



ТЕРИТОРИАЛНО СТАТИСТИЧЕСКО БЮРО - СЕВЕРОЗАПАД  
ОТДЕЛ „СТАТИСТИЧЕСКИ ИЗСЛЕДВАНИЯ - ПЛЕВЕН“

### **НАЕТИ ЛИЦА И СРЕДНА БРУТНА РАБОТНА ЗАПЛАТА ПРЕЗ ЧЕТВЪРТТО ТРИМЕСЕЧИЕ НА 2024 ГОДИНА В ОБЛАСТ ПЛЕВЕН**

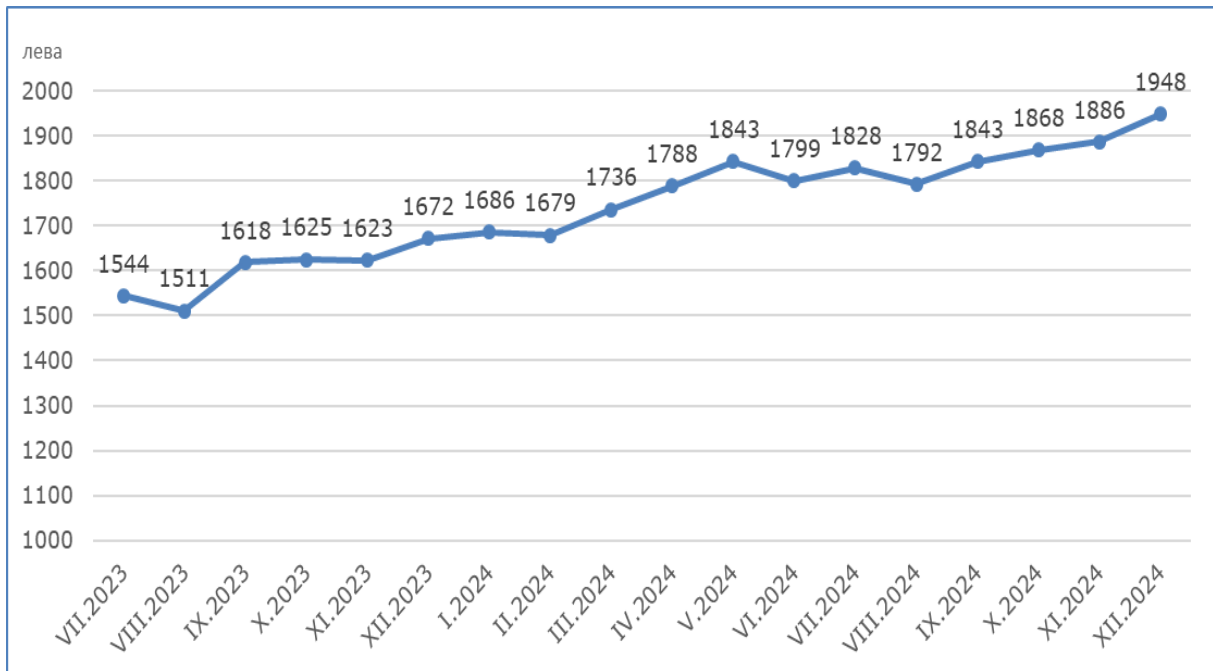
По предварителни данни на Националния статистически институт (НСИ) **наетите лица по трудово и служебно правоотношение** в област Плевен към края на декември 2024 г. намаляват с 2.0% спрямо края на септември 2024 г. и са 59.4 хиляди. Спрямо края на третото тримесечие на 2024 г. най-голямо увеличение на наетите лица в процентно изражение се наблюдава в икономическите дейности „Хотелиерство и ресторантьорство“, „Операции с недвижими имоти“ и „Производство и разпределение на електрическа и топлинна енергия и на газообразни горива“. Най-голямо намаление на наетите лица по трудово и служебно правоотношение е регистрирано в „Преработваща промишленост“, „Култура, спорт и развлечения“ и „Селско, горско и рибно стопанство“.

В структурата на наетите лица по икономически дейности през четвъртото тримесечие на 2024 г. най-голям е относителният дял на наетите по трудово и служебно правоотношение в дейностите „Хуманно здравеопазване и социална работа“ - 21.3%, „Преработваща промишленост“ - 20.8%, „Търговия; ремонт на автомобили и мотоциклети“ - 14.6% и „Образование“ - 10.5%.

В края на декември 2024 г. наетите лица по трудово и служебно правоотношение в област Плевен са с 1700 по-малко в сравнение със същия период на предходната година, като най-голямо увеличение на наетите в процентно изражение се наблюдава в икономическите дейности „Добивна промишленост“, „Административни и спомагателни дейности“ и „Строителство“. Най-голямо намаление на наетите лица има в икономическите дейности „Преработваща промишленост“, „Селско, горско и рибно стопанство“ и „Производство и разпределение на електрическа и топлинна енергия и на газообразни горива“.

**Средната брутна месечна работна заплата** за октомври 2024 г. е 1 868 лв., за ноември – 1 886 лв. и за декември – 1 948 лв.

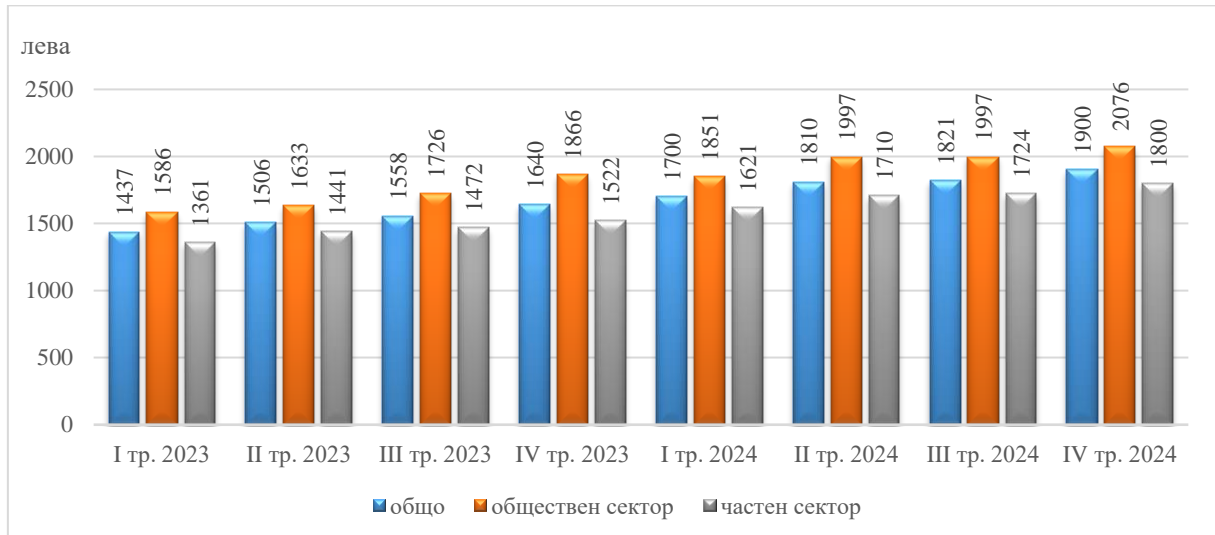
**Фиг.1. Средна брутна работна заплата в област Плевен по месеци**



През четвъртото тримесечие на 2024 г. средната брутна месечна работна заплата за област Плевен е 1 900 лв. и е по-висока спрямо третото тримесечие на 2024 г. с 4.3%. За общественния сектор средната месечна работна заплата е 2 076 лв., а за частния – 1 800 лева.

През четвъртото тримесечие на 2024 г. средната месечна работна заплата за област Плевен нараства с 15.9% в сравнение с четвъртото тримесечие на 2023 година.

**Фиг.2. Средна брутна месечна работна заплата в област Плевен по сектори**



Спрямо същия период на предходната година средната месечна работна заплата през четвъртото тримесечие на 2024 г. в обществения сектор нараства с 11.3%, а в частния сектор – с 18.3%.

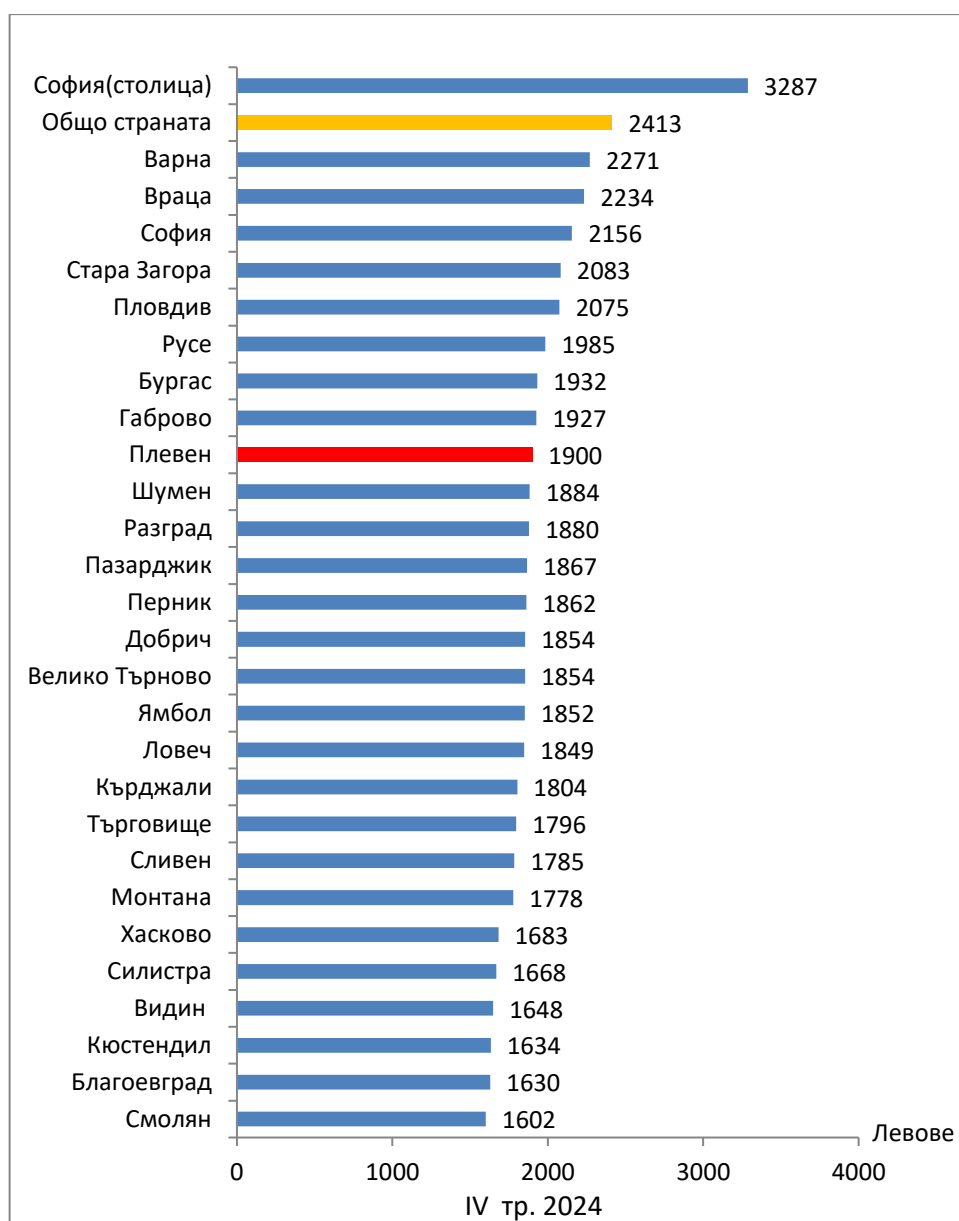
Най-високо средномесечно трудово възнаграждение през четвъртото тримесечие на 2024 г. са получили наетите лица по трудово и служебно правоотношение в следните икономически дейности:

- „Създаване и разпространение на информация и творчески продукти; далекосъобщения“ – 3 329 лв.;
- „Производство и разпределение на електрическа и топлинна енергия и газообразни горива“ – 2 807 лв.;
- „Хуманно здравеопазване и социална работа“ – 2 671 лв.;
- „Финансови и застрахователни дейности“ – 2 464 лв.;
- „Образование“ – 2 365 лв.;
- „Държавно управление“ – 2 334 лв.

## НАЕТИ ЛИЦА И СРЕДНА БРУТНА РАБОТНА ЗАПЛАТА ПРЕЗ ЧЕТВЪРТТО ТРИМЕСЕЧИЕ НА 2024 ГОДИНА В ОБЛАСТ ПЛЕВЕН

В сравнение с останалите области на страната през четвъртото тримесечие област Плевен е на 10-то място по показател средна брутна работна заплата. Най-висока работна заплата получават наетите в областите София (столица) - 3 287 лв., а най-ниска в област Смолян – 1 602 лв. За наблюдавания период средната месечна работна заплата за страната е 2 413 лв. - с 513 лв. по-висока от тази за област Плевен.

**Фиг.3. Средна брутна работна заплата по области**



### **Методологични бележки**

Данните са получени от тримесечното Наблюдение на наетите лица, отработеното време, средствата за работна заплата и други разходи за труд, което има за цел да изследва текущото състояние и динамика на основни аспекти на пазара на труда. Наблюдението е репрезентативно, като се използва стратифицирана случайна извадка от предприятия. Генералната съвкупност се стратифицира по следните критерии: териториален признак – 28 административни области, икономическа дейност по КИД - 2008 и размер на предприятието според броя на наетите лица.

Методологията на тримесечното наблюдение на наетите лица, отработеното време, средствата за работна заплата и други разходи за труд, както и актуални данни, могат да се намерят на сайта на НСИ:

<http://www.nsi.bg/sites/методология;>

[http://www.nsi.bg/данни.](http://www.nsi.bg/данни)