

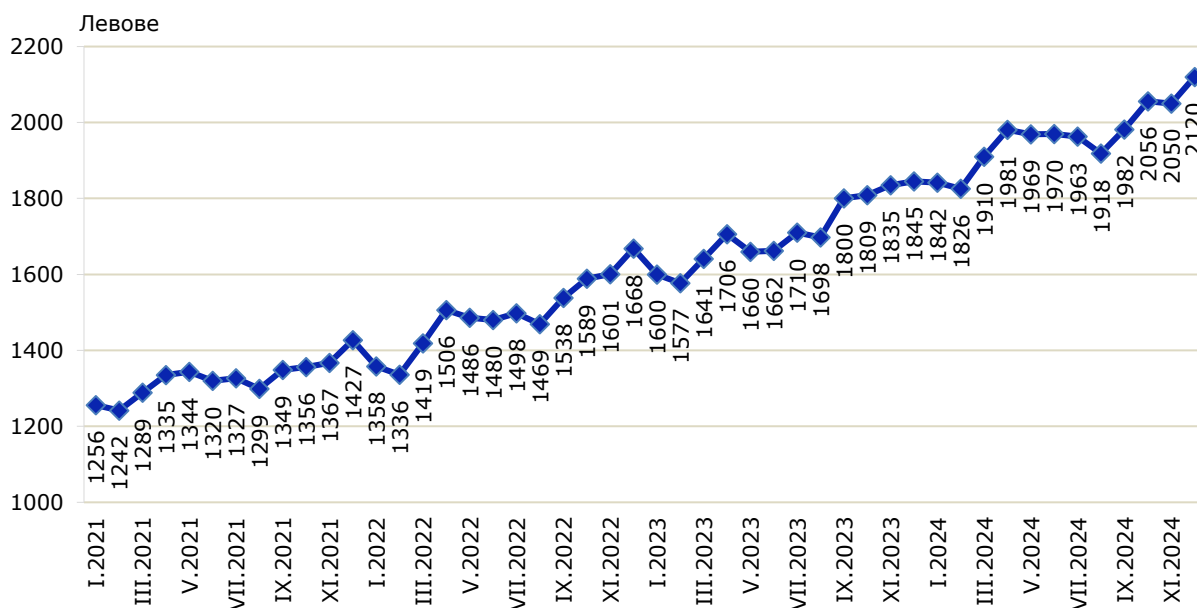


НАЕТИ ЛИЦА И СРЕДНА БРУТНА ЗАПЛАТА В ОБЛАСТ ПЛОВДИВ ПРЕЗ ЧЕТВЪРТТО ТРИМЕСЕЧИЕ НА 2024 ГОДИНА

По предварителни данни на Националния статистически институт (НСИ) в област Пловдив, **наетите лица по трудово и служебно правоотношение** към края на декември 2024 г. достигат 228.7 хиляди. Спрямо края на трето тримесечие на 2024 г. най-голямо увеличение на наетите лица се наблюдава в икономическите дейности: „Култура, спорт и развлечения“ – с 12.0%, „Хотелиерство и ресторантьорство“ - с 2.6% и „Хуманно здравеопазване и социална работа“ - с 2.1%. Най-голямо намаление на наетите лица по трудово и служебно правоотношение е регистрирано в дейностите „Селско, горско и рибно стопанство“ - с 4.6%, и „Операции с недвижими имоти“ - с 2.7%. В структурата на наетите лица по икономически дейности най-голям е относителният дял на наетите по трудово и служебно правоотношение в дейностите „Преработваща промишленост“ - 29.8%, „Търговия, ремонт на автомобили и мотоциклети“ - 14.7% и „Хуманно здравеопазване и социална работа“ - 10.1%.

В края на декември 2024 г. наетите лица по трудово и служебно правоотношение са с 0.7% повече в сравнение със същия период на предходната година. Най-голямо увеличение на наетите се наблюдава в икономическите дейности „Създаване и разпространение на информация и творчески продукти; далекосъобщения“ - с 12.2%, „Хуманно здравеопазване и социална работа“ - с 11.8% и „Култура, спорт и развлечения“ - с 9.6%.

Фиг. 1. Средна брутна заплата общо за областта по месеци



НАЕТИ ЛИЦА И СРЕДНА БРУТНА ЗАПЛАТА В ОБЛАСТ ПЛОВДИВ ПРЕЗ ЧЕТВЪРТТО ТРИМЕСЕЧИЕ НА 2024 ГОДИНА

Средната брутна месечна работна заплата в област Пловдив за октомври 2024 г. е 2 056 лв., за ноември - 2 050 лв. и за декември - 2 120 лева. През четвърто тримесечие на 2024 г. средната месечна работна заплата се увеличава спрямо трето тримесечие на 2024 г. с 6.2%, като става 2 075 лева. Най-голямо увеличение на средната месечна заплата е регистрирано в дейностите „Образование“ - с 23.2% и „Производство и разпределение на електрическа и топлинна енергия и на газообразни горива“ - 12.7%. Икономическата дейност, в която е регистрирано най-голямо намаление на средната месечна работна заплата, е „Култура, спорт и развлечения“ - с 1.2%.

Фиг. 2. Средна брутна месечна работна заплата по икономически дейности – левове

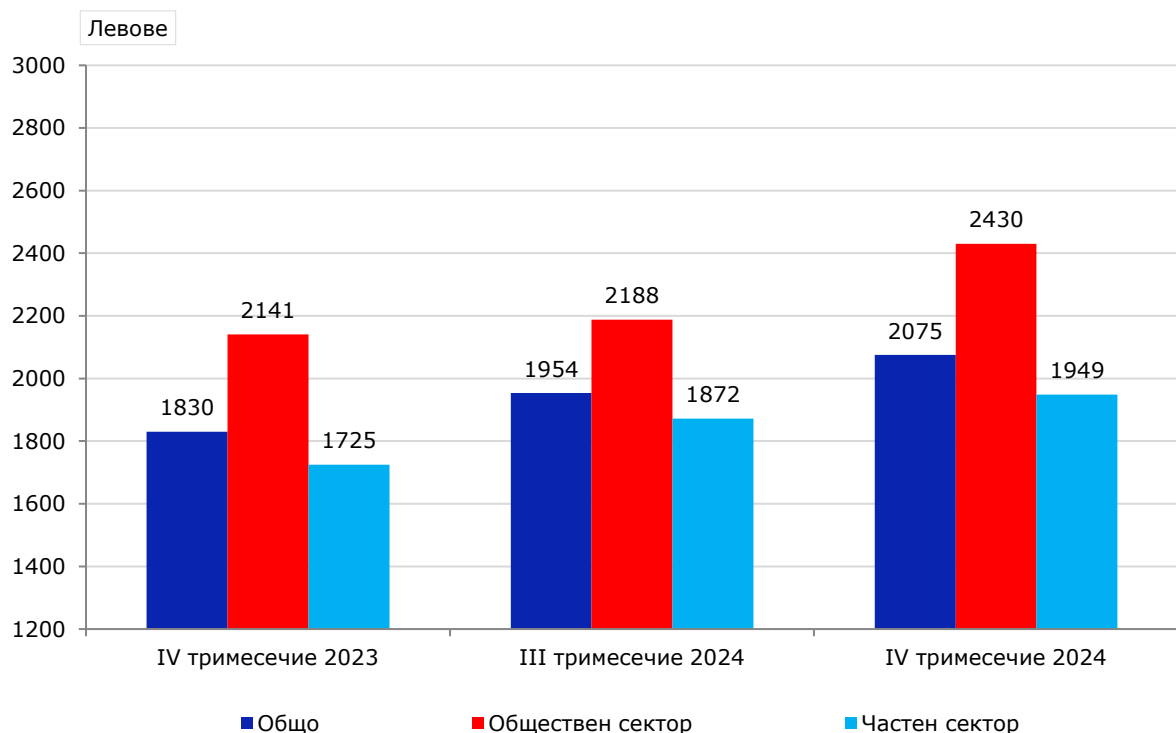


НАЕТИ ЛИЦА И СРЕДНА БРУТНА ЗАПЛАТА В ОБЛАСТ ПЛОВДИВ ПРЕЗ ЧЕТВЪРТТО ТРИМЕСЕЧИЕ НА 2024 ГОДИНА

През четвърто тримесечие на 2024 г. средната месечна работна заплата нараства с 13.4% спрямо четвърто тримесечие на 2023 г., като най-голямо е увеличението в „Култура, спорт и развлечения“, „Хотелиерство и ресторантьорство“ и „Професионални дейности и научни изследвания“.

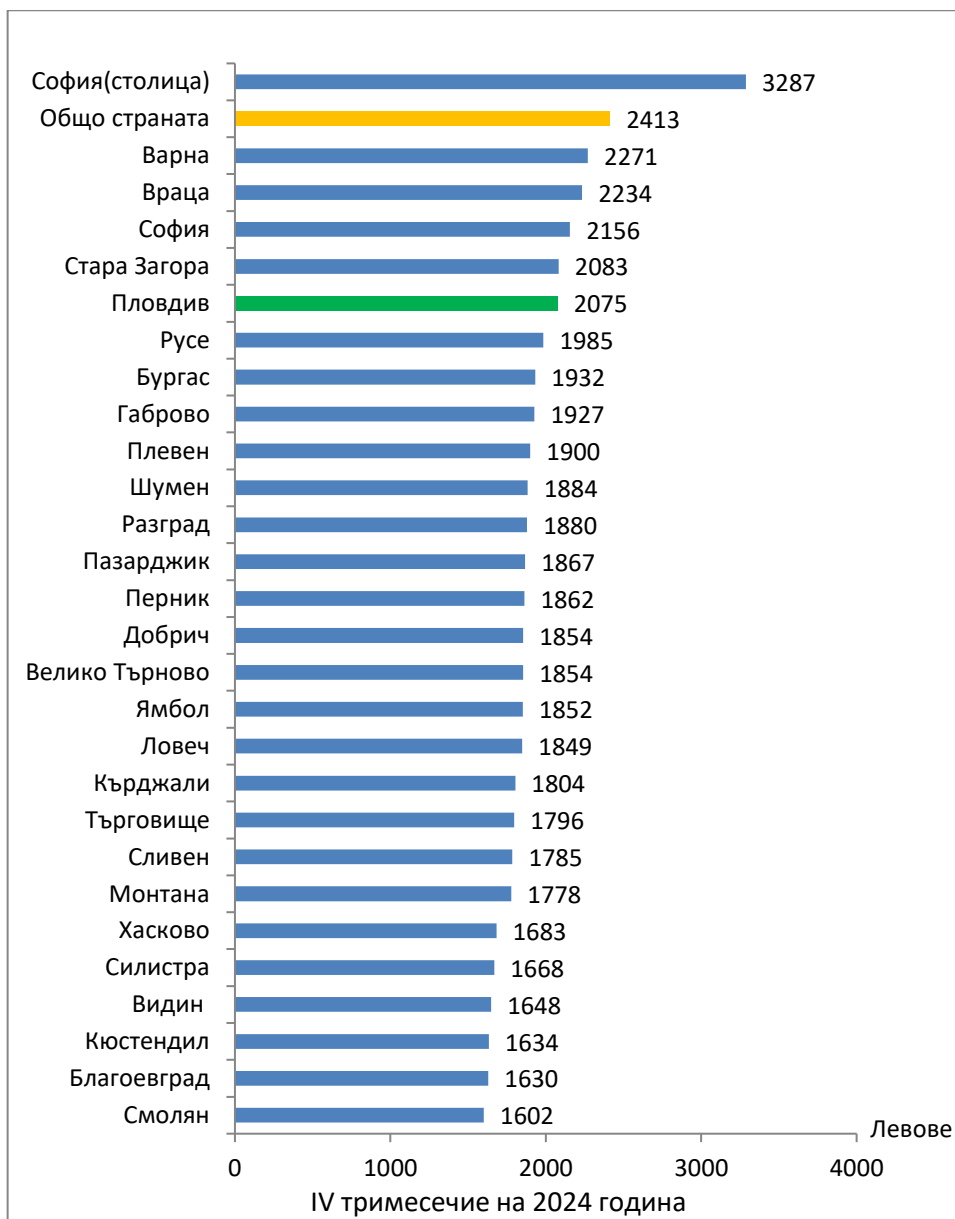
Най-високо средномесечно трудово възнаграждение през четвърто тримесечие на 2024 г. са получили наетите лица по трудово и служебно правоотношение в икономическите дейности: „Създаване и разпространение на информация и творчески продукти; далекосъобщения“ - 4 405 лв., „Производство и разпределение на електрическа и топлинна енергия и на газообразни горива“ - 3 378 лв. и „Образование“ - 2 969 лева. Най-ниско платени са били наетите лица в икономическите дейности: „Административни и спомагателни дейности“ - 1 302 лв., „Транспорт, складиране и пощи“ - 1 417 лв. и „Хотелиерство и ресторантьорство“ - 1 429 лева.

Фиг. 3. Средна брутна месечна работна заплата по сектори



Спрямо същия период на предходната година средната месечна работна заплата, в област Пловдив, през четвърто тримесечие на 2024 г. в общественния сектор нараства с 13.5%, а в частния сектор с 13.0%. По размер на средната месечна работна заплата през четвърто тримесечие на 2024 г. Пловдивска област продължава да заема шесто място сред 28-те области в страната. С най-висока средна месечна работна заплата е област София (столица) - 3 287 лв. Средната месечна работна заплата за страната е 2 413 лв. - с 338 лв. или 16.3% по-висока от тази за област Пловдив.

Фиг. 4. Средна брутна месечна работна заплата по области



Методологични бележки

Данните са получени от тримесечното Наблюдение на наетите лица, отработеното време, средствата за работна заплата и други разходи за труд, което има за цел да изследва текущото състояние и динамика на основни аспекти на пазара на труда. Наблюдението е репрезентативно, като се използва стратифицирана случайна извадка от предприятия. Генералната съвкупност се стратифицира по следните критерии: териториален признак - 28 административни области, икономическа дейност по КИД - 2008, размер на предприятието според броя на наетите лица.

Методологията на тримесечното наблюдение на наетите лица, отработеното време, средствата за работна заплата и други разходи за труд, както и актуални данни, могат да бъдат намерени на интернет сайта на НСИ: <http://www.nsi.bg/sites/методология>; <http://www.nsi.bg/данни>.

**НАЕТИ ЛИЦА И СРЕДНА БРУТНА ЗАПЛАТА В ОБЛАСТ ПЛОВДИВ ПРЕЗ
ЧЕТВЪРТТО ТРИМЕСЕЧИЕ НА 2024 ГОДИНА**

Приложение

Таблица 1

**Наети лица по трудово и служебно правоотношение по икономически
дейности в област Пловдив през 2024 година¹**

(Списъчен брой в края на месеца)

Икономически дейности	2024		
	Октомври	Ноември	Декември
Общо	228278	229179	228736
Селско, горско и рибно стопанство	4919	4821	4798
Добивна промишленост	724	735	732
Преработваща промишленост	68691	68600	68225
Производство и разпределение на електрическа и топлинна енергия и на газообразни горива	3236	3247	3235
Доставяне на води; канализационни услуги, управление на отпадъци и възстановяване	3250	3228	3247
Строителство	11280	11353	11233
Търговия; ремонт на автомобили и мотоциклети	33202	33347	33596
Транспорт, складиране и пощи	17125	17141	17095
Хотелиерство и ресторантьорство	10340	10399	10349
Създаване и разпространение на информация и творчески продукти; далекосъобщения	5787	5820	5813
Финансови и застрахователни дейности	1234	1249	1245
Операции с недвижими имоти	2178	2172	2150
Професионални дейности и научни изследвания	5589	5624	5585
Административни и спомагателни дейности	7486	7690	7610
Държавно управление; държавно обществено осигуряване	7942	7952	7967
Образование	16576	16690	16602
Хуманно здравеопазване и социална работа	22727	23092	23058
Култура, спорт и развлечения	2984	3043	3260
Други дейности, неklasифицирани другаде	3008	2976	2936

¹ Предварителни данни.

**НАЕТИ ЛИЦА И СРЕДНА БРУТНА ЗАПЛАТА В ОБЛАСТ ПЛОВДИВ ПРЕЗ
ЧЕТВЪРТТО ТРИМЕСЕЧИЕ НА 2024 ГОДИНА**

Таблица 2

**Средна месечна брутна заплата на наети лица по трудово и служебно
правоотношение по икономически дейности
в област Пловдив през 2024 година¹**

(Левове)

Икономически дейности	2024		
	Октомври	Ноември	Декември
Общо	2056	2050	2120
Селско, горско и рибно стопанство	1452	1471	1397
Добивна промишленост	2318	2405	2096
Преработваща промишленост	1977	2043	2144
Производство и разпределение на електрическа и топлинна енергия и на газообразни горива	3441	3648	3043
Доставяне на води; канализационни услуги, управление на отпадъци и възстановяване	1455	1365	1550
Строителство	1580	1598	1581
Търговия; ремонт на автомобили и мотоциклети	1620	1675	1678
Транспорт, складиране и пощи	1368	1377	1506
Хотелиерство и ресторантьорство	1415	1425	1445
Създаване и разпространение на информация и творчески продукти; далекосъобщения	4289	4301	4627
Финансови и застрахователни дейности	1969	1983	2180
Операции с недвижими имоти	1799	1756	2135
Професионални дейности и научни изследвания	2337	2316	2307
Административни и спомагателни дейности	1278	1246	1383
Държавно управление; държавно обществено осигуряване	2777	2274	2336
Образование	3142	2750	3014
Хуманно здравеопазване и социална работа	2601	2687	2671
Култура, спорт и развлечения	2436	2482	2441
Други дейности, некласифицирани другаде	1430	1455	1497

¹ Предварителни данни.