



Териториално статистическо бюро - Югозапад
Отдел „Статистически изследвания - София“

**ДЕЙНОСТ НА МЕСТАТА ЗА НАСТАНЯВАНЕ В ОБЛАСТ СОФИЯ (СТОЛИЦА)
ПРЕЗ НОЕМВРИ 2024 ГОДИНА**

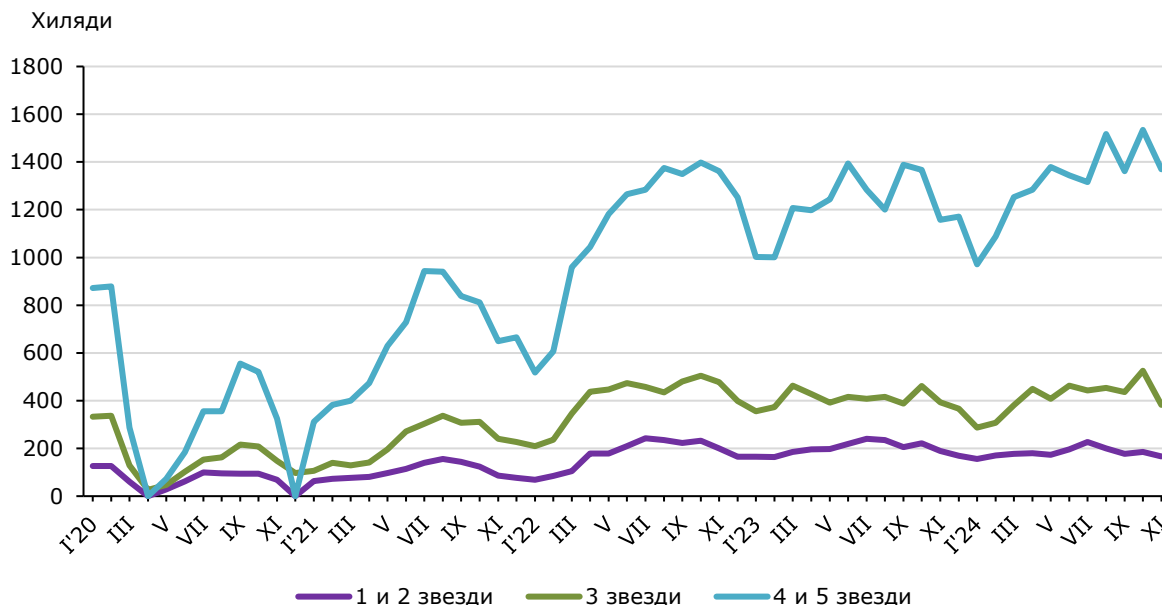
През ноември 2024 г. в област София (столица) са функционирали 144 обекта с 10 и повече легла - хотели, мотели, къмпинги, хижи и други места за краткосрочно настаняване. Броят на стаите в тях е 8.4 хил., а на леглата - 14.7 хиляди. В сравнение с ноември 2023 г. общият брой на местата за настаняване, функционирали през периода е намалял с 1.4%, а броят на леглата в тях е намалял с 1.2%.

Общият брой на нощувките във всички места за настаняване в област София (столица), регистрирани през ноември 2024 г. е 191.9 хил., или с 10.3% повече в сравнение със същия месец на предходната година. Чуждите граждани са реализирали 123.1 хил. нощувки, а българските - 68.8 хиляди.

През ноември 2024 г. в хотелите с 4 и 5 звезди са реализирани 82.5% от общия брой нощувки на чужди граждани и 51.4% - на български граждани. В местата за настаняване с 3 звезди са осъществени 13.7% от нощувките на чужди граждани и 31.1 % - на български, докато в останалите места за настаняване (с 1 и 2 звезди) те са съответно 3.8 и 17.5%.

ДЕЙНОСТ НА МЕСТАТА ЗА НАСТАНЯВАНЕ В ОБЛАСТ СОФИЯ (СТОЛИЦА) ПРЕЗ НОЕМВРИ 2024 ГОДИНА

Фиг. 1. Реализирани нощувки по категории на местата за настаняване и месеци

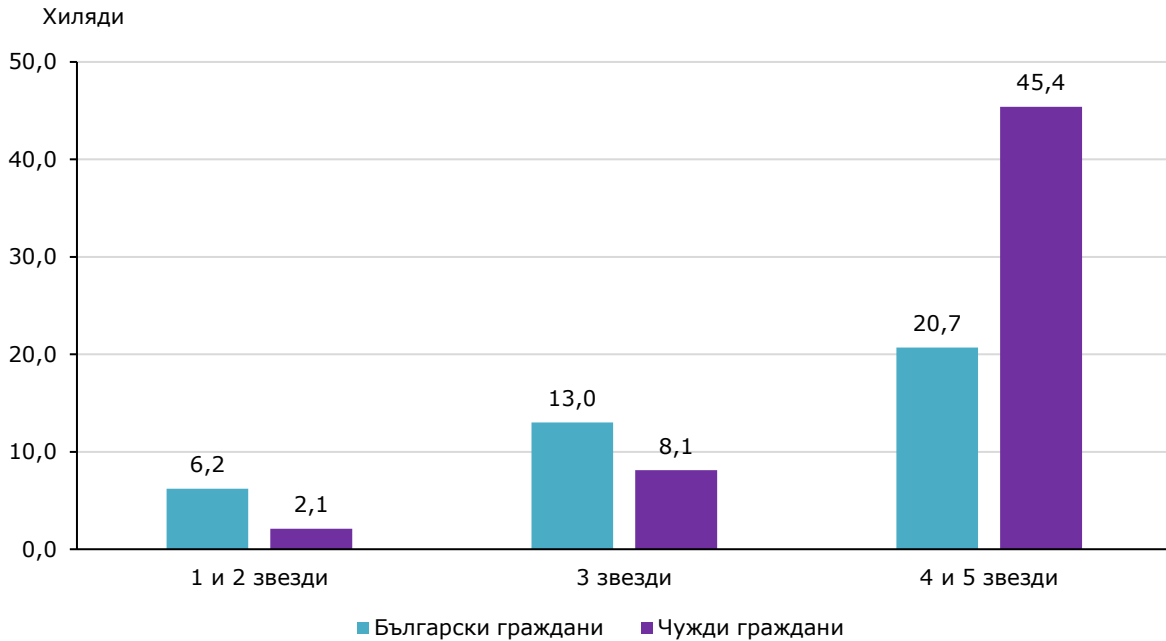


Броят на пренощуващите лица¹ в местата за настаняване в област София (столица) през ноември 2024 г. се увеличава с 2.1% в сравнение със същия месец на 2023 г. и достига 95.7 хиляди. Българските граждани, нощували в местата за настаняване през ноември 2024 г., са 40.0 хил. и са реализирали средно по 1.7 нощувки. Чуждите граждани са 55.7 хил. и са реализирали средно по 2.2 нощувки, като 81.5% от тях са нощували в хотели с 4 и 5 звезди.

¹ Съгласно указания на Евростат бежанците от Украйна не са включени в изследването

**ДЕЙНОСТ НА МЕСТАТА ЗА НАСТАНЯВАНЕ В ОБЛАСТ СОФИЯ (СТОЛИЦА)
ПРЕЗ НОЕМВРИ 2024 ГОДИНА**

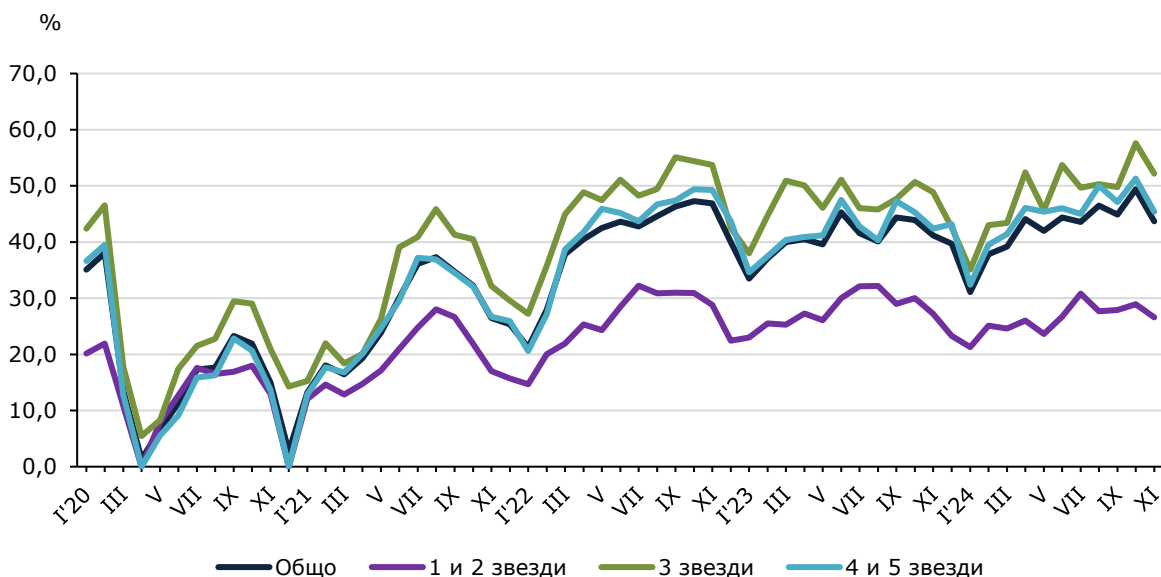
Фиг. 2. Пренощували лица по категории на местата за настаняване през ноември 2024 година



Общата заетост на леглата в местата за настаняване през ноември 2024 г. е 43.9%, като се увеличава с 2.5% в сравнение с ноември 2023 година. Най-висока е заетостта на леглата в местата за настаняване с 3 звезди - 52.2%, следват местата за настаняване с 4 и 5 звезди - 45.4%, и с 1 и 2 звезди - 26.6%.

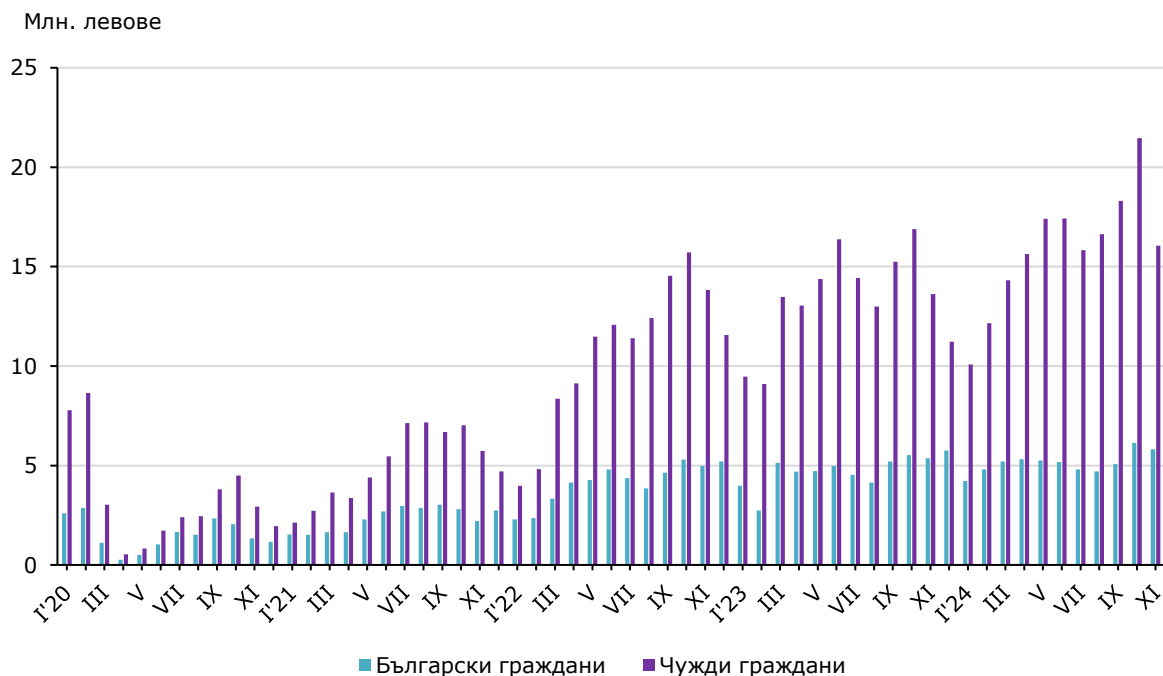
ДЕЙНОСТ НА МЕСТАТА ЗА НАСТАНЯВАНЕ В ОБЛАСТ СОФИЯ (СТОЛИЦА) ПРЕЗ НОЕМВРИ 2024 ГОДИНА

Фиг. 3. Заетост на леглата по категории на местата за настаняване и месеци



Приходите от нощувки в област София (столица) през ноември 2024 г. достигат 21.8 млн. лв., като 16.0 млн. лв. са от чужди граждани, а 5.8 млн. лв. - от български граждани.

Фиг. 4. Приходи от нощувки в местата за настаняване по месеци



ДЕЙНОСТ НА МЕСТАТА ЗА НАСТАНЯВАНЕ В ОБЛАСТ СОФИЯ (СТОЛИЦА) ПРЕЗ НОЕМВРИ 2024 ГОДИНА

Методологични бележки

От 2012 г. статистическото изследване на **дейността на местата за настаняване** се провежда месечно в съответствие с Регламент № 692/2011 на Европейския парламент и на Съвета относно европейската статистика на туризма и Регламент № 1051/2011 на Европейската комисия за прилагане на Регламент № 692/2011 на Европейския парламент и на Съвета относно европейската статистика на туризма по отношение на структурата на отчетите за качеството и предаването на данните.

В наблюдението се включват категоризираните хотели, къмпинги и други места за краткосрочно настаняване с 10 и повече легла, функционирали през съответния отчетен период.

В показателя **други места за краткосрочно настаняване** са обхванати вилни и туристически селища, хостели, къщи за гости, бунгала, почивни домове, хижи, частни квартири и апартаменти и други места за краткосрочно настаняване.

Легладеноноция в експлоатация е максималният капацитет на разкритите легла за всеки ден от отчетния месец.

В **приходите от нощувки** в местата за настаняване са включени сумите, заплатени от гостите, без стойността на допълнителните услуги.