

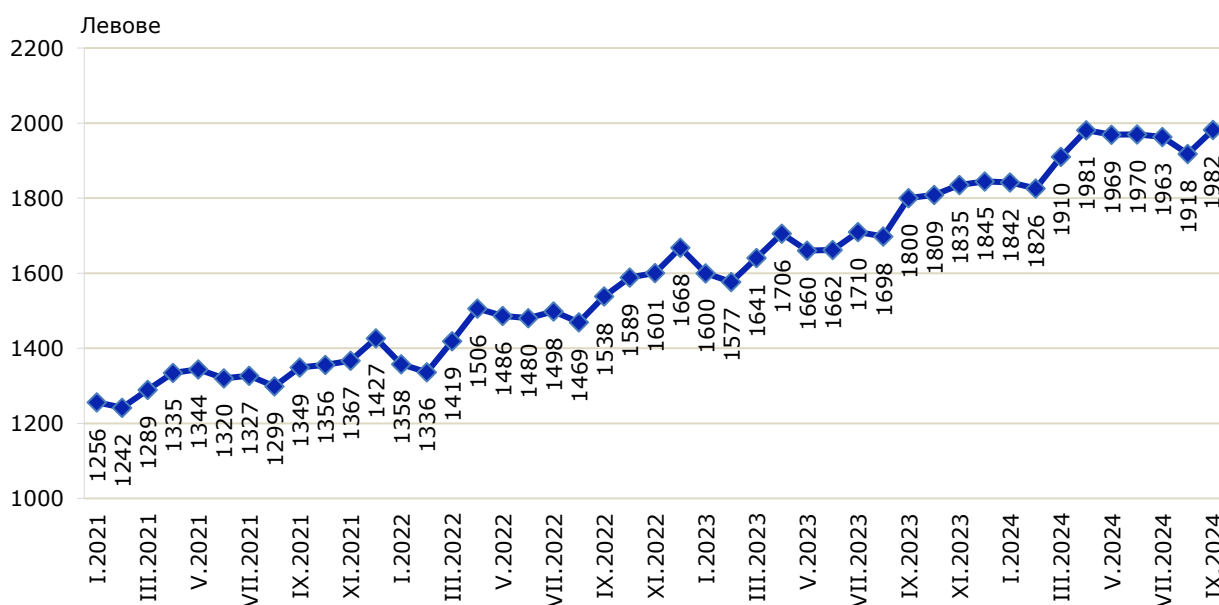


НАЕТИ ЛИЦА И СРЕДНА БРУТНА ЗАПЛАТА В ОБЛАСТ ПЛОВДИВ ПРЕЗ ТРЕТОТО ТРИМЕСЕЧИЕ НА 2024 ГОДИНА

По предварителни данни на Националния статистически институт (НСИ) в област Пловдив, **наетите лица по трудово и служебно правоотношение** към края на септември 2024 г. достигат 227.8 хиляди. Спрямо края на второ тримесечие на 2024 г. най-голямо увеличение на наетите лица се наблюдава в икономическите дейности: „Операции с недвижими имоти“ – с 5.4%, „Административни и спомагателни дейности“ - с 5.0% и „Финансови и застрахователни дейности“ - с 2.2%. Най-голямо намаление на наетите лица по трудово и служебно правоотношение е регистрирано в дейностите „Други дейности“ - с 3.1%, и „Хотелиерство и ресторантьорство“ - с 3.0%. В структурата на наетите лица по икономически дейности най-голям е относителният дял на наетите по трудово и служебно правоотношение в дейностите „Преработваща промишленост“ - 30.1%, „Търговия, ремонт на автомобили и мотоциклети“ - 14.6% и „Хуманно здравеопазване и социална работа“ - 9.9%.

В края на септември 2024 г. наетите лица по трудово и служебно правоотношение са само с 15 човека повече в сравнение със същия период на предходната година. Най-голямо увеличение на наетите се наблюдава в икономическите дейности „Операции с недвижими имоти“ - с 16.7%, „Създаване и разпространение на информация и творчески продукти; далекосъобщения“ - с 11.3% и „Хуманно здравеопазване и социална работа“ - с 10.7%.

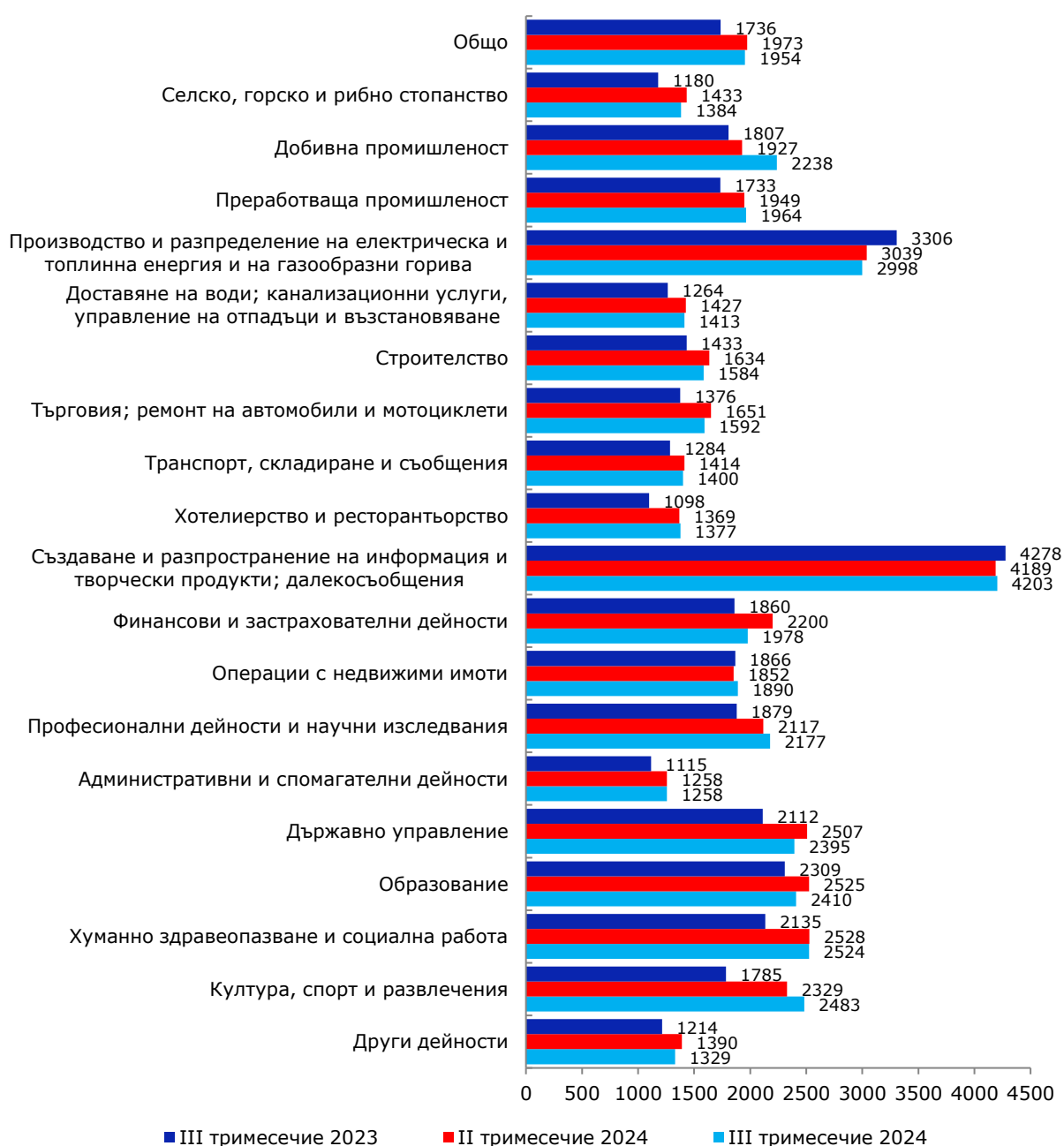
Фиг. 1. Средна брутна заплата общо за областта по месеци



НАЕТИ ЛИЦА И СРЕДНА БРУТНА ЗАПЛАТА В ОБЛАСТ ПЛОВДИВ ПРЕЗ ТРЕТОТО ТРИМЕСЕЧИЕ НА 2024 ГОДИНА

Средната брутна месечна работна заплата в област Пловдив за юли 2024 г. е 1 963 лв., за август - 1 918 лв. и за септември - 1 982 лева. През трето тримесечие на 2024 г. средната месечна работна заплата намалява спрямо второ тримесечие на 2024 г. с 1.0%, като става 1 954 лева. Най-голямо увеличение на средната месечна заплата е регистрирано в дейностите „Добивна промишленост“ - с 16.1% и „Култура, спорт и развлечения“ - 6.6%. Икономическата дейност, в която е регистрирано най-голямо намаление на средната месечна работна заплата, е „Финансови и застрахователни дейности“ - с 10.1%.

Фиг. 2. Средна брутна месечна работна заплата по икономически дейности – левове

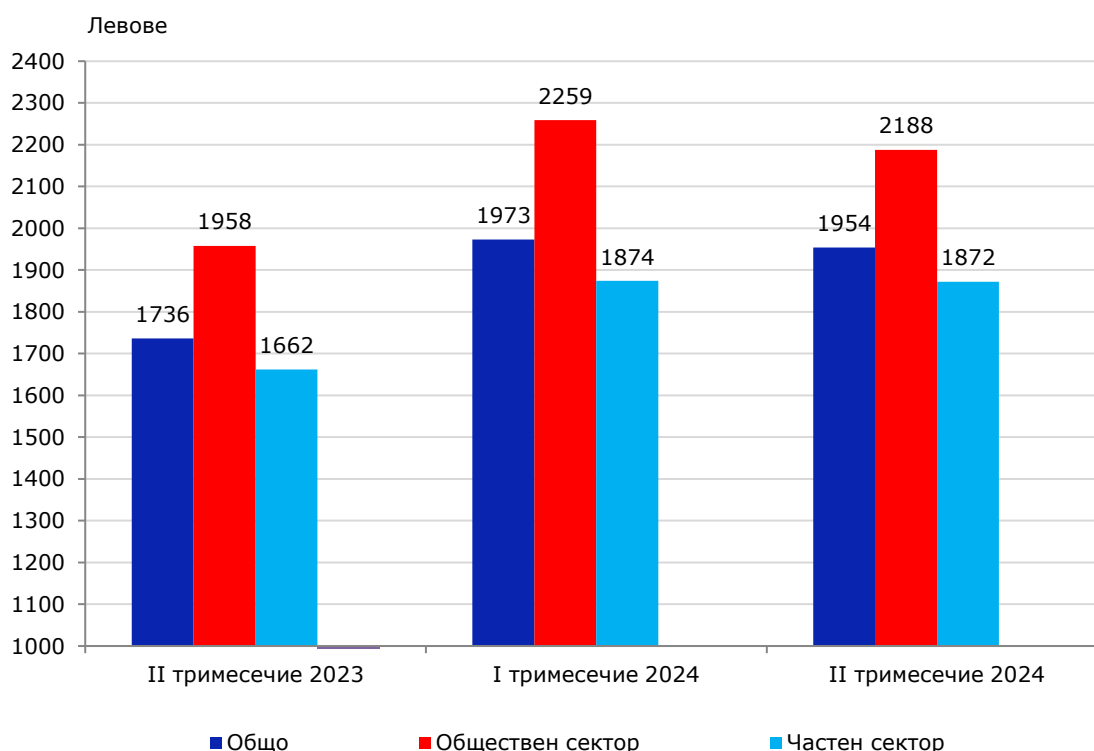


НАЕТИ ЛИЦА И СРЕДНА БРУТНА ЗАПЛАТА В ОБЛАСТ ПЛОВДИВ ПРЕЗ ТРЕТОТО ТРИМЕСЕЧИЕ НА 2024 ГОДИНА

През трето тримесечие на 2024 г. средната месечна работна заплата нараства с 12.6% спрямо трето тримесечие на 2023 г., като най-голямо е увеличението в „Култура, спорт и развлечения“, „Хотелиерство и ресторантьорство“ и „Добивна промишленост“.

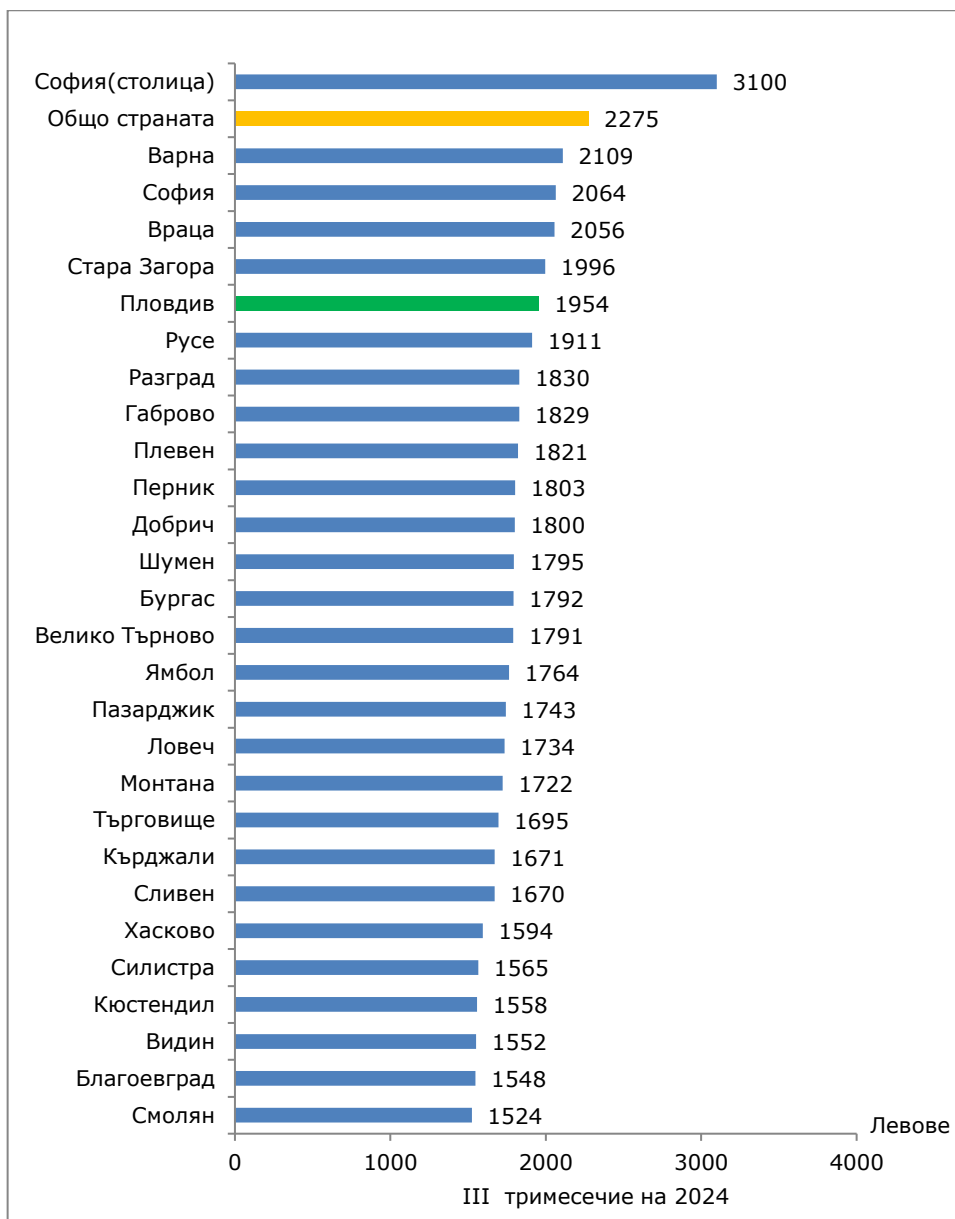
Най-високо средномесечно трудово възнаграждение през трето тримесечие на 2024 г. са получили наетите лица по трудово и служебно правоотношение в икономическите дейности: „Създаване и разпространение на информация и творчески продукти; далекосъобщения“ - 4 203 лв., „Производство и разпределение на електрическа и топлинна енергия и на газообразни горива“ - 2 998 лв. и „Хуманно здравеопазване и социална работа“ - 2 524 лева. Най-ниско платени са били наетите лица в икономическите дейности: „Административни и спомагателни дейности“ - 1 258 лв., „Други дейности“ - 1 329 лв. и „Хотелиерство и ресторантьорство“ - 1 377 лева.

Фиг. 3. Средна брутна месечна работна заплата по сектори



Спрямо същия период на предходната година средната месечна работна заплата, в област Пловдив, през трето тримесечие на 2024 г. в общественния сектор нараства с 11.7%, а в частния сектор с 12.6%. По размер на средната месечна работна заплата през трето тримесечие на 2024 г. Пловдивска област продължава да заема шесто място сред 28-те области в страната. С най-висока средна месечна работна заплата е област София (столица) - 3 100 лв. Средната месечна работна заплата за страната е 2 275 лв. - с 321 лв. или 16.4% по-висока от тази за област Пловдив.

Фиг. 4. Средна брутна месечна работна заплата по области



Методологични бележки

Данните са получени от тримесечното Наблюдение на наетите лица, отработеното време, средствата за работна заплата и други разходи за труд, което има за цел да изследва текущото състояние и динамика на основни аспекти на пазара на труда. Наблюдението е репрезентативно, като се използва стратифицирана случайна извадка от предприятия. Генералната съвкупност се стратифицира по следните критерии: териториален признак - 28 административни области, икономическа дейност по КИД - 2008, размер на предприятието според броя на наетите лица.

Методологията на тримесечното наблюдение на наетите лица, отработеното време, средствата за работна заплата и други разходи за труд, както и актуални данни, могат да бъдат намерени на интернет сайта на НСИ: <http://www.nsi.bg/sites/методология>; <http://www.nsi.bg/данни>.

НАЕТИ ЛИЦА И СРЕДНА БРУТНА ЗАПЛАТА В ОБЛАСТ ПЛОВДИВ ПРЕЗ ТРЕТОТО ТРИМЕСЕЧИЕ НА 2024 ГОДИНА

Приложение

Таблица 1

Наети лица по трудово и служебно правоотношение по икономически дейности в област Пловдив през 2024 година¹

(Списъчен брой в края на месеца)

Икономически дейности	2024		
	Юли	Август	Септември
Общо	228318	228106	227761
Селско, горско и рибно стопанство	5033	5024	5027
Добивна промишленост	732	739	727
Преработваща промишленост	68375	68398	68549
Производство и разпределение на електрическа и топлинна енергия и на газообразни горива	3161	3157	3199
Доставяне на води; канализационни услуги, управление на отпадъци и възстановяване	3248	3236	3242
Строителство	11088	11201	11038
Търговия; ремонт на автомобили и мотоциклети	33613	33505	33359
Транспорт, складиране и пощи	17203	17215	17261
Хотелиерство и ресторантьорство	11091	10758	10082
Създаване и разпространение на информация и творчески продукти; далекосъобщения	5824	5772	5800
Финансови и застрахователни дейности	1262	1267	1258
Операции с недвижими имоти	2189	2215	2209
Професионални дейности и научни изследвания	5719	5706	5653
Административни и спомагателни дейности	7406	7489	7470
Държавно управление; държавно обществено осигуряване	7957	7953	7958
Образование	16124	16058	16434
Хуманно здравеопазване и социална работа	22345	22449	22585
Култура, спорт и развлечения	2883	2926	2910
Други дейности, неklasифицирани другаде	3065	3038	3000

¹ Предварителни данни.

НАЕТИ ЛИЦА И СРЕДНА БРУТНА ЗАПЛАТА В ОБЛАСТ ПЛОВДИВ ПРЕЗ ТРЕТОТО ТРИМЕСЕЧИЕ НА 2024 ГОДИНА

Таблица 2

Средна месечна брутна заплата на наети лица по трудово и служебно правоотношение по икономически дейности в област Пловдив през 2024 година¹

Икономически дейности	2024		
	Юли	Август	Септември
Общо	1963	1918	1982
Селско, горско и рибно стопанство	1375	1337	1433
Добивна промишленост	2219	2310	2186
Преработваща промишленост	1976	1939	1976
Производство и разпределение на електрическа и топлинна енергия и на газообразни горива	3357	2780	2857
Доставяне на води; канализационни услуги, управление на отпадъци и възстановяване	1431	1385	1421
Строителство	1600	1583	1569
Търговия; ремонт на автомобили и мотоциклети	1587	1571	1617
Транспорт, складиране и пощи	1372	1371	1456
Хотелиерство и ресторантьорство	1366	1374	1393
Създаване и разпространение на информация и творчески продукти; далекосъобщения	4117	4225	4266
Финансови и застрахователни дейности	1967	1966	1998
Операции с недвижими имоти	1865	1822	1983
Професионални дейности и научни изследвания	2159	2087	2288
Административни и спомагателни дейности	1254	1251	1269
Държавно управление; държавно обществено осигуряване	2704	2228	2253
Образование	2327	2364	2537
Хуманно здравеопазване и социална работа	2528	2483	2560
Култура, спорт и развлечения	2513	2304	2635
Други дейности, неklasифицирани другаде	1336	1327	1324

¹ Предварителни данни.