

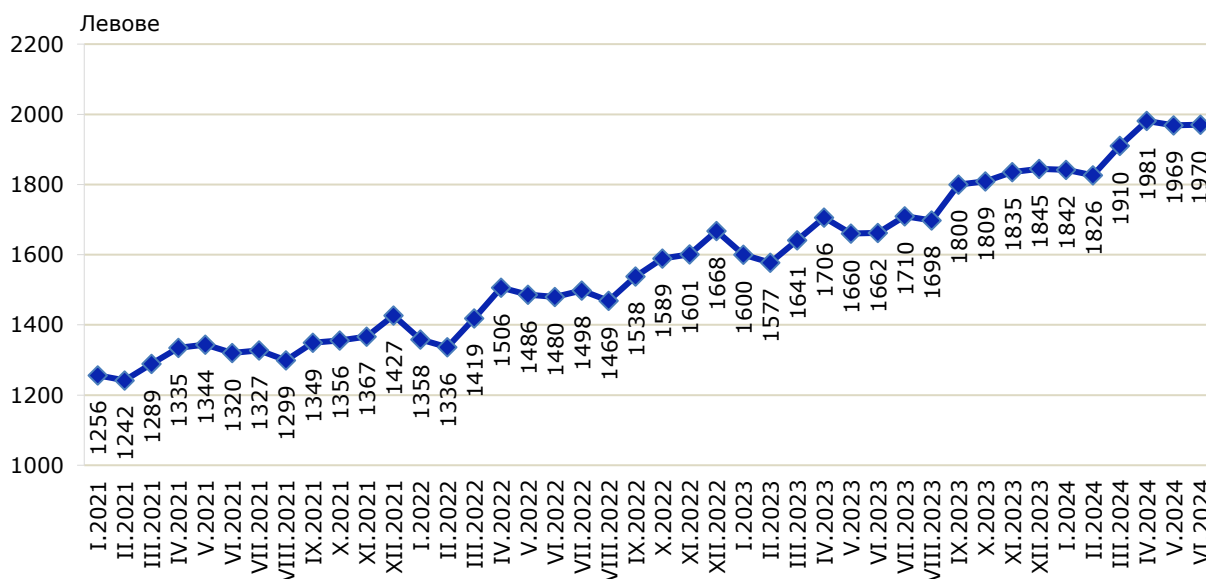


НАЕТИ ЛИЦА И СРЕДНА БРУТНА ЗАПЛАТА В ОБЛАСТ ПЛОВДИВ ПРЕЗ ВТОРОТО ТРИМЕСЕЧИЕ НА 2024 ГОДИНА

По предварителни данни на Националния статистически институт (НСИ) в област Пловдив, **наетите лица по трудово и служебно правоотношение** към края на юни 2024 г. достигат 228.3 хиляди. Спрямо края на първо тримесечие на 2024 г. най-голямо увеличение на наетите лица се наблюдава в икономическите дейности: „Други дейности“ - със 7%, „Хотелиерство и ресторантьорство“ - с 6.4% и „Хуманно здравеопазване и социална работа“ - с 4.7%. Най-голямо намаление на наетите лица по трудово и служебно правоотношение е регистрирано в дейностите „Финансови и застрахователни дейности“ - с 5.1%, и „Селско, горско и рибно стопанство“ - с 2.5%. В структурата на наетите лица по икономически дейности най-голям е относителният дял на наетите по трудово и служебно правоотношение в дейностите „Преработваща промишленост“ - 30.3%, „Търговия, ремонт на автомобили и мотоциклети“ - 14.7% и „Хуманно здравеопазване и социална работа“ - 9.8%.

В края на юни 2024 г. наетите лица по трудово и служебно правоотношение са с 0.5% по-малко в сравнение със същия период на предходната година. Най-голямо увеличение на наетите се наблюдава в икономическите дейности „Операции с недвижими имоти“ - с 21.1%, „Хуманно здравеопазване и социална работа“ - с 11.4% и „Създаване и разпространение на информация и творчески продукти; далекосъобщения“ - с 11.2%.

Фиг. 1. Средна брутна заплата общо за областта по месеци



НАЕТИ ЛИЦА И СРЕДНА БРУТНА ЗАПЛАТА В ОБЛАСТ ПЛОВДИВ ПРЕЗ ВТОРОТО ТРИМЕСЕЧИЕ НА 2024 ГОДИНА

Средната брутна месечна работна заплата в област Пловдив за април 2024 г. е 1 981 лв., за май - 1 969 лв. и за юни - 1 970 лева. През второ тримесечие на 2024 г. средната месечна работна заплата се увеличава спрямо първо тримесечие на 2024 г. с 6.1%, като става 1 973 лева. Най-голямо увеличение на средната месечна заплата е регистрирано в дейностите „Култура, спорт и развлечения“ - с 15.4%, „Образование“ - 11.1% и „Държавно управление“ - с 10.0%.

Фиг. 2. Средна брутна месечна работна заплата по икономически дейности – левове



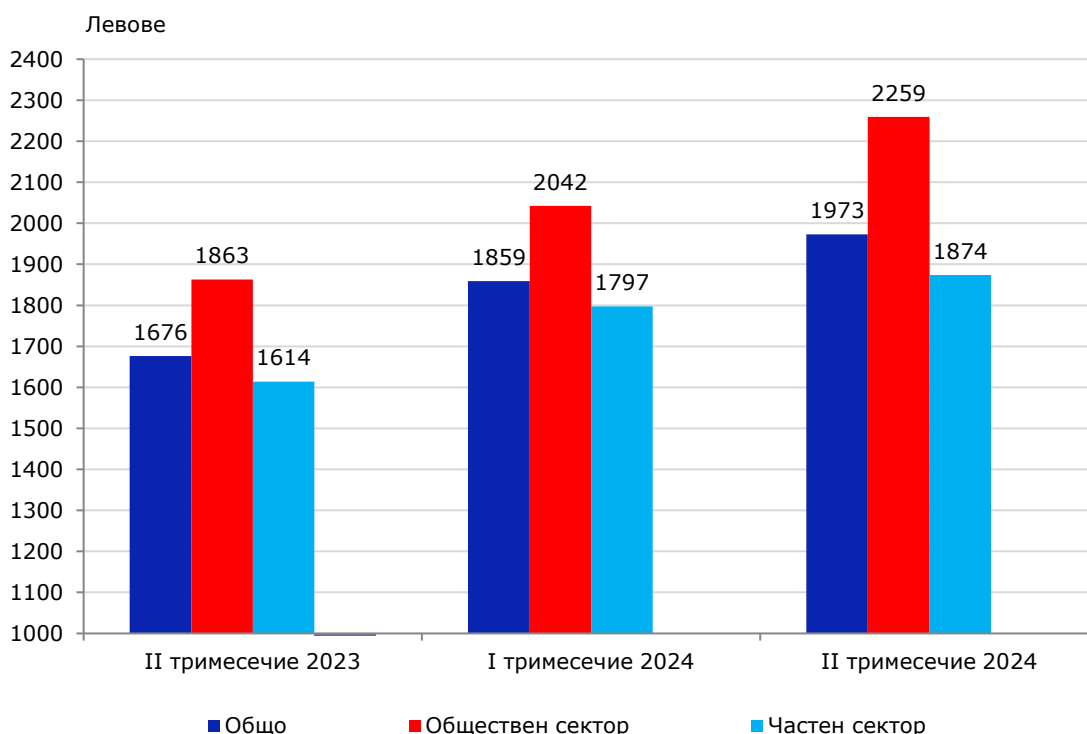
През второ тримесечие на 2024 г. средната месечна работна заплата нараства с 17.7% спрямо второ тримесечие на 2023 г., като най-голямо е увеличението в „Култура, спорт и развлечения“, „Финансови и застрахователни дейности“ и „Селско,

НАЕТИ ЛИЦА И СРЕДНА БРУТНА ЗАПЛАТА В ОБЛАСТ ПЛОВДИВ ПРЕЗ ВТОРОТО ТРИМЕСЕЧИЕ НА 2024 ГОДИНА

горско и рибно стопанство”.

Най-високо средномесечно трудово възнаграждение през второ тримесечие на 2024 г. са получили наетите лица по трудово и служебно правоотношение в икономическите дейности: „Създаване и разпространение на информация и творчески продукти; далекосъобщения” - 4 189 лв., „Производство и разпределение на електрическа и топлинна енергия и на газообразни горива” - 3 039 лв. и „Хуманно здравеопазване и социална работа” - 2 528 лева. Най-ниско платени са били наетите лица в икономическите дейности: „Административни и спомагателни дейности” - 1 258 лв., „Хотелиерство и ресторантьорство” - 1 369 лв. и „Други дейности” - 1 390 лева.

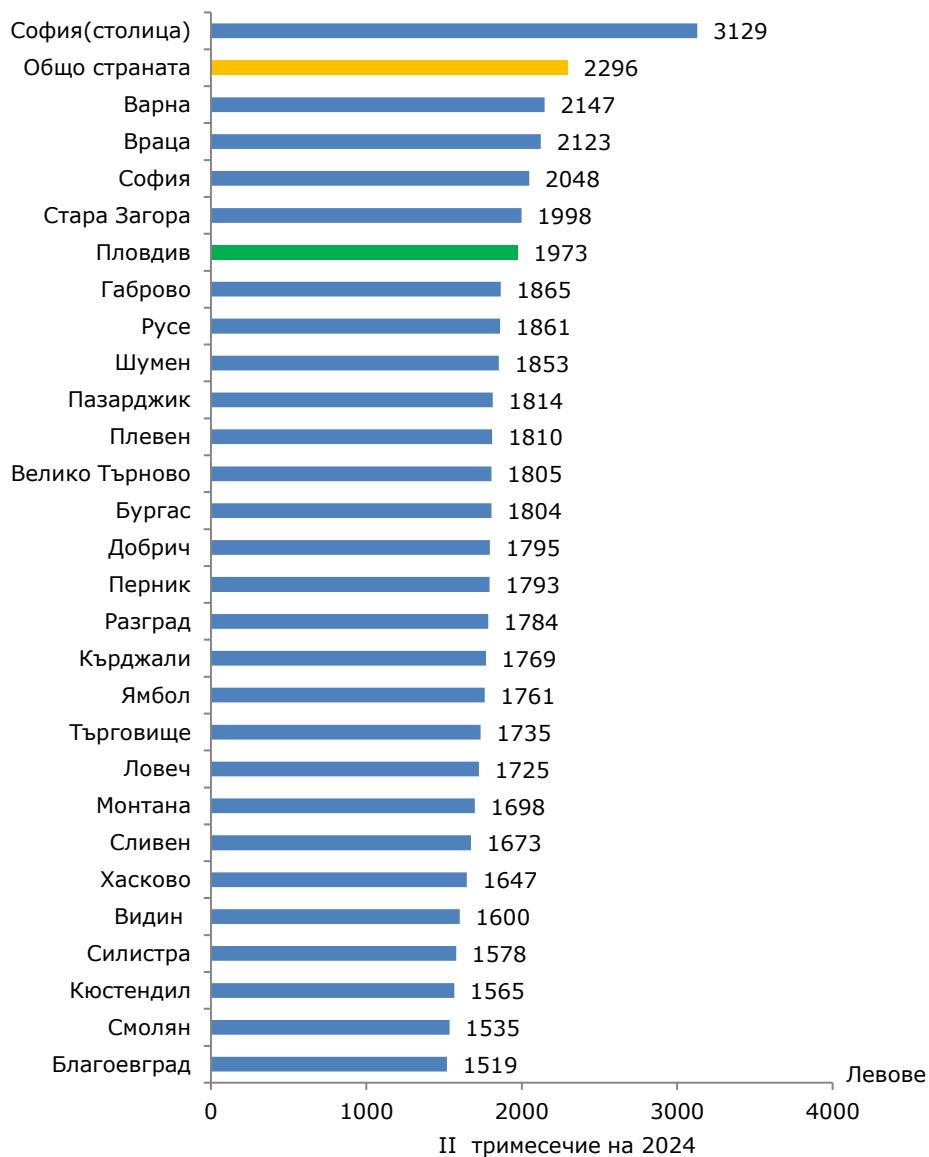
Фиг. 3. Средна брутна месечна работна заплата по сектори



Спрямо същия период на предходната година средната месечна работна заплата, в област Пловдив, през второ тримесечие на 2024 г. в общественения сектор нараства с 21.3%, а в частния сектор с 16.1%. По размер на средната месечна работна заплата през второто тримесечие на 2024 г. Пловдивска област продължава да заема шесто място сред 28-те области в страната. С най-висока средна месечна работна заплата е област София (столица) – 3 129. Средната месечна работна заплата за страната е 2 296 лв. - с 323 лв. или 16.4% по-висока от тази за област Пловдив.

НАЕТИ ЛИЦА И СРЕДНА БРУТНА ЗАПЛАТА В ОБЛАСТ ПЛОВДИВ ПРЕЗ ВТОРОТО ТРИМЕСЕЧИЕ НА 2024 ГОДИНА

Фиг. 4. Средна брутна месечна работна заплата по области



Методологични бележки

Данните са получени от тримесечното Наблюдение на наетите лица, отработеното време, средствата за работна заплата и други разходи за труд, което има за цел да изследва текущото състояние и динамика на основни аспекти на пазара на труда. Наблюдението е репрезентативно, като се използва стратифицирана случайна извадка от предприятия. Генералната съвкупност се стратифицира по следните критерии: териториален признак - 28 административни области, икономическа дейност по КИД - 2008, размер на предприятието според броя на наетите лица.

Методологията на тримесечното наблюдение на наетите лица, отработеното време, средствата за работна заплата и други разходи за труд, както и актуални данни, могат да бъдат намерени на интернет сайта на НСИ: <http://www.nsi.bg/sites/методология>; <http://www.nsi.bg/данни>.

НАЕТИ ЛИЦА И СРЕДНА БРУТНА ЗАПЛАТА В ОБЛАСТ ПЛОВДИВ ПРЕЗ ВТОРОТО ТРИМЕСЕЧИЕ НА 2024 ГОДИНА

Приложение

Таблица 1

Наети лица по трудово и служебно правоотношение по икономически дейности в област Пловдив през 2024 година¹

(Списъчен брой в края на месеца)

Икономически дейности	2024		
	Април	Май	Юни
Общо	229220	228125	228257
Селско, горско и рибно стопанство	5151	5140	5106
Добивна промишленост	732	737	741
Преработваща промишленост	70068	69337	69104
Производство и разпределение на електрическа и топлинна енергия и на газообразни горива	3248	3248	3188
Доставяне на води; канализационни услуги, управление на отпадъци и възстановяване	3263	3242	3248
Строителство	10949	11147	11106
Търговия; ремонт на автомобили и мотоциклети	33595	33484	33659
Транспорт, складиране и пощи	17327	17223	17167
Хотелиерство и ресторантьорство	10065	9936	10392
Създаване и разпространение на информация и творчески продукти; далекосъобщения	5732	5633	5722
Финансови и застрахователни дейности	1269	1242	1231
Операции с недвижими имоти	2066	2111	2096
Професионални дейности и научни изследвания	5790	5747	5730
Административни и спомагателни дейности	7332	7343	7117
Държавно управление; държавно обществено осигуряване	7937	7942	7936
Образование	16678	16571	16428
Хуманно здравеопазване и социална работа	22088	22136	22284
Култура, спорт и развлечения	2867	2827	2907
Други дейности, неклассифицирани другаде	3063	3079	3095

¹ Предварителни данни.

НАЕТИ ЛИЦА И СРЕДНА БРУТНА ЗАПЛАТА В ОБЛАСТ ПЛОВДИВ ПРЕЗ ВТОРОТО ТРИМЕСЕЧИЕ НА 2024 ГОДИНА

Таблица 2

Средна месечна брутна заплата на наети лица по трудово и служебно правоотношение по икономически дейности в област Пловдив през 2024 година¹

Икономически дейности	2024 (Левове)		
	Април	Май	Юни
Общо	1981	1969	1970
Селско, горско и рибно стопанство	1428	1439	1432
Добивна промишленост	1890	1910	1978
Преработваща промишленост	1976	1914	1958
Производство и разпределение на електрическа и топлинна енергия и на газообразни горива	3225	3022	2866
Доставяне на води; канализационни услуги, управление на отпадъци и възстановяване	1433	1471	1378
Строителство	1604	1540	1756
Търговия; ремонт на автомобили и мотоциклети	1622	1699	1632
Транспорт, складиране и пощи	1385	1414	1442
Хотелиерство и ресторантьорство	1352	1416	1342
Създаване и разпространение на информация и творчески продукти; далекосъобщения	4129	4255	4183
Финансови и застрахователни дейности	2186	2200	2212
Операции с недвижими имоти	1841	1846	1869
Професионални дейности и научни изследвания	2054	2142	2156
Административни и спомагателни дейности	1293	1269	1211
Държавно управление; държавно обществено осигуряване	2673	2524	2325
Образование	2525	2520	2528
Хуманно здравеопазване и социална работа	2533	2509	2541
Култура, спорт и развлечения	2327	2407	2253
Други дейности, некласифицирани другаде	1410	1376	1384

¹ Предварителни данни.