



ТЕРИТОРИАЛНО СТАТИСТИЧЕСКО БЮРО - СЕВЕРОЗАПАД
ОТДЕЛ „СТАТИСТИЧЕСКИ ИЗСЛЕДВАНИЯ - ПЛЕВЕН“

НАЕТИ ЛИЦА И СРЕДНА БРУТНА РАБОТНА ЗАПЛАТА ПРЕЗ ПЪРВОТО ТРИМЕСЕЧИЕ НА 2024 ГОДИНА В ОБЛАСТ ПЛЕВЕН

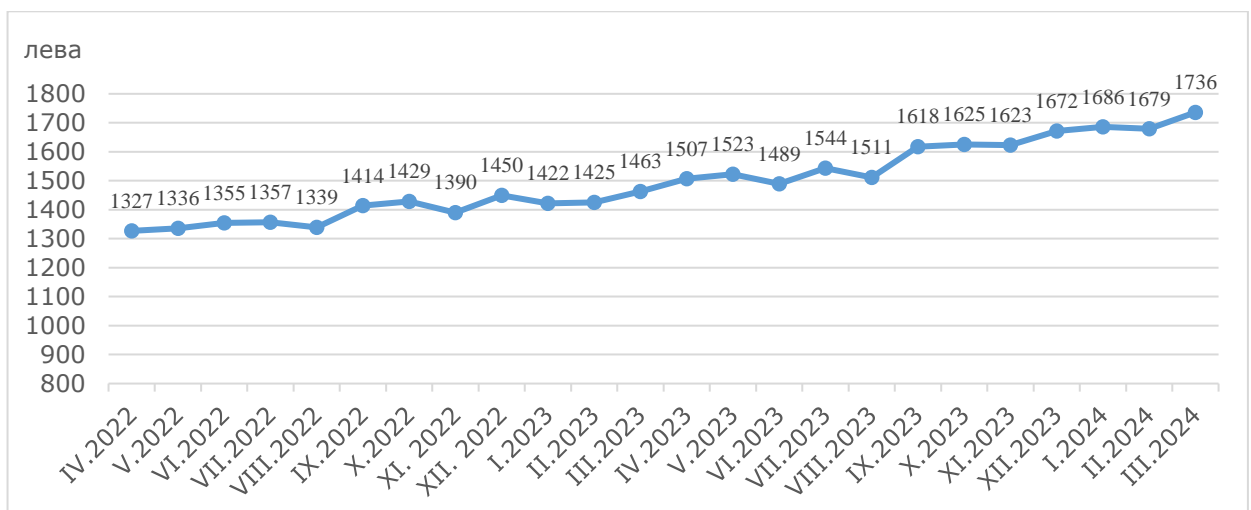
По предварителни данни на Националния статистически институт (НСИ) **наетите лица по трудово и служебно правоотношение** в област Плевен към края на март 2024 г. се запазват без промяна спрямо края на декември 2023 г. и са 61.1 хиляди. Спрямо края на четвъртото тримесечие на 2023 г. най-голямо увеличение на наетите лица в процентно изражение се наблюдава в икономическите дейности „Добивна промишленост“, „Други дейности“, „Строителство“, „Селско, горско и рибно стопанство“. Най-голямо намаление на наетите лица по трудово и служебно правоотношение е регистрирано в „Операции с недвижими имоти“, „Търговия, ремонт на автомобили и мотоциклети“ и „Създаване и разпространение на информация и творчески продукти; далекосъобщения“.

В структурата на наетите лица по икономически дейности през първото тримесечие на 2024 г. най-голям е относителният дял на наетите по трудово и служебно правоотношение в дейностите „Преработваща промишленост“ - 24.3%, „Хуманно здравеопазване и социална работа“ - 19.7%, „Търговия, ремонт на автомобили и мотоциклети“ - 14.3% и „Образование“ - 10.1%.

В края на март 2024 г. наетите лица по трудово и служебно правоотношение в област Плевен са с 497 повече в сравнение със същия период на предходната година, като най-голямо увеличение на наетите в процентно изражение се наблюдава в икономическите дейности „Добивна промишленост“, „Хотелиерство и ресторантьорство“, „Хуманно здравеопазване и социална работа“. Най-голямо намаление на наетите лица има в икономическите дейности „Административни и спомагателни дейности“, „Финансови и застрахователни дейности“ и „Производство и разпределение на електрическа и топлинна енергия и на газообразни горива“.

Средната брутна месечна работна заплата за януари 2024 г. е 1 686 лв., за февруари – 1 679 лв. и за март – 1 736 лв.

Фиг.1. Средна брутна работна заплата в област Плевен по месеци

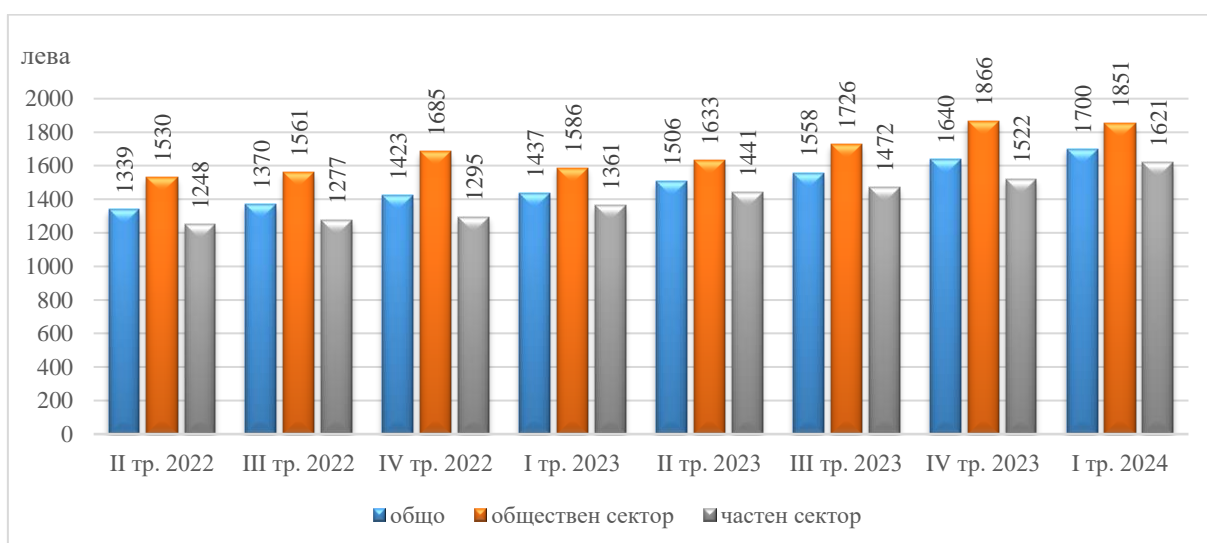


НАЕТИ ЛИЦА И СРЕДНА БРУТНА РАБОТНА ЗАПЛАТА ПРЕЗ ПЪРВОТО ТРИМЕСЕЧИЕ НА 2024 ГОДИНА В ОБЛАСТ ПЛЕВЕН

През първото тримесечие на 2024 г. средната брутна месечна работна заплата за област Плевен е 1 700 лв. и е по-висока спрямо четвъртото тримесечие на 2023 г. с 3.7%. За обществения сектор средната месечна работна заплата е 1 851 лв., а за частния – 1 621 лева.

През първото тримесечие на 2024 г. средната месечна работна заплата за област Плевен нараства с 18.3% в сравнение с първото тримесечие на 2023 година.

Фиг.2. Средна брутна месечна работна заплата в област Плевен по сектори



Спрямо същия период на предходната година средната месечна работна заплата през първото тримесечие на 2024 г. в обществения сектор нараства с 16.7%, а в частния сектор – с 19.1%.

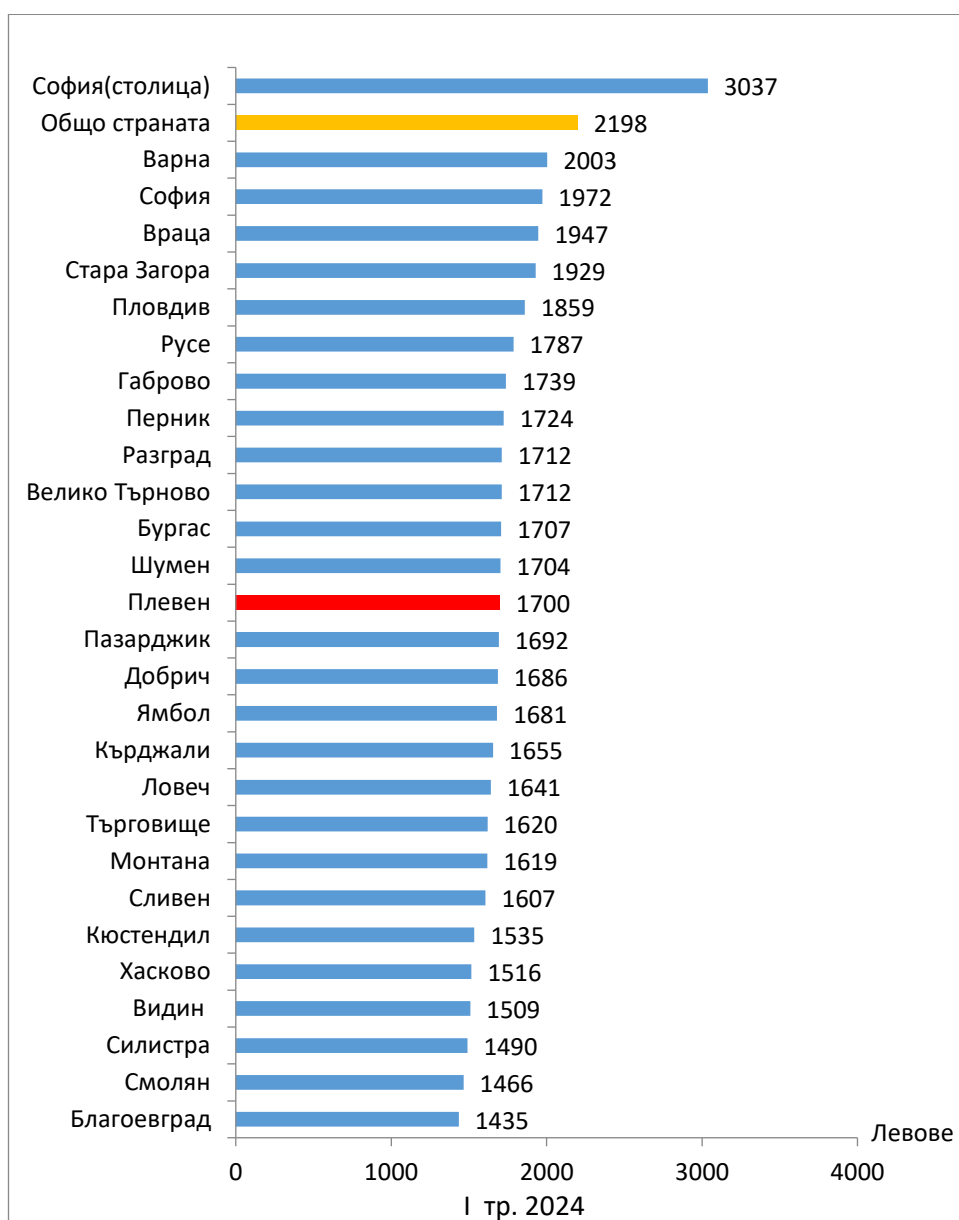
Най-високо средномесечно трудово възнаграждение през първото тримесечие на 2024 г. са получили наетите лица по трудово и служебно правоотношение в следните икономически дейности:

- „Създаване и разпространение на информация и творчески продукти; далекосъобщения“ – 2 738 лв.;
- „Хуманно здравеопазване и социална работа“ – 2 433 лв.;
- „Финансови и застрахователни дейности“ – 2 401 лв.
- „Производство и разпределение на електрическа и топлинна енергия и газообразни горива“ – 2 394 лв.;
- „Държавно управление“ - 2 094 лв.;
- „Добивна промишленост“ - 2 046 лв.;
- „Образование“ - 2 038 лв.;

НАЕТИ ЛИЦА И СРЕДНА БРУТНА РАБОТНА ЗАПЛАТА ПРЕЗ ПЪРВОТО ТРИМЕСЕЧИЕ НА 2024 ГОДИНА В ОБЛАСТ ПЛЕВЕН

В сравнение с останалите области на страната през първото тримесечие област Плевен е на 14-то място по показател средна брутна работна заплата. Най-висока работна заплата получават наетите в областите София (столица) - 3 037 лв., а най-ниска в област Благоевград – 1 435 лв. За наблюдавания период средната месечна работна заплата за страната е 2 198 лв. - с 498 лв. по-висока от тази за област Плевен.

Фиг.3. Средна брутна работна заплата по области



Методологични бележки

Данните са получени от тримесечното Наблюдение на наетите лица, отработеното време, средствата за работна заплата и други разходи за труд, което има за цел да изследва текущото състояние и динамика на основни аспекти на пазара на труда. Наблюдението е репрезентативно, като се използва стратифицирана случайна извадка от предприятия. Генералната съвкупност се стратифицира по следните критерии: териториален признак – 28 административни области, икономическа дейност по КИД - 2008 и размер на предприятието според броя на наетите лица.

Методологията на тримесечното наблюдение на наетите лица, отработеното време, средствата за работна заплата и други разходи за труд, както и актуални данни, могат да се намерят на сайта на НСИ: <http://www.nsi.bg/sites/методология>; <http://www.nsi.bg/данни>.