

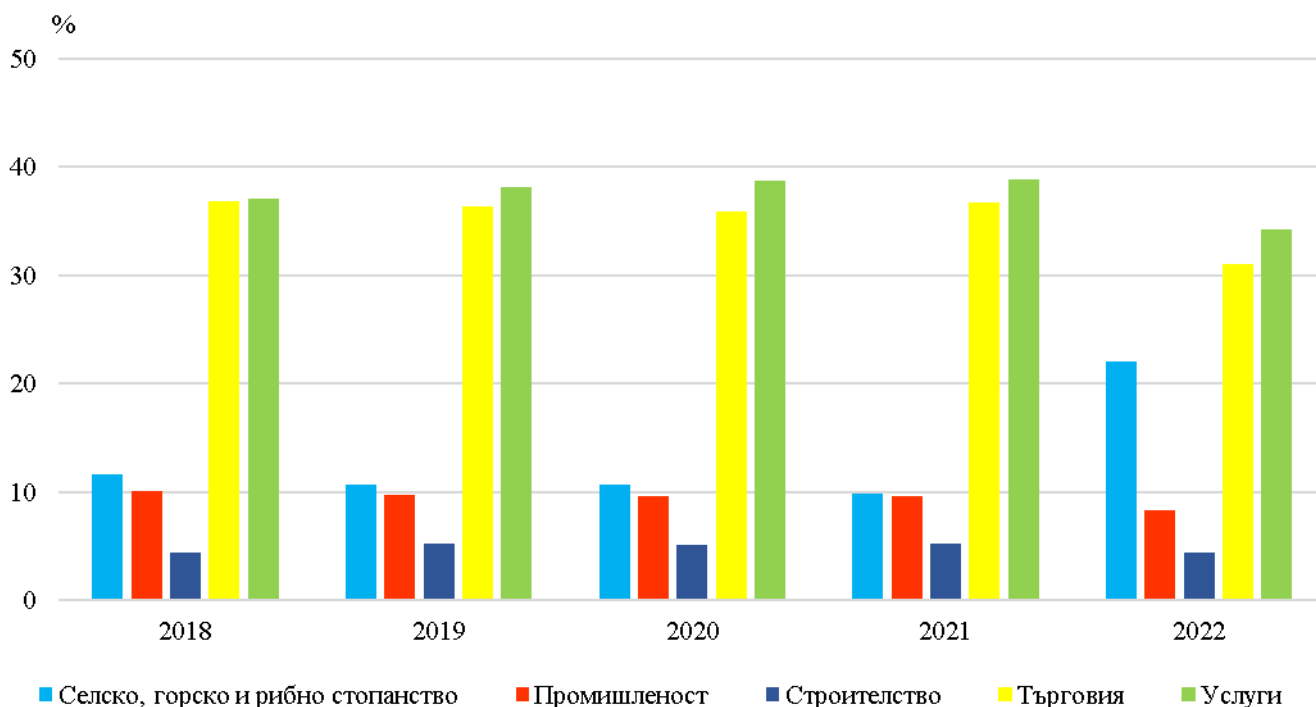
ДЕЙНОСТ НА НЕФИНАНСОВИТЕ ПРЕДПРИЯТИЯ В ОБЛАСТ ШУМЕН ПРЕЗ 2022 ГОДИНА

1. Брой предприятия

По окончателни данни на Националния статистически институт, годишен отчет за дейността си през 2022 г. са представили общо 8 083 нефинансови предприятия, осъществявали дейност в област Шумен, което е със 17.9% повече в сравнение с 2021 година.

С най-голям относителен дял е сектор „Търговия; ремонт на автомобили и мотоциклети“ - 31.0% от общия брой на отчетените предприятия, следван от сектор „Селско, горско и рибно стопанство“ - 22.1%.

Фиг. 1. Относителен дял на предприятията в област Шумен по икономически сектори за периода 2018 - 2022 година



Микропредприятията (до 9 заети) са най-много - 7 582, или 93.8% от предприятията в областта. Малките предприятия (от 10 до 49 заети) са 411, а средните (от 50 до 249 заети) - 69. Големите предприятия (с 250 и повече заети) са 21.

Нефинансовите предприятия в област Шумен приключват 2022 г. с положителен финансов резултат от 517 млн. лева. Предприятията, реализирали печалба са 78.4%, със загуба - 12.4%, а с нулев финансов резултат - 9.2%.

2. Нетни приходи от продажби

Нетните приходи от продажби в област Шумен достигат 6 581 млн. лв., като е отчетено увеличение с 31.6% в сравнение с предходната година.

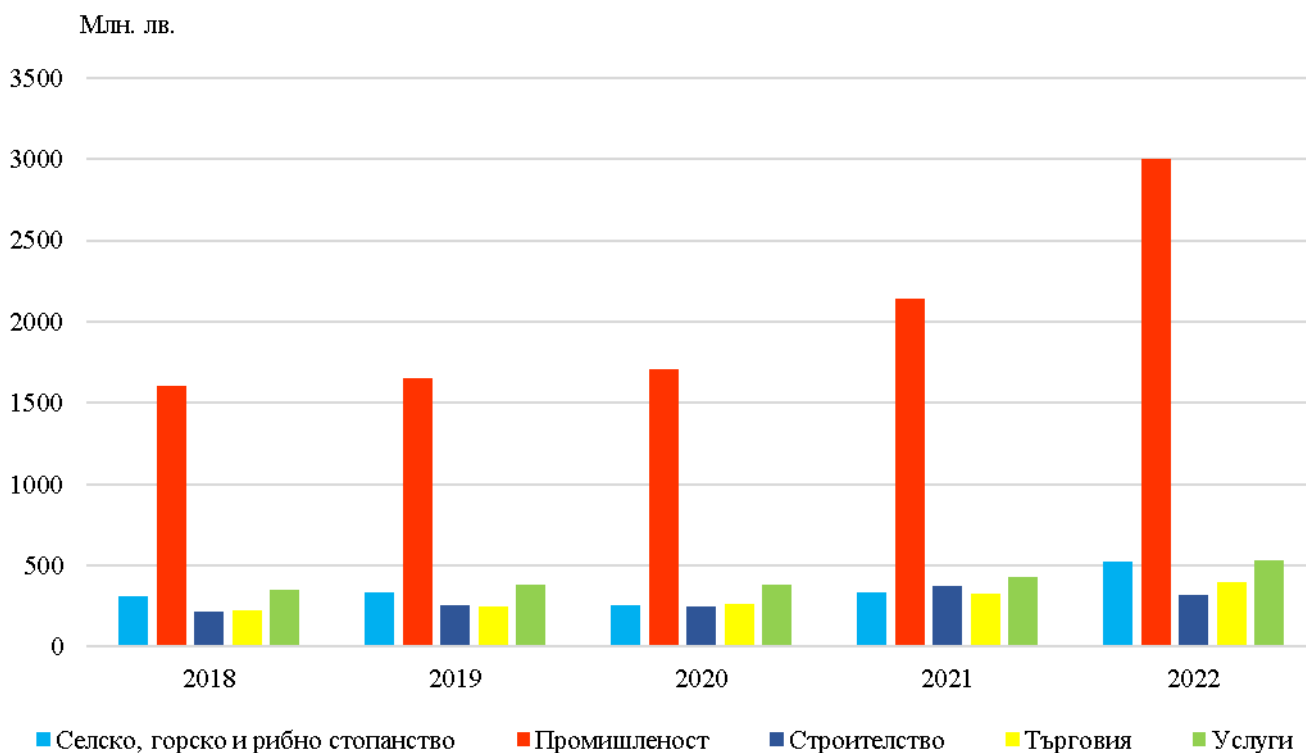
С най-голям относителен дял е сектор „Преработваща промишленост“ - 46.0% от нетните приходи от продажби за областта. Следват секторите „Търговия; ремонт на автомобили и мотоциклети“ и „Селско, горско и рибно стопанство“, съответно с 31.6% и 7.7%.

3. Стойност на продукцията

През 2022 г. стойността на продукцията по текущи цени в област Шумен възлиза на 4 774 млн. лв., като е отчетен ръст с 32.3% спрямо 2021 година.

Водещ в икономиката на областта е сектор „Преработваща промишленост“, където са реализирани 61.7% от общата стойност на продукцията, следван от сектор „Селско, горско и рибно стопанство“ - 11.0% и сектор „Търговия; ремонт на автомобили и мотоциклети“ - 8.3%.

Фиг. 2. Стойност на продукцията в област Шумен по икономически сектори за периода 2018 - 2022 година



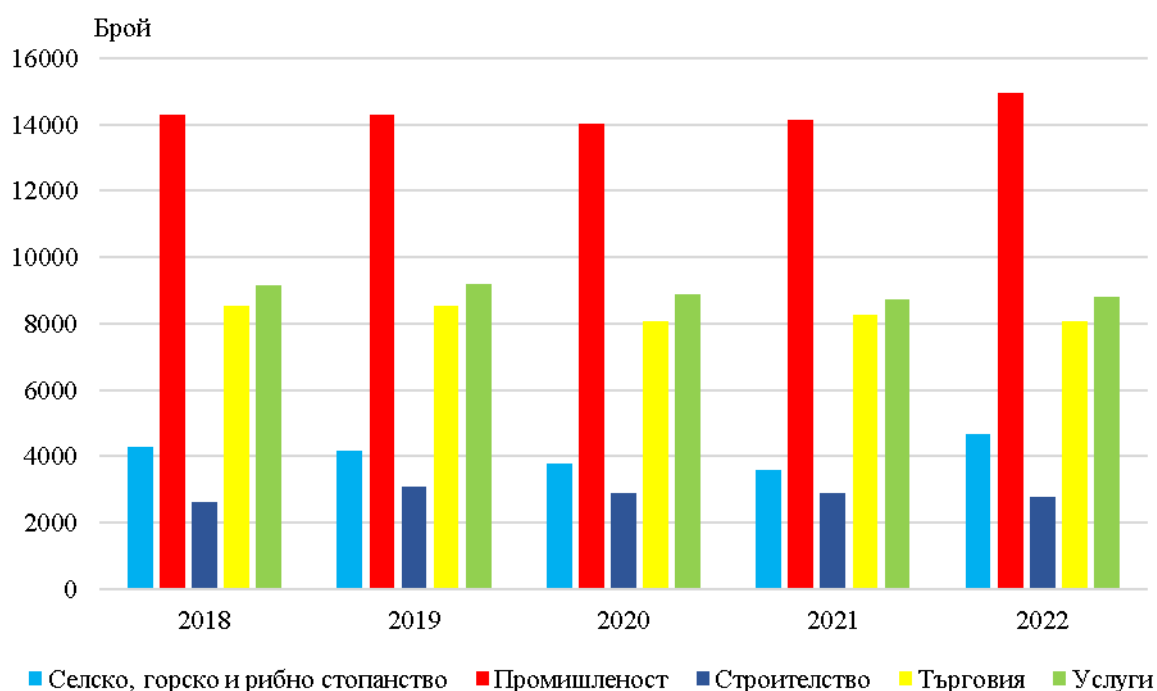
4. Заети лица

Броят на заетите лица в нефинансовите предприятия в област Шумен през 2022 г. е 39 291. Най-висок е делът на заетите лица в сектор „Преработваща промишленост“ - 36.0% от общия брой на заетите в областта, следван от сектор „Търговия; ремонт на автомобили и мотоциклети“ - 20.6%.

В микропредприятията работят 32.8% от заетите в областта, в малките предприятия - 20.9%, в средните предприятия - 15.7%, а в големите предприятия - 30.6%.

С най-голям относителен дял на заетите лица в нефинансовите предприятия в областта е община Шумен - 74.8%.

Фиг. 3. Заети лица в област Шумен по икономически сектори за периода 2018 - 2022 година



Методологични бележки

Обхват - всички сектори по КИД - 2008 с изключение на „Финансови и застрахователни дейности“, „Държавно управление“, „Дейности на организации с нестопанска цел“ и „Дейности на домакинствата“.

Брой предприятия - всички нефинансови предприятия, които са били активни през цялата или част от референтната година и са представили годишен отчет за дейността си в НСИ и/или НАП.

Нетен оборот - стойността на нетните приходи от продажби на собствена продукция, купени и продадени в същия вид стоки, предоставени услуги и продадени суровини и материали. Не се включват приходите от продажби на дълготрайни активи, приходите от финансиране, финансовите и извънредните приходи. В стойността на нетния оборот не се включват начислените акцизи, данъци, мита или налози, пряко свързани с приходите.

Стойност на продукцията - стойността на нетния оборот, намалена с балансовата стойност на продадените активи, без тази на собствените дълготрайни активи. В нея се включва и изменението на запасите от продукция и незавършено производство, стойността на направените разходи за придобиване на активи по стопански начин, както и приходите от субсидии, свързани с продуктите или оборота.

Добавена стойност - стойността на продукцията, намалена с разходите за оперативна дейност, без тези за персонал и за амортизация.

Финансов резултат - разликата между печалбата и загубата за дадено ниво на агрегация.

Заети лица - всички лица, работещи в дадено предприятие на пълно или непълно работно време, включително сезонните и надомните работници (преизчислени в еквивалент на пълна заетост), работещите собственици, наетите по договор за управление и контрол, наетите по извънтрудови правоотношения (граждански договори), които не работят при друг работодател, и неплатените семейни работници.

Съгласно Регламент (ЕС) 2019/2152 на Европейския парламент и на Съвета за европейската бизнес статистика и на Регламент за изпълнение (ЕС) 2020/1197 на Европейската комисия, за отчетната 2021 г. е направена промяна в дефинициите на някои от показателите в сравнение с 2020 година.