

МЕСТОНАМИРАНЕ НА РАБОТНОТО МЯСТО/УЧЕБНОТО ЗАВЕДЕНИЕ НА ЗАЕТИТЕ И УЧАЩИТЕ ЛИЦА КЪМ 7 СЕПТЕМВРИ 2021 ГОДИНА В ОБЛАСТ СТАРА ЗАГОРА

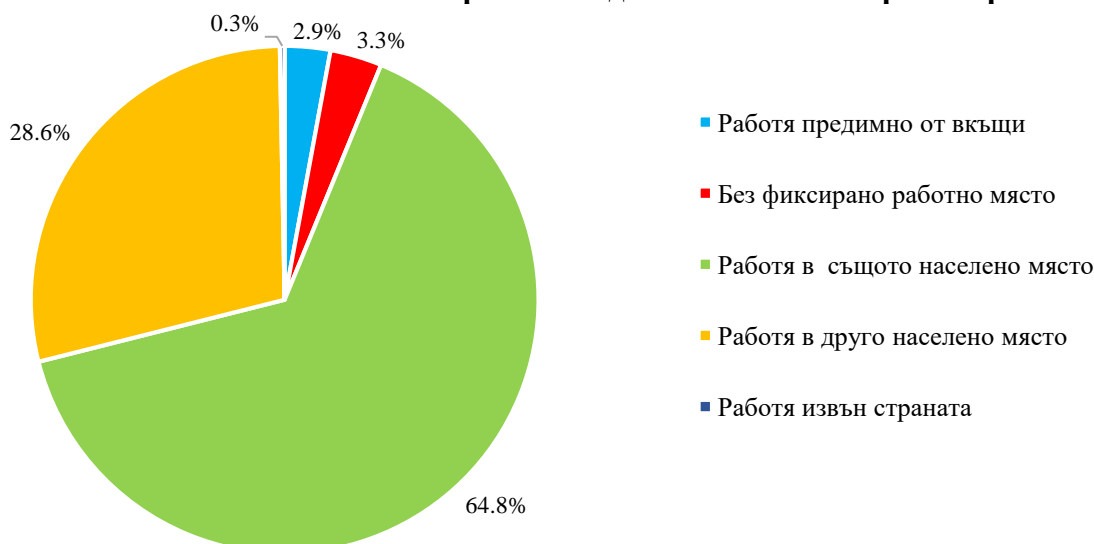
Окончателни данни

Явлението всекидневна трудова миграция е тясно свързано с икономическото състояние на населените места, тяхното местонамиране и инфраструктура, както и с наличието и характеристиките на работната сила в тях. Значението на този процес за обществото е голямо, тъй като участието във всекидневните пътувания, за разлика от постоянното преселване, не води до обезлюдяване на населени места или до нарушаване на възрастовата структура на населението. Всекидневната миграция е наблюдавана изчерпателно за първи път при преброяването през 1975 година. При преброяването през 2021 г. се наблюдава не само ежедневната трудова миграция, а като цяло местонамирането на работното място, вкл. за лицата, които работят предимно от вкъщи, както и за тези без фиксирано работно място.

Местонамиране на работното място на заетите на възраст 15 и повече навършени години

Към 7 септември 2021 г. 3 124 лица, или 2.9% от отговорилите на въпроса са посочили, че работят предимно от вкъщи. Без фиксирано работно място са 3 564 лица, или 3.3%. Най-висок е абсолютният брой и относителният дял на лицата, които работят в същото населено място, в което живеят - 69 110 (64.8%). До населеното място, в което работят, пътуват 30 476 лица, или 28.6%. Заетите, които пътуват извън страната, са 347, или 0.3%.

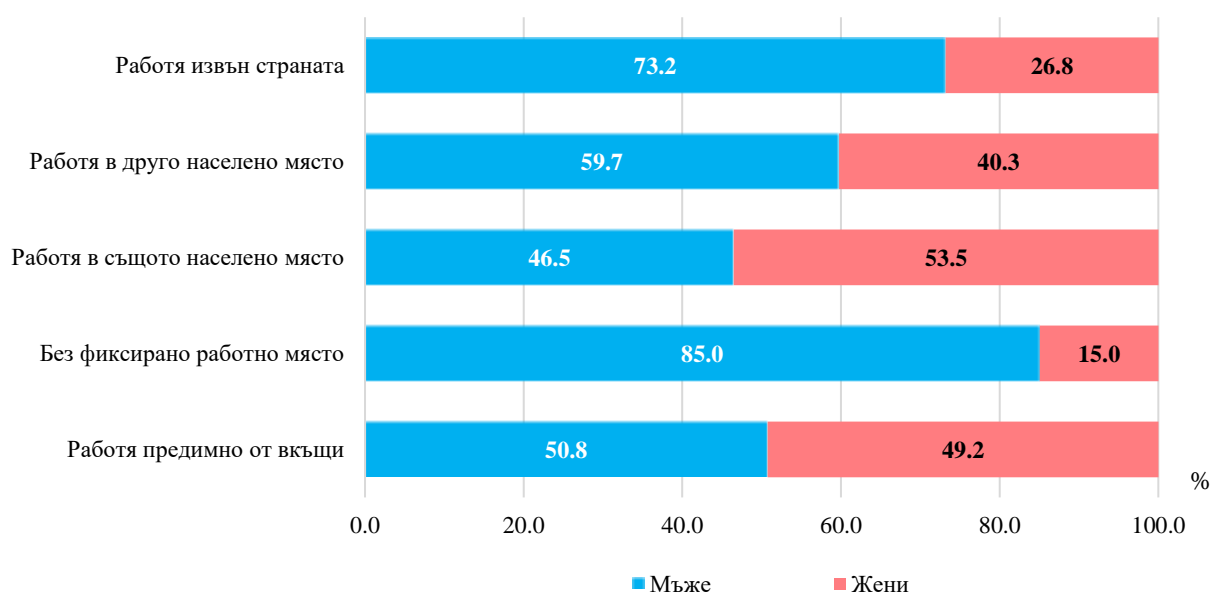
Фиг. 1. Разпределение на заетите лица според местонамирането на работното им място към 7 септември 2021 година¹ в област Стара Загора



¹ При изчисляването на относителните дялове на съответните категории не са включени лицата, добавени от административни източници, за които липсва информация в използваните при преброяването регистри.

Мъжете преобладават във всички групи с изключение на групата от лица, които работят в едно и също населено място. Най-висок е дялът им при лицата, които работят без фиксирано работно място - 85.0%.

Фиг. 2. Разпределение на зетите лица според местонамирането на работното им място по пол към 7 септември 2021 година в област Стара Загора



В групата на младите (15 - 29 навършени години) най-висок е дялът сред лицата, работещи предимно от вкъщи - 25.5%, следвани от лицата, пътуващи в друго населено място - 13.1%. Най-нисък е този дял при работещите без фиксирано работно място - 9% от посочилите този отговор.

Сред работещите предимно от вкъщи най-висок е дялът на лицата на възраст 30 - 39 навършени години - 26.1%. При лицата, работещи без фиксирано работно място, преобладават тези на възраст 40 - 49 навършени години - 33.2%.

Разпределението на зетите лица по степен на завършено образование и местонамиране на работното им място към 7 септември 2021 г. показва, че дялът на лицата, които работят предимно от вкъщи е най-висок при хората с висше образование - съответно 55.7% от мъжете и 61.3% от жените, посочили този отговор. Най-висок дял при лицата, които пътуват до друго населено място, за да работят е сред тези със средно образование - съответно 64.7 и 52.6%.

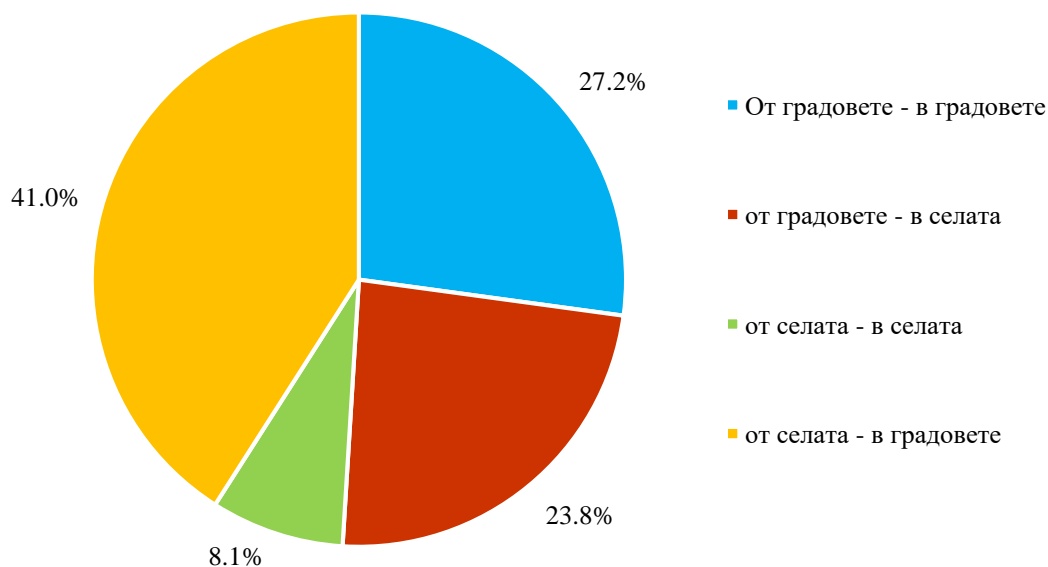
Трудова миграция на зетите лица на възраст 15 и повече навършени години

Към 7 септември 2021 г. 30 476 лица пътуват всекидневно или по-рядко от населеното място, в което живеят, до населеното място, в което работят. Всекидневните трудови мигранти представляват 25.8% от всички зети лица на възраст 15 и повече навършени години. От тях в селата живеят 14 938 души, или 49.0%, а в градовете - 15 538, или 51.0%, като преобладават мъжете - 59.7%, в сравнение с жените - 40.3% от всички трудови мигранти.

При определянето на двете крайни точки на трудовите пътувания от едно населено място до друго се формират четири основни направления на трудовата миграция: „от градовете - в градовете“, „от градовете - в селата“, „от селата - в градовете“ и „от селата - в селата“. За формирането на тези потоци основно влияние оказват икономическата ситуация в отделните населени места (наличието на работни места), демографската ситуация (наличието на население в трудоспособна възраст), географското положение, както и състоянието на транспортната мрежа.

Към 7 септември 2021 г. най-голям е потокът от трудови мигранти от селата към градовете - близо 12.5 хил. заети лица, или 41.0% от всички трудови мигранти. Втори по обхват е потокът между градовете - съответно 8.3 хил., или 27.2%. Потокът от градовете към селата съставлява 23.8% (7.3 хил.). Най-малко заети пътуват, за да работят, между селата - 2.5 хил. души, или 8.1% от всички пътуващи, за да работят.

Фиг. 3. Структура на направленията на всекидневната трудова миграция в област Стара Загора



Местонамиране на учебното заведение на учащите лица

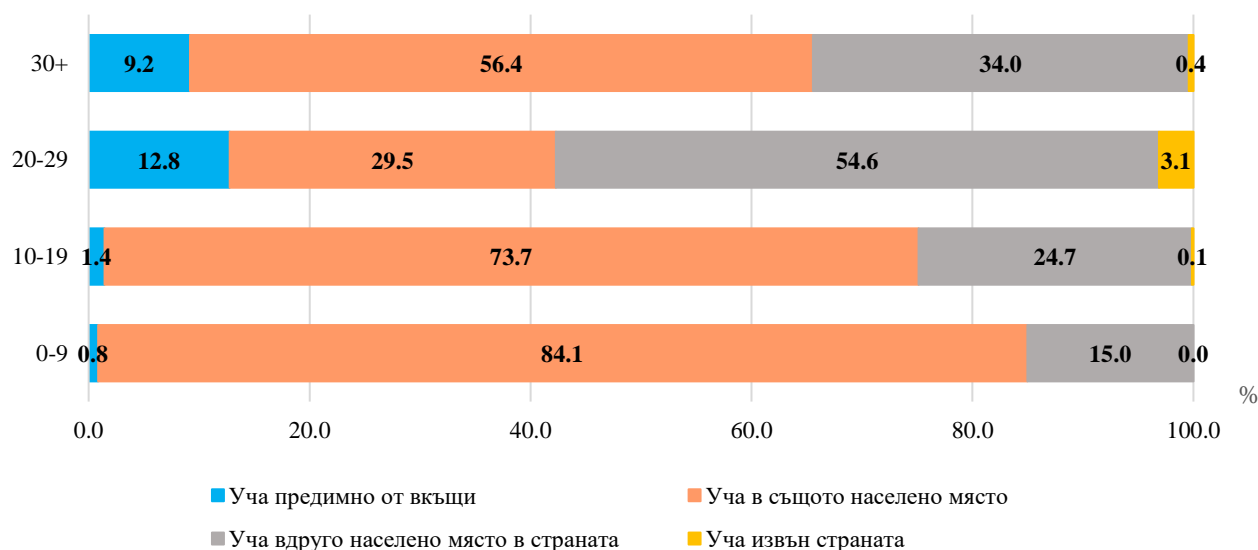
Към 7 септември 2021 г. 887 лица, или 2.4% от отговорилите на въпроса, са посочили, че учат предимно от вкъщи. Най-висок е абсолютният брой и относителният дял на лицата, които учат в същото населено място, в което живеят - 27 239 (72.3%). Пътуват до населеното място, в което учат, 9 413 лица, или 25.0%. Учащите, които пътуват извън страната, са 136, или 0.4%.

Фиг. 4. Разпределение на учащите според местонамирането на учебното заведение към 7 септември 2021 година



Сред най-малките учащи на възраст до 9 навършени години преобладават децата, които живеят и учат в едно и също населено място - 84.1%. Пътуват, за да учат, 15.0%, а предимно вкъщи учат 0.8% от децата в тази възрастова група.

Фиг. 5. Разпределение на учащите лица според местонамирането на учебното заведение по възраст към 7 септември 2021 година



Делът на пътуващите, за да учат, се увеличава с нарастването на възрастта. При децата от 10 до 19 навършени години е 24.7%, а при учащите на възраст 20 - 29 навършени години достига 54.6%.

Най-висок е делът на учещите предимно от къщи при лицата във възрастовите групи 20 - 29 и 30 и повече навършени години - съответно 12.8 и 9.2%.

Приложение

Таблица 1. Местонамиране на работното място на заетите лица към 7 септември 2021 година в област Стара Загора

Общини	Заети	Местонамиране на работното място					
		работя предимно от вкъщи	без фиксирано работно място	работя в същото населено място	работя в друго населено място в страната	работя извън страната	непоказано
Стара Загора	118228	3124	3564	69110	30476	347	11607
Братя Даскалови	1634	24	35	795	634	1	145
Гурково	1054	14	19	670	256		95
Гълъбово	3703	32	64	2140	1220	4	243
Казанлък	27592	735	639	15905	8078	104	2131
Мъглиж	2546	44	52	1149	1061	7	233
Николаево	731	10	15	330	305	1	70
Опан	616	2	14	192	310		98
Павел баня	3910	56	87	1592	1925	6	244
Раднево	6317	91	131	2534	2970	21	570
Стара Загора	67267	2004	2335	40826	11822	179	7101
Чирпан	5858	112	173	2977	1895	24	677

Таблица 2. Местонамиране на учебното заведение на учащите към 7 септември 2021 година в област Стара Загора

Общини	Учащи	Местонамиране на учебното заведение			
		лица, които учат предимно от вкъщи	лица, които живеят и учат в едно и също населено място	лица, които учат в друго населено място	лица, които учат в чужбина
Стара Загора	37675	887	27239	9413	136
Братя Даскалови	819	10	448	361	-
Гурково	585	13	461	110	1
Гълъбово	1235	15	797	423	-
Казанлък	8417	195	5394	2798	30
Мъглиж	1362	9	830	522	1
Николаево	762	5	523	234	-
Опан	215	-	38	176	1
Павел баня	1672	22	865	784	1
Раднево	1834	65	1136	630	3
Стара Загора	18508	520	15032	2857	99
Чирпан	2266	33	1715	518	-