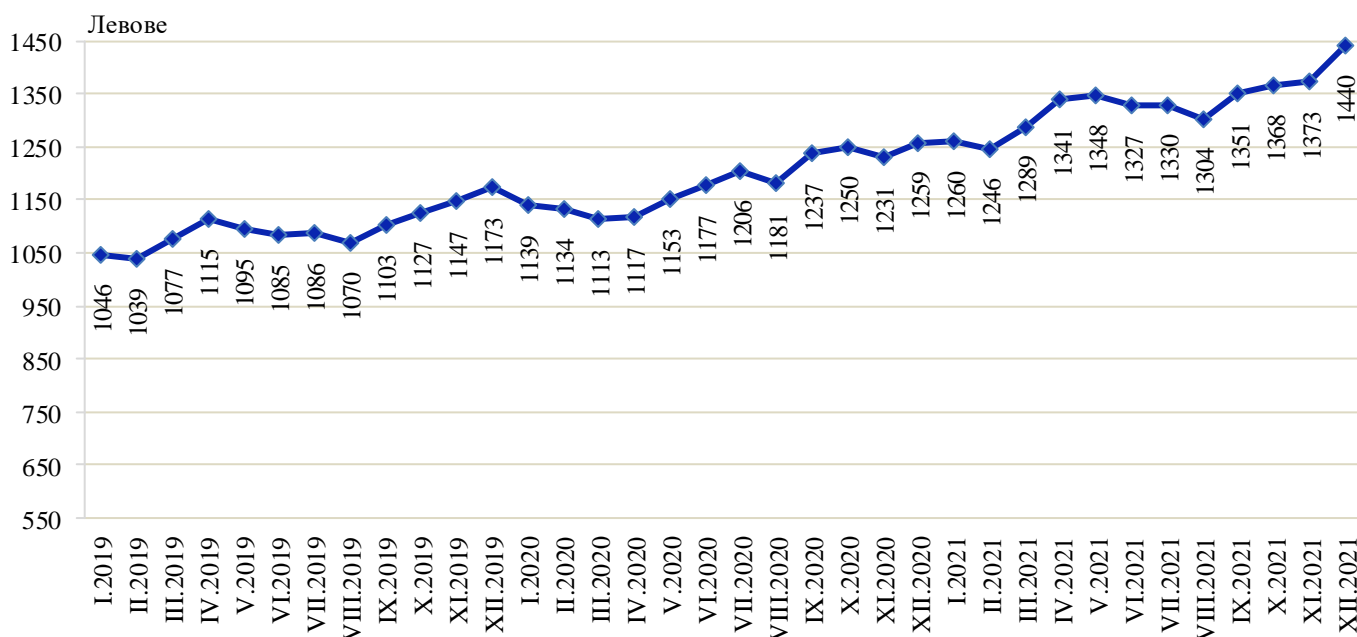


## НАЕТИ ЛИЦА И СРЕДНА БРУТНА ЗАПЛАТА В ОБЛАСТ ПЛОВДИВ ПРЕЗ ЧЕТВЪРТТО ТРИМЕСЕЧИЕ НА 2021 ГОДИНА

По предварителни данни на Националния статистически институт (НСИ) в област Пловдив, **наетите лица по трудово и служебно правоотношение** към края на декември 2021 г. намаляват с 0.7 хил., или с 0.3% спрямо края на септември 2021 г., като достигат 222.0 хиляди. Спрямо края на третото тримесечие на 2021 г. най-голямо намаление на наетите лица по трудово и служебно правоотношение е регистрирано в дейностите „Селско, горско и рибно стопанство“ - с 8.1%, „Финансови и застрахователни дейности“ - с 5.3% и „Добивна промишленост“ - с 4.4%. Най-голямо увеличение на наетите лица се наблюдава в икономическите дейности: „Образование“ - с 2.0%, „Доставяне на води; канализационни услуги, управление на отпадъци и възстановяване“ - с 1.7%, и „Други дейности“ - с 1.6%. В структурата на наетите лица по икономически дейности най-голям е относителният дял на наетите по трудово и служебно правоотношение в дейностите „Преработваща промишленост“ - 32.3%, „Търговия, ремонт на автомобили и мотоциклети“ - 15.0% и „Транспорт, складиране и пощи“ - 7.8%.

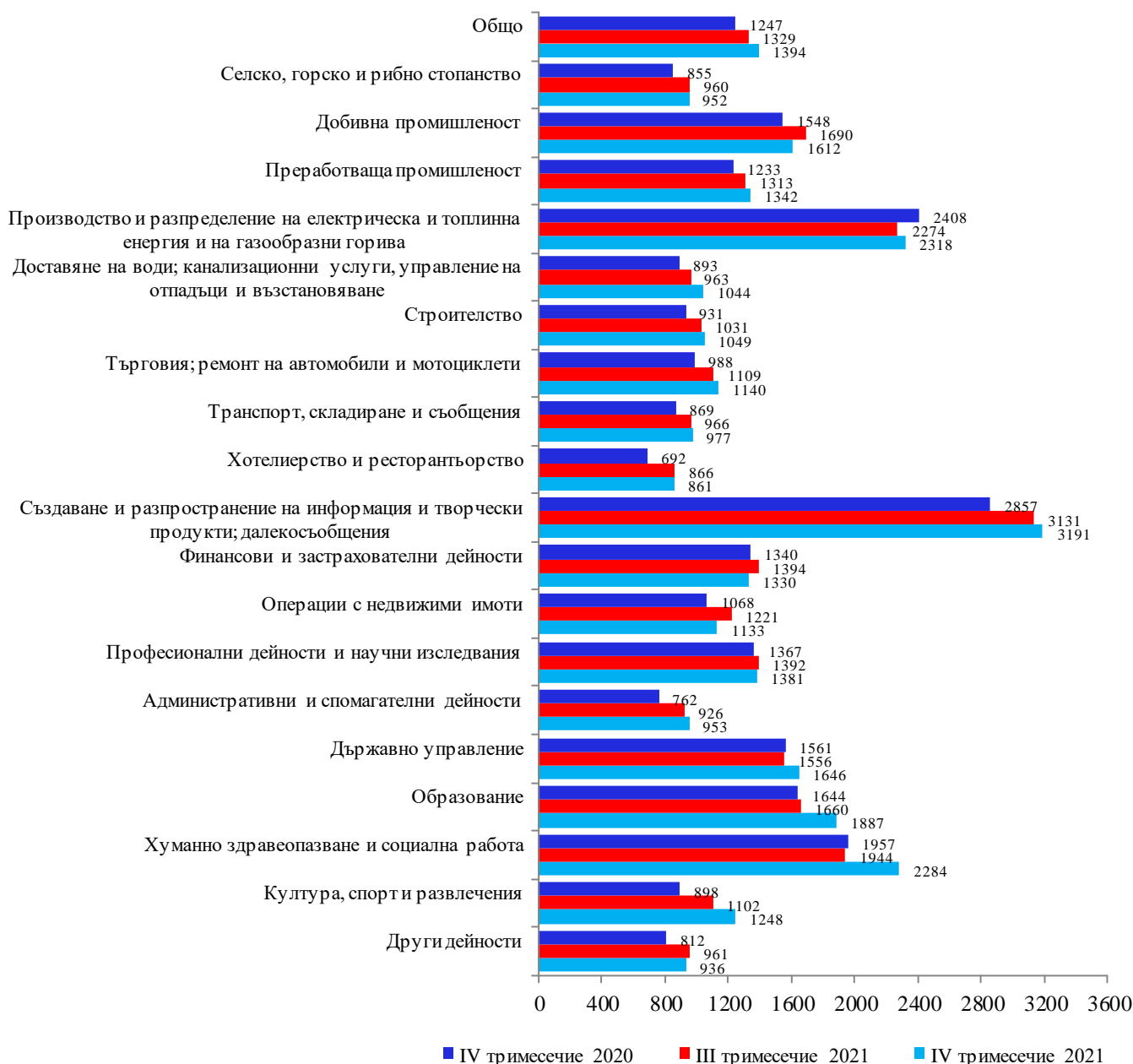
В края на декември 2021 г. наетите лица по трудово и служебно правоотношение са с 2.2% повече в сравнение със същия период на предходната година, като най-голямо увеличение на наетите се наблюдава в икономическите дейности „Други дейности“ - с 21.6%, „Административни и спомагателни дейности“ - с 15.2% и „Хотелиерство и ресторантьорство“ - с 10.1%.

Фиг. 1. Средна брутна заплата общо за област Пловдив по месеци



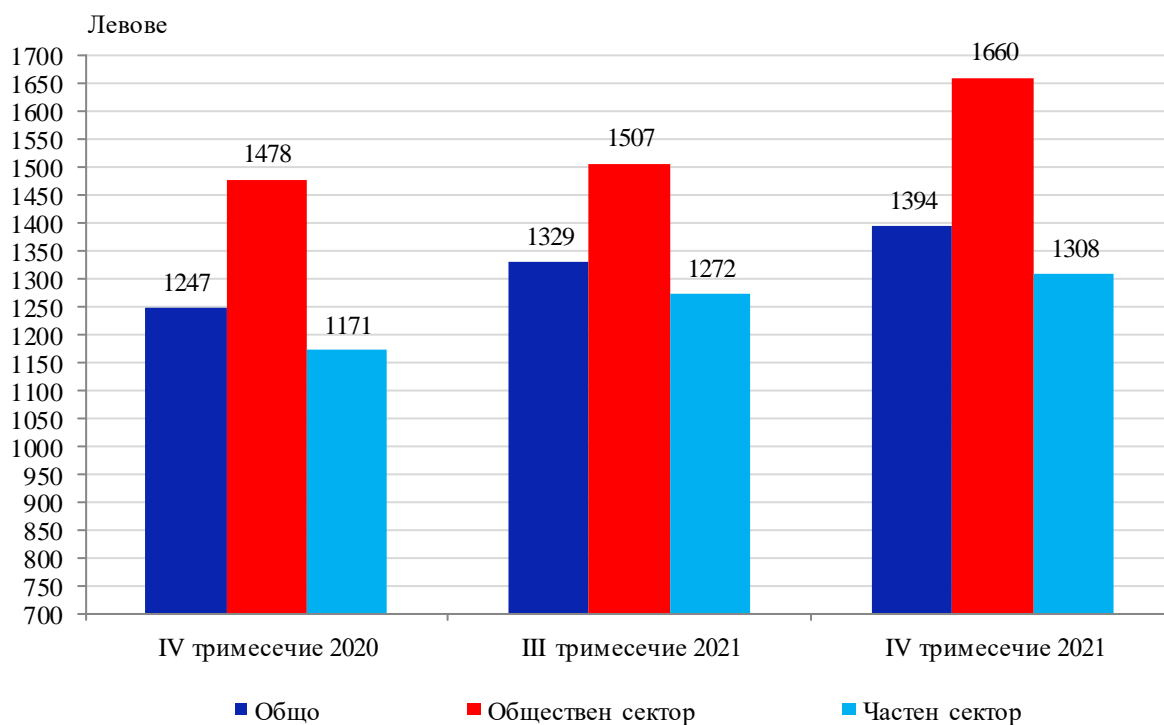
Средната брутна месечна работна заплата в област Пловдив за октомври 2021 г. е 1 368 лв., за ноември - 1 373 лв. и за декември – 1 440 лева. През четвъртото тримесечие на 2021 г. средната месечна работна заплата нараства спрямо третото тримесечие на 2021 г. с 4.9%, като достига 1 394 лева. Икономическите дейности, в които е регистрирано най-голямо увеличение на средната месечна заплата, са „Хуманно здравеопазване и социална работа“ - със 17.5%, „Образование“ - с 13.7% и „Култура, спорт и развлечения“ - с 13.2%. Намаление на средната месечна работна заплата е регистрирано в дейностите „Операции с недвижими имоти“ - със 7.2 %, „Добивна промишленост“ - с 4.6% и „Финансови и застрахователни дейности“ – също с 4.6%.

Фиг. 2. Средна брутна месечна работна заплата по икономически дейности - левове



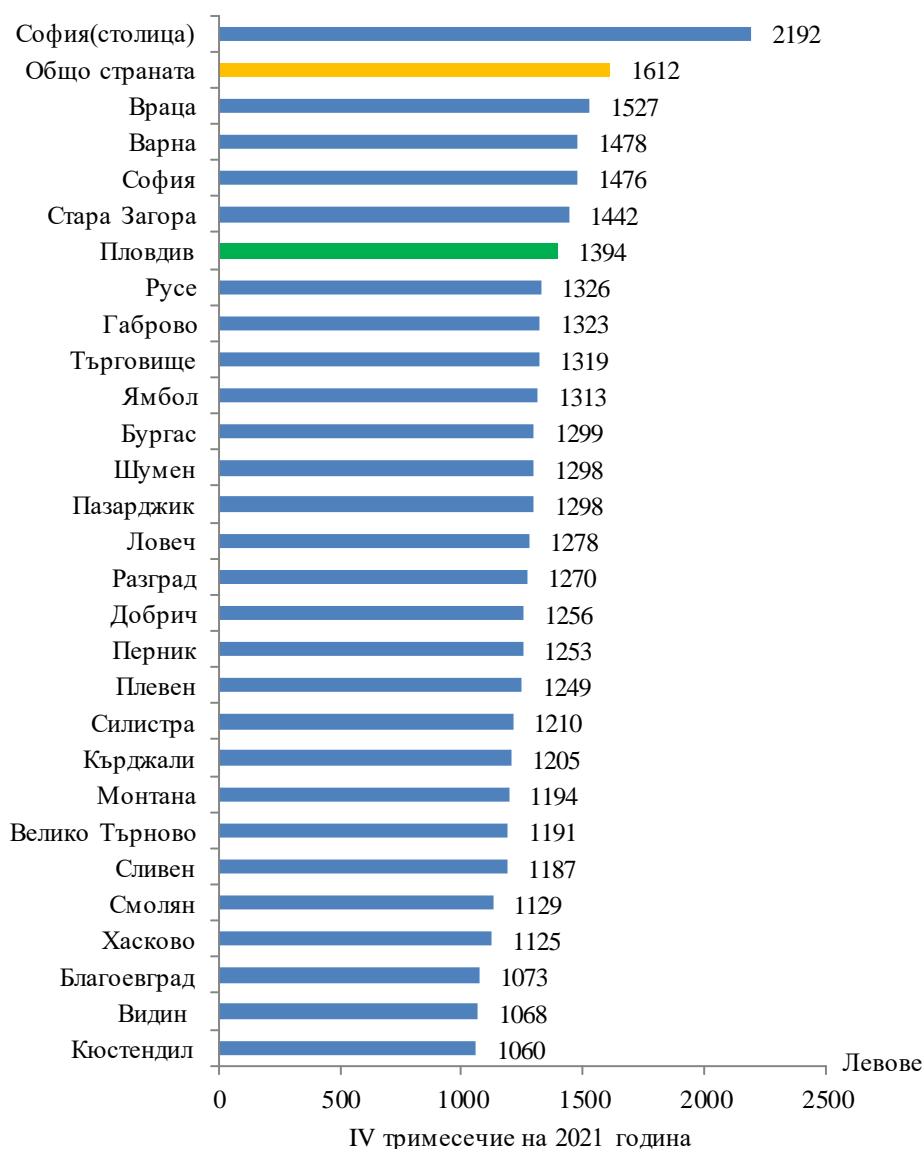
През четвъртото тримесечие на 2021 г. средната месечна работна заплата нараства с 11.8% спрямо четвъртото тримесечие на 2020 г., като най-голямо е увеличението в „Култура, спорт и развлечения“ - с 39.0%, „Административни и спомагателни дейности“ - с 25.1% и „Хотелиерство и ресторантьорство“ - с 24.4%. Най-високо средномесечно трудово възнаграждение през четвъртото тримесечие на 2021 г. са получили наетите лица по трудово и служебно правоотношение в икономическите дейности: „Създаване и разпространение на информация и творчески продукти; далекосъобщения“ - 3 191 лв., „Производство и разпределение на електрическа и топлинна енергия и на газообразни горива“ - 2 318 лв. и „Хуманно здравеопазване и социална работа“ - 2 284 лева. Най-ниско платени са били наетите лица в икономическите дейности: „Хотелиерство и ресторантьорство“ - 861 лв., „Други дейности“ - 936 лева и „Селско, горско и рибно стопанство“ - 952 лева.

**Фиг. 3. Средна брутна месечна работна заплата по сектори**



Спрямо същия период на предходната година средната месечна работна заплата, в област Пловдив, през четвъртото тримесечие на 2021 г. в общественния сектор нараства с 12.3%, а в частния сектор - с 11.7%. По размер на средната месечна работна заплата през четвъртото тримесечие на 2021 г. Пловдивска област заема шесто място сред 28-те области в страната. С най-висока средна месечна работна заплата е област София (столица) - 2 192 лв., а с най-ниска е област Кюстендил - 1 060 лв. За наблюдавания период средната месечна работна заплата за страната е 1 612 лв. - с 218 лв. или 15.6% по-висока от тази за област Пловдив.

**Фиг. 4. Средна брутна месечна работна заплата по области**



### Методологични бележки

Данните са получени от тримесечното Наблюдение на наетите лица, отработеното време, средствата за работна заплата и други разходи за труд, което има за цел да изследва текущото състояние и динамика на основни аспекти на пазара на труда. Наблюдението е репрезентативно, като се използва стратифицирана случайна извадка от предприятия. Генералната съвкупност се стратифицира по следните критерии: териториален признак - 28 административни области, икономическа дейност по КИД - 2008, размер на предприятието според броя на наетите лица.

Методологията на тримесечното наблюдение на наетите лица, отработеното време, средствата за работна заплата и други разходи за труд, както и актуални данни, могат да бъдат намерени на интернет сайта на НСИ: <http://www.nsi.bg/sites/методология>; <http://www.nsi.bg/данни>.

Приложение

Таблица 1

Наети лица по трудово и служебно правоотношение по икономически дейности в област Пловдив през 2021 година<sup>1</sup>

(Списъчен брой в края на месеца)

Икономически дейности	2021		
	октомври	ноември	декември
<b>Общо</b>	<b>222700</b>	<b>223106</b>	<b>221995</b>
Селско, горско и рибно стопанство	4949	4737	4664
Добивна промишленост	755	741	743
Преработваща промишленост	71945	72192	71779
Производство и разпределение на електрическа и топлинна енергия и на газообразни горива	3291	3287	3266
Доставяне на води; канализационни услуги, управление на отпадъци и възстановяване	3101	3118	3123
Строителство	10380	10442	10346
Търговия; ремонт на автомобили и мотоциклети	33405	33558	33355
Транспорт, складиране и пощи	17175	17225	17211
Хотелиерство и ресторантьорство	9088	8917	8822
Създаване и разпространение на информация и творчески продукти; далекосъобщения	5320	5366	5298
Финансови и застрахователни дейности	1186	1182	1157
Операции с недвижими имоти	1527	1501	1500
Професионални дейности и научни изследвания	5228	5221	5235
Административни и спомагателни дейности	8386	8452	8413
Държавно управление; държавно обществено осигуряване	8728	8751	8714
Образование	16462	16467	16450
Хуманно здравеопазване и социална работа	15977	16201	16186
Култура, спорт и развлечения	2787	2795	2819
Други дейности, неklasифицирани другаде	3010	2953	2914

<sup>1</sup> Предварителни данни.

Таблица 2

Средна месечна брутна заплата на наети лица по трудово и служебно правоотношение по икономически дейности в област Пловдив през 2021 година<sup>1</sup>

(Левове)

Икономически дейности	2021		
	октомври	ноември	декември
<b>Общо</b>	<b>1368</b>	<b>1373</b>	<b>1440</b>
Селско, горско и рибно стопанство	923	996	939
Добивна промишленост	1574	1798	1460
Преработваща промишленост	1300	1344	1383
Производство и разпределение на електрическа и топлинна енергия и на газообразни горива	2136	2363	2455
Доставяне на води; канализационни услуги, управление на отпадъци и възстановяване	1014	999	1121
Строителство	1019	1071	1058
Търговия; ремонт на автомобили и мотоциклети	1115	1127	1178
Транспорт, складиране и пощи	948	940	1044
Хотелиерство и ресторантьорство	851	821	913
Създаване и разпространение на информация и творчески продукти; далекосъобщения	3150	3146	3276
Финансови и застрахователни дейности	1342	1310	1340
Операции с недвижими имоти	1134	1113	1152
Професионални дейности и научни изследвания	1302	1468	1373
Административни и спомагателни дейности	935	901	1024
Държавно управление; държавно обществено осигуряване	1835	1488	1617
Образование	1910	1741	2010
Хуманно здравеопазване и социална работа	2222	2292	2338
Култура, спорт и развлечения	1193	1239	1310
Други дейности, некласифицирани другаде	977	940	892

<sup>1</sup> Предварителни данни.