

## НАЕТИ ЛИЦА И СРЕДНА БРУТНА РАБОТНА ЗАПЛАТА ПРЕЗ ВТОРОТО ТРИМЕСЕЧИЕ НА 2020 ГОДИНА В ОБЛАСТ ПЛЕВЕН

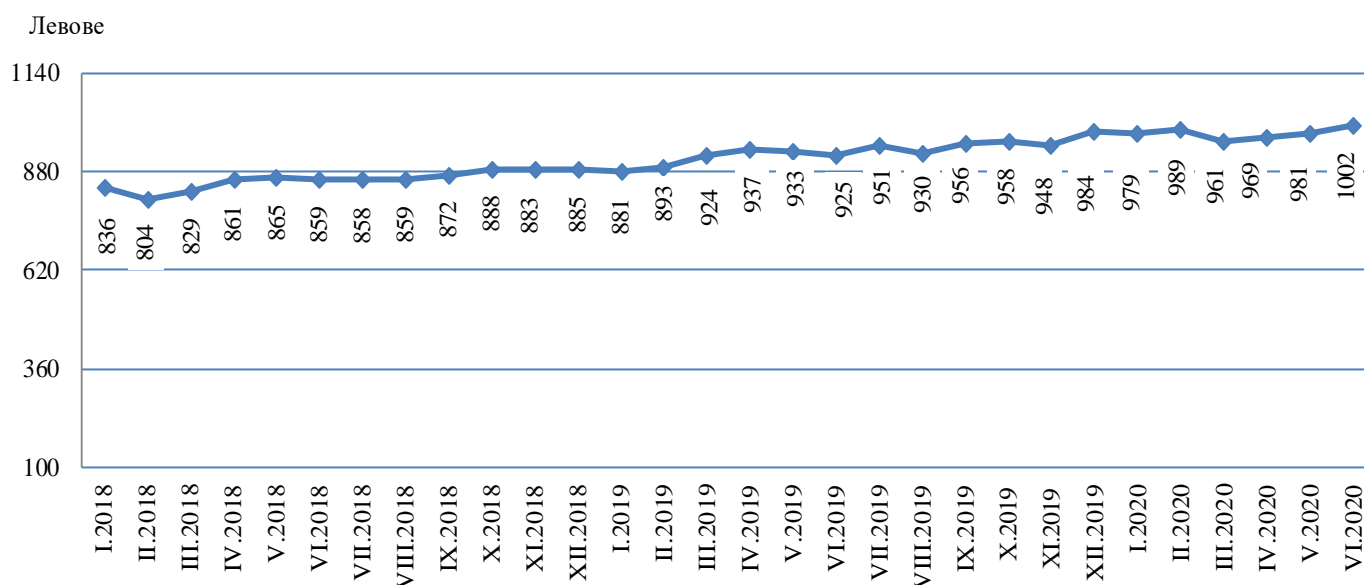
По предварителни данни на Националния статистически институт (НСИ) **наетите лица по трудово или служебно правоотношение** в област Плевен към края на юни 2020 г. се увеличават с 0.5% спрямо края на март 2020 г., като достигат 57.2 хиляди. Спрямо края на първото тримесечие на 2020 г. най-голямо увеличение на наетите лица в абсолютно изражение се наблюдава в икономическите дейности „Селско, горско и рибно стопанство“, „Търговия, ремонт на автомобили и мотоциклети“ и „Строителство“. Най-голямо намаление на наетите лица по трудово и служебно правоотношение е регистрирано в „Преработваща промишленост“ и „Образование“.

В структурата на наетите лица по икономически дейности през второто тримесечие на 2020 г. най-голям е относителният дял на наетите по трудово и служебно правоотношение в дейностите „Преработваща промишленост“ - 26.1%, „Търговия, ремонт на автомобили и мотоциклети“ - 16.3%, „Хуманно здравеопазване и социална работа“ - 12.2% и „Образование“ - 10.0%.

В края на юни 2020 г. наетите лица по трудово или служебно правоотношение в област Плевен са с 34 повече в сравнение със същия период на предходната година, като най-голямо увеличение на наетите в процентно изражение се наблюдава в икономическите дейности, „Добивна промишленост“ - 15.5%, „Строителство“ - 15.4%, „Хуманно здравеопазване и социална работа“ - 11.7 и „Култура, спорт и развлечения“ - 5.8%. Най-голямо намаление на наетите лица има в икономическите дейности „Хотелиерство и ресторантьорство“ и „Други дейности“ - съответно 24.5 и 9.8%.

**Средната брутна месечна работна заплата** за април 2020 г. е 969 лв., за май - 981 лв. и за юни - 1 002 лева.

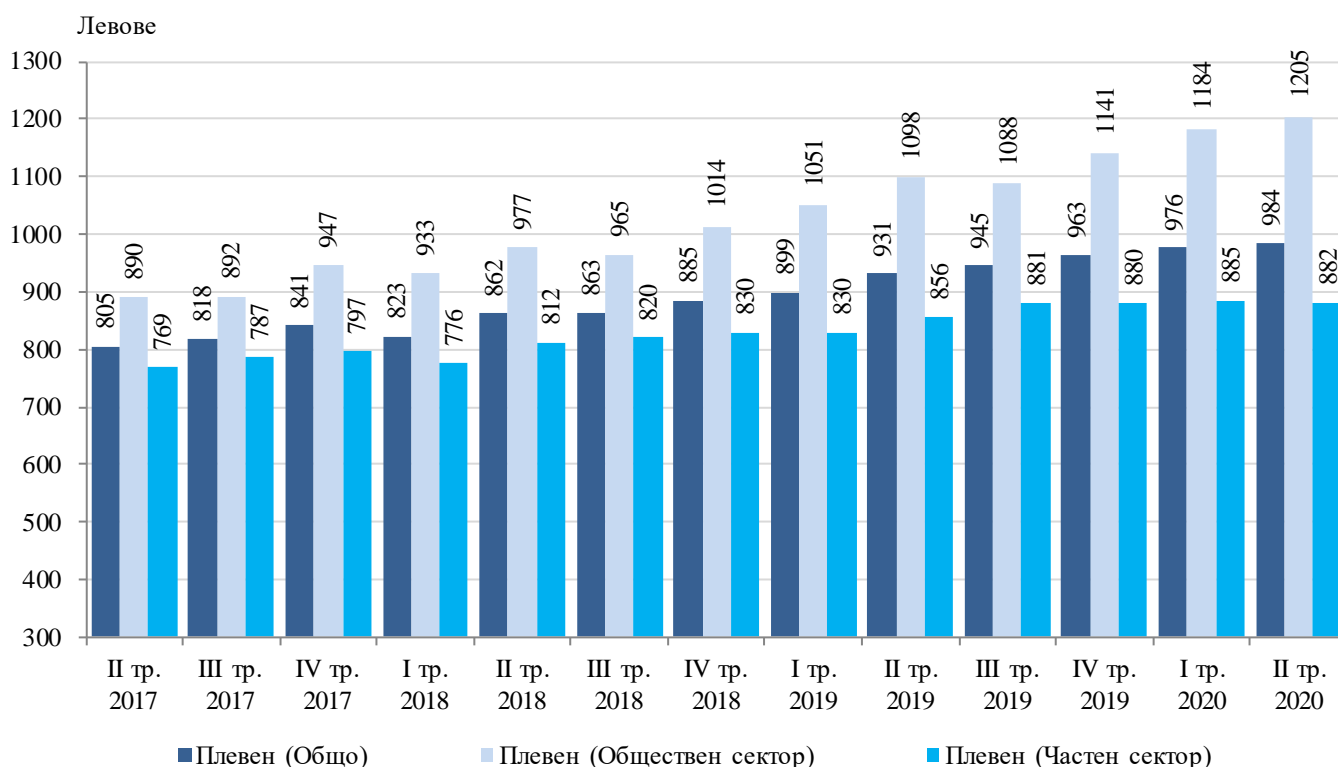
**Фиг.1. Средна брутна работна заплата в област Плевен по месеци**



През второто тримесечие на 2020 г. средната месечна работна заплата за област Плевен е 984лв. и е по-голяма спрямо първото тримесечие на 2020 г. - с 0.8%. За обществения сектор средната месечна работна заплата е 1 205 лв., а за частния - 882 лева.

През второто тримесечие на 2020 г. средната месечна работна заплата за област Плевен нараства с 5.7% в сравнение второто тримесечие на 2019 година.

**Фиг.2. Средна брутна месечна работна заплата в област Плевен по сектори**



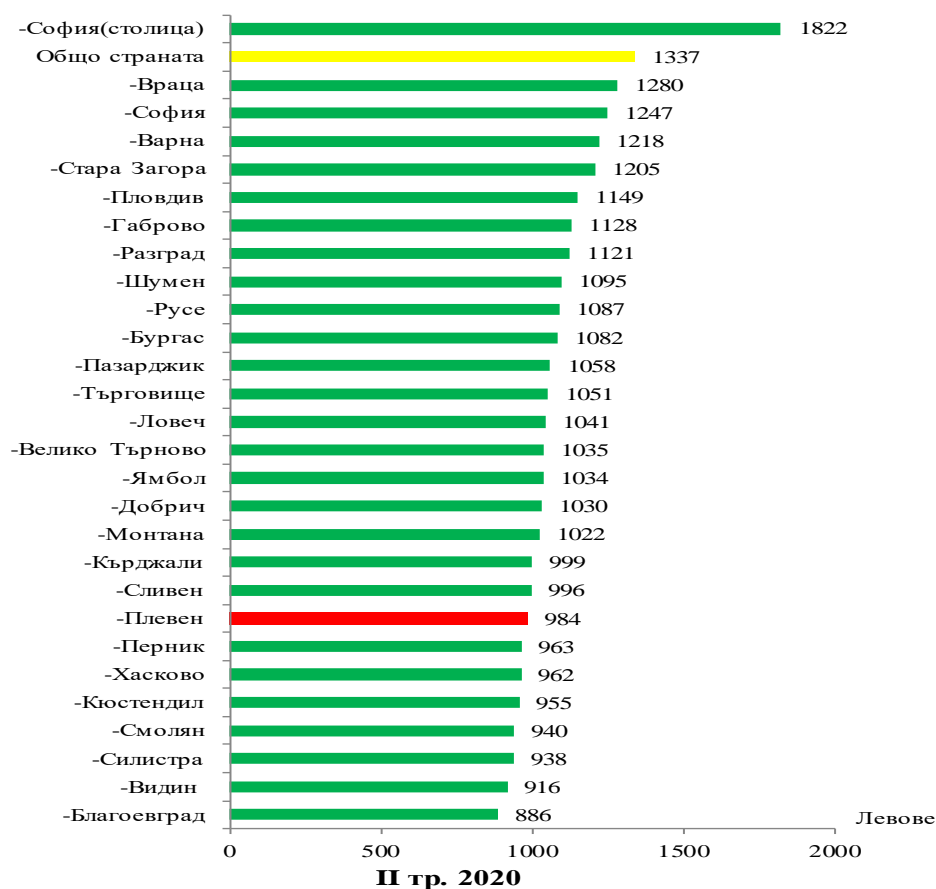
Спрямо същия период на предходната година средната месечна работна заплата през второто тримесечие на 2020 г. в обществения сектор нараства с 9.7%, а в частния сектор - с 3.0%.

Най-високо средномесечно трудово възнаграждение през второто тримесечие на 2020 г. са получили наетите лица по трудово и служебно правоотношение в следните икономически дейности:

- „Производство и разпределение на електрическа и топлинна енергия и газообразни горива” - 1 568 лв.;
- „Образование” - 1 330лв.;
- „Хуманно здравеопазване и социална работа” - 1 325 лв. ;
- „Държавно управление” - 1 279 лв.;
- „Финансови и застрахователни дейности” - 1 150 лв.;
- „Доставяне на води; канализационни услуги, управление на отпадъци и възстановяване” - 1 009 лева.

В сравнение с останалите области на страната през второто тримесечие област Плевен е на 21-во място по показател средна брутна работна заплата. Най-висока работна заплата получават наетите в областите София (столица) - 1 822 лв., а с най-ниска област Благоевград - 886 лв. За наблюдавания период средната месечна работна заплата за страната е 1 337 лв. - с 353 лв. по-висока от тази за област Плевен.

**Фиг.3. Средна брутна работна заплата по области**



### Методологични бележки

Данните са получени от тримесечното Наблюдение на наетите лица, отработеното време, средствата за работна заплата и други разходи за труд, което има за цел да изследва текущото състояние и динамика на основни аспекти на пазара на труда.

Наблюдението е репрезентативно, като се използва стратифицирана случайна извадка от предприятия. Генералната съвкупност се стратифицира по следните критерии: териториален признак - 28 административни области, икономическа дейност по КИД - 2008 и размер на предприятието според броя на наетите лица.

Методологията на тримесечното наблюдение на наетите лица, отработеното време, средствата за работна заплата и други разходи за труд, както и актуални данни, могат да бъдат намерени на интернет страницата на НСИ: <http://www.nsi.bg/sites/методология>; <http://www.nsi.bg/данни>.