

НАЕТИ ЛИЦА И СРЕДНА БРУТНА РАБОТНА ЗАПЛАТА В ОБЛАСТ ПЛЕВЕН ПРЕЗ ПЪРВОТО ТРИМЕСЕЧИЕ НА 2019 ГОДИНА (Предварителни данни)

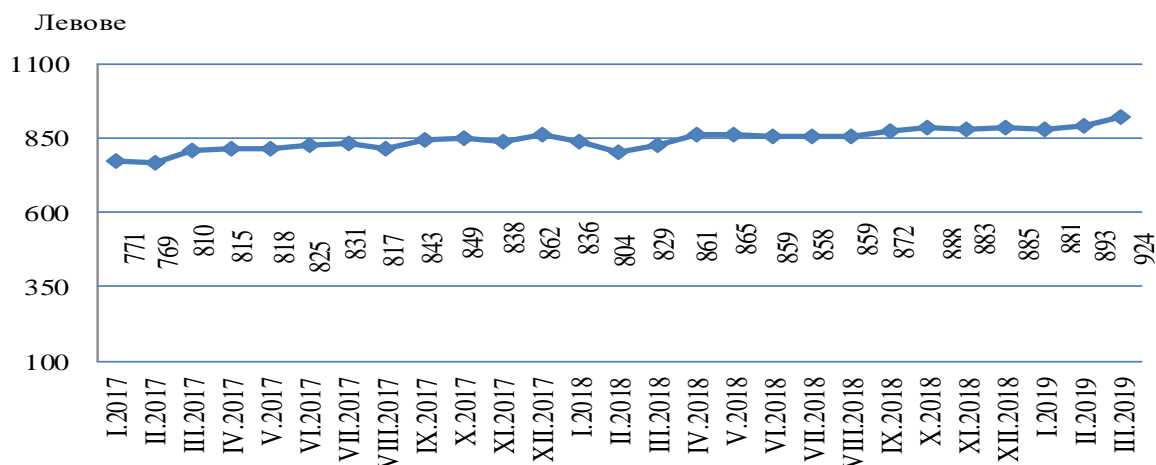
По предварителни данни на Националния статистически институт (НСИ) **наетите лица по трудово или служебно правоотношение** в област Плевен към края на март 2019 г. намаляват с 0.5% спрямо края на декември 2018 г., като достигат 57.0 хиляди. Спрямо края на четвъртото тримесечие на 2018 г. най-голямо увеличение на наетите лица се наблюдава в икономическите дейности: „Операции с недвижими имоти“ – с 26.1%, „Други дейности“ – с 24.3%, „Административни и спомагателни дейности“ - с 12.0% и „Селско, горско и рибно стопанство“ - с 7.4%. Най-голямо намаление на наетите лица по трудово и служебно правоотношение е регистрирано в „Строителство“ – с 27.4%, „Добивна промишленост“ – с 11.6% и „Финансови и застрахователни дейности“ – с 10.3%.

В структурата на наетите лица по икономически дейности през първото тримесечие на 2019 г. най-голям е относителният дял на наетите по трудово и служебно правоотношение в дейностите „Преработваща промишленост“ – 26.6%, „Търговия, ремонт на автомобили и мотоциклети“ – 17.1%, „Хуманно здравеопазване и социална работа“ – 10.8% и „Образование“ – 10.2%.

В края на март 2019 г. наетите лица по трудово или служебно правоотношение в област Плевен са с 2.1% или с 1.2 хил. по-малко в сравнение със същия период на предходната година, като най-голямо намаление на наетите се наблюдава в икономическите дейности, „Преработваща промишленост“ – с 1.4 хил., „Строителство“ – с 0.4 хил., „Търговия, ремонт на автомобили и мотоциклети“ и „Хотелиерство и ресторантьорство“ – с по 0.2 хиляди. Най-голямо увеличение на наетите лица в края на март 2019 г. спрямо края на март 2018 г. има в икономическа дейност „Административни и спомагателни дейности“ – с 0,4 хил., „Хуманно здравеопазване и социална работа“ – с 0.3 хил. и „Селско, горско и рибно стопанство“ – с 0.2 хиляди.

Средната брутна месечна работна заплата за януари 2019 г. е 881 лв., за февруари – 893 лв. и за март – 924 лева.

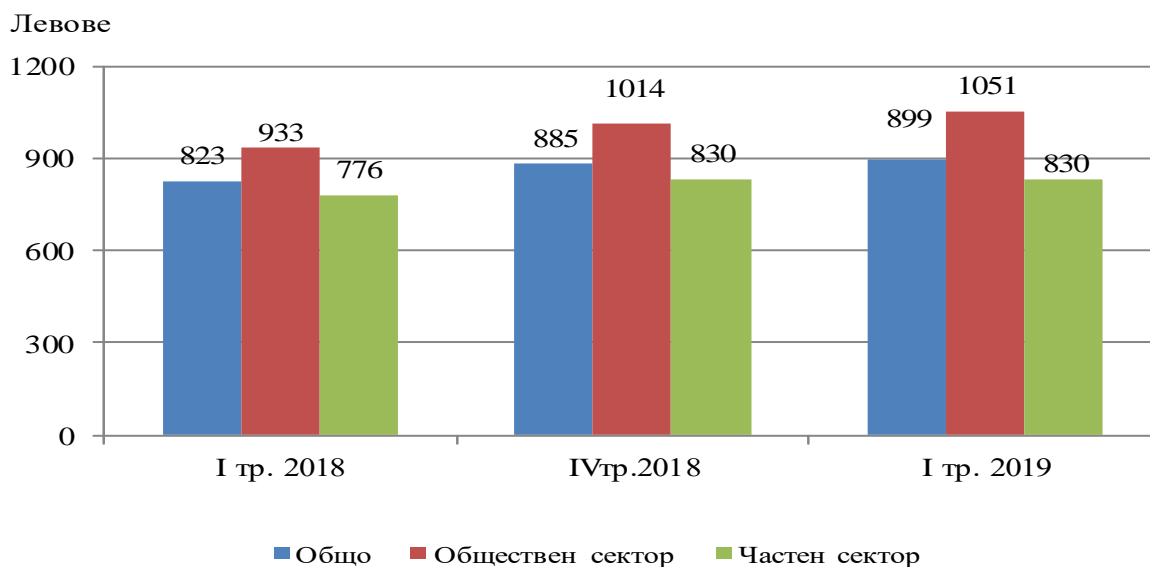
Фиг.1. Средна работна заплата общо за област Плевен по месеци



През първото тримесечие на 2019 г. средната месечна работна заплата за област Плевен е 899 лв. и е по-голяма спрямо четвъртото тримесечие на 2018 г. – с 1.6%. За обществения сектор средната месечна работна заплата е 1 051 лв., а за частния – 830 лева.

През първото тримесечие на 2019 г. средната месечна работна заплата за област Плевен нараства с 9.2% в сравнение с първото тримесечие на 2018 г., като най-голямо е увеличението в икономическите дейности „Транспорт, складиране и пощи“ – с 22.5%, „Култура, спорт и развлечения“ – с 21.3%, „Други дейности“ – с 20.0% и „Доставяне на води; канализационни услуги, управление на отпадъци и възстановяване“ – с 17.9%.

Фиг.2. Средна брутна месечна работна заплата по сектори



Спрямо същия период на предходната година средната месечна работна заплата през първото тримесечие на 2019 г. в обществения сектор нараства с 12.6%, а в частния сектор – със 7.0%.

Най-високо средномесечно трудово възнаграждение през първото тримесечие на 2019 г. са получили наетите лица по трудово и служебно правоотношение в следните икономически дейности:

„Производство и разпределение на електрическа и топлинна енергия и газообразни горива“ – 1 423 лв.;

„Финансови и застрахователни дейности“ – 1 253 лв.;

„Хуманно здравеопазване и социална работа“ – 1 165 лв. ;

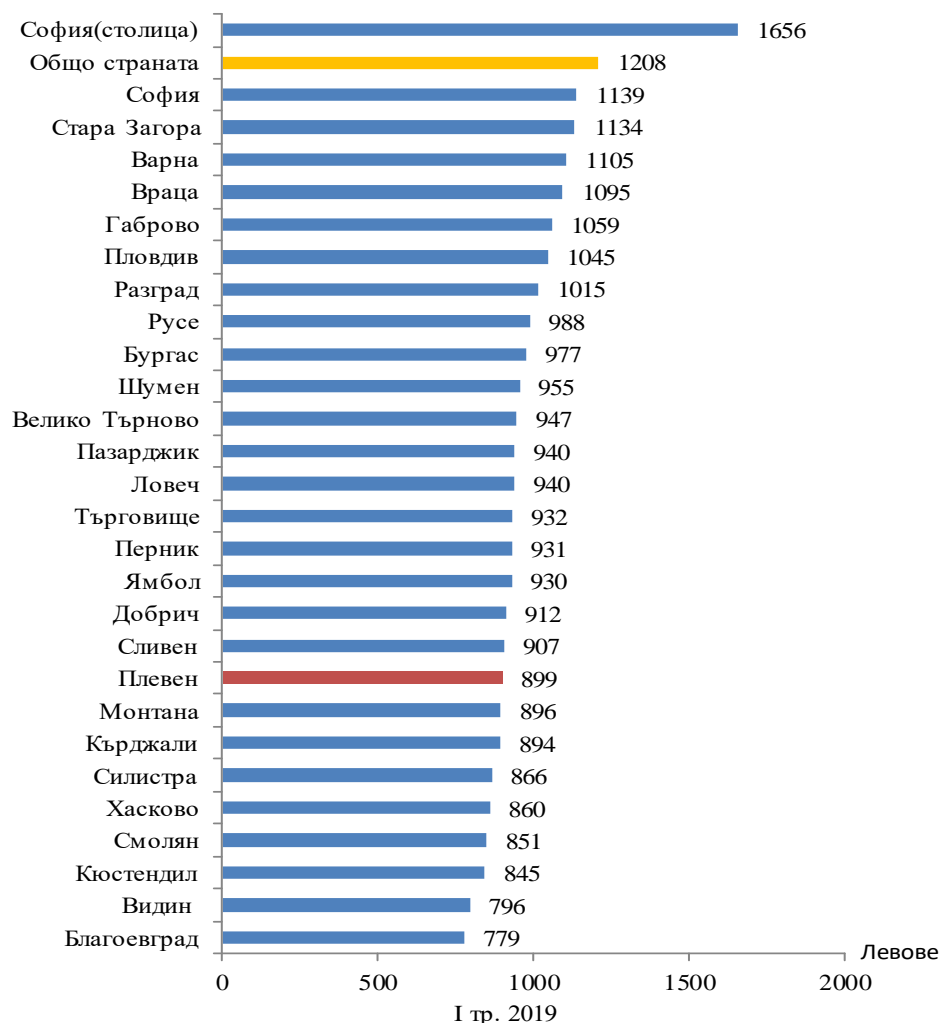
„Държавно управление“ – 1 153 лв.;

„Образование“ – 1 123 лв.;

„Добивна промишленост“ – 979 лева.

В сравнение с останалите области на страната през първото тримесечие област Плевен е на 20-то място по показател средна работна заплата. Най-висока работна заплата получават наетите в областите София (столица) – 1 656 лв., София – 1 139 лв., Стара Загора – 1 134 лв. и Варна – 1 105 лв.

Фиг.3. Средна брутна работна заплата по области



Методологични бележки

Данните са получени от тримесечното Наблюдение на наетите лица, отработеното време, средствата за работна заплата и други разходи за труд, което има за цел да изследва текущото състояние и динамика на основни аспекти на пазара на труда.

Наблюдението е репрезентативно, като се използва стратифицирана случайна извадка от предприятия. Генералната съвкупност се стратифицира по следните критерии: териториален признак - 28 административни области, икономическа дейност по КИД - 2008 и размер на предприятието според броя на наетите лица.

Методологията на тримесечното наблюдение на наетите лица, отработеното време, средствата за работна заплата и други разходи за труд, както и актуални данни, могат да бъдат намерени на интернет страницата на НСИ: <http://www.nsi.bg/данни>.

Таблица 1

Наети лица по трудово и служебно правоотношение по икономически дейности в област Плевен¹

(Списъчен брой в края на месеца)

Икономически дейности	2019		
	януари	февруари	март
Общо	56 659	56 382	56 959
Селско, горско и рибно стопанство	3 621	3 433	3 895
Добивна промишленост	525	525	524
Преработваща промишленост	15 215	15 169	15 164
Производство и разпределение на електрическа и топлинна енергия и на газообразни горива	534	534	544
Доставяне на води; канализационни услуги, управление на отпадъци и възстановяване	966	957	958
Строителство	1 855	1 719	1 757
Търговия; ремонт на автомобили и мотоциклети	9 792	9 880	9 749
Транспорт, складиране и пощи	2 361	2 363	2 343
Хотелиерство и ресторантьорство	1 413	1 379	1 427
Създаване и разпространение на информация и творчески продукти; далекосъобщения	340	338	331
Финансови и застрахователни дейности	467	466	461
Операции с недвижими имоти	345	368	406
Професионални дейности и научни изследвания	1 025	1 002	993
Административни и спомагателни дейности	1 736	1 756	1 779
Държавно управление	3 231	3 245	3 313
Образование	5 778	5 795	5 827
Хуманно здравеопазване и социална работа	6 143	6 136	6 180
Култура, спорт и развлечения	677	675	669
Други дейности	635	642	639

¹ Предварителни данни.

Таблица 2

Средна месечна работна заплата на наетите по трудово и служебно правоотношение по икономически дейности в област Плевен²

(Левове)

Икономически дейности	2019		
	януари	февруари	март
Общо	881	893	924
Селско, горско и рибно стопанство	688	701	780
Добивна промишленост	1 041	919	975
Преработваща промишленост	909	928	968
Производство и разпределение на електрическа и топлинна енергия и на газообразни горива	1 368	1 439	1 460
Доставяне на води; канализационни услуги, управление на отпадъци и възстановяване	866	886	921
Строителство	642	658	716
Търговия; ремонт на автомобили и мотоциклети	674	673	694
Транспорт, складиране и пощи	731	733	744
Хотелиерство и ресторантьорство	584	585	577
Създаване и разпространение на информация и творчески продукти; далекосъобщения	772	767	780
Финансови и застрахователни дейности	1 167	1 392	1 196
Операции с недвижими имоти	750	730	746
Професионални дейности и научни изследвания	802	819	847
Административни и спомагателни дейности	602	592	601
Държавно управление	1 165	1 140	1 154
Образование	1 083	1 122	1 162
Хуманно здравеопазване и социална работа	1 149	1 150	1 197
Култура, спорт и развлечения	813	851	849
Други дейности	634	652	656

² Предварителни данни.