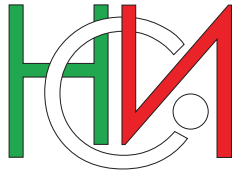


РЕПУБЛИКА БЪЛГАРИЯ




НАЦИОНАЛЕН СТАТИСТИЧЕСКИ ИНСТИТУТ



ЗДРАВЕОПАЗВАНЕ 2022



РЕПУБЛИКА БЪЛГАРИЯ



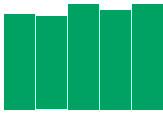
НАЦИОНАЛЕН СТАТИСТИЧЕСКИ ИНСТИТУТ



НАЦИОНАЛЕН ЦЕНТЪР ПО ОБЩЕСТВЕНО ЗДРАВЕ И АНАЛИЗИ КЪМ
МИНИСТЕРСТВОТО НА ЗДРАВЕОПАЗВАНЕТО

ЗДРАВЕОПАЗВАНЕ 2022

СОФИЯ, 2023



ПРЕДГОВОР

Публикацията „Здравеопазване“ съдържа основни данни за развитието на здравеопазването и за здравето състояние на населението в Република България. Тя е съвместно издание на Националния статистически институт и Националния център по обществено здраве и анализи към Министерството на здравеопазването, дирекция „Национални здравни данни и електронно здравеопазване“. Издава се всяка година.

В публикацията са систематизирани данни за:

- Населението и демографските процеси по основни демографски показатели: брой и структура на населението, раждаемост, обща и детска смъртност, умирания по причини за смъртта и други.

- Заболеваемостта на населението - болестност и заболяемост от някои социалнозначими заболявания: злокачествени новообразувания, туберкулоза, кожно-венерически и кожно-

заразни болести; регистрирани заболявания от заразни болести и други.

- Ресурсите на системата на здравеопазването - лечебни и здравни заведения, медицински персонал, детски ясли и други.

- Дейността на стационарите на лечебните заведения - хоспитализирани по видове лечебни заведения; постъпили и изписани лица по видове легла; използваемост, оборот на леглата в стационарите на лечебните заведения; среден престой на лицата; хирургически операции по вид на лечебните заведения и по вид на операциите; дейност на центровете за спешна медицинска помощ и други.

Публикацията съдържа и динамични редове с данни за предходни години.

В териториален аспект информацията е представена по области, а някои основни демографски показатели са представени и по общини.

Публикацията съдържа и международни сравнения по основни показатели.

СЪКРАЩЕНИЯ И ЗНАЦИ

вкл.	-	включително
в т.ч.	-	в това число
ЕС	-	Европейски съюз
ЕСГРАОН	-	Единна система за гражданска регистрация и за административно обслужване на населението
МБАЛ	-	Многопрофилна болница за активно лечение
МЗ	-	Министерство на здравеопазването
МКБ	-	Международна статистическа класификация на болестите и проблемите, свързани със здравето
н.д.	-	некласифицирани другаде
НСИ	-	Национален статистически институт
НЦОЗА	-	Национален център по обществено здраве и анализи
РЗИ	-	Регионална здравна инспекция
СЗО	-	Световна здрана организация
ЦСМП	-	Център за спешна медицинска помощ
ЦКОДУХЗ	-	Център за комплексно обслужване на деца с увреждания и хронични заболявания
0.0	-	величина, по-малка от половината на употребената единица мярка
x	-	поради естеството на данните не може да има случай (неприложимо)
.	-	липсват данни
-	-	няма случай

МЕТОДОЛОГИЧНИ БЕЛЕЖКИ

Съгласно нормите на Закона за статистиката статистическата дейност в областта на здравеопазването се осъществява от Министерството на здравеопазването (чрез Националния център по общественото здраве и анализи) и Националния статистически институт.

Обект, обхват и единици на наблюденията

Статистическо изучаване на лечебните и здравните заведения

Обект на изучаване са лечебните и здравните заведения в страната: за болнична и извънболнична медицинска помощ и други лечебни и здравни заведения, вкл. лечебните и здравните заведения към други ведомства. Единица на наблюдение е отделното лечебно заведение.

Наблюдение на медицинските кадри

Обект на наблюдение е съвкупността на практикуващите медицински специалисти (лекари, лекари по дентална медицина, медицински специалисти по здравни грижи), работещи на основен трудов договор в лечебните и здравните заведения. Методологията на изследването е в съответствие с методологическите указания на Евростат за практикуващите медицински специалисти.

Изследване на заболяемостта

Обект на изследване на заболяемостта на населението е съвкупността от случаите на заболявания на лицата. Единица на наблюдение са регистрираните случаи, респ. болните лица, потърсили медицинска помощ. Техническа единица и източник на информацията е лечебното заведение, където са регистрирани случаите.

От 2020 г., в съответствие с актуализациите на СЗО и инструкциите и указанията на МЗ, в таблиците за хоспитализациите е включен Клас XXII - Кодове за специални цели, където се отчита COVID-19.

Статистическо изучаване на умираанията по причини

Обект на наблюдението са всички смъртни случаи в страната, класифицирани според Международната класификация на болестите на Световната здравна организация. Данни-

те за умираанията по причини се разработват и публикуват при спазване на номенклатурните правила на Десетата ревизия на Международната класификация на болестите, одобрени на Международната конференция за Десетата ревизия на Международната класификация на болестите през 1989 г. и приети на Четиридесет и третата сесия на Световната асамблея по здравеопазване. От 2020 г., в съответствие с актуализациите на СЗО и инструкции и указания на МЗ, в таблиците е включен Клас XXII - Кодове за специални цели (U00-U85), в т.ч. COVID-19 (U07.1-U07.2).

Основна категория, използвана при разработките на данните за населението от текущата демографска статистика, както и от преброяванията, е постоянното население. Тази категория включва лицата, които живеят постоянно в страната и към 31.12. на съответната година не са я напуснали официално за повече от една година.

Данните за броя и структурите на населението са резултат от провежданите периодични преброявания на населението и съответните изчисления чрез естествения и механичния прираст, получени от текущата демографска статистика за годините между преброяванията.

Източник на данните за естественото и механичното движение на населението са образците ЕСГРАОН - ТДС: съобщение за раждане, съобщение за смърт, съобщение за сключен граждански брак, съобщение за прекратен граждански брак и адресна карта за настоящ адрес.

Данните за градското и селското население са получени съгласно статута на населените места към 31.12.2021 година.

Данните за броя на населението в териториален разрез и неговото естествено и механично движение са представени според административно-териториалното деление на страната към 31.12.2021 година.

При статистическата обработка на данните всички демографски събития (раждания, умираания, бракове, бракоразводи, вътрешна миграция) и населението към 31.12. са разпределени

в регионален аспект (населени места, общини и области) по настоящ адрес. Настоящият адрес подменя действащата до 1.01.2001 г. адресна регистрация на гражданите. Това е адресът, който отговаря на местоживеенето на лицето.

Отделните демографски съвкупности се отнасят по следния начин: ражданията - към населеното място, където е настоящият адрес на родителите (майката) на новороденото, умираанията - към населеното място, където е настоящият адрес на починалото лице.

Възрастта в навършени години се изчислява въз основа на датата на раждане и датата на съответното демографско събитие, т.е. това е възрастта, която лицата са достигнали при настъпване на събитието. Възрастта на населението в края на годината е изчислена към 31.12. в навършени години.

Средногодишният брой на населението е получен като средноаритметична от изчисленото население в началото и в края на годината.

Понятието „раждане“ означава завършване на бременност, която има за резултат раждане на дете. То включва ражданията на живородени и мъртвородени деца, от които се изключват абортите.

В публикацията в показателя „раждания“ е включен броят на живородените и мъртвородените деца, а не случаите на раждания, които могат да бъдат с едно, две или повече деца.

Според Наредба № 12 от 21.07.2014 г. за утвърждаване на медицински стандарт „Акушерство и гинекология“ от 2014 г. се прилагат следните дефиниции за статуса на родените деца:

„Раждане“ е цялостна (включваща плод и плодни придатъци) експулсия или екстракция на плод независимо дали е жив, или мъртъв, който отговаря на следните критерии:

а) телесна маса при раждането 800 и повече грама и/или гестационна възраст 26 и повече гестационни седмици;

б) телесна маса при раждането под 800 грама и/или гестационна възраст под 26 гестационни седмици - при условие, че плодът е роден жив и е живял поне 3 денонощия.

„Жив плод“ е плод, който проявява признаци на кръвна циркулация. При липса на такива признаци плодът се обозначава като „мъртъв“ (foetus mortuus).

„Аборт“ е загуба или прекъсване на бременност, преди плодът (плодовете) да отговаря на посочените критерии за раждане.

От 2021 г. според Наредба № 9 от 27.04.2021 г. за утвърждаване на медицински стандарт „Акушерство и гинекология“ се прилагат следните нови дефиниции за статуса на родените деца:

„Раждане“ е цялостна експулсия или екстракция на продукта на концепцията (плод и плодни придатъци), който е потенциално жизнеспособен по следните критерии:

а) плод от бременност, достигнала срок 25 гестационни седмици и/или при тегло на плода 700 и повече грама;

б) плод от бременност със срок под 25 гестационни седмици на плода, след като е преживявал 72 часа (3 денонощия).

„Жив плод“ е плод, който проявява признаци на кръвна циркулация. При липса на такива признаци плодът се обозначава като „мъртъв“ (foetus mortuus).

„Аборт“ е загуба или прекъсване на бременност, преди плодът (плодовете) да отговаря на посочените критерии за раждане.

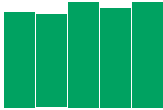
Броят на жените във фертилна възраст, т.е. родилният контингент в страната, обхваща всички жени от 15 до 49 навършени години.

Коефициентът на общата плодовитост е изчислен като съотношение между броя на живородените деца и средногодишния брой на жените във фертилна възраст. Специфичните по-възрастни коефициенти на плодовитостта са изчислени аналогично като съотношение между броя на живородените деца, разпределени по възраст на майката, и броя на жените в съответната възраст.

Коефициентът на детската смъртност представлява съотношение между броя на умрелите деца на възраст от 0 до 1 година на 1 000 живородени деца.

Перинаталната смъртност е изчислена като съотношение между броя на мъртвородените и живородените, умрели на възраст от 0 до 6 навършени дни, и броя на родените.

Неонаталната смъртност е изчислена, като броят на умрелите деца на възраст от 0 до 27 навършени дни е разделен на броя на живородените деца за съответната година.



Постнеонаталната смъртност (или късната детска смъртност) е изчислена, като броят на умрелите деца на възраст от 28 дни до 1 година е разделен на броя на живородените, от които предварително е изваден броят на умрелите деца от 0 до 27 навършени дни.

От 2005 г. данните за умиранията на населението по причини се разработват по Международната статистическа класификация на болестите и проблемите, свързани със здравето, X ревизия. При международните сравнения на данните за умиранията по причини се използва стандартизирано население, за да се елиминира влиянието на националните различия във възрастовата структура на населението.

Заболяванията на хоспитализираните лица се регистрират и отчитат като случаи на заболяване по основна диагноза при изписването на лицето от стационара.

Данните за регистрираните заболявания от заразни болести, подлежащи на задължително съобщаване, са публикувани въз основа на уточнени годишни отчети, съставени от регионалните здравни инспекции на базата на бързите известия на заболяванията с окончателно установена диагноза.

Данните за заболяванията от туберкулоза, венерически и кожнозаразни болести, както и за новообразуванията, са публикувани също въз основа на годишните статистически отчети на специализираните лечебни заведения.

Коефициентите за демографските процеси, заболяемостта и смъртността по причини са изчислени с населението към средата на годината. Повъзрастовите коефициенти са изчислени с броя на населението на съответните възрасти.

Някои регистрирани и новооткрити заболявания от злокачествени новообразувания са изчислени със съответното средногодишно население за мъжете и жените поотделно.

Осигуреността на населението с болнични легла е изчислена с броя на населението към края на годината.

Данните за медицинския персонал се дават по състояние в края на годината.

Осигуреността на населението с медицински персонал, както и показателите на населението, което се пада на един лекар и на един лекар по дентална медицина, са изчислени с броя

на населението към края на съответната година.

В броя на медицинския персонал (физически лица) се включват практикуващите специалисти в лечебните и здравните заведения независимо от ведомствената подчиненост на заведенията, индивидуалните и груповите практики за първична и специализирана медицинска и дентална помощ, медицинският персонал към общините (заети в училищното здравеопазване и детските ясли). Включва се и медицинският персонал към други ведомства, които не се разпределят по области. Не са включени данни за работещите извън страната медицински специалисти, за незаемащите обществена служба (пенсионери) и за тези, които не работят непосредствено в здравните заведения - напр. във фармацевтичната промишленост.

Данните за периода 2010 - 2017 г. са ревизирани, както следва:

- медицинските специалисти (лекари и лекари по дентална медицина), работещи в практики, които обслужват повече от една община или област, са включени в общия брой на медицинските специалисти, но не са разпределени по общини или съответно по области.

- лекарите, работещи в специализирани практики по договор с НЗОК, са разпределени по специалността, по която работят. Тези от тях, които работят по повече от една специалност, са включени в общия брой на лекарите, но не са разпределени по специалности.

Методологическите изменения са с оглед избягване на двойното отчитане и повишаване на качеството на информацията.

Разпределението на лекарите по специалности е съгласно националната номенклатура в съответствие с Наредба № 1 от 22 януари 2015 г., издадена от Министерството на здравеопазването (обн., ДВ, бр. 7 от 27 януари 2015 г., изм. и доп., ДВ, бр. 54 от 16 юни 2020 г.), и се отнася до практикуваната от тях специалност.

Показателят за хоспитализираните е изчислен със средногодишния брой на населението за съответната година.

Оборотът на леглата (или преминалите болни на едно легло) характеризира средния брой болни, обслужени през годината на едно болнично легло. Изчислен е като съотношение между броя на преминалите болни и средногодишния брой на леглата.

Използваемостта на леглата характеризира средната заетост на едно легло през годината (в дни). Изчислена е като съотношение между сумата от проведените леглодни от всички болни през годината и средногодишния брой на леглата.

Средният престой на лекуван болен (в дни) е изчислен като съотношение между сумата на проведените през годината леглодни в стационара от всички болни и броя на преминалите през стационара болни (т.е. броя на болните в началото на годината и постъпилите през годината).

Леталитетът е съотношението между броя на умрелите от дадено заболяване (или група болести) и общия брой на боледуващите от същото заболяване (група болести). Резултатът обикновено се изразява в проценти. Болничен леталитет е съотношението между броя на умрелите в болниците и броя на напусналите болни (изписани и умрели). Постоперативният леталитет е съотношението между броя на умрелите в здравното заведение след операция и общия брой на оперираните болни.

От 2016 г. съгласно измененията на Наредба № 49 на МЗ от 2010 г. освен болничните легла се отчетат отделно и местата за краткотраен престой, като е актуализирана и номенклатурата на леглата, а освен хоспитализираните случаи на болничните легла се отчетат отделно и обслужените лица на местата за краткотраен престой.

При ползване на данните за здравната мрежа трябва да се има предвид, че броят на лечебните и здравните заведения и легловият им фонд се променят не само в резултат на разкриване и закриване на заведения, но и поради реорганизации, свързани с трансформирането или обединяването на заведения. С въвеждане на здравноосигурителната система и съгласно Закона за лечебните заведения се променят начинът на регистрация и номенклатурата на здравните заведения.

При анализиране на данните за лечебните и здравните заведения и показателите за леглата и персонала в заведенията трябва да се отчетат някои специфични особености на дейностите по медицинското обслужване. Лечебните заведения не са свързани пряко с обслужването на населението на едно населено място или дори

община. Голяма част от тях обслужват населението на една област или група общини, а специализираните лечебни заведения - онкологични, кожно-венерически, психиатрични, за белодробни болести и др., обслужват населението на две или три области. Заведенията с национален обхват независимо от тяхното местонамиране обслужват населението на цялата страна.

В легловия фонд на лечебните и здравните заведения се включват леглата във всички болнични заведения, заведенията за извънболнична помощ и други лечебни и здравни заведения.

Лечебни заведения за болнична помощ са болниците, центровете за кожно-венерически заболявания, комплексните онкологични центрове, центровете за психично здраве. Съгласно Закона за лечебните заведения центровете се отнасят към други лечебни и здравни заведения, но като основен предмет на дейност при регистрацията си те са посочили болнична дейност.

Детските ясли включват самостоятелните детски ясли и тези, които са в състава на детски градини.

Източници на информация

Основни източници на информацията за ежегодно провежданите изследвания са годишните формуляри, които всички лечебни и здравни заведения в страната представят в НСИ и Националния център по обществено здраве и анализи, дирекция „Национални здравни данни и електронно здравеопазване“.

Източник на данни за умираанията са образците ЕСГРАОН - ТДС, съобщенията за смърт.

Използвани международни класификации

В статистиката на здравеопазването в България се прилага Международната статистическа класификация на болестите и проблемите, свързани със здравето, X ревизия. По нея се кодират регистрираните заболявания и умираанията по причини на смъртта.



ЗДРАВЕОПАЗВАНЕТО В РЕПУБЛИКА БЪЛГАРИЯ ПРЕЗ 2021 ГОДИНА

Демографски процеси

Към 31 декември 2021 г. населението на България е 6 838 937 души, като в сравнение с предходната година е намаляло със 77 611 души (1.1%).

От населението на страната 5 000 496 души, или 73.1%, живеят в градовете, а 1 838 441 души, или 26.9% - в селата.

По-голямата част от общия брой на населението са жени - 51.6%, или на 1 000 мъже се падат 1 065 жени.

Броят на мъжете преобладава във възрастите до 54 години, а след тази възраст броят на жените превишава този на мъжете.

Само една област (Кърджали) увеличава населението си през 2021 г. спрямо 2020 г. - с 0.2%. При всички останали области има намаление, като най-голямо е за областите Видин - с 3.0%, Кюстендил - с 2.7%, Монтана - с 2.6%, Смолян и Враца - с по 2.5%, Габрово - с 2.3%.

Продължава процесът на демографско остаряване на населението. В края на 2021 г. относителният дял на лицата на възраст над 65 години е 21.7%, докато относителният дял на младото население от 0 до 17 години е 17.4%.

Процесът на остаряване е по-силно изразен сред жените отколкото сред мъжете, което се дължи на по-високата смъртност сред мъжете и в резултат на това на по-ниската средна продължителност на живота при тях.

Остаряването на населението е по-силно изразено в селата отколкото в градовете. Относителният дял на възрастното население (65 и повече години) в селата е 26.4% и е 1.3 пъти по-голям отколкото в градовете - 19.9%. Делът на младото население (до 17 години) в селата е 16.1%, а в градовете - 17.9%.

През 2021 г. в страната са регистрирани 59 069 родени деца, от които 58 678 са живородени (99.3%) и 391 - мъртвородени. В сравнение с предходната година броят на живородените е намалял с 408, а на мъртвородените се е увеличил с 37.

Коефициентът на общата раждаемост през 2021 г. е 8.5‰ и остава непроменен спрямо 2020

година. В градовете и селата раждаемостта е съответно 8.7 и 8.1 на хиляда души от населението. През 2020 г. тези коефициенти са съответно 8.6‰ и 8.2‰.

В териториален аспект раждаемостта е най-висока в областите Сливен - 11.9‰, София (столица) - 10.0‰, Пловдив - 9.3‰, Ямбол - 9.2‰, София - 9.0‰, Варна - 8.9‰, Стара Загора - 8.8‰, Благоевград - 8.7‰. С най-ниска раждаемост през 2021 г. са областите Смолян и Габрово - по 5.8‰, Кърджали - 6.4‰, Кюстендил - 6.6‰.

Нивото на раждаемостта зависи от плодovitостта на родилните контингенти и от броя на жените във фертилна възраст. Повъзрастовите показатели на жените показват, че с най-висока стойност е показателят сред жените на възраст от 25 до 29 години, следван от показателя сред жените на възраст 30 - 34, 20 - 24 години и сред по-младите майки на възраст от 15 до 19 години.

Все още проблем в демографското развитие на страната, силно изразен през последната година, продължава да е високото ниво на смъртност сред населението. През 2021 г. броят на умрелите лица е 148 995 души, или с 24 260 души повече в сравнение с 2020 г., а коефициентът на общата смъртност - 21.7 на хиляда души, е нараснал с 3.7‰. Смъртността на населението в градовете е 19.2 на хиляда, а в селата - 28.3 на хиляда души. Чувствителната разлика в смъртността на градското и селското население е резултат преди всичко на по-интензивния процес на остаряване на населението в селата.

През 2021 г. с най-високо равнище на смъртност се отличават областите Видин, Монтана, Кюстендил, Перник, Враца, Габрово, Ловеч, Плевен, Силистра, Русе, Велико Търново, Разград, а най-ниска стойност на този показател е регистрирана в областите София (столица), Кърджали, Варна и Бургас.

Продължава да се наблюдава силно изразена мъжка свръхсмъртност. През 2021 г. на 100 умрели жени умират 108 мъже, като показателят за смъртност сред мъжете е 23.2 на хиляда срещу 20.2 на хиляда при жените.

В структурата на смъртността по причини през 2021 г. се наблюдава промяна. Водеща при-

чина за умиранията остават болестите на органите на кръвообращението, чийто интензитет е 1 163.2 на сто хиляди души от населението, а относителният им дял е 53.7%. Сред тях най-голяма е честотата на умиранията от мозъчносъдови болести и исхемична болест на сърцето.

Съществената промяна в структурата на смъртността по причини е, че на второ място са умиранията по причини от клас XXII - Кодове за специални цели (COVID-19), като относителният им дял е 18.5%, а равнището на смъртност е 401.1 на сто хиляди души от населението.

На трето място са умиранията от новообразувания. През 2021 г. равнището на смъртност по тази причина е 250.4 на сто хиляди от населението, като смъртността сред мъжете се запазва много по-висока отколкото при жените.

В структурата на останалите причини за смърт следват: болести на дихателната система; симптоми, признаци и отклонения от нормата, открити при клинични и лабораторни изследвания, неklasифицирани другаде; болести на храносмилателната система; външни причини за заболяемост и смъртност и т.н. На тези седем класа болести през 2021 г. се дължат 96% от всички смъртни случаи в страната.

През 2021 г. в страната са умрели 326 деца на възраст до една година. Техният брой е с 25 по-голям в сравнение с предходната година. Коefициентът на детската смъртност през 2021 г. е 5.6 на хиляда живородени.

Смъртността сред децата в селата - 8.7 на хиляда, е значително по-висока отколкото сред децата в градовете - 4.5 на хиляда.

По области детската смъртност варира в границите от 1.3 на хиляда живородени в област Кюстендил до 14.8 на хиляда в област Сливен. В повече от половината от областите детската смъртност е над средното ниво за страната.

Основните причини за умиранията на децата на възраст под една година през 2021 г. са: някои състояния, възникващи в перинаталния период (228.4 на сто хиляди живородени); вродени аномалии (пороци на развитието), деформации и хромозомни аберации (100.5 на сто хиляди живородени).

Сравнително висока е детската смъртност от: болести на органите на кръвообращението - 59.6 на сто хиляди живородени, болести на дихателна-

та система - 57.9 на сто хиляди живородени, вкл. пневмония, на която се дължат 59% от тези смъртни случаи; симптоми, признаци и отклонения от нормата, открити при клинични и лабораторни изследвания, неklasифицирани другаде - 32.4 на сто хиляди; външни причини за заболяемост и смъртност - 22.2 на сто хиляди, болести на нервната система - 18.7 на сто хиляди, някои инфекциозни и паразитни болести - 13.6 на сто хиляди, и т.н.

През 2021 г. смъртността на децата в перинаталния период е 8.8 на хиляда родени деца. Сравнително по-ниска е честотата на умиранията сред новородените в неонатална възраст (3.1 на хиляда живородени) и в постнеонатална възраст (2.4 на хиляда живородени без умрелите до 28-ия ден).

Заболеваемост

През 2021 г. се наблюдава увеличаване на заболяванията от епидемичен паротит и лептоспироза. Регистрирани са девет случая на малария, внесени от чужбина, един случай на коремен тиф/паратиф и по един случай на тетанус и антракс.

Намаляват случаите на заболявания от останалите представени заразни болести.

Заболеваемостта от активна туберкулоза през 2021 г. е 9.9 на сто хиляди. Сред децата до 17-годишна възраст е 2.4 на сто хиляди и е по-висока в сравнение с предходната година.

През 2021 г. честотата на новите случаи на заболявания от злокачествени новообразувания намалява спрямо предходната година и е 392.2 на сто хиляди души от населението.

В нозологичната структура на тези заболявания няма съществени изменения. Висока е заболеваемостта от злокачествени новообразувания на: млечната жлеза при жените; простатата; кожата; трахеята, бронхите и белия дроб; дебелото черво; тялото на матката; шийката на матката; ректосигмоидалната област, правото черво (ректум), ануса и аналния канал; пикочния мехур и т.н.

През 2021 г. заболеваемостта от злокачествени новообразувания при децата до 17 години е 4.4 на сто хиляди, като с най-висока честота са злокачествените заболявания на лимфната, кръвотворната и сродните им тъкани - 2.3 на сто хиляди. Следват злокачествените новообра-



зувания на: окото, главния мозък и други части на централната нервна система - 1.0 на сто хиляди, мезотелиалната и меките тъкани - 0.3 на сто хиляди, женските полови органи и пикочната система - по 0.2 на сто хиляди, и т.н.

Заболеваемостта от сифилис през 2021 г. е на нивото на предходната година и е 4.7 на сто хиляди души от населението.

Сред децата до 17-годишна възраст водещо място заемат заболяванията от микроспория, трихофития и фавус, като по-голямата част от регистрираните случаи са нови.

Хоспитализираните случаи (изписани и умрели) в стационарите на лечебните заведения през 2021 г. показват увеличение - с 49 194 от 1 963 826 през 2020 г. на 2 013 020 през 2021 година. От тях 377 211 (18.7%) случая са по повод фактори, влияещи върху здравето състояние на населението и контакта със здравните служби.

В структурата на хоспитализираните случаи по класове болести водещо място през 2021 г. заемат болестите на органите на кръвообращението, храносмилателната система, COVID-19 инфекция, новообразуванията, болестите на дихателната система, травмите, отравянията и някои други последици от въздействието на външни причини, болестите на пикочо-половата система, бременността, раждането и послеродовият период, болестите на костно-мускулната и на съединителната тъкан.

При децата до 17-годишна възраст най-голям сред класовете болести е относителният дял на хоспитализираните случаи поради: болести на дихателната система; някои състояния, възникващи през перинаталния период; травми, отравяния и някои други последици от въздействието на външни причини; болести на храносмилателната система; симптоми, признаци и отклонения от нормата, открити при клинични и лабораторни изследвания, н.д.; болести на пикочо-половата система. Сравнително високият относителен дял на хоспитализираните случаи при децата по повод фактори, влияещи върху здравето състояние на населението и контакта със здравните служби, е резултат от отчитането на здравите живородени деца към този клас.

Сред лицата на възраст 18 - 64 години най-голям сред класовете болести е делът на хоспитализираните случаи поради бременност,

раждане и послеродов период, болести на храносмилателната система, болести на органите на кръвообращението, новообразувания, COVID-19 инфекция, болести на пикочо-половата система, травми, отравяния и някои други последици от въздействието на външни причини, болести на костно-мускулната система и съединителната тъкан.

Водещи заболявания в структурата на хоспитализираните случаи по класове болести над 65-годишна възраст са болестите на органите на кръвообращението, COVID-19 инфекция, новообразуванията и болестите на храносмилателната система.

Ресурси на здравеопазването Здравна мрежа и леглови фонд

Към 31.12.2021 г. в страната функционират 319 болници (публични и частни) с 52 246 легла. От тях 182 са многопрофилните болници, които разполагат с 38 418 легла. Специализираните болници са 137. От тях за активно лечение са 74, за продължително лечение - 1, за продължително лечение и рехабилитация - 16, а специализираните болници за рехабилитация са 34. Общият брой легла в специализираните болници е 13 828. От тях 4 487 са в болниците за активно лечение, а 5 091 - в болниците за рехабилитация.

Няма промяна в броя на психиатричните болници - 12, а леглата, с които разполагат, са 2 122.

Към 31.12.2021 г. центровете за кожно-венерически заболявания са 3 с 30 легла, центровете за психично здраве - 12 с 1 022 легла, а комплексните онкологични центрове - 7 с 1 193 легла. Броят на центровете за кожно-венерически заболявания, центровете за психично здраве и комплексните онкологични центрове е еднакъв с предходната година.

Към 31.12.2021 г. броят на лечебните заведения за извънболнична помощ е 2 133. От тях най-голям е броят на медико-диагностичните и медико-техническите лаборатории - 1 147. Следват медицинските центрове - 766, диагностично-консултативните центрове - 111, денталните центрове - 56, и медико-денталните центрове - 53. Независимо от статута им на лечебни

заведения за извънболнична помощ по закон те имат право да разкриват легла за наблюдение и лечение до 48 часа. Общият брой легла в тези лечебни заведения на 31.12.2021 г. е 1 285.

Броят на леглата в болниците към 31.12.2021 г. е 52 246. Осигуреността на 10 000 души от населението с легла в болниците е 76.4. Най-висока е осигуреността с легла за активно лечение - 54.9 на десет хиляди души. От тях най-висока е осигуреността с терапевтични легла - 28.5 на десет хиляди души. Осигуреността с хирургични легла е 13.2, с педиатрични - 5.8, с акушеро-гинекологични - 4.3, с интензивни - 3.1 на десет хиляди души. От терапевтичните легла най-висока е осигуреността с легла за COVID-19 инфекция (трансформирани от други видове легла извън инфекциозните легла) - 8.2, нервни болести - 4.1, и кардиология - 3.3, а от хирургичните легла най-висока е осигуреността с леглата за хирургия - 4.5, и за ортопедия и травматология - 2.8 на десет хиляди души. Осигуреността с легла за рехабилитация е 9.6, с психиатрични легла - 4.3, и с легла за дългосрочни грижи - 2.3 на десет хиляди души. Осигуреността с места за краткотраен престой е 2.3 на десет хиляди души от населението.

По области осигуреността с легла в болниците варира в широки граници - от 37.9 на десет хиляди души от населението в област Перник до 112.5 на десет хиляди души в област Плевен. Други области с по-висок от средния за страната показател са Смолян, Пловдив, Кюстендил, Габрово, Ловеч, Пазарджик, София (столица), Монтана и Русе.

Към 31.12.2021 г. броят на детските ясли е 833 с 32 856 места. В края на 2021 г. в тях има 29 724 деца.

Медицински персонал

На 31.12.2021 г. броят на лекарите е 29 604. Най-висока е осигуреността на населението с общопрактикуващи лекари - 5.8 на десет хиляди души от населението. Следват кардиолозите - 2.7, акушер-гинеколозите - 2.6, лекарите по анестезиология и интензивно лечение - 2.4, хирурзите - 2.2, лекарите по нервни болести и по педиатрия - по 2.1, лекарите по спешна медицина - 1.9 на десет хиляди души от населението,

и т.н. Общият показател за осигуреност с лекари е 43.3 на десет хиляди души от населението. По области по-висока осигуреност от средната за страната има в Плевен, София (столица), Пловдив и Варна.

Броят на населението на един лекар за разглеждания период е 231 души.

Броят на медицинските специалисти по здравни грижи е 44 451, като осигуреността с този вид кадри е 65.0 на десет хиляди души от населението.

Дейност на стационарите на лечебните заведения

През 2021 г. броят на постъпилите в стационарите на лечебните заведения е 1 915 843, или 27.9 на 100 души от населението. По видове лечебни заведения най-голяма е честотата на хоспитализациите в многопрофилните болници - 13.5, в т.ч. в многопрофилните болници за активно лечение - 13.5 на сто души. След тях се нареждат частните болници - 10.0 на сто души, специализираните болници - 3.1 на сто души, от които 1.8 на сто души в специализираните болници за активно лечение, 1.1 на сто души - в болниците за рехабилитация.

По видове легла за активно лечение в болниците показателят е най-висок за терапевтичните легла - 11.7 постъпили на сто души от населението, следвани от хирургичните легла - 7.1. След тях се нареждат акушеро-гинекологичните - 2.4, и педиатричните легла - 2.2 на сто души. От терапевтичните легла с най-висок показател са леглата по кардиология - 1.9 постъпили на сто души от населението, следвани от леглата за COVID-19 инфекция (трансформирани от други видове легла извън инфекциозните легла) - 1.8, и от леглата по нервни болести - 1.7. От хирургичните легла с най-висок показател са леглата по хирургия - 2.4 постъпили на сто души от населението и леглата по ортопедия и травматология - 1.4. Показателят за леглата за рехабилитация е 2.5.

През 2021 г. умрелите в стационарите на болниците са 53 542. Най-много от тях са на терапевтичните легла - 59.7%, следвани от тези на интензивните легла - 26.8%, и на хирургичните легла - 10.9%. Сред терапевтичните легла с най-



голям брой са леглата за COVID-19 инфекция (трансформирани от други видове легла извън инфекциозните легла), следвани от леглата по нервни болести, по кардиология, а сред хирургичните - от леглата по хирургия.

През 2021 г. извършените аутопсии в лечебните заведения са 3 445, като 95.1% от тях са извършени в многопрофилните болници.

През 2021 г. използваемостта на легловия фонд в болниците е 56.1%, оборотът на леглата е 39, средният престой - 5.3 дни, и болничният леталитет - 2.9%. Промяната на показателите се движи в широки граници, което зависи основно от естеството на дейност на лечебното заведение.

През 2021 г. са регистрирани 19 353 абортата в лечебните заведения, т.е. с 25 повече в сравнение с 2020 година. Най-голям дял от тях са на жени на възраст 30 - 34 години и 25 - 29 години. От всички аборти 57.8% са по желание. Регистрираните аборти са основно в многопрофилните болници за активно лечение - 46.3%. В специализираните болници за активно лечение са извършени 12.6%, в частните болници - 27.1%, а в извънболничните лечебни заведения - 13.9% от абортите.

В стационарите на лечебните заведения са обслужени 54 474 родилки. От заболяванията на родилките честотата на еклампсията е 0.7 на хиляда родилки.

През 2021 г. оперираните болни, напуснали стационарите на лечебните заведения, са 538 665, като броят им е по-голям в сравнение с 2020 г., когато са 526 273. Постоперативните усложнения са 0.4%. Те са най-чести при операции на белите дробове поради абсцеси, операции на сърцето и сърдечните съдове, операции на дебелото черво поради рак, неврохирургични операции на главния мозък, гръдни операции, операции на стомаха поради тумор, операции на храносмилателната система, неврохирургични операции и т.н. Постоперативният леталитет е 0.8%, като най-висок е при операции на стомаха и дуоденума поради язва, операции по повод счупване на бедрената кост при остеопороза, неврохирургични операции на главния мозък, операции на стомаха поради тумор, операции на белите дробове поради абсцеси, операции на дебелото черво поради рак, ампутации и екзартикулации и т.н.

Средният престой на опериран болен е 4.0 дни. Най-продължителен среден престой се наблюдава при неврохирургични операции на главния мозък, операции на стомаха поради тумор, операции на дебелото черво поради рак, операции на белите дробове поради абсцеси, операции на белите дробове поради ехинокок, операции на стомаха и дуоденума поради язва, операции по повод счупване на бедрената кост поради остеопороза и т.н.

През 2021 г. диализираните болни са 10 420, като 71.7% от тях са с хронична бъбречна недостатъчност.

Дейност на централите за спешна медицинска помощ

През 2021 г. броят на повикванията за спешна медицинска помощ е 756 257. Делът на изпълнените повиквания е 98.6%. От тях 83.9% са за спешна медицинска помощ, а 3.5% - за санитарен транспорт.

Обслужените от централите за спешна медицинска помощ са 724 450 души, като от тях 30.6% са хоспитализирани в болници.

А. ОБЩ ПРЕГЛЕД



I. СЪСТОЯНИЕ И ДВИЖЕНИЕ НА НАСЕЛЕНИЕТО



I. Състояние и движение на населението

1. Население на 31.12. по пол и местоживеене

Година	Общо			В градовете			В селата		
	всичко	мъже	жени	всичко	мъже	жени	всичко	мъже	жени
2009	7563710	3659311	3904399	5401214	2594604	2806610	2162496	1064707	1097789
2010	7504868	3629809	3875059	5375069	2581084	2793985	2129799	1048725	1081074
2011	7327224	3566767	3760457	5324900	2572980	2751920	2002324	993787	1008537
2012	7284552	3545073	3739479	5307868	2564091	2743777	1976684	980982	995702
2013	7245677	3524945	3720732	5291675	2555342	2736333	1954002	969603	984399
2014	7202198	3502015	3700183	5267480	2541532	2725948	1934718	960483	974235
2015	7153784	3477177	3676607	5227182	2519346	2707836	1926602	957831	968771
2016	7101859	3449978	3651881	5204385	2506628	2697757	1897474	943350	954124
2017	7050034	3422409	3627625	5181755	2494068	2687687	1868279	928341	939938
2018	7000039	3395701	3604338	5159129	2481128	2678001	1840910	914573	926337
2019	6951482	3369646	3581836	5125407	2461774	2663633	1826075	907872	918203
2020	6916548	3349715	3566833	5043186	2416899	2626287	1873362	932816	940546
2021	6838937	3311311	3527626	5000496	2396362	2604134	1838441	914949	923492

2. Население на 31.12.2021 г. по възраст, пол и местоживеене

Възраст (в навършени години)	Общо			В градовете			В селата		
	всичко	мъже	жени	всичко	мъже	жени	всичко	мъже	жени
Общо	6838937	3311311	3527626	5000496	2396362	2604134	1838441	914949	923492
0	58593	30025	28568	43821	22499	21322	14772	7526	7246
1 - 4	249781	128341	121440	188541	96978	91563	61240	31363	29877
5 - 9	334968	172137	162831	255050	130896	124154	79918	41241	38677
10 - 14	349723	179778	169945	262847	135168	127679	86876	44610	42266
15 - 19	319108	164495	154613	234022	120353	113669	85086	44142	40944
20 - 24	304531	156690	147841	227587	116432	111155	76944	40258	36686
25 - 29	342277	175975	166302	256504	130147	126357	85773	45828	39945
30 - 34	461433	236707	224726	357955	180518	177437	103478	56189	47289
35 - 39	478690	247449	231241	369526	187681	181845	109164	59768	49396
40 - 44	508991	262715	246276	390482	198328	192154	118509	64387	54122
45 - 49	534958	273905	261053	405396	204387	201009	129562	69518	60044
50 - 54	500966	253837	247129	366158	182039	184119	134808	71798	63010
55 - 59	452775	223145	229630	321929	154645	167284	130846	68500	62346
60 - 64	459966	217685	242281	324335	149001	175334	135631	68684	66947
65 - 69	448244	198969	249275	311202	134223	176979	137042	64746	72296
70 и повече	1033933	389458	644475	685141	253067	432074	348792	136391	212401

3. Естествено движение на населението по местоживеене

Години	Брачност	Раждаемост	Смъртност	Естествен прираст	Детска смъртност на 1 000 живородени деца	Мъртвородени деца на 1 000 родени деца
	на 1 000 души от населението					
	Общо					
2010	3.2	10.0	14.6	-4.6	9.4	7.8
2011	2.9	9.6	14.7	-5.1	8.5	7.8
2012	2.9	9.5	15.0	-5.5	7.8	8.0
2013	3.0	9.2	14.4	-5.2	7.3	7.2
2014	3.4	9.4	15.1	-5.7	7.6	7.3
2015	3.9	9.2	15.3	-6.2	6.6	6.3
2016	3.8	9.1	15.1	-6.0	6.5	7.1
2017	4.0	9.0	15.5	-6.5	6.4	6.3
2018	4.1	8.9	15.4	-6.5	5.8	6.1
2019	4.2	8.8	15.5	-6.7	5.6	5.6
2020	3.2	8.5	18.0	-9.5	5.1	6.0
2021	3.9	8.5	21.7	-13.2	5.6	6.6
	В градовете					
2010	3.6	10.6	12.2	-1.6	8.1	7.1
2011	3.1	10.0	12.2	-2.2	7.7	7.5
2012	3.1	9.7	12.5	-2.8	7.1	7.6
2013	3.2	9.3	12.1	-2.8	6.7	6.6
2014	3.6	9.6	12.7	-3.1	6.7	6.6
2015	4.0	9.4	12.9	-3.5	5.2	5.7
2016	3.8	9.3	12.9	-3.6	5.8	6.8
2017	4.1	9.2	13.2	-4.0	5.4	6.0
2018	4.2	9.1	13.2	-4.1	5.0	5.9
2019	4.2	8.9	13.3	-4.4	4.7	5.3
2020	3.2	8.6	15.7	-7.1	4.5	5.2
2021	3.8	8.7	19.2	-10.5	4.5	6.2
	В селата					
2010	2.3	8.6	20.7	-12.1	13.4	9.8
2011	2.4	8.7	21.4	-12.7	10.8	8.8
2012	2.4	8.8	21.6	-12.8	9.6	9.3
2013	2.5	8.7	20.5	-11.8	9.3	8.8
2014	3.0	8.7	21.6	-12.9	10.5	9.4
2015	3.6	8.5	22.0	-13.4	10.9	8.2
2016	3.6	8.5	21.1	-12.6	8.5	7.9
2017	3.7	8.5	22.0	-13.5	9.5	7.1
2018	4.0	8.3	21.8	-13.5	8.1	6.6
2019	4.2	8.5	21.6	-13.1	8.0	6.5
2020	3.3	8.2	24.2	-16.0	6.9	8.0
2021	4.0	8.1	28.3	-20.2	8.7	7.7

I. Състояние и движение на населението

4. Раждания и аборти

	2011	2012	2013	2014	2015	2016	2017	2018	2019	2020	2021
	Брой										
Раждания	71402	69678	67061	68083	66370	65446	64359	62576	61882	59440	59069
Аборти	31716	29992	29505	28145	27782	26412	24287	23437	21864	19328	19353
	На 1 000 жени във фертилна възраст										
Раждания ¹	43.0	42.5	41.6	42.8	42.3	42.2	42.1	41.6	41.9	40.8	41.0
Аборти ¹	19.1	18.3	18.3	17.7	17.7	17.0	15.9	15.6	14.8	13.3	13.4

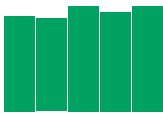
¹ Коефициентите са изчислени със средногодишния брой на жените във фертилна възраст.

5. Живородени деца от жени във фертилна възраст по местоживеене

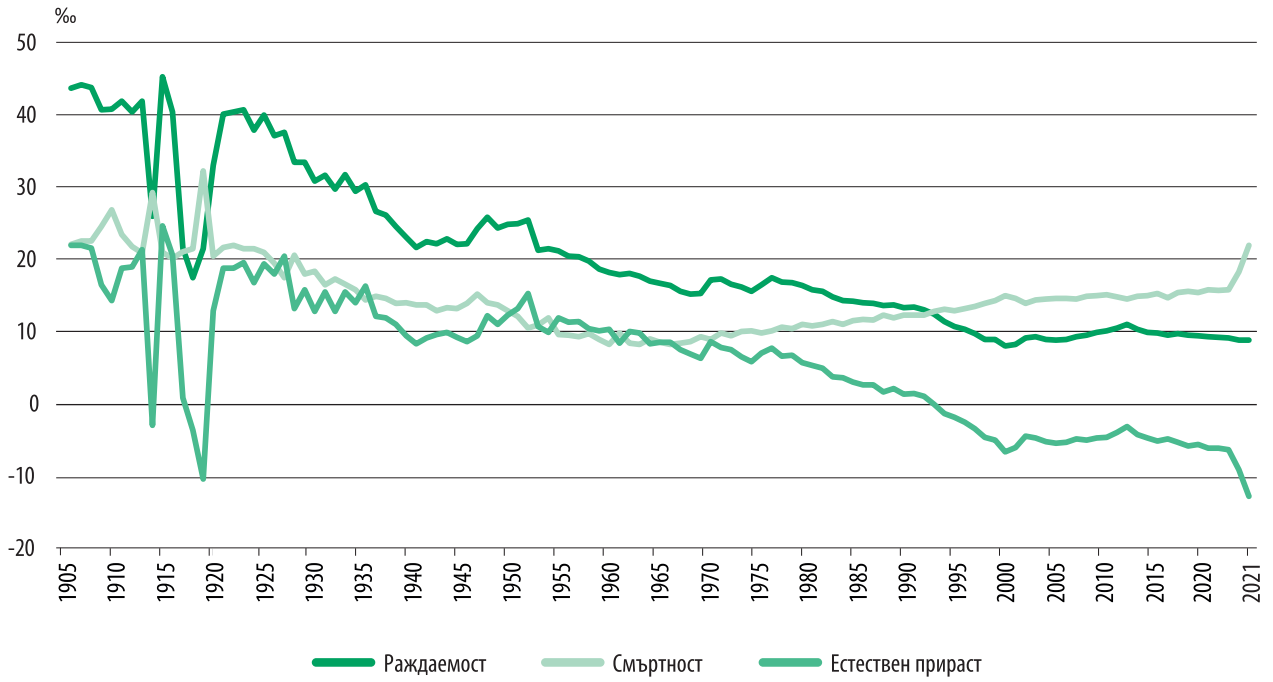
Възраст (в навършени години)	Общо				В градовете				В селата			
	2018	2019	2020	2021	2018	2019	2020	2021	2018	2019	2020	2021
	Живородени деца на 1 000 жени във фертилна възраст											
Общо	41.3	41.6	40.5	40.7	40.0	40.0	38.9	39.4	46.0	47.4	46.2	45.2
15 - 19	40.6	40.9	39.3	38.2	31.2	31.4	30.5	29.0	66.3	67.0	63.0	63.3
20 - 24	69.3	69.3	67.6	67.3	57.4	56.6	54.6	54.6	106.6	109.7	108.1	105.8
25 - 29	88.8	91.3	89.8	91.7	85.9	87.8	87.0	89.5	99.4	103.2	99.2	98.6
30 - 34	72.3	72.8	71.2	73.6	75.8	75.8	73.2	76.7	58.5	61.3	63.7	61.7
35 - 39	32.9	34.0	34.0	34.8	35.5	36.2	36.6	37.8	22.9	25.4	24.4	24.1
40 - 44	7.2	7.7	7.8	7.8	8.0	8.5	8.3	8.6	4.3	4.8	5.7	5.1
45 - 49	0.9	0.9	1.2	1.2	1.0	1.1	1.4	1.4	0.3	0.4	0.5	0.5
Средногодишен брой на жените във фертилна възраст	1504449	1477844	1457961	1441849	1171116	1150157	1127839	1110248	333333	327687	330122	331601
Относителен дял на жените във фертилна възраст - %	41.4	40.9	40.7	40.6	43.4	42.8	42.5	42.4	35.6	35.4	35.6	35.6

6. Умрели по пол и местоживеене

Години	Общо			В градовете			В селата		
	общо	мъже	жени	общо	мъже	жени	общо	мъже	жени
2010	110165	57641	52524	65759	34531	31228	44406	23110	21296
2011	108258	56634	51624	65182	34102	31080	43076	22532	20544
2012	109281	56702	52579	66333	34421	31912	42948	22281	20667
2013	104345	54827	49518	64089	33499	30590	40256	21328	18928
2014	108952	56630	52322	67008	34684	32324	41944	21946	19998
2015	110117	57040	53077	67749	34921	32828	42368	22119	20249
2016	107580	56122	51458	67192	34843	32349	40388	21279	19109
2017	109791	56781	53010	68418	35146	33272	41373	21635	19738
2018	108526	56367	52159	68011	35054	32957	40515	21313	19202
2019	108083	56118	51965	68551	35456	33095	39532	20662	18870
2020	124735	65950	58785	79952	42113	37839	44783	23837	20946
2021	148995	77299	71696	96424	49496	46928	52571	27803	24768



Фиг. 1. Раждаемост, смъртност и естествен прираст



7. Умрели по пол и местоживеене на 1 000 души от населението

Години	Общо	Мъже	Жени	Умрели мъже на 100 умрели жени
	на 1 000 души от населението			
	Общо			
2010	14.6	15.8	13.5	109.7
2011	14.7	15.8	13.7	109.7
2012	15.0	15.9	14.0	107.8
2013	14.4	15.5	13.3	110.7
2014	15.1	16.1	14.1	108.2
2015	15.3	16.3	14.4	107.5
2016	15.1	16.2	14.0	109.1
2017	15.5	16.5	14.6	107.1
2018	15.4	16.5	14.4	108.1
2019	15.5	16.6	14.5	108.0
2020	18.0	19.6	16.4	112.2
2021	21.7	23.2	20.2	107.8
	В градовете			
2010	12.2	13.3	11.2	110.6
2011	12.2	13.2	11.3	109.7
2012	12.5	13.4	11.6	107.9
2013	12.1	13.1	11.2	109.5
2014	12.7	13.6	11.8	107.3
2015	12.9	13.8	12.1	106.4
2016	12.9	13.9	12.0	107.7
2017	13.2	14.1	12.4	105.6
2018	13.2	14.1	12.3	106.4
2019	13.3	14.3	12.4	107.1
2020	15.7	17.3	14.3	111.3
2021	19.2	20.6	17.9	105.5
	В селата			
2010	20.7	21.9	19.5	108.5
2011	21.4	22.6	20.3	109.7
2012	21.6	22.6	20.6	107.8
2013	20.5	21.9	19.1	112.7
2014	21.6	22.7	20.4	109.7
2015	22.0	23.1	20.9	109.2
2016	21.1	22.4	19.9	111.4
2017	22.0	23.1	20.8	109.6
2018	21.8	23.1	20.6	111.0
2019	21.6	22.7	20.5	109.5
2020	24.2	25.9	22.5	113.8
2021	28.3	30.1	26.6	112.3

8. Умрели по възраст и местоживееене

Години	Общо	Възраст (в навършени години)								
		под 1	1 - 9	10 - 19	20 - 29	30 - 39	40 - 49	50 - 59	60 - 69	70 и повече
		Брой Общо								
2010	110165	708	210	293	759	1449	3863	9844	18345	74694
2011	108258	601	187	246	706	1431	3591	9700	18519	73277
2012	109281	536	188	248	621	1332	3321	9481	18880	74674
2013	104345	489	181	205	639	1291	3410	9102	18487	70541
2014	108952	517	144	213	587	1420	3476	9509	19605	73481
2015	110117	434	152	210	598	1284	3506	9073	19614	75246
2016	107580	423	124	197	552	1278	3574	9027	19556	72849
2017	109791	408	137	196	511	1176	3618	8825	19570	75350
2018	108526	358	154	215	480	1245	3534	8759	19133	74648
2019	108083	342	126	222	471	1227	3556	8329	19047	74763
2020	124735	301	100	190	436	1289	4073	9972	22078	86296
2021	148995	326	133	208	589	1557	4739	11722	26521	103200
		В градовете								
2010	65759	461	139	181	542	1024	2676	6692	11590	42454
2011	65182	412	125	157	487	1022	2414	6545	11892	42128
2012	66333	368	122	171	456	971	2292	6359	12188	43406
2013	64089	331	118	132	457	932	2397	6250	11960	41512
2014	67008	340	92	154	406	1029	2421	6449	12773	43344
2015	67749	255	94	137	427	953	2428	6106	12870	44479
2016	67192	285	89	132	404	929	2505	6045	13015	43788
2017	68418	257	93	140	354	865	2481	5938	12843	45447
2018	68011	234	96	133	340	895	2438	5810	12589	45476
2019	68551	218	91	153	301	887	2519	5606	12651	46125
2020	79952	196	69	124	285	946	2853	6688	14729	54062
2021	96424	195	86	138	386	1108	3358	7865	17781	65507
		В селата								
2010	44406	247	71	112	217	425	1187	3152	6755	32240
2011	43076	189	62	89	219	409	1177	3155	6627	31149
2012	42948	168	66	77	165	361	1029	3122	6692	31268
2013	40256	158	63	73	182	359	1013	2852	6527	29029
2014	41944	177	52	59	181	391	1055	3060	6832	30137
2015	42368	179	58	73	171	331	1078	2967	6744	30767
2016	40388	138	35	65	148	349	1069	2982	6541	29061
2017	41373	151	44	56	157	311	1137	2887	6727	29903
2018	40515	124	58	82	140	350	1096	2949	6544	29172
2019	39532	124	35	69	170	340	1037	2723	6396	28638
2020	44783	105	31	66	151	343	1220	3284	7349	32234
2021	52571	131	47	70	203	449	1381	3857	8740	37693

8. Умрели по възраст и местоживеене

(Продължение и край)

Година	Общо	Възраст (в навършени години)								
		под 1 ¹	1 - 9	10 - 19	20 - 29	30 - 39	40 - 49	50 - 59	60 - 69	70 и повече
На 1 000 души от населението										
Общо										
2010	14.6	9.4	0.3	0.4	0.7	1.3	3.7	9.4	20.1	80.2
2011	14.7	8.5	0.3	0.4	0.7	1.3	3.6	9.3	19.3	77.4
2012	15.0	7.8	0.3	0.4	0.6	1.2	3.3	9.2	19.5	78.7
2013	14.4	7.3	0.3	0.3	0.7	1.2	3.4	9.0	19.0	74.0
2014	15.1	7.6	0.2	0.3	0.6	1.4	3.4	9.5	20.0	76.6
2015	15.3	6.6	0.2	0.3	0.7	1.3	3.4	9.2	19.9	78.0
2016	15.1	6.5	0.2	0.3	0.7	1.3	3.4	9.3	19.9	74.4
2017	15.5	6.4	0.2	0.3	0.6	1.2	3.4	9.3	20.1	75.7
2018	15.4	5.8	0.3	0.3	0.6	1.3	3.3	9.3	19.9	73.8
2019	15.5	5.6	0.2	0.3	0.7	1.3	3.4	8.8	20.1	72.6
2020	18.0	5.1	0.2	0.3	0.6	1.3	3.9	10.4	23.8	82.5
2021	21.7	5.6	0.2	0.3	0.9	1.6	4.5	12.3	29.0	98.9
В градовете										
2010	12.2	8.1	0.3	0.4	0.7	1.2	3.5	8.7	19.2	79.9
2011	12.2	7.7	0.3	0.3	0.6	1.2	3.2	8.5	18.3	72.7
2012	12.5	7.1	0.3	0.4	0.6	1.2	3.0	8.4	18.3	74.3
2013	12.1	6.7	0.3	0.3	0.6	1.1	3.1	8.3	17.7	70.2
2014	12.7	6.7	0.2	0.3	0.6	1.3	3.1	8.7	18.6	72.4
2015	12.9	5.2	0.2	0.3	0.6	1.2	3.1	8.4	18.6	73.3
2016	12.9	5.8	0.2	0.3	0.6	1.2	3.1	8.5	18.8	70.5
2017	13.2	5.4	0.2	0.3	0.6	1.1	3.0	8.5	18.6	71.3
2018	13.2	5.0	0.2	0.3	0.6	1.2	3.0	8.4	18.4	69.5
2019	13.3	4.7	0.2	0.3	0.6	1.2	3.1	8.0	18.7	68.5
2020	15.7	4.5	0.2	0.3	0.6	1.3	3.5	9.6	22.4	78.6
2021	19.2	4.5	0.2	0.3	0.8	1.5	4.2	11.4	27.8	95.2
В селата										
2010	20.7	13.4	0.4	0.5	0.9	1.6	4.5	11.3	21.7	80.6
2011	21.4	10.8	0.4	0.5	1.0	1.7	4.8	11.6	21.5	84.7
2012	21.6	9.6	0.4	0.4	0.8	1.6	4.2	11.6	22.2	85.7
2013	20.5	9.3	0.4	0.4	0.9	1.6	4.2	10.8	21.9	80.1
2014	21.6	10.5	0.3	0.3	0.9	1.7	4.3	11.7	23.1	83.6
2015	21.9	10.9	0.4	0.4	0.8	1.5	4.4	11.4	23.0	85.8
2016	21.1	8.5	0.2	0.4	0.8	1.6	4.3	11.5	22.6	81.1
2017	22.0	9.5	0.3	0.3	0.8	1.4	4.6	11.4	23.8	83.5
2018	21.8	8.1	0.4	0.5	0.8	1.6	4.5	11.8	23.7	81.7
2019	21.6	8.0	0.2	0.4	1.0	1.6	4.3	10.8	23.7	80.4
2020	24.2	6.9	0.2	0.4	0.9	1.6	4.9	12.6	27.1	90.0
2021	28.3	8.7	0.3	0.4	1.2	2.1	5.5	14.5	31.9	106.2

¹ Коефициентите са изчислени с броя на живородените.

9. Умирения по причини за смъртта

Причини за смъртта - МКБ, X ревизия	2020								
	брой			относителен дял - %			на 100 000 души от населението		
	общо	мъже	жени	общо	мъже	жени	общо	мъже	жени
Общо	124735	65950	58785	100.0	100.0	100.0	1798.9	1963.0	1644.6
I. Някои инфекциозни и паразитни болести	424	239	185	0.3	0.4	0.3	6.1	7.1	5.2
II. Новообразувания	18527	10638	7889	14.9	16.1	13.4	267.2	316.6	220.7
в това число:									
Злокачествени новообразувания (C00 - C97)	18425	10586	7839	14.8	16.1	13.3	265.7	315.1	219.3
Злокачествени новообразувания на храносмилателните органи (C15 - C26)	6113	3607	2506	4.9	5.5	4.3	88.2	107.4	70.1
Злокачествени новообразувания на дихателните органи и гръдния кош (C30 - C39)	3923	2977	946	3.1	4.5	1.6	56.6	88.6	26.5
III. Болести на кръвта, кръвотворните органи и отделни нарушения, включващи имунния механизъм	143	73	70	0.1	0.1	0.1	2.1	2.2	2.0
IV. Болести на ендокринната система, разстройства на храненето и на обмяната на веществата	1809	869	940	1.5	1.3	1.6	26.1	25.9	26.3
V. Психични и поведенчески разстройства	137	80	57	0.1	0.1	0.1	2.0	2.4	1.6
VI. Болести на нервната система	947	481	466	0.8	0.7	0.8	13.7	14.3	13.0
VII. Болести на окото и придатъците му	-	-	-	-	-	-	-	-	-
VIII. Болести на ухото и мастоидния израстък	1	1	-	0.0	0.0	-	0.0	0.0	-
IX. Болести на органите на кръвообращението	75586	37017	38569	60.6	56.1	65.6	1090.1	1101.8	1079.1
в това число:									
Хипертонични болести (I10 - I15)	8390	3859	4531	6.7	5.9	7.7	121.0	114.9	126.8
Исхемична болест на сърцето (I20 - I25)	15244	8241	7003	12.2	12.5	11.9	219.8	245.3	195.9
в това число:									
Остър инфаркт на миокарда (I21)	5550	3463	2087	4.4	5.3	3.6	80.0	103.1	58.4
Мозъчносъдови болести (I60 - I69)	22010	10164	11846	17.6	15.4	20.2	317.4	302.5	331.4
X. Болести на дихателната система	6006	3610	2396	4.8	5.5	4.1	86.6	107.5	67.0
в това число:									
Грип и пневмония (J10 - J18)	3025	1786	1239	2.4	2.7	2.1	43.6	53.2	34.7
Хронични болести на долните дихателни пътища (J40 - J47)	1500	959	541	1.2	1.5	0.9	21.6	28.5	15.1
XI. Болести на храносмилателната система	4153	2759	1394	3.3	4.2	2.4	59.9	82.1	39.0
XII. Болести на кожата и подкожната тъкан	55	32	23	0.0	0.0	0.0	0.8	1.0	0.6
XIII. Болести на костно-мускулната система и на съединителната тъкан	37	22	15	0.0	0.0	0.0	0.5	0.7	0.4
XIV. Болести на пикочо-половата система	1798	982	816	1.4	1.5	1.4	25.9	29.2	22.8
XV. Бременност, раждане и послеродов период	4	-	4	0.0	-	0.0	0.1	-	0.1
XVI. Някои състояния, възникващи през перинаталния период	137	76	61	0.1	0.1	0.1	2.0	2.3	1.7
XVII. Вродени аномалии (пороци на развитието), деформации и хромозомни аберации	93	48	45	0.1	0.1	0.1	1.3	1.4	1.3
XVIII. Симптоми, признаци и отклонения от нормата, открити при клинични и лабораторни изследвания, н.д.	3817	1919	1898	3.1	2.9	3.2	55.0	57.1	53.1
XX. Външни причини за заболяемост и смъртност	2507	1820	687	2.0	2.8	1.2	36.2	54.2	19.2
в това число:									
Транспортни злополуки (V01 - V99)	431	338	93	0.3	0.5	0.2	6.2	10.1	2.6
Умишлено самонараняване (X60 - X84)	588	465	123	0.5	0.7	0.2	8.5	13.8	3.4
XXII. Кодове за специални цели (U00 - U85)	8554	5284	3270	6.9	8.0	5.6	123.4	157.3	91.5
в т.ч. COVID-19 (U07.1 - U07.2)	8554	5284	3270	6.9	8.0	5.6	123.4	157.3	91.5

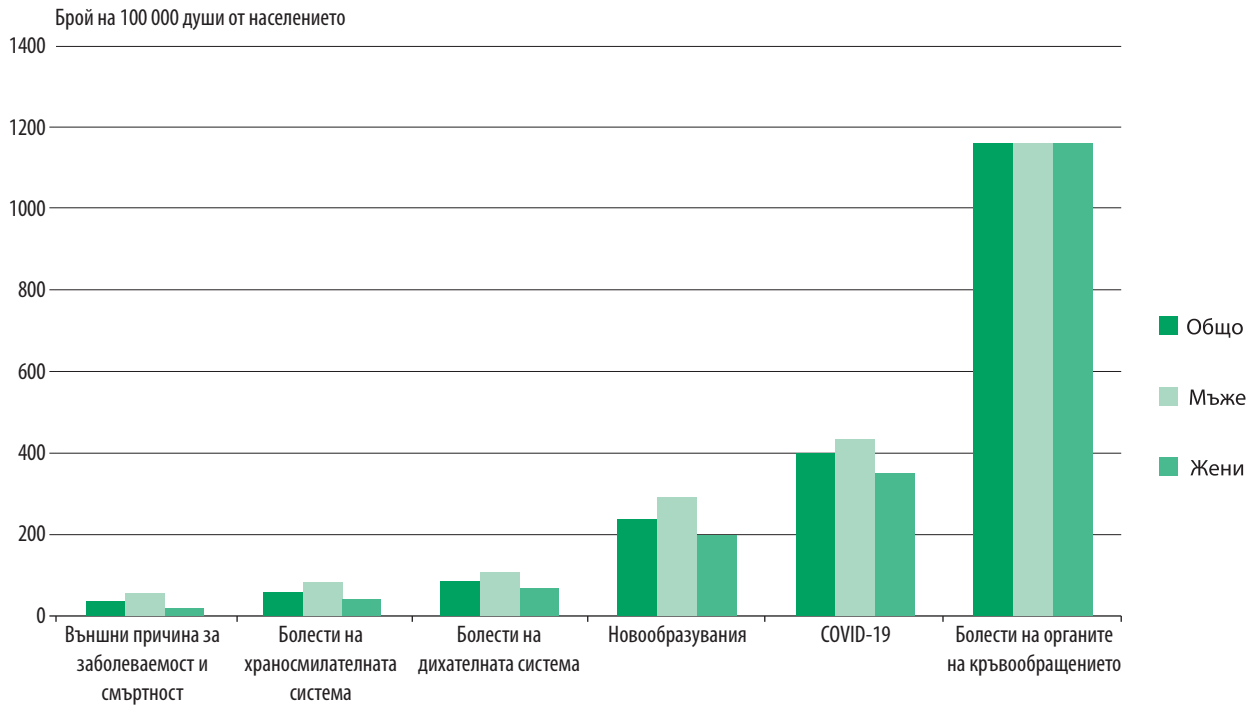
I. Състояние и движение на населението

9. Умирения по причини за смъртта

(Продължение и край)

Причини за смъртта - МКБ. X ревизия	2021								
	брой			относителен дял - %			на 100 000 души от населението		
	общо	мъже	жени	общо	мъже	жени	общо	мъже	жени
Общо	148995	77299	71696	100.0	100.0	100.0	2166.3	2320.9	2021.2
I. Някои инфекциозни и паразитни болести	472	276	196	0.3	0.4	0.3	6.9	8.3	5.5
II. Новообразувания	17221	9852	7369	11.6	12.7	10.3	250.4	295.8	207.7
в това число:									
Злокачествени новообразувания (C00 - C97)	17119	9799	7320	11.5	12.7	10.2	248.9	294.2	206.4
Злокачествени новообразувания на храносмилателните органи (C15 - C26)	5711	3367	2344	3.8	4.4	3.3	83.0	101.1	66.1
Злокачествени новообразувания на дихателните органи и гръдния кош (C30 - C39)	3663	2757	906	2.5	3.6	1.3	53.3	82.8	25.5
III. Болести на кръвта, кръвотворните органи и отделни нарушения, включващи имунния механизъм	119	65	54	0.1	0.1	0.1	1.7	2.0	1.5
IV. Болести на ендокринната система, разстройства на храненето и на обмяната на веществата	1812	821	991	1.2	1.1	1.4	26.3	24.7	27.9
V. Психични и поведенчески разстройства	117	63	54	0.1	0.1	0.1	1.7	1.9	1.5
VI. Болести на нервната система	963	470	493	0.6	0.6	0.7	14.0	14.1	13.9
VII. Болести на окото и придатъците му	-	-	-	-	-	-	-	-	-
VIII. Болести на ухото и мастоидния израстък	-	-	-	-	-	-	-	-	-
IX. Болести на органите на кръвообращението	80002	38749	41253	53.7	50.1	57.5	1163.2	1163.5	1163.0
в това число:									
Хипертонични болести (I10 - I15)	9097	4122	4975	6.1	5.3	6.9	132.3	123.8	140.3
Исхемична болест на сърцето (I20 - I25)	16124	8702	7422	10.8	11.3	10.4	234.4	261.3	209.2
в това число:									
Остър инфаркт на миокарда (I21)	5923	3714	2209	4.0	4.8	3.1	86.1	111.5	62.3
Мозъчносъдови болести (I60 - I69)	23347	10595	12752	15.7	13.7	17.8	339.5	318.1	359.5
X. Болести на дихателната система	6809	3877	2932	4.6	5.0	4.1	99.0	116.4	82.7
в това число:									
Грип и пневмония (J10 - J18)	3601	2008	1593	2.4	2.6	2.2	52.4	60.3	44.9
Хронични болести на долните дихателни пътища (J40 - J47)	1362	842	520	0.9	1.1	0.7	19.8	25.3	14.7
XI. Болести на храносмилателната система	4329	2903	1426	2.9	3.8	2.0	62.9	87.2	40.2
XII. Болести на кожата и подкожната тъкан	75	33	42	0.1	0.0	0.1	1.1	1.0	1.2
XIII. Болести на костно-мускулната система и на съединителната тъкан	48	21	27	0.0	0.0	0.0	0.7	0.6	0.8
XIV. Болести на пикочо-половата система	1748	965	783	1.2	1.2	1.1	25.4	29.0	22.1
XV. Бременност, раждане и послеродов период	3	-	3	0.0	-	0.0	0.0	-	0.1
XVI. Някои състояния, възникващи през перинаталния период	134	73	61	0.1	0.1	0.1	1.9	2.2	1.7
XVII. Вродени аномалии (пороци на развитието), деформации и хромозомни аберации	94	43	51	0.1	0.1	0.1	1.4	1.3	1.4
XVIII. Симптоми, признаци и отклонения от нормата, открити при клинични и лабораторни изследвания, н.д.	4937	2536	2401	3.3	3.3	3.3	71.8	76.1	67.7
XX. Външни причини за заболяемост и смъртност	2524	1821	703	1.7	2.4	1.0	36.7	54.7	19.8
в това число:									
Транспортни злополуки (V01 - V99)	420	318	102	0.3	0.4	0.1	6.1	9.5	2.9
Умишлено самонараняване (X60 - X84)	555	429	126	0.4	0.6	0.2	8.1	12.9	3.6
XXII. Кодове за специални цели (U00 - U85)	27588	14731	12857	18.5	19.1	17.9	401.1	442.3	362.5
в т.ч. COVID-19 (U07.1 - U07.2)	27588	14731	12857	18.5	19.1	17.9	401.1	442.3	362.5

Фиг. 2. Смъртност по основни причини през 2021 година



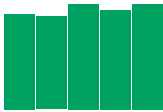
10. Умрели деца на възраст под 1 година по местоживеене

Година	Брой			На 1 000 живородени		
	общо	в градовете	в селата	общо	в градовете	в селата
2010	708	461	247	9.4	8.1	13.4
2011	601	412	189	8.5	7.7	10.8
2012	536	368	168	7.8	7.1	9.6
2013	489	331	158	7.3	6.7	9.3
2014	517	340	177	7.6	6.7	10.5
2015	434	255	179	6.6	5.2	10.9
2016	423	285	138	6.5	5.8	8.5
2017	408	257	151	6.4	5.4	9.5
2018	358	234	124	5.8	5.0	8.1
2019	342	218	124	5.6	4.7	8.0
2020	301	196	105	5.1	4.5	6.9
2021	326	195	131	5.6	4.5	8.7

I. Състояние и движение на населението

11. Умрели деца на възраст под 1 година по месеци и местоживеене

Години	Общо	Януари	Февруари	Март	Април	Май	Юни	Юли	Август	Септември	Октомври	Ноември	Декември
	Общо												
2010	708	70	55	61	69	63	64	61	51	55	59	39	61
2011	601	59	46	53	59	43	40	49	44	44	56	64	44
2012	536	44	45	49	41	50	43	46	43	47	45	38	45
2013	489	44	41	34	46	47	44	43	47	43	37	32	31
2014	517	50	36	30	49	48	48	45	43	51	33	46	38
2015	434	37	46	40	26	45	37	35	34	33	37	30	34
2016	423	47	25	32	33	48	36	26	39	39	36	38	24
2017	408	42	22	38	36	20	35	26	36	26	43	48	36
2018	358	31	27	26	42	23	32	33	24	30	23	25	42
2019	342	33	17	29	24	36	31	19	33	30	32	28	30
2020	301	33	27	31	23	22	27	18	20	27	28	21	24
2021	326	16	25	23	30	34	25	31	24	30	28	27	33
	В градовете												
2010	461	45	35	37	42	36	44	36	42	33	49	27	35
2011	412	44	30	38	43	23	29	37	28	29	31	49	31
2012	368	32	30	38	28	36	33	29	30	33	29	25	25
2013	331	30	27	25	33	32	32	26	28	32	26	21	19
2014	340	31	26	20	32	33	27	31	25	33	22	35	25
2015	255	20	24	24	15	26	19	22	19	23	24	21	18
2016	285	36	14	24	20	36	23	18	22	26	22	27	17
2017	257	26	10	18	26	11	21	19	25	20	27	33	21
2018	234	20	17	15	26	17	22	22	16	19	17	16	27
2019	218	21	8	18	14	26	25	11	19	17	20	15	24
2020	196	24	23	14	13	14	18	10	12	21	15	13	19
2021	195	11	13	16	15	19	16	17	14	15	20	18	21
	В селата												
2010	247	25	20	24	27	27	20	25	9	22	10	12	26
2011	189	15	16	15	16	20	11	12	16	15	25	15	13
2012	168	12	15	11	13	14	10	17	13	14	16	13	20
2013	158	14	14	9	13	15	12	17	19	11	11	11	12
2014	177	19	10	10	17	15	21	14	18	18	11	11	13
2015	179	17	22	16	11	19	18	13	15	10	13	9	16
2016	138	11	11	8	13	12	13	8	17	13	14	11	7
2017	151	16	12	20	10	9	14	7	11	6	16	15	15
2018	124	11	10	11	16	6	10	11	8	11	6	9	15
2019	124	12	9	11	10	10	6	8	14	13	12	13	6
2020	105	9	4	17	10	8	9	8	8	6	13	8	5
2021	131	5	12	7	15	15	9	14	10	15	8	9	12



12. Умрели деца на възраст под 1 година по дни и месеци и мъртвородени деца

	2017	2018	2019	2020	2021	2017	2018	2019	2020	2021
	брой					структура - %				
Умрели деца под										
1 година	408	358	342	301	326	100.0	100.0	100.0	100.0	100.0
Под 1 ден	63	67	65	51	53	15.4	18.7	19.0	16.9	16.3
1 - 6	104	88	73	64	76	25.5	24.6	21.3	21.3	23.3
7 - 14	32	35	25	31	35	7.8	9.8	7.3	10.3	10.7
15 - 27	44	37	28	22	19	10.8	10.3	8.2	7.3	5.8
От 28 дни до 1 месец	3	2	6	5	4	0.7	0.6	1.8	1.7	1.2
От 1 месец до 1 година	162	129	145	128	139	39.7	36.0	42.4	42.5	42.6
Мъртвородени деца	404	379	344	354	391	x	x	x	x	x

13. Перинатална, неонатална и постнеонатална детска смъртност

	(Брой)									
	2012	2013	2014	2015	2016	2017	2018	2019	2020	2021
Перинатална ¹	11.0	10.3	10.4	9.1	9.8	8.9	8.5	7.8	7.9	8.8
Неонатална ²	4.5	4.2	4.4	4.0	3.9	3.8	3.6	3.1	2.8	3.1
Постнеонатална ³	3.3	3.1	3.3	2.6	2.6	2.6	2.1	2.1	2.3	2.4

¹ На 1 000 родени деца.

² На 1 000 живородени.

³ На 1 000 живородени, без умрелите до 28-ия ден.

I. Състояние и движение на населението

14. Умрели деца на възраст под 1 година по основни причини

Причини за смъртта - МКБ, Х ревизия ¹	2020						2021					
	общо	момчета	момичета	общо	момчета	момичета	общо	момчета	момичета	общо	момчета	момичета
	брой			на 100 000 живородени			брой			на 100 000 живородени		
Общо	301	160	141	509.4	526.8	491.0	326	170	156	555.6	565.3	545.4
<i>Някои инфекциозни и паразитни болести (A00 - B99)</i>	6	4	2	10.2	13.2	7.0	8	6	2	13.6	20.0	7.0
Диария и гастроентерит с предполагаем инфекциозен произход (A09)	-	-	-	-	-	-	-	-	-	-	-	-
Други чревни инфекции (A00 - A08)	-	-	-	-	-	-	1	1	-	1.7	3.3	-
Туберкулоза (A15 - A19)	-	-	-	-	-	-	-	-	-	-	-	-
Тетанус (A33, A35)	-	-	-	-	-	-	-	-	-	-	-	-
Дифтерия (A36)	-	-	-	-	-	-	-	-	-	-	-	-
Коклюш (A37)	-	-	-	-	-	-	-	-	-	-	-	-
Менингококова инфекция (A39)	-	-	-	-	-	-	-	-	-	-	-	-
Септицемия (A40 - A41)	5	4	1	8.5	13.2	3.5	4	4	-	6.8	13.3	-
Остър полиомиелит (A80)	-	-	-	-	-	-	-	-	-	-	-	-
Брусница (B05)	-	-	-	-	-	-	-	-	-	-	-	-
Болест, предизвикана от вируса на човешкия имунодефицит [HIV] (B20 - B24)	-	-	-	-	-	-	-	-	-	-	-	-
Други вирусни болести (A81 - B04, B06 - B19, B25 - B34)	1	-	1	1.7	-	3.5	1	-	1	1.7	-	3.5
Малария (B50 - B54)	-	-	-	-	-	-	-	-	-	-	-	-
Други инфекциозни и паразитни болести (A20 - A32, A38, A42 - A79, B35 - B49, B55 - B94, B99)	-	-	-	-	-	-	2	1	1	3.4	3.3	3.5
<i>Новообразувания (C00 - D48)</i>	1	-	1	1.7	-	3.5	2	2	-	3.4	6.7	-
Левкемия (C91 - C95)	1	-	1	1.7	-	3.5	1	1	-	1.7	3.3	-
Други злокачествени новообразувания (C00 - C90, C96 - C97)	-	-	-	-	-	-	1	1	-	1.7	3.3	-
Други новообразувания (D00 - D48)	-	-	-	-	-	-	-	-	-	-	-	-
<i>Болести на кръвта, кръвотворните органи и отделни нарушения, включващи имунния механизъм (D50 - D89)</i>	1	1	-	1.7	3.3	-	-	-	-	-	-	-
Анемии (D50 - D64)	-	-	-	-	-	-	-	-	-	-	-	-
Други болести на кръвта и кръвотворните органи и отделни нарушения, включващи имунния механизъм (D65 - D89)	1	1	-	1.7	3.3	-	-	-	-	-	-	-
<i>Болести на ендокринната система, разстройства на храненето и на обмяната на веществата (E00 - E88)</i>	1	1	-	1.7	3.3	-	3	2	1	5.1	6.7	3.5
Недоимъчно хранене (E40 - E64)	-	-	-	-	-	-	-	-	-	-	-	-
Други болести на ендокринната система, разстройства на храненето и на обмяната на веществата (E00 - E34, E65 - E88)	1	1	-	1.7	3.3	-	3	2	1	5.1	6.7	3.5

14. Умрели деца на възраст под 1 година по основни причини

(Продължение)

Причини за смъртта - МКБ, Х ревизия ¹	2020						2021					
	общо	момчета	момичета	общо	момчета	момичета	общо	момчета	момичета	общо	момчета	момичета
	брой			на 100 000 живородени			брой			на 100 000 живородени		
<i>Болести на нервната система (G00 - G98)</i>	6	2	4	10.2	6.6	13.9	11	5	6	18.7	16.6	21.0
Менингит (G00, G03)	-	-	-	-	-	-	-	-	-	-	-	-
Други болести на нервната система (G04 - G98)	6	2	4	10.2	6.6	13.9	11	5	6	18.7	16.6	21.0
<i>Болест на ухото и мастоидния изростък (H60 - H93)</i>	-	-	-	-	-	-	-	-	-	-	-	-
<i>Болести на органите на кръвообращението (I00 - I99)</i>	19	9	10	32.2	29.6	34.8	35	17	18	59.6	56.5	62.9
<i>Болести на дихателната система (J00 - J98)</i>	41	23	18	69.4	75.7	62.7	34	18	16	57.9	59.9	55.9
Пневмония (J12 - J18)	30	18	12	50.8	59.3	41.8	20	12	8	34.1	39.9	28.0
Други остри респираторни болести (J00 - J11, J20 - J22)	2	2	-	3.4	6.6	-	5	1	4	8.5	3.3	14.0
Други болести на дихателната система (J30 - J98)	9	3	6	15.2	9.9	20.9	9	5	4	15.3	16.6	14.0
<i>Болести на храносмилателната система (K00 - K92)</i>	5	2	3	8.5	6.6	10.4	4	3	1	6.8	10.0	3.5
<i>Болести на пикочо-половата система (N00 - N98)</i>	1	1	-	1.7	3.3	-	1	1	-	1.7	3.3	-
<i>Някои състояния, възникващи през перинаталния период (P00 - P96)</i>	137	76	61	231.9	250.2	212.4	134	73	61	228.4	242.7	213.2
Увреждания на плода и новороденото от патологични състояния на майката и усложнения на бременността, раждането и родоразрешаването (P00 - P04)	-	-	-	-	-	-	-	-	-	-	-	-
Патологични състояния, свързани с продължителността на бременността и феталния растеж (P05 - P08)	12	6	6	20.3	19.8	20.9	2	1	1	3.4	3.3	3.5
Родова травма (P10 - P15)	1	-	1	1.7	-	3.5	-	-	-	-	-	-
Вътреутробна хипоксия и асфиксия по време на раждането (P20 - P21)	17	7	10	28.8	23.0	34.8	21	11	10	35.8	36.6	35.0
Респираторен дистрес у новороденото (P22)	45	26	19	76.2	85.6	66.2	51	30	21	86.9	99.8	73.4
Вродена пневмония (P23)	9	7	2	15.2	23.0	7.0	3	2	1	5.1	6.7	3.5
Други респираторни нарушения при новороденото (P24 - P28)	15	9	6	25.4	29.6	20.9	14	7	7	23.9	23.3	24.5
Неонатален бактериален сепсис (P36)	3	2	1	5.1	6.6	3.5	3	1	2	5.1	3.3	7.0
Неонатален омфалит с необилно или липсващо кървене (P38)	-	-	-	-	-	-	-	-	-	-	-	-
Хеморагични и хематологични нарушения на плода и новороденото (P50 - P61)	20	11	9	33.8	36.2	31.3	15	8	7	25.6	26.6	24.5

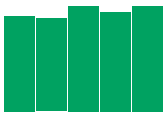
I. Състояние и движение на населението

14. Умрели деца на възраст под 1 година по основни причини

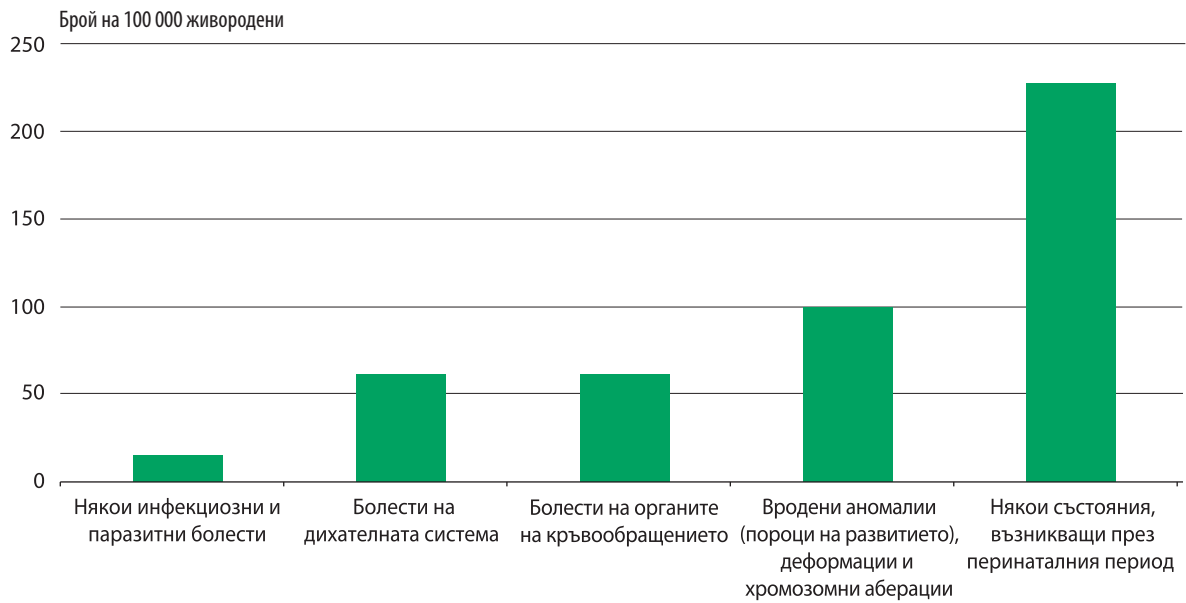
(Продължение и край)

Причини за смъртта - МКБ, X ревизия ¹	2020						2021					
	общо	момчета	момичета	общо	момчета	момичета	общо	момчета	момичета	общо	момчета	момичета
	брой			на 100 000 живородени			брой			на 100 000 живородени		
Други състояния, възникващи в перинаталния период (P29, P35, P37, P39, P70 - P96)	15	8	7	25.4	26.3	24.4	25	13	12	42.6	43.2	42.0
Вродени аномалии [пороци на развитието], деформации и хромозомни аберации (Q00 - Q99)	57	27	30	96.5	88.9	104.5	59	26	33	100.5	86.5	115.4
Вродена хидроцефалия и spina bifida (Q03, Q05)	2	-	2	3.4	-	7.0	6	2	4	10.2	6.7	14.0
Други вродени аномалии [пороци на развитието] на нервната система (Q00 - Q02, Q04, Q06 - Q07)	2	1	1	3.4	3.3	3.5	5	3	2	8.5	10.0	7.0
Вродени аномалии [пороци на развитието] на сърцето (Q20 - Q24)	30	16	14	50.8	52.7	48.8	28	9	19	47.7	29.9	66.4
Други вродени аномалии [пороци на развитието] на системата на кръвообращението (Q25 - Q28)	-	-	-	-	-	-	4	3	1	6.8	10.0	3.5
Синдром на Даун и други хромозомни аберации (Q90 - Q99)	2	1	1	3.4	3.3	3.5	2	1	1	3.4	3.3	3.5
Други вродени аномалии (Q10 - Q18, Q30 - Q89)	21	9	12	35.5	29.6	41.8	14	8	6	23.9	26.6	21.0
Симптоми, признаци и отклонения от нормата, открити при клинични и лабораторни изследвания, н.д. (R00 - R99)	17	8	9	28.8	26.3	31.3	19	8	11	32.4	26.6	38.5
Внезапна смърт на кърмаче (R95)	2	2	-	3.4	6.6	-	4	2	2	6.8	6.7	7.0
Други симптоми, признаци и отклонения от нормата, открити при клинични и лабораторни изследвания, н.д. (R00 - R94, R96 - R99)	15	6	9	25.4	19.8	31.3	15	6	9	25.6	20.0	31.5
Всички други болести (F01 - F99, H00 - H59, L00 - L98, M00 - M99)	-	-	-	-	-	-	-	-	-	-	-	-
Външни причини за заболяемост и смъртност (V01 - Y89)	7	4	3	11.8	13.2	10.4	13	8	5	22.2	26.6	17.5
Транспортни злополуки (V01 - V99)	-	-	-	-	-	-	-	-	-	-	-	-
Случайно удавяне и потъване във вода (W65 - W74)	-	-	-	-	-	-	-	-	-	-	-	-
Други злополуки със заплаха за дишането (W75 - W84)	3	2	1	5.1	6.6	3.5	7	3	4	11.9	10.0	14.0
Въздействие на дим, огън и пламък (X00 - X09)	1	-	1.0	1.7	-	3.5	1	1	-	1.7	3.3	-
Случайно отравяне и въздействие на отровни вещества (X40 - X49)	-	-	-	-	-	-	-	-	-	-	-	-
Нападение (X85 - Y09)	1	1	-	1.7	3.3	-	1	1	-	1.7	3.3	-
Всички други външни причини за смърт (W00 - W64, W85 - W99, X10 - X39, X50 - X84, Y10 - Y89)	2	1	1	3.4	3.3	3.5	4	3	1	6.8	10.0	3.5
Кодове за специални цели (U00 - U85)	2	2	-	3.4	6.6	-	3	1	2	5.1	3.3	7.0
в т.ч. COVID-19 (U07.1 - U07.2)	2	2	-	3.4	6.6	-	3	1	2	5.1	3.3	7.0

¹ Списък 3 за статистическа разработка на данните за смъртността (67 причини).



Фиг. 3. Детска смъртност по основни причини през 2021 година



II. ЗАБОЛЕВАЕМОСТ НА НАСЕЛЕНИЕТО



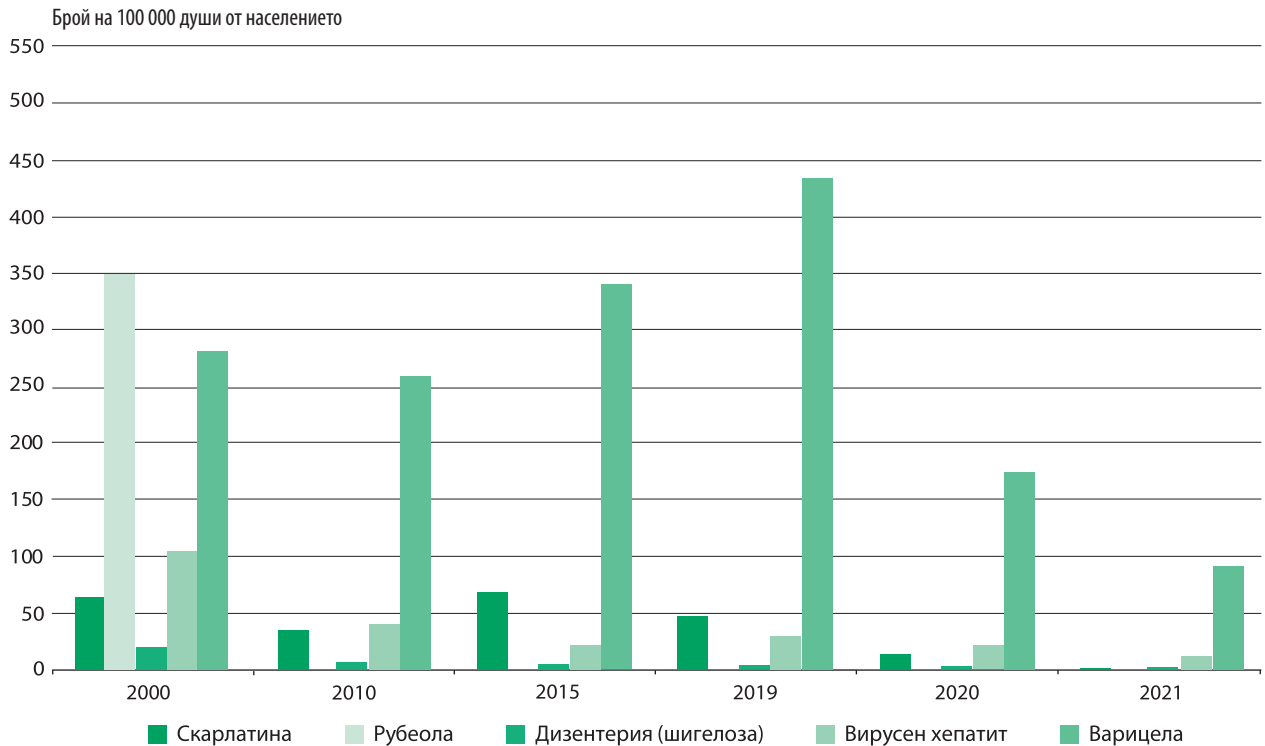
II. Заболеваемост на населението

1. Регистрирани заболявания от заразни болести, подлежащи на задължително съобщаване

Болести	2000	2005	2010	2015	2017	2018	2019	2020	2021
	Брой								
Скарлатина	5275	5073	2586	5020	3684	3828	3093	1014	184
Морбили	46	3	22004	-	172	13	1224	267	-
Коклюш	106	242	54	35	116	114	70	27	3
Рубеола	28449	1968	39	5	-	2	-	-	-
Варицела	23348	24695	19724	24767	25007	23877	30628	12266	6515
Епидемичен паротит	2357	608	317	18	14	28	50	14	16
Менингококов менингит и сепсис	87	34	16	12	7	5	11	4	2
Ку треска	147	49	18	18	30	47	44	107	36
Кримска-Конго хеморагична треска	10	14	6	4	2	6	2	1	-
Малария ¹	15	12	4	15	8	8	8	5	9
Коремен тиф/паратиф	-	-	1	-	2	1	-	-	1
Дизентерия (шигелоза)	1620	1638	597	410	308	235	220	47	30
Вирусни хепатити	8566	6595	3007	1656	3132	1968	2249	1664	957
Антракс	13	1	3	3	1	-	-	-	1
Лептоспироза	35	43	11	17	7	15	7	1	6
Тетанус	3	2	2	-	-	1	-	1	1
Лаймска борелиоза	296	979	595	469	402	599	375	160	46
Бактериални менингити и менингоенцефалити	.	218	142	110	124	97	97	40	19
Вирусни менингити и менингоенцефалити	.	385	239	183	155	159	196	69	43
	На 100 000 души от населението								
Скарлатина	64.6	65.5	34.3	69.9	52.1	54.5	44.3	14.6	2.7
Морбили	0.6	0.0	292.1	-	2.4	0.2	17.5	3.9	-
Коклюш	1.3	3.1	0.7	0.5	1.6	1.6	1.0	0.4	0.0
Рубеола	348.2	25.4	0.5	0.1	-	0.0	-	-	-
Варицела	285.8	319.1	261.8	345.0	353.4	339.9	439.1	176.9	94.7
Епидемичен паротит	28.8	7.9	4.2	0.3	0.2	0.4	0.7	0.2	0.2
Менингококов менингит и сепсис	1.1	0.4	0.2	0.2	0.1	0.1	0.2	0.1	0.0
Ку треска	1.8	0.6	0.2	0.3	0.4	0.7	0.6	1.5	0.5
Кримска-Конго хеморагична треска	0.1	0.2	0.1	0.1	0.0	0.1	0.0	0.0	-
Малария ¹	0.2	0.2	0.1	0.2	0.1	0.1	0.1	0.1	0.1
Коремен тиф/паратиф	-	-	0.0	-	0.0	0.0	-	-	0.0
Дизентерия (шигелоза)	19.8	21.2	7.9	5.7	4.4	3.3	3.2	0.7	0.4
Вирусни хепатити	104.8	85.2	39.9	23.1	44.3	28.0	32.2	24.0	13.9
Антракс	0.2	0.0	0.0	0.0	0.0	-	-	-	0.0
Лептоспироза	0.4	0.6	0.1	0.2	0.1	0.2	0.1	0.0	0.1
Тетанус	0.0	0.0	0.0	-	-	0.0	-	0.0	0.0
Лаймска борелиоза	3.6	12.6	7.9	6.5	5.7	8.5	5.4	2.3	0.7
Бактериални менингити и менингоенцефалити	.	2.8	1.9	1.5	1.8	1.4	1.4	0.6	0.3
Вирусни менингити и менингоенцефалити	.	5.0	3.2	2.5	2.2	2.3	2.8	1.0	0.6

¹ Всички регистрирани случаи на малария са внесени от чужбина.

Фиг. 4. Регистрирани заболявания от заразни болести



2. Регистрирани заболявания от заразни болести през 2021 г. по месеци

Болести	Общо	Януари	Февруари	Март	Април	Май	Юни	Юли	Август	Септември	Октомври	Ноември	Декември
Скарлатина	184	11	21	27	7	7	14	7	6	6	15	22	41
Морбили	-	-	-	-	-	-	-	-	-	-	-	-	-
Коклюш	3	-	2	-	-	1	-	-	-	-	-	-	-
Рубеола	-	-	-	-	-	-	-	-	-	-	-	-	-
Варицела	6515	221	394	587	405	496	642	350	191	208	592	850	1579
Епидемичен паротит	16	-	-	-	1	1	3	7	3	-	1	-	-
Менингококов менингит и сепсис	2	-	1	-	-	-	-	-	-	-	-	-	1
Ку треска	36	1	-	14	7	4	5	4	-	-	-	1	-
Кримска-Конго хеморагична треска	-	-	-	-	-	-	-	-	-	-	-	-	-
Малария ¹	9	-	-	-	-	3	2	1	1	1	1	-	-
Кореман тиф/паратиф	1	-	-	-	-	-	-	1	-	-	-	-	-
Дизентерия (шигелоза)	30	2	3	-	2	-	3	8	4	2	2	-	4
Вирусни хепатити	957	102	108	80	63	48	50	56	94	113	66	91	86
Антракс	1	-	-	-	-	-	-	-	-	1	-	-	-
Лептоспироза	6	1	-	-	-	-	-	2	2	1	-	-	-
Тетанус	1	-	-	-	-	-	-	-	1	-	-	-	-
Лаймска борелиоза	46	1	6	-	-	1	8	15	6	6	1	-	2
Бактериални менингити и менингоенцефалити	19	2	-	-	1	1	1	-	4	2	3	4	1
Вирусни менингити и менингоенцефалити	43	4	2	2	2	3	10	6	5	3	2	1	3

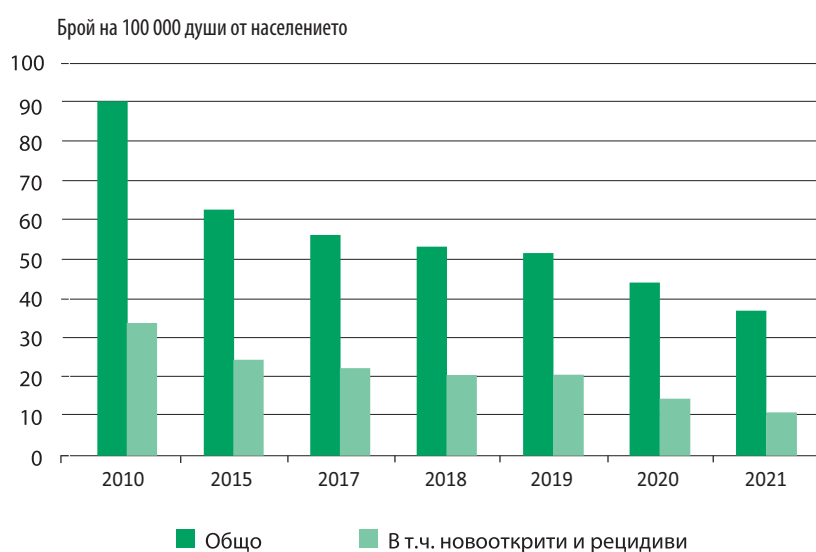
¹ Всички регистрирани случаи на малария са внесени от чужбина.

3. Регистрирани заболявания от активна туберкулоза по форми на заболяванията и пол

Форми на заболяванията	2010			2015			2020			2021		
	общо	мъже	жени	общо	мъже	жени	общо	мъже	жени	общо	мъже	жени
	Брой											
Общо	6822	4365	2457	4509	2970	1539	3064	1998	1066	2548	1687	861
в т.ч. новооткрити и рецидиви ¹	2285	1444	841	1572	1017	555	901	574	327	678	449	229
Активна туберкулоза на дихателните органи	5967	3974	1993	4066	2784	1282	2775	1842	933	2336	1583	753
в т.ч. новооткрити и рецидиви ¹	2001	1314	687	1428	956	472	822	541	281	617	417	200
Активна туберкулоза на костите и ставите	135	80	55	67	35	32	28	19	9	21	13	8
в т.ч. новооткрити и рецидиви ¹	41	21	20	14	6	8	6	2	4	9	5	4
Туберкулоза на нервната система	16	10	6	20	11	9	17	11	6	7	6	1
в т.ч. новооткрити и рецидиви ¹	8	4	4	6	3	3	5	3	2	4	4	-
Други форми на активна туберкулоза	704	301	403	356	140	216	244	126	118	184	85	99
в т.ч. новооткрити и рецидиви ¹	235	105	130	124	52	72	68	28	40	48	23	25
	На 100 000 души от населението											
Общо	90.5	119.8	63.2	62.8	85.1	41.7	44.2	59.5	29.8	37.0	50.7	24.3
в т.ч. новооткрити и рецидиви ¹	30.3	39.6	21.6	21.9	29.2	15.0	13.0	17.1	9.1	9.9	13.5	6.5
Активна туберкулоза на дихателните органи	79.2	109.0	51.2	56.6	79.8	34.8	40.0	54.8	26.1	34.0	47.5	21.3
в т.ч. новооткрити и рецидиви ¹	26.6	36.0	17.7	19.9	27.4	12.8	11.8	16.1	7.9	9.0	12.5	5.7
Активна туберкулоза на костите и ставите	1.8	2.2	1.4	0.9	1.0	0.9	0.4	0.6	0.2	0.3	0.4	0.2
в т.ч. новооткрити и рецидиви ¹	0.5	0.6	0.5	0.2	0.2	0.2	0.1	0.1	0.1	0.1	0.2	0.1
Туберкулоза на нервната система	0.2	0.3	0.2	0.3	0.3	0.2	0.3	0.3	0.2	0.1	0.2	0.0
в т.ч. новооткрити и рецидиви ¹	0.1	0.1	0.1	0.1	0.1	0.1	0.1	0.1	0.0	0.1	0.1	-
Други форми на активна туберкулоза	9.3	8.3	10.4	5.0	4.0	5.8	3.5	3.8	3.3	2.6	2.6	2.8
в т.ч. новооткрити и рецидиви ¹	3.1	2.9	3.3	1.7	1.5	1.9	1.0	0.8	1.1	0.7	0.7	0.7

¹ До 2015 г. само новооткрити.

Фиг. 5. Регистрирани заболявания от активна туберкулоза



4. Регистрирани заболявания от активна туберкулоза на деца до 17 години по форми на заболяванията и пол

Форми на заболяванията	2010			2015			2020			2021		
	общо	мъже	жени	общо	мъже	жени	общо	мъже	жени	общо	мъже	жени
	Брой											
Общо	710	344	366	375	186	189	164	97	67	87	46	41
в т.ч. новооткрити и рецидиви ¹	274	130	144	146	70	76	26	16	10	29	12	17
Активна туберкулоза на дихателните органи	677	331	346	358	178	180	160	93	67	79	40	39
в т.ч. новооткрити и рецидиви ¹	263	127	136	136	66	70	24	14	10	26	10	16
Активна туберкулоза на костите и ставите	6	2	4	2	2	-	-	-	-	-	-	-
в т.ч. новооткрити и рецидиви ¹	2	1	1	-	-	-	-	-	-	-	-	-
Туберкулоза на нервната система	4	2	2	1	-	1	1	1	-	3	3	-
в т.ч. новооткрити и рецидиви ¹	2	-	2	-	-	-	1	1	-	2	2	-
Други форми на активна туберкулоза	23	9	14	14	6	8	3	3	-	5	3	2
в т.ч. новооткрити и рецидиви ¹	7	2	5	10	4	6	1	1	-	1	-	1
	На 100 000 души от населението ²											
Общо	56.6	53.4	60.0	31.6	30.5	32.8	13.8	15.9	11.6	7.3	7.5	7.1
в т.ч. новооткрити и рецидиви ¹	21.8	20.2	23.6	12.3	11.5	13.2	2.2	2.6	1.7	2.4	2.0	2.9
Активна туберкулоза на дихателните органи	54.0	51.4	56.7	30.2	29.2	31.2	13.4	15.2	11.6	6.6	6.5	6.7
в т.ч. новооткрити и рецидиви ¹	21.0	19.7	22.3	11.4	10.8	12.2	2.0	2.3	1.7	2.2	1.7	2.8
Активна туберкулоза на костите и ставите	0.5	0.3	0.7	0.2	0.3	-	-	-	-	-	-	-
в т.ч. новооткрити и рецидиви ¹	0.2	0.2	0.2	-	-	-	-	-	-	-	-	-
Туберкулоза на нервната система	0.3	0.3	0.3	0.1	-	0.2	0.1	0.2	-	0.3	0.5	-
в т.ч. новооткрити и рецидиви ¹	0.1	-	0.3	-	-	-	0.1	0.2	-	0.1	0.3	-
Други форми на активна туберкулоза	1.8	1.4	2.3	1.1	1.0	1.4	0.3	0.5	-	0.4	0.5	0.4
в т.ч. новооткрити и рецидиви ¹	0.5	0.3	0.8	0.8	0.7	1.0	0.1	0.1	-	0.1	-	0.1

¹ До 2015 г. само новооткрити.

² Данните са изчислени с броя на населението в съответната възрастова група.

5. Регистрирани заболявания от злокачествени новообразувания по локализация

Наименование и локализация на новообразуванието - МКБ, X ревизия	2020				2021			
	общо	в т.ч. новооткрити	общо	в т.ч. новооткрити	общо	в т.ч. новооткрити	общо	в т.ч. новооткрити
	брой		на 100 000 души от населението		брой		на 100 000 души от населението	
Общо	300580	27687	4334.9	399.3	299628	26973	4356.5	392.2
Устни, устна кухина и фаринкс	6531	682	94.2	9.8	6446	723	93.7	10.5
в т.ч. устна	2737	110	39.5	1.6	2642	118	38.4	1.7
Храносмилателни органи	42952	6561	619.4	94.6	42668	6307	620.4	91.7
в това число:								
Хранопровод	480	208	6.9	3.0	449	164	6.5	2.4
Стомаш	4594	1063	66.3	15.3	4523	1021	65.8	14.8
Дебело черво	19850	2160	286.3	31.2	19838	2148	288.4	31.2
Ректосигмоидална област, право черво (ректум), анус и анален канал	13736	1497	198.1	21.6	13758	1527	200.0	22.2
Черен дроб и интрахепатални жлъчни пътища	1011	430	14.6	6.2	972	374	14.1	5.4
Панкреас	2164	983	31.2	14.2	2054	875	29.9	12.7
Дихателни органи и гръден кош	13990	3302	201.8	47.6	13573	3028	197.3	44.0
в това число:								
Ларинкс	4540	412	65.5	5.9	4462	414	64.9	6.0
Трахея, бронхи и бял дроб	8877	2819	128.0	40.7	8534	2527	124.1	36.7
Кости и ставни хрущяли	744	44	10.7	0.6	736	38	10.7	0.6
Меланом и други злокачествени новообразувания на кожата	62956	3756	907.9	54.2	62216	3918	904.6	57.0
в т.ч. злокачествен меланом на кожата	4861	433	70.1	6.2	4901	473	71.3	6.9
Мезотелиална и меки тъкани	2835	238	40.9	3.4	2810	252	40.9	3.7
Млечна жлеза	55536	3075	800.9	44.3	55709	3164	810.0	46.0
в т.ч. млечна жлеза при жените ¹	55139	3024	1542.6	84.6	55296	3094	1558.9	87.2
Женски полови органи ¹	44939	2676	1257.3	74.9	44658	2598	1259.0	73.2
в това число:								
Шийка на матката ¹	16214	844	453.6	23.6	16156	797	455.5	22.5
Тяло на матката ¹	19219	1058	537.7	29.6	19141	1090	539.6	30.7
С неуточнена локализация на матката ¹	244	15	6.8	0.4	243	16	6.9	0.5
Яйчник ¹	7640	597	213.7	16.7	7552	558	212.9	15.7
Мъжки полови органи ²	24541	2553	730.5	76.0	24821	2342	745.3	70.3
в т.ч. простата ²	19756	2377	588.0	70.8	20021	2137	601.1	64.2
Пикочна система	22391	2264	322.9	32.7	22621	2192	328.9	31.9
в т.ч. пикочен мехур	15086	1553	217.6	22.4	15229	1498	221.4	21.8
Око, главен мозък и други части на централната нервна система	2974	492	42.9	7.1	2977	453	43.3	6.6
в това число:								
Око и неговите придатъци	528	26	7.6	0.4	517	29	7.5	0.4
Главен мозък	2120	441	30.6	6.4	2129	385	31.0	5.6

5. Регистрирани заболявания от злокачествени новообразувания по локализация

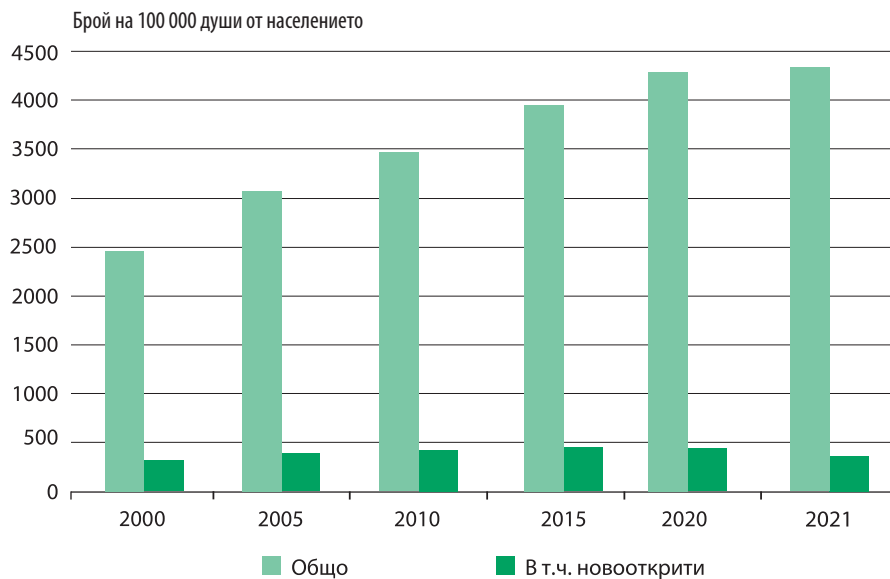
(Продължение и край)

Наименование и локализация на новообразуванието - МКБ, X ревизия	2020				2021			
	общо	в т.ч. новооткрити	общо	в т.ч. новооткрити	общо	в т.ч. новооткрити	общо	в т.ч. новооткрити
	брой		на 100 000 души от населението		брой		на 100 000 души от населението	
Щитовидна и други ендокринни жлези	6593	236	95.1	3.4	6706	270	97.5	3.9
в т.ч. щитовидна жлеза	6392	220	92.2	3.2	6502	251	94.5	3.6
Неточно определени, вторични и неуточнени локализации	2583	1001	37.3	14.4	2575	939	37.4	13.7
Лимфна, кръвотворна и сродните им тъкани	11015	807	158.9	11.6	11112	749	161.6	10.9
в това число:								
Болест на Hodgkin	2375	51	34.3	0.7	2362	44	34.3	0.6
Нехочкинов лимфом	3586	252	51.7	3.6	3637	265	52.9	3.9
Левкемия	4111	396	59.3	5.7	4167	337	60.6	4.9
в това число:								
Лимфоидна левкемия	2126	111	30.7	1.6	2123	100	30.9	1.5
Миелоидна левкемия	1111	131	16.0	1.9	1134	97	16.5	1.4
Самостоятелни (първични) множествени локализации	-	-	-	-	-	-	-	-

¹ Данните са изчислени на 100 000 жени.

² Данните са изчислени на 100 000 мъже.

Фиг. 6. Регистрирани заболявания от злокачествени новообразувания



6. Регистрирани заболявания от злокачествени новообразувания на деца до 17 години по локализация

Наименование и локализация на новообразуванието - МКБ, X ревизия	2020				2021			
	общо	в т.ч. новооткрити	общо	в т.ч. новооткрити	общо	в т.ч. новооткрити	общо	в т.ч. новооткрити
	брой		на 100 000 души от населението		брой		на 100 000 души от населението	
Общо	1115	62	93.7	5.2	1212	52	101.9	4.4
Устни, устна кухина и фаринкс	6	-	0.5	-	9	1	0.8	0.1
Храносмилателни органи	27	1	2.3	0.1	28	1	2.4	0.1
в това число:								
Стомах	2	-	0.2	-	2	-	0.2	-
Дебело черво	4	-	0.3	-	4	-	0.3	-
Черен дроб и интрахепатални жлъчни пътища	18	1	1.5	0.1	19	1	1.6	0.1
Дихателни органи и гръден кош	17	-	1.4	-	19	1	1.6	0.1
в т.ч. трахея, бронхи и бял дроб	1	-	0.1	-	1	-	0.1	-
Кости и ставни хрущяли	32	1	2.7	0.1	35	1	2.9	0.1
Меланом и други злокачествени новообразувания на кожата	14	1	1.2	0.1	13	1	1.1	0.1
в т.ч. злокачествен меланом на кожата	4	1	0.3	0.1	3	-	0.3	-
Мезотелиална и меки тъкани	71	3	6.0	0.3	78	4	6.6	0.3
Млечна жлеза	1	-	0.1	-	1	-	0.1	-
в т.ч. млечна жлеза при жените ¹	1	-	0.2	-	1	-	0.2	-
Женски полови органи ¹	14	2	2.4	0.3	15	1	2.6	0.2
в това число:								
Шийка на матката ¹	1	-	0.2	-	1	-	0.2	-
Тяло на матката ¹	-	-	-	-	-	-	-	-
Яйчник ¹	13	2	2.2	0.3	14	1	2.4	0.2
Мъжки полови органи ²	30	1	4.9	0.2	33	-	5.4	-
Пикочна система	98	5	8.2	0.4	101	2	8.5	0.2
в т.ч. пикочен мехур	5	-	0.4	-	6	-	0.5	-
Око, главен мозък и други части на централната нервна система	166	5	13.9	0.4	185	12	15.6	1.0
в това число:								
Око и неговите придатъци	22	-	1.8	-	28	1	2.4	0.1
Главен мозък	126	4	10.6	0.3	138	10	11.6	0.8
Щитовидна и други ендокринни жлези	34	2	2.9	0.2	37	-	3.1	-
в т.ч. щитовидна жлеза	11	1	0.9	0.1	9	-	0.8	-
Неточно определени, вторични и неуточнени локализации	40	5	3.4	0.4	57	1	4.8	0.1
Лимфна, кръвотворна и сродните им тъкани	565	36	47.5	3.0	601	27	50.5	2.3
в това число:								
Болест на Hodgkin	75	6	6.3	0.5	83	7	7.0	0.6
Левкемия	387	20	32.5	1.7	409	16	34.4	1.3
в това число:								
Лимфоидна левкемия	340	12	28.6	1.0	350	10	29.4	0.8
Миелоидна левкемия	36	5	3.0	0.4	48	5	4.0	0.4
Самостоятелни (първични) множествени локализации	-	-	-	-	-	-	-	-

¹ Данните са изчислени на 100 000 жени на възраст до 17 години.

² Данните са изчислени на 100 000 мъже на възраст до 17 години.

II. Заболеваемост на населението

7. Регистрирани заболявания от някои кожно-венерически и кожнозаразни болести

Болести	2010			2015			2020			2021		
	общо	мъже	жени	общо	мъже	жени	общо	мъже	жени	общо	мъже	жени
	Брой											
Сифилис	3307	1819	1488	2182	1292	890	1752	1075	677	1760	1147	613
в т.ч. новооткрити	431	237	194	380	242	138	323	218	105	320	229	91
Гонорея	210	181	29	124	94	30	74	62	12	80	61	19
в т.ч. новооткрити	184	156	28	106	81	25	37	29	8	72	56	16
Микроспория ¹	2363	1095	1268	2599	1359	1240	4275	2366	1909	4701	2488	2213
в т.ч. новооткрити	1925	880	1045	2076	1034	1042	2544	1447	1097	3105	1692	1413
Трихофития	2993	1616	1377	2140	1157	983
в т.ч. новооткрити	2625	1469	1156	1760	960	800
	На 100 000 души от населението											
Сифилис	43.9	49.9	38.3	30.4	37.0	24.1	25.3	32.0	18.9	25.6	34.4	17.3
в т.ч. новооткрити	5.7	6.5	5.0	5.3	6.9	3.7	4.7	6.5	2.9	4.7	6.9	2.6
Гонорея	2.8	5.0	0.7	1.7	2.7	0.8	1.1	1.8	0.3	1.2	1.8	0.5
в т.ч. новооткрити	2.4	4.3	0.7	1.5	2.3	0.7	0.5	0.9	0.2	1.0	1.7	0.5
Микроспория ¹	31.4	30.0	32.6	36.2	38.9	33.6	61.7	70.4	53.4	68.4	74.7	62.4
в т.ч. новооткрити	25.5	24.1	26.9	28.9	29.6	28.3	36.7	43.1	30.7	45.1	50.8	39.8
Трихофития	39.7	44.3	35.4	29.8	33.2	26.7
в т.ч. новооткрити	34.8	40.3	29.7	24.5	27.5	21.7

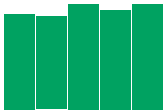
¹От 2019 г. данните за микроспория, трихофития и фавус се събират заедно.

8. Регистрирани заболявания от някои кожно-венерически и кожнозаразни болести на деца до 17 години

Болести	2010			2015			2020			2021		
	общо	мъже	жени	общо	мъже	жени	общо	мъже	жени	общо	мъже	жени
	Брой											
Сифилис	151	74	77	168	77	91	70	33	37	78	39	39
в т.ч. новооткрити	50	24	26	45	19	26	21	7	14	27	13	14
Гонорея	4	2	2	-	-	-	2	2	-	2	2	-
в т.ч. новооткрити	3	1	2	-	-	-	-	-	-	-	-	-
Микроспория ¹	846	415	431	634	312	322	864	427	437	1206	632	574
в т.ч. новооткрити	682	330	352	538	262	276	576	295	281	808	420	388
Трихофития	534	296	238	305	171	134
в т.ч. новооткрити	451	249	202	262	148	114
	На 100 000 души от населението ²											
Сифилис	12.0	11.5	12.6	14.2	12.6	15.8	5.9	5.4	6.4	6.6	6.4	6.7
в т.ч. новооткрити	4.0	3.7	4.3	3.8	3.1	4.5	1.8	1.1	2.4	2.3	2.1	2.4
Гонорея	0.3	0.3	0.3	-	-	-	0.2	0.3	-	0.2	0.3	-
в т.ч. новооткрити	0.2	0.2	0.3	-	-	-	-	-	-	-	-	-
Микроспория ¹	67.5	64.4	70.6	53.5	51.2	55.9	72.6	69.8	75.6	101.4	103.4	99.3
в т.ч. новооткрити	54.4	51.2	57.7	45.4	43.0	47.9	48.4	48.2	48.6	67.9	68.7	67.1
Трихофития	42.6	46.0	39.0	25.7	28.0	23.3
в т.ч. новооткрити	36.0	38.7	33.1	22.1	24.3	19.8

¹От 2019 г. данните за микроспория, трихофития и фавус се събират заедно.

²Данните са изчислени с броя на населението в съответната възрастова група.



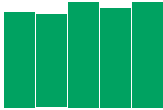
9. Хоспитализирани случаи (изписани и умрели) в стационарите на лечебните заведения по възраст на болелите

Година	Общо	0 - 17 години	18 и повече години			Общо	0 - 17 години	18 и повече години		
			общо	18 - 64	65 и повече			общо	18 - 64	65 и повече
	брой					на 100 000 души от населението ¹				
2000	1181097	193861	987236	.	.	14.5	12.0	15.1	.	.
2005	1614313	308107	1306206	880895	425311	20857.0	22576.3	20489.0	17459.0	31986.7
2006	1653264	306597	1346667	890148	456519	21473.7	23007.5	21152.7	17662.3	34412.4
2007	1735341	303307	1432034	939129	492905	22655.3	23269.4	22529.4	18661.9	37229.4
2008	1825488	308665	1516823	989356	527467	23945.9	24114.4	23911.9	19708.8	39853.6
2009	1958897	322852	1636045	1058525	577520	25825.5	25526.1	25885.4	21189.7	43590.9
2010	1917199	328306	1588893	1010719	578174	25446.3	26179.2	25300.0	20412.0	43516.5
2011	1961177	297170	1664007	1043329	620678	26688.3	25079.2	26997.7	21768.9	45279.6
2012	2040666	299304	1741362	1075512	665850	27931.8	25370.7	28425.0	22700.2	47962.4
2013	2221115	308255	1912860	1172805	740055	30572.3	26159.7	31426.6	25058.9	52614.2
2014	2323313	315337	2007976	1219605	788371	32161.3	26713.2	33225.5	26429.9	55169.5
2015	2302891	300574	2002317	1199652	802665	32082.7	25342.4	33416.8	26418.9	55315.8
2016	2258579	295901	1962678	1158097	804581	31686.8	24820.2	33066.0	25915.8	54847.2
2017	2331264	290231	2041033	1185167	855866	32946.3	24315.6	34697.6	26903.0	57945.8
2018	2401759	287069	2114690	1206822	907868	34188.6	24098.2	36249.0	27766.8	61032.6
2019	2412523	287540	2124983	1198247	926736	34584.4	24168.9	36726.0	27947.8	61840.0
2020	1963826	216902	1746924	1014837	732087	28321.6	18225.3	30413.5	23935.8	48673.8
2021	2013020	216641	1796379	1030485	765894	29268.6	18210.1	31581.5	24564.9	51295.1

¹ До 2003 г. данните са изчислени на 100 души от населението.

10. Хоспитализирани случаи (изписани и умрели) в стационарите на лечебните заведения по класове

Класове - МКБ, X ревизия	2020			2021		
	брой	структура - %	на 100 000 души от населението	брой	структура - %	на 100 000 души от населението
Общо	1963826	100.0	28321.6	2013020	100.0	29268.6
I. Някои инфекциозни и паразитни болести	23863	1.2	344.1	17685	0.9	257.1
II. Новообразувания	149788	7.6	2160.2	155030	7.7	2254.1
III. Болести на кръвта, кръвотворните органи и отделни нарушения, включващи имунния механизъм	17810	0.9	256.8	17009	0.8	247.3
IV. Болести на ендокринната система, разстройства на храненето и на обмяната на веществата	55735	2.8	803.8	48184	2.4	700.6
V. Психични и поведенчески разстройства	32713	1.7	471.8	31575	1.6	459.1
VI. Болести на нервната система	49992	2.5	721.0	44006	2.2	639.8
VII. Болести на окото и придатъците му	55749	2.8	804.0	62658	3.1	911.0
VIII. Болести на ухото и мастоидния израстък	26578	1.3	383.3	23671	1.2	344.2
IX. Болести на органите на кръвообращението	250875	12.8	3618.0	229974	11.4	3343.8
X. Болести на дихателната система	158428	8.1	2284.8	127179	6.3	1849.1
XI. Болести на храносмилателната система	179931	9.2	2594.9	176325	8.8	2563.7
XII. Болести на кожата и подкожната тъкан	48514	2.5	699.7	44747	2.2	650.6
XIII. Болести на костно-мускулната система и на съединителната тъкан	97106	4.9	1400.4	90591	4.5	1317.2
XIV. Болести на пикочо-половата система	124980	6.4	1802.4	116388	5.8	1692.2
XV. Бременност, раждане и послеродов период	115233	5.9	1661.8	111944	5.6	1627.6
XVI. Някои състояния, възникващи през перинаталния период	20767	1.1	299.5	19764	1.0	287.4
XVII. Вродени аномалии (пороци на развитието), деформации и хромозомни аберации	6079	0.3	87.7	6735	0.3	97.9
XVIII. Симптоми, признаци и отклонения от нормата, открити при клинични и лабораторни изследвания, н.д.	27684	1.4	399.2	27292	1.3	396.8
XIX. Травми, отравяния и някои други последици от въздействието на външни причини	121690	6.2	1755.0	120488	6.0	1751.9
XXI. Фактори, влияещи върху здравето състояние на населението и контакта със здравните служби	343322	17.5	4951.3	377211	18.7	5484.5
XXII. Кодове за специални цели	56989	2.9	821.9	164564	8.2	2392.7



11. Хоспитализирани случаи (изписани и умрели) в стационарите на лечебните заведения на възраст от 0 до 17 години по класове

Класове - МКБ, X ревизия	2020			2021		
	брой	структура - %	на 100 000 души от населението	брой	структура - %	на 100 000 души от населението
Общо	216902	100.0	18225.3	216641	100.0	18210.1
I. Някои инфекциозни и паразитни болести	6732	3.1	565.7	4675	2.2	393.0
II. Новообразувания	2918	1.3	245.2	2826	1.3	237.5
III. Болести на кръвта, кръвотворните органи и отделни нарушения, включващи имунния механизъм	2143	1.0	180.0	2124	1.0	178.5
IV. Болести на ендокринната система, разстройства на храненето и на обмяната на веществата	3179	1.5	267.1	3414	1.6	287.0
V. Психични и поведенчески разстройства	738	0.3	62.0	762	0.4	64.0
VI. Болести на нервната система	3038	1.4	255.3	2959	1.4	248.7
VII. Болести на окото и придатъците му	1983	0.9	166.6	1344	0.6	113.0
VIII. Болести на ухото и мастоидния израстък	2290	1.1	192.4	2657	1.2	223.3
IX. Болести на органите на кръвообращението	1147	0.5	96.4	1166	0.5	98.0
X. Болести на дихателната система	64448	29.7	5415.3	62693	28.9	5269.7
XI. Болести на храносмилателната система	10225	4.7	859.1	10708	4.9	900.1
XII. Болести на кожата и подкожната тъкан	3826	1.8	321.5	3659	1.7	307.5
XIII. Болести на костно-мускулната система и на съединителната тъкан	1965	0.9	165.1	2159	1.0	181.5
XIV. Болести на пикочо-половата система	7702	3.6	647.2	8043	3.7	676.1
XV. Бременност, раждане и послеродов период	6459	3.0	542.7	6918	3.2	581.5
XVI. Някои състояния, възникващи през перинаталния период	20767	9.6	1745.0	19764	9.1	1661.3
XVII. Вродени аномалии (пороци на развитието), деформации и хромозомни аберации	5070	2.3	426.0	5603	2.6	471.0
XVIII. Симптоми, признаци и отклонения от нормата, открити при клинични и лабораторни изследвания, н.д.	7551	3.5	634.5	8175	3.8	687.2
XIX. Травми, отравяния и някои други последици от въздействието на външни причини	17399	8.0	1462.0	16471	7.6	1384.5
XXI. Фактори, влияещи върху здравното състояние на населението и контакта със здравните служби	46915	21.6	3942.0	47966	22.1	4031.9
XXII. Кодове за специални цели	407	0.2	34.2	2555	1.2	214.8

12. Хоспитализирани случаи (изписани и умрели) в стационарите на лечебните заведения на възраст от 18 до 64 години по класове

Класове - МКБ, X ревизия	2020			2021		
	брой	структура - %	на 100 000 души от населението	брой	структура - %	на 100 000 души от населението
Общо	1014837	100.0	23935.8	1030485	100.0	24564.9
I. Някои инфекциозни и паразитни болести	12344	1.2	291.1	9572	0.9	228.2
II. Новообразувания	78292	7.7	1846.6	80169	7.8	1911.1
III. Болести на кръвта, кръвотворните органи и отделни нарушения, включващи имунния механизъм	8587	0.9	202.5	7567	0.8	180.4
IV. Болести на ендокринната система, разстройства на храненето и на обмяната на веществата	33890	3.3	799.3	29515	2.9	703.6
V. Психични и поведенчески разстройства	28236	2.8	666.0	27119	2.6	646.5
VI. Болести на нервната система	29391	2.9	693.2	25772	2.5	614.4
VII. Болести на окото и придатъците му	19623	1.9	462.8	20831	2.0	496.6
VIII. Болести на ухото и мастоидния израстък	15361	1.5	362.3	13681	1.3	326.1
IX. Болести на органите на кръвообращението	91558	9.0	2159.5	87142	8.5	2077.3
X. Болести на дихателната система	52046	5.1	1227.6	34315	3.3	818.0
XI. Болести на храносмилателната система	100286	9.9	2365.3	98108	9.5	2338.7
XII. Болести на кожата и подкожната тъкан	29872	3.0	704.6	27757	2.7	661.7
XIII. Болести на костно-мускулната система и на съединителната тъкан	61916	6.1	1460.3	57921	5.6	1380.7
XIV. Болести на пикочо-половата система	77269	7.6	1822.5	72228	7.0	1721.8
XV. Бременност, раждане и послеродов период	108774	10.7	2565.5	105026	10.2	2503.6
XVI. Някои състояния, възникващи през перинаталния период	x	x	x	x	x	x
XVII. Вродени аномалии (пороци на развитието), деформации и хромозомни аберации	834	0.1	19.7	954	0.1	22.7
XVIII. Симптоми, признаци и отклонения от нормата, открити при клинични и лабораторни изследвания, н.д.	9899	1.0	233.5	9546	0.9	227.6
XIX. Травми, отравяния и някои други последици от въздействието на външни причини	62916	6.2	1483.9	61847	6.0	1474.3
XXI. Фактори, влияещи върху здравето състояние на населението и контакта със здравните служби	163451	16.1	3855.1	186648	18.1	4449.3
XXII. Кодове за специални цели	30292	3.0	714.5	74767	7.3	1782.3

13. Хоспитализирани случаи (изписани и умрели) в стационарите на лечебните заведения на възраст 65 и повече години по класове

Класове - МКБ. X ревизия	2020			2021		
	брой	структура - %	на 100 000 души от населението	брой	структура - %	на 100 000 души от населението
Общо	732087	100.0	48673.8	765894	100.0	51295.1
I. Някои инфекциозни и паразитни болести	4787	0.7	318.3	3438	0.5	230.3
II. Новообразувания	68578	9.4	4559.5	72035	9.4	4824.5
III. Болести на кръвта, кръвотворните органи и отделни нарушения, включващи имунния механизъм	7080	1.0	470.7	7318	1.0	490.1
IV. Болести на ендокринната система, разстройства на храненето и на обмяната на веществата	18666	2.5	1241.0	15255	2.0	1021.7
V. Психични и поведенчески разстройства	3739	0.5	248.6	3694	0.5	247.4
VI. Болести на нервната система	17563	2.4	1167.8	15275	2.0	1023.0
VII. Болести на окото и придатъците му	34143	4.7	2270.0	40483	5.3	2711.3
VIII. Болести на ухото и мастоидния израстък	8927	1.2	593.5	7333	1.0	491.1
IX. Болести на органите на кръвообращението	158170	21.6	10516.1	141666	18.5	9488.0
X. Болести на дихателната система	41934	5.7	2788.0	30171	3.9	2020.7
XI. Болести на храносмилателната система	69420	9.5	4615.5	67509	8.8	4521.4
XII. Болести на кожата и подкожната тъкан	14816	2.0	985.1	13331	1.7	892.8
XIII. Болести на костно-мускулната система и на съединителната тъкан	33225	4.5	2209.0	30511	4.0	2043.4
XIV. Болести на пикочо-половата система	40009	5.5	2660.1	36117	4.7	2418.9
XV. Бременност, раждане и послеродов период	x	x	x	x	x	x
XVI. Някои състояния, възникващи през перинаталния период	x	x	x	x	x	x
XVII. Вродени аномалии (пороци на развитието), деформации и хромозомни аберации	175	0.0	11.6	178	0.0	11.9
XVIII. Симптоми, признаци и отклонения от нормата, открити при клинични и лабораторни изследвания, н.д.	10234	1.4	680.4	9571	1.2	641.0
XIX. Травми, отравяния и някои други последици от въздействието на външни причини	41375	5.6	2750.9	42170	5.5	2824.3
XXI. Фактори, влияещи върху здравето състояние на населението и контакта със здравните служби	132956	18.2	8839.8	142597	18.6	9550.3
XXII. Кодове за специални цели	26290	3.6	1747.9	87242	11.4	5843.0

14. Освидетелствани лица над 16-годишна възраст с призната трайно намалена работоспособност/вид и степен на увреждане¹

Години	Общо		Над 90%		71 - 90%		50 - 70%		До 50%	
	брой	на 1 000 души от населението над 16 години	брой	относителен дял - %	брой	относителен дял - %	брой	относителен дял - %	брой	относителен дял - %
2004	133251	20.2	38413	28.8	56862	42.7	28365	21.3	9611	7.2
2011	64370	10.2	15803	24.6	21012	32.6	20524	31.9	7031	10.9
2012	62047	9.9	14715	23.7	20114	32.4	19749	31.8	7469	12.1
2013	68877	11.1	15939	23.2	22670	32.9	22190	32.2	8078	11.7
2014	70363	11.4	15380	21.8	22783	32.4	23062	32.8	9138	13.0
2015	65751	10.8	14308	21.7	19838	30.2	22031	33.5	9574	14.6
2016	56656	9.3	12809	22.6	17077	30.2	19111	33.7	7659	13.5
2017	52591	8.7	11452	21.8	15640	29.7	18083	34.4	7416	14.1
2018	53061	8.9	11831	22.3	15163	28.6	18140	34.2	7927	14.9
2019	55494	9.4	14004	25.2	14347	25.9	18487	33.3	8656	15.6
2020	52879	9.0	13751	26.0	13527	25.6	17765	33.6	7836	14.8

¹ Поради преминаване към нова информационна система към момента на подготовка на настоящата публикация все още не е приключило валидирането на данните за 2021 година.

15. Освидетелствани деца до 16-годишна възраст с признати вид и степен на увреждане¹

Година	Общо		Над 90%		71 - 90%		50 - 70%		До 50%	
	брой	на 1 000 души от населението до 16 години	брой	относителен дял - %	брой	относителен дял - %	брой	относителен дял - %	брой	относителен дял - %
2004	5899	5.0	1222	20.7	1181	20.0	2645	44.9	851	14.4
2011	4797	4.6	793	16.5	1150	24.0	1991	41.5	863	18.0
2012	4566	4.4	638	14.0	842	18.4	2164	47.4	922	20.2
2013	5405	5.1	615	11.4	966	17.9	2514	46.5	1310	24.2
2014	5050	4.8	523	10.3	857	17.0	2439	48.3	1231	24.4
2015	5014	4.7	526	10.5	815	16.2	2351	46.9	1322	26.4
2016	4228	4.0	473	11.2	770	18.2	2024	47.9	961	22.7
2017	4070	3.8	509	12.5	792	19.5	1912	47.0	857	21.0
2018	3915	3.7	559	14.3	829	21.2	1770	45.2	757	19.3
2019	3441	3.2	526	15.3	780	22.7	1443	41.9	692	20.1
2020	3079	2.9	546	17.7	815	26.5	1238	40.2	480	15.6

16. Освидетелствани лица над 16-годишна възраст с призната трайно намалена работоспособност/вид и степен на увреждане през 2020 г. по срок¹

Срок на инвалидност	Общо		Над 90%		71 - 90%		50 - 70%		До 50%	
	брой	структура - %	брой	структура - %	брой	структура - %	брой	структура - %	брой	структура - %
Общо	52879	100.0	13751	100.0	13527	100.0	17765	100.0	7836	100.0
1 година	12649	23.9	2769	20.2	3773	27.9	4873	27.4	1234	15.8
2 години	10153	19.2	2465	17.9	2532	18.7	2940	16.6	2216	28.3
3 години	8203	15.5	597	4.3	1647	12.2	3629	20.4	2330	29.7
Пожизнено	21874	41.4	7920	57.6	5575	41.2	6323	35.6	2056	26.2

17. Освидетелствани деца до 16-годишна възраст с признати вид и степен на увреждане през 2020 г. по срок¹

Срок на инвалидност	Общо		Над 90%		71 - 90%		50 - 70%		До 50%	
	брой	структура - %	брой	структура - %	брой	структура - %	брой	структура - %	брой	структура - %
Общо	3079	100.0	546	100.0	815	100.0	1238	100.0	480	100.0
1 година	1481	48.1	254	46.5	341	41.8	683	55.2	203	42.3
2 години	758	24.6	124	22.7	197	24.2	310	25.0	127	26.5
3 години	834	27.1	166	30.4	276	33.9	244	19.7	148	30.8
Пожизнено	6	0.2	2	0.4	1	0.1	1	0.1	2	0.4

¹ Поради преминаване към нова информационна система към момента на подготовката на настоящата публикация все още не е приключило валидирането на данните за 2021 година.

18. Освидетелствани лица над 16-годишна възраст с призната трайно намалена работоспособност/вид и степен на увреждане през 2020 г. по класове болести¹

Класове болести - МКБ. X ревизия	Общо	Над 90%	71 - 90%	50 - 70%	До 50%	Общо	Над 90%	71 - 90%	50 - 70%	До 50%
	брой					структура - %				
Общо	52879	13751	13527	17765	7836	100.0	100.0	100.0	100.0	100.0
I. Някои инфекциозни и паразитни болести	321	204	41	22	54	0.6	1.5	0.3	0.1	0.7
II. Новообразувания	12938	7391	4569	858	120	24.5	53.7	33.8	4.8	1.5
IV. Болести на ендокринната система, разстройства на храненето и на обмяната на веществата	3053	150	629	1584	690	5.8	1.1	4.7	8.9	8.8
V. Психични и поведенчески разстройства	2995	1082	915	911	87	5.7	7.9	6.8	5.1	1.1
VI. Болести на нервната система	1765	396	410	715	244	3.3	2.9	3.0	4.0	3.1
VII. Болести на окото и придатъците му	1800	482	332	761	225	3.4	3.5	2.5	4.3	2.9
VIII. Болести на ухото и мастоидния израстък	865	24	112	480	249	1.6	0.2	0.8	2.7	3.2
IX. Болести на органите на кръвообращението	17060	2595	4335	6763	3367	32.3	18.9	32.1	38.1	43.0
X. Болести на дихателната система	1371	72	135	640	524	2.6	0.5	1.0	3.6	6.7
XI. Болести на храносмилателната система	1100	179	401	350	170	2.1	1.3	3.0	2.0	2.2
XIII. Болести на костно-мускулната система и на съединителната тъкан	6068	427	1197	3125	1319	11.5	3.1	8.8	17.6	16.8
XIV. Болести на пикочо-половата система	994	309	168	389	128	1.9	2.2	1.2	2.2	1.6
XVII. Вродени аномалии (пороци на развитието), деформации и хромозомни аберации	135	10	17	81	27	0.2	0.1	0.1	0.5	0.3
XIX. Травми, отравяния и някои други последици от въздействието на външни причини	2064	382	192	926	564	3.9	2.8	1.4	5.2	7.2
Останали класове болести	350	48	74	160	68	0.6	0.3	0.5	0.9	0.9

19. Освидетелствани деца до 16-годишна възраст с признати вид и степен на увреждане през 2020 г. по класове болести¹

Класове болести - МКБ. X ревизия	Общо	Над 90%	71 - 90%	50 - 70%	До 50%	Общо	Над 90%	71 - 90%	50 - 70%	До 50%
	брой					структура - %				
Общо	3079	546	815	1238	480	100.0	100.0	100.0	100.0	100.0
I. Някои инфекциозни и паразитни болести	31	22	1	8	-	1.0	4.0	0.1	0.6	-
II. Новообразувания	140	103	13	11	13	4.5	18.9	1.6	0.9	2.7
III. Болести на кръвта, кръвотворните органи и отделни нарушения, включващи имунния механизъм	38	12	16	8	2	1.2	2.2	2.0	0.6	0.4
IV. Болести на ендокринната система, разстройства на храненето и на обмяната на веществата	239	19	197	13	10	7.8	3.5	24.2	1.1	2.1
V. Психични и поведенчески разстройства	738	89	303	255	91	24.0	16.3	37.2	20.6	19.0
VI. Болести на нервната система	343	93	81	135	34	11.1	17.0	9.9	10.9	7.1
VII. Болести на окото и придатъците му	83	14	9	36	24	2.7	2.6	1.1	2.9	5.0
VIII. Болести на ухото и мастоидния израстък	85	25	10	34	16	2.8	4.6	1.2	2.8	3.3
IX. Болести на органите на кръвообращението	24	5	8	10	1	0.8	0.9	1.0	0.8	0.2
X. Болести на дихателната система	497	4	6	316	171	16.1	0.7	0.7	25.5	35.6
XI. Болести на храносмилателната система	42	8	16	14	4	1.4	1.5	2.0	1.1	0.8
XIII. Болести на костно-мускулната система и на съединителната тъкан	123	3	48	58	14	4.0	0.5	5.9	4.7	2.9
XIV. Болести на пикочо-половата система	33	4	17	9	3	1.1	0.7	2.1	0.7	0.6
XVII. Вродени аномалии (пороци на развитието), деформации и хромозомни аберации	538	138	68	251	81	17.5	25.3	8.3	20.3	16.9
XIX. Травми, отравяния и някои други последици от въздействието на външни причини	26	2	3	11	10	0.8	0.4	0.4	0.9	2.1
Останали класове болести	99	5	19	69	6	3.2	0.9	2.3	5.6	1.3

¹ Поради преминаване към нова информационна система към момента на подготовка на настоящата публикация все още не е приключило валидирането на данните за 2021 година.

III. ЛЕЧЕБНИ И ЗДРАВНИ ЗАВЕДЕНИЯ

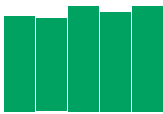


III. Лечебни и здравни заведения

1. Лечебни и здравни заведения на 31.12.¹

Заведения	2019		2020		2021	
	брой	легла	брой	легла	брой	легла
Лечебни заведения за болнична помощ						
Общо	341	53997	342	54216	341	54491
Болници	319	51776	320	51991	319	52246
Многопрофилни болници	184	38249	183	38256	182	38418
Специализирани болници	135	13527	137	13735	137	13828
Специализирани болници за активно лечение	74	4482	74	4415	74	4487
Специализирани болници за продължително лечение	1	145	1	145	1	145
Специализирани болници за продължително лечение и рехабилитация	16	2006	16	1978	16	1983
Специализирани болници за рехабилитация	32	4777	34	5083	34	5091
Психиатрични болници	12	2117	12	2114	12	2122
Центрове за кожно-венерически заболявания	3	30	3	30	3	30
Комплексни онкологични центрове	7	1169	7	1185	7	1193
Центрове за психично здраве	12	1022	12	1010	12	1022
Лечебни заведения за извънболнична помощ						
Общо	2079	1223	2098	1296	2133	1285
Диагностично-консултативни центрове	111	299	110	309	111	291
Медицински центрове	738	844	752	912	766	929
Дентални центрове	55	9	54	8	56	6
Медико-дентални центрове	47	71	50	67	53	59
Медико-диагностични и медико-технически лаборатории	1128	-	1132	-	1147	-
Други лечебни и здравни заведения						
Общо	144	1914	149	1935	151	1939
Центрове за спешна медицинска помощ	27	-	27	-	27	-
Центрове за трансфузионна хематология	4	-	4	-	4	-
Хосписи	44	1103	48	1220	47	1325
Домове за медико-социални грижи за деца	13	809	12	713	4	450
Национални центрове без легла	4	-	4	-	4	-
Регионални здравни инспекции	28	-	28	-	28	-
ЦКОДУХЗ	.	.	2	-	10	160
Други	24	2	26	2	27	4

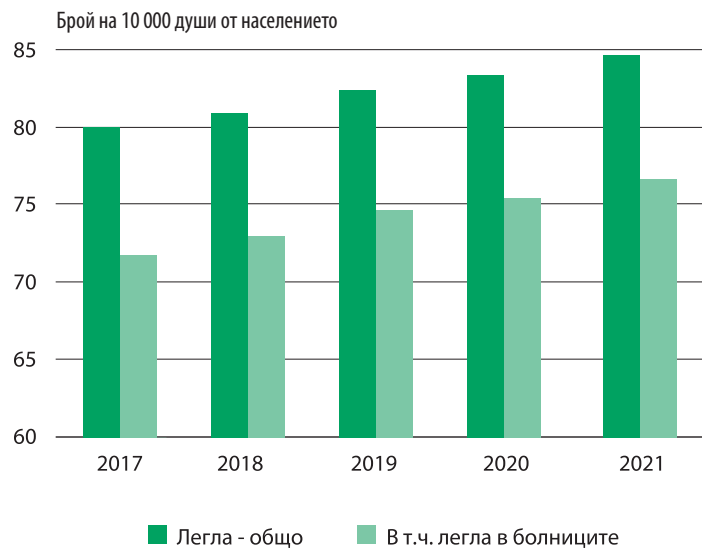
¹ Здравната мрежа е разработена в съответствие със Закона за лечебните заведения.



2. Леглови фонд на лечебните и здравните заведения на 31.12.

	2016	2017	2018	2019	2020	2021
Легла - общо	55172	56186	56512	57134	57447	57715
В болничните и извънболничните заведения	52979	54007	54426	55220	55512	55776
в т.ч. легла в болниците	49589	50519	50927	51776	51991	52246
В други лечебни и здравни заведения	2193	2179	2086	1914	1935	1939

Фиг. 7. Леглови фонд на лечебните и здравните заведения



3. Легла и места за краткотраен престой в болниците на 31.12.2021 г. по видове

Легла	Брой	Структура - %	Осигуреност на 10 000 души от населението
Общо¹	52246	x	76.4
от тях:			
Общо²	48642	100.0	71.1
от тях:			
За активно лечение	37575	77.2	54.9
<i>Интензивни</i>	2182	4.3	3.1
COVID-19 инфекция	745	1.5	1.1
<i>Акушеро-гинекологични</i>	2987	6.2	4.3
Гинекология	1166	2.4	1.7
Родилни	1196	2.5	1.7
Патологична бременност	566	1.2	0.8
Асистирана репродукция	59	0.1	0.1
<i>Педиатрични</i>	3935	8.2	5.8
Неонатология	1450	3.0	2.1
Педиатрия	2270	4.7	3.3
<i>Терапевтични</i>	19388	39.9	28.5
Вътрешни болести	806	1.7	1.2
Гастроентерология	1538	3.2	2.2
Ендокринология и болести на обмяната	629	1.3	0.9
Кардиология	2291	4.7	3.3
Нефрология	539	1.1	0.8
Ревматология	384	0.8	0.6
Пневмология и фтизиатрия	1337	2.7	2.0
Клинична токсикология	35	0.1	0.1
Клинична хематология	592	1.2	0.9
Инфекциозни болести	1259	2.6	1.8
в т.ч. COVID-19 инфекция	1060	2.2	1.5
Нервни болести	2777	5.7	4.1
Кожни и венерически болести	208	0.4	0.3
Медицинска онкология	1005	2.1	1.5
Лъчелечение	356	0.7	0.5
COVID-19 инфекция ³	5585	11.5	8.2
<i>Хирургични</i>	9083	18.6	13.2
Хирургия	3067	6.3	4.5
Кардиохирургия	223	0.5	0.3
Неврохирургия	490	1.0	0.7
Ортопедия и травматология	1899	3.9	2.8
Съдова хирургия	503	1.0	0.7
Урология	983	2.0	1.4
Очни болести	577	1.2	0.8
Ушно-носно-гърлени болести	646	1.3	0.9
За дългосрочни грижи	1602	3.3	2.3
<i>За продължително лечение</i>	1534	3.2	2.2
<i>За палиативни медицински грижи</i>	68	0.1	0.1
За рехабилитация	6548	13.5	9.6
Психиатрични	2917	6.0	4.3
За активно лечение	2433	5.0	3.6
За дългосрочни грижи	484	1.0	0.7
Места за краткотраен престой	1560	x	2.3
от тях: психиатрични	459	x	0.7

¹ Вкл. леглата от заведенията към други ведомства, неразпределени по видове.

² Без леглата от заведенията към други ведомства.

³ Трансформирани от други видове легла извън инфекциозните легла.

4. Детски ясли и места в тях по местоживее¹

Година	Общо		В градовете		В селата	
	брой	места	брой	места	брой	места
2010	731	28139	609	25869	122	2270
2011	753	29612	627	27250	126	2362
2012	754	29601	630	27303	124	2298
2013	770	30120	642	27833	128	2287
2014	794	30524	666	28229	128	2295
2015	812	32040	682	29657	130	2383
2016	829	32611	703	30264	126	2347
2017	837	32970	715	30653	122	2317
2018	840	33226	720	30853	120	2373
2019	835	33764	718	31409	117	2355
2020	838	32575	722	30281	116	2294
2021	833	32856	724	30667	109	2189

¹Вкл. детските ясли в състава на детски градини.

5. Детски ясли, места и деца в тях

	2015	2016	2017	2018	2019	2020	2021
Детски ясли	812	829	837	840	835	838	833
Места	32040	32611	32970	33226	33764	32575	32856
Дневни	31887	32503	32867	33153	33701	32527	32808
Седмични	153	108	103	73	63	48	48
Деца							
Постъпили	29576	30486	30490	29449	30241	25715	27953
Остават на 31.12.	32124	32476	32429	31939	32185	29238	29724

IV. МЕДИЦИНСКИ ПЕРСОНАЛ



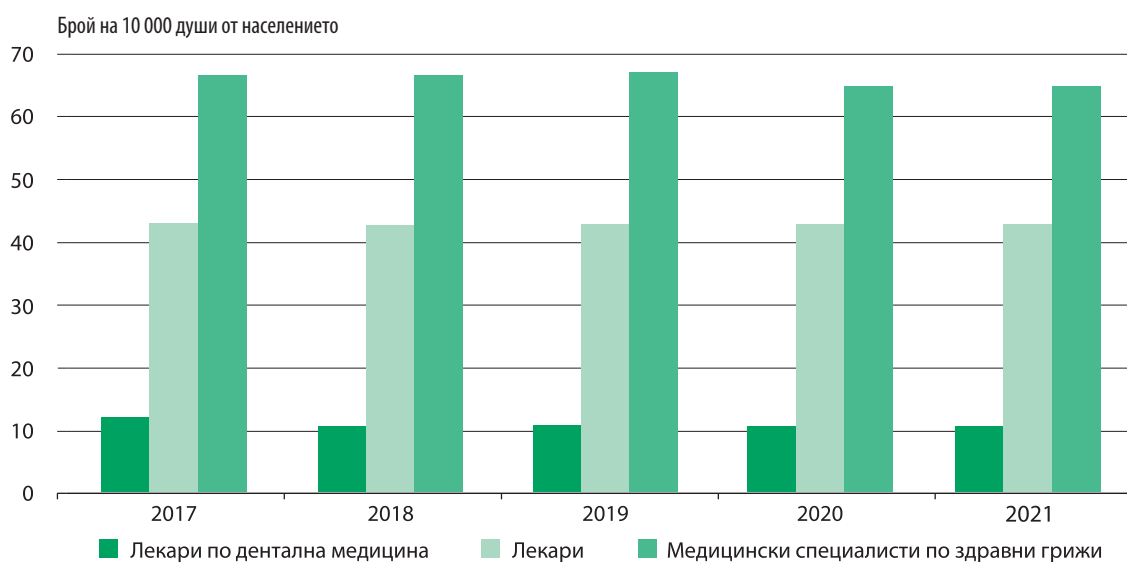
IV. Медицински персонал

1. Медицински персонал на 31.12.

	2017	2018	2019	2020	2021	2017	2018	2019	2020	2021
	брой					на 10 000 души от населението				
Лекари ¹	29647	29667	29612	29717	29604	42.1	42.4	42.6	43.0	43.3
Лекари по дентална медицина ¹	7464	7240	7376	7312	7499	10.6	10.3	10.6	10.6	11.0
Медицински специалисти по здравни грижи	46702	46332	46491	44676	44451	66.2	66.2	66.9	64.6	65.0
Фелдшери	2186	2145	2011	1919	1814	3.1	3.1	2.9	2.8	2.7
Акушерки	3207	3155	3269	3251	3264	4.5	4.5	4.7	4.7	4.8
Медицински сестри	30955	30589	30546	29160	28816	43.9	43.7	43.9	42.2	42.1
Лаборанти (медицински и рентгенови)	5979	5978	6009	5909	5930	8.5	8.5	8.6	8.5	8.7
Зъботехници	1584	1624	1702	1573	1636	2.2	2.3	2.4	2.3	2.4
Други медицински специалисти	2791	2841	2954	2864	2991	4.0	4.1	4.2	4.1	4.4
Население										
На един лекар	238	236	235	233	231	x	x	x	x	x
На един лекар по дентална медицина	945	967	942	946	912	x	x	x	x	x

¹ Данните за 2017 г. са ревизирани поради промяна в методологията - вж. методологичните бележки.

Фиг. 8. Осигуреност с медицински персонал



2. Лекари по специалности и лекари по дентална медицина на 31.12.2021 година

Специалности	Общо	Структура - %	На 10 000 души от населението
Лекари^{1,2}	29604	100.0	43.3
Вътрешни болести	948	3.2	1.4
Гастроентерология	681	2.3	1.0
Ендокринология и болести на обмяната	724	2.4	1.1
Кардиология	1843	6.2	2.7
Нефрология	487	1.6	0.7
Клинична хематология	186	0.6	0.3
Пневмология и фтизиатрия	596	2.0	0.9
Педиатрия	1408	4.8	2.1
Хирургия	1538	5.2	2.2
Ортопедия и травматология	1 020	3.4	1.5
Урология	522	1.8	0.8
Неврохирургия	198	0.7	0.3
Инфекциозни болести	248	0.8	0.4
Акушерство и гинекология	1756	5.9	2.6
Очни болести	1 019	3.4	1.5
Ушно-носно-гърлени болести	684	2.3	1.0
Нервни болести	1437	4.9	2.1
Психиатрия	675	2.3	1.0
Кожни и венерически болести	447	1.5	0.7
Анестезиология и интензивно лечение	1666	5.6	2.4
Медицинска паразитология	41	0.1	0.1
Образна диагностика	974	3.3	1.4
Клинична лаборатория	645	2.2	0.9
Трансфузионна хематология	212	0.7	0.3
Физикална и рехабилитационна медицина	658	2.2	1.0
Спешна медицина	1284	4.3	1.9
Епидемиология на инфекциозни болести	91	0.3	0.1
Обща медицина	159	0.5	0.2
Социална медицина и здравен мениджмънт	186	0.6	0.3
Общопрактикуващи лекари	3945	13.3	5.8
Други специалности	3200	10.8	4.7
Неразпределени ³	126	0.4	0.2
Лекари по дентална медицина	7499	x	11.0

¹ Разпределението на лекарите по специалности е съгласно Наредба № 1 на Министерството на здравеопазването от 22 януари 2015 година.

² Лекарите онколози са включени към съответните групи според основната им практикувана специалност.

³ Лекари в индивидуални и групови практики за специализирана медицинска помощ по договор с НЗОК, практикуващи повече от една специалност.

V. ДЕЙНОСТ НА СТАЦИОНАРИТЕ НА ЛЕЧЕБНИТЕ ЗАВЕДЕНИЯ



1. Постъпили в стационарите на лечебните заведения¹

Години	Общо	На 100 души от населението
2005	1606289	20.8
2010	1886962	25.0
2011	1887099	25.7
2012	1964712	26.9
2013	2143399	29.5
2014	2238478	31.0
2015	2217476	30.9
2016	2169645	30.4
2017	2220161	31.4
2018	2288887	32.6
2019	2292167	32.9
2020	1876441	27.1
2021	1915843	27.9

¹Включително хосписи, без заведенията към други ведомства.

2. Постъпили по видове лечебни заведения

Лечебни заведения	2015		2020		2021	
	брой	на 100 души от населението	брой	на 100 души от населението	брой	на 100 души от населението
Болници¹	2107322	29.4	1798452	25.9	1836877	26.7
Многопрофилни болници	1228695	17.1	958021	13.8	927716	13.5
За активно лечение	1226853	17.1	955791	13.8	925670	13.5
Специализирани болници	287092	4.1	200531	2.9	211672	3.1
За активно лечение	161089	2.3	121355	1.8	120825	1.8
За продължително лечение	6363	0.1	1794	0.0	1875	0.0
За продължително лечение и реабилитация	21019	0.3	13870	0.2	14613	0.2
За рехабилитация	98621	1.4	63512	0.9	74359	1.1
Психиатрични болници	9554	0.1	7243	0.1	7378	0.1
Частни болници	581981	8.1	632657	9.1	690111	10.0
Центрове за кожно-венерически заболявания	2706	0.0	1279	0.0	1308	0.0
Комплексни онкологични центрове	81224	1.1	60922	0.9	62068	0.9
Центрове за психично здраве	22824	0.3	13050	0.2	12569	0.2

¹Без заведенията към други ведомства.

3. Постъпили в болниците¹ през 2021 г. по видове легла

Легла	Брой	На 100 души от населението
Общо	1836877	26.7
За активно лечение	1630584	23.7
<i>Интензивни</i>	23108	0.3
COVID-19 инфекция	2205	0.0
<i>Акушеро-гинекологични</i>	164965	2.4
Гинекология	72932	1.1
Родилни	53272	0.7
Патологична бременност	33975	0.5
Асистирана репродукция	4786	0.1
<i>Педиатрични</i>	155998	2.2
Неонатология	60316	0.9
Педиатрия	86745	1.3
<i>Терапевтични</i>	801567	11.7
Вътрешни болести	30060	0.4
Гастроентерология	87783	1.3
Ендокринология и болести на обмяната	31367	0.5
Кардиология	130439	1.9
Нефрология	21321	0.3
Ревматология	27364	0.4
Пневмология и фтизиатрия	35214	0.5
Клинична токсикология	2041	0.0
Клинична хематология	36302	0.5
Инфекциозни болести	33444	0.5
в т.ч. COVID-19 инфекция	25299	0.4
Нервни болести	116115	1.7
Кожни и венерически болести	4952	0.1
Медицинска онкология	108162	1.6
Лъчелечение	11548	0.2
COVID-19 инфекция ²	124438	1.8
<i>Хирургични</i>	484946	7.1
Хирургия	156338	2.4
Кардиохирургия	5081	0.1
Неврохирургия	18377	0.4
Ортопедия и травматология	88459	1.4
Съдова хирургия	24463	0.4
Урология	57464	0.9
Очни болести	65779	1.0
Ушно-носно-гърлени болести	36661	0.5
За дългосрочни грижи	15375	0.2
<i>За продължително лечение</i>	14268	0.2
<i>За палиативни медицински грижи</i>	1107	0.0
За рехабилитация	172636	2.5
Психиатрични	18282	0.3
За активно лечение	17021	0.2
За дългосрочни грижи	1261	0.1

¹ Без заведенията към други ведомства.

² Трансформирани от други видове легла извън инфекциозните легла.

4. Изписани и умрели в болниците¹ през 2021 г. по видове легла

Легла	Изписани	Умрели
Общо	1782791	53542
За активно лечение	1577897	52482
<i>Интензивни</i>	14228	14367
COVID-19 инфекция	773	7847
<i>Акушеро-гинекологични</i>	165540	35
Гинекология	72203	20
Родилни	59252	14
Патологична бременност	29299	1
Асистирана репродукция	4786	-
<i>Педиатрични</i>	156200	258
Неонатология	60648	173
Педиатрия	86652	47
<i>Терапевтични</i>	766155	31972
Вътрешни болести	28308	1309
Гастроентерология	86262	1156
Ендокринология и болести на обмяната	30916	207
Кардиология	129762	3082
Нефрология	19100	688
Ревматология	27304	13
Пневмология и фтизиатрия	31839	1384
Клинична токсикология	2135	16
Клинична хематология	35981	338
Инфекциозни болести	29509	2963
в т.ч. COVID-19 инфекция	21363	2858
Нервни болести	111490	4912
Кожни и венерически болести	4910	1
Медицинска онкология	107870	222
Лъчелечение	11511	36
COVID-19 инфекция ²	108244	15645
<i>Хирургични</i>	475774	5850
Хирургия	150100	3618
Кардиохирургия	4791	96
Неврохирургия	17990	668
Ортопедия и травматология	86509	509
Съдова хирургия	24048	336
Урология	57516	254
Очни болести	65731	-
Ушно-носно-гърлени болести	36548	50
За дългосрочни грижи	14454	694
<i>За продължително лечение</i>	13648	406
<i>За палиативни медицински грижи</i>	806	288
За рехабилитация	172096	253
Психиатрични	18344	113
За активно лечение	17031	97
За дългосрочни грижи	1313	16

¹Без заведенията към други ведомства.

² Трансформирани от други видове легла извън инфекциозните легла.

5. Използваемост, оборот на леглата и среден престой на лекуван болен в лечебните заведения^{1,2}

Години	Използваемост на леглата - %	Оборот на леглата	Среден престой на лекуван болен - дни
2000	66.3	21	11.5
2005	78.9	35	8.1
2010	68.5	41	6.1
2012	70.4	44	5.8
2013	72.1	47	5.6
2014	70.7	48	5.4
2015	68.2	47	5.4
2016	66.6	45	5.3
2017	66.3	45	5.4
2018	66.6	46	5.3
2019	64.9	46	5.2
2020	53.9	37	5.3
2021	56.9	38	5.5

¹ От 2002 г. без заведенията към други ведомства.

² Включително хосписи.

6. Движение на болните, използваемост, оборот на леглата и среден престой на лекуван болен през 2021 г. по видове лечебни заведения

Лечебни заведения	Постъпили	Изписани	Умрели	Проведени леглодни	Използваемост на леглата - %	Оборот на леглата	Среден престой на лекуван болен - дни	Леталитет - %
Болници¹	1836877	1782791	53542	9796793	56.1	39	5.3	2.9
Многопрофилни болници	927716	884327	43168	5020107	53.8	37	5.4	4.7
За активно лечение	925670	882286	43163	5004734	53.9	37	5.4	4.7
Специализирани болници	211672	210542	991	1380592	58.2	33	6.5	0.5
За активно лечение	120825	119980	855	595331	57.1	43	4.9	0.7
За продължително лечение	1875	1821	-	34251	64.7	13	17.9	-
За продължително лечение и рехабилитация	14613	14339	136	222260	68.0	17	14.9	0.9
За рехабилитация	74359	74402	-	528750	55.8	29	7.1	-
Психиатрични болници	7378	7245	75	554580	71.6	4	63.6	1.0
Частни болници	690111	680677	9308	2841514	57.0	51	4.1	1.3
Центрове за кожно-венерически заболявания	1308	1307	1	8085	73.8	44	6.2	0.1
Комплексни онкологични центрове	62068	61400	703	245659	56.9	53	3.9	1.1
Центрове за психично здраве	12569	12529	20	325215	87.4	13	24.5	0.2

¹ Без заведенията към други ведомства.

7. Използваемост, оборот на леглата и среден престой на лекуван болен в болниците¹ по видове легла през периода 2005 - 2015 година

Легла	Използваемост на леглата - дни				Оборот на леглата				Среден престой на лекуван болен - дни			
	2005	2010	2014	2015	2005	2010	2014	2015	2005	2010	2014	2015
Общо	286	248	258	248	36	42	49	48	7.9	5.9	5.3	5.2
За реанимация и интензивно лечение	234	223	209	211	57	71	73	73	4.1	3.2	2.9	2.9
За активно лечение	295	257	263	251	43	50	58	57	6.9	5.2	4.5	4.4
Вътрешни болести	308	223	255	245	41	40	55	54	7.5	5.6	4.6	4.5
Гастроентерологични	309	256	268	260	40	49	69	70	7.8	5.2	3.9	3.7
Ендокринологични	289	253	259	246	38	46	58	54	7.6	5.5	4.5	4.6
Кардиологични	330	258	250	232	52	69	75	71	6.3	3.7	3.4	3.3
Ревматологични	329	262	245	238	35	54	64	64	9.4	4.9	3.8	3.7
Пневмофтизиатрични	335	277	294	279	28	29	37	36	11.8	9.5	8.0	7.8
Нефрологични	313	253	264	254	37	45	54	52	8.4	5.6	4.9	4.9
Хематологични	373	332	325	303	52	62	74	68	7.2	5.3	4.4	4.5
Педиатрични	329	273	272	258	47	47	53	51	7.0	5.8	5.1	5.1
Детски кърмачески	295	299	297	274	41	48	50	47	7.2	6.2	5.9	5.8
Неонатологични	270	261	253	238	53	57	52	50	5.1	4.6	4.8	4.8
Хирургични	270	242	252	248	48	54	66	65	5.7	4.5	3.8	3.8
Ортопедо-травматологични	279	240	249	250	45	47	57	58	6.1	5.1	4.4	4.3
Урологични	276	245	266	249	43	60	79	76	6.4	4.1	3.4	3.3
Неврохирургични	322	281	274	250	38	47	52	51	8.4	6.0	5.3	4.9
Гинекологични	239	204	218	214	63	78	86	88	3.8	2.6	2.5	2.4
Родилни	247	228	236	223	62	62	66	63	4.0	3.7	3.6	3.6
Патологична бременност	315	238	255	247	58	62	71	70	5.5	3.8	3.6	3.5
Асистирана репродукция	x	x	73	102	x	x	72	83	x	x	1.0	1.2
Инфекциозни	232	258	229	222	33	53	48	47	7.1	4.8	4.8	4.7
Офталмологични	234	188	195	185	69	85	107	102	3.4	2.2	1.8	1.8
Оториноларингологични	279	237	236	233	57	58	67	66	4.9	4.1	3.5	3.5
Психиатрични	297	305	295	284	8	12	11	10	36.1	25.6	26.7	27.2
Неврологични	329	259	280	269	40	49	57	56	8.2	5.3	4.9	4.8
Дерматовенерологични	337	250	266	286	36	34	36	38	9.3	7.4	7.4	7.5
Токсикологични	231	163	251	239	55	57	83	81	4.2	2.9	3.0	3.0
Онкологични	370	370	310	257	55	60	70	71	6.7	6.2	4.4	3.6
За долекуване и продължително лечение	250	213	222	227	21	24	10	10	12.2	9.0	22.2	21.6
Физикална и рехабилитационна медицина ²	x	x	260	252	x	x	35	34	x	x	7.3	7.3
Дневен стационар	504	272	309	263	43	23	54	47	11.8	12.1	5.7	5.6

¹ Без заведенията към други ведомства.

² До 2012 г. леглата за физикална и рехабилитационна медицина са включени към долекуване и продължително лечение.

V. Дейност на стационарите на лечебните заведения

8. Използваемост, оборот на леглата и среден престой на лекуван болен в болниците¹ по видове легла през периода 2018 - 2021 година

Легла	Използваемост на леглата - %				Оборот на леглата				Среден престой на лекуван болен - дни			
	2018	2019	2020	2021	2018	2019	2020	2021	2018	2019	2020	2021
Общо	66.2	64.4	53.0	56.1	47	47	38	39	5.1	5.0	5.1	5.3
За активно лечение	65.9	63.3	52.8	55.8	62	61	50	51	3.9	3.8	3.9	4.0
<i>Интензивни</i>	54.4	52.8	45.7	51.1	70	67	52	52	2.8	2.9	3.2	3.6
COVID-19 инфекция	x	x	33.3	55.5	x	x	19	28	x	x	6.5	7.2
<i>Акушеро-гинекологични</i>	57.9	56.5	52.3	53.6	69	68	64	68	3.1	3.0	3.0	2.9
Гинекология	57.1	56.4	49.8	51.4	79	78	66	75	2.6	2.6	2.7	2.5
Родилни	57.2	55.6	54.8	56.3	59	58	60	62	3.5	3.5	3.3	3.3
Патологична бременност	63.5	62.1	54.9	55.2	68	66	68	65	3.4	3.4	2.9	3.1
Асистирана репродукция	24.7	22.7	22.4	23.5	79	82	80	84	1.1	1.0	1.0	1.0
<i>Педиатрични</i>	63.5	61.8	49.3	54.7	47	47	38	42	4.9	4.8	4.7	4.8
Неонатология	63.2	59.4	57.2	58.9	46	44	44	44	5.1	5.0	4.8	4.9
Педиатрия	62.6	62.6	44.7	52.0	47	48	35	40	4.8	4.8	4.7	4.8
<i>Терапевтични</i>	70.0	66.3	54.0	56.0	61	59	46	45	4.2	4.1	4.3	4.6
Вътрешни болести	59.3	60.0	50.5	47.9	63	48	40	39	3.4	4.5	4.6	4.5
Гастроентерология	70.4	67.7	57.8	60.4	70	70	61	66	3.7	3.5	3.4	3.4
Ендокринология и болести на обмяната	61.9	59.7	47.1	48.6	54	57	49	49	4.2	3.8	3.5	3.6
Кардиология	65.0	62.0	49.8	53.2	73	73	59	66	3.3	3.1	3.1	2.9
Нефрология	66.4	64.2	51.1	53.7	51	53	42	45	4.8	4.5	4.4	4.4
Ревматология	62.0	60.8	49.8	53.7	64	68	60	70	3.6	3.3	3.0	2.8
Пневмология и фтизиатрия	74.5	71.6	61.5	58.1	39	38	33	30	7.0	6.9	6.7	7.2
Клинична токсикология	65.1	69.1	43.3	45.3	81	101	69	66	2.9	2.5	2.3	2.5
Клинична хематология	79.3	77.2	69.7	69.3	69	66	62	63	4.2	4.2	4.1	4.0
Инфекциозни болести	51.9	52.5	49.8	57.0	42	43	31	29	4.6	4.5	5.9	7.1
в т.ч. COVID-19 инфекция	x	x	49.3	57.7	x	x	24	26	x	x	7.5	8.0
Нервни болести	75.2	70.0	56.1	56.5	59	56	45	45	4.7	4.5	4.5	4.5
Кожни и венерически болести	67.5	63.7	53.9	53.0	35	33	29	27	7.0	7.1	6.9	7.1
Медицинска онкология	66.0	61.9	62.0	61.5	126	116	114	118	1.9	1.9	2.0	1.9
Лъчелечение	126.0	87.1	83.4	79.7	27	18	19	25	16.8	17.8	16.0	11.8
COVID-19 инфекция ²	x	x	40.7	53.8	x	x	19	25	x	x	7.7	7.8
<i>Хирургични</i>	65.0	63.2	54.0	57.6	67	68	58	62	3.5	3.4	3.4	3.4
Хирургия	68.7	66.8	57.3	59.9	65	66	57	59	3.8	3.7	3.7	3.7
Кардиохирургия	62.6	55.3	42.1	54.0	61	55	41	53	3.8	3.7	3.7	3.7
Неврохирургия	66.7	65.1	59.7	63.4	52	53	49	53	4.7	4.5	4.4	4.4
Ортопедия и травматология	65.5	65.2	54.6	59.8	58	58	52	54	4.1	4.1	3.9	4.0
Съдова хирургия	67.6	63.0	55.8	60.0	66	61	54	58	3.7	3.8	3.8	3.8
Урология	64.1	61.6	55.4	59.1	69	70	64	66	3.4	3.2	3.2	3.3
Очни болести	50.3	49.0	42.3	45.5	114	119	96	117	1.6	1.5	1.6	1.4
Ушно-носно-гърлени болести	62.1	59.1	47.7	49.2	72	72	58	60	3.1	3.0	3.0	3.0
За дългосрочни грижи	34.9	39.4	37.0	41.2	9	10	9	10	14.7	14.3	15.5	15.2
<i>За продължително лечение</i>	35.3	39.5	37.0	41.2	8	10	9	10	15.3	14.8	15.8	15.6
<i>За палиативни медицински грижи</i>	21.8	34.7	38.3	41.1	16	18	14	16	5.1	7.2	10.0	9.3
За рехабилитация	71.5	71.2	48.7	54.8	35	35	24	27	7.4	7.5	7.4	7.4
Психиатрични	76.3	76.7	73.2	72.3	8	9	7	7	33.0	32.7	37.5	37.1
За активно лечение	79.8	77.3	73.9	72.3	10	9	8	8	30.0	29.7	34.2	33.5
За дългосрочни грижи	61.2	73.8	69.7	71.9	3	4	3	3	77.3	72.1	77.3	79.8

¹ Без заведенията към други ведомства.

² Трансформирани от други видове легла извън инфекциозните легла.

9. Регистрирани аборти в лечебните заведения през 2021 г. по възрастови групи и видове аборти

Възраст (в навършени години)	Аборти	По вид									
		спонтанни		терапевтични		от тях				други видове и аборт, неуточнен	
		брой	относителен дял - %	брой	относителен дял - %	по желание		по медицински показания			
брой	относителен дял - %					брой	относителен дял - %	брой	относителен дял - %		
Общо	19353	5697	29.4	13652	70.5	11199	57.8	2453	12.7	4	0.1
Под 15	100	41	41.0	59	59.0	35	35.0	24	24.0	-	-
15 - 19	1545	564	36.5	981	63.5	844	54.6	137	8.9	-	-
20 - 24	3299	885	26.8	2412	73.1	2113	64.0	299	9.1	2	0.1
25 - 29	4371	1265	28.9	3106	71.1	2658	60.8	448	10.3	-	-
30 - 34	5124	1438	28.1	3686	71.9	2991	58.4	695	13.5	-	-
35 - 39	3479	1039	29.9	2440	70.1	1868	53.7	572	16.4	-	-
40 - 44	1273	417	32.8	856	67.2	605	47.5	251	19.7	-	-
45 - 49	150	44	29.4	104	69.4	79	52.7	25	16.7	2	1.3
50 и повече	12	4	33.3	8	66.7	6	50.0	2	16.7	-	-

10. Регистрирани аборти в лечебните заведения през 2021 г. по видове заведения и видове аборти

Лечебни заведения	Аборти	По вид									
		спонтанни		терапевтични		от тях				други видове и аборт, неуточнен	
		брой	относителен дял - %	брой	относителен дял - %	по желание		по медицински показания			
брой	относителен дял - %					брой	относителен дял - %	брой	относителен дял - %		
Общо	19353	5697	29.4	13652	70.5	11199	57.8	2453	12.7	4	0.1
Многопрофилни болници за активно лечение	8956	3109	34.7	5847	65.3	4905	54.8	942	10.5	-	-
Специализирани болници за активно лечение	2444	900	36.8	1544	63.2	907	37.1	637	26.1	-	-
Частни болници	5243	1594	30.4	3646	69.5	2849	54.3	797	15.2	3	0.1
Извънболнични лечебни заведения	2687	84	3.1	2603	96.9	2538	94.5	65	2.4	-	-
Други	23	10	43.5	12	52.2	-	-	12	52.2	1	4.3

11. Оперирани болни, напуснали стационарите на лечебните заведения през 2021 г., по вид на операциите и вид на лечебното заведение

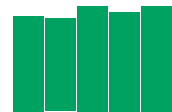
Видове операции	Общо	Вид на лечебното заведение				
		многопрофилни болници за активно лечение	специализирани болници за активно лечение	частни болници	други лечебни заведения за болнична помощ	комплексни онкологични центрове
Общо	538665	236791	30964	233785	26067	11058
Операции на храносмилателната система	56939	28059	1263	23185	3287	1145
Апендектомия поради:						
Остър апендицит	4313	3328	1	754	215	15
Хроничен апендицит	164	135	-	25	4	-
Херниотомия поради:						
Заклещена херния	4657	2636	55	1678	261	27
Незаклещена херния	8337	4241	169	2930	888	109
Операция на стомаха поради тумор	700	182	55	310	105	48
Операция на стомаха и двуденума поради язва	898	713	1	151	29	4
Холецистектомия поради:						
Холелитиаза и/или холецистит	5441	2408	27	2328	556	122
Операция на дебелото черво поради рак	4908	2161	379	1627	440	301
Акушеро-гинекологични операции	103344	40264	18915	41103	915	2147
Радикална екстирпация на матката	4272	1156	676	1857	206	377
Ендокринни операции	1692	296	287	927	160	22
Струмектомия поради:						
Базедова болест и/или гуша	886	163	7	619	94	3
Ортопедо-травматологични операции	90348	43430	1869	40662	4387	-
Ампутация и екзартикулация	2669	1664	44	857	104	-
Счуване на бедрената кост при остеопороза	120	14	-	1	105	-
Гръдни операции	7912	3008	342	4263	299	-
Операция на белите дробове поради:						
Абсцеси	780	242	-	518	20	-
Рак	2145	520	120	1429	76	-
Бронхиектазии	232	26	-	205	1	-
Ехинокок	29	16	-	11	2	-
Операция на млечната жлеза поради новообразувания	6394	1235	1697	1157	562	1743
в т.ч. злокачествени	4478	904	1249	760	425	1140
Урологични операции	57225	25290	715	26779	3156	1285
Операции на бъбрека	8281	3161	70	4596	439	15
в т.ч. поради бъбречнокаменна болест	3179	836	1	2089	253	-
Операция на простатата	8096	2796	154	4338	548	260
Ушно-носно-гърлени операции	29599	16229	207	11996	907	260
Тонзилектомия	1347	633	2	639	73	-
Офталмологични операции	49250	15233	2798	29365	1854	-
Катаракта	25127	7627	1221	14759	1520	-
Неврохирургични операции	12586	8025	63	3989	509	-
На главния мозък	3617	2890	-	649	78	-
На гръбначния мозък	2301	2108	2	155	36	-
На периферната нервна система	1319	585	15	684	35	-
Операции на сърцето и сърдечните съдове	8695	2811	-	5884	-	-
Съдови операции	15355	5758	330	8462	755	50
Лицево-челюстни операции	8485	7418	20	1029	18	-
Пластични, реконструктивни и естетически операции	8281	3504	64	4088	620	5
Други операции	82560	36231	2394	30896	8638	4401

12. Оперирани болни, напуснали стационарите на лечебните заведения през 2021 г., по вид на операцията

Видове операции	Оперирани болни, напуснали стационара	В това число		Постоперативни усложнения - %	Леталитет - %	Среден престой на оперираните болни - дни
		получили усложнения	умрели			
Общо	538665	2198	4347	0.4	0.8	4.0
Операции на храносмилателната система	56939	514	1312	0.9	2.3	6.0
Апендектомия поради:						
Остър апендицит	4313	14	13	0.3	0.3	4.3
Хроничен апендицит	164	-	-	-	-	5.2
Херниотомия поради:						
Заклещена херния	4657	10	22	0.2	0.5	3.4
Незаклещена херния	8337	14	6	0.2	0.1	3.4
Операция на стомаха поради тумор	700	9	58	1.3	8.3	11.1
Операция на стомаха и дуоденума поради язва	898	5	112	0.6	12.5	8.5
Холецистектомия поради:						
Холелитиоза и/или холецистит	5441	10	47	0.2	0.9	5.0
Операция на дебелото черво поради рак	4908	137	269	2.8	5.5	11.0
Акушеро-гинекологични операции	103344	157	22	0.2	0.0	3.6
Радикална екстирпация на матката	4272	10	3	0.2	0.1	6.4
Ендокринни операции	1692	1	-	0.1	-	3.8
Струмектомия поради:						
Базедова болест и/или гуша	886	1	-	0.1	-	2.9
Ортопедо-травматологични операции	90348	297	546	0.3	0.6	4.7
Ампутация и екзартикуляция	2669	7	104	0.3	3.9	7.0
Счупване на бедрената кост при остеопороза	120	-	15	-	12.5	7.1
Гръдни операции	7912	118	300	1.5	3.8	6.3
Операция на белите дробове поради:						
Абсцеси	780	27	47	3.5	6.0	10.0
Рак	2145	14	46	0.7	2.1	5.7
Бронхиектазии	232	1	3	0.4	1.3	3.9
Ехинокок	29	-	-	-	-	9.4
Операция на млечната жлеза поради новообразувания	6394	9	2	0.1	0.0	4.4
в т.ч. злокачествени	4478	8	2	0.2	0.0	5.1
Урологични операции	57225	228	200	0.4	0.3	3.4
Операции на бъбрека	8281	29	51	0.4	0.6	4.6
в т.ч. поради бъбречнокаменна болест	3179	5	1	0.2	0.0	3.6
Операция на простатата	8096	38	11	0.5	0.1	3.8
Ушно-носно-гърлени операции	29599	26	63	0.1	0.2	3.3
Тонзилектомия	1347	-	-	-	-	2.2
Офталмологични операции	49250	8	-	0.0	-	1.2
Катаракта	25127	2	-	0.0	-	1.0
Неврохирургични операции	12586	110	443	0.9	3.5	7.0
На главния мозък	3617	70	376	1.9	10.4	11.2
На гръбначния мозък	2301	5	15	0.2	0.7	4.5
На периферната нервна система	1319	1	-	0.1	-	4.9
Операции на сърцето и сърдечните съдове	8695	278	265	3.2	3.0	6.5
Съдови операции	15355	100	330	0.7	2.1	4.9
Лицево-челюстни операции	8485	17	9	0.2	0.1	2.7
Пластични, реконструктивни и естетически операции	8281	32	54	0.4	0.7	6.6
Други операции	82560	303	801	0.4	1.0	3.4

13. Оперирани, умрели в стационарите на лечебните заведения през 2021 г., по вид на операциите и вид на лечебното заведение

Видове операции	Общо	Вид на лечебното заведение				
		многопрофилни болници за активно лечение	специализирани болници за активно лечение	частни болници	други лечебни заведения за болнична помощ	комплексни онкологични центрове
Общо	4347	3062	7	1048	182	48
Операции на храносмилателната система	1312	926	3	267	84	32
Апендектомия поради:						
Остър апендицит	13	8	-	5	-	-
Хроничен апендицит	-	-	-	-	-	-
Херниотомия поради:						
Заклещена херния	22	19	-	3	-	-
Незаклещена херния	6	6	-	-	-	-
Операция на стомаха поради тумор	58	16	-	6	34	2
Операция на стомаха и дуоденума поради язва	112	95	-	13	4	-
Холецистектомия поради:						
Холелитиаза и/или холецистит	47	41	-	4	2	-
Операция на дебелото черво поради рак	269	180	-	41	40	8
Акушеро-гинекологични операции	22	15	1	4	-	2
Радикална екстирпация на матката	3	1	1	-	-	1
Ендокринни операции	-	-	-	-	-	-
Струмектомия поради:						
Базедова болест и/или гуша	-	-	-	-	-	-
Ортопедо-травматологични операции	546	398	3	120	25	-
Ампутация и екзартикулация	104	69	1	29	5	-
Счупване на бедрената кост при остеопороза	15	-	-	-	15	-
Гръдни операции	300	181	-	115	4	-
Операция на белите дробове поради:						
Абсцеси	47	19	-	26	2	-
Рак	46	21	-	23	2	-
Бронхиектазии	3	1	-	2	-	-
Ехинокок	-	-	-	-	-	-
Операция на млечната жлеза поради новообразувания в т.ч. злокачествени	2	1	-	-	-	1
Урологични операции	200	143	-	48	8	1
Операции на бъбрека	51	34	-	11	6	-
в т.ч. поради бъбречнокаменна болест	1	1	-	-	-	-
Операция на простатата	11	5	-	5	-	1
Ушно-носно-гърлени операции	63	47	-	5	10	1
Тонзилектомия	-	-	-	-	-	-
Офталмологични операции	-	-	-	-	-	-
Катаракта	-	-	-	-	-	-
Неврохирургични операции	443	359	-	70	14	-
На главния мозък	376	308	-	59	9	-
На гръбначния мозък	15	10	-	-	5	-
На периферната нервна система	-	-	-	-	-	-
Операции на сърцето и сърдечните съдове	265	110	-	155	-	-
Съдови операции	330	204	-	118	8	-
Лицево-челюстни операции	9	9	-	-	-	-
Пластични, реконструктивни и естетически операции	54	49	-	5	-	-
Други операции	801	620	-	141	29	11



14. Извършени операции по вид на лечебното заведение

(Брой)

	2005	2010	2015	2017	2018	2019	2020	2021
Многопрофилни болници за активно лечение								
Извършени операции - всичко	453948	382246	433782	374002	387135	370408	325090	292123
Специализирани болници за активно лечение								
Извършени операции - всичко	43594	55302	41968	34808	37277	33549	28848	32461
Частни болници								
Извършени операции - всичко	24958	139147	229361	264605	289901	302513	289034	291726
Други лечебни заведения за болнична помощ								
Извършени операции - всичко	21495	18630	34852	43036	46513	38500	27598	30152
Центрове¹								
Извършени операции - всичко	19515	16375	13010	12830	13133	14302	12410	12806
Лечебни заведения за извънболнична помощ								
Амбулаторни операции	67764	66641	47822	49865	47178	48996	46679	55207

¹ До 2009 г. - диспансери.

15. Извършени аутопсии в лечебните заведения по вид на лечебното заведение

Лечебни заведения	2005	2010	2015	2017	2018	2019	2020	2021
	Брой							
Общо	9303	5611	4278	4054	3671	3394	3645	3445
Многопрофилни болници	8889	5242	4070	3835	3475	3205	3447	3277
Специализирани болници	253	258	130	97	74	62	66	69
Други лечебни заведения	161	111	78	122	122	127	132	99
	Структура - %							
Общо	100.0	100.0	100.0	100.0	100.0	100.0	100.0	100.0
Многопрофилни болници	95.6	93.4	95.1	94.6	94.7	94.5	94.6	95.1
Специализирани болници	2.7	4.6	3.1	2.4	2.0	1.8	1.8	2.0
Други лечебни заведения	1.7	2.0	1.8	3.0	3.3	3.7	3.6	2.9

16. Дейност на диализните структури

(Брой)

	2010	2015	2018	2019	2020	2021
Диализирани болни през годината - всичко	6598	9266	10616	9863	10090	10420
в т.ч. при болни с:						
Хронична бъбречна недостатъчност	5184	6897	7793	7367	7706	7466
Обострена хронична бъбречна недостатъчност	567	874	1391	988	873	1101
Остра бъбречна недостатъчност	847	1495	1432	1508	1511	1853
от тях: с интоксикации	81	91	112	63	71	49
Болни с позитивен австралийски антиген	220	275	249	186	186	122
Проведени диализи през годината - всичко	459744	532086	582440	586333	593925	536425
в т.ч. при болни с:						
Хронична бъбречна недостатъчност	452682	522743	569634	574599	577539	522707
Обострена хронична бъбречна недостатъчност	2914	3262	4805	4775	10641	6545
Остра бъбречна недостатъчност	4148	6081	8001	6959	5745	7173
от тях: с интоксикации	124	242	361	175	148	101
Проведени катетаризации по Селдингер	3553	3349	3561	3328	3433	3560
Направен траен съдов достъп	1291	1191	1487	999	885	1126

VI. ДЕЙНОСТ НА ЦЕНТРОВЕТЕ ЗА СПЕШНА МЕДИЦИНСКА ПОМОЩ



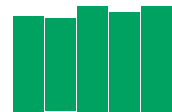
VI. Дейност на центрoвете за спешна медицинска помощ

1. Повиквания

Година	Общо	В т.ч. изпълнени	
		брой	относителен дял - %
2000	912538	901622	98.8
2005	890695	880599	98.9
2010	827639	814609	98.4
2011	757919	749876	98.9
2012	775048	760996	98.2
2013	767416	750339	97.8
2014	744958	728714	97.8
2015	770383	756588	98.2
2016	734169	718026	97.8
2017	731883	715567	97.8
2018	731458	714218	97.6
2019	707433	695721	98.3
2020	718432	713593	99.3
2021	756257	745990	98.6

2. Изпълнени повиквания по причини на повикването

Повиквания по причини	2000	2005	2010	2015	2017	2018	2019	2020	2021
Общо	901622	880599	814609	756588	715567	714218	695721	713593	745990
За спешна медицинска помощ									
Брой	585034	645444	622329	639488	631211	620353	592651	581920	625838
Относителен дял - %	64.9	73.3	76.4	84.5	88.2	86.9	85.2	81.5	83.9
За неотложна/неспешна медицинска помощ									
Брой	191887	94321	72004	91310	59416	69438	80390	102750	94199
Относителен дял - %	21.3	10.7	8.8	12.1	8.3	9.7	11.6	14.4	12.6
За санитарен транспорт									
Брой	124701	140834	120276	25790	24940	24427	22680	28923	25953
Относителен дял - %	13.8	16.0	14.8	3.4	3.5	3.4	3.3	4.1	3.5



3. Обслужени и хоспитализирани лица при изпълнените повиквания¹

Година	Обслужени лица								
	общо	всичко	в т.ч. хоспитализирани						
			по причини			от общия брой на обслужените лица	от общия брой на хоспитализираните по причини		
			спешна медицинска помощ	неотложна/ неспешна медицинска помощ	санитарен транспорт		спешна медицинска помощ	неотложна/ неспешна медицинска помощ	санитарен транспорт
брой						относителен дял - %			
2000	913783	202478	186417	14398	1663	22.2	92.1	7.1	0.8
2005	753917	247526	236363	11163	-	32.8	95.5	4.5	-
2010	684593	175719	172119	3600	-	25.7	98.0	2.0	-
2011	690363	166826	163980	2846	-	24.2	98.3	1.7	-
2012	721534	181008	178846	2162	-	25.1	98.8	1.2	-
2013	714885	183894	181216	2678	-	25.7	98.5	1.5	-
2014	698060	183414	180991	2423	-	26.3	98.7	1.3	-
2015	725832	185021	182248	2773	-	25.5	98.5	1.5	-
2016	687762	196315	191222	5093	-	28.5	97.4	2.6	-
2017	681700	185412	182525	2887	-	27.2	98.4	1.6	-
2018	685022	186058	178807	7251	-	27.2	96.1	3.9	-
2019	673111	188558	181278	7280	-	28.0	96.1	3.9	-
2020	675975	191862	183463	8399	-	28.4	95.6	4.4	-
2021	724450	221532	212853	8679	-	30.6	96.1	3.9	-

¹ От 2005 г. без санитарен транспорт.

Б. РЕГИОНАЛЕН ПРЕГЛЕД



I. СЪСТОЯНИЕ И ДВИЖЕНИЕ НА НАСЕЛЕНИЕТО



1. Население на 31.12.2021 г. по области и местоживееене

Области	Общо	В градовете	В селата
Общо за страната	6838937	5000496	1838441
Благоевград	298251	180448	117803
Бургас	408704	311099	97605
Варна	468614	390481	78133
Велико Търново	225674	157858	67816
Видин	78814	51142	27672
Враца	153700	90634	63066
Габрово	103404	82576	20828
Добрич	167314	114734	52580
Кърджали	161024	64566	96458
Кюстендил	113440	79031	34409
Ловеч	119780	74042	45738
Монтана	122179	78143	44036
Пазарджик	247360	155064	92296
Перник	118023	92158	25865
Плевен	228300	151150	77150
Пловдив	662907	497753	165154
Разград	107764	50155	57609
Русе	209084	160791	48293
Силистра	104869	45829	59040
Сливен	180058	117394	62664
Смолян	99318	56554	42764
София	233607	138547	95060
София (столица)	1307439	1248452	58987
Стара Загора	307140	214540	92600
Търговище	108117	58690	49427
Хасково	220269	157963	62306
Шумен	169423	101639	67784
Ямбол	114361	79063	35298

2. Живородени деца през 2021 г. по области и местоживеене

Области	Общо	В градовете	В селата	Общо	В градовете	В селата
	брой			на 1 000 души от населението		
Общо за страната	58678	43692	14986	8.5	8.7	8.1
Благоевград	2595	1678	917	8.7	9.3	7.7
Бургас	3399	2508	891	8.3	8.1	9.1
Варна	4184	3509	675	8.9	9.0	8.6
Велико Търново	1728	1207	521	7.6	7.6	7.6
Видин	528	324	204	6.6	6.3	7.2
Враца	1242	714	528	8.0	7.8	8.2
Габрово	610	478	132	5.8	5.7	6.3
Добрич	1144	741	403	6.8	6.4	7.6
Кърджали	1029	483	546	6.4	7.5	5.7
Кюстендил	761	595	166	6.6	7.4	4.7
Ловеч	965	597	368	8.0	8.0	8.0
Монтана	953	609	344	7.7	7.7	7.7
Пазарджик	2057	1242	815	8.3	7.9	8.8
Перник	853	737	116	7.2	7.9	4.4
Плевен	1786	1098	688	7.7	7.2	8.8
Пловдив	6212	4668	1544	9.3	9.4	9.3
Разград	800	352	448	7.4	6.9	7.7
Русе	1545	1203	342	7.3	7.4	7.0
Силистра	786	299	487	7.4	6.5	8.2
Сливен	2166	1276	890	11.9	10.8	14.1
Смолян	587	382	205	5.8	6.7	4.7
София	2113	1315	798	9.0	9.4	8.3
София (столица)	13135	12658	477	10.0	10.1	8.1
Стара Загора	2726	1860	866	8.8	8.6	9.3
Търговище	804	437	367	7.4	7.4	7.4
Хасково	1678	1230	448	7.6	7.7	7.2
Шумен	1225	749	476	7.2	7.3	7.0
Ямбол	1067	743	324	9.2	9.3	9.0

3. Умрели през 2021 г. по области и местоживеене

Области	Общо	В градовете	В селата	Общо	В градовете	В селата
	брой			на 1 000 души от населението		
Общо за страната	148995	96424	52571	21.7	19.2	28.3
Благоевград	5796	3229	2567	19.3	17.8	21.6
Бургас	7467	5284	2183	18.2	17.0	22.3
Варна	8506	6506	2000	18.1	16.7	25.4
Велико Търново	5636	3123	2513	24.8	19.6	36.6
Видин	2582	1253	1329	32.3	24.2	47.1
Враца	4364	2163	2201	28.0	23.6	34.4
Габрово	2915	2038	877	27.9	24.4	41.7
Добрич	3948	2506	1442	23.4	21.6	27.2
Кърджали	2817	964	1853	17.5	14.9	19.2
Кюстендил	3295	1968	1327	28.6	24.6	37.9
Ловеч	3297	1773	1524	27.2	23.7	32.9
Монтана	3815	1917	1898	30.8	24.3	42.4
Пазарджик	5557	3228	2329	22.3	20.7	25.0
Перник	3382	2327	1055	28.4	25.0	40.2
Плевен	6146	3477	2669	26.6	22.8	34.1
Пловдив	13692	9316	4376	20.6	18.7	26.3
Разград	2685	1185	1500	24.7	23.4	25.8
Русе	5248	3583	1665	24.9	22.1	33.9
Силистра	2712	1161	1551	25.6	25.1	26.0
Сливен	3788	2310	1478	20.9	19.5	23.4
Смолян	2276	1083	1193	22.6	18.9	27.5
София	5785	2922	2863	24.5	20.9	29.7
София (столица)	21910	20747	1163	16.8	16.6	19.7
Стара Загора	7083	4262	2821	22.9	19.8	30.2
Търговище	2626	1255	1371	24.1	21.2	27.5
Хасково	5122	3154	1968	23.1	19.8	31.5
Шумен	3799	2125	1674	22.3	20.8	24.5
Ямбол	2746	1565	1181	23.8	19.7	33.0

4. Умирания по причини за смъртта през 2021 г. по области

Причини за смъртта - МКБ, X ревизия	Общо за страната	Области								
		Благоевград	Бургас	Варна	Велико Търново	Видин	Враца	Габрово	Добрич	Кърджали
		Брой								
Общо	148995	5796	7467	8506	5636	2582	4364	2915	3948	2817
I. Някои инфекциозни и паразитни болести	472	16	25	38	21	7	14	14	18	7
II. Новообразувания	17221	687	982	1197	711	246	499	332	545	288
в това число:										
Злокачествени новообразувания (C00 - C97)	17119	687	982	1190	706	245	499	325	541	288
Злокачествени новообразувания на храносмилателните органи (C15 - C26)	5711	272	341	391	245	90	159	110	173	109
Злокачествени новообразувания на дихателните органи и гръдния кош (C30 - C39)	3663	147	194	243	157	46	110	51	122	65
III. Болести на кръвта, кръвотворните органи и отделни нарушения, включващи имунния механизъм	119	2	2	12	8	1	3	4	4	4
IV. Болести на ендокринната система, разстройства на храненето и на обмяната на веществата	1812	49	13	121	8	15	147	48	78	9
V. Психични и поведенчески разстройства	117		2	22	2		1	3	6	3
VI. Болести на нервната система	963	13	22	105	42	22	16	13	25	8
VII. Болести на окото и придатъците му	-	-	-	-	-	-	-	-	-	-
VIII. Болести на ухото и мастоидния израстък	-	-	-	-	-	-	-	-	-	-
IX. Болести на органите на кръвообращението	80002	3105	4055	4295	2884	1392	2183	1540	1970	1441
в това число:										
Хипертонични болести (I10 - I15)	9097	137	139	983	541	279	62	186	383	25
Ишемична болест на сърцето (I20 - I25)	16124	306	608	898	428	243	515	306	395	228
в това число:										
Остръ инфаркт на миокарда (I21)	5923	291	303	310	101	41	159	47	135	181
Мозъчносъдови болести (I60 - I69)	23347	1081	1477	1261	709	518	742	466	864	518
X. Болести на дихателната система	6809	321	284	274	340	152	277	151	219	113
в това число:										
Грип и пневмония (J10 - J18)	3601	124	82	164	191	90	117	103	136	53
Хронични болести на долните дихателни пътища (J40 - J47)	1362	70	27	40	74	47	124	29	61	8
XI. Болести на храносмилателната система	4329	174	242	263	165	66	172	114	173	48
XII. Болести на кожата и подкожната тъкан	75	1	3	4	3	-	-	2	-	1
XIII. Болести на костно-мускулната система и на съединителната тъкан	48	-	1	4	3	1	1	2	3	1
XIV. Болести на пикочо-половата система	1748	110	83	85	73	38	70	31	65	17
XV. Бременност, раждане и послеродов период	3	-	-	-	-	-	-	-	-	-
XVI. Някои състояния, възникващи през перинаталния период	134	-	15	4	3	4	1	3	3	3
XVII. Вродени аномалии (пороци на развитието), деформации и хромозомни аберации	94	4	3	7	3	1	-	1	4	4
XVIII. Симптоми, признаци и отклонения от нормата, открити при клинични и лабораторни изследвания, н.д.	4937	159	204	266	178	125	57	43	137	452
XX. Външни причини за заболяемост и смъртност	2524	76	111	127	128	39	95	56	92	37
в това число:										
Транспортни злополуки (V01 - V99)	420	11	7	21	19	9	29	7	14	4
Умишлено самоанарявяване (X60 - X84)	555	12	30	23	42	8	24	20	21	18
XXII. Кодове за специални цели (U00 - U85)	27588	1079	1420	1682	1064	473	828	558	606	381
в т.ч. COVID-19 (U07.1 - U07.2)	27588	1079	1420	1682	1064	473	828	558	606	381

I. Състояние и движение на населението

4. Умирения по причини за смъртта през 2021 г. по области

(Продължение)

Причини за смъртта - МКБ, X ревизия	Области									
	Кюстендил	Ловеч	Монтана	Пазарджик	Перник	Плевен	Пловдив	Разград	Русе	Силистра
	Брой									
Общо	3295	3297	3815	5557	3382	6146	13692	2685	5248	2712
I. Някои инфекциозни и паразитни болести	6	6	9	4	6	29	47	7	5	21
II. Новообразувания	380	322	363	588	392	801	1915	264	517	233
в това число:										
Злокачествени новообразувания (C00 - C97)	379	321	360	585	392	799	1908	264	517	228
Злокачествени новообразувания на храносмилателните органи (C15 - C26)	128	103	117	193	127	235	631	100	201	81
Злокачествени новообразувания на дихателните органи и гръдния кош (C30 - C39)	71	72	83	143	104	185	371	60	119	46
III. Болести на кръвта, кръвотворните органи и отделни нарушения, включващи имунния механизъм	2	11	1	-	2	1	5	1	9	1
IV. Болести на ендокринната система, разстройства на храненето и на обмяната на веществата	62	11	115	184	219	50	37	14	49	27
V. Психични и поведенчески разстройства	3	6	1	-	1	12	-	1	5	3
VI. Болести на нервната система	18	17	20	6	18	56	49	12	31	12
VII. Болести на окото и придатъците му	-	-	-	-	-	-	-	-	-	-
VIII. Болести на ухото и мастоидния израстък	-	-	-	-	-	-	-	-	-	-
IX. Болести на органите на кръвообращението	1307	1934	2086	3576	1872	3447	7271	1570	2697	1473
в това число:										
Хипертонични болести (I10 - I15)	97	23	220	46	89	137	1083	211	594	357
Ишемична болест на сърцето (I20 - I25)	146	98	307	1775	257	596	3178	325	296	156
в това число:										
Остър инфаркт на миокарда (I21)	80	55	62	853	164	234	878	108	138	84
Мозъчносъдови болести (I60 - I69)	359	402	667	940	648	1144	2501	527	419	490
X. Болести на дихателната система	130	174	171	76	440	281	199	178	482	127
в това число:										
Грип и пневмония (J10 - J18)	83	46	25	18	364	171	114	134	410	72
Хронични болести на долните дихателни пътища (J40 - J47)	13	10	29	6	50	101	58	18	52	25
XI. Болести на храносмилателната система	87	59	114	79	99	183	385	61	199	91
XII. Болести на кожата и подкожната тъкан	1	1	1	1	-	2	8	3	13	1
XIII. Болести на костно-мускулната система и на съединителната тъкан	2	1	1	-	-	2	3	2	2	-
XIV. Болести на пикочо-половата система	51	23	64	69	45	56	59	20	80	26
XV. Бременност, раждане и послеродов период										
XVI. Някои състояния, възникващи през перинаталния период	-	2	3	5	1	5	13	2	5	1
XVII. Вродени аномалии (пороци на развитието), деформации и хромозомни аберации	-	2	3	2	-	2	8	2	2	6
XVIII. Симптоми, признаци и отклонения от нормата, открити при клинични и лабораторни изследвания, н.д.	470	236	145	83	64	118	382	91	148	101
XX. Външни причини за заболяемост и смъртност	37	60	57	71	58	153	265	56	64	47
в това число:										
Транспортни злополуки (V01 - V99)	8	11	11	17	10	16	41	14	12	10
Умишлено самонараняване (X60 - X84)	5	14	16	17	8	26	68	16	8	15
XXII. Кодове за специални цели (U00 - U85)	739	432	661	813	165	948	3046	401	940	542
в т.ч. COVID-19 (U07.1 - U07.2)	739	432	661	813	165	948	3046	401	940	542

4. Умирания по причини за смъртта през 2021 г. по области

(Продължение)

Причини за смъртта - МКБ, X ревизия	Области								
	Сливен	Смолян	София	София (столица)	Стара Загора	Търговище	Хасково	Шумен	Ямбол
	Брой								
Общо	3788	2276	5785	21910	7083	2626	5122	3799	2746
I. Някои инфекциозни и паразитни болести	9	4	11	91	22	10	6	9	10
II. Новообразувания	293	286	605	2376	761	300	555	447	336
в това число:									
Злокачествени новообразувания (C00 - C97)	290	286	599	2340	758	298	552	444	336
Злокачествени новообразувания на храносмилателните органи (C15 - C26)	94	94	201	741	249	85	188	146	107
Злокачествени новообразувания на дихателните органи и гръдния кош (C30 - C39)	66	66	122	456	177	79	112	120	76
III. Болести на кръвта, кръвотворните органи и отделни нарушения, включващи имунния механизъм	5	2	4	17	6	2	3	7	-
IV. Болести на ендокринната система, разстройства на храненето и на обмяната на веществата	14	11	97	181	68	61	16	76	32
V. Психични и поведенчески разстройства	2	2	12	19	3	-	1	3	4
VI. Болести на нервната система	73	18	33	173	26	17	67	36	15
VII. Болести на окото и придатъците му	-	-	-	-	-	-	-	-	-
VIII. Болести на ухото и мастоидния израстък	-	-	-	-	-	-	-	-	-
IX. Болести на органите на кръвообращението	2155	1234	3467	11483	3782	1267	3086	1805	1625
в това число:									
Хипертонични болести (I10 - I15)	48	153	1285	326	785	210	173	437	88
Исхемична болест на сърцето (I20 - I25)	175	310	691	1288	1162	240	237	291	669
в това число:									
Остър инфаркт на миокарда (I21)	65	145	129	441	402	90	120	165	142
Мозъчносъдови болести (I60 - I69)	535	359	682	2447	1087	488	859	543	614
X. Болести на дихателната система	375	83	251	841	301	146	183	165	75
в това число:									
Грип и пневмония (J10 - J18)	80	46	89	447	205	71	47	88	31
Хронични болести на долните дихателни пътища (J40 - J47)	12	23	83	190	61	37	45	58	11
XI. Болести на храносмилателната система	97	85	135	598	253	80	113	132	62
XII. Болести на кожата и подкожната тъкан	1	-	1	10	2	3	5	7	1
XIII. Болести на костно-мускулната система и на съединителната тъкан	1	1	2	10	2	-	-	2	1
XIV. Болести на пикочо-половата система	31	35	79	301	92	36	37	54	18
XV. Бременност, раждане и послеродов период	1	-	-	-	1	-	-	-	1
XVI. Някои състояния, възникващи през перинаталния период	15	1	3	10	13	4	5	8	2
XVII. Вродени аномалии (пороци на развитието), деформации и хромозомни аберации	7	1	4	15	3	1	2	4	3
XVIII. Симптоми, признаци и отклонения от нормата, открити при клинични и лабораторни изследвания, н.д.	98	45	73	449	193	196	124	216	84
XX. Външни причини за заболяемост и смъртност	58	38	71	342	142	48	63	86	47
в това число:									
Транспортни злополуки (V01 - V99)	12	4	6	51	16	7	21	19	13
Умишлено самоанаряване (X60 - X84)	14	15	12	24	35	17	13	17	17
XXII. Кодове за специални цели (U00 - U85)	553	430	937	4994	1413	455	856	742	430
в т.ч. COVID-19 (U07.1 - U07.2)	553	430	937	4994	1413	455	856	742	430

I. Състояние и движение на населението

4. Умирания по причини за смъртта през 2021 г. по области

(Продължение)

Причини за смъртта - МКБ, X ревизия	Общо за страната	Области								
		Благоевград	Бургас	Варна	Велико Търново	Видин	Враца	Габрово	Добрич	Кърджали
		На 100 000 души от населението								
Общо	2166.3	1934.0	1824.7	1812.2	2475.2	3227.0	2803.4	2786.9	2338.8	1750.7
I. Някои инфекциозни и паразитни болести	6.9	5.3	6.1	8.1	9.2	8.7	9.0	13.4	10.7	4.4
II. Новообразувания	250.4	229.2	240.0	255.0	312.3	307.5	320.6	317.4	322.9	179.0
в това число:										
Злокачествени новообразувания (C00 - C97)	248.9	229.2	240.0	253.5	310.1	306.2	320.6	310.7	320.5	179.0
Злокачествени новообразувания на храносмилателните органи (C15 - C26)	83.0	90.8	83.3	83.3	107.6	112.5	102.1	105.2	102.5	67.7
Злокачествени новообразувания на дихателните органи и гръдния кош (C30 - C39)	53.3	49.0	47.4	51.8	69.0	57.5	70.7	48.8	72.3	40.4
III. Болести на кръвта, кръвотворните органи и отделни нарушения, включващи имунния механизъм	1.7	0.7	0.5	2.6	3.5	1.2	1.9	3.8	2.4	2.5
IV. Болести на ендокринната система, разстройства на храненето и на обмяната на веществата	26.3	16.3	3.2	25.8	3.5	18.7	94.4	45.9	46.2	5.6
V. Психични и поведенчески разстройства	1.7	-	0.5	4.7	0.9	-	0.6	2.9	3.6	1.9
VI. Болести на нервната система	14.0	4.3	5.4	22.4	18.4	27.5	10.3	12.4	14.8	5.0
VII. Болести на окото и придатъците му	-	-	-	-	-	-	-	-	-	-
VIII. Болести на ухото и мастоидния израстък	-	-	-	-	-	-	-	-	-	-
IX. Болести на органите на кръвообращението	1163.2	1036.1	990.9	915.1	1266.6	1739.7	1402.3	1472.3	1167.0	895.6
в това число:										
Хипертонични болести (I10 - I15)	132.3	45.7	34.0	209.4	237.6	348.7	39.8	177.8	226.9	15.5
Исхемична болест на сърцето (I20 - I25)	234.4	102.1	148.6	191.3	188.0	303.7	330.8	292.6	234.0	141.7
в това число:										
Остър инфаркт на миокарда (I21)	86.1	97.1	74.0	66.0	44.4	51.2	102.1	44.9	80.0	112.5
Мозъчносъдови болести (I60 - I69)	339.5	360.7	360.9	268.7	311.4	647.4	476.7	445.5	511.8	321.9
X. Болести на дихателната система	99.0	107.1	69.4	58.4	149.3	190.0	177.9	144.4	129.7	70.2
в това число:										
Грип и пневмония (J10 - J18)	52.4	41.4	20.0	34.9	83.9	112.5	75.2	98.5	80.6	32.9
Хронични болести на долните дихателни пътища (J40 - J47)	19.8	23.4	6.6	8.5	32.5	58.7	79.7	27.7	36.1	5.0
XI. Болести на храносмилателната система	62.9	58.1	59.1	56.0	72.5	82.5	110.5	109.0	102.5	29.8
XII. Болести на кожата и подкожната тъкан	1.1	0.3	0.7	0.9	1.3	-	-	1.9	-	0.6
XIII. Болести на костно-мускулната система и на съединителната тъкан	0.7	-	0.2	0.9	1.3	1.2	0.6	1.9	1.8	0.6
XIV. Болести на пикочо-половата система	25.4	36.7	20.3	18.1	32.1	47.5	45.0	29.6	38.5	10.6
XV. Бременност, раждане и послеродов период	0.0	-	-	-	-	-	-	-	-	-
XVI. Някои състояния, възникващи през перинаталния период	1.9	-	3.7	0.9	1.3	5.0	0.6	2.9	1.8	1.9
XVII. Вродени аномалии (пороци на развитието), деформации и хромозомни аберации	1.4	1.3	0.7	1.5	1.3	1.2	-	1.0	2.4	2.5
XVIII. Симптоми, признаци и отклонения от нормата, открити при клинични и лабораторни изследвания, н.д.	71.8	53.1	49.9	56.7	78.2	156.2	36.6	41.1	81.2	280.9
XX. Външни причини за заболяемост и смъртност	36.7	25.4	27.1	27.1	56.2	48.7	61.0	53.5	54.5	23.0
в това число:										
Транспортни злополуки (V01 - V99)	6.1	3.7	1.7	4.5	8.3	11.2	18.6	6.7	8.3	2.5
Умишлено самонараняване (X60 - X84)	8.1	4.0	7.3	4.9	18.4	10.0	15.4	19.1	12.4	11.2
XXII. Кодове за специални цели (U00 - U85)	401.1	360.0	347.0	358.4	467.3	591.2	531.9	533.5	359.0	236.8
в т.ч. COVID-19 (U07.1 - U07.2)	401.1	360.0	347.0	358.4	467.3	591.2	531.9	533.5	359.0	236.8

4. Умирания по причини за смъртта през 2021 г. по области

(Продължение)

Причини за смъртта - МКБ, X ревизия	Области									
	Кюстендил	Ловеч	Монтана	Пазарджик	Перник	Плевен	Пловдив	Разград	Русе	Силистра
	На 100 000 души от населението									
Общо	2864.5	2721.8	3081.9	2228.8	2836.7	2662.1	2060.0	2468.1	2488.3	2561.8
I. Някои инфекциозни и паразитни болести	5.2	5.0	7.3	1.6	5.0	12.6	7.1	6.4	2.4	19.8
II. Новообразувания	330.3	265.8	293.2	235.8	328.8	347.0	288.1	242.7	245.1	220.1
в това число:										
Злокачествени новообразувания (C00 - C97)	329.5	265.0	290.8	234.6	328.8	346.1	287.1	242.7	245.1	215.4
Злокачествени новообразувания на храносмилателните органи (C15 - C26)	111.3	85.0	94.5	77.4	106.5	101.8	94.9	91.9	95.3	76.5
Злокачествени новообразувания на дихателните органи и гръдния кош (C30 - C39)	61.7	59.4	67.1	57.4	87.2	80.1	55.8	55.2	56.4	43.5
III. Болести на кръвта, кръвотворните органи и отделни нарушения, включващи имунния механизъм	1.7	9.1	0.8	-	1.7	0.4	0.8	0.9	4.3	0.9
IV. Болести на ендокринната система, разстройства на храненето и на обмяната на веществата	53.9	9.1	92.9	73.8	183.7	21.7	5.6	12.9	23.2	25.5
V. Психични и поведенчески разстройства	2.6	5.0	0.8	-	0.8	5.2	-	0.9	2.4	2.8
VI. Болести на нервната система	15.6	14.0	16.2	2.4	15.1	24.3	7.4	11.0	14.7	11.3
VII. Болести на окото и придатъците му	-	-	-	-	-	-	-	-	-	-
VIII. Болести на ухото и мастоидния израстък	-	-	-	-	-	-	-	-	-	-
IX. Болести на органите на кръвообращението	1136.2	1596.6	1685.2	1434.2	1570.1	1493.1	1094.0	1443.2	1278.8	1391.4
в това число:										
Хипертонични болести (I10 - I15)	84.3	19.0	177.7	18.4	74.6	59.3	162.9	194.0	281.6	337.2
Исхемична болест на сърцето (I20 - I25)	126.9	80.9	248.0	711.9	215.6	258.2	478.1	298.7	140.3	147.4
в това число:										
Остър инфаркт на миокарда (I21)	69.5	45.4	50.1	342.1	137.6	101.4	132.1	99.3	65.4	79.3
Мозъчносъдови болести (I60 - I69)	312.1	331.9	538.8	377.0	543.5	495.5	376.3	484.4	198.7	462.9
X. Болести на дихателната система	113.0	143.6	138.1	30.5	369.1	121.7	29.9	163.6	228.5	120.0
в това число:										
Грип и пневмония (J10 - J18)	72.2	38.0	20.2	7.2	305.3	74.1	17.2	123.2	194.4	68.0
Хронични болести на долните дихателни пътища (J40 - J47)	11.3	8.3	23.4	2.4	41.9	43.7	8.7	16.5	24.7	23.6
XI. Болести на храносмилателната система	75.6	48.7	92.1	31.7	83.0	79.3	57.9	56.1	94.4	86.0
XII. Болести на кожата и подкожната тъкан	0.9	0.8	0.8	0.4	-	0.9	1.2	2.8	6.2	0.9
XIII. Болести на костно-мускулната система и на съединителната тъкан	1.7	0.8	0.8	-	-	0.9	0.5	1.8	0.9	-
XIV. Болести на пикочо-половата система	44.3	19.0	51.7	27.7	37.7	24.3	8.9	18.4	37.9	24.6
XV. Бременност, раждане и послеродов период	-	-	-	-	-	-	-	-	-	-
XVI. Някои състояния, възникващи през перинаталния период	-	1.7	2.4	2.0	0.8	2.2	2.0	1.8	2.4	0.9
XVII. Вродени аномалии (пороци на развитието), деформации и хромозомни аберации	-	1.7	2.4	0.8	-	0.9	1.2	1.8	0.9	5.7
XVIII. Симптоми, признаци и отклонения от нормата, открити при клинични и лабораторни изследвания, н.д.	408.6	194.8	117.1	33.3	53.7	51.1	57.5	83.6	70.2	95.4
XX. Външни причини за заболяемост и смъртност	32.2	49.5	46.0	28.5	48.6	66.3	39.9	51.5	30.3	44.4
в това число:										
Транспортни злополуки (V01 - V99)	7.0	9.1	8.9	6.8	8.4	6.9	6.2	12.9	5.7	9.4
Умишлено самонараняване (X60 - X84)	4.3	11.6	12.9	6.8	6.7	11.3	10.2	14.7	3.8	14.2
XXII. Кодове за специални цели (U00 - U85)	642.4	356.6	534.0	326.1	138.4	410.6	458.3	368.6	445.7	512.0
в т.ч. COVID-19 (U07.1 - U07.2)	642.4	356.6	534.0	326.1	138.4	410.6	458.3	368.6	445.7	512.0

I. Състояние и движение на населението

4. Умирания по причини за смъртта през 2021 г. по области

(Продължение и край)

Причини за смъртта - МКБ, X ревизия	Области								
	Сливен	Смолян	София	София (столица)	Стара Загора	Търговище	Хасково	Шумен	Ямбол
	На 100 000 души от населението								
Общо	2089.3	2262.4	2450.8	1675.2	2290.2	2407.6	2307.8	2226.8	2379.1
I. Някои инфекциозни и паразитни болести	5.0	4.0	4.7	7.0	7.1	9.2	2.7	5.3	8.7
II. Новообразувания	161.6	284.3	256.3	181.7	246.1	275.0	250.1	262.0	291.1
в това число:									
Злокачествени новообразувания (C00 - C97)	160.0	284.3	253.8	178.9	245.1	273.2	248.7	260.3	291.1
Злокачествени новообразувания на храносмилателните органи (C15 - C26)	51.8	93.4	85.2	56.7	80.5	77.9	84.7	85.6	92.7
Злокачествени новообразувания на дихателните органи и гръдния кош (C30 - C39)	36.4	65.6	51.7	34.9	57.2	72.4	50.5	70.3	65.8
III. Болести на кръвта, кръвотворните органи и отделни нарушения, включващи имунния механизъм	2.8	2.0	1.7	1.3	1.9	1.8	1.4	4.1	-
IV. Болести на ендокринната система, разстройства на храненето и на обмяната на веществата	7.7	10.9	41.1	13.8	22.0	55.9	7.2	44.5	27.7
V. Психични и поведенчески разстройства	1.1	2.0	5.1	1.5	1.0	-	0.5	1.8	3.5
VI. Болести на нервната система	40.3	17.9	14.0	13.2	8.4	15.6	30.2	21.1	13.0
VII. Болести на окото и придатъците му	-	-	-	-	-	-	-	-	-
VIII. Болести на ухото и мастоидния израстък	-	-	-	-	-	-	-	-	-
IX. Болести на органите на кръвообращението	1188.6	1226.6	1468.8	878.0	1222.9	1161.6	1390.4	1058.0	1407.9
в това число:									
Хипертонични болести (I10 - I15)	26.5	152.1	544.4	24.9	253.8	192.5	77.9	256.2	76.2
Ишемична болест на сърцето (I20 - I25)	96.5	308.1	292.7	98.5	375.7	220.0	106.8	170.6	579.6
в това число:									
Остър инфаркт на миокарда (I21)	35.9	144.1	54.7	33.7	130.0	82.5	54.1	96.7	123.0
Мозъчносъдови болести (I60 - I69)	295.1	356.8	288.9	187.1	351.5	447.4	387.0	318.3	532.0
X. Болести на дихателната система	206.8	82.5	106.3	64.3	97.3	133.9	82.5	96.7	65.0
в това число:									
Грип и пневмония (J10 - J18)	44.1	45.7	37.7	34.2	66.3	65.1	21.2	51.6	26.9
Хронични болести на долните дихателни пътища (J40 - J47)	6.6	22.9	35.2	14.5	19.7	33.9	20.3	34.0	9.5
XI. Болести на храносмилателната система	53.5	84.5	57.2	45.7	81.8	73.3	50.9	77.4	53.7
XII. Болести на кожата и подкожната тъкан	0.6	-	0.4	0.8	0.6	2.8	2.3	4.1	0.9
XIII. Болести на костно-мускулната система и на съединителната тъкан	0.6	1.0	0.8	0.8	0.6	-	-	1.2	0.9
XIV. Болести на пикочо-половата система	17.1	34.8	33.5	23.0	29.7	33.0	16.7	31.7	15.6
XV. Бременност, раждане и послеродов период	0.6	-	-	-	0.3	-	-	-	0.9
XVI. Някои състояния, възникващи през перинаталния период	8.3	1.0	1.3	0.8	4.2	3.7	2.3	4.7	1.7
XVII. Вродени аномалии (пороци на развитието), деформации и хромозомни аберации	3.9	1.0	1.7	1.1	1.0	0.9	0.9	2.3	2.6
XVIII. Симптоми, признаци и отклонения от нормата, открити при клинични и лабораторни изследвания, н.д.	54.1	44.7	30.9	34.3	62.4	179.7	55.9	126.6	72.8
XX. Външни причини за заболяемост и смъртност	32.0	37.8	30.1	26.1	45.9	44.0	28.4	50.4	40.7
в това число:									
Транспортни злополуки (V01 - V99)	6.6	4.0	2.5	3.9	5.2	6.4	9.5	11.1	11.3
Умишлено самонараняване (X60 - X84)	7.7	14.9	5.1	1.8	11.3	15.6	5.9	10.0	14.7
XXII. Кодове за специални цели (U00 - U85)	305.0	427.4	397.0	381.8	456.9	417.2	385.7	434.9	372.5
в т.ч. COVID-19 (U07.1 - U07.2)	305.0	427.4	397.0	381.8	456.9	417.2	385.7	434.9	372.5

5. Умрели деца на възраст под 1 година през 2021 г. по области и местоживеене

Области	Общо	В градовете	В селата	Общо	В градовете	В селата
	брой			на 1 000 живородени		
Общо за страната	326	195	131	5.6	4.5	8.7
Благоевград	4	2	2	1.5	1.2	2.2
Бургас	23	14	9	6.8	5.6	10.1
Варна	18	10	8	4.3	2.8	11.9
Велико Търново	7	4	3	4.1	3.3	5.8
Видин	7	5	2	13.3	15.4	9.8
Враца	5	2	3	4.0	2.8	5.7
Габрово	4	3	1	6.6	6.3	7.6
Добрич	8	5	3	7.0	6.7	7.4
Кърджали	7	3	4	6.8	6.2	7.3
Кюстендил	1	1	-	1.3	1.7	0.0
Ловеч	6	2	4	6.2	3.4	10.9
Монтана	9	4	5	9.4	6.6	14.5
Пазарджик	10	6	4	4.9	4.8	4.9
Перник	3	3	-	3.5	4.1	0.0
Плевен	12	8	4	6.7	7.3	5.8
Пловдив	30	17	13	4.8	3.6	8.4
Разград	5	1	4	6.3	2.8	8.9
Русе	9	5	4	5.8	4.2	11.7
Силистра	10	3	7	12.7	10.0	14.4
Сливен	32	21	11	14.8	16.5	12.4
Смолян	4	1	3	6.8	2.6	14.6
София	10	5	5	4.7	3.8	6.3
София (столица)	42	40	2	3.2	3.2	4.2
Стара Загора	27	12	15	9.9	6.5	17.3
Търговище	7	3	4	8.7	6.9	10.9
Хасково	8	7	1	4.8	5.7	2.2
Шумен	10	5	5	8.2	6.7	10.5
Ямбол	8	3	5	7.5	4.0	15.4

6. Умрели деца на възраст под 1 година през 2021 г. по области и месеци

(Брой)

Области	Общо	Януари	Февруари	Март	Април	Май	Юни	Юли	Август	Септември	Октомври	Ноември	Декември
Общо за страната	326	16	25	23	30	34	25	31	24	30	28	27	33
Благоевград	4	1	1	-	-	-	1	-	-	1	-	-	-
Бургас	23	-	3	6	3	-	2	-	5	1	1	-	2
Варна	18	1	2	1	1	3	3	-	1	1	1	2	2
Велико Търново	7	-	-	-	-	1	-	-	1	1	1	2	1
Видин	7	2	2	-	1	-	-	-	-	-	-	1	1
Враца	5	-	1	-	-	-	-	1	1	-	-	1	1
Габрово	4	1	-	-	1	-	-	-	1	-	-	1	-
Добрич	8	1	-	-	-	1	1	-	-	3	1	1	-
Кърджали	7	-	1	3	-	1	-	-	1	-	-	1	-
Кюстендил	1	-	-	1	-	-	-	-	-	-	-	-	-
Ловеч	6	-	2	1	-	1	-	-	-	1	-	1	-
Монтана	9	-	-	-	2	1	1	-	-	3	1	1	-
Пазарджик	10	-	-	1	1	2	-	1	1	1	2	1	-
Перник	3	-	-	-	-	-	-	-	-	-	1	-	2
Плевен	12	-	-	-	1	1	1	3	-	3	2	-	1
Пловдив	30	-	1	-	4	5	5	3	1	1	4	3	3
Разград	5	-	1	-	-	-	1	1	-	1	-	-	1
Русе	9	-	1	-	-	1	1	2	1	1	1	-	1
Силистра	10	1	-	1	-	1	1	2	-	-	1	1	2
Сливен	32	1	1	2	5	4	1	3	2	1	5	3	4
Смолян	4	1	-	-	2	1	-	-	-	-	-	-	-
София	42	2	3	1	3	6	6	3	5	6	2	1	4
София (столица)	10	1	3	-	-	1	-	3	-	-	-	-	2
Стара Загора	27	2	1	2	4	1	1	3	-	3	3	3	4
Търговище	7	1	-	1	1	1	-	1	-	-	1	-	1
Хасково	8	1	2	2	-	-	-	-	1	-	-	2	-
Шумен	10	-	-	1	-	1	-	3	1	2	1	1	-
Ямбол	8	-	-	-	1	1	-	2	2	-	-	1	1

7. Население, живородени деца и умрели през 2021 г. по области и общини

Области Общини	Население на 31.12.	Живородени деца	Умрели	
			общо	в т.ч. деца на възраст под 1 година
Общо за страната	6838937	58678	148995	326
Благоевград	298251	2595	5796	4
Банско	13064	98	217	-
Белица	9010	91	156	1
Благоевград	74066	692	1201	2
Гоце Делчев	29585	258	515	-
Гърмен	14751	164	195	-
Кресна	4991	29	158	-
Петрич	47949	425	1096	-
Разлог	18822	168	368	-
Сандански	36335	286	809	1
Сатовча	13921	104	219	-
Симитли	12852	115	317	-
Струмяни	4681	44	174	-
Хаджидимово	8746	56	193	-
Якоруда	9478	65	178	-
Бургас	408704	3399	7467	23
Айтос	27326	257	508	-
Бургас	204804	1679	3329	9
Камено	10609	99	311	1
Карнобат	22464	203	589	2
Малко Търново	2993	16	110	-
Несебър	30721	212	426	4
Поморие	27839	216	489	1
Приморско	6433	66	138	-
Руен	27180	237	431	2
Созопол	13982	108	302	1
Средец	14000	128	362	3
Сунгурларе	11189	119	294	-
Царево	9164	59	178	-
Варна	468614	4184	8506	18
Аврен	9654	73	251	1
Аксаково	22108	205	464	-
Белослав	10147	85	219	-
Бяла	3420	19	95	-
Варна	341737	3047	5498	8
Ветрино	5089	31	175	2
Вълчи дол	8767	78	252	-
Девня	8411	82	194	1
Долни чифлик	18261	186	364	-
Дългопол	12855	111	321	3
Провадия	20461	202	499	2
Суворово	7704	65	174	1

I. Състояние и движение на населението

7. Население, живородени деца и умрели през 2021 г. по области и общини

(Продължение)

Области Общини	Население на 31.12.	Живородени деца	Умрели	
			общо	в т.ч. деца на възраст под 1 година
Велико Търново	225674	1728	5636	7
Велико Търново	84801	679	1631	-
Горна Оряховица	39922	273	1030	2
Елена	8269	68	199	-
Златарица	3536	37	112	-
Лясковец	11492	78	355	-
Павликени	19950	134	615	3
Полски Тръмбеш	12033	91	400	-
Свищов	32275	228	886	1
Стражица	11277	120	326	-
Сухиндол	2119	20	82	1
Видин	78814	528	2582	7
Белоградчик	5194	40	180	-
Бойница	780	2	54	-
Брегово	3967	20	171	-
Видин	50274	273	1401	2
Грамада	1587	10	69	1
Димово	5258	64	195	1
Кула	3305	25	131	1
Макреш	1176	4	68	-
Ново село	2290	15	114	-
Ружинци	3335	51	135	-
Чупрене	1648	24	64	2
Враца	153700	1242	4364	5
Борован	4930	50	144	-
Бяла Слатина	20206	183	579	1
Враца	61702	472	1579	1
Козлодуй	18196	173	394	2
Криводол	7934	68	295	-
Мездра	17297	105	544	-
Мизия	5666	39	186	-
Оряхово	8813	71	300	-
Роман	5068	54	179	1
Хайредин	3888	27	164	-
Габрово	103404	610	2915	4
Габрово	54608	305	1441	2
Дряново	8313	39	277	-
Севлиево	30957	231	920	2
Трявна	9526	35	277	-
Добрич	167314	1144	3948	8
Балчик	19022	129	427	4
Генерал Тошево	12165	77	363	-
Добрич-селска	20412	154	584	1
Добрич	79269	499	1689	1

7. Население, живородени деца и умрели през 2021 г. по области и общини

(Продължение)

Области Общини	Население на 31.12.	Живородени деца	Умрели	
			общо	в т.ч. деца на възраст под 1 година
Каварна	13532	96	335	-
Крушари	3659	36	102	-
Тервел	14941	122	301	2
Шабла	4314	31	147	-
Кърджали	161024	1029	2817	7
Ардино	13464	44	258	-
Джебел	9751	47	133	-
Кирково	22990	122	470	3
Крумовград	18112	130	376	-
Кърджали	71404	517	1152	3
Момчилград	16635	112	247	1
Черноочене	8668	57	181	-
Кюстендил	113440	761	3295	1
Бобов дол	6860	34	242	-
Бобошево	2424	6	98	-
Дупница	37633	287	973	1
Кочериново	4129	28	160	-
Кюстендил	51044	345	1392	-
Невестино	1831	4	110	-
Рила	2366	12	96	-
Сапарева баня	6439	42	185	-
Трекляно	714	3	39	-
Ловеч	119780	965	3297	6
Априлци	2741	13	97	-
Летница	3257	31	103	-
Ловеч	40516	245	1132	1
Луковит	16039	195	400	1
Тетевен	18521	152	456	-
Троян	27687	184	792	2
Угърчин	5387	69	167	1
Ябланица	5632	76	150	1
Монтана	122179	953	3815	9
Берковица	15520	116	480	-
Бойчиновци	7750	82	276	1
Брусарци	4029	28	171	1
Вълчедръм	7990	72	286	1
Вършец	6626	59	181	-
Георги Дамяново	2089	8	100	-
Лом	22916	146	733	3
Медковец	3272	30	132	-
Монтана	45229	362	1173	3
Чипровци	3005	12	137	-
Якимово	3753	38	146	-

7. Население, живородени деца и умрели през 2021 г. по области и общини

(Продължение)

Области Общини	Население на 31.12.	Живородени деца	Умрели	
			общо	в т.ч. деца на възраст под 1 година
Пазарджик	247360	2057	5557	10
Батак	5008	25	143	-
Белово	7242	45	212	-
Брацигово	8188	72	228	1
Велинград	33102	317	637	3
Лесичово	5085	62	161	1
Пазарджик	103681	785	2225	2
Панагюрище	21430	169	580	-
Пещера	16983	111	375	-
Ракитово	14280	168	291	2
Септември	23348	226	513	1
Стрелча	4396	37	133	-
Сърница	4617	40	59	-
Перник	118023	853	3382	3
Брезник	5904	41	276	-
Земен	2330	17	101	-
Ковачевци	1434	6	96	-
Перник	86134	641	2207	2
Радомир	18408	123	533	1
Трън	3813	25	169	-
Плевен	228300	1786	6146	12
Белене	7745	33	218	-
Гулянци	9614	65	372	-
Долна Митрополия	17050	147	554	1
Долни Дъбник	10390	111	307	1
Искър	5712	47	158	-
Кнежа	11672	101	310	-
Левски	16381	122	529	-
Никопол	7447	36	252	-
Плевен	113464	880	2594	8
Пордим	5421	38	189	1
Червен бряг	23404	206	663	1
Пловдив	662907	6212	13692	30
Асеновград	59934	541	1241	1
Брезово	6300	69	231	3
Калояново	10791	87	388	-
Карлово	46437	439	1103	6
Кричим	7636	70	169	-
Куклен	6682	64	157	-
Лъки	2305	5	59	-
Марица	31886	288	701	2
Перущица	4735	54	105	2
Пловдив	343070	3269	5970	11

7. Население, живородени деца и умрели през 2021 г. по области и общини

(Продължение)

Области Общини	Население на 31.12.	Живородени деца	Умрели	
			общо	в т.ч. деца на възраст под 1 година
Първомай	22574	158	632	1
Раковски	25326	365	510	-
Родопи	32215	272	776	-
Садово	14647	172	346	2
Сопот	8921	60	197	-
Стамболийски	19509	161	455	2
Съединение	9504	82	278	-
Хисаря	10435	56	374	-
Разград	107764	800	2685	5
Завет	8726	65	216	-
Исперих	19828	148	474	1
Кубрат	15015	95	459	2
Лозница	8128	65	190	-
Разград	44894	346	1049	1
Самуил	6269	45	156	1
Цар Калоян	4904	36	141	-
Русе	209084	1545	5248	9
Борово	4873	36	179	-
Бяла	11223	84	405	2
Ветово	10950	82	284	2
Две могили	7619	48	245	-
Иваново	8285	48	313	-
Русе	151754	1150	3391	4
Сливо поле	9776	69	255	1
Ценово	4604	28	176	-
Силистра	104869	786	2712	10
Алфатар	2516	16	83	1
Главиница	9580	83	270	-
Дулово	26846	249	612	1
Кайнарджа	4955	61	77	2
Силистра	43265	261	1176	4
Ситово	4727	29	157	2
Тутракан	12980	87	337	-
Сливен	180058	2166	3788	32
Котел	17654	179	349	1
Нова Загора	34041	388	790	5
Сливен	115241	1335	2376	20
Твърдица	13122	264	273	6
Соляна	99318	587	2276	4
Баните	3381	8	126	-
Борино	2968	17	50	-
Девин	10142	55	308	-
Доспат	7564	47	163	-

I. Състояние и движение на населението

7. Население, живородени деца и умрели през 2021 г. по области и общини

(Продължение)

Области Общини	Население на 31.12.	Живородени деца	Умрели	
			общо	в т.ч. деца на възраст под 1 година
Златоград	10240	52	189	-
Мадан	10340	64	232	1
Неделино	5355	23	114	-
Рудозем	8614	53	156	2
Смолян	34465	221	747	-
Чепеларе	6249	47	191	1
София	233607	2113	5785	10
Антон	1442	13	43	3
Божурище	9595	79	204	1
Ботевград	30188	291	690	1
Годеч	5031	38	149	-
Горна Малина	7270	65	202	-
Долна баня	4366	50	94	-
Драгоман	4842	41	160	1
Елин Пелин	23181	223	562	-
Етрополе	10845	99	257	1
Златица	4862	41	116	-
Ихтиман	17226	193	342	-
Копривщица	1911	8	50	-
Костенец	10859	89	277	-
Костинброд	18331	153	397	-
Мирково	2307	13	67	-
Пирдоп	7075	62	167	-
Правец	7510	95	158	1
Самоков	35384	329	900	1
Своге	19658	139	613	-
Сливница	8924	70	273	-
Чавдар	1216	9	30	-
Челопеч	1584	13	34	1
София (столица)	1307439	13135	21910	42
Столична	1307439	13135	21910	42
Стара Загора	307140	2726	7083	27
Братя Даскалови	7736	91	265	1
Гурково	5275	63	105	1
Гълъбово	10779	90	330	-
Казанлък	66169	554	1466	4
Мъглиж	9754	91	264	1
Николаево	4470	88	97	2
Опан	2734	16	113	1
Павел баня	13075	134	366	2
Раднево	17193	151	470	3
Стара Загора	151096	1255	3073	11

7. Население, живородени деца и умрели през 2021 г. по области и общини

(Продължение и край)

Области Общини	Население на 31.12.	Живородени деца	Умрели	
			общо	в т.ч. деца на възраст под 1 година
Чирпан	18859	193	534	1
Търговище	108117	804	2626	7
Антоново	5346	37	137	-
Омуртаг	20346	126	467	1
Опака	5565	41	155	1
Попово	23819	188	720	1
Търговище	53041	412	1147	4
Хасково	220269	1678	5122	8
Димитровград	44649	299	1153	2
Ивайловград	5298	32	172	-
Любимец	8890	86	227	-
Маджарово	2023	12	43	-
Минерални бани	6554	46	141	-
Свиленград	20867	192	411	1
Симеоновград	8745	99	206	3
Стамболово	6383	23	135	-
Тополовград	9115	70	300	-
Харманли	24113	190	588	1
Хасково	83632	629	1746	1
Шумен	169423	1225	3799	10
Велики Преслав	11816	69	340	-
Венец	7082	49	163	1
Върбица	10237	60	216	-
Каолиново	12803	110	219	-
Каспичан	7320	65	195	-
Никола Козлево	6244	64	146	1
Нови пазар	15486	115	388	2
Смядово	5952	47	185	1
Хитрино	7073	33	163	-
Шумен	85410	613	1784	5
Ямбол	114361	1067	2746	8
Болярново	3435	32	111	-
Елхово	13530	107	353	-
Стралджа	11331	139	346	2
Тунджа	22409	208	694	4
Ямбол	63656	581	1242	2

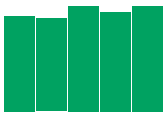
II. ЗАБОЛЕВАЕМОСТ НА НАСЕЛЕНИЕТО



II. Заболеваемост на населението

1. Регистрирани заболявания от заразни болести, подлежащи на задължително съобщаване, през 2021 г. по области

Болести	Общо за страната	Области								
		Благоевград	Бургас	Варна	Велико Търново	Видин	Враца	Габрово	Добрич	Кърджали
		Брой								
Скарлатина	184	1	5	24	6	-	1	1	2	2
Морбили	-	-	-	-	-	-	-	-	-	-
Коклюш	3	-	-	-	-	-	-	-	-	-
Рубеола	-	-	-	-	-	-	-	-	-	-
Варицела	6515	157	411	618	306	60	24	270	76	62
Епидемичен паротит	16	-	-	-	-	-	-	-	-	-
Менингококов менингит и сепсис	2	-	-	-	-	-	-	-	-	-
Ку треска	36	-	-	-	-	1	2	3	-	4
Кримска-Конго хеморагична треска	-	-	-	-	-	-	-	-	-	-
Малария ¹	9	-	1	1	-	-	-	-	-	-
Коремен тиф/паратиф	1	-	-	-	-	-	-	-	-	-
Дизентерия (шигелоза)	30	3	1	-	-	-	-	-	2	-
Вирусни хепатити	957	8	96	37	21	-	8	17	4	2
Антракс	1	-	-	-	-	-	-	-	-	-
Лептоспироза	6	-	-	1	-	-	-	-	-	-
Тетанус	1	-	-	-	-	-	-	1	-	-
Лаймска борелиоза	46	-	6	-	4	1	-	12	1	-
Бактериални менингити и менингоенцефалити	19	-	3	4	1	-	-	-	1	-
Вирусни менингити и менингоенцефалити	43	2	5	6	1	1	1	1	-	-



1. Регистрирани заболявания от заразни болести, подлежащи на задължително съобщаване, през 2021 г. по области

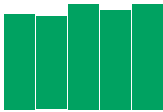
(Продължение)

Болести	Области									
	Кюстендил	Ловеч	Монтана	Пазарджик	Перник	Плевен	Пловдив	Разград	Русе	Силистра
	Брой									
Скарлатина	-	-	1	1	2	4	43	2	4	2
Морбили	-	-	-	-	-	-	-	-	-	-
Коклюш	-	-	-	-	-	-	-	-	-	-
Рубеола	-	-	-	-	-	-	-	-	-	-
Варицела	81	48	38	54	222	292	1148	142	122	11
Епидемичен паротит	-	1	1	-	1	-	-	-	-	-
Менингококов менингит и сепсис	-	-	-	-	-	-	-	-	-	-
Ку треска	-	-	3	1	3	-	4	-	-	-
Кримска-Конго хеморагична треска	-	-	-	-	-	-	-	-	-	-
Малария ¹	-	-	-	-	-	1	2	-	1	-
Кореман тиф/паратиф	1	-	-	-	-	-	-	-	-	-
Дизентерия (шигелоза)	2	-	-	2	-	-	2	-	-	1
Вирусни хепатити	1	45	21	6	8	51	149	3	6	1
Антракс	-	-	-	-	-	-	-	-	-	-
Лептоспироза	-	2	-	-	-	-	-	-	-	-
Тетанус	-	-	-	-	-	-	-	-	-	-
Лаймска борелиоза	-	2	4	-	-	1	2	7	-	-
Бактериални менингити и менингоенцефалити	1	-	1	-	-	-	6	-	-	-
Вирусни менингити и менингоенцефалити	1	-	-	-	-	1	3	-	-	-

1. Регистрирани заболявания от заразни болести, подлежащи на задължително съобщаване, през 2021 г. по области

(Продължение)

Болести	Области								
	Сливен	Смолян	София	София (столица)	Стара Загора	Търговище	Хасково	Шумен	Ямбол
	Брой								
Скарлатина	4	2	4	54	8	-	5	2	4
Морбили	-	-	-	-	-	-	-	-	-
Коклюш	-	-	-	3	-	-	-	-	-
Рубеола	-	-	-	-	-	-	-	-	-
Варицела	65	86	97	1088	300	131	239	195	172
Епидемичен паротит	-	-	1	4	6	-	2	-	-
Менингококов менингит и сепсис	-	-	1	1	-	-	-	-	-
Ку треска	-	-	-	2	10	3	-	-	-
Кримска-Конго хеморагична треска	-	-	-	-	-	-	-	-	-
Малария ¹	-	-	-	3	-	-	-	-	-
Коремен тиф/паратиф	-	-	-	-	-	-	-	-	-
Дизентерия (шигелоза)	2	-	-	6	1	-	1	1	6
Вирусни хепатити	146	3	8	60	155	4	72	10	15
Антракс	-	-	-	-	-	-	-	1	-
Лептоспироза	1	-	1	1	-	-	-	-	-
Тетанус	-	-	-	-	-	-	-	-	-
Лаймска борелиоза	-	-	1	-	1	1	3	-	-
Бактериални менингити и менингоенцефалити	-	1	-	-	1	-	-	-	-
Вирусни менингити и менингоенцефалити	1	-	1	5	5	-	6	-	3



1. Регистрирани заболявания от заразни болести, подлежащи на задължително съобщаване, през 2021 г. по области

(Продължение)

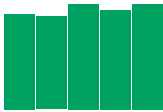
Болести	Общо за страната	Области								
		Благоевград	Бургас	Варна	Велико Търново	Видин	Враца	Габрово	Добрич	Кърджали
		На 100 000 души от населението								
Скарлатина	2.7	0.3	1.2	5.1	2.6	-	0.6	1.0	1.2	1.2
Морбили	-	-	-	-	-	-	-	-	-	-
Коклюш	0.0	-	-	-	-	-	-	-	-	-
Рубеола	-	-	-	-	-	-	-	-	-	-
Варицела	94.7	52.4	100.4	131.7	134.4	75.0	15.4	258.1	45.0	38.5
Епидемичен паротит	0.2	-	-	-	-	-	-	-	-	-
Менингококов менингит и сепсис	0.0	-	-	-	-	-	-	-	-	-
Ку треска	0.5	-	-	-	-	1.2	1.3	2.9	-	2.5
Кримска-Конго хеморагична треска	-	-	-	-	-	-	-	-	-	-
Малария ¹	0.1	-	0.2	0.2	-	-	-	-	-	-
Кореман тиф/паратиф	0.0	-	-	-	-	-	-	-	-	-
Дизентерия (шигелоза)	0.4	1.0	0.2	-	-	-	-	-	1.2	-
Вирусни хепатити	13.9	2.7	23.5	7.9	9.2	-	5.1	16.3	2.4	1.2
Антракс	0.0	-	-	-	-	-	-	-	-	-
Лептоспироза	0.1	-	-	0.2	-	-	-	-	-	-
Тетанус	0.0	-	-	-	-	-	-	1.0	-	-
Лаймска борелиоза	0.7	-	1.5	-	1.8	1.2	-	11.5	0.6	-
Бактериални менингити и менингоенцефалити	0.3	-	0.7	0.9	0.4	-	-	-	0.6	-
Вирусни менингити и менингоенцефалити	0.6	0.7	1.2	1.3	0.4	1.2	0.6	1.0	-	-

II. Заболеваемост на населението

1. Регистрирани заболявания от заразни болести, подлежащи на задължително съобщаване, през 2021 г. по области

(Продължение)

Болести	Области									
	Кюстендил	Ловеч	Монтана	Пазарджик	Перник	Плевен	Пловдив	Разград	Русе	Силистра
	На 100 000 души от населението									
Скарлатина	-	-	0.8	0.4	1.7	1.7	6.5	1.8	1.9	1.9
Морбили	-	-	-	-	-	-	-	-	-	-
Коклюш	-	-	-	-	-	-	-	-	-	-
Рубеола	-	-	-	-	-	-	-	-	-	-
Варицела	70.4	39.6	30.7	21.7	186.2	126.5	172.7	130.5	57.8	10.4
Епидемичен паротит	-	0.8	0.8	-	0.8	-	-	-	-	-
Менингококов менингит и сепсис	-	-	-	-	-	-	-	-	-	-
Ку треска	-	-	2.4	0.4	2.5	-	0.6	-	-	-
Кримска-Конго хеморагична треска	-	-	-	-	-	-	-	-	-	-
Малария ¹	-	-	-	-	-	0.4	0.3	-	0.5	-
Кореман тиф/паратиф	0.9	-	-	-	-	-	-	-	-	-
Дизентерия (шигелоза)	1.7	-	-	0.8	-	-	0.3	-	-	0.9
Вирусни хепатити	0.9	37.1	17.0	2.4	6.7	22.1	22.4	2.8	2.8	0.9
Антракс	-	-	-	-	-	-	-	-	-	-
Лептоспироза	-	1.7	-	-	-	-	-	-	-	-
Тетанус	-	-	-	-	-	-	-	-	-	-
Лаймска борелиоза	-	1.7	3.2	-	-	0.4	0.3	6.4	-	-
Бактериални менингити и менингоенцефалити	0.9	-	0.8	-	-	-	0.9	-	-	-
Вирусни менингити и менингоенцефалити	0.9	-	-	-	-	0.4	0.5	-	-	-



1. Регистрирани заболявания от заразни болести, подлежащи на задължително съобщаване, през 2021 г. по области

(Продължение и край)

Болести	Области								
	Сливен	Смолян	София	София (столица)	Стара Загора	Търговище	Хасково	Шумен	Ямбол
	На 100 000 души от населението								
Скарлатина	2.2	2.0	1.7	4.1	2.6	-	2.3	1.2	3.5
Морбили	-	-	-	-	-	-	-	-	-
Коклюш	-	-	-	0.2	-	-	-	-	-
Рубеола	-	-	-	-	-	-	-	-	-
Варицела	35.9	85.5	41.1	83.2	97.0	120.1	107.7	114.3	149.0
Епидемичен паротит	-	-	0.4	0.3	1.9	-	0.9	-	-
Менингококов менингит и сепсис	-	-	0.4	0.1	-	-	-	-	-
Ку треска	-	-	-	0.2	3.2	2.8	-	-	-
Кримска-Конго хеморагична треска	-	-	-	-	-	-	-	-	-
Малария ¹	-	-	-	0.2	-	-	-	-	-
Кореман тиф/паратиф	-	-	-	-	-	-	-	-	-
Дизентерия (шигелоза)	1.1	-	-	0.5	0.3	-	0.5	0.6	5.2
Вирусни хепатити	80.5	3.0	3.4	4.6	50.1	3.7	32.4	5.9	13.0
Антракс	-	-	-	-	-	-	-	0.6	-
Лептоспироза	0.6	-	0.4	0.1	-	-	-	-	-
Тетанус	-	-	-	-	-	-	-	-	-
Лаймска борелиоза	-	-	0.4	-	0.3	0.9	1.4	-	-
Бактериални менингити и менингоенцефалити	-	1.0	-	-	0.3	-	-	-	-
Вирусни менингити и менингоенцефалити	0.6	-	0.4	0.4	1.6	-	2.7	-	2.6

¹ Всички регистрирани случаи на малария са внесени от чужбина.

2. Регистрирани заболявания от активна туберкулоза през 2021 г. по области

Области	Общо		В т.ч. новооткрити и рецидиви	
	брой	на 100 000 души от населението	брой	на 100 000 души от населението
Общо за страната	2548	37.0	678	9.9
Благоевград	126	42.0	38	12.7
Бургас	144	35.2	36	8.8
Варна	214	45.6	42	8.9
Велико Търново	63	27.7	29	12.7
Видин	8	10.0	8	10.0
Враца	56	36.0	32	20.6
Габрово	43	41.1	10	9.6
Добрич	95	56.3	16	9.5
Кърджали	104	64.6	-	-
Кюстендил	4	3.5	1	0.9
Ловеч	56	46.2	13	10.7
Монтана	28	22.6	23	18.6
Пазарджик	127	50.9	14	5.6
Перник	9	7.5	9	7.5
Плевен	103	44.6	26	11.3
Пловдив	302	45.4	96	14.4
Разград	16	14.7	10	9.2
Русе	98	46.5	25	11.9
Силистра	16	15.1	16	15.1
Сливен	90	49.6	29	16.0
Смолян	37	36.8	6	6.0
София	197	83.5	35	14.8
София (столица)	410	31.3	68	5.2
Стара Загора	75	24.3	39	12.6
Търговище	5	4.6	5	4.6
Хасково	58	26.1	23	10.4
Шумен	49	28.7	14	8.2
Ямбол	15	13.0	15	13.0

3. Болни от активна туберкулоза под наблюдение на пневмофтизиатрични заведения и структури на 31.12.2021 г. по форми на заболяването, възраст и области

Области	Общо	По форми на заболяването		По възраст (години)	
		белодробна туберкулоза	извънбелодробна туберкулоза	0 - 17	18 и повече
Общо за страната	2653	2122	531	90	2563
Благоевград	126	80	46	12	114
Бургас	143	120	23	2	141
Варна	154	140	14	-	154
Велико Търново	65	54	11	-	65
Видин	30	26	4	-	30
Враца	48	34	14	8	40
Габрово	43	33	10	1	42
Добрич	95	91	4	-	95
Кърджали	103	94	9	4	99
Кюстендил	4	2	2	-	4
Ловеч	49	41	8	-	49
Монтана	28	28	-	8	20
Пазарджик	108	97	11	4	104
Перник	2	2	-	-	2
Плевен	171	123	48	12	159
Пловдив	302	270	32	16	286
Разград	90	73	17	-	90
Русе	136	112	24	1	135
Силистра	22	21	1	-	22
Сливен	90	64	26	1	89
Смолян	28	21	7	-	28
София	197	130	67	6	191
София (столица)	410	291	119	4	406
Стара Загора	75	55	20	4	71
Търговище	16	13	3	-	16
Хасково	43	43	-	-	43
Шумен	19	19	-	-	19
Ямбол	56	45	11	7	49

II. Заболеваемост на населението

4. Регистрирани заболявания от злокачествени новообразувания през 2021 г. по локализация и области

Наименование и локализация на новообразуванието - МКБ, X ревизия	Общо за страната	Области								
		Благоевград	Бургас	Варна	Велико Търново	Видин	Враца	Габрово	Добрич	Кърджали
		Брой								
Общо	299628	11473	16931	18445	9789	3109	7496	4096	6494	5410
Устни, устна кухина и фаринкс	6446	281	393	359	180	58	188	73	169	160
в т.ч. устна	2642	146	144	116	58	24	77	21	76	87
Храносмилателни органи	42668	1730	2569	2961	1723	435	1059	732	1105	828
в това число:										
Хранопровод	449	20	24	33	18	4	6	6	9	8
Стомах	4523	249	289	255	131	28	96	55	118	193
Дебело черво	19838	746	1090	1406	810	190	466	410	498	304
Ректосигмоидална област, право черво (ректум), анус и анален канал	13758	550	839	975	647	167	361	231	351	251
Черен дроб и интрахепатални жлъчни пътища	972	37	108	73	20	13	32	11	39	21
Панкреас	2054	85	150	141	57	21	59	12	57	34
Дихателни органи и гръден кош	13573	483	762	835	476	134	359	126	337	303
в това число:										
Ларинкс	4462	165	229	243	154	38	121	39	92	99
Трахея, бронхи и бял дроб	8534	299	500	554	300	88	219	80	228	190
Кости и ставни хрущяли	736	39	47	43	28	7	23	10	23	19
Меланом и други злокачествени новообразувания на кожата	62216	2983	3635	3611	1431	582	1500	719	892	1070
в т.ч. злокачествен меланом на кожата	4901	173	226	346	143	49	97	86	81	49
Мезотелиална и меки тъкани	2810	102	177	169	108	29	87	30	63	61
Млечна жлеза	55709	1872	2919	3513	1894	619	1241	952	1272	838
в т.ч. млечна жлеза при жените	55296	1866	2891	3488	1882	618	1229	948	1261	828
Женски полови органи	44658	1581	2510	2308	1737	597	1394	764	1122	709
в това число:										
Шийка на матката	16156	559	959	784	647	230	619	268	471	179
Тяло на матката	19141	670	922	996	683	271	516	343	413	337
С неуточнена локализация на матката	243	11	28	7	65	-	14	8	3	3
Яйчник	7552	292	528	436	284	74	185	123	193	168
Мъжки полови органи	24821	869	1227	1714	758	243	548	238	512	420
в т.ч. простата	20021	688	962	1465	586	204	419	154	410	356
Пикочна система	22621	742	1473	1484	729	210	557	201	478	454
в т.ч. пикочен мехур	15229	484	962	983	490	157	364	139	289	229
Око, главен мозък и други части на централната нервна система	2977	134	186	181	95	28	77	32	93	86
в това число:										
Око и неговите придатъци	517	14	29	31	14	2	16	4	15	8
Главен мозък	2129	114	132	116	70	24	50	24	60	67
Щитовидна и други ендокринни жлези	6706	181	316	497	149	47	122	61	161	200
в т.ч. щитовидна жлеза	6502	168	304	480	142	45	116	58	156	192
Неточно определени, вторични и неуточнени локализации	2575	97	208	141	164	19	103	21	43	67
Лимфна, кръвотворна и сродните им тъкани	11112	379	509	629	317	101	238	137	224	195
в това число:										
Болест на Hodgkin	2362	80	124	133	87	24	52	30	53	45
Нехочкинов лимфом	3637	125	166	233	113	34	90	52	98	68
Левкемия	4167	144	198	224	93	37	72	44	63	61
в това число:										
Лимфоидна левкемия	2123	79	109	150	59	12	34	20	40	35
Миелоидна левкемия	1134	46	57	46	13	14	17	15	16	16
Самостоятелни (първични) множествени локализации	-	-	-	-	-	-	-	-	-	-

4. Регистрирани заболявания от злокачествени новообразувания през 2021 г. по локализация и области

(Продължение)

Наименование и локализация на новообразуването - МКБ, X ревизия	Области									
	Кюстендил	Ловеч	Монтана	Пазарджик	Перник	Плевен	Пловдив	Разград	Русе	Силистра
	Брой									
Общо	3994	5064	4917	9922	4362	12005	34549	4629	13038	4902
Устни, устна кухина и фаринкс	76	100	112	332	74	243	816	134	259	137
в т.ч. устна	33	36	52	182	27	81	459	71	98	73
Храносмилателни органи	536	782	693	1180	655	1783	4428	635	2023	779
в това число:										
Хранопровод	10	9	9	12	9	16	45	2	26	6
Стомаш	52	67	57	158	44	141	679	85	201	99
Дебело черво	256	386	312	596	320	868	2072	264	942	343
Ректосигмоидална област, право черво (ректум), анус и анален канал	164	258	232	344	209	607	1290	218	614	240
Черен дроб и интрахепатални жлъчни пътища	19	11	13	24	18	26	91	16	43	25
Панкреас	28	37	56	30	38	77	230	29	121	50
Дихателни органи и гръден кош	185	192	193	437	184	561	1849	243	651	300
в това число:										
Ларинкс	54	69	61	186	53	186	540	84	191	82
Трахея, бронхи и бял дроб	122	109	127	237	116	352	1302	148	433	208
Кости и ставни хрущяли	16	9	12	20	5	24	91	9	20	8
Меланом и други злокачествени новообразувания на кожата	625	947	897	2603	750	2390	9353	1001	3107	1120
в т.ч. злокачествен меланом на кожата	75	92	74	161	95	207	555	70	227	68
Мезотелиална и меки тъкани	28	41	52	64	37	118	335	58	96	58
Млечна жлеза	772	882	936	1648	788	2158	6417	760	2269	751
в т.ч. млечна жлеза при жените	769	878	927	1641	781	2142	6348	754	2252	748
Женски полови органи	861	827	944	1568	869	1895	4078	766	1778	776
в това число:										
Шийка на матката	310	399	361	450	357	851	1070	278	721	317
Тяло на матката	386	290	394	787	345	755	2008	330	719	302
С неуточнена локализация на матката	7	1	6	5	13	6	12	1	-	-
Яйчник	125	98	130	281	127	212	853	111	257	110
Мъжки полови органи	358	562	388	717	331	1274	2780	293	889	276
в т.ч. простата	282	482	327	542	246	1109	2279	224	702	226
Пикочна система	287	410	365	799	347	890	2258	312	930	302
в т.ч. пикочен мехур	212	284	270	543	248	597	1493	222	638	190
Око, главен мозък и други части на централната нервна система	40	49	35	82	41	103	241	51	117	53
в това число:										
Око и неговите придатъци	2	15	7	29	4	22	80	6	27	8
Главен мозък	30	33	26	49	33	64	131	38	74	39
Щитовидна и други ендокринни жлези	45	84	77	194	83	170	886	136	288	132
в т.ч. щитовидна жлеза	42	82	77	183	79	166	884	134	277	132
Неточно определени, вторични и неуточнени локализации	27	32	48	57	19	84	238	65	131	55
Лимфна, кръвотворна и сродните им тъкани	138	147	165	221	179	312	779	166	480	155
в това число:										
Болест на Hodgkin	22	35	37	90	33	82	231	48	105	42
Нехочкинов лимфом	51	58	57	66	49	138	199	55	186	43
Левкемия	54	42	63	40	81	62	207	55	157	63
в това число:										
Лимфоидна левкемия	16	30	32	36	34	43	134	34	92	42
Миелоидна левкемия	12	9	17	3	15	14	46	8	35	9
Самостоятелни (първични) множествени локализации	-	-	-	-	-	-	-	-	-	-

II. Заболеваемост на населението

4. Регистрирани заболявания от злокачествени новообразувания през 2021 г. по локализация и области

(Продължение)

Наименование и локализация на новообразуванието - МКБ, X ревизия	Области									
	Сливен	Смолян	София	София (столица) ¹	Стара Загора	Търговище	Хасково	Шумен	Ямбол	Брой
Общо	6697	4052	6340	60818	14619	4090	9876	7800	4711	
Устни, устна кухина и фаринкс	165	144	101	873	311	153	227	212	116	
в т.ч. устна	82	110	34	53	129	96	113	104	60	
Храносмилателни органи	986	365	959	7571	2234	559	1279	1234	845	
в това число:										
Хранопровод	10	7	13	76	22	6	17	9	17	
Стомах	112	46	106	583	182	98	161	135	103	
Дебело черво	443	149	433	3849	1058	194	601	480	352	
Ректосигмоидална област, право черво (ректум), анус и анален канал	329	128	298	2419	757	170	392	418	299	
Черен дроб и интрахепатални жлъчни пътища	25	10	18	142	50	11	25	37	14	
Панкреас	46	17	61	321	125	15	49	65	43	
Дихателни органи и гръден кош	329	106	295	2113	633	265	489	484	249	
в това число:										
Ларинкс	124	56	96	810	208	102	163	131	86	
Трахея, бронхи и бял дроб	194	48	184	1170	400	152	309	310	155	
Кости и ставни хрущяли	14	11	12	138	27	17	17	26	21	
Меланом и други злокачествени новообразувания на кожата	1345	1103	980	10472	3088	885	2334	1828	965	
в т.ч. злокачествен меланом на кожата	89	54	105	1164	231	60	156	106	62	
Мезотелиална и меки тъкани	67	70	78	475	140	51	112	69	35	
Млечна жлеза	1090	773	1184	13427	2568	568	1658	1158	782	
в т.ч. млечна жлеза при жените	1083	771	1175	13331	2549	563	1646	1151	776	
Женски полови органи	1155	601	1231	8688	2114	689	1347	1151	598	
в това число:										
Шийка на матката	479	165	451	3048	728	310	463	483	199	
Тяло на матката	446	305	546	3980	876	255	587	416	263	
С неуточнена локализация на матката	5	1	21	-	12	2	5	2	5	
Яйчник	198	111	183	1382	426	104	261	188	112	
Мъжки полови органи	419	286	488	6158	1140	302	768	545	318	
в т.ч. простата	291	230	370	5079	863	242	619	423	241	
Пикочна система	515	281	515	4924	1122	282	817	485	452	
в т.ч. пикочен мехур	360	202	352	3456	737	166	554	329	279	
Око, главен мозък и други части на централната нервна система	89	21	80	646	159	18	122	68	50	
в това число:										
Око и неговите придатъци	21	7	9	72	42	4	19	6	4	
Главен мозък	65	13	60	509	111	13	85	54	45	
Щитовидна и други ендокринни жлези	206	134	108	1439	357	113	234	188	98	
в т.ч. щитовидна жлеза	204	130	104	1392	344	111	227	178	95	
Неточно определени, вторични и неуточнени локализации	41	25	39	412	99	65	112	119	44	
Лимфна, кръвотворна и сродните им тъкани	276	132	270	3482	627	123	360	233	138	
в това число:										
Болест на Hodgkin	79	37	49	517	114	35	84	57	37	
Нехочкинов лимфом	76	34	89	1120	192	20	136	40	49	
Левкемия	101	51	103	1582	279	48	112	88	43	
в това число:										
Лимфоидна левкемия	58	39	54	647	135	19	61	54	25	
Миелоидна левкемия	23	12	17	562	40	18	24	23	7	
Самостоятелни (първични) множествени локализации	-	-	-	-	-	-	-	-	-	

4. Регистрирани заболявания от злокачествени новообразувания през 2021 г. по локализация и области

(Продължение)

Наименование и локализация на новообразуванието - МКБ, X ревизия	Общо за страната	Области								
		Благоевград	Бургас	Варна	Велико Търново	Видин	Враца	Габрово	Добрич	Кърджали
		На 100 000 души от населението								
Общо	4356.5	3828.2	4137.3	3929.7	4299.2	3885.6	4815.4	3916.0	3847.0	3362.3
Устни, устна кухина и фаринкс	93.7	93.8	96.0	76.5	79.1	72.5	120.8	69.8	100.1	99.4
в т.ч. устна	38.4	48.7	35.2	24.7	25.5	30.0	49.5	20.1	45.0	54.1
Храносмилателни органи	620.4	577.3	627.8	630.8	756.7	543.7	680.3	699.8	654.6	514.6
в това число:										
Хранопровод	6.5	6.7	5.9	7.0	7.9	5.0	3.9	5.7	5.3	5.0
Стомах	65.8	83.1	70.6	54.3	57.5	35.0	61.7	52.6	69.9	119.9
Дебело черво	288.4	248.9	266.4	299.6	355.7	237.5	299.4	392.0	295.0	188.9
Ректосигмоидална област, право черво (ректум), анус и анален канал	200.0	183.5	205.0	207.7	284.2	208.7	231.9	220.8	207.9	156.0
Черен дроб и интрахепатални жлъчни пътища	14.1	12.3	26.4	15.6	8.8	16.2	20.6	10.5	23.1	13.1
Панкреас	29.9	28.4	36.7	30.0	25.0	26.2	37.9	11.5	33.8	21.1
Дихателни органи и гръден кош	197.3	161.2	186.2	177.9	209.1	167.5	230.6	120.5	199.6	188.3
в това число:										
Ларинкс	64.9	55.1	56.0	51.8	67.6	47.5	77.7	37.3	54.5	61.5
Трахея, бронхи и бял дроб	124.1	99.8	122.2	118.0	131.8	110.0	140.7	76.5	135.1	118.1
Кости и ставни хрущяли	10.7	13.0	11.5	9.2	12.3	8.7	14.8	9.6	13.6	11.8
Меланом и други злокачествени новообразувания на кожата	904.6	995.3	888.3	769.3	628.5	727.4	963.6	687.4	528.4	665.0
в т.ч. злокачествен меланом на кожата	71.3	57.7	55.2	73.7	62.8	61.2	62.3	82.2	48.0	30.5
Мезотелиална и меки тъкани	40.9	34.0	43.3	36.0	47.4	36.2	55.9	28.7	37.3	37.9
Млечна жлеза	810.0	624.6	713.3	748.5	831.8	773.6	797.2	910.2	753.5	520.8
в т.ч. млечна жлеза при жените ²	1558.9	1211.0	1364.4	1446.9	1596.0	1501.4	1545.5	1745.6	1447.8	1017.5
Женски полови органи ²	1259.0	1026.1	1184.6	957.4	1473.0	1450.4	1753.0	1406.8	1288.2	871.3
в това число:										
Шийка на матката ²	455.5	362.8	452.6	325.2	548.7	558.8	778.4	493.5	540.8	220.0
Тяло на матката ²	539.6	434.8	435.1	413.2	579.2	658.4	648.9	631.6	474.2	414.1
С неуточнена локализация на матката ²	6.9	7.1	13.2	2.9	55.1	-	17.6	14.7	3.4	3.7
Яйчник ²	212.9	189.5	249.2	180.9	240.8	179.8	232.6	226.5	221.6	206.4
Мъжки полови органи ³	745.3	596.8	621.8	750.7	690.5	625.5	719.7	473.3	626.6	528.1
в т.ч. простата ³	601.1	472.5	487.5	641.7	533.8	525.1	550.2	306.2	501.8	447.6
Пикочна система	328.9	247.6	359.9	316.2	320.2	262.5	357.8	192.2	283.2	282.2
в т.ч. пикочен мехур	221.4	161.5	235.1	209.4	215.2	196.2	233.8	132.9	171.2	142.3
Око, главен мозък и други части на централната нервна система	43.3	44.7	45.5	38.6	41.7	35.0	49.5	30.6	55.1	53.4
в това число:										
Око и неговите придатъци	7.5	4.7	7.1	6.6	6.1	2.5	10.3	3.8	8.9	5.0
Главен мозък	31.0	38.0	32.3	24.7	30.7	30.0	32.1	22.9	35.5	41.6
Щитовидна и други ендокринни жлези	97.5	60.4	77.2	105.9	65.4	58.7	78.4	58.3	95.4	124.3
в т.ч. щитовидна жлеза	94.5	56.1	74.3	102.3	62.4	56.2	74.5	55.5	92.4	119.3
Неточно определени, вторични и неуточнени локализации	37.4	32.4	50.8	30.0	72.0	23.7	66.2	20.1	25.5	41.6
Лимфна, кръвотворна и сродните им тъкани	161.6	126.5	124.4	134.0	139.2	126.2	152.9	131.0	132.7	121.2
в това число:										
Болест на Hodgkin	34.3	26.7	30.3	28.3	38.2	30.0	33.4	28.7	31.4	28.0
Нехочкинов лимфом	52.9	41.7	40.6	49.6	49.6	42.5	57.8	49.7	58.1	42.3
Левкемия	60.6	48.0	48.4	47.7	40.8	46.2	46.3	42.1	37.3	37.9
в това число:										
Лимфоидна левкемия	30.9	26.4	26.6	32.0	25.9	15.0	21.8	19.1	23.7	21.8
Миелоидна левкемия	16.5	15.3	13.9	9.8	5.7	17.5	10.9	14.3	9.5	9.9
Самостоятелни (първични) множествени локализации	-	-	-	-	-	-	-	-	-	-

II. Заболеваемост на населението

4. Регистрирани заболявания от злокачествени новообразувания през 2021 г. по локализация и области

(Продължение)

Наименование и локализация на новообразуванието – МКБ, X ревизия	Области									
	Кюстендил	Ловеч	Монтана	Пазарджик	Перник	Плевен	Пловдив	Разград	Русе	Силистра
	На 100 000 души от населението									
Общо	3472.2	4180.5	3972.1	3979.5	3658.6	5199.9	5198.1	4255.1	6181.9	4630.6
Устни, устна кухина и фаринкс	66.1	82.6	90.5	133.2	62.1	105.3	122.8	123.2	122.8	129.4
в т.ч. устна	28.7	29.7	42.0	73.0	22.6	35.1	69.1	65.3	46.5	69.0
Храносмилателни органи	466.0	645.6	559.8	473.3	549.4	772.3	666.2	583.7	959.2	735.9
в това число:										
Хранопровод	8.7	7.4	7.3	4.8	7.5	6.9	6.8	1.8	12.3	5.7
Стомах	45.2	55.3	46.0	63.4	36.9	61.1	102.2	78.1	95.3	93.5
Дебело черво	222.6	318.7	252.0	239.0	268.4	376.0	311.7	242.7	446.6	324.0
Ректосигмоидална област, право черво (ректум), анус и анален канал	142.6	213.0	187.4	138.0	175.3	262.9	194.1	200.4	291.1	226.7
Черен дроб и интрахепатални жлъчни пътища	16.5	9.1	10.5	9.6	15.1	11.3	13.7	14.7	20.4	23.6
Панкреас	24.3	30.5	45.2	12.0	31.9	33.4	34.6	26.7	57.4	47.2
Дихателни органи и гръден кош	160.8	158.5	155.9	175.3	154.3	243.0	278.2	223.4	308.7	283.4
в това число:										
Ларинкс	46.9	57.0	49.3	74.6	44.5	80.6	81.2	77.2	90.6	77.5
Трахея, бронхи и бял дроб	106.1	90.0	102.6	95.1	97.3	152.5	195.9	136.0	205.3	196.5
Кости и ставни хрущяли	13.9	7.4	9.7	8.0	4.2	10.4	13.7	8.3	9.5	7.6
Меланом и други злокачествени новообразувания на кожата	543.3	781.8	724.6	1044.0	629.1	1035.2	1407.2	920.1	1473.2	1058.0
в т.ч. злокачествен меланом на кожата	65.2	75.9	59.8	64.6	79.7	89.7	83.5	64.3	107.6	64.2
Мезотелиална и меки тъкани	24.3	33.8	42.0	25.7	31.0	51.1	50.4	53.3	45.5	54.8
Млечна жлеза	671.1	728.1	756.1	661.0	660.9	934.7	965.5	698.6	1075.8	709.4
в т.ч. млечна жлеза при жените ²	1299.8	1410.3	1460.7	1286.3	1273.6	1797.9	1836.6	1349.4	2079.9	1377.4
Женски полови органи ²	1455.4	1328.4	1487.5	1229.1	1417.1	1590.6	1179.9	1370.9	1642.1	1429.0
в това число:										
Шийка на матката ²	524.0	640.9	568.8	352.7	582.2	714.3	309.6	497.5	665.9	583.7
Тяло на матката ²	652.5	465.8	620.8	616.9	562.6	633.7	581.0	590.6	664.1	556.1
С неуточнена локализация на матката ²	11.8	1.6	9.5	3.9	21.2	5.0	3.5	1.8	-	-
Яйчник ²	211.3	157.4	204.8	220.3	207.1	177.9	246.8	198.7	237.4	202.6
Мъжки полови органи ³	640.8	954.5	643.2	588.9	571.7	1140.3	871.4	553.7	866.2	535.4
в т.ч. простата ³	504.8	818.6	542.1	445.1	424.9	992.6	714.4	423.3	684.0	438.4
Пикочна система	249.5	338.5	294.9	320.5	291.0	385.5	339.7	286.8	441.0	285.3
в т.ч. пикочен мехур	184.3	234.4	218.1	217.8	208.0	258.6	224.6	204.1	302.5	179.5
Око, главен мозък и други части на централната нервна система	34.8	40.5	28.3	32.9	34.4	44.6	36.3	46.9	55.5	50.1
в това число:										
Око и неговите придатъци	1.7	12.4	5.7	11.6	3.4	9.5	12.0	5.5	12.8	7.6
Главен мозък	26.1	27.2	21.0	19.7	27.7	27.7	19.7	34.9	35.1	36.8
Щитовидна и други ендокринни жлези	39.1	69.3	62.2	77.8	69.6	73.6	133.3	125.0	136.6	124.7
в т.ч. щитовидна жлеза	36.5	67.7	62.2	73.4	66.3	71.9	133.0	123.2	131.3	124.7
Неточно определени, вторични и неуточнени локализации	23.5	26.4	38.8	22.9	15.9	36.4	35.8	59.7	62.1	52.0
Лимфна, кръвотворна и сродните им тъкани	120.0	121.4	133.3	88.6	150.1	135.1	117.2	152.6	227.6	146.4
в това число:										
Болест на Hodgkin	19.1	28.9	29.9	36.1	27.7	35.5	34.8	44.1	49.8	39.7
Нехочкинов лимфом	44.3	47.9	46.0	26.5	41.1	59.8	29.9	50.6	88.2	40.6
Левкемия	46.9	34.7	50.9	16.0	67.9	26.9	31.1	50.6	74.4	59.5
в това число:										
Лимфоидна левкемия	13.9	24.8	25.9	14.4	28.5	18.6	20.2	31.3	43.6	39.7
Миелоидна левкемия	10.4	7.4	13.7	1.2	12.6	6.1	6.9	7.4	16.6	8.5
Самостоятелни (първични) множествени локализации	-	-	-	-	-	-	-	-	-	-

4. Регистрирани заболявания от злокачествени новообразувания през 2021 г. по локализация и области

(Продължение и край)

Наименование и локализация на новообразуванието - МКБ, X ревизия	Области								
	Сливен	Смолян	София	София (столица) ¹	Стара Загора	Търговище	Хасково	Шумен	Ямбол
	На 100 000 души от населението								
Общо	3693.8	4027.8	2686.0	4650.0	4726.9	3749.8	4449.7	4572.0	4081.5
Устни, устна кухина и фаринкс	91.0	143.1	42.8	66.7	100.6	140.3	102.3	124.3	100.5
в т.ч. устна	45.2	109.3	14.4	4.1	41.7	88.0	50.9	61.0	52.0
Храносмилателни органи	543.8	362.8	406.3	578.9	722.3	512.5	576.3	723.3	732.1
в това число:									
Хранопровод	5.5	7.0	5.5	5.8	7.1	5.5	7.7	5.3	14.7
Стомаш	61.8	45.7	44.9	44.6	58.8	89.8	72.5	79.1	89.2
Дебело черво	244.3	148.1	183.4	294.3	342.1	177.9	270.8	281.4	305.0
Ректосигмоидална област, право черво (ректум), анус и анален канал	181.5	127.2	126.2	184.9	244.8	155.9	176.6	245.0	259.0
Черен дроб и интрахепатални жлъчни пътища	13.8	9.9	7.6	10.9	16.2	10.1	11.3	21.7	12.1
Панкреас	25.4	16.9	25.8	24.5	40.4	13.8	22.1	38.1	37.3
Дихателни органи и гръден кош	181.5	105.4	125.0	161.6	204.7	243.0	220.3	283.7	215.7
в това число:									
Ларинкс	68.4	55.7	40.7	61.9	67.3	93.5	73.4	76.8	74.5
Трахея, бронхи и бял дроб	107.0	47.7	78.0	89.5	129.3	139.4	139.2	181.7	134.3
Кости и ставни хрущяли	7.7	10.9	5.1	10.6	8.7	15.6	7.7	15.2	18.2
Меланом и други злокачествени новообразувания на кожата	741.8	1096.4	415.2	800.7	998.5	811.4	1051.6	1071.5	836.1
в т.ч. злокачествен меланом на кожата	49.1	53.7	44.5	89.0	74.7	55.0	70.3	62.1	53.7
Мезотелиална и меки тъкани	37.0	69.6	33.0	36.3	45.3	46.8	50.5	40.4	30.3
Млечна жлеза	601.2	768.4	501.6	1026.6	830.3	520.8	747.0	678.8	677.5
в т.ч. млечна жлеза при жените ²	1160.1	1474.2	979.1	1959.5	1595.3	1007.0	1448.9	1315.2	1314.7
Женски полови органи ²	1237.3	1149.1	1025.7	1277.0	1323.1	1232.4	1185.7	1315.2	1013.1
в това число:									
Шийка на матката ²	513.1	315.5	375.8	448.0	455.6	554.5	407.6	551.9	337.1
Тяло на матката ²	477.8	583.2	455.0	585.0	548.3	456.1	516.7	475.3	445.6
С неуточнена локализация на матката ²	5.4	1.9	17.5	-	7.5	3.6	4.4	2.3	8.5
Яйчник ²	212.1	212.2	152.5	203.1	266.6	186.0	229.7	214.8	189.7
Мъжки полови органи ³	476.4	592.1	420.6	981.2	762.6	568.0	708.8	655.9	563.9
в т.ч. простата ³	330.9	476.2	318.9	809.3	577.3	455.2	571.3	509.1	427.3
Пикочна система	284.1	279.3	218.2	376.5	362.8	258.5	368.1	284.3	391.6
в т.ч. пикочен мехур	198.6	200.8	149.1	264.2	238.3	152.2	249.6	192.8	241.7
Око, главен мозък и други части на централната нервна система	49.1	20.9	33.9	49.4	51.4	16.5	55.0	39.9	43.3
в това число:									
Око и неговите придатъци	11.6	7.0	3.8	5.5	13.6	3.7	8.6	3.5	3.5
Главен мозък	35.9	12.9	25.4	38.9	35.9	11.9	38.3	31.7	39.0
Щитовидна и други ендокринни жлези	113.6	133.2	45.8	110.0	115.4	103.6	105.4	110.2	84.9
в т.ч. щитовидна жлеза	112.5	129.2	44.1	106.4	111.2	101.8	102.3	104.3	82.3
Неточно определени, вторични и неуточнени локализации	22.6	24.9	16.5	31.5	32.0	59.6	50.5	69.8	38.1
Лимфна, кръвотворна и сродните им тъкани	152.2	131.2	114.4	266.2	202.7	112.8	162.2	136.6	119.6
в това число:									
Болест на Hodgkin	43.6	36.8	20.8	39.5	36.9	32.1	37.8	33.4	32.1
Нехочкинов лимфом	41.9	33.8	37.7	85.6	62.1	18.3	61.3	23.4	42.5
Левкемия	55.7	50.7	43.6	121.0	90.2	44.0	50.5	51.6	37.3
в това число:									
Лимфоидна левкемия	32.0	38.8	22.9	49.5	43.7	17.4	27.5	31.7	21.7
Миелоидна левкемия	12.7	11.9	7.2	43.0	12.9	16.5	10.8	13.5	6.1
Самостоятелни (първични) множествени локализации	-	-	-	-	-	-	-	-	-

¹ Данните за област София (столица) са получени чрез екстраполация.

² Данните са изчислени на 100 000 жени.

³ Данните са изчислени на 100 000 мъже.

II. Заболеваемост на населението

5. Новооткрити заболявания от злокачествени новообразувания през 2021 г. по локализация и области

Наименование и локализация на новообразуванието - МКБ, X ревизия	Общо за страната	Области								
		Благоевград	Бургас	Варна	Велико Търново	Видин	Враца	Габрово	Добрич	Кърджали
		Брой								
Общо	26973	944	1751	1906	852	263	675	294	582	669
Устни, устна кухина и фаринкс	723	31	44	47	18	7	23	8	15	18
в т.ч. устна	118	8	5	7	3	-	-	-	5	5
Храносмилателни органи	6307	243	417	493	235	66	155	80	156	162
в това число:										
Хранопровод	164	6	12	6	7	2	3	1	3	4
Стомах	1021	45	62	72	31	7	20	9	17	49
Дебело черво	2148	84	113	170	96	20	50	43	58	50
Ректосигмоидална област, право черво (ректум), анус и анален канал	1527	52	105	138	60	17	46	15	44	33
Черен дроб и интрахепатални жлъчни пътища	374	14	43	28	6	9	10	5	9	7
Панкреас	875	33	72	60	27	5	20	6	20	15
Дихателни органи и гръден кош	3028	112	183	179	110	34	80	34	63	67
в това число:										
Ларинкс	414	7	19	20	15	3	5	5	6	7
Трахея, бронхи и бял дроб	2527	103	158	157	93	28	74	29	54	60
Кости и ставни хрущяли	38	3	1	-	4	1	4	-	-	2
Меланом и други злокачествени новообразувания на кожата	3918	126	261	334	64	32	92	31	84	89
в т.ч. злокачествен меланом на кожата	473	16	24	33	6	2	14	7	3	4
Мезотелиална и меки тъкани	252	6	22	22	5	1	8	1	4	6
Млечна жлеза	3164	120	192	238	115	33	62	36	87	72
в т.ч. млечна жлеза при жените	3094	119	189	235	113	32	59	34	86	71
Женски полови органи	2598	86	186	181	71	32	68	54	62	75
в това число:										
Шийка на матката	797	29	63	59	21	10	28	19	13	20
Тяло на матката	1090	34	60	74	27	15	22	25	23	37
С неуточнена локализация на матката	16	2	1	-	4	-	-	2	1	-
Яйчник	558	17	52	38	18	5	16	5	21	15
Мъжки полови органи	2342	70	122	124	56	26	50	16	41	58
в т.ч. простата	2137	67	114	107	49	25	47	13	37	55
Пикочна система	2192	69	176	154	67	15	55	7	38	46
в т.ч. пикочен мехур	1498	46	117	99	46	9	38	4	26	24
Око, главен мозък и други части на централната нервна система	453	24	38	31	16	3	14	6	8	17
в това число:										
Око и неговите придатъци	29	1	2	3	1	-	-	-	-	-
Главен мозък	385	23	32	26	14	3	13	6	5	16
Щитовидна и други ендокринни жлези	270	10	17	28	3	-	2	4	5	15
в т.ч. щитовидна жлеза	251	10	16	27	2	-	2	3	3	14
Неточно определени, вторични и неуточнени локализации	939	31	68	53	71	10	48	10	10	23
Лимфна, кръвотворна и сродните им тъкани	749	13	24	22	17	3	14	7	9	19
в това число:										
Болест на Hodgkin	44	-	3	-	-	-	1	-	-	-
Нехочкинов лимфом	265	6	12	8	5	3	8	3	3	8
Левкемия	337	4	5	12	9	-	4	3	4	7
в това число:										
Лимфоидна левкемия	100	2	1	4	4	-	-	1	2	1
Миелоидна левкемия	97	1	2	6	1	-	-	2	2	3
Самостоятелни (първични) множествени локализации	-	-	-	-	-	-	-	-	-	-

5. Новооткрити заболявания от злокачествени новообразувания през 2021 г. по локализация и области

(Продължение)

Наименование и локализация на новообразуванието - МКБ, X ревизия	Области									
	Кюстендил	Ловеч	Монтана	Пазарджик	Перник	Плевен	Пловдив	Разград	Русе	Силистра
	Брой									
Общо	254	442	418	780	291	1115	2875	385	1111	436
Устни, устна кухина и фаринкс	6	12	10	24	5	44	56	17	29	13
в т.ч. устна	-	-	4	9	-	2	15	7	9	6
Храносмилателни органи	68	105	96	178	73	266	650	93	257	115
в това число:										
Хранопровод	3	3	1	6	4	6	16	1	11	3
Стомаш	11	20	15	34	10	39	132	19	34	17
Дебело черво	25	29	30	70	23	107	245	25	87	35
Ректосигмоидална област, право черво (ректум), анус и анален канал	5	24	24	42	10	66	149	29	65	33
Черен дроб и интрахепатални жлъчни пътища	11	8	7	10	7	15	28	6	11	9
Панкреас	12	19	18	13	16	32	64	10	36	14
Дихателни органи и гръден кош	41	40	46	76	35	146	282	48	141	62
в това число:										
Ларинкс	5	3	5	28	3	21	37	8	20	7
Трахея, бронхи и бял дроб	34	34	40	44	27	122	238	40	117	55
Кости и ставни хрущяли	-	-	1	-	-	-	4	-	1	-
Меланом и други злокачествени новообразувания на кожата	20	59	52	133	32	171	539	35	184	73
в т.ч. злокачествен меланом на кожата	3	10	4	12	6	21	66	5	20	5
Мезотелиална и меки тъкани	3	4	1	6	3	9	40	9	8	6
Млечна жлеза	30	53	62	88	39	110	412	45	147	48
в т.ч. млечна жлеза при жените	30	53	60	88	37	108	399	45	146	48
Женски полови органи	38	41	49	83	43	120	248	37	86	40
в това число:										
Шийка на матката	8	18	10	24	13	41	73	14	23	12
Тяло на матката	17	17	17	34	15	54	118	14	43	19
С неуточнена локализация на матката	-	-	-	-	3	-	-	-	-	-
Яйчник	10	2	17	19	8	17	43	9	15	5
Мъжки полови органи	10	51	38	69	18	101	234	29	81	20
в т.ч. простата	9	45	28	58	15	92	208	27	74	18
Пикочна система	15	49	24	81	25	92	235	34	95	25
в т.ч. пикочен мехур	10	37	16	54	20	64	151	25	69	18
Око, главен мозък и други части на централната нервна система	6	12	6	6	7	13	20	8	10	5
в това число:										
Око и неговите придатъци	-	1	-	-	-	-	4	-	1	-
Главен мозък	4	11	6	5	7	11	15	8	8	5
Щитовидна и други ендокринни жлези	2	1	2	12	3	2	46	3	13	3
в т.ч. щитовидна жлеза	1	1	2	11	3	2	46	2	12	3
Неточно определени, вторични и неуточнени локализации	6	11	25	16	2	27	52	18	35	18
Лимфна, кръвотворна и сродните им тъкани	9	4	6	8	6	14	57	9	24	8
в това число:										
Болест на Hodgkin	-	-	-	1	-	-	7	1	2	-
Нехочкинов лимфом	5	-	3	3	1	4	21	5	14	4
Левкемия	4	3	1	3	5	4	19	3	5	3
в това число:										
Лимфоидна левкемия	-	2	-	2	-	-	8	1	1	-
Миелоидна левкемия	-	1	-	1	-	4	9	-	2	-
Самостоятелни (първични) множествени локализации	-	-	-	-	-	-	-	-	-	-

5. Новооткрити заболявания от злокачествени новообразувания през 2021 г. по локализация и области

(Продължение)

Наименование и локализация на новообразуванието - МКБ, X ревизия	Области								
	Сливен	Смолян	София	София (столица) ¹	Стара Загора	Търговище	Хасково	Шумен	Ямбол
	Брой								
Общо	636	352	376	5471	1424	398	1043	744	486
Устни, устна кухина и фаринкс	25	6	8	160	48	7	18	18	6
в т.ч. устна	6	2	-	11	10	1	2	1	-
Храносмилателни органи	155	75	107	1077	348	95	230	187	125
в това число:									
Хранопровод	4	-	4	28	7	2	8	5	8
Стомах	27	27	19	146	48	23	38	31	19
Дебело черво	48	25	38	382	99	30	75	54	37
Ректосигмоидална област, право черво (ректум), анус и анален канал	47	8	13	233	115	24	58	44	28
Черен дроб и интрахепатални жлъчни пътища	8	3	9	51	15	6	16	15	8
Панкреас	19	8	21	190	55	8	30	31	21
Дихателни органи и гръден кош	88	36	61	536	163	77	123	116	49
в това число:									
Ларинкс	12	4	5	111	19	9	18	9	3
Трахея, бронхи и бял дроб	76	30	55	406	140	66	102	101	44
Кости и ставни хрущяли	-	1	-	11	1	1	2	1	-
Меланом и други злокачествени новообразувания на кожата	94	87	37	671	218	40	181	96	83
в т.ч. злокачествен меланом на кожата	4	9	8	132	32	5	14	7	1
Мезотелиална и меки тъкани	3	6	3	43	12	4	10	5	2
Млечна жлеза	60	48	43	602	140	38	113	87	44
в т.ч. млечна жлеза при жените	60	47	43	582	134	36	110	86	44
Женски полови органи	62	37	46	502	131	41	72	61	46
в това число:									
Шийка на матката	23	12	18	142	41	18	17	21	7
Тяло на матката	24	18	18	226	45	14	35	20	25
С неуточнена локализация на матката	1	-	-	-	-	1	-	1	-
Яйчник	12	6	9	111	37	7	15	16	13
Мъжки полови органи	41	18	26	705	119	27	106	55	31
в т.ч. простата	38	15	24	658	110	25	96	52	31
Пикочна система	51	24	22	465	108	35	87	45	53
в т.ч. пикочен мехур	39	20	13	334	81	22	55	30	31
Око, главен мозък и други части на централната нервна система	14	1	7	113	18	7	20	12	11
в това число:									
Око и неговите придатъци	3	-	-	6	2	1	1	3	-
Главен мозък	11	1	6	93	15	5	16	9	11
Щитовидна и други ендокринни жлези	11	1	3	33	23	4	7	11	6
в т.ч. щитовидна жлеза	11	-	2	28	23	4	6	11	6
Неточно определени, вторични и неуточнени локализации	18	6	8	226	37	16	43	34	17
Лимфна, кръвотворна и сродните им тъкани	14	6	5	327	58	6	31	16	13
в това число:									
Болест на Hodgkin	-	1	-	22	2	-	3	-	1
Нехочкинов лимфом	5	1	2	92	20	2	13	9	5
Левкемия	6	2	3	173	26	3	13	7	6
в това число:									
Лимфоидна левкемия	1	1	-	57	5	-	5	1	1
Миелоидна левкемия	2	1	-	52	4	-	1	-	3
Самостоятелни (първични) множествени локализации	-	-	-	-	-	-	-	-	-

5. Новооткрити заболявания от злокачествени новообразувания през 2021 г. по локализация и области

(Продължение)

Наименование и локализация на новообразуванието - МКБ, X ревизия	Общо за страната	Области								
		Благоевград	Бургас	Варна	Велико Търново	Видин	Враца	Габрово	Добрич	Кърджали
		На 100 000 души от населението								
Общо	392.2	315.0	427.9	406.1	374.2	328.7	433.6	281.1	344.8	415.8
Устни, устна кухина и фаринкс	10.5	10.3	10.8	10.0	7.9	8.7	14.8	7.6	8.9	11.2
в т.ч. устна	1.7	2.7	1.2	1.5	1.3	-	-	-	3.0	3.1
Храносмилателни органи	91.7	81.1	101.9	105.0	103.2	82.5	99.6	76.5	92.4	100.7
в това число:										
Хранопровод	2.4	2.0	2.9	1.3	3.1	2.5	1.9	1.0	1.8	2.5
Стомаш	14.8	15.0	15.2	15.3	13.6	8.7	12.8	8.6	10.1	30.5
Дебело черво	31.2	28.0	27.6	36.2	42.2	25.0	32.1	41.1	34.4	31.1
Ректосигмоидална област, право черво (ректум), анус и анален канал	22.2	17.4	25.7	29.4	26.4	21.2	29.6	14.3	26.1	20.5
Черен дроб и интрахепатални жлъчни пътища	5.4	4.7	10.5	6.0	2.6	11.2	6.4	4.8	5.3	4.4
Панкреас	12.7	11.0	17.6	12.8	11.9	6.2	12.8	5.7	11.8	9.3
Дихателни органи и гръден кош	44.0	37.4	44.7	38.1	48.3	42.5	51.4	32.5	37.3	41.6
в това число:										
Ларинкс	6.0	2.3	4.6	4.3	6.6	3.7	3.2	4.8	3.6	4.4
Трахея, бронхи и бял дроб	36.7	34.4	38.6	33.4	40.8	35.0	47.5	27.7	32.0	37.3
Кости и ставни хрущяли	0.6	1.0	0.2	-	1.8	1.2	2.6	-	-	1.2
Меланом и други злокачествени новообразувания на кожата	57.0	42.0	63.8	71.2	28.1	40.0	59.1	29.6	49.8	55.3
в т.ч. злокачествен меланом на кожата	6.9	5.3	5.9	7.0	2.6	2.5	9.0	6.7	1.8	2.5
Мезотелиална и меки тъкани	3.7	2.0	5.4	4.7	2.2	1.2	5.1	1.0	2.4	3.7
Млечна жлеза	46.0	40.0	46.9	50.7	50.5	41.2	39.8	34.4	51.5	44.7
в т.ч. млечна жлеза при жените ²	87.2	77.2	89.2	97.5	95.8	77.7	74.2	62.6	98.7	87.2
Женски полови органи ²	73.2	55.8	87.8	75.1	60.2	77.7	85.5	99.4	71.2	92.2
в това число:										
Шийка на матката ²	22.5	18.8	29.7	24.5	17.8	24.3	35.2	35.0	14.9	24.6
Тяло на матката ²	30.7	22.1	28.3	30.7	22.9	36.4	27.7	46.0	26.4	45.5
С неуточнена локализация на матката ²	0.5	1.3	0.5	-	3.4	-	-	3.7	1.1	-
Яйчник ²	15.7	11.0	24.5	15.8	15.3	12.1	20.1	9.2	24.1	18.4
Мъжки полови органи ³	70.3	48.1	61.8	54.3	51.0	66.9	65.7	31.8	50.2	72.9
в т.ч. простата ³	64.2	46.0	57.8	46.9	44.6	64.3	61.7	25.9	45.3	69.2
Пикочна система	31.9	23.0	43.0	32.8	29.4	18.7	35.3	6.7	22.5	28.6
в т.ч. пикочен мехур	21.8	15.3	28.6	21.1	20.2	11.2	24.4	3.8	15.4	14.9
Око, главен мозък и други части на централната нервна система	6.6	8.0	9.3	6.6	7.0	3.7	9.0	5.7	4.7	10.6
в това число:										
Око и неговите придатъци	0.4	0.3	0.5	0.6	0.4	-	-	-	-	-
Главен мозък	5.6	7.7	7.8	5.5	6.1	3.7	8.4	5.7	3.0	9.9
Щитовидна и други ендокринни жлези	3.9	3.3	4.2	6.0	1.3	-	1.3	3.8	3.0	9.3
в т.ч. щитовидна жлеза	3.6	3.3	3.9	5.8	0.9	-	1.3	2.9	1.8	8.7
Неточно определени, вторични и неуточнени локализации	13.7	10.3	16.6	11.3	31.2	12.5	30.8	9.6	5.9	14.3
Лимфна, кръвотворна и сродните им тъкани	10.9	4.3	5.9	4.7	7.5	3.7	9.0	6.7	5.3	11.8
в това число:										
Болест на Hodgkin	0.6	-	0.7	-	-	-	0.6	-	-	-
Нехочкинов лимфом	3.9	2.0	2.9	1.7	2.2	3.7	5.1	2.9	1.8	5.0
Левкемия	4.9	1.3	1.2	2.6	4.0	-	2.6	2.9	2.4	4.4
в това число:										
Лимфоидна левкемия	1.5	0.7	0.2	0.9	1.8	-	-	1.0	1.2	0.6
Миелоидна левкемия	1.4	0.3	0.5	1.3	0.4	-	-	1.9	1.2	1.9
Самостоятелни (първични) множествени локализации	-	-	-	-	-	-	-	-	-	-

II. Заболеваемост на населението

5. Новооткрити заболявания от злокачествени новообразувания през 2021 г. по локализация и области

(Продължение)

Наименование и локализация на новообразуванието - МКБ, X ревизия	Области									
	Кюстендил	Ловеч	Монтана	Пазарджик	Перник	Плевен	Пловдив	Разград	Русе	Силистра
	На 100 000 души от населението									
Общо	220.8	364.9	337.7	312.8	244.1	483.0	432.6	353.9	526.8	411.9
Устни, устна кухина и фаринкс	5.2	9.9	8.1	9.6	4.2	19.1	8.4	15.6	13.8	12.3
в т.ч. устна	-	-	3.2	3.6	-	0.9	2.3	6.4	4.3	5.7
Храносмилателни органи	59.1	86.7	77.6	71.4	61.2	115.2	97.8	85.5	121.9	108.6
в това число:										
Хранопровод	2.6	2.5	0.8	2.4	3.4	2.6	2.4	0.9	5.2	2.8
Стомах	9.6	16.5	12.1	13.6	8.4	16.9	19.9	17.5	16.1	16.1
Дебело черво	21.7	23.9	24.2	28.1	19.3	46.3	36.9	23.0	41.3	33.1
Ректосигмоидална област, право черво (ректум), анус и анален канал	4.3	19.8	19.4	16.8	8.4	28.6	22.4	26.7	30.8	31.2
Черен дроб и интрахепатални жлъчни пътища	9.6	6.6	5.7	4.0	5.9	6.5	4.2	5.5	5.2	8.5
Панкреас	10.4	15.7	14.5	5.2	13.4	13.9	9.6	9.2	17.1	13.2
Дихателни органи и гръден кош	35.6	33.0	37.2	30.5	29.4	63.2	42.4	44.1	66.9	58.6
в това число:										
Ларинкс	4.3	2.5	4.0	11.2	2.5	9.1	5.6	7.4	9.5	6.6
Трахея, бронхи и бял дроб	29.6	28.1	32.3	17.6	22.6	52.8	35.8	36.8	55.5	52.0
Кости и ставни хрущяли	-	-	0.8	-	-	-	0.6	-	0.5	-
Меланом и други злокачествени новообразувания на кожата	17.4	48.7	42.0	53.3	26.8	74.1	81.1	32.2	87.2	69.0
в т.ч. злокачествен меланом на кожата	2.6	8.3	3.2	4.8	5.0	9.1	9.9	4.6	9.5	4.7
Мезотелиална и меки тъкани	2.6	3.3	0.8	2.4	2.5	3.9	6.0	8.3	3.8	5.7
Млечна жлеза	26.1	43.8	50.1	35.3	32.7	47.6	62.0	41.4	69.7	45.3
в т.ч. млечна жлеза при жените ²	50.7	85.1	94.5	69.0	60.3	90.6	115.4	80.5	134.8	88.4
Женски полови органи ²	64.2	65.9	77.2	65.1	70.1	100.7	71.8	66.2	79.4	73.7
в това число:										
Шийка на матката ²	13.5	28.9	15.8	18.8	21.2	34.4	21.1	25.1	21.2	22.1
Тяло на матката ²	28.7	27.3	26.8	26.7	24.5	45.3	34.1	25.1	39.7	35.0
С неуточнена локализация на матката ²	-	-	-	-	4.9	-	-	-	-	-
Яйчник ²	16.9	3.2	26.8	14.9	13.0	14.3	12.4	16.1	13.9	9.2
Мъжки полови органи ³	17.9	86.6	63.0	56.7	31.1	90.4	73.4	54.8	78.9	38.8
в т.ч. простата ³	16.1	76.4	46.4	47.6	25.9	82.3	65.2	51.0	72.1	34.9
Пикочна система	13.0	40.5	19.4	32.5	21.0	39.8	35.4	31.3	45.0	23.6
в т.ч. пикочен мехур	8.7	30.5	12.9	21.7	16.8	27.7	22.7	23.0	32.7	17.0
Око, главен мозък и други части на централната нервна система	5.2	9.9	4.8	2.4	5.9	5.6	3.0	7.4	4.7	4.7
в това число:										
Око и неговите придатъци	-	0.8	-	-	-	-	0.6	-	0.5	-
Главен мозък	3.5	9.1	4.8	2.0	5.9	4.8	2.3	7.4	3.8	4.7
Щитовидна и други ендокринни жлези	1.7	0.8	1.6	4.8	2.5	0.9	6.9	2.8	6.2	2.8
в т.ч. щитовидна жлеза	0.9	0.8	1.6	4.4	2.5	0.9	6.9	1.8	5.7	2.8
Неточно определени, вторични и неуточнени локализации	5.2	9.1	20.2	6.4	1.7	11.7	7.8	16.5	16.6	17.0
Лимфна, кръвотворна и сродните им тъкани	7.8	3.3	4.8	3.2	5.0	6.1	8.6	8.3	11.4	7.6
в това число:										
Болест на Hodgkin	-	-	-	0.4	-	-	1.1	0.9	0.9	-
Нехочкинов лимфом	4.3	-	2.4	1.2	0.8	1.7	3.2	4.6	6.6	3.8
Левкемия	3.5	2.5	0.8	1.2	4.2	1.7	2.9	2.8	2.4	2.8
в това число:										
Лимфоидна левкемия	-	1.7	-	0.8	-	-	1.2	0.9	0.5	-
Миелоидна левкемия	-	0.8	-	0.4	-	1.7	1.4	-	0.9	-
Самостоятелни (първични) множествени локализации	-	-	-	-	-	-	-	-	-	-

5. Новооткрити заболявания от злокачествени новообразувания през 2021 г. по локализация и области

(Продължение и край)

Наименование и локализация на новообразуванието - МКБ, X ревизия	Области								
	Сливен	Смолян	София	София (столица) ¹	Стара Загора	Търговище	Хасково	Шумен	Ямбол
	На 100 000 души от населението								
Общо	350.8	349.9	159.3	418.3	460.4	364.9	469.9	436.1	421.1
Устни, устна кухина и фаринкс	13.8	6.0	3.4	12.2	15.5	6.4	8.1	10.6	5.2
в т.ч. устна	3.3	2.0	-	0.8	3.2	0.9	0.9	0.6	-
Храносмилателни органи	85.5	74.6	45.3	82.3	112.5	87.1	103.6	109.6	108.3
в това число:									
Хранопровод	2.2	-	1.7	2.1	2.3	1.8	3.6	2.9	6.9
Стомаш	14.9	26.8	8.0	11.2	15.5	21.1	17.1	18.2	16.5
Дебело черво	26.5	24.9	16.1	29.2	32.0	27.5	33.8	31.7	32.1
Ректосигмоидална област, право черво (ректум), анус и анален канал	25.9	8.0	5.5	17.8	37.2	22.0	26.1	25.8	24.3
Черен дроб и интрахепатални жлъчни пътища	4.4	3.0	3.8	3.9	4.9	5.5	7.2	8.8	6.9
Панкреас	10.5	8.0	8.9	14.5	17.8	7.3	13.5	18.2	18.2
Дихателни органи и гръден кош	48.5	35.8	25.8	41.0	52.7	70.6	55.4	68.0	42.5
в това число:									
Ларинкс	6.6	4.0	2.1	8.5	6.1	8.3	8.1	5.3	2.6
Трахея, бронхи и бял дроб	41.9	29.8	23.3	31.0	45.3	60.5	46.0	59.2	38.1
Кости и ставни хрущяли	-	1.0	-	0.8	0.3	0.9	0.9	0.6	-
Меланом и други злокачествени новообразувания на кожата	51.8	86.5	15.7	51.3	70.5	36.7	81.6	56.3	71.9
в т.ч. злокачествен меланом на кожата	2.2	8.9	3.4	10.1	10.3	4.6	6.3	4.1	0.9
Мезотелиална и меки тъкани	1.7	6.0	1.3	3.3	3.9	3.7	4.5	2.9	1.7
Млечна жлеза	33.1	47.7	18.2	46.0	45.3	34.8	50.9	51.0	38.1
в т.ч. млечна жлеза при жените ²	64.3	89.9	35.8	85.5	83.9	64.4	96.8	98.3	74.5
Женски полови органи ²	66.4	70.7	38.3	73.8	82.0	73.3	63.4	69.7	77.9
в това число:									
Шийка на матката ²	24.6	22.9	15.0	20.9	25.7	32.2	15.0	24.0	11.9
Тяло на матката ²	25.7	34.4	15.0	33.2	28.2	25.0	30.8	22.9	42.4
С неуточнена локализация на матката ²	1.1	-	-	-	-	1.8	-	1.1	-
Яйчник ²	12.9	11.5	7.5	16.3	23.2	12.5	13.2	18.3	22.0
Мъжки полови органи ³	46.6	37.3	22.4	112.3	79.6	50.8	97.8	66.2	55.0
в т.ч. простата ³	43.2	31.1	20.7	104.8	73.6	47.0	88.6	62.6	55.0
Пикочна система	28.1	23.9	9.3	35.6	34.9	32.1	39.2	26.4	45.9
в т.ч. пикочен мехур	21.5	19.9	5.5	25.5	26.2	20.2	24.8	17.6	26.9
Око, главен мозък и други части на централната нервна система	7.7	1.0	3.0	8.6	5.8	6.4	9.0	7.0	9.5
в това число:									
Око и неговите придатъци	1.7	-	-	0.5	0.6	0.9	0.5	1.8	-
Главен мозък	6.1	1.0	2.5	7.1	4.9	4.6	7.2	5.3	9.5
Щитовидна и други ендокринни жлези	6.1	1.0	1.3	2.5	7.4	3.7	3.2	6.4	5.2
в т.ч. щитовидна жлеза	6.1	-	0.8	2.1	7.4	3.7	2.7	6.4	5.2
Неточно определени, вторични и неуточнени локализации	9.9	6.0	3.4	17.3	12.0	14.7	19.4	19.9	14.7
Лимфна, кръвотворна и сродните им тъкани	7.7	6.0	2.1	25.0	18.8	5.5	14.0	9.4	11.3
в това число:									
Болест на Hodgkin	-	1.0	-	1.7	0.6	-	1.4	-	0.9
Нехочкинов лимфом	2.8	1.0	0.8	7.0	6.5	1.8	5.9	5.3	4.3
Левкемия	3.3	2.0	1.3	13.2	8.4	2.8	5.9	4.1	5.2
в това число:									
Лимфоидна левкемия	0.6	1.0	-	4.4	1.6	-	2.3	0.6	0.9
Миелоидна левкемия	1.1	1.0	-	4.0	1.3	-	0.5	-	2.6
Самостоятелни (първични) множествени локализации	-	-	-	-	-	-	-	-	-

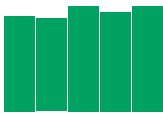
¹ Данните за област София (столица) са получени чрез екстраполация.

² Данните са изчислени на 100 000 жени.

³ Данните са изчислени на 100 000 мъже.

6. Регистрирани заболявания от някои кожно-венерически болести през 2021 г. по области

Области	Сифилис	Гонорея	Сифилис	Гонорея
	брой		на 100 000 души от населението	
Общо за страната	1760	80	25.6	1.2
Благоевград	-	-	-	-
Бургас	4	12	1.0	2.9
Варна	19	-	4.0	-
Велико Търново	109	-	47.9	-
Видин	-	1	-	1.2
Враца	85	-	54.6	-
Габрово	33	-	31.5	-
Добрич	92	-	54.5	-
Кърджали	-	-	-	-
Кюстендил	1	-	0.9	-
Ловеч	-	-	-	-
Монтана	11	10	8.9	8.1
Пазарджик	-	-	-	-
Перник	6	-	5.0	-
Плевен	117	-	50.7	-
Пловдив	705	54	106.1	8.1
Разград	2	-	1.8	-
Русе	5	-	2.4	-
Силистра	2	-	1.9	-
Сливен	33	2	18.2	1.1
Смолян	-	-	-	-
София	-	1	-	0.4
София (столица)	374	-	28.6	-
Стара Загора	129	-	41.7	-
Търговище	-	-	-	-
Хасково	-	-	-	-
Шумен	7	-	4.1	-
Ямбол	26	-	22.5	-



7. Новооткрити заболявания от някои кожно-венерически болести през 2021 г. по области

Области	Сифилис	Гонорея	Сифилис	Гонорея
	брой		на 100 000 души от населението	
Общо за страната	320	72	4.7	1.0
Благоевград	-	-	-	-
Бургас	3	12	0.7	2.9
Варна	19	-	4.0	-
Велико Търново	21	-	9.2	-
Видин	-	1	-	1.2
Враца	21	-	13.5	-
Габрово	3	-	2.9	-
Добрич	18	-	10.7	-
Кърджали	-	-	-	-
Кюстендил	1	-	0.9	-
Ловеч	-	-	-	-
Монтана	9	10	7.3	8.1
Пазарджик	-	-	-	-
Перник	4	-	3.4	-
Плевен	33	-	14.3	-
Пловдив	81	48	12.2	7.2
Разград	2	-	1.8	-
Русе	-	-	-	-
Силистра	-	-	-	-
Сливен	9	-	5.0	-
Смолян	-	-	-	-
София	-	1	-	0.4
София (столица)	48	-	3.7	-
Стара Загора	15	-	4.9	-
Търговище	-	-	-	-
Хасково	-	-	-	-
Шумен	7	-	4.1	-
Ямбол	26	-	22.5	-

II. Заболеваемост на населението

8. Болни от злокачествени новообразувания, намиращи се под наблюдение на онкологичните заведения и структури, на 31.12.2021 г. по локализация и области

(Брой)

Наименование и локализация на новообразуванието - МКБ, X ревизия	Общо за страната	Области								
		Благоевград	Бургас	Варна	Велико Търново	Видин	Враца	Габрово	Добрич	Кърджали
Общо	271089	11532	16907	18825	8462	2715	6497	6963	5359	4904
Устни, устна кухина и фаринкс	5704	274	406	452	151	48	155	91	136	145
в т.ч. устна	2521	132	149	125	53	21	67	27	56	83
Храносмилателни органи	37750	1592	2592	3157	1399	334	830	1472	844	717
в това число:										
Хранопровод	288	15	25	43	10	1	3	3	4	5
Стомах	3663	203	296	256	97	14	68	127	68	159
Дебело черво	18383	710	1095	1508	680	159	390	858	413	279
Ректосигмоидална област, право черво (ректум), анус и анален канал	12650	551	866	1047	557	136	299	434	291	226
Черен дроб и интрахепатални жлъчни пътища	633	20	109	82	13	6	13	20	23	16
Панкреас	1186	60	151	129	18	9	30	25	22	18
Дихателни органи и гръден кош	10257	390	767	954	322	80	234	142	194	227
в това число:										
Ларинкс	3779	137	241	260	132	50	105	41	75	87
Трахея, бронхи и бял дроб	6001	229	492	645	171	30	109	96	108	130
Кости и ставни хрущяли	691	35	44	45	24	6	17	11	21	17
Меланом и други злокачествени новообразувания на кожата	54337	2941	3551	2941	1259	534	1335	793	765	991
в т.ч. злокачествен меланом на кожата	4545	179	241	336	123	43	83	165	66	45
Мезотелиална и меки тъкани	2556	111	181	183	98	24	79	48	54	55
Млечна жлеза	54145	1970	2850	3626	1737	577	1165	1761	1120	803
в т.ч. млечна жлеза при жените	53828	1970	2833	3624	1730	577	1165	1758	1120	801
Женски полови органи	41641	1620	2519	2014	1591	552	1291	1179	976	671
в това число:										
Шийка на матката	15034	579	956	726	603	216	579	297	409	171
Тяло на матката	17421	684	933	821	633	250	470	386	360	317
С неуточнена локализация на матката	212	9	23	6	62	-	13	7	2	3
Яйчник	7208	299	533	386	247	67	173	186	170	162
Мъжки полови органи	23381	978	1276	1878	672	214	484	819	438	381
в т.ч. простата	18795	791	1012	1613	507	177	362	721	354	319
Пикочна система	20279	843	1477	1632	644	185	476	426	405	412
в т.ч. пикочен мехур	13325	557	960	948	436	139	310	294	243	203
Око, главен мозък и други части на централната нервна система	2394	101	177	193	73	21	59	29	54	72
в това число:										
Око и неговите придатъци	469	11	29	24	14	2	15	5	13	8
Главен мозък	1581	84	123	120	49	17	35	20	27	53
Щитовидна и други ендокринни жлези	6279	171	305	538	143	46	119	60	148	197
в т.ч. щитовидна жлеза	6083	159	301	517	137	45	113	58	145	190
Неточно определени, вторични и неуточнени локализации	1742	129	238	182	75	10	48	12	22	40
Лимфна, кръвотворна и сродните им тъкани	9933	377	524	1030	274	84	205	120	182	176
в това число:										
Болест на Hodgkin	2387	93	130	223	80	24	51	30	49	43
Нехочкинов лимфом	3309	116	174	380	99	31	76	47	82	58
Левкемия	3485	137	205	387	76	25	59	35	46	55
в това число:										
Лимфоидна левкемия	2008	75	110	300	50	9	32	18	34	33
Миелоидна левкемия	894	55	62	47	12	8	14	10	9	15
Самостоятелни (първични) множествени локализации	-	-	-	-	-	-	-	-	-	-

8. Болни от злокачествени новообразувания, намиращи се под наблюдение на онкологичните заведения и структури, на 31.12.2021 г. по локализация и области

(Продължение)

(Брой)

Наименование и локализация на новообразуванието - МКБ, X ревизия	Области									
	Кюстендил	Ловеч	Монтана	Пазарджик	Перник	Плевен	Пловдив	Разград	Русе	Силистра
Общо	3454	4604	4242	8841	3757	10955	31382	3916	10932	4101
Устни, устна кухина и фаринкс	62	91	83	305	58	213	752	111	207	112
в т.ч. устна	30	34	42	162	23	73	451	63	80	60
Храносмилателни органи	396	668	533	1006	486	1531	3769	476	1509	569
в това число:										
Хранопровод	5	8	5	10	2	9	31	-	10	1
Стомах	28	51	33	125	27	109	561	51	128	68
Дебело черво	203	348	257	522	253	781	1814	217	756	279
Ректосигмоидална област, право черво (ректум), анус и анален канал	146	231	196	304	184	536	1130	176	497	186
Черен дроб и интрахепатални жлъчни пътища	6	5	5	15	2	11	69	6	23	8
Панкреас	5	15	28	19	8	46	160	10	49	16
Дихателни органи и гръден кош	119	141	130	363	91	414	1551	154	402	187
в това число:										
Ларинкс	40	62	90	156	38	161	500	70	150	65
Трахея, бронхи и бял дроб	72	66	40	195	45	232	1047	75	231	115
Кости и ставни хрущяли	15	7	12	16	3	23	86	8	18	8
Меланом и други злокачествени новообразувания на кожата	573	875	803	2361	695	2236	8699	911	2732	983
в т.ч. злокачествен меланом на кожата	70	87	69	139	84	195	496	61	185	56
Мезотелиална и меки тъкани	26	36	41	53	31	108	293	43	80	47
Млечна жлеза	712	834	844	1526	727	2052	5933	680	2009	666
в т.ч. млечна жлеза при жените	712	834	844	1524	727	2052	5870	674	1995	664
Женски полови органи	801	786	861	1448	800	1791	3807	699	1602	704
в това число:										
Шийка на матката	301	379	334	421	340	810	1003	256	669	291
Тяло на матката	360	274	366	743	310	710	1862	297	633	273
С неуточнена локализация на матката	4	1	6	4	8	5	11	1	-	-
Яйчник	110	95	110	260	119	197	808	100	229	99
Мъжки полови органи	298	518	353	604	292	1194	2527	245	747	239
в т.ч. простата	230	439	295	436	210	1031	2044	180	572	194
Пикочна система	250	371	314	658	310	807	2008	248	768	257
в т.ч. пикочен мехур	184	257	227	442	220	532	1330	174	521	157
Око, главен мозък и други части на централната нервна система	27	43	28	66	32	86	219	33	96	44
в това число:										
Око и неговите придатъци	2	14	6	28	3	23	77	6	23	8
Главен мозък	20	28	21	38	26	50	115	20	60	30
Щитовидна и други ендокринни жлези	44	81	72	182	76	162	837	128	270	126
в т.ч. щитовидна жлеза	42	79	72	173	72	158	836	127	261	126
Неточно определени, вторични и неуточнени локализации	13	20	32	42	14	52	183	34	68	24
Лимфна, кръвотворна и сродните им тъкани	118	133	136	211	142	286	718	146	424	135
в това число:										
Болест на Hodgkin	22	36	35	88	32	80	223	46	103	40
Нехочкинов лимфом	45	51	47	65	39	123	180	44	161	35
Левкемия	40	36	47	38	59	57	186	48	134	55
в това число:										
Лимфоидна левкемия	14	26	27	35	29	42	124	31	81	40
Миелоидна левкемия	13	7	11	3	14	10	37	8	31	9
Самостоятелни (първични) множествени локализации	-	-	-	-	-	-	-	-	-	-

II. Заболеваемост на населението

8. Болни от злокачествени новообразувания, намиращи се под наблюдение на онкологичните заведения и структури, на 31.12.2021 г. по локализация и области

(Продължение и край)

(Брой)

Наименование и локализация на новообразуванието - МКБ, X ревизия	Области								
	Сливен	Смолян	София	София (столица)	Стара Загора	Търговище	Хасково	Шумен	Ямбол
Общо	6083	3706	5376	49333	13247	3503	8796	7803	4894
Устни, устна кухина и фаринкс	150	135	82	569	266	138	198	195	119
в т.ч. устна	76	109	31	123	112	95	96	87	61
Храносмилателни органи	814	302	712	6600	1900	427	1049	1162	904
в това число:									
Хранопровод	7	6	5	39	9	4	9	2	17
Стомах	74	25	67	479	136	68	122	101	122
Дебело черво	396	131	337	3523	947	153	512	498	364
Ректосигмоидална област, право черво (ректум), анус и анален канал	281	119	262	2100	678	136	344	426	311
Черен дроб и интрахепатални жлъчни пътища	14	8	4	70	27	3	10	15	30
Панкреас	26	12	12	147	71	4	21	30	45
Дихателни органи и гръден кош	246	75	161	1335	439	160	359	369	251
в това число:									
Ларинкс	116	51	71	451	181	89	136	131	93
Трахея, бронхи и бял дроб	120	24	78	783	239	63	209	206	151
Кости и ставни хрущяли	16	11	12	133	26	15	15	26	21
Меланом и други злокачествени новообразувания на кожата	1248	1019	882	6737	2810	804	2119	1741	999
в т.ч. злокачествен меланом на кожата	82	50	98	993	229	54	142	106	68
Мезотелиална и меки тъкани	62	62	66	399	131	45	95	64	41
Млечна жлеза	1036	724	1080	13062	2492	528	1568	1269	794
в т.ч. млечна жлеза при жените	1030	723	1080	12899	2475	526	1566	1264	791
Женски полови органи	1112	560	1125	7312	2018	620	1261	1283	638
в това число:									
Шийка на матката	464	154	424	2463	701	286	441	542	219
Тяло на матката	430	285	501	3153	841	227	546	474	282
С неуточнена локализация на матката	4	1	19	-	12	1	4	1	5
Яйчник	191	106	156	1347	404	90	241	206	117
Мъжки полови органи	388	269	404	5248	1058	267	676	600	314
в т.ч. простата	266	217	292	4276	796	210	533	473	245
Пикочна система	462	255	443	3645	1023	229	741	519	471
в т.ч. пикочен мехур	326	180	300	2441	666	135	504	341	298
Око, главен мозък и други части на централната нервна система	78	19	55	434	137	8	100	60	50
в това число:									
Око и неговите придатъци	23	6	9	50	40	3	17	6	4
Главен мозък	52	12	39	286	92	5	67	48	44
Щитовидна и други ендокринни жлези	197	132	103	1135	341	108	227	237	94
в т.ч. щитовидна жлеза	195	129	101	1073	328	106	221	228	91
Неточно определени, вторични и неуточнени локализации	18	18	28	120	61	43	74	85	57
Лимфна, кръвотворна и сродните им тъкани	256	125	223	2604	545	111	314	193	141
в това число:									
Болест на Hodgkin	78	35	47	482	109	34	80	57	37
Нехочкинов лимфом	70	32	71	907	169	16	119	22	50
Левкемия	88	48	82	1049	237	41	90	80	45
в това число:									
Лимфоидна левкемия	50	38	48	485	120	18	52	58	29
Миелоидна левкемия	22	10	15	379	33	17	20	15	8
Самостоятелни (първични) множествени локализации	-	-	-	-	-	-	-	-	-

9. Освидетелствани лица с призната трайно намалена работоспособност/вид и степен на увреждане през 2020 г. по области¹

Области	До 16-годишна възраст					Над 16-годишна възраст				
	общо	над 90%	71 - 90%	50 - 70%	до 50%	общо	над 90%	71 - 90%	50 - 70%	до 50%
Общо за страната	3079	546	815	1238	480	52879	13751	13527	17765	7836
Благоевград	116	35	37	33	11	2104	530	508	688	378
Бургас	151	26	42	62	21	3202	800	728	1155	519
Варна	196	24	51	92	29	3026	789	807	957	473
Велико Търново	101	24	33	33	11	1501	476	490	415	120
Видин	72	3	16	43	10	1040	249	237	405	149
Враца	122	27	26	61	8	1662	520	379	526	237
Габрово	41	5	12	18	6	1034	324	276	362	72
Добрич	50	12	13	20	5	1188	265	327	395	201
Кърджали	55	5	18	24	8	2428	490	724	1037	177
Кюстендил	54	9	15	15	15	1124	361	281	367	115
Ловеч	55	9	14	23	9	1236	315	290	461	170
Монтана	67	5	17	34	11	1255	387	335	382	151
Пазарджик	91	18	15	36	22	1923	466	502	634	321
Перник	53	10	18	24	1	724	255	172	262	35
Плевен	88	14	16	34	24	2564	833	620	784	327
Пловдив	255	47	62	126	20	4352	1209	1249	1251	643
Разград	28	7	10	5	6	924	217	199	377	131
Русе	74	18	29	19	8	1407	292	336	467	312
Силистра	31	7	10	14	-	1019	204	248	360	207
Сливен	93	23	26	29	15	1240	324	291	391	234
Смолян	33	8	13	8	4	849	182	224	267	176
София	91	20	27	31	13	1591	496	383	537	175
София (столица)	673	115	164	273	121	7172	1736	1892	2446	1098
Стара Загора	143	29	43	34	37	2263	633	527	710	393
Търговище	29	4	14	8	3	750	170	175	282	123
Хасково	162	25	40	75	22	2527	529	606	970	422
Шумен	68	12	25	18	13	1774	463	507	533	271
Ямбол	87	5	9	46	27	1000	236	214	344	206

¹ Поради преминаване към нова информационна система към момента на подготовка на настоящата публикация все още не е приключило валидирането на данните за 2021 година.

III. ЛЕЧЕБНИ И ЗДРАВНИ ЗАВЕДЕНИЯ



III. Лечебни и здравни заведения

1. Лечебни и здравни заведения на 31.12.2021 г. по области

Области	Лечебни заведения за болнична помощ						Лечебни заведения за извънболнична помощ				Други лечебни и здравни заведения	
	общо		болници				общо		в т.ч. медико-диагностични и медико-технически лаборатории			
			общо		в т.ч. многопрофилни болници							
	брой	легла	брой	легла	брой	легла	брой	легла	брой	брой	легла	
Общо за страната¹	341	54491	319	52246	182	38418	2133	1285	1147	151	1939	
Благоевград	11	1720	10	1640	5	1129	87	40	52	4	-	
Бургас	19	3212	17	2924	10	1750	96	100	44	8	106	
Варна	16	2572	16	2572	6	1959	176	122	82	13	461	
ВеликоТърново	13	1576	10	1300	4	769	69	45	36	5	25	
Видин	2	335	2	335	2	335	27	6	17	4	-	
Враца	12	1199	9	1004	5	709	40	16	18	2	-	
Габрово	7	905	7	905	4	542	42	14	25	3	24	
Добрич	7	756	6	666	3	476	37	29	25	4	-	
Кърджали	6	826	6	826	5	556	22	12	16	6	107	
Кюстендил	5	1004	5	1004	3	648	33	18	17	3	22	
Ловеч	8	1011	8	1011	5	511	36	-	28	2	-	
Монтана	5	994	5	994	4	874	28	7	15	3	-	
Пазарджик	12	2065	12	2065	8	1653	59	27	37	4	-	
Перник	4	447	4	447	1	294	28	5	17	5	37	
Плевен	13	2569	13	2569	12	2533	60	49	27	6	202	
Пловдив	34	6748	31	6303	22	5386	232	95	121	6	17	
Разград	3	553	3	553	3	553	25	11	17	3	6	
Русе	9	1966	7	1700	3	1192	70	20	48	4	4	
Силистра	3	476	3	476	3	476	31	9	27	3	-	
Сливен	6	1005	6	1005	3	851	49	6	33	4	18	
Смолян	8	1060	7	1020	4	556	43	14	28	3	-	
София	14	1721	13	1661	9	1338	50	17	30	2	20	
София (столица)	67	10774	66	10729	28	7436	513	357	225	32	516	
Стара Загора	13	2333	11	2153	7	1429	105	65	55	7	199	
Търговище	4	625	4	625	3	595	30	13	19	4	65	
Хасково	11	1093	10	1013	5	802	61	44	41	5	20	
Шумен	5	890	4	690	2	495	37	32	23	4	90	
Ямбол	4	452	4	452	3	414	34	12	24	2	-	

¹Заведенията и леглата към други ведомства не са разпределени по области.

2. Легла, места за краткотраен престой и осигуреност на населението с тях в болниците¹ на 31.12.2021 г. по видове и области

Легла	Общо за страната	Области								
		Благоевград	Бургас	Варна	Велико Търново	Видин	Враца	Габрово	Добрич	Кърджали
		Брой								
Общо	48642	1640	2924	2572	1300	335	1004	905	666	826
За активно лечение	37575	1244	1745	2228	842	268	746	619	463	490
Интензивни	2182	53	99	115	31	12	36	19	15	15
от тях: COVID-19 инфекция	745	21	34	40	18	2	18	13	8	9
Акушеро-гинекологични	2987	111	102	150	46	19	58	24	43	46
Гинекология	1166	45	30	35	11	7	16	10	11	16
Родилни	1196	51	53	97	22	8	17	10	18	18
Патологична бременност	566	15	19	18	13	4	25	4	14	12
Асистирана репродукция	59	-	-	-	-	-	-	-	-	-
Педиатрични	3935	153	186	256	89	36	77	60	66	74
Неонатология	1450	50	61	100	28	5	18	14	23	18
Педиатрия	2270	103	125	124	61	31	59	46	43	56
Терапевтични	19388	716	823	1113	566	165	446	433	268	258
Вътрешни болести	806	61	49	14	10	19	48	21	10	24
Гастроентерология	1538	48	45	90	43	-	17	18	18	5
Ендокринология и болести на обмяната	629	-	11	2	20	-	3	5	13	23
Кардиология	2291	93	82	104	90	25	45	37	29	37
Нефрология	539	-	21	32	18	5	14	16	16	2
Ревматология	384	-	15	5	4	-	-	-	4	-
Пневмология и фтизиатрия	1337	31	86	38	79	25	30	85	24	15
Клинична токсикология	35	-	-	-	-	-	-	-	-	-
Клинична хематология	592	-	1	102	6	-	6	-	-	-
Инфекциозни болести	1259	36	61	70	84	-	26	43	53	26
в т.ч. COVID-19 инфекция	1060	28	41	65	67	-	24	38	50	26
Нервни болести	2777	99	147	88	73	28	86	48	47	52
Кожни и венерически болести	208	-	6	-	-	5	13	6	7	8
Медицинска онкология	1005	48	33	132	-	-	-	18	10	-
Лъчелечение	356	26	-	17	-	-	-	-	-	-
COVID-19 инфекция ²	5585	274	266	417	139	58	158	136	37	66
Хирургични	9083	211	535	594	110	36	129	83	71	97
Хирургия	3067	106	158	190	39	20	73	39	38	47
Кардиохирургия	223	-	25	36	-	-	-	-	-	-
Неврохирургия	490	-	50	45	10	-	-	-	10	-
Ортопедия и травматология	1899	67	89	120	20	6	28	26	18	23
Съдова хирургия	503	-	70	22	12	-	8	-	-	-
Урология	983	29	58	60	6	-	8	6	-	8
Очни болести	577	5	14	55	15	5	5	5	-	10
Ушно-носно-гърлени болести	646	4	32	21	8	5	7	7	5	9
За дългосрочни грижи	1602	29	65	9	27	14	146	155	16	48
За продължително лечение	1534	29	65	-	27	14	146	155	12	48
За палиативно лечение	68	-	-	9	-	-	-	-	4	-
За рехабилитация	6548	367	1114	190	311	23	112	23	119	18
Психиатрични	2917	-	-	145	120	30	-	108	68	270
За активно лечение	2433	-	-	145	80	30	-	75	44	270
За дългосрочни грижи	484	-	-	-	40	-	-	33	24	-
Места за краткотраен престой	1560	106	163	113	97	15	22	14	43	99
от тях: психиатрични	459	-	-	44	20	1	-	10	-	50

III. Лечебни и здравни заведения

2. Легла, места за краткотраен престой и осигуреност на населението с тях в болниците¹ на 31.12.2021 г. по видове и области

(Продължение)

Легла	Области									
	Кюстендил	Ловеч	Монтана	Пазарджик	Перник	Плевен	Пловдив	Разград	Русе	Силистра
	Брой									
Общо	1004	1011	994	2065	447	2569	6303	553	1700	476
За активно лечение	610	571	778	1654	362	2091	5324	455	1256	435
Интензивни	29	13	25	101	16	110	299	22	116	17
от тях: COVID-19 инфекция	11	9	3	31	9	21	124	12	70	8
Акушеро-гинекологични	61	32	46	118	30	166	388	29	58	54
Гинекология	21	9	26	57	9	94	158	13	17	38
Родилни	20	11	10	47	15	51	153	7	26	10
Патологична бременност	20	12	10	14	6	21	68	9	15	6
Асистирана репродукция	-	-	-	-	-	-	9	-	-	-
Педиатрични	66	64	71	288	30	183	498	56	93	66
Неонатология	15	15	17	60	15	60	197	9	34	20
Педиатрия	51	49	54	228	15	83	301	47	59	46
Терапевтични	371	386	447	781	226	1079	2605	262	677	215
Вътрешни болести	56	-	55	116	-	62	33	4	46	8
Гастроентерология	10	9	-	49	7	68	270	16	19	11
Ендокринология и болести на обмяната	1	15	-	23	-	33	153	1	13	3
Кардиология	54	40	47	104	26	146	339	35	119	25
Нефрология	4	11	-	18	-	48	112	-	22	3
Ревматология	-	-	-	18	-	32	171	-	3	6
Пневмология и фтизиатрия	40	104	15	24	25	52	120	10	61	21
Клинична токсикология	-	-	-	-	-	6	10	-	-	-
Клинична хематология	-	-	-	7	-	62	92	-	3	-
Инфекциозни болести	20	28	54	40	25	25	122	25	4	2
в т.ч. COVID-19 инфекция	15	25	54	25	25	20	104	23	-	-
Нервни болести	62	64	112	100	30	164	361	73	65	51
Кожни и венерически болести	-	-	-	11	-	8	16	-	10	-
Медицинска онкология	-	-	-	45	-	72	137	-	20	-
Лъчелечение	-	-	-	46	-	37	50	-	-	-
COVID-19 инфекция ²	124	115	164	180	113	257	619	98	292	85
Хирургични	83	76	189	366	60	553	1534	86	312	83
Хирургия	50	61	109	135	20	158	457	64	97	50
Кардиохирургия	-	-	-	-	-	17	26	-	-	-
Неврохирургия	-	-	-	10	-	37	63	-	20	-
Ортопедия и травматология	25	10	32	109	10	142	270	10	58	13
Съдова хирургия	-	-	12	10	-	43	83	-	55	-
Урология	3	-	14	50	10	50	237	-	19	12
Очни болести	5	2	6	9	10	12	115	7	17	4
Ушно-носно-гърлени болести	-	3	16	18	10	42	156	5	12	4
За дългосрочни грижи	-	16	-	139	10	283	60	45	30	16
За продължително лечение	-	16	-	139	10	268	55	45	30	16
За палиативно лечение	-	-	-	-	-	15	5	-	-	-
За рехабилитация	356	9	153	172	50	80	884	13	144	10
Психиатрични	38	415	63	100	25	115	35	40	270	15
За активно лечение	38	415	63	100	25	115	35	40	270	15
За дългосрочни грижи	-	-	-	-	-	-	-	-	-	-
Места за краткотраен престой	31	5	-	118	-	45	157	103	5	25
от тях: психиатрични	7	5	-	-	-	45	35	40	-	12

2. Легла, места за краткотраен престой и осигуреност на населението с тях в болниците¹ на 31.12.2021 г. по видове и области

(Продължение)

Легла	Области								
	Сливен	Смолян	София	София (столица)	Стара Загора	Търговище	Хасково	Шумен	Ямбол
	Брой								
Общо	1005	1020	1661	10729	2153	625	1013	690	452
За активно лечение	893	547	1359	8896	1390	546	900	468	395
Интензивни	58	12	89	697	58	27	52	22	24
от тях: COVID-19 инфекция	9	11	21	156	31	6	36	8	6
Акушеро-гинекологични	111	35	84	880	119	54	58	35	30
Гинекология	42	13	29	383	31	11	12	7	15
Родилни	61	7	39	302	72	18	27	15	11
Патологична бременност	8	15	16	145	16	25	19	13	4
Асистирана репродукция	-	-	-	50	-	-	-	-	-
Педиатрични	142	48	134	745	172	71	113	50	48
Неонатология	78	9	31	417	69	18	29	20	20
Педиатрия	64	39	103	185	103	53	84	30	28
Терапевтични	424	372	743	4020	730	255	533	259	215
Вътрешни болести	18	10	6	73	22	9	17	10	5
Гастроентерология	52	8	24	591	65	22	24	-	9
Ендокринология и болести на обмяната	30	30	27	184	20	6	10	-	3
Кардиология	57	58	49	427	69	22	49	51	32
Нефрология	16	-	27	134	12	-	2	3	3
Ревматология	18	-	10	85	13	-	-	-	-
Пневмология и фтизиатрия	33	31	92	116	51	35	64	15	15
Клинична токсикология	-	-	-	19	-	-	-	-	-
Клинична хематология	-	-	8	279	19	-	2	3	2
Инфекциозни болести	125	65	35	179	38	28	5	30	10
в т.ч. COVID-19 инфекция	105	60	35	156	19	28	-	27	-
Нервни болести	48	70	129	439	106	53	82	64	36
Кожни и венерически болести	6	-	-	77	15	9	-	5	6
Медицинска онкология	-	-	30	430	-	-	30	-	-
Лъчелечение	-	-	-	160	-	-	20	-	-
COVID-19 инфекция ²	21	100	306	789	300	71	228	78	94
Хирургични	158	80	309	2554	311	139	144	102	78
Хирургия	55	44	112	614	109	61	68	54	39
Кардиохирургия	-	-	12	107	-	-	-	-	-
Неврохирургия	8	-	22	187	18	-	10	-	-
Ортопедия и травматология	17	20	77	563	69	27	20	17	13
Съдова хирургия	20	-	4	120	35	-	-	-	9
Урология	10	3	29	299	25	12	14	10	11
Очни болести	9	3	7	189	10	30	18	5	5
Ушно-носно-гърлени болести	22	10	10	182	24	9	14	10	1
За дългосрочни грижи	10	8	48	352	38	-	25	1	12
За продължително лечение	10	8	43	324	38	-	23	1	12
За палиативно лечение	-	-	5	28	-	-	2	-	-
За рехабилитация	84	465	254	1192	255	-	88	42	20
Психиатрични	18	-	-	289	470	79	-	179	25
За активно лечение	18	-	-	279	93	79	-	179	25
За дългосрочни грижи	-	-	-	10	377	-	-	-	-
Места за краткотраен престой	-	45	-	252	21	15	5	48	13
от тях: психиатрични	-	-	-	123	21	15	-	31	-

III. Лечебни и здравни заведения

2. Легла, места за краткотраен престой и осигуреност на населението с тях в болниците¹ на 31.12.2021 г. по видове и области

(Продължение)

Легла	Общо за страната	Области								
		Благоевград	Бургас	Варна	Велико Търново	Видин	Враца	Габрово	Добрич	Кърджали
	На 10 000 души от населението									
Общо	71.1	55.0	71.5	54.9	57.6	42.5	65.3	87.5	39.8	51.3
За активно лечение	54.9	41.7	42.7	47.5	37.3	34.0	48.5	59.9	27.7	30.4
Интензивни	3.2	1.8	2.4	2.5	1.4	1.5	2.3	1.8	0.9	0.9
от тях: COVID-19 инфекция	1.1	0.7	0.8	0.9	0.8	0.3	1.2	1.3	0.5	0.6
Акушеро-гинекологични	4.4	3.7	2.5	3.2	2.0	2.4	3.8	2.3	2.6	2.9
Гинекология	1.7	1.5	0.7	0.7	0.5	0.9	1.0	1.0	0.7	1.0
Родилни	1.7	1.7	1.3	2.1	1.0	1.0	1.1	1.0	1.1	1.1
Патологична бременност	0.8	0.5	0.5	0.4	0.6	0.5	1.6	0.4	0.8	0.7
Асистирана репродукция	0.1	-	-	-	-	-	-	-	-	-
Педиатрични	5.8	5.1	4.6	5.5	3.9	4.6	5.0	5.8	3.9	4.6
Неонатология	2.1	1.7	1.5	2.1	1.2	0.6	1.2	1.4	1.4	1.1
Педиатрия	3.3	3.5	3.1	2.6	2.7	3.9	3.8	4.4	2.6	3.5
Терапевтични	28.3	24.0	20.1	23.8	25.1	20.9	29.0	41.9	16.0	16.0
Вътрешни болести	1.2	2.0	1.2	0.3	0.4	2.4	3.1	2.0	0.6	1.5
Гастроентерология	2.2	1.6	1.1	1.9	1.9	-	1.1	1.7	1.1	0.3
Ендокринология и болести на обмяната	0.9	-	0.3	0.0	0.9	-	0.2	0.5	0.8	1.4
Кардиология	3.3	3.1	2.0	2.2	4.0	3.2	2.9	3.6	1.7	2.3
Нефрология	0.8	-	0.5	0.7	0.8	0.6	0.9	1.5	1.0	0.1
Ревматология	0.6	-	0.4	0.1	0.2	-	-	-	0.2	-
Пневмология и фтизиатрия	2.0	1.0	2.1	0.8	3.5	3.2	2.0	8.2	1.4	0.9
Клинична токсикология	0.1	-	-	-	-	-	-	-	-	-
Клинична хематология	0.9	-	0.0	2.2	0.3	-	0.4	-	-	-
Инфекциозни болести	1.8	1.2	1.5	1.5	3.7	-	1.7	4.2	3.2	1.6
в т.ч. COVID-19 инфекция	1.5	0.9	1.0	1.4	3.0	-	1.6	3.7	3.0	1.6
Нервни болести	4.1	3.3	3.6	1.9	3.2	3.6	5.6	4.6	2.8	3.2
Кожни и венерически болести	0.3	-	0.1	-	-	0.6	0.8	0.6	0.4	0.5
Медицинска онкология	1.5	1.6	0.8	2.8	-	-	-	1.7	0.6	-
Лъчелечение	0.5	0.9	-	0.4	-	-	-	-	-	-
COVID-19 инфекция ²	8.2	9.2	6.5	8.9	6.2	7.4	10.3	13.2	2.2	4.1
Хирургични	13.3	7.1	13.1	12.7	4.9	4.6	8.4	8.0	4.2	6.0
Хирургия	4.5	3.6	3.9	4.1	1.7	2.5	4.7	3.8	2.3	2.9
Кардиохирургия	0.3	-	0.6	0.8	-	-	-	-	-	-
Неврохирургия	0.7	-	1.2	1.0	0.4	-	-	-	0.6	-
Ортопедия и травматология	2.8	2.2	2.2	2.6	0.9	0.8	1.8	2.5	1.1	1.4
Съдова хирургия	0.7	-	1.7	0.5	0.5	-	0.5	-	-	-
Урология	1.4	1.0	1.4	1.3	0.3	-	0.5	0.6	-	0.5
Очни болести	0.8	0.2	0.3	1.2	0.7	0.6	0.3	0.5	-	0.6
Ушно-носно-гърлени болести	0.9	0.1	0.8	0.4	0.4	0.6	0.5	0.7	0.3	0.6
За дългосрочни грижи	2.3	1.0	1.6	0.2	1.2	1.8	9.5	15.0	1.0	3.0
За продължително лечение	2.2	1.0	1.6	-	1.2	1.8	9.5	15.0	0.7	3.0
За палиативно лечение	0.1	-	-	0.2	-	-	-	-	0.2	-
За рехабилитация	9.6	12.3	27.3	4.1	13.8	2.9	7.3	2.2	7.1	1.1
Психиатрични	4.3	-	-	3.1	5.3	3.8	-	10.4	4.1	16.8
За активно лечение	3.6	-	-	3.1	3.5	3.8	-	7.3	2.6	16.8
За дългосрочни грижи	0.7	-	-	-	1.8	-	-	3.2	1.4	-
Места за краткотраен престой	2.3	3.6	4.0	2.4	4.3	1.9	1.4	1.4	2.6	6.1
от тях: психиатрични	0.7	-	-	0.9	0.9	0.1	-	1.0	-	3.1

2. Легла, места за краткотраен престой и осигуреност на населението с тях в болниците¹ на 31.12.2021 г. по видове и области

(Продължение)

Легла	Области									
	Кюстендил	Ловеч	Монтана	Пазарджик	Перник	Плевен	Пловдив	Разград	Русе	Силистра
	На 10 000 души от населението									
Общо	88.5	84.4	81.4	83.5	37.9	112.5	95.1	51.3	81.3	45.4
За активно лечение	53.8	47.7	63.7	66.9	30.7	91.6	80.3	42.2	60.1	41.5
Интензивни	2.6	1.1	2.0	4.1	1.4	4.8	4.5	2.0	5.5	1.6
от тях: COVID-19 инфекция	1.0	0.8	0.2	1.3	0.8	0.9	1.9	1.1	3.3	0.8
Акушеро-гинекологични	5.4	2.7	3.8	4.8	2.5	7.3	5.9	2.7	2.8	5.1
Гинекология	1.9	0.8	2.1	2.3	0.8	4.1	2.4	1.2	0.8	3.6
Родилни	1.8	0.9	0.8	1.9	1.3	2.2	2.3	0.6	1.2	1.0
Патологична бременност	1.8	1.0	0.8	0.6	0.5	0.9	1.0	0.8	0.7	0.6
Асистирана репродукция	-	-	-	-	-	-	0.1	-	-	-
Педиатрични	5.8	5.3	5.8	11.6	2.5	8.0	7.5	5.2	4.4	6.3
Неонатология	1.3	1.3	1.4	2.4	1.3	2.6	3.0	0.8	1.6	1.9
Педиатрия	4.5	4.1	4.4	9.2	1.3	3.6	4.5	4.4	2.8	4.4
Терапевтични	32.7	32.2	36.6	31.6	19.1	47.3	39.3	24.3	32.4	20.5
Вътрешни болести	4.9	-	4.5	4.7	-	2.7	0.5	0.4	2.2	0.8
Гастроентерология	0.9	0.8	-	2.0	0.6	3.0	4.1	1.5	0.9	1.0
Ендокринология и болести на обмяната	0.1	1.3	-	0.9	-	1.4	2.3	0.1	0.6	0.3
Кардиология	4.8	3.3	3.8	4.2	2.2	6.4	5.1	3.2	5.7	2.4
Нефрология	0.4	0.9	-	0.7	-	2.1	1.7	-	1.1	0.3
Ревматология	-	-	-	0.7	-	1.4	2.6	-	0.1	0.6
Пневмология и фтизиатрия	3.5	8.7	1.2	1.0	2.1	2.3	1.8	0.9	2.9	2.0
Клинична токсикология	-	-	-	-	-	0.3	0.2	-	-	-
Клинична хематология	-	-	-	0.3	-	2.7	1.4	-	0.1	-
Инфекциозни болести	1.8	2.3	4.4	1.6	2.1	1.1	1.8	2.3	0.2	0.2
в т.ч. COVID-19 инфекция	1.3	2.1	4.4	1.0	2.1	0.9	1.6	2.1	-	-
Нервни болести	5.5	5.3	9.2	4.0	2.5	7.2	5.4	6.8	3.1	4.9
Кожни и венерически болести	-	-	-	0.4	-	0.4	0.2	-	0.5	-
Медицинска онкология	-	-	-	1.8	-	3.2	2.1	-	1.0	-
Лъчелечение	-	-	-	1.9	-	1.6	0.8	-	-	-
COVID-19 инфекция ²	10.9	9.6	13.4	7.3	9.6	11.3	9.3	9.1	14.0	8.1
Хирургични	7.3	6.3	15.5	14.8	5.1	24.2	23.1	8.0	14.9	7.9
Хирургия	4.4	5.1	8.9	5.5	1.7	6.9	6.9	5.9	4.6	4.8
Кардиохирургия	-	-	-	-	-	0.7	0.4	-	-	-
Неврохирургия	-	-	-	0.4	-	1.6	1.0	-	1.0	-
Ортопедия и травматология	2.2	0.8	2.6	4.4	0.8	6.2	4.1	0.9	2.8	1.2
Съдова хирургия	-	-	1.0	0.4	-	1.9	1.3	-	2.6	-
Урология	0.3	-	1.1	2.0	0.8	2.2	3.6	-	0.9	1.1
Очни болести	0.4	0.2	0.5	0.4	0.8	0.5	1.7	0.6	0.8	0.4
Ушно-носно-гърлени болести	-	0.3	1.3	0.7	0.8	1.8	2.4	0.5	0.6	0.4
За дългосрочни грижи	-	1.3	-	5.6	0.8	12.4	0.9	4.2	1.4	1.5
За продължително лечение	-	1.3	-	5.6	0.8	11.7	0.8	4.2	1.4	1.5
За палиативно лечение	-	-	-	-	-	0.7	0.1	-	-	-
За рехабилитация	31.4	0.8	12.5	7.0	4.2	3.5	13.3	1.2	6.9	1.0
Психиатрични	3.3	34.6	5.2	4.0	2.1	5.0	0.5	3.7	12.9	1.4
За активно лечение	3.3	34.6	5.2	4.0	2.1	5.0	0.5	3.7	12.9	1.4
За дългосрочни грижи	-	-	-	-	-	-	-	-	-	-
Места за краткотраен престой	2.7	0.4	-	4.8	-	2.0	2.4	9.6	0.2	2.4
от тях: психиатрични	0.6	0.4	-	-	-	2.0	0.5	3.7	-	1.1

III. Лечебни и здравни заведения

2. Легла, места за краткотраен престой и осигуреност на населението с тях в болниците¹ на 31.12.2021 г. по видове и области

(Продължение и край)

Легла	Области								
	Сливен	Смолян	София	София (столица)	Стара Загора	Търговище	Хасково	Шумен	Ямбол
	На 10 000 души от населението								
Общо	55.8	102.7	71.1	82.1	70.1	57.8	46.0	40.7	39.5
За активно лечение	49.6	55.1	58.2	68.0	45.3	50.5	40.9	27.6	34.5
Интензивни	3.2	1.2	3.8	5.3	1.9	2.5	2.4	1.3	2.1
от тях: COVID-19 инфекция	0.5	1.1	0.9	1.2	1.0	0.6	1.6	0.5	0.5
Акушеро-гинекологични	6.2	3.5	3.6	6.7	3.9	5.0	2.6	2.1	2.6
Гинекология	2.3	1.3	1.2	2.9	1.0	1.0	0.5	0.4	1.3
Родилни	3.4	0.7	1.7	2.3	2.3	1.7	1.2	0.9	1.0
Патологична бременност	0.4	1.5	0.7	1.1	0.5	2.3	0.9	0.8	0.3
Асистирана репродукция	-	-	-	0.4	-	-	-	-	-
Педиатрични	7.9	4.8	5.7	5.7	5.6	6.6	5.1	3.0	4.2
Неонатология	4.3	0.9	1.3	3.2	2.2	1.7	1.3	1.2	1.7
Педиатрия	3.6	3.9	4.4	1.4	3.4	4.9	3.8	1.8	2.4
Терапевтични	23.5	37.5	31.8	30.7	23.8	23.6	24.2	15.3	18.8
Вътрешни болести	1.0	1.0	0.3	0.6	0.7	0.8	0.8	0.6	0.4
Гастроентерология	2.9	0.8	1.0	4.5	2.1	2.0	1.1	-	0.8
Ендокринология и болести на обмяната	1.7	3.0	1.2	1.4	0.7	0.6	0.5	-	0.3
Кардиология	3.2	5.8	2.1	3.3	2.2	2.0	2.2	3.0	2.8
Нефрология	0.9	-	1.2	1.0	0.4	-	0.1	0.2	0.3
Ревматология	1.0	-	0.4	0.7	0.4	-	-	-	-
Пневмология и фтизиатрия	1.8	3.1	3.9	0.9	1.7	3.2	2.9	0.9	1.3
Клинична токсикология	-	-	-	0.1	-	-	-	-	-
Клинична хематология	-	-	0.3	2.1	0.6	-	0.1	0.2	0.2
Инфекциозни болести	6.9	6.5	1.5	1.4	1.2	2.6	0.2	1.8	0.9
в т.ч. COVID-19 инфекция	5.8	6.0	1.5	1.2	0.6	2.6	-	1.6	-
Нервни болести	2.7	7.0	5.5	3.4	3.5	4.9	3.7	3.8	3.1
Кожни и венерически болести	0.3	-	-	0.6	0.5	0.8	-	0.3	0.5
Медицинска онкология	-	-	1.3	3.3	-	-	1.4	-	-
Лъчелечение	-	-	-	1.2	-	-	0.9	-	-
COVID-19 инфекция ²	1.2	10.1	13.1	6.0	9.8	6.6	10.4	4.6	8.2
Хирургични	8.8	8.1	13.2	19.5	10.1	12.9	6.5	6.0	6.8
Хирургия	3.1	4.4	4.8	4.7	3.5	5.6	3.1	3.2	3.4
Кардиохирургия	-	-	0.5	0.8	-	-	-	-	-
Неврохирургия	0.4	-	0.9	1.4	0.6	-	0.5	-	-
Ортопедия и травматология	0.9	2.0	3.3	4.3	2.2	2.5	0.9	1.0	1.1
Съдова хирургия	1.1	-	0.2	0.9	1.1	-	-	-	0.8
Урология	0.6	0.3	1.2	2.3	0.8	1.1	0.6	0.6	1.0
Очни болести	0.5	0.3	0.3	1.4	0.3	2.8	0.8	0.3	0.4
Ушно-носно-гърлени болести	1.2	1.0	0.4	1.4	0.8	0.8	0.6	0.6	0.1
За дългосрочни грижи	0.6	0.8	2.1	2.7	1.2	-	1.1	0.1	1.0
За продължително лечение	0.6	0.8	1.8	2.5	1.2	-	1.0	0.1	1.0
За палиативно лечение	-	-	0.2	0.2	-	-	0.1	-	-
За рехабилитация	4.7	46.8	10.9	9.1	8.3	-	4.0	2.5	1.7
Психиатрични	1.0	-	-	2.2	15.3	7.3	-	10.6	2.2
За активно лечение	1.0	-	-	2.1	3.0	7.3	-	10.6	2.2
За дългосрочни грижи	-	-	-	0.1	12.3	-	-	-	-
Места за краткотраен престой	-	4.5	-	1.9	0.7	1.4	0.2	2.8	1.1
от тях: психиатрични	-	-	-	0.9	0.7	1.4	-	1.8	-

¹ Без заведенията към други ведомства.

² Трансформирани от други видове легла извън инфекциозните легла.

3. Детски ясли и деца в тях на 31.12.2021 г. по области¹

Области	Детски ясли		Деца	
	общо	в т.ч. в градовете	общо	в т.ч. в градовете
Общо за страната	833	724	29724	27928
Благоевград	52	36	1554	1299
Бургас	39	37	1531	1499
Варна	43	40	2303	2246
Велико Търново	21	21	836	836
Видин	10	9	211	197
Враца	29	23	730	669
Габрово	11	11	466	466
Добрич	11	11	592	592
Кърджали	13	12	410	401
Кюстендил	15	12	323	250
Ловеч	14	11	437	400
Монтана	18	13	376	318
Пазарджик	21	18	576	529
Перник	15	14	420	400
Плевен	41	34	1179	1077
Пловдив	73	53	2878	2541
Разград	10	8	324	298
Русе	24	21	808	778
Силистра	8	6	258	225
Сливен	13	13	551	551
Смолян	12	11	253	242
София	38	25	994	696
София (столица)	198	193	7750	7615
Стара Загора	43	35	1585	1476
Търговище	8	8	329	329
Хасково	25	25	787	787
Шумен	15	15	768	768
Ямбол	13	9	495	443

¹ Вкл. самостоятелните детски ясли и тези, които влизат в състава на детски градини.

IV. МЕДИЦИНСКИ ПЕРСОНАЛ



IV. Медицински персонал

1. Лекари по специалности и лекари по дентална медицина в лечебните и здравните заведения на 31.12.2021 г. по области

Области	Лекари ¹										
	общо	вътрешни болести	кардиология	пневмология и фтизиатрия	педиатрия	хирургия	ортопедия и травматология	урология	инфекциозни болести	акушерство и гинекология	очни болести
Общо за страната²	29604	948	1843	596	1408	1538	1020	522	248	1756	1019
Благоевград	898	42	56	13	58	54	40	13	10	61	30
Бургас	1418	57	77	25	98	82	49	28	8	91	38
Варна	2378	56	147	47	137	95	72	39	16	125	108
Велико Търново	742	22	53	21	53	32	14	10	4	41	25
Видин	280	6	17	8	25	8	7	1	2	13	11
Враца	585	17	26	21	30	40	18	5	4	34	10
Габрово	389	13	20	16	27	13	14	8	6	18	11
Добрич	447	5	24	7	22	17	10	2	2	28	9
Кърджали	376	11	21	8	27	20	7	3	3	21	8
Кюстендил	415	15	23	10	27	18	14	5	3	24	12
Ловеч	460	21	21	18	28	26	15	2	4	20	13
Монтана	427	11	33	15	26	26	14	4	6	22	10
Пазарджик	911	40	52	20	56	46	41	18	8	43	13
Перник	371	24	19	8	11	20	15	7	5	12	12
Плевен	1536	32	107	35	49	61	45	24	9	90	37
Пловдив	3470	116	197	38	120	189	110	86	40	208	115
Разград	297	14	16	7	23	20	10	2	5	16	10
Русе	803	11	68	21	31	45	35	20	3	46	25
Силистра	287	4	19	10	24	21	6	6	2	18	9
Сливен	509	15	43	9	26	21	18	2	8	39	22
Смолян	305	7	16	8	16	17	8	4	4	18	6
София	874	26	51	25	53	58	43	18	10	51	26
София (столица)	7120	202	470	97	252	318	277	136	39	514	316
Стара Загора	1322	35	60	29	64	66	41	23	12	67	45
Търговище	312	13	12	8	33	22	11	5	3	22	15
Хасково	648	21	43	19	45	40	10	6	6	41	30
Шумен	502	9	41	12	26	27	14	9	5	32	15
Ямбол	328	8	27	5	14	12	9	4	3	16	7
Неразпределени ⁴	18	-	2	-	2	-	-	-	-	-	-

1. Лекари по специалности и лекари по дентална медицина в лечебните и здравните заведения на 31.12.2021 г. по области (Продължение и край)

Области	Лекари ¹										Лекари по дентална медицина
	ушно-носно-гърлени болести	нервни болести	психиатрия	кожни и венерически болести	образна диагностика	физикална и рехабилитационна медицина	клинична лаборатория	общо-практикуващи	други специалности	Неразпределени ²	
Общо за страната³	684	1437	675	447	974	658	645	3945	9115	126	7499
Благоевград	18	39	17	9	27	25	23	168	188	7	312
Бургас	35	70	35	20	45	47	29	192	382	10	310
Варна	68	102	47	39	84	48	48	274	823	3	643
Велико Търново	14	34	29	9	21	24	17	132	183	4	211
Видин	7	14	8	3	5	3	8	55	77	2	85
Враца	13	29	15	15	19	15	10	89	168	7	112
Габрово	10	17	13	5	13	11	8	66	99	1	89
Добрич	12	20	25	7	16	13	8	111	108	1	115
Кърджали	10	25	18	7	11	6	10	52	108	-	130
Кюстендил	6	25	11	6	11	12	7	76	110	-	107
Ловеч	11	27	28	7	13	8	16	77	103	2	95
Монтана	9	36	4	4	7	14	7	79	95	5	80
Пазарджик	14	38	13	10	25	22	18	148	283	3	224
Перник	9	24	11	4	10	5	5	74	96	-	143
Плевен	27	78	26	17	57	27	46	188	578	3	159
Пловдив	91	147	64	40	105	69	62	405	1247	21	1178
Разград	7	20	8	3	10	5	8	47	66	-	60
Русе	16	39	29	14	30	15	17	93	236	9	181
Силистра	7	19	6	4	8	5	7	50	61	1	66
Сливен	11	19	9	10	13	13	12	94	124	1	129
Смолян	9	17	4	4	8	15	7	64	70	3	124
София	18	60	10	7	31	21	26	127	210	3	133
София (столица)	159	298	131	133	265	126	138	745	2486	18	1890
Стара Загора	29	63	43	23	36	35	27	210	407	7	291
Търговище	4	16	14	7	11	5	9	47	51	4	63
Хасково	14	42	10	8	19	15	17	114	143	5	195
Шумен	15	24	16	8	16	8	14	91	119	1	116
Ямбол	6	19	9	6	10	4	9	66	89	5	84
Неразпределени ⁴	-	1	1	-	-	-	-	11	1	-	150

¹Лекарите онколози са включени към съответните групи според основната им практикувана специалност - вътрешни болести, хирургия и други.

²Лекари в индивидуални и групови практики за специализирана медицинска помощ по договор с НЗОК, практикуващи повече от една специалност.

³Медицинският персонал към други ведомства не е разпределен по области.

⁴Медицински персонал в индивидуални и групови практики, работещ по договор с НЗОК в повече от една област.

IV. Медицински персонал

2. Медицински специалисти по здравни грижи в лечебните и здравните заведения на 31.12.2021 г. по области

Области	Общо	Фелдшери	Акушерки	Медицински сестри (вкл. детски)	Лаборанти (медицински и рентгенови)	Зъботехници	Други
Общо за страната¹	44451	1814	3264	28816	5930	1636	2991
Благоевград	1531	82	77	1109	161	36	66
Бургас	2145	124	117	1415	225	56	208
Варна	2989	78	355	1661	527	163	205
Велико Търново	1192	91	39	822	141	33	66
Видин	393	68	33	220	40	15	17
Враца	1069	76	72	742	102	15	62
Габрово	721	67	39	452	85	36	42
Добрич	704	35	52	447	71	29	70
Кърджали	807	75	73	528	75	23	33
Кюстендил	552	58	42	345	62	21	24
Ловеч	704	61	29	469	84	28	33
Монтана	804	74	70	532	76	14	38
Пазарджик	1327	55	77	901	167	37	90
Перник	495	20	29	336	61	25	24
Плевен	2169	61	210	1347	360	32	159
Пловдив	4729	62	305	3048	700	240	374
Разград	539	54	31	341	74	12	27
Русе	1439	88	157	896	187	60	51
Силистра	522	43	52	340	58	17	12
Сливен	926	38	55	614	115	48	56
Смолян	627	66	54	374	68	22	43
София	1163	17	65	813	150	25	93
София (столица)	9784	81	836	6150	1498	464	755
Стара Загора	2099	69	150	1417	249	69	145
Търговище	632	39	48	408	93	19	25
Хасково	1129	81	92	755	123	31	47
Шумен	931	61	50	650	103	33	34
Ямбол	601	63	32	376	74	27	29

¹ Медицинските специалисти към други ведомства не са разпределени по области.

3. Осигуреност на населението с медицински персонал на 31.12.2021 г. по области

(На 10 000 души от населението)

Области	Лекари	Лекари по дентална медицина	Медицински специалисти по здравни грижи	
			общо	в т.ч. медицински сестри
Общо за страната	43.3	11.0	65.0	42.1
Благоевград	30.1	10.5	51.3	37.2
Бургас	34.7	7.6	52.5	34.6
Варна	50.7	13.7	63.8	35.4
Велико Търново	32.9	9.3	52.8	36.4
Видин	35.5	10.8	49.9	27.9
Враца	38.1	7.3	69.6	48.3
Габрово	37.6	8.6	69.7	43.7
Добрич	26.7	6.9	42.1	26.7
Кърджали	23.4	8.1	50.1	32.8
Кюстендил	36.6	9.4	48.7	30.4
Ловеч	38.4	7.9	58.8	39.2
Монтана	34.9	6.5	65.8	43.5
Пазарджик	36.8	9.1	53.6	36.4
Перник	31.4	12.1	41.9	28.5
Плевен	67.3	7.0	95.0	59.0
Пловдив	52.3	17.8	71.3	46.0
Разград	27.6	5.6	50.0	31.6
Русе	38.4	8.7	68.8	42.9
Силистра	27.4	6.3	49.8	32.4
Сливен	28.3	7.2	51.4	34.1
Смолян	30.7	12.5	63.1	37.7
София	37.4	5.7	49.8	34.8
София (столица)	54.5	14.5	74.8	47.0
Стара Загора	43.0	9.5	68.3	46.1
Търговище	28.9	5.8	58.5	37.7
Хасково	29.4	8.9	51.3	34.3
Шумен	29.6	6.8	55.0	38.4
Ямбол	28.7	7.3	52.6	32.9

**V. ДЕЙНОСТ НА СТАЦИОНАРИТЕ
НА ЛЕЧЕБНИТЕ ЗАВЕДЕНИЯ**



V. Дейност на стационарите на лечебните заведения

1. Движение на болните, използваемост, оборот на леглата и среден престой на лекуван болен в МБАЛ¹ през 2021 г. по области

Области	Легла - средно-годишен брой	Постъпили	Изписани	Умрели	Проведени леглодни	Използваемост на леглата - %	Оборот на леглата	Среден престой на лекуван болен - дни	Леталитет - %
Общо за страната	25432	925670	882286	43163	5004734	53.9	37	5.4	4.7
Благоевград	905	33221	31623	1529	170122	51.5	37	5.1	4.6
Бургас	776	30928	29179	1754	158864	56.1	40	5.1	5.7
Варна	1788	58353	55019	3626	351853	53.9	33	6.0	6.2
Велико Търново	770	27977	26355	1548	147441	52.5	37	5.2	5.5
Видин	335	10632	9996	639	51585	42.2	32	4.8	6.0
Враца	591	22353	21326	1011	107308	49.7	38	4.8	4.5
Габрово	496	19729	18755	944	97453	53.8	40	4.9	4.8
Добрич	475	16842	15799	1064	87003	50.2	36	5.1	6.3
Кърджали	523	17862	17102	731	100349	52.6	34	5.6	4.1
Кюстендил	470	13536	12835	706	78300	45.6	29	5.7	5.2
Ловеч	480	15009	14282	715	82914	47.3	32	5.5	4.8
Монтана	727	23966	22725	1252	146495	55.2	33	6.1	5.2
Пазарджик	570	21893	20721	1133	118783	57.1	39	5.4	5.2
Перник	294	6902	6046	853	49484	46.1	24	7.1	12.4
Плевен	1568	45795	44329	1417	255640	44.7	29	5.5	3.1
Пловдив	3102	136748	132465	4154	654680	57.8	44	4.8	3.0
Разград	553	13985	13280	695	84983	42.1	26	6.0	5.0
Русе	698	30231	28578	1566	155823	61.2	44	5.1	5.2
Силистра	473	19067	18233	785	98584	57.1	41	5.1	4.1
Сливен	607	20155	19189	953	119076	53.7	34	5.8	4.7
Смолян	560	17790	17145	637	96803	47.4	32	5.4	3.6
София	1258	46459	43437	2919	266762	58.1	37	5.7	6.3
София (столица)	4279	162129	155712	6410	868967	55.6	38	5.3	4.0
Стара Загора	981	37382	35168	2234	215679	60.2	38	5.7	6.0
Търговище	596	16541	15857	723	101021	46.4	28	6.0	4.4
Хасково	754	32111	30726	1416	160679	58.4	43	5.0	4.4
Шумен	501	17322	16294	1109	121519	66.5	35	6.9	6.4
Ямбол	302	10752	10110	640	56564	51.3	36	5.2	6.0

¹ Без заведения към други ведомства и частни МБАЛ.

2. Оперирани болни, напуснали стационарите на лечебните заведения през 2021 г., по вид на операциите и по области

Области	Общо		Видове операции													
			на храносмилателната система		акушеро-гинекологични		ендокринни		ортопедо-травматологични		гърдни		на млечната жлеза поради новообразувания		урологични	
	всичко	от тях умрели	всичко	от тях умрели	всичко	от тях умрели	всичко	от тях умрели	всичко	от тях умрели	всичко	от тях умрели	всичко	от тях умрели	всичко	от тях умрели
Общо за страната	538665	4347	56939	1312	103344	22	1692	-	90348	546	7912	300	6394	2	57225	200
Благоевград	11755	76	1568	25	3276	1	7	-	3161	17	113	1	126	-	735	2
Бургас	25952	180	3400	61	4383	1	130	-	4087	13	724	21	460	-	3025	5
Варна	32816	276	3836	47	6812	2	110	-	5456	49	458	13	617	-	4295	13
Велико Търново	7304	69	728	26	1980	-	3	-	1000	7	9	1	140	-	310	2
Видин	2092	24	225	11	285	-	-	-	615	8	17	2	-	-	-	-
Враца	9384	43	1067	19	1340	-	2	-	2990	9	20	1	151	-	488	-
Габрово	5666	49	588	10	838	-	1	-	1002	8	96	5	25	-	459	2
Добрич	3809	57	502	32	2095	-	-	-	657	12	1	-	4	-	35	-
Кърджали	4343	32	879	8	1225	-	-	-	748	7	10	1	1	-	304	3
Кюстендил	4399	35	418	18	1120	-	-	-	1529	4	10	1	14	-	480	2
Ловеч	3464	35	728	25	760	-	-	-	580	6	10	1	13	-	-	-
Монтана	9231	144	757	17	1217	-	-	-	1918	9	105	22	25	-	520	2
Пазарджик	20485	165	2899	63	3196	2	9	-	4989	11	425	21	74	-	2747	12
Перник	1496	24	143	5	613	-	-	-	339	14	13	-	3	-	168	2
Плевен	30420	318	3407	55	5537	-	86	-	5498	29	1235	25	499	-	3979	13
Пловдив	97483	486	9192	169	15786	1	460	-	13303	30	1034	35	803	1	14073	49
Разград	2505	40	396	13	534	-	-	-	476	5	44	9	4	-	43	-
Русе	19122	245	1872	81	3419	3	14	-	2146	28	168	8	133	-	3522	12
Силистра	4911	41	897	29	2268	-	-	-	494	5	3	1	-	-	372	4
Сливен	9811	125	944	60	2902	3	3	-	948	8	31	7	16	-	177	2
Смолян	3510	15	353	3	765	-	-	-	838	6	32	3	2	-	103	1
София	15727	335	1444	60	1975	1	27	-	4388	81	55	6	84	-	1218	11
София (столица)	168495	1154	14659	344	31010	3	768	-	25386	141	2791	79	2474	1	16559	39
Стара Загора	18475	213	2647	77	4600	4	53	-	3515	10	362	27	382	-	1579	16
Търговище	6504	40	570	6	1030	-	-	-	1253	10	12	1	1	-	271	6
Хасково	9074	33	1350	16	1806	1	1	-	855	6	10	-	145	-	936	1
Шумен	6136	51	1051	16	1679	-	18	-	1149	2	105	7	187	-	406	1
Ямбол	4296	42	419	16	893	-	-	-	1028	11	19	2	11	-	421	-

V. Дейност на стационарите на лечебните заведения

2. Оперирани болни, напуснали стационарите на лечебните заведения през 2021 г., по вид на операцията и по области

(Продължение и край)

Области	Видове операции															
	ушно-носно-гърлени		офтальмологични		неврохирургични		на сърцето и сърдечните съдове		съдови		лицево-челюстни		пластични, реконструктивни и естетически		други	
	всичко	от тях умрели	всичко	от тях умрели	всичко	от тях умрели	всичко	от тях умрели	всичко	от тях умрели	всичко	от тях умрели	всичко	от тях умрели	всичко	от тях умрели
Общо за страната	29599	63	49250	-	12586	443	8695	265	15355	330	8485	9	8281	54	82560	801
Благоевград	64	1	-	-	174	-	579	6	5	-	-	-	4	-	1943	23
Бургас	1564	1	705	-	930	8	1142	40	1300	13	20	-	13	-	4069	17
Варна	1146	30	3623	-	815	15	145	2	401	24	237	-	208	-	4657	81
Велико Търново	240	1	647	-	44	7	-	-	330	7	13	-	1	-	1859	18
Видин	259	1	499	-	-	-	-	-	-	-	-	-	-	-	192	2
Враца	292	-	1208	-	-	-	-	-	216	3	-	-	-	-	1610	11
Габрово	635	-	451	-	15	2	331	7	4	-	36	-	12	-	1173	15
Добрич	56	1	1	-	166	8	-	-	3	-	-	-	10	-	279	4
Кърджали	98	-	6	-	25	-	-	-	-	-	1	-	6	-	1040	13
Кюстендил	-	-	48	-	4	-	-	-	1	-	-	-	-	-	775	10
Ловеч	389	-	308	-	-	-	-	-	-	-	31	-	-	-	645	3
Монтана	396	-	443	-	11	3	-	-	89	6	9	-	-	-	3741	85
Пазарджик	1111	-	589	-	196	2	2	-	265	2	395	-	365	3	3223	49
Перник	25	-	100	-	6	3	-	-	-	-	-	-	-	-	86	-
Плевен	1173	1	2123	-	1484	31	599	41	1624	32	479	-	283	-	2414	91
Пловдив	11369	3	8926	-	1582	36	758	7	3297	65	2983	-	1260	21	12657	69
Разград	109	-	-	-	4	-	-	-	-	-	-	-	-	-	895	13
Русе	797	3	1523	-	228	14	-	-	929	47	83	-	562	2	3726	47
Силистра	19	-	260	-	-	-	-	-	-	-	-	-	-	-	598	2
Сливен	331	3	615	-	202	21	486	11	350	3	921	-	81	-	1804	7
Смолян	171	-	440	-	9	-	-	-	-	-	7	1	2	-	788	1
София	498	2	421	-	453	113	208	18	92	25	664	1	1925	1	2275	16
София (столица)	6449	12	21005	-	5658	139	4442	133	5350	80	2521	7	3523	27	25900	149
Стара Загора	1029	3	1128	-	314	36	3	-	753	13	28	-	16	-	2066	27
Търговище	106	-	2619	-	26	-	-	-	1	-	6	-	7	-	602	17
Хасково	975	1	900	-	209	3	-	-	13	-	7	-	-	-	1867	5
Шумен	285	-	498	-	28	2	-	-	8	-	44	-	1	-	677	23
Ямбол	13	-	164	-	3	-	-	-	324	10	-	-	2	-	999	3

3. Спешна хирургична дейност в стационарите на лечебните заведения през 2021 г. по области

Области	Оперирани лица ¹											
	остър и обострен хроничен апендицит			заклещена херния			перфорирана язва на стомаха и дванадесетопръстника			илеус (чревна непроходимост)		
	опери- рани	в т.ч. умрели	леталитет - %	опери- рани	в т.ч. умрели	леталитет - %	опери- рани	в т.ч. умрели	леталитет - %	опери- рани	в т.ч. умрели	леталитет - %
Общо за страната	4047	10	0.2	4018	19	0.5	625	90	14.4	5997	437	7.3
Благоевград	157	-	-	28	-	-	21	3	14.3	40	3	7.5
Бургас	238	-	-	293	1	0.3	51	4	7.8	137	15	10.9
Варна	350	1	0.3	405	2	0.5	51	8	15.7	207	22	10.6
Велико Търново	94	2	2.1	84	-	-	26	1	3.8	28	3	10.7
Видин	66	-	-	15	-	-	9	3	33.3	11	2	18.2
Враца	107	-	-	20	-	-	6	-	-	190	12	6.3
Габрово	65	-	-	66	1	1.5	9	2	22.2	58	4	6.9
Добрич	86	-	-	59	2	3.4	11	4	36.4	12	3	25.0
Кърджали	59	-	-	70	-	-	8	1	12.5	48	8	16.7
Кюстендил	39	-	-	27	-	-	12	3	25.0	56	13	23.2
Ловеч	91	-	-	48	-	-	15	2	13.3	34	4	11.8
Монтана	102	-	-	113	1	0.9	-	-	-	259	13	5.0
Пазарджик	229	1	0.4	192	-	-	25	-	-	429	35	8.2
Перник	11	-	-	20	-	-	3	1	33.3	7	4	57.1
Плевен	153	-	-	129	2	1.6	23	6	26.1	148	11	7.4
Пловдив	426	-	-	314	-	-	91	15	16.5	1550	41	2.6
Разград	40	1	2.5	66	-	-	12	1	8.3	28	4	14.3
Русе	154	2	1.3	331	3	0.9	35	7	20.0	142	15	10.6
Силистра	53	-	-	53	-	-	15	2	13.3	30	2	6.7
Сливен	139	-	-	86	1	1.2	19	2	10.5	152	19	12.5
Смолян	42	-	-	23	-	-	14	1	7.1	19	2	10.5
София	131	-	-	198	1	0.5	23	7	30.4	116	15	12.9
София (столица)	673	-	-	879	5	0.6	80	5	6.3	1950	149	7.6
Стара Загора	143	-	-	101	-	-	30	5	16.7	132	12	9.1
Търговище	43	-	-	78	-	-	9	2	22.2	25	5	20.0
Хасково	158	-	-	265	-	-	4	1	25.0	110	14	12.7
Шумен	104	-	-	41	-	-	11	1	9.1	68	5	7.4
Ямбол	94	3	3.2	14	-	-	12	3	25.0	11	2	18.2

¹Включват се оперираните болни, напуснали стационара.

4. Родилна помощ в стационарите на лечебните заведения през 2021 г. по области

Области	Обслужени родилки	Умрели живородени			
		брой	на 100 живородени	в т.ч. недоносени	
				брой	на 100 умрели
Общо за страната	54474	170	0.3	128	75.3
Благоевград	1880	1	0.1	1	100.0
Бургас	2915	20	0.7	13	65.0
Варна	4403	11	0.2	8	72.7
Велико Търново	1300	3	0.2	2	66.7
Видин	220	-	-	-	-
Враца	714	-	-	-	-
Габрово	419	-	-	-	-
Добрич	857	8	0.9	6	75.0
Кърджали	683	3	0.4	2	66.7
Кюстендил	534	-	-	-	-
Ловеч	462	2	0.4	2	100.0
Монтана	1031	2	0.2	2	100.0
Пазарджик	1635	6	0.4	6	100.0
Перник	372	1	0.3	1	100.0
Плевен	2295	12	0.5	8	66.7
Пловдив	7038	24	0.3	19	79.2
Разград	266	-	-	-	-
Русе	1561	7	0.4	5	71.4
Силистра	905	5	0.5	4	80.0
Сливен	2516	7	0.3	6	85.7
Смолян	383	-	-	-	-
София	1172	1	0.1	-	-
София (столица)	15259	24	0.2	19	79.2
Стара Загора	2787	16	0.6	7	43.8
Търговище	680	1	0.1	1	100.0
Хасково	1126	8	0.7	8	100.0
Шумен	831	8	1.0	8	100.0
Ямбол	230	-	-	-	-

5. Някои заболявания и смъртност на бременни, раждащи и родилки в стационарите на лечебните заведения през 2021 г. по области

Области	Обслужени родилки	Заболявания								Умрели бременни, раждащи и родилки	
		еклампсия		руптура на матката		послеродови фистули		септични заболявания		брой	на 1 000 родилки
		брой	на 1 000 родилки	брой	на 1 000 родилки	брой	на 1 000 родилки	брой	на 1 000 родилки		
Общо за страната	54474	38	0.7	7	0.1	11	0.2	24	0.4	28	0.5
Благоевград	1880	-	-	-	-	-	-	-	-	2	1.1
Бургас	2915	3	1.0	-	-	-	-	-	-	3	1.0
Варна	4403	1	0.2	-	-	-	-	3	0.7	2	0.5
Велико Търново	1300	-	-	-	-	-	-	-	-	-	-
Видин	220	1	4.5	-	-	-	-	-	-	-	-
Враца	714	-	-	-	-	-	-	-	-	-	-
Габрово	419	-	-	-	-	-	-	-	-	-	-
Добрич	857	-	-	-	-	-	-	-	-	1	1.2
Кърджали	683	-	-	-	-	-	-	-	-	-	-
Кюстендил	534	-	-	-	-	-	-	-	-	-	-
Ловеч	462	-	-	-	-	-	-	-	-	-	-
Монтана	1031	8	7.8	2	1.9	-	-	-	-	1	1.0
Пазарджик	1635	-	-	-	-	-	-	13	8.0	-	-
Перник	372	1	2.7	-	-	-	-	-	-	-	-
Плевен	2295	1	0.4	-	-	-	-	1	0.4	3	1.3
Пловдив	7038	11	1.6	1	0.1	1	0.1	4	0.6	1	0.1
Разград	266	-	-	-	-	-	-	-	-	-	-
Русе	1561	-	-	-	-	-	-	-	-	1	0.6
Силистра	905	2	2.2	2	2.2	-	-	-	-	-	-
Сливен	2516	1	0.4	-	-	-	-	-	-	4	1.6
Смолян	383	-	-	-	-	-	-	-	-	-	-
София	1172	-	-	-	-	-	-	-	-	1	0.9
София (столица)	15259	8	0.5	2	0.1	5	0.3	2	0.1	1	0.1
Стара Загора	2787	-	-	-	-	5	1.8	1	0.4	5	1.8
Търговище	680	1	1.5	-	-	-	-	-	-	-	-
Хасково	1126	-	-	-	-	-	-	-	-	2	1.8
Шумен	831	-	-	-	-	-	-	-	-	-	-
Ямбол	230	-	-	-	-	-	-	-	-	1	4.3

VI. ДЕЙНОСТ НА ЦЕНТРОВЕТЕ ЗА СПЕШНА МЕДИЦИНСКА ПОМОЩ



VI. Дейност на центрoвете за спешна медицинска помощ

1. Изпълнени повиквания и обслужени лица при изпълнените повиквания от центрoвете за спешна медицинска помощ през 2021 г. по причини на повикването и области

(Брой)

Области	Изпълнени повиквания				Обслужени лица		
	общо	по причини			общо	по причини	
		за спешна медицинска помощ	за неотложна/ неспешна медицинска помощ	за санитарен транспорт		за спешна медицинска помощ	за неотложна/ неспешна медицинска помощ
Общо за страната	745990	625838	94199	25953	724450	627888	96562
Благоевград	22887	12098	10219	570	22317	12098	10219
Бургас	59250	23510	32087	3653	55597	23510	32087
Варна	48814	47514	-	1300	46357	46357	-
Велико Търново	21962	20992	272	698	20963	20691	272
Видин	8878	8306	147	425	8367	8220	147
Враца	20059	12972	5647	1440	19697	12610	7087
Габрово	11252	11252	-	-	11245	11090	155
Добрич	15364	15344	-	20	14971	14971	-
Кърджали	22821	22243	578	-	22643	22095	548
Кюстендил	17708	9379	7714	615	16718	9379	7339
Ловеч	24747	21642	-	3105	24373	24373	-
Монтана	14636	10359	2668	1609	12738	10100	2638
Пазарджик	22085	19338	2204	543	21542	19338	2204
Перник	16867	12438	2820	1609	16373	12239	4134
Плевен	28636	26218	-	2418	25772	25772	-
Пловдив	57507	51848	4031	1628	54870	51229	3641
Разград	11427	11050	-	377	11322	10945	377
Русе	23764	23225	539	-	23764	23225	539
Силистра	11595	6325	5027	243	11177	6248	4929
Сливен	18056	11072	6493	491	18406	11913	6493
Смолян	23420	16159	5280	1981	21439	16159	5280
София (столица) ¹	151823	151017	-	806	154740	154740	-
Стара Загора	29027	19644	7834	1549	27478	19644	7834
Търговище	5200	4285	639	276	4823	4184	639
Хасково	27182	26611	-	571	26252	26252	-
Шумен	14753	14753	-	-	14507	14507	-
Ямбол	16270	16244	-	26	15999	15999	-

¹ ЦСМП - София (столица) обслужва населението на областите София (столица) и София.



2. Обслужени лица при изпълнените повиквания от центровете за спешна медицинска помощ през 2021 г., получили медицинска помощ по повод на травма, отравяне, заболяване и раждане, по области

(Брой)

Области	Общо	В това число							
		травми							
		всичко	производствени	транспортни	спортни	битови	криминални	самоубийства и опити	други
Общо за страната	724450	60701	2423	9451	972	41596	3685	554	2020
Благоевград	22317	1831	38	362	52	1264	95	20	-
Бургас	55597	3308	48	622	58	2336	215	29	-
Варна	46357	2262	39	564	32	1412	192	23	-
Велико Търново	20963	2491	14	257	40	2116	26	19	19
Видин	8367	681	4	127	4	481	62	3	-
Враца	19697	1474	34	290	26	929	37	19	139
Габрово	11245	1889	6	108	2	1745	11	17	-
Добрич	14971	704	25	165	10	443	42	19	-
Кърджали	22643	1225	15	146	-	1017	25	18	4
Кюстендил	16718	957	13	121	12	800	4	7	-
Ловеч	24373	3571	-	246	-	3315	-	10	-
Монтана	12738	1335	5	282	3	974	46	12	13
Пазарджик	21542	1864	13	352	11	1408	53	27	-
Перник	16373	903	218	126	13	496	37	12	1
Плевен	25772	1608	8	266	4	1288	27	15	-
Пловдив	54870	5537	110	906	114	3946	398	63	-
Разград	11322	749	13	199	-	512	14	11	-
Русе	23764	1979	19	306	33	1515	82	24	-
Силистра	11177	812	13	150	4	562	61	22	-
Сливен	18406	950	13	186	5	717	18	11	-
Смолян	21439	2300	35	98	22	2133	3	9	-
София (столица) ¹	154740	15236	1658	2390	435	6962	1894	53	1844
Стара Загора	27478	2376	28	345	75	1859	51	18	-
Търговище	4823	543	6	138	1	367	9	22	-
Хасково	26252	1950	30	309	4	1434	168	5	-
Шумен	14507	1186	15	219	8	836	53	55	-
Ямбол	15999	980	3	171	4	729	62	11	-

VI. Дейност на центрoвете за спешна медицинска помощ

2. Обслужени лица при изпълнените повиквания от центрoвете за спешна медицинска помощ през 2021 г., получили медицинска помощ по повод на травма, отравяне, заболяване и раждане, по области

(Продължение и край)

(Брой)

Области	В това число										
	отравяния				заболявания						раждания
	всичко	производствени	битови		всичко	нестабилна ангина пекторис	остър инфаркт на миокарда	ритъмни и проводни нарушения на сърдечната дейност	мозъчен инсулт	наркотични зависимости	
случайни			умишлени								
Общо за страната	3864	25	3095	744	626463	15148	8154	20113	29157	1324	4010
Благоевград	147	-	132	15	20320	121	163	985	934	2	19
Бургас	330	1	288	41	49864	945	341	904	2972	61	328
Варна	164	4	98	62	40801	968	356	802	1502	278	282
Велико Търново	118	-	85	33	18327	756	232	940	1048	-	27
Видин	22	-	8	14	7401	87	40	143	436	12	116
Враца	97	-	63	34	17587	327	202	258	555	-	539
Габрово	65	-	58	7	8935	87	115	328	420	10	22
Добрич	41	1	24	16	13957	525	201	520	623	29	54
Кърджали	59	-	46	13	18042	303	82	260	600	3	43
Кюстендил	67	-	50	17	14552	180	57	236	460	22	20
Ловеч	70	-	70	-	17570	479	272	453	544	-	57
Монтана	64	-	57	7	11174	147	112	224	614	6	165
Пазарджик	129	-	90	39	18876	359	296	604	1013	22	76
Перник	71	-	68	3	13739	184	148	220	547	14	51
Плевен	51	1	36	14	24047	340	231	417	1065	11	66
Пловдив	178	-	99	79	48716	4544	1551	5036	2810	213	439
Разград	35	-	26	9	10321	84	79	165	481	-	46
Русе	88	1	37	50	20758	453	236	273	998	87	80
Силистра	51	-	21	30	10236	207	61	272	358	3	78
Сливен	42	-	28	14	16364	282	353	449	936	2	559
Смолян	54	1	43	10	18984	286	95	460	453	-	36
София (столица) ¹⁾	1518	12	1400	106	126797	2350	2039	4588	6129	478	231
Стара Загора	122	2	79	41	24267	351	346	544	1035	8	195
Търговище	35	-	15	20	4186	71	40	92	468	1	59
Хасково	103	1	70	32	22661	222	253	440	968	-	206
Шумен	89	-	60	29	13158	172	150	254	646	58	74
Ямбол	54	1	44	9	14823	318	103	246	542	4	142

¹⁾ ЦСМП - София (столица) обслужва населението на областите София (столица) и София.

**В. МЕЖДУНАРОДЕН
ПРЕГЛЕД**



1. Раждаемост¹

(На 1 000 души от населението)

Страни	2014	2015	2016	2017	2018	2019	2020	2021
ЕС								
Австрия	9.6	9.8	10.0	10.0	9.7	9.6	9.4	9.6
Белгия	11.2	10.8	10.8	10.5	10.4	10.2	9.9	10.2
България	9.4	9.2	9.1	9.0	8.9	8.8	8.5	8.5
Германия	8.8	9.0	9.6	9.5	9.5	9.4	9.3	9.6
Гърция	8.5	8.5	8.6	8.2	8.1	7.8	7.9	8.0
Дания	10.1	10.2	10.8	10.6	10.6	10.5	10.4	10.8
Естония	10.3	10.6	10.7	10.5	10.9	10.6	9.9	10.0
Ирландия	14.4	13.9	13.4	12.9	12.5	12.0	11.2	11.6
Испания	9.2	9.0	8.8	8.4	7.9	7.6	7.2	7.1
Италия	8.3	8.0	7.8	7.6	7.3	7.0	6.8	6.8
Кипър	10.9	10.8	11.1	10.7	10.7	10.8	11.1	11.3
Латвия	10.9	11.1	11.2	10.7	10.0	9.8	9.2	9.2
Литва	10.4	10.8	10.7	10.1	10.0	9.8	9.0	8.3
Люксембург	10.9	10.7	10.4	10.4	10.3	10.0	10.2	10.5
Малта	9.6	9.7	9.8	9.2	9.2	8.6	8.6	8.5
Нидерландия	10.4	10.1	10.1	9.9	9.8	9.8	9.7	10.2
Полша	9.9	9.7	10.1	10.6	10.2	9.9	9.4	8.8
Португалия	7.9	8.3	8.4	8.4	8.5	8.4	8.2	7.7
Румъния	10.0	10.2	10.4	10.8	10.8	10.3	10.3	9.3
Словакия	10.2	10.3	10.6	10.7	10.6	10.5	10.4	10.4
Словения	10.3	10.0	9.9	9.8	9.4	9.3	8.9	9.0
Унгария	9.5	9.4	9.7	9.7	9.6	9.5	9.6	9.7
Финландия	10.5	10.1	9.6	9.1	8.6	8.3	8.4	9.0
Франция	12.4	12.0	11.8	11.5	11.3	11.2	10.9	10.9
Хърватия	9.3	8.9	9.0	8.9	9.0	8.9	8.9	9.2
Чехия	10.4	10.5	10.7	10.8	10.7	10.5	10.3	10.6
Швеция	11.9	11.7	11.8	11.5	11.4	11.1	10.9	11.0
Турция	17.3	16.9	16.5	16.1	15.3	14.3	13.3	12.8
Исландия	13.4	12.5	12.0	11.9	12.0	12.3	12.3	13.1
Норвегия	11.5	11.3	11.3	10.7	10.4	10.2	9.8	10.4
Швейцария	10.4	10.5	10.5	10.3	10.3	10.0	9.9	10.3
Обединено кралство	12.0	11.9	11.8	11.4	11.0	10.7	.	.

¹Източник: База данни на Евростат, юли 2022 година.

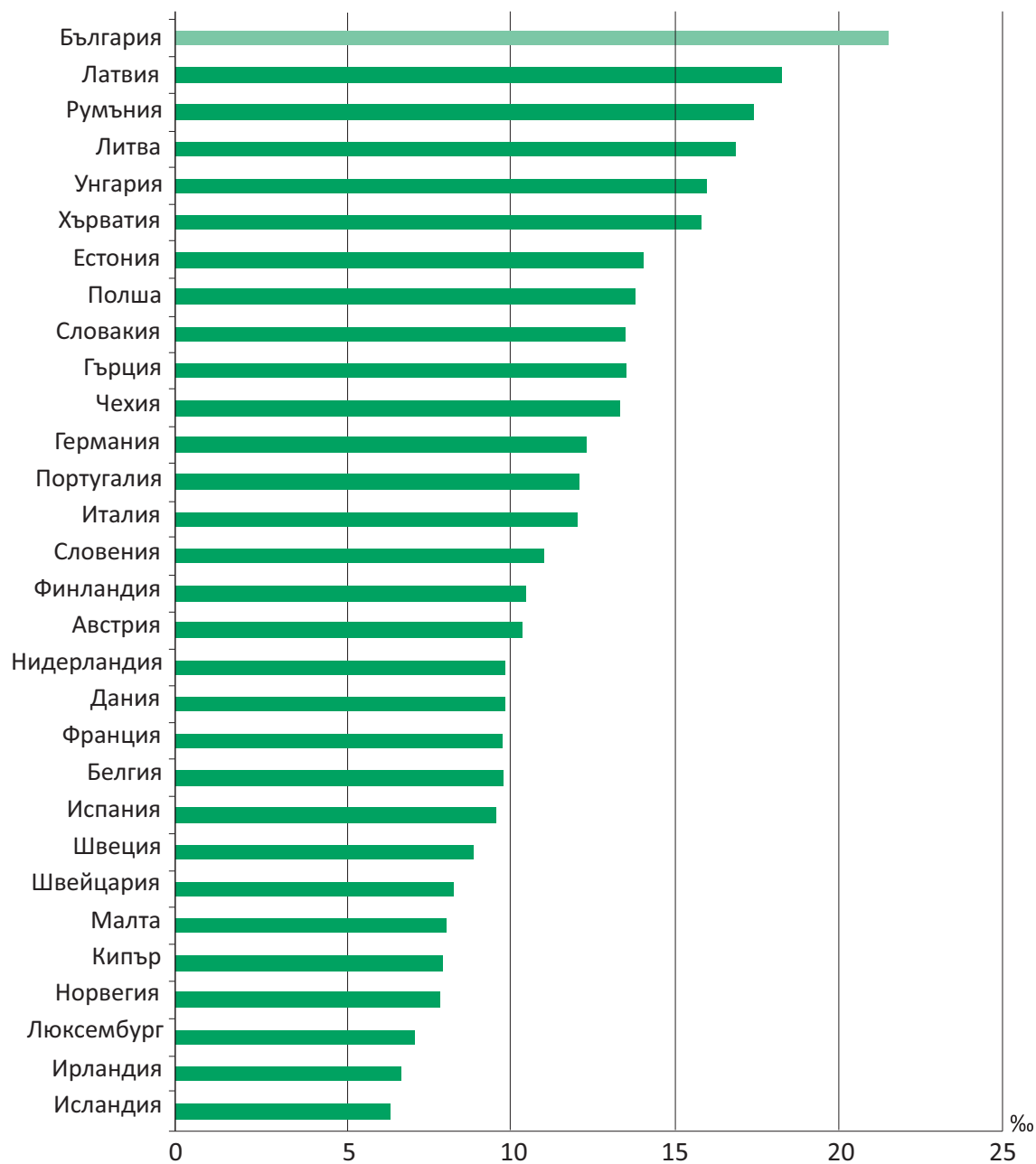
2. Смъртност¹

(На 1 000 души от населението)

Страни	2014	2015	2016	2017	2018	2019	2020	2021
ЕС								
Австрия	9.2	9.6	9.2	9.5	9.5	9.4	10.3	10.3
Белгия	9.3	9.8	9.5	9.6	9.7	9.5	11.0	9.7
България	15.1	15.3	15.1	15.5	15.4	15.5	18.0	21.7
Германия	10.7	11.3	11.1	11.3	11.5	11.3	11.9	12.3
Гърция	10.4	11.2	11.0	11.6	11.2	11.7	12.2	13.5
Дания	9.1	9.2	9.2	9.2	9.5	9.3	9.4	9.8
Естония	11.8	11.6	11.7	11.8	11.9	11.6	11.9	14.0
Ирландия	6.3	6.4	6.4	6.3	6.4	6.3	6.5	6.6
Испания	8.5	9.1	8.8	9.1	9.1	8.8	10.4	9.5
Италия	9.8	10.7	10.1	10.7	10.5	10.6	12.5	12.0
Кипър	6.4	6.9	6.4	7.0	6.6	7.1	7.2	7.9
Латвия	14.3	14.4	14.6	14.8	15.0	14.5	15.2	18.4
Литва	13.7	14.4	14.3	14.2	14.1	13.7	15.6	17.0
Люксембург	6.9	7.0	6.8	7.1	7.1	6.9	7.3	7.0
Малта	7.5	7.7	7.3	7.6	7.6	7.3	7.9	8.0
Нидерландия	8.3	8.7	8.7	8.8	8.9	8.8	9.7	9.8
Полша	9.9	10.4	10.2	10.6	10.9	10.8	12.6	13.8
Португалия	10.1	10.5	10.7	10.7	11.0	10.9	12.0	12.1
Румъния	12.8	13.2	13.1	13.4	13.6	13.4	15.5	17.5
Словакия	9.5	9.9	9.6	9.9	10.0	9.8	10.8	13.5
Словения	9.2	9.6	9.5	9.9	9.9	9.9	11.4	11.0
Унгария	12.8	13.4	13.0	13.5	13.4	13.3	14.5	16.1
Финландия	9.6	9.6	9.8	9.8	9.9	9.8	10.0	10.4
Франция	8.4	8.9	8.9	9.1	9.1	9.1	9.9	9.7
Хърватия	12.0	12.9	12.4	12.9	12.9	12.7	14.1	15.8
Чехия	10.0	10.5	10.2	10.5	10.6	10.5	12.1	13.3
Швеция	9.2	9.3	9.2	9.1	9.1	8.6	9.5	8.8
Турция	5.1	5.2	5.3	5.3	5.2	5.3	.	.
Исландия	6.3	6.6	6.9	6.5	6.4	6.3	6.3	6.3
Норвегия	7.9	7.8	7.8	7.7	7.7	7.6	7.5	7.8
Швейцария	7.8	8.2	7.8	7.9	7.9	7.9	8.8	8.2
Обединено кралство	8.8	9.2	9.1	9.2	9.2	9.0	.	.

¹ Източник: База данни на Евростат, юли 2022 година.

Фиг. 9. Смъртност по страни през 2021 година¹



¹Източник: База данни на Евростат, юли 2022 година.

3. Естествен прираст¹

(На 1 000 души от населението)

Страни	2014	2015	2016	2017	2018	2019	2020	2021
ЕС								
Австрия	0.4	0.2	0.8	0.5	0.2	0.2	-0.9	-0.7
Белгия	1.8	1.0	1.2	0.9	0.7	0.8	-1.1	0.5
България	-5.7	-6.2	-6.0	-6.5	-6.6	-6.7	-9.5	-13.1
Германия	-1.9	-2.3	-1.4	-1.8	-2.0	-1.9	-2.6	-2.7
Гърция	-2.0	-2.7	-2.4	-3.3	-3.2	-3.8	-4.3	-5.5
Дания	1.0	1.0	1.5	1.4	1.1	1.2	1.1	1.1
Естония	-1.5	-1.0	-1.0	-1.3	-1.0	-1.0	-2.0	-4.0
Ирландия	8.2	7.5	7.0	6.6	6.1	5.7	4.7	5.0
Испания	0.7	0.0	0.0	-0.7	-1.2	-1.2	-3.2	-2.4
Италия	-1.6	-2.7	-2.3	-3.2	-3.2	-3.6	-5.6	-5.2
Кипър	4.5	3.9	4.7	3.8	4.1	3.8	3.9	3.4
Латвия	-3.4	-3.3	-3.4	-4.1	-4.9	-4.7	-5.9	-9.1
Литва	-3.4	-3.5	-3.7	-4.0	-4.1	-3.9	-6.6	-8.7
Люксембург	4.0	3.7	3.6	3.2	3.2	3.1	2.9	3.4
Малта	2.1	2.0	2.5	1.6	1.6	1.3	0.6	0.4
Нидерландия	2.1	1.4	1.4	1.1	0.9	1.0	0.0	0.5
Полша	0.0	-0.7	-0.2	0.0	-0.7	-0.9	-3.2	-5.0
Португалия	-2.2	-2.2	-2.3	-2.3	-2.5	-2.5	-3.8	-4.4
Румъния	-2.8	-3.1	-2.7	-2.6	-2.8	-3.1	-5.2	-8.2
Словакия	0.7	0.3	1.0	0.7	0.6	0.7	-0.4	-3.1
Словения	1.1	0.4	0.3	-0.1	-0.4	-0.6	-2.5	-2.0
Унгария	-3.3	-4.0	-3.2	-3.8	-3.9	-3.8	-4.9	-6.4
Финландия	0.9	0.5	-0.2	-0.6	-1.3	-1.5	-1.6	-1.5
Франция	3.9	3.1	2.9	2.4	2.2	2.1	1.0	1.2
Хърватия	-2.7	-4.0	-3.4	-4.1	-3.9	-3.9	-5.2	-6.6
Чехия	0.4	0.0	0.5	0.3	0.1	0.0	-1.8	-2.7
Швеция	2.7	2.4	2.7	2.3	2.3	2.5	1.4	2.1
Турция	12.3	11.8	11.2	10.8	10.1	9.1	.	.
Исландия	7.1	5.9	5.1	5.3	5.6	6.0	6.0	6.8
Норвегия	3.6	3.5	3.5	3.0	2.7	2.6	2.3	2.6
Швейцария	2.6	2.3	2.7	2.4	2.4	2.1	1.1	2.1
Обединено кралство	3.2	2.7	2.7	2.3	1.8	1.6	.	.

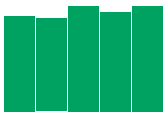
¹Източник: База данни на Евростат, юли 2022 година.

4. Стандартизирани коефициенти на смъртност от болести на органите на кръвообращението¹

(На 100 000 стандартизирано население)

Страни	2014	2015	2016	2017	2018	2019
ЕС						
Австрия	418.2	435.6	397.4	388.6	377.0	362.9
Белгия	282.0	287.5	268.9	260.6	245.6	228.5
България	1132.2	1133.1	1094.9	1108.0	1075.9	1051.8
Германия	403.7	413.0	381.3	380.0	373.6	349.8
Гърция	381.7	381.3	351.5	364.2	337.7	327.6
Дания	256.7	253.2	248.4	240.1	235.7	215.4
Естония	699.6	665.7	643.3	621.5	605.7	570.3
Ирландия	316.2	327.1	309.0	284.2	277.9	258.4
Испания	245.0	252.6	237.3	235.8	227.7	214.5
Италия	310.2	328.9	296.2	303.4	281.0	270.7
Кипър	352.1	372.8	331.6	347.9	292.7	271.2
Латвия	882.9	875.8	848.6	832.2	818.2	770.6
Литва	848.8	876.3	846.0	814.2	782.2	731.7
Люксембург	296.9	291.0	298.2	281.9	262.3	237.4
Малта	371.4	384.9	332.7	328.6	311.2	298.9
Нидерландия	271.9	275.4	264.4	254.4	246.5	238.9
Полша	591.4	610.5	552.7	537.1	526.1	492.5
Португалия	305.8	300.0	296.7	287.1	286.9	278.8
Румъния	950.8	955.2	900.3	892.8	873.5	830.0
Словакия	654.6	662.3	620.3	644.2	597.1	567.8
Словения	451.3	449.6	431.7	421.3	403.4	393.6
Унгария	761.6	782.2	737.6	758.8	738.7	714.8
Финландия	378.9	364.1	360.2	340.7	329.3	310.9
Франция	202.7	204.9	196.1	190.4	.	.
Хърватия	678.6	710.5	630.8	630.4	609.4	572.8
Чехия	615.2	629.0	570.0	577.3	556.8	529.5
Швеция	338.4	326.6	318.6	307.5	296.3	272.0
Турция	524.9	521.9	523.7	519.4	498.0	358.9
Исландия	301.3	324.9	315.9	285.9	261.3	273.8
Норвегия	272.7	265.4	247.7	231.0	220.4	208.4
Швейцария	280.1	281.8	263.0	259.5	247.8	232.9
Обединено кралство	265.3	264.7	253.2	247.6	236.8	.

¹Източник: База данни на Евростат, юли 2022 година.

5. Стандартизирани коефициенти на смъртност от злокачествени новообразувания¹

(На 100 000 стандартизирано население)

Страни	2014	2015	2016	2017	2018	2019
ЕС						
Австрия	249.3	243.3	237.2	234.3	234.0	229.6
Белгия	252.6	249.7	246.5	238.5	229.8	229.0
България	242.8	241.9	232.1	232.4	232.5	242.2
Германия	253.3	252.1	253.2	246.6	245.9	243.7
Гърция	249.5	250.0	249.5	245.4	241.7	241.0
Дания	300.6	292.3	293.6	284.7	279.8	282.5
Естония	299.4	299.1	287.6	286.8	292.3	279.5
Ирландия	287.8	274.7	277.2	266.6	262.1	261.5
Испания	232.7	230.6	229.8	226.6	221.9	218.3
Италия	246.6	244.6	241.0	237.9	234.7	230.9
Кипър	200.4	206.7	193.8	208.5	204.6	195.4
Латвия	299.3	293.7	294.6	297.9	293.9	292.6
Литва	276.2	285.5	280.7	273.6	272.7	271.5
Люксембург	260.7	239.9	235.5	235.4	225.3	218.5
Малта	232.7	224.6	221.0	221.1	237.3	203.5
Нидерландия	282.2	284.0	285.1	276.7	269.7	266.6
Полша	292.3	304.5	297.4	290.5	291.2	283.4
Португалия	242.1	241.6	245.8	243.5	243.3	244.8
Румъния	273.2	275.3	277.3	275.6	273.2	264.0
Словакия	324.1	320.2	315.1	311.4	310.6	293.3
Словения	299.9	310.5	308.5	304.8	309.3	290.1
Унгария	348.1	346.0	345.3	341.0	335.6	327.7
Финландия	218.6	218.7	219.7	216.9	212.8	214.5
Франция	245.2	245.1	243.5	238.9	.	.
Хърватия	336.4	335.7	333.9	321.8	323.9	311.0
Чехия	284.6	278.6	277.0	272.9	272.1	272.4
Швеция	234.8	231.6	229.4	229.6	221.3	216.7
Турция	202.8	198.7	198.3	191.9	190.3	167.6
Исландия	258.6	244.2	269.8	234.2	222.4	235.3
Норвегия	252.5	245.9	242.8	239.1	234.9	228.0
Швейцария	219.6	221.6	216.2	212.7	209.3	202.8
Обединено кралство	278.6	275.5	275.2	271.0	264.3	.

¹Източник: База данни на Евростат, юли 2022 година.

6. Стандартизирани коефициенти на смъртност от мозъчносъдова болест¹

(На 100 000 стандартизирано население)

Страни	2014	2015	2016	2017	2018	2019
ЕС						
Австрия	61.6	62.7	54.9	55.5	52.5	53.2
Белгия	63.4	62.4	60.3	57.8	55.3	51.8
България	352.9	332.9	303.8	311.3	314.1	311.1
Германия	64.9	65.0	62.2	60.3	59.0	55.3
Гърция	119.6	117.6	108.3	105.8	94.1	94.9
Дания	69.3	68.8	64.8	62.2	62.3	56.1
Естония	78.0	69.1	73.7	68.5	66.6	80.8
Ирландия	67.9	68.1	62.4	55.1	51.6	47.6
Испания	57.4	57.7	53.6	52.0	49.8	47.6
Италия	79.9	84.2	75.4	77.8	70.2	68.7
Кипър	70.7	66.9	66.5	71.0	61.3	60.7
Латвия	269.8	278.7	288.4	285.8	274.9	254.1
Литва	203.2	208.7	203.2	191.2	189.4	172.3
Люксембург	57.4	57.7	51.1	51.7	47.8	40.6
Малта	84.2	81.2	73.2	63.2	65.5	57.3
Нидерландия	67.0	67.2	64.8	61.3	60.0	59.2
Полша	105.3	101.1	93.8	96.5	92.3	86.9
Португалия	111.0	108.3	105.6	99.4	97.5	93.3
Румъния	279.3	269.9	256.7	251.3	247.1	220.0
Словакия	145.0	148.8	141.8	132.7	122.5	104.5
Словения	108.5	105.6	104.4	100.3	99.1	94.3
Унгария	147.8	147.0	123.8	130.1	127.5	128.3
Финландия	85.4	80.7	79.8	71.7	70.3	67.4
Франция	45.9	45.5	44.2	42.4	.	.
Хърватия	194.1	195.7	170.9	156.9	155.0	129.2
Чехия	119.4	118.2	105.4	99.5	90.3	82.5
Швеция	68.3	63.1	61.5	56.8	55.5	50.4
Турция	131.0	128.9	125.0	119.5	112.4	84.1
Исландия	57.1	67.2	54.7	52.3	53.5	48.5
Норвегия	63.0	60.2	55.0	52.2	48.4	46.2
Швейцария	45.8	46.3	43.8	43.2	41.5	39.6
Обединено кралство	67.5	67.3	62.5	59.4	56.6	.

¹Източник: База данни на Евростат, юли 2022 година.

7. Лекари на 100 000 души от населението¹

Страни	2014	2015	2016	2017	2018	2019	2020
ЕС							
Австрия	504.6	509.1	513.0	518.3	524.1	531.8	534.7
Белгия	297.6	301.8	307.4	308.3	313.0	316.3	321.3
България	397.8	404.0	410.7	418.4	421.7	423.6	427.7
Германия	410.8	413.9	418.7	424.9	431.1	439.4	446.8
Гърция
Дания	387.7	393.0	399.9	410.9	419.5	425.1	.
Естония	335.9	341.5	345.7	346.8	348.3	346.9	347.9
Ирландия	301.2	311.9	319.2	325.8	327.9	331.7	345.6
Испания	380.1	384.5	382.4	387.7	402.1	440.4	457.7
Италия	388.0	383.8	395.3	399.0	399.5	405.1	400.1
Кипър	337.8	359.3	376.8	386.8	407.3	427.2	.
Латвия	321.6	319.8	321.3	320.5	330.4	326.7	333.9
Литва	430.7	433.9	446.7	455.6	459.8	457.0	448.3
Люксембург	288.1	290.7	288.5	298.5	.	.	.
Малта	360.4	367.6	382.8	396.4	397.2	402.5	418.8
Нидерландия	342.5	349.1	353.7	360.3	367.2	375.5	383.4
Полша	230.7	232.8	241.6	237.8	.	.	.
Португалия
Румъния	269.8	276.6	284.1	292.7	304.7	318.7	333.0
Словакия
Словения	277.0	282.5	301.4	310.1	317.8	326.2	330.3
Унгария	332.4	309.7	321.1	332.5	338.4	349.4	313.9
Финландия	338.1	341.1	341.7	346.1	348.0	.	.
Франция	309.2	310.6	312.1	313.9	313.8	317.0	318.1
Хърватия	314.0	319.2	323.7	336.2	344.1	351.9	352.2
Чехия	403.8	406.7	409.5
Швеция	411.0	417.6	423.4	427.0	432.1	428.5	.
Турция
Исландия	364.4	377.6	385.2	387.3	389.3	389.4	.
Норвегия	442.9	445.3	458.2	473.5	485.8	496.9	508.6
Швейцария	412.6	419.7	425.1	429.8	433.9	435.0	439.0
Обединено кралство	274.5	277.1	278.2	281.1	284.1	.	.

¹Източник: База данни на Евростат, юли 2022 година.

ISSN 1313-1907

НАЦИОНАЛЕН СТАТИСТИЧЕСКИ ИНСТИТУТ

ЗДРАВЕОПАЗВАНЕ 2022

Дирекция „Демографска и социална статистика“
Отдел „Статистика на здравеопазването и
правосъдието“

Автори: Е. Йорданова, Л. Петкова, Ч. Беязов

НАЦИОНАЛЕН ЦЕНТЪР ПО ОБЩЕСТВЕНО ЗДРАВЕ И АНАЛИЗИ
КЪМ МИНИСТЕРСТВОТО НА ЗДРАВЕОПАЗВАНЕТО

Дирекция „Национални здравни данни
и електронно здравеопазване“

Автори: доц. К. Дикова, д-р Р. Янева

Редактор: М. Трифонова

Предпечатна подготовка:
„ЕА“ АД

ISSN 1313-1907



ЗДРАВЕОПАЗВАНЕ 2022

www.nsi.bg