

# ПРЕБРОЯВАНЕ НА НАСЕЛЕНИЕТО И ЖИЛИЩНИЯ ФОНД ПРЕЗ 2011 ГОДИНА

## СПРАВОЧНИК ОБЛАСТ СОФИЯ (СТОЛИЦА)



РЕПУБЛИКА БЪЛГАРИЯ



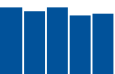
НАЦИОНАЛЕН СТАТИСТИЧЕСКИ ИНСТИТУТ

**ПРЕБРОЯВАНЕ НА НАСЕЛЕНИЕТО  
И ЖИЛИЩНИЯ ФОНД  
ПРЕЗ 2011 ГОДИНА**

**СПРАВОЧНИК  
ОБЛАСТ  
СОФИЯ (СТОЛИЦА)**

**СОФИЯ, 2012**





---

**Редакционен съвет:**

Десислава Димитрова

Евелин Йорданова

Лидия Сандева

Любомир Блатски

Магдалена Костова

Росица Балъкова

Свилен Кателиев

Финка Денкова



Уважаеми читатели,

Националният статистически институт представя на вашето внимание основните резултати от проведеното към 1.02.2011 година преброяване на населението и жилищния фонд в Република България.

За първи път България проведе преброяване като страна - членка на Европейския съюз, и при спазване на изискванията на Регламент (ЕО) № 763/2008 на Европейския парламент и на Съвета относно преброяването на населението и жилищния фонд в ЕС, както и на съпътстващите го европейски регламенти за техническия формат и качеството на данните.

За първи път освен класическо преброяване с преброителна карта се проведе и преброяване по интернет с електронен въпросник като метод за регистрация на статистическите данни.

Настоящото издание е част от поредицата публикации на НСИ, съдържащи окончателни данни за основните резултати по всички теми от Преброяване 2011.

Изданието съдържа данни за основните признаци, характеризиращи населението, домакинствата, семействата, жилищните сгради и жилищата в **област София (столица) и нейните райони** в различни териториални и класификационни агрегации и разрези.

Националният статистически институт изказва благодарност на всички лица и институции, допринесли за успешното провеждане на преброяването.





## СЪДЪРЖАНИЕ

Стр.

Предговор .....	3
Съкращения и знаци .....	6
Методологични бележки .....	8

### I. НАСЕЛЕНИЕ

Население според преброяванията .....	20
Териториално разпределение на населението .....	23
Възрастова структура на населението .....	26
Население под, във и над трудоспособна възраст .....	28
Семейно положение .....	33
Етнодемографски характеристики на населението .....	49
Образование .....	68
Грамотност .....	71
Икономическа активност .....	73
Лица с увреждания .....	79

### II. ДОМАКИНСТВА

Домакинства .....	82
Брой на членовете в домакинството .....	83
Етническа принадлежност на главата на домакинството .....	90
Образование на главата на домакинството .....	96

### III. СЕМЕЙСТВА

Семейства .....	102
Вид на семействата .....	103
Деца в семействата .....	117


### IV. ЖИЛИЩНИ СГРАДИ И ЖИЛИЩА

Жилищни сгради .....	124
Жилища .....	126
Обитавани жилища .....	128

### СЪКРАЩЕНИЯ И ЗНАЦИ

ал.	= алинея
бр.	= брой
в т.ч.	= в това число
вж.	= виж
вкл.	= включително
г.	= година
гр.	= град
ДЕЛК	= Детска експертна лекарска комисия
ДВ	= „Държавен вестник“
др.	= други
Евростат	= Статистическа служба на Европейския съюз
ЕКАТТЕ	= Единен класификатор на административно-териториалните и териториалните единици
ЕС	= Европейски съюз
кв.	= квартал
МС	= Министерски съвет
НЕЛК	= Национална експертна лекарска комисия
ПК	= професионална квалификация
ПТУ/ПУ	= професионално-техническо училище/професионално училище
пр.	= прочие
с.	= село
СПТУ	= средно професионално-техническо училище
т.	= точка
табл.	= таблица
т.нар.	= така наречен
ТЕЛК	= Териториална експертна лекарска комисия
ч./кв. км	= човека на квадратен километър
.	= липсват данни
..	= данните са конфиденциални
-	= няма случай
0	= величина, по-малка от половината на употребената единица мярка
x	= поради естеството на данните не може да има случай
§	= параграф
%	= процент
‰	= промил

**МЕТОДОЛОГИЧНИ  
БЕЛЕЖКИ**





## МЕТОДОЛОГИЧНИ БЕЛЕЖКИ

Всички данни, включени в изданието, са в съответствие с методологичните изисквания и дефинициите, регламентирани в българското и европейското законодателство, относно провеждането на преброяванията в Европейския съюз.

### 1. Критичен момент на преброяването

Критичният момент на преброяването беше 0:00 часът на 1 февруари 2011 година. Това означава, че цялата информация за състоянието на единиците на наблюдение (сгради, жилища, домакинства и лица) се отнася към този момент. Преброяването по интернет започна в 0:00 часа на 1 февруари и приключи в 24:00 часа на 9 февруари 2011 година. Класическото преброяване започна в 8:00 часа на 10 февруари и приключи в 20:00 часа на 28 февруари 2011 година.

### 2. Обект и единици на наблюдение

Обектите, единиците и основните признаци на наблюдение в Преброяване 2011 са регламентирани в Закона за преброяване на населението и жилищния фонд в Република България през 2011 година. При разработването на инструментариума на преброяването са включени и допълнителни променливи, които допринасят за повишаване на качеството на информацията, аналитичност на данните и осигуряване на допълнителна информация за изследваните процеси.

Техническа единица на наблюдение по време на преброяването са домакинствата, в които живеят лицата, обект на наблюдение.

**Преброяването на лицата се извърши на принципа на обичайното им местоживееене.**

Под обичайно местоживееене се разбира мястото, в което едно лице обикновено прекарва дневния период на почивка (нощуване), независимо от временно отсъствие поради ваканция, летуване, посещения при приятели и роднини, работа, лечение, религиозно поклонение и други.



### 3. Основни дефиниции и понятия

Методологията и основните дефиниции, използвани при регистрацията и обработката на данните в публикацията, са част от инструкцията за попълване на преброителните карти. Всички данни на териториално равнище са по състояние на населените места към момента на преброяването.

Данните по области и общини са според административно-териториалното устройство на страната към 1.02.2011 година.

#### 3.1. Възраст

Възрастта на лицата се изчислява в навършени години към критичния момент на преброяването.

Данните в публикацията са представени по десетгодишни възрастови интервали. Използвани са и възрастовите групи под, във и над трудоспособна възраст:

**Под трудоспособна възраст** - обхваща всички лица до 15 навършени години включително.

**В трудоспособна възраст** - обхваща жените от 16 до 59 навършени години и мъжете от 16 до 62 навършени години.

**Над трудоспособна възраст** - обхваща жените на 60 и повече навършени години и мъжете на 63 и повече навършени години.

#### 3.2. Юридическо семейно положение

Юридическото семейно положение е семейното положение на лицето съгласно семейното право към критичния момент на преброяването.

Всяко лице се категоризира в съответствие с най-скоро придобитото си юридическо семейно положение към референтната дата:

■ „Неженен/неомъжена“ - лицата, които никога не са встъпвали в юридически брак. Отговорът се отнася и за лицата до 16 навършени години, които по силата на закона не могат да сключат граждански брак.

■ „Женен/омъжена“ - лицата, които се намират в юридически брак, регистриран съгласно съществуващите зако-

ни в страната. Отговорът се отнася и за лицата, които са сключили само църковен брак преди 12 май 1945 година.

- „Вдовец/вдовица“ - лицата, които са овдовели след последния си юридически брак, т.е. след смъртта на съпругата/съпруга.

- „Разведен/разведена“ - лицата, получили официален съдебен развод и притежаващи съдебно решение.

### 3.3. Фактическо семейно положение

Фактическо (действително) семейно положение е брачното положение на лицето, независимо дали то е оформено юридически. Фактическото семейно положение на лицето може да се различава от юридическото.

- „Не в брак (не в съжителство)“ - лицата, които към критичния момент на преброяването не живеят на съпругески начала с друго лице, както и лицата, които към 1.02.2011 г. са в юридически брак, но се намират във фактическа раздяла, т.е. прекъснали са съпругеските си връзки, но нямат официален юридически развод.

- „В брак“ - лицата, които към критичния момент на преброяването са в юридическо семейно положение „женен“ или „омъжена“ и едновременно с това живеят на съпругески начала със законния си партньор.

- „В съжителство без брак“ - лицата, които живеят на съпругески начала с друго лице, с което към критичния момент на преброяването нямат юридически оформен брак.

### 3.4. Гражданство

Гражданството се определя като специфична правна връзка между дадено лице и неговата държава, придобито е по рождение или чрез натурализация, независимо дали това е станало посредством декларация, по избор, брак или друг начин, в съответствие с националното законодателство.

- „Българско и друго“ - отнася се за лицата, които имат двойно гражданство, едното от които е българско.

- „Друго“ - отнася се за лицата с гражданство, различно от българско.

За децата под 14 години гражданството се определя от родителите.



### 3.5. Етническа група

Етническата група представлява общност от лица, близки по произход, бит, култура и език.

Приложени са принципите и препоръките на ООН, свързани с изучаването на населението по етнически признак:

- доброволност на отговорите;
- самоопределение;
- възможност за свободно записан отговор при самоопределение в групата „други“.

Етническата група на децата се определя от родителите. Ако родителите имат различна етническа принадлежност, за децата се регистрира отговорът, който родителите определят по взаимно съгласие.

Разпределението по етнически групи не изчерпва данните общо за страната, по области и общини, тъй като в таблиците не са включени неотговорилите на доброволния въпрос лица.

### 3.6. Майчин език

Майчиният език е първият език, усвоен у дома в най-ранно детство.

Приложени са принципите и препоръките на ООН, свързани с изучаването на населението по етнически признак:

- доброволност на отговорите;
- самоопределение;
- възможност за свободно записан отговор при самоопределение в групата „други“.

Майчиният език на децата се определя от родителите. При родители с различен майчин език за децата се регистрира отговорът, който родителите определят по взаимно съгласие.

Разпределението по майчин език не изчерпва данните общо за страната, по области и общини, тъй като в таблиците не са включени неотговорилите на доброволния въпрос лица.

### 3.7. Вероизповедание

Вероизповеданието е принадлежността на лицето към дадена група, обособена исторически и характеризираща се с извършването на определени религиозни обреди (източноправославни, католически, протестантски, мюсюлмански и други).

Приложени са принципите и препоръките на ООН, свързани с изучаването на населението по религиозен признак:

- доброволност на отговорите;
- самоопределение;
- възможност за свободно записан отговор при самоопределение в групата „други“.

Лицата, които не принадлежат към нито едно вероизповедание, са включени в групата „нямам“.

Вероизповеданието на децата се определя съгласно вероизповеданието на родителите. Ако родителите имат различно вероизповедание, за децата се отбелязва отговорът, който родителите декларират по взаимно съгласие.

Разпределението по вероизповедание не изчерпва данните общо за страната, по области и общини, тъй като в таблиците не са включени неотговорилите на доброволния въпрос лица.

### 3.8. Степен на завършено образование

Това е най-високата степен на завършено образование независимо от формата на обучение, в която е придобито (дневна, вечерна, задочна, дистанционна), за която лицето притежава диплома или свидетелство (български или легализирани чуждестранни).

Данните в публикацията по степен на завършено образование са обединени, както следва:

- „Висше образование“ - образователна и научна степен „доктор“; образователно-квалификационни степени „магистър“; „бакалавър“; „професионален бакалавър“ (специалист, полувисше).

- „Средно образование“ - средно специално (техникум, професионална гимназия, III степен ПК); средно професионално-техническо (СПТУ, професионална гимназия, II степен ПК); средно общо образование (гимназия); професионално обучение след средно образование (IV степен ПК).



■ „Основно“ - отнася се за лицата, които са завършили VIII клас на общообразователните училища по сега действащата образователна система и имат свидетелство за завършено основно образование; за лицата, завършили VII клас, за които този клас е бил последният клас на завършено основно образование, както и за тези, които продължават обучението си в IX и по-горните класове, без да са получили свидетелство за основно образование; „професионално-техническо образование (ПТУ/ПУ) - с прием след VIII клас“; „професионално-техническо образование (ПТУ/ПУ) - с прием след VI/VII клас“.

■ „Начално“ - отнася се за лицата, завършили IV клас по сега действащата образователна система, както и за тези, за които III клас е бил последният клас за завършено начално образование.

■ „Незавършено начално“ - отнася се за лицата, които към момента на преброяването учат от I до IV клас, както и за лицата, които са посещавали, но не са завършили началния курс на обучение. Тук се включват и децата до 7 години, които са записани в училище.

■ „Никога не съм посещавал/а училище“ - отнася се за лицата на 8 и повече години, които никога не са посещавали училище;

■ „Дете“ - деца до 7 години включително, които още не посещават училище.

### 3.9. Грамотност

Грамотността е умениято да се чете и пише. За грамотно се счита лице, което може да чете, разбирайки смисъла на написаното, както и да напише кратко изложение за ежедневните си дейности. За неграмотно се счита лице, което не може да чете и да разбира смисъла на написаното и не може да напише кратко изложение за ежедневните си дейности. Лице, което умее да чете и пише само цифри и собственото си име, се счита за неграмотно. Също така неграмотно е и лице, което умее да чете, но не може да пише, и лице, което умее да прочете и напише само няколко заучени ритуални фрази (Препоръки на ООН (353).

### 3.10. Лица с трайно намалена работоспособност или степен на увреждане

Отнася се за лицата на 16 и повече навършени години. Посочен е процентът на трайно намалена работоспособност или степен на увреждане според експертното решение на ТЕЛК или НЕЛК, за което лицето има документ.

Степента на увреждане/степената на трайно намалена работоспособност се определя в проценти спрямо възможностите на здравия човек.

Съгласно нормативната уредба степента на увреждане/степената на трайно намалена работоспособност е групирана в следните интервали:

- „До 50%“;
- „От 50 до 70%“;
- „От 71 до 90%“;
- „Над 90%“.

Въпросът е доброволен, т.е. лицето има възможност да не отговори.

Разпределението на лицата със степен на увреждане/степен на трайно намалена работоспособност не изчерпва данните общо за страната, по области и общини, тъй като в таблиците не са включени неотговорилите на доброволния въпрос лица.

### 3.11. Деца до 16-годишна възраст със степен на увреждане

Отнася се за лицата до 16 години, като отговорът се посочва от родителите или оторизирано лице в колективните домакинства. Посочен е процентът на степента на увреждане според експертното решение на ДЕЛК или НЕЛК, за което лицето има документ.

Степента на увреждане се определя в проценти спрямо възможностите на здравия човек.

Съгласно нормативната уредба степента на увреждане е групирана в следните интервали:

- „До 50%“;
- „От 50 до 90%“;
- „Над 90%“.

Въпросът е доброволен, т.е. лицето има възможност да не отговори.

Разпределението на децата до 16-годишна възраст със



степен на увреждане не изчерпва данните общо за страната, по области и общини, тъй като в таблиците не са включени неотговорилите на доброволния въпрос лица.

### 3.12. Икономическа активност

**Заети** са лицата на 15 и повече навършени години, които през периода 24 - 30 януари 2011 г.: са извършвали работа за производство на стоки и услуги поне 1 час срещу заплащане (в пари или в натура) или друг доход; не са работили, но са имали работа, от която временно са отсъствали поради отпуск, болест, бременност, раждане и отглеждане на малко дете (за периода, през който са получавали пълния размер на възнаграждението си), неблагоприятни климатични условия, стачка или други причини.

**Безработни** са лицата на 15 и повече навършени години, които не са имали работа през периода 24 - 30 януари 2011 г., като едновременно с това са търсили активно работа в продължение на четири седмици, вкл. наблюдаваната седмица, и са били на разположение да започнат работа до две седмици след 1 февруари.

Категорията **икономически неактивно население** обхваща всички лица, които не са заети, нито са безработни през наблюдавания период.

### 3.13. Домакинства

**Домакинство е:**

- едно лице, което живее в самостоятелно жилище, стая или част от стая и е на самостоятелен бюджет;

- две или повече лица, които живеят в едно жилище или част от жилище и имат общ бюджет, независимо дали имат, или нямат родствени връзки.

Общ бюджет има, когато живеещите заедно лица имат общи разходи, т.е. хранят се заедно и поделят разходите за издръжка на деца или други лица без доходи. Не е задължително да се изразходват общо всички средства на всички членове на домакинството, за да се приеме, че лицата са на общ бюджет.

Лицата, които нямат общ бюджет и не се хранят заедно, не образуват едно домакинство, независимо че живеят заедно и дори обитават една стая.



Лицата, които живеят постоянно в *Студентски* или работнически общежития, също образуват обикновено домакинство (едночленно или многочленно).

### 3.14. Семейства

Семейство са две или повече лица, живеещи в едно домакинство и свързани помежду си с определена степен на родство както по кръвна линия, така и в резултат на брак/съжителство без брак или осиновяване.

**Едно лице не формира семейство.**

Семейство образуват:

- съпрузи (в юридически брак или в съжителство без брак) без деца;
- съпрузи (в юридически брак или в съжителство без брак) с едно или няколко никога невстъпвали в брак деца независимо от възрастта им;
- един родител с едно или повече никога невстъпвали в брак деца независимо от възрастта им.

### 3.15. Сгради

Жилищни сгради са тези постройки, които по първоначално изграждане или чрез преустройство са предназначени за постоянно обитаване и се състоят от едно или повече жилища, заемащи най-малко 60% от разгънатата площ на сградата (§ 5, т. 29 от Допълнителните разпоредби на Закона за устройство на територията).

### 3.16. Жилище

Жилището е обособено и самостоятелно от гледна точка на конструкцията място, което е пригодено за живеене, състои се от едно или няколко помещения (жилищни и спомагателни) и има един или повече самостоятелни изхода на общодостъпна част (стълбище, общ коридор, двор или направо на улицата), независимо от това дали има изградена кухня.

Жилището е заградено със стени, независимо от вида на материала, от който са изградени, и има покрив, така че живеещите в него да могат да се изолират от друга група хора за сън, приготвяне на храна и изобщо за живеене.



Жилището е самостоятелно, т.е. има пряк изход на стълбище, общ коридор, двор или направо на улицата, така че живеещите в него лица да могат да влизат в своето жилище и да излизат от него, без да минават през помещението на други лица.

#### 4. Конфиденциалност на информацията

Съгласно чл. 25 от Закона за статистиката получаваните и събираните при статистическите изследвания индивидуални данни са статистическа тайна и могат да се използват само за статистически цели. Индивидуалните данни, получени за целите на статистическите изследвания, не могат да се ползват като доказателства пред органите на изпълнителната и съдебната власт.

Националният статистически институт и органите на статистиката и техните служители не могат да разгласяват или предоставят:

- Индивидуални статистически данни;
- Статистически данни, които е възможно да бъдат обвързани така, че да се идентифицира определена статистическа единица;
- Статистическа информация, която обобщава данните за по-малко от три статистически единици или за съвкупност, в която относителният дял на стойността на изучаван параметър на една единица е над 85 на сто от общата стойност на този параметър за всички единици от съвкупността.

Всички данни в настоящата публикация под прага на конфиденциалност са анонимизирани, така че да не могат да се идентифицират отделни статистически единици.



## **I. НАСЕЛЕНИЕ**

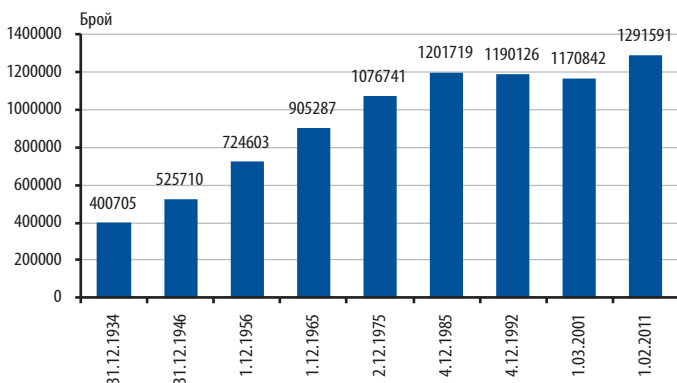


## Население според преброяванията

Към 1 февруари 2011 г. населението на област София (столица) е 1 291 591 души. Мъжете са 615 493, а жените - 676 098, или на 1 000 мъже се падат 1 098 жени.

В периода между двете преброявания (2001 - 2011 г.) населението на областта се увеличава със 120 749 души, или с 10.3%.

Фиг. 1. Население по години на преброяванията през периода 1934 - 2011 година



1. Население по години на преброяванията през периода 1934 - 2011 година<sup>1</sup>

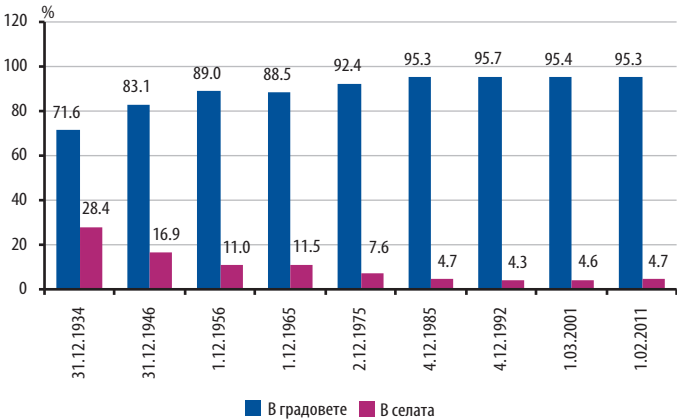
Година на преброяванията	(Брой)		
	Общо	В градовете	В селата
31.12.1934	400705	287095	113610
31.12.1946	525710	436623	89087
1.12.1956	724603	644727	79876
1.12.1965	905287	801111	104176
2.12.1975	1076741	994716	82025
4.12.1985	1201719	1144778	56941
4.12.1992	1190126	1138894	51232
1.03.2001	1170842	1116493	54349
1.02.2011	1291591	1231348	60243

<sup>1</sup> Броят на населението по години на преброяванията е съгласно административно-териториалното устройство на страната към съответното преброяване.



В градовете живеят 1 231 348 души, или 95.3%, а в селата - 60 243 души, или 4.7% от населението на областта. В сравнение с преброяването през 2001 г. съотношението между градското и селското население в областта се запазва.

Фиг. 2. Структура на населението по местоживеене и години на преброяванията през периода 1934 - 2011 година



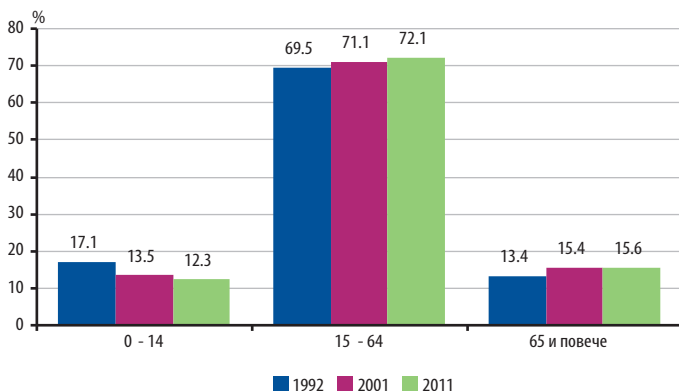
Към 1.02.2011 г. възрастовата структура на населението в областта се запазва относително непроменена спрямо преброяването през 2001 година.

Запазва се тенденцията на намаляване на населението под 15-годишна възраст. Делът му намалява от 13.5% през 2001 г. на 12.3% през 2011 година.

Делът на населението във възрастовата група 15 - 64 години се увеличава с 1.0 процентен пункт спрямо 2001 г. и нараства на 72.1%.

Относително непроменен остава и делът на населението на 65 и повече навършени години - от 15.4% през 2001 г. на 15.6% през 2011 година.

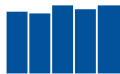
Фиг. 3. Структура на населението по възрастови групи и години на преброяванията през периода 1992 - 2011 година



## 2. Население по местоживеене, възраст и години на преброяванията

(Брой)

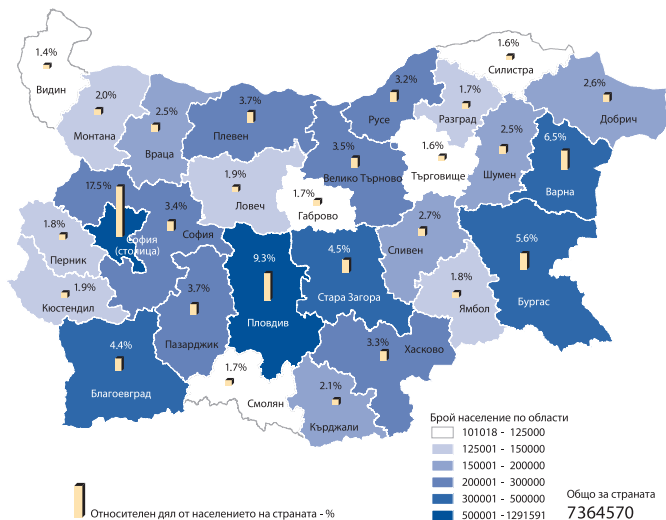
Местоживеене Възраст (в навършени години)	Година на преброяванията		
	1992	2001	2011
<b>Общо за областта</b>	<b>1190126</b>	<b>1170842</b>	<b>1291591</b>
0 - 14	203001	158068	159240
15 - 64	827729	831885	930723
65 и повече	159396	180889	201628
<b>В градовете</b>	<b>1138894</b>	<b>1116493</b>	<b>1231348</b>
0 - 14	194747	150227	151215
15 - 64	792599	794971	889142
65 и повече	151548	171295	190991
<b>В селата</b>	<b>51232</b>	<b>54349</b>	<b>60243</b>
0 - 14	8254	7841	8025
15 - 64	35130	36914	41581
65 и повече	7848	9594	10637



## Териториално разпределение на населението

Към 1.02.2011 г. в област София (столица) живеят 17.5% от населението на страната, което я нарежда на първо място сред останалите области.

Фиг. 4. Население по области



Населението на областта е разпределено в 24 района. Най-големи по брой на населението са районите *Люлин* - 114 813 души, или 8.9%, и *Младост* - 102 899 души, или 8.0% от населението на областта. Следва район *Красно село*, в който живеят 83 552 души, или 6.5%. Четири са районите с население между 5.0 и 5.9% от населението на областта - *Подуяне*, *Студентски*, *Надежда* и *Слатина*. Най-малобройно е населението на районите *Кремиковци* - 23 641, или 1.8%, и *Баня* - 12 136 души, или 0.9% от населението на областта.

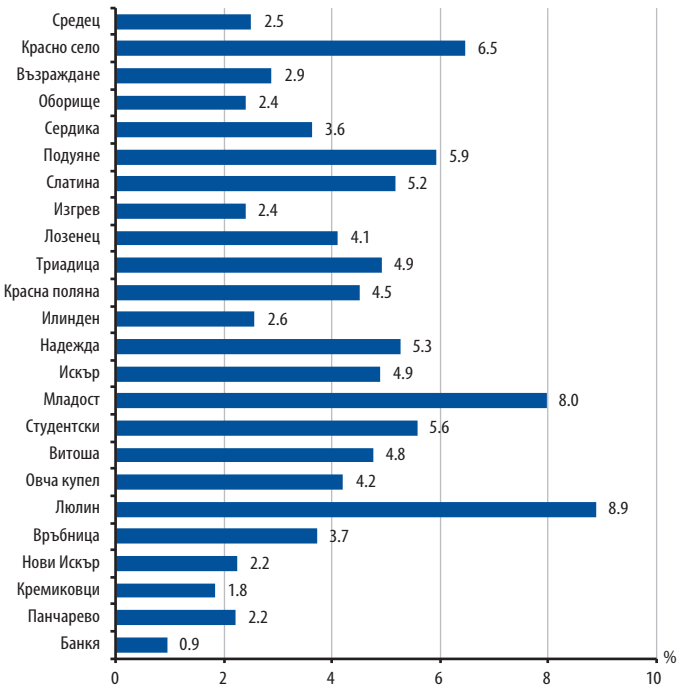


## 3. Население към 1.02.2011 г. по местоживеене и райони

Райони	Общо		В градовете		В селата	
	брой	%	брой	%	брой	%
<b>Общо за областта</b>	<b>1291591</b>	<b>100.0</b>	<b>1231348</b>	<b>100.0</b>	<b>60243</b>	<b>100.0</b>
Средец	32423	2.5	32423	2.6	-	-
Красно село	83552	6.5	83552	6.8	-	-
Възраждане	37303	2.9	37303	3.0	-	-
Оборище	31060	2.4	31060	2.5	-	-
Сердика	46949	3.6	46949	3.8	-	-
Подуяне	76672	5.9	76672	6.2	-	-
Слатина	66702	5.2	66702	5.4	-	-
Изгрев	30896	2.4	30896	2.5	-	-
Лозенец	53080	4.1	53080	4.3	-	-
Триадица	63451	4.9	63451	5.2	-	-
Красна поляна	58234	4.5	58234	4.7	-	-
Илинден	33236	2.6	33236	2.7	-	-
Надежда	67905	5.3	67905	5.5	-	-
Искър	63248	4.9	61533	5.0	1715	2.8
Младост	102899	8.0	102899	8.4	-	-
Студентски	71961	5.6	71961	5.8	-	-
Витоша	61467	4.8	56668	4.6	4799	8.0
Овча купел	54417	4.2	53746	4.4	671	1.1
Люлин	114813	8.9	114813	9.3	-	-
Връбница	47969	3.7	42971	3.5	4998	8.3
Нови Искър	28991	2.2	14754	1.2	14237	23.6
Кремиковци	23641	1.8	19451	1.6	4190	7.0
Панчарево	28586	2.2	-	-	28586	47.5
Баня	12136	0.9	11089	0.9	1047	1.7



Фиг. 5. Структура на населението по райони към 1.02.2011 година

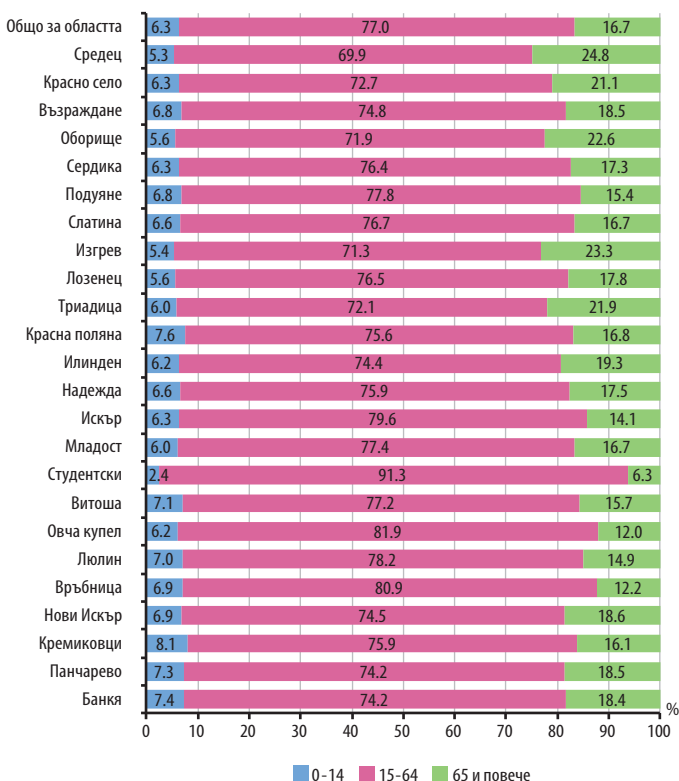


## Възрастова структура на населението

Лицата под 15-годишна възраст в област София (столица) са 159 204 души, или 12.3% от населението на областта. Населението във възрастовата група 15 - 64 години е 930 723 (72.1%), а на 65 и повече години са 201 628 души (15.6%).

С най-голям относителен дял на младото население (до 15-годишна възраст) е район *Кремиковци* - 8.1%, следван от районите *Красна поляна* (7.6%) и *Банкя* (7.4%). С най-неблагоприятна възрастова структура е населението в район *Средец*, където всеки четвърти (24.8%) е над 64 години, следван от районите *Изгрев* (23.3%) и *Оборище* (22.6%).

Фиг. 6. Структура на населението по възраст и райони

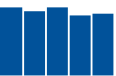




## 4. Население по възраст и райони

(Брой)

Райони	Общо	Възраст (в навършени години)							
		0 - 9	10 - 19	20 - 29	30 - 39	40 - 49	50 - 59	60 - 69	70+
<b>Общо за областта</b>	<b>1291591</b>	<b>112649</b>	<b>107761</b>	<b>225744</b>	<b>224523</b>	<b>167221</b>	<b>166911</b>	<b>145715</b>	<b>141067</b>
Средец	32423	1854	2058	7314	4070	3066	4034	4174	5853
Красно село	83552	7187	5963	11818	14571	10848	11110	9638	12417
Възраждане	37303	3529	2682	5533	6798	4652	4890	4809	4410
Оборище	31060	2258	1942	5858	4524	3532	4083	3798	5065
Сердика	46949	4283	3869	6847	8302	6613	6140	5654	5241
Подуяне	76672	7153	6626	11283	13870	11243	10399	8675	7423
Слатина	66702	6697	5395	10669	12226	8656	8724	6866	7469
Изгрев	30896	2697	2052	4688	5118	3719	4000	3429	5193
Лозенец	53080	4313	3629	11504	8589	6489	6559	5332	6665
Триадица	63451	5497	4460	8508	11026	8284	8487	7412	9777
Красна поляна	58234	6140	5426	8898	9963	7617	7386	6465	6339
Илинден	33236	2698	2561	4274	6013	4660	4338	4440	4252
Надежда	67905	5719	5707	9121	12466	9497	9241	8528	7626
Искър	63248	5539	5041	9953	11927	8749	9333	7431	5275
Младост	102899	9378	7443	16207	20595	13104	13060	12645	10467
Студентски	71961	3119	10349	36912	8070	3986	3449	3056	3020
Витоша	61467	6341	5163	9149	11573	8786	7824	6442	6189
Овча купел	54417	4721	4477	9891	9463	7778	8515	5542	4030
Люлин	114813	10626	9919	16383	22541	15473	14861	15031	9979
Връбница	47969	4317	4293	8263	8094	6973	7380	5167	3482
Нови Искър	28991	2463	2596	4031	4487	4292	4067	3533	3522
Кремиковци	23641	2352	2462	3671	3591	3431	3181	2554	2399
Панчарево	28586	2728	2468	3559	4777	3943	4103	3497	3511
Банкя	12136	1040	1180	1410	1869	1830	1747	1597	1463



### Население под, във и над трудоспособна възраст

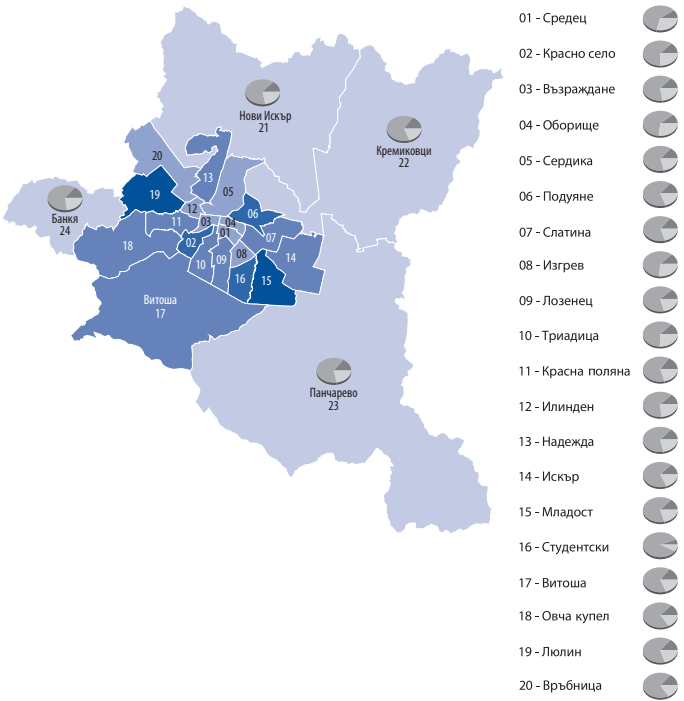
Тенденцията на остаряване на населението води до промени в неговата основна възрастова структура - разпределението на населението под, във и над трудоспособна възраст.

Към 1.02.2011 г. 66.5% от населението в област София (столица), или 859 390 души, са **в трудоспособна възраст**. 50.7% от тях са мъже, а останалите 49.3% - жени. 66.7% от населението в градовете на областта са в трудоспособна възраст, а в селата - 63.0%.

Населението **под трудоспособна възраст** е 168 551 души (13.0%), а **над трудоспособна възраст** - 263 650 души (20.4%).

С най-висок относителен дял на населението в трудоспособна възраст е район *Студентски* (86.1%), следван от районите *Овча купел* (71.4%) и *Връбница* (70.0%). С най-нисък дял на населението в трудоспособна възраст са районите *Средец* и *Изгрев* (61.3%), следвани от район *Триадица* (61.8%).

Фиг. 7. Население под, във и над трудоспособна възраст по райони



Структура на населението под, във и над трудоспособна възраст

Общо за областта
13.0%
66.5%
20.4%

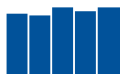
Брой население по общини

12136 - 30000	Общо за областта 1291591
30001 - 50000	
50001 - 70000	
70001 - 90000	
90001 - 114813	

## 5. Население под, във и над трудоспособна възраст по пол, местоживеене и райони

(Брой)

Райони Възраст	Общо			В т.ч. в градовете		
	общо	мъже	жени	общо	мъже	жени
<b>Общо за областта</b>	<b>1291591</b>	<b>615493</b>	<b>676098</b>	<b>1231348</b>	<b>585657</b>	<b>645691</b>
Под трудоспособна възраст	168551	86740	81811	160007	82252	77755
В трудоспособна възраст	859390	435710	423680	821431	415623	405808
Над трудоспособна възраст	263650	93043	170607	249910	87782	162128
<b>Средец</b>	<b>32423</b>	<b>570900</b>	<b>17666</b>	<b>32423</b>	<b>570900</b>	<b>17666</b>
Под трудоспособна възраст	3114	1617	1497	3114	1617	1497
В трудоспособна възраст	19876	10020	9856	19876	10020	9856
Над трудоспособна възраст	9433	3120	6313	9433	3120	6313
<b>Красно село</b>	<b>83552</b>	<b>38371</b>	<b>45181</b>	<b>83552</b>	<b>38371</b>	<b>45181</b>
Под трудоспособна възраст	10587	5451	5136	10587	5451	5136
В трудоспособна възраст	52296	25713	26583	52296	25713	26583
Над трудоспособна възраст	20669	7207	13462	20669	7207	13462
<b>Възраждане</b>	<b>37303</b>	<b>17323</b>	<b>19980</b>	<b>37303</b>	<b>17323</b>	<b>19980</b>
Под трудоспособна възраст	5010	2588	2422	5010	2588	2422
В трудоспособна възраст	23810	11848	11962	23810	11848	11962
Над трудоспособна възраст	8483	2887	5596	8483	2887	5596
<b>Оборище</b>	<b>31060</b>	<b>14147</b>	<b>16913</b>	<b>31060</b>	<b>14147</b>	<b>16913</b>
Под трудоспособна възраст	3341	1760	1581	3341	1760	1581
В трудоспособна възраст	19463	9651	9812	19463	9651	9812
Над трудоспособна възраст	8256	2736	5520	8256	2736	5520
<b>Сердика</b>	<b>46949</b>	<b>23158</b>	<b>23791</b>	<b>46949</b>	<b>23158</b>	<b>23791</b>
Под трудоспособна възраст	6385	3300	3085	6385	3300	3085
В трудоспособна възраст	30619	16352	14267	30619	16352	14267
Над трудоспособна възраст	9945	3506	6439	9945	3506	6439
<b>Подуяне</b>	<b>76672</b>	<b>36652</b>	<b>40020</b>	<b>76672</b>	<b>36652</b>	<b>40020</b>
Под трудоспособна възраст	10812	5597	5215	10812	5597	5215
В трудоспособна възраст	51142	26041	25101	51142	26041	25101
Над трудоспособна възраст	14718	5014	9704	14718	5014	9704
<b>Слатина</b>	<b>66702</b>	<b>31533</b>	<b>35169</b>	<b>66702</b>	<b>31533</b>	<b>35169</b>
Под трудоспособна възраст	9715	4908	4807	9715	4908	4807
В трудоспособна възраст	43800	22003	21797	43800	22003	21797
Над трудоспособна възраст	13187	4622	8565	13187	4622	8565
<b>Изгрев</b>	<b>30896</b>	<b>14343</b>	<b>16553</b>	<b>30896</b>	<b>14343</b>	<b>16553</b>
Под трудоспособна възраст	3823	1959	1864	3823	1959	1864
В трудоспособна възраст	18934	9536	9398	18934	9536	9398
Над трудоспособна възраст	8139	2848	5291	8139	2848	5291



## 5. Население под, във и над трудоспособна възраст по пол, местоживее и райони

(Продължение)

(Брой)

Райони Възраст	Общо			В т.ч. в градовете		
	общо	мъже	жени	общо	мъже	жени
<b>Лозенец</b>	<b>53080</b>	<b>24884</b>	<b>28196</b>	<b>53080</b>	<b>24884</b>	<b>28196</b>
Под трудоспособна възраст	6424	3340	3084	6424	3340	3084
В трудоспособна възраст	35566	17685	17881	35566	17685	17881
Над трудоспособна възраст	11090	3859	7231	11090	3859	7231
<b>Триадица</b>	<b>63451</b>	<b>28967</b>	<b>34484</b>	<b>63451</b>	<b>28967</b>	<b>34484</b>
Под трудоспособна възраст	8125	4192	3933	8125	4192	3933
В трудоспособна възраст	39232	19264	19968	39232	19264	19968
Над трудоспособна възраст	16094	5511	10583	16094	5511	10583
<b>Красна поляна</b>	<b>58234</b>	<b>27574</b>	<b>30660</b>	<b>58234</b>	<b>27574</b>	<b>30660</b>
Под трудоспособна възраст	9166	4715	4451	9166	4715	4451
В трудоспособна възраст	37296	18760	18536	37296	18760	18536
Над трудоспособна възраст	11772	4099	7673	11772	4099	7673
<b>Илинден</b>	<b>33236</b>	<b>15616</b>	<b>17620</b>	<b>33236</b>	<b>15616</b>	<b>17620</b>
Под трудоспособна възраст	4174	2129	2045	4174	2129	2045
В трудоспособна възраст	21080	10675	10405	21080	10675	10405
Над трудоспособна възраст	7982	2812	5170	7982	2812	5170
<b>Надежда</b>	<b>67905</b>	<b>32184</b>	<b>35721</b>	<b>67905</b>	<b>32184</b>	<b>35721</b>
Под трудоспособна възраст	8875	4539	4336	8875	4539	4336
В трудоспособна възраст	44211	22488	21723	44211	22488	21723
Над трудоспособна възраст	14819	5157	9662	14819	5157	9662
<b>Искър</b>	<b>63248</b>	<b>30495</b>	<b>32753</b>	<b>61533</b>	<b>29669</b>	<b>31864</b>
Под трудоспособна възраст	8301	4269	4032	8054	4142	3912
В трудоспособна възраст	43504	22238	21266	42403	21675	20728
Над трудоспособна възраст	11443	3988	7455	11076	3852	7224
<b>Младост</b>	<b>102899</b>	<b>49125</b>	<b>53774</b>	<b>102899</b>	<b>49125</b>	<b>53774</b>
Под трудоспособна възраст	13551	6833	6718	13551	6833	6718
В трудоспособна възраст	68043	34453	33590	68043	34453	33590
Над трудоспособна възраст	21305	7839	13466	21305	7839	13466
<b>Студентски</b>	<b>71961</b>	<b>35788</b>	<b>36173</b>	<b>71961</b>	<b>35788</b>	<b>36173</b>
Под трудоспособна възраст	4349	2181	2168	4349	2181	2168
В трудоспособна възраст	61990	31568	30422	61990	31568	30422
Над трудоспособна възраст	5622	2039	3583	5622	2039	3583
<b>Витоша</b>	<b>61467</b>	<b>29790</b>	<b>31677</b>	<b>56668</b>	<b>27456</b>	<b>29212</b>
Под трудоспособна възраст	9328	4871	4457	8667	4546	4121
В трудоспособна възраст	40557	20583	19974	37565	19003	18562
Над трудоспособна възраст	11582	4336	7246	10436	3907	6529
<b>Овча купел</b>	<b>54417</b>	<b>26474</b>	<b>27943</b>	<b>53746</b>	<b>26134</b>	<b>27612</b>
Под трудоспособна възраст	7097	3669	3428	6998	3615	3383
В трудоспособна възраст	38856	19768	19088	38442	19542	18900
Над трудоспособна възраст	8464	3037	5427	8306	2977	5329



## 5. Население под, във и над трудоспособна възраст по пол, местоживеене и райони

(Продължение и край)

(Брой)

Райони Възраст	Общо			В т.ч. в градовете		
	общо	мъже	жени	общо	мъже	жени
<b>Люлин</b>	<b>114813</b>	<b>54806</b>	<b>60007</b>	<b>114813</b>	<b>54806</b>	<b>60007</b>
Под трудоспособна възраст	16228	8411	7817	16228	8411	7817
В трудоспособна възраст	75837	38345	37492	75837	38345	37492
Над трудоспособна възраст	22748	8050	14698	22748	8050	14698
<b>Връбница</b>	<b>47969</b>	<b>23377</b>	<b>24592</b>	<b>42971</b>	<b>20910</b>	<b>22061</b>
Под трудоспособна възраст	6678	3405	3273	5958	3029	2929
В трудоспособна възраст	33556	17181	16375	30430	15541	14889
Над трудоспособна възраст	7735	2791	4944	6583	2340	4243
<b>Нови Искър</b>	<b>28991</b>	<b>14504</b>	<b>14487</b>	<b>14754</b>	<b>7273</b>	<b>7481</b>
Под трудоспособна възраст	3901	2045	1856	1979	1018	961
В трудоспособна възраст	18632	9957	8675	9581	5062	4519
Над трудоспособна възраст	6458	2502	3956	3194	1193	2001
<b>Кремиковци</b>	<b>23641</b>	<b>11614</b>	<b>12027</b>	<b>19451</b>	<b>9593</b>	<b>9858</b>
Под трудоспособна възраст	3705	1893	1812	3122	1588	1534
В трудоспособна възраст	15372	8089	7283	12817	6732	6085
Над трудоспособна възраст	4564	1632	2932	3512	1273	2239
<b>Панчарево</b>	<b>28586</b>	<b>14088</b>	<b>14498</b>	-	-	-
Под трудоспособна възраст	4145	2179	1966	-	-	-
В трудоспособна възраст	18072	9481	8591	-	-	-
Над трудоспособна възраст	6369	2428	3941	-	-	-
<b>Баня</b>	<b>12136</b>	<b>5923</b>	<b>6213</b>	<b>11089</b>	<b>5394</b>	<b>5695</b>
Под трудоспособна възраст	1717	889	828	1550	794	756
В трудоспособна възраст	7646	4011	3635	6998	3666	3332
Над трудоспособна възраст	2773	1023	1750	2541	934	1607



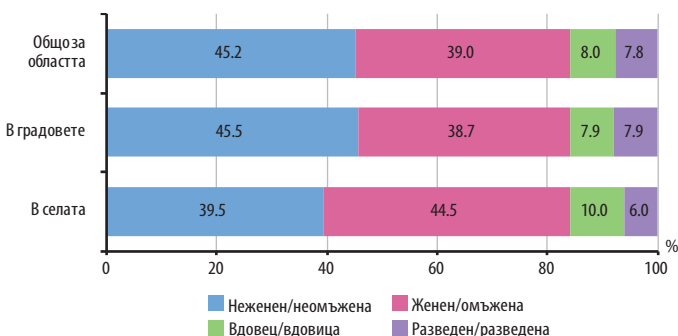
## Семейно положение

В периода между двете преброявания (2001 - 2011 г.) са настъпили изменения в структурата на населението на област София (столица) по семейно положение, които най-общо се изразяват в намаляване на дела на женените/омъжените със 7.4 процентни пункта за сметка на увеличаване на дела на неженените/неомъжените, разведените и овдовелите лица.

Към 1.02.2011 г. от всички преброени лица в областта 584 393 (45.2%) са неженени/неомъжени, 503 458 (39.0%) са женени/омъжени, 103 210 (8.8%) са овдовели и 100 530 (7.8%) са разведени.

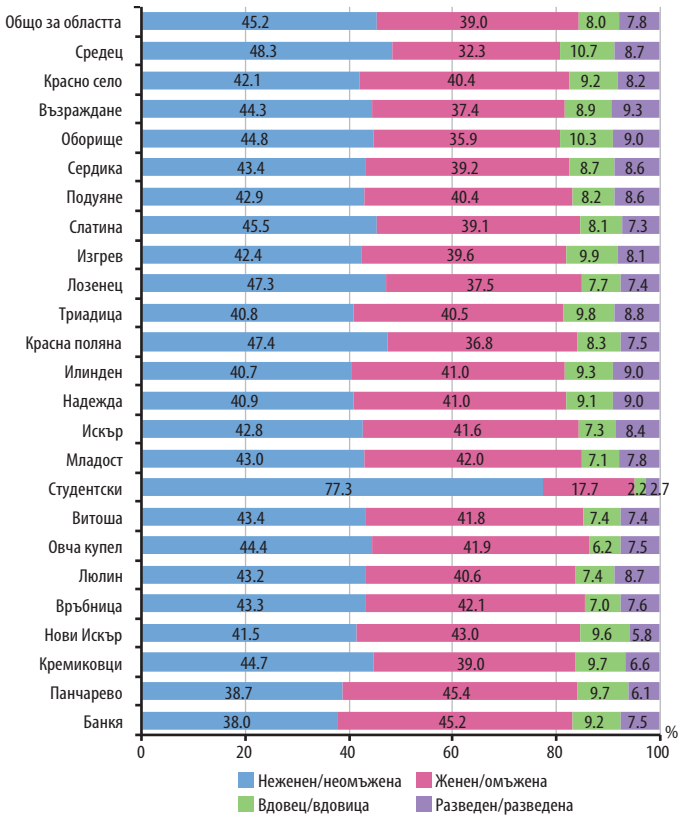
Делът на неженените/неомъжените в селата (39.5%) е с 6 процентни пункта по-малък от съответния дял в градовете (45.5%). И обратно, делът на лицата в юридически брак в селата (44.5%) е с 5.8 процентни пункта по-голям от този в градовете (38.7%). По-голям е и делът на овдовелите лица сред населението в селата (10.0%) отколкото сред градското население (7.9%). Относителният дял на разведените в селата (6.0%) е 1.3 пъти по-малък от този в градовете (7.9%).

Фиг. 8. Структура на населението по юридическо семейно положение и местоживеене



Относителният дял на неженените/неомъжените в район *Студентски* (77.3%) се откроява като най-висок в областта. Сред останалите райони дялът на неженените/неомъжените е по-висок в *Лозенец* (47.3%), *Красна поляна* (47.4%) и *Средец* (48.3%). По-нисък е този дял в районите *Илинден*, *Триадица*, *Надежда* и *Нови Искър* - около 41.0%, а най-нисък е в районите *Панчарево* и *Банкя* - около 38.0%. Най-нисък е дялът на лицата в юридически брак в район *Студентски* - 17.7%. Относително ниски са дяловете на женените/омъжените и в районите *Средец* (32.3%), *Оборище* (36.0%), *Красна поляна*, *Възраждане* и *Лозенец* - около 37.0%. Лицата в юридически брак са с най-висок относителен дял в районите *Банкя* и *Панчарево* - 45.0%. Относителният дял на овдовелите лица е с най-ниски стойности в районите *Овча купел* (6.2%) и *Студентски* (2.2%). В останалите райони този дял е между 7.0% във *Връбница*, *Младост*, *Искър*, *Витоша* и *Люлин* до около 10.0% в *Нови Искър*, *Кремиковци*, *Панчарево*, *Триадица*, *Изгрев*, *Оборище* и *Средец*. Разведените, живеещи в районите *Илинден*, *Надежда*, *Оборище* и *Възраждане*, са с най-висок относителен дял - 9.0%. В повечето райони дялът на разведените е между 7.0 и 8.0%, по-нисък е този дял в районите *Панчарево* и *Нови Искър* - 6.0%, а най-нисък - в район *Студентски* (2.7%).

Фиг. 9. Структура на населението по юридическо семейно положение и райони

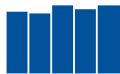


# I. Население

## 6. Население по юридическо семейно положение, пол, местоживеене и райони

(Брой)

Райони Юридическо семейно положение	Общо			В т.ч. в градовете		
	общо	мъже	жени	общо	мъже	жени
<b>Общо за областта</b>	<b>1291591</b>	<b>615493</b>	<b>676098</b>	<b>1231348</b>	<b>585657</b>	<b>645691</b>
Неженен/неомъжена	584393	311147	273246	560624	297594	263030
Женен/омъжена	503458	248594	254864	476626	235202	241424
Вдoveц/вдовица	103210	17888	85322	97167	16759	80408
Разведен/разведена	100530	37864	62666	96931	36102	60829
<b>Средец</b>	<b>32423</b>	<b>14757</b>	<b>17666</b>	<b>32423</b>	<b>14757</b>	<b>17666</b>
Неженен/неомъжена	15656	8070	7586	15656	8070	7586
Женен/омъжена	10485	5139	5346	10485	5139	5346
Вдoveц/вдовица	3464	551	2913	3464	551	2913
Разведен/разведена	2818	997	1821	2818	997	1821
<b>Красно село</b>	<b>83552</b>	<b>38371</b>	<b>45181</b>	<b>83552</b>	<b>38371</b>	<b>45181</b>
Неженен/неомъжена	35210	18101	17109	35210	18101	17109
Женен/омъжена	33770	16544	17226	33770	16544	17226
Вдoveц/вдовица	7712	1320	6392	7712	1320	6392
Разведен/разведена	6860	2406	4454	6860	2406	4454
<b>Възраждане</b>	<b>37303</b>	<b>17323</b>	<b>19980</b>	<b>37303</b>	<b>17323</b>	<b>19980</b>
Неженен/неомъжена	16542	8590	7952	16542	8590	7952
Женен/омъжена	13968	6867	7101	13968	6867	7101
Вдoveц/вдовица	3320	522	2798	3320	522	2798
Разведен/разведена	3473	1344	2129	3473	1344	2129
<b>Оборище</b>	<b>31060</b>	<b>14147</b>	<b>16913</b>	<b>31060</b>	<b>14147</b>	<b>16913</b>
Неженен/неомъжена	13914	7156	6758	13914	7156	6758
Женен/омъжена	11138	5502	5636	11138	5502	5636
Вдoveц/вдовица	3209	487	2722	3209	487	2722
Разведен/разведена	2799	1002	1797	2799	1002	1797
<b>Сердика</b>	<b>46949</b>	<b>23158</b>	<b>23791</b>	<b>46949</b>	<b>23158</b>	<b>23791</b>
Неженен/неомъжена	20382	11338	9044	20382	11338	9044
Женен/омъжена	18413	9347	9066	18413	9347	9066
Вдoveц/вдовица	4106	721	3385	4106	721	3385
Разведен/разведена	4048	1752	2296	4048	1752	2296
<b>Подуяне</b>	<b>76672</b>	<b>36652</b>	<b>40020</b>	<b>76672</b>	<b>36652</b>	<b>40020</b>
Неженен/неомъжена	32864	17810	15054	32864	17810	15054
Женен/омъжена	30947	15288	15659	30947	15288	15659
Вдoveц/вдовица	6252	1083	5169	6252	1083	5169
Разведен/разведена	6609	2471	4138	6609	2471	4138



## 6. Население по юридическо семейно положение, пол, местоживеене и райони

(Продължение)

(Брой)

Райони Юридическо семейно положение	Общо			В т.ч. в градовете		
	общо	мъже	жени	общо	мъже	жени
<b>Слатина</b>	<b>66702</b>	<b>31533</b>	<b>35169</b>	<b>66702</b>	<b>31533</b>	<b>35169</b>
Неженен/неомъжена	30326	15915	14411	30326	15915	14411
Женен/омъжена	26109	12866	13243	26109	12866	13243
Вдовец/вдовица	5375	934	4441	5375	934	4441
Разведен/разведена	4892	1818	3074	4892	1818	3074
<b>Изгрев</b>	<b>30896</b>	<b>14343</b>	<b>16553</b>	<b>30896</b>	<b>14343</b>	<b>16553</b>
Неженен/неомъжена	13089	6918	6171	13089	6918	6171
Женен/омъжена	12241	6040	6201	12241	6040	6201
Вдовец/вдовица	3060	493	2567	3060	493	2567
Разведен/разведена	2506	892	1614	2506	892	1614
<b>Лозенец</b>	<b>53080</b>	<b>24884</b>	<b>28196</b>	<b>53080</b>	<b>24884</b>	<b>28196</b>
Неженен/неомъжена	25099	12896	12203	25099	12896	12203
Женен/омъжена	19920	9801	10119	19920	9801	10119
Вдовец/вдовица	4113	698	3415	4113	698	3415
Разведен/разведена	3948	1489	2459	3948	1489	2459
<b>Трианица</b>	<b>63451</b>	<b>28967</b>	<b>34484</b>	<b>63451</b>	<b>28967</b>	<b>34484</b>
Неженен/неомъжена	25914	13226	12688	25914	13226	12688
Женен/омъжена	25719	12693	13026	25719	12693	13026
Вдовец/вдовица	6212	1036	5176	6212	1036	5176
Разведен/разведена	5606	2012	3594	5606	2012	3594
<b>Красна поляна</b>	<b>58234</b>	<b>27574</b>	<b>30660</b>	<b>58234</b>	<b>27574</b>	<b>30660</b>
Неженен/неомъжена	27598	14519	13079	27598	14519	13079
Женен/омъжена	21416	10593	10823	21416	10593	10823
Вдовец/вдовица	4835	845	3990	4835	845	3990
Разведен/разведена	4385	1617	2768	4385	1617	2768
<b>Илинден</b>	<b>33236</b>	<b>15616</b>	<b>17620</b>	<b>33236</b>	<b>15616</b>	<b>17620</b>
Неженен/неомъжена	13518	7290	6228	13518	7290	6228
Женен/омъжена	13637	6692	6945	13637	6692	6945
Вдовец/вдовица	3089	530	2559	3089	530	2559
Разведен/разведена	2992	1104	1888	2992	1104	1888
<b>Надежда</b>	<b>67905</b>	<b>32184</b>	<b>35721</b>	<b>67905</b>	<b>32184</b>	<b>35721</b>
Неженен/неомъжена	27783	15074	12709	27783	15074	12709
Женен/омъжена	27840	13749	14091	27840	13749	14091
Вдовец/вдовица	6167	1052	5115	6167	1052	5115
Разведен/разведена	6115	2309	3806	6115	2309	3806

## 6. Население по юридическо семейно положение, пол, местоживеене и райони

(Продължение)

(Брой)

Райони Юридическо семейно положение	Общо			В т.ч. в градовете		
	общо	мъже	жени	общо	мъже	жени
<b>Искър</b>	<b>63248</b>	<b>30495</b>	<b>32753</b>	<b>61533</b>	<b>29669</b>	<b>31864</b>
Неженен/неомъжена	27039	14753	12286	26372	14396	11976
Женен/омъжена	26322	13012	13310	25514	12612	12902
Вдовец/вдовица	4586	780	3806	4427	746	3681
Разведен/разведена	5301	1950	3351	5220	1915	3305
<b>Младост</b>	<b>102899</b>	<b>49125</b>	<b>53774</b>	<b>102899</b>	<b>49125</b>	<b>53774</b>
Неженен/неомъжена	44267	23651	20616	44267	23651	20616
Женен/омъжена	43253	21339	21914	43253	21339	21914
Вдовец/вдовица	7339	1297	6042	7339	1297	6042
Разведен/разведена	8040	2838	5202	8040	2838	5202
<b>Студентски</b>	<b>71961</b>	<b>35788</b>	<b>36173</b>	<b>71961</b>	<b>35788</b>	<b>36173</b>
Неженен/неомъжена	55658	28618	27040	55658	28618	27040
Женен/омъжена	12724	6172	6552	12724	6172	6552
Вдовец/вдовица	1614	295	1319	1614	295	1319
Разведен/разведена	1965	703	1262	1965	703	1262
<b>Витоша</b>	<b>61467</b>	<b>29790</b>	<b>31677</b>	<b>56668</b>	<b>27456</b>	<b>29212</b>
Неженен/неомъжена	26656	14275	12381	24809	13238	11571
Женен/омъжена	25708	12739	12969	23552	11660	11892
Вдовец/вдовица	4539	853	3686	4030	764	3266
Разведен/разведена	4564	1923	2641	4277	1794	2483
<b>Овча купел</b>	<b>54417</b>	<b>26474</b>	<b>27943</b>	<b>53746</b>	<b>26134</b>	<b>27612</b>
Неженен/неомъжена	24177	13000	11177	23942	12862	11080
Женен/омъжена	22825	11239	11586	22494	11070	11424
Вдовец/вдовица	3360	642	2718	3299	630	2669
Разведен/разведена	4055	1593	2462	4011	1572	2439
<b>Люлин</b>	<b>114813</b>	<b>54806</b>	<b>60007</b>	<b>114813</b>	<b>54806</b>	<b>60007</b>
Неженен/неомъжена	49646	26810	22836	49646	26810	22836
Женен/омъжена	46641	22997	23644	46641	22997	23644
Вдовец/вдовица	8545	1479	7066	8545	1479	7066
Разведен/разведена	9981	3520	6461	9981	3520	6461
<b>Връбница</b>	<b>47969</b>	<b>23377</b>	<b>24592</b>	<b>42971</b>	<b>20910</b>	<b>22061</b>
Неженен/неомъжена	20774	11441	9333	18859	10362	8497
Женен/омъжена	20205	10003	10202	17887	8844	9043
Вдовец/вдовица	3350	604	2746	2854	503	2351
Разведен/разведена	3640	1329	2311	3371	1201	2170



## 6. Население по юридическо семейно положение, пол, местоживеене и райони

(Продължение и край)

(Брой)

Райони Юридическо семейно положение	Общо			В т.ч. в градовете		
	общо	мъже	жени	общо	мъже	жени
<b>Нови Искър</b>	<b>28991</b>	<b>14504</b>	<b>14487</b>	<b>14754</b>	<b>7273</b>	<b>7481</b>
Неженен/неомъжена	12045	7028	5017	6115	3505	2610
Женен/омъжена	12477	6168	6309	6351	3138	3213
Вдовец/вдовица	2778	540	2238	1418	259	1159
Разведен/разведена	1691	768	923	870	371	499
<b>Кремиковци</b>	<b>23641</b>	<b>11614</b>	<b>12027</b>	<b>19451</b>	<b>9593</b>	<b>9858</b>
Неженен/неомъжена	10558	5886	4672	8868	4928	3940
Женен/омъжена	9227	4589	4638	7550	3744	3806
Вдовец/вдовица	2285	401	1884	1700	313	1387
Разведен/разведена	1571	738	833	1333	608	725
<b>Панчарево</b>	<b>28586</b>	<b>14088</b>	<b>14498</b>	-	-	-
Неженен/неомъжена	11064	6227	4837	-	-	-
Женен/омъжена	12985	6494	6491	-	-	-
Вдовец/вдовица	2780	500	2280	-	-	-
Разведен/разведена	1757	867	890	-	-	-
<b>Баня</b>	<b>12136</b>	<b>5923</b>	<b>6213</b>	<b>11089</b>	<b>5394</b>	<b>5695</b>
Неженен/неомъжена	4614	2555	2059	4193	2321	1872
Женен/омъжена	5488	2721	2767	5057	2505	2552
Вдовец/вдовица	1120	225	895	1027	201	826
Разведен/разведена	914	422	492	812	367	445



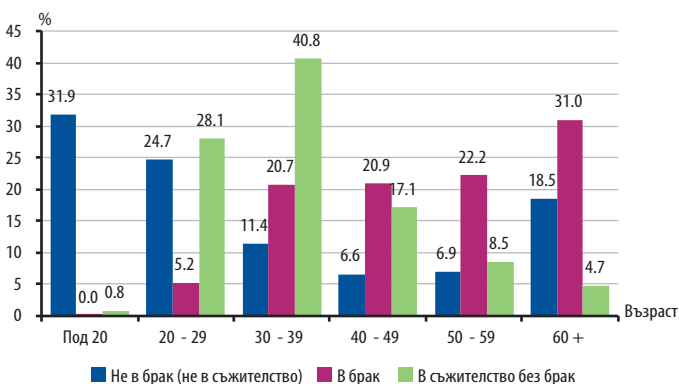
През последните години се увеличава броят на семейните двойки без сключен юридически брак. Към 1.02.2011 г. 106 880 души в областта живеят в съжителство без брак, като техният относителен дял е 8.3% и е малко над нивото на средния за страната (7.9%). В сравнение с 2001 г. (3.1%) този дял се е увеличил 2.7 пъти.

Според юридическото им семейно положение 74.8% от живеещите в съжителство без брак са неженени/неомъжени, 20.7% са разведени, 2.3% - женени/омъжени, и 2.2% - овдовели.

Младите хора все повече предпочитат съвместното съжителство, без да сключват граждански брак. От всички съжителства без брак близо 68.9% са сред младите възрастови групи от 20 до 39 години. С увеличаване на възрастта този дял намалява и сред лицата над 50-годишна възраст той е 13.2%.

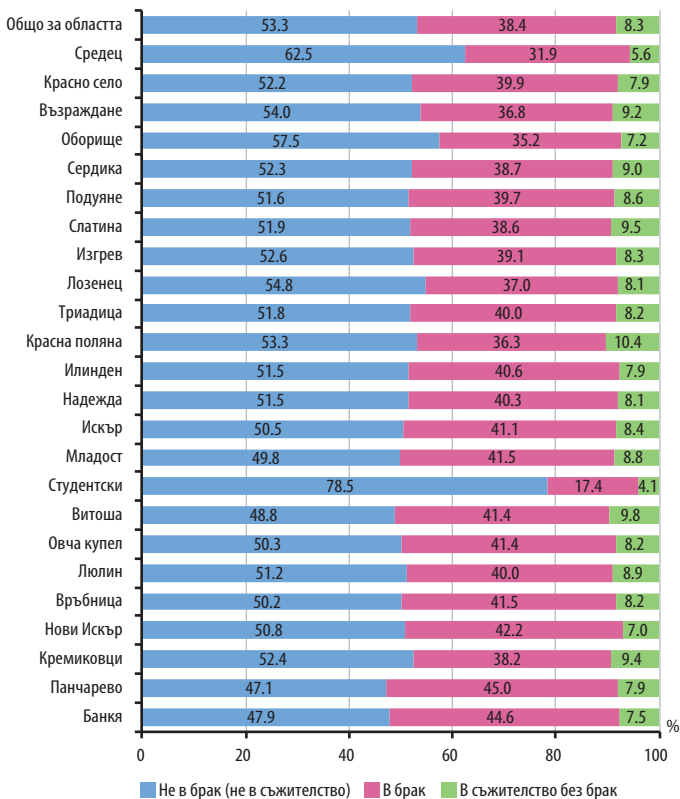
В повечето райони на област София (столица) относителният дял на живеещите в съжителство без брак е между 7.0 и 9.0%. По-висок е този дял в районите *Витоша* и *Красна поляна* - около 10.0%, а най-нисък е в районите *Средец* - 5.6%, и *Студентски* - 4.1%.

Фиг. 10. Структура на населението по фактическо семейно положение и възраст





Фиг. 11. Структура на населението по фактическо семейно положение и райони



## 7. Население по фактическо семейно положение, пол, местоживеене и райони

(Брой)

Райони Фактическо семейно положение	Общо			В т.ч. в градовете		
	общо	мъже	жени	общо	мъже	жени
<b>Общо за областта</b>	<b>1291591</b>	<b>615493</b>	<b>676098</b>	<b>1231348</b>	<b>585657</b>	<b>645691</b>
Не в брак (не в съжителство)	688248	316692	371556	659136	302377	356759
В брак	496463	245349	251114	470024	232170	237854
В съжителство без брак	106880	53452	53428	102188	51110	51078
<b>Средец</b>	<b>32423</b>	<b>14757</b>	<b>17666</b>	<b>32423</b>	<b>14757</b>	<b>17666</b>
Не в брак (не в съжителство)	20261	8773	11488	20261	8773	11488
В брак	10332	5067	5265	10332	5067	5265
В съжителство без брак	1830	917	913	1830	917	913
<b>Красно село</b>	<b>83552</b>	<b>38371</b>	<b>45181</b>	<b>83552</b>	<b>38371</b>	<b>45181</b>
Не в брак (не в съжителство)	43589	18707	24882	43589	18707	24882
В брак	33331	16345	16986	33331	16345	16986
В съжителство без брак	6632	3319	3313	6632	3319	3313
<b>Възраждане</b>	<b>37303</b>	<b>17323</b>	<b>19980</b>	<b>37303</b>	<b>17323</b>	<b>19980</b>
Не в брак (не в съжителство)	20138	8836	11302	20138	8836	11302
В брак	13743	6774	6969	13743	6774	6969
В съжителство без брак	3422	1713	1709	3422	1713	1709
<b>Оборище</b>	<b>31060</b>	<b>14147</b>	<b>16913</b>	<b>31060</b>	<b>14147</b>	<b>16913</b>
Не в брак (не в съжителство)	17875	7619	10256	17875	7619	10256
В брак	10947	5411	5536	10947	5411	5536
В съжителство без брак	2238	1117	1121	2238	1117	1121
<b>Сердика</b>	<b>46949</b>	<b>23158</b>	<b>23791</b>	<b>46949</b>	<b>23158</b>	<b>23791</b>
Не в брак (не в съжителство)	24538	11791	12747	24538	11791	12747
В брак	18165	9242	8923	18165	9242	8923
В съжителство без брак	4246	2125	2121	4246	2125	2121
<b>Подуяне</b>	<b>76672</b>	<b>36652</b>	<b>40020</b>	<b>76672</b>	<b>36652</b>	<b>40020</b>
Не в брак (не в съжителство)	39589	18279	21310	39589	18279	21310
В брак	30459	15060	15399	30459	15060	15399
В съжителство без брак	6624	3313	3311	6624	3313	3311
<b>Слатина</b>	<b>66702</b>	<b>31533</b>	<b>35169</b>	<b>66702</b>	<b>31533</b>	<b>35169</b>
Не в брак (не в съжителство)	34616	15662	18954	34616	15662	18954
В брак	25768	12711	13057	25768	12711	13057
В съжителство без брак	6318	3160	3158	6318	3160	3158
<b>Изгрев</b>	<b>30896</b>	<b>14343</b>	<b>16553</b>	<b>30896</b>	<b>14343</b>	<b>16553</b>
Не в брак (не в съжителство)	16264	7101	9163	16264	7101	9163
В брак	12072	5964	6108	12072	5964	6108
В съжителство без брак	2560	1278	1282	2560	1278	1282



## 7. Население по фактическо семейно положение, пол, местоживеене и райони

(Продължение)

(Брой)

Райони Фактическо семейно положение	Общо			В т.ч. в градовете		
	общо	мъже	жени	общо	мъже	жени
<b>Лозенец</b>	<b>53080</b>	<b>24884</b>	<b>28196</b>	<b>53080</b>	<b>24884</b>	<b>28196</b>
Не в брак (не в съжителство)	29108	13049	16059	29108	13049	16059
В брак	19666	9683	9983	19666	9683	9983
В съжителство без брак	4306	2152	2154	4306	2152	2154
<b>Триадица</b>	<b>63451</b>	<b>28967</b>	<b>34484</b>	<b>63451</b>	<b>28967</b>	<b>34484</b>
Не в брак (не в съжителство)	32836	13791	19045	32836	13791	19045
В брак	25383	12557	12826	25383	12557	12826
В съжителство без брак	5232	2619	2613	5232	2619	2613
<b>Красна поляна</b>	<b>58234</b>	<b>27574</b>	<b>30660</b>	<b>58234</b>	<b>27574</b>	<b>30660</b>
Не в брак (не в съжителство)	31051	14094	16957	31051	14094	16957
В брак	21141	10454	10687	21141	10454	10687
В съжителство без брак	6042	3026	3016	6042	3026	3016
<b>Илинден</b>	<b>33236</b>	<b>15616</b>	<b>17620</b>	<b>33236</b>	<b>15616</b>	<b>17620</b>
Не в брак (не в съжителство)	17129	7683	9446	17129	7683	9446
В брак	13497	6628	6869	13497	6628	6869
В съжителство без брак	2610	1305	1305	2610	1305	1305
<b>Надежда</b>	<b>67905</b>	<b>32184</b>	<b>35721</b>	<b>67905</b>	<b>32184</b>	<b>35721</b>
Не в брак (не в съжителство)	34988	15878	19110	34988	15878	19110
В брак	27397	13544	13853	27397	13544	13853
В съжителство без брак	5520	2762	2758	5520	2762	2758
<b>Искър</b>	<b>63248</b>	<b>30495</b>	<b>32753</b>	<b>61533</b>	<b>29669</b>	<b>31864</b>
Не в брак (не в съжителство)	31969	15010	16959	31171	14638	16533
В брак	25973	12830	13143	25174	12436	12738
В съжителство без брак	5306	2655	2651	5188	2595	2593
<b>Младост</b>	<b>102899</b>	<b>49125</b>	<b>53774</b>	<b>102899</b>	<b>49125</b>	<b>53774</b>
Не в брак (не в съжителство)	51194	23539	27655	51194	23539	27655
В брак	42699	21083	21616	42699	21083	21616
В съжителство без брак	9006	4503	4503	9006	4503	4503
<b>Студентски</b>	<b>71961</b>	<b>35788</b>	<b>36173</b>	<b>71961</b>	<b>35788</b>	<b>36173</b>
Не в брак (не в съжителство)	56476	28213	28263	56476	28213	28263
В брак	12541	6104	6437	12541	6104	6437
В съжителство без брак	2944	1471	1473	2944	1471	1473
<b>Витоша</b>	<b>61467</b>	<b>29790</b>	<b>31677</b>	<b>56668</b>	<b>27456</b>	<b>29212</b>
Не в брак (не в съжителство)	30015	14174	15841	27681	13073	14608
В брак	25440	12611	12829	23305	11543	11762
В съжителство без брак	6012	3005	3007	5682	2840	2842

## 7. Население по фактическо семейно положение, пол, местоживеене и райони

(Продължение и край)

(Брой)

Райони Фактическо семейно положение	Общо			В т.ч. в градовете		
	общо	мъже	жени	общо	мъже	жени
<b>Овча купел</b>	<b>54417</b>	<b>26474</b>	<b>27943</b>	<b>53746</b>	<b>26134</b>	<b>27612</b>
Не в брак (не в съжителство)	27391	13121	14270	27104	12976	14128
В брак	22548	11113	11435	22224	10948	11276
В съжителство без брак	4478	2240	2238	4418	2210	2208
<b>Люлин</b>	<b>114813</b>	<b>54806</b>	<b>60007</b>	<b>114813</b>	<b>54806</b>	<b>60007</b>
Не в брак (не в съжителство)	58742	27063	31679	58742	27063	31679
В брак	45887	22652	23235	45887	22652	23235
В съжителство без брак	10184	5091	5093	10184	5091	5093
<b>Връбница</b>	<b>47969</b>	<b>23377</b>	<b>24592</b>	<b>42971</b>	<b>20910</b>	<b>22061</b>
Не в брак (не в съжителство)	24086	11533	12553	21728	10384	11344
В брак	19931	9870	10061	17633	8723	8910
В съжителство без брак	3952	1974	1978	3610	1803	1807
<b>Нови Искър</b>	<b>28991</b>	<b>14504</b>	<b>14487</b>	<b>14754</b>	<b>7273</b>	<b>7481</b>
Не в брак (не в съжителство)	14724	7442	7282	7482	3671	3811
В брак	12229	6046	6183	6292	3111	3181
В съжителство без брак	2038	1016	1022	980	491	489
<b>Кремиковци</b>	<b>23641</b>	<b>11614</b>	<b>12027</b>	<b>19451</b>	<b>9593</b>	<b>9858</b>
Не в брак (не в съжителство)	12385	6013	6372	10279	5038	5241
В брак	9042	4494	4548	7374	3655	3719
В съжителство без брак	2214	1107	1107	1798	900	898
<b>Панчарево</b>	<b>28586</b>	<b>14088</b>	<b>14498</b>	-	-	-
Не в брак (не в съжителство)	13476	6539	6937	-	-	-
В брак	12858	6423	6435	-	-	-
В съжителство без брак	2252	1126	1126	-	-	-
<b>Баня</b>	<b>12136</b>	<b>5923</b>	<b>6213</b>	<b>11089</b>	<b>5394</b>	<b>5695</b>
Не в брак (не в съжителство)	5808	2782	3026	5297	2519	2778
В брак	5414	2683	2731	4994	2475	2519
В съжителство без брак	914	458	456	798	400	398



## 8. Население по юридическо и фактическо семейно положение и райони

(Брой)

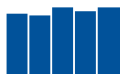
Райони Юридическо семейно положение	Общо	Фактическо семейно положение		
		не в брак (не в съжителство)	в брак	в съжителство без брак
<b>Общо за областта</b>	<b>1291591</b>	<b>688248</b>	<b>496463</b>	<b>106880</b>
Неженен/неомъжена	584393	504484	-	79909
Женен/омъжена	503458	4501	496463	2494
Вдовец/вдовица	103210	100862	-	2348
Разведен/разведена	100530	78401	-	22129
<b>Средец</b>	<b>32423</b>	<b>20261</b>	<b>10332</b>	<b>1830</b>
Неженен/неомъжена	15656	14358	-	1298
Женен/омъжена	10485	123	10332	30
Вдовец/вдовица	3464	3413	-	51
Разведен/разведена	2818	2367	-	451
<b>Красно село</b>	<b>83552</b>	<b>43589</b>	<b>33331</b>	<b>6632</b>
Неженен/неомъжена	35210	30228	-	4982
Женен/омъжена	33770	314	33331	125
Вдовец/вдовица	7712	7578	-	134
Разведен/разведена	6860	5469	-	1391
<b>Възраждане</b>	<b>37303</b>	<b>20138</b>	<b>13743</b>	<b>3422</b>
Неженен/неомъжена	16542	13935	-	2607
Женен/омъжена	13968	154	13743	71
Вдовец/вдовица	3320	3241	-	79
Разведен/разведена	3473	2808	-	665
<b>Оборище</b>	<b>31060</b>	<b>17875</b>	<b>10947</b>	<b>2238</b>
Неженен/неомъжена	13914	12282	-	1632
Женен/омъжена	11138	116	10947	75
Вдовец/вдовица	3209	3168	-	41
Разведен/разведена	2799	2309	-	490
<b>Сердика</b>	<b>46949</b>	<b>24538</b>	<b>18165</b>	<b>4246</b>
Неженен/неомъжена	20382	17210	-	3172
Женен/омъжена	18413	167	18165	81
Вдовец/вдовица	4106	3997	-	109
Разведен/разведена	4048	3164	-	884
<b>Подуяне</b>	<b>76672</b>	<b>39589</b>	<b>30459</b>	<b>6624</b>
Неженен/неомъжена	32864	28062	-	4802
Женен/омъжена	30947	343	30459	145
Вдовец/вдовица	6252	6085	-	167
Разведен/разведена	6609	5099	-	1510

## 8. Население по юридическо и фактическо семейно положение и райони

(Продължение)

(Брой)

Райони Юридическо семейно положение	Общо	Фактическо семейно положение		
		не в брак (не в съжителство)	в брак	в съжителство без брак
<b>Слатина</b>	<b>66702</b>	<b>34616</b>	<b>25768</b>	<b>6318</b>
Неженен/неомъжена	30326	25246	-	5080
Женен/омъжена	26109	234	25768	107
Вдовец/вдовица	5375	5278	-	97
Разведен/разведена	4892	3858	-	1034
<b>Изгрев</b>	<b>30896</b>	<b>16264</b>	<b>12072</b>	<b>2560</b>
Неженен/неомъжена	13089	11116	-	1973
Женен/омъжена	12241	119	12072	50
Вдовец/вдовица	3060	3024	-	36
Разведен/разведена	2506	2005	-	501
<b>Лозенец</b>	<b>53080</b>	<b>29108</b>	<b>19666</b>	<b>4306</b>
Неженен/неомъжена	25099	21841	-	3258
Женен/омъжена	19920	182	19666	72
Вдовец/вдовица	4113	4019	-	94
Разведен/разведена	3948	3066	-	882
<b>Триадица</b>	<b>63451</b>	<b>32836</b>	<b>25383</b>	<b>5232</b>
Неженен/неомъжена	25914	22003	-	3911
Женен/омъжена	25719	233	25383	103
Вдовец/вдовица	6212	6089	-	123
Разведен/разведена	5606	4511	-	1095
<b>Красна поляна</b>	<b>58234</b>	<b>31051</b>	<b>21141</b>	<b>6042</b>
Неженен/неомъжена	27598	22617	-	4981
Женен/омъжена	21416	169	21141	106
Вдовец/вдовица	4835	4744	-	91
Разведен/разведена	4385	3521	-	864
<b>Илинден</b>	<b>33236</b>	<b>17129</b>	<b>13497</b>	<b>2610</b>
Неженен/неомъжена	13518	11656	-	1862
Женен/омъжена	13637	94	13497	46
Вдовец/вдовица	3089	3028	-	61
Разведен/разведена	2992	2351	-	641
<b>Надежда</b>	<b>67905</b>	<b>34988</b>	<b>27397</b>	<b>5520</b>
Неженен/неомъжена	27783	23913	-	3870
Женен/омъжена	27840	294	27397	149
Вдовец/вдовица	6167	6020	-	147
Разведен/разведена	6115	4761	-	1354



## 8. Население по юридическо и фактическо семейно положение и райони

(Продължение)

(Брой)

Райони Юридическо семейно положение	Общо	Фактическо семейно положение		
		не в брак (не в съжителство)	в брак	в съжителство без брак
<b>Искър</b>	<b>63248</b>	<b>31969</b>	<b>25973</b>	<b>5306</b>
Неженен/неомъжена	27039	23172	-	3867
Женен/омъжена	26322	187	25973	162
Вдовец/вдовица	4586	4462	-	124
Разведен/разведена	5301	4148	-	1153
<b>Младост</b>	<b>102899</b>	<b>51194</b>	<b>42699</b>	<b>9006</b>
Неженен/неомъжена	44267	37302	-	6965
Женен/омъжена	43253	398	42699	156
Вдовец/вдовица	7339	7168	-	171
Разведен/разведена	8040	6326	-	1714
<b>Студентски</b>	<b>71961</b>	<b>56476</b>	<b>12541</b>	<b>2944</b>
Неженен/неомъжена	55658	53222	-	2436
Женен/омъжена	12724	126	12541	57
Вдовец/вдовица	1614	1573	-	41
Разведен/разведена	1965	1555	-	410
<b>Витоша</b>	<b>61467</b>	<b>30015</b>	<b>25440</b>	<b>6012</b>
Неженен/неомъжена	26656	22157	-	4499
Женен/омъжена	25708	169	25440	99
Вдовец/вдовица	4539	4441	-	98
Разведен/разведена	4564	3248	-	1316
<b>Овча купел</b>	<b>54417</b>	<b>27391</b>	<b>22548</b>	<b>4478</b>
Неженен/неомъжена	24177	20964	-	3213
Женен/омъжена	22825	184	22548	93
Вдовец/вдовица	3360	3268	-	92
Разведен/разведена	4055	2975	-	1080
<b>Люлин</b>	<b>114813</b>	<b>58742</b>	<b>45887</b>	<b>10184</b>
Неженен/неомъжена	49646	42269	-	7377
Женен/омъжена	46641	414	45887	340
Вдовец/вдовица	8545	8305	-	240
Разведен/разведена	9981	7754	-	2227
<b>Връбница</b>	<b>47969</b>	<b>24086</b>	<b>19931</b>	<b>3952</b>
Неженен/неомъжена	20774	17840	-	2934
Женен/омъжена	20205	169	19931	105
Вдовец/вдовица	3350	3235	-	115
Разведен/разведена	3640	2842	-	798



## 8. Население по юридическо и фактическо семейно положение и райони

(Продължение и край)

(Брой)

Райони Юридическо семейно положение	Общо	Фактическо семейно положение		
		не в брак (не в съжителство)	в брак	в съжителство без брак
<b>Нови Искър</b>	<b>28991</b>	<b>14724</b>	<b>12229</b>	<b>2038</b>
Неженен/неомъжена	12045	10702	-	1343
Женен/омъжена	12477	97	12229	151
Вдовец/вдовица	2778	2711	-	67
Разведен/разведена	1691	1214	-	477
<b>Кремиковци</b>	<b>23641</b>	<b>12385</b>	<b>9042</b>	<b>2214</b>
Неженен/неомъжена	10558	8940	-	1618
Женен/омъжена	9227	91	9042	94
Вдовец/вдовица	2285	2212	-	73
Разведен/разведена	1571	1142	-	429
<b>Панчарево</b>	<b>28586</b>	<b>13476</b>	<b>12858</b>	<b>2252</b>
Неженен/неомъжена	11064	9425	-	1639
Женен/омъжена	12985	83	12858	44
Вдовец/вдовица	2780	2712	-	68
Разведен/разведена	1757	1256	-	501
<b>Баня</b>	<b>12136</b>	<b>5808</b>	<b>5414</b>	<b>914</b>
Неженен/неомъжена	4614	4024	-	590
Женен/омъжена	5488	41	5414	33
Вдовец/вдовица	1120	1091	-	29
Разведен/разведена	914	652	-	262



## Етнодемографски характеристики на населението

### Самоопределение по етнос

Най-многобройната етническа общност в област София (столица) е **българската**. Към нея са се самоопределили 1 136 433, или 96.4% от лицата, отговорили на доброволния въпрос.

**Ромският етнос** е вторият по численост в областта. Към 1.02.2011 г. той наброява 18 284 души с относителен дял 1.6%.

Към 1.02.2011 г. **турската етническа група** обхваща 6 526 лица, или 0.6% от всички доброволно декларирали етническата си принадлежност.

Към **други етнически групи** са се самоопределили 9 848 души, или 0.8%.

Лицата, които **не се самоопределят**, са 7 240, или 0.6% от отговорилите.

На доброволния въпрос за етническа принадлежност не са отговорили 113 260 лица, или 8.8% от населението в областта.

Във всички райони на столицата преобладава българската етническа група. Най-висок е относителният ѝ дял в районите *Младост* и *Овча купел* (по 98.4%), *Панчарево* (98.3%) и *Банкя* (98.2%). С най-нисък дял се отличава район *Красна поляна*, където населението от българската етническа общност е 81.7% от отговорилите лица. Във всички останали райони на София (столица) делът на лицата, самоопределили се към българската етническа група, е над 93.5% от отговорилите.

Ромската етническа група е концентрирана в район *Красна поляна*, където 16.2% от отговорилите на доброволния въпрос лица, се самоопределят към нея. Следват районите *Люлин* (3.6%), *Кремиковци* (2.9%) и *Връбница* (1.9%).

Относителният дял на лицата, отговорили на доброволния въпрос за самоопределение по етнос, варира от 87.5% в район *Слатина* до 94.5% в район *Средец*.

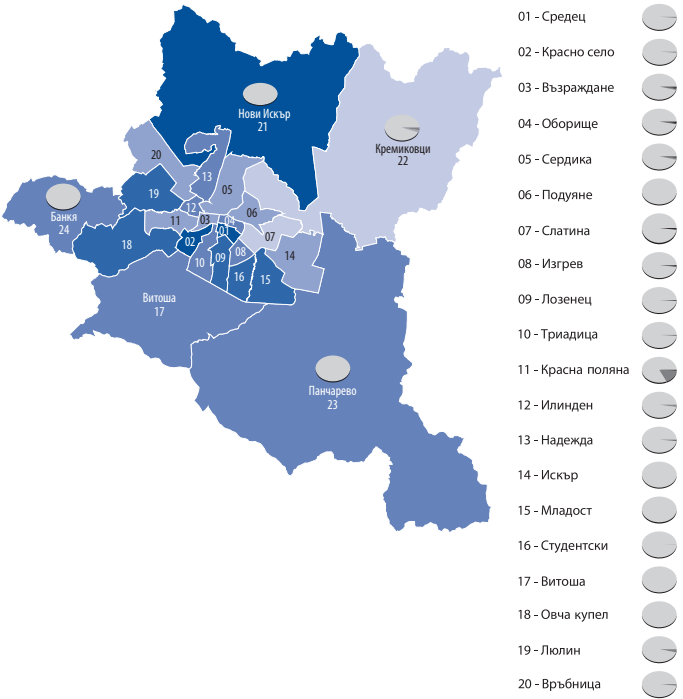
## 9. Население по етническа принадлежност и райони<sup>1</sup>

(Брой)

Райони	Общо	В т.ч. отговорили	Етническа група				
			българска	турска	ромска	друга	не се самоопределят
<b>Общо за областта</b>	<b>1291591</b>	<b>1178331</b>	<b>1136433</b>	<b>6526</b>	<b>18284</b>	<b>9848</b>	<b>7240</b>
Средец	32423	30643	29763	146	126	352	256
Красно село	83552	78320	76692	267	43	797	521
Възраждане	37303	33083	31559	186	367	483	488
Оборище	31060	28471	27502	93	33	393	450
Сердика	46949	41564	39598	438	684	275	569
Подуяне	76672	68858	67207	361	431	370	489
Слатина	66702	58373	56274	292	522	435	850
Изгрев	30896	27968	27224	103	12	323	306
Лозенец	53080	49234	48108	308	37	623	158
Триадица	63451	58368	57177	206	76	593	316
Красна поляна	58234	52208	42653	207	8474	322	552
Илинден	33236	29955	28993	110	413	296	143
Надежда	67905	61929	60240	314	312	896	167
Искър	63248	56617	55408	284	374	327	224
Младост	102899	94720	93160	375	220	720	245
Студентски	71961	66672	65142	687	105	444	294
Витоша	61467	56577	55372	275	226	528	176
Овча купел	54417	50275	49447	219	186	321	102
Люлин	114813	106697	101258	550	3789	759	341
Връбница	47969	42583	40974	262	802	264	281
Нови Искър	28991	27168	26634	134	235	67	98
Кремиковци	23641	20782	19425	547	606	102	102
Панчарево	28586	26132	25690	98	170	93	81
Баня	12136	11134	10933	64	41	65	31

<sup>1</sup> По признака „етническа група“ са разпределени отговорилите на доброволния въпрос лица.

Фиг. 12. Лица, отговорили на въпроса за етническа принадлежност, по райони



Структура на населението по етническа група

Българска	96.4%
Турска	0.6%
Ромска	1.6%
Друга	0.8%
Не се самоопределят	0.6%

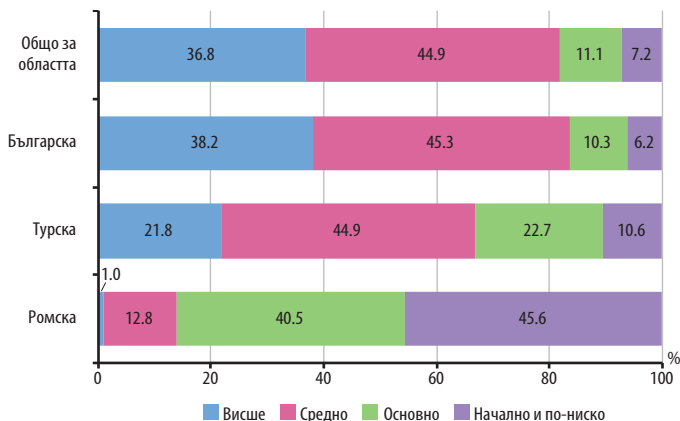
Относителен дял на отговорилите

87.5 - 88.0%	Общо за областта <b>91.2%</b>
88.1 - 90.0%	
90.1 - 92.0%	
92.1 - 93.0%	
93.1 - 95.0%	

### Етническо самоопределение по степен на завършено образование и икономическа активност

Наблюдават се съществени различия в образователната структура на населението в област София (столица) по етническа принадлежност. Докато при самоопределилите се като българи на 7 и повече навършени години 83.5% са с високо образование (38.2% с висше и 45.3% със средно), то при населението от турската етническа група с високо образование са 66.7% (21.8% с висше и 44.9% със средно). Още по-неблагоприятни са данните за образователната структура на ромската етническа група, при която едва 1.0% са със завършено висше образование, а един на всеки 12 души никога не е посещавал училище (8.4%).

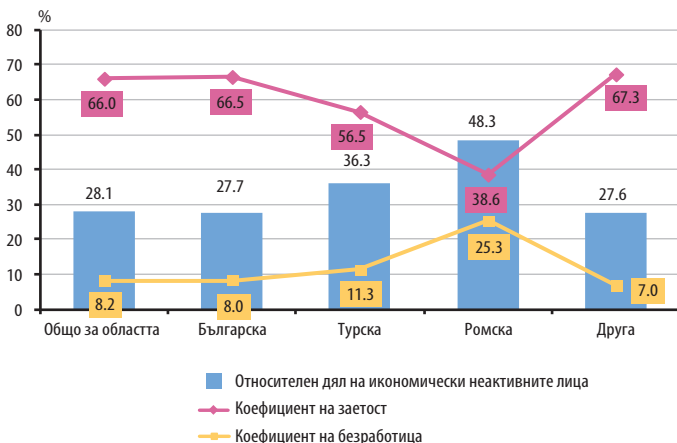
Фиг. 13. Структура на лицата на 7 и повече навършени години, отговорили на въпроса за етническа принадлежност, по степен на завършено образование



Налице са и значителни различия по отношение на участието на пазара на труда на лицата от различните етнически групи. Най-висока е заетостта във възрастовата група между 15 и 64 навършени години при посочилите „друга“ етническа група с коефициент на заетост 67.3% и при българската етническа група с коефициент на заетост 66.5%. Коефициентът на безработица е най-висок сред лицата от ромската етническа група (25.3%). При тях е регистриран и най-високият относителен дял на икономически неактивното население - 48.3%.



Фиг. 14. Коефициент на заетост и безработица и относителен дял на икономически неактивните лица по етническа принадлежност



10. Население на 7 и повече навършени години по етническа принадлежност, степен на завършено образование и райони<sup>1</sup>

Райони Етническа група	Общо	Степен на завършено образование				Никога непосе- щавали училище	Дете (брой)
		висше	средно	основно	начално и незавър- шено начално		
<b>Общо за областта</b>	<b>1207983</b>	<b>445058</b>	<b>542051</b>	<b>134237</b>	<b>81216</b>	<b>3263</b>	<b>2158</b>
<i>В т.ч. отговорили</i>	<i>1106126</i>	<i>415948</i>	<i>494787</i>	<i>119342</i>	<i>71461</i>	<i>2758</i>	<i>1830</i>
Българска	1069375	408107	484804	110367	63200	1305	1592
Турска	6162	1346	2766	1396	591	49	14
Ромска	15717	163	2018	6370	5683	1315	168
Друга	9557	5064	3560	537	354	33	9
Не се самоопределят	5315	1268	1639	672	1633	56	47
<b>Средец</b>	<b>31128</b>	<b>16778</b>	<b>11307</b>	<b>1468</b>	<b>1534</b>	<b>17</b>	<b>24</b>
<i>В т.ч. отговорили</i>	<i>29489</i>	<i>15999</i>	<i>10593</i>	<i>1398</i>	<i>1460</i>	<i>17</i>	<i>22</i>
Българска	28621	15705	10378	1334	1168	15	21
Турска	144	21	80	22	19	..	..
Ромска	126	4	13	18	91	-	-
Друга	345	204	92	8	41	-	-
Не се самоопределят	253	65	30	16	141	..	..

## I. Население

### 10. Население на 7 и повече навършени години по етническа принадлежност, степен на завършено образование и райони<sup>1</sup>

(Продължение)

(Брой)

Райони Етническа група	Общо	Степен на завършено образование				Никога непосе- щавали училище	Дете
		висше	средно	основно	начално и незавър- шено начално		
<b>Красно село</b>	<b>78414</b>	<b>41082</b>	<b>27382</b>	<b>5270</b>	<b>4496</b>	<b>58</b>	<b>126</b>
<i>В т.ч. отговорили</i>	73782	38944	25568	4915	4190	55	110
Българска	72208	38275	25169	4822	3783	50	109
Турска	257	80	122	38	..	..	`
Ромска	41	6	13	13	..	..	-
Друга	777	507	212	37	21	-	-
Не се самоопределят	499	76	52	5	363	3	-
<b>Възраждане</b>	<b>34888</b>	<b>14756</b>	<b>14076</b>	<b>3373</b>	<b>2542</b>	<b>88</b>	<b>53</b>
<i>В т.ч. отговорили</i>	31069	13473	12492	2822	2180	62	40
Българска	29635	13141	12183	2586	1649	41	35
Турска	172	33	50	64	24	..	..
Ромска	318	8	38	123	129	17	3
Друга	472	246	179	33	13	..	..
Не се самоопределят	472	45	42	16	365	..	..
<b>Оборище</b>	<b>29564</b>	<b>15153</b>	<b>11090</b>	<b>1743</b>	<b>1493</b>	<b>13</b>	<b>72</b>
<i>В т.ч. отговорили</i>	27147	14018	10140	1562	1351	12	64
Българска	26290	13710	9924	1532	1085	9	30
Турска	92	..	63	11	..	-	-
Ромска	30	..	8	5	14	..	-
Друга	378	242	119	10	..	-	..
Не се самоопределят	357	48	26	4	245	..	33
<b>Сердика</b>	<b>43717</b>	<b>13333</b>	<b>20531</b>	<b>6016</b>	<b>3475</b>	<b>281</b>	<b>81</b>
<i>В т.ч. отговорили</i>	38793	12324	18185	5075	2912	233	64
Българска	37334	12086	17814	4738	2505	134	57
Турска	407	48	111	151	83	..	..
Ромска	595	3	72	141	291	84	4
Друга	266	125	109	17	13	..	..
Не се самоопределят	191	62	79	28	20	..	..
<b>Подуяне</b>	<b>71352</b>	<b>20624</b>	<b>36486</b>	<b>9011</b>	<b>5009</b>	<b>85</b>	<b>137</b>
<i>В т.ч. отговорили</i>	64347	19116	32916	7879	4254	73	109
Българска	63139	18858	32465	7577	4075	58	106
Турска	343	45	159	104	34	..	..
Ромска	389	8	67	165	133	..	..
Друга	360	172	155	26	6	..	..
Не се самоопределят	116	33	70	7	6	-	-

## 10. Население на 7 и повече навършени години по етническа принадлежност, степен на завършено образование и райони<sup>1</sup>

(Продължение)

(Брой)

Райони Етническа група	Общо	Степен на завършено образование				Никога непосе- щавали училище	Дете
		висше	средно	основно	начално и незавър- шено начално		
<b>Слатина</b>	<b>61556</b>	<b>26083</b>	<b>23615</b>	<b>7014</b>	<b>4553</b>	<b>188</b>	<b>103</b>
<i>В т.ч. отговорили</i>	54181	24304	20926	5327	3447	101	76
Българска	52571	23849	20400	4960	3212	76	74
Турска	285	64	158	45	17	..	..
Ромска	454	6	83	207	140	..	..
Друга	429	277	132	14	6	-	-
Не се самоопределят	442	108	153	101	72	8	-
<b>Изгрев</b>	<b>28808</b>	<b>15863</b>	<b>9556</b>	<b>1872</b>	<b>1463</b>	<b>16</b>	<b>38</b>
<i>В т.ч. отговорили</i>	26120	14630	8481	1650	1314	14	31
Българска	25622	14305	8349	1620	1306	12	30
Турска	100	..	..	13	..	-	-
Ромска	12	..	..	6	..	..	..
Друга	319	229	75	8	5	..	..
Не се самоопределят	67	49	15	3	-	-	-
<b>Лозенец</b>	<b>49794</b>	<b>26451</b>	<b>17883</b>	<b>2824</b>	<b>2531</b>	<b>35</b>	<b>70</b>
<i>В т.ч. отговорили</i>	46314	24891	16382	2649	2293	34	65
Българска	45244	24350	15969	2593	2244	25	63
Турска	298	92	170	21	11	..	..
Ромска	33	8	9	7	5	4	-
Друга	596	361	188	21	23	..	..
Не се самоопределят	143	80	46	7	10	-	-
<b>Триадица</b>	<b>59276</b>	<b>31621</b>	<b>20162</b>	<b>4065</b>	<b>3278</b>	<b>45</b>	<b>105</b>
<i>В т.ч. отговорили</i>	54746	29512	18438	3703	2957	38	98
Българска	53609	28918	18070	3608	2892	27	94
Турска	190	..	59	32	22	..	-
Ромска	73	..	26	28	11	4	..
Друга	576	367	170	21	16	..	-
Не се самоопределят	298	150	113	14	16	3	..
<b>Красна поляна</b>	<b>53631</b>	<b>15773</b>	<b>21084</b>	<b>9284</b>	<b>6371</b>	<b>917</b>	<b>202</b>
<i>В т.ч. отговорили</i>	48358	14823	19384	7869	5355	763	164
Българска	40128	14569	18375	4458	2501	156	69
Турска	194	39	87	47	17	..	..
Ромска	7249	22	710	3163	2673	591	90
Друга	315	156	127	21	10	..	..
Не се самоопределят	472	37	85	180	154	13	3



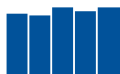
## I. Население

### 10. Население на 7 и повече навършени години по етническа принадлежност, степен на завършено образование и райони<sup>1</sup>

(Продължение)

(Брой)

Райони Етническа група	Общо	Степен на завършено образование				Никога непосе- щавали училище	Дете
		висше	средно	основно	начално и незавър- шено начално		
<b>Илинден</b>	<b>31274</b>	<b>11337</b>	<b>14653</b>	<b>3161</b>	<b>1975</b>	<b>105</b>	<b>43</b>
<i>В т.ч. отговорили</i>	28252	10422	13106	2847	1737	102	38
Българска	27404	10234	12843	2717	1551	31	28
Турска	108	29	42	29	8	-	-
Ромска	321	4	23	64	155	67	8
Друга	285	116	130	22	14	..	..
Не се самоопределят	134	39	68	15	9	..	..
<b>Надежда</b>	<b>63710</b>	<b>17155</b>	<b>33421</b>	<b>8485</b>	<b>4395</b>	<b>136</b>	<b>118</b>
<i>В т.ч. отговорили</i>	58332	16097	30524	7607	3882	121	101
Българска	56780	15789	29844	7301	3688	63	95
Турска	293	62	127	69	34	..	..
Ромска	268	..	40	109	68	42	..
Друга	835	206	448	99	68	..	..
Не се самоопределят	156	..	65	29	24	4	..
<b>Искър</b>	<b>59156</b>	<b>18975</b>	<b>28684</b>	<b>7315</b>	<b>3941</b>	<b>120</b>	<b>121</b>
<i>В т.ч. отговорили</i>	53172	17617	25646	6331	3381	97	100
Българска	52041	17307	25223	6116	3233	68	94
Турска	269	73	111	62	21	..	..
Ромска	332	10	70	115	106	28	3
Друга	324	173	138	11	..	-	-
Не се самоопределят	206	54	104	27	19	..	..
<b>Младост</b>	<b>95761</b>	<b>42577</b>	<b>38998</b>	<b>8415</b>	<b>5568</b>	<b>77</b>	<b>126</b>
<i>В т.ч. отговорили</i>	88485	39874	35767	7660	5012	66	106
Българска	87033	39192	35294	7466	4926	50	105
Турска	347	132	135	59	17	4	-
Ромска	201	11	41	90	49	..	..
Друга	706	447	218	27	12	..	..
Не се самоопределят	198	92	79	18	8	..	..
<b>Студентски</b>	<b>69498</b>	<b>21027</b>	<b>44087</b>	<b>2697</b>	<b>1597</b>	<b>39</b>	<b>51</b>
<i>В т.ч. отговорили</i>	64455	19512	40918	2482	1462	34	47
Българска	62967	19033	40055	2393	1414	25	47
Турска	674	193	436	34	..	..	-
Ромска	93	9	30	25	22	7	-
Друга	434	207	198	18	11	-	-
Не се самоопределят	287	70	199	12	..	..	-



### 10. Население на 7 и повече навършени години по етническа принадлежност, степен на завършено образование и райони<sup>1</sup>

(Продължение)

(Брой)

Райони Етническа група	Общо	Степен на завършено образование				Никога непосе- щавали училище	Дете
		висше	средно	основно	начално и незавър- шено начално		
<b>Витоша</b>	<b>56674</b>	<b>23690</b>	<b>22438</b>	<b>6435</b>	<b>3969</b>	<b>59</b>	<b>83</b>
<i>В т.ч. отговорили</i>	52458	22153	20717	5939	3531	57	61
Българска	51335	21708	20367	5724	3432	43	61
Турска	261	55	100	77	26	3	-
Ромска	204	4	52	102	37	9	-
Друга	507	314	143	22	26	..	..
Не се самоопределят	151	72	55	14	10	..	..
<b>Овча купел</b>	<b>50884</b>	<b>18302</b>	<b>23674</b>	<b>5622</b>	<b>3127</b>	<b>71</b>	<b>88</b>
<i>В т.ч. отговорили</i>	47156	17199	21793	5175	2841	69	79
Българска	46385	16950	21521	5012	2768	55	79
Турска	196	47	75	58	..	..	-
Ромска	169	7	31	75	44	12	-
Друга	315	165	118	20	12	-	-
Не се самоопределят	91	30	48	10	..	..	-
<b>Люлин</b>	<b>106934</b>	<b>31735</b>	<b>52662</b>	<b>13824</b>	<b>8001</b>	<b>477</b>	<b>235</b>
<i>В т.ч. отговорили</i>	99725	29980	48927	12824	7332	449	213
Българска	94957	29430	47853	11278	6109	117	170
Турска	514	114	224	119	47	..	..
Ромска	3200	22	384	1327	1113	316	38
Друга	741	334	332	49	21	5	-
Не се самоопределят	313	80	134	51	42	..	..
<b>Връбница</b>	<b>44816</b>	<b>9716</b>	<b>24072</b>	<b>7246</b>	<b>3580</b>	<b>112</b>	<b>90</b>
<i>В т.ч. отговорили</i>	39945	8912	21478	6248	3138	92	77
Българска	38509	8735	21050	5819	2776	58	71
Турска	235	61	95	49	29	..	..
Ромска	696	7	114	279	260	30	6
Друга	258	87	135	22	13	..	..
Не се самоопределят	247	22	84	79	60	..	..
<b>Нови Искър</b>	<b>27227</b>	<b>3225</b>	<b>14952</b>	<b>6385</b>	<b>2482</b>	<b>120</b>	<b>63</b>
<i>В т.ч. отговорили</i>	25557	3047	14024	6006	2316	109	55
Българска	25087	3016	13874	5883	2182	81	51
Турска	128	..	51	49	25	..	..
Ромска	206	..	31	61	84	25	..
Друга	67	21	37	6	..	..	-
Не се самоопределят	69	6	31	7	23	..	..

## I. Население

### 10. Население на 7 и повече навършени години по етническа принадлежност, степен на завършено образование и райони<sup>1</sup>

(Продължение и край)

(Брой)

Райони Етническа група	Общо	Степен на завършено образование				Никога непосе- щавали училище	Деце
		висше	средно	основно	начално и незавър- шено начално		
<b>Кремиковци</b>	<b>21941</b>	<b>1895</b>	<b>11973</b>	<b>5475</b>	<b>2395</b>	<b>139</b>	<b>64</b>
<i>В т.ч. отговорили</i>	19395	1775	10741	4719	1997	107	56
Българска	18190	1731	10310	4335	1698	66	50
Турска	505	14	212	182	91	6	-
Ромска	524	..	119	168	192	33	..
Друга	98	21	56	15	5	..	-
Не се самоопределят	78	..	44	19	11	..	..
<b>Панчарево</b>	<b>26606</b>	<b>4848</b>	<b>13747</b>	<b>5424</b>	<b>2484</b>	<b>54</b>	<b>49</b>
<i>В т.ч. отговорили</i>	24391	4493	12584	4984	2248	43	39
Българска	24012	4430	12465	4876	2167	36	38
Турска	89	..	39	35	12	..	..
Ромска	145	..	33	62	46	..	..
Друга	90	48	33	5	4	-	-
Не се самоопределят	55	11	14	6	19	5	-
<b>Баня</b>	<b>11374</b>	<b>3059</b>	<b>5518</b>	<b>1813</b>	<b>957</b>	<b>11</b>	<b>16</b>
<i>В т.ч. отговорили</i>	10457	2833	5057	1671	871	10	15
Българска	10274	2786	5009	1619	836	9	15
Турска	61	..	20	26	11	..	-
Ромска	38	..	9	17	11	..	-
Друга	64	39	16	5	4	-	-
Не се самоопределят	20	4	3	4	9	-	-

<sup>1</sup> По признака „етническа група“ са разпределени отговорилите на доброволния въпрос лица.


 11. Население на 15 - 64 навършени години по етническа принадлежност, икономическа активност и райони<sup>1</sup>

Райони Етническа група	Общо	Икономически активни			Икономически неактивни
		общо	заети	безработни	
<b>Общо за областта</b>	<b>930723</b>	<b>665475</b>	<b>609922</b>	<b>55553</b>	<b>265248</b>
<i>В т.ч. отговорили</i>	851515	612655	562178	50477	238860
Българска	822330	594898	547113	47785	227432
Турска	5591	3564	3160	404	2027
Ромска	12673	6553	4893	1660	6120
Друга	7436	5380	5003	377	2056
Не се самоопределят	3485	2260	2009	251	1225
<b>Средец</b>	<b>21772</b>	<b>13676</b>	<b>12659</b>	<b>1017</b>	<b>8096</b>
<i>В т.ч. отговорили</i>	20519	12948	11995	953	7571
Българска	20047	12685	11755	930	7362
Турска	120	40	34	6	80
Ромска	34	10	10	-	24
Друга	215	147	136	11	68
Не се самоопределят	103	66	60	6	37
<b>Красно село</b>	<b>56970</b>	<b>43540</b>	<b>40562</b>	<b>2978</b>	<b>13430</b>
<i>В т.ч. отговорили</i>	53459	40922	38140	2782	12537
Българска	52496	40266	37530	2736	12230
Турска	233	139	125	14	94
Ромска	34	24	20	4	10
Друга	577	409	387	22	168
Не се самоопределят	119	84	78	6	35
<b>Възраждане</b>	<b>26089</b>	<b>19622</b>	<b>17940</b>	<b>1682</b>	<b>6467</b>
<i>В т.ч. отговорили</i>	23312	17787	16267	1520	5525
Българска	22462	17187	15785	1402	5275
Турска	150	99	78	21	51
Ромска	268	183	116	67	85
Друга	340	249	226	23	91
Не се самоопределят	92	69	62	7	23
<b>Оборище</b>	<b>21248</b>	<b>14881</b>	<b>13841</b>	<b>1040</b>	<b>6367</b>
<i>В т.ч. отговорили</i>	19526	13761	12798	963	5765
Българска	19078	13465	12522	943	5613
Турска	87	41	33	8	46
Ромска	26	16	13	3	10
Друга	263	184	179	5	79
Не се самоопределят	72	55	51	4	17

## 11. Население на 15 - 64 навършени години по етническа принадлежност, икономическа активност и райони<sup>1</sup>

(Продължение)

(Брой)

Райони Етническа група	Общо	Икономически активни			Икономически неактивни
		общо	заети	безработни	
<b>Сердика</b>	<b>33378</b>	<b>23275</b>	<b>21184</b>	<b>2091</b>	<b>10103</b>
<i>В т.ч. отговорили</i>	29522	20991	19126	1865	8531
Българска	28298	20330	18559	1771	7968
Турска	362	229	201	28	133
Ромска	484	160	126	34	324
Друга	225	158	144	14	67
Не се самоопределят	153	114	96	18	39
<b>Подуяне</b>	<b>55515</b>	<b>41272</b>	<b>37456</b>	<b>3816</b>	<b>14243</b>
<i>В т.ч. отговорили</i>	50040	37496	34059	3437	12544
Българска	49055	36843	33476	3367	12212
Турска	301	211	185	26	90
Ромска	302	144	124	20	158
Друга	278	211	194	17	67
Не се самоопределят	104	87	80	7	17
<b>Слатина</b>	<b>47241</b>	<b>35074</b>	<b>32461</b>	<b>2613</b>	<b>12167</b>
<i>В т.ч. отговорили</i>	41576	31513	29220	2293	10063
Българска	40210	30678	28491	2187	9532
Турска	267	142	119	23	125
Ромска	369	212	177	35	157
Друга	358	263	245	18	95
Не се самоопределят	372	218	188	30	154
<b>Изгрев</b>	<b>20551</b>	<b>15836</b>	<b>14881</b>	<b>955</b>	<b>4715</b>
<i>В т.ч. отговорили</i>	18665	14458	13585	873	4207
Българска	18261	14159	13295	864	4102
Турска	95	60	..	..	35
Ромска	10	6	6	-	4
Друга	238	182	176	6	56
Не се самоопределят	61	51	..	..	10
<b>Лозенец</b>	<b>38109</b>	<b>26862</b>	<b>25134</b>	<b>1728</b>	<b>11247</b>
<i>В т.ч. отговорили</i>	35262	25117	23503	1614	10145
Българска	34406	24598	23024	1574	9808
Турска	279	135	117	18	144
Ромска	27	13	10	3	14
Друга	439	299	286	13	140
Не се самоопределят	111	72	66	6	39



### 11. Население на 15 - 64 навършени години по етническа принадлежност, икономическа активност и райони<sup>1</sup>

(Продължение)

(Брой)

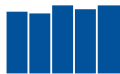
Райони Етническа група	Общо	Икономически активни			Икономически неактивни
		общо	заети	безра- ботни	
<b>Триадица</b>	<b>42741</b>	<b>32801</b>	<b>30598</b>	<b>2203</b>	<b>9940</b>
<i>В т.ч. отговорили</i>	39462	30412	28413	1999	9050
Българска	38562	29773	27827	1946	8789
Турска	165	114	107	7	51
Ромска	65	39	36	3	26
Друга	425	310	287	23	115
Не се самоопределят	245	176	156	20	69
<b>Красна поляна</b>	<b>40549</b>	<b>27513</b>	<b>24792</b>	<b>2721</b>	<b>13036</b>
<i>В т.ч. отговорили</i>	36477	25114	22681	2433	11363
Българска	29798	21935	20219	1716	7863
Турска	186	109	101	8	77
Ромска	5864	2682	1996	686	3182
Друга	238	193	182	11	45
Не се самоопределят	391	195	183	12	196
<b>Илинден</b>	<b>23280</b>	<b>17579</b>	<b>16094</b>	<b>1485</b>	<b>5701</b>
<i>В т.ч. отговорили</i>	21101	16024	14667	1357	5077
Българска	20434	15612	14284	1328	4822
Турска	93	82	78	4	11
Ромска	245	88	79	9	157
Друга	226	166	157	9	60
Не се самоопределят	103	76	69	7	27
<b>Надежда</b>	<b>48376</b>	<b>35852</b>	<b>32522</b>	<b>3330</b>	<b>12524</b>
<i>В т.ч. отговорили</i>	44186	32902	29885	3017	11284
Българска	42877	31968	29030	2938	10909
Турска	258	194	176	18	64
Ромска	220	121	102	19	99
Друга	702	528	499	29	174
Не се самоопределят	129	91	78	13	38
<b>Искър</b>	<b>47060</b>	<b>35401</b>	<b>32511</b>	<b>2890</b>	<b>11659</b>
<i>В т.ч. отговорили</i>	42382	32156	29558	2598	10226
Българска	41443	31454	28959	2495	9989
Турска	241	198	174	24	43
Ромска	267	181	129	52	86
Друга	258	206	195	11	52
Не се самоопределят	173	117	101	16	56

## 11. Население на 15 - 64 навършени години по етническа принадлежност, икономическа активност и райони<sup>1</sup>

(Продължение)

(Брой)

Райони Етническа група	Общо	Икономически активни			Икономически неактивни
		общо	заети	безработни	
<b>Младост</b>	<b>74073</b>	<b>57716</b>	<b>53591</b>	<b>4125</b>	<b>16357</b>
<i>В т.ч. отговорили</i>	68396	53466	49671	3795	14930
Българска	67211	52554	48825	3729	14657
Турска	321	249	229	20	72
Ромска	175	118	104	14	57
Друга	517	406	382	24	111
Не се самоопределят	172	139	131	8	33
<b>Студентски</b>	<b>63423</b>	<b>26922</b>	<b>24389</b>	<b>2533</b>	<b>36501</b>
<i>В т.ч. отговорили</i>	58729	25026	22714	2312	33703
Българска	57321	24468	22222	2246	32853
Турска	659	232	200	32	427
Ромска	86	33	..	..	53
Друга	384	199	180	19	185
Не се самоопределят	279	94	..	..	185
<b>Витоша</b>	<b>43759</b>	<b>33037</b>	<b>30678</b>	<b>2359</b>	<b>10722</b>
<i>В т.ч. отговорили</i>	40516	30691	28519	2172	9825
Българска	39559	29985	27881	2104	9574
Турска	238	175	159	16	63
Ромска	182	128	100	28	54
Друга	407	306	292	14	101
Не се самоопределят	130	97	87	10	33
<b>Овча купел</b>	<b>41664</b>	<b>31378</b>	<b>28827</b>	<b>2551</b>	<b>10286</b>
<i>В т.ч. отговорили</i>	38661	29124	26817	2307	9537
Българска	37990	28628	26381	2247	9362
Турска	183	151	135	16	32
Ромска	136	87	66	21	49
Друга	271	194	177	17	77
Не се самоопределят	81	64	58	6	17
<b>Люлин</b>	<b>83575</b>	<b>61809</b>	<b>55718</b>	<b>6091</b>	<b>21766</b>
<i>В т.ч. отговорили</i>	77859	57648	52015	5633	20211
Българска	73985	55102	50022	5080	18883
Турска	449	348	318	30	101
Ромска	2570	1576	1119	457	994
Друга	595	424	386	38	171
Не се самоопределят	260	198	170	28	62



### 11. Население на 15 - 64 навършени години по етническа принадлежност, икономическа активност и райони<sup>1</sup>

(Продължение и край)

(Брой)

Райони Етническа група	Общо	Икономически активни			Икономически неактивни
		общо	заети	безработни	
<b>Връбница</b>	<b>36242</b>	<b>26289</b>	<b>23691</b>	<b>2598</b>	<b>9953</b>
<i>В т.ч. отговорили</i>	32295	23680	21368	2312	8615
Българска	31108	22936	20757	2179	8172
Турска	209	161	153	8	48
Ромска	582	329	245	84	253
Друга	216	158	136	22	58
Не се самоопределят	180	96	77	19	84
<b>Нови Искър</b>	<b>20291</b>	<b>13760</b>	<b>12419</b>	<b>1341</b>	<b>6531</b>
<i>В т.ч. отговорили</i>	19034	12888	11631	1257	6146
Българска	18650	12658	11441	1217	5992
Турска	116	64	58	6	52
Ромска	163	93	66	27	70
Друга	61	39	..	..	22
Не се самоопределят	44	34	..	..	10
<b>Кремиковци</b>	<b>16649</b>	<b>11180</b>	<b>9657</b>	<b>1523</b>	<b>5469</b>
<i>В т.ч. отговорили</i>	14678	9958	8672	1286	4720
Българска	13667	9342	8203	1139	4325
Турска	446	297	242	55	149
Ромска	411	216	139	77	195
Друга	84	55	46	9	29
Не се самоопределят	70	48	42	6	22
<b>Панчарево</b>	<b>19734</b>	<b>14199</b>	<b>12886</b>	<b>1313</b>	<b>5535</b>
<i>В т.ч. отговорили</i>	18092	13033	11852	1181	5059
Българска	17792	12825	11679	1146	4967
Турска	80	60	54	6	20
Ромска	119	75	61	14	44
Друга	72	58	47	11	14
Не се самоопределят	29	15	11	4	14
<b>Баня</b>	<b>8434</b>	<b>6001</b>	<b>5431</b>	<b>570</b>	<b>2433</b>
<i>В т.ч. отговорили</i>	7766	5540	5022	518	2226
Българска	7620	5447	4946	501	2173
Турска	53	34	25	9	19
Ромска	34	19	..	..	15
Друга	47	36	..	..	11
Не се самоопределят	12	4	4	-	8

<sup>1</sup> По признака „етническа група“ са разпределени отговорилите на доброволния въпрос лица.



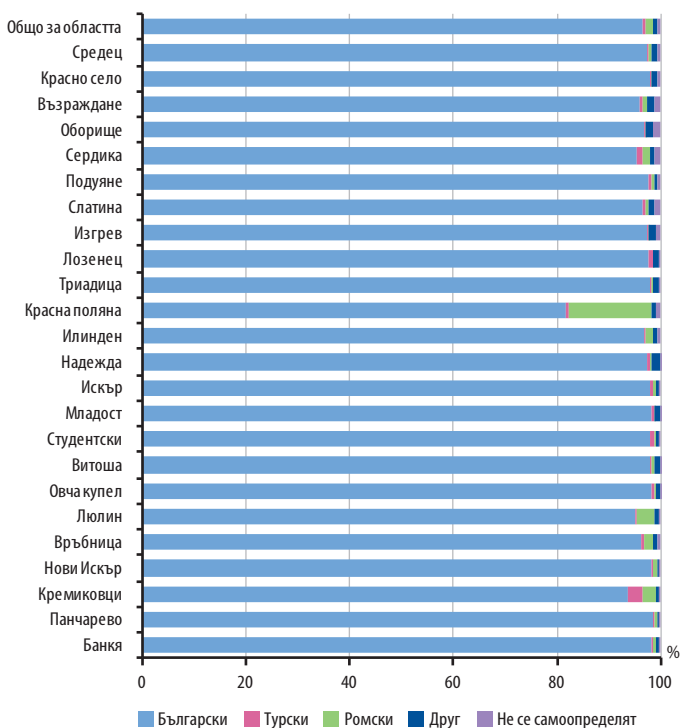
## Майчин език

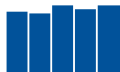
Българският език е майчин за 1 130 514 души в област София (столица), или за 96.5%, ромският - за 16 711 души, или за 1.4%, турският - за 6 518 души, или за 0.6% от отговорилите на доброволния въпрос лица.

Делът на лицата, които не са самоопределили майчиния си език в областта, е 0.5% от отговорилите на доброволния въпрос.

На доброволния въпрос за майчин език не са отговорили 9.3% от преброените лица в областта. Най-голям е техният дял в район *Кремиковци* - 14.0%, а най-малък - в район *Средец* (5.8%).

Фиг. 15. Структура на лицата, отговорили на въпроса за майчин език, по райони



12. Население по майчин език и райони<sup>1</sup>

(Брой)

Райони	Общо	В т.ч. отговорили	Майчин език				
			български	турски	ромски	друг	не се самоопределят
<b>Общо за областта</b>	<b>1291591</b>	<b>1171372</b>	<b>1130514</b>	<b>6518</b>	<b>16711</b>	<b>11240</b>	<b>6389</b>
Средец	32423	30538	29704	146	107	347	234
Красно село	83552	78054	76399	269	41	891	454
Възраждане	37303	32958	31631	192	250	451	434
Оборище	31060	28388	27460	102	32	385	409
Сердика	46949	41300	39394	456	589	319	542
Подуяне	76672	68188	66554	366	345	475	448
Слатина	66702	58108	56130	303	377	527	771
Изгрев	30896	27888	27131	110	14	353	280
Лозенец	53080	48921	47833	295	21	651	121
Триадица	63451	58019	56840	198	57	655	269
Красна поляна	58234	51302	41971	194	8220	367	550
Илинден	33236	29876	28877	111	426	309	153
Надежда	67905	61600	59923	319	221	1008	129
Искър	63248	56214	55066	296	261	395	196
Младост	102899	94359	92757	395	122	901	184
Студентски	71961	66426	64984	662	74	477	229
Витоша	61467	56305	55088	260	201	651	105
Овча купел	54417	50123	49267	218	170	383	85
Люлин	114813	106208	100831	514	3662	947	254
Връбница	47969	42200	40657	242	712	335	254
Нови Искър	28991	27066	26550	141	188	90	97
Кремиковци	23641	20321	19050	574	491	119	87
Панчарево	28586	25930	25549	97	94	120	70
Банкя	12136	11080	10868	58	36	84	34

<sup>1</sup> По признака „майчин език“ са разпределени отговорилите на доброволния въпрос лица.

## Вероизповедание

Лицата, самоопределили се към източноправославното християнско вероизповедание, са най-голямата група в област София (столица) - 892 511 души, или 86.2% от лицата, отговорили на въпроса. Най-висок е делът на източноправославните християни в район *Нови Искър* (91.0%), а най-нисък - в район *Красна поляна* (81.5%).

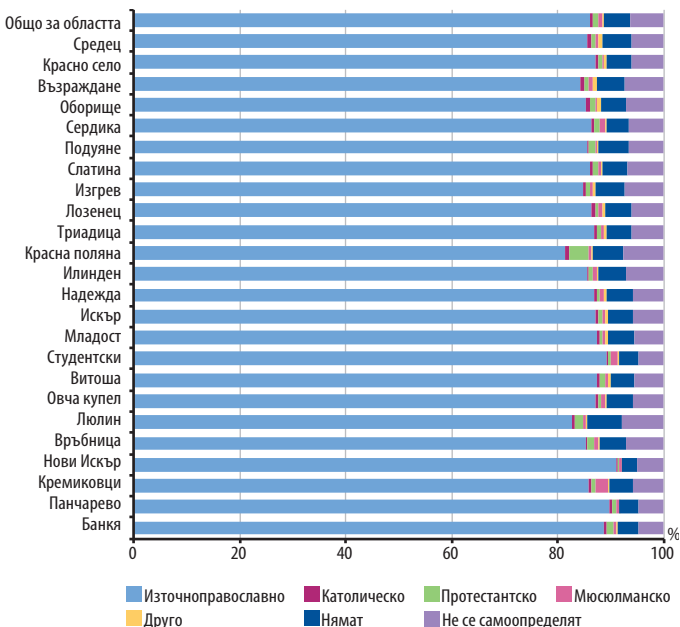
Католическо вероизповедание са посочили 5 572 души, протестантско - 10 256 души, съответно 0.5 и 1.0% от отговорилите.

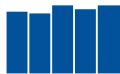
Мюсюлманско вероизповедание имат 6 767 души, или 0.7% от отговорилите лица в област София (столица).

Други вероизповедания имат 4 010 души, или 0.4% от отговорилите лица. Нямаат вероизповедание 51 026 лица (4.9%) и 65 034 (6.3%) не се самоопределят.

Делът на неотговорилите в област София (столица) е 19.9%.

Фиг. 16. Структура на лицата, отговорили на въпроса за вероизповедание, по райони



13. Население по вероизповедание и райони<sup>1</sup>

(Брой)

Райони	Общо	В т.ч. отговорили	Вероизповедание						
			източно-православно	католическо	протестантско	мюсюлманско	друго	нямат	не се самоопределят
<b>Общо за областта</b>	<b>1291591</b>	<b>1035176</b>	<b>892511</b>	<b>5572</b>	<b>10256</b>	<b>6767</b>	<b>4010</b>	<b>51026</b>	<b>65034</b>
Средец	32423	28445	24343	227	218	188	190	1527	1752
Красно село	83552	70525	61396	372	537	294	318	3337	4271
Възраждане	37303	29476	24830	205	276	236	231	1529	2169
Оборище	31060	25966	22168	208	230	117	177	1224	1842
Сердика	46949	35826	30982	171	335	422	96	1434	2386
Подуяне	76672	58306	49846	278	618	288	150	3230	3896
Слатина	66702	52231	44988	291	491	260	169	2422	3610
Изгрев	30896	25204	21353	150	232	113	148	1379	1829
Лозенец	53080	44106	38077	318	325	302	220	2200	2664
Триадица	63451	52413	45484	329	431	255	259	2465	3190
Красна поляна	58234	42630	34756	242	1588	203	149	2467	3225
Илинден	33236	26813	22958	83	198	181	106	1391	1896
Надежда	67905	54325	47209	239	354	425	206	2736	3156
Искър	63248	49175	42907	263	375	269	151	2341	2869
Младост	102899	83311	72798	425	573	426	328	4135	4626
Студентски	71961	60982	54348	216	292	835	226	2248	2817
Витоша	61467	49806	43526	328	463	263	223	2193	2810
Овча купел	54417	44882	39128	214	302	238	149	2301	2550
Люлин	114813	92767	76637	485	1461	529	290	6121	7244
Връбница	47969	36840	31387	184	430	283	109	1815	2632
Нови Искър	28991	23961	21794	83	55	127	30	693	1179
Кремиковци	23641	16134	13836	93	143	386	24	729	923
Панчарево	28586	21733	19497	105	207	80	39	754	1051
Банкя	12136	9319	8263	63	122	47	22	355	447

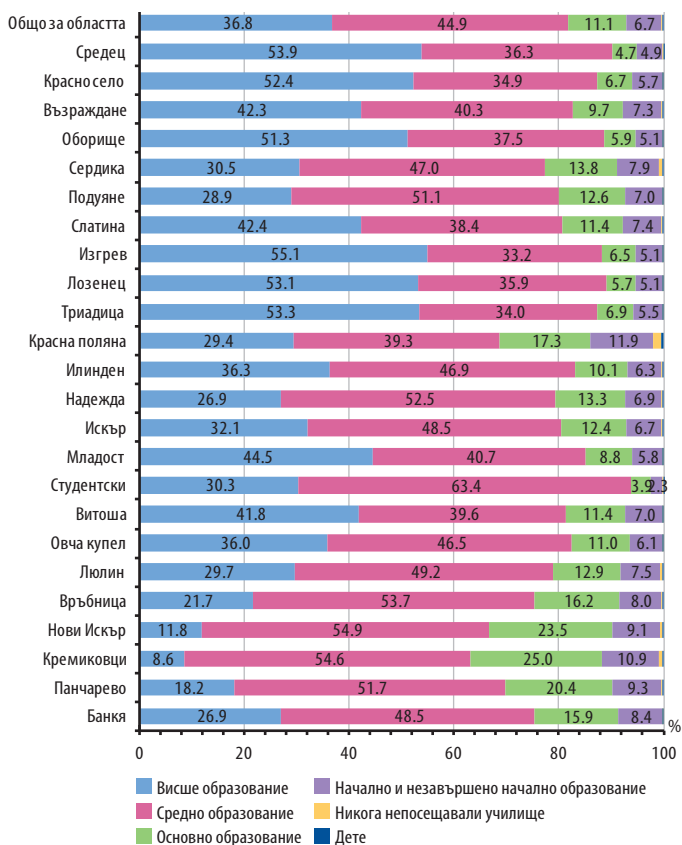
<sup>1</sup> По признака „вероизповедание“ са разпределени отговорилите на доброволния въпрос лица.

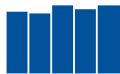
## Образование

Образователната структура на населението на 7 и повече навършени години значително се подобрява през 2011 г. в сравнение с предходните години, следвайки ясно изразената тенденция на увеличение на броя и дела на населението с висше и средно образование, при същевременно намаляване на броя на лицата с основно и по-ниско образование.

Към 1.02.2011 г. броят на лицата с висше образование в област София (столица) е 445 058 души, или всеки трети (36.8%) е висшист, а лицата, завършили средно образование, са 542 051 (44.9%). Делът на лицата с начално и по-ниско образование е 7.2%.

Фиг. 17. Структура на населението на 7 и повече навършени години по степен на завършено образование и райони





#### 14. Население на 7 и повече навършени години по степен на завършено образование и райони

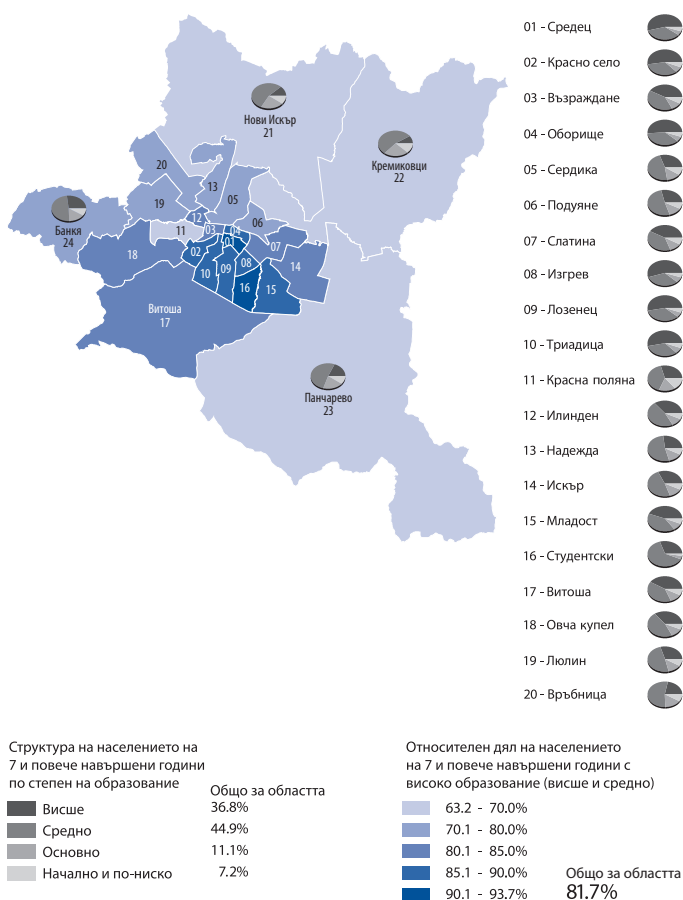
(Брой)

Райони	Общо	Степен на завършено образование				Никога непосе- щавали учили- ще	Дете
		висше	средно	основно	начално и незавър- шено начално		
<b>Общо за областта</b>	<b>1207983</b>	<b>445058</b>	<b>542051</b>	<b>134237</b>	<b>81216</b>	<b>3263</b>	<b>2158</b>
Средец	31128	16778	11307	1468	1534	17	24
Красно село	78414	41082	27382	5270	4496	58	126
Възраждане	34888	14756	14076	3373	2542	88	53
Оборище	29564	15153	11090	1743	1493	13	72
Сердика	43717	13333	20531	6016	3475	281	81
Подуяне	71352	20624	36486	9011	5009	85	137
Слатина	61556	26083	23615	7014	4553	188	103
Изгрев	28808	15863	9556	1872	1463	16	38
Лозенец	49794	26451	17883	2824	2531	35	70
Триадица	59276	31621	20162	4065	3278	45	105
Красна поляна	53631	15773	21084	9284	6371	917	202
Илинден	31274	11337	14653	3161	1975	105	43
Надежда	63710	17155	33421	8485	4395	136	118
Искър	59156	18975	28684	7315	3941	120	121
Младост	95761	42577	38998	8415	5568	77	126
Студентски	69498	21027	44087	2697	1597	39	51
Витоша	56674	23690	22438	6435	3969	59	83
Овча купел	50884	18302	23674	5622	3127	71	88
Люлин	106934	31735	52662	13824	8001	477	235
Връбница	44816	9716	24072	7246	3580	112	90
Нови Искър	27227	3225	14952	6385	2482	120	63
Кремиковци	21941	1895	11973	5475	2395	139	64
Панчарево	26606	4848	13747	5424	2484	54	49
Баня	11374	3059	5518	1813	957	11	16

## I. Население

Повече от половината от населението на 7 и повече навършени години е със завършено висше образование в районите *Изгрев* (55.1%), *Средец* (53.9%), *Триадница* (53.3%), *Лозенец* (53.1%), *Красно село* (52.4%) и *Оборище* (51.3%). С най-неблагоприятна образователна структура по отношение на дела на лицата с висше образование са районите *Кремиковци* (8.6%), *Нови Искър* (11.8%) и *Панчарево* (18.2%).

Фиг. 18. Население на 7 и повече навършени години по степен на завършено образование и райони



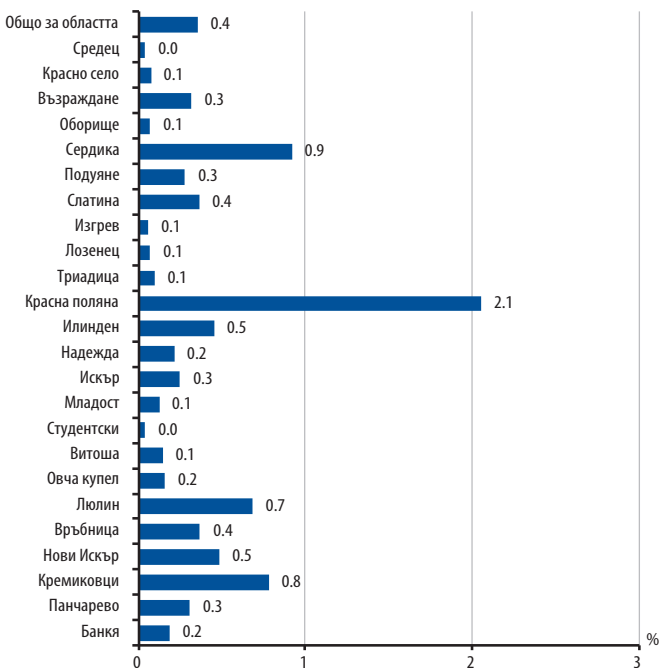


## Грамотност

При последното преброяване относителният дял на неграмотните лица (неумението да се чете или пише) в област София (столица) е 0.4% от населението на 9 и повече навършени години. Жените са с малко по-висок относителен дял на неграмотните (0.4%) в сравнение с мъжете (0.3%).

С най-нисък относителен дял на неграмотни лица в областта са районите *Средец* и *Студентски*, където неграмотните лица са под 0.05% от населението на 9 и повече навършени години. Най-неблагоприятно по отношение на грамотността е положението в район *Красна поляна*, където относителният дял на неграмотните е 2.1%, следван от районите *Сердика* (0.9%) и *Кремиковци* (0.8%).

Фиг. 19. Относителен дял на неграмотните лица на 9 и повече навършени години по райони





## 15. Грамотност на населението на 9 и повече навършени години по пол и райони

(Брой)

Райони	Общо	В т.ч. жени	Грамотни		Неграмотни	
			общо	в т.ч. жени	общо	в т.ч. жени
<b>Общо за областта</b>	<b>1188355</b>	<b>625946</b>	<b>1184133</b>	<b>623628</b>	<b>4222</b>	<b>2318</b>
Средец	30842	16914	30829	16910	13	4
Красно село	77068	42038	77010	42012	58	26
Възраждане	34014	18401	33905	18341	109	60
Оборище	28948	15898	28927	15888	21	10
Сердика	43010	21886	42614	21722	396	164
Подуяне	70129	36871	69931	36760	198	111
Слатина	60498	32148	60277	32013	221	135
Изгрев	28416	15353	28399	15346	17	7
Лозенец	49118	26285	49082	26268	36	17
Триадица	58395	32057	58338	32026	57	31
Красна поляна	52577	27860	51497	27232	1080	628
Илинден	30779	16408	30639	16327	140	81
Надежда	62688	33186	62553	33112	135	74
Искър	58166	30283	58019	30202	147	81
Младост	94246	49458	94128	49401	118	57
Студентски	69055	34737	69026	34722	29	15
Витоша	55617	28855	55536	28809	81	46
Овча купел	50096	25826	50016	25779	80	47
Люлин	105085	55326	104363	54938	722	388
Връбница	44052	22714	43888	22603	164	111
Нови Искър	26757	13414	26627	13348	130	66
Кремиковци	21508	10974	21340	10871	168	103
Панчарево	26101	13304	26020	13261	81	43
Баня	11190	5750	11169	5737	21	13

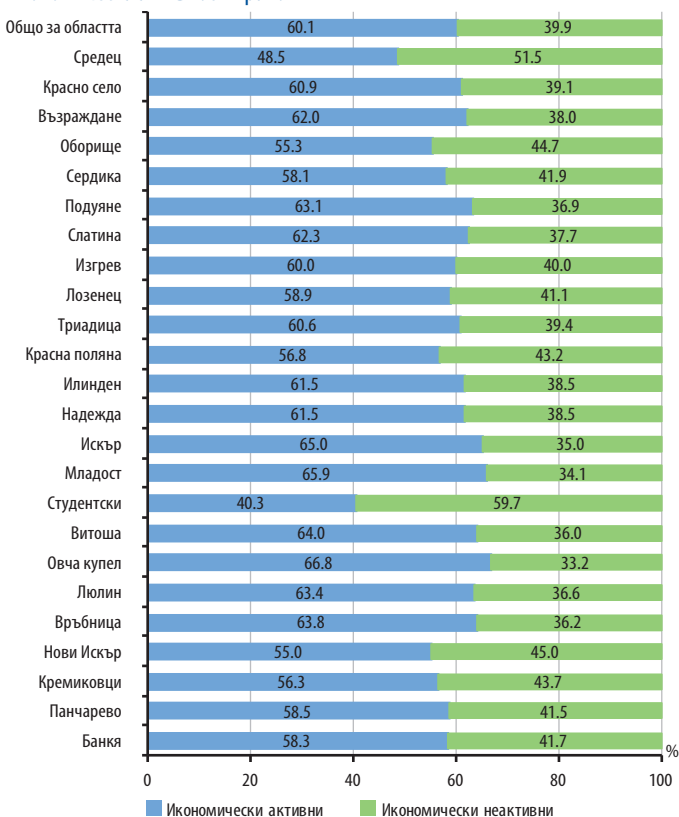


## Икономическа активност

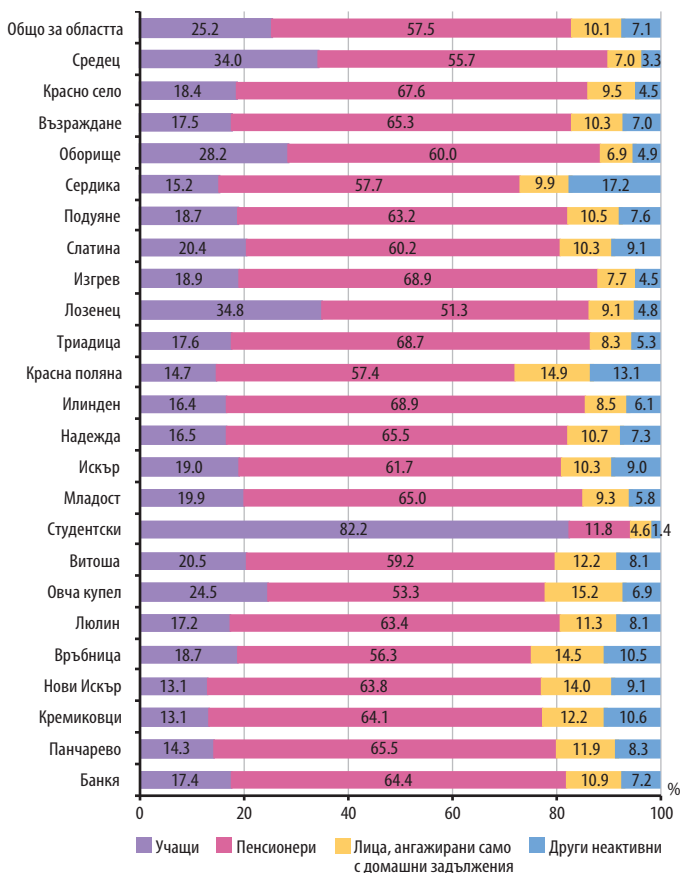
Икономически активното население обхваща всички лица на 15 и повече години, които са заети или безработни. Въпросите за икономическата активност на лицата се отнасят до положението им на пазара на труда през седмицата, предхождаща датата на преброяването.

Към 1.02.2011 г. в област София (столица) има 680 481 икономически активни лица, или 60.1% от лицата на възраст 15 и повече години. От всички икономически активни лица 343 358 са мъже (50.5%), а 337 123 са жени (49.5%). Икономически неактивните лица на 15 и повече години са 451 870, от които 190 199 са мъже (42.1%), а 261 671 - жени (57.9%).

Фиг. 20. Структура на населението на 15 и повече навършени години по икономическа активност и райони



Фиг. 21. Структура на икономически неактивните лица на възраст 15 и повече навършени години по райони





(Брой)

## 16. Население на 15 и повече навършени години по икономическа активност, пол и райони

Райони	Общо	Икономически активни			Икономически неактивни		
		общо	мъже	жени	общо	мъже	жени
<b>Общо за областта</b>	<b>1132351</b>	<b>680481</b>	<b>343358</b>	<b>337123</b>	<b>451870</b>	<b>190199</b>	<b>261671</b>
Средец	29492	14307	7092	7215	15185	6144	9041
Красно село	73509	44735	21871	22864	28774	11314	17460
Възраждане	32527	20154	10021	10133	12373	4835	7538
Оборище	27916	15425	7641	7784	12491	4843	7648
Сердика	40949	23798	12118	11680	17151	7943	9208
Подуяне	66490	41960	21178	20782	24530	10192	14338
Слатина	57499	35802	17859	17943	21697	9009	12688
Изгрев	27261	16346	8268	8078	10915	4222	6693
Лозенец	46990	27656	13804	13852	19334	7909	11425
Триадика	55742	33770	16552	17218	21972	8431	13541
Красна поляна	49544	28122	14153	13969	21422	8961	12461
Илинден	29327	18023	8982	9041	11304	4651	6653
Надежда	59534	36586	18573	18013	22948	9340	13608
Искър	55422	36011	18259	17752	19411	8219	11192
Младост	90027	59338	29828	29510	30689	12807	17882
Студентски	67816	27351	14329	13022	40465	19384	21081
Витоша	52645	33706	17154	16552	18939	8048	10891
Овча купел	47747	31887	16186	15701	15860	6846	9014
Люлин	99491	63030	31738	31292	36461	15127	21334
Връбница	41704	26627	13635	12992	15077	6536	8541
Нови Искър	25349	13932	7338	6594	11417	5261	6156
Кремиковци	20171	11347	6053	5294	8824	3791	5033
Панчарево	24667	14433	7536	6897	10234	4486	5748
Баня	10532	6135	3190	2945	4397	1900	2497

## 17. Икономически неактивни лица на 15 и повече навършени години по райони

(Брой)

Райони	Общо	Икономически неактивни лица			
		учащи и неработещи	пенсионери	лица, ангажирани само с до- машни или семејни за- дължения	други неактивни
<b>Общо за областта</b>	<b>451870</b>	<b>114034</b>	<b>260021</b>	<b>45586</b>	<b>32229</b>
Средец	15185	5166	8451	1064	504
Красно село	28774	5290	19448	2744	1292
Възраждане	12373	2166	8074	1270	863
Оборище	12491	3528	7494	856	613
Сердика	17151	2608	9894	1692	2957
Подуяне	24530	4598	15505	2564	1863
Слатина	21697	4428	13057	2241	1971
Изгрев	10915	2065	7520	840	490
Лозенец	19334	6730	9909	1768	927
Триадица	21972	3877	15101	1832	1162
Красна поляна	21422	3139	12296	3190	2797
Илинден	11304	1859	7788	963	694
Надежда	22948	3780	15028	2457	1683
Искър	19411	3691	11981	1990	1749
Младост	30689	6101	19945	2869	1774
Студентски	40465	33262	4776	1845	582
Витоша	18939	3878	11213	2316	1532
Овча купел	15860	3892	8449	2417	1102
Люлин	36461	6278	23125	4110	2948
Връбница	15077	2821	8484	2190	1582
Нови Искър	11417	1490	7288	1601	1038
Кремиковци	8824	1159	5657	1073	935
Панчарево	10234	1461	6705	1215	853
Баня	4397	767	2833	479	318



При сравнения и анализ на пазара на труда най-често се изчисляват показатели за възрастовата група 15 - 64 години.

Към 1.02.2011 г. в област София (столица) има 665 475 икономически активни лица на възраст между 15 и 64 години. Относителна мярка за степента на участие на населението в пазара на труда е коефициентът на икономическа активност, изчислен като отношение на броя на икономически активните лица към населението във възрастовата група 15 - 64 навършени години. Общо за областта коефициентът на икономическа активност е 71.5% (73.5% за мъжете и 69.6% за жените).

От общия брой икономически активни лица към 1.02.2011 г. на възраст 15 - 64 години 609 922 са заети, а 55 553 са безработни. От всички заети лица 303 056 са мъже (49.7%), а 306 866 са жени (50.3%). От всички безработни лица в края на януари 2011 г. мъжете са 55.5%, а жените - 44.5%.

Към 1.02.2011 г. коефициентът на заетост, изчислен като отношение на броя на заетите лица към населението във възрастовата група 15 - 64 навършени години, е 65.5%. Коефициентът на заетост при мъжете е по-висок от този при жените, съответно 66.7 и 64.4%.

Коефициентът на безработица, изчислен като отношение на броя на безработните лица към икономически активното население във възрастовата група 15 - 64 навършени години, е 8.4% общо за област София (столица), съответно 9.2% за мъжете и 7.5% за жените.

## 18. Икономически активни лица на 15 - 64 навършени години по пол и райони

(Брой)

Райони	Общо	Заети			Безработни		
		общо	мъже	жени	общо	мъже	жени
<b>Общо за областта</b>	<b>665475</b>	<b>609922</b>	<b>303056</b>	<b>306866</b>	<b>55553</b>	<b>30828</b>	<b>24725</b>
Средец	13676	12659	6150	6509	1017	535	482
Красно село	43540	40562	19529	21033	2978	1600	1378
Възраждане	19622	17940	8761	9179	1682	937	745
Оборище	14881	13841	6731	7110	1040	567	473
Сердика	23275	21184	10570	10614	2091	1208	883
Подуяне	41272	37456	18576	18880	3816	2203	1613
Слатина	35074	32461	15986	16475	2613	1426	1187
Изгрев	15836	14881	7417	7464	955	534	421
Лозенец	26862	25134	12383	12751	1728	921	807
Триадица	32801	30598	14838	15760	2203	1145	1058
Красна поляна	27513	24792	12231	12561	2721	1550	1171
Илинден	17579	16094	7883	8211	1485	828	657
Надежда	35852	32522	16314	16208	3330	1808	1522
Искър	35401	32511	16278	16233	2890	1617	1273
Младост	57716	53591	26481	27110	4125	2305	1820
Студентски	26922	24389	12692	11697	2533	1361	1172
Витоша	33037	30678	15403	15275	2359	1297	1062
Овча купел	31378	28827	14431	14396	2551	1401	1150
Люлин	61809	55718	27568	28150	6091	3381	2710
Врбница	26289	23691	11988	11703	2598	1420	1178
Нови Искър	13760	12419	6430	5989	1341	787	554
Кремиковци	11180	9657	5072	4585	1523	871	652
Панчарево	14199	12886	6582	6304	1313	794	519
Баня	6001	5431	2762	2669	570	332	238

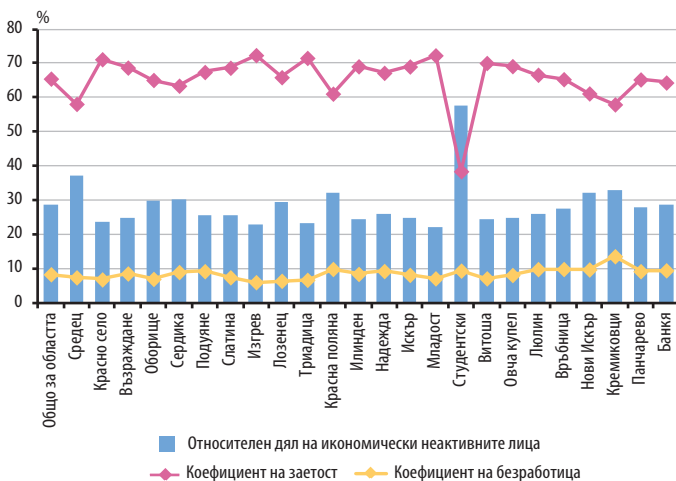
С най-висок коефициент на икономическа активност е район *Младост* (77.9%), следван от районите *Изгрев* (77.1%), *Триадица* (76.7%) и *Красно село* (76.4%). Най-нисък е коефициентът на икономическа активност в район *Студентски* (42.4%), където относителният дял на икономически неактивните лица е най-висок (57.6%).

Най-висок е коефициентът на заетост в район *Изгрев* - 72.4%, с 6.9 процентни пункта по-висок от този за областта. Най-нисък е коефициентът на заетост в район *Студентски* - 38.5%, с 27.1 процентни пункта по-нисък от този за областта.

Най-висока е безработицата сред лицата между 15 и 64 навършени години в район *Кремиковци* - 13.6%, следван от районите *Красна поляна*, *Врбница* и *Люлин* (по 9.9%).



Фиг. 22. Коефициент на заетост и безработица и относителен дял на икономически неактивните лица по райони



## Лица с увреждания

Към 1.02.2011 г. призната трайно намалена работоспособност или степен на увреждане имат 103 573 души в област София (столица). От тях 1 599 са деца и 101 974 - лица на 16 и повече навършени години. Относителният дял на децата с увреждания е 1.73% от децата, за които е отговорено на доброволния въпрос. При лицата на 16 и повече години с увреждания са 12.3% от отговорилите преброени лица в областта.

Намалената работоспособност, респ. степента на увреждане, се определя в проценти спрямо възможностите на здравия човек.

Сред лицата на 16 и повече години с увреждания най-голям е делът на лицата с трайно намалена работоспособност или степен на увреждане от 71 до 90% - 41 875, или 41.1%. Лицата с най-висока степен на трайно намалена работоспособност - над 90%, са 34 456, или 33.8%. С трайно намалена работоспособност или степен на увреждане от 50 до 70% към критичния момент на преброяването са 19 080 души в областта, или 18.7%. Най-нисък е делът на лицата с намалена работоспособност до 50% - 6 563, или 6.4%.



## I. Население

Неотговорилите на доброволния въпрос лица на 16 и повече навършени години в област София (столица) са 292 073, или 26.0% от съответното население. Отговор не е посочен от родителите или упълномощените лица в колективните домакинства за 75 907 деца, или 45.0%.

### 19. Население на 16 и повече навършени години със и без трайно намалена работоспособност или степен на увреждане по райони

(Брой)

Райони	Общо	В т.ч. отговорили	Трайно намалена работоспособност или степен на увреждане				
			няма	до 50%	от 50 до 70% (III група)	от 71 до 90% (II група)	над 90% (I група)
<b>Общо за областта</b>	<b>1123040</b>	<b>830967</b>	<b>728993</b>	<b>6563</b>	<b>19080</b>	<b>41875</b>	<b>34456</b>
Средец	29309	22523	19903	214	410	937	1059
Красно село	72965	55706	48672	483	1310	2717	2524
Възраждане	32293	24321	20688	216	634	1492	1291
Оборище	27719	20525	17992	163	387	974	1009
Сердика	40564	29664	25544	259	796	1707	1358
Подуяне	65860	48249	41610	418	1285	2860	2076
Слатина	56987	42807	37908	269	854	1996	1780
Изгрев	27073	20529	18094	138	363	973	961
Лозенец	46656	35209	31916	205	509	1276	1303
Триадица	55326	40784	35285	306	834	2195	2164
Красна поляна	49068	38057	33041	353	941	2055	1667
Илинден	29062	21290	17984	204	603	1409	1090
Надежда	59030	43467	36788	409	1326	2800	2144
Искър	54947	39269	34194	255	928	2311	1581
Младост	89348	66333	58670	473	1353	3168	2669
Студентски	67612	51425	49669	162	335	668	591
Витоша	52139	38031	33814	275	785	1816	1341
Овча купел	47320	34624	30983	279	806	1452	1104
Люлин	98585	73658	63591	716	2120	4095	3136
Връбница	41291	29967	26358	237	836	1511	1025
Нови Искър	25090	16674	13779	206	607	1270	812
Кремиковци	19936	13493	11503	129	416	818	627
Панчарево	24441	16861	14606	134	427	920	774
Баня	10419	7501	6401	60	215	455	370

<sup>1</sup> По признака „трайно намалена работоспособност или степен на увреждане“ са разпределени отговорилите на доброволния въпрос лица.

## **II. ДОМАКИНСТВА**

### Домакинства

Преброяванията на населението и жилищния фонд са единственият източник за осигуряване на изчерпателна и детайлна информация за броя и структурата на домакинствата и на семействата в тях.

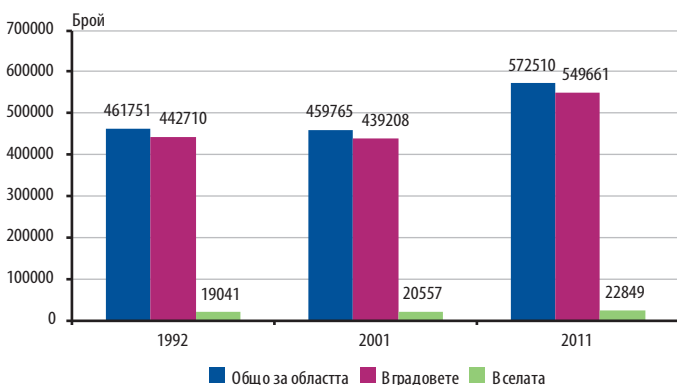
Към 1.02.2011 г. в област София (столица) са преброени 572 510 домакинства, в които живеят 1 281 208 лица. Само 4.0% от домакинствата живеят в селата на областта.

#### 1. Домакинства по местоживеене, лица в домакинствата и среден брой членове в едно домакинство

Местоживеене	Домакинства	Лица	Среден брой членове в едно домакинство
<b>Общо за областта</b>	<b>572510</b>	<b>1281208</b>	<b>2.2</b>
В градовете	549661	1221298	2.2
В селата	22849	59910	2.6

Между последните две преброявания домакинствата в областта се увеличават със 112 745, а населението, живеещо в тях - със 118 907 лица. Средната численост на едно домакинство намалява от 2.5 лица през 2001 г. на 2.2 лица през 2011 година.

Фиг. 1. Брой на домакинствата по местоживеене и години на преброяванията



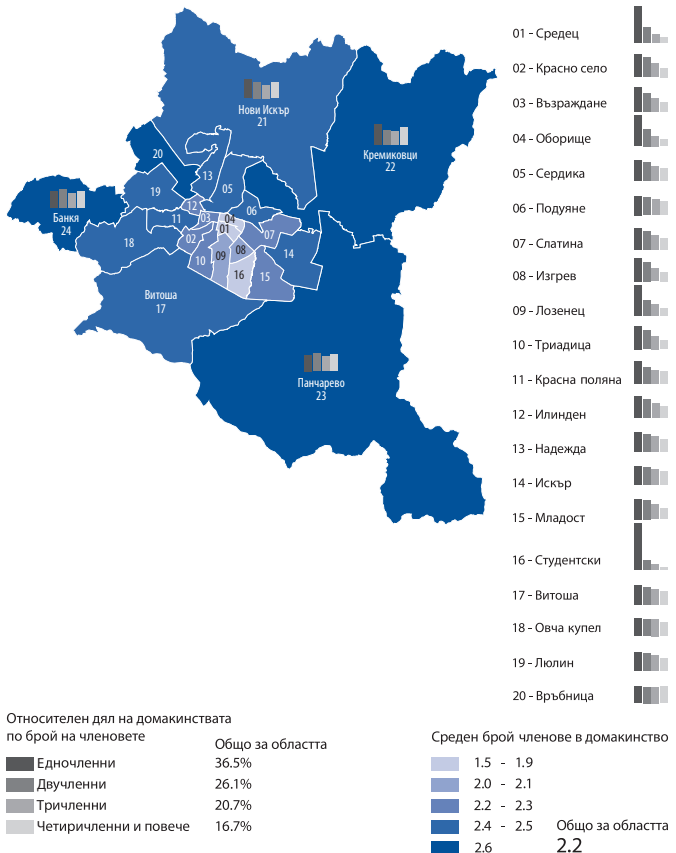
### Брой на членовете в домакинството

Почти две трети от домакинствата (62.6%) в областта са образувани от едно и от две лица. Данните сочат по-силно изразено нарастване в абсолютния брой и относителния дял на едночленните домакинства - от 125 375 (27.3%) през 2001 г. на 208 998 (36.5%) през 2011 година.

Най-голям е относителният дял на домакинствата с едно лице в районите *Студентски* (71.7%) и *Средец* (55.4%), а най-малък - в район *Панчарево* (24.6%).

Многочленните домакинства (с четири и повече лица) са 16.6% от всички домакинства в областта. С най-голям относителен дял на многочленни домакинства са районите *Кремиковци* (25.9%), *Панчарево* (25.6%), *Връбница* и *Баня* (по 25.0%), а с най-малък - район *Студентски* (4.4%).

Фиг. 2. Домакинства по брой на членовете и райони



## II. Домакинства

### 2. Домакинства по брой на членовете, вид на домакинствата и райони

(Брой)

Райони	Общо	Вид на домакинствата				
		домакинство - семейство	домакинство от едно семейство с други лица	много-семейни домакинства	домакинства от лица, необразоващи семейство	едночленно домакинство
<b>Общо за областта</b>	<b>572510</b>	<b>280711</b>	<b>41808</b>	<b>13599</b>	<b>27394</b>	<b>208998</b>
Едночленни	208998	х	х	х	х	208998
Двучленни	149346	126930	х	х	22416	х
Тричленни	118765	97598	17266	х	3901	х
Четиричленни	71005	51702	14654	3901	748	х
Петчленни	17340	3873	8120	5134	213	х
Шестчленни и повече	7056	608	1768	4564	116	х
<b>Средец</b>	<b>17987</b>	<b>6013</b>	<b>1036</b>	<b>141</b>	<b>835</b>	<b>9962</b>
Едночленни	9962	х	х	х	х	9962
Двучленни	4115	3404	х	х	711	х
Тричленни	2436	1821	516	х	99	х
Четиричленни	1168	731	359	58	20	х
Петчленни	247	55	140	49	3	х
Шестчленни и повече	59	2	21	34	2	х
<b>Красно село</b>	<b>38034</b>	<b>20148</b>	<b>2446</b>	<b>531</b>	<b>1692</b>	<b>13217</b>
Едночленни	13217	х	х	х	х	13217
Двучленни	11363	9916	х	х	1447	х
Тричленни	8056	6739	1123	х	194	х
Четиричленни	4378	3284	860	194	40	х
Петчленни	804	193	394	210	7	х
Шестчленни и повече	216	16	69	127	4	х
<b>Възраждане</b>	<b>16780</b>	<b>8190</b>	<b>1249</b>	<b>332</b>	<b>843</b>	<b>6166</b>
Едночленни	6166	х	х	х	х	6166
Двучленни	4658	3951	х	х	707	х
Тричленни	3478	2795	570	х	113	х
Четиричленни	1864	1311	426	107	20	х
Петчленни	452	107	207	135	3	х
Шестчленни и повече	162	26	46	90	-	х
<b>Оборище</b>	<b>15878</b>	<b>6483</b>	<b>944</b>	<b>197</b>	<b>768</b>	<b>7486</b>
Едночленни	7486	х	х	х	х	7486
Двучленни	4137	3463	х	х	674	х
Тричленни	2603	2059	466	х	78	х
Четиричленни	1323	908	319	83	13	х



### 2. Домакинства по брой на членовете, вид на домакинствата и райони

(Продължение)

(Брой)

Райони	Общо	Вид на домакинствата				
		домакинство - семейство	домакинство от едно семейство с други лица	много-семейни домакинства	домакинства от лица, необразовани семейства	едночленно домакинство
Петчленни	256	44	131	78	3	x
Шестчленни и повече	73	9	28	36	-	x
<b>Сердика</b>	<b>18845</b>	<b>9827</b>	<b>1686</b>	<b>595</b>	<b>847</b>	<b>5890</b>
Едночленни	5890	x	x	x	x	5890
Двучленни	5249	4527	x	x	722	x
Тричленни	4116	3354	665	x	97	x
Четиричленни	2541	1765	613	146	17	x
Петчленни	709	152	322	226	9	x
Шестчленни и повече	340	29	86	223	2	x
<b>Подуяне</b>	<b>31265</b>	<b>17154</b>	<b>2788</b>	<b>977</b>	<b>1223</b>	<b>9123</b>
Едночленни	9123	x	x	x	x	9123
Двучленни	8344	7321	x	x	1023	x
Тричленни	7390	6109	1123	x	158	x
Четиричленни	4741	3456	994	258	33	x
Петчленни	1193	224	573	389	7	x
Шестчленни и повече	474	44	98	330	2	x
<b>Слатина</b>	<b>28697</b>	<b>15069</b>	<b>2031</b>	<b>727</b>	<b>1388</b>	<b>9482</b>
Едночленни	9482	x	x	x	x	9482
Двучленни	8037	6854	x	x	1183	x
Тричленни	6232	5238	838	x	156	x
Четиричленни	3651	2727	699	199	26	x
Петчленни	880	209	401	261	9	x
Шестчленни и повече	415	41	93	267	14	x
<b>Изгрев</b>	<b>14292</b>	<b>7124</b>	<b>1016</b>	<b>186</b>	<b>711</b>	<b>5255</b>
Едночленни	5255	x	x	x	x	5255
Двучленни	4212	3593	x	x	619	x
Тричленни	2832	2272	481	x	79	x
Четиричленни	1608	1166	355	79	8	x
Петчленни	318	89	161	65	3	x
Шестчленни и повече	67	4	19	42	2	x
<b>Лозенец</b>	<b>26769</b>	<b>11629</b>	<b>1403</b>	<b>263</b>	<b>1021</b>	<b>12453</b>
Едночленни	12453	x	x	x	x	12453
Двучленни	6467	5586	x	x	881	x
Тричленни	4706	3928	670	x	108	x

## II. Домакинства

### 2. Домакинства по брой на членовете, вид на домакинствата и райони

(Продължение)

(Брой)

Райони	Общо	Вид на домакинствата				
		домакинство - семейство	домакинство от едно семейство с други лица	много-семейни домакинства	домакинства от лица, необразоващи семейство	едночленно домакинство
Четиричленни	2539	1947	465	103	24	х
Петчленни	492	155	228	105	4	х
Шестчленни и повече	112	13	40	55	4	х
<b>Триадица</b>	<b>29358</b>	<b>14965</b>	<b>1975</b>	<b>412</b>	<b>1329</b>	<b>10677</b>
Едночленни	10677	х	х	х	х	10677
Двучленни	8484	7333	х	х	1151	х
Тричленни	6138	5038	953	х	147	х
Четиричленни	3321	2444	687	165	25	х
Петчленни	577	136	296	140	5	х
Шестчленни и повече	161	14	39	107	1	х
<b>Красна поляна</b>	<b>24283</b>	<b>12108</b>	<b>1962</b>	<b>943</b>	<b>951</b>	<b>8319</b>
Едночленни	8319	х	х	х	х	8319
Двучленни	6270	5443	х	х	827	х
Тричленни	4918	4032	794	х	92	х
Четиричленни	3126	2234	667	206	19	х
Петчленни	963	289	355	311	8	х
Шестчленни и повече	687	110	146	426	5	х
<b>Илинден</b>	<b>14339</b>	<b>7429</b>	<b>1301</b>	<b>350</b>	<b>641</b>	<b>4618</b>
Едночленни	4618	х	х	х	х	4618
Двучленни	4005	3456	х	х	549	х
Тричленни	3232	2608	543	х	81	х
Четиричленни	1869	1262	466	134	7	х
Петчленни	478	88	249	139	2	х
Шестчленни и повече	137	15	43	77	2	х
<b>Надежда</b>	<b>28281</b>	<b>15045</b>	<b>2657</b>	<b>888</b>	<b>1223</b>	<b>8468</b>
Едночленни	8468	х	х	х	х	8468
Двучленни	7677	6624	х	х	1053	х
Тричленни	6668	5429	1106	х	133	х
Четиричленни	4018	2814	911	264	29	х
Петчленни	1075	157	556	355	7	х
Шестчленни и повече	375	21	84	269	1	х



### 2. Домакинства по брой на членовете, вид на домакинствата и райони

(Продължение)

(Брой)

Райони	Общо	Вид на домакинствата				
		домакинство - семейство	домакинство от едно семейство с други лица	много-семейни домакинства	домакинства от лица, необразовани семейства	едночленно домакинство
<b>Искър</b>	<b>25816</b>	<b>14399</b>	<b>2172</b>	<b>883</b>	<b>950</b>	<b>7412</b>
Едночленни	7412	x	x	x	x	7412
Двучленни	6830	6053	x	x	777	x
Тричленни	6286	5330	829	x	127	x
Четиричленни	3870	2777	824	239	30	x
Петчленни	1008	219	413	365	11	x
Шестчленни и повече	410	20	106	279	5	x
<b>Младост</b>	<b>44489</b>	<b>24770</b>	<b>3153</b>	<b>985</b>	<b>1860</b>	<b>13721</b>
Едночленни	13721	x	x	x	x	13721
Двучленни	13029	11463	x	x	1566	x
Тричленни	10265	8704	1324	x	237	x
Четиричленни	5852	4365	1132	309	46	x
Петчленни	1189	218	590	376	5	x
Шестчленни и повече	433	20	107	300	6	x
<b>Студентски</b>	<b>48689</b>	<b>7239</b>	<b>766</b>	<b>179</b>	<b>5606</b>	<b>34899</b>
Едночленни	34899	x	x	x	x	34899
Двучленни	7417	3296	x	x	4121	x
Тричленни	4227	2622	338	x	1267	x
Четиричленни	1744	1229	280	60	175	x
Петчленни	313	86	127	73	27	x
Шестчленни и повече	89	6	21	46	16	x
<b>Витоша</b>	<b>25276</b>	<b>14382</b>	<b>1898</b>	<b>648</b>	<b>896</b>	<b>7452</b>
Едночленни	7452	x	x	x	x	7452
Двучленни	6857	6092	x	x	765	x
Тричленни	5933	5075	757	x	101	x
Четиричленни	3814	2923	671	197	23	x
Петчленни	889	267	382	235	5	x
Шестчленни и повече	331	25	88	216	2	x
<b>Овча купел</b>	<b>21821</b>	<b>12761</b>	<b>1667</b>	<b>532</b>	<b>849</b>	<b>6012</b>
Едночленни	6012	x	x	x	x	6012
Двучленни	5562	4931	x	x	631	x
Тричленни	5681	4889	650	x	142	x
Четиричленни	3537	2760	578	156	43	x
Петчленни	745	156	363	202	24	x
Шестчленни и повече	284	25	76	174	9	x



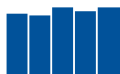
## II. Домакинства

### 2. Домакинства по брой на членовете, вид на домакинствата и райони

(Продължение)

(Брой)

Райони	Общо	Вид на домакинствата				
		домакинство - семейство	домакинство от едно семейство с други лица	много-семейни домакинства	домакинства от лица, необразоващи семейство	едночленно домакинство
<b>Люлин</b>	<b>47257</b>	<b>26575</b>	<b>3898</b>	<b>1379</b>	<b>1785</b>	<b>13620</b>
Едночленни	13620	х	х	х	х	13620
Двучленни	12972	11528	х	х	1444	х
Тричленни	11321	9572	1523	х	226	х
Четиричленни	6814	4979	1378	396	61	х
Петчленни	1807	432	806	529	40	х
Шестчленни и повече	723	64	191	454	14	х
<b>Връбница</b>	<b>18297</b>	<b>10347</b>	<b>1739</b>	<b>851</b>	<b>656</b>	<b>4704</b>
Едночленни	4704	х	х	х	х	4704
Двучленни	4513	3980	х	х	533	х
Тричленни	4508	3793	639	х	76	х
Четиричленни	3190	2367	600	202	21	х
Петчленни	897	172	408	307	10	х
Шестчленни и повече	485	35	92	342	16	х
<b>Нови Искър</b>	<b>11345</b>	<b>5868</b>	<b>1203</b>	<b>476</b>	<b>506</b>	<b>3292</b>
Едночленни	3292	х	х	х	х	3292
Двучленни	2862	2505	х	х	357	х
Тричленни	2413	1951	378	х	84	х
Четиричленни	1894	1288	454	106	46	х
Петчленни	609	107	305	184	13	х
Шестчленни и повече	275	17	66	186	6	х
<b>Кремиковци</b>	<b>9166</b>	<b>4410</b>	<b>1091</b>	<b>437</b>	<b>319</b>	<b>2909</b>
Едночленни	2909	х	х	х	х	2909
Двучленни	2056	1799	х	х	257	х
Тричленни	1824	1434	343	х	47	х
Четиричленни	1446	1009	350	79	8	х
Петчленни	582	137	297	144	4	х
Шестчленни и повече	349	31	101	214	3	х
<b>Панчарево</b>	<b>10888</b>	<b>6155</b>	<b>1243</b>	<b>488</b>	<b>320</b>	<b>2682</b>
Едночленни	2682	х	х	х	х	2682
Двучленни	2925	2649	х	х	276	х
Тричленни	2489	2001	455	х	33	х
Четиричленни	1910	1373	405	122	10	х
Петчленни	607	117	310	179	1	х
Шестчленни и повече	275	15	73	187	-	х



### 2. Домакинства по брой на членовете, вид на домакинствата и райони

(Продължение и край)

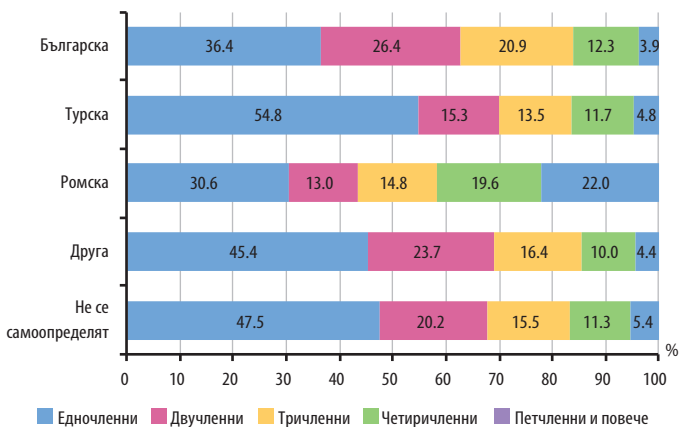
(Брой)

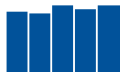
Райони	Общо	Вид на домакинствата				
		домакинство - семейство	домакинство от едно семейство с други лица	много-семеини домакинства	домакинства от лица, необразуващи семейство	едночленно домакинство
<b>Баня</b>	<b>4658</b>	<b>2621</b>	<b>484</b>	<b>199</b>	<b>175</b>	<b>1179</b>
Едночленни	1179	х	х	х	х	1179
Двучленни	1305	1163	х	х	142	х
Тричленни	1013	805	182	х	26	х
Четиричленни	787	583	161	39	4	х
Петчленни	250	64	106	77	3	х
Шестчленни и повече	124	6	35	83	-	х

### Етническа принадлежност на главата на домакинството

Разпределението на домакинствата според посочената етническа принадлежност на главата на домакинството е, както следва: в 514 437 домакинства (97.0%) главата на домакинството се самоопределя към българската етническа група, в 3 362 домакинства (0.6%) - към турската етническа група, а в 5 711 домакинства (1.1%) - към ромския етнос. Главите на 42 274 домакинства (7.4% от всички домакинства в областта) не са отговорили на въпроса за етническа принадлежност.

Фиг. 3. Структура на домакинствата по посочена етническа принадлежност на главата на домакинството и брой на членовете





### 3. Домакинства по брой на членовете, посочена етническа принадлежност на главата на домакинството и райони<sup>1</sup>

(Брой)

Райони	Общо	В т.ч. отговори	Етническа група на главата на домакинството					не се самоопределят
			българска	турска	ромска	друга		
<b>Общо за областта</b>	<b>572510</b>	<b>530236</b>	<b>514437</b>	<b>3362</b>	<b>5711</b>	<b>4709</b>	<b>2017</b>	
Едночленни	208998	194073	187389	1841	1745	2139	959	
Двучленни	149346	138790	136012	514	740	1116	408	
Тричленни	118765	109985	107598	454	846	774	313	
Четиричленни	71005	65574	63361	392	1122	472	227	
Петчленни	17340	15647	14719	98	602	161	67	
Шестчленни и повече	7056	6167	5358	63	656	47	43	
<b>Средец</b>	<b>17987</b>	<b>17037</b>	<b>16664</b>	<b>100</b>	<b>30</b>	<b>168</b>	<b>75</b>	
Едночленни	9962	9373	9120	88	26	87	52	
Двучленни	4115	3935	3874	3	3	47	8	
Тричленни	2436	2322	2281	6	1	22	12	
Четиричленни	1168	1113	1099	2	-	9	3	
Петчленни	247	237	234	1	-	2	-	
Шестчленни и повече	59	57	56	-	-	1	-	
<b>Красно село</b>	<b>38034</b>	<b>36072</b>	<b>35437</b>	<b>152</b>	<b>16</b>	<b>393</b>	<b>74</b>	
Едночленни	13217	12553	12261	77	7	170	38	
Двучленни	11363	10788	10624	39	1	106	18	
Тричленни	8056	7616	7512	20	3	73	8	
Четиричленни	4378	4166	4120	11	1	26	8	
Петчленни	804	744	728	3	2	10	1	
Шестчленни и повече	216	205	192	2	2	8	1	
<b>Възраждане</b>	<b>16780</b>	<b>15115</b>	<b>14583</b>	<b>79</b>	<b>140</b>	<b>257</b>	<b>56</b>	
Едночленни	6166	5584	5331	37	63	130	23	
Двучленни	4658	4180	4077	19	15	57	12	
Тричленни	3478	3148	3068	7	14	44	15	
Четиричленни	1864	1676	1622	7	28	16	3	
Петчленни	452	395	371	5	11	5	3	
Шестчленни и повече	162	132	114	4	9	5	-	
<b>Оборище</b>	<b>15878</b>	<b>14628</b>	<b>14295</b>	<b>64</b>	<b>10</b>	<b>213</b>	<b>46</b>	
Едночленни	7486	6861	6679	48	4	110	20	
Двучленни	4137	3817	3738	9	2	52	16	
Тричленни	2603	2418	2385	1	1	27	4	
Четиричленни	1323	1230	1202	4	1	18	5	
Петчленни	256	234	224	2	1	6	1	
Шестчленни и повече	73	68	67	-	1	-	-	

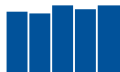
## II. Домакинства

### 3. Домакинства по брой на членовете, посочена етническа принадлежност на главата на домакинството и райони<sup>1</sup>

(Продължение)

(Брой)

Райони	Общо	В т.ч. отговори	Етническа група на главата на домакинството				
			българска	турска	ромска	друга	не се самоопределят
<b>Сердика</b>	<b>18845</b>	<b>17111</b>	<b>16593</b>	<b>147</b>	<b>162</b>	<b>117</b>	<b>92</b>
Едночленни	5890	5416	5252	53	36	43	32
Двучленни	5249	4754	4646	19	31	31	27
Тричленни	4116	3735	3648	30	20	22	15
Четиричленни	2541	2292	2223	22	22	13	12
Петчленни	709	618	579	11	21	5	2
Шестчленни и повече	340	296	245	12	32	3	4
<b>Подуяне</b>	<b>31265</b>	<b>28617</b>	<b>28119</b>	<b>151</b>	<b>141</b>	<b>147</b>	<b>59</b>
Едночленни	9123	8430	8248	35	55	67	25
Двучленни	8344	7640	7547	40	17	26	10
Тричленни	7390	6738	6641	35	22	29	11
Четиричленни	4741	4338	4257	33	17	20	11
Петчленни	1193	1064	1045	6	9	3	1
Шестчленни и повече	474	407	381	2	21	2	1
<b>Слатина</b>	<b>28697</b>	<b>25881</b>	<b>25135</b>	<b>157</b>	<b>207</b>	<b>208</b>	<b>174</b>
Едночленни	9482	8756	8412	74	110	97	63
Двучленни	8037	7301	7143	53	19	52	34
Тричленни	6232	5611	5505	17	22	37	30
Четиричленни	3651	3248	3171	8	27	19	23
Петчленни	880	691	661	2	12	3	13
Шестчленни и повече	415	274	243	3	17	-	11
<b>Изгрев</b>	<b>14292</b>	<b>13046</b>	<b>12788</b>	<b>58</b>	<b>9</b>	<b>151</b>	<b>40</b>
Едночленни	5255	4799	4661	32	5	81	20
Двучленни	4212	3818	3769	11	-	31	7
Тричленни	2832	2602	2569	7	-	18	8
Четиричленни	1608	1490	1459	8	2	17	4
Петчленни	318	276	271	-	1	3	1
Шестчленни и повече	67	61	59	-	1	1	-
<b>Лозенец</b>	<b>26769</b>	<b>24935</b>	<b>24323</b>	<b>190</b>	<b>23</b>	<b>310</b>	<b>89</b>
Едночленни	12453	11420	11081	124	16	149	50
Двучленни	6467	6118	5998	31	3	71	15
Тричленни	4706	4452	4374	15	1	46	16
Четиричленни	2539	2380	2323	15	2	34	6
Петчленни	492	463	448	5	-	9	1
Шестчленни и повече	112	102	99	-	1	1	1



### 3. Домакинства по брой на членовете, посочена етническа принадлежност на главата на домакинството и райони<sup>1</sup>

(Продължение)

(Брой)

Райони	Общо	В т.ч. отговорили	Етническа група на главата на домакинството				
			българска	турска	ромска	друга	не се самоопределят
<b>Триадица</b>	<b>29358</b>	<b>27366</b>	<b>26733</b>	<b>109</b>	<b>48</b>	<b>323</b>	<b>153</b>
Едночленни	10677	9972	9644	59	36	151	82
Двучленни	8484	7908	7773	18	3	79	35
Тричленни	6138	5698	5615	14	3	46	20
Четиричленни	3321	3109	3039	17	3	36	14
Петчленни	577	533	522	-	1	8	2
Шестчленни и повече	161	146	140	1	2	3	-
<b>Красна поляна</b>	<b>24283</b>	<b>22424</b>	<b>19478</b>	<b>105</b>	<b>2514</b>	<b>150</b>	<b>177</b>
Едночленни	8319	7865	7059	66	626	68	46
Двучленни	6270	5809	5388	11	341	37	32
Тричленни	4918	4518	4073	13	370	26	36
Четиричленни	3126	2819	2219	8	546	13	33
Петчленни	963	836	524	3	287	5	17
Шестчленни и повече	687	577	215	4	344	1	13
<b>Илинден</b>	<b>14339</b>	<b>13077</b>	<b>12687</b>	<b>64</b>	<b>126</b>	<b>141</b>	<b>59</b>
Едночленни	4618	4240	4071	33	45	63	28
Двучленни	4005	3639	3574	11	11	29	14
Тричленни	3232	2934	2876	9	19	23	7
Четиричленни	1869	1703	1648	7	23	18	7
Петчленни	478	435	410	2	14	7	2
Шестчленни и повече	137	126	108	2	14	1	1
<b>Надежда</b>	<b>28281</b>	<b>26271</b>	<b>25572</b>	<b>130</b>	<b>105</b>	<b>392</b>	<b>72</b>
Едночленни	8468	7967	7711	40	48	128	40
Двучленни	7677	7117	6973	24	8	97	15
Тричленни	6668	6194	6065	34	12	78	5
Четиричленни	4018	3685	3575	25	15	61	9
Петчленни	1075	967	927	4	12	23	1
Шестчленни и повече	375	341	321	3	10	5	2
<b>Искър</b>	<b>25816</b>	<b>23570</b>	<b>23064</b>	<b>130</b>	<b>137</b>	<b>147</b>	<b>92</b>
Едночленни	7412	6897	6662	63	64	70	38
Двучленни	6830	6187	6099	16	18	37	17
Тричленни	6286	5726	5647	24	15	25	15
Четиричленни	3870	3529	3470	19	12	11	17
Петчленни	1008	894	870	7	11	3	3
Шестчленни и повече	410	337	316	1	17	1	2

## II. Домакинства

### 3. Домакинства по брой на членовете, посочена етническа принадлежност на главата на домакинството и райони<sup>1</sup>

(Продължение)

(Брой)

Райони	Общо	В т.ч. отговори	Етническа група на главата на домакинството				
			българска	турска	ромска	друга	не се самоопределят
<b>Младост</b>	<b>44489</b>	<b>41548</b>	<b>40828</b>	<b>186</b>	<b>89</b>	<b>347</b>	<b>98</b>
Едночленни	13721	12866	12522	87	46	156	55
Двучленни	13029	12207	12055	30	8	93	21
Тричленни	10265	9533	9416	36	14	56	11
Четиричленни	5852	5462	5392	26	8	27	9
Петчленни	1189	1087	1064	5	4	12	2
Шестчленни и повече	433	393	379	2	9	3	-
<b>Студентски</b>	<b>48689</b>	<b>44813</b>	<b>43670</b>	<b>584</b>	<b>63</b>	<b>292</b>	<b>204</b>
Едночленни	34899	31585	30640	519	50	222	154
Двучленни	7417	7169	7072	37	2	29	29
Тричленни	4227	4042	3994	11	4	20	13
Четиричленни	1744	1646	1609	16	1	14	6
Петчленни	313	288	275	-	4	7	2
Шестчленни и повече	89	83	80	1	2	-	-
<b>Витоша</b>	<b>25276</b>	<b>23695</b>	<b>23146</b>	<b>142</b>	<b>93</b>	<b>233</b>	<b>81</b>
Едночленни	7452	7057	6847	73	37	69	31
Двучленни	6857	6407	6280	22	11	71	23
Тричленни	5933	5541	5447	23	13	45	13
Четиричленни	3814	3557	3474	17	22	31	13
Петчленни	889	832	808	4	6	13	1
Шестчленни и повече	331	301	290	3	4	4	-
<b>Овча купел</b>	<b>21821</b>	<b>20472</b>	<b>20096</b>	<b>103</b>	<b>74</b>	<b>150</b>	<b>49</b>
Едночленни	6012	5672	5509	45	40	50	28
Двучленни	5562	5237	5161	14	8	46	8
Тричленни	5681	5315	5245	26	7	29	8
Четиричленни	3537	3302	3259	14	10	17	2
Петчленни	745	689	674	2	5	5	3
Шестчленни и повече	284	257	248	2	4	3	-
<b>Люлин</b>	<b>47257</b>	<b>44550</b>	<b>42705</b>	<b>219</b>	<b>1135</b>	<b>342</b>	<b>149</b>
Едночленни	13620	12917	12429	67	227	136	58
Двучленни	12972	12232	11911	45	168	78	30
Тричленни	11321	10641	10274	49	218	65	35
Четиричленни	6814	6400	6020	47	277	38	18
Петчленни	1807	1693	1515	6	144	22	6
Шестчленни и повече	723	667	556	5	101	3	2



### 3. Домакинства по брой на членовете, посочена етническа принадлежност на главата на домакинството и райони<sup>1</sup>

(Продължение и край)

(Брой)

Райони	Общо	В т.ч. отговорили	Етническа група на главата на домакинството				
			българска	турска	ромска	друга	не се самоопределят
<b>Връбница</b>	<b>18297</b>	<b>16557</b>	<b>16011</b>	<b>117</b>	<b>240</b>	<b>103</b>	<b>86</b>
Едночленни	4704	4336	4159	48	66	37	26
Двучленни	4513	4060	3966	20	28	27	19
Тричленни	4508	4070	3965	23	43	18	21
Четиричленни	3190	2883	2784	18	49	17	15
Петчленни	897	798	763	6	23	3	3
Шестчленни и повече	485	410	374	2	31	1	2
<b>Нови Искър</b>	<b>11345</b>	<b>10761</b>	<b>10561</b>	<b>63</b>	<b>80</b>	<b>31</b>	<b>26</b>
Едночленни	3292	3167	3071	38	30	11	17
Двучленни	2862	2707	2689	5	8	2	3
Тричленни	2413	2271	2242	5	13	9	2
Четиричленни	1894	1769	1736	10	14	7	2
Петчленни	609	584	565	4	12	2	1
Шестчленни и повече	275	263	258	1	3	-	1
<b>Кремиковци</b>	<b>9166</b>	<b>8256</b>	<b>7763</b>	<b>228</b>	<b>180</b>	<b>42</b>	<b>43</b>
Едночленни	2909	2703	2485	92	70	26	30
Двучленни	2056	1856	1795	31	19	7	4
Тричленни	1824	1610	1549	35	20	4	2
Четиричленни	1446	1281	1203	44	27	3	4
Петчленни	582	508	474	14	17	2	1
Шестчленни и повече	349	298	257	12	27	-	2
<b>Панчарево</b>	<b>10888</b>	<b>10083</b>	<b>9916</b>	<b>53</b>	<b>67</b>	<b>29</b>	<b>18</b>
Едночленни	2682	2511	2442	28	28	11	2
Двучленни	2925	2692	2666	3	10	5	8
Тричленни	2489	2304	2272	10	8	9	5
Четиричленни	1910	1769	1742	8	13	3	3
Петчленни	607	555	546	3	5	1	-
Шестчленни и повече	275	252	248	1	3	-	-
<b>Баня</b>	<b>4658</b>	<b>4351</b>	<b>4270</b>	<b>31</b>	<b>22</b>	<b>23</b>	<b>5</b>
Едночленни	1179	1126	1093	15	10	7	1
Двучленни	1305	1212	1194	3	6	6	3
Тричленни	1013	946	935	4	3	3	1
Четиричленни	787	727	715	6	2	4	-
Петчленни	250	226	221	3	-	2	-
Шестчленни и повече	124	114	112	-	1	1	-

<sup>1</sup> По признака „етническа група“ са разпределени домакинствата, на които главата на домакинството е отговорил на доброволния въпрос.



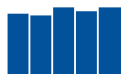
### Образование на главата на домакинството

В областта преобладават домакинствата с високо образование (висше и средно) на главата на домакинството. С най-висок относителен дял на домакинствата, в които главата на домакинството е с висше образование, са районите *Изгрев* (63.5%), *Триадица* (61.4%) и *Красно село* (61.2%), а със средно образование - районите *Студентски* (67.7%), *Кремиковци* (60.7%), *Врџбница* (58.7%) и *Нови Искър* (58.3%). Най-голям е делът на домакинствата с по-ниско образование на главата на домакинството в районите *Нови Искър* и *Кремиковци*, където с основно образование са съответно 26.3 и 26.8%, и с начално - в районите *Кремиковци* (3.8%), *Нови Искър* (3.4%) и *Панчарево* (3.2%). Най-малък е делът на главите на домакинствата с висше образование в районите *Нови Искър* (11.8%) и *Кремиковци* (8.3%) и със средно образование - в районите *Изгрев* (32.4%) и *Триадица* (34.3%).

#### 4. Домакинства по брой на членовете, образование на главата на домакинството и райони

(Брой)

Райони	Общо	Степен на образование на главата на домакинството				Никога непосещавали училище
		висше	средно	основно	начално и незавършено начално	
<b>Общо за областта</b>	<b>572510</b>	<b>243224</b>	<b>273868</b>	<b>47865</b>	<b>6494</b>	<b>1059</b>
Едночленни	208998	78770	107412	19178	3188	450
Двучленни	149346	71448	64239	12319	1181	159
Тричленни	118765	55924	54720	7310	694	117
Четиричленни	71005	30608	34565	5093	604	135
Петчленни	17340	5215	9300	2325	413	87
Шестчленни и повече	7056	1259	3632	1640	414	111
<b>Средец</b>	<b>17987</b>	<b>9922</b>	<b>7537</b>	<b>500</b>	<b>24</b>	<b>4</b>
Едночленни	9962	3941	5603	398	18	2
Двучленни	4115	3097	957	57	4	-
Тричленни	2436	1811	596	27	2	-
Четиричленни	1168	857	295	15	-	1
Петчленни	247	174	70	2	-	1
Шестчленни и повече	59	42	16	1	-	-
<b>Красно село</b>	<b>38034</b>	<b>23270</b>	<b>13343</b>	<b>1278</b>	<b>133</b>	<b>10</b>
Едночленни	13217	7409	5091	622	87	8
Двучленни	11363	7333	3650	350	29	1
Тричленни	8056	5255	2625	165	11	-



### 4. Домакинства по брой на членовете, образование на главата на домакинството и райони

(Продължение)

(Брой)

Райони	Общо	Степен на образование на главата на домакинството				Никога непосещавали училище
		висше	средно	основно	начално и незавършено начално	
Четиричленни	4378	2772	1506	96	3	1
Петчленни	804	415	364	24	1	-
Шестчленни и повече	216	86	107	21	2	-
<b>Възраждане</b>	<b>16780</b>	<b>8343</b>	<b>7064</b>	<b>1143</b>	<b>194</b>	<b>36</b>
Едночленни	6166	2942	2635	488	85	16
Двучленни	4658	2456	1891	277	26	8
Тричленни	3478	1847	1430	174	25	2
Четиричленни	1864	894	813	127	25	5
Петчленни	452	167	220	44	19	2
Шестчленни и повече	162	37	75	33	14	3
<b>Оборище</b>	<b>15878</b>	<b>8832</b>	<b>6553</b>	<b>450</b>	<b>41</b>	<b>2</b>
Едночленни	7486	3146	4048	266	25	1
Двучленни	4137	2815	1205	105	11	1
Тричленни	2603	1793	768	40	2	-
Четиричленни	1323	890	403	29	1	-
Петчленни	256	148	100	7	1	-
Шестчленни и повече	73	40	29	3	1	-
<b>Сердика</b>	<b>18845</b>	<b>6939</b>	<b>9576</b>	<b>1928</b>	<b>337</b>	<b>65</b>
Едночленни	5890	2089	2945	708	128	20
Двучленни	5249	2114	2544	519	59	13
Тричленни	4116	1641	2122	307	39	7
Четиричленни	2541	890	1384	223	35	9
Петчленни	709	174	390	108	30	7
Шестчленни и повече	340	31	191	63	46	9
<b>Подуяне</b>	<b>31265</b>	<b>10564</b>	<b>17263</b>	<b>3067</b>	<b>344</b>	<b>27</b>
Едночленни	9123	3099	4671	1141	190	22
Двучленни	8344	2979	4479	828	56	2
Тричленни	7390	2608	4224	522	33	3
Четиричленни	4741	1545	2846	325	25	-
Петчленни	1193	265	759	155	14	-
Шестчленни и повече	474	68	284	96	26	-
<b>Слатина</b>	<b>28697</b>	<b>14411</b>	<b>11368</b>	<b>2446</b>	<b>407</b>	<b>65</b>
Едночленни	9482	4483	3903	901	158	37
Двучленни	8037	4417	2988	559	67	6
Тричленни	6232	3337	2463	363	60	9
Четиричленни	3651	1853	1450	300	45	3
Петчленни	880	261	402	176	39	2
Шестчленни и повече	415	60	162	147	38	8
<b>Изгрев</b>	<b>14292</b>	<b>9079</b>	<b>4625</b>	<b>522</b>	<b>59</b>	<b>7</b>
Едночленни	5255	3041	1895	266	48	5
Двучленни	4212	2883	1181	141	6	1
Тричленни	2832	1907	861	64	-	-

## II. Домакинства

### 4. Домакинства по брой на членовете, образование на главата на домакинството и райони

(Продължение)

(Брой)

Райони	Общо	Степен на образование на главата на домакинството				Никога непосещавали училище
		висше	средно	основно	начално и незавършено начално	
Четиричленни	1608	1041	526	35	5	1
Петчленни	318	176	132	10	-	-
Шестчленни и повече	67	31	30	6	-	-
<b>Лозенец</b>	<b>26769</b>	<b>15173</b>	<b>10815</b>	<b>709</b>	<b>63</b>	<b>9</b>
Едночленни	12453	5079	6892	425	50	7
Двучленни	6467	4556	1751	149	10	1
Тричленни	4706	3341	1292	71	2	-
Четиричленни	2539	1825	671	42	-	1
Петчленни	492	308	170	14	-	-
Шестчленни и повече	112	64	39	8	1	-
<b>Триадика</b>	<b>29358</b>	<b>18019</b>	<b>10058</b>	<b>1158</b>	<b>108</b>	<b>15</b>
Едночленни	10677	5943	4036	617	72	9
Двучленни	8484	5498	2684	276	22	4
Тричленни	6138	4047	1937	143	9	2
Четиричленни	3321	2157	1085	78	1	-
Петчленни	577	306	234	33	4	-
Шестчленни и повече	161	68	82	11	-	-
<b>Красна поляна</b>	<b>24283</b>	<b>8586</b>	<b>10627</b>	<b>3623</b>	<b>1119</b>	<b>328</b>
Едночленни	8319	2782	3879	1182	363	113
Двучленни	6270	2605	2751	702	163	49
Тричленни	4918	2002	2178	559	136	43
Четиричленни	3126	995	1317	567	192	55
Петчленни	963	164	350	297	124	28
Шестчленни и повече	687	38	152	316	141	40
<b>Илинден</b>	<b>14339</b>	<b>6007</b>	<b>7070</b>	<b>1082</b>	<b>142</b>	<b>38</b>
Едночленни	4618	1802	2231	501	69	15
Двучленни	4005	1782	1936	266	18	3
Тричленни	3232	1479	1579	157	12	5
Четиричленни	1869	774	956	115	20	4
Петчленни	478	139	292	28	16	3
Шестчленни и повече	137	31	76	15	7	8
<b>Надежда</b>	<b>28281</b>	<b>8783</b>	<b>15922</b>	<b>3187</b>	<b>341</b>	<b>48</b>
Едночленни	8468	2488	4485	1264	206	25
Двучленни	7677	2529	4203	875	63	7
Тричленни	6668	2278	3814	531	41	4
Четиричленни	4018	1211	2495	298	12	2
Петчленни	1075	227	689	141	11	7
Шестчленни и повече	375	50	236	78	8	3
<b>Искър</b>	<b>25816</b>	<b>9588</b>	<b>13215</b>	<b>2676</b>	<b>298</b>	<b>39</b>
Едночленни	7412	2602	3654	983	155	18
Двучленни	6830	2706	3339	718	61	6
Тричленни	6286	2585	3218	455	26	2



### 4. Домакинства по брой на членовете, образование на главата на домакинството и райони

(Продължение)

(Брой)

Райони	Общо	Степен на образование на главата на домакинството				Никога непосещавали училище
		висше	средно	основно	начално и незавършено начално	
Четиричленни	3870	1402	2150	288	27	3
Петчленни	1008	237	602	156	9	4
Шестчленни и повече	410	56	252	76	20	6
<b>Младост</b>	<b>44489</b>	<b>23151</b>	<b>18463</b>	<b>2632</b>	<b>227</b>	<b>16</b>
Едночленни	13721	6755	5787	1029	137	13
Двучленни	13029	7287	4947	754	40	1
Тричленни	10265	5550	4266	422	26	1
Четиричленни	5852	2983	2610	251	8	-
Петчленни	1189	454	626	101	7	1
Шестчленни и повече	433	122	227	75	9	-
<b>Студентски</b>	<b>48689</b>	<b>14584</b>	<b>32950</b>	<b>1063</b>	<b>81</b>	<b>11</b>
Едночленни	34899	8866	25248	732	47	6
Двучленни	7417	2538	4680	180	18	1
Тричленни	4227	2004	2137	79	6	1
Четиричленни	1744	1009	683	47	5	-
Петчленни	313	136	153	18	4	2
Шестчленни и повече	89	31	49	7	1	1
<b>Витоша</b>	<b>25276</b>	<b>12417</b>	<b>10438</b>	<b>2194</b>	<b>211</b>	<b>16</b>
Едночленни	7452	3238	3080	977	146	11
Двучленни	6857	3603	2640	583	30	1
Тричленни	5933	3148	2481	281	20	3
Четиричленни	3814	1940	1647	216	10	1
Петчленни	889	393	406	89	1	-
Шестчленни и повече	331	95	184	48	4	-
<b>Овча купел</b>	<b>21821</b>	<b>9118</b>	<b>10620</b>	<b>1908</b>	<b>160</b>	<b>15</b>
Едночленни	6012	2186	2785	929	101	11
Двучленни	5562	2508	2597	424	33	-
Тричленни	5681	2594	2781	295	10	1
Четиричленни	3537	1504	1863	163	5	2
Петчленни	745	251	425	65	4	-
Шестчленни и повече	284	75	169	32	7	1
<b>Люлин</b>	<b>47257</b>	<b>16355</b>	<b>24904</b>	<b>5126</b>	<b>683</b>	<b>189</b>
Едночленни	13620	4601	6684	1980	295	60
Двучленни	12972	4910	6652	1251	123	36
Тричленни	11321	4150	6202	859	89	21
Четиричленни	6814	2237	3865	596	83	33
Петчленни	1807	372	1080	275	60	20
Шестчленни и повече	723	85	421	165	33	19

## II. Домакинства


### 4. Домакинства по брой на членовете, образование на главата на домакинството и райони

(Продължение и край)

(Брой)

Райони	Общо	Степен на образование на главата на домакинството				Никога непосещавали училище
		висше	средно	основно	начално и незавършено начално	
<b>Връбница</b>	<b>18297</b>	<b>4516</b>	<b>10749</b>	<b>2661</b>	<b>337</b>	<b>34</b>
Едночленни	4704	1048	2693	792	159	12
Двучленни	4513	1272	2457	705	73	6
Тричленни	4508	1209	2776	481	36	6
Четиричленни	3190	782	2010	363	31	4
Петчленни	897	160	550	167	18	2
Шестчленни и повече	485	45	263	153	20	4
<b>Нови Искър</b>	<b>11345</b>	<b>1334</b>	<b>6611</b>	<b>2989</b>	<b>384</b>	<b>27</b>
Едночленни	3292	339	1707	1019	218	9
Двучленни	2862	328	1476	978	75	5
Тричленни	2413	318	1584	472	37	2
Четиричленни	1894	264	1284	319	23	4
Петчленни	609	63	400	123	20	3
Шестчленни и повече	275	22	160	78	11	4
<b>Кремиковци</b>	<b>9166</b>	<b>760</b>	<b>5561</b>	<b>2454</b>	<b>351</b>	<b>40</b>
Едночленни	2909	203	1613	901	173	19
Двучленни	2056	196	1143	640	72	5
Тричленни	1824	195	1215	372	38	4
Четиричленни	1446	115	1026	271	30	4
Петчленни	582	38	381	141	19	3
Шестчленни и повече	349	13	183	129	19	5
<b>Панчарево</b>	<b>10888</b>	<b>2026</b>	<b>6078</b>	<b>2421</b>	<b>349</b>	<b>14</b>
Едночленни	2682	394	1248	836	196	8
Двучленни	2925	594	1469	765	96	1
Тричленни	2489	514	1579	370	25	1
Четиричленни	1910	393	1237	262	16	2
Петчленни	607	96	374	124	11	2
Шестчленни и повече	275	35	171	64	5	-
<b>Баня</b>	<b>4658</b>	<b>1447</b>	<b>2458</b>	<b>648</b>	<b>101</b>	<b>4</b>
Едночленни	1179	294	599	221	62	3
Двучленни	1305	442	619	217	26	1
Тричленни	1013	311	592	101	9	-
Четиричленни	787	275	443	67	2	-
Петчленни	250	91	131	27	1	-
Шестчленни и повече	124	34	74	15	1	-

### **III. СЕМЕЙСТВА**

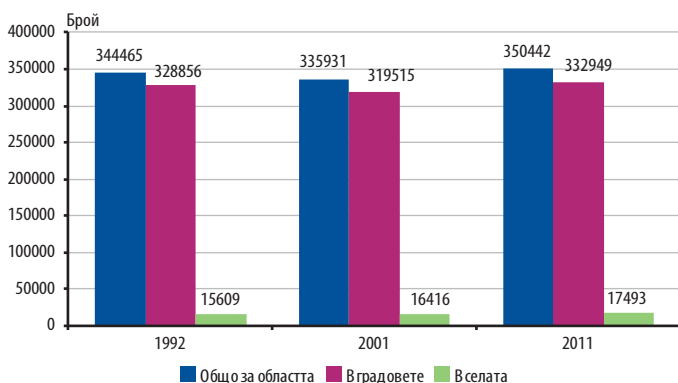


## Семейства

От 1965 г. до днес при всички преброявания се наблюдава нуклеарното семейство, включващо две и повече лица, които са свързани помежду си с определена степен на родство както по кръвна линия, така и в резултат на брак/съжителство без брак или осиновяване. За разлика от биологичното семейство, обхващащо цялото потомство на съпрузите, към нуклеарното семейство се отнасят само никога невестъпвали в брак деца, които живеят заедно с родителите си, независимо от възрастта им.

Към 1.02.2011 г. са преброени 350 442 семейства, в които живеят 960 307 лица. В сравнение с 2001 г. семействата в областта нарастват с 14 511, а лицата в тях - с 9 959.

Фиг. 1. Семейства по местоживеене и години на преброяванията



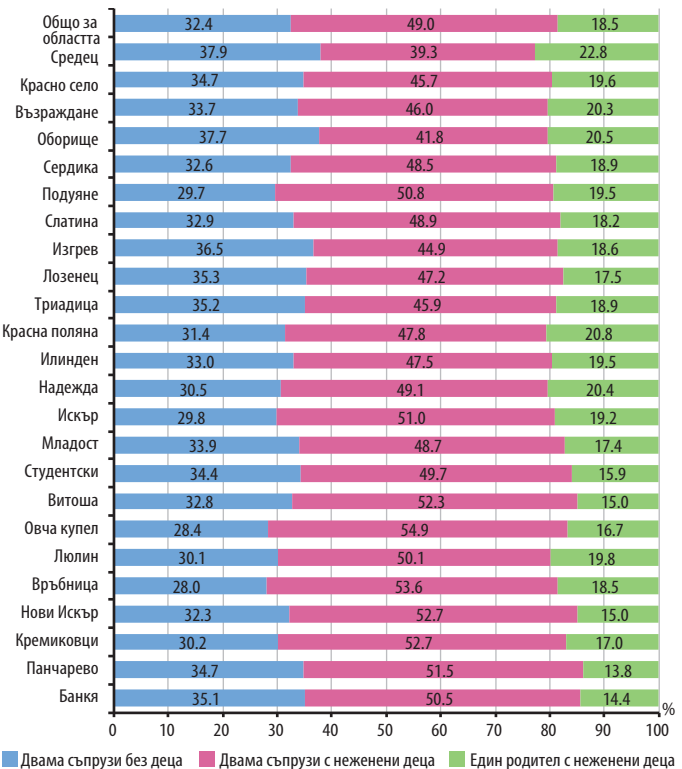
## Вид на семействата

Анализът на семействата според вида им показва, че все още преобладават пълните нуклеарни семейства, съставени от двама съпрузи с никога невстъпвали в брак деца. Към 1.02.2011 г. техният брой в областта е 171 847, или 49.0%.

Между последните преброявания се наблюдава увеличаване на семействата, съставени от един родител с никога невстъпвали в брак деца. Този вид семейства са 64 895, или 18.5% от всички семейства в областта. 85.1% от тях са съставени от майка с неженени деца.

Най-висок е относителният дял на непълните нуклеарни семейства в район *Средец* (22.8%), а най-малък е делът на тези семейства в район *Панчарево* (13.8%).

Фиг. 2. Структура на семействата по вид и райони

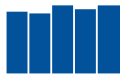




#### 1. Семейства по вид на семейството, брой на членовете и райони

(Брой)

Райони Вид на семейството	Общо	Семейства по брой на членовете				
		дву- членни	три- членни	четири- членни	пет- членни	шест- членни и повече
<b>Общо за областта</b>	<b>350442</b>	<b>164162</b>	<b>119736</b>	<b>61162</b>	<b>4581</b>	<b>801</b>
Семейство от двама съпрузи без деца	113700	113700	x	x	x	x
Семейство от двама съпрузи с неженени деца	171847	x	106717	60042	4379	709
Един родител с неженени деца	64895	50462	13019	1120	202	92
Майка с неженени деца	55246	42775	11197	1005	182	87
Баща с неженени деца	9649	7687	1822	115	20	5
<b>Средец</b>	<b>7331</b>	<b>4191</b>	<b>2213</b>	<b>863</b>	<b>62</b>	<b>2</b>
Семейство от двама съпрузи без деца	2778	2778	x	x	x	x
Семейство от двама съпрузи с неженени деца	2880	x	1969	848	61	2
Един родител с неженени деца	1673	1413	244	15	1	-
Майка с неженени деца	1429	1200	214	14	1	-
Баща с неженени деца	244	213	30	1	-	-
<b>Красно село</b>	<b>23665</b>	<b>11930</b>	<b>7794</b>	<b>3699</b>	<b>222</b>	<b>20</b>
Семейство от двама съпрузи без деца	8216	8216	x	x	x	x
Семейство от двама съпрузи с неженени деца	10811	x	6943	3635	214	19
Един родител с неженени деца	4638	3714	851	64	8	1
Майка с неженени деца	4055	3237	750	59	8	1
Баща с неженени деца	583	477	101	5	-	-
<b>Възраждане</b>	<b>10122</b>	<b>5059</b>	<b>3383</b>	<b>1524</b>	<b>124</b>	<b>32</b>
Семейство от двама съпрузи без деца	3410	3410	x	x	x	x
Семейство от двама съпрузи с неженени деца	4659	x	3019	1496	115	29
Един родител с неженени деца	2053	1649	364	28	9	3
Майка с неженени деца	1761	1405	319	25	9	3
Баща с неженени деца	292	244	45	3	-	-
<b>Оборище</b>	<b>7825</b>	<b>4261</b>	<b>2460</b>	<b>1041</b>	<b>53</b>	<b>10</b>
Семейство от двама съпрузи без деца	2951	2951	x	x	x	x
Семейство от двама съпрузи с неженени деца	3272	x	2183	1026	53	10
Един родител с неженени деца	1602	1310	277	15	-	-
Майка с неженени деца	1370	1109	247	14	-	-
Баща с неженени деца	232	201	30	1	-	-



#### 1. Семейства по вид на семейството, брой на членовете и райони

(Продължение)

(Брой)

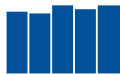
Райони Вид на семейството	Общо	Семейства по брой на членовете				
		дву- членни	три- членни	четири- членни	пет- членни	шест- членни и повече
<b>Сердика</b>	<b>12742</b>	<b>6041</b>	<b>4286</b>	<b>2180</b>	<b>191</b>	<b>44</b>
Семейство от двама съпрузи без деца	4153	4153	x	x	x	x
Семейство от двама съпрузи с неженени деца	6179	x	3828	2136	181	34
Един родител с неженени деца	2410	1888	458	44	10	10
Майка с неженени деца	2014	1562	395	38	9	10
Баща с неженени деца	396	326	63	6	1	
<b>Подуяне</b>	<b>21949</b>	<b>9816</b>	<b>7667</b>	<b>4149</b>	<b>267</b>	<b>50</b>
Семейство от двама съпрузи без деца	6526	6526	x	x	x	x
Семейство от двама съпрузи с неженени деца	11152	x	6780	4072	258	42
Един родител с неженени деца	4271	3290	887	77	9	8
Майка с неженени деца	3603	2770	745	72	8	8
Баща с неженени деца	668	520	142	5	1	-
<b>Слатина</b>	<b>18601</b>	<b>8713</b>	<b>6353</b>	<b>3212</b>	<b>257</b>	<b>66</b>
Семейство от двама съпрузи без деца	6125	6125	x	x	x	x
Семейство от двама съпрузи с неженени деца	9097	x	5659	3143	237	58
Един родител с неженени деца	3379	2588	694	69	20	8
Майка с неженени деца	2858	2192	578	63	17	8
Баща с неженени деца	521	396	116	6	3	-
<b>Изгрев</b>	<b>8514</b>	<b>4401</b>	<b>2694</b>	<b>1318</b>	<b>96</b>	<b>5</b>
Семейство от двама съпрузи без деца	3109	3109	x	x	x	x
Семейство от двама съпрузи с неженени деца	3819	x	2419	1302	94	4
Един родител с неженени деца	1586	1292	275	16	2	1
Майка с неженени деца	1384	1119	247	16	1	1
Баща с неженени деца	202	173	28	-	1	-
<b>Лозенец</b>	<b>13563</b>	<b>6722</b>	<b>4478</b>	<b>2179</b>	<b>170</b>	<b>14</b>
Семейство от двама съпрузи без деца	4792	4792	x	x	x	x
Семейство от двама съпрузи с неженени деца	6404	x	4064	2157	169	14
Един родител с неженени деца	2367	1930	414	22	1	-
Майка с неженени деца	2054	1678	356	19	1	-
Баща с неженени деца	313	252	58	3	-	-

#### 1. Семейства по вид на семейството, брой на членовете и райони

(Продължение)

(Брой)

Райони Вид на семейството	Общо	Семейства по брой на членовете				
		дву- членни	три- членни	четири- членни	пет- членни	шест- членни и повече
<b>Триадица</b>	<b>17774</b>	<b>8981</b>	<b>5857</b>	<b>2768</b>	<b>154</b>	<b>14</b>
Семейство от двама съпрузи без деца	6253	6253	x	x	x	x
Семейство от двама съпрузи с неженени деца	8164	x	5263	2736	151	14
Един родител с неженени деца	3357	2728	594	32	3	-
Майка с неженени деца	2936	2378	526	29	3	-
Баща с неженени деца	421	350	68	3	-	-
<b>Красна поляна</b>	<b>16106</b>	<b>7492</b>	<b>5317</b>	<b>2767</b>	<b>374</b>	<b>156</b>
Семейство от двама съпрузи без деца	5060	5060	x	x	x	x
Семейство от двама съпрузи с неженени деца	7701	x	4569	2655	345	132
Един родител с неженени деца	3345	2432	748	112	29	24
Майка с неженени деца	2890	2101	639	102	27	21
Баща с неженени деца	455	331	109	10	2	3
<b>Илинден</b>	<b>9444</b>	<b>4592</b>	<b>3238</b>	<b>1497</b>	<b>98</b>	<b>19</b>
Семейство от двама съпрузи без деца	3120	3120	x	x	x	x
Семейство от двама съпрузи с неженени деца	4483	x	2897	1475	94	17
Един родител с неженени деца	1841	1472	341	22	4	2
Майка с неженени деца	1599	1267	304	22	4	2
Баща с неженени деца	242	205	37	-	-	-
<b>Надежда</b>	<b>19515</b>	<b>9038</b>	<b>6827</b>	<b>3434</b>	<b>184</b>	<b>32</b>
Семейство от двама съпрузи без деца	5957	5957	x	x	x	x
Семейство от двама съпрузи с неженени деца	9585	x	6005	3374	176	30
Един родител с неженени деца	3973	3081	822	60	8	2
Майка с неженени деца	3367	2599	707	52	7	2
Баща с неженени деца	606	482	115	8	1	-
<b>Искър</b>	<b>18385</b>	<b>8155</b>	<b>6665</b>	<b>3290</b>	<b>249</b>	<b>26</b>
Семейство от двама съпрузи без деца	5475	5475	x	x	x	x
Семейство от двама съпрузи с неженени деца	9377	x	5895	3220	245	17
Един родител с неженени деца	3533	2680	770	70	4	9
Майка с неженени деца	3015	2271	673	58	4	9
Баща с неженени деца	518	409	97	12	-	-



#### 1. Семейства по вид на семейството, брой на членовете и райони

(Продължение)

(Брой)

Райони Вид на семейството	Общо	Семейства по брой на членовете				
		дву- членни	три- членни	четири- членни	пет- членни	шест- членни и повече
<b>Младост</b>	<b>29927</b>	<b>14268</b>	<b>10368</b>	<b>5010</b>	<b>256</b>	<b>25</b>
Семейство от двама съпрузи без деца	10158	10158	x	x	x	x
Семейство от двама съпрузи с неженени деца	14572	x	9362	4944	244	22
Един родител с неженени деца	5197	4110	1006	66	12	3
Майка с неженени деца	4471	3521	876	60	12	2
Баща с неженени деца	726	589	130	6	-	1
<b>Студентски</b>	<b>8368</b>	<b>3929</b>	<b>2984</b>	<b>1357</b>	<b>91</b>	<b>7</b>
Семейство от двама съпрузи без деца	2879	2879	x	x	x	x
Семейство от двама съпрузи с неженени деца	4157	x	2719	1343	88	7
Един родител с неженени деца	1332	1050	265	14	3	-
Майка с неженени деца	1133	889	230	11	3	-
Баща с неженени деца	199	161	35	3	-	-
<b>Витоша</b>	<b>17610</b>	<b>7794</b>	<b>6126</b>	<b>3369</b>	<b>292</b>	<b>29</b>
Семейство от двама съпрузи без деца	5769	5769	x	x	x	x
Семейство от двама съпрузи с неженени деца	9206	x	5565	3327	287	27
Един родител с неженени деца	2635	2025	561	42	5	2
Майка с неженени деца	2236	1705	489	35	5	2
Баща с неженени деца	399	320	72	7	-	-
<b>Овча купел</b>	<b>15511</b>	<b>6332</b>	<b>5810</b>	<b>3163</b>	<b>179</b>	<b>27</b>
Семейство от двама съпрузи без деца	4402	4402	x	x	x	x
Семейство от двама съпрузи с неженени деца	8511	x	5198	3113	174	26
Един родител с неженени деца	2598	1930	612	50	5	1
Майка с неженени деца	2160	1588	524	42	5	1
Баща с неженени деца	438	342	88	8	-	-
<b>Люлин</b>	<b>33293</b>	<b>15055</b>	<b>11729</b>	<b>5916</b>	<b>510</b>	<b>83</b>
Семейство от двама съпрузи без деца	10016	10016	x	x	x	x
Семейство от двама съпрузи с неженени деца	16687	x	10356	5777	476	78
Един родител с неженени деца	6590	5039	1373	139	34	5
Майка с неженени деца	5671	4310	1199	129	29	4
Баща с неженени деца	919	729	174	10	5	1

#### 1. Семейства по вид на семейството, брой на членовете и райони

(Продължение и край)

(Брой)

Райони Вид на семейството	Общо	Семейства по брой на членовете				
		дву- членни	три- членни	четири- членни	пет- членни	шест- членни и повече
<b>Връбница</b>	<b>13839</b>	<b>5746</b>	<b>4946</b>	<b>2889</b>	<b>213</b>	<b>45</b>
Семейство от двама съпрузи без деца	3869	3869	х	х	х	х
Семейство от двама съпрузи с неженени деца	7414	х	4346	2825	202	41
Един родител с неженени деца	2556	1877	600	64	11	4
Майка с неженени деца	2125	1548	504	61	8	4
Баща с неженени деца	431	329	96	3	3	-
<b>Нови Искър</b>	<b>8041</b>	<b>3528</b>	<b>2700</b>	<b>1656</b>	<b>132</b>	<b>25</b>
Семейство от двама съпрузи без деца	2594	2594	х	х	х	х
Семейство от двама съпрузи с неженени деца	4241	х	2457	1632	127	25
Един родител с неженени деца	1206	934	243	24	5	-
Майка с неженени деца	931	713	193	20	5	-
Баща с неженени деца	275	221	50	4	-	-
<b>Кремиковци</b>	<b>6400</b>	<b>2696</b>	<b>2100</b>	<b>1365</b>	<b>192</b>	<b>47</b>
Семейство от двама съпрузи без деца	1935	1935	х	х	х	х
Семейство от двама съпрузи с неженени деца	3374	х	1829	1328	179	38
Един родител с неженени деца	1091	761	271	37	13	9
Майка с неженени деца	879	613	216	30	11	9
Баща с неженени деца	212	148	55	7	2	-
<b>Панчарево</b>	<b>8400</b>	<b>3802</b>	<b>2670</b>	<b>1771</b>	<b>140</b>	<b>17</b>
Семейство от двама съпрузи без деца	2918	2918	х	х	х	х
Семейство от двама съпрузи с неженени деца	4325	х	2429	1743	136	17
Един родител с неженени деца	1157	884	241	28	4	-
Майка с неженени деца	910	700	182	25	3	-
Баща с неженени деца	247	184	59	3	1	-
<b>Баня</b>	<b>3517</b>	<b>1620</b>	<b>1071</b>	<b>745</b>	<b>75</b>	<b>6</b>
Семейство от двама съпрузи без деца	1235	1235	х	х	х	х
Семейство от двама съпрузи с неженени деца	1777	х	963	735	73	6
Един родител с неженени деца	505	385	108	10	2	-
Майка с неженени деца	395	300	84	9	2	-
Баща с неженени деца	110	85	24	1	-	-



#### 2. Семейства по вид, юридическо семейно положение на главата на семейството и райони

(Брой)

Райони Вид на семейството	Общо	Юридическо семейно положение на главата на семейството			
		неженен/ неомъ- жена	женен/ омъжена	вдовец/ вдовица	разве- ден/раз- ведена
<b>Общо за областта</b>	<b>350442</b>	<b>50890</b>	<b>242339</b>	<b>20867</b>	<b>36346</b>
Семейство от двама съпрузи без деца	113700	18666	89291	810	4933
Съпрузи в брак	88810	-	88810	-	-
Съпрузи в съжителство без брак	24890	18666	481	810	4933
Семейство от двама съпрузи с неженени деца	171847	20618	143931	545	6753
Съпрузи в брак	143239	-	143239	-	-
Съпрузи в съжителство без брак	28608	20618	692	545	6753
Един родител с неженени деца	64895	11606	9117	19512	24660
Майка с неженени деца	55246	10413	7215	16055	21563
Баща с неженени деца	9649	1193	1902	3457	3097
<b>Средец</b>	<b>7331</b>	<b>935</b>	<b>4983</b>	<b>565</b>	<b>848</b>
Семейство от двама съпрузи без деца	2778	387	2258	16	117
Съпрузи в брак	2250	-	2250	-	-
Съпрузи в съжителство без брак	528	387	8	16	117
Семейство от двама съпрузи с неженени деца	2880	266	2494	12	108
Съпрузи в брак	2488	-	2488	-	-
Съпрузи в съжителство без брак	392	266	6	12	108
Един родител с неженени деца	1673	282	231	537	623
Майка с неженени деца	1429	252	191	446	540
Баща с неженени деца	244	30	40	91	83
<b>Красно село</b>	<b>23665</b>	<b>3170</b>	<b>16495</b>	<b>1459</b>	<b>2541</b>
Семейство от двама съпрузи без деца	8216	1321	6475	52	368
Съпрузи в брак	6444	-	6444	-	-
Съпрузи в съжителство без брак	1772	1321	31	52	368
Семейство от двама съпрузи с неженени деца	10811	1106	9281	34	390
Съпрузи в брак	9253	-	9253	-	-
Съпрузи в съжителство без брак	1558	1106	28	34	390
Един родител с неженени деца	4638	743	739	1373	1783
Майка с неженени деца	4055	679	605	1156	1615
Баща с неженени деца	583	64	134	217	168
<b>Възраждане</b>	<b>10122</b>	<b>1668</b>	<b>6669</b>	<b>675</b>	<b>1110</b>
Семейство от двама съпрузи без деца	3410	668	2563	29	150
Съпрузи в брак	2545	-	2545	-	-
Съпрузи в съжителство без брак	865	668	18	29	150

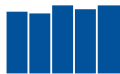
### III. Семейства

#### 2. Семейства по вид, юридическо семейно положение на главата на семейството и райони

(Продължение)

(Брой)

Райони Вид на семейството	Общо	Юридическо семейно положение на главата на семейството			
		неженен/ неомъ- жена	женен/ омъжена	вдовец/ вдовица	разве- ден/раз- ведена
Семейство от двама съпрузи с неженени деца	4659	613	3834	17	195
Съпрузи в брак	3812	-	3812	-	-
Съпрузи в съжителство без брак	847	613	22	17	195
Един родител с неженени деца	2053	387	272	629	765
Майка с неженени деца	1761	354	220	517	670
Баща с неженени деца	292	33	52	112	95
<b>Оборище</b>	<b>7825</b>	<b>1026</b>	<b>5352</b>	<b>533</b>	<b>914</b>
Семейство от двама съпрузи без деца	2951	469	2350	11	121
Съпрузи в брак	2332	-	2332	-	-
Съпрузи в съжителство без брак	619	469	18	11	121
Семейство от двама съпрузи с неженени деца	3272	330	2793	8	141
Съпрузи в брак	2772	-	2772	-	-
Съпрузи в съжителство без брак	500	330	21	8	141
Един родител с неженени деца	1602	227	209	514	652
Майка с неженени деца	1370	205	159	436	570
Баща с неженени деца	232	22	50	78	82
<b>Сердика</b>	<b>12742</b>	<b>1971</b>	<b>8604</b>	<b>810</b>	<b>1357</b>
Семейство от двама съпрузи без деца	4153	634	3280	35	204
Съпрузи в брак	3271	-	3271	-	-
Съпрузи в съжителство без брак	882	634	9	35	204
Семейство от двама съпрузи с неженени деца	6179	916	4962	25	276
Съпрузи в брак	4935	-	4935	-	-
Съпрузи в съжителство без брак	1244	916	27	25	276
Един родител с неженени деца	2410	421	362	750	877
Майка с неженени деца	2014	377	284	615	738
Баща с неженени деца	396	44	78	135	139
<b>Подуяне</b>	<b>21949</b>	<b>3126</b>	<b>15033</b>	<b>1333</b>	<b>2457</b>
Семейство от двама съпрузи без деца	6526	1054	5093	52	327
Съпрузи в брак	5067	-	5067	-	-
Съпрузи в съжителство без брак	1459	1054	26	52	327
Семейство от двама съпрузи с неженени деца	11152	1313	9335	33	471
Съпрузи в брак	9299	-	9299	-	-
Съпрузи в съжителство без брак	1853	1313	36	33	471
Един родител с неженени деца	4271	759	605	1248	1659
Майка с неженени деца	3603	675	487	1012	1429
Баща с неженени деца	668	84	118	236	230



## 2. Семейства по вид, юридическо семейно положение на главата на семейството и райони

(Продължение)

(Брой)

Райони Вид на семейството	Общо	Юридическо семейно положение на главата на семейството			
		неженен/ неомъ- жена	женен/ омъжена	вдовец/ вдовица	разве- ден/раз- ведена
<b>Слатина</b>	<b>18601</b>	<b>3196</b>	<b>12590</b>	<b>1053</b>	<b>1762</b>
Семейство от двама съпрузи без деца	6125	1210	4661	34	220
Съпрузи в брак	4632	-	4632	-	-
Съпрузи в съжителство без брак	1493	1210	29	34	220
Семейство от двама съпрузи с неженени деца	9097	1294	7451	19	333
Съпрузи в брак	7429	-	7429	-	-
Съпрузи в съжителство без брак	1668	1294	22	19	333
Един родител с неженени деца	3379	692	478	1000	1209
Майка с неженени деца	2858	608	368	824	1058
Баща с неженени деца	521	84	110	176	151
<b>Изгрев</b>	<b>8514</b>	<b>1216</b>	<b>5894</b>	<b>509</b>	<b>895</b>
Семейство от двама съпрузи без деца	3109	563	2438	15	93
Съпрузи в брак	2430	-	2430	-	-
Съпрузи в съжителство без брак	679	563	8	15	93
Семейство от двама съпрузи с неженени деца	3819	411	3230	5	173
Съпрузи в брак	3217	-	3217	-	-
Съпрузи в съжителство без брак	602	411	13	5	173
Един родител с неженени деца	1586	242	226	489	629
Майка с неженени деца	1384	223	175	422	564
Баща с неженени деца	202	19	51	67	65
<b>Лозенец</b>	<b>13563</b>	<b>1974</b>	<b>9458</b>	<b>727</b>	<b>1404</b>
Семейство от двама съпрузи без деца	4792	936	3628	30	198
Съпрузи в брак	3606	-	3606	-	-
Съпрузи в съжителство без брак	1186	936	22	30	198
Семейство от двама съпрузи с неженени деца	6404	641	5453	23	287
Съпрузи в брак	5435	-	5435	-	-
Съпрузи в съжителство без брак	969	641	18	23	287
Един родител с неженени деца	2367	397	377	674	919
Майка с неженени деца	2054	368	313	553	820
Баща с неженени деца	313	29	64	121	99
<b>Триадица</b>	<b>17774</b>	<b>2463</b>	<b>12328</b>	<b>1086</b>	<b>1897</b>
Семейство от двама съпрузи без деца	6253	1046	4886	50	271
Съпрузи в брак	4869	-	4869	-	-
Съпрузи в съжителство без брак	1384	1046	17	50	271



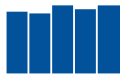
### III. Семейства

#### 2. Семейства по вид, юридическо семейно положение на главата на семейството и райони

(Продължение)

(Брой)

Райони Вид на семейството	Общо	Юридическо семейно положение на главата на семейството			
		неженен/ неомъ- жена	женен/ омъжена	вдовец/ вдовица	разве- ден/раз- ведена
Семейство от двама съпрузи с неженени деца	8164	863	6964	26	311
Съпрузи в брак	6931	-	6931	-	-
Съпрузи в съжителство без брак	1233	863	33	26	311
Един родител с неженени деца	3357	554	478	1010	1315
Майка с неженени деца	2936	502	386	847	1201
Баща с неженени деца	421	52	92	163	114
<b>Красна поляна</b>	<b>16106</b>	<b>3467</b>	<b>10159</b>	<b>992</b>	<b>1488</b>
Семейство от двама съпрузи без деца	5060	837	4008	21	194
Съпрузи в брак	3974	-	3974	-	-
Съпрузи в съжителство без брак	1086	837	34	21	194
Семейство от двама съпрузи с неженени деца	7701	1636	5792	24	249
Съпрузи в брак	5763	-	5763	-	-
Съпрузи в съжителство без брак	1938	1636	29	24	249
Един родител с неженени деца	3345	994	359	947	1045
Майка с неженени деца	2890	905	290	771	924
Баща с неженени деца	455	89	69	176	121
<b>Илинден</b>	<b>9444</b>	<b>1168</b>	<b>6561</b>	<b>624</b>	<b>1091</b>
Семейство от двама съпрузи без деца	3120	410	2551	18	141
Съпрузи в брак	2546	-	2546	-	-
Съпрузи в съжителство без брак	574	410	5	18	141
Семейство от двама съпрузи с неженени деца	4483	508	3764	12	199
Съпрузи в брак	3750	-	3750	-	-
Съпрузи в съжителство без брак	733	508	14	12	199
Един родител с неженени деца	1841	250	246	594	751
Майка с неженени деца	1599	227	202	504	666
Баща с неженени деца	242	23	44	90	85
<b>Надежда</b>	<b>19515</b>	<b>2602</b>	<b>13417</b>	<b>1296</b>	<b>2200</b>
Семейство от двама съпрузи без деца	5957	823	4792	55	287
Съпрузи в брак	4766	-	4766	-	-
Съпрузи в съжителство без брак	1191	823	26	55	287
Семейство от двама съпрузи с неженени деца	9585	1089	8060	28	408
Съпрузи в брак	8015	-	8015	-	-
Съпрузи в съжителство без брак	1570	1089	45	28	408



## 2. Семейства по вид, юридическо семейно положение на главата на семейството и райони

(Продължение)

(Брой)

Райони Вид на семейството	Общо	Юридическо семейно положение на главата на семейството			
		неженен/ неомъ- жена	женен/ омъжена	вдовец/ вдовица	разве- ден/раз- ведена
Един родител с неженени деца	3973	690	565	1213	1505
Майка с неженени деца	3367	629	446	1003	1289
Баща с неженени деца	606	61	119	210	216
<b>Искър</b>	<b>18385</b>	<b>2545</b>	<b>12710</b>	<b>1110</b>	<b>2020</b>
Семейство от двама съпрузи без деца	5475	881	4306	52	236
Съпрузи в брак	4270	-	4270	-	-
Съпрузи в съжителство без брак	1205	881	36	52	236
Семейство от двама съпрузи с неженени деца	9377	1007	7965	29	376
Съпрузи в брак	7927	-	7927	-	-
Съпрузи в съжителство без брак	1450	1007	38	29	376
Един родител с неженени деца	3533	657	439	1029	1408
Майка с неженени деца	3015	584	354	844	1233
Баща с неженени деца	518	73	85	185	175
<b>Младост</b>	<b>29927</b>	<b>4258</b>	<b>21012</b>	<b>1650</b>	<b>3007</b>
Семейство от двама съпрузи без деца	10158	1908	7803	59	388
Съпрузи в брак	7771	-	7771	-	-
Съпрузи в съжителство без брак	2387	1908	32	59	388
Семейство от двама съпрузи с неженени деца	14572	1544	12493	40	495
Съпрузи в брак	12455	-	12455	-	-
Съпрузи в съжителство без брак	2117	1544	38	40	495
Един родител с неженени деца	5197	806	716	1551	2124
Майка с неженени деца	4471	745	575	1273	1878
Баща с неженени деца	726	61	141	278	246
<b>Студентски</b>	<b>8368</b>	<b>1458</b>	<b>5774</b>	<b>378</b>	<b>758</b>
Семейство от двама съпрузи без деца	2879	782	1988	14	95
Съпрузи в брак	1975	-	1975	-	-
Съпрузи в съжителство без брак	904	782	13	14	95
Семейство от двама съпрузи с неженени деца	4157	415	3596	11	135
Съпрузи в брак	3588	-	3588	-	-
Съпрузи в съжителство без брак	569	415	8	11	135
Един родител с неженени деца	1332	261	190	353	528
Майка с неженени деца	1133	226	152	278	477
Баща с неженени деца	199	35	38	75	51

### III. Семейства

#### 2. Семейства по вид, юридическо семейно положение на главата на семейството и райони

(Продължение)

(Брой)

Райони Вид на семейството	Общо	Юридическо семейно положение на главата на семейството			
		неженен/ неомъ- жена	женен/ омъжена	вдовец/ вдовица	разве- ден/раз- ведена
<b>Витоша</b>	<b>17610</b>	<b>2626</b>	<b>12422</b>	<b>840</b>	<b>1722</b>
Семейство от двама съпрузи без деца	5769	1088	4356	32	293
Съпрузи в брак	4338	-	4338	-	-
Съпрузи в съжителство без брак	1431	1088	18	32	293
Семейство от двама съпрузи с неженени деца	9206	1091	7660	35	420
Съпрузи в брак	7628	-	7628	-	-
Съпрузи в съжителство без брак	1578	1091	32	35	420
Един родител с неженени деца	2635	447	406	773	1009
Майка с неженени деца	2236	409	321	630	876
Баща с неженени деца	399	38	85	143	133
<b>Овча купел</b>	<b>15511</b>	<b>2020</b>	<b>11119</b>	<b>735</b>	<b>1637</b>
Семейство от двама съпрузи без деца	4402	787	3367	32	216
Съпрузи в брак	3348	-	3348	-	-
Съпрузи в съжителство без брак	1054	787	19	32	216
Семейство от двама съпрузи с неженени деца	8511	785	7343	26	357
Съпрузи в брак	7324	-	7324	-	-
Съпрузи в съжителство без брак	1187	785	19	26	357
Един родител с неженени деца	2598	448	409	677	1064
Майка с неженени деца	2160	386	312	529	933
Баща с неженени деца	438	62	97	148	131
<b>Люлин</b>	<b>33293</b>	<b>4842</b>	<b>22637</b>	<b>2077</b>	<b>3737</b>
Семейство от двама съпрузи без деца	10016	1499	7946	90	481
Съпрузи в брак	7894	-	7894	-	-
Съпрузи в съжителство без брак	2122	1499	52	90	481
Семейство от двама съпрузи с неженени деца	16687	2139	13805	53	690
Съпрузи в брак	13705	-	13705	-	-
Съпрузи в съжителство без брак	2982	2139	100	53	690
Един родител с неженени деца	6590	1204	886	1934	2566
Майка с неженени деца	5671	1090	709	1592	2280
Баща с неженени деца	919	114	177	342	286



## 2. Семейства по вид, юридическо семейно положение на главата на семейството и райони

(Продължение)

(Брой)

Райони Вид на семейството	Общо	Юридическо семейно положение на главата на семейството			
		неженен/ неомъ- жена	женен/ омъжена	вдовец/ вдовица	разве- ден/раз- ведена
<b>Връбница</b>	<b>13839</b>	<b>1929</b>	<b>9725</b>	<b>807</b>	<b>1378</b>
Семейство от двама съпрузи без деца	3869	563	3121	34	151
Съпрузи в брак	3111	-	3111	-	-
Съпрузи в съжителство без брак	758	563	10	34	151
Семейство от двама съпрузи с неженени деца	7414	892	6230	39	253
Съпрузи в брак	6195	-	6195	-	-
Съпрузи в съжителство без брак	1219	892	35	39	253
Един родител с неженени деца	2556	474	374	734	974
Майка с неженени деца	2125	413	286	589	837
Баща с неженени деца	431	61	88	145	137
<b>Нови Искър</b>	<b>8041</b>	<b>847</b>	<b>6068</b>	<b>523</b>	<b>603</b>
Семейство от двама съпрузи без деца	2594	193	2270	23	108
Съпрузи в брак	2252	-	2252	-	-
Съпрузи в съжителство без брак	342	193	18	23	108
Семейство от двама съпрузи с неженени деца	4241	477	3616	13	135
Съпрузи в брак	3563	-	3563	-	-
Съпрузи в съжителство без брак	678	477	53	13	135
Един родител с неженени деца	1206	177	182	487	360
Майка с неженени деца	931	146	123	394	268
Баща с неженени деца	275	31	59	93	92
<b>Кремиковци</b>	<b>6400</b>	<b>1013</b>	<b>4397</b>	<b>424</b>	<b>566</b>
Семейство от двама съпрузи без деца	1935	224	1594	25	92
Съпрузи в брак	1580	-	1580	-	-
Съпрузи в съжителство без брак	355	224	14	25	92
Семейство от двама съпрузи с неженени деца	3374	569	2655	11	139
Съпрузи в брак	2622	-	2622	-	-
Съпрузи в съжителство без брак	752	569	33	11	139
Един родител с неженени деца	1091	220	148	388	335
Майка с неженени деца	879	185	111	321	262
Баща с неженени деца	212	35	37	67	73

#### 2. Семейства по вид, юридическо семейно положение на главата на семейството и райони

(Продължение и край)

(Брой)

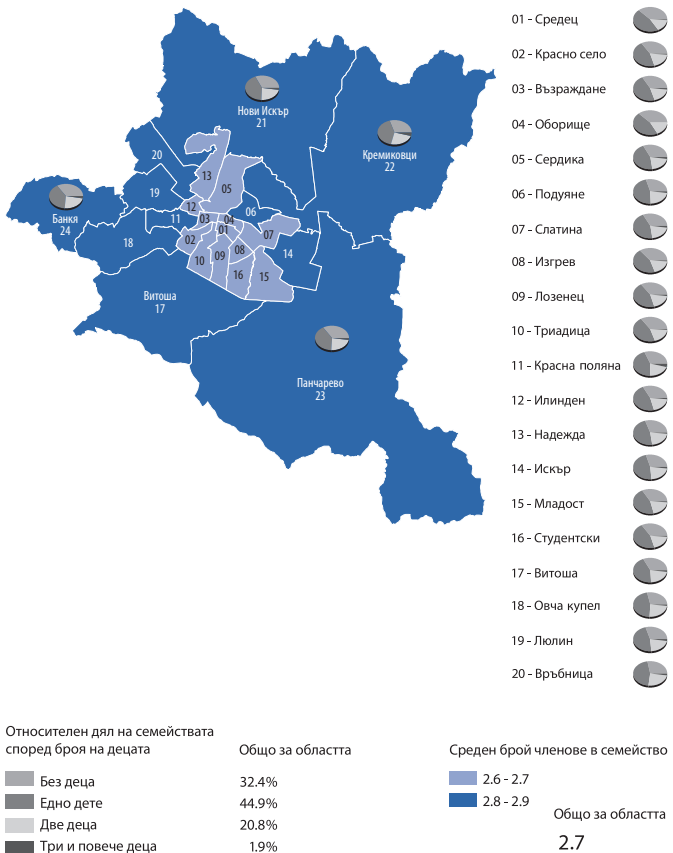
Райони Вид на семейството	Общо	Юридическо семейно положение на главата на семейството			
		неженен/ неомъ- жена	женен/ омъжена	вдовец/ вдовица	разве- ден/раз- ведена
<b>Панчарево</b>	<b>8400</b>	<b>996</b>	<b>6282</b>	<b>481</b>	<b>641</b>
Семейство от двама съпрузи без деца	2918	284	2492	22	120
Съпрузи в брак	2482	-	2482	-	-
Съпрузи в съжителство без брак	436	284	10	22	120
Семейство от двама съпрузи с неженени деца	4325	525	3646	13	141
Съпрузи в брак	3635	-	3635	-	-
Съпрузи в съжителство без брак	690	525	11	13	141
Един родител с неженени деца	1157	187	144	446	380
Майка с неженени деца	910	156	92	374	288
Баща с неженени деца	247	31	52	72	92
<b>Баня</b>	<b>3517</b>	<b>374</b>	<b>2650</b>	<b>180</b>	<b>313</b>
Семейство от двама съпрузи без деца	1235	99	1065	9	62
Съпрузи в брак	1057	-	1057	-	-
Съпрузи в съжителство без брак	178	99	8	9	62
Семейство от двама съпрузи с неженени деца	1777	188	1509	9	71
Съпрузи в брак	1498	-	1498	-	-
Съпрузи в съжителство без брак	279	188	11	9	71
Един родител с неженени деца	505	87	76	162	180
Майка с неженени деца	395	69	54	125	147
Баща с неженени деца	110	18	22	37	33

## Деца в семействата

Към 1.02.2011 г. в областта има 236 742 семейства с никога невстъпвали в брак деца, или 67.6% от всички семейства. С най-висок относителен дял от семействата с деца са семействата с едно дете - 66.4%, семействата с две деца са 30.8%, а с три и повече деца са едва 2.8% от семействата с деца.

Най-висок е относителният дял на семействата с деца в районите *Връбница* (72.0%) и *Овча купел* (71.6%), а най-нисък - в районите *Средец* (62.1%) и *Оборище* (62.3%). С най-висок относителен дял на семейства с три и повече деца са районите *Кремиковци* - 4.3%, и *Красна поляна* - 4.0% от всички семейства в общината.

Фиг. 3. Семейства по брой на децата и райони



### III. Семейства

Интерес представляват семействата, в които се отглеждат и възпитават децата до навършване на пълнолетие, т.е. семействата с деца под 18 години.

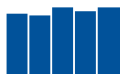
Към 1.02.2011 г. в областта има 131 395 семейства с деца под 18 години, или 37.5% от всички семейства. С най-висок относителен дял от семействата с деца под 18 години са семействата с едно дете - 68.8%, семействата с две деца са 28.5%, а тези с три и повече деца - едва 2.7%.

Най-голям е относителният дял на семействата с деца под 18 години в район *Витоша* (41.4%), а най-малък - в район *Средец* (28.1%).

#### 3. Семейства по брой на децата под 18 години и райони

(Брой)

Райони Децата под 18 години	Общо	Семейства по брой на членовете				
		дву-членни	три-членни	четири-членни	пет-членни	шест-членни и повече
<b>Общо за областта</b>	<b>350442</b>	<b>164162</b>	<b>119736</b>	<b>61162</b>	<b>4581</b>	<b>801</b>
Без деца под 18 години	219047	147406	53344	17648	603	46
Едно дете	90399	16756	62473	10416	700	54
Две деца	37505	х	3919	32692	792	102
Три и повече деца	3491	х	х	406	2486	599
<b>Средец</b>	<b>7331</b>	<b>4191</b>	<b>2213</b>	<b>863</b>	<b>62</b>	<b>2</b>
Без деца под 18 години	5270	3804	1192	265	9	-
Едно дете	1475	387	959	122	7	-
Две деца	543	х	62	469	12	-
Три и повече деца	43	х	х	7	34	2
<b>Красно село</b>	<b>23665</b>	<b>11930</b>	<b>7794</b>	<b>3699</b>	<b>222</b>	<b>20</b>
Без деца под 18 години	15202	10731	3445	1004	19	3
Едно дете	6010	1199	4136	638	37	-
Две деца	2283	х	213	2037	28	5
Три и повече деца	170	х	х	20	138	12
<b>Възраждане</b>	<b>10122</b>	<b>5059</b>	<b>3383</b>	<b>1524</b>	<b>124</b>	<b>32</b>
Без деца под 18 години	6440	4522	1512	387	16	3
Едно дете	2584	537	1762	263	20	2
Две деца	1008	х	109	869	25	5
Три и повече деца	90	х	х	5	63	22



## 3. Семейства по брой на децата под 18 години и райони

(Продължение)

(Брой)

Райони Децата под 18 години	Общо	Семейства по брой на членовете				
		дву- членни	три- членни	четири- членни	пет- членни	шест- членни и повече
<b>Оборище</b>	<b>7825</b>	<b>4261</b>	<b>2460</b>	<b>1041</b>	<b>53</b>	<b>10</b>
Без деца под 18 години	5313	3867	1143	298	5	-
Едно дете	1826	394	1233	188	10	1
Две деца	645	х	84	549	11	1
Три и повече деца	41	х	х	6	27	8
<b>Сердика</b>	<b>12742</b>	<b>6041</b>	<b>4286</b>	<b>2180</b>	<b>191</b>	<b>44</b>
Без деца под 18 години	8002	5399	1938	641	23	1
Едно дете	3262	642	2202	388	27	3
Две деца	1316	х	146	1128	40	2
Три и повече деца	162	х	х	23	101	38
<b>Подуяне</b>	<b>21949</b>	<b>9816</b>	<b>7667</b>	<b>4149</b>	<b>267</b>	<b>50</b>
Без деца под 18 години	13430	8715	3429	1240	42	4
Едно дете	5889	1101	3990	742	50	6
Две деца	2443	х	248	2142	46	7
Три и повече деца	187	х	х	25	129	33
<b>Слатина</b>	<b>18601</b>	<b>8713</b>	<b>6353</b>	<b>3212</b>	<b>257</b>	<b>66</b>
Без деца под 18 години	11298	7807	2643	827	18	3
Едно дете	4974	906	3474	550	38	6
Две деца	2082	х	236	1804	36	6
Три и повече деца	247	х	х	31	165	51
<b>Изгрев</b>	<b>8514</b>	<b>4401</b>	<b>2694</b>	<b>1318</b>	<b>96</b>	<b>5</b>
Без деца под 18 години	5590	4000	1219	362	9	-
Едно дете	2021	401	1395	212	13	-
Две деца	840	х	80	736	22	2
Три и повече деца	63	х	х	8	52	3
<b>Лозенец</b>	<b>13563</b>	<b>6722</b>	<b>4478</b>	<b>2179</b>	<b>170</b>	<b>14</b>
Без деца под 18 години	8414	6043	1821	538	12	-
Едно дете	3617	679	2541	375	21	1
Две деца	1398	х	116	1254	28	-
Три и повече деца	134	х	х	12	109	13

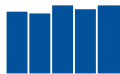


#### 3. Семейства по брой на децата под 18 години и райони

(Продължение)

(Брой)

Райони Децата под 18 години	Общо	Семейства по брой на членовете				
		дву-членни	три-членни	четири-членни	пет-членни	шест-членни и повече
<b>Триадица</b>	<b>17774</b>	<b>8981</b>	<b>5857</b>	<b>2768</b>	<b>154</b>	<b>14</b>
Без деца под 18 години	11176	8102	2417	638	19	-
Едно дете	4599	879	3255	448	15	2
Две деца	1885	x	185	1671	28	1
Три и повече деца	114	x	x	11	92	11
<b>Красна поляна</b>	<b>16106</b>	<b>7492</b>	<b>5317</b>	<b>2767</b>	<b>374</b>	<b>156</b>
Без деца под 18 години	9638	6601	2313	665	50	9
Едно дете	4065	891	2650	454	58	12
Две деца	2004	x	354	1578	55	17
Три и повече деца	399	x	x	70	211	118
<b>Илинден</b>	<b>9444</b>	<b>4592</b>	<b>3238</b>	<b>1497</b>	<b>98</b>	<b>19</b>
Без деца под 18 години	6095	4133	1526	424	11	1
Едно дете	2373	459	1627	275	12	-
Две деца	897	x	85	791	17	4
Три и повече деца	79	x	x	7	58	14
<b>Надежда</b>	<b>19515</b>	<b>9038</b>	<b>6827</b>	<b>3434</b>	<b>184</b>	<b>32</b>
Без деца под 18 години	12236	8068	3120	1029	19	-
Едно дете	5089	970	3473	615	29	2
Две деца	2048	x	234	1770	37	7
Три и повече деца	142	x	x	20	99	23
<b>Искър</b>	<b>18385</b>	<b>8155</b>	<b>6665</b>	<b>3290</b>	<b>249</b>	<b>26</b>
Без деца под 18 години	11588	7208	3162	1155	59	4
Едно дете	4779	947	3255	533	42	2
Две деца	1871	x	248	1584	38	1
Три и повече деца	147	x	x	18	110	19
<b>Младост</b>	<b>29927</b>	<b>14268</b>	<b>10368</b>	<b>5010</b>	<b>256</b>	<b>25</b>
Без деца под 18 години	18848	12902	4481	1421	41	3
Едно дете	7783	1366	5620	761	36	-
Две деца	3140	x	267	2815	52	6
Три и повече деца	156	x	x	13	127	16



## 3. Семейства по брой на децата под 18 години и райони

(Продължение)

(Брой)

Райони Деца под 18 години	Общо	Семейства по брой на членовете				
		дву- членни	три- членни	четири- членни	пет- членни	шест- членни и повече
<b>Студентски</b>	<b>8368</b>	<b>3929</b>	<b>2984</b>	<b>1357</b>	<b>91</b>	<b>7</b>
Без деца под 18 години	5021	3561	1105	345	10	-
Едно дете	2388	368	1798	208	14	-
Две деца	905	х	81	802	19	3
Три и повече деца	54	х	х	2	48	4
<b>Витоша</b>	<b>17610</b>	<b>7794</b>	<b>6126</b>	<b>3369</b>	<b>292</b>	<b>29</b>
Без деца под 18 години	10315	7038	2417	838	19	3
Едно дете	4920	756	3531	587	46	-
Две деца	2168	х	178	1930	57	3
Три и повече деца	207	х	х	14	170	23
<b>Овча купел</b>	<b>15511</b>	<b>6332</b>	<b>5810</b>	<b>3163</b>	<b>179</b>	<b>27</b>
Без деца под 18 години	9783	5742	2794	1213	32	2
Едно дете	4023	590	2857	542	32	2
Две деца	1585	х	159	1395	26	5
Три и повече деца	120	х	х	13	89	18
<b>Люлин</b>	<b>33293</b>	<b>15055</b>	<b>11729</b>	<b>5916</b>	<b>510</b>	<b>83</b>
Без деца под 18 години	20378	13363	5226	1710	76	3
Едно дете	8914	1692	6106	1016	93	7
Две деца	3643	х	397	3144	90	12
Три и повече деца	358	х	х	46	251	61
<b>Връбница</b>	<b>13839</b>	<b>5746</b>	<b>4946</b>	<b>2889</b>	<b>213</b>	<b>45</b>
Без деца под 18 години	8642	5116	2459	1015	49	3
Едно дете	3501	630	2319	510	40	2
Две деца	1554	х	168	1351	30	5
Три и повече деца	142	х	х	13	94	35
<b>Нови Искър</b>	<b>8041</b>	<b>3528</b>	<b>2700</b>	<b>1656</b>	<b>132</b>	<b>25</b>
Без деца под 18 години	5067	3250	1266	531	18	2
Едно дете	1979	278	1359	325	15	2
Две деца	891	х	75	793	20	3
Три и повече деца	104	х	х	7	79	18


#### 3. Семейства по брой на децата под 18 години и райони

(Продължение и край)

(Брой)

Райони Децата под 18 години	Общо	Семейства по брой на членовете				
		дву- членни	три- членни	четири- членни	пет- членни	шест- членни и повече
<b>Кремиковци</b>	<b>6400</b>	<b>2696</b>	<b>2100</b>	<b>1365</b>	<b>192</b>	<b>47</b>
Без деца под 18 години	3826	2441	984	378	21	2
Едно дете	1530	255	1017	236	18	4
Две деца	872	х	99	735	33	5
Три и повече деца	172	х	х	16	120	36
<b>Панчарево</b>	<b>8400</b>	<b>3802</b>	<b>2670</b>	<b>1771</b>	<b>140</b>	<b>17</b>
Без деца под 18 години	5300	3506	1250	524	20	-
Едно дете	1942	296	1350	280	16	-
Две деца	1048	х	70	953	24	1
Три и повече деца	110	х	х	14	80	16
<b>Баня</b>	<b>3517</b>	<b>1620</b>	<b>1071</b>	<b>745</b>	<b>75</b>	<b>6</b>
Без деца под 18 години	2175	1487	482	200	6	-
Едно дете	856	133	564	148	11	-
Две деца	436	х	25	392	18	1
Три и повече деца	50	х	х	5	40	5

## **IV. ЖИЛИЩНИ СГРАДИ И ЖИЛИЩА**



### Жилищни сгради

Към 1.02.2011 г. в област София (столица) са преброени 101 696 жилищни сгради. В сравнение с предишното преброяване през 2001 г. жилищните сгради се увеличават с 4.9%.

Обитаваните сгради са 73 046 и представляват 71.8% от жилищния сграден фонд в областта. Обитаваните сгради се увеличават с 0.8 процентни пункта в сравнение с предходното преброяване през 2001 година.

#### 1. Жилищни сгради по години на преброяванията и вид на сградата

(Брой)

Години	Общо	Вид на сградата				
		жилищна обитавана	жилищна необитавана	жилищна за временно обитаване	жилищна за колективно домакинство	непоказано
1985	91327	78202	1192	11830	103	-
2001	96983	68944	11769	16214	56	-
2011	101696	73046	13964	14610	72	4

От всички жилищни сгради в областта най-много са преброени в районите *Панчарево* и *Витоша* - съответно 15.3 и 14.1%, а най-малко - в район *Илинден* (0.5%).

Най-голяма част от всички преброени жилищни сгради в областта са едноетажни - 39 729, или 39.1%, двуетажни са 38.7% от жилищните сгради. Сградите на пет и повече етажа са 9.2% от всички жилищни сгради.

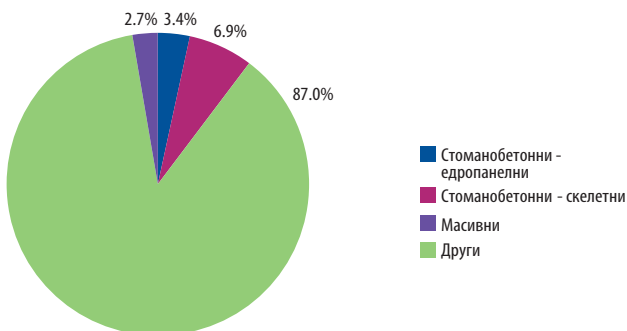


### 2. Жилищни сгради по брой на етажите и райони

Райони	Общо	Брой етажи в сградата						
		един	два	три	четири	пет	шест и повече	непоказано
<b>Общо за областта</b>	<b>101696</b>	<b>39729</b>	<b>39364</b>	<b>9895</b>	<b>3368</b>	<b>2548</b>	<b>6788</b>	<b>4</b>
Средец	1740	97	246	270	431	384	312	-
Красно село	2050	274	262	181	240	251	842	-
Възраждане	2176	731	522	349	120	92	362	-
Оборище	1872	160	355	399	300	285	373	-
Сердика	4957	2447	1544	580	107	63	216	-
Подуане	3425	1553	1057	356	106	40	312	1
Слатина	3650	1685	707	384	284	206	384	-
Изгрев	767	52	148	139	138	82	208	-
Лозенец	2755	280	588	539	495	361	492	-
Триадица	2429	507	442	259	281	300	640	-
Красна поляна	3921	2727	661	199	137	19	178	-
Илинден	454	160	52	37	36	8	161	-
Надежда	2581	1213	799	169	105	33	262	-
Искър	1594	816	418	56	13	12	278	1
Младост	2024	502	777	240	42	33	430	-
Студентски	670	140	173	36	52	48	221	-
Витоша	14307	3754	7733	2153	257	186	223	1
Овча купел	5521	1930	2675	544	100	96	176	-
Люлин	1878	624	513	142	30	37	532	-
Връбница	4291	2251	1595	275	10	5	155	-
Нови Искър	11757	6417	4761	563	11	2	3	-
Кремиковци	5903	3409	2186	234	45	-	28	1
Панчарево	15531	6437	7893	1189	11	1	-	-
Банкя	5443	1563	3257	602	17	4	-	-

Към 1.02.2011 г. най-голям е процентът на масивните сгради - 87.0%, следват стоманобетонните, които са 10.3%. Сградите, построени от друг материал, са 2.7% от сградния фонд на областта.

Фиг. 1. Структура на жилищните сгради според конструкцията



### Жилища

Към 1.02.2011 г. жилищата в област София (столица) са 607 473, като броят им е нараснал с 21.7%, в сравнение с предходното преброяване.

#### 3. Основни характеристики на жилищата по години на преброяванията<sup>1</sup>

Години	Жилища - бр.	Стаи - бр.	Полезна площ - кв. м	
			общо	в т.ч. жилищна
1992	458830	1061794	28663813	17189665
2001	499326	1184342	32483242	19649342
2011	607473	1532455	44986671	33760910

<sup>1</sup> В данните за 1992 и 2001 г. не са включени вилите, примитивните и подвижните жилища.

Най-много жилища са преброени в районите *Люлин* и *Младост* - съответно 8.0 и 7.8%, а най-малко - в район *Банкя* - 6 779, или 1.1% от всички жилища в областта.

#### 4. Основни характеристики на жилищата по райони

(Брой)

Райони	Жилища - бр.	Жилищни помещения - бр.		Полезна площ - кв. м	
		общо	в т.ч. стаи	общо	в т.ч. жилищна
<b>Общо за областта</b>	<b>607473</b>	<b>1974760</b>	<b>1532455</b>	<b>44986671</b>	<b>33760910</b>
Средец	15362	57857	45117	1281892	946502
Красно село	42933	138485	108248	3277483	2469245
Възраждане	19554	60878	46769	1415934	1063210
Оборище	16872	55572	43054	1304383	982421
Сердика	21235	69471	53711	1522864	1151356
Подуяне	32790	104798	77975	2274252	1666611
Слатина	31774	102680	80264	2348861	1786860
Изгрев	15974	53663	41141	1260485	952735
Лозенец	27718	95366	76664	2398365	1849621
Триадица	34624	115356	90244	2750824	2095198
Красна поляна	24534	74034	54786	1562119	1148048
Илинден	14848	47710	34738	1036340	755809
Надежда	29376	92127	67498	1990504	1456216
Искър	26539	83246	61406	1798744	1307249
Младост	47409	145697	110219	3348602	2469290
Студентски	27882	60087	50012	1421032	1038459
Витоша	36238	134733	114131	3353175	2643456
Овча купел	25991	86159	67796	1999160	1507483
Люлин	48528	146191	108404	3206370	2339911
Връбница	18279	63051	47743	1358733	1011738
Нови Искър	14266	50758	41016	1065748	795917
Кремиковци	9963	35862	27998	755998	575214
Панчарево	18005	72752	60030	1612185	1242495
Банкя	6779	28227	23491	642618	505866

## IV. Жилищни сгради и жилища



Основната част (75.2%) от жилищата в област София (столица) са двустайни и тристайни. Жилищата с една стая са 13.7%, като най-голям е техният брой в район *Студентски* - 14 272, или 17.2% от всички едностайни жилища в областта. Най-много жилища с шест и повече стаи са преброени в район *Витоша* - 1 965, или 19.8% от тези жилища в областта.

### 5. Жилища по брой на стаите и райони

(Брой)

Райони	Общо	Брой на стаите					
		една	две	три	четири	пет	шест и повече
<b>Общо за областта</b>	<b>607473</b>	<b>83093</b>	<b>249015</b>	<b>207476</b>	<b>47166</b>	<b>10802</b>	<b>9921</b>
Средец	15362	1133	5683	6193	1893	343	117
Красно село	42933	3347	19114	16577	3322	444	129
Възраждане	19554	2259	9677	6120	1207	219	72
Оборище	16872	1557	7246	6038	1639	303	89
Сердика	21235	2890	8596	7567	1538	306	338
Подуяне	32790	4394	15408	10576	1880	296	236
Слатина	31774	3540	12718	12236	2701	394	185
Изгрев	15974	1301	6712	6242	1366	248	105
Лозенец	27718	1804	9646	11760	3580	625	303
Триадица	34624	2220	14507	13986	3189	505	217
Красна поляна	24534	3894	13062	6332	976	130	140
Илинден	14848	1877	7170	5083	644	59	15
Надежда	29376	3745	15910	8381	937	178	225
Искър	26539	4057	12523	8549	1066	180	164
Младост	47409	8307	19959	16212	2389	302	240
Студентски	27882	14272	7084	5282	933	216	95
Витоша	36238	1396	10155	15157	5739	1826	1965
Овча купел	25991	3652	9702	9184	2255	594	604
Люлин	48528	10114	21878	14382	1747	216	191
Връбница	18279	2217	7294	6432	1533	335	468
Нови Искър	14266	2335	4787	3602	1749	798	995
Кремиковци	9963	1469	3544	2855	1048	454	593
Панчарево	18005	950	5019	6395	2568	1320	1753
Банкя	6779	363	1621	2335	1267	511	682

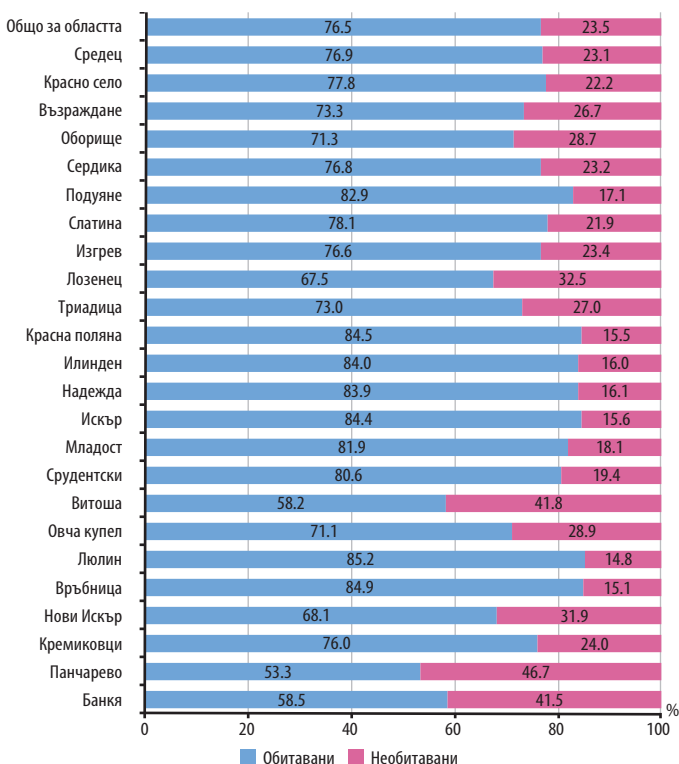


## IV. Жилищни сгради и жилища

### Обитавани жилища

Към 1.02.2011 г. 464 865, или 76.5% от жилищата в област София (столица), са обитавани. Делът на обитаваните жилища е най-голям в районите Люлин - 85.2%, и Връбница - 84.9%, а най-малък - в район Панчарево - 53.3% от всички жилища в съответния район.

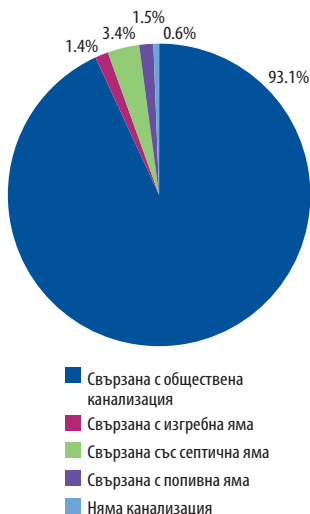
Фиг. 2. Относителен дял на обитаваните и необитаваните жилища по райони





Жилищата, свързани с обществена канализация, в област София (столица) са 93.1% от всички обитавани жилища, с друг тип канализация са 6.3%, а без канализация са 0.6%. В градовете с обществена канализация са 96.1% от жилищата, а без канализация - 0.5%. В селата тези относителни дялове са съответно 29.7 и 3.3%.

Фиг. 3. Структура на жилищата по наличие на канализация



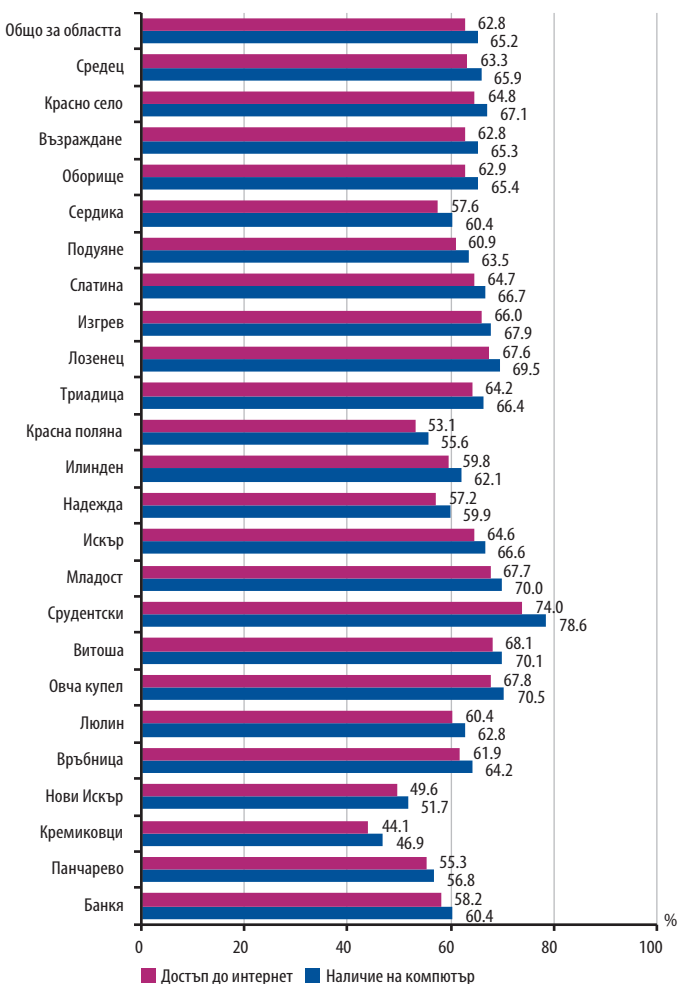
Делът на жилищата с обществено водоснабдяване е 99.2% от всички обитавани жилища в област София (столица). В градовете 99.4% от жилищата са с обществен водопровод, а в селата - 93.8%.

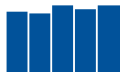
Без източник на вода в областта са 864 жилищата (0.1%), като 677 от тях са в градовете и 187 - в селата.

## IV. Жилищни сгради и жилища

Данните към 1.02.2011 г. за наличие на компютър в жилището и достъп до интернет в област София (столица) показват, че 65.2% от обитаваните жилища имат компютър, а с достъп до интернет са 62.8%. Най-висок е дялът на жилищата с наличие на компютър и достъп до интернет в район *Студентски* - съответно 78.6 и 74.0%. С най-нисък дял е район *Кремиковци* - 46.9 и 44.1% от всички жилища в района.

Фиг. 4. Относителен дял на обитаваните жилища с достъп до интернет и наличие на компютър по райони





ISBN 978-619-155-005-0

НАЦИОНАЛЕН СТАТИСТИЧЕСКИ ИНСТИТУТ

ПРЕБРОЯВАНЕ НА НАСЕЛЕНИЕТО  
И ЖИЛИЩНИЯ ФОНД  
ПРЕЗ 2011 ГОДИНА

**СПРАВОЧНИК  
ОБЛАСТ СОФИЯ (СТОЛИЦА)**

Автори: Д. Димитрова, Е. Йорданова, Е. Якимова,  
Ир. Тошева, К. Кръстева, Л. Сандева,  
М. Костова, Р. Балъкова, С. Кателиев

Отговорен редактор: П. Димитрова  
Стилов редактор: М. Трифонова

Карти: А. Ахмедов, В. Ангелова

Формат 105x215  
Тираж 200

Предпечатна подготовка и печат:  
БУЛГЕД ООД

ISBN 978-619-155-005-0



**ПРЕБРОЯВАНЕ НА НАСЕЛЕНИЕТО  
И ЖИЛИЩНИЯ ФОНД ПРЕЗ 2011 ГОДИНА  
СПРАВОЧНИК ОБЛАСТ СОФИЯ (СТОЛИЦА)**

[WWW.NSI.BG](http://WWW.NSI.BG)