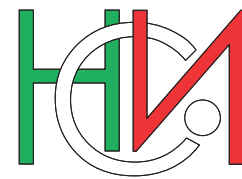


РЕПУБЛИКА БЪЛГАРИЯ



НАЦИОНАЛЕН СТАТИСТИЧЕСКИ ИНСТИТУТ

ПРЕБРОЯВАНЕ НА НАСЕЛЕНИЕТО И ЖИЛИЩНИЯ ФОНД ПРЕЗ 2011 ГОДИНА


ТОМ 3
ОБЛАСТИ

КНИГА 23

СОФИЯ (СТОЛИЦА)



РЕПУБЛИКА БЪЛГАРИЯ



НАЦИОНАЛЕН СТАТИСТИЧЕСКИ ИНСТИТУТ

**ПРЕБРОЯВАНЕ НА НАСЕЛЕНИЕТО
И ЖИЛИЩНИЯ ФОНД ПРЕЗ 2011 ГОДИНА**

**ТОМ 3
ОБЛАСТИ**

**КНИГА 23
СОФИЯ (СТОЛИЦА)**

СОФИЯ, 2012

At the bottom of the page, there are several overlapping, wavy black lines that create a decorative, abstract border.



Редакционен съвет:

Десислава Димитрова

Евелин Йорданова

Лидия Сандева

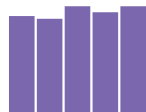
Любомир Блатски

Магдалена Костова

Росица Балъкова

Свилен Кателиев

Финка Денкова



ПРЕДГОВОР

Преброяванията на населението осигуряват надеждна, изчерпателна и детайлизирана по административно-териториални единици информация за броя и структурата на населението и промените, които настъпват в тях. Тази информация е в основата на цялостната държавна политика в продължение на десетилетие.

От 1 до 28 февруари 2011 г. се проведе 17-ото поред преброяване на населението и жилищния фонд в Република България в съответствие със **Закона за преброяване на населението и жилищния фонд в Република България през 2011 г.** (ЗПНЖФ), приет от 40-ото Народно събрание.

За първи път България проведе преброяване като страна - членка на Европейския съюз, и при спазване на изискванията на Регламент (ЕО) № 763/2008 на Европейския парламент и на Съвета относно преброяване на населението и жилищния фонд в ЕС, както и на съпътстващите го европейски регламенти за техническия формат и качеството на данните.

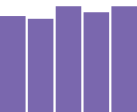
За първи път освен класическо преброяване с преброителна карта се проведе и преброяване по интернет с електронен въпросник като метод за регистрация на статистическите данни.

Настоящото издание е част от поредицата публикации на НСИ, съдържащи окончателни данни за основните резултати по всички теми от Преброяване 2011.

Изданието съдържа сравнителни данни по години на преброяванията и окончателни данни от Преброяване 2011 за основните признаци, характеризиращи населението, домакинствата, семействата, жилищните сгради и жилищата в област София (столица) с включените в нея общини. За някои признаци са разработени и таблици по населени места.

Информацията е представена на национално и регионално равнище съгласно административно-териториалното устройство на страната към 1.02.2011 година.

При използване на данните от публикацията трябва да се имат предвид методологичните бележки.



СЪДЪРЖАНИЕ

	Стр.		Стр.
ПРЕДГОВОР	3	14. Деца до 16 години със и без степен на увреждане по възраст	128
СЪКРАЩЕНИЯ И ЗНАЦИ	6	15. Население на 15 - 64 навършени години по икономическа активност, местоживее и пол	132
МЕТОДОЛОГИЧНИ БЕЛЕЖКИ	8	16. Население на 15 - 64 навършени години по икономическа активност и етническа група	136
I. НАСЕЛЕНИЕ, ДОМАКИНСТВА, СЕМЕЙСТВА, ЖИЛИЩНИ СГРАДИ И ЖИЛИЩА СПОРЕД ПРЕБРОЯВАНИЯТА		17. Заети лица на 15 - 64 навършени години по класове икономически дейности, местоживее и пол	140
1. Население по пол и възраст	18	18. Заети лица на 15 - 64 навършени години по класове професии, местоживее и пол	157
2. Население по семейно положение и пол	34	19. Заети икономически активни лица на възраст 15 - 64 навършени години по статус в заетостта и пол	166
3. Население на 7 и повече навършени години по степен на завършено образование	37	20. Домакинства по вид на домакинството и брой на децата под 16 години	168
4. Домакинства по брой на членовете	40	21. Домакинства по етническа група на главата на домакинството и по брой на членовете	174
5. Семейства по брой на членовете	43	22. Семейства по вид на семейството и брой на децата	179
6. Жилищни сгради по вид на сградата	46	23. Семейства по икономическа активност на главата на семейството и по вид	186
7. Жилищни сгради по конструкция на сградата	48	24. Жилищни сгради по периоди на построяване	190
8. Основни характеристики на жилищата	50	25. Осигуреност на обитаваните жилища с кабелна телевизия, сателитна антена, компютър и достъп до интернет	193
II. НАСЕЛЕНИЕ, ДОМАКИНСТВА, СЕМЕЙСТВА, ЖИЛИЩНИ СГРАДИ И ЖИЛИЩА ПО ОБЩИНИ		26. Обитавани жилища по наличие на канализация и местонамиране	196
1. Население по възраст, местоживее и пол	54	27. Обитавани жилища по източник на водоснабдяване и местонамиране	200
2. Население под, във и над трудоспособна възраст по местоживее и пол	64	III. НАСЕЛЕНИЕ, ДОМАКИНСТВА, СЕМЕЙСТВА, СГРАДИ И ЖИЛИЩА ПО НАСЕЛЕНИ МЕСТА	
3. Население по юридическо семейно положение и възраст	68	1. Население по пол и възраст	204
4. Население по фактическо семейно положение и възраст	71	2. Население на 7 и повече навършени години по степен на завършено образование	210
5. Население по фактическо и юридическо семейно положение	74	3. Домакинства и семейства	211
6. Население на 7 и повече навършени години по степен на завършено образование, пол и възраст	77	4. Жилищни сгради по вид	212
7. Учащо население по степен на завършено образование и възраст	95	5. Основни характеристики на жилищата	213
8. Грамотност на населението на 9 и повече навършени години по пол и местоживее	99	ПРИЛОЖЕНИЕ	
9. Население по етническа група и възраст	101	Преброителна карта	217
10. Население на 7 и повече навършени години по етническа група и степен на завършено образование	107		
11. Население по майчин език и възраст	112		
12. Население по вероизповедание и възраст	117		
13. Население на 16 и повече навършени години със и без трайно намалена работоспособност или степен на увреждане по възраст	123		

СЪКРАЩЕНИЯ И ЗНАЦИ

ал.	= алинея
бр.	= брой
в т.ч.	= в това число
вж.	= виж
вкл.	= включително
г.	= година
гр.	= град
ДЕЛК	= Детска експертна лекарска комисия
ДВ	= „Държавен вестник“
ДЗС	= Държавно земеделско стопанство
др.	= други
Евростат	= Статистическа служба на Европейския съюз
ЕКАТТЕ	= Единен класификатор на административно-териториалните и териториалните единици
ЕС	= Европейски съюз
ЕСПУ	= единно средно политехническо училище
МС	= Министерски съвет
н. м.	= населено място
НЕЛК	= Национална експертна лекарска комисия
обн.	= обнародван
ООН	= Организация на обединените нации
ПК	= професионална квалификация
пр.	= прочие
ПТУ/ПУ	= професионално-техническо училище/професионално училище
с.	= село
СПТУ	= средно професионално-техническо училище
т.	= точка
т.нар.	= така наречен
табл.	= таблица
ТЕЛК	= Териториална експертна лекарска комисия
УПК	= учебно-производствен комплекс
ч./кв. км	= човека на квадратен километър
.	= липсват данни
..	= данните са конфиденциални
-	= няма случай
0	= величина, по-малка от половината на употребената единица мярка
x	= поради естеството на данните не може да има случай
()	= данните са по оценка
§	= параграф
%	= процент
‰	= промил

**МЕТОДОЛОГИЧНИ
БЕЛЕЖКИ**



МЕТОДОЛОГИЧНИ БЕЛЕЖКИ

Всички данни, включени в изданието, са в съответствие с методологичните изисквания и дефинициите, регламентирани в българското и европейското законодателство относно провеждането на преброяванията в Европейския съюз.

1. Законодателна основа за провеждане на преброяването през 2011 година

Преброяването на населението и жилищния фонд се проведе в изпълнение на:

- **Закона за преброяване на населението и жилищния фонд в Република България през 2011 г.** (ЗПНЖФ), приет от 40-ото Народно събрание на 15.05.2009 г. и обнародван в ДВ, бр. 39/26.05.2009 г., изменения и допълнения - приети от НС през декември 2010 година.

- **Регламент (ЕО) № 763/2008 на Европейския парламент и на Съвета от 9 юли 2008 година** относно преброяването на населението и жилищния фонд в страните - членки на Европейския съюз.

- **Регламент (ЕО) № 1201/2009 на Комисията от 30 ноември 2009 година** за прилагане на Регламент (ЕО) № 763/2008 на Европейския парламент и на Съвета относно преброяването на населението и жилищния фонд по отношение на техническите спецификации на темите и на техните разпределения.

- **Регламент (ЕО) № 519/2010 на Комисията от 16 юни 2010 година** за приемане на Програмата за статистическите данни и за метаданните за преброяването на населението и жилищния фонд, както е предвидено с Регламент (ЕО) № 763/2008 на Европейския парламент и на Съвета.

- **Регламент (ЕО) № 1151/2010 на Комисията от 8 декември 2010 година** за прилагане на Регламент (ЕО) № 763/2008 на Европейския парламент и на Съвета относно преброяването на населението и жилищния фонд по отношение на условията и структурата на докладите за качеството и техническия формат за предаването на данни.

- **Закона за защита на личните данни.**

- **Закона за електронното управление.**

2. Критичен момент на преброяването

Критичният момент на преброяването беше 0:00 часа на 1 февруари 2011 година. Това означава, че цялата информация за състоянието на единиците на наблюдение (сгради, жилища, домакинства и лица) се отнася към този момент. Преброяването по интернет започна в 0:00 часа на 1 февруари и приключи в 24:00 часа на 9 февруари 2011 година. Класическото преброяване започна в 8:00 часа на 10 февруари и приключи в 20:00 часа на 28 февруари 2011 година.

3. Обект и единици на наблюдение

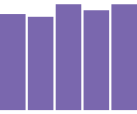
Обектите, единиците и основните признаци на наблюдение в Преброяване 2011 са регламентирани в Закона за преброяване на населението и жилищния фонд в Република България през 2011 година. При разработването на инструментариума на преброяването са включени и допълнителни променливи, които допринасят за повишаване на качеството на информацията, аналитичност на данните и осигуряване на допълнителна информация за изследваните процеси. Обект на преброяване са:

- Българските граждани, които живеят постоянно в Република България, независимо от това дали към критичния момент на преброяването се намират на територията на населеното място, в което живеят постоянно, или на територията на друго населено място в страната.

- Българските граждани, заминали в чужбина след 31 януари 2010 г., и членовете на техните семейства, които ги придружават.

- Българските граждани, които живеят постоянно в Република България, но към критичния момент на преброяването пребивават в чужбина по поръчение на българската държава, на нейните органи и организации, както и членовете на техните семейства, които ги придружават.

- Гражданите на Европейския съюз и чужденците, получили разрешение за постоянно пребиваване съгласно чл. 23, ал. 3, т. 2 от Закона за чужденците в Република България преди 1 февруари 2010 година.



■ Лицата, на които е предоставена закрила по Закона за убежището и бежанците преди 1 февруари 2010 година.

■ Българските граждани, включително лицата с двойно гражданство, които живеят постоянно в чужбина, но към критичния момент на преброяването се намират на територията на Република България.

■ Гражданите на Европейския съюз и чужденците, получили разрешение за краткосрочно или продължително пребиваване съгласно чл. 23, ал. 2 и ал. 3, т. 1 от Закона за чужденците в Република България след 31 януари 2010 г., с изключение на лицата по т. 4.

■ Лицата, за които е открито производство за предоставяне на закрила или на които е предоставена закрила по Закона за убежището и бежанците след 31 януари 2010 година.

■ Жилищните сгради, включително тези, които към момента на преброяването не се използват за живеене.

■ Жилищата, които се използват за живеене, и необитаваните жилища.

Техническа единица на наблюдение по време на преброяването са домакинствата, в които живеят лицата, обект на наблюдение.

Преброяването на лицата се извърши на принципа на обичайното им местоживееие.

Под обичайно местоживееие се разбира мястото, в което едно лице обикновено прекарва дневния период на почивка (нощуване), независимо от временно отсъствие поради ваканция, летуване, посещения при приятели и роднини, работа, лечение, религиозно поклонение и други.

Преброяването на лицата се извърши в:

- жилищата;
- колективните домакинства;
- общежитията - студентски и работнически;
- заведенията за временно пребиваващи лица (хотели, болници и други).

4. Основни дефиниции и понятия

Методологията и основните дефиниции, използвани при регистрацията и обработката на данните в тази публикация, са част от инструкцията за попълване на преброителните карти. Всички данни на териториално равнище са по състояние на населените места към момента на съответното преброяване.

Данните по области и общини са според състоянието на административно-териториалното устройство на страната към 1.02.2011 година.

4.1. Категории население

Данните в публикацията се отнасят за категорията „**обичайно живеещо население**“. Тя се състои от три основни категории население:

Обичайно живеещо налично население са лицата, които **обичайно живеят** в преброяваното жилище и към 0:00 часа на 1.02.2011 г. се намират в него, както и лицата, които обичайно живеят в жилището, но към критичния момент на преброяването **не се намират в него**, а на места (извън или на територията на същото населено място), където не се извършва преброяване на населението - на местоработата си, на гости, в болница, в превозни средства, на гари и други.

Временно отсъстващи и пребиваващи в друго населено място в страната са лицата, които обичайно живеят в жилището в преброяваното населено място, но към критичния момент на преброяването отсъстват от домовете си за период, по-малък от 1 година, и се намират в друго населено място на територията на страната - в командировка, на обучение, състезание, турне, гости, почивка, лечение и други.

Временно отсъстващи от страната и пребиваващи в чужбина са лицата, които обичайно живеят в жилището в преброяваното населено място, но към критичния момент на преброяването отсъстват от домовете си за период, по-малък от 1 година (т.е. заминали са в чужбина след 1.02.2010 г.), и се намират в чужбина - в командировка, на обучение, състезание, турне, гости, почивка, лечение и други.

Някои особености при определянето на категориите население:

Преселили се лица

Лицата, преселили се в преброяваното населено място през последните дванадесет месеца преди критичния момент на преброяването с намерение да пребивават там най-малко една година, се преброяват в него като **обичайно живеещо налично население**.

Пътуващи лица

Лицата, които пътуват ежедневно от населеното място, в което живеят, до друго населено място, в което работят или учат, се преброяват като **обичайно живеещо налично население там, където живеят**, а не там, където работят или учат.

Лицата, които работят в друго населено място и се връщат у дома през почивните дни, се преброяват като **обичайно живеещо население в семейния дом**, независимо че местоработата им е другаде в страната или в съседна държава.

Лицата, които са отишли да живеят и работят в други населени места в страната или в чужбина за **повече от 1 година** (т.е. преди **1.02.2010 г.**) и се връщат при семействата си два-три пъти месечно или по-рядко, се преброяват като **обичайно налично население в населеното място или в държавата, където работят и живеят**, и не се преброяват в домовете, при семействата си.

Учащи

Учениците в основната и средната образователна степен, които учат в друго населено място, се преброяват като **обичайно живеещо налично население в семейния дом**, независимо че учат в друго населено място.

Студентите, които учат в колеж или университет, се преброяват като **обичайно живеещо налично население в населеното място, където учат**, независимо дали живеят в обществено, или частна квартира, и не се преброяват в домовете, при семействата си.

Учениците и студентите, които пътуват ежедневно до населеното място, в което учат, се преброяват като **обичайно живеещо налично население в домовете, при семействата си**.

Деца за отглеждане

Деца, оставени за отглеждане при баба, дядо и други родственици **в същото населено място**, в което живеят родителите им, се преброяват като **обичайно живеещо налично население в семейството на родителите си**.

Деца, изпратени в други населени места при баба, дядо и други родственици за отглеждане, се преброяват като **временно отсъстващи лица и пребиваващи в друго населено място**.

Изоставени деца, сираци и други, които живеят постоянно при баба, дядо и други родственици, се преброяват при тях като **обичайно живеещо налично население в населеното място, където се намират**.

За обичайно местоживееене на деца, които имат две различни места на живееене (чиито родители например са разведени), се приема мястото, където детето прекарва по-голямата част от времето. В случаите, в които прекарва еднакви периоди от време с двамата родители, за обичайно местоживееене се приема мястото, на което то се намира в критичния момент на преброяването.

Бездомни и безпризорни лица

За обичайно местоживееене на бездомни или безпризорни лица, скитници и лица без постоянно местоживееене се приема местонахождението им (населеното място) към момента на преброяването.

Починали лица

Починалите лица след критичния момент на преброяването - 0:00 часа на 1.02.2011 г., се преброяват в домовете си като **обичайно живеещо налично население**.

Починалите лица преди критичния момент на преброяването не се преброяват.

Новородени деца

Децата, родени след критичния момент на преброяването, не се преброяват.

Лица в колективни домакинства

Тези лица се преброяват като **обичайно живеещо налично население в населеното място, където се намира колективното домакинство, и не се преброяват при семействата си**.

4.2. Възраст

Възрастта на лицата се изчислява в навършени години към критичния момент на преброяването.

Данните в публикацията са представени по пет- и десетгодишни възрастови интервали. Използвани са и възрастовите групи под, във и над трудоспособна възраст:

Под трудоспособна възраст - обхваща всички лица до 15 навършени години включително.

В трудоспособна възраст - обхваща жените от 16 до 59 навършени години и мъжете от 16 до 62 навършени години.

Над трудоспособна възраст - обхваща жените на 60 и повече навършени години и мъжете на 63 и повече навършени години.

4.3. Юридическо семейно положение

Юридическото семейно положение е семейното положение на лицето съгласно семейното право към критичния момент на преброяването.

Всяко лице се категоризира в съответствие с най-скоро придобитото си юридическо семейно положение към референтната дата:

■ „Неженен/неомъжена“ - лицата, които никога не са встъпвали в юридически брак. Отговорът се отнася и за лицата до 16 навършени години, които по силата на закона не могат да сключат граждански брак.

■ „Женен/омъжена“ - лицата, които се намират в юридически брак, регистриран съгласно съществуващите закони в страната. Отговорът се отнася и за лицата, които са сключили само църковен брак преди 12 май 1945 година.

■ „Вдовец/вдовица“ - лицата, които са овдовели след последния си юридически брак, т.е. след смъртта на съпруга/съпругата.

■ „Разведен/разведена“ - лицата, получили официален съдебен развод и притежаващи съдебно решение.

4.4. Фактическо семейно положение

Фактическо (действително) семейно положение е брачното положение на лицето, независимо дали то е оформено юридически. Фак-

тическото семейно положение на лицето може да се различава от юридическото.

■ „Не в брак (не в съжителство)“ - лицата, които към критичния момент на преброяването не живеят на съпругески начала с друго лице, както и лицата, които към 1.02.2011 г. са в юридически брак, но се намират във фактическа раздяла, т.е. прекъснали са съпругеските си връзки, но нямат официален юридически развод.

■ „В брак“ - лицата, които към критичния момент на преброяването са в юридическо семейно положение „женен“ или „омъжена“ и едновременно с това живеят на съпругески начала със законния си партньор.

■ „В съжителство без брак“ - лицата, които живеят на съпругески начала с друго лице, с което към критичния момент на преброяването нямат юридически брак.

4.5. Гражданство

Гражданството се определя като специфична правна връзка между дадено лице и неговата държава, придобито е по рождение или чрез натурализация, независимо дали това е станало посредством декларация, по избор, брак или друг начин, в съответствие с националното законодателство.

■ „Българско и друго“ - отнася се за лицата, които имат двойно гражданство, едното от които е българско.

■ „Друго“ - отнася се за лицата с гражданство, различно от българското.

За децата под 14 години гражданството се определя от родителите.

4.6. Етническа група

Етническата група представлява общност от лица, близки по произход, бит, култура и език.

Преброяваните лица сами определят етническата си група.

Въпросът е добровolen, т.е. лицето има възможност да не отговори.

■ „Друга“ - лицето посочва свободен отговор.

■ „Не се самоопределям“ - в случаите, когато лицето не може да определи своята етническа група.

Етническата група на децата се определя от родителите. Ако родителите имат различна етническа принадлежност, за децата се регистрира отговорът, който родителите определят по взаимно съгласие.

Разпределението по етнически групи не изчерпва данните общо за страната, по области и общини, тъй като в таблиците не са включени неотговорилите лица.

4.7. Майчин език

Майчиният език е първият език, усвоен у дома в най-ранно детство.

Преброяваните лица сами определят майчиния си език.

Въпросът е добровolen, т.е. лицето има възможност да не отговори.

- „Друг“ - лицето посочва свободен отговор.

- „Не се самоопределям“ - в случаите, когато лицето не може да определи своя майчин език.

Когато лицето владее и ползва повече от един език, то трябва да посочи като майчин само един от тях - този, на който се е научило да говори в детството си, в семейството си.

Майчиният език на децата се определя от родителите. При родителите с различен майчин език за децата се регистрира отговорът, който родителите определят по взаимно съгласие.

Разпределението по майчин език не изчерпва данните общо за страната, по области и общини, тъй като в таблиците не са включени неотговорилите лица.

4.8. Вероизповедание

Вероизповеданието е принадлежността на лицето към дадена група, обособена исторически и характеризираща се с извършването на определени религиозни обреди (източноправославни, католически, протестантски, мюсюлмански и други).

Преброяваните лица сами определят вероизповеданието си.

Въпросът е добровolen, т.е. лицето има възможност да не отговори.

- „Друго“ - лицето посочва свободен отговор.

- „Не се самоопределям“ - в случаите, когато лицето не може да определи своето вероизповедание.

- „Нямам“ - в случаите, когато лицето няма принадлежност към вероизповедание.

Вероизповеданието на децата се определя съгласно вероизповеданието на родителите. Ако родителите имат различно вероизповедание, за децата се отбелязва отговорът, който родителите декларират по взаимно съгласие.

Разпределението по вероизповедание не изчерпва данните общо за страната, по области и общини, тъй като в таблиците не са включени неотговорилите лица.

4.9. Степен на завършено образование

Това е най-високата степен на завършено образование независимо от формата на обучение, в която е придобито (дневна, вечерна, задочна, дистанционна), за което лицето притежава диплома или свидетелство (български или легализирани чуждестранни).

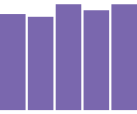
- Образователна и научна степен „доктор“ - отнася се за лицата, които са придобили образователна и научна степен „доктор“, „доктор на науките“ или „кандидат на науките“ за защитена докторска дисертация.

- „Висше - магистър“ - включват се и всички, завършили степен на образование „висше“ преди 1996 година.

- „Висше - бакалавър“.

- „Висше - професионален бакалавър, (специалист, полувисше)“ - отнася се за лицата, в чиито дипломи е записана завършена степен на образование „професионален бакалавър“, „висше - специалист“ или „полувисше“.

- „Професионално обучение след средно образование (IV степен ПК)“ - отнася се за лицата, завършили двегодишно професионално обучение след завършване на средното си образование, вкл. и получилите свидетелство за придобита IV степен професионална квалификация. Това се отнася и за лицата, които след средно гимназиално образование са завършили двегодишен или тригодишен курс за медицински сестри, акушерки, зъботехници, фелдшери и др., ако не са придобили висше образование „специалист“.



■ „Средно специално (техникуми, професионални гимназии, III степен ПК)“ - отнася се за лицата, завършили средните професионални/специални училища: техникуми, професионални гимназии с придобита III степен професионална квалификация, училища по изкуствата, медицински, селскостопански, промишлени, технически училища, търговски гимназии, духовна семинария, както и за лицата, завършили средни професионални учебни заведения, приравнени със съответен документ към средните специални училища.

■ „Средно професионално-техническо (СПТУ, професионална гимназия, II степен ПК)“ - отнася се за лицата, които са завършили средните професионално-технически училища, и за тези, завършили професионални гимназии, получили диплома за средно образование и свидетелство за II степен професионална квалификация.

■ „Средно общо образование (гимназия)“ - отнася се за лицата, които са завършили средни общообразователни училища, гимназии, ЕСПУ с УПК, класически, езикови и други гимназии, средни спортни училища, средни училища за лица със зрителни и слухови увреждания и са получили диплома за завършено средно общо образование.

■ „Професионално-техническо образование (ПТУ/ПУ) - с прием след VIII клас“ - отнася се за лицата, завършили основно образование, продължили обучението си и завършили ПТУ или получили свидетелство за I степен професионална квалификация.

■ „Професионално-техническо образование (ПТУ/ПУ) - с прием след VI/VII клас“ - отнася се за лицата, завършили професионално-технически училища и професионални училища, и за лицата, завършили вечерен прогимназиален курс за работници, в които са получили свидетелство за основно образование с професионална квалификация или свидетелство за придобита I степен професионална квалификация.

■ „Основно“ - отнася се за лицата, които са завършили VIII клас на общообразователните училища по сега действащата образователна система и имат свидетелство за завършено основно образование; за лицата, завършили VII клас, за които този клас е бил последният клас

за завършено основно образование, както и за тези, които продължават обучението си в IX и по-горните класове, без да са получили свидетелство за основно образование.

■ „Начално“ - отнася се за лицата, завършили IV клас по сега действащата образователна система, както и за тези, за които III клас е бил последният клас за завършено начално образование.

■ „Незавършено начално“ - отнася се за лицата, които към момента на преброяването учат от I до IV клас, както и за лицата, които са посещавали, но не са завършили началния курс на обучение.

■ „Никога не съм посещавал/а училище“ - отнася се за лицата на 8 и повече години, които не са посещавали училище.

■ „Дете“ - отнася се за децата до 7 навършени години, които поради възрастта си не са записани в началния курс на обучение на общообразователните училища.

Децата до 7 години, които са записани в училище, са включени в групата „незавършено начално“.

4.10. Грамотност

Грамотността е уменията да се чете и пише. За грамотно се счита лице, което може да чете и разбира смисъла на написаното, както и да напише кратко изложение за ежедневните си дейности. За неграмотно се счита лице, което не може да чете и разбира смисъла на написаното и не може да напише кратко изложение за ежедневните си дейности. Лице, което умее да чете и пише само цифри и собственото си име, се счита за неграмотно. Неграмотно е и лице, което умее да чете, но не може да пише, и лице, което умее да прочете и напише само няколко заучени ритуални фрази (Препоръки на ООН (353).

4.11. Лица с трайно намалена работоспособност или степен на увреждане

Отнася се за лицата на 16 и повече години. Посочен е процентът на трайно намалена работоспособност или степен на увреждане според експертното решение на ТЕЛК или НЕЛК, за което лицето има документ.

Степента на увреждане/степената на трайно намалена работоспособност се определя в проценти спрямо възможностите на здравия човек.

Съгласно нормативната уредба степената на увреждане/степената на трайно намалена работоспособност е групирана в следните интервали:

- „Няма“;
- „До 50%“;
- „От 50 до 70%“;
- „От 71 до 90%“;
- „Над 90%“.

Въпросът е доброволен, т.е. лицето има възможност да не отговори, ако не желае.

Разпределението на лицата с увреждане/трайно намалена работоспособност не изчерпва данните общо за страната, по области и общини, тъй като в таблиците не са включени неотговорилите лица.

4.12. Деца до 16-годишна възраст със степен на увреждане

Отнася се за лицата до 16 години, като отговорът се посочва от родителите или оторизирано лице в колективните домакинства. Посочен е процентът на степената на увреждане според експертното решение от ДЕЛК или ТЕЛК, за което лицето има документ.

Степента на увреждане се определя в проценти спрямо възможностите на здравия човек.

Съгласно нормативната уредба степената на увреждане е групирана в следните интервали:

- „Няма“;
- „До 50%“;
- „От 50 до 90%“;
- „Над 90%“.

Въпросът е доброволен, т.е. лицето има възможност да не отговори, ако не желае.

Разпределението на децата до 16-годишна възраст със степен на увреждане не изчерпва данните общо за страната, по области и общини, тъй като в таблиците не са включени неотговорилите лица.

4.13. Икономическа активност

Заети са лицата на 15 и повече навършени години, които през периода 24 - 30 януари

2011 г.: са извършвали работа за производство на стоки и услуги поне 1 час срещу заплащане (в пари или в натура) или друг доход; не са работили, но са имали работа, от която временно са отсъствали поради отпуск, болест, бременност, раждане и отглеждане на малко дете (за периода, през който са получавали пълния размер на възнаграждението си), неблагоприятни климатични условия, стачка или други причини.

Безработни са лицата на 15 и повече навършени години, които не са имали работа през периода 24 - 30 януари 2011 г., като едновременно с това са търсили активно работа в продължение на четири седмици, вкл. наблюдаваната седмица, и са били на разположение да започнат работа до две седмици след 1 февруари.

Категорията **икономически неактивно население** обхваща всички лица, които не са заети, нито са безработни през наблюдавания период.

Разпределението на заетите икономически активни лица по **класове икономически дейности** е извършено съгласно Националната класификация на икономическите дейности (КИД - 2008).

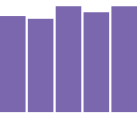
Разпределението на заетите икономически активни лица по **класове професии** е извършено съгласно Националната класификация на професиите и длъжностите (НКПД - 2011).

Статус в заетостта:

■ „Работодател“ - лицата, които сами (или в съдружие с други лица) управляват собствено предприятие (фирма, стопанство и др.) и наемат на работа едно или повече лица.

■ „Самостоятелно работещ (без наети)“ - лицата, които сами или в съдружие с други лица управляват собствени предприятия (фирми, стопанства), работят на свободна практика или извършват самостоятелно друга дейност, без да наемат на работа други лица.

■ „Наето лице“ - лицата, които извършват определена работа по трудов договор, договор за служебно правоотношение, граждански или друг договор или устна уговорка и получават възнаграждение в пари или в натура под формата на работна заплата, възнаграждение по граждански договор, надница, комисиона и други.



■ „Неплатен семеен работник (член на домакинството, помагач в семейния бизнес без формално заплащане)“ - лицата, които работят без формално заплащане във фирма, предприятие, стопанство на родствено лице от същото домакинство. Ако лицето работи в семейна фирма или предприятие, но има сключен трудов или граждански договор и получава работна заплата или друго възнаграждение, то се счита за наето лице и се включва в категорията „наето лице“.

■ „Член на производствена или земеделска кооперация“ - лицата, които са членове на кооперация и работят, за което получават трудов доход, а не само рента. Лицата, които не са членкооператори, а работят в кооперациите по трудов или граждански договор, се считат за наети лица и са включени в категорията „наето лице“.

■ „Селскостопански производител за собствена консумация“ - този отговор се отнася за лицата, които произвеждат селскостопанска продукция (от растениевъдство и животновъдство), занимават се с риболов, събиране на диворастващи растения и др. за консумация в домакинството, без да продават. Тук са отнесени и лицата, които са определили себе си в категорията „други“.

■ „Никога не е работил/а“ - включени са само лицата, които не са имали предишна работа.

4.14. Домакинства

Обикновено домакинство е:

■ едно лице, което живее в самостоятелно жилище, стая или част от стая и е на самостоятелен бюджет;

■ две или повече лица, които живеят в едно жилище или част от жилище и имат общ бюджет, независимо дали имат, или нямат родствени връзки.

Общ бюджет има, когато живеещите заедно лица имат общи разходи, т.е. хранят се заедно и поделят разходите за издръжка на деца или други лица без доходи. Не е задължително да се изразходват общо всички средства на всички членове на домакинството, за да се приеме, че лицата са на общ бюджет.

Лицата, които нямат общ бюджет и не се хранят заедно, не образуват едно домакинство, независимо че живеят заедно и дори обитават една стая.

Лицата, които живеят постоянно в студентски или работнически общежития, също образуват обикновено домакинство (едночленно или многочленно).

4.15. Семейства

Семейство са две или повече лица, живеещи в едно домакинство и свързани помежду си с определена степен на родство както по кръвна линия, така и в резултат на брак/съжителство без брак или осиновяване.

Едно лице не формира семейство.

Семейство образуват:

■ съпрузи (в юридически брак или в съжителство без брак) без деца;

■ съпрузи (в юридически брак или в съжителство без брак) с едно или няколко никога невестъпвали в брак деца независимо от възрастта им;

■ един родител с едно или повече никога невестъпвали в брак деца независимо от възрастта им.

4.16. Сгради

Преброени са само **жилищни сгради**, в които:

■ са намерени домакинства и лица, които живеят обичайно в тях;

■ не живее никой, но са годни за живеене, вкл. и новопостроените сгради.

Жилищни сгради са тези постройки, които по първоначално изграждане или чрез преустройство са предназначени за постоянно обитаване и се състоят от едно или повече жилища, заемащи най-малко 60% от разгънатата площ на сградата (§ 5, т. 29 от Допълнителните разпоредби на Закона за устройство на територията).

4.17. Жилище

Жилището е обособено и самостоятелно от гледна точка на конструкцията място, което е пригодено за живеене, състои се от едно или няколко помещения (жилищни и спомага-

телни) и има един или повече самостоятелни изхода на общодостъпна част (стълбище, общ коридор, двор или направо на улицата), независимо от това дали има изградена кухня.

Жилището е заградено със стени, независимо от вида на материала, от който са изградени, и има покрив, така че живеещите в него да могат да се изолират от друга група хора за сън, приготвяне на храна и изобщо за живеене.

Жилището е самостоятелно, т.е. има пряк изход на стълбище, общ коридор, двор или направо на улицата, така че живеещите в него лица да могат да влизат в своето жилище и да излизат от него, без да минават през помещението на други лица.

Източник на вода

■ „Обществено водоснабдяване“ - водата за жилището се осигурява чрез обществена водопроводна мрежа (напр. ВиК).

■ „Собствен водоизточник“ - водата за жилището се осигурява от извор, кладенец или сондаж в собствения имот.

■ „Обществено водоснабдяване и собствен водоизточник“ - в жилището се използват и двата източника на вода - например за питейно-битови нужди - от обществения водопровод, а за поливане или други цели - от собствения водоизточник.

■ „Няма източник на вода“ - жилището няма достъп до обществено водоснабдяване, нито собствен водоизточник.

Канализация

■ Свързана с обществената канализация - към жилището е изградена канализационна инсталация, която свързва кухнята, тоалетната, банята или друго помещение с обществената канализационна мрежа. Обикновено за услугата се плаща такса „канал/пречистване“.

■ Свързана с изгребна яма - канализационната инсталация към жилището е свързана с бетоново съоръжение, от което отпадъчните води периодично се изгребват и извозват с цистерна.

■ Свързана със септична яма или друго

пречиствателно съоръжение - жилището или група жилища са свързани със самостоятелно съоръжение (с 2 или 3 камери) за механично утаяване или биологично пречистване на битови отпадъчни води, от което пречистените води се отвеждат и заустват в река или дере.

■ Свързана с попивна (помийна) яма - канализационната инсталация към жилището е свързана със съоръжение, което пропуска отпадъчните води в почвата (изкопана или изградена с камъни или друга зидария без спойка).

■ Няма канализация - жилището не е свързано с канализация или съоръжение (когато няма течаща вода или отпадъчните води се заустват директно в близко дере или река).

5. Конфиденциалност на информацията

Съгласно чл. 25 от Закона за статистиката получаваните и събираните при статистическите изследвания индивидуални данни са статистическа тайна и могат да се използват само за статистически цели. Индивидуалните данни, получени за целите на статистическите изследвания, не могат да се ползват като доказателства пред органите на изпълнителната и съдебната власт.

Националният статистически институт и органите на статистиката и техните служители не могат да разгласяват или предоставят:


■ Индивидуални статистически данни;

■ Статистически данни, които е възможно да бъдат обвързани така, че да се идентифицира определена статистическа единица;

■ Статистическа информация, която обобщава данните за по-малко от три статистически единици или за съвкупност, в която относителният дял на стойността на изучаван параметър на една единица е над 85% от общата стойност на този параметър за всички единици от съвкупността.

Всички данни в настоящата публикация под прага на конфиденциалност са анонимизирани, така че да не могат да се идентифицират отделни статистически единици.

**I. НАСЕЛЕНИЕ, ДОМАКИНСТВА,
СЕМЕЙСТВА, ЖИЛИЩНИ СГРАДИ
И ЖИЛИЩА СПОРЕД ПРЕБРОЯВАНИЯТА**



1. Население по пол и възраст

Райони Пол	Общо	Възраст (в навършени години)					
		0 - 4	5 - 9	10 - 14	15 - 19	20 - 24	25 - 29
1985							
София (столица)	1201719	71310	83650	85726	76757	85918	87777
Мъже	583255	36660	43053	43723	37446	42302	43339
Жени	618464	34650	40597	42003	39311	43616	44438
Средец	54464	2292	2691	2714	2650	3380	3351
Мъже	24873	1144	1372	1386	1267	1593	1638
Жени	29591	1148	1319	1328	1383	1787	1713
Красно село	81576	4127	4499	4816	4622	5601	5892
Мъже	38794	2106	2325	2422	2213	2733	2897
Жени	42782	2021	2174	2394	2409	2868	2995
Възраждане	47399	2617	3042	3173	2719	2865	3166
Мъже	22298	1319	1575	1610	1313	1375	1567
Жени	25101	1298	1467	1563	1406	1490	1599
Оборище	45965	2113	2300	2225	2141	2903	3112
Мъже	21356	1068	1207	1139	990	1418	1558
Жени	24609	1045	1093	1086	1151	1485	1554
Сердика	51646	3073	3471	3614	3314	3237	3538
Мъже	25001	1567	1764	1878	1599	1579	1692
Жени	26645	1506	1707	1736	1715	1658	1846
Подуяне	57153	3617	4307	4234	3972	4189	4542
Мъже	27992	1861	2174	2101	2029	2136	2180
Жени	29161	1756	2133	2133	1943	2053	2362
Слатина	56846	3560	3809	3677	3509	4406	4539
Мъже	27847	1823	1996	1887	1672	2253	2272
Жени	28999	1737	1813	1790	1837	2153	2267
Изгрев	35552	1910	2095	2201	2159	2636	2648
Мъже	17221	1036	1127	1157	1005	1308	1299
Жени	18331	874	968	1044	1154	1328	1349
Лозенец	48840	2413	2881	2745	2469	3335	3287
Мъже	23691	1280	1556	1379	1196	1753	1624
Жени	25149	1133	1325	1366	1273	1582	1663
Триадица	69902	3387	3736	4001	3963	4845	4867
Мъже	33278	1758	1946	2028	1874	2443	2422
Жени	36624	1629	1790	1973	2089	2402	2445
Красна поляна	61106	4155	4793	4643	3867	3860	4557
Мъже	29512	2147	2486	2339	1923	1894	2159
Жени	31594	2008	2307	2304	1944	1966	2398
Илинден	39690	2181	2645	2875	2548	2535	2961
Мъже	19757	1128	1353	1464	1307	1363	1551
Жени	19933	1053	1292	1411	1241	1172	1410

Възраст (в навършени години)							Райони Пол
30 - 34	35 - 39	40 - 44	45 - 49	50 - 54	55 - 59	60 и повече	
1985							
98685	104570	80707	72829	77933	81289	194568	София (столица)
46963	50003	39374	35771	36591	39075	88955	Мъже
51722	54567	41333	37058	41342	42214	105613	Жени
3989	4030	3282	2853	3260	4414	15558	Средец
1929	1862	1509	1354	1373	1774	6672	Мъже
2060	2168	1773	1499	1887	2640	8886	Жени
6287	6082	4914	5055	6212	7171	16298	Красно село
3013	2754	2275	2249	2658	3495	7654	Мъже
3274	3328	2639	2806	3554	3676	8644	Жени
3923	4242	3196	2545	2766	3123	10022	Възраждане
1843	2061	1514	1286	1251	1385	4199	Мъже
2080	2181	1682	1259	1515	1738	5823	Жени
3450	3363	2599	2333	2942	4109	12375	Оборище
1632	1639	1223	1057	1156	1735	5534	Мъже
1818	1724	1376	1276	1786	2374	6841	Жени
4074	4814	3668	3158	3218	3279	9188	Сердика
1970	2342	1806	1642	1546	1549	4067	Мъже
2104	2472	1862	1516	1672	1730	5121	Жени
5020	5097	4155	3936	3757	3439	6888	Подуяне
2404	2438	2032	1933	1817	1774	3113	Мъже
2616	2659	2123	2003	1940	1665	3775	Жени
4809	4517	3344	3212	3982	4270	9212	Слатина
2297	2271	1589	1455	1832	2019	4481	Мъже
2512	2246	1755	1757	2150	2251	4731	Жени
2773	2640	2157	2131	2875	3248	6079	Изгрев
1284	1228	991	917	1213	1633	3023	Мъже
1489	1412	1166	1214	1662	1615	3056	Жени
3924	3888	2958	2784	3567	4131	10458	Лозенец
1885	1897	1392	1271	1520	1943	4995	Мъже
2039	1991	1566	1513	2047	2188	5463	Жени
5094	5156	4368	4362	5185	5831	15107	Триадица
2437	2363	2022	1942	2335	2738	6970	Мъже
2657	2793	2346	2420	2850	3093	8137	Жени
5338	5390	3859	3409	3802	4308	9125	Красна поляна
2520	2599	1905	1599	1766	2037	4138	Мъже
2818	2791	1954	1810	2036	2271	4987	Жени
3444	3862	2804	2378	2603	2683	6171	Илинден
1656	1977	1409	1151	1251	1329	2818	Мъже
1788	1885	1395	1227	1352	1354	3353	Жени

1. Население по пол и възраст

(Продължение)

Райони Пол	Общо	Възраст (в навършени години)					
		0 - 4	5 - 9	10 - 14	15 - 19	20 - 24	25 - 29
Надежда	73891	4334	5265	5550	4968	4620	5385
Мъже	35796	2224	2691	2835	2508	2233	2589
Жени	38095	2110	2574	2715	2460	2387	2796
Искър	48004	2829	3275	4432	4212	3537	3079
Мъже	23484	1458	1640	2247	2097	1751	1611
Жени	24520	1371	1635	2185	2115	1786	1468
Младост	96773	7165	9239	8619	6718	6137	7859
Мъже	47571	3692	4744	4457	3332	2858	3539
Жени	49202	3473	4495	4162	3386	3279	4320
Студентски	37747	2819	2214	2014	2939	9526	4228
Мъже	18347	1428	1157	1028	917	4586	2530
Жени	19400	1391	1057	986	2022	4940	1698
Витоша	41445	2447	2718	2886	2546	2582	2826
Мъже	20460	1257	1406	1514	1275	1280	1421
Жени	20985	1190	1312	1372	1271	1302	1405
Овча купел	17608	1063	1207	1191	1001	1015	1213
Мъже	8682	542	597	632	537	497	578
Жени	8926	521	610	559	464	518	635
Люлин	106200	7192	10337	10525	7522	5710	7238
Мъже	51764	3705	5236	5358	3815	2722	3251
Жени	54436	3487	5101	5167	3707	2988	3987
Връбница	22612	1447	1806	1889	1545	1509	1695
Мъже	11254	767	918	968	733	746	805
Жени	11358	680	888	921	812	763	890
Нови Искър	31765	1845	2118	2208	2098	2170	2265
Мъже	16056	954	1091	1125	1100	1065	1182
Жени	15709	891	1027	1083	998	1105	1083
Кремиковци	43651	3013	3210	3261	3224	3288	3411
Мъже	22268	1546	1671	1614	1688	1698	1874
Жени	21383	1467	1539	1647	1536	1590	1537
Панчарево	23585	1289	1537	1668	1489	1511	1585
Мъже	11855	647	791	874	760	757	829
Жени	11730	642	746	794	729	754	756
Банкя	8299	422	455	565	562	521	533
Мъже	4098	203	230	281	296	261	271
Жени	4201	219	225	284	266	260	262
				1992			
София (столица)	1190126	59531	68124	75346	93050	97563	76819
Мъже	572771	30580	34958	38691	46308	48792	38591
Жени	617355	28951	33166	36655	46742	48771	38228

Възраст (в навършени години)							Райони Пол
30 - 34	35 - 39	40 - 44	45 - 49	50 - 54	55 - 59	60 и повече	
5985	6870	5194	4688	4949	5017	11066	Надежда
2752	3285	2544	2317	2320	2410	5088	Мъже
3233	3585	2650	2371	2629	2607	5978	Жени
3510	4618	4148	3699	3317	2768	4580	Искър
1579	2068	1951	1938	1699	1406	2039	Мъже
1931	2550	2197	1761	1618	1362	2541	Жени
9636	9683	7410	6238	5734	4611	7724	Младост
4647	4501	3642	3162	2935	2516	3546	Мъже
4989	5182	3768	3076	2799	2095	4178	Жени
2626	2430	1818	1623	1440	1334	2736	Студентски
1274	1102	848	823	744	694	1216	Мъже
1352	1328	970	800	696	640	1520	Жени
3252	3493	2618	2618	2915	2875	7669	Витоша
1581	1714	1286	1312	1411	1360	3643	Мъже
1671	1779	1332	1306	1504	1515	4026	Жени
1377	1505	1110	943	1049	1276	3658	Овча купел
663	772	592	466	521	592	1693	Мъже
714	733	518	477	528	684	1965	Жени
10285	12216	8557	6471	5431	4716	10000	Люлин
4547	5692	4429	3482	2781	2340	4406	Мъже
5738	6524	4128	2989	2650	2376	5594	Жени
1852	2096	1647	1377	1310	1329	3110	Връбница
888	1041	867	714	662	685	1460	Мъже
964	1055	780	663	648	644	1650	Жени
2312	2444	2113	2274	2486	2271	5161	Нови Искър
1187	1247	1099	1186	1240	1155	2425	Мъже
1125	1197	1014	1088	1246	1116	2736	Жени
3410	3548	2789	2708	2783	2763	6243	Кремиковци
1762	1844	1426	1465	1376	1383	2921	Мъже
1648	1704	1363	1243	1407	1380	3322	Жени
1762	1904	1462	1540	1746	1715	4377	Панчарево
920	982	760	799	880	848	2008	Мъже
842	922	702	741	866	867	2369	Жени
553	682	537	494	604	608	1763	Банкя
293	324	263	251	304	275	846	Мъже
260	358	274	243	300	333	917	Жени
1992							
80638	89851	99895	85349	67446	68460	228054	София (столица)
39149	42514	47122	40738	32695	31719	100914	Мъже
41489	47337	52773	44611	34751	36741	127140	Жени

1. Население по пол и възраст

(Продължение)

Райони Пол	Общо	Възраст (в навършени години)					
		0 - 4	5 - 9	10 - 14	15 - 19	20 - 24	25 - 29
Средец	41104	1308	1651	1841	2356	2392	1869
Мъже	18211	673	836	934	1163	1187	910
Жени	22893	635	815	907	1193	1205	959
Красно село	77138	3265	3742	4026	5064	5105	4445
Мъже	36267	1678	1891	2110	2512	2516	2201
Жени	40871	1587	1851	1916	2552	2589	2244
Възраждане	40365	1862	1940	2318	2938	2705	2279
Мъже	18765	921	991	1197	1479	1327	1087
Жени	21600	941	949	1121	1459	1378	1192
Оборище	35055	1310	1353	1594	2012	2121	1718
Мъже	15871	682	671	794	1055	1008	843
Жени	19184	628	682	800	957	1113	875
Сердика	45259	2289	2384	2640	3317	3311	2889
Мъже	21879	1151	1230	1346	1644	1637	1493
Жени	23380	1138	1154	1294	1673	1674	1396
Подуяне	52809	2629	2880	3412	4262	4271	3644
Мъже	25605	1344	1476	1755	2088	2198	1873
Жени	27204	1285	1404	1657	2174	2073	1771
Слатина	56599	2894	3320	3590	4071	3917	3599
Мъже	27156	1489	1665	1798	2027	1957	1767
Жени	29443	1405	1655	1792	2044	1960	1832
Изгрев	30515	1203	1378	1628	2057	2228	1782
Мъже	14464	603	758	884	1011	1119	837
Жени	16051	600	620	744	1046	1109	945
Лозенец	38315	1480	1689	1953	2413	2557	2233
Мъже	18103	783	837	1026	1324	1264	1169
Жени	20212	697	852	927	1089	1293	1064
Триадица	60568	2396	2693	3071	3729	4001	3542
Мъже	27994	1163	1393	1561	1831	1878	1740
Жени	32574	1233	1300	1510	1898	2123	1802
Красна поляна	58120	3271	3519	3915	4529	4291	3531
Мъже	27803	1643	1848	2025	2263	2095	1767
Жени	30317	1628	1671	1890	2266	2196	1764
Илинден	35102	1592	1885	2260	2724	2580	2124
Мъже	16748	821	947	1204	1326	1302	1082
Жени	18354	771	938	1056	1398	1278	1042
Надежда	70837	3592	3989	4457	5520	5103	4654
Мъже	33910	1837	2056	2304	2756	2472	2346
Жени	36927	1755	1933	2153	2764	2631	2308
Искър	64670	3618	4863	4801	5476	5108	4649
Мъже	31616	1901	2557	2465	2744	2489	2267
Жени	33054	1717	2306	2336	2732	2619	2382

Възраст (в навършени години)							Райони Пол
30 - 34	35 - 39	40 - 44	45 - 49	50 - 54	55 - 59	60 и повече	
2127	2619	2967	2788	2254	2422	14510	Средец
996	1197	1416	1186	1040	1001	5672	Мъже
1131	1422	1551	1602	1214	1421	8838	Жени
4940	5529	5840	5329	4510	5371	19972	Красно село
2358	2587	2707	2457	1979	2308	8963	Мъже
2582	2942	3133	2872	2531	3063	11009	Жени
2420	2974	3605	3126	2378	2266	9554	Възраждане
1174	1365	1719	1445	1152	1044	3864	Мъже
1246	1609	1886	1681	1226	1222	5690	Жени
1919	2265	2632	2299	1905	2131	11796	Оборище
927	1066	1215	1054	847	863	4846	Мъже
992	1199	1417	1245	1058	1268	6950	Жени
3052	3208	3969	3439	2733	2642	9386	Сердика
1558	1566	1908	1655	1347	1282	4062	Мъже
1494	1642	2061	1784	1386	1360	5324	Жени
3724	4189	4546	4023	3460	3365	8404	Подуяне
1824	1979	2140	1891	1669	1582	3786	Мъже
1900	2210	2406	2132	1791	1783	4618	Жени
3980	4429	4570	3677	3103	3491	11958	Слатина
1882	2083	2240	1764	1437	1511	5536	Мъже
2098	2346	2330	1913	1666	1980	6422	Жени
1805	2127	2301	2114	1848	2168	7876	Изгрев
872	990	996	952	825	850	3767	Мъже
933	1137	1305	1162	1023	1318	4109	Жени
2256	2609	2874	2356	2019	2580	11296	Лозенец
1080	1248	1362	1051	906	1034	5019	Мъже
1176	1361	1512	1305	1113	1546	6277	Жени
3574	4053	4608	4068	3736	4354	16743	Триадица
1757	1834	2105	1849	1641	1885	7357	Мъже
1817	2219	2503	2219	2095	2469	9386	Жени
3728	4339	4947	4117	3173	3310	11450	Красна поляна
1811	2004	2339	2005	1498	1490	5015	Мъже
1917	2335	2608	2112	1675	1820	6435	Жени
2171	2525	3286	2736	2049	2183	6987	Илинден
999	1163	1493	1310	983	973	3145	Мъже
1172	1362	1793	1426	1066	1210	3842	Жени
4751	5391	6299	5466	4240	4370	13005	Надежда
2279	2484	2961	2583	2023	2099	5710	Мъже
2472	2907	3338	2883	2217	2271	7295	Жени
5125	5677	5938	5037	3853	3306	7219	Искър
2487	2712	2823	2346	1964	1666	3195	Мъже
2638	2965	3115	2691	1889	1640	4024	Жени

1. Население по пол и възраст

(Продължение)

Райони Пол	Общо	Възраст (в навършени години)					
		0 - 4	5 - 9	10 - 14	15 - 19	20 - 24	25 - 29
Младост	102088	4985	6417	7856	9208	8361	6529
Мъже	49850	2561	3371	3908	4692	4323	3168
Жени	52238	2424	3046	3948	4516	4038	3361
Студентски	47849	2918	1546	1565	5827	15351	5740
Мъже	24036	1528	798	781	2411	7871	3478
Жени	23813	1390	748	784	3416	7480	2262
Витоша	38484	1930	2127	2270	2677	2487	2352
Мъже	18887	1005	1099	1150	1368	1247	1195
Жени	19597	925	1028	1120	1309	1240	1157
Овча купел	37012	2401	3620	3120	2608	2043	2579
Мъже	18162	1202	1855	1557	1308	979	1092
Жени	18850	1199	1765	1563	1300	1064	1487
Люлин	114207	6030	7025	8742	11314	9165	6895
Мъже	55466	3123	3549	4553	5745	4625	3379
Жени	58741	2907	3476	4189	5569	4540	3516
Връбница	39768	2494	3729	3661	3415	2741	2726
Мъже	19576	1302	1890	1911	1751	1328	1215
Жени	20192	1192	1839	1750	1664	1413	1511
Нови Искър	29256	1555	1623	1757	2001	2028	1926
Мъже	14648	815	802	911	1014	1021	1000
Жени	14608	740	821	846	987	1007	926
Кремиковци	43722	2868	3121	3108	3328	3495	3224
Мъже	22099	1504	1610	1606	1674	1808	1710
Жени	21623	1364	1511	1502	1654	1687	1514
Панчарево	23056	1192	1221	1328	1666	1646	1374
Мъже	11608	631	626	683	873	858	718
Жени	11448	561	595	645	793	788	656
Банкя	8228	449	409	433	538	556	516
Мъже	4047	220	202	228	249	283	254
Жени	4181	229	207	205	289	273	262
		2001					
София (столица)	1170842	44009	47744	66315	78081	108598	99592
Мъже	555057	22680	24432	34003	39401	53597	49533
Жени	615785	21329	23312	32312	38680	55001	50059
Средец	31108	689	784	1237	1405	1984	1918
Мъже	13463	359	382	661	677	945	911
Жени	17645	330	402	576	728	1039	1007
Красно село	72302	2247	2593	3629	3952	4901	5486
Мъже	33098	1155	1276	1887	1969	2351	2583
Жени	39204	1092	1317	1742	1983	2550	2903

Възраст (в навършени години)							Райони Пол
30 - 34	35 - 39	40 - 44	45 - 49	50 - 54	55 - 59	60 и повече	
7485	8704	9516	8561	6358	5695	12413	Младост
3574	4027	4344	4053	3224	2791	5814	Мъже
3911	4677	5172	4508	3134	2904	6599	Жени
2518	2003	1895	1803	1484	1348	3851	Студентски
1393	968	863	817	699	688	1741	Мъже
1125	1035	1032	986	785	660	2110	Жени
2557	2815	3120	2709	2237	2572	8631	Витоша
1255	1362	1514	1368	1059	1249	4016	Мъже
1302	1453	1606	1341	1178	1323	4615	Жени
3828	3763	3359	2253	1455	1329	4654	Овча купел
1811	1899	1757	1203	761	652	2086	Мъже
2017	1864	1602	1050	694	677	2568	Жени
7694	9285	11958	9927	6781	5540	13851	Люлин
3615	4166	5348	4871	3576	2805	6111	Мъже
4079	5119	6610	5056	3205	2735	7740	Жени
3607	3790	3604	2616	1749	1462	4174	Връбница
1674	1874	1736	1374	895	748	1878	Мъже
1933	1916	1868	1242	854	714	2296	Жени
1949	2043	2162	1991	1974	2181	6066	Нови Искър
1009	1060	1103	994	1017	1053	2849	Мъже
940	983	1059	997	957	1128	3217	Жени
3375	3379	3425	2832	2304	2226	7037	Кремиковци
1752	1773	1767	1463	1201	1115	3116	Мъже
1623	1606	1658	1369	1103	1111	3921	Жени
1534	1625	1826	1545	1365	1598	5136	Панчарево
797	835	944	794	704	774	2371	Мъже
737	790	882	751	661	824	2765	Жени
519	510	648	537	478	550	2085	Банкя
265	272	322	253	248	256	995	Мъже
254	238	326	284	230	294	1090	Жени
2001							
84073	74145	80542	88845	92279	68731	237888	София (столица)
41942	36336	38297	40870	42458	31909	99599	Мъже
42131	37809	42245	47975	49821	36822	138289	Жени
1632	1432	1716	2303	2431	2149	11428	Средец
811	679	756	1053	1062	903	4264	Мъже
821	753	960	1250	1369	1246	7164	Жени
4925	4417	4966	5559	5406	4317	19904	Красно село
2366	2140	2357	2560	2373	1909	8172	Мъже
2559	2277	2609	2999	3033	2408	11732	Жени

1. Население по пол и възраст

(Продължение)

Райони Пол	Общо	Възраст (в навършени години)					
		0 - 4	5 - 9	10 - 14	15 - 19	20 - 24	25 - 29
Възраждане	34742	1292	1318	1734	1980	2827	3042
Мъже	16072	660	665	867	1005	1383	1492
Жени	18670	632	653	867	975	1444	1550
Оборище	28801	803	875	1254	1385	2014	2007
Мъже	12827	405	447	626	680	978	951
Жени	15974	398	428	628	705	1036	1056
Сердика	45711	1735	1990	2501	2666	3622	4141
Мъже	22437	911	1011	1268	1392	1945	2180
Жени	23274	824	979	1233	1274	1677	1961
Подуяне	75004	3036	3400	4840	4829	6327	6788
Мъже	35727	1545	1732	2465	2467	3099	3334
Жени	39277	1491	1668	2375	2362	3228	3454
Слатина	58281	2267	2520	3447	3768	5025	4846
Мъже	27479	1144	1279	1726	1868	2504	2357
Жени	30802	1123	1241	1721	1900	2521	2489
Изгрев	28639	868	1004	1378	1475	2193	2237
Мъже	13258	454	513	729	749	1060	1102
Жени	15381	414	491	649	726	1133	1135
Лозенец	44679	2239	1532	2147	2477	3268	3226
Мъже	20922	1179	771	1113	1294	1622	1539
Жени	23757	1060	761	1034	1183	1646	1687
Триадица	55530	1807	1979	2645	2813	3625	4229
Мъже	25109	928	1000	1299	1391	1747	1937
Жени	30421	879	979	1346	1422	1878	2292
Красна поляна	54363	2375	2589	3408	3501	4410	4767
Мъже	25562	1241	1299	1740	1790	2171	2336
Жени	28801	1134	1290	1668	1711	2239	2431
Илинден	33665	1241	1320	1781	1956	2655	3010
Мъже	15806	628	678	912	991	1328	1450
Жени	17859	613	642	869	965	1327	1560
Надежда	67847	2575	2877	3799	4046	5209	5950
Мъже	32110	1335	1510	1924	2028	2583	2941
Жени	35737	1240	1367	1875	2018	2626	3009
Искър	64171	2416	2791	4257	4919	5563	6012
Мъже	30886	1234	1429	2209	2576	2722	2983
Жени	33285	1182	1362	2048	2343	2841	3029
Младост	95505	3449	3698	5254	6300	9070	9414
Мъже	45794	1745	1882	2760	3232	4527	4742
Жени	49711	1704	1816	2494	3068	4543	4672
Студентски	50368	1338	1110	1302	7772	19422	4333
Мъже	24282	674	578	669	3656	9222	2544
Жени	26086	664	532	633	4116	10200	1789

(Брой)

Възраст (в навършени години)							Райони Пол
30 - 34	35 - 39	40 - 44	45 - 49	50 - 54	55 - 59	60 и повече	
2416	2022	2148	2784	3069	2278	7832	Възраждане
1235	967	999	1260	1417	1016	3106	Мъже
1181	1055	1149	1524	1652	1262	4726	Жени
1706	1492	1787	2081	2271	1783	9343	Оборище
817	722	827	906	1062	801	3605	Мъже
889	770	960	1175	1209	982	5738	Жени
3515	3088	3172	3399	3799	2820	9263	Сердика
1890	1619	1608	1612	1807	1322	3872	Мъже
1625	1469	1564	1787	1992	1498	5391	Жени
6171	5316	5514	5875	5896	4265	12747	Подуяне
3057	2693	2626	2743	2710	1962	5294	Мъже
3114	2623	2888	3132	3186	2303	7453	Жени
4114	3745	4152	4476	4321	3058	12542	Слатина
2030	1848	1959	2043	2046	1408	5267	Мъже
2084	1897	2193	2433	2275	1650	7275	Жени
1952	1599	1887	2085	2042	1721	8198	Изгрев
977	748	883	923	888	742	3490	Мъже
975	851	1004	1162	1154	979	4708	Жени
2832	2766	2974	3374	3264	2493	12087	Лозенец
1380	1339	1458	1607	1549	1129	4942	Мъже
1452	1427	1516	1767	1715	1364	7145	Жени
3678	3337	3619	4039	4201	3379	16179	Триадица
1773	1612	1694	1829	1857	1448	6594	Мъже
1905	1725	1925	2210	2344	1931	9585	Жени
3920	3338	3579	3997	4297	3113	11069	Красна поляна
1931	1660	1661	1830	1972	1421	4510	Мъже
1989	1678	1918	2167	2325	1692	6559	Жени
2476	2002	2149	2625	3022	2136	7292	Илинден
1223	1015	1000	1144	1385	999	3053	Мъже
1253	987	1149	1481	1637	1137	4239	Жени
5235	4432	4723	5153	5795	4274	13779	Надежда
2670	2249	2246	2301	2647	1980	5696	Мъже
2565	2183	2477	2852	3148	2294	8083	Жени
4995	4538	5082	5427	5351	3863	8957	Искър
2533	2147	2421	2504	2516	1771	3841	Мъже
2462	2391	2661	2923	2835	2092	5116	Жени
7245	5991	6674	7508	8244	6429	16229	Младост
3640	2932	3050	3319	3684	3047	7234	Мъже
3605	3059	3624	4189	4560	3382	8995	Жени
2326	1652	1574	1759	1701	1444	4635	Студентски
1225	802	738	788	762	618	2006	Мъже
1101	850	836	971	939	826	2629	Жени

1. Население по пол и възраст

(Продължение)

Райони Пол	Общо	Възраст (в навършени години)					
		0 - 4	5 - 9	10 - 14	15 - 19	20 - 24	25 - 29
Витоша	42953	1702	1949	2503	2549	2927	3315
Мъже	20874	888	1020	1309	1305	1504	1564
Жени	22079	814	929	1194	1244	1423	1751
Овча купел	47380	1727	2199	3866	4155	3901	3660
Мъже	23075	924	1113	1954	2114	1929	1853
Жени	24305	803	1086	1912	2041	1972	1807
Люлин	109098	4696	4828	6336	6919	9949	11095
Мъже	52088	2414	2535	3229	3486	5031	5602
Жени	57010	2282	2293	3107	3433	4918	5493
Връбница	47260	1930	2314	3805	4139	3969	3812
Мъже	22975	958	1223	1948	2118	2033	1933
Жени	24285	972	1091	1857	2021	1936	1879
Нови Искър	26544	1041	1207	1580	1565	1803	1939
Мъже	13165	549	628	813	811	943	994
Жени	13379	492	579	767	754	860	945
Кремиковци	23252	1191	1300	1656	1632	1703	1852
Мъже	11461	614	647	866	826	854	944
Жени	11791	577	653	790	806	849	908
Панчарево	24342	943	1110	1391	1356	1682	1851
Мъже	12064	516	568	754	703	860	942
Жени	12278	427	542	637	653	822	909
Баня	9297	402	457	565	522	549	662
Мъже	4523	220	246	275	273	256	319
Жени	4774	182	211	290	249	293	343
		2011					
София (столица)	1291591	62502	50147	46591	61170	118844	106900
Мъже	615493	32169	25835	23932	30936	59769	53605
Жени	676098	30333	24312	22659	30234	59075	53295
Средец	32423	986	868	1077	981	5424	1890
Мъже	14757	523	441	557	487	2812	905
Жени	17666	463	427	520	494	2612	985
Красно село	83552	3925	3262	2856	3107	5218	6600
Мъже	38371	2029	1672	1485	1552	2568	3188
Жени	45181	1896	1590	1371	1555	2650	3412
Възраждане	37303	1828	1701	1247	1435	2470	3063
Мъже	17323	953	875	639	725	1174	1474
Жени	19980	875	826	608	710	1296	1589
Оборище	31060	1075	1183	886	1056	3684	2174
Мъже	14147	581	596	486	519	1814	1069
Жени	16913	494	587	400	537	1870	1105

Възраст (в навършени години)							Райони Пол
30 - 34	35 - 39	40 - 44	45 - 49	50 - 54	55 - 59	60 и повече	
3211	2948	3082	3360	3381	2621	9405	Витоша
1584	1487	1528	1635	1607	1274	4169	Мъже
1627	1461	1554	1725	1774	1347	5236	Жени
3434	3824	4565	4236	3597	2162	6054	Овча купел
1630	1738	2206	2126	1812	1099	2577	Мъже
1804	2086	2359	2110	1785	1063	3477	Жени
8547	6769	7158	8886	10286	7126	16503	Люлин
4302	3320	3303	3794	4469	3485	7118	Мъже
4245	3449	3855	5092	5817	3641	9385	Жени
3605	3688	4243	3983	3612	2328	5832	Връбница
1739	1705	1993	1910	1739	1184	2492	Мъже
1866	1983	2250	2073	1873	1144	3340	Жени
1969	1835	1882	1850	2033	1664	6176	Нови Искър
1017	932	976	907	1016	811	2768	Мъже
952	903	906	943	1017	853	3408	Жени
1743	1693	1619	1618	1536	1286	4423	Кремиковци
911	866	847	824	738	596	1928	Мъже
832	827	772	794	798	690	2495	Жени
1745	1599	1639	1818	1948	1461	5799	Панчарево
873	807	833	915	979	722	2592	Мъже
872	792	806	903	969	739	3207	Жени
681	622	638	650	776	561	2212	Банкя
328	309	328	337	361	262	1009	Мъже
353	313	310	313	415	299	1203	Жени
2011							
115511	109012	89729	77492	81043	85868	286782	София (столица)
58221	55192	45196	37932	38078	38453	116175	Мъже
57290	53820	44533	39560	42965	47415	170607	Жени
2138	1932	1629	1437	1768	2266	10027	Средец
1053	981	823	655	781	1025	3714	Мъже
1085	951	806	782	987	1241	6313	Жени
7385	7186	5867	4981	5295	5815	22055	Красно село
3563	3493	2839	2368	2435	2586	8593	Мъже
3822	3693	3028	2613	2860	3229	13462	Жени
3514	3284	2519	2133	2210	2680	9219	Възраждане
1748	1613	1284	1019	1034	1162	3623	Мъже
1766	1671	1235	1114	1176	1518	5596	Жени
2330	2194	1874	1658	1902	2181	8863	Оборище
1138	1049	931	810	838	973	3343	Мъже
1192	1145	943	848	1064	1208	5520	Жени

1. Население по пол и възраст

(Продължение)

Райони Пол	Общо	Възраст (в навършени години)					
		0 - 4	5 - 9	10 - 14	15 - 19	20 - 24	25 - 29
Сердика	46949	2153	2130	1717	2152	3128	3719
Мъже	23158	1119	1092	886	1111	1705	1973
Жени	23791	1034	1038	831	1041	1423	1746
Подуяне	76672	3788	3365	3029	3597	5305	5978
Мъже	36652	1972	1744	1566	1832	2644	3024
Жени	40020	1816	1621	1463	1765	2661	2954
Слатина	66702	3988	2709	2506	2889	4838	5831
Мъже	31533	2024	1423	1218	1448	2475	2841
Жени	35169	1964	1286	1288	1441	2363	2990
Изгрев	30896	1635	1062	938	1114	2093	2595
Мъже	14343	811	575	467	555	1102	1300
Жени	16553	824	487	471	559	991	1295
Лозенец	53080	2477	1836	1777	1852	7213	4291
Мъже	24884	1281	964	926	947	3628	1991
Жени	28196	1196	872	851	905	3585	2300
Триадица	63451	3165	2332	2212	2248	3614	4894
Мъже	28967	1660	1203	1121	1127	1685	2342
Жени	34484	1505	1129	1091	1121	1929	2552
Красна поляна	58234	3442	2698	2550	2876	4329	4569
Мъже	27574	1773	1348	1339	1443	2165	2288
Жени	30660	1669	1350	1211	1433	2164	2281
Илинден	33236	1435	1263	1211	1350	1931	2343
Мъже	15616	719	657	607	695	968	1187
Жени	17620	716	606	604	655	963	1156
Надежда	67905	3091	2628	2652	3055	4198	4923
Мъже	32184	1588	1341	1342	1572	2071	2409
Жени	35721	1503	1287	1310	1483	2127	2514
Искър	63248	3085	2454	2287	2754	4368	5585
Мъже	30495	1587	1282	1148	1416	2261	2855
Жени	32753	1498	1172	1139	1338	2107	2730
Младост	102899	5427	3951	3494	3949	6803	9404
Мъже	49125	2706	2014	1770	2039	3452	4674
Жени	53774	2721	1937	1724	1910	3351	4730
Студентски	71961	1915	1204	1026	9323	28382	8530
Мъже	35788	950	631	494	4479	14186	4693
Жени	36173	965	573	532	4844	14196	3837
Витоша	61467	3676	2665	2481	2682	3680	5469
Мъже	29790	1920	1350	1318	1394	1845	2710
Жени	31677	1756	1315	1163	1288	1835	2759
Овча купел	54417	2654	2067	1949	2528	4520	5371
Мъже	26474	1351	1060	1031	1275	2225	2758
Жени	27943	1303	1007	918	1253	2295	2613

Възраст (в навършени години)							Райони Пол
30 - 34	35 - 39	40 - 44	45 - 49	50 - 54	55 - 59	60 и повече	
4144	4158	3572	3041	3028	3112	10895	Сердика
2246	2222	1874	1568	1481	1425	4456	Мъже
1898	1936	1698	1473	1547	1687	6439	Жени
7070	6800	6078	5165	5135	5264	16098	Подуяне
3567	3464	3066	2560	2419	2400	6394	Мъже
3503	3336	3012	2605	2716	2864	9704	Жени
6398	5828	4690	3966	4294	4430	14335	Слатина
3138	2873	2405	1949	1997	1972	5770	Мъже
3260	2955	2285	2017	2297	2458	8565	Жени
2709	2409	1997	1722	1950	2050	8622	Изгрев
1334	1228	992	807	954	887	3331	Мъже
1375	1181	1005	915	996	1163	5291	Жени
4521	4068	3351	3138	3192	3367	11997	Лозенец
2185	1936	1634	1557	1523	1546	4766	Мъже
2336	2132	1717	1581	1669	1821	7231	Жени
5531	5495	4486	3798	4101	4386	17189	Триадица
2608	2683	2191	1840	1939	1962	6606	Мъже
2923	2812	2295	1958	2162	2424	10583	Жени
5053	4910	4060	3557	3533	3853	12804	Красна поляна
2507	2468	2023	1786	1586	1717	5131	Мъже
2546	2442	2037	1771	1947	2136	7673	Жени
2931	3082	2700	1960	2000	2338	8692	Илинден
1496	1530	1399	962	902	972	3522	Мъже
1435	1552	1301	998	1098	1366	5170	Жени
5929	6537	5142	4355	4520	4721	16154	Надежда
3106	3393	2587	2184	2083	2016	6492	Мъже
2823	3144	2555	2171	2437	2705	9662	Жени
6335	5592	4614	4135	4640	4693	12706	Искър
3245	2893	2340	1975	2159	2083	5251	Мъже
3090	2699	2274	2160	2481	2610	7455	Жени
11021	9574	7191	5913	6311	6749	23112	Младост
5620	4931	3657	2865	2854	2897	9646	Мъже
5401	4643	3534	3048	3457	3852	13466	Жени
4943	3127	2261	1725	1634	1815	6076	Студентски
2665	1637	1154	839	756	811	2493	Мъже
2278	1490	1107	886	878	1004	3583	Жени
5963	5610	4786	4000	3878	3946	12631	Витоша
2894	2688	2446	2040	1922	1878	5385	Мъже
3069	2922	2340	1960	1956	2068	7246	Жени
4998	4465	3786	3992	4438	4077	9572	Овча купел
2560	2316	1806	1851	2126	1970	4145	Мъже
2438	2149	1980	2141	2312	2107	5427	Жени

1. Население по пол и възраст

(Продължение и край)

Райони Пол	Общо	Възраст (в навършени години)					
		0 - 4	5 - 9	10 - 14	15 - 19	20 - 24	25 - 29
Люлин	114813	5854	4772	4696	5223	7342	9041
Мъже	54806	3033	2477	2431	2710	3653	4450
Жени	60007	2821	2295	2265	2513	3689	4591
Връбница	47969	2367	1950	1948	2345	3787	4476
Мъже	23377	1231	1013	962	1204	1900	2347
Жени	24592	1136	937	986	1141	1887	2129
Нови Искър	28991	1271	1192	1179	1417	2119	1912
Мъже	14504	682	604	619	763	1123	999
Жени	14487	589	588	560	654	996	913
Кремиковци	23641	1241	1111	1118	1344	2023	1648
Мъже	11614	620	579	571	678	1045	830
Жени	12027	621	532	547	666	978	818
Панчарево	28586	1460	1268	1191	1277	1676	1883
Мъже	14088	754	664	648	647	890	953
Жени	14498	706	604	543	630	786	930
Баня	12136	564	476	564	616	699	711
Мъже	5923	302	230	301	318	378	345
Жени	6213	262	246	263	298	321	366

Възраст (в навършени години)							Райони Пол
30 - 34	35 - 39	40 - 44	45 - 49	50 - 54	55 - 59	60 и повече	
11306	11235	8600	6873	6811	8050	25010	Люлин
5765	5802	4337	3396	3096	3344	10312	Мъже
5541	5433	4263	3477	3715	4706	14698	Жени
4082	4012	3488	3485	3811	3569	8649	Връбница
2119	2098	1712	1646	1803	1637	3705	Мъже
1963	1914	1776	1839	2008	1932	4944	Жени
2196	2291	2276	2016	2064	2003	7055	Нови Искър
1161	1205	1206	1036	1049	958	3099	Мъже
1035	1086	1070	980	1015	1045	3956	Жени
1774	1817	1710	1721	1624	1557	4953	Кремиковци
908	963	907	872	855	765	2021	Мъже
866	854	803	849	769	792	2932	Жени
2373	2404	2087	1856	2007	2096	7008	Панчарево
1178	1222	1087	911	1024	1043	3067	Мъже
1195	1182	1000	945	983	1053	3941	Жени
867	1002	965	865	897	850	3060	Баня
417	504	496	436	462	424	1310	Мъже
450	498	469	429	435	426	1750	Жени

2. Население по семейно положение и пол¹

Райони	Години на преброяванията	Общо	Семейно положение								(Брой) Непоказано
			неженени/ неомъжени		женени/омъжени		разведени		овдовели		
			мъже	жени	мъже	жени	мъже	жени	мъже	жени	
София (столица)	1985	1201719	227173	197833	317791	320813	23684	42179	14607	57639	-
	1992	1190126	230265	200122	301398	304604	22049	42690	16176	67139	5683
	2001	1170842	240977	212855	269716	273826	25419	49880	16804	76981	4384
	2011	1291591	311147	273246	248594	254864	17888	85322	37864	62666	-
Средец	1985	54464	8649	8313	13772	13898	1543	2829	909	4551	-
	1992	41104	6415	6149	9889	10039	991	2195	837	4444	145
	2001	31108	4978	4961	6940	7066	855	1900	690	3718	-
	2011	32423	8070	7586	5139	5346	551	2913	997	1821	-
Красно село	1985	81576	13881	12722	22162	22436	1675	3128	1076	4496	-
	1992	77138	13291	11948	20050	20364	1505	3005	1169	5288	518
	2001	72302	12831	12233	17405	17714	1652	3398	1209	5859	1
	2011	83552	18101	17109	16544	17226	1320	6392	2406	4454	-
Възраждане	1985	47399	8387	7564	11791	11919	1403	2394	717	3224	-
	1992	40365	7063	6452	9650	9744	1092	1983	633	3060	688
	2001	34742	6812	6291	7664	7775	1035	1828	560	2776	1
	2011	37303	8590	7952	6867	7101	522	2798	1344	2129	-
Оборище	1985	45965	7382	6723	12084	12351	1177	2149	713	3386	-
	1992	35055	5546	5198	8799	8958	874	1723	647	3302	8
	2001	28801	4943	4772	6520	6635	771	1555	593	3011	1
	2011	31060	7156	6758	5502	5636	487	2722	1002	1797	-
Сердика	1985	51646	9536	8193	13549	13702	1213	1889	703	2861	-
	1992	45259	8384	7157	11668	11639	1094	1537	709	3025	46
	2001	45711	9780	7688	10727	10564	1235	1805	695	3217	-
	2011	46949	11338	9044	9347	9066	721	3385	1752	2296	-
Подуяне	1985	57153	11352	9643	15047	15256	1042	1937	551	2325	-
	1992	52809	10428	8787	13348	13464	1055	2074	645	2789	219
	2001	75004	15603	13543	17441	17741	1678	3351	1005	4642	-
	2011	76672	17810	15054	15288	15659	1083	5169	2471	4138	-
Слатина	1985	56846	10849	9180	15284	15603	1025	1692	689	2524	-
	1992	56599	10454	9282	14883	15107	990	1767	809	3267	40
	2001	58281	11806	10763	13597	13817	1215	2283	861	3939	-
	2011	66702	15915	14411	12866	13243	934	4441	1818	3074	-
Изгрев	1985	35552	6483	5684	9680	9804	657	1276	401	1567	-
	1992	30515	5336	4753	8007	8210	528	1134	467	1821	259
	2001	28639	5232	4765	6894	7035	620	1382	512	2198	1
	2011	30896	6918	6171	6040	6201	493	2567	892	1614	-
Лозенец	1985	48840	8609	7411	13375	13371	1035	1620	672	2747	-
	1992	38315	6705	5797	9904	10012	810	1422	618	2936	111
	2001	44679	7636	6909	9677	9796	903	1758	654	3164	4182
	2011	53080	12896	12203	9801	10119	698	3415	1489	2459	-



2. Население по семейно положение и пол¹

(Продължение)

Райони	Години на преброяванията	Общо	Семейно положение								Непоказано
			неженени/неомъжени		женени/омъжени		разведени		овдовели		
			мъже	жени	мъже	жени	мъже	жени	мъже	жени	
Триадица	1985	69902	12044	10708	18528	18772	1664	2959	1042	4185	-
	1992	60568	9861	9306	15480	15778	1230	2476	1042	4599	796
	2001	55530	9626	9414	13170	13385	1254	2773	1059	4849	-
	2011	63451	13226	12688	12693	13026	1036	5176	2012	3594	-
Красна поляна	1985	61106	11619	10178	16095	16333	1141	2196	657	2887	-
	1992	58120	10950	9570	14630	14850	1061	2083	762	3438	776
	2001	54363	11797	10605	11854	12136	1120	2276	791	3784	-
	2011	58234	14519	13079	10593	10823	845	3990	1617	2768	-
Илинден	1985	39690	7428	6227	10816	10367	1051	1471	462	1868	-
	1992	35102	6549	5749	8927	9131	680	1323	528	2057	158
	2001	33665	6489	5838	7942	8129	829	1537	546	2355	-
	2011	33236	7290	6228	6692	6945	530	2559	1104	1888	-
Надежда	1985	73891	13649	11788	19891	20176	1366	2812	890	3319	-
	1992	70837	13082	11339	18421	18761	1381	2882	1012	3932	27
	2001	67847	13301	11343	16170	16456	1643	3204	995	4734	1
	2011	67905	15074	12709	13749	14091	1052	5115	2309	3806	-
Искър	1985	48004	9827	8511	12465	12665	772	1684	420	1660	-
	1992	64670	13616	11660	16162	16381	1084	2455	609	2453	250
	2001	64171	13861	11901	14986	15325	1360	2830	678	3224	6
	2011	63248	14753	12286	13012	13310	780	3806	1950	3351	-
Младост	1985	96773	20084	18069	25413	25623	1402	2954	672	2556	-
	1992	102088	21140	18393	25942	26181	1660	3744	897	3718	413
	2001	95505	19938	17381	22823	23216	1962	4287	1070	4827	1
	2011	102899	23651	20616	21339	21914	1297	6042	2838	5202	-
Студентски	1985	37747	9167	9098	8499	8470	459	944	222	888	-
	1992	47849	14403	12646	8907	9124	425	914	287	1122	21
	2001	50368	17173	17141	6305	6456	486	1033	318	1456	-
	2011	71961	28618	27040	6172	6552	295	1319	703	1262	-
Витоша	1985	41445	7656	6270	11336	11488	854	1224	614	2003	-
	1992	38484	7017	5852	10305	10295	753	1077	742	2300	143
	2001	42953	8389	6950	10777	10884	992	1449	708	2790	14
	2011	61467	14275	12381	12739	12969	853	3686	1923	2641	-
Овча купел	1985	17608	3186	2559	4706	4805	424	521	366	1041	-
	1992	37012	7569	6878	9495	9550	671	1032	395	1376	46
	2001	47380	10219	8975	11354	11445	971	1759	529	2124	4
	2011	54417	13000	11177	11239	11586	642	2718	1593	2462	-
Люлин	1985	106200	21906	19571	27159	27575	1845	3988	854	3302	-
	1992	114207	23415	20262	28409	28793	2034	4667	1136	4576	915
	2001	109098	23199	19885	25296	25851	2391	5475	1201	5798	2
	2011	114813	26810	22836	22997	23644	1479	7066	3520	6461	-

2. Население по семейно положение и пол¹

(Продължение и край)

Райони	Години на преброяванията	Общо	Семейно положение								Непоказано
			неженени/неомъжени		женени/омъжени		разведени		овдовели		
			мъже	жени	мъже	жени	мъже	жени	мъже	жени	
Връбница	1985	22612	4425	3694	6163	6229	380	580	286	855	-
	1992	39768	8657	7476	9960	10071	584	1251	339	1353	77
	2001	47260	10426	8744	11168	11350	881	1899	497	2284	11
	2011	47969	11441	9333	10003	10202	604	2746	1329	2311	-
Нови Искър	1985	31765	6278	4588	8835	8997	441	472	502	1652	-
	1992	29256	5501	4050	8212	8194	365	449	569	1910	6
	2001	26544	5336	3844	6779	6792	483	651	550	2070	39
	2011	28991	7028	5017	6168	6309	540	2238	768	923	-
Кремиковци	1985	43651	8903	6683	12095	11808	679	908	591	1984	-
	1992	43722	9101	7044	11602	11269	721	966	670	2341	8
	2001	23252	5207	4066	5337	5368	493	678	399	1658	46
	2011	23641	5886	4672	4589	4638	401	1884	738	833	-
Панчарево	1985	23585	4408	3284	6732	6831	285	327	430	1288	-
	1992	23056	4341	3181	6477	6422	302	332	480	1511	10
	2001	24342	4676	3427	6477	6471	422	495	475	1860	39
	2011	28586	6227	4837	6494	6491	500	2280	867	890	-
Баня	1985	8299	1465	1172	2314	2334	151	225	168	470	-
	1992	8228	1441	1193	2271	2267	159	199	174	521	3
	2001	9297	1719	1416	2413	2419	168	274	209	644	35
	2011	12136	2555	2059	2721	2767	225	895	422	492	-

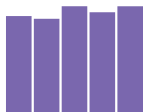
¹ Данните за 1985 г. са по фактическо семейно положение, а за 1992, 2001 и 2011 г. - по юридическо.

3. Население на 7 и повече навършени години по степен на завършено образование

Райони	Години на преброяванията	Общо	Степен на завършено образование						Неграмотни ²	Никога непосещавали училище ³	Дете	Непоказано
			висше	полу-висше	средно	основно ¹	начално	незавършено начално				
София (столица)	1985	1098975	206428	37632	420407	247953	116992	69563	-	-	-	-
	1992	1105365	231838	46936	465678	209529	89458	52125	4118	-	-	-
	2001	1109228	255529	64309	494439	170650	67371	46354	4650	-	2335	5683
	2011	1207983	400401	44657	542051	134237	39308	41908	-	3263	2158	-
Средец	1985	51145	20425	1940	18919	4991	3012	1858	-	-	-	-
	1992	39148	17278	1983	13677	3109	1793	1133	30	-	-	145
	2001	30142	14559	1788	10100	1879	936	818	21	-	41	-
	2011	31128	15708	1070	11307	1468	563	971	-	17	24	-
Красно село	1985	75764	20201	3267	30665	12595	5772	3264	-	-	-	-
	1992	72462	22193	3876	29411	9426	4222	2734	82	-	-	518
	2001	69093	23507	5450	27633	6786	3120	2410	72	-	114	1
	2011	78414	37634	3448	27382	5270	1827	2669	-	58	126	-
Възраждане	1985	43638	8144	1493	17384	9865	4279	2473	-	-	-	-
	1992	37808	8470	1717	15900	6760	2707	1444	122	-	-	688
	2001	32992	8554	1890	14113	5044	1807	1358	165	-	60	1
	2011	34888	13219	1537	14076	3373	1082	1460	-	88	53	-
Оборище	1985	43077	14168	1606	16894	5741	2720	1948	-	-	-	-
	1992	33230	12280	1675	12822	3713	1716	982	34	-	-	8
	2001	27680	11366	1737	10387	2311	1049	784	17	-	28	1
	2011	29564	14022	1131	11090	1743	582	911	-	13	72	-
Сердика	1985	47305	6111	1820	18863	12259	5152	3100	-	-	-	-
	1992	42096	6689	2095	18752	9124	3389	1810	191	-	-	46
	2001	43195	7458	2850	19626	8122	2702	1992	330	-	115	-
	2011	43717	11536	1797	20531	6016	1791	1684	-	281	81	-
Подуяне	1985	51927	6207	1739	22534	12286	5574	3587	-	-	-	-
	1992	49125	7287	2102	23095	10092	3906	2172	252	-	-	219
	2001	70683	11358	4305	35047	11625	4772	3167	242	-	167	-
	2011	71352	17777	2847	36486	9011	2383	2626	-	85	137	-
Слатина	1985	51802	11053	1924	20009	10491	4903	3422	-	-	-	-
	1992	52436	12815	2205	20694	9788	4148	2533	213	-	-	40
	2001	55094	15129	3061	22442	8241	3503	2383	206	-	129	-
	2011	61556	23867	2216	23615	7014	2264	2289	-	188	103	-
Изгрев	1985	32805	10842	1279	12179	4345	2645	1515	-	-	-	-
	1992	28792	10506	1415	10555	3375	1679	970	33	-	-	259
	2001	27407	11310	1506	9979	2430	1205	891	44	-	41	1
	2011	28808	14658	1205	9556	1872	648	815	-	16	38	-
Лозенец	1985	45350	16278	1705	16759	5372	3012	2224	-	-	-	-
	1992	36224	13576	1695	13768	3875	2014	1157	28	-	-	111
	2001	41877	15709	2555	13694	3362	1633	1419	32	-	60	3413
	2011	49794	24803	1648	17883	2824	1139	1392	-	35	70	-

3. Население на 7 и повече навършени години по степен на завършено образование

Райони	Години на преброяванията	Общо	Степен на завършено образование						Неграмотни ²	Никога непосещавали училище ³	Дете	Непоказано
			висше	полу-висше	средно	основно ¹	начално	незавършено начално				
			(Брой)									
Триадица	1985	65099	18534	2643	25654	10417	5082	2769	-	-	-	-
	1992	57194	18738	2884	22354	7160	3233	1942	87	-	-	796
	2001	52996	18741	4023	20669	5227	2336	1867	40	-	93	-
	2011	59276	28971	2650	20162	4065	1470	1808	-	45	105	-
Красна поляна	1985	55115	8601	1840	20454	13117	6827	4276	-	-	-	-
	1992	53519	9122	2206	21042	11697	5241	2776	659	-	-	776
	2001	50993	9988	2763	20430	9629	4120	2726	1126	-	211	-
	2011	53631	13826	1947	21084	9284	3607	2764	-	917	202	-
Илинден	1985	36524	5628	1154	15043	8917	3773	2009	-	-	-	-
	1992	32819	6153	1433	14753	6142	2639	1462	79	-	-	158
	2001	31914	6898	2206	15134	4559	1700	1233	125	-	59	-
	2011	31274	9961	1376	14653	3161	911	1064	-	105	43	-
Надежда	1985	67650	7126	2337	27188	18393	7824	4782	-	-	-	-
	1992	65725	8801	2930	30072	15062	5667	2991	175	-	-	27
	2001	64273	9610	3885	31795	11889	4050	2749	166	-	128	1
	2011	63710	14483	2672	33421	8485	2192	2203	-	136	118	-
Искър	1985	44035	4167	1130	17049	13492	5403	2794	-	-	-	-
	1992	59271	9460	2306	25969	12318	5182	3594	192	-	-	250
	2001	60744	11572	3360	28065	10551	4178	2749	140	-	123	6
	2011	59156	16762	2213	28684	7315	1896	2045	-	120	121	-
Младост	1985	85975	18983	3278	31669	15999	9585	6461	-	-	-	-
	1992	94824	23823	4346	38345	15053	7916	4776	152	-	-	413
	2001	90697	26726	5276	39166	11113	4699	3452	107	-	157	1
	2011	95761	38711	3866	38998	8415	2457	3111	-	77	126	-
Студентски	1985	34068	6046	954	19013	4072	2272	1711	-	-	-	-
	1992	44290	7649	1232	29123	3439	1683	1086	57	-	-	21
	2001	48631	8576	1404	33517	2842	1213	996	28	-	55	-
	2011	69498	19865	1162	44087	2697	700	897	-	39	51	-
Витоша	1985	37954	5465	1147	13730	10720	4536	2356	-	-	-	-
	1992	35757	6510	1456	14737	7837	3270	1676	128	-	-	143
	2001	40501	8675	2592	17457	7199	2492	1883	93	-	97	13
	2011	56674	21566	2124	22438	6435	1799	2170	-	59	83	-
Овча купел	1985	16066	1602	492	5803	4978	2130	1061	-	-	-	-
	1992	33202	6106	1378	13280	6208	3491	2553	140	-	-	46
	2001	44871	9278	2764	19694	7099	3614	2188	120	-	110	4
	2011	50884	16344	1958	23674	5622	1504	1623	-	71	88	-
Люлин	1985	95237	12466	3268	35122	23273	12811	8297	-	-	-	-
	1992	105712	16076	4379	45975	22783	9635	5620	329	-	-	915
	2001	102547	17417	6369	50195	16779	6010	4760	762	-	253	2
	2011	106934	27580	4155	52662	13824	3864	4137	-	477	235	-



3. Население на 7 и повече навършени години по степен на завършено образование

(Продължение и край)

Райони	Години на преброяванията	Общо	Степен на завършено образование						Неграмотни ²	Никога не посещавали училище ³	Дете	Непоказано
			висше	полу-висше	средно	основно ¹	начално	незавършено начално				
Връбница	1985	20468	1396	573	6891	6766	3173	1649	-	-	-	-
	1992	35962	3838	1336	14878	8619	4152	2886	176	-	-	77
	2001	44512	5143	2146	21181	9335	4088	2290	206	-	114	9
	2011	44816	8238	1478	24072	7246	1860	1720	-	112	90	-
Нови Искър	1985	29109	727	535	7874	12581	5099	2293	-	-	-	-
	1992	27115	886	528	9943	10524	3358	1501	369	-	-	6
	2001	25054	1030	678	10691	8503	2530	1342	197	-	51	32
	2011	27227	2594	631	14952	6385	1426	1056	-	120	63	-
Кремиковци	1985	39415	1222	905	12220	16083	5962	3023	-	-	-	-
	1992	39642	2165	1057	15429	13421	4584	2692	286	-	-	8
	2001	21587	619	502	9077	7318	2500	1229	235	-	65	42
	2011	21941	1465	430	11973	5475	1383	1012	-	139	64	-
Панчарево	1985	21734	596	358	5985	8470	4144	2181	-	-	-	-
	1992	21393	793	382	8034	7610	3060	1235	269	-	-	10
	2001	23009	1416	642	10467	6674	2377	1212	153	-	37	31
	2011	26606	4197	651	13747	5424	1411	1073	-	54	49	-
Баня	1985	7713	440	245	2506	2710	1302	510	-	-	-	-
	1992	7619	624	320	3070	2394	773	400	35	-	-	3
	2001	8736	890	557	3880	2133	737	456	23	-	27	33
	2011	11374	2614	445	5518	1813	549	408	-	11	16	-

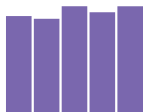
¹ Вкл. лицата, завършили професионално-технически училища.

² През 1985 г. неграмотните не са наблюдавани като отделна категория и са включени в групата „незавършено начално образование“. При преброяването през 2011 г., категорията „неграмотни“ беше наблюдавана в отделен въпрос и не се включва в степените на завършено образование.

³ При преброяването през 2011 г. за първи път се наблюдава категорията „никога не посещавали училище“.

4. Домакинства по брой на членовете

Райони	Година на преброяванията	Общо	Брой на членовете в домакинството							
			един	два	три	четири	пет	шест	седем	осем и повече
София (столица)	1985	453784	101160	118608	111674	95887	18761	6119	1047	528
	1992	461751	117044	121179	106725	91430	18175	5411	1225	562
	2001	459765	125375	117790	106242	81485	20648	5966	1399	860
	2011	572510	208998	149346	118765	71005	17340	4904	1240	912
Средец	1985	23975	7518	7248	5357	3082	604	137	23	6
	1992	18465	6127	5736	3808	2216	468	89	19	2
	2001	13860	4546	4277	2865	1592	454	110	14	2
	2011	17987	9962	4115	2436	1168	247	53	5	1
Красно село	1985	32575	7497	9621	8559	5661	973	219	31	14
	1992	31114	7681	9472	7498	5204	989	223	34	13
	2001	29427	7614	8783	6874	4682	1157	257	44	16
	2011	38034	13217	11363	8056	4378	804	168	34	14
Възраждане	1985	19643	5638	5427	4516	3263	612	140	22	25
	1992	16478	4797	4605	3643	2742	502	154	24	11
	2001	14037	3882	3917	3283	2148	566	161	53	27
	2011	16780	6166	4658	3478	1864	452	113	27	22
Оборище	1985	19768	5714	6186	4505	2662	528	149	16	8
	1992	15243	4656	4818	3143	2002	460	142	18	4
	2001	12514	3865	3897	2578	1612	443	101	13	5
	2011	15878	7486	4137	2603	1323	256	61	9	3
Сердика	1985	19874	4612	5482	4643	4020	806	247	39	25
	1992	17909	4732	4838	4035	3298	694	237	57	18
	2001	17084	4232	4601	3985	3053	840	262	57	54
	2011	18845	5890	5249	4116	2541	709	221	73	46
Подуяне	1985	20732	4047	5107	5389	5026	820	273	43	27
	1992	20227	4766	5315	4984	4076	747	246	54	39
	2001	27736	6094	6878	6998	5672	1460	444	116	74
	2011	31265	9123	8344	7390	4741	1193	329	81	64
Слатина	1985	21427	4529	5769	5504	4373	885	289	52	26
	1992	21583	4618	6234	5260	4221	863	286	68	33
	2001	22424	5630	5908	5325	3933	1118	331	92	87
	2011	28697	9482	8037	6232	3651	880	237	85	93
Изгрев	1985	13722	2901	3874	3655	2705	425	145	14	3
	1992	12112	2811	3759	2930	2102	365	118	22	5
	2001	11661	2936	3627	2703	1801	460	108	22	4
	2011	14292	5255	4212	2832	1608	318	59	5	3
Лозенец	1985	20070	5085	6048	4941	3393	477	107	15	4
	1992	15869	4462	4723	3619	2386	505	155	16	3
	2001	16332	4366	4671	3848	2573	679	168	21	6
	2011	26769	12453	6467	4706	2539	492	93	13	6



4. Домакинства по брой на членовете

(Продължение)

(Брой)

Райони	Години на преброяванията	Общо	Брой на членовете в домакинството							
			един	два	три	четири	пет	шест	седем	осем и повече
Триадица	1985	28151	6871	8348	7020	4715	881	272	36	8
	1992	24481	6273	7523	5681	3926	843	202	24	9
	2001	22736	5975	6852	5342	3399	888	235	34	11
	2011	29358	10677	8484	6138	3321	577	125	28	8
Красна поляна	1985	22454	4197	6332	5680	4816	994	295	76	64
	1992	21724	4910	6136	4946	4164	1086	299	105	78
	2001	20780	5083	5713	4760	3578	1084	337	113	112
	2011	24283	8319	6270	4918	3126	963	351	138	198
Илинден	1985	15730	4268	3854	3716	3132	567	160	26	7
	1992	13347	2979	3649	3359	2679	488	156	22	15
	2001	13064	3150	3567	3262	2252	617	157	42	17
	2011	14339	4618	4005	3232	1869	478	99	25	13
Надежда	1985	27026	4618	7575	7087	6286	1130	273	36	21
	1992	26925	5590	7630	6740	5572	1014	302	56	21
	2001	25574	5603	6967	6388	4784	1293	429	65	45
	2011	28281	8468	7677	6668	4018	1075	278	57	40
Искър	1985	15494	1953	3312	4026	4514	1107	434	100	48
	1992	22354	3892	5027	5685	6031	1222	375	82	40
	2001	23002	4452	5511	6021	5273	1219	370	96	60
	2011	25816	7412	6830	6286	3870	1008	304	64	42
Младост	1985	32798	4844	6696	9174	10036	1570	375	75	28
	1992	36618	7098	8429	9637	9285	1594	410	121	44
	2001	36167	8281	9133	9461	7060	1577	511	101	43
	2011	44489	13721	13029	10265	5852	1189	328	74	31
Студентски	1985	18772	9882	2619	3459	2324	369	104	12	3
	1992	28014	18036	3699	3712	2127	325	91	18	6
	2001	33832	25636	3247	2737	1689	397	100	16	10
	2011	48689	34899	7417	4227	1744	313	64	13	12
Витоша	1985	15262	2905	4298	3798	3340	656	228	26	11
	1992	14604	3174	4229	3497	2922	556	169	42	15
	2001	15998	3316	4381	3941	3297	797	199	47	20
	2011	25276	7452	6857	5933	3814	889	236	67	28
Овча купел	1985	6329	1255	1819	1450	1386	274	122	14	9
	1992	12919	2448	2772	3099	3946	472	141	26	15
	2001	16754	3146	3814	4403	4379	725	197	55	35
	2011	21821	6012	5562	5681	3537	745	209	53	22
Люлин	1985	36344	5681	7982	9594	10587	1832	510	105	53
	1992	40613	8062	9358	10301	10035	2039	582	170	66
	2001	40201	8551	9935	10539	8208	2070	655	162	81
	2011	47257	13620	12972	11321	6814	1807	528	119	76

4. Домакинства по брой на членовете

(Продължение и край)

Райони	Години на преброяванията	Общо	Брой на членовете в домакинството								(Брой)
			един	два	три	четири	пет	шест	седем	осем и повече	
Връбница	1985	7656	1165	1876	1857	2067	433	195	36	27	
	1992	13084	1996	2727	3194	3979	790	273	76	49	
	2001	15872	2484	3458	4241	4157	1063	322	87	60	
	2011	18297	4704	4513	4508	3190	897	332	76	77	
Нови Искър	1985	10276	1304	2723	2279	2581	838	451	76	24	
	1992	10550	1936	3118	2267	2350	602	222	44	11	
	2001	10252	2434	2984	2232	2058	399	103	24	18	
	2011	11345	3292	2862	2413	1894	609	198	54	23	
Кремиковци	1985	14983	3012	3482	3210	3446	1133	543	99	58	
	1992	15558	3458	3682	3191	3618	1063	399	91	56	
	2001	8195	1752	2100	1697	1713	603	212	69	49	
	2011	9166	2909	2056	1824	1446	582	224	67	58	
Панчарево	1985	7733	1082	2073	1618	1846	663	378	55	18	
	1992	8609	1700	2619	1813	1923	396	119	30	9	
	2001	9014	1793	2641	2025	1874	499	138	32	12	
	2011	10888	2682	2925	2489	1910	607	200	52	23	
Баня	1985	2990	582	857	637	626	184	73	20	11	
	1992	3351	842	1081	683	626	92	21	6	-	
	2001	3249	554	928	734	698	240	59	24	12	
	2011	4658	1179	1305	1013	787	250	94	21	9	

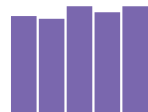


5. Семейства по брой на членовете

Райони	Години на преброяванията	Общо	Брой на членовете в семейството				(Брой)
			двама	трима	четирима	пет и повече	
София (столица)	1985	357129	140549	115956	93161	7463	
	1992	344466	140461	109711	86732	7562	
	2001	335931	143698	113145	73315	5773	
	2011	350442	164162	119736	61162	5382	
Средец	1985	16055	8162	5194	2596	103	
	1992	11749	6238	3617	1809	85	
	2001	8803	4767	2795	1171	70	
	2011	7331	4191	2213	863	64	
Красно село	1985	25094	11113	8490	5244	247	
	1992	23125	10700	7464	4736	225	
	2001	21451	10339	6942	3996	174	
	2011	23665	11930	7794	3699	242	
Възраждане	1985	13782	6026	4443	3071	242	
	1992	11374	5087	3622	2459	206	
	2001	9972	4606	3350	1824	192	
	2011	10122	5059	3383	1524	156	
Оборище	1985	13807	6901	4497	2311	98	
	1992	10237	5371	3050	1739	77	
	2001	8280	4433	2509	1286	52	
	2011	7825	4261	2460	1041	63	
Сердика	1985	15372	6323	4832	3921	296	
	1992	13156	5595	4171	3159	231	
	2001	12936	5585	4314	2817	220	
	2011	12742	6041	4286	2180	235	
Подуяне	1985	16957	6021	5717	4898	321	
	1992	15487	6195	5186	3839	267	
	2001	22097	8882	7710	5091	414	
	2011	21949	9816	7667	4149	317	
Слатина	1985	17132	6873	5703	4183	373	
	1992	17029	7274	5372	4000	383	
	2001	17134	7406	5804	3580	344	
	2011	18601	8713	6353	3212	323	
Изгрев	1985	10907	4625	3704	2460	118	
	1992	9211	4336	2935	1874	66	
	2001	8566	4276	2730	1494	66	
	2011	8514	4401	2694	1318	101	
Лозенец	1985	14842	6725	4898	3107	112	
	1992	11287	5573	3549	2093	72	
	2001	11739	5438	3927	2263	111	
	2011	13563	6722	4478	2179	184	

5. Семейства по брой на членовете

(Продължение)		(Брой)					
Райони	Години на преброяванията	Общо	Брой на членовете в семейството				
			двама	трима	четирима	пет и повече	
Триадица	1985	21127	9605	7093	4274	155	
	1992	17900	8614	5693	3462	131	
	2001	16450	8151	5348	2823	128	
	2011	17774	8981	5857	2768	168	
Красна поляна	1985	18354	7241	5760	4642	711	
	1992	16804	7030	5090	3930	754	
	2001	15769	6826	5133	3214	596	
	2011	16106	7492	5317	2767	530	
Илинден	1985	11544	4504	3849	3023	168	
	1992	10344	4249	3468	2482	145	
	2001	9978	4429	3473	1941	135	
	2011	9444	4592	3238	1497	117	
Надежда	1985	22565	8835	7289	6035	406	
	1992	21302	8804	6871	5285	342	
	2001	20220	8744	6950	4300	226	
	2011	19515	9038	6827	3434	216	
Искър	1985	14299	4660	4637	4545	457	
	1992	18748	6166	6155	5834	593	
	2001	18905	6989	6668	4848	400	
	2011	18385	8155	6665	3290	275	
Младост	1985	28342	7902	9617	9960	863	
	1992	29689	9851	10132	8954	752	
	2001	28275	11400	10129	6359	387	
	2011	29927	14268	10368	5010	281	
Студентски	1985	9002	2960	3603	2257	182	
	1992	9685	3783	3756	1992	154	
	2001	7642	3201	2838	1494	109	
	2011	8368	3929	2984	1357	98	
Витоша	1985	12564	5145	3958	3285	176	
	1992	11462	4894	3598	2801	169	
	2001	12811	5418	4190	3004	199	
	2011	17610	7794	6126	3369	321	
Овча купел	1985	5226	2243	1553	1365	65	
	1992	10461	3138	3147	3896	280	
	2001	13620	4467	4657	4215	281	
	2011	15511	6332	5810	3163	206	
Люлин	1985	31018	9332	9935	10514	1237	
	1992	33061	11244	10935	9757	1125	
	2001	32391	12747	11560	7436	648	
	2011	33293	15055	11729	5916	593	

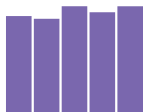


5. Семейства по брой на членовете

(Продължение и край)		(Брой)					
Райони	Години на преброяванията	Общо	Брой на членовете в семейството				
			двама	трима	четирима	пет и повече	
Връбница	1985	6755	2406	2012	2147	190	
	1992	11345	3367	3415	4013	550	
	2001	13971	4709	4783	4053	426	
	2011	13839	5746	4946	2889	258	
Нови Искър	1985	9720	3895	2741	2853	231	
	1992	8958	3946	2450	2399	163	
	2001	7920	3486	2383	1921	130	
	2011	8041	3528	2700	1656	157	
Кремиковци	1985	12846	4854	3760	3740	492	
	1992	12489	4650	3507	3722	610	
	2001	6782	2813	1962	1731	276	
	2011	6400	2696	2100	1365	239	
Панчарево	1985	7289	3096	1952	2072	169	
	1992	7061	3170	1864	1886	141	
	2001	7443	3329	2191	1792	131	
	2011	8400	3802	2670	1771	157	
Баня	1985	2530	1102	719	658	51	
	1992	2502	1186	664	611	41	
	2001	2776	1257	799	662	58	
	2011	3517	1620	1071	745	81	

6. Жилищни сгради по вид на сградата

Райони	Общо	Вид на сградата				Непоказано
		жилищна обитавана	жилищна необитавана	жилищна за временно обитаване	жилищна за колективно домакинство	
1985						
София (столица)	91327	78202	1192	11830	103	-
Средец	1862	1862	-	-	-	-
Красно село	2630	2608	18	-	4	-
Възраждане	3267	3226	38	-	3	-
Оборище	2332	2321	10	-	1	-
Сердика	5444	5330	77	24	13	-
Подуяне	1800	1766	25	-	9	-
Слатина	3227	3207	14	-	6	-
Изгрев	686	686	-	-	-	-
Лозенец	2795	2669	125	-	1	-
Триадица	2591	2522	68	-	1	-
Красна поляна	2838	2784	53	-	1	-
Илинден	926	908	18	-	-	-
Надежда	3260	3197	56	-	7	-
Искър	1465	1408	8	49	-	-
Младост	1890	1607	23	260	-	-
Студентски	357	318	7	30	2	-
Витоша	10903	7229	42	3621	11	-
Овча купел	4551	3501	20	1022	8	-
Люлин	1810	1792	11	7	-	-
Връбница	3597	3439	63	93	2	-
Нови Искър	10939	8861	159	1915	4	-
Кремиковци	8804	8366	257	158	23	-
Панчарево	9648	6511	89	3042	6	-
Банкя	3705	2084	11	1609	1	-
2001						
София (столица)	96983	68944	11769	16214	56	-
Средец	1829	1756	72	1	-	-
Красно село	1972	1761	211	-	-	-
Възраждане	2771	2296	469	1	5	-
Оборище	1919	1773	144	-	2	-
Сердика	5240	4601	627	6	6	-
Подуяне	3561	3165	395	1	-	-
Слатина	3270	3018	249	2	1	-
Изгрев	675	655	19	1	-	-
Лозенец	2480	2267	148	62	3	-
Триадица	2334	1952	194	186	2	-
Красна поляна	2525	2372	152	1	-	-
Илинден	463	410	51	-	2	-
Надежда	2790	2331	419	37	3	-



6. Жилищни сгради по вид на сградата

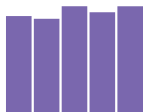
(Продължение и край)

(Брой)

Райони	Общо	Вид на сградата				Непоказано
		жилищна обитавана	жилищна необитавана	жилищна за временно обитаване	жилищна за колективно домакинство	
Искър	1582	1368	170	44	-	-
Младост	1851	1529	310	9	3	-
Студентски	541	380	81	78	2	-
Витоша	12878	7568	1263	4042	5	-
Овча купел	5002	3322	352	1324	4	-
Люлин	1726	1519	189	17	1	-
Връбница	4137	3382	531	223	1	-
Нови Искър	11432	7494	1293	2634	11	-
Кремиковци	6302	4728	1029	544	1	-
Панчарево	14621	6993	1374	6251	3	-
Банкя	5082	2304	2027	750	1	-
2011						
София (столица)	101696	73046	13964	14610	72	4
Средец	1740	1648	92	-	-	-
Красно село	2050	1899	151	-	-	-
Възраждане	2176	1912	261	-	3	-
Оборище	1872	1739	133	-	-	-
Сердика	4957	4255	658	38	6	-
Подуяне	3425	3073	350	-	1	1
Слатина	3650	3373	277	-	-	-
Изгрев	767	733	34	-	-	-
Лозенец	2755	2494	257	1	3	-
Триадица	2429	2153	273	2	1	-
Красна поляна	3921	3656	220	44	1	-
Илинден	454	440	12	-	2	-
Надежда	2581	2150	429	-	2	-
Искър	1594	1418	174	1	-	1
Младост	2024	1585	208	229	2	-
Студентски	670	571	97	-	2	-
Витоша	14307	8137	1557	4595	17	1
Овча купел	5521	3792	1113	607	9	-
Люлин	1878	1638	234	5	1	-
Връбница	4291	3539	748	2	2	-
Нови Искър	11757	7590	1930	2229	8	-
Кремиковци	5903	4539	1272	88	3	1
Панчарево	15531	7577	1503	6446	5	-
Банкя	5443	3135	1981	323	4	-

7. Жилищни сгради по конструкция на сградата¹

Райони	Общо	В това число		
		стоманобетонни - едропанелни	стоманобетонни - скелетни	масивни
		1985		
София (столица)	79497	2073	3703	71351
Средец	1862	5	777	1078
Красно село	2630	106	382	2119
Възраждане	3267	35	189	2855
Оборище	2332	13	418	1883
Сердика	5420	67	128	5140
Подуяне	1800	140	73	1558
Слатина	3227	66	170	2970
Изгрев	686	48	141	497
Лозенец	2795	31	266	2468
Триадица	2591	77	504	1988
Красна поляна	2838	115	86	2589
Илинден	926	73	57	775
Надежда	3260	231	42	2956
Искър	1416	144	24	1211
Младост	1630	241	79	1279
Студентски	327	89	20	214
Витоша	7282	60	74	6992
Овча купел	3529	19	32	3371
Люлин	1803	310	43	1434
Връбница	3504	29	34	3346
Нови Искър	9024	51	51	8431
Кремиковци	8646	107	37	7995
Панчарево	6606	11	60	6220
Банкя	2096	5	16	1982
		2001		
София (столица)	80769	2569	8611	67268
Средец	1828	1	547	1278
Красно село	1972	92	419	1444
Възраждане	2770	41	171	2374
Оборище	1919	10	397	1509
Сердика	5234	83	494	4558
Подуяне	3560	211	134	3181
Слатина	3268	80	304	2866
Изгрев	674	41	139	490
Лозенец	2418	16	535	1846
Триадица	2148	76	417	1638
Красна поляна	2524	97	170	2169
Илинден	463	87	58	312
Надежда	2753	216	258	2236
Искър	1538	214	53	1248



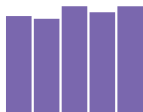
7. Жилищни сгради по конструкция на сградата¹

Райони	Общо	В това число			(Брой)
		стоманобетонни - едропанелни	стоманобетонни - скелетни	масивни	
Младост	1842	267	262	1301	
Студентски	463	101	32	304	
Витоша	8836	94	1374	7216	
Овча купел	3678	124	391	3045	
Люлин	1709	344	170	1182	
Връбница	3914	171	231	3440	
Нови Искър	8798	49	501	7847	
Кремиковци	5758	60	56	5189	
Панчарево	8370	48	1221	6838	
Банкя	4332	46	277	3757	
		2011			
София (столица)	101696	3461	7051	88455	
Средец	1740	11	261	1468	
Красно село	2050	103	342	1592	
Възраждане	2176	39	193	1890	
Оборище	1872	12	313	1546	
Сердика	4957	90	258	4553	
Подуяне	3425	222	92	3062	
Слатина	3650	99	235	3203	
Изгрев	767	45	127	595	
Лозенец	2755	14	404	2327	
Триадица	2429	101	394	1920	
Красна поляна	3921	120	95	3637	
Илинден	454	99	45	306	
Надежда	2581	266	100	2199	
Искър	1594	221	75	1277	
Младост	2024	251	257	1496	
Студентски	670	88	71	507	
Витоша	14307	107	1269	12654	
Овча купел	5521	147	287	4863	
Люлин	1878	358	187	1323	
Връбница	4291	180	151	3900	
Нови Искър	11757	445	273	10600	
Кремиковци	5903	90	82	5371	
Панчарево	15531	278	1156	13428	
Банкя	5443	75	384	4738	

¹ В данните за 1985 и 2001 г. не са включени жилищните сгради за временно обитаване.

8. Основни характеристики на жилищата¹

Райони	Жилища - бр.	Стаи - бр.	Ползна площ - кв. м	
			общо	в т.ч. жилищна
1992				
София (столица)	458830	1061794	28663813	17189665
Средец	17863	47238	1280720	841068
Красно село	30899	74042	2011742	1195072
Възраждане	17163	39777	1052134	636358
Оборище	15221	38828	1020561	663650
Сердика	17947	39847	1045255	630395
Подуяне	20387	42284	1200050	694234
Слатина	21485	51961	1408290	842373
Изгрев	11822	29709	819604	489051
Лозенец	15885	41279	1111587	689688
Триадица	24352	59636	1629852	983124
Красна поляна	22287	47352	1241843	733421
Илинден	13770	30841	889007	501525
Надежда	26377	57464	1632179	917565
Искър	22979	49086	1391741	794399
Младост	37051	81605	2362360	1348419
Студентски	19190	30018	790184	505424
Витоша	14939	39313	959395	622948
Овча купел	14527	34287	936706	530106
Люлин	41507	86665	2518359	1419503
Връбница	14491	33376	909414	526798
Нови Искър	10699	32540	701699	491927
Кремиковци	16111	40461	987834	616285
Панчарево	8573	25223	557981	384529
Банкя	3305	8962	205316	131803
2001				
София (столица)	499326	1184342	32483242	19649342
Средец	15412	38902	1127757	695753
Красно село	34202	83272	2335826	1414655
Възраждане	16665	38123	1068651	638695
Оборище	14333	35498	1022652	622789
Сердика	18946	43815	1121502	699648
Подуяне	30504	67958	1906689	1105144
Слатина	24543	59676	1646658	998339
Изгрев	12847	33197	913136	572633
Лозенец	19477	51743	1465451	928839
Триадица	25750	63930	1783059	1081173
Красна поляна	22404	48500	1289392	765169
Илинден	14106	31555	906038	520443
Надежда	27401	60392	1695258	984742
Искър	24270	53086	1514875	850753



8. Основни характеристики на жилищата¹

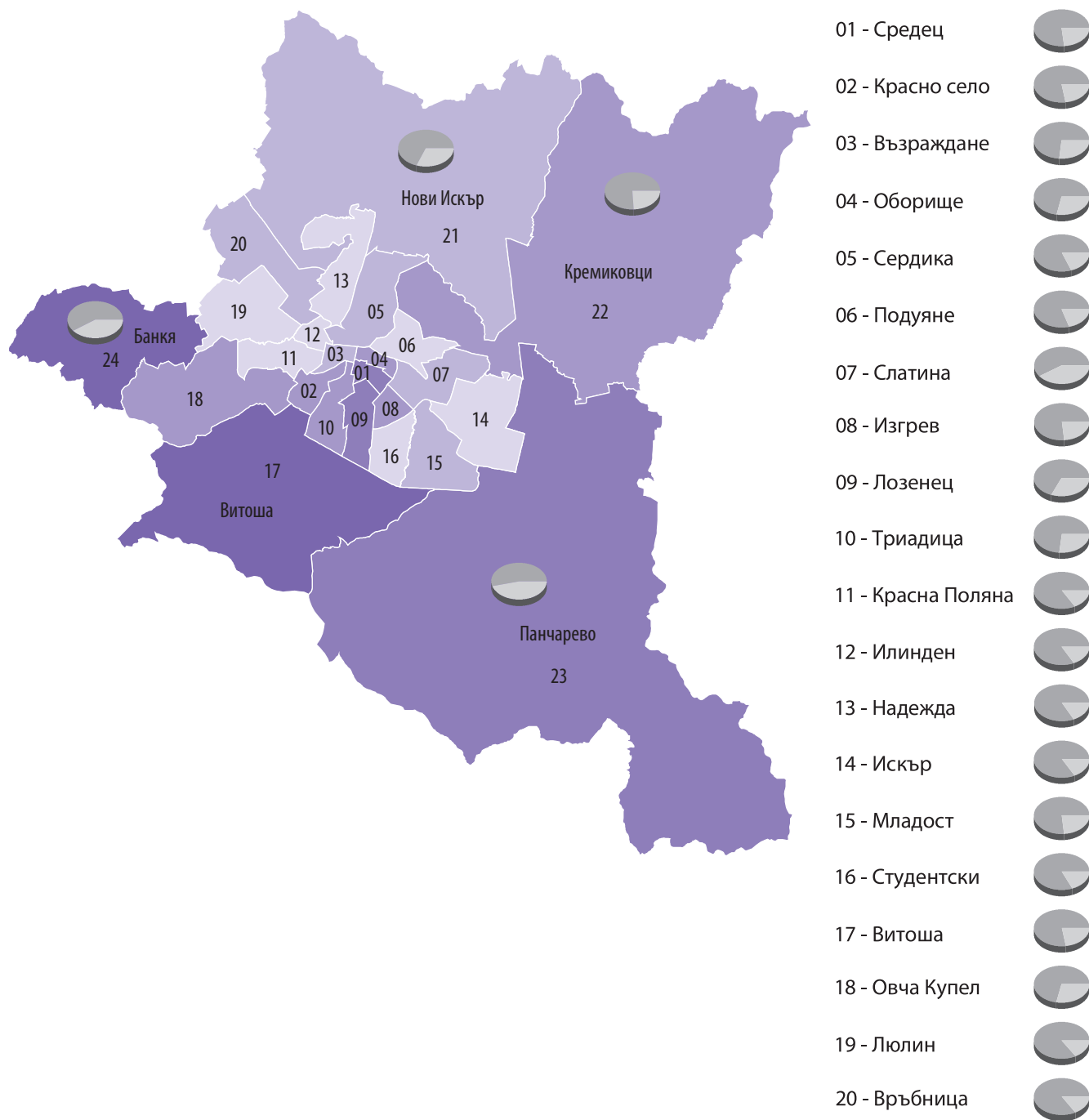
(Продължение и край)

(Брой)

Райони	Жилища - бр.	Стаи - бр.	Полезна площ - кв. м	
			общо	в т.ч. жилищна
Младост	39280	88969	2561183	1490729
Студентски	22264	39752	1060372	691399
Витоша	18963	53285	1405691	905368
Овча купел	18848	47177	1275573	762973
Люлин	43678	93397	2697946	1547712
Връбница	17467	42658	1173862	685074
Нови Искър	11850	33862	746027	512711
Кремиковци	9777	25325	616533	393482
Панчарево	10816	32289	743399	499439
Банкя	5523	17981	405712	281680
2011				
София (столица)	607473	1532455	44986671	33760910
Средец	15362	45117	1281892	946502
Красно село	42933	108248	3277483	2469245
Възраждане	19554	46769	1415934	1063210
Оборище	16872	43054	1304383	982421
Сердика	21235	53711	1522864	1151356
Подуяне	32790	77975	2274252	1666611
Слатина	31774	80264	2348861	1786860
Изгрев	15974	41141	1260485	952735
Лозенец	27718	76664	2398365	1849621
Триадица	34624	90244	2750824	2095198
Красна поляна	24534	54786	1562119	1148048
Илинден	14848	34738	1036340	755809
Надежда	29376	67498	1990504	1456216
Искър	26539	61406	1798744	1307249
Младост	47409	110219	3348602	2469290
Студентски	27882	50012	1421032	1038459
Витоша	36238	114131	3353175	2643456
Овча купел	25991	67796	1999160	1507483
Люлин	48528	108404	3206370	2339911
Връбница	18279	47743	1358733	1011738
Нови Искър	14266	41016	1065748	795917
Кремиковци	9963	27998	755998	575214
Панчарево	18005	60030	1612185	1242495
Банкя	6779	23491	642618	505866

¹ В данните за 1992 и 2001 г. не са включени вилите, примитивните и подвижните жилища.

Жилища по начин на обитаване и площ



Структура на жилищата по начин на обитаване

Обитавани	Общо за областта
76.5%	76.5%
Необитавани	23.5%

Средна полезна площ на едно жилище - кв. м

51.0 - 70.0
70.1 - 75.0
75.1 - 80.0
80.1 - 90.0
90.1 - 94.8

Общо за областта
74.1 кв. м

**II. НАСЕЛЕНИЕ, ДОМАКИНСТВА,
СЕМЕЙСТВА, ЖИЛИЩНИ СГРАДИ
И ЖИЛИЩА ПО ОБЩИНИ**



II. Население, домакинства, семейства, жилищни сгради и жилища по общини

1. Население по възраст, местоживеене и пол

Райони Възраст (в навършени години)	Общо			В градовете			В селата		
	общо	мъже	жени	общо	мъже	жени	общо	мъже	жени
Общо за страната	7364570	3586571	3777999	5338261	2580734	2757527	2026309	1005837	1020472
0 - 4	343163	176483	166680	253354	130318	123036	89809	46165	43644
5 - 9	316643	163076	153567	228112	117347	110765	88531	45729	42802
10 - 14	315466	162159	153307	227198	116532	110666	88268	45627	42641
15 - 19	377585	194099	183486	274906	140192	134714	102679	53907	48772
20 - 24	488807	251720	237087	380603	193264	187339	108204	58456	49748
25 - 29	491088	255616	235472	381492	196083	185409	109596	59533	50063
30 - 34	533945	276726	257219	418744	214733	204011	115201	61993	53208
35 - 39	545332	281170	264162	425332	216578	208754	120000	64592	55408
40 - 44	513814	263969	249845	390370	196935	193435	123444	67034	56410
45 - 49	495672	251056	244616	369769	183121	186648	125903	67935	57968
50 - 54	516851	256509	260342	383322	185706	197616	133529	70803	62726
55 - 59	523827	251297	272530	383315	180295	203020	140512	71002	69510
60 - 64	540980	248710	292270	377388	171509	205879	163592	77201	86391
65 - 69	415431	182565	232866	267070	116661	150409	148361	65904	82457
70 и повече	945966	371416	574550	577286	221460	355826	368680	149956	218724
София (столица)	1291591	615493	676098	1231348	585657	645691	60243	29836	30407
0 - 4	62502	32169	30333	59535	30607	28928	2967	1562	1405
5 - 9	50147	25835	24312	47604	24508	23096	2543	1327	1216
10 - 14	46591	23932	22659	44076	22606	21470	2515	1326	1189
15 - 19	61170	30936	30234	58339	29447	28892	2831	1489	1342
20 - 24	118844	59769	59075	115226	57903	57323	3618	1866	1752
25 - 29	106900	53605	53295	102983	51593	51390	3917	2012	1905
30 - 34	115511	58221	57290	110820	55836	54984	4691	2385	2306
35 - 39	109012	55192	53820	103983	52594	51389	5029	2598	2431
40 - 44	89729	45196	44533	85219	42828	42391	4510	2368	2142
45 - 49	77492	37932	39560	73431	35893	37538	4061	2039	2022
50 - 54	81043	38078	42965	76790	35894	40896	4253	2184	2069
55 - 59	85868	38453	47415	81608	36342	45266	4260	2111	2149
60 - 64	85154	37063	48091	80743	34984	45759	4411	2079	2332
65 - 69	60561	25950	34611	57381	24487	32894	3180	1463	1717
70 и повече	141067	53162	87905	133610	50135	83475	7457	3027	4430
Средец	32423	14757	17666	32423	14757	17666	-	-	-
0 - 4	986	523	463	986	523	463	-	-	-
5 - 9	868	441	427	868	441	427	-	-	-
10 - 14	1077	557	520	1077	557	520	-	-	-
15 - 19	981	487	494	981	487	494	-	-	-
20 - 24	5424	2812	2612	5424	2812	2612	-	-	-
25 - 29	1890	905	985	1890	905	985	-	-	-
30 - 34	2138	1053	1085	2138	1053	1085	-	-	-
35 - 39	1932	981	951	1932	981	951	-	-	-
40 - 44	1629	823	806	1629	823	806	-	-	-



1. Население по възраст, местоживеене и пол

(Продължение)

(Брой)

Райони Възраст (в навършени години)	Общо			В градовете			В селата		
	общо	мъже	жени	общо	мъже	жени	общо	мъже	жени
45 - 49	1437	655	782	1437	655	782	-	-	-
50 - 54	1768	781	987	1768	781	987	-	-	-
55 - 59	2266	1025	1241	2266	1025	1241	-	-	-
60 - 64	2307	956	1351	2307	956	1351	-	-	-
65 - 69	1867	762	1105	1867	762	1105	-	-	-
70 и повече	5853	1996	3857	5853	1996	3857	-	-	-
Красно село	83552	38371	45181	83552	38371	45181	-	-	-
0 - 4	3925	2029	1896	3925	2029	1896	-	-	-
5 - 9	3262	1672	1590	3262	1672	1590	-	-	-
10 - 14	2856	1485	1371	2856	1485	1371	-	-	-
15 - 19	3107	1552	1555	3107	1552	1555	-	-	-
20 - 24	5218	2568	2650	5218	2568	2650	-	-	-
25 - 29	6600	3188	3412	6600	3188	3412	-	-	-
30 - 34	7385	3563	3822	7385	3563	3822	-	-	-
35 - 39	7186	3493	3693	7186	3493	3693	-	-	-
40 - 44	5867	2839	3028	5867	2839	3028	-	-	-
45 - 49	4981	2368	2613	4981	2368	2613	-	-	-
50 - 54	5295	2435	2860	5295	2435	2860	-	-	-
55 - 59	5815	2586	3229	5815	2586	3229	-	-	-
60 - 64	5516	2306	3210	5516	2306	3210	-	-	-
65 - 69	4122	1703	2419	4122	1703	2419	-	-	-
70 и повече	12417	4584	7833	12417	4584	7833	-	-	-
Възраждане	37303	17323	19980	37303	17323	19980	-	-	-
0 - 4	1828	953	875	1828	953	875	-	-	-
5 - 9	1701	875	826	1701	875	826	-	-	-
10 - 14	1247	639	608	1247	639	608	-	-	-
15 - 19	1435	725	710	1435	725	710	-	-	-
20 - 24	2470	1174	1296	2470	1174	1296	-	-	-
25 - 29	3063	1474	1589	3063	1474	1589	-	-	-
30 - 34	3514	1748	1766	3514	1748	1766	-	-	-
35 - 39	3284	1613	1671	3284	1613	1671	-	-	-
40 - 44	2519	1284	1235	2519	1284	1235	-	-	-
45 - 49	2133	1019	1114	2133	1019	1114	-	-	-
50 - 54	2210	1034	1176	2210	1034	1176	-	-	-
55 - 59	2680	1162	1518	2680	1162	1518	-	-	-
60 - 64	2781	1196	1585	2781	1196	1585	-	-	-
65 - 69	2028	830	1198	2028	830	1198	-	-	-
70 и повече	4410	1597	2813	4410	1597	2813	-	-	-
Оборище	31060	14147	16913	31060	14147	16913	-	-	-
0 - 4	1075	581	494	1075	581	494	-	-	-
5 - 9	1183	596	587	1183	596	587	-	-	-
10 - 14	886	486	400	886	486	400	-	-	-
15 - 19	1056	519	537	1056	519	537	-	-	-

1. Население по възраст, местоживеене и пол

(Продължение)

(Брой)

Райони Възраст (в навършени години)	Общо			В градовете			В селата		
	общо	мъже	жени	общо	мъже	жени	общо	мъже	жени
20 - 24	3684	1814	1870	3684	1814	1870	-	-	-
25 - 29	2174	1069	1105	2174	1069	1105	-	-	-
30 - 34	2330	1138	1192	2330	1138	1192	-	-	-
35 - 39	2194	1049	1145	2194	1049	1145	-	-	-
40 - 44	1874	931	943	1874	931	943	-	-	-
45 - 49	1658	810	848	1658	810	848	-	-	-
50 - 54	1902	838	1064	1902	838	1064	-	-	-
55 - 59	2181	973	1208	2181	973	1208	-	-	-
60 - 64	2195	988	1207	2195	988	1207	-	-	-
65 - 69	1603	663	940	1603	663	940	-	-	-
70 и повече	5065	1692	3373	5065	1692	3373	-	-	-
Сердика	46949	23158	23791	46949	23158	23791	-	-	-
0 - 4	2153	1119	1034	2153	1119	1034	-	-	-
5 - 9	2130	1092	1038	2130	1092	1038	-	-	-
10 - 14	1717	886	831	1717	886	831	-	-	-
15 - 19	2152	1111	1041	2152	1111	1041	-	-	-
20 - 24	3128	1705	1423	3128	1705	1423	-	-	-
25 - 29	3719	1973	1746	3719	1973	1746	-	-	-
30 - 34	4144	2246	1898	4144	2246	1898	-	-	-
35 - 39	4158	2222	1936	4158	2222	1936	-	-	-
40 - 44	3572	1874	1698	3572	1874	1698	-	-	-
45 - 49	3041	1568	1473	3041	1568	1473	-	-	-
50 - 54	3028	1481	1547	3028	1481	1547	-	-	-
55 - 59	3112	1425	1687	3112	1425	1687	-	-	-
60 - 64	3324	1481	1843	3324	1481	1843	-	-	-
65 - 69	2330	1005	1325	2330	1005	1325	-	-	-
70 и повече	5241	1970	3271	5241	1970	3271	-	-	-
Подуяне	76672	36652	40020	76672	36652	40020	-	-	-
0 - 4	3788	1972	1816	3788	1972	1816	-	-	-
5 - 9	3365	1744	1621	3365	1744	1621	-	-	-
10 - 14	3029	1566	1463	3029	1566	1463	-	-	-
15 - 19	3597	1832	1765	3597	1832	1765	-	-	-
20 - 24	5305	2644	2661	5305	2644	2661	-	-	-
25 - 29	5978	3024	2954	5978	3024	2954	-	-	-
30 - 34	7070	3567	3503	7070	3567	3503	-	-	-
35 - 39	6800	3464	3336	6800	3464	3336	-	-	-
40 - 44	6078	3066	3012	6078	3066	3012	-	-	-
45 - 49	5165	2560	2605	5165	2560	2605	-	-	-
50 - 54	5135	2419	2716	5135	2419	2716	-	-	-
55 - 59	5264	2400	2864	5264	2400	2864	-	-	-
60 - 64	5123	2172	2951	5123	2172	2951	-	-	-
65 - 69	3552	1486	2066	3552	1486	2066	-	-	-
70 и повече	7423	2736	4687	7423	2736	4687	-	-	-



1. Население по възраст, местоживеене и пол

(Продължение)

(Брой)

Райони Възраст (в навършени години)	Общо			В градовете			В селата		
	общо	мъже	жени	общо	мъже	жени	общо	мъже	жени
Слатина	66702	31533	35169	66702	31533	35169	-	-	-
0 - 4	3988	2024	1964	3988	2024	1964	-	-	-
5 - 9	2709	1423	1286	2709	1423	1286	-	-	-
10 - 14	2506	1218	1288	2506	1218	1288	-	-	-
15 - 19	2889	1448	1441	2889	1448	1441	-	-	-
20 - 24	4838	2475	2363	4838	2475	2363	-	-	-
25 - 29	5831	2841	2990	5831	2841	2990	-	-	-
30 - 34	6398	3138	3260	6398	3138	3260	-	-	-
35 - 39	5828	2873	2955	5828	2873	2955	-	-	-
40 - 44	4690	2405	2285	4690	2405	2285	-	-	-
45 - 49	3966	1949	2017	3966	1949	2017	-	-	-
50 - 54	4294	1997	2297	4294	1997	2297	-	-	-
55 - 59	4430	1972	2458	4430	1972	2458	-	-	-
60 - 64	4077	1815	2262	4077	1815	2262	-	-	-
65 - 69	2789	1178	1611	2789	1178	1611	-	-	-
70 и повече	7469	2777	4692	7469	2777	4692	-	-	-
Изгрев	30896	14343	16553	30896	14343	16553	-	-	-
0 - 4	1635	811	824	1635	811	824	-	-	-
5 - 9	1062	575	487	1062	575	487	-	-	-
10 - 14	938	467	471	938	467	471	-	-	-
15 - 19	1114	555	559	1114	555	559	-	-	-
20 - 24	2093	1102	991	2093	1102	991	-	-	-
25 - 29	2595	1300	1295	2595	1300	1295	-	-	-
30 - 34	2709	1334	1375	2709	1334	1375	-	-	-
35 - 39	2409	1228	1181	2409	1228	1181	-	-	-
40 - 44	1997	992	1005	1997	992	1005	-	-	-
45 - 49	1722	807	915	1722	807	915	-	-	-
50 - 54	1950	954	996	1950	954	996	-	-	-
55 - 59	2050	887	1163	2050	887	1163	-	-	-
60 - 64	1912	807	1105	1912	807	1105	-	-	-
65 - 69	1517	614	903	1517	614	903	-	-	-
70 и повече	5193	1910	3283	5193	1910	3283	-	-	-
Лозенец	53080	24884	28196	53080	24884	28196	-	-	-
0 - 4	2477	1281	1196	2477	1281	1196	-	-	-
5 - 9	1836	964	872	1836	964	872	-	-	-
10 - 14	1777	926	851	1777	926	851	-	-	-
15 - 19	1852	947	905	1852	947	905	-	-	-
20 - 24	7213	3628	3585	7213	3628	3585	-	-	-
25 - 29	4291	1991	2300	4291	1991	2300	-	-	-
30 - 34	4521	2185	2336	4521	2185	2336	-	-	-
35 - 39	4068	1936	2132	4068	1936	2132	-	-	-
40 - 44	3351	1634	1717	3351	1634	1717	-	-	-
45 - 49	3138	1557	1581	3138	1557	1581	-	-	-
50 - 54	3192	1523	1669	3192	1523	1669	-	-	-

1. Население по възраст, местоживеене и пол

(Продължение)

(Брой)

Райони Възраст (в навършени години)	Общо			В градовете			В селата		
	общо	мъже	жени	общо	мъже	жени	общо	мъже	жени
55 - 59	3367	1546	1821	3367	1546	1821	-	-	-
60 - 64	3116	1415	1701	3116	1415	1701	-	-	-
65 - 69	2216	916	1300	2216	916	1300	-	-	-
70 и повече	6665	2435	4230	6665	2435	4230	-	-	-
Триадика	63451	28967	34484	63451	28967	34484	-	-	-
0 - 4	3165	1660	1505	3165	1660	1505	-	-	-
5 - 9	2332	1203	1129	2332	1203	1129	-	-	-
10 - 14	2212	1121	1091	2212	1121	1091	-	-	-
15 - 19	2248	1127	1121	2248	1127	1121	-	-	-
20 - 24	3614	1685	1929	3614	1685	1929	-	-	-
25 - 29	4894	2342	2552	4894	2342	2552	-	-	-
30 - 34	5531	2608	2923	5531	2608	2923	-	-	-
35 - 39	5495	2683	2812	5495	2683	2812	-	-	-
40 - 44	4486	2191	2295	4486	2191	2295	-	-	-
45 - 49	3798	1840	1958	3798	1840	1958	-	-	-
50 - 54	4101	1939	2162	4101	1939	2162	-	-	-
55 - 59	4386	1962	2424	4386	1962	2424	-	-	-
60 - 64	4188	1769	2419	4188	1769	2419	-	-	-
65 - 69	3224	1266	1958	3224	1266	1958	-	-	-
70 и повече	9777	3571	6206	9777	3571	6206	-	-	-
Красна поляна	58234	27574	30660	58234	27574	30660	-	-	-
0 - 4	3442	1773	1669	3442	1773	1669	-	-	-
5 - 9	2698	1348	1350	2698	1348	1350	-	-	-
10 - 14	2550	1339	1211	2550	1339	1211	-	-	-
15 - 19	2876	1443	1433	2876	1443	1433	-	-	-
20 - 24	4329	2165	2164	4329	2165	2164	-	-	-
25 - 29	4569	2288	2281	4569	2288	2281	-	-	-
30 - 34	5053	2507	2546	5053	2507	2546	-	-	-
35 - 39	4910	2468	2442	4910	2468	2442	-	-	-
40 - 44	4060	2023	2037	4060	2023	2037	-	-	-
45 - 49	3557	1786	1771	3557	1786	1771	-	-	-
50 - 54	3533	1586	1947	3533	1586	1947	-	-	-
55 - 59	3853	1717	2136	3853	1717	2136	-	-	-
60 - 64	3809	1655	2154	3809	1655	2154	-	-	-
65 - 69	2656	1144	1512	2656	1144	1512	-	-	-
70 и повече	6339	2332	4007	6339	2332	4007	-	-	-
Илинден	33236	15616	17620	33236	15616	17620	-	-	-
0 - 4	1435	719	716	1435	719	716	-	-	-
5 - 9	1263	657	606	1263	657	606	-	-	-
10 - 14	1211	607	604	1211	607	604	-	-	-
15 - 19	1350	695	655	1350	695	655	-	-	-
20 - 24	1931	968	963	1931	968	963	-	-	-
25 - 29	2343	1187	1156	2343	1187	1156	-	-	-
30 - 34	2931	1496	1435	2931	1496	1435	-	-	-



1. Население по възраст, местоживеене и пол

(Продължение)

(Брой)

Райони Възраст (в навършени години)	Общо			В градовете			В селата		
	общо	мъже	жени	общо	мъже	жени	общо	мъже	жени
35 - 39	3082	1530	1552	3082	1530	1552	-	-	-
40 - 44	2700	1399	1301	2700	1399	1301	-	-	-
45 - 49	1960	962	998	1960	962	998	-	-	-
50 - 54	2000	902	1098	2000	902	1098	-	-	-
55 - 59	2338	972	1366	2338	972	1366	-	-	-
60 - 64	2645	1138	1507	2645	1138	1507	-	-	-
65 - 69	1795	765	1030	1795	765	1030	-	-	-
70 и повече	4252	1619	2633	4252	1619	2633	-	-	-
Надежда	67905	32184	35721	67905	32184	35721	-	-	-
0 - 4	3091	1588	1503	3091	1588	1503	-	-	-
5 - 9	2628	1341	1287	2628	1341	1287	-	-	-
10 - 14	2652	1342	1310	2652	1342	1310	-	-	-
15 - 19	3055	1572	1483	3055	1572	1483	-	-	-
20 - 24	4198	2071	2127	4198	2071	2127	-	-	-
25 - 29	4923	2409	2514	4923	2409	2514	-	-	-
30 - 34	5929	3932	3712	5929	3106	2823	-	-	-
35 - 39	6537	3439	3184	6537	3393	3144	-	-	-
40 - 44	5142	2621	2593	5142	2587	2555	-	-	-
45 - 49	4355	2223	2205	4355	2184	2171	-	-	-
50 - 54	4520	2126	2486	4520	2083	2437	-	-	-
55 - 59	4721	2077	2765	4721	2016	2705	-	-	-
60 - 64	4996	2215	2880	4996	2168	2828	-	-	-
65 - 69	3532	1595	2092	3532	1524	2008	-	-	-
70 и повече	7626	2800	4826	7626	2800	4826	-	-	-
Искър	63248	29740	31948	61533	29669	31864	1715	826	889
0 - 4	3085	1616	1525	2999	1541	1458	86	46	40
5 - 9	2454	1309	1197	2382	1248	1134	72	34	38
10 - 14	2287	1160	1157	2214	1109	1105	73	39	34
15 - 19	2754	1434	1340	2662	1373	1289	92	43	49
20 - 24	4368	2258	2123	4247	2200	2047	121	61	60
25 - 29	5585	2846	2729	5486	2808	2678	99	47	52
30 - 34	6335	3181	3022	6203	3181	3022	132	64	68
35 - 39	5592	2822	2615	5437	2822	2615	155	71	84
40 - 44	4614	2265	2207	4472	2265	2207	142	75	67
45 - 49	4135	1914	2097	4011	1914	2097	124	61	63
50 - 54	4640	2108	2429	4537	2108	2429	103	51	52
55 - 59	4693	2022	2559	4581	2022	2559	112	61	51
60 - 64	4344	1871	2339	4210	1871	2339	134	58	76
65 - 69	3087	1249	1749	2998	1249	1749	89	38	51
70 и повече	5275	2035	3240	5094	1958	3136	181	77	104
Младост	102899	49125	53774	102899	49125	53774	-	-	-
0 - 4	5427	2706	2721	5427	2706	2721	-	-	-
5 - 9	3951	2014	1937	3951	2014	1937	-	-	-
10 - 14	3494	1770	1724	3494	1770	1724	-	-	-

II. Население, домакинства, семейства, жилищни сгради и жилища по общини

1. Население по възраст, местоживеене и пол

(Продължение)

(Брой)

Райони Възраст (в навършени години)	Общо			В градовете			В селата		
	общо	мъже	жени	общо	мъже	жени	общо	мъже	жени
15 - 19	3949	2039	1910	3949	2039	1910	-	-	-
20 - 24	6803	3452	3351	6803	3452	3351	-	-	-
25 - 29	9404	4674	4730	9404	4674	4730	-	-	-
30 - 34	11021	5620	5401	11021	5620	5401	-	-	-
35 - 39	9574	4931	4643	9574	4931	4643	-	-	-
40 - 44	7191	3657	3534	7191	3657	3534	-	-	-
45 - 49	5913	2865	3048	5913	2865	3048	-	-	-
50 - 54	6311	2854	3457	6311	2854	3457	-	-	-
55 - 59	6749	2897	3852	6749	2897	3852	-	-	-
60 - 64	7158	2991	4167	7158	2991	4167	-	-	-
65 - 69	5487	2396	3091	5487	2396	3091	-	-	-
70 и повече	10467	4259	6208	10467	4259	6208	-	-	-
Студентски	71961	35788	36173	71961	35788	36173	-	-	-
0 - 4	1915	950	965	1915	950	965	-	-	-
5 - 9	1204	631	573	1204	631	573	-	-	-
10 - 14	1026	494	532	1026	494	532	-	-	-
15 - 19	9323	4479	4844	9323	4479	4844	-	-	-
20 - 24	28382	14186	14196	28382	14186	14196	-	-	-
25 - 29	8530	4693	3837	8530	4693	3837	-	-	-
30 - 34	4943	4999	4743	4943	2665	2278	-	-	-
35 - 39	3127	1738	1606	3127	1637	1490	-	-	-
40 - 44	2261	1242	1200	2261	1154	1107	-	-	-
45 - 49	1725	950	995	1725	839	886	-	-	-
50 - 54	1634	882	983	1634	756	878	-	-	-
55 - 59	1815	960	1149	1815	811	1004	-	-	-
60 - 64	1683	864	1085	1683	729	954	-	-	-
65 - 69	1373	546	827	1373	546	827	-	-	-
70 и повече	3020	1218	1802	3020	1218	1802	-	-	-
Витоша	61467	29790	31677	56668	27456	29212	4799	2334	2465
0 - 4	3676	1920	1756	3459	1819	1640	217	101	116
5 - 9	2665	1350	1315	2484	1262	1222	181	88	93
10 - 14	2481	1318	1163	2261	1207	1054	220	111	109
15 - 19	2682	1394	1288	2451	1268	1183	231	126	105
20 - 24	3680	1845	1835	3386	1696	1690	294	149	145
25 - 29	5469	2710	2759	5203	2575	2628	266	135	131
30 - 34	5963	2894	3069	5634	2714	2920	329	180	149
35 - 39	5610	2688	2922	5180	2477	2703	430	211	219
40 - 44	4786	2446	2340	4404	2246	2158	382	200	182
45 - 49	4000	2040	1960	3694	1881	1813	306	159	147
50 - 54	3878	1922	1956	3541	1756	1785	337	166	171
55 - 59	3946	1878	2068	3606	1719	1887	340	159	181
60 - 64	3745	1698	2047	3340	1507	1833	405	191	214
65 - 69	2697	1211	1486	2450	1100	1350	247	111	136
70 и повече	6189	2476	3713	5575	2229	3346	614	247	367



1. Население по възраст, местоживеене и пол

(Продължение)

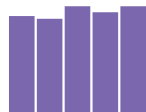
(Брой)

Райони Възраст (в навършени години)	Общо			В градовете			В селата		
	общо	мъже	жени	общо	мъже	жени	общо	мъже	жени
Овча купел	54417	26474	27943	53746	26134	27612	671	340	331
0 - 4	2654	1351	1303	2613	1334	1279	41	17	24
5 - 9	2067	1060	1007	2039	1041	998	28	19	9
10 - 14	1949	1031	918	1925	1018	907	24	13	11
15 - 19	2528	1275	1253	2498	1259	1239	30	16	14
20 - 24	4520	2225	2295	4486	2205	2281	34	20	14
25 - 29	5371	2758	2613	5326	2735	2591	45	23	22
30 - 34	4998	2560	2438	4962	2539	2423	36	21	15
35 - 39	4465	2316	2149	4415	2293	2122	50	23	27
40 - 44	3786	1806	1980	3738	1783	1955	48	23	25
45 - 49	3992	1851	2141	3940	1821	2119	52	30	22
50 - 54	4438	2126	2312	4381	2098	2283	57	28	29
55 - 59	4077	1970	2107	4032	1946	2086	45	24	21
60 - 64	3489	1695	1794	3429	1666	1763	60	29	31
65 - 69	2053	945	1108	2015	927	1088	38	18	20
70 и повече	4030	1505	2525	3947	1469	2478	83	36	47
Люлин	114813	54806	60007	114813	54806	60007	-	-	-
0 - 4	5854	3033	2821	5854	3033	2821	-	-	-
5 - 9	4772	2477	2295	4772	2477	2295	-	-	-
10 - 14	4696	2431	2265	4696	2431	2265	-	-	-
15 - 19	5223	2710	2513	5223	2710	2513	-	-	-
20 - 24	7342	3653	3689	7342	3653	3689	-	-	-
25 - 29	9041	4450	4591	9041	4450	4591	-	-	-
30 - 34	11306	8232	8072	11306	5765	5541	-	-	-
35 - 39	11235	5938	5541	11235	5802	5433	-	-	-
40 - 44	8600	4447	4359	8600	4337	4263	-	-	-
45 - 49	6873	3496	3594	6873	3396	3477	-	-	-
50 - 54	6811	3235	3821	6811	3096	3715	-	-	-
55 - 59	8050	3485	4871	8050	3344	4706	-	-	-
60 - 64	9094	3874	5546	9094	3703	5391	-	-	-
65 - 69	5937	2876	3492	5937	2646	3291	-	-	-
70 и повече	9979	4950	6956	9979	3963	6016	-	-	-
Връбница	47969	23377	24592	42971	20910	22061	4998	2467	2531
0 - 4	2367	1231	1136	2123	1095	1028	244	136	108
5 - 9	1950	1013	937	1744	903	841	206	110	96
10 - 14	1948	962	986	1731	862	869	217	100	117
15 - 19	2345	1204	1141	2100	1065	1035	245	139	106
20 - 24	3787	1900	1887	3481	1759	1722	306	141	165
25 - 29	4476	2347	2129	4150	2176	1974	326	171	155
30 - 34	4082	2119	1963	3699	1929	1770	383	190	193
35 - 39	4012	2098	1914	3581	1868	1713	431	230	201
40 - 44	3488	1712	1776	3111	1517	1594	377	195	182
45 - 49	3485	1646	1839	3133	1474	1659	352	172	180

II. Население, домакинства, семейства, жилищни сгради и жилища по общини

1. Население по възраст, местоживеене и пол

(Продължение)										(Брой)
Райони Възраст (в навършени години)	Общо			В градовете			В селата			
	общо	мъже	жени	общо	мъже	жени	общо	мъже	жени	
50 - 54	3811	1803	2008	3497	1633	1864	314	170	144	
55 - 59	3569	1637	1932	3227	1478	1749	342	159	183	
60 - 64	3187	1454	1733	2814	1275	1539	373	179	194	
65 - 69	1980	924	1056	1685	780	905	295	144	151	
70 и повече	3482	1327	2155	2895	1096	1799	587	231	356	
Нови Искър	28991	14504	14487	14754	7273	7481	14237	7231	7006	
0 - 4	1271	682	589	616	313	303	655	369	286	
5 - 9	1192	604	588	615	311	304	577	293	284	
10 - 14	1179	619	560	618	319	299	561	300	261	
15 - 19	1417	763	654	725	378	347	692	385	307	
20 - 24	2119	1123	996	1256	682	574	863	441	422	
25 - 29	1912	999	913	928	475	453	984	524	460	
30 - 34	2196	1161	1035	1116	584	532	1080	577	503	
35 - 39	2291	1205	1086	1146	591	555	1145	614	531	
40 - 44	2276	1206	1070	1155	605	550	1121	601	520	
45 - 49	2016	1036	980	1011	519	492	1005	517	488	
50 - 54	2064	1049	1015	1013	509	504	1051	540	511	
55 - 59	2003	958	1045	1046	479	567	957	479	478	
60 - 64	1997	952	1045	1024	488	536	973	464	509	
65 - 69	1536	701	835	747	341	406	789	360	429	
70 и повече	3522	1446	2076	1738	679	1059	1784	767	1017	
Кремиковци	23641	11614	12027	19451	9593	9858	4190	2021	2169	
0 - 4	1241	620	621	1034	515	519	207	105	102	
5 - 9	1111	579	532	949	493	456	162	86	76	
10 - 14	1118	571	547	943	482	461	175	89	86	
15 - 19	1344	678	666	1123	562	561	221	116	105	
20 - 24	2023	1045	978	1751	910	841	272	135	137	
25 - 29	1648	830	818	1391	699	692	257	131	126	
30 - 34	1774	908	866	1504	772	732	270	136	134	
35 - 39	1817	963	854	1513	795	718	304	168	136	
40 - 44	1710	907	803	1431	760	671	279	147	132	
45 - 49	1721	872	849	1425	721	704	296	151	145	
50 - 54	1624	855	769	1321	691	630	303	164	139	
55 - 59	1557	765	792	1243	609	634	314	156	158	
60 - 64	1431	634	797	1143	505	638	288	129	159	
65 - 69	1123	474	649	879	376	503	244	98	146	
70 и повече	2399	913	1486	1801	703	1098	598	210	388	
Панчарево	28586	14088	14498	-	-	-	28586	14088	14498	
0 - 4	1460	754	706	-	-	-	1460	754	706	
5 - 9	1268	664	604	-	-	-	1268	664	604	
10 - 14	1191	648	543	-	-	-	1191	648	543	
15 - 19	1277	647	630	-	-	-	1277	647	630	
20 - 24	1676	890	786	-	-	-	1676	890	786	



1. Население по възраст, местоживеене и пол

(Продължение и край)

(Брой)

Райони Възраст (в навършени години)	Общо			В градовете			В селата		
	общо	мъже	жени	общо	мъже	жени	общо	мъже	жени
25 - 29	1883	953	930	-	-	-	1883	953	930
30 - 34	2373	1178	1195	-	-	-	2373	1178	1195
35 - 39	2404	1222	1182	-	-	-	2404	1222	1182
40 - 44	2087	1087	1000	-	-	-	2087	1087	1000
45 - 49	1856	911	945	-	-	-	1856	911	945
50 - 54	2007	1024	983	-	-	-	2007	1024	983
55 - 59	2096	1043	1053	-	-	-	2096	1043	1053
60 - 64	2075	985	1090	-	-	-	2075	985	1090
65 - 69	1422	665	757	-	-	-	1422	665	757
70 и повече	3511	1417	2094	-	-	-	3511	1417	2094
Банкя	12136	5923	6213	11089	5394	5695	1047	529	518
0 - 4	564	302	262	507	268	239	57	34	23
5 - 9	476	230	246	427	197	230	49	33	16
10 - 14	564	301	263	510	275	235	54	26	28
15 - 19	616	318	298	573	301	272	43	17	26
20 - 24	699	378	321	647	349	298	52	29	23
25 - 29	711	345	366	654	317	337	57	28	29
30 - 34	867	417	450	779	378	401	88	39	49
35 - 39	1002	504	498	892	445	447	110	59	51
40 - 44	965	496	469	891	456	435	74	40	34
45 - 49	865	436	429	795	398	397	70	38	32
50 - 54	897	462	435	816	421	395	81	41	40
55 - 59	850	424	426	796	394	402	54	30	24
60 - 64	962	427	535	859	383	476	103	44	59
65 - 69	635	299	336	579	270	309	56	29	27
70 и повече	1463	584	879	1364	542	822	99	42	57

II. Население, домакинства, семейства, жилищни сгради и жилища по общини

2. Население под, във и над трудоспособна възраст по местоживее и пол

Райони Възраст (в навършени години)	Общо			В градовете			В селата		
	общо	мъже	жени	общо	мъже	жени	общо	мъже	жени
Общо за страната	7364570	3586571	3777999	5338261	2580734	2757527	2026309	1005837	1020472
Под трудоспособна	1039949	534921	505028	755196	388014	367182	284753	146907	137846
В трудоспособна	4576904	2403619	2173285	3468965	1790734	1678231	1107939	612885	495054
Над трудоспособна	1747717	648031	1099686	1114100	401986	712114	633617	246045	387572
София (столица)	1291591	615493	676098	1231348	585657	645691	60243	29836	30407
Под трудоспособна	168551	86740	81811	160007	82252	77755	8544	4488	4056
В трудоспособна	859390	435710	423680	821431	415623	405808	37959	20087	17872
Над трудоспособна	263650	93043	170607	249910	87782	162128	13740	5261	8479
Средец	32423	14757	17666	32423	14757	17666	-	-	-
Под трудоспособна	3114	1617	1497	3114	1617	1497	-	-	-
В трудоспособна	19876	10020	9856	19876	10020	9856	-	-	-
Над трудоспособна	9433	3120	6313	9433	3120	6313	-	-	-
Красно село	83552	38371	45181	83552	38371	45181	-	-	-
Под трудоспособна	10587	5451	5136	10587	5451	5136	-	-	-
В трудоспособна	52296	25713	26583	52296	25713	26583	-	-	-
Над трудоспособна	20669	7207	13462	20669	7207	13462	-	-	-
Възраждане	37303	17323	19980	37303	17323	19980	-	-	-
Под трудоспособна	5010	2588	2422	5010	2588	2422	-	-	-
В трудоспособна	23810	11848	11962	23810	11848	11962	-	-	-
Над трудоспособна	8483	2887	5596	8483	2887	5596	-	-	-
Оборище	31060	14147	16913	31060	14147	16913	-	-	-
Под трудоспособна	3341	1760	1581	3341	1760	1581	-	-	-
В трудоспособна	19463	9651	9812	19463	9651	9812	-	-	-
Над трудоспособна	8256	2736	5520	8256	2736	5520	-	-	-
Сердика	46949	23158	23791	46949	23158	23791	-	-	-
Под трудоспособна	6385	3300	3085	6385	3300	3085	-	-	-
В трудоспособна	30619	16352	14267	30619	16352	14267	-	-	-
Над трудоспособна	9945	3506	6439	9945	3506	6439	-	-	-
Подуяне	76672	36652	40020	76672	36652	40020	-	-	-
Под трудоспособна	10812	5597	5215	10812	5597	5215	-	-	-
В трудоспособна	51142	26041	25101	51142	26041	25101	-	-	-
Над трудоспособна	14718	5014	9704	14718	5014	9704	-	-	-
Слатина	66702	31533	35169	66702	31533	35169	-	-	-
Под трудоспособна	9715	4908	4807	9715	4908	4807	-	-	-
В трудоспособна	43800	22003	21797	43800	22003	21797	-	-	-
Над трудоспособна	13187	4622	8565	13187	4622	8565	-	-	-
Изгрев	30896	14343	16553	30896	14343	16553	-	-	-
Под трудоспособна	3823	1959	1864	3823	1959	1864	-	-	-
В трудоспособна	18934	9536	9398	18934	9536	9398	-	-	-
Над трудоспособна	8139	2848	5291	8139	2848	5291	-	-	-



2. Население под, във и над трудоспособна възраст по местоживее и пол

(Продължение)

(Брой)

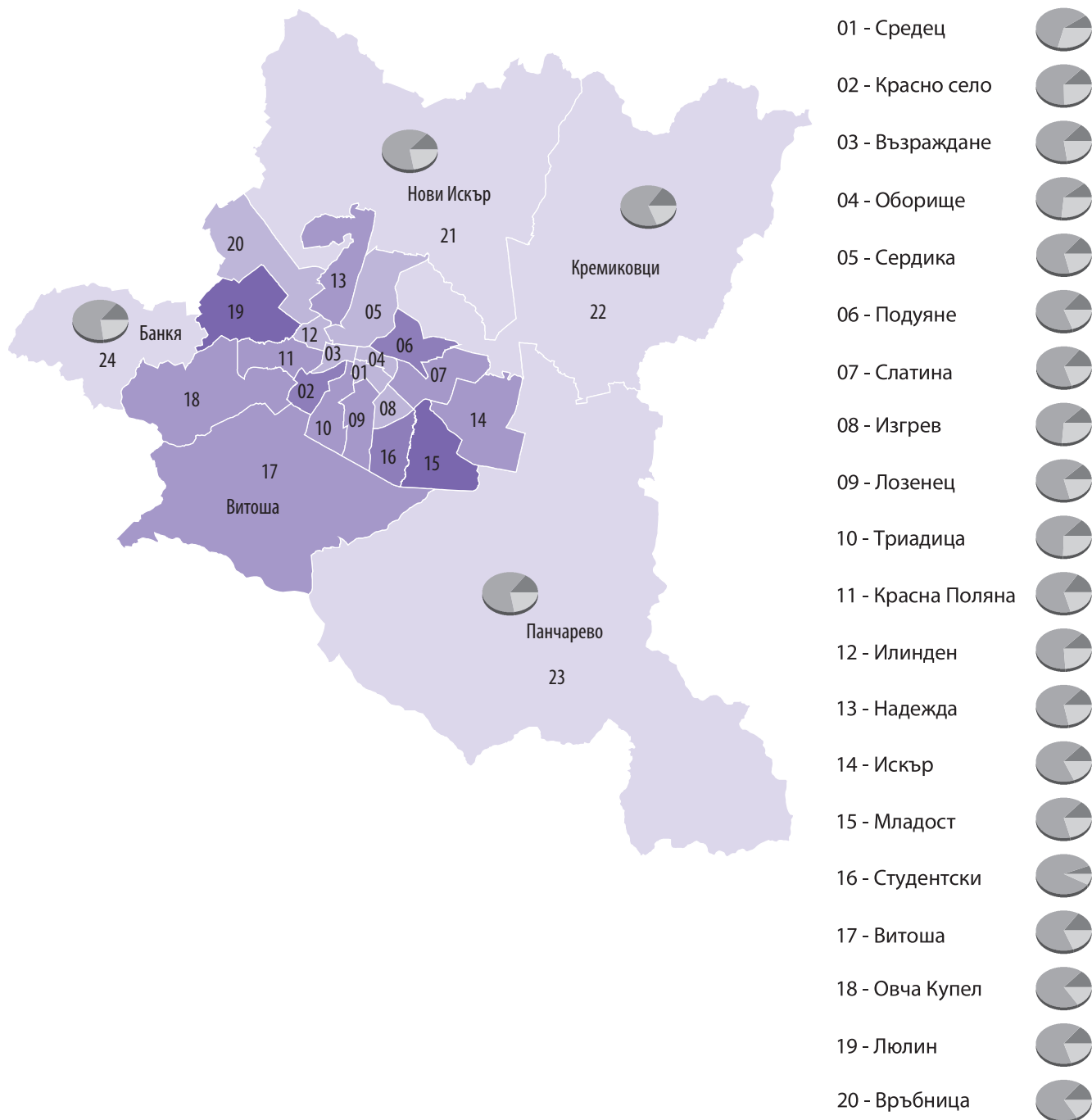
Райони Възраст (в навършени години)	Общо			В градовете			В селата		
	общо	мъже	жени	общо	мъже	жени	общо	мъже	жени
Лозенец	53080	24884	28196	53080	24884	28196	-	-	-
Под трудоспособна	6424	3340	3084	6424	3340	3084	-	-	-
В трудоспособна	35566	17685	17881	35566	17685	17881	-	-	-
Над трудоспособна	11090	3859	7231	11090	3859	7231	-	-	-
Триадица	63451	28967	34484	63451	28967	34484	-	-	-
Под трудоспособна	8125	4192	3933	8125	4192	3933	-	-	-
В трудоспособна	39232	19264	19968	39232	19264	19968	-	-	-
Над трудоспособна	16094	5511	10583	16094	5511	10583	-	-	-
Красна поляна	58234	27574	30660	58234	27574	30660	-	-	-
Под трудоспособна	9166	4715	4451	9166	4715	4451	-	-	-
В трудоспособна	37296	18760	18536	37296	18760	18536	-	-	-
Над трудоспособна	11772	4099	7673	11772	4099	7673	-	-	-
Илинден	33236	15616	17620	33236	15616	17620	-	-	-
Под трудоспособна	4174	2129	2045	4174	2129	2045	-	-	-
В трудоспособна	21080	10675	10405	21080	10675	10405	-	-	-
Над трудоспособна	7982	2812	5170	7982	2812	5170	-	-	-
Надежда	67905	32184	35721	67905	32184	35721	-	-	-
Под трудоспособна	8875	4539	4336	8875	4539	4336	-	-	-
В трудоспособна	44211	22488	21723	44211	22488	21723	-	-	-
Над трудоспособна	14819	5157	9662	14819	5157	9662	-	-	-
Искър	63248	30495	32753	61533	29669	31864	1715	826	889
Под трудоспособна	8301	4269	4032	8054	4142	3912	247	127	120
В трудоспособна	43504	22238	21266	42403	21675	20728	1101	563	538
Над трудоспособна	11443	3988	7455	11076	3852	7224	367	136	231
Младост	102899	49125	53774	102899	49125	53774	-	-	-
Под трудоспособна	13551	6833	6718	13551	6833	6718	-	-	-
В трудоспособна	68043	34453	33590	68043	34453	33590	-	-	-
Над трудоспособна	21305	7839	13466	21305	7839	13466	-	-	-
Студентски	71961	35788	36173	71961	35788	36173	-	-	-
Под трудоспособна	4349	2181	2168	4349	2181	2168	-	-	-
В трудоспособна	61990	31568	30422	61990	31568	30422	-	-	-
Над трудоспособна	5622	2039	3583	5622	2039	3583	-	-	-
Витоша	61467	29790	31677	56668	27456	29212	4799	2334	2465
Под трудоспособна	9328	4871	4457	8667	4546	4121	661	325	336
В трудоспособна	40557	20583	19974	37565	19003	18562	2992	1580	1412
Над трудоспособна	11582	4336	7246	10436	3907	6529	1146	429	717
Овча купел	54417	26474	27943	53746	26134	27612	671	340	331
Под трудоспособна	7097	3669	3428	6998	3615	3383	99	54	45
В трудоспособна	38856	19768	19088	38442	19542	18900	414	226	188
Над трудоспособна	8464	3037	5427	8306	2977	5329	158	60	98

2. Население под, във и над трудоспособна възраст по местоживеене и пол

(Продължение и край)										(Брой)
Райони Възраст (в навършени години)	Общо			В градовете			В селата			
	общо	мъже	жени	общо	мъже	жени	общо	мъже	жени	
Люлин	114813	54806	60007	114813	54806	60007	-	-	-	
Под трудоспособна	16228	8411	7817	16228	8411	7817	-	-	-	
В трудоспособна	75837	38345	37492	75837	38345	37492	-	-	-	
Над трудоспособна	22748	8050	14698	22748	8050	14698	-	-	-	
Връбница	47969	23377	24592	42971	20910	22061	4998	2467	2531	
Под трудоспособна	6678	3405	3273	5958	3029	2929	720	376	344	
В трудоспособна	33556	17181	16375	30430	15541	14889	3126	1640	1486	
Над трудоспособна	7735	2791	4944	6583	2340	4243	1152	451	701	
Нови Искър	28991	14504	14487	14754	7273	7481	14237	7231	7006	
Под трудоспособна	3901	2045	1856	1979	1018	961	1922	1027	895	
В трудоспособна	18632	9957	8675	9581	5062	4519	9051	4895	4156	
Над трудоспособна	6458	2502	3956	3194	1193	2001	3264	1309	1955	
Кремиковци	23641	11614	12027	19451	9593	9858	4190	2021	2169	
Под трудоспособна	3705	1893	1812	3122	1588	1534	583	305	278	
В трудоспособна	15372	8089	7283	12817	6732	6085	2555	1357	1198	
Над трудоспособна	4564	1632	2932	3512	1273	2239	1052	359	693	
Панчарево	28586	14088	14498	-	-	-	28586	14088	14498	
Под трудоспособна	4145	2179	1966	-	-	-	4145	2179	1966	
В трудоспособна	18072	9481	8591	-	-	-	18072	9481	8591	
Над трудоспособна	6369	2428	3941	-	-	-	6369	2428	3941	
Банкя	12136	5923	6213	11089	5394	5695	1047	529	518	
Под трудоспособна	1717	889	828	1550	794	756	167	95	72	
В трудоспособна	7646	4011	3635	6998	3666	3332	648	345	303	
Над трудоспособна	2773	1023	1750	2541	934	1607	232	89	143	



Население под, във и над трудоспособна възраст



Структура на населението под, във и над трудоспособна възраст

Общо за областта	Процент
Под	13.0%
Във	66.5%
Над	20.4%

Брой население по общини

12136 - 30000	Общо за областта 1291591
30001 - 50000	
50001 - 70000	
70001 - 90000	
90001 - 114813	

II. Население, домакинства, семейства, жилищни сгради и жилища по общини

3. Население по юридическо семейно положение и възраст

Райони Юридическо семейно положение	Общо	Възраст (в навършени години)							
		под 16	16 - 19	20 - 29	30 - 39	40 - 49	50 - 59	60 - 69	70 и повече
Общо за страната	7364570	1039949	312908	979895	1079277	1009486	1040678	956411	945966
Неженен/неомъжена	2921950	1039949	309806	805067	454165	165011	83824	41275	22853
Женен/омъжена	3259954	-	2906	166188	552797	699118	755248	652096	431601
Вдовец/Вдовица	754526	-	42	663	5549	24275	79906	184775	459316
Разведен/разведена	428140	-	154	7977	66766	121082	121700	78265	32196
София (столица)	1291591	168551	51859	225744	224523	167221	166911	145715	141067
Неженен/неомъжена	584393	168551	51675	198038	104515	31900	15567	8256	5891
Женен/омъжена	503458	-	171	26333	104250	105724	111908	93541	61531
Вдовец/вдовица	103210	-	3	64	843	3264	11496	24084	63456
Разведен/разведена	100530	-	10	1309	14915	26333	27940	19834	10189
Средец	32423	3114	798	7314	4070	3066	4034	4174	5853
Неженен/неомъжена	15656	3114	793	7034	2339	873	632	442	429
Женен/омъжена	10485	-	5	268	1479	1650	2372	2409	2302
Вдовец/вдовица	3464	-	-	44	216	590	2602
Разведен/разведена	2818	-	-	499	814	733	520
Красно село	83552	10587	2563	11818	14571	10848	11110	9638	12417
Неженен/неомъжена	35210	10587	2556	10451	6975	2247	1240	611	543
Женен/омъжена	33770	-	6571	6741	7262	6174	5723
Вдовец/вдовица	7712	-	43	187	638	1432	5407
Разведен/разведена	6860	-	-	70	982	1673	1970	1421	744
Възраждане	37303	5010	1201	5533	6798	4652	4890	4809	4410
Неженен/неомъжена	16542	5010	1194	4870	3448	1074	480	294	172
Женен/омъжена	13968	-	7	611	2893	2667	3088	2913	1789
Вдовец/вдовица	3320	-	-	80	375	795	2041
Разведен/разведена	3473	-	-	831	947	807	408
Оборище	31060	3341	859	5858	4524	3532	4083	3798	5065
Неженен/неомъжена	13914	3341	..	5455	2369	806	546	304	..
Женен/омъжена	11138	-	..	376	1802	2056	2509	2362	..
Вдовец/вдовица	3209	-	-	-	16	59	242	502	2390
Разведен/разведена	2799	-	-	27	337	611	786	630	408
Сердика	46949	6385	1767	6847	8302	6613	6140	5654	5241
Неженен/неомъжена	20382	6385	1752	5783	3990	1406	587	326	153
Женен/омъжена	18413	-	3668	3948	4033	3458	2274
Вдовец/вдовица	4106	-	-	130	415	1041	2472
Разведен/разведена	4048	-	..	44	..	1129	1105	829	342
Подуяне	76672	10812	2967	11283	13870	11243	10399	8675	7423
Неженен/неомъжена	32864	10812	2955	9571	6204	1954	804	391	173
Женен/омъжена	30947	-	6580	7162	7009	5457	3106
Вдовец/вдовица	6252	-	-	5	58	256	776	1648	3509
Разведен/разведена	6609	-	1028	1871	1810	1179	635
Слатина	66702	9715	2377	10669	12226	8656	8724	6866	7469
Неженен/неомъжена	30326	9715	2364	9304	5908	1652	814	345	224
Женен/омъжена	26109	-	5515	5596	5862	4479	3337
Вдовец/вдовица	5375	-	-	-	48	168	606	1123	3430
Разведен/разведена	4892	-	755	1240	1442	919	478

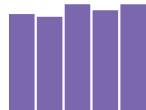
3. Население по юридическо семейно положение и възраст

(Продължение)		(Брой)							
Райони Юридическо семейно положение	Общо	Възраст (в навършени години)							
		под 16	16 - 19	20 - 29	30 - 39	40 - 49	50 - 59	60 - 69	70 и повече
Изгрев	30896	3823	926	4688	5118	3719	4000	3429	5193
Неженен/неомъжена	13089	3823	924	4189	2501	783	493	203	173
Женен/омъжена	12241	-	2272	2294	2563	2202	2440
Вдовец/вдовица	3060	-	-	49	216	531	2252
Разведен/разведена	2506	-	..	28	..	593	728	493	328
Лозенец	53080	6424	1518	11504	8589	6489	6559	5332	6665
Неженен/неомъжена	25099	6424	..	10547	4012	1276	640	361	..
Женен/омъжена	19920	-	4025	4104	4495	3443	2944
Вдовец/вдовица	4113	-	-	..	26	83	353	718	..
Разведен/разведена	3948	-	-	48	526	1026	1071	810	467
Триадица	63451	8125	1832	8508	11026	8284	8487	7412	9777
Неженен/неомъжена	25914	8125	..	7399	5191	1672	938	433	..
Женен/омъжена	25719	-	..	1052	5067	5137	5441	4679	..
Вдовец/вдовица	6212	-	-	-	30	116	503	1175	4388
Разведен/разведена	5606	-	-	57	738	1359	1605	1125	722
Красна поляна	58234	9166	2400	8898	9963	7617	7386	6465	6339
Неженен/неомъжена	27598	9166	2380	7675	5208	1710	850	388	221
Женен/омъжена	21416	-	4125	4584	4730	4060	2733
Вдовец/вдовица	4835	-	-	4	46	187	573	1111	2914
Разведен/разведена	4385	-	584	1136	1233	906	471
Илинден	33236	4174	1085	4274	6013	4660	4338	4440	4252
Неженен/неомъжена	13518	4174	1085	3735	2793	969	403	206	153
Женен/омъжена	13637	-	-	506	2763	2782	2871	2852	1863
Вдовец/вдовица	3089	-	-	90	300	775	1898
Разведен/разведена	2992	-	-	819	764	607	338
Надежда	67905	8875	2551	9121	12466	9497	9241	8528	7626
Неженен/неомъжена	27783	8875	2540	7556	5617	1737	839	416	203
Женен/омъжена	27840	-	11	1494	5899	5917	6017	5373	3129
Вдовец/вдовица	6167	-	-	-	47	199	695	1535	3691
Разведен/разведена	6115	-	-	71	903	1644	1690	1204	603
Искър	63248	8301	2279	9953	11927	8749	9333	7431	5275
Неженен/неомъжена	27039	8301	2273	8388	5356	1591	661	311	158
Женен/омъжена	26322	-	5575	5524	6620	4834	2285
Вдовец/вдовица	4586	-	54	186	646	1339	2359
Разведен/разведена	5301	-	-	85	942	1448	1406	947	473
Младост	102899	13551	3270	16207	20595	13104	13060	12645	10467
Неженен/неомъжена	44267	13551	3264	13765	9235	2499	1010	582	361
Женен/омъжена	43253	-	10008	8304	8978	8587	5044
Вдовец/вдовица	7339	-	-	6	66	242	867	1889	4269
Разведен/разведена	8040	-	1286	2059	2205	1587	793
Студентски	71961	4349	9119	36912	8070	3986	3449	3056	3020
Неженен/неомъжена	55658	4349	9107	35189	4220	982	561	499	751
Женен/омъжена	12724	-	12	1656	3445	2441	2164	1822	1184
Вдовец/вдовица	1614	-	-	3	19	55	225	379	933
Разведен/разведена	1965	-	-	64	386	508	499	356	152

II. Население, домакинства, семейства, жилищни сгради и жилища по общини

3. Население по юридическо семейно положение и възраст

(Продължение и край)		(Брой)							
Райони Юридическо семейно положение	Общо	Възраст (в навършени години)							
		под 16	16 - 19	20 - 29	30 - 39	40 - 49	50 - 59	60 - 69	70 и повече
Витоша	61467	9328	2176	9149	11573	8786	7824	6442	6189
Неженен/неомъжена	26656	9328	2172	7653	5025	1437	594	271	176
Женен/омъжена	25708	-	4	1426	5763	5885	5481	4326	2823
Вдовец/вдовица	4539	-	-	5	41	155	498	1019	2821
Разведен/разведена	4564	-	-	65	744	1309	1251	826	369
Овча купел	54417	7097	2101	9891	9463	7778	8515	5542	4030
Неженен/неомъжена	24177	7097	2091	8491	4167	1055	643	393	240
Женен/омъжена	22825	-	10	1330	4674	5426	6126	3686	1573
Вдовец/вдовица	3360	-	-	122	551	747	1917
Разведен/разведена	4055	-	-	1175	1195	716	300
Люлин	114813	16228	4317	16383	22541	15473	14861	15031	9979
Неженен/неомъжена	49646	16228	4297	13712	10333	2883	1154	636	403
Женен/омъжена	46641	-	17	2529	10536	9602	9907	9738	4312
Вдовец/вдовица	8545	-	-	13	87	328	1189	2619	4309
Разведен/разведена	9981	-	3	129	1585	2660	2611	2038	955
Връбница	47969	6678	1932	8263	8094	6973	7380	5167	3482
Неженен/неомъжена	20774	6678	1921	6896	3587	1000	402	194	96
Женен/омъжена	20205	-	11	1303	3906	4799	5346	3398	1442
Вдовец/вдовица	3350	-	-	5	49	174	551	894	1677
Разведен/разведена	3640	-	-	59	552	1000	1081	681	267
Нови Искър	28991	3901	1158	4031	4487	4292	4067	3533	3522
Неженен/неомъжена	12045	3901	1153	3332	1855	780	518	283	223
Женен/омъжена	12477	-	2339	2929	2720	2256	1555
Вдовец/вдовица	2778	-	24	104	316	724	1607
Разведен/разведена	1691	-	-	23	269	479	513	270	137
Кремиковци	23641	3705	1109	3671	3591	3431	3181	2554	2399
Неженен/неомъжена	10558	3705	1095	3020	1583	638	300	138	79
Женен/омъжена	9227	-	..	614	..	2190	2128	1592	935
Вдовец/вдовица	2285	-	-	107	305	567	1278
Разведен/разведена	1571	-	227	496	448	257	107
Панчарево	28586	4145	1051	3559	4777	3943	4103	3497	3511
Неженен/неомъжена	11064	4145	1051	2854	1887	615	311	148	53
Женен/омъжена	12985	-	-	681	2569	2726	2946	2391	1672
Вдовец/вдовица	2780	-	-	104	323	660	1674
Разведен/разведена	1757	-	-	498	523	298	112
Баня	12136	1717	503	1410	1869	1830	1747	1597	1463
Неженен/неомъжена	4614	1717	503	1169	712	261	147	81	24
Женен/омъжена	5488	-	-	224	1021	1260	1240	1050	693
Вдовец/вдовица	1120	-	-	39	117	271	686
Разведен/разведена	914	-	-	270	243	195	60



4. Население по фактическо семейно положение и възраст

Райони Фактическо семейно положение	Общо	Възраст (в навършени години)							
		под 15	15-19	20-29	30-39	40-49	50-59	60-69	70 и повече
Общо за страната	7364570	975272	377585	979895	1079277	1009486	1040678	956411	945966
Не в брак (не в съжителство)	3572394	974700	358430	644948	324967	226798	246306	287348	508897
В брак	3212742	-	2137	159406	542431	688266	745463	646325	428714
В съжителство без брак	579434	572	17018	175541	211879	94422	48909	22738	8355
София (столица)	1291591	159240	61170	225744	224523	167221	166911	145715	141067
Не в брак (не в съжителство)	688248	159224	60217	170079	78202	45133	47492	49225	78676
В брак	496463	-	124	25662	102741	103857	110275	92625	61179
В съжителство без брак	106880	16	829	30003	43580	18231	9144	3865	1212
Средец	32423	2931	981	7314	4070	3066	4034	4174	5853
Не в брак (не в съжителство)	20261	2931	974	6620	1919	1141	1490	1671	3515
В брак	10332	-	1452	1618	2328	2383	2289
В съжителство без брак	1830	-	699	307	216	120	49
Красно село	83552	10043	3107	11818	14571	10848	11110	9638	12417
Не в брак (не в съжителство)	43589	10043	3090	8719	5249	3165	3400	3288	6635
В брак	33331	-	4	1275	6472	6634	7151	6108	5687
В съжителство без брак	6632	-	13	1824	2850	1049	559	242	95
Възраждане	37303	4776	1435	5533	6798	4652	4890	4809	4410
Не в брак (не в съжителство)	20138	3971	2595	1482	1556	1771	2583
В брак	13743	-	5	584	2846	2604	3036	2889	1779
В съжителство без брак	3422	978	1357	566	298	149	48
Оборище	31060	3144	1056	5858	4524	3532	4083	3798	5065
Не в брак (не в съжителство)	17875	3144	1048	4901	1837	1156	1421	1358	3010
В брак	10947	-	1763	2008	2465	2334	2018
В съжителство без брак	2238	-	924	368	197	106	37
Сердика	46949	6000	2152	6847	8302	6613	6140	5654	5241
Не в брак (не в съжителство)	24538	4829	3052	1864	1737	2049	2927
В брак	18165	-	12	997	3606	3880	3978	3429	2263
В съжителство без брак	4246	1021	1644	869	425	176	51
Подуяне	76672	10182	3597	11283	13870	11243	10399	8675	7423
Не в брак (не в съжителство)	39589	10182	3542	7935	4724	3000	2902	3052	4252
В брак	30459	-	5	1576	6480	7022	6894	5396	3086
В съжителство без брак	6624	-	50	1772	2666	1221	603	227	85
Слатина	66702	9203	2889	10669	12226	8656	8724	6866	7469
Не в брак (не в съжителство)	34616	7453	4120	2202	2482	2251	4097
В брак	25768	-	9	1283	5436	5504	5775	4443	3318
В съжителство без брак	6318	1933	2670	950	467	172	54
Изгрев	30896	3635	1114	4688	5118	3719	4000	3429	5193
Не в брак (не в съжителство)	16264	3635	1108	3454	1816	1077	1275	1165	2734
В брак	12072	-	-	459	2243	2238	2523	2182	2427
В съжителство без брак	2560	-	6	775	1059	404	202	82	32

4. Население по фактическо семейно положение и възраст

(Продължение)

(Брой)

Райони Фактическо семейно положение	Общо	Възраст (в навършени години)							
		под 15	15-19	20-29	30-39	40-49	50-59	60-69	70 и повече
Лозенец	53080	6090	1852	11504	8589	6489	6559	5332	6665
Не в брак (не в съжителство)	29108	6090	1839	9343	2861	1732	1794	1766	3683
В брак	19666	-	-	891	3982	4021	4424	3418	2930
В съжителство без брак	4306	-	13	1270	1746	736	341	148	52
Триадица	63451	7709	2248	8508	11026	8284	8487	7412	9777
Не в брак (не в съжителство)	32836	7709	2233	6116	3838	2322	2687	2576	5355
В брак	25383	-	..	1035	5016	5026	5362	4624	..
В съжителство без брак	5232	-	..	1357	2172	936	438	212	..
Красна поляна	58234	8690	2876	8898	9963	7617	7386	6465	6339
Не в брак (не в съжителство)	31051	8684	2707	5920	3469	2177	2269	2244	3581
В брак	21141	-	19	1134	4069	4518	4664	4018	2719
В съжителство без брак	6042	6	150	1844	2425	922	453	203	39
Илинден	33236	3909	1350	4274	6013	4660	4338	4440	4252
Не в брак (не в съжителство)	17129	3909	1343	3147	2202	1403	1268	1503	2354
В брак	13497	-	-	495	2736	2742	2836	2827	1861
В съжителство без брак	2610	-	7	632	1075	515	234	110	37
Надежда	67905	8371	3055	9121	12466	9497	9241	8528	7626
Не в брак (не в съжителство)	34988	..	3012	6328	4402	2674	2771	2987	..
В брак	27397	-	10	1457	5804	5788	5921	5312	3105
В съжителство без брак	5520	..	33	1336	2260	1035	549	229	..
Искър	63248	7826	2754	9953	11927	8749	9333	7431	5275
Не в брак (не в съжителство)	31969	7826	2721	7050	4243	2376	2356	2447	2950
В брак	25973	-	4	1445	5497	5425	6539	4788	2275
В съжителство без брак	5306	-	29	1458	2187	948	438	196	50
Младост	102899	12872	3949	16207	20595	13104	13060	12645	10467
Не в брак (не в съжителство)	51194	..	3912	10986	7076	3580	3548	3864	..
В брак	42699	-	4	2280	9887	8187	8837	8493	5011
В съжителство без брак	9006	..	33	2941	3632	1337	675	288	..
Студентски	71961	4145	9323	36912	8070	3986	3449	3056	3020
Не в брак (не в съжителство)	56476	4145	9305	34068	3522	1259	1166	1199	1812
В брак	12541	-	6	1605	3406	2400	2135	1810	1179
В съжителство без брак	2944	-	12	1239	1142	327	148	47	29
Витоша	61467	8822	2682	9149	11573	8786	7824	6442	6189
Не в брак (не в съжителство)	30015	8822	2660	6116	3273	1909	1900	1995	3340
В брак	25440	-	3	1401	5706	5812	5421	4293	2804
В съжителство без брак	6012	-	19	1632	2594	1065	503	154	45
Овча купел	54417	6670	2528	9891	9463	7778	8515	5542	4030
Не в брак (не в съжителство)	27391	..	2499	7273	3068	1689	2032	1721	..
В брак	22548	-	5	1309	4625	5345	6062	3646	1556
В съжителство без брак	4478	..	24	1309	1770	744	421	175	..



4. Население по фактическо семейно положение и възраст

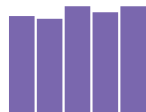
(Продължение и край)

(Брой)

Райони Фактическо семейно положение	Общо	Възраст (в навършени години)							
		под 15	15-19	20-29	30-39	40-49	50-59	60-69	70 и повече
Люлин	114813	15322	5223	16383	22541	15473	14861	15031	9979
Не в брак (не в съжителство)	58742	..	5113	11215	7909	4340	4239	5028	..
В брак	45887	-	8	2426	10342	9406	9776	9642	4287
В съжителство без брак	10184	..	102	2742	4290	1727	846	361	..
Връбница	47969	6265	2345	8263	8094	6973	7380	5167	3482
Не в брак (не в съжителство)	24086	6265	2287	5907	2698	1524	1737	1647	2021
В брак	19931	-	10	1274	3847	4723	5266	3377	1434
В съжителство без брак	3952	-	48	1082	1549	726	377	143	27
Нови Искър	28991	3642	1417	4031	4487	4292	4067	3533	3522
Не в брак (не в съжителство)	14724	3642	1386	2923	1419	1006	1165	1223	1960
В брак	12229	-	3	634	2271	2880	2675	2223	1543
В съжителство без брак	2038	-	28	474	797	406	227	87	19
Кремиковци	23641	3470	1344	3671	3591	3431	3181	2554	2399
Не в брак (не в съжителство)	12385	..	1279	2444	1090	843	910	900	..
В брак	9042	-	12	589	1713	2143	2078	1574	933
В съжителство без брак	2214	..	53	638	788	445	193	80	..
Панчарево	28586	3919	1277	3559	4777	3943	4103	3497	3511
Не в брак (не в съжителство)	13476	3919	1253	2347	1307	816	978	1024	1832
В брак	12858	-	-	675	2540	2697	2905	2376	1665
В съжителство без брак	2252	-	24	537	930	430	220	97	14
Баня	12136	1604	616	1410	1869	1830	1747	1597	1463
Не в брак (не в съжителство)	5808	1604	611	1014	513	396	409	496	765
В брак	5414	-	-	220	1002	1236	1224	1040	692
В съжителство без брак	914	-	5	176	354	198	114	61	6

5. Население по фактическо и юридическо семейно положение

Райони Юридическо семейно положение	Общо	Фактическо семейно положение		
		не в брак (не в съжителство)	в брак	в съжителство без брак
Общо за страната	7364570	3572394	3212742	579434
Неженен/неомъжена	2921950	2479008	-	442942
Женен/омъжена	3259954	25768	3212742	21444
Вдoveц/вдовица	754526	736218	-	18308
Разведен/разведена	428140	331400	-	96740
София (столица)	1291591	688248	496463	106880
Неженен/неомъжена	584393	504484	-	79909
Женен/омъжена	503458	4501	496463	2494
Вдoveц/вдовица	103210	100862	-	2348
Разведен/разведена	100530	78401	-	22129
Средец	32423	20261	10332	1830
Неженен/неомъжена	15656	14358	-	1298
Женен/омъжена	10485	123	10332	30
Вдoveц/вдовица	3464	3413	-	51
Разведен/разведена	2818	2367	-	451
Красно село	83552	43589	33331	6632
Неженен/неомъжена	35210	30228	-	4982
Женен/омъжена	33770	314	33331	125
Вдoveц/вдовица	7712	7578	-	134
Разведен/разведена	6860	5469	-	1391
Възраждане	37303	20138	13743	3422
Неженен/неомъжена	16542	13935	-	2607
Женен/омъжена	13968	154	13743	71
Вдoveц/вдовица	3320	3241	-	79
Разведен/разведена	3473	2808	-	665
Оборище	31060	17875	10947	2238
Неженен/неомъжена	13914	12282	-	1632
Женен/омъжена	11138	116	10947	75
Вдoveц/вдовица	3209	3168	-	41
Разведен/разведена	2799	2309	-	490
Сердика	46949	24538	18165	4246
Неженен/неомъжена	20382	17210	-	3172
Женен/омъжена	18413	167	18165	81
Вдoveц/вдовица	4106	3997	-	109
Разведен/разведена	4048	3164	-	884
Подуяне	76672	39589	30459	6624
Неженен/неомъжена	32864	28062	-	4802
Женен/омъжена	30947	343	30459	145
Вдoveц/вдовица	6252	6085	-	167
Разведен/разведена	6609	5099	-	1510
Слатина	66702	34616	25768	6318
Неженен/неомъжена	30326	25246	-	5080
Женен/омъжена	26109	234	25768	107
Вдoveц/вдовица	5375	5278	-	97
Разведен/разведена	4892	3858	-	1034



5. Население по фактическо и юридическо семейно положение

Райони Юридическо семейно положение	Общо	Фактическо семейно положение			(Брой)
		не в брак (не в съжителство)	в брак	в съжителство без брак	
Изгрев	30896	16264	12072	2560	
Неженен/неомъжена	13089	11116	-	1973	
Женен/омъжена	12241	119	12072	50	
Вдовец/вдовица	3060	3024	-	36	
Разведен/разведена	2506	2005	-	501	
Лозенец	53080	29108	19666	4306	
Неженен/неомъжена	25099	21841	-	3258	
Женен/омъжена	19920	182	19666	72	
Вдовец/вдовица	4113	4019	-	94	
Разведен/разведена	3948	3066	-	882	
Триадица	63451	32836	25383	5232	
Неженен/неомъжена	25914	22003	-	3911	
Женен/омъжена	25719	233	25383	103	
Вдовец/вдовица	6212	6089	-	123	
Разведен/разведена	5606	4511	-	1095	
Красна поляна	58234	31051	21141	6042	
Неженен/неомъжена	27598	22617	-	4981	
Женен/омъжена	21416	169	21141	106	
Вдовец/вдовица	4835	4744	-	91	
Разведен/разведена	4385	3521	-	864	
Илинден	33236	17129	13497	2610	
Неженен/неомъжена	13518	11656	-	1862	
Женен/омъжена	13637	94	13497	46	
Вдовец/вдовица	3089	3028	-	61	
Разведен/разведена	2992	2351	-	641	
Надежда	67905	34988	27397	5520	
Неженен/неомъжена	27783	23913	-	3870	
Женен/омъжена	27840	294	27397	149	
Вдовец/вдовица	6167	6020	-	147	
Разведен/разведена	6115	4761	-	1354	
Искър	63248	31969	25973	5306	
Неженен/неомъжена	27039	23172	-	3867	
Женен/омъжена	26322	187	25973	162	
Вдовец/вдовица	4586	4462	-	124	
Разведен/разведена	5301	4148	-	1153	
Младост	102899	51194	42699	9006	
Неженен/неомъжена	44267	37302	-	6965	
Женен/омъжена	43253	398	42699	156	
Вдовец/вдовица	7339	7168	-	171	
Разведен/разведена	8040	6326	-	1714	
Студентски	71961	56476	12541	2944	
Неженен/неомъжена	55658	53222	-	2436	
Женен/омъжена	12724	126	12541	57	
Вдовец/вдовица	1614	1573	-	41	
Разведен/разведена	1965	1555	-	410	

5. Население по фактическо и юридическо семейно положение

Райони Юридическо семейно положение	Общо	Фактическо семейно положение			(Брой)
		не в брак (не в съжителство)	в брак	в съжителство без брак	
Витоша	61467	30015	25440	6012	
Неженен/неомъжена	26656	22157	-	4499	
Женен/омъжена	25708	169	25440	99	
Вдовец/вдовица	4539	4441	-	98	
Разведен/разведена	4564	3248	-	1316	
Овча купел	54417	27391	22548	4478	
Неженен/неомъжена	24177	20964	-	3213	
Женен/омъжена	22825	184	22548	93	
Вдовец/вдовица	3360	3268	-	92	
Разведен/разведена	4055	2975	-	1080	
Люлин	114813	58742	45887	10184	
Неженен/неомъжена	49646	42269	-	7377	
Женен/омъжена	46641	414	45887	340	
Вдовец/вдовица	8545	8305	-	240	
Разведен/разведена	9981	7754	-	2227	
Връбница	47969	24086	19931	3952	
Неженен/неомъжена	20774	17840	-	2934	
Женен/омъжена	20205	169	19931	105	
Вдовец/вдовица	3350	3235	-	115	
Разведен/разведена	3640	2842	-	798	
Нови Искър	28991	14724	12229	2038	
Неженен/неомъжена	12045	10702	-	1343	
Женен/омъжена	12477	97	12229	151	
Вдовец/вдовица	2778	2711	-	67	
Разведен/разведена	1691	1214	-	477	
Кремиковци	23641	12385	9042	2214	
Неженен/неомъжена	10558	8940	-	1618	
Женен/омъжена	9227	91	9042	94	
Вдовец/вдовица	2285	2212	-	73	
Разведен/разведена	1571	1142	-	429	
Панчарево	28586	13476	12858	2252	
Неженен/неомъжена	11064	9425	-	1639	
Женен/омъжена	12985	83	12858	44	
Вдовец/вдовица	2780	2712	-	68	
Разведен/разведена	1757	1256	-	501	
Баня	12136	5808	5414	914	
Неженен/неомъжена	4614	4024	-	590	
Женен/омъжена	5488	41	5414	33	
Вдовец/вдовица	1120	1091	-	29	
Разведен/разведена	914	652	-	262	

II. Население, домакинства, семейства, жилищни сгради и жилища по общини



6. Население на 7 и повече навършени години по степен на завършено образование, пол и възраст

Райони Пол Възраст	Общо	Степен на завършено образование					Никога непосещавали училище	(Брой) Дете ¹
		висше	средно	основно	начално	незавършено начално		
		Общо за страната	6891177	1348650	2990424	1591348		
7 - 14	501879	-	-	39237	190068	252807	5464	14303
15 - 19	377585	-	67707	270847	27933	6452	4646	-
20 - 29	979895	202186	574997	130143	41873	15446	15250	-
30 - 39	1079277	325722	532292	165163	35347	10547	10206	-
40 - 49	1009486	256317	565436	149390	23921	7129	7293	-
50 - 59	1040678	250725	548933	197041	29623	7416	6940	-
60 - 69	956411	183572	430063	280197	43968	9117	9494	-
70 и повече	945966	130128	270996	359330	143953	19889	21670	-
Мъже	3343236	556900	1568705	793143	227656	159830	29521	7481
7 - 14	258383	-	-	19430	98280	130400	2792	7481
15 - 19	194099	-	34281	140770	13821	3028	2199	-
20 - 29	507336	79040	319967	73677	20160	7272	7220	-
30 - 39	557896	123869	312571	94768	17026	4962	4700	-
40 - 49	515025	107327	308739	82138	10578	3094	3149	-
50 - 59	507806	102482	283638	104816	11478	2894	2498	-
60 - 69	431275	78512	199312	133224	14932	2843	2452	-
70 и повече	371416	65670	110197	144320	41381	5337	4511	-
Жени	3547941	791750	1421719	798205	309030	168973	51442	6822
7 - 14	243496	-	-	19807	91788	122407	2672	6822
15 - 19	183486	-	33426	130077	14112	3424	2447	-
20 - 29	472559	123146	255030	56466	21713	8174	8030	-
30 - 39	521381	201853	219721	70395	18321	5585	5506	-
40 - 49	494461	148990	256697	67252	13343	4035	4144	-
50 - 59	532872	148243	265295	92225	18145	4522	4442	-
60 - 69	525136	105060	230751	146973	29036	6274	7042	-
70 и повече	574550	64458	160799	215010	102572	14552	17159	-
София (столица)	1207983	445058	542051	134237	39308	41908	3263	2158
7 - 14	75632	-	-	7921	26285	38719	549	2158
15 - 19	61170	-	18960	39491	2037	442	240	-
20 - 29	225744	71917	139370	11171	1802	776	708	-
30 - 39	224523	112069	98554	11328	1362	605	605	-
40 - 49	167221	76051	81070	8598	791	347	364	-
50 - 59	166911	77201	77576	10780	735	301	318	-
60 - 69	145715	59660	69113	15793	731	223	195	-
70 и повече	141067	48160	57408	29155	5565	495	284	-
Мъже	572492	191486	272009	66804	18274	21293	1470	1156
7 - 14	38935	-	-	3916	13615	19969	279	1156
15 - 19	30936	-	9265	20242	1086	219	124	-
20 - 29	113374	29594	75266	6780	966	401	367	-
30 - 39	113413	46320	58652	7165	690	290	296	-
40 - 49	83128	33486	43828	5155	355	150	154	-

6. Население на 7 и повече навършени години по степен на завършено образование, пол и възраст

Райони Пол Възраст	Общо	Степен на завършено образование					Никога непосещавали училище	(Брой) Дете ¹
		висше	средно	основно	начално	незавършено начално		
50 - 59	76531	32700	37007	6300	286	113	125	-
60 - 69	63013	25952	28980	7681	258	85	57	-
70 и повече	53162	23434	19011	9565	1018	66	68	-
Жени	635491	253572	270042	67433	21034	20615	1793	1002
7 - 14	36697	-	-	4005	12670	18750	270	1002
15 - 19	30234	-	9695	19249	951	223	116	-
20 - 29	112370	42323	64104	4391	836	375	341	-
30 - 39	111110	65749	39902	4163	672	315	309	-
40 - 49	84093	42565	37242	3443	436	197	210	-
50 - 59	90380	44501	40569	4480	449	188	193	-
60 - 69	82702	33708	40133	8112	473	138	138	-
70 и повече	87905	24726	38397	19590	4547	429	216	-
Средец	31128	16778	11307	1468	563	971	17	24
7 - 14	1636	-	-	129	519	957	7	24
15 - 19	981	-	208	753	16	-
20 - 29	7314	1719	5423	163	3	-
30 - 39	4070	2904	1097	64	-	-
40 - 49	3066	2216	807	38	-
50 - 59	4034	3033	953	..	-	-	..	-
60 - 69	4174	3130	982	58	-
70 и повече	5853	3776	1837	..	22	..	-	-
Мъже	14076	7156	5377	735	293	489	10	16
7 - 14	840	-	-	62	275	484	3	16
15 - 19	487	-	95	378	-
20 - 29	3717	716	2889	107	-
30 - 39	2034	1268	716	48	-	-
40 - 49	1478	983	468	23	-
50 - 59	1806	1294	478	..	-	-	..	-
60 - 69	1718	1309	377	..	-	-	..	-
70 и повече	1996	1586	354	53	3	-	-	-
Жени	17052	9622	5930	733	270	482	7	8
7 - 14	796	-	-	67	244	473	4	8
15 - 19	494	-	113	375	-	-
20 - 29	3597	1003	2534	56	-	-
30 - 39	2036	1636	381	16	-	-
40 - 49	1588	1233	339	..	-	-	..	-
50 - 59	2228	1739	475	14	-	-	-	-
60 - 69	2456	1821	605	-
70 и повече	3857	2190	1483	..	19	..	-	-
Красно село	78414	41082	27382	5270	1827	2669	58	126
7 - 14	4905	-	-	609	1521	2629	20	126
15 - 19	3107	-	656	2347	89	10	5	-
20 - 29	11818	5435	6123	237	9	5	9	-



6. Население на 7 и повече навършени години по степен на завършено образование, пол и възраст

Райони Пол Възраст	Общо	Степен на завършено образование					Никога непосещавали училище	(Брой) Дете ¹
		висше	средно	основно	начално	незавършено начално		
30 - 39	14571	9745	4589	214	5	8	10	-
40 - 49	10848	6996	3695	143	7	3	4	-
50 - 59	11110	7262	3650	189	3	-
60 - 69	9638	5673	3650	306	6	-
70 и повече	12417	5971	5019	1225	187	9	6	-
Мъже	35715	17778	13092	2517	860	1372	32	64
7 - 14	2530	-	-	322	772	1361	11	64
15 - 19	1552	-	319	1190	39	-
20 - 29	5756	2241	3346	158	5	-
30 - 39	7056	4068	2831	143	7	-
40 - 49	5207	3081	2023	93	3	-
50 - 59	5021	3129	1767	119	3	-
60 - 69	4009	2420	1432	154	3	-	-	-
70 и повече	4584	2839	1374	338	30	-
Жени	42699	23304	14290	2753	967	1297	26	62
7 - 14	2375	-	-	287	749	1268	9	62
15 - 19	1555	-	337	1157	50	-
20 - 29	6062	3194	2777	79	4	-
30 - 39	7515	5677	1758	71	3	-
40 - 49	5641	3915	1672	50	-
50 - 59	6089	4133	1883	70	-	3	-	-
60 - 69	5629	3253	2218	152	3	-
70 и повече	7833	3132	3645	887	157	8	4	-
Възрастни	34888	14756	14076	3373	1082	1460	88	53
7 - 14	2361	-	-	221	728	1346	13	53
15 - 19	1435	-	316	1039	63	13	4	-
20 - 29	5533	2207	2883	344	57	25	17	-
30 - 39	6798	3845	2532	328	45	26	22	-
40 - 49	4652	2281	2076	234	31	20	10	-
50 - 59	4890	2558	2052	229	33	11	7	-
60 - 69	4809	2253	2224	296	21	6	9	-
70 и повече	4410	1612	1993	682	104	13	6	-
Мъже	16073	6267	6853	1634	507	741	44	27
7 - 14	1217	-	-	102	387	692	9	27
15 - 19	725	-	156	527	31	-
20 - 29	2648	891	1520	189	27	12	9	-
30 - 39	3361	1592	1517	204	23	15	10	-
40 - 49	2303	996	1149	134	11	9	4	-
50 - 59	2196	1075	969	136	10	3	3	-
60 - 69	2026	934	935	143	6	-
70 и повече	1597	779	607	199	..	-	..	-

6. Население на 7 и повече навършени години по степен на завършено образование, пол и възраст

Райони Пол Възраст	Общо	Степен на завършено образование					Никога непосещавали училище	(Брой) Дете ¹
		висше	средно	основно	начално	незавършено начално		
Жени	18815	8489	7223	1739	575	719	44	26
7 - 14	1144	-	-	119	341	654	4	26
15 - 19	710	-	160	512	32	-
20 - 29	2885	1316	1363	155	30	13	8	-
30 - 39	3437	2253	1015	124	22	11	12	-
40 - 49	2349	1285	927	100	20	11	6	-
50 - 59	2694	1483	1083	93	23	8	4	-
60 - 69	2783	1319	1289	153	3	-
70 и повече	2813	833	1386	483	..	13	..	-
Оборище	29564	15153	11090	1743	582	911	13	72
7 - 14	1648	-	-	..	484	896	..	72
15 - 19	1056	-	231	798	22	-
20 - 29	5858	1769	3955	117	14	-
30 - 39	4524	3066	1377	73	5	-
40 - 49	3532	2369	1095	60	4	-
50 - 59	4083	2850	1166	61	..	3	..	-
60 - 69	3798	2451	1257	84	6	-	-	-
70 и повече	5065	2648	2009	..	47	4	..	-
Мъже	13353	6537	5163	848	298	465	6	36
7 - 14	869	-	-	110	263	460	-	36
15 - 19	519	-	103	404	10	-
20 - 29	2883	740	2054	81	7	-
30 - 39	2187	1281	846	52	5	-
40 - 49	1741	1083	614	40	-
50 - 59	1811	1210	558	40	-	-
60 - 69	1651	1066	532	-	-	-
70 и повече	1692	1157	456	..	5	-	..	-
Жени	16211	8616	5927	895	284	446	7	36
7 - 14	779	-	-	..	221	436	..	36
15 - 19	537	-	128	394	12	3	-	-
20 - 29	2975	1029	1901	36	7	-
30 - 39	2337	1785	531	21	-	-	-	-
40 - 49	1791	1286	481	20	..	-	..	-
50 - 59	2272	1640	608	21	-	-
60 - 69	2147	1385	725	-	-	-
70 и повече	3373	1491	1553	..	42	4	..	-
Сердика	43717	13333	20531	6016	1791	1684	281	81
7 - 14	2768	-	-	277	967	1418	25	81
15 - 19	2152	-	370	1597	125	41	19	-
20 - 29	6847	1937	3943	620	182	77	88	-
30 - 39	8302	3266	4054	704	160	62	56	-
40 - 49	6613	2377	3637	456	79	31	33	-
50 - 59	6140	2425	3116	495	46	26	32	-

6. Население на 7 и повече навършени години по степен на завършено образование, пол и възраст

Райони Пол Възраст	Общо	Степен на завършено образование					Никога непосещавали училище	(Брой) Дете ¹
		висше	средно	основно	начално	незавършено начално		
60 - 69	5654	1971	2965	654	41	10	13	-
70 и повече	5241	1357	2446	1213	191	19	15	-
Мъже	21486	5630	10547	3288	923	873	177	48
7 - 14	1425	-	-	136	501	724	16	48
15 - 19	1111	-	178	830	69	22	12	-
20 - 29	3678	742	2224	461	127	52	72	-
30 - 39	4468	1300	2479	509	102	37	41	-
40 - 49	3442	1042	2012	309	44	20	15	-
50 - 59	2906	1007	1528	326	24	9	12	-
60 - 69	2486	871	1266	321	17	-
70 и повече	1970	668	860	396	39	-
Жени	22231	7703	9984	2728	868	811	104	33
7 - 14	1343	-	-	141	466	694	9	33
15 - 19	1041	-	192	767	56	19	7	-
20 - 29	3169	1195	1719	159	55	25	16	-
30 - 39	3834	1966	1575	195	58	25	15	-
40 - 49	3171	1335	1625	147	35	11	18	-
50 - 59	3234	1418	1588	169	22	17	20	-
60 - 69	3168	1100	1699	333	24	-
70 и повече	3271	689	1586	817	152	-
Подуяне	71352	20624	36486	9011	2383	2626	85	137
7 - 14	4862	-	-	522	1726	2462	15	137
15 - 19	3597	-	752	2719	99	23	4	-
20 - 29	11283	3296	7186	680	61	45	15	-
30 - 39	13870	5651	7374	734	62	28	21	-
40 - 49	11243	4117	6524	542	32	21	7	-
50 - 59	10399	3508	6105	740	21	19	6	-
60 - 69	8675	2568	4973	1085	38	7	4	-
70 и повече	7423	1484	3572	1989	344	21	13	-
Мъже	33892	8350	18553	4439	1094	1346	42	68
7 - 14	2522	-	-	262	903	1283	6	68
15 - 19	1832	-	392	1375	53	-
20 - 29	5668	1257	3942	409	30	19	11	-
30 - 39	7031	2157	4348	476	28	12	10	-
40 - 49	5626	1705	3555	342	11	9	4	-
50 - 59	4819	1452	2912	436	6	10	3	-
60 - 69	3658	1044	2086	519	6	-
70 и повече	2736	735	1318	620	57	-
Жени	37460	12274	17933	4572	1289	1280	43	69
7 - 14	2340	-	-	260	823	1179	9	69
15 - 19	1765	-	360	1344	46	-
20 - 29	5615	2039	3244	271	31	26	4	-
30 - 39	6839	3494	3026	258	34	16	11	-
40 - 49	5617	2412	2969	200	21	12	3	-

6. Население на 7 и повече навършени години по степен на завършено образование, пол и възраст

Райони Пол Възраст	Общо	Степен на завършено образование					Никога непосещавали училище	(Брой) Дете ¹
		висше	средно	основно	начално	незавършено начално		
50 - 59	5580	2056	3193	304	15	9	3	-
60 - 69	5017	1524	2887	566	32	-
70 и повече	4687	749	2254	1369	287	-
Слатина	61556	26083	23615	7014	2264	2289	188	103
7 - 14	4057	-	-	418	1447	2069	20	103
15 - 19	2889	-	628	2063	161	28	9	-
20 - 29	10669	4100	5662	670	166	29	42	-
30 - 39	12226	6837	4536	686	93	51	23	-
40 - 49	8656	4416	3508	620	65	26	21	-
50 - 59	8724	4647	3288	677	60	25	27	-
60 - 69	6866	3135	2929	696	63	24	19	-
70 и повече	7469	2948	3064	1184	209	37	27	-
Мъже	28894	11387	11823	3389	1049	1131	59	56
7 - 14	2026	-	-	187	724	1053	6	56
15 - 19	1448	-	319	1028	84	13	4	-
20 - 29	5316	1654	3163	380	89	18	12	-
30 - 39	6011	2855	2707	376	46	18	9	-
40 - 49	4354	2029	1952	324	32	10	7	-
50 - 59	3969	2042	1520	372	15	8	12	-
60 - 69	2993	1405	1201	352	23	7	5	-
70 и повече	2777	1402	961	370	36	4	4	-
Жени	32662	14696	11792	3625	1215	1158	129	47
7 - 14	2031	-	-	231	723	1016	14	47
15 - 19	1441	-	309	1035	77	15	5	-
20 - 29	5353	2446	2499	290	77	11	30	-
30 - 39	6215	3982	1829	310	47	33	14	-
40 - 49	4302	2387	1556	296	33	16	14	-
50 - 59	4755	2605	1768	305	45	17	15	-
60 - 69	3873	1730	1728	344	40	17	14	-
70 и повече	4692	1546	2103	814	173	33	23	-
Изгрев	28808	15863	9556	1872	648	815	16	38
7 - 14	1547	-	-	179	528	799	3	38
15 - 19	1114	-	293	794	23	4	-	-
20 - 29	4688	2391	2207	86	..	-	..	-
30 - 39	5118	3551	1499	62	3	-
40 - 49	3719	2427	1244	43	-	-
50 - 59	4000	2734	1197	63	4	-
60 - 69	3429	2107	1197	120	..	-	..	-
70 и повече	5193	2653	1919	525	85	-
Мъже	13287	7113	4555	876	293	415	9	26
7 - 14	797	-	-	..	266	410	..	26
15 - 19	555	-	142	401	-	-
20 - 29	2402	1069	1279	..	-	-	..	-



6. Население на 7 и повече навършени години по степен на завършено образование, пол и възраст

(Продължение)

Райони Пол Възраст	Общо	Степен на завършено образование					Никога непосещавали училище	(Брой) Дете ¹
		висше	средно	основно	начално	незавършено начално		
30 - 39	2562	1580	924	52	3	-
40 - 49	1799	1087	678	..	-	-	..	-
50 - 59	1841	1197	604	-
60 - 69	1421	905	463	-	-	-
70 и повече	1910	1275	465	158	12	-	-	-
Жени	15521	8750	5001	996	355	400	7	12
7 - 14	750	-	-	..	262	389	..	12
15 - 19	559	-	151	393	-	-
20 - 29	2286	1322	928	-	..	-
30 - 39	2556	1971	575	10	-	-	-	-
40 - 49	1920	1340	566	..	-	-
50 - 59	2159	1537	593	-	-	-
60 - 69	2008	1202	734	..	3	-	..	-
70 и повече	3283	1378	1454	367	73	-
Лозенец	49794	26451	17883	2824	1139	1392	35	70
7 - 14	2804	-	-	333	1018	1369	14	70
15 - 19	1852	-	418	1392	35	-
20 - 29	11504	3966	7337	190	7	-
30 - 39	8589	6227	2250	93	9	7	3	-
40 - 49	6489	4525	1884	71	3	-
50 - 59	6559	4778	1679	99	..	-	..	-
60 - 69	5332	3502	1641	176	7	3	3	-
70 и повече	6665	3453	2674	470	59	5	4	-
Мъже	23189	11842	8589	1384	578	731	19	46
7 - 14	1476	-	-	173	533	717	7	46
15 - 19	947	-	208	717	15	-
20 - 29	5619	1629	3878	..	4	-
30 - 39	4121	2689	1356	64	5	-
40 - 49	3191	2099	1044	46	..	-	..	-
50 - 59	3069	2184	813	-	..	-
60 - 69	2331	1590	644	90	3	-
70 и повече	2435	1651	646	119	..	-	..	-
Жени	26605	14609	9294	1440	561	661	16	24
7 - 14	1328	-	-	160	485	652	7	24
15 - 19	905	-	210	675	20	-	-	-
20 - 29	5885	2337	3459	..	3	-	..	-
30 - 39	4468	3538	894	29	4	-
40 - 49	3298	2426	840	25	3	-
50 - 59	3490	2594	866	..	-	-	..	-
60 - 69	3001	1912	997	86	4	-
70 и повече	4230	1802	2028	351	..	5	..	-

II. Население, домакинства, семейства, жилищни сгради и жилища по общини

6. Население на 7 и повече навършени години по степен на завършено образование, пол и възраст

Райони Пол Възраст	Общо	Степен на завършено образование					Никога непосещавали училище	(Брой) Дете ¹
		висше	средно	основно	начално	незавършено начално		
		(Продължение)						
Триадица	59276	31621	20162	4065	1470	1808	45	105
7 - 14	3534	-	-	414	1236	1774	5	105
15 - 19	2248	-	486	1706	..	5	..	-
20 - 29	8508	4161	4148	184	7	4	4	-
30 - 39	11026	7473	3337	188	10	6	12	-
40 - 49	8284	5487	2685	92	9	-
50 - 59	8487	5441	2792	234	11	4	5	-
60 - 69	7412	4317	2800	286	5	-
70 и повече	9777	4742	3914	961	142	10	8	-
Мъже	26802	13681	9466	1968	690	910	21	66
7 - 14	1819	-	-	228	..	899	..	66
15 - 19	1127	-	225	875	-	-
20 - 29	4027	1715	2178	127	3	-
30 - 39	5291	3135	2009	135	5	-
40 - 49	4031	2467	1491	60	7	-	6	-
50 - 59	3901	2356	1403	135	4	-
60 - 69	3035	1830	1056	145	-
70 и повече	3571	2178	1104	263	21	-
Жени	32474	17940	10696	2097	780	898	24	39
7 - 14	1715	-	-	186	..	875	..	39
15 - 19	1121	-	261	831	25	-
20 - 29	4481	2446	1970	57	4	-
30 - 39	5735	4338	1328	53	5	-
40 - 49	4253	3020	1194	32	3	-
50 - 59	4586	3085	1389	99	7	-
60 - 69	4377	2487	1744	141	-	-
70 и повече	6206	2564	2810	698	121	-
Красна поляна	53631	15773	21084	9284	3607	2764	917	202
7 - 14	4087	-	-	355	1381	1984	165	202
15 - 19	2876	-	457	1869	349	101	100	-
20 - 29	8898	2223	4256	1379	581	238	221	-
30 - 39	9963	3973	3894	1383	419	146	148	-
40 - 49	7617	2679	3187	1283	260	103	105	-
50 - 59	7386	2837	3156	971	245	96	81	-
60 - 69	6465	2313	3154	747	141	58	52	-
70 и повече	6339	1748	2980	1297	231	38	45	-
Мъже	25233	6640	10585	4505	1700	1335	367	101
7 - 14	2119	-	-	167	739	1027	85	101
15 - 19	1443	-	245	922	183	48	45	-
20 - 29	4453	885	2359	702	292	114	101	-
30 - 39	4975	1566	2369	728	201	56	55	-
40 - 49	3809	1169	1782	671	114	34	39	-
50 - 59	3303	1130	1503	527	89	30	24	-
60 - 69	2799	999	1338	386	47	20	9	-
70 и повече	2332	891	989	402	35	6	9	-



6. Население на 7 и повече навършени години по степен на завършено образование, пол и възраст

(Продължение)

Райони Пол Възраст	Общо	Степен на завършено образование					Никога непосещавали училище	(Брой) Дете ¹
		висше	средно	основно	начално	незавършено начално		
Жени	28398	9133	10499	4779	1907	1429	550	101
7 - 14	1968	-	-	188	642	957	80	101
15 - 19	1433	-	212	947	166	53	55	-
20 - 29	4445	1338	1897	677	289	124	120	-
30 - 39	4988	2407	1525	655	218	90	93	-
40 - 49	3808	1510	1405	612	146	69	66	-
50 - 59	4083	1707	1653	444	156	66	57	-
60 - 69	3666	1314	1816	361	94	38	43	-
70 и повече	4007	857	1991	895	196	32	36	-
Илинден	31274	11337	14653	3161	911	1064	105	43
7 - 14	1947	-	-	249	640	1005	10	43
15 - 19	1350	-	287	997	48	8	10	-
20 - 29	4274	1489	2540	176	37	12	20	-
30 - 39	6013	2923	2779	236	34	18	23	-
40 - 49	4660	2003	2429	186	18	5	19	-
50 - 59	4338	1974	2136	200	12	-
60 - 69	4440	1727	2380	316	13	-
70 и повече	4252	1221	2102	801	109	12	7	-
Мъже	14622	4761	7276	1542	439	532	46	26
7 - 14	989	-	-	109	338	510	6	26
15 - 19	695	-	141	517	29	5	3	-
20 - 29	2155	584	1415	125	18	4	9	-
30 - 39	3026	1166	1662	158	20	9	11	-
40 - 49	2361	855	1373	114	10	-
50 - 59	1874	761	976	124	6	-
60 - 69	1903	756	980	162	..	-	..	-
70 и повече	1619	639	729	233	15	-
Жени	16652	6576	7377	1619	472	532	59	17
7 - 14	958	-	-	140	302	495	4	17
15 - 19	655	-	146	480	19	3	7	-
20 - 29	2119	905	1125	51	19	8	11	-
30 - 39	2987	1757	1117	78	14	9	12	-
40 - 49	2299	1148	1056	72	8	-
50 - 59	2464	1213	1160	76	7	-
60 - 69	2537	971	1400	154	-
70 и повече	2633	582	1373	568	94	-
Надежда	63710	17155	33421	8485	2192	2203	136	118
7 - 14	4176	-	-	413	1523	2103	19	118
15 - 19	3055	-	652	2294	90	11	8	-
20 - 29	9121	2480	6012	542	50	15	22	-
30 - 39	12466	4565	7096	715	37	21	32	-
40 - 49	9497	3240	5714	505	19	4	15	-
50 - 59	9241	3108	5440	642	28	5	18	-
60 - 69	8528	2381	4979	1115	36	7	10	-
70 и повече	7626	1381	3528	2259	409	37	12	-

II. Население, домакинства, семейства, жилищни сгради и жилища по общини

6. Население на 7 и повече навършени години по степен на завършено образование, пол и възраст

Райони Пол Възраст	Общо	Степен на завършено образование					Никога непосещавали училище	Дете ¹
		висше	средно	основно	начално	незавършено начално		
Мъже	30013	7005	16666	4175	940	1101	62	64
7 - 14	2100	-	-	216	750	1061	9	64
15 - 19	1572	-	316	1202	43	6	5	-
20 - 29	4480	911	3186	335	29	8	11	-
30 - 39	6499	1793	4180	478	21	12	15	-
40 - 49	4771	1361	3079	313	7	-
50 - 59	4099	1212	2488	374	11	-
60 - 69	3692	1006	2131	530	17	-
70 и повече	2800	722	1286	727	59	-
Жени	33697	10150	16755	4310	1252	1102	74	54
7 - 14	2076	-	-	197	773	1042	10	54
15 - 19	1483	-	336	1092	47	5	3	-
20 - 29	4641	1569	2826	207	21	7	11	-
30 - 39	5967	2772	2916	237	16	9	17	-
40 - 49	4726	1879	2635	192	8	-
50 - 59	5142	1896	2952	268	7	-
60 - 69	4836	1375	2848	585	19	-
70 и повече	4826	659	2242	1532	350	-
Искър	59156	18975	28684	7315	1896	2045	120	121
7 - 14	3734	-	-	361	1295	1941	16	121
15 - 19	2754	-	539	2083	110	-
20 - 29	9953	3329	6040	484	56	27	17	-
30 - 39	11927	5083	6107	626	67	18	26	-
40 - 49	8749	3293	4941	458	29	9	19	-
50 - 59	9333	3858	4789	635	24	10	17	-
60 - 69	7431	2291	3992	1114	26	-
70 и повече	5275	1121	2276	1554	289	19	16	-
Мъже	28390	8079	14663	3613	849	1076	52	58
7 - 14	1912	-	-	166	648	1031	9	58
15 - 19	1416	-	265	1081	-	-
20 - 29	5116	1372	3387	304	31	12	10	-
30 - 39	6138	2094	3588	402	35	8	11	-
40 - 49	4315	1393	2613	280	14	5	10	-
50 - 59	4242	1598	2261	365	7	3	8	-
60 - 69	3216	1040	1662	503	..	-	..	-
70 и повече	2035	582	887	512	49	-
Жени	30766	10896	14021	3702	1047	969	68	63
7 - 14	1822	-	-	195	647	910	7	63
15 - 19	1338	-	274	1002	-
20 - 29	4837	1957	2653	180	25	15	7	-
30 - 39	5789	2989	2519	224	32	10	15	-
40 - 49	4434	1900	2328	178	15	4	9	-
50 - 59	5091	2260	2528	270	17	7	9	-
60 - 69	4215	1251	2330	611	-
70 и повече	3240	539	1389	1042	240	-

6. Население на 7 и повече навършени години по степен на завършено образование, пол и възраст

(Продължение)

Райони Пол Възраст	Общо	Степен на завършено образование					Никога непосещавали училище	(Брой) Дете ¹
		висше	средно	основно	начално	незавършено начално		
Младост	95761	42577	38998	8415	2457	3111	77	126
7 - 14	5734	-	-	614	1943	3033	18	126
15 - 19	3949	-	904	2923	104	13	5	-
20 - 29	16207	7101	8577	473	31	14	11	-
30 - 39	20595	11743	8148	647	29	9	19	-
40 - 49	13104	6895	5844	342	13	7	3	-
50 - 59	13060	6576	5869	588	16	4	7	-
60 - 69	12645	6041	5580	987	26	8	3	-
70 и повече	10467	4221	4076	1841	295	23	11	-
Мъже	45545	18846	19652	4198	1185	1565	37	62
7 - 14	2910	-	-	285	1021	1532	10	62
15 - 19	2039	-	447	1527	57	4	4	-
20 - 29	8126	2970	4806	313	21	9	7	-
30 - 39	10551	5084	4979	457	15	5	11	-
40 - 49	6522	3150	3130	232	4	-
50 - 59	5751	2712	2703	322	8	-
60 - 69	5387	2662	2217	493	12	3	-	-
70 и повече	4259	2268	1370	569	47	-
Жени	50216	23731	19346	4217	1272	1546	40	64
7 - 14	2824	-	-	329	922	1501	8	64
15 - 19	1910	-	457	1396	47	-
20 - 29	8081	4131	3771	160	10	5	4	-
30 - 39	10044	6659	3169	190	14	4	8	-
40 - 49	6582	3745	2714	110	9	-
50 - 59	7309	3864	3166	266	8	-
60 - 69	7258	3379	3363	494	14	5	3	-
70 и повече	6208	1953	2706	1272	248	-
Студентски	69498	21027	44087	2697	700	897	39	51
7 - 14	1682	-	-	194	547	871	19	51
15 - 19	9323	-	8141	1148	..	6	..	-
20 - 29	36912	9243	27270	371	14	8	6	-
30 - 39	8070	4799	3096	150	11	5	9	-
40 - 49	3986	2474	1453	3	-
50 - 59	3449	1877	1460	..	-	..	-	-
60 - 69	3056	1513	1361	174	6	-
70 и повече	3020	1121	1306	497	92	4	-	-
Мъже	34561	9914	22427	1396	308	459	23	34
7 - 14	848	-	-	97	256	451	10	34
15 - 19	4479	-	3856	602	..	4	..	-
20 - 29	18879	4412	14208	242	3	-
30 - 39	4302	2273	1906	105	8	-
40 - 49	1993	1184	771	-	..	-
50 - 59	1567	821	677	69	-	-	-	-
60 - 69	1275	631	558	-	-	-
70 и повече	1218	593	451	161	13	-	-	-

6. Население на 7 и повече навършени години по степен на завършено образование, пол и възраст

Райони Пол Възраст	Общо	Степен на завършено образование					Никога непосещавали училище	(Брой) Дете ¹
		висше	средно	основно	начално	незавършено начално		
Жени	34937	11113	21660	1301	392	438	16	17
7 - 14	834	-	-	97	291	420	9	17
15 - 19	4844	-	4285	546	-	-
20 - 29	18033	4831	13062	129	3	-
30 - 39	3768	2526	1190	45	3	-
40 - 49	1993	1290	682	17	-
50 - 59	1882	1056	783	..	-	..	-	-
60 - 69	1781	882	803	..	5	-
70 и повече	1802	528	855	336	79	4	-	-
Витоша	56674	23690	22438	6435	1799	2170	59	83
7 - 14	4029	-	-	464	1357	2114	11	83
15 - 19	2682	-	523	2066	83	7	3	-
20 - 29	9149	3729	4825	544	29	12	10	-
30 - 39	11573	6800	4349	396	14	3	11	-
40 - 49	8786	4564	3883	318	12	3	6	-
50 - 59	7824	3998	3411	392	13	5	5	-
60 - 69	6442	2778	2974	660	19	4	7	-
70 и повече	6189	1821	2473	1595	272	22	6	-
Мъже	27309	10484	11534	3233	875	1106	29	48
7 - 14	2107	-	-	240	733	1080	6	48
15 - 19	1394	-	264	1074	49	-
20 - 29	4555	1522	2674	329	13	-
30 - 39	5582	2752	2561	258	8	-
40 - 49	4486	2125	2150	201	4	-
50 - 59	3800	1852	1700	240	5	-
60 - 69	2909	1286	1273	337	8	-
70 и повече	2476	947	912	554	55	5	3	-
Жени	29365	13206	10904	3202	924	1064	30	35
7 - 14	1922	-	-	224	624	1034	5	35
15 - 19	1288	-	259	992	34	-
20 - 29	4594	2207	2151	215	16	-
30 - 39	5991	4048	1788	138	6	-
40 - 49	4300	2439	1733	117	8	-
50 - 59	4024	2146	1711	152	8	-
60 - 69	3533	1492	1701	323	11	-
70 и повече	3713	874	1561	1041	217	17	3	-
Овча купел	50884	18302	23674	5622	1504	1623	71	88
7 - 14	3137	-	-	339	1133	1547	30	88
15 - 19	2528	-	593	1834	73	23	5	-
20 - 29	9891	3208	5934	679	38	18	14	-
30 - 39	9463	4572	4498	360	16	6	11	-
40 - 49	7778	3537	3955	272	7	3	4	-
50 - 59	8515	3935	4142	422	..	4	..	-



6. Население на 7 и повече навършени години по степен на завършено образование, пол и възраст

(Продължение)

Райони Пол Възраст	Общо	Степен на завършено образование					Никога непосещавали училище	(Брой) Дете ¹
		висше	средно	основно	начално	незавършено начално		
60 - 69	5542	2047	2892	587	..	4	..	-
70 и повече	4030	1003	1660	1129	215	18	5	-
Мъже	24679	7951	12275	2815	714	854	26	44
7 - 14	1647	-	-	170	598	823	12	44
15 - 19	1275	-	304	907	44	-
20 - 29	4983	1282	3253	414	20	9	5	-
30 - 39	4876	1943	2676	244	3	-
40 - 49	3657	1448	2038	168	3	-	-	-
50 - 59	4096	1771	2069	248	-
60 - 69	2640	1001	1321	313	..	-	..	-
70 и повече	1505	506	614	351	31	-
Жени	26205	10351	11399	2807	790	769	45	44
7 - 14	1490	-	-	169	535	724	18	44
15 - 19	1253	-	289	927	29	-
20 - 29	4908	1926	2681	265	18	9	9	-
30 - 39	4587	2629	1822	116	8	-
40 - 49	4121	2089	1917	104	4	3	4	-
50 - 59	4419	2164	2073	174	-	-
60 - 69	2902	1046	1571	274	7	4	-	-
70 и повече	2525	497	1046	778	184	-
Люлин	106934	31735	52662	13824	3864	4137	477	235
7 - 14	7443	-	-	786	2674	3671	77	235
15 - 19	5223	-	1061	3849	207	68	38	-
20 - 29	16383	4475	10162	1324	177	133	112	-
30 - 39	22541	9175	11673	1368	138	90	97	-
40 - 49	15473	5551	8833	941	52	45	51	-
50 - 59	14861	5308	8259	1148	65	34	47	-
60 - 69	15031	4743	8305	1854	67	41	21	-
70 и повече	9979	2483	4369	2554	484	55	34	-
Мъже	50717	12984	26535	6944	1809	2098	225	122
7 - 14	3852	-	-	385	1401	1904	40	122
15 - 19	2710	-	568	1976	116	30	20	-
20 - 29	8103	1686	5442	761	93	65	56	-
30 - 39	11567	3666	6912	840	51	46	52	-
40 - 49	7733	2383	4721	568	18	20	23	-
50 - 59	6440	2044	3680	660	26	12	18	-
60 - 69	6349	1937	3470	898	24	13	7	-
70 и повече	3963	1268	1742	856	80	8	9	-
Жени	56217	18751	26127	6880	2055	2039	252	113
7 - 14	3591	-	-	401	1273	1767	37	113
15 - 19	2513	-	493	1873	91	38	18	-
20 - 29	8280	2789	4720	563	84	68	56	-
30 - 39	10974	5509	4761	528	87	44	45	-

II. Население, домакинства, семейства, жилищни сгради и жилища по общини

6. Население на 7 и повече навършени години по степен на завършено образование, пол и възраст

Райони Пол Възраст	Общо	Степен на завършено образование					Никога непосещавали училище	(Брой) Дете ¹
		висше	средно	основно	начално	незавършено начално		
40 - 49	7740	3168	4112	373	34	25	28	-
50 - 59	8421	3264	4579	488	39	22	29	-
60 - 69	8682	2806	4835	956	43	28	14	-
70 и повече	6016	1215	2627	1698	404	47	25	-
Връбница	44816	9716	24072	7246	1860	1720	112	90
7 - 14	3112	-	-	284	1185	1546	7	90
15 - 19	2345	-	462	1780	86	11	6	-
20 - 29	8263	1655	5722	705	107	47	27	-
30 - 39	8094	2457	4755	761	70	35	16	-
40 - 49	6973	1912	4426	549	49	23	14	-
50 - 59	7380	2027	4511	773	36	16	17	-
60 - 69	5167	1162	2913	1028	46	10	8	-
70 и повече	3482	503	1283	1366	281	32	17	-
Мъже	21730	3897	12348	3706	848	847	39	45
7 - 14	1559	-	-	132	587	45
15 - 19	1204	-	224	927	46	-
20 - 29	4247	639	3090	432	55	21	10	-
30 - 39	4217	927	2752	477	41	13	7	-
40 - 49	3358	763	2239	317	25	9	5	-
50 - 59	3440	793	2195	427	17	3	5	-
60 - 69	2378	524	1320	511	19	-
70 и повече	1327	251	528	483	58	-
Жени	23086	5819	11724	3540	1012	873	73	45
7 - 14	1553	-	-	152	598	45
15 - 19	1141	-	238	853	40	-
20 - 29	4016	1016	2632	273	52	26	17	-
30 - 39	3877	1530	2003	284	29	22	9	-
40 - 49	3615	1149	2187	232	24	14	9	-
50 - 59	3940	1234	2316	346	19	13	12	-
60 - 69	2789	638	1593	517	27	-
70 и повече	2155	252	755	883	223	-
Нови Искър	27227	3225	14952	6385	1426	1056	120	63
7 - 14	1878	-	-	164	735	890	26	63
15 - 19	1417	-	307	1049	45	10	6	-
20 - 29	4031	538	3031	375	37	28	22	-
30 - 39	4487	847	3071	472	36	41	20	-
40 - 49	4292	719	3054	464	33	13	9	-
50 - 59	4067	594	2705	710	27	19	12	-
60 - 69	3533	322	1851	1290	45	15	10	-
70 и повече	3522	205	933	1861	468	40	15	-
Мъже	13581	1221	7744	3331	603	584	66	32
7 - 14	982	-	-	84	389	466	11	32
15 - 19	763	-	157	566	30	-



6. Население на 7 и повече навършени години по степен на завършено образование, пол и възраст

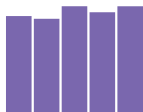
(Продължение)

Райони Пол Възраст	Общо	Степен на завършено образование					Никога непосещавали училище	(Брой) Дете ¹
		висше	средно	основно	начално	незавършено начално		
20 - 29	2122	168	1643	253	20	25	13	-
30 - 39	2366	268	1712	316	19	37	14	-
40 - 49	2242	290	1604	317	14	-
50 - 59	2007	234	1293	445	12	16	7	-
60 - 69	1653	150	873	597	16	12	5	-
70 и повече	1446	111	462	753	103	10	7	-
Жени	13646	2004	7208	3054	823	472	54	31
7 - 14	896	-	-	80	346	424	15	31
15 - 19	654	-	150	483	15	-
20 - 29	1909	370	1388	122	17	3	9	-
30 - 39	2121	579	1359	156	17	4	6	-
40 - 49	2050	429	1450	147	19	-
50 - 59	2060	360	1412	265	15	3	5	-
60 - 69	1880	172	978	693	29	3	5	-
70 и повече	2076	94	471	1108	365	30	8	-
Кремиковци	21941	1895	11973	5475	1383	1012	139	64
7 - 14	1770	-	-	139	650	899	18	64
15 - 19	1344	-	283	946	84	23	8	-
20 - 29	3671	372	2680	461	107	22	29	-
30 - 39	3591	505	2421	551	68	16	30	-
40 - 49	3431	385	2452	524	48	12	10	-
50 - 59	3181	301	2174	649	40	8	9	-
60 - 69	2554	225	1372	873	61	8	15	-
70 и повече	2399	107	591	1332	325	24	20	-
Мъже	10755	684	6265	2638	584	499	49	36
7 - 14	911	-	-	59	338	469	9	36
15 - 19	678	-	145	478	43	9	3	-
20 - 29	1875	117	1419	266	53	9	11	-
30 - 39	1871	148	1361	317	29	3	13	-
40 - 49	1779	157	1323	276	17	3	3	-
50 - 59	1620	111	1130	362	13	-
60 - 69	1108	94	597	397	14	3	3	-
70 и повече	913	57	290	483	77	-
Жени	11186	1211	5708	2837	799	513	90	28
7 - 14	859	-	-	80	312	430	9	28
15 - 19	666	-	138	468	41	14	5	-
20 - 29	1796	255	1261	195	54	13	18	-
30 - 39	1720	357	1060	234	39	13	17	-
40 - 49	1652	228	1129	248	31	9	7	-
50 - 59	1561	190	1044	287	27	-
60 - 69	1446	131	775	476	47	5	12	-
70 и повече	1486	50	301	849	248	-

II. Население, домакинства, семейства, жилищни сгради и жилища по общини

6. Население на 7 и повече навършени години по степен на завършено образование, пол и възраст

Райони Пол Възраст	Общо	Степен на завършено образование					Никога непосещавали училище	(Брой) Дете ¹
		висше	средно	основно	начално	незавършено начално		
Панчарево	26606	4848	13747	5424	1411	1073	54	49
7 - 14	1939	-	-	180	699	1002	9	49
15 - 19	1277	-	277	959	34	-
20 - 29	3559	737	2490	283	29	11	9	-
30 - 39	4777	1399	2929	412	25	4	8	-
40 - 49	3943	933	2674	308	12	9	7	-
50 - 59	4103	911	2598	559	27	-
60 - 69	3497	559	1887	1006	33	9	3	-
70 и повече	3511	309	892	1717	552	31	10	-
Мъже	13066	1992	7174	2703	587	563	24	23
7 - 14	1044	-	-	91	383	543	4	23
15 - 19	647	-	144	480	20	-
20 - 29	1843	256	1382	180	14	6	5	-
30 - 39	2400	480	1646	260	10	-
40 - 49	1998	366	1429	192	5	3	3	-
50 - 59	2067	414	1294	344	11	-
60 - 69	1650	286	874	474	10	-
70 и повече	1417	190	405	682	134	-
Жени	13540	2856	6573	2721	824	510	30	26
7 - 14	895	-	-	89	316	459	5	26
15 - 19	630	-	133	479	14	4	-	-
20 - 29	1716	481	1108	103	15	5	4	-
30 - 39	2377	919	1283	152	15	-
40 - 49	1945	567	1245	116	7	6	4	-
50 - 59	2036	497	1304	215	16	-	4	-
60 - 69	1847	273	1013	532	23	-
70 и повече	2094	119	487	1035	418	-
Баня	11374	3059	5518	1813	549	408	11	16
7 - 14	842	-	-	82	..	394	..	16
15 - 19	616	-	116	486	14	-	-	-
20 - 29	1410	357	964	84	..	-	..	-
30 - 39	1869	663	1093	105	..	-	..	-
40 - 49	1830	655	1070	97	6	-
50 - 59	1747	661	928	146	10	-
60 - 69	1597	451	855	281	-	-
70 и повече	1463	272	492	532	153	11	3	-
Мъже	5524	1287	2847	927	248	201	6	8
7 - 14	434	-	-	40	187	199	-	8
15 - 19	318	-	52	258	8	-	-	-
20 - 29	723	136	529	55	..	-	..	-
30 - 39	921	235	615	66	..	-	..	-
40 - 49	932	270	590	68	-	-



6. Население на 7 и повече навършени години по степен на завършено образование, пол и възраст

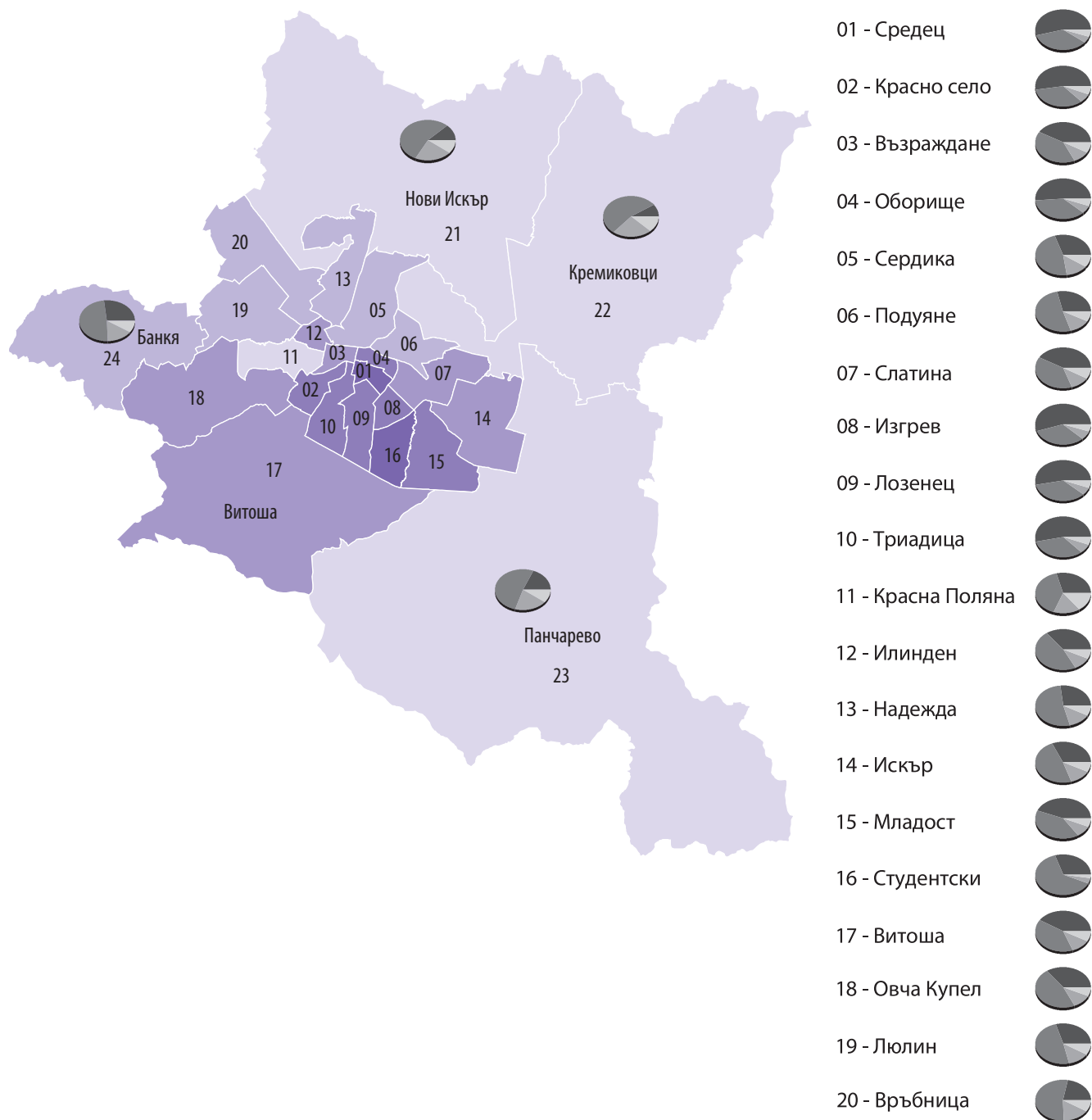
(Продължение и край)

Райони Пол Възраст	Общо	Степен на завършено образование					Никога непосещавали училище	(Брой) Дете ¹
		висше	средно	основно	начално	незавършено начално		
50 - 59	886	301	486	90	..	-	..	-
60 - 69	726	206	374	140	6	-	-	-
70 и повече	584	139	201	210	32	-
Жени	5850	1772	2671	886	301	207	5	8
7 - 14	408	-	-	42	..	195	..	8
15 - 19	298	-	64	228	6	-	-	-
20 - 29	687	221	435	29	..	-	..	-
30 - 39	948	428	478	39	3	-	-	-
40 - 49	898	385	480	29	..	-	..	-
50 - 59	861	360	442	56	-	-
60 - 69	871	245	481	141	-	-
70 и повече	879	133	291	322	121	-

¹ Деца на 7 навършени години, които още не са тръгнали на училище.

II. Население, домакинства, семейства, жилищни сгради и жилища по общини

Население на 7 и повече навършени години по степен на завършено образование

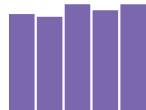


Структура на населението на 7 и повече навършени години по степен на образование

Висше	Общо за областта
Средно	36.8%
Основно	44.9%
Начално и по-ниско	11.1%
	7.2%

Относителен дял на населението на 7 и повече навършени години с високо образование (висше и средно)

63.2 - 70.0%	Общо за областта 81.7%
70.1 - 80.0%	
80.1 - 85.0%	
85.1 - 90.0%	
90.1 - 93.7%	



7. Учащо население по степен на завършено образование и възраст

Райони Степен на завършено образование	Общо	Възраст (в навършени години) (Брой)							
		под 7	7 - 14	15 - 19	20 - 24	25 - 29	30 - 39	40 - 49	50 и повече
Общо за страната	1076099	3679	457694	289875	192479	60468	39127	15794	16983
Висше	94121	-	-	-	29048	30584	20347	7420	6722
Средно	258747	-	-	42163	157387	28025	16380	6960	7832
Основно	284197	-	37363	234993	5413	1459	1828	1143	1998
Начално	194439	-	181244	11541	429	266	412	202	345
Незавършено начално	244595	3679	239087	1178	202	134	160	69	86
София (столица)	256842	652	70656	54256	80786	26293	14803	4593	4803
Висше	42380	-	-	-	13350	15080	8790	2603	2557
Средно	102349	-	-	15710	66007	10896	5772	1881	2083
Основно	46872	-	7689	37059	1371	288	217	98	150
Начално	27056	-	25621	1345	41	18	15	8	8
Незавършено начално	38185	652	37346	142	17	11	9	3	5
Средец	8760	13	1558	886	4986	582	389	133	213
Висше	1180	-	-	-	328	356	269	88	139
Средно	5173	-	-	168	4554	219	71
Основно	941	-	120	705	102	7	3
Начално	516	-	..	13	..	-	-	-	-
Незавършено начално	950	13	..	-	..	-	-	-	-
Красно село	14600	24	4678	2916	3528	1768	1004	329	353
Висше	3042	-	-	-	748	1112	691	231	260
Средно	4398	-	-	542	2730	641	306	93	86
Основно	2960	-	590	2291	47	15	7
Начално	1578	-	1500	..	3	-	-	..	-
Незавършено начално	2622	24	2588	..	-	-	-	-	..
Възраждане	6348	14	2215	1245	1437	707	457	125	148
Висше	1242	-	-	-	324	440	306	76	96
Средно	1808	-	-	232	1078	259	146	46	47
Основно	1236	-	214	973	33	3	..
Начално	745	-	706	36	..	-	..	-	..
Незавършено начално	1317	14	1295	4	-	-
Оборище	7009	39	1548	984	3152	618	403	127	138
Висше	1116	-	-	-	255	401	273	88	99
Средно	3435	-	-	182	2840	212	127	35	39
Основно	1036	-	191	5	3	4	-
Начално	498	-	476	-	-	-	-
Незавършено начално	924	39	881	4	-	-	-	-	-
Сердика	7028	45	2505	1733	1401	663	426	130	125
Висше	1032	-	-	-	292	349	250	74	67
Средно	1867	-	-	236	1068	301	158	53	51
Основно	1753	-	263	1419	38	11	16
Начално	998	-	922	68	3
Незавършено начално	1378	45	1320	10	-	-	..

7. Учащо население по степен на завършено образование и възраст

(Продължение)		(Брой)							
Райони Степен на завършено образование	Общо	Възраст (в навършени години)							
		под 7	7 - 14	15 - 19	20 - 24	25 - 29	30 - 39	40 - 49	50 и повече
Подуяне	12671	36	4614	3139	2591	1120	749	226	196
Висше	1747	-	-	-	492	623	416	119	97
Средно	3481	-	-	473	2016	480	320	101	91
Основно	3221	-	512	2587	13
Начално	1773	-	1699	-	-	-	-
Незавършено начално	2449	36	2403	..	-	..	-
Слатина	11875	27	3826	2525	2906	1345	790	216	240
Висше	2265	-	-	-	597	839	519	143	167
Средно	3626	-	-	501	2246	493	257	66	63
Основно	2433	-	409	1926	60	11	..	7	..
Начално	1513	-	1412	94	3	-	..
Незавършено начално	2038	27	2005	4	-	-	-
Изгрев	5357	17	1465	1033	1450	746	411	111	124
Висше	1319	-	-	-	359	497	290	81	92
Средно	1737	-	-	241	1074	243	..	30	..
Основно	968	-	174	767	17	6	..	-	..
Начално	542	-	520	22	-	-	-	-	-
Незавършено начално	791	17	771	3	-	-	-	-	-
Лозенец	13151	38	2691	1785	6357	1180	653	214	233
Висше	2169	-	-	-	644	754	468	141	162
Средно	6724	-	-	365	5621	416	182
Основно	1820	-	331	1380	92	10	3
Начално	1046	-	1011	35	-	-	-	-	-
Незавършено начално	1392	38	1349	5	-	-	-	-	-
Триадица	10523	32	3367	2122	2477	1237	777	244	267
Висше	2292	-	-	-	560	792	559	186	195
Средно	3055	-	-	411	1873	435	212	55	69
Основно	2130	-	407	1660	..	10	..	3	3
Начално	1268	-	1217	48	..	-	..	-	-
Незавършено начално	1778	32	1743	3	-	-	-	-	-
Красна поляна	8716	38	3406	1932	1795	763	521	133	128
Висше	1217	-	-	-	301	447	308	88	73
Средно	2365	-	-	336	1446	304	199	37	43
Основно	1892	-	327	1491	..	9	..	5	10
Начално	1379	-	1267	95	10	3	..
Незавършено начално	1863	38	1812	10	-	-	..
Илинден	5157	13	1806	1197	1077	494	355	100	115
Висше	848	-	-	-	204	316	208	57	63
Средно	1448	-	-	205	843	172	47
Основно	1243	-	242	955	5	..	5
Начално	653	-	617	33	-	-	-
Незавършено начално	965	13	947	4	..	-	-	-	-



7. Учащо население по степен на завършено образование и възраст

(Продължение)

(Брой)

Райони Степен на завършено образование	Общо	Възраст (в навършени години)							
		под 7	7 - 14	15 - 19	20 - 24	25 - 29	30 - 39	40 - 49	50 и повече
Надежда	10344	38	3903	2640	1968	823	591	201	180
Висше	1324	-	-	-	328	476	323	116	81
Средно	2755	-	-	411	1578	333	261	82	90
Основно	2635	-	403	2140	7	3	9
Начално	1573	-	1488	..	-	..	-	-	-
Незавършено начално	2057	38	2012	-	-	-	-
Искър	10191	19	3509	2385	2195	1097	615	177	194
Висше	1622	-	-	-	441	648	344	94	95
Средно	2885	-	-	324	1708	434	247	79	93
Основно	2398	-	350	1963	19	4	6
Начално	1373	-	1276	5	-	-
Незавършено начално	1913	19	1883	-	-	-	-
Младост	17384	50	5450	3569	4152	2216	1272	360	315
Висше	3600	-	-	-	970	1347	829	240	214
Средно	5240	-	-	673	3103	838	425	111	90
Основно	3537	-	601	2792	78	30	11
Начално	1989	-	1894	..	-	-	..	-	-
Незавършено начално	3018	50	2955	-	..	-
Студентски	46778	13	1582	9231	27553	5623	1833	485	458
Висше	8137	-	-	-	4229	2823	826	164	95
Средно	35608	-	-	8082	23089	2765	997	318	357
Основно	1593	-	192	1124	228	3	6
Начално	570	-	538	-	-
Незавършено начално	870	13	852	-	-	-
Витоша	10875	28	3849	2473	2220	1148	726	251	180
Висше	1909	-	-	-	442	699	468	167	133
Средно	2919	-	-	394	1720	435	246	81	43
Основно	2541	-	457	1996	12	3	4
Начално	1415	-	1337	..	-	..	-	-	-
Незавършено начално	2091	28	2055	-	-	-
Овча купел	10430	20	2921	2289	2719	1229	666	243	343
Висше	1789	-	-	-	556	665	331	105	132
Средно	3740	-	-	438	2101	541	324	131	205
Основно	2193	-	326	1769	55	7	6
Начално	1174	-	1106	64	-	-
Незавършено начално	1534	20	1489	18	..	-	..	-	-
Люлин	18384	68	6970	4439	3369	1563	1184	382	409
Висше	2522	-	-	-	671	832	653	187	179
Средно	4870	-	-	684	2599	701	499	179	208
Основно	4570	-	773	3609	96	25
Начално	2761	-	2619	135	-
Незавършено начално	3661	68	3578	11	-	-

7. Уащо население по степен на завършено образование и възраст

(Продължение и край)		(Брой)							
Райони Степен на завършено образование	Общо	Възраст (в навършени години)							
		под 7	7 - 14	15 - 19	20 - 24	25 - 29	30 - 39	40 - 49	50 и повече
Връбница	7695	21	2891	1961	1562	632	355	142	131
Висше	913	-	-	-	283	323	184	72	51
Средно	2098	-	-	285	1231	292	160	63	67
Основно	1982	-	275	1617
Начално	1212	-	1153	56	-	-	..
Незавършено начално	1490	21	1463	3	-	-	-
Нови Искър	4100	12	1695	1137	539	221	211	102	183
Висше	272	-	-	-	93	82	65	16	16
Средно	1083	-	-	159	420	129	139	79	157
Основно	1152	-	149	946	26	..	7
Начално	738	-	709	..	-	-	-	..	-
Незавършено начално	855	12	837	..	-	..	-	-	..
Кремиковци	3302	19	1592	1002	369	132	114	44	30
Висше	184	-	-	-	48	64	48	18	6
Средно	586	-	-	128	297	..	55	23	..
Основно	996	-	134	819	21	..	11	3	..
Начално	682	-	630	-	-	-	..
Незавършено начално	854	19	828	-	-	-	-
Панчарево	4197	19	1826	1087	645	263	211	79	67
Висше	425	-	-	-	127	128	114	32	24
Средно	966	-	-	159	499	131	93	44	40
Основно	1102	-	172	897	19	4	4	3	3
Начално	713	-	685	28	-	-	-	-	-
Незавършено начално	991	19	969	3	-	-	-	-	-
Банкя	1967	9	789	546	338	123	90	39	33
Висше	214	-	-	-	58	67	48	20	21
Средно	482	-	-	81	..	56	42	19	..
Основно	540	-	77	455	..	-	-	-	..
Начално	347	-	337	10	-	-	-	-	-
Незавършено начално	384	9	375	-	-	-	-	-	-



8. Грамотност на населението на 9 и повече навършени години по пол и местоживееене

Райони Пол	Общо	Грамотни		Неграмотни	
		в градовете	в селата	в градовете	в селата
Общо за страната	6766337	4845740	1807819	55182	57596
Мъже	3278862	2334121	902238	21844	20659
Жени	3487475	2511619	905581	33338	36937
София (столица)	1188355	1129113	55020	4006	216
Мъже	562409	533381	27124	1812	92
Жени	625946	595732	27896	2194	124
Средец	30842	30829	-	13	-
Мъже	13928	13919	-	9	-
Жени	16914	16910	-	4	-
Красно село	77068	77010	-	58	-
Мъже	35030	34998	-	32	-
Жени	42038	42012	-	26	-
Възраждане	34014	33905	-	109	-
Мъже	15613	15564	-	49	-
Жени	18401	18341	-	60	-
Оборище	28948	28927	-	21	-
Мъже	13050	13039	-	11	-
Жени	15898	15888	-	10	-
Сердика	43010	42614	-	396	-
Мъже	21124	20892	-	232	-
Жени	21886	21722	-	164	-
Подуяне	70129	69931	-	198	-
Мъже	33258	33171	-	87	-
Жени	36871	36760	-	111	-
Слатина	60498	60277	-	221	-
Мъже	28350	28264	-	86	-
Жени	32148	32013	-	135	-
Изгрев	28416	28399	-	17	-
Мъже	13063	13053	-	10	-
Жени	15353	15346	-	7	-
Лозенец	49118	49082	-	36	-
Мъже	22833	22814	-	19	-
Жени	26285	26268	-	17	-
Триадица	58395	58338	-	57	-
Мъже	26338	26312	-	26	-
Жени	32057	32026	-	31	-
Красна поляна	52577	51497	-	1080	-
Мъже	24717	24265	-	452	-
Жени	27860	27232	-	628	-
Илинден	30779	30639	-	140	-
Мъже	14371	14312	-	59	-
Жени	16408	16327	-	81	-

8. Грамотност на населението на 9 и повече навършени години по пол и местоживеене

(Продължение и край)		(Брой)			
Райони Пол	Общо	Грамотни		Неграмотни	
		в градовете	в селата	в градовете	в селата
Надежда	62688	62553	-	135	-
Мъже	29502	29441	-	61	-
Жени	33186	33112	-	74	-
Искър	58166	56452	1567	147	-
Мъже	27883	27066	751	66	-
Жени	30283	29386	816	81	-
Младост	94246	94128	-	118	-
Мъже	44788	44727	-	61	-
Жени	49458	49401	-	57	-
Студентски	69055	69026	-	29	-
Мъже	34318	34304	-	14	-
Жени	34737	34722	-	15	-
Витоша	55617	51118	4418	67	14
Мъже	26762	24569	2158	31	4
Жени	28855	26549	2260	36	10
Овча купел	50096	49406	610
Мъже	24270	23928	-
Жени	25826	25478	..	46	..
Люлин	105085	104363	-	722	-
Мъже	49759	49425	-	334	-
Жени	55326	54938	-	388	-
Връбница	44052	39301	4587	157	7
Мъже	21338	19037	2248
Жени	22714	20264	2339
Нови Искър	26757	13583	13044	53	77
Мъже	13343	6692	6587	24	40
Жени	13414	6891	6457	29	37
Кремиковци	21508	17517	3823	133	35
Мъже	10534	8625	1844	57	8
Жени	10974	8892	1979	76	27
Панчарево	26101	-	26020	-	81
Мъже	12797	-	12759	-	38
Жени	13304	-	13261	-	43
Банкя	11190	10218	951
Мъже	5440	4964	-
Жени	5750	5254	..	12	..



9. Население по етническа група и възраст

Райони Етническа група	Общо	Възраст (в навършени години) (Брой)							
		0 - 9	10 - 19	20 - 29	30 - 39	40 - 49	50 - 59	60 - 69	70 и повече
Общо за страната	7364570	659806	693051	979895	1079277	1009486	1040678	956411	945966
<i>В т.ч. отговорили</i>	<i>6680980</i>	<i>561275</i>	<i>612578</i>	<i>871989</i>	<i>979381</i>	<i>923317</i>	<i>955347</i>	<i>890474</i>	<i>886619</i>
Българска	5664624	408927	472704	710717	825784	786593	833007	802613	824279
Турска	588318	59719	71901	89602	91343	85903	80054	62534	47262
Ромска	325343	67568	59511	59442	49572	37723	28411	15833	7283
Друга	49304	2517	3378	5915	6907	8228	9694	6777	5888
Не се самоопределят	53391	22544	5084	6313	5775	4870	4181	2717	1907
София (столица)	1291591	112649	107761	225744	224523	167221	166911	145715	141067
<i>В т.ч. отговорили</i>	<i>1178331</i>	<i>97723</i>	<i>96855</i>	<i>204122</i>	<i>205547</i>	<i>154008</i>	<i>153724</i>	<i>135187</i>	<i>131165</i>
Българска	1136433	90064	91839	196138	198370	148414	149470	132801	129337
Турска	6526	512	696	2105	1471	925	516	186	115
Ромска	18284	3497	3304	3577	3139	2221	1636	699	211
Друга	9848	427	526	1296	1667	1787	1670	1196	1279
Не се самоопределят	7240	3223	490	1006	900	661	432	305	223
Средец	32423	1854	2058	7314	4070	3066	4034	4174	5853
<i>В т.ч. отговорили</i>	<i>30643</i>	<i>1669</i>	<i>1986</i>	<i>6781</i>	<i>3808</i>	<i>2911</i>	<i>3863</i>	<i>4009</i>	<i>5616</i>
Българска	29763	1515	1784	6609	3734	2834	3797	3959	5531
Турска	146	..	33	78	14
Ромска	126	..	108	8
Друга	352	21	33	52	35	45	52	41	73
Не се самоопределят	256	129	28	34	..	21	9
Красно село	83552	7187	5963	11818	14571	10848	11110	9638	12417
<i>В т.ч. отговорили</i>	<i>78320</i>	<i>6427</i>	<i>5582</i>	<i>10871</i>	<i>13676</i>	<i>10257</i>	<i>10509</i>	<i>9142</i>	<i>11856</i>
Българска	76692	5996	5498	10608	13456	10075	10332	9028	11699
Турска	267	15	30	96	63	35	17	7	4
Ромска	43	3	7	6	12	4	7
Друга	797	29	37	124	114	120	137	96	140
Не се самоопределят	521	384	10	37	31	23	16
Възраждане	37303	3529	2682	5533	6798	4652	4890	4809	4410
<i>В т.ч. отговорили</i>	<i>33083</i>	<i>2995</i>	<i>2334</i>	<i>4890</i>	<i>6123</i>	<i>4139</i>	<i>4403</i>	<i>4322</i>	<i>3877</i>
Българска	31559	2528	2212	4683	5917	3978	4248	4226	3767
Турска	186	17	21	48	37	27	24	9	3
Ромска	367	59	65	75	62	47	37	15	7
Друга	483	12	25	63	75	77	81	56	94
Не се самоопределят	488	379	11	21	32	10	13	16	6
Оборище	31060	2258	1942	5858	4524	3532	4083	3798	5065
<i>В т.ч. отговорили</i>	<i>28471</i>	<i>2030</i>	<i>1755</i>	<i>5369</i>	<i>4163</i>	<i>3246</i>	<i>3772</i>	<i>3488</i>	<i>4648</i>
Българска	27502	1636	1730	5235	4066	3159	3698	3420	4558
Турска	93	..	5	54	12	11	6
Ромска	33	..	4	11	..	5	5	..	-
Друга	393	20	11	48	59	56	59	58	82
Не се самоопределят	450	368	5	21	..	15	4

9. Население по етническа група и възраст

(Продължение)		(Брой)							
Райони Етническа група	Общо	Възраст (в навършени години)							
		0 - 9	10 - 19	20 - 29	30 - 39	40 - 49	50 - 59	60 - 69	70 и повече
Сердика	46949	4283	3869	6847	8302	6613	6140	5654	5241
<i>В т.ч. отговорили</i>	41564	3643	3360	5945	7348	5855	5495	5102	4816
Българска	39598	3076	3133	5645	7011	5612	5335	5023	4763
Турска	438	47	58	91	104	79	43	13	3
Ромска	684	122	134	137	133	75	59	17	7
Друга	275	14	12	37	57	52	45	30	28
Не се самоопределят	569	384	23	35	43	37	13	19	15
Подуяне	76672	7153	6626	11283	13870	11243	10399	8675	7423
<i>В т.ч. отговорили</i>	68858	6073	5843	9970	12487	10297	9402	7980	6806
Българска	67207	5599	5701	9757	12195	10087	9250	7884	6734
Турска	361	27	33	76	85	73	45	12	10
Ромска	431	62	88	73	93	55	29	27	4
Друга	370	12	12	48	76	60	60	51	51
Не се самоопределят	489	373	9	16	38	22	18	6	7
Слатина	66702	6697	5395	10669	12226	8656	8724	6866	7469
<i>В т.ч. отговорили</i>	58373	5440	4508	9174	10838	7676	7748	6189	6800
Българска	56274	4911	4296	8775	10521	7421	7547	6070	6733
Турска	292	13	40	133	52	30	15	4	5
Ромска	522	90	89	86	102	76	52	20	7
Друга	435	7	23	71	68	76	93	60	37
Не се самоопределят	850	419	60	109	95	73	41	35	18
Изгрев	30896	2697	2052	4688	5118	3719	4000	3429	5193
<i>В т.ч. отговорили</i>	27968	2387	1850	4188	4673	3381	3658	3138	4693
Българска	27224	2138	1835	4088	4573	3295	3581	3086	4628
Турска	103	..	7	41	20	14	13
Ромска	12	-	..	-	5
Друга	323	42	57	60	49	43	58
Не се самоопределят	306	239	-	17	18	4	..
Лозенец	53080	4313	3629	11504	8589	6489	6559	5332	6665
<i>В т.ч. отговорили</i>	49234	3839	3325	10356	7980	6079	6187	5084	6384
Българска	48108	3766	3263	10065	7786	5913	6079	4970	6266
Турска	308	15	20	161	47	35	15	7	8
Ромска	37	10	5	5	3	8	..
Друга	623	34	34	84	110	109	75	89	88
Не се самоопределят	158	36	32	17	15	10	..
Триадица	63451	5497	4460	8508	11026	8284	8487	7412	9777
<i>В т.ч. отговорили</i>	58368	4796	4081	7725	10171	7727	7898	6866	9104
Българска	57177	4715	4019	7567	9945	7537	7680	6745	8969
Турска	206	25	14	34	62	31	24	6	10
Ромска	76	6	6	10	9	7	33	5	-
Друга	593	24	23	63	100	103	107	72	101
Не се самоопределят	316	26	19	51	55	49	54	38	24



9. Население по етническа група и възраст

(Продължение)

(Брой)

Райони Етническа група	Общо	Възраст (в навършени години)							
		0 - 9	10 - 19	20 - 29	30 - 39	40 - 49	50 - 59	60 - 69	70 и повече
Красна поляна	58234	6140	5426	8898	9963	7617	7386	6465	6339
<i>В т.ч. отговорили</i>	52208	5141	4705	7862	8940	6913	6725	5997	5925
Българска	42653	3341	3122	5993	7413	5610	5832	5578	5764
Турска	207	16	21	60	39	56	9
Ромска	8474	1666	1476	1665	1358	1063	791	355	100
Друга	322	13	8	36	48	77	51	41	48
Не се самоопределят	552	105	78	108	82	107	42
Илinden	33236	2698	2561	4274	6013	4660	4338	4440	4252
<i>В т.ч. отговорили</i>	29955	2343	2261	3838	5436	4284	3920	4065	3808
Българска	28993	2183	2155	3710	5259	4107	3822	4006	3751
Турска	110	4	6	23	29	27	10	4	7
Ромска	413	122	67	60	78	44	26	10	6
Друга	296	19	23	23	49	78	43	32	29
Не се самоопределят	143	15	10	22	21	28	19	13	15
Надежда	67905	5719	5707	9121	12466	9497	9241	8528	7626
<i>В т.ч. отговорили</i>	61929	4917	5065	8217	11404	8662	8553	7975	7136
Българска	60240	4717	4881	7991	10982	8336	8360	7897	7076
Турска	314	35	27	62	106	40	30	9	5
Ромска	312	56	52	45	85	31	27	12	4
Друга	896	92	76	95	189	229	121	48	46
Не се самоопределят	167	17	29	24	42	26	15	9	5
Искър	63248	5539	5041	9953	11927	8749	9333	7431	5275
<i>В т.ч. отговорили</i>	56617	4681	4442	8846	10769	7960	8467	6689	4763
Българска	55408	4575	4326	8637	10487	7807	8283	6594	4699
Турска	284	24	19	61	100	38	24	15	3
Ромска	374	56	72	77	75	45	40	5	4
Друга	327	4	7	35	51	48	87	53	42
Не се самоопределят	224	22	18	36	56	22	33	22	15
Младост	102899	9378	7443	16207	20595	13104	13060	12645	10467
<i>В т.ч. отговорили</i>	94720	8255	6764	14764	19060	12166	12127	11793	9791
Българска	93160	8128	6677	14495	18680	11984	11921	11633	9642
Турска	375	33	25	111	135	34	18	12	7
Ромска	220	27	28	49	58	29	17	7	5
Друга	720	18	20	72	122	98	143	121	126
Не се самоопределят	245	49	14	37	65	21	28	20	11
Студентски	71961	3119	10349	36912	8070	3986	3449	3056	3020
<i>В т.ч. отговорили</i>	66672	2809	9445	34038	7573	3781	3238	2905	2883
Българска	65142	2758	9221	33229	7350	3686	3183	2870	2845
Турска	687	14	109	454	75	6	7
Ромска	105	15	22	38	25	-	-
Друга	444	15	53	155	74	51	46	23	27
Не се самоопределят	294	7	40	162	49	6	4

9. Население по етническа група и възраст

Райони Етническа група	Общо	Възраст (в навършени години)								(Брой)
		0 - 9	10 - 19	20 - 29	30 - 39	40 - 49	50 - 59	60 - 69	70 и повече	
Витоша	61467	6341	5163	9149	11573	8786	7824	6442	6189	
<i>В т.ч. отговорили</i>	56577	5477	4672	8419	10686	8232	7270	5999	5822	
Българска	55372	5366	4570	8197	10454	8002	7117	5909	5757	
Турска	275	22	22	81	55	56	26	7	6	
Ромска	226	28	31	61	41	34	15	
Друга	528	33	30	46	101	110	97	59	52	
Не се самоопределят	176	28	19	34	35	30	15	
Овча купел	54417	4721	4477	9891	9463	7778	8515	5542	4030	
<i>В т.ч. отговорили</i>	50275	4176	4107	9108	8779	7268	7943	5161	3733	
Българска	49447	4105	4028	8920	8609	7141	7841	5103	3700	
Турска	219	24	16	59	57	36	19	4	4	
Ромска	186	25	34	45	37	17	19	9	-	
Друга	321	9	23	52	47	68	57	42	23	
Не се самоопределят	102	13	6	32	29	6	7	3	6	
Люлин	114813	10626	9919	16383	22541	15473	14861	15031	9979	
<i>В т.ч. отговорили</i>	106697	9452	9148	15043	20995	14507	13885	14198	9469	
Българска	101258	8529	8350	14031	20013	13758	13363	13898	9316	
Турска	550	51	51	131	136	104	38	25	14	
Ромска	3789	803	682	725	651	440	315	131	42	
Друга	759	25	32	87	132	144	135	116	88	
Не се самоопределят	341	44	33	69	63	61	34	28	9	
Връбница	47969	4317	4293	8263	8094	6973	7380	5167	3482	
<i>В т.ч. отговорили</i>	42583	3652	3777	7270	7214	6272	6607	4645	3146	
Българска	40974	3395	3550	6955	6912	6058	6435	4567	3102	
Турска	262	39	23	51	82	29	27	7	4	
Ромска	802	149	127	187	132	99	74	24	10	
Друга	264	11	18	32	45	61	51	31	15	
Не се самоопределят	281	58	59	45	43	25	20	16	15	
Нови Искър	28991	2463	2596	4031	4487	4292	4067	3533	3522	
<i>В т.ч. отговорили</i>	27168	2245	2417	3737	4200	4031	3834	3375	3329	
Българска	26634	2141	2359	3612	4118	3949	3779	3359	3317	
Турска	134	10	..	41	20	25	16	
Ромска	235	43	37	57	42	30	17	5	4	
Друга	67	-	..	8	13	16	17	
Не се самоопределят	98	51	..	19	7	11	5	
Кремиковци	23641	2352	2462	3671	3591	3431	3181	2554	2399	
<i>В т.ч. отговорили</i>	20782	1940	2110	3214	3127	3037	2845	2325	2184	
Българска	19425	1733	1885	2922	2922	2819	2706	2268	2170	
Турска	547	58	75	133	89	98	71	19	4	
Ромска	606	117	136	111	95	83	36	25	3	
Друга	102	4	6	13	18	20	
Не се самоопределят	102	28	8	35	3	17	



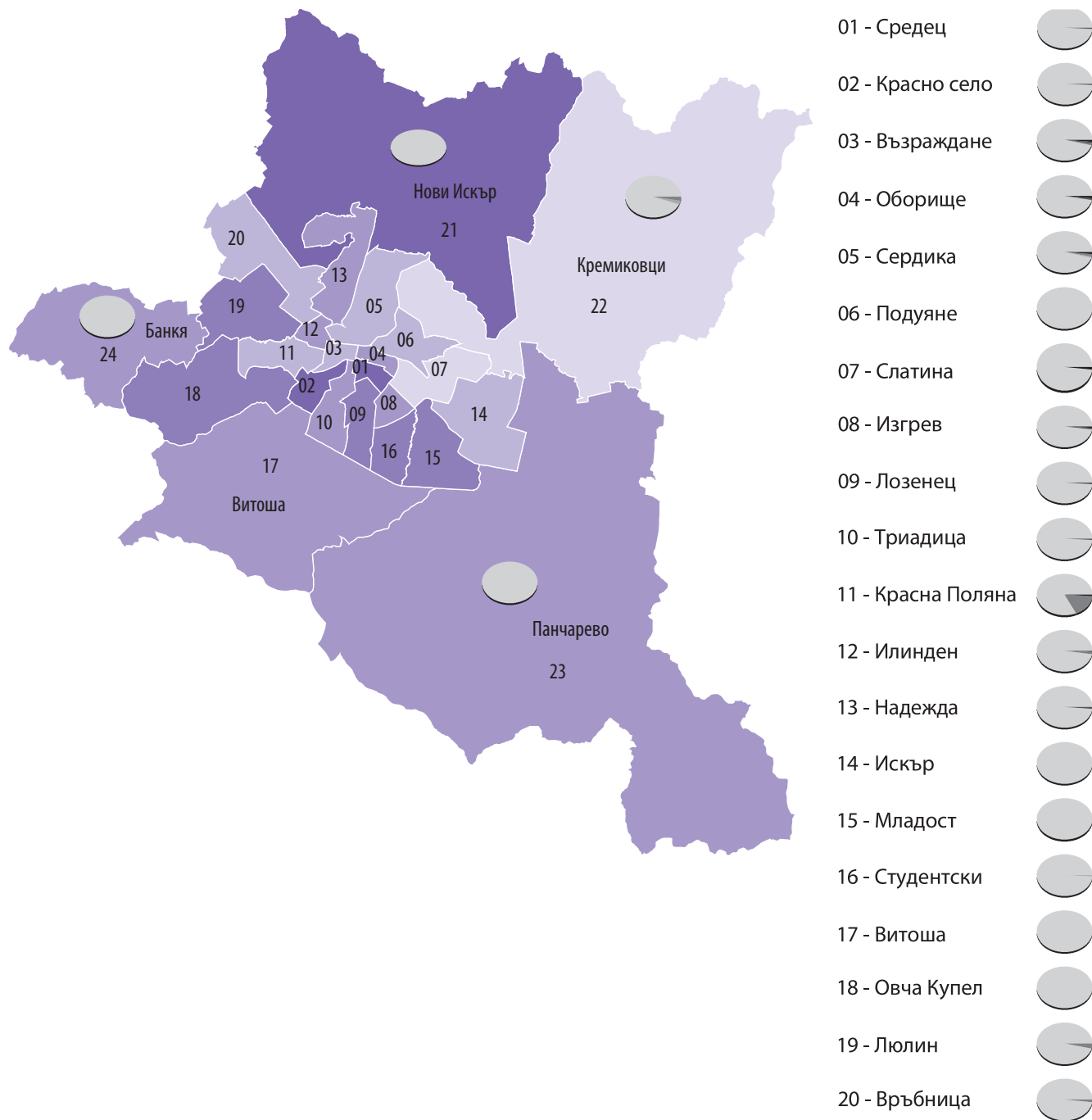
9. Население по етническа група и възраст

(Продължение и край)

(Брой)

Райони Етническа група	Общо	Възраст (в навършени години)							
		0 - 9	10 - 19	20 - 29	30 - 39	40 - 49	50 - 59	60 - 69	70 и повече
Панчарево	28586	2728	2468	3559	4777	3943	4103	3497	3511
<i>В т.ч. отговорили</i>	26132	2411	2238	3201	4377	3630	3774	3264	3237
Българска	25690	2316	2194	3132	4291	3575	3717	3244	3221
Турска	98	12	10	20	31	13
Ромска	170	34	28	35	33	17	19
Друга	93	3	..	8	16	18	24	..	11
Не се самоопределят	81	46	..	6	6	7
Баня	12136	1040	1180	1410	1869	1830	1747	1597	1463
<i>В т.ч. отговорили</i>	11134	925	1080	1296	1720	1697	1601	1476	1339
Българска	10933	897	1050	1282	1676	1671	1564	1464	1329
Турска	64	21	..	13	..	-
Ромска	41	4	9	6	4	9	9	-	-
Друга	65	..	6	..	11	11	15	..	10
Не се самоопределят	31	19	..	-	8	..	-	-	-

Население по етническа група



Структура на населението по етническа група

Българска	96.4%
Турска	0.6%
Ромска	1.6%
Друга	0.8%
Не се самоопределят	0.6%

Общо за областта

Българска	96.4%
Турска	0.6%
Ромска	1.6%
Друга	0.8%
Не се самоопределят	0.6%

Относителен дял на отговорилите

87.5 - 88.0%
88.1 - 90.0%
90.1 - 92.0%
92.1 - 93.0%
93.1 - 95.0%

Общо за областта
91.2%



10. Население на 7 и повече навършени години по етническа група и степен на завършено образование

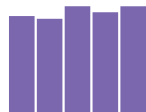
Райони Етническа група	Общо	Степен на завършено образование					Никога непосеща- вали училище	(Брой) Дете ¹
		висше	средно	основно	начално	незавършено начално		
Общо за страната	6891177	1348650	2990424	1591348	536686	328803	80963	14303
<i>В т.ч. отговорили</i>	<i>6280897</i>	<i>1263688</i>	<i>2743181</i>	<i>1434960</i>	<i>473349</i>	<i>284546</i>	<i>69093</i>	<i>12080</i>
Българска	5370566	1222511	2552240	1084290	300089	181777	21830	7829
Турска	546119	22326	141359	234851	85331	41173	19623	1456
Ромска	276763	948	18948	97544	80779	49993	26154	2397
Друга	47604	14547	20130	8224	2589	1505	550	59
Не се самоопределят	39845	3356	10504	10051	4561	10098	936	339
София (столица)	1207983	445058	542051	134237	39308	41908	3263	2158
<i>В т.ч. отговорили</i>	<i>1106126</i>	<i>415948</i>	<i>494787</i>	<i>119342</i>	<i>34658</i>	<i>36803</i>	<i>2758</i>	<i>1830</i>
Българска	1069375	408107	484804	110367	30619	32581	1305	1592
Турска	6162	1346	2766	1396	337	254	49	14
Ромска	15717	163	2018	6370	3292	2391	1315	168
Друга	9557	5064	3560	537	145	209	33	9
Не се самоопределят	5315	1268	1639	672	265	1368	56	47
Средец	31128	16778	11307	1468	563	971	17	24
<i>В т.ч. отговорили</i>	<i>29489</i>	<i>15999</i>	<i>10593</i>	<i>1398</i>	<i>546</i>	<i>914</i>	<i>17</i>	<i>22</i>
Българска	28621	15705	10378	1334	488	680
Турска	144	21	80	22	..	9
Ромска	126	4	13	18	29	62	-	-
Друга	345	204	92	8	11	30	-	-
Не се самоопределят	253	65	30	16	..	133	..	-
Красно село	78414	41082	27382	5270	1827	2669	58	126
<i>В т.ч. отговорили</i>	<i>73782</i>	<i>38944</i>	<i>25568</i>	<i>4915</i>	<i>1716</i>	<i>2474</i>	<i>55</i>	<i>110</i>
Българска	72208	38275	25169	4822	1692	2091	50	..
Турска	257	80	122	38	7
Ромска	41	6	13	13	..	6	..	-
Друга	777	507	212	37	11	..	-	-
Не се самоопределят	499	76	52	5	4	359	3	-
Възраждане	34888	14756	14076	3373	1082	1460	88	53
<i>В т.ч. отговорили</i>	<i>31069</i>	<i>13473</i>	<i>12492</i>	<i>2822</i>	<i>926</i>	<i>1254</i>	<i>62</i>	<i>40</i>
Българска	29635	13141	12183	2586	800	849	41	35
Турска	172	33	50	64	..	6	..	-
Ромска	318	8	38	123	96	33
Друга	472	246	179	33	..	4	..	-
Не се самоопределят	472	45	42	16	..	362
Оборище	29564	15153	11090	1743	582	911	13	72
<i>В т.ч. отговорили</i>	<i>27147</i>	<i>14018</i>	<i>10140</i>	<i>1562</i>	<i>518</i>	<i>833</i>	<i>12</i>	<i>64</i>
Българска	26290	13710	9924	1532	503	582	..	30
Турска	92	..	63	11	-	..	-	-
Ромска	30	..	8	5	..	3	..	-
Друга	378	242	119	10	-	..
Не се самоопределят	357	48	26	4	..	243

II. Население, домакинства, семейства, жилищни сгради и жилища по общини

10. Население на 7 и повече навършени години по етническа група и степен на завършено образование

(Продължение)

Райони Етническа група	Общо	Степен на завършено образование					Никога непосеща- вали училище	(Брой) Дете ¹
		висше	средно	основно	начално	незавършено начално		
Сердика	43717	13333	20531	6016	1791	1684	281	81
<i>В т.ч. отговорили</i>	38793	12324	18185	5075	1516	1396	233	64
Българска	37334	12086	17814	4738	1293	1212	134	57
Турска	407	48	111	151	51	32
Ромска	595	3	72	141	155	136	84	4
Друга	266	125	109	17	..	9
Не се самоопределят	191	62	79	28	..	7
Подуяне	71352	20624	36486	9011	2383	2626	85	137
<i>В т.ч. отговорили</i>	64347	19116	32916	7879	2056	2198	73	109
Българска	63139	18858	32465	7577	1937	2138	58	106
Турска	343	45	159	104	19	15	..	-
Ромска	389	8	67	165	94	39
Друга	360	172	155	26	-	..
Не се самоопределят	116	33	70	7	-	..
Слатина	61556	26083	23615	7014	2264	2289	188	103
<i>В т.ч. отговорили</i>	54181	24304	20926	5327	1683	1764	101	76
Българска	52571	23849	20400	4960	1541	1671	76	74
Турска	285	64	158	45	-	..
Ромска	454	6	83	207	89	..	17	..
Друга	429	277	132	14	-	-
Не се самоопределят	442	108	153	101	41	31	8	-
Изгрев	28808	15863	9556	1872	648	815	16	38
<i>В т.ч. отговорили</i>	26120	14630	8481	1650	589	725	14	31
Българска	25622	14305	8349	1620	586	720
Турска	100	45	40	13	-	-
Ромска	12	6	..	-	..	-
Друга	319	229	75
Не се самоопределят	67	-	-	-
Лозенец	49794	26451	17883	2824	1139	1392	35	70
<i>В т.ч. отговорили</i>	46314	24891	16382	2649	1050	1243	34	65
Българска	45244	24350	15969	2593	1028	1216
Турска	298	92	170	21	5	6
Ромска	33	8	9	7	3	2	4	-
Друга	596	361	188	21	11	12
Не се самоопределят	143	80	46	7	3	7	-	-
Триадица	59276	31621	20162	4065	1470	1808	45	105
<i>В т.ч. отговорили</i>	54746	29512	18438	3703	1344	1613	38	98
Българска	53609	28918	18070	3608	1314	1578	27	94
Турска	190	..	59	32	8	14	..	-
Ромска	73	..	26	28	8	3
Друга	576	367	170	21	9	-
Не се самоопределят	298	150	113	14	5	..	3	..



10. Население на 7 и повече навършени години по етническа група и степен на завършено образование

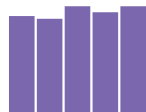
(Продължение)

Райони Етническа група	Общо	Степен на завършено образование					Никога непосеща- вали училище	(Брой) Дете ¹
		висше	средно	основно	начално	незавършено начално		
Красна поляна	53631	15773	21084	9284	3607	2764	917	202
<i>В т.ч. отговорили</i>	48358	14823	19384	7869	2999	2356	763	164
Българска	40128	14569	18375	4458	1268	1233	156	69
Турска	194	39	87	47	13	4
Ромска	7249	22	710	3163	1627	1046	591	90
Друга	315	156	127	21	3	7	-	..
Не се самоопределят	472	37	85	180	88	66
Илинден	31274	11337	14653	3161	911	1064	105	43
<i>В т.ч. отговорили</i>	28252	10422	13106	2847	802	935	102	38
Българска	27404	10234	12843	2717	697	854	31	28
Турска	108	29	42	29	4	-
Ромска	321	4	23	64	95	60	67	..
Друга	285	116	130	22	..	9
Не се самоопределят	134	39	68	15
Надежда	63710	17155	33421	8485	2192	2203	136	118
<i>В т.ч. отговорили</i>	58332	16097	30524	7607	1957	1925	121	101
Българска	56780	15789	29844	7301	1869	1819	63	95
Турска	293	62	127	69	..	19	-	..
Ромска	268	7	40	109	..	31	42	..
Друга	835	206	448	99	..	47	12	..
Не се самоопределят	156	33	65	29	..	9	4	..
Искър	59156	18975	28684	7315	1896	2045	120	121
<i>В т.ч. отговорили</i>	53172	17617	25646	6331	1615	1766	97	100
Българска	52041	17307	25223	6116	1520	1713	68	94
Турска	269	73	111	62	13	..	-	..
Ромска	332	10	70	115	69
Друга	324	173	138	..	-	..	-	-
Не се самоопределят	206	54	104	..	13
Младост	95761	42577	38998	8415	2457	3111	77	126
<i>В т.ч. отговорили</i>	88485	39874	35767	7660	2212	2800	66	106
Българска	87033	39192	35294	7466	2161	2765
Турска	347	132	135	59	9	8	4	-
Ромска	201	11	41	90	34	15
Друга	706	447	218	27	5	-
Не се самоопределят	198	92	79	18	3	-
Студентски	69498	21027	44087	2697	700	897	39	51
<i>В т.ч. отговорили</i>	64455	19512	40918	2482	653	809	34	47
Българска	62967	19033	40055	2393	629	785	25	47
Турска	674	193	436	34	..	6	..	-
Ромска	93	9	30	25	..	11	..	-
Друга	434	207	198	18	4	7	-	-
Не се самоопределят	287	70	199	12	..	-	..	-

10. Население на 7 и повече навършени години по етническа група и степен на завършено образование

(Продължение)

Райони Етническа група	Общо	Степен на завършено образование					Никога непосеща- вали училище	(Брой) Дете ¹
		висше	средно	основно	начално	незавършено начално		
Витоша	56674	23690	22438	6435	1799	2170	59	83
<i>В т.ч. отговорили</i>	52458	22153	20717	5939	1611	1920	57	61
Българска	51335	21708	20367	5724	1563	1869	43	61
Турска	261	55	100	77	12	-
Ромска	204	4	52	102	23	14	9	-
Друга	507	314	143	22	9	-
Не се самоопределят	151	72	55	14	4	6	-	-
Овча купел	50884	18302	23674	5622	1504	1623	71	88
<i>В т.ч. отговорили</i>	47156	17199	21793	5175	1386	1455	69	79
Българска	46385	16950	21521	5012	1347	1421	55	79
Турска	196	47	75	58	9	-
Ромска	169	7	31	75	22	22	12	-
Друга	315	165	118	20	8	4	-	-
Не се самоопределят	91	30	48	10	-	-
Люлин	106934	31735	52662	13824	3864	4137	477	235
<i>В т.ч. отговорили</i>	99725	29980	48927	12824	3553	3779	449	213
Българска	94957	29430	47853	11278	2977	3132	117	170
Турска	514	114	224	119	28	..	7	..
Ромска	3200	22	384	1327	523	590	316	38
Друга	741	334	332	49	9	12	5	-
Не се самоопределят	313	80	134	51	16	..	4	..
Връбница	44816	9716	24072	7246	1860	1720	112	90
<i>В т.ч. отговорили</i>	39945	8912	21478	6248	1643	1495	92	77
Българска	38509	8735	21050	5819	1439	1337	58	71
Турска	235	61	95	49	14	-
Ромска	696	7	114	279	154	106	30	6
Друга	258	87	135	22	4	-
Не се самоопределят	247	22	84	79	32	-
Нови Искър	27227	3225	14952	6385	1426	1056	120	63
<i>В т.ч. отговорили</i>	25557	3047	14024	6006	1341	975	109	55
Българска	25087	3016	13874	5883	1266	916	81	51
Турска	128	..	51	49	20
Ромска	206	..	31	61	..	31
Друга	67	..	37	6	-
Не се самоопределят	69	6	31	7
Кремиковци	21941	1895	11973	5475	1383	1012	139	64
<i>В т.ч. отговорили</i>	19395	1775	10741	4719	1156	841	107	56
Българска	18190	1731	10310	4335	979	719	66	50
Турска	505	14	212	182	56	35	6	-
Ромска	524	..	119	168	113	79	33	..
Друга	98	..	56	15	-
Не се самоопределят	78	..	44	19



10. Население на 7 и повече навършени години по етническа група и степен на завършено образование

(Продължение и край)

Райони Етническа група	Общо	Степен на завършено образование					Никога непосеща- вали училище	(Брой) Деца ¹
		висше	средно	основно	начално	незавършено начално		
Панчарево	26606	4848	13747	5424	1411	1073	54	49
<i>В т.ч. отговорили</i>	24391	4493	12584	4984	1281	967	43	39
Българска	24012	4430	12465	4876	1239	928
Турска	89	3	39	35	6	6	-	-
Ромска	145	..	33	62	33	13
Друга	90	48	33	5	3	..	-	-
Не се самоопределят	55	..	14	6	-	-
Баня	11374	3059	5518	1813	549	408	11	16
<i>В т.ч. отговорили</i>	10457	2833	5057	1671	505	366	10	15
Българска	10274	2786	5009	1619	483	353
Турска	61	3	20	26	8	-
Ромска	38	..	9	17	-
Друга	64	39	16	5	-	-
Не се самоопределят	20	..	3	4	-	-

¹ Деца на 7 навършени години, които още не са тръгнали на училище.

II. Население, домакинства, семейства, жилищни сгради и жилища по общини

11. Население по майчин език и възраст

Райони Майчин език	Общо	Възраст (в навършени години)							
		0 - 9	10 - 19	20 - 29	30 - 39	40 - 49	50 - 59	60 - 69	70 и повече
Общо за страната	7364570	659806	693051	979895	1079277	1009486	1040678	956411	945966
<i>В т.ч. отговорили</i>	<i>6642154</i>	<i>554238</i>	<i>607972</i>	<i>866406</i>	<i>974328</i>	<i>919300</i>	<i>951040</i>	<i>886459</i>	<i>882411</i>
Български	5659024	406942	472936	710701	826336	786983	832218	801010	821898
Турски	605802	63558	75406	92957	94033	87951	81437	63283	47177
Ромски	281217	59028	51980	51088	42379	32340	24520	13573	6309
Друг	48547	2388	3219	6371	6971	8204	9694	6316	5384
Не се самоопределят	47564	22322	4431	5289	4609	3822	3171	2277	1643
София (столица)	1291591	112649	107761	225744	224523	167221	166911	145715	141067
<i>В т.ч. отговорили</i>	<i>1171372</i>	<i>96548</i>	<i>96018</i>	<i>202953</i>	<i>204486</i>	<i>153340</i>	<i>153059</i>	<i>134495</i>	<i>130473</i>
Български	1130514	89162	91301	195225	197623	147770	148727	132111	128595
Турски	6518	500	688	2036	1455	932	552	200	155
Ромски	16711	3229	3019	3262	2789	2030	1516	654	212
Друг	11240	451	563	1607	1969	2123	1940	1283	1304
Не се самоопределят	6389	3206	447	823	650	485	324	247	207
Средец	32423	1854	2058	7314	4070	3066	4034	4174	5853
<i>В т.ч. отговорили</i>	<i>30538</i>	<i>1661</i>	<i>1976</i>	<i>6754</i>	<i>3805</i>	<i>2913</i>	<i>3843</i>	<i>4000</i>	<i>5586</i>
Български	29704	1511	1784	6602	3732	2842	3789	3945	5499
Турски	146	..	40	69	16	8	..	4	4
Ромски	107	..	93	5
Друг	347	6	14	57	46	52	49	47	76
Не се самоопределят	234	140	45	21
Красно село	83552	7187	5963	11818	14571	10848	11110	9638	12417
<i>В т.ч. отговорили</i>	<i>78054</i>	<i>6377</i>	<i>5553</i>	<i>10835</i>	<i>13636</i>	<i>10256</i>	<i>10471</i>	<i>9111</i>	<i>11815</i>
Български	76399	5952	5478	10557	13393	10056	10300	8993	11670
Турски	269	16	30	89	64	38	18	9	5
Ромски	41	..	7	6	10	4	6	3	..
Друг	891	..	35	153	150	144	143	102	..
Не се самоопределят	454	375	3	30	19	14	4	4	5
Възраждане	37303	3529	2682	5533	6798	4652	4890	4809	4410
<i>В т.ч. отговорили</i>	<i>32958</i>	<i>2958</i>	<i>2321</i>	<i>4873</i>	<i>6102</i>	<i>4134</i>	<i>4399</i>	<i>4307</i>	<i>3864</i>
Български	31631	2515	2220	4690	5941	3975	4265	4241	3784
Турски	192	15	23	52	33	32	26	6	5
Ромски	250	37	47	53	34	38	23	11	7
Друг	451	14	26	66	78	84	77	44	62
Не се самоопределят	434	377	5	12	16	5	8	5	6
Оборище	31060	2258	1942	5858	4524	3532	4083	3798	5065
<i>В т.ч. отговорили</i>	<i>28388</i>	<i>2022</i>	<i>1741</i>	<i>5342</i>	<i>4162</i>	<i>3245</i>	<i>3765</i>	<i>3475</i>	<i>4636</i>
Български	27460	1634	1713	5227	4077	3159	3685	3407	4558
Турски	102	3	7	51	12	14	10
Ромски	32	5	4	7	3	5	-
Друг	385	15	12	46	59	60	61	58	74
Не се самоопределят	409	365	5	11	11	7	..	6	..



11. Население по майчин език и възраст

(Продължение)

(Брой)

Райони Майчин език	Общо	Възраст (в навършени години)							
		0 - 9	10 - 19	20 - 29	30 - 39	40 - 49	50 - 59	60 - 69	70 и повече
Сердика	46949	4283	3869	6847	8302	6613	6140	5654	5241
<i>В т.ч. отговорили</i>	41300	3587	3343	5909	7286	5832	5465	5094	4784
Български	39394	3039	3138	5602	6964	5597	5306	5016	4732
Турски	456	46	61	98	105	82	46	14	4
Ромски	589	103	111	125	120	61	46	16	7
Друг	319	16	11	48	65	60	55	36	28
Не се самоопределят	542	383	22	36	32	32	12	12	13
Подуяне	76672	7153	6626	11283	13870	11243	10399	8675	7423
<i>В т.ч. отговорили</i>	68188	5992	5781	9874	12388	10198	9334	7879	6742
Български	66554	5535	5646	9656	12113	9988	9175	7782	6659
Турски	366	24	32	78	90	72	46	13	11
Ромски	345	50	77	57	70	41	25	21	4
Друг	475	13	14	66	97	83	80	58	64
Не се самоопределят	448	370	12	17	18	14	8	5	4
Слатина	66702	6697	5395	10669	12226	8656	8724	6866	7469
<i>В т.ч. отговорили</i>	58108	5377	4467	9141	10773	7646	7750	6183	6771
Български	56130	4870	4280	8775	10494	7400	7559	6059	6693
Турски	303	13	41	133	52	31	16	3	14
Ромски	377	66	61	63	66	57	39	20	5
Друг	527	11	29	83	92	97	101	69	45
Не се самоопределят	771	417	56	87	69	61	35	32	14
Изгрев	30896	2697	2052	4688	5118	3719	4000	3429	5193
<i>В т.ч. отговорили</i>	27888	2373	1835	4184	4663	3381	3647	3126	4679
Български	27131	2115	1818	4082	4569	3296	3562	3077	4612
Турски	110	6	..	42	21	14	14	4	..
Ромски	14	-	..	-	3	3	3
Друг	353	12	9	49	58	65	63	42	55
Не се самоопределят	280	240	-	11	12	3
Лозенец	53080	4313	3629	11504	8589	6489	6559	5332	6665
<i>В т.ч. отговорили</i>	48921	3803	3287	10299	7929	6045	6141	5055	6362
Български	47833	3733	3226	10012	7747	5883	6037	4945	6250
Турски	295	15	19	148	46	34	15	8	10
Ромски	21	6	7	-
Друг	651	35	35	115	122	118	81	72	73
Не се самоопределят	121	18	23	29
Триадица	63451	5497	4460	8508	11026	8284	8487	7412	9777
<i>В т.ч. отговорили</i>	58019	4755	4033	7661	10123	7696	7866	6828	9057
Български	56840	4681	3974	7501	9902	7510	7639	6709	8924
Турски	198	22	15	34	56	29	26
Ромски	57	3	6	4	6	3	30
Друг	655	19	22	86	121	122	110	80	95
Не се самоопределят	269	30	16	36	38	32	61	30	26

11. Население по майчин език и възраст

(Продължение)

(Брой)

Райони Майчин език	Общо	Възраст (в навършени години)							
		0 - 9	10 - 19	20 - 29	30 - 39	40 - 49	50 - 59	60 - 69	70 и повече
Красна поляна	58234	6140	5426	8898	9963	7617	7386	6465	6339
<i>В т.ч. отговорили</i>	51302	5006	4599	7718	8812	6824	6623	5896	5824
Български	41971	3251	3076	5886	7335	5550	5734	5489	5650
Турски	194	19	17	52	33	51	9	8	5
Ромски	8220	1615	1417	1628	1304	1030	782	342	102
Друг	367	11	10	46	69	77	60	40	54
Не се самоопределят	550	110	79	106	71	116	38	17	13
Илинден	33236	2698	2561	4274	6013	4660	4338	4440	4252
<i>В т.ч. отговорили</i>	29876	2338	2250	3824	5417	4273	3921	4052	3801
Български	28877	2173	2145	3688	5227	4097	3815	3992	3740
Турски	111	5	5	23	29	26	12	5	6
Ромски	426	124	68	66	79	44	29	7	9
Друг	309	18	23	28	55	74	45	36	30
Не се самоопределят	153	18	9	19	27	32	20	12	16
Надежда	67905	5719	5707	9121	12466	9497	9241	8528	7626
<i>В т.ч. отговорили</i>	61600	4848	5024	8162	11369	8621	8514	7961	7101
Български	59923	4660	4866	7938	10958	8296	8311	7874	7020
Турски	319	35	24	64	110	38	32	8	8
Ромски	221	32	36	27	72	22	16	11	5
Друг	1008	99	81	112	194	253	149	59	61
Не се самоопределят	129	22	17	21	35	12	6	9	7
Искър	63248	5539	5041	9953	11927	8749	9333	7431	5275
<i>В т.ч. отговорили</i>	56214	4617	4380	8807	10696	7913	8443	6643	4715
Български	55066	4524	4292	8626	10433	7758	8256	6539	4638
Турски	296	27	20	55	103	40	30	17	4
Ромски	261	35	49	55	54	33	26	5	4
Друг	395	6	8	47	51	63	103	63	54
Не се самоопределят	196	25	11	24	55	19	28	19	15
Младост	102899	9378	7443	16207	20595	13104	13060	12645	10467
<i>В т.ч. отговорили</i>	94359	8156	6742	14704	18991	12141	12100	11751	9774
Български	92757	8045	6665	14420	18601	11943	11878	11585	9620
Турски	395	30	25	114	139	40	22	14	11
Ромски	122	16	14	23	38	13	8	7	3
Друг	901	22	28	113	160	137	172	133	136
Не се самоопределят	184	43	10	34	53	8	20	12	4
Студентски	71961	3119	10349	36912	8070	3986	3449	3056	3020
<i>В т.ч. отговорили</i>	66426	2799	9393	33889	7575	3771	3221	2899	2879
Български	64984	2761	9179	33128	7368	3673	3165	2865	2845
Турски	662	12	111	427	75	22	3	5	7
Ромски	74	7	17	28	18	-	-
Друг	477	13	55	175	74	61	50	26	23
Не се самоопределят	229	6	31	131	40	3	4



11. Население по майчин език и възраст

(Продължение)

(Брой)

Райони Майчин език	Общо	Възраст (в навършени години)							
		0 - 9	10 - 19	20 - 29	30 - 39	40 - 49	50 - 59	60 - 69	70 и повече
Витоша	61467	6341	5163	9149	11573	8786	7824	6442	6189
<i>В т.ч. отговорили</i>	56305	5414	4635	8390	10641	8214	7258	5968	5785
Български	55088	5303	4521	8173	10426	7978	7092	5881	5714
Турски	260	15	20	80	51	53	27	8	6
Ромски	201	27	29	50	34	32	14	13	2
Друг	651	47	50	70	109	140	115	60	60
Не се самоопределят	105	22	15	17	21	11	10	6	3
Овча купел	54417	4721	4477	9891	9463	7778	8515	5542	4030
<i>В т.ч. отговорили</i>	50123	4146	4080	9074	8751	7253	7938	5157	3724
Български	49267	4076	4006	8885	8593	7119	7814	5088	3686
Турски	218	23	13	61	56	36	19	5	5
Ромски	170	25	34	41	29	16	17	8	-
Друг	383	13	24	56	54	78	82	51	25
Не се самоопределят	85	9	3	31	19	4	6	5	8
Люлин	114813	10626	9919	16383	22541	15473	14861	15031	9979
<i>В т.ч. отговорили</i>	106208	9361	9108	14972	20909	14455	13829	14142	9432
Български	100831	8453	8326	13997	19959	13698	13297	13842	9259
Турски	514	50	47	117	121	98	38	25	18
Ромски	3662	791	667	694	615	423	303	127	42
Друг	947	29	39	110	175	193	169	127	105
Не се самоопределят	254	38	29	54	39	43	22	21	8
Връбница	47969	4317	4293	8263	8094	6973	7380	5167	3482
<i>В т.ч. отговорили</i>	42200	3581	3728	7198	7152	6235	6572	4617	3117
Български	40657	3339	3525	6896	6872	6027	6389	4538	3071
Турски	242	35	18	47	71	26	31	8	6
Ромски	712	140	114	164	107	88	69	22	8
Друг	335	11	16	47	67	74	66	36	18
Не се самоопределят	254	56	55	44	35	20	17	13	14
Нови Искър	28991	2463	2596	4031	4487	4292	4067	3533	3522
<i>В т.ч. отговорили</i>	27066	2222	2405	3726	4178	4023	3820	3372	3320
Български	26550	2121	2350	3602	4099	3949	3766	3353	3310
Турски	141	12	19	42	23	23	17
Ромски	188	35	28	51	34	23	12
Друг	90	..	4	9	17	21	21	13	..
Не се самоопределят	97	..	4	22	5	7	4	-	..
Кремиковци	23641	2352	2462	3671	3591	3431	3181	2554	2399
<i>В т.ч. отговорили</i>	20321	1871	2042	3157	3057	2980	2772	2283	2159
Български	19050	1691	1842	2891	2865	2769	2624	2225	2143
Турски	574	59	74	135	96	107	74	22	7
Ромски	491	94	115	85	71	69	35
Друг	119	3	5	12	21	28	32	12	6
Не се самоопределят	87	24	6	34	4	7	7

11. Население по майчин език и възраст

(Продължение и край)

(Брой)

Райони Майчин език	Общо	Възраст (в навършени години)							
		0 - 9	10 - 19	20 - 29	30 - 39	40 - 49	50 - 59	60 - 69	70 и повече
Панчарево	28586	2728	2468	3559	4777	3943	4103	3497	3511
<i>В т.ч. отговорили</i>	<i>25930</i>	<i>2370</i>	<i>2227</i>	<i>3177</i>	<i>4347</i>	<i>3600</i>	<i>3768</i>	<i>3227</i>	<i>3214</i>
Български	25549	2295	2195	3124	4277	3548	3707	3207	3196
Турски	97	12	9	18	32	13	9
Ромски	94	16	14	19	14	12	16
Друг	120	3	4	10	21	22	36	10	14
Не се самоопределят	70	44	5	6	3	5	-
Баня	12136	1040	1180	1410	1869	1830	1747	1597	1463
<i>В т.ч. отговорили</i>	<i>11080</i>	<i>914</i>	<i>1068</i>	<i>1283</i>	<i>1724</i>	<i>1691</i>	<i>1599</i>	<i>1469</i>	<i>1332</i>
Български	10868	885	1036	1267	1678	1659	1562	1459	1322
Турски	58	3	11	..	21	..	10	..	-
Ромски	36	3	9	5	4	8	7	-	-
Друг	84	..	9	3	14	17	20	..	10
Не се самоопределят	34	..	3	..	7	..	-	-	-



12. Население по вероизповедание и възраст

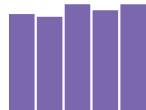
Райони Майчин език	Общо	Възраст (в навършени години)							
		0 - 9	10 - 19	20 - 29	30 - 39	40 - 49	50 - 59	60 - 69	70 и повече
Общо за страната	7364570	659806	693051	979895	1079277	1009486	1040678	956411	945966
<i>В т.ч. отговорили</i>	<i>5758301</i>	<i>411866</i>	<i>504233</i>	<i>745756</i>	<i>847944</i>	<i>811658</i>	<i>841576</i>	<i>794105</i>	<i>801163</i>
Източноправославно	4374135	246575	344027	538623	635267	621593	658775	647815	681460
Католическо	48945	2316	3470	6148	6961	7509	8008	7303	7230
Протестантско	64476	5394	8495	9925	12001	9201	7873	6122	5465
Мюсюлманско	577139	47605	66881	87592	88066	86266	82477	65432	52820
Друго	11444	450	1020	2025	2283	1760	1460	1224	1222
Няма	272264	27060	30074	40968	43577	37244	36980	30670	25691
Не се самоопределят	409898	82466	50266	60475	59789	48085	46003	35539	27275
София (столица)	1291591	112649	107761	225744	224523	167221	166911	145715	141067
<i>В т.ч. отговорили</i>	<i>1035176</i>	<i>74019</i>	<i>82035</i>	<i>180252</i>	<i>181854</i>	<i>138102</i>	<i>137807</i>	<i>121993</i>	<i>119114</i>
Източноправославно	892511	53911	68668	152344	155576	121210	121788	110123	108891
Католическо	5572	266	355	987	1025	823	858	655	603
Протестантско	10256	809	1093	1772	2357	1527	1176	822	700
Мюсюлманско	6767	438	741	2057	1488	1099	583	222	139
Друго	4010	153	290	892	937	584	437	362	355
Няма	51026	4449	4520	10080	9500	6323	6547	5076	4531
Не се самоопределят	65034	13993	6368	12120	10971	6536	6418	4733	3895
Средец	32423	1854	2058	7314	4070	3066	4034	4174	5853
<i>В т.ч. отговорили</i>	<i>28445</i>	<i>1414</i>	<i>1858</i>	<i>6156</i>	<i>3509</i>	<i>2722</i>	<i>3675</i>	<i>3807</i>	<i>5304</i>
Източноправославно	24343	970	1491	5104	2957	2357	3229	3420	4815
Католическо	227	5	13	35	30	34	31	31	48
Протестантско	218	11	17	42	34	29	29	22	34
Мюсюлманско	188	..	54	101	8	9	7	4	..
Друго	190	..	32	41	31	19	16	16	..
Няма	1527	90	79	376	213	136	200	202	231
Не се самоопределят	1752	323	172	457	236	138	163	112	151
Красно село	83552	7187	5963	11818	14571	10848	11110	9638	12417
<i>В т.ч. отговорили</i>	<i>70525</i>	<i>5131</i>	<i>4862</i>	<i>9746</i>	<i>12363</i>	<i>9432</i>	<i>9647</i>	<i>8425</i>	<i>10919</i>
Източноправославно	61396	3674	4113	8188	10687	8482	8593	7635	10024
Католическо	372	22	29	53	60	50	48	56	54
Протестантско	537	32	47	79	128	59	57	64	71
Мюсюлманско	294	24	31	79	66	55	25	11	3
Друго	318	13	14	65	79	35	38	29	45
Няма	3337	244	264	604	654	380	468	323	400
Не се самоопределят	4271	1122	364	678	689	371	418	307	322
Възраждане	37303	3529	2682	5533	6798	4652	4890	4809	4410
<i>В т.ч. отговорили</i>	<i>29476</i>	<i>2368</i>	<i>2003</i>	<i>4316</i>	<i>5475</i>	<i>3774</i>	<i>4036</i>	<i>3976</i>	<i>3528</i>
Източноправославно	24830	1502	1640	3522	4591	3257	3567	3550	3201
Католическо	205	11	14	26	40	32	31	30	21
Протестантско	276	28	26	47	70	38	20	27	20

12. Население по вероизповедание и възраст

(Продължение)

(Брой)

Райони Майчин език	Общо	Възраст (в навършени години)							
		0 - 9	10 - 19	20 - 29	30 - 39	40 - 49	50 - 59	60 - 69	70 и повече
Мюсюлманско	236	15	29	42	55	48	32	9	6
Друго	231	5	17	40	57	25	29	32	26
Няма	1529	134	116	302	294	189	174	176	144
Не се самоопределят	2169	673	161	337	368	185	183	152	110
Оборище	31060	2258	1942	5858	4524	3532	4083	3798	5065
<i>В т.ч. отговорили</i>	25966	1669	1555	4827	3832	2990	3497	3282	4314
Източноправославно	22168	996	1320	4004	3254	2607	3105	2946	3936
Католическо	208	9	5	29	33	44	25	32	31
Протестантско	230	12	21	44	46	35	30	16	26
Мюсюлманско	117	6	6	53	19	18	7	5	3
Друго	177	4	9	40	37	16	13	25	33
Няма	1224	69	67	286	203	120	169	146	164
Не се самоопределят	1842	573	127	371	240	150	148	112	121
Сердика	46949	4283	3869	6847	8302	6613	6140	5654	5241
<i>В т.ч. отговорили</i>	35826	2816	2833	4966	6211	5157	4882	4614	4347
Източноправославно	30982	1873	2383	4200	5342	4553	4372	4243	4016
Католическо	171	6	6	34	33	26	33	16	17
Протестантско	335	16	29	60	71	58	44	29	28
Мюсюлманско	422	41	68	81	96	77	38	16	5
Друго	96	6	5	21	30	17	5	6	6
Няма	1434	144	137	222	278	196	186	150	121
Не се самоопределят	2386	730	205	348	361	230	204	154	154
Подуяне	76672	7153	6626	11283	13870	11243	10399	8675	7423
<i>В т.ч. отговорили</i>	58306	4499	4745	8501	10682	8928	8157	6879	5915
Източноправославно	49846	3183	3939	7060	9149	7871	7191	6110	5343
Католическо	278	13	15	52	53	40	43	37	25
Протестантско	618	46	68	92	136	84	72	71	49
Мюсюлманско	288	23	25	61	61	60	36	13	9
Друго	150	7	11	26	48	14	20	18	6
Няма	3230	283	317	582	583	442	436	328	259
Не се самоопределят	3896	944	370	628	652	417	359	302	224
Слатина	66702	6697	5395	10669	12226	8656	8724	6866	7469
<i>В т.ч. отговорили</i>	52231	4258	3893	8227	9713	7009	7119	5684	6328
Източноправославно	44988	2995	3296	6877	8375	6172	6324	5182	5767
Католическо	291	14	17	57	60	41	49	24	29
Протестантско	491	25	56	96	96	84	56	41	37
Мюсюлманско	260	11	32	110	48	34	15	4	6
Друго	169	3	17	43	33	35	18	8	12
Няма	2422	188	174	482	460	282	334	214	288
Не се самоопределят	3610	1022	301	562	641	361	323	211	189



12. Население по вероизповедание и възраст

(Продължение)

(Брой)

Райони Майчин език	Общо	Възраст (в навършени години)							
		0 - 9	10 - 19	20 - 29	30 - 39	40 - 49	50 - 59	60 - 69	70 и повече
Изгрев	30896	2697	2052	4688	5118	3719	4000	3429	5193
<i>В т.ч. отговорили</i>	25204	1923	1620	3760	4256	3107	3374	2869	4295
Источноправославно	21353	1236	1346	3089	3616	2714	2914	2580	3858
Католическо	150	30	23	23	28	16	25
Протестантско	232	20	18	20	58	34	28	25	29
Мюсюлманско	113	44	23	14	11	4	3
Друго	148	6	7	26	35	24	15	11	24
Няма	1379	116	93	264	232	152	194	125	203
Не се самоопределят	1829	541	141	287	269	146	184	108	153
Лозенец	53080	4313	3629	11504	8589	6489	6559	5332	6665
<i>В т.ч. отговорили</i>	44106	2873	2900	9273	7185	5548	5680	4692	5955
Источноправославно	38077	2206	2429	7756	6159	4913	5007	4202	5405
Католическо	318	13	24	71	52	59	40	29	30
Протестантско	325	21	29	55	66	55	45	19	35
Мюсюлманско	302	18	16	153	38	32	19	17	9
Друго	220	11	17	41	56	25	13	32	25
Няма	2200	152	139	510	383	241	301	213	261
Не се самоопределят	2664	452	246	687	431	223	255	180	190
Триадика	63451	5497	4460	8508	11026	8284	8487	7412	9777
<i>В т.ч. отговорили</i>	52413	3763	3548	6905	9206	7086	7233	6298	8374
Источноправославно	45484	2864	2995	5790	7919	6197	6340	5732	7647
Католическо	329	21	22	37	71	59	43	28	48
Протестантско	431	33	26	57	88	60	69	42	56
Мюсюлманско	255	22	19	41	56	45	51	8	13
Друго	259	13	13	43	53	35	55	11	36
Няма	2465	210	182	409	481	330	326	240	287
Не се самоопределят	3190	600	291	528	538	360	349	237	287
Красна поляна	58234	6140	5426	8898	9963	7617	7386	6465	6339
<i>В т.ч. отговорили</i>	42630	3457	3509	6324	7437	5917	5730	5137	5119
Источноправославно	34756	2193	2584	4871	6105	4848	4885	4570	4700
Католическо	242	11	20	46	39	42	36	20	28
Протестантско	1588	194	213	324	303	232	171	105	46
Мюсюлманско	203	14	16	39	45	70	10
Друго	149	4	13	22	32	33	15
Няма	2467	292	280	482	406	316	299	226	166
Не се самоопределят	3225	749	383	540	507	376	314	194	162
Илинден	33236	2698	2561	4274	6013	4660	4338	4440	4252
<i>В т.ч. отговорили</i>	26813	1850	1946	3411	4922	3930	3540	3711	3503
Источноправославно	22958	1325	1612	2857	4200	3401	3077	3320	3166
Католическо	83	6	22	14	17	10	9
Протестантско	198	11	18	26	61	34	12	20	16
Мюсюлманско	181	17	18	22	40	57	13	7	7

12. Население по вероизповедание и възраст

(Продължение)

(Брой)

Райони Майчин език	Общо	Възраст (в навършени години)							
		0 - 9	10 - 19	20 - 29	30 - 39	40 - 49	50 - 59	60 - 69	70 и повече
Друго	106	13	23	28	17	14	5
Няма	1391	143	115	235	245	179	184	153	137
Не се самоопределят	1896	351	175	252	331	217	220	187	163
Надежда	67905	5719	5707	9121	12466	9497	9241	8528	7626
<i>В т.ч. отговорили</i>	<i>54325</i>	<i>3681</i>	<i>4247</i>	<i>7176</i>	<i>10138</i>	<i>7739</i>	<i>7646</i>	<i>7248</i>	<i>6450</i>
Източноправославно	47209	2827	3570	6113	8640	6769	6783	6585	5922
Католическо	239	9	11	33	58	34	41	33	20
Протестантско	354	19	30	49	81	69	46	30	30
Мюсюлманско	425	39	31	64	158	76	41	10	6
Друго	206	9	17	31	54	41	24	15	15
Няма	2736	227	261	410	545	383	375	301	234
Не се самоопределят	3156	551	327	476	602	367	336	274	223
Искър	63248	5539	5041	9953	11927	8749	9333	7431	5275
<i>В т.ч. отговорили</i>	<i>49175</i>	<i>3474</i>	<i>3729</i>	<i>7670</i>	<i>9547</i>	<i>7051</i>	<i>7515</i>	<i>5966</i>	<i>4223</i>
Източноправославно	42907	2677	3189	6498	8275	6329	6660	5387	3892
Католическо	263	5	13	42	38	39	57	43	26
Протестантско	375	33	39	55	80	56	59	34	19
Мюсюлманско	269	13	18	51	99	39	29	15	5
Друго	151	5	12	36	44	17	18	15	4
Няма	2341	204	195	482	455	292	346	220	147
Не се самоопределят	2869	537	263	506	556	279	346	252	130
Младост	102899	9378	7443	16207	20595	13104	13060	12645	10467
<i>В т.ч. отговорили</i>	<i>83311</i>	<i>6319</i>	<i>5800</i>	<i>12916</i>	<i>16892</i>	<i>10991</i>	<i>10825</i>	<i>10647</i>	<i>8921</i>
Източноправославно	72798	4899	4989	10909	14613	9837	9714	9676	8161
Католическо	425	27	29	90	85	50	52	58	34
Протестантско	573	38	58	74	170	87	60	41	45
Мюсюлманско	426	29	34	104	140	60	29	18	12
Друго	328	16	15	78	82	49	34	30	24
Няма	4135	327	303	786	880	492	506	449	392
Не се самоопределят	4626	983	372	875	922	416	430	375	253
Студентски	71961	3119	10349	36912	8070	3986	3449	3056	3020
<i>В т.ч. отговорили</i>	<i>60982</i>	<i>2243</i>	<i>8453</i>	<i>31325</i>	<i>6996</i>	<i>3511</i>	<i>3001</i>	<i>2725</i>	<i>2728</i>
Източноправославно	54348	1772	7521	28064	6089	3140	2703	2518	2541
Католическо	216	5	16	106	35	21	14	10	9
Протестантско	292	9	34	143	53	17	16	9	11
Мюсюлманско	835	18	141	514	97	33	16	8	8
Друго	226	11	18	91	56	22	13	5	10
Няма	2248	126	332	1045	300	147	111	109	78
Не се самоопределят	2817	302	391	1362	366	131	128	66	71



12. Население по вероизповедание и възраст

(Продължение)

(Брой)

Райони Майчин език	Общо	Възраст (в навършени години)							
		0 - 9	10 - 19	20 - 29	30 - 39	40 - 49	50 - 59	60 - 69	70 и повече
Витоша	61467	6341	5163	9149	11573	8786	7824	6442	6189
<i>В т.ч. отговорили</i>	49806	4179	3993	7467	9524	7437	6494	5397	5315
Източноправославно	43526	3244	3390	6294	8292	6655	5838	4932	4881
Католическо	328	21	32	43	53	54	61	30	34
Протестантско	463	42	50	61	127	65	50	35	33
Мюсюлманско	263	25	21	83	59	43	23	3	6
Друго	223	7	15	58	64	32	14	20	13
Няма	2193	237	204	413	417	292	257	184	189
Не се самоопределят	2810	603	281	515	512	296	251	193	159
Овча купел	54417	4721	4477	9891	9463	7778	8515	5542	4030
<i>В т.ч. отговорили</i>	44882	3258	3559	8124	7863	6600	7258	4765	3455
Източноправославно	39128	2507	3032	6877	6808	5840	6497	4374	3193
Католическо	214	13	15	44	45	25	33	19	20
Протестантско	302	18	26	47	80	60	30	27	14
Мюсюлманско	238	17	20	80	44	47	21	6	3
Друго	149	3	13	46	23	32	17	11	4
Няма	2301	231	185	519	422	292	372	185	95
Не се самоопределят	2550	469	268	511	441	304	288	143	126
Люлин	114813	10626	9919	16383	22541	15473	14861	15031	9979
<i>В т.ч. отговорили</i>	92767	6841	7622	13170	18483	12935	12379	12729	8608
Източноправославно	76637	4731	5892	10512	15225	10843	10613	11120	7701
Католическо	485	28	35	73	95	63	76	71	44
Протестантско	1461	118	186	244	389	220	148	102	54
Мюсюлманско	529	42	39	111	132	116	50	24	15
Друго	290	11	22	81	55	45	30	29	17
Няма	6121	584	634	963	1244	841	735	698	422
Не се самоопределят	7244	1327	814	1186	1343	807	727	685	355
Връбница	47969	4317	4293	8263	8094	6973	7380	5167	3482
<i>В т.ч. отговорили</i>	36840	2724	3143	6341	6298	5593	5806	4141	2794
Източноправославно	31387	2029	2562	5334	5242	4910	5100	3680	2530
Католическо	184	..	6	34	39	29	31	28	..
Протестантско	430	36	40	89	100	63	63	26	13
Мюсюлманско	283	31	27	62	90	42	21	7	3
Друго	109	..	11	20	23	19	19	12	..
Няма	1815	166	179	349	359	242	227	181	112
Не се самоопределят	2632	453	318	453	445	288	345	207	123

12. Население по вероизповедание и възраст

(Продължение и край)

(Брой)

Райони Майчин език	Общо	Възраст (в навършени години)							
		0 - 9	10 - 19	20 - 29	30 - 39	40 - 49	50 - 59	60 - 69	70 и повече
Нови Искър	28991	2463	2596	4031	4487	4292	4067	3533	3522
<i>В т.ч. отговорили</i>	23961	1679	2054	3354	3736	3654	3407	3058	3019
Източноправославно	21794	1375	1820	3008	3384	3328	3145	2880	2854
Католическо	83	..	9	9	23	11	13	7	..
Протестантско	55	7	11	7	8	3	7
Мюсюлманско	127	4	17	39	21	25	14	3	4
Друго	30	-	..	12	4	7	-	-	..
Няма	693	81	74	91	117	110	87	75	58
Не се самоопределят	1179	212	126	188	176	166	140	90	81
Кремиковци	23641	2352	2462	3671	3591	3431	3181	2554	2399
<i>В т.ч. отговорили</i>	16134	1155	1508	2562	2446	2421	2278	1920	1844
Източноправославно	13836	861	1267	2122	2099	2041	1972	1764	1710
Католическо	93	14	16	15	19	..	10
Протестантско	143	11	15	22	25	28	24	9	9
Мюсюлманско	386	18	49	107	55	82	52	19	4
Друго	24	8	4	4	5	..	0
Няма	729	90	68	118	134	119	99	57	44
Не се самоопределят	923	167	102	171	113	132	107	64	67
Панчарево	28586	2728	2468	3559	4777	3943	4103	3497	3511
<i>В т.ч. отговорили</i>	21733	1742	1790	2648	3686	3118	3244	2762	2743
Източноправославно	19497	1409	1555	2327	3288	2828	2930	2558	2602
Католическо	105	8	5	16	11	14	21	13	17
Протестантско	207	21	20	27	61	33	21	14	10
Мюсюлманско	80	..	11	11	24	13	12
Друго	39	..	3	7	7	6	7
Няма	754	84	88	102	129	103	107	78	63
Не се самоопределят	1051	212	108	158	166	121	146	94	46
Баня	12136	1040	1180	1410	1869	1830	1747	1597	1463
<i>В т.ч. отговорили</i>	9319	703	865	1087	1454	1452	1384	1261	1113
Източноправославно	8263	563	733	968	1267	1318	1229	1159	1026
Католическо	63	7	11	4	16	8	6
Протестантско	122	10	20	12	23	20	18	11	8
Мюсюлманско	47	..	8	5	14	4	11	3	..
Друго	22	-	..	3	7	4	2	3	..
Няма	355	27	34	48	66	47	54	43	36
Не се самоопределят	447	97	62	44	66	55	54	34	35



13. Население на 16 и повече навършени години със и без трайно намалена работоспособност или степен на увреждане по възраст

Райони Степен на трайно намалена работоспособност/ степен на увреждане	Общо	Възраст (в навършени години)						
		16 - 19	20 - 29	30 - 39	40 - 49	50 - 59	60 - 69	70 и повече
Общо за страната	6324621	312908	979895	1079277	1009486	1040678	956411	945966
<i>В т.ч. отговорили</i>	<i>4468068</i>	<i>205125</i>	<i>655706</i>	<i>746921</i>	<i>711475</i>	<i>746171</i>	<i>702967</i>	<i>699703</i>
Няма	4002840	201402	642176	723504	670177	650611	573502	541468
До 50%	38846	631	1594	2692	4971	10269	9902	8787
От 50 до 70% (III група)	110528	853	2727	6045	14156	37177	32084	17486
От 71 до 90% (II група)	184556	1082	5032	9266	14771	32801	56471	65133
Над 90% (I група)	131298	1157	4177	5414	7400	15313	31008	66829
София (столица)	1123040	51859	225744	224523	167221	166911	145715	141067
<i>В т.ч. отговорили</i>	<i>830967</i>	<i>36984</i>	<i>163196</i>	<i>162369</i>	<i>123943</i>	<i>124097</i>	<i>110976</i>	<i>109402</i>
Няма	728993	36425	160999	158556	117365	105659	80995	68994
До 50%	6563	102	257	403	723	1689	1711	1678
От 50 до 70% (III група)	19080	128	440	907	2024	6107	6034	3440
От 71 до 90% (II група)	41875	172	866	1596	2663	7705	13949	14924
Над 90% (I група)	34456	157	634	907	1168	2937	8287	20366
Средец	29309	798	7314	4070	3066	4034	4174	5853
<i>В т.ч. отговорили</i>	<i>22523</i>	<i>499</i>	<i>5242</i>	<i>3133</i>	<i>2406</i>	<i>3228</i>	<i>3295</i>	<i>4720</i>
Няма	19903	491	5198	3070	2297	2863	2672	3312
До 50%	214	8	16	47	57	75
От 50 до 70% (III група)	410	-	7	11	27	113	108	144
От 71 до 90% (II група)	937	31	44	135	277	433
Над 90% (I група)	1059	3	14	13	22	70	181	756
Красно село	72965	2563	11818	14571	10848	11110	9638	12417
<i>В т.ч. отговорили</i>	<i>55706</i>	<i>1852</i>	<i>8733</i>	<i>10895</i>	<i>8341</i>	<i>8522</i>	<i>7449</i>	<i>9914</i>
Няма	48672	1819	8608	10682	7965	7494	5720	6384
До 50%	483	8	13	16	43	111	123	169
От 50 до 70% (III група)	1310	9	26	69	114	345	374	373
От 71 до 90% (II група)	2717	7	50	94	156	421	791	1198
Над 90% (I група)	2524	9	36	34	63	151	441	1790
Възраждане	32293	1201	5533	6798	4652	4890	4809	4410
<i>В т.ч. отговорили</i>	<i>24321</i>	<i>875</i>	<i>4055</i>	<i>5030</i>	<i>3487</i>	<i>3677</i>	<i>3725</i>	<i>3472</i>
Няма	20688	862	3996	4901	3286	3076	2592	1975
До 50%	216	9	21	62	63	51
От 50 до 70% (III група)	634	33	60	202	225	104
От 71 до 90% (II група)	1492	4	26	60	85	246	507	564
Над 90% (I група)	1291	3	19	27	35	91	338	778
Оборище	27719	859	5858	4524	3532	4083	3798	5065
<i>В т.ч. отговорили</i>	<i>20525</i>	<i>599</i>	<i>4129</i>	<i>3358</i>	<i>2615</i>	<i>3086</i>	<i>2862</i>	<i>3876</i>
Няма	17992	592	4094	3293	2480	2748	2175	2610
До 50%	163	9	19	30	43	56
От 50 до 70% (III група)	387	10	33	98	130	107
От 71 до 90% (II група)	974	3	14	29	57	159	299	413
Над 90% (I група)	1009	17	26	51	215	690

II. Население, домакинства, семейства, жилищни сгради и жилища по общини

13. Население на 16 и повече навършени години със и без трайно намалена работоспособност или степен на увреждане по възраст

(Продължение)		(Брой)						
Райони Степен на трайно намалена работоспособност/ степен на увреждане	Общо	Възраст (в навършени години)						
		16 - 19	20 - 29	30 - 39	40 - 49	50 - 59	60 - 69	70 и повече
Сердика	40564	1767	6847	8302	6613	6140	5654	5241
<i>В т.ч. отговорили</i>	29664	1223	4795	5938	4873	4470	4296	4069
Няма	25444	1206	4718	5792	4627	3750	3009	2442
До 50%	259	3	10	18	29	61	65	73
От 50 до 70% (III група)	796	4	15	34	72	255	286	130
От 71 до 90% (II група)	1707	3	35	59	96	289	591	634
Над 90% (I група)	1358	7	17	35	49	115	345	790
Подуяне	65860	2967	11283	13870	11243	10399	8675	7423
<i>В т.ч. отговорили</i>	48249	2117	8021	9950	8296	7579	6585	5701
Няма	41610	2063	7875	9698	7756	6286	4571	3361
До 50%	418	8	13	31	60	115	123	68
От 50 до 70% (III група)	1285	10	18	47	180	413	387	230
От 71 до 90% (II група)	2860	23	68	111	230	568	955	905
Над 90% (I група)	2076	13	47	63	70	197	549	1137
Слатина	56987	2377	10669	12226	8656	8724	6866	7469
<i>В т.ч. отговорили</i>	42807	1748	8018	8943	6502	6590	5260	5746
Няма	37908	1721	7927	8769	6166	5627	3974	3724
До 50%	269	7	7	12	27	68	68	80
От 50 до 70% (III група)	854	5	18	34	103	291	255	148
От 71 до 90% (II група)	1996	8	38	88	143	446	586	687
Над 90% (I група)	1780	7	28	40	63	158	377	1107
Изгрев	27073	926	4688	5118	3719	4000	3429	5193
<i>В т.ч. отговорили</i>	20529	644	3494	3802	2831	3058	2656	4044
Няма	18094	637	3448	3737	2713	2754	2077	2728
До 50%	138	-	6	8	10	23	34	57
От 50 до 70% (III група)	363	18	35	96	96	105
От 71 до 90% (II група)	973	3	16	25	56	116	287	470
Над 90% (I група)	961	14	17	69	162	684
Лозенец	46656	1518	11504	8589	6489	6559	5332	6665
<i>В т.ч. отговорили</i>	35209	1127	8377	6469	4962	5039	4037	5198
Няма	31916	1114	8320	6366	4791	4560	3301	3464
До 50%	205	13	14	36	48	81
От 50 до 70% (III група)	509	-	12	21	49	153	152	122
От 71 до 90% (II група)	1276	39	71	196	334	613
Над 90% (I група)	1303	6	16	30	37	94	202	918
Триадица	55326	1832	8508	11026	8284	8487	7412	9777
<i>В т.ч. отговорили</i>	40784	1245	6202	8095	6168	6102	5488	7484
Няма	35285	1222	6123	7947	5891	5332	4100	4670
До 50%	306	13	34	71	71	104
От 50 до 70% (III група)	834	32	75	248	275	187
От 71 до 90% (II група)	2195	6	32	61	109	309	650	1028
Над 90% (I група)	2164	10	24	42	59	142	392	1495



13. Население на 16 и повече навършени години със и без трайно намалена работоспособност или степен на увреждане по възраст

(Продължение)

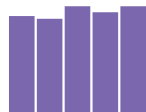
(Брой)

Райони Степен на трайно намалена работоспособност/ степен на увреждане	Общо	Възраст (в навършени години)						
		16 - 19	20 - 29	30 - 39	40 - 49	50 - 59	60 - 69	70 и повече
Красна поляна	49068	2400	8898	9963	7617	7386	6465	6339
<i>В т.ч. отговорили</i>	38057	1856	6998	7596	5689	5667	5150	5101
Няма	33041	1831	6884	7394	5312	4759	3750	3111
До 50%	353	7	19	20	50	90	93	74
От 50 до 70% (III група)	941	6	28	43	117	279	276	192
От 71 до 90% (II група)	2055	3	37	86	150	400	635	744
Над 90% (I група)	1667	9	30	53	60	139	396	980
Илинден	29062	1085	4274	6013	4660	4338	4440	4252
<i>В т.ч. отговорили</i>	21290	760	3073	4278	3243	3210	3398	3328
Няма	17984	750	3021	4155	3054	2674	2364	1966
До 50%	204	3	5	12	22	55	55	52
От 50 до 70% (III група)	603	38	51	157	221	125
От 71 до 90% (II група)	1409	4	23	44	72	242	492	532
Над 90% (I група)	1090	29	44	82	266	653
Надежда	59030	2551	9121	12466	9497	9241	8528	7626
<i>В т.ч. отговорили</i>	43467	1718	6483	8781	7027	6939	6569	5950
Няма	36788	1688	6360	8547	6598	5691	4473	3431
До 50%	409	6	14	25	48	114	112	90
От 50 до 70% (III група)	1326	7	22	60	139	442	435	221
От 71 до 90% (II група)	2800	7	48	100	159	504	988	994
Над 90% (I група)	2144	10	39	49	83	188	561	1214
Искър	54947	2279	9953	11927	8749	9333	7431	5275
<i>В т.ч. отговорили</i>	39269	1543	6994	8131	6326	6720	5557	3998
Няма	34194	1514	6871	7913	5963	5608	3939	2386
До 50%	255	5	9	17	25	70	68	61
От 50 до 70% (III група)	928	6	25	55	109	335	283	115
От 71 до 90% (II група)	2311	14	55	102	155	538	813	634
Над 90% (I група)	1581	4	34	44	74	169	454	802
Младост	89348	3270	16207	20595	13104	13060	12645	10467
<i>В т.ч. отговорили</i>	66333	2326	11736	14775	9831	9750	9699	8216
Няма	58670	2298	11565	14473	9410	8445	7209	5270
До 50%	473	6	22	25	39	112	123	146
От 50 до 70% (III група)	1353	9	46	70	120	439	456	213
От 71 до 90% (II група)	3168	7	62	127	191	543	1151	1087
Над 90% (I група)	2669	6	41	80	71	211	760	1500
Студентски	67612	9119	36912	8070	3986	3449	3056	3020
<i>В т.ч. отговорили</i>	51425	6923	28478	5568	3043	2627	2346	2440
Няма	49669	6885	28314	5474	2949	2344	1885	1818
До 50%	162	7	34	6	13	30	38	34
От 50 до 70% (III група)	335	12	36	18	27	99	96	47
От 71 до 90% (II група)	668	12	53	37	34	102	204	226
Над 90% (I група)	591	7	41	33	20	52	123	315

II. Население, домакинства, семейства, жилищни сгради и жилища по общини

13. Население на 16 и повече навършени години със и без трайно намалена работоспособност или степен на увреждане по възраст

(Продължение)		(Брой)						
Райони Степен на трайно намалена работоспособност/ степен на увреждане	Общо	Възраст (в навършени години)						
		16 - 19	20 - 29	30 - 39	40 - 49	50 - 59	60 - 69	70 и повече
Витоша	52139	2176	9149	11573	8786	7824	6442	6189
<i>В т.ч. отговорили</i>	<i>38031</i>	<i>1490</i>	<i>6357</i>	<i>8416</i>	<i>6506</i>	<i>5756</i>	<i>4846</i>	<i>4660</i>
Няма	33814	8269	6265	4933	3570	3029
До 50%	275	22	26	79	70	70
От 50 до 70% (III група)	785	-	23	43	75	281	244	119
От 71 до 90% (II група)	1816	9	34	51	108	342	640	632
Над 90% (I група)	1341	5	20	31	32	121	322	810
Овча купел	47320	2101	9891	9463	7778	8515	5542	4030
<i>В т.ч. отговорили</i>	<i>34624</i>	<i>1494</i>	<i>6892</i>	<i>6939</i>	<i>5761</i>	<i>6348</i>	<i>4185</i>	<i>3005</i>
Няма	30983	1467	6779	6797	5488	5481	3115	1856
До 50%	279	17	36	91	67	56
От 50 до 70% (III група)	806	33	89	322	241	91
От 71 до 90% (II група)	1452	11	47	62	105	341	479	407
Над 90% (I група)	1104	7	33	30	43	113	283	595
Люлин	98585	4317	16383	22541	15473	14861	15031	9979
<i>В т.ч. отговорили</i>	<i>73658</i>	<i>3105</i>	<i>11646</i>	<i>16525</i>	<i>11588</i>	<i>11137</i>	<i>11706</i>	<i>7951</i>
Няма	63591	3034	11419	16006	10874	9191	8199	4868
До 50%	716	15	24	63	81	197	214	122
От 50 до 70% (III група)	2120	19	43	125	205	644	764	320
От 71 до 90% (II група)	4095	14	91	204	276	785	1579	1146
Над 90% (I група)	3136	23	69	127	152	320	950	1495
Връбница	41291	1932	8263	8094	6973	7380	5167	3482
<i>В т.ч. отговорили</i>	<i>29967</i>	<i>1370</i>	<i>5622</i>	<i>5885</i>	<i>5107</i>	<i>5424</i>	<i>3898</i>	<i>2661</i>
Няма	26358	1329	5518	5732	4812	4549	2755	1663
До 50%	237	17	40	89	45	39
От 50 до 70% (III група)	836	40	108	294	268	92
От 71 до 90% (II група)	1511	17	43	59	104	352	528	408
Над 90% (I група)	1025	9	35	37	43	140	302	459
Нови Искър	25090	1158	4031	4487	4292	4067	3533	3522
<i>В т.ч. отговорили</i>	<i>16674</i>	<i>739</i>	<i>2292</i>	<i>2913</i>	<i>2840</i>	<i>2802</i>	<i>2548</i>	<i>2540</i>
Няма	13779	724	2239	2798	2644	2239	1660	1475
До 50%	206	5	9	18	13	56	57	48
От 50 до 70% (III група)	607	3	13	33	75	217	168	98
От 71 до 90% (II група)	1270	37	80	224	434	478
Над 90% (I група)	812	27	28	66	229	441
Кремиковци	19936	1109	3671	3591	3431	3181	2554	2399
<i>В т.ч. отговорили</i>	<i>13493</i>	<i>704</i>	<i>2214</i>	<i>2410</i>	<i>2406</i>	<i>2234</i>	<i>1789</i>	<i>1736</i>
Няма	11503	690	2157	2323	2177	1811	1245	1100
До 50%	129	12	29	29	24	25
От 50 до 70% (III група)	416	17	78	146	112	53
От 71 до 90% (II група)	818	3	23	37	85	179	260	231
Над 90% (I група)	627	5	20	21	37	69	148	327



13. Население на 16 и повече навършени години със и без трайно намалена работоспособност или степен на увреждане по възраст

(Продължение и край)		(Брой)						
Райони Степен на трайно намалена работоспособност/ степен на увреждане	Общо	Възраст (в навършени години)						
		16 - 19	20 - 29	30 - 39	40 - 49	50 - 59	60 - 69	70 и повече
Панчарево	24441	1051	3559	4777	3943	4103	3497	3511
<i>В т.ч. отговорили</i>	<i>16861</i>	<i>706</i>	<i>2396</i>	<i>3209</i>	<i>2779</i>	<i>2839</i>	<i>2469</i>	<i>2463</i>
Няма	14606	696	2360	3127	2614	2338	1809	1662
До 50%	134	-	..	10	19	41	36	..
От 50 до 70% (III група)	427	..	7	17	52	177	110	..
От 71 до 90% (II група)	920	36	64	196	308	300
Над 90% (I група)	774	5	16	19	30	87	206	411
Баня	10419	503	1410	1869	1830	1747	1597	1463
<i>В т.ч. отговорили</i>	<i>7501</i>	<i>321</i>	<i>949</i>	<i>1330</i>	<i>1316</i>	<i>1293</i>	<i>1163</i>	<i>1129</i>
Няма	6401	318	931	1293	1233	1106	831	689
До 50%	60	-	9	12	14	20
От 50 до 70% (III група)	215	6	31	61	72	41
От 71 до 90% (II група)	455	..	11	..	33	72	161	160
Над 90% (I група)	370	-	10	42	85	219

14. Деца до 16 години със и без степен на увреждане по възраст

Райони Степен на увреждане	Общо	Възраст (в навършени години)		
		0 - 4	5 - 9	10 - 15
Общо за страната	1039949	343163	316643	380143
<i>В т.ч. отговорили</i>	<i>573274</i>	<i>180205</i>	<i>172768</i>	<i>220301</i>
Няма	564235	178572	169645	216018
До 50%	1964	404	702	858
От 50 до 90%	4040	689	1393	1958
Над 90%	3035	540	1028	1467
София (столица)	168551	62502	50147	55902
<i>В т.ч. отговорили</i>	<i>92644</i>	<i>32324</i>	<i>27467</i>	<i>32853</i>
Няма	91045	31954	26914	32177
До 50%	344	79	132	133
От 50 до 90%	790	174	279	337
Над 90%	465	117	142	206
Средец	3114	986	868	1260
<i>В т.ч. отговорили</i>	<i>1513</i>	<i>558</i>	<i>443</i>	<i>512</i>
Няма	1490	553	432	505
До 50%	9	4
От 50 до 90%	11	3
Над 90%	3	-	3	-
Красно село	10587	3925	3262	3400
<i>В т.ч. отговорили</i>	<i>5695</i>	<i>2017</i>	<i>1641</i>	<i>2037</i>
Няма	5614	1998	1612	2004
До 50%	15	6
От 50 до 90%	39	17
Над 90%	27	7	10	10
Възраждане	5010	1828	1701	1481
<i>В т.ч. отговорили</i>	<i>2677</i>	<i>1018</i>	<i>768</i>	<i>891</i>
Няма	2626	1005	751	870
До 50%	13	3	7	3
От 50 до 90%	24	5	4	15
Над 90%	14	5	6	3
Оборище	3341	1075	1183	1083
<i>В т.ч. отговорили</i>	<i>1585</i>	<i>534</i>	<i>439</i>	<i>612</i>
Няма	1568	532	432	604
До 50%	3	-	-	3
От 50 до 90%	9	..	4	..
Над 90%	5	..	3	..
Сердика	6385	2153	2130	2102
<i>В т.ч. отговорили</i>	<i>3282</i>	<i>1078</i>	<i>986</i>	<i>1218</i>
Няма	3218	1059	960	1199
До 50%	10	..	5	..
От 50 до 90%	32	..	15	..
Над 90%	22	9	6	7



14. Деца до 16 години със и без степен на увреждане по възраст

(Продължение)		(Брой)			
Райони Степен на увреждане	Общо	Възраст (в навършени години)			
		0 - 4	5 - 9	10 - 15	
Подуяне	10812	3788	3365	3659	
<i>В т.ч. отговорили</i>	5695	1841	1693	2161	
Няма	5564	1810	1644	2110	
До 50%	31	7	10	14	
От 50 до 90%	62	14	30	18	
Над 90%	38	10	9	19	
Слатина	9715	3988	2709	3018	
<i>В т.ч. отговорили</i>	5504	1996	1629	1879	
Няма	5431	1970	1610	1851	
До 50%	11	..	4	..	
От 50 до 90%	38	16	10	12	
Над 90%	24	..	5	..	
Изгрев	3823	1635	1062	1126	
<i>В т.ч. отговорили</i>	1955	697	598	660	
Няма	..	693	583	..	
До 50%	..	-	
От 50 до 90%	18	..	11	4	
Над 90%	7	3	
Лозенец	6424	2477	1836	2111	
<i>В т.ч. отговорили</i>	3551	1291	1034	1226	
Няма	3507	..	1017	..	
До 50%	5	..	3	..	
От 50 до 90%	25	4	9	12	
Над 90%	14	5	5	4	
Триадика	8125	3165	2332	2628	
<i>В т.ч. отговорили</i>	4286	1573	1245	1468	
Няма	4224	1555	1226	1443	
До 50%	10	4	3	3	
От 50 до 90%	30	7	10	13	
Над 90%	22	7	6	9	
Красна поляна	9166	3442	2698	3026	
<i>В т.ч. отговорили</i>	6185	2202	1865	2118	
Няма	6110	2181	1844	2085	
До 50%	21	11	3	7	
От 50 до 90%	32	5	10	17	
Над 90%	22	5	8	9	
Илинден	4174	1435	1263	1476	
<i>В т.ч. отговорили</i>	2383	786	737	860	
Няма	2336	780	721	835	
До 50%	8	3	
От 50 до 90%	22	3	8	11	
Над 90%	17	11	

14. Деца до 16 години със и без степен на увреждане по възраст

Райони Степен на увреждане	Общо	Възраст (в навършени години)			(Брой)
		0 - 4	5 - 9	10 - 15	
Надежда	8875	3091	2628	3156	
<i>В т.ч. отговорили</i>	4845	1600	1404	1841	
Няма	4739	1580	1370	1789	
До 50%	25	3	8	14	
От 50 до 90%	50	11	17	22	
Над 90%	31	6	9	16	
Искър	8301	3085	2454	2762	
<i>В т.ч. отговорили</i>	4567	1624	1337	1606	
Няма	4498	1580	
До 50%	12	8	
От 50 до 90%	36	6	18	12	
Над 90%	21	7	8	6	
Младост	13551	5427	3951	4173	
<i>В т.ч. отговорили</i>	7343	2671	2213	2459	
Няма	7220	2639	2166	2415	
До 50%	17	4	9	4	
От 50 до 90%	69	18	28	23	
Над 90%	37	10	10	17	
Студентски	4349	1915	1204	1230	
<i>В т.ч. отговорили</i>	2371	958	711	702	
Няма	2325	944	693	688	
До 50%	13	3	6	4	
От 50 до 90%	20	5	9	6	
Над 90%	13	6	3	4	
Витоша	9328	3676	2665	2987	
<i>В т.ч. отговорили</i>	4915	1809	1426	1680	
Няма	4867	1797	1414	1656	
До 50%	8	4	
От 50 до 90%	21	11	
Над 90%	19	4	6	9	
Овча купел	7097	2654	2067	2376	
<i>В т.ч. отговорили</i>	3983	1374	1187	1422	
Няма	3913	1357	1168	1388	
До 50%	18	4	7	7	
От 50 до 90%	32	9	6	17	
Над 90%	20	4	6	10	
Люлин	16228	5854	4772	5602	
<i>В т.ч. отговорили</i>	9281	3099	2804	3378	
Няма	9071	3062	2731	3278	
До 50%	53	10	20	23	
От 50 до 90%	113	18	38	57	
Над 90%	44	9	15	20	



14. Деца до 16 години със и без степен на увреждане по възраст

Райони Степен на увреждане	Общо	Възраст (в навършени години)			(Брой)
		0 - 4	5 - 9	10 - 15	
Връбница	6678	2367	1950	2361	
<i>В т.ч. отговорили</i>	3901	1312	1172	1417	
Няма	3796	1293	1131	1372	
До 50%	25	6	
От 50 до 90%	47	10	19	18	
Над 90%	33	21	
Нови Искър	3901	1271	1192	1438	
<i>В т.ч. отговорили</i>	1950	619	595	736	
Няма	1910	611	584	715	
До 50%	11	3	
От 50 до 90%	20	3	4	13	
Над 90%	9	5	
Кремиковци	3705	1241	1111	1353	
<i>В т.ч. отговорили</i>	2079	664	624	791	
Няма	2051	656	616	779	
До 50%	13	5	
От 50 до 90%	11	3	4	4	
Над 90%	4	-	
Панчарево	4145	1460	1268	1417	
<i>В т.ч. отговорили</i>	2253	750	690	813	
Няма	2214	738	679	797	
До 50%	9	5	
От 50 до 90%	18	4	4	10	
Над 90%	12	3	
Баня	1717	564	476	677	
<i>В т.ч. отговорили</i>	845	253	226	366	
Няма	825	250	222	353	
До 50%	..	-	..	-	
От 50 до 90%	..	-	..	9	
Над 90%	7	3	-	4	

II. Население, домакинства, семейства, жилищни сгради и жилища по общини

15. Население на 15 - 64 навършени години по икономическа активност, местоживеене и пол

Райони Икономическа активност	Общо			В градовете			В селата		
	общо	мъже	жени	общо	мъже	жени	общо	мъже	жени
Общо за страната	5027901	2530872	2497029	3785241	1878416	1906825	1242660	652456	590204
Икономически активни лица	3282740	1722970	1559770	2609618	1342342	1267276	673122	380628	292494
Икономически активни - заети	2789660	1440918	1348742	2269673	1151531	1118142	519987	289387	230600
Икономически активни - безработни	493080	282052	211028	339945	190811	149134	153135	91241	61894
Икономически неактивни лица	1745161	807902	937259	1175623	536074	639549	569538	271828	297710
София (столица)	930723	454445	476278	889142	433314	455828	41581	21131	20450
Икономически активни лица	665475	333884	331591	636732	318851	317881	28743	15033	13710
Икономически активни - заети	609922	303056	306866	583982	289662	294320	25940	13394	12546
Икономически активни - безработни	55553	30828	24725	52750	29189	23561	2803	1639	1164
Икономически неактивни лица	265248	120561	144687	252410	114463	137947	12838	6098	6740
Средец	21772	10478	11294	21772	10478	11294	-	-	-
Икономически активни лица	13676	6685	6991	13676	6685	6991	-	-	-
Икономически активни - заети	12659	6150	6509	12659	6150	6509	-	-	-
Икономически активни - безработни	1017	535	482	1017	535	482	-	-	-
Икономически неактивни лица	8096	3793	4303	8096	3793	4303	-	-	-
Красно село	56970	26898	30072	56970	26898	30072	-	-	-
Икономически активни лица	43540	21129	22411	43540	21129	22411	-	-	-
Икономически активни - заети	40562	19529	21033	40562	19529	21033	-	-	-
Икономически активни - безработни	2978	1600	1378	2978	1600	1378	-	-	-
Икономически неактивни лица	13430	5769	7661	13430	5769	7661	-	-	-
Възраждане	26089	12429	13660	26089	12429	13660	-	-	-
Икономически активни лица	19622	9698	9924	19622	9698	9924	-	-	-
Икономически активни - заети	17940	8761	9179	17940	8761	9179	-	-	-
Икономически активни - безработни	1682	937	745	1682	937	745	-	-	-
Икономически неактивни лица	6467	2731	3736	6467	2731	3736	-	-	-
Оборище	21248	10129	11119	21248	10129	11119	-	-	-
Икономически активни лица	14881	7298	7583	14881	7298	7583	-	-	-
Икономически активни - заети	13841	6731	7110	13841	6731	7110	-	-	-
Икономически активни - безработни	1040	567	473	1040	567	473	-	-	-
Икономически неактивни лица	6367	2831	3536	6367	2831	3536	-	-	-
Сердика	33378	17086	16292	33378	17086	16292	-	-	-
Икономически активни лица	23275	11778	11497	23275	11778	11497	-	-	-
Икономически активни - заети	21184	10570	10614	21184	10570	10614	-	-	-
Икономически активни - безработни	2091	1208	883	2091	1208	883	-	-	-
Икономически неактивни лица	10103	5308	4795	10103	5308	4795	-	-	-
Подуяне	55515	27148	28367	55515	27148	28367	-	-	-
Икономически активни лица	41272	20779	20493	41272	20779	20493	-	-	-
Икономически активни - заети	37456	18576	18880	37456	18576	18880	-	-	-
Икономически активни - безработни	3816	2203	1613	3816	2203	1613	-	-	-
Икономически неактивни лица	14243	6369	7874	14243	6369	7874	-	-	-



15. Население на 15 - 64 навършени години по икономическа активност, местоживее и пол

(Продължение)

(Брой)

Райони Икономическа активност	Общо			В градовете			В селата		
	общо	мъже	жени	общо	мъже	жени	общо	мъже	жени
Слатина	47241	22913	24328	47241	22913	24328	-	-	-
Икономически активни лица	35074	17412	17662	35074	17412	17662	-	-	-
Икономически активни - заети	32461	15986	16475	32461	15986	16475	-	-	-
Икономически активни - безработни	2613	1426	1187	2613	1426	1187	-	-	-
Икономически неактивни лица	12167	5501	6666	12167	5501	6666	-	-	-
Изгрев	20551	9966	10585	20551	9966	10585	-	-	-
Икономически активни лица	15836	7951	7885	15836	7951	7885	-	-	-
Икономически активни - заети	14881	7417	7464	14881	7417	7464	-	-	-
Икономически активни - безработни	955	534	421	955	534	421	-	-	-
Икономически неактивни лица	4715	2015	2700	4715	2015	2700	-	-	-
Лозенец	38109	18362	19747	38109	18362	19747	-	-	-
Икономически активни лица	26862	13304	13558	26862	13304	13558	-	-	-
Икономически активни - заети	25134	12383	12751	25134	12383	12751	-	-	-
Икономически активни - безработни	1728	921	807	1728	921	807	-	-	-
Икономически неактивни лица	11247	5058	6189	11247	5058	6189	-	-	-
Триадица	42741	20146	22595	42741	20146	22595	-	-	-
Икономически активни лица	32801	15983	16818	32801	15983	16818	-	-	-
Икономически активни - заети	30598	14838	15760	30598	14838	15760	-	-	-
Икономически активни - безработни	2203	1145	1058	2203	1145	1058	-	-	-
Икономически неактивни лица	9940	4163	5777	9940	4163	5777	-	-	-
Красна поляна	40549	19638	20911	40549	19638	20911	-	-	-
Икономически активни лица	27513	13781	13732	27513	13781	13732	-	-	-
Икономически активни - заети	24792	12231	12561	24792	12231	12561	-	-	-
Икономически активни - безработни	2721	1550	1171	2721	1550	1171	-	-	-
Икономически неактивни лица	13036	5857	7179	13036	5857	7179	-	-	-
Илинден	23280	11249	12031	23280	11249	12031	-	-	-
Икономически активни лица	17579	8711	8868	17579	8711	8868	-	-	-
Икономически активни - заети	16094	7883	8211	16094	7883	8211	-	-	-
Икономически активни - безработни	1485	828	657	1485	828	657	-	-	-
Икономически неактивни лица	5701	2538	3163	5701	2538	3163	-	-	-
Надежда	48376	23589	24787	48376	23589	24787	-	-	-
Икономически активни лица	35852	18122	17730	35852	18122	17730	-	-	-
Икономически активни - заети	32522	16314	16208	32522	16314	16208	-	-	-
Икономически активни - безработни	3330	1808	1522	3330	1808	1522	-	-	-
Икономически неактивни лица	12524	5467	7057	12524	5467	7057	-	-	-
Искър	47060	23156	23904	45846	22564	23282	1214	592	622
Икономически активни лица	35401	17895	17506	34575	17476	17099	826	419	407
Икономически активни - заети	32511	16278	16233	31743	15885	15858	768	393	375
Икономически активни - безработни	2890	1617	1273	2832	1591	1241	58	26	32
Икономически неактивни лица	11659	5261	6398	11271	5088	6183	388	173	215

II. Население, домакинства, семейства, жилищни сгради и жилища по общини

15. Население на 15 - 64 навършени години по икономическа активност, местоживее и пол

(Продължение)

(Брой)

Райони Икономическа активност	Общо			В градовете			В селата		
	общо	мъже	жени	общо	мъже	жени	общо	мъже	жени
Младост	74073	35980	38093	74073	35980	38093	-	-	-
Икономически активни лица	57716	28786	28930	57716	28786	28930	-	-	-
Икономически активни - заети	53591	26481	27110	53591	26481	27110	-	-	-
Икономически активни - безработни	4125	2305	1820	4125	2305	1820	-	-	-
Икономически неактивни лица	16357	7194	9163	16357	7194	9163	-	-	-
Студентски	63423	31949	31474	63423	31949	31474	-	-	-
Икономически активни лица	26922	14053	12869	26922	14053	12869	-	-	-
Икономически активни - заети	24389	12692	11697	24389	12692	11697	-	-	-
Икономически активни - безработни	2533	1361	1172	2533	1361	1172	-	-	-
Икономически неактивни лица	36501	17896	18605	36501	17896	18605	-	-	-
Витоша	43759	21515	22244	40439	19839	20600	3320	1676	1644
Икономически активни лица	33037	16700	16337	30695	15475	15220	2342	1225	1117
Икономически активни - заети	30678	15403	15275	28588	14322	14266	2090	1081	1009
Икономически активни - безработни	2359	1297	1062	2107	1153	954	252	144	108
Икономически неактивни лица	10722	4815	5907	9744	4364	5380	978	451	527
Овча купел	41664	20582	21082	41207	20345	20862	457	237	220
Икономически активни лица	31378	15832	15546	31059	15659	15400	319	173	146
Икономически активни - заети	28827	14431	14396	28539	14272	14267	288	159	129
Икономически активни - безработни	2551	1401	1150	2520	1387	1133	31	14	17
Икономически неактивни лица	10286	4750	5536	10148	4686	5462	138	64	74
Люлин	83575	40256	43319	83575	40256	43319	-	-	-
Икономически активни лица	61809	30949	30860	61809	30949	30860	-	-	-
Икономически активни - заети	55718	27568	28150	55718	27568	28150	-	-	-
Икономически активни - безработни	6091	3381	2710	6091	3381	2710	-	-	-
Икономически неактивни лица	21766	9307	12459	21766	9307	12459	-	-	-
Връбница	36242	17920	18322	32793	16174	16619	3449	1746	1703
Икономически активни лица	26289	13408	12881	23902	12140	11762	2387	1268	1119
Икономически активни - заети	23691	11988	11703	21540	10851	10689	2151	1137	1014
Икономически активни - безработни	2598	1420	1178	2362	1289	1073	236	131	105
Икономически неактивни лица	9953	4512	5441	8891	4034	4857	1062	478	584
Нови Искър	20291	10452	9839	10420	5310	5110	9871	5142	4729
Икономически активни лица	13760	7217	6543	7237	3782	3455	6523	3435	3088
Икономически активни - заети	12419	6430	5989	6620	3423	3197	5799	3007	2792
Икономически активни - безработни	1341	787	554	617	359	258	724	428	296
Икономически неактивни лица	6531	3235	3296	3183	1528	1655	3348	1707	1641
Кремиковци	16649	8457	8192	13845	7024	6821	2804	1433	1371
Икономически активни лица	11180	5943	5237	9550	5068	4482	1630	875	755
Икономически активни - заети	9657	5072	4585	8177	4280	3897	1480	792	688
Икономически активни - безработни	1523	871	652	1373	788	585	150	83	67
Икономически неактивни лица	5469	2514	2955	4295	1956	2339	1174	558	616



15. Население на 15 - 64 навършени години по икономическа активност, местоживеене и пол

(Продължение и край)

(Брой)

Райони Икономическа активност	Общо			В градовете			В селата		
	общо	мъже	жени	общо	мъже	жени	общо	мъже	жени
Панчарево	19734	9940	9794	-	-	-	19734	9940	9794
Икономически активни лица	14199	7376	6823	-	-	-	14199	7376	6823
Икономически активни - заети	12886	6582	6304	-	-	-	12886	6582	6304
Икономически активни - безработни	1313	794	519	-	-	-	1313	794	519
Икономически неактивни лица	5535	2564	2971	-	-	-	5535	2564	2971
Баня	8434	4207	4227	7702	3842	3860	732	365	367
Икономически активни лица	6001	3094	2907	5484	2832	2652	517	262	255
Икономически активни - заети	5431	2762	2669	4953	2519	2434	478	243	235
Икономически активни - безработни	570	332	238	531	313	218	39	19	20
Икономически неактивни лица	2433	1113	1320	2218	1010	1208	215	103	112

II. Население, домакинства, семейства, жилищни сгради и жилища по общини

16. Население на 15 - 64 навършени години по икономическа активност и етническа група

Райони Икономическа активност	Общо	В т.ч. отговорили	Етническа група					(Брой)
			българска	турска	ромска	друга	не се самоопределят	
Общо за страната	5027901	4567368	3869348	421467	214430	36788	25335	
Икономически активни лица	3282740	3006837	2656639	224803	88101	22995	14299	
Икономически активни - заети	2789660	2567089	2325316	166903	44162	19694	11014	
Икономически активни - безработни	493080	439748	331323	57900	43939	3301	3285	
Икономически неактивни лица	1745161	1560531	1212709	196664	126329	13793	11036	
София (столица)	930723	851515	822330	5591	12673	7436	3485	
Икономически активни лица	665475	612655	594898	3564	6553	5380	2260	
Икономически активни - заети	609922	562178	547113	3160	4893	5003	2009	
Икономически активни - безработни	55553	50477	47785	404	1660	377	251	
Икономически неактивни лица	265248	238860	227432	2027	6120	2056	1225	
Средец	21772	20519	20047	120	34	215	103	
Икономически активни лица	13676	12948	12685	40	10	147	66	
Икономически активни - заети	12659	11995	11755	34	10	136	60	
Икономически активни - безработни	1017	953	930	6	-	11	6	
Икономически неактивни лица	8096	7571	7362	80	24	68	37	
Красно село	56970	53459	52496	233	34	577	119	
Икономически активни лица	43540	40922	40266	139	24	409	84	
Икономически активни - заети	40562	38140	37530	125	20	387	78	
Икономически активни - безработни	2978	2782	2736	14	4	22	6	
Икономически неактивни лица	13430	12537	12230	94	10	168	35	
Възраждане	26089	23312	22462	150	268	340	92	
Икономически активни лица	19622	17787	17187	99	183	249	69	
Икономически активни - заети	17940	16267	15785	78	116	226	62	
Икономически активни - безработни	1682	1520	1402	21	67	23	7	
Икономически неактивни лица	6467	5525	5275	51	85	91	23	
Оборище	21248	19526	19078	87	26	263	72	
Икономически активни лица	14881	13761	13465	41	16	184	55	
Икономически активни - заети	13841	12798	12522	33	13	179	51	
Икономически активни - безработни	1040	963	943	8	3	5	4	
Икономически неактивни лица	6367	5765	5613	46	10	79	17	
Сердика	33378	29522	28298	362	484	225	153	
Икономически активни лица	23275	20991	20330	229	160	158	114	
Икономически активни - заети	21184	19126	18559	201	126	144	96	
Икономически активни - безработни	2091	1865	1771	28	34	14	18	
Икономически неактивни лица	10103	8531	7968	133	324	67	39	
Подуяне	55515	50040	49055	301	302	278	104	
Икономически активни лица	41272	37496	36843	211	144	211	87	
Икономически активни - заети	37456	34059	33476	185	124	194	80	
Икономически активни - безработни	3816	3437	3367	26	20	17	7	
Икономически неактивни лица	14243	12544	12212	90	158	67	17	



16. Население на 15 - 64 навършени години по икономическа активност и етническа група

(Продължение)

(Брой)

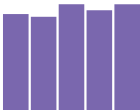
Райони Икономическа активност	Общо	В т.ч. отговорили	Етническа група				
			българска	турска	ромска	друга	не се самоопределят
Слатина	47241	41576	40210	267	369	358	372
Икономически активни лица	35074	31513	30678	142	212	263	218
Икономически активни - заети	32461	29220	28491	119	177	245	188
Икономически активни - безработни	2613	2293	2187	23	35	18	30
Икономически неактивни лица	12167	10063	9532	125	157	95	154
Изгрев	20551	18665	18261	95	10	238	61
Икономически активни лица	15836	14458	14159	60	6	182	51
Икономически активни - заети	14881	13585	13295	59	6	176	49
Икономически активни - безработни	955	873	864	..	-
Икономически неактивни лица	4715	4207	4102	..	4
Лозенец	38109	35262	34406	279	27	439	111
Икономически активни лица	26862	25117	24598	135	13	299	72
Икономически активни - заети	25134	23503	23024	117	10	286	66
Икономически активни - безработни	1728	1614	1574	18	3	13	6
Икономически неактивни лица	11247	10145	9808	144	14	140	39
Триадица	42741	39462	38562	165	65	425	245
Икономически активни лица	32801	30412	29773	114	39	310	176
Икономически активни - заети	30598	28413	27827	107	36	287	156
Икономически активни - безработни	2203	1999	1946	7	3	23	20
Икономически неактивни лица	9940	9050	8789	51	26	115	69
Красна поляна	40549	36477	29798	186	5864	238	391
Икономически активни лица	27513	25114	21935	109	2682	193	195
Икономически активни - заети	24792	22681	20219	101	1996	182	183
Икономически активни - безработни	2721	2433	1716	8	686	11	12
Икономически неактивни лица	13036	11363	7863	77	3182	45	196
Илинден	23280	21101	20434	93	245	226	103
Икономически активни лица	17579	16024	15612	82	88	166	76
Икономически активни - заети	16094	14667	14284	78	79	157	69
Икономически активни - безработни	1485	1357	1328	4	9	9	7
Икономически неактивни лица	5701	5077	4822	11	157	60	27
Надежда	48376	44186	42877	258	220	702	129
Икономически активни лица	35852	32902	31968	194	121	528	91
Икономически активни - заети	32522	29885	29030	176	102	499	78
Икономически активни - безработни	3330	3017	2938	18	19	29	13
Икономически неактивни лица	12524	11284	10909	64	99	174	38
Искър	47060	42382	41443	241	267	258	173
Икономически активни лица	35401	32156	31454	198	181	206	117
Икономически активни - заети	32511	29558	28959	174	129	195	101
Икономически активни - безработни	2890	2598	2495	24	52	11	16
Икономически неактивни лица	11659	10226	9989	43	86	52	56

16. Население на 15 - 64 навършени години по икономическа активност и етническа група

(Продължение)

(Брой)

Райони Икономическа активност	Общо	В т.ч. отговорили	Етническа група				
			българска	турска	ромска	друга	не се самоопределят
Младост	74073	68396	67211	321	175	517	172
Икономически активни лица	57716	53466	52554	249	118	406	139
Икономически активни - заети	53591	49671	48825	229	104	382	131
Икономически активни - безработни	4125	3795	3729	20	14	24	8
Икономически неактивни лица	16357	14930	14657	72	57	111	33
Студентски	63423	58729	57321	659	86	384	279
Икономически активни лица	26922	25026	24468	232	33	199	94
Икономически активни - заети	24389	22714	22222	200	32	180	80
Икономически активни - безработни	2533	2312	2246	32	..	19	..
Икономически неактивни лица	36501	33703	32853	427	..	185	..
Витоша	43759	40516	39559	238	182	407	130
Икономически активни лица	33037	30691	29985	175	128	306	97
Икономически активни - заети	30678	28519	27881	159	100	292	87
Икономически активни - безработни	2359	2172	2104	16	28	14	10
Икономически неактивни лица	10722	9825	9574	63	54	101	33
Овча купел	41664	38661	37990	183	136	271	81
Икономически активни лица	31378	29124	28628	151	87	194	64
Икономически активни - заети	28827	26817	26381	135	66	177	58
Икономически активни - безработни	2551	2307	2247	16	21	17	6
Икономически неактивни лица	10286	9537	9362	32	49	77	17
Люлин	83575	77859	73985	449	2570	595	260
Икономически активни лица	61809	57648	55102	348	1576	424	198
Икономически активни - заети	55718	52015	50022	318	1119	386	170
Икономически активни - безработни	6091	5633	5080	30	457	38	28
Икономически неактивни лица	21766	20211	18883	101	994	171	62
Връбница	36242	32295	31108	209	582	216	180
Икономически активни лица	26289	23680	22936	161	329	158	96
Икономически активни - заети	23691	21368	20757	153	245	136	77
Икономически активни - безработни	2598	2312	2179	8	84	22	19
Икономически неактивни лица	9953	8615	8172	48	253	58	84
Нови Искър	20291	19034	18650	116	163	61	44
Икономически активни лица	13760	12888	12658	64	93	39	34
Икономически активни - заети	12419	11631	11441	58	66	34	32
Икономически активни - безработни	1341	1257	1217	6	27
Икономически неактивни лица	6531	6146	5992	52	70
Кремиковци	16649	14678	13667	446	411	84	70
Икономически активни лица	11180	9958	9342	297	216	55	48
Икономически активни - заети	9657	8672	8203	242	139	46	42
Икономически активни - безработни	1523	1286	1139	55	77	9	6
Икономически неактивни лица	5469	4720	4325	149	195	29	22



16. Население на 15 - 64 навършени години по икономическа активност и етническа група

(Продължение и край)

(Брой)

Райони Икономическа активност	Общо	В т.ч. отговорили	Етническа група				
			българска	турска	ромска	друга	не се самоопределят
Панчарево	19734	18092	17792	80	119	72	29
Икономически активни лица	14199	13033	12825	60	75	58	15
Икономически активни - заети	12886	11852	11679	54	61	47	11
Икономически активни - безработни	1313	1181	1146	6	14	11	4
Икономически неактивни лица	5535	5059	4967	20	44	14	14
Баня	8434	7766	7620	53	34	47	12
Икономически активни лица	6001	5540	5447	34	19	36	4
Икономически активни - заети	5431	5022	4946	25	17	30	4
Икономически активни - безработни	570	518	501	9	-
Икономически неактивни лица	2433	2226	2173	19	8

II. Население, домакинства, семейства, жилищни сгради и жилища по общини

17. Заети лица на 15 - 64 навършени години по класове икономически дейности, местоживеене и пол

Райони Класове икономически дейности	Общо			В градовете			В селата		
	общо	мъже	жени	общо	мъже	жени	общо	мъже	жени
Общо за страната	2789660	1440918	1348742	2269673	1151531	1118142	519987	289387	230600
Селско, горско и рибно стопанство	144097	96743	47354	51390	35170	16220	92707	61573	31134
Добивна промишленост	25771	21072	4699	18436	14954	3482	7335	6118	1217
Преработваща промишленост	548628	275693	272935	422604	218990	203614	126024	56703	69321
Производство и разпределение на електрическа и топлинна енергия и на газообразни горива	34419	25975	8444	29591	22026	7565	4828	3949	879
Доставяне на води; канализационни услуги, управление на отпадъци и възстановяване	36193	25116	11077	27850	18402	9448	8343	6714	1629
Строителство	191608	164713	26895	147281	123279	24002	44327	41434	2893
Търговия; ремонт на автомобили и мотоциклети	519337	246734	272603	450082	213673	236409	69255	33061	36194
Транспорт, складиране и пощи	161155	120095	41060	133397	98830	34567	27758	21265	6493
Хотелиерство и ресторантьорство	137863	53403	84460	119316	46853	72463	18547	6550	11997
Създаване и разпространение на информация и творчески продукти; далекосъобщения	67387	37968	29419	64263	36188	28075	3124	1780	1344
Финансови и застрахователни дейности	61953	19734	42219	59215	18957	40258	2738	777	1961
Операции с недвижими имоти	24847	11869	12978	22578	10662	11916	2269	1207	1062
Професионални дейности и научни изследвания	105565	42422	63143	99359	39979	59380	6206	2443	3763
Административни и спомагателни дейности	103879	74494	29385	89704	63863	25841	14175	10631	3544
Държавно управление	216185	103677	112508	174854	82755	92099	41331	20922	20409
Образование	156698	32702	123996	134507	28115	106392	22191	4587	17604
Хуманно здравеопазване и социална работа	128257	27387	100870	113875	24338	89537	14382	3049	11333
Култура, спорт и развлечения	41033	20842	20191	37832	19295	18537	3201	1547	1654
Други дейности	64940	28464	36476	57069	25370	31699	7871	3094	4777
Деятности на домакинства като работодатели; недиференцирани дейности на домакинства по производство на стоки и услуги за собствено потребление	3355	1346	2009	1895	653	1242	1460	693	767
Деятности на екстериториални организации и служби	3021	2058	963	2662	1795	867	359	263	96
Непосочена	13469	8411	5058	11913	7384	4529	1556	1027	529
София (столица)	609922	303056	306866	583982	289662	294320	25940	13394	12546
Селско, горско и рибно стопанство	2694	1650	1044	2436	1478	958	258	172	86
Добивна промишленост	882	628	254	791	559	232	91	69	22
Преработваща промишленост	57413	32886	24527	53834	30937	22897	3579	1949	1630
Производство и разпределение на електрическа и топлинна енергия и на газообразни горива	5490	3568	1922	5214	3377	1837	276	191	85
Доставяне на води; канализационни услуги, управление на отпадъци и възстановяване	4984	3013	1971	4569	2742	1827	415	271	144
Строителство	37964	29862	8102	36069	28287	7782	1895	1575	320



17. Заети лица на 15 - 64 навършени години по класове икономически дейности, местоживеене и пол

(Продължение)

(Брой)

Райони Класове икономически дейности	Общо			В градовете			В селата		
	общо	мъже	жени	общо	мъже	жени	общо	мъже	жени
Търговия; ремонт на автомобили и мотоциклети	131922	64943	66979	125892	61958	63934	6030	2985	3045
Транспорт, складиране и пощи	36079	24699	11380	33545	22827	10718	2534	1872	662
Хотелиерство и ресторантьорство	29629	12769	16860	28276	12352	15924	1353	417	936
Създаване и разпространение на информация и творчески продукти; далекосъобщения	41932	23332	18600	41169	22952	18217	763	380	383
Финансови и застрахователни дейности	27685	9723	17962	27036	9557	17479	649	166	483
Операции с недвижими имоти	9007	4274	4733	8665	4105	4560	342	169	173
Професионални дейности и научни изследвания	49472	20738	28734	48211	20287	27924	1261	451	810
Административни и спомагателни дейности	30760	20016	10744	29428	19030	10398	1332	986	346
Държавно управление	43587	18354	25233	41900	17605	24295	1687	749	938
Образование	32456	7602	24854	31376	7412	23964	1080	190	890
Хуманно здравеопазване и социална работа	28804	6433	22371	27801	6249	21552	1003	184	819
Култура, спорт и развлечения	13758	6870	6888	13357	6698	6659	401	172	229
Други дейности	19788	8526	11262	19006	8215	10791	782	311	471
Дейности на домакинства като работодатели; недиференцирани дейности на домакинства по производство на стоки и услуги за собствено потребление	359	135	224	341	125	216	18	10	8
Дейности на екстериториални организации и служби	1196	618	578	1169	605	564	27	13	14
Непосочена	4061	2417	1644	3897	2305	1592	164	112	52
Средец	12659	6150	6509	12659	6150	6509	-	-	-
Селско, горско и рибно стопанство	64	42	22	64	42	22	-	-	-
Добивна промишленост	16	10	6	16	10	6	-	-	-
Преработваща промишленост	777	469	308	777	469	308	-	-	-
Производство и разпределение на електрическа и топлинна енергия и на газообразни горива	80	45	35	80	45	35	-	-	-
Доставяне на води; канализационни услуги, управление на отпадъци и възстановяване	31	13	18	31	13	18	-	-	-
Строителство	470	344	126	470	344	126	-	-	-
Търговия; ремонт на автомобили и мотоциклети	2112	1033	1079	2112	1033	1079	-	-	-
Транспорт, складиране и пощи	410	252	158	410	252	158	-	-	-
Хотелиерство и ресторантьорство	544	274	270	544	274	270	-	-	-
Създаване и разпространение на информация и творчески продукти; далекосъобщения	1388	739	649	1388	739	649	-	-	-
Финансови и застрахователни дейности	594	228	366	594	228	366	-	-	-
Операции с недвижими имоти	274	139	135	274	139	135	-	-	-
Професионални дейности и научни изследвания	1719	733	986	1719	733	986	-	-	-
Административни и спомагателни дейности	450	270	180	450	270	180	-	-	-
Държавно управление	816	311	505	816	311	505	-	-	-
Образование	909	333	576	909	333	576	-	-	-
Хуманно здравеопазване и социална работа	703	247	456	703	247	456	-	-	-
Култура, спорт и развлечения	652	347	305	652	347	305	-	-	-
Други дейности	486	238	248	486	238	248	-	-	-
Дейности на домакинства като работодатели; недиференцирани дейности на домакинства по производство на стоки и услуги за собствено потребление	7	3	4	7	3	4	-	-	-

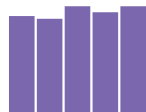
II. Население, домакинства, семейства, жилищни сгради и жилища по общини

17. Заети лица на 15 - 64 навършени години по класове икономически дейности, местоживеене и пол

(Продължение)

(Брой)

Райони Класове икономически дейности	Общо			В градовете			В селата		
	общо	мъже	жени	общо	мъже	жени	общо	мъже	жени
Дейности на екстериториални организации и служби	53	19	34	53	19	34	-	-	-
Непосочена	104	61	43	104	61	43	-	-	-
Красно село	40562	19529	21033	40562	19529	21033	-	-	-
Селско, горско и рибно стопанство	162	100	62	162	100	62	-	-	-
Добивна промишленост	53	35	18	53	35	18	-	-	-
Преработваща промишленост	2908	1721	1187	2908	1721	1187	-	-	-
Производство и разпределение на електрическа и топлинна енергия и на газообразни горива	392	237	155	392	237	155	-	-	-
Доставяне на води; канализационни услуги, управление на отпадъци и възстановяване	176	104	72	176	104	72	-	-	-
Строителство	2311	1658	653	2311	1658	653	-	-	-
Търговия; ремонт на автомобили и мотоциклети	7823	3823	4000	7823	3823	4000	-	-	-
Транспорт, складиране и пощи	1610	1022	588	1610	1022	588	-	-	-
Хотелиерство и ресторантьорство	1585	781	804	1585	781	804	-	-	-
Създаване и разпространение на информация и творчески продукти; далекосъобщения	3392	1891	1501	3392	1891	1501	-	-	-
Финансови и застрахователни дейности	2466	925	1541	2466	925	1541	-	-	-
Операции с недвижими имоти	643	301	342	643	301	342	-	-	-
Професионални дейности и научни изследвания	4370	1860	2510	4370	1860	2510	-	-	-
Административни и спомагателни дейности	1854	1152	702	1854	1152	702	-	-	-
Държавно управление	3195	1236	1959	3195	1236	1959	-	-	-
Образование	2277	599	1678	2277	599	1678	-	-	-
Хуманно здравеопазване и социална работа	2560	740	1820	2560	740	1820	-	-	-
Култура, спорт и развлечения	1090	548	542	1090	548	542	-	-	-
Други дейности	1319	605	714	1319	605	714	-	-	-
Дейности на домакинства като работодатели; недиференцирани дейности на домакинства по производство на стоки и услуги за собствено потребление	16	3	13	16	3	13	-	-	-
Дейности на екстериториални организации и служби	93	39	54	93	39	54	-	-	-
Непосочена	267	149	118	267	149	118	-	-	-
Възраждане	17940	8761	9179	17940	8761	9179	-	-	-
Селско, горско и рибно стопанство	69	44	25	69	44	25	-	-	-
Добивна промишленост	14	9	5	14	9	5	-	-	-
Преработваща промишленост	1425	825	600	1425	825	600	-	-	-
Производство и разпределение на електрическа и топлинна енергия и на газообразни горива	155	100	55	155	100	55	-	-	-
Доставяне на води; канализационни услуги, управление на отпадъци и възстановяване	147	80	67	147	80	67	-	-	-
Строителство	1077	848	229	1077	848	229	-	-	-
Търговия; ремонт на автомобили и мотоциклети	3684	1831	1853	3684	1831	1853	-	-	-
Транспорт, складиране и пощи	835	564	271	835	564	271	-	-	-
Хотелиерство и ресторантьорство	1014	488	526	1014	488	526	-	-	-
Създаване и разпространение на информация и творчески продукти; далекосъобщения	1381	799	582	1381	799	582	-	-	-



17. Заети лица на 15 - 64 навършени години по класове икономически дейности, местоживеене и пол

(Продължение)

(Брой)

Райони Класове икономически дейности	Общо			В градовете			В селата		
	общо	мъже	жени	общо	мъже	жени	общо	мъже	жени
Финансови и застрахователни дейности	954	353	601	954	353	601	-	-	-
Операции с недвижими имоти	286	135	151	286	135	151	-	-	-
Професионални дейности и научни изследвания	1686	689	997	1686	689	997	-	-	-
Административни и спомагателни дейности	820	497	323	820	497	323	-	-	-
Държавно управление	1260	426	834	1260	426	834	-	-	-
Образование	931	252	679	931	252	679	-	-	-
Хуманно здравеопазване и социална работа	926	214	712	926	214	712	-	-	-
Култура, спорт и развлечения	476	241	235	476	241	235	-	-	-
Други дейности	635	273	362	635	273	362	-	-	-
Дейности на домакинства като работодатели; недиференцирани дейности на домакинства по производство на стоки и услуги за собствено потребление	14	7	7	14	7	7	-	-	-
Дейности на екстериториални организации и служби	42	23	19	42	23	19	-	-	-
Непосочена	109	63	46	109	63	46	-	-	-
Оборище	13841	6731	7110	13841	6731	7110	-	-	-
Селско, горско и рибно стопанство	53	26	27	53	26	27	-	-	-
Добивна промишленост	21	15	6	21	15	6	-	-	-
Преработваща промишленост	891	511	380	891	511	380	-	-	-
Производство и разпределение на електрическа и топлинна енергия и на газообразни горива	107	67	40	107	67	40	-	-	-
Доставяне на води; канализационни услуги, управление на отпадъци и възстановяване	56	34	22	56	34	22	-	-	-
Строителство	652	458	194	652	458	194	-	-	-
Търговия; ремонт на автомобили и мотоциклети	2502	1330	1172	2502	1330	1172	-	-	-
Транспорт, складиране и пощи	527	361	166	527	361	166	-	-	-
Хотелиерство и ресторантьорство	679	306	373	679	306	373	-	-	-
Създаване и разпространение на информация и творчески продукти; далекосъобщения	1349	708	641	1349	708	641	-	-	-
Финансови и застрахователни дейности	751	282	469	751	282	469	-	-	-
Операции с недвижими имоти	263	122	141	263	122	141	-	-	-
Професионални дейности и научни изследвания	1722	755	967	1722	755	967	-	-	-
Административни и спомагателни дейности	610	354	256	610	354	256	-	-	-
Държавно управление	973	377	596	973	377	596	-	-	-
Образование	865	271	594	865	271	594	-	-	-
Хуманно здравеопазване и социална работа	701	226	475	701	226	475	-	-	-
Култура, спорт и развлечения	518	253	265	518	253	265	-	-	-
Други дейности	484	214	270	484	214	270	-	-	-
Дейности на домакинства като работодатели; недиференцирани дейности на домакинства по производство на стоки и услуги за собствено потребление	6	6	-	-	-
Дейности на екстериториални организации и служби	38	38	-	-	-
Непосочена	73	43	30	73	43	30	-	-	-

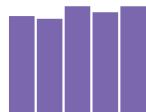
II. Население, домакинства, семейства, жилищни сгради и жилища по общини

17. Заети лица на 15 - 64 навършени години по класове икономически дейности, местоживеене и пол

(Продължение)

(Брой)

Райони Класове икономически дейности	Общо			В градовете			В селата		
	общо	мъже	жени	общо	мъже	жени	общо	мъже	жени
Сердика	21184	10570	10614	21184	10570	10614	-	-	-
Селско, горско и рибно стопанство	87	53	34	87	53	34	-	-	-
Добивна промишленост	28	21	7	28	21	7	-	-	-
Преработваща промишленост	2239	1288	951	2239	1288	951	-	-	-
Производство и разпределение на електрическа и топлинна енергия и на газообразни горива	291	189	102	291	189	102	-	-	-
Доставяне на води; канализационни услуги, управление на отпадъци и възстановяване	187	114	73	187	114	73	-	-	-
Строителство	1380	1117	263	1380	1117	263	-	-	-
Търговия; ремонт на автомобили и мотоциклети	4756	2265	2491	4756	2265	2491	-	-	-
Транспорт, складиране и пощи	1778	1196	582	1778	1196	582	-	-	-
Хотелиерство и ресторантьорство	1120	477	643	1120	477	643	-	-	-
Създаване и разпространение на информация и творчески продукти; далекосъобщения	1038	580	458	1038	580	458	-	-	-
Финансови и застрахователни дейности	803	262	541	803	262	541	-	-	-
Операции с недвижими имоти	273	110	163	273	110	163	-	-	-
Професионални дейности и научни изследвания	1361	554	807	1361	554	807	-	-	-
Административни и спомагателни дейности	1083	692	391	1083	692	391	-	-	-
Държавно управление	1434	588	846	1434	588	846	-	-	-
Образование	974	177	797	974	177	797	-	-	-
Хуманно здравеопазване и социална работа	965	195	770	965	195	770	-	-	-
Култура, спорт и развлечения	403	202	201	403	202	201	-	-	-
Други дейности	751	352	399	751	352	399	-	-	-
Дейности на домакинства като работодатели; недиференцирани дейности на домакинства по производство на стоки и услуги за собствено потребление	14	5	9	14	5	9	-	-	-
Дейности на екстериториални организации и служби	41	27	14	41	27	14	-	-	-
Непосочена	178	106	72	178	106	72	-	-	-
Подуяне	37456	18576	18880	37456	18576	18880	-	-	-
Селско, горско и рибно стопанство	125	77	48	125	77	48	-	-	-
Добивна промишленост	60	46	14	60	46	14	-	-	-
Преработваща промишленост	3865	2244	1621	3865	2244	1621	-	-	-
Производство и разпределение на електрическа и топлинна енергия и на газообразни горива	287	193	94	287	193	94	-	-	-
Доставяне на води; канализационни услуги, управление на отпадъци и възстановяване	230	137	93	230	137	93	-	-	-
Строителство	2472	1991	481	2472	1991	481	-	-	-
Търговия; ремонт на автомобили и мотоциклети	8870	4257	4613	8870	4257	4613	-	-	-
Транспорт, складиране и пощи	2983	2157	826	2983	2157	826	-	-	-
Хотелиерство и ресторантьорство	2060	793	1267	2060	793	1267	-	-	-
Създаване и разпространение на информация и творчески продукти; далекосъобщения	1954	1036	918	1954	1036	918	-	-	-
Финансови и застрахователни дейности	1455	435	1020	1455	435	1020	-	-	-
Операции с недвижими имоти	459	205	254	459	205	254	-	-	-



17. Заети лица на 15 - 64 навършени години по класове икономически дейности, местоживеене и пол

(Продължение)

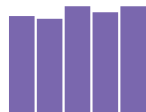
(Брой)

Райони Класове икономически дейности	Общо			В градовете			В селата		
	общо	мъже	жени	общо	мъже	жени	общо	мъже	жени
Професионални дейности и научни изследвания	2209	861	1348	2209	861	1348	-	-	-
Административни и спомагателни дейности	2009	1399	610	2009	1399	610	-	-	-
Държавно управление	2488	1093	1395	2488	1093	1395	-	-	-
Образование	1932	336	1596	1932	336	1596	-	-	-
Хуманно здравеопазване и социална работа	1576	262	1314	1576	262	1314	-	-	-
Култура, спорт и развлечения	829	392	437	829	392	437	-	-	-
Други дейности	1255	463	792	1255	463	792	-	-	-
Дейности на домакинства като работодатели; недиференцирани дейности на домакинства по производство на стоки и услуги за собствено потребление	25	10	15	25	10	15	-	-	-
Дейности на екстериториални организации и служби	70	40	30	70	40	30	-	-	-
Непосочена	243	149	94	243	149	94	-	-	-
Слатина	32461	15986	16475	32461	15986	16475	-	-	-
Селско, горско и рибно стопанство	131	73	58	131	73	58	-	-	-
Добивна промишленост	42	27	15	42	27	15	-	-	-
Преработваща промишленост	2753	1602	1151	2753	1602	1151	-	-	-
Производство и разпределение на електрическа и топлинна енергия и на газообразни горива	218	144	74	218	144	74	-	-	-
Доставяне на води; канализационни услуги, управление на отпадъци и възстановяване	342	184	158	342	184	158	-	-	-
Строителство	1901	1473	428	1901	1473	428	-	-	-
Търговия; ремонт на автомобили и мотоциклети	6869	3503	3366	6869	3503	3366	-	-	-
Транспорт, складиране и пощи	1969	1376	593	1969	1376	593	-	-	-
Хотелиерство и ресторантьорство	1406	578	828	1406	578	828	-	-	-
Създаване и разпространение на информация и творчески продукти; далекосъобщения	2795	1507	1288	2795	1507	1288	-	-	-
Финансови и застрахователни дейности	1519	541	978	1519	541	978	-	-	-
Операции с недвижими имоти	511	223	288	511	223	288	-	-	-
Професионални дейности и научни изследвания	3099	1308	1791	3099	1308	1791	-	-	-
Административни и спомагателни дейности	1597	914	683	1597	914	683	-	-	-
Държавно управление	2107	799	1308	2107	799	1308	-	-	-
Образование	1855	450	1405	1855	450	1405	-	-	-
Хуманно здравеопазване и социална работа	1309	337	972	1309	337	972	-	-	-
Култура, спорт и развлечения	732	373	359	732	373	359	-	-	-
Други дейности	1021	415	606	1021	415	606	-	-	-
Дейности на домакинства като работодатели; недиференцирани дейности на домакинства по производство на стоки и услуги за собствено потребление	23	8	15	23	8	15	-	-	-
Дейности на екстериториални организации и служби	82	45	37	82	45	37	-	-	-
Непосочена	180	106	74	180	106	74	-	-	-

II. Население, домакинства, семейства, жилищни сгради и жилища по общини

17. Заети лица на 15 - 64 навършени години по класове икономически дейности, местоживеене и пол

Райони Класове икономически дейности	(Брой)								
	Общо			В градовете			В селата		
	общо	мъже	жени	общо	мъже	жени	общо	мъже	жени
Изгрев	14881	7417	7464	14881	7417	7464	-	-	-
Селско, горско и рибно стопанство	67	37	30	67	37	30	-	-	-
Добивна промишленост	8	8	-	-	-
Преработваща промишленост	1056	616	440	1056	616	440	-	-	-
Производство и разпределение на електрическа и топлинна енергия и на газообразни горива	99	67	32	99	67	32	-	-	-
Доставяне на води; канализационни услуги, управление на отпадъци и възстановяване	58	32	26	58	32	26	-	-	-
Строителство	700	508	192	700	508	192	-	-	-
Търговия; ремонт на автомобили и мотоциклети	2917	1519	1398	2917	1519	1398	-	-	-
Транспорт, складиране и пощи	651	429	222	651	429	222	-	-	-
Хотелиерство и ресторантьорство	614	307	307	614	307	307	-	-	-
Създаване и разпространение на информация и творчески продукти; далекосъобщения	1612	914	698	1612	914	698	-	-	-
Финансови и застрахователни дейности	831	313	518	831	313	518	-	-	-
Операции с недвижими имоти	288	144	144	288	144	144	-	-	-
Професионални дейности и научни изследвания	1708	749	959	1708	749	959	-	-	-
Административни и спомагателни дейности	682	408	274	682	408	274	-	-	-
Държавно управление	1052	444	608	1052	444	608	-	-	-
Образование	911	263	648	911	263	648	-	-	-
Хуманно здравеопазване и социална работа	627	186	441	627	186	441	-	-	-
Култура, спорт и развлечения	390	210	180	390	210	180	-	-	-
Други дейности	485	205	280	485	205	280	-	-	-
Дейности на домакинства като работодатели; недиференцирани дейности на домакинства по производство на стоки и услуги за собствено потребление	7	7	-	-	-
Дейности на екстериториални организации и служби	52	17	35	52	17	35	-	-	-
Непосочена	66	42	24	66	42	24	-	-	-
Лозенец	25134	12383	12751	25134	12383	12751	-	-	-
Селско, горско и рибно стопанство	119	68	51	119	68	51	-	-	-
Добивна промишленост	29	16	13	29	16	13	-	-	-
Преработваща промишленост	1609	946	663	1609	946	663	-	-	-
Производство и разпределение на електрическа и топлинна енергия и на газообразни горива	190	111	79	190	111	79	-	-	-
Доставяне на води; канализационни услуги, управление на отпадъци и възстановяване	67	39	28	67	39	28	-	-	-
Строителство	1241	856	385	1241	856	385	-	-	-
Търговия; ремонт на автомобили и мотоциклети	4789	2417	2372	4789	2417	2372	-	-	-
Транспорт, складиране и пощи	894	562	332	894	562	332	-	-	-
Хотелиерство и ресторантьорство	958	438	520	958	438	520	-	-	-
Създаване и разпространение на информация и творчески продукти; далекосъобщения	2378	1321	1057	2378	1321	1057	-	-	-
Финансови и застрахователни дейности	1382	584	798	1382	584	798	-	-	-
Операции с недвижими имоти	564	287	277	564	287	277	-	-	-
Професионални дейности и научни изследвания	3255	1454	1801	3255	1454	1801	-	-	-



17. Заети лица на 15 - 64 навършени години по класове икономически дейности, местоживеене и пол

(Продължение)

(Брой)

Райони Класове икономически дейности	Общо			В градовете			В селата		
	общо	мъже	жени	общо	мъже	жени	общо	мъже	жени
Административни и спомагателни дейности	1044	597	447	1044	597	447	-	-	-
Държавно управление	2255	1029	1226	2255	1029	1226	-	-	-
Образование	1440	449	991	1440	449	991	-	-	-
Хуманно здравеопазване и социална работа	1130	347	783	1130	347	783	-	-	-
Култура, спорт и развлечения	761	379	382	761	379	382	-	-	-
Други дейности	774	354	420	774	354	420	-	-	-
Дейности на домакинства като работодатели; недиференцирани дейности на домакинства по производство на стоки и услуги за собствено потребление	19	8	11	19	8	11	-	-	-
Дейности на екстериториални организации и служби	60	20	40	60	20	40	-	-	-
Непосочена	176	101	75	176	101	75	-	-	-
Триадица	30598	14838	15760	30598	14838	15760	-	-	-
Селско, горско и рибно стопанство	128	70	58	128	70	58	-	-	-
Добивна промишленост	45	32	13	45	32	13	-	-	-
Преработваща промишленост	2056	1249	807	2056	1249	807	-	-	-
Производство и разпределение на електрическа и топлинна енергия и на газообразни горива	254	160	94	254	160	94	-	-	-
Доставяне на води; канализационни услуги, управление на отпадъци и възстановяване	125	76	49	125	76	49	-	-	-
Строителство	1822	1317	505	1822	1317	505	-	-	-
Търговия; ремонт на автомобили и мотоциклети	6075	3032	3043	6075	3032	3043	-	-	-
Транспорт, складиране и пощи	1286	823	463	1286	823	463	-	-	-
Хотелиерство и ресторантьорство	1243	592	651	1243	592	651	-	-	-
Създаване и разпространение на информация и творчески продукти; далекосъобщения	2536	1397	1139	2536	1397	1139	-	-	-
Финансови и застрахователни дейности	1724	639	1085	1724	639	1085	-	-	-
Операции с недвижими имоти	572	278	294	572	278	294	-	-	-
Професионални дейности и научни изследвания	3573	1542	2031	3573	1542	2031	-	-	-
Административни и спомагателни дейности	1303	772	531	1303	772	531	-	-	-
Държавно управление	2197	874	1323	2197	874	1323	-	-	-
Образование	1757	482	1275	1757	482	1275	-	-	-
Хуманно здравеопазване и социална работа	1791	505	1286	1791	505	1286	-	-	-
Култура, спорт и развлечения	820	409	411	820	409	411	-	-	-
Други дейности	1005	425	580	1005	425	580	-	-	-
Дейности на домакинства като работодатели; недиференцирани дейности на домакинства по производство на стоки и услуги за собствено потребление	12	6	6	12	6	6	-	-	-
Дейности на екстериториални организации и служби	78	39	39	78	39	39	-	-	-
Непосочена	196	119	77	196	119	77	-	-	-

II. Население, домакинства, семейства, жилищни сгради и жилища по общини

17. Заети лица на 15 - 64 навършени години по класове икономически дейности, местоживеене и пол

(Продължение)

(Брой)

Райони Класове икономически дейности	Общо			В градовете			В селата		
	общо	мъже	жени	общо	мъже	жени	общо	мъже	жени
Красна поляна	24792	12231	12561	24792	12231	12561	-	-	-
Селско, горско и рибно стопанство	76	41	35	76	41	35	-	-	-
Добивна промишленост	19	15	4	19	15	4	-	-	-
Преработваща промишленост	2090	1216	874	2090	1216	874	-	-	-
Производство и разпределение на електрическа и топлинна енергия и на газообразни горива	194	118	76	194	118	76	-	-	-
Доставяне на води; канализационни услуги, управление на отпадъци и възстановяване	668	397	271	668	397	271	-	-	-
Строителство	1806	1457	349	1806	1457	349	-	-	-
Търговия; ремонт на автомобили и мотоциклети	4990	2458	2532	4990	2458	2532	-	-	-
Транспорт, складиране и пощи	1366	945	421	1366	945	421	-	-	-
Хотелиерство и ресторантьорство	1277	553	724	1277	553	724	-	-	-
Създаване и разпространение на информация и творчески продукти; далекосъобщения	1353	755	598	1353	755	598	-	-	-
Финансови и застрахователни дейности	1068	385	683	1068	385	683	-	-	-
Операции с недвижими имоти	370	180	190	370	180	190	-	-	-
Професионални дейности и научни изследвания	1667	646	1021	1667	646	1021	-	-	-
Административни и спомагателни дейности	1525	964	561	1525	964	561	-	-	-
Държавно управление	1986	796	1190	1986	796	1190	-	-	-
Образование	1448	272	1176	1448	272	1176	-	-	-
Хуманно здравеопазване и социална работа	1385	273	1112	1385	273	1112	-	-	-
Култура, спорт и развлечения	486	258	228	486	258	228	-	-	-
Други дейности	800	366	434	800	366	434	-	-	-
Дейности на домакинства като работодатели; недиференцирани дейности на домакинства по производство на стоки и услуги за собствено потребление	19	8	11	19	8	11	-	-	-
Дейности на екстериториални организации и служби	35	21	14	35	21	14	-	-	-
Непосочена	164	107	57	164	107	57	-	-	-
Илинден	16094	7883	8211	16094	7883	8211	-	-	-
Селско, горско и рибно стопанство	58	32	26	58	32	26	-	-	-
Добивна промишленост	17	9	8	17	9	8	-	-	-
Преработваща промишленост	1606	901	705	1606	901	705	-	-	-
Производство и разпределение на електрическа и топлинна енергия и на газообразни горива	146	85	61	146	85	61	-	-	-
Доставяне на води; канализационни услуги, управление на отпадъци и възстановяване	108	61	47	108	61	47	-	-	-
Строителство	973	768	205	973	768	205	-	-	-
Търговия; ремонт на автомобили и мотоциклети	3512	1760	1752	3512	1760	1752	-	-	-
Транспорт, складиране и пощи	868	596	272	868	596	272	-	-	-
Хотелиерство и ресторантьорство	846	393	453	846	393	453	-	-	-
Създаване и разпространение на информация и творчески продукти; далекосъобщения	996	553	443	996	553	443	-	-	-
Финансови и застрахователни дейности	807	283	524	807	283	524	-	-	-
Операции с недвижими имоти	214	105	109	214	105	109	-	-	-
Професионални дейности и научни изследвания	1066	421	645	1066	421	645	-	-	-



17. Заети лица на 15 - 64 навършени години по класове икономически дейности, местоживеене и пол

(Продължение)

(Брой)

Райони Класове икономически дейности	Общо			В градовете			В селата		
	общо	мъже	жени	общо	мъже	жени	общо	мъже	жени
Административни и спомагателни дейности	827	569	258	827	569	258	-	-	-
Държавно управление	1333	527	806	1333	527	806	-	-	-
Образование	829	158	671	829	158	671	-	-	-
Хуманно здравеопазване и социална работа	863	172	691	863	172	691	-	-	-
Култура, спорт и развлечения	345	172	173	345	172	173	-	-	-
Други дейности	543	249	294	543	249	294	-	-	-
Дейности на домакинства като работодатели; недиференцирани дейности на домакинства по производство на стоки и услуги за собствено потребление	9	3	6	9	3	6	-	-	-
Дейности на екстериториални организации и служби	40	18	22	40	18	22	-	-	-
Непосочена	88	48	40	88	48	40	-	-	-
Надежда	32522	16314	16208	32522	16314	16208	-	-	-
Селско, горско и рибно стопанство	117	69	48	117	69	48	-	-	-
Добивна промишленост	39	26	13	39	26	13	-	-	-
Преработваща промишленост	3896	2194	1702	3896	2194	1702	-	-	-
Производство и разпределение на електрическа и топлинна енергия и на газообразни горива	321	215	106	321	215	106	-	-	-
Доставяне на води; канализационни услуги, управление на отпадъци и възстановяване	216	142	74	216	142	74	-	-	-
Строителство	2032	1684	348	2032	1684	348	-	-	-
Търговия; ремонт на автомобили и мотоциклети	8116	4008	4108	8116	4008	4108	-	-	-
Транспорт, складиране и пощи	2401	1659	742	2401	1659	742	-	-	-
Хотелиерство и ресторантьорство	1679	711	968	1679	711	968	-	-	-
Създаване и разпространение на информация и творчески продукти; далекосъобщения	1293	698	595	1293	698	595	-	-	-
Финансови и застрахователни дейности	1284	409	875	1284	409	875	-	-	-
Операции с недвижими имоти	436	201	235	436	201	235	-	-	-
Професионални дейности и научни изследвания	1863	720	1143	1863	720	1143	-	-	-
Административни и спомагателни дейности	1804	1317	487	1804	1317	487	-	-	-
Държавно управление	2343	926	1417	2343	926	1417	-	-	-
Образование	1337	250	1087	1337	250	1087	-	-	-
Хуманно здравеопазване и социална работа	1501	250	1251	1501	250	1251	-	-	-
Култура, спорт и развлечения	597	293	304	597	293	304	-	-	-
Други дейности	980	393	587	980	393	587	-	-	-
Дейности на домакинства като работодатели; недиференцирани дейности на домакинства по производство на стоки и услуги за собствено потребление	15	6	9	15	6	9	-	-	-
Дейности на екстериториални организации и служби	36	16	20	36	16	20	-	-	-
Непосочена	216	127	89	216	127	89	-	-	-
Искър	32511	16278	16233	31743	15885	15858	768	393	375
Селско, горско и рибно стопанство	117	69	48	113	4
Добивна промишленост	50	38	12	-
Преработваща промишленост	3484	2009	1475	3359	1937	1422	125	72	53

II. Население, домакинства, семейства, жилищни сгради и жилища по общини

17. Заети лица на 15 - 64 навършени години по класове икономически дейности, местоживеене и пол

(Продължение)

(Брой)

Райони Класове икономически дейности	Общо			В градовете			В селата		
	общо	мъже	жени	общо	мъже	жени	общо	мъже	жени
Производство и разпределение на електрическа и топлинна енергия и на газообразни горива	301	204	97	296	5
Доставяне на води; канализационни услуги, управление на отпадъци и възстановяване	240	138	102	234	132	102	6	6	-
Строителство	1933	1593	340	1891	1557	334	42	36	6
Търговия; ремонт на автомобили и мотоциклети	7797	3786	4011	7595	3682	3913	202	104	98
Транспорт, складиране и пощи	2449	1679	770	2354	1609	745	95	70	25
Хотелиерство и ресторантьорство	1571	651	920	1521	636	885	50	15	35
Създаване и разпространение на информация и творчески продукти; далекосъобщения	1992	1108	884	1975	1100	875	17	8	9
Финансови и застрахователни дейности	1267	408	859	1243	403	840	24	5	19
Операции с недвижими имоти	392	197	195	385	193	192	7	4	3
Професионални дейности и научни изследвания	2133	869	1264	2099	863	1236	34	6	28
Административни и спомагателни дейности	1756	1190	566	1723	1164	559	33	26	7
Държавно управление	2308	1070	1238	2257	1046	1211	51	24	27
Образование	1759	315	1444	1736	312	1424	23	3	20
Хуманно здравеопазване и социална работа	1267	201	1066	1245	197	1048	22	4	18
Култура, спорт и развлечения	528	242	286	521	242	279	7	-	7
Други дейности	963	393	570	947	389	558	16	4	12
Дейности на домакинства като работодатели; недиференцирани дейности на домакинства по производство на стоки и услуги за собствено потребление	9	3	6	9	3	6	-	-	-
Дейности на екстериториални организации и служби	58	33	25	55	3
Непосочена	137	82	55	-	..
Младост	53591	26481	27110	53591	26481	27110	-	-	-
Селско, горско и рибно стопанство	210	127	83	210	127	83	-	-	-
Добивна промишленост	47	32	15	47	32	15	-	-	-
Преработваща промишленост	4555	2640	1915	4555	2640	1915	-	-	-
Производство и разпределение на електрическа и топлинна енергия и на газообразни горива	374	237	137	374	237	137	-	-	-
Доставяне на води; канализационни услуги, управление на отпадъци и възстановяване	298	168	130	298	168	130	-	-	-
Строителство	2913	2315	598	2913	2315	598	-	-	-
Търговия; ремонт на автомобили и мотоциклети	11699	5773	5926	11699	5773	5926	-	-	-
Транспорт, складиране и пощи	3109	2062	1047	3109	2062	1047	-	-	-
Хотелиерство и ресторантьорство	2350	1026	1324	2350	1026	1324	-	-	-
Създаване и разпространение на информация и творчески продукти; далекосъобщения	4920	2764	2156	4920	2764	2156	-	-	-
Финансови и застрахователни дейности	2601	899	1702	2601	899	1702	-	-	-
Операции с недвижими имоти	724	345	379	724	345	379	-	-	-
Професионални дейности и научни изследвания	4483	1909	2574	4483	1909	2574	-	-	-
Административни и спомагателни дейности	2788	1723	1065	2788	1723	1065	-	-	-
Държавно управление	4029	1795	2234	4029	1795	2234	-	-	-
Образование	3084	771	2313	3084	771	2313	-	-	-
Хуманно здравеопазване и социална работа	2279	469	1810	2279	469	1810	-	-	-



17. Заети лица на 15 - 64 навършени години по класове икономически дейности, местоживеене и пол

(Продължение)

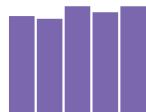
(Брой)

Райони Класове икономически дейности	Общо			В градовете			В селата		
	общо	мъже	жени	общо	мъже	жени	общо	мъже	жени
Култура, спорт и развлечения	1071	522	549	1071	522	549	-	-	-
Други дейности	1654	667	987	1654	667	987	-	-	-
Дейности на домакинства като работодатели; недиференцирани дейности на домакинства по производство на стоки и услуги за собствено потребление	17	7	10	17	7	10	-	-	-
Дейности на екстериториални организации и служби	119	67	52	119	67	52	-	-	-
Непосочена	267	163	104	267	163	104	-	-	-
Студентски	24389	12692	11697	24389	12692	11697	-	-	-
Селско, горско и рибно стопанство	173	123	50	173	123	50	-	-	-
Добивна промишленост	84	64	20	84	64	20	-	-	-
Преработваща промишленост	1815	1161	654	1815	1161	654	-	-	-
Производство и разпределение на електрическа и топлинна енергия и на газообразни горива	238	162	76	238	162	76	-	-	-
Доставяне на води; канализационни услуги, управление на отпадъци и възстановяване	97	62	35	97	62	35	-	-	-
Строителство	1268	954	314	1268	954	314	-	-	-
Търговия; ремонт на автомобили и мотоциклети	4896	2548	2348	4896	2548	2348	-	-	-
Транспорт, складиране и пощи	905	589	316	905	589	316	-	-	-
Хотелиерство и ресторантьорство	1448	652	796	1448	652	796	-	-	-
Създаване и разпространение на информация и творчески продукти; далекосъобщения	2871	1736	1135	2871	1736	1135	-	-	-
Финансови и застрахователни дейности	1326	505	821	1326	505	821	-	-	-
Операции с недвижими имоти	330	169	161	330	169	161	-	-	-
Професионални дейности и научни изследвания	2560	1126	1434	2560	1126	1434	-	-	-
Административни и спомагателни дейности	1158	676	482	1158	676	482	-	-	-
Държавно управление	1235	535	700	1235	535	700	-	-	-
Образование	1588	588	1000	1588	588	1000	-	-	-
Хуманно здравеопазване и социална работа	818	228	590	818	228	590	-	-	-
Култура, спорт и развлечения	605	341	264	605	341	264	-	-	-
Други дейности	737	341	396	737	341	396	-	-	-
Дейности на домакинства като работодатели; недиференцирани дейности на домакинства по производство на стоки и услуги за собствено потребление	10	5	5	10	5	5	-	-	-
Дейности на екстериториални организации и служби	40	18	22	40	18	22	-	-	-
Непосочена	187	109	78	187	109	78	-	-	-
Витоша	30678	15403	15275	28588	14322	14266	2090	1081	1009
Селско, горско и рибно стопанство	228	126	102	210	115	95	18	11	7
Добивна промишленост	33	23	10
Преработваща промишленост	2545	1497	1048	2300	1346	954	245	151	94
Производство и разпределение на електрическа и топлинна енергия и на газообразни горива	252	158	94	224	142	82	28	16	12
Доставяне на води; канализационни услуги, управление на отпадъци и възстановяване	178	124	54	130	92	38	48	32	16
Строителство	2141	1611	530	1988	1476	512	153	135	18

II. Население, домакинства, семейства, жилищни сгради и жилища по общини

17. Заети лица на 15 - 64 навършени години по класове икономически дейности, местоживеене и пол

Райони Класове икономически дейности	(Брой)								
	Общо			В градовете			В селата		
	общо	мъже	жени	общо	мъже	жени	общо	мъже	жени
Търговия; ремонт на автомобили и мотоциклети	6718	3400	3318	6285	3194	3091	433	206	227
Транспорт, складиране и пощи	1472	1019	453	1259	848	411	213	171	42
Хотелиерство и ресторантьорство	1437	614	823	1347	584	763	90	30	60
Създаване и разпространение на информация и творчески продукти; далекосъобщения	2237	1247	990	2175	1219	956	62	28	34
Финансови и застрахователни дейности	1603	618	985	1544	606	938	59	12	47
Операции с недвижими имоти	611	289	322	588	277	311	23	12	11
Професионални дейности и научни изследвания	2915	1279	1636	2814	1236	1578	101	43	58
Административни и спомагателни дейности	1431	903	528	1333	828	505	98	75	23
Държавно управление	1782	694	1088	1640	648	992	142	46	96
Образование	1344	315	1029	1268	307	961	76	8	68
Хуманно здравеопазване и социална работа	1516	371	1145	1341	330	1011	175	41	134
Култура, спорт и развлечения	743	414	329	701	393	308	42	21	21
Други дейности	1082	480	602	1013	447	566	69	33	36
Дейности на домакинства като работодатели; недиференцирани дейности на домакинства по производство на стоки и услуги за собствено потребление	22	8	14	22	8	14	-	-	-
Дейности на екстериториални организации и служби	46	22	24	46	22	24	-	-	-
Непосочена	342	191	151
Овча купел	28827	14431	14396	28539	14272	14267	288	159	129
Селско, горско и рибно стопанство	123	79	44	-
Добивна промишленост	35	23	12	35	23	12	-	-	-
Преработваща промишленост	2815	1619	1196	2793	1607	1186	22	12	10
Производство и разпределение на електрическа и топлинна енергия и на газообразни горива	318	209	109	315	3
Доставяне на води; канализационни услуги, управление на отпадъци и възстановяване	177	115	62	165	107	58	12	8	4
Строителство	2018	1599	419	1983	1571	412	35	28	7
Търговия; ремонт на автомобили и мотоциклети	6202	3022	3180	6145	2994	3151	57	28	29
Транспорт, складиране и пощи	1593	1115	478	1576	1101	475	17	14	3
Хотелиерство и ресторантьорство	1338	590	748	1325	13
Създаване и разпространение на информация и творчески продукти; далекосъобщения	1622	921	701	1612	918	694	10	3	7
Финансови и застрахователни дейности	1240	454	786	1237	3
Операции с недвижими имоти	389	197	192	385	4
Професионални дейности и научни изследвания	2016	872	1144	1989	859	1130	27	13	14
Административни и спомагателни дейности	1493	1036	457	1477	1022	455	16	14	2
Държавно управление	2394	1073	1321	2373	1059	1314	21	14	7
Образование	1604	324	1280	1596	8
Хуманно здравеопазване и социална работа	1591	333	1258	1580	329	1251	11	4	7
Култура, спорт и развлечения	608	308	300	599	303	296	9	5	4
Други дейности	947	382	565	933	378	555	14	4	10



17. Заети лица на 15 - 64 навършени години по класове икономически дейности, местоживеене и пол

(Продължение)

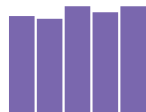
(Брой)

Райони Класове икономически дейности	Общо			В градовете			В селата		
	общо	мъже	жени	общо	мъже	жени	общо	мъже	жени
Дейности на домакинства като работодатели; недиференцирани дейности на домакинства по производство на стоки и услуги за собствено потребление	20	5	15	-	..
Дейности на екстериториални организации и служби	46	29	17	46	29	17	-	-	-
Непосочена	238	126	112	235	3
Люлин	55718	27568	28150	55718	27568	28150	-	-	-
Селско, горско и рибно стопанство	189	125	64	189	125	64	-	-	-
Добивна промишленост	70	50	20	70	50	20	-	-	-
Преработваща промишленост	5927	3206	2721	5927	3206	2721	-	-	-
Производство и разпределение на електрическа и топлинна енергия и на газообразни горива	690	457	233	690	457	233	-	-	-
Доставяне на води; канализационни услуги, управление на отпадъци и възстановяване	606	348	258	606	348	258	-	-	-
Строителство	4161	3385	776	4161	3385	776	-	-	-
Търговия; ремонт на автомобили и мотоциклети	12254	5815	6439	12254	5815	6439	-	-	-
Транспорт, складиране и пощи	3519	2441	1078	3519	2441	1078	-	-	-
Хотелиерство и ресторантьорство	2957	1266	1691	2957	1266	1691	-	-	-
Създаване и разпространение на информация и творчески продукти; далекосъобщения	2845	1593	1252	2845	1593	1252	-	-	-
Финансови и застрахователни дейности	2322	713	1609	2322	713	1609	-	-	-
Операции с недвижими имоти	619	259	360	619	259	360	-	-	-
Професионални дейности и научни изследвания	3226	1305	1921	3226	1305	1921	-	-	-
Административни и спомагателни дейности	2968	2005	963	2968	2005	963	-	-	-
Държавно управление	4274	1917	2357	4274	1917	2357	-	-	-
Образование	2839	503	2336	2839	503	2336	-	-	-
Хуманно здравеопазване и социална работа	2668	469	2199	2668	469	2199	-	-	-
Култура, спорт и развлечения	1098	519	579	1098	519	579	-	-	-
Други дейности	1946	871	1075	1946	871	1075	-	-	-
Дейности на домакинства като работодатели; недиференцирани дейности на домакинства по производство на стоки и услуги за собствено потребление	50	18	32	50	18	32	-	-	-
Дейности на екстериториални организации и служби	91	60	31	91	60	31	-	-	-
Непосочена	399	243	156	399	243	156	-	-	-
Връбница	23691	11988	11703	21540	10851	10689	2151	1137	1014
Селско, горско и рибно стопанство	87	58	29	68	43	25	19	15	4
Добивна промишленост	36	30	6	28	8
Преработваща промишленост	2919	1628	1291	2612	1442	1170	307	186	121
Производство и разпределение на електрическа и топлинна енергия и на газообразни горива	272	177	95	216	142	74	56	35	21
Доставяне на води; канализационни услуги, управление на отпадъци и възстановяване	257	166	91	230	148	82	27	18	9
Строителство	1693	1386	307	1532	1253	279	161	133	28
Търговия; ремонт на автомобили и мотоциклети	5600	2584	3016	5131	2381	2750	469	203	266
Транспорт, складиране и пощи	2017	1412	605	1767	1227	540	250	185	65

II. Население, домакинства, семейства, жилищни сгради и жилища по общини

17. Заети лица на 15 - 64 навършени години по класове икономически дейности, местоживеене и пол

Райони Класове икономически дейности	(Брой)								
	Общо			В градовете			В селата		
	общо	мъже	жени	общо	мъже	жени	общо	мъже	жени
Хотелиерство и ресторантьорство	1296	544	752	1208	511	697	88	33	55
Създаване и разпространение на информация и творчески продукти; далекосъобщения	883	487	396	831	459	372	52	28	24
Финансови и застрахователни дейности	764	235	529	693	218	475	71	17	54
Операции с недвижими имоти	265	122	143	237	107	130	28	15	13
Професионални дейности и научни изследвания	1111	445	666	1043	422	621	68	23	45
Административни и спомагателни дейности	1328	918	410	1225	846	379	103	72	31
Държавно управление	1637	724	913	1490	660	830	147	64	83
Образование	1097	215	882	1022	198	824	75	17	58
Хуманно здравеопазване и социална работа	969	157	812	903	144	759	66	13	53
Култура, спорт и развлечения	446	189	257	404	175	229	42	14	28
Други дейности	781	364	417	691	320	371	90	44	46
Дейности на домакинства като работодатели; недиференцирани дейности на домакинства по производство на стоки и услуги за собствено потребление	18	6	12	-	..
Дейности на екстериториални организации и служби	40	28	12
Непосочена	175	113	62	156	100	56	19	13	6
Нови Искър	12419	6430	5989	6620	3423	3197	5799	3007	2792
Селско, горско и рибно стопанство	119	76	43	35	23	12	84	53	31
Добивна промишленост	65	48	17	17	11	6	48	37	11
Преработваща промишленост	2367	1245	1122	1345	702	643	1022	543	479
Производство и разпределение на електрическа и топлинна енергия и на газообразни горива	96	76	20	60	48	12	36	28	8
Доставяне на води; канализационни услуги, управление на отпадъци и възстановяване	218	151	67	131	97	34	87	54	33
Строителство	852	738	114	452	398	54	400	340	60
Търговия; ремонт на автомобили и мотоциклети	3057	1500	1557	1636	787	849	1421	713	708
Транспорт, складиране и пощи	1012	719	293	520	360	160	492	359	133
Хотелиерство и ресторантьорство	561	181	380	312	111	201	249	70	179
Създаване и разпространение на информация и творчески продукти; далекосъобщения	261	128	133	143	75	68	118	53	65
Финансови и застрахователни дейности	254	62	192	130	35	95	124	27	97
Операции с недвижими имоти	160	94	66	75	46	29	85	48	37
Професионални дейности и научни изследвания	395	152	243	203	88	115	192	64	128
Административни и спомагателни дейности	688	519	169	354	262	92	334	257	77
Държавно управление	746	319	427	398	168	230	348	151	197
Образование	434	65	369	232	34	198	202	31	171
Хуманно здравеопазване и социална работа	545	72	473	306	38	268	239	34	205
Култура, спорт и развлечения	136	63	73	64	36	28	72	27	45
Други дейности	351	152	199	169	81	88	182	71	111
Дейности на домакинства като работодатели; недиференцирани дейности на домакинства по производство на стоки и услуги за собствено потребление	-



17. Заети лица на 15 - 64 навършени години по класове икономически дейности, местоживеене и пол

(Продължение)

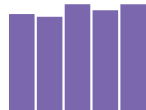
(Брой)

Райони Класове икономически дейности	Общо			В градовете			В селата		
	общо	мъже	жени	общо	мъже	жени	общо	мъже	жени
Дейности на екстериториални организации и служби
Непосочена	82	56	26	30	18	12	52	38	14
Кремиковци	9657	5072	4585	8177	4280	3897	1480	792	688
Селско, горско и рибно стопанство	58	41	17	34	25	9	24	16	8
Добивна промишленост	48	36	12	34	27	7	14	9	5
Преработваща промишленост	1626	917	709	1409	789	620	217	128	89
Производство и разпределение на електрическа и топлинна енергия и на газообразни горива	40	29	11	29	21	8	11	8	3
Доставяне на води; канализационни услуги, управление на отпадъци и възстановяване	277	186	91	218	144	74	59	42	17
Строителство	797	695	102	692	603	89	105	92	13
Търговия; ремонт на автомобили и мотоциклети	2645	1243	1402	2261	1059	1202	384	184	200
Транспорт, складиране и пощи	822	561	261	681	451	230	141	110	31
Хотелиерство и ресторантьорство	508	167	341	431	152	279	77	15	62
Създаване и разпространение на информация и творчески продукти; далекосъобщения	168	86	82	148	77	71	20	9	11
Финансови и застрахователни дейности	152	37	115	129	32	97	23	5	18
Операции с недвижими имоти	86	47	39	81	5
Професионални дейности и научни изследвания	258	95	163	217	75	142	41	20	21
Административни и спомагателни дейности	609	458	151	531	397	134	78	61	17
Държавно управление	480	216	264	364	166	198	116	50	66
Образование	369	43	326	316	40	276	53	3	50
Хуманно здравеопазване и социална работа	289	28	261	236	22	214	53	6	47
Култура, спорт и развлечения	124	50	74	100	37	63	24	13	11
Други дейности	231	96	135	208	84	124	23	12	11
Дейности на домакинства като работодатели; недиференцирани дейности на домакинства по производство на стоки и услуги за собствено потребление	5	5	-	-	-
Дейности на екстериториални организации и служби	6	6	-	-	-
Непосочена	59	35	24	47	12
Панчарево	12886	6582	6304	-	-	-	12886	6582	6304
Селско, горско и рибно стопанство	97	66	31	-	-	-	97	66	31
Добивна промишленост	18	14	4	-	-	-	18	14	4
Преработваща промишленост	1591	833	758	-	-	-	1591	833	758
Производство и разпределение на електрическа и топлинна енергия и на газообразни горива	130	98	32	-	-	-	130	98	32
Доставяне на води; канализационни услуги, управление на отпадъци и възстановяване	168	105	63	-	-	-	168	105	63
Строителство	947	766	181	-	-	-	947	766	181
Търговия; ремонт на автомобили и мотоциклети	2960	1502	1458	-	-	-	2960	1502	1458
Транспорт, складиране и пощи	1290	937	353	-	-	-	1290	937	353
Хотелиерство и ресторантьорство	760	242	518	-	-	-	760	242	518

II. Население, домакинства, семейства, жилищни сгради и жилища по общини

17. Заети лица на 15 - 64 навършени години по класове икономически дейности, местоживеене и пол

Райони Класове икономически дейности	(Брой)								
	Общо			В градовете			В селата		
	общо	мъже	жени	общо	мъже	жени	общо	мъже	жени
Създаване и разпространение на информация и творчески продукти; далекосъобщения	465	240	225	-	-	-	465	240	225
Финансови и застрахователни дейности	333	95	238	-	-	-	333	95	238
Операции с недвижими имоти	181	82	99	-	-	-	181	82	99
Професионални дейности и научни изследвания	770	271	499	-	-	-	770	271	499
Административни и спомагателни дейности	648	467	181	-	-	-	648	467	181
Държавно управление	828	382	446	-	-	-	828	382	446
Образование	624	123	501	-	-	-	624	123	501
Хуманно здравеопазване и социална работа	414	78	336	-	-	-	414	78	336
Култура, спорт и развлечения	202	91	111	-	-	-	202	91	111
Други дейности	374	139	235	-	-	-	374	139	235
Дейности на домакинства като работодатели; недиференцирани дейности на домакинства по производство на стоки и услуги за собствено потребление	10	5	5	-	-	-	10	5	5
Дейности на екстериториални организации и служби	13	4	9	-	-	-	13	4	9
Непосочена	63	42	21	-	-	-	63	42	21
Баня	5431	2762	2669	4953	2519	2434	478	243	235
Селско, горско и рибно стопанство	37	28	9	27	21	6	10	7	3
Добивна промишленост	5	5	-	-	-
Преработваща промишленост	598	349	249	548	325	223	50	24	26
Производство и разпределение на електрическа и топлинна енергия и на газообразни горива	45	30	15	38	27	11	7	3	4
Доставяне на води; канализационни услуги, управление на отпадъци и възстановяване	57	37	20	49	8
Строителство	404	341	63	352	296	56	52	45	7
Търговия; ремонт на автомобили и мотоциклети	1079	534	545	975	489	486	104	45	59
Транспорт, складиране и пощи	313	223	90	277	197	80	36	26	10
Хотелиерство и ресторантьорство	378	145	233	352	135	217	26	10	16
Създаване и разпространение на информация и творчески продукти; далекосъобщения	203	124	79	184	113	71	19	11	8
Финансови и застрахователни дейности	185	58	127	173	54	119	12	4	8
Операции с недвижими имоти	97	43	54	88	39	49	9	4	5
Професионални дейности и научни изследвания	307	123	184	279	112	167	28	11	17
Административни и спомагателни дейности	285	216	69	263	202	61	22	14	8
Държавно управление	435	203	232	401	185	216	34	18	16
Образование	249	48	201	230	44	186	19	4	15
Хуманно здравеопазване и социална работа	411	73	338	388	69	319	23	4	19
Култура, спорт и развлечения	98	54	44	95	3
Други дейности	184	89	95	170	85	85	14	4	10
Дейности на домакинства като работодатели; недиференцирани дейности на домакинства по производство на стоки и услуги за собствено потребление	6	3	3	-
Дейности на екстериториални организации и служби	3	3	-	-	-
Непосочена	52	36	16	-



18. Заети лица на 15 - 64 навършени години по класове професии, местоживеене и пол

Райони Класове професии	Общо			В градовете			В селата		
	общо	мъже	жени	общо	мъже	жени	общо	мъже	жени
Общо за страната	2789660	1440918	1348742	2269673	1151531	1118142	519987	289387	230600
Ръководители	248123	155781	92342	224006	139987	84019	24117	15794	8323
Специалисти	413464	131090	282374	383718	123325	260393	29746	7765	21981
Техници и приложни специалисти	195816	104223	91593	178176	94303	83873	17640	9920	7720
Помощен административен персонал	248729	64362	184367	221080	57732	163348	27649	6630	21019
Персонал, зает с услуги за населението, търговия и охрана	573636	241443	332193	480751	202090	278661	92885	39353	53532
Квалифицирани работници в селското, горското и рибното стопанство	82694	52542	30152	24218	16662	7556	58476	35880	22596
Квалифицирани работници и сродни на тях занаятчи	323997	229237	94760	244343	175834	68509	79654	53403	26251
Машинни оператори и монтажници	320107	241680	78427	236288	183126	53162	83819	58554	25265
Професии, неизискващи специална квалификация	286251	153716	132535	194345	101294	93051	91906	52422	39484
Професии във въоръжените сили	40525	35297	5228	35994	31201	4793	4531	4096	435
Непосочена	56318	31547	24771	46754	25977	20777	9564	5570	3994
София (столица)	609922	303056	306866	583982	289662	294320	25940	13394	12546
Ръководители	80989	48817	32172	78517	47319	31198	2472	1498	974
Специалисти	141947	53268	88679	139227	52466	86761	2720	802	1918
Техници и приложни специалисти	60919	30647	30272	59051	29772	29279	1868	875	993
Помощен административен персонал	74917	21638	53279	72054	20950	51104	2863	688	2175
Персонал, зает с услуги за населението, търговия и охрана	120461	53481	66980	113980	50787	63193	6481	2694	3787
Квалифицирани работници в селското, горското и рибното стопанство	1154	821	333	985	709	276	169	112	57
Квалифицирани работници и сродни на тях занаятчи	37201	30268	6933	34618	28257	6361	2583	2011	572
Машинни оператори и монтажници	36538	32487	4051	33150	29456	3694	3388	3031	357
Професии неизискващи специална квалификация	35043	18041	17002	32242	16791	15451	2801	1250	1551
Професии във въоръжените сили	7729	6243	1486	7452	6010	1442	277	233	44
Непосочена	13024	7345	5679	12706	7145	5561	318	200	118
Средец	12659	6150	6509	12659	6150	6509	-	-	-
Ръководители	2352	1396	956	2352	1396	956	-	-	-
Специалисти	4642	1939	2703	4642	1939	2703	-	-	-
Техници и приложни специалисти	1387	709	678	1387	709	678	-	-	-
Помощен административен персонал	1439	473	966	1439	473	966	-	-	-
Персонал, зает с услуги за населението, търговия и охрана	1620	766	854	1620	766	854	-	-	-
Квалифицирани работници в селското, горското и рибното стопанство	20	15	5	20	15	5	-	-	-
Квалифицирани работници и сродни на тях занаятчи	353	284	69	353	284	69	-	-	-
Машинни оператори и монтажници	227	210	17	227	210	17	-	-	-
Професии, неизискващи специална квалификация	251	156	95	251	156	95	-	-	-
Професии във въоръжените сили	50	35	15	50	35	15	-	-	-
Непосочена	318	167	151	318	167	151	-	-	-

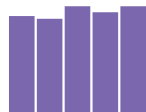
II. Население, домакинства, семейства, жилищни сгради и жилища по общини

18. Заети лица на 15 - 64 навършени години по класове професии, местоживеене и пол

(Продължение)

(Брой)

Райони Класове професии	Общо			В градовете			В селата		
	общо	мъже	жени	общо	мъже	жени	общо	мъже	жени
Красно село	40562	19529	21033	40562	19529	21033	-	-	-
Ръководители	7332	4442	2890	7332	4442	2890	-	-	-
Специалисти	12959	4977	7982	12959	4977	7982	-	-	-
Техници и приложни специалисти	4337	2108	2229	4337	2108	2229	-	-	-
Помощен административен персонал Персонал, зает с услуги за населението, търговия и охрана	5043	1535	3508	5043	1535	3508	-	-	-
Квалифицирани работници в селското, горското и рибното стопанство	5999	2781	3218	5999	2781	3218	-	-	-
Квалифицирани работници и сродни на тях занаятчи	46	32	14	46	32	14	-	-	-
Машинни оператори и монтажници Професии, неизискващи специална квалификация	1595	1333	262	1595	1333	262	-	-	-
Професии във въоръжените сили	1215	1113	102	1215	1113	102	-	-	-
Непосочена	1078	610	468	1078	610	468	-	-	-
Професии във въоръжените сили	348	281	67	348	281	67	-	-	-
Непосочена	610	317	293	610	317	293	-	-	-
Възраждане	17940	8761	9179	17940	8761	9179	-	-	-
Ръководители	2623	1552	1071	2623	1552	1071	-	-	-
Специалисти	4804	1859	2945	4804	1859	2945	-	-	-
Техници и приложни специалисти	1911	979	932	1911	979	932	-	-	-
Помощен административен персонал Персонал, зает с услуги за населението, търговия и охрана	2208	607	1601	2208	607	1601	-	-	-
Квалифицирани работници в селското, горското и рибното стопанство	3295	1513	1782	3295	1513	1782	-	-	-
Квалифицирани работници и сродни на тях занаятчи	34	26	8	34	26	8	-	-	-
Машинни оператори и монтажници Професии, неизискващи специална квалификация	963	782	181	963	782	181	-	-	-
Професии във въоръжените сили	771	698	73	771	698	73	-	-	-
Непосочена	878	456	422	878	456	422	-	-	-
Професии във въоръжените сили	127	100	27	127	100	27	-	-	-
Непосочена	326	189	137	326	189	137	-	-	-
Оборище	13841	6731	7110	13841	6731	7110	-	-	-
Ръководители	2550	1495	1055	2550	1495	1055	-	-	-
Специалисти	4613	1868	2745	4613	1868	2745	-	-	-
Техници и приложни специалисти	1515	773	742	1515	773	742	-	-	-
Помощен административен персонал Персонал, зает с услуги за населението, търговия и охрана	1697	530	1167	1697	530	1167	-	-	-
Квалифицирани работници в селското, горското и рибното стопанство	1994	976	1018	1994	976	1018	-	-	-
Квалифицирани работници и сродни на тях занаятчи	18	11	7	18	11	7	-	-	-
Машинни оператори и монтажници Професии, неизискващи специална квалификация	465	386	79	465	386	79	-	-	-
Професии във въоръжените сили	332	306	26	332	306	26	-	-	-
Непосочена	349	209	140	349	209	140	-	-	-
Професии във въоръжените сили	62	50	12	62	50	12	-	-	-
Непосочена	246	127	119	246	127	119	-	-	-



18. Заети лица на 15 - 64 навършени години по класове професии, местоживеене и пол

(Продължение)

(Брой)

Райони Класове професии	Общо			В градовете			В селата		
	общо	мъже	жени	общо	мъже	жени	общо	мъже	жени
Сердика	21184	10570	10614	21184	10570	10614	-	-	-
Ръководители	2430	1428	1002	2430	1428	1002	-	-	-
Специалисти	4066	1384	2682	4066	1384	2682	-	-	-
Техници и приложни специалисти	1923	944	979	1923	944	979	-	-	-
Помощен административен персонал Персонал, зает с услуги за населението, търговия и охрана	2544	697	1847	2544	697	1847	-	-	-
Квалифицирани работници в селското, горското и рибното стопанство	4710	2097	2613	4710	2097	2613	-	-	-
Квалифицирани работници в селското, горското и рибното стопанство	40	29	11	40	29	11	-	-	-
Квалифицирани работници и сродни на тях занаятчи	1609	1312	297	1609	1312	297	-	-	-
Машинни оператори и монтажници Професии, неизискващи специална квалификация	1686	1499	187	1686	1499	187	-	-	-
Професии във въоръжените сили	1532	767	765	1532	767	765	-	-	-
Непосочена	217	180	37	217	180	37	-	-	-
Непосочена	427	233	194	427	233	194	-	-	-
Подуяне	37456	18576	18880	37456	18576	18880	-	-	-
Ръководители	3633	2142	1491	3633	2142	1491	-	-	-
Специалисти	6710	2209	4501	6710	2209	4501	-	-	-
Техници и приложни специалисти	3561	1767	1794	3561	1767	1794	-	-	-
Помощен административен персонал Персонал, зает с услуги за населението, търговия и охрана	4748	1333	3415	4748	1333	3415	-	-	-
Квалифицирани работници в селското, горското и рибното стопанство	9136	3853	5283	9136	3853	5283	-	-	-
Квалифицирани работници в селското, горското и рибното стопанство	62	48	14	62	48	14	-	-	-
Квалифицирани работници и сродни на тях занаятчи	2955	2409	546	2955	2409	546	-	-	-
Машинни оператори и монтажници Професии, неизискващи специална квалификация	2959	2690	269	2959	2690	269	-	-	-
Професии във въоръжените сили	2447	1257	1190	2447	1257	1190	-	-	-
Непосочена	572	462	110	572	462	110	-	-	-
Непосочена	673	406	267	673	406	267	-	-	-
Слатина	32461	15986	16475	32461	15986	16475	-	-	-
Ръководители	4970	3045	1925	4970	3045	1925	-	-	-
Специалисти	8465	3311	5154	8465	3311	5154	-	-	-
Техници и приложни специалисти	3513	1760	1753	3513	1760	1753	-	-	-
Помощен административен персонал Персонал, зает с услуги за населението, търговия и охрана	3995	1159	2836	3995	1159	2836	-	-	-
Квалифицирани работници в селското, горското и рибното стопанство	5273	2311	2962	5273	2311	2962	-	-	-
Квалифицирани работници в селското, горското и рибното стопанство	46	31	15	46	31	15	-	-	-
Квалифицирани работници и сродни на тях занаятчи	1633	1340	293	1633	1340	293	-	-	-
Машинни оператори и монтажници Професии, неизискващи специална квалификация	1607	1458	149	1607	1458	149	-	-	-
Професии във въоръжените сили	2046	992	1054	2046	992	1054	-	-	-
Непосочена	318	261	57	318	261	57	-	-	-
Непосочена	595	318	277	595	318	277	-	-	-

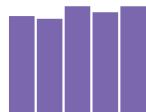
II. Население, домакинства, семейства, жилищни сгради и жилища по общини

18. Заети лица на 15 - 64 навършени години по класове професии, местоживеене и пол

(Продължение)

(Брой)

Райони Класове професии	Общо			В градовете			В селата		
	общо	мъже	жени	общо	мъже	жени	общо	мъже	жени
Изгрев	14881	7417	7464	14881	7417	7464	-	-	-
Ръководители	2877	1760	1117	2877	1760	1117	-	-	-
Специалисти	4716	1967	2749	4716	1967	2749	-	-	-
Техници и приложни специалисти	1686	878	808	1686	878	808	-	-	-
Помощен административен персонал Персонал, зает с услуги за населението, търговия и охрана	1832	531	1301	1832	531	1301	-	-	-
Квалифицирани работници в селското, горското и рибното стопанство	2009	979	1030	2009	979	1030	-	-	-
Квалифицирани работници и сродни на тях занаятчи	28	19	9	28	19	9	-	-	-
Машинни оператори и монтажници Професии неизискващи специална квалификация	540	441	99	540	441	99	-	-	-
Професии във въоръжените сили	447	401	46	447	401	46	-	-	-
Непосочена	404	229	175	404	229	175	-	-	-
Професии във въоръжените сили	101	76	25	101	76	25	-	-	-
Непосочена	241	136	105	241	136	105	-	-	-
Лозенец	25134	12383	12751	25134	12383	12751	-	-	-
Ръководители	5575	3400	2175	5575	3400	2175	-	-	-
Специалисти	8067	3381	4686	8067	3381	4686	-	-	-
Техници и приложни специалисти	3131	1583	1548	3131	1583	1548	-	-	-
Помощен административен персонал Персонал, зает с услуги за населението, търговия и охрана	2994	918	2076	2994	918	2076	-	-	-
Квалифицирани работници в селското, горското и рибното стопанство	3041	1438	1603	3041	1438	1603	-	-	-
Квалифицирани работници и сродни на тях занаятчи	28	17	11	28	17	11	-	-	-
Машинни оператори и монтажници Професии, неизискващи специална квалификация	681	539	142	681	539	142	-	-	-
Професии във въоръжените сили	490	452	38	490	452	38	-	-	-
Непосочена	507	296	211	507	296	211	-	-	-
Професии във въоръжените сили	109	89	20	109	89	20	-	-	-
Непосочена	511	270	241	511	270	241	-	-	-
Триадница	30598	14838	15760	30598	14838	15760	-	-	-
Ръководители	6218	3744	2474	6218	3744	2474	-	-	-
Специалисти	9359	3605	5754	9359	3605	5754	-	-	-
Техници и приложни специалисти	3469	1736	1733	3469	1736	1733	-	-	-
Помощен административен персонал Персонал, зает с услуги за населението, търговия и охрана	3668	1106	2562	3668	1106	2562	-	-	-
Квалифицирани работници в селското, горското и рибното стопанство	4220	1919	2301	4220	1919	2301	-	-	-
Квалифицирани работници и сродни на тях занаятчи	36	25	11	36	25	11	-	-	-
Машинни оператори и монтажници Професии, неизискващи специална квалификация	1117	945	172	1117	945	172	-	-	-
Професии във въоръжените сили	874	794	80	874	794	80	-	-	-
Непосочена	766	423	343	766	423	343	-	-	-
Професии във въоръжените сили	212	162	50	212	162	50	-	-	-
Непосочена	659	379	280	659	379	280	-	-	-



18. Заети лица на 15 - 64 навършени години по класове професии, местоживеене и пол

(Продължение)

(Брой)

Райони Класове професии	Общо			В градовете			В селата		
	общо	мъже	жени	общо	мъже	жени	общо	мъже	жени
Красна поляна	24792	12231	12561	24792	12231	12561	-	-	-
Ръководители	2389	1417	972	2389	1417	972	-	-	-
Специалисти	5156	1794	3362	5156	1794	3362	-	-	-
Техници и приложни специалисти	2228	1143	1085	2228	1143	1085	-	-	-
Помощен административен персонал Персонал, зает с услуги за населението, търговия и охрана	2873	855	2018	2873	855	2018	-	-	-
Квалифицирани работници в селското, горското и рибното стопанство	5286	2434	2852	5286	2434	2852	-	-	-
Квалифицирани работници и сродни на тях занаятчи	41	29	12	41	29	12	-	-	-
Машинни оператори и монтажници Професии, неизискващи специална квалификация	1589	1316	273	1589	1316	273	-	-	-
Професии във въоръжените сили	1376	1240	136	1376	1240	136	-	-	-
Професии във въоръжените сили	2768	1335	1433	2768	1335	1433	-	-	-
Непосочена	344	266	78	344	266	78	-	-	-
Непосочена	742	402	340	742	402	340	-	-	-
Илинден	16094	7883	8211	16094	7883	8211	-	-	-
Ръководители	1861	1139	722	1861	1139	722	-	-	-
Специалисти	3680	1267	2413	3680	1267	2413	-	-	-
Техници и приложни специалисти	1666	787	879	1666	787	879	-	-	-
Помощен административен персонал Персонал, зает с услуги за населението, търговия и охрана	2060	609	1451	2060	609	1451	-	-	-
Квалифицирани работници в селското, горското и рибното стопанство	3407	1551	1856	3407	1551	1856	-	-	-
Квалифицирани работници и сродни на тях занаятчи	24	15	9	24	15	9	-	-	-
Машинни оператори и монтажници Професии, неизискващи специална квалификация	1025	845	180	1025	845	180	-	-	-
Професии във въоръжените сили	960	842	118	960	842	118	-	-	-
Професии във въоръжените сили	775	413	362	775	413	362	-	-	-
Непосочена	210	162	48	210	162	48	-	-	-
Непосочена	426	253	173	426	253	173	-	-	-
Надежда	32522	16314	16208	32522	16314	16208	-	-	-
Ръководители	3067	1838	1229	3067	1838	1229	-	-	-
Специалисти	5578	1789	3789	5578	1789	3789	-	-	-
Техници и приложни специалисти	2917	1428	1489	2917	1428	1489	-	-	-
Помощен административен персонал Персонал, зает с услуги за населението, търговия и охрана	4062	1144	2918	4062	1144	2918	-	-	-
Квалифицирани работници в селското, горското и рибното стопанство	8308	3724	4584	8308	3724	4584	-	-	-
Квалифицирани работници и сродни на тях занаятчи	46	34	12	46	34	12	-	-	-
Машинни оператори и монтажници Професии, неизискващи специална квалификация	2589	2110	479	2589	2110	479	-	-	-
Професии във въоръжените сили	2606	2278	328	2606	2278	328	-	-	-
Професии във въоръжените сили	2190	1191	999	2190	1191	999	-	-	-
Непосочена	459	370	89	459	370	89	-	-	-
Непосочена	700	408	292	700	408	292	-	-	-

II. Население, домакинства, семейства, жилищни сгради и жилища по общини

18. Заети лица на 15 - 64 навършени години по класове професии, местоживеене и пол

(Продължение)

(Брой)

Райони Класове професии	Общо			В градовете			В селата		
	общо	мъже	жени	общо	мъже	жени	общо	мъже	жени
Искър	32511	16278	16233	31743	15885	15858	768	393	375
Ръководители	2956	1748	1208	2887	1708	1179	69	40	29
Специалисти	6380	2232	4148	6309	2212	4097	71	20	51
Техници и приложни специалисти	3199	1608	1591	3142	1586	1556	57	22	35
Помощен административен персонал Персонал, зает с услуги за населението, търговия и охрана	4113	1165	2948	4025	1145	2880	88	20	68
Квалифицирани работници в селското, горското и рибното стопанство	71	48	23	71	48	23	-	-	-
Квалифицирани работници и сродни на тях занаятчи	2286	1861	425	2213	1807	406	73	54	19
Машинни оператори и монтажници Професии, неизискващи специална квалификация	2679	2362	317	2569	2260	309	110	102	8
Професии във въоръжените сили	2322	1195	1127	2229	1149	1080	93	46	47
Непосочена	693	569	124	685	561	124	8	8	-
	664	394	270	664	394	270	-	-	-
Младост	53591	26481	27110	53591	26481	27110	-	-	-
Ръководители	6937	4229	2708	6937	4229	2708	-	-	-
Специалисти	13807	5413	8394	13807	5413	8394	-	-	-
Техници и приложни специалисти	5879	2948	2931	5879	2948	2931	-	-	-
Помощен административен персонал Персонал, зает с услуги за населението, търговия и охрана	7031	2085	4946	7031	2085	4946	-	-	-
Квалифицирани работници в селското, горското и рибното стопанство	9882	4313	5569	9882	4313	5569	-	-	-
Квалифицирани работници и сродни на тях занаятчи	82	58	24	82	58	24	-	-	-
Машинни оператори и монтажници Професии, неизискващи специална квалификация	2790	2294	496	2790	2294	496	-	-	-
Професии във въоръжените сили	2674	2424	250	2674	2424	250	-	-	-
Непосочена	2514	1305	1209	2514	1305	1209	-	-	-
	1076	883	193	1076	883	193	-	-	-
	919	529	390	919	529	390	-	-	-
Студентски	24389	12692	11697	24389	12692	11697	-	-	-
Ръководители	2870	1822	1048	2870	1822	1048	-	-	-
Специалисти	7143	3397	3746	7143	3397	3746	-	-	-
Техници и приложни специалисти	3024	1642	1382	3024	1642	1382	-	-	-
Помощен административен персонал Персонал, зает с услуги за населението, търговия и охрана	3449	1174	2275	3449	1174	2275	-	-	-
Квалифицирани работници в селското, горското и рибното стопанство	4537	2168	2369	4537	2168	2369	-	-	-
Квалифицирани работници и сродни на тях занаятчи	56	39	17	56	39	17	-	-	-
Машинни оператори и монтажници Професии, неизискващи специална квалификация	900	749	151	900	749	151	-	-	-
Професии във въоръжените сили	726	655	71	726	655	71	-	-	-
Непосочена	807	503	304	807	503	304	-	-	-
	181	149	32	181	149	32	-	-	-
	696	394	302	696	394	302	-	-	-



18. Заети лица на 15 - 64 навършени години по класове професии, местоживеене и пол

(Продължение)

(Брой)

Райони Класове професии	Общо			В градовете			В селата		
	общо	мъже	жени	общо	мъже	жени	общо	мъже	жени
Витоша	30678	15403	15275	28588	14322	14266	2090	1081	1009
Ръководители	6289	3824	2465	6076	3688	2388	213	136	77
Специалисти	7307	2821	4486	7031	2744	4287	276	77	199
Техници и приложни специалисти	2978	1504	1474	2814	1429	1385	164	75	89
Помощен административен персонал Персонал, зает с услуги за населението, търговия и охрана	3651	1030	2621	3420	975	2445	231	55	176
Квалифицирани работници в селското, горското и рибното стопанство	69	60	9	58	11
Квалифицирани работници и сродни на тях занаятчии	1572	1306	266	1381	1145	236	191	161	30
Машинни оператори и монтажници Професии, неизискващи специална квалификация	1431	1312	119	1160	1053	107	271	259	12
Професии във въоръжените сили	1288	695	593	1094	605	489	194	90	104
Непосочена	232	191	41	221	11
Непосочена	817	454	363	800	442	358	17	12	5
Овча купел	28827	14431	14396	28539	14272	14267	288	159	129
Ръководители	3530	2126	1404	3496	2106	1390	34	20	14
Специалисти	6268	2239	4029	6228	2220	4008	40	19	21
Техници и приложни специалисти	2845	1494	1351	2813	1475	1338	32	19	13
Помощен административен персонал Персонал, зает с услуги за населението, търговия и охрана	3614	1042	2572	3587	1033	2554	27	9	18
Квалифицирани работници в селското, горското и рибното стопанство	6049	2654	3395	5977	2627	3350	72	27	45
Квалифицирани работници и сродни на тях занаятчии	33	24	9	-
Машинни оператори и монтажници Професии, неизискващи специална квалификация	1967	1610	357	1941	1589	352	26	21	5
Професии във въоръжените сили	1798	1623	175	1761	37
Непосочена	1454	785	669	1442	782	660	12	3	9
Непосочена	616	486	130	613	483	130	3	3	-
Непосочена	653	348	305
Люлин	55718	27568	28150	55718	27568	28150	-	-	-
Ръководители	5179	3087	2092	5179	3087	2092	-	-	-
Специалисти	10583	3532	7051	10583	3532	7051	-	-	-
Техници и приложни специалисти	5090	2535	2555	5090	2535	2555	-	-	-
Помощен административен персонал Персонал, зает с услуги за населението, търговия и охрана	6845	1856	4989	6845	1856	4989	-	-	-
Квалифицирани работници в селското, горското и рибното стопанство	13190	5847	7343	13190	5847	7343	-	-	-
Квалифицирани работници и сродни на тях занаятчии	107	75	32	107	75	32	-	-	-
Машинни оператори и монтажници Професии, неизискващи специална квалификация	4406	3563	843	4406	3563	843	-	-	-
Професии във въоръжените сили	4316	3710	606	4316	3710	606	-	-	-
Непосочена	3979	1997	1982	3979	1997	1982	-	-	-
Непосочена	945	750	195	945	750	195	-	-	-
Непосочена	1078	616	462	1078	616	462	-	-	-

II. Население, домакинства, семейства, жилищни сгради и жилища по общини

18. Заети лица на 15 - 64 навършени години по класове професии, местоживеене и пол

Райони Класове професии	(Брой)								
	Общо			В градовете			В селата		
	общо	мъже	жени	общо	мъже	жени	общо	мъже	жени
Врбница	23691	11988	11703	21540	10851	10689	2151	1137	1014
Ръководители	1799	1057	742	1618	937	681	181	120	61
Специалисти	3435	1113	2322	3254	1057	2197	181	56	125
Техници и приложни специалисти	1986	1000	986	1810	906	904	176	94	82
Помощен административен персонал Персонал, зает с услуги за населението, търговия и охрана	2674	691	1983	2439	645	1794	235	46	189
Квалифицирани работници в селското, горското и рибното стопанство	6074	2561	3513	5519	2337	3182	555	224	331
Квалифицирани работници и сродни на тях занаятчи	52	39	13	40	12
Машинни оператори и монтажници Професии, неизискващи специална квалификация	2139	1731	408	1884	1524	360	255	207	48
Професии във въоръжените сили	2434	2090	344	2132	1828	304	302	262	40
Непосочена	2134	1053	1081	1927	969	958	207	84	123
Професии във въоръжените сили	372	306	66	342	285	57	30	21	9
Непосочена	592	347	245	575	17
Нови Искър	12419	6430	5989	6620	3423	3197	5799	3007	2792
Ръководители	835	503	332	425	260	165	410	243	167
Специалисти	1130	273	857	606	153	453	524	120	404
Техници и приложни специалисти	821	417	404	458	260	198	363	157	206
Помощен административен персонал Персонал, зает с услуги за населението, търговия и охрана	1260	286	974	673	157	516	587	129	458
Квалифицирани работници в селското, горското и рибното стопанство	3241	1308	1933	1678	649	1029	1563	659	904
Квалифицирани работници и сродни на тях занаятчи	62	38	24	11	8	3	51	30	21
Машинни оператори и монтажници Професии, неизискващи специална квалификация	1459	1075	384	780	561	219	679	514	165
Професии във въоръжените сили	1716	1482	234	869	732	137	847	750	97
Непосочена	1371	691	680	709	378	331	662	313	349
Професии във въоръжените сили	165	145	20	96	81	15	69	64	5
Непосочена	359	212	147	315	184	131	44	28	16
Кремиковци	9657	5072	4585	8177	4280	3897	1480	792	688
Ръководители	498	288	210	403	231	172	95	57	38
Специалисти	683	148	535	591	127	464	92	21	71
Техници и приложни специалисти	482	240	242	397	209	188	85	31	54
Помощен административен персонал Персонал, зает с услуги за населението, търговия и охрана	987	250	737	850	219	631	137	31	106
Квалифицирани работници в селското, горското и рибното стопанство	2722	1170	1552	2293	980	1313	429	190	239
Квалифицирани работници и сродни на тях занаятчи	49	36	13	39	29	10	10	7	3
Машинни оператори и монтажници Професии, неизискващи специална квалификация	1000	790	210	845	679	166	155	111	44
Професии във въоръжените сили	1250	1097	153	1017	884	133	233	213	20
Непосочена	1433	709	724	1225	604	621	208	105	103
Професии във въоръжените сили	110	94	16	88	77	11	22	17	5
Непосочена	443	250	193	429	241	188	14	9	5



18. Заети лица на 15 - 64 навършени години по класове професии, местоживеене и пол

(Продължение и край)

(Брой)

Райони Класове професии	Общо			В градовете			В селата		
	общо	мъже	жени	общо	мъже	жени	общо	мъже	жени
Панчарево	12886	6582	6304	-	-	-	12886	6582	6304
Ръководители	1404	837	567	-	-	-	1404	837	567
Специалисти	1481	472	1009	-	-	-	1481	472	1009
Техници и приложни специалисти	958	460	498	-	-	-	958	460	498
Помощен административен персонал	1514	387	1127	-	-	-	1514	387	1127
Персонал, зает с услуги за населението, търговия и охрана	3026	1273	1753	-	-	-	3026	1273	1753
Квалифицирани работници в селското, горското и рибното стопанство	75	50	25	-	-	-	75	50	25
Квалифицирани работници и сродни на тях занаятчи	1161	911	250	-	-	-	1161	911	250
Машинни оператори и монтажници	1537	1362	175	-	-	-	1537	1362	175
Професии, неизискващи специална квалификация	1383	590	793	-	-	-	1383	590	793
Професии във въоръжените сили	124	103	21	-	-	-	124	103	21
Непосочена	223	137	86	-	-	-	223	137	86
Баня	5431	2762	2669	4953	2519	2434	478	243	235
Ръководители	815	498	317	749	453	296	66	45	21
Специалисти	915	278	637	860	261	599	55	17	38
Техници и приложни специалисти	413	204	209	380	187	193	33	17	16
Помощен административен персонал	616	175	441	572	164	408	44	11	33
Персонал, зает с услуги за населението, търговия и охрана	1250	543	707	1124	502	622	126	41	85
Квалифицирани работници в селското, горското и рибното стопанство	29	23	6	21	8
Квалифицирани работници и сродни на тях занаятчи	407	336	71	364	304	60	43	32	11
Машинни оператори и монтажници	427	389	38	376	341	35	51	48	3
Професии, неизискващи специална квалификация	367	184	183	325	165	160	42	19	23
Професии във въоръжените сили	86	73	13	76	10
Непосочена	106	59	47	106	59	47	-	-	-

II. Население, домакинства, семейства, жилищни сгради и жилища по общини

19. Заети икономически активни лица на възраст 15 - 64 навършени години по статус в заетостта и пол

Райони Пол	Общо	Статус в заетостта						(Брой)
		работодател (с наети)	самостоятелно работещ (без наети)	наето лице	неплатен семеен работник	член на производствена или земеделска кооперация	селскостопански производител за собствена консумация	
Общо за страната	2789660	167715	170284	2411248	9308	4382	26723	
Мъже	1440918	108936	101949	1206399	4315	2596	16723	
Жени	1348742	58779	68335	1204849	4993	1786	10000	
София (столица)	609922	44830	37488	525365	1406	501	332	
Мъже	303056	28701	21707	251426	693	294	235	
Жени	306866	16129	15781	273939	713	207	97	
Средец	12659	1324	1300	9969	45	10	11	
Мъже	6150	828	705	4576	27	7	7	
Жени	6509	496	595	5393	18	3	4	
Красно село	40562	3744	3196	33477	104	23	18	
Мъже	19529	2375	1771	15306	50	15	12	
Жени	21033	1369	1425	18171	54	8	6	
Възраждане	17940	1448	1418	15010	49	10	5	
Мъже	8761	927	836	6964	22	7	5	
Жени	9179	521	582	8046	27	3	-	
Оборище	13841	1355	1220	11215	44	4	3	
Мъже	6731	861	661	5183	22	
Жени	7110	494	559	6032	22	
Сердика	21184	1326	1213	18568	52	17	8	
Мъже	10570	850	716	8963	29	6	6	
Жени	10614	476	497	9605	23	11	2	
Подуяне	37456	2028	2004	33316	57	36	15	
Мъже	18576	1229	1177	16108	25	25	12	
Жени	18880	799	827	17208	32	11	3	
Слатина	32461	2642	1993	27746	56	15	9	
Мъже	15986	1692	1143	13106	30	8	7	
Жени	16475	950	850	14640	26	7	2	
Изгрев	14881	1424	1099	12312	37	4	5	
Мъже	7417	957	625	5819	11	
Жени	7464	467	474	6493	26	
Лозенец	25134	3013	2077	19957	63	15	9	
Мъже	12383	2011	1178	9150	28	9	7	
Жени	12751	1002	899	10807	35	6	2	
Триадица	30598	3252	2396	24859	70	17	4	
Мъже	14838	2090	1338	11370	31	5	4	
Жени	15760	1162	1058	13489	39	12	-	
Красна поляна	24792	1288	1384	22039	55	22	4	
Мъже	12231	824	851	10514	27	
Жени	12561	464	533	11525	28	



19. Заети икономически активни лица на възраст 15 - 64 навършени години по статус в заетостта и пол

(Продължение и край)

(Брой)

Райони Пол	Общо	Статус в заетостта					
		работодател (с наети)	самостоятелно работещ (без наети)	наето лице	неплатен семеен работник	член на производствена или земеделска кооперация	селскостопански производител за собствена консумация
Илинден	16094	1042	941	14058	33	14	6
Мъже	7883	658	551	6642	16
Жени	8211	384	390	7416	17
Надежда	32522	2020	1860	28512	73	50	7
Мъже	16314	1257	1117	13864	39
Жени	16208	763	743	14648	34
Искър	32511	1548	1477	29397	56	20	13
Мъже	16278	996	858	14377	21
Жени	16233	552	619	15020	35
Младост	53591	3585	2878	46979	92	40	17
Мъже	26481	2336	1609	22461	37
Жени	27110	1249	1269	24518	55
Студентски	24389	1456	1104	21728	61	23	17
Мъже	12692	1003	684	10941	35	15	14
Жени	11697	453	420	10787	26	8	3
Витоша	30678	3723	2252	24538	99	21	45
Мъже	15403	2429	1279	11614	52	14	15
Жени	15275	1294	973	12924	47	7	30
Овча купел	28827	1962	1635	25124	72	22	12
Мъже	14431	1224	916	12234	37	11	9
Жени	14396	738	719	12890	35	11	3
Люлин	55718	2995	2998	49472	155	68	30
Мъже	27568	1869	1796	23761	82	37	23
Жени	28150	1126	1202	25711	73	31	7
Връбница	23691	1179	1150	21278	49	21	14
Мъже	11988	723	708	10506	27	14	10
Жени	11703	456	442	10772	22	7	4
Нови Искър	12419	549	516	11265	26	32	31
Мъже	6430	345	321	5710	15	16	23
Жени	5989	204	195	5555	11	16	8
Кремиковци	9657	385	383	8854	14	9	12
Мъже	5072	240	235	4573	7
Жени	4585	145	148	4281	7
Панчарево	12886	977	629	11220	27	5	28
Мъже	6582	613	409	5525	14
Жени	6304	364	220	5695	13
Баня	5431	565	365	4472	17	3	9
Мъже	2762	364	223	2159	9	-	..
Жени	2669	201	142	2313	8

II. Население, домакинства, семейства, жилищни сгради и жилища по общини

20. Домакинства по вид на домакинството и брой на децата под 16 години

Райони Вид на домакинството	Общо	Брой на децата под 16 години							Лица в домакин- ствата	(Брой) Среден брой членове в едно дома- кинство
		без деца	едно	две	три	четири	пет	шест и повече		
Общо за страната	3005589	2302265	445282	218701	26812	7521	2872	2136	7296459	2.4
Домакинство от родствени лица	2050057	1351650	441817	217590	26602	7451	2838	2109	6271551	3.1
Домакинство - семейство	1610354	1089026	331722	164080	18290	4480	1714	1042	4476441	2.8
Друго домакинство от родствени лица	439703	262624	110095	53510	8312	2971	1124	1067	1795110	4.1
Домакинство от родствени и неродствени лица	15965	11048	3465	1111	210	70	34	27	67410	4.2
Само неродствени лица, необразуващи семейство	14182	14182	x	x	x	x	x	x	32113	2.3
Едночленно домакинство	925385	925385	x	x	x	x	x	x	925385	1.0
София (столица)	572510	448294	86028	34689	2814	450	134	101	1281208	2.2
Домакинство от родствени лица	350830	227608	85285	34479	2788	440	131	99	1036238	3.0
Домакинство - семейство	287116	185439	70051	29023	2211	278	76	38	799854	2.8
Друго домакинство от родствени лица	63714	42169	15234	5456	577	162	55	61	236384	3.7
Домакинство от родствени и неродствени лица	3795	2801	743	210	26	10	3	2	15490	4.1
Само неродствени лица, необразуващи семейство	8887	8887	x	x	x	x	x	x	20482	2.3
Едночленно домакинство	208998	208998	x	x	x	x	x	x	208998	1.0
Средец	17987	16050	1391	506	39	1	-	-	31770	1.8
Домакинство от родствени лица	7737	5828	1367	502	39	1	-	-	21006	2.7
Домакинство - семейство	6136	4548	1125	428	34	1	-	-	15901	2.6
Друго домакинство от родствени лица	1601	1280	242	74	5	-	-	-	5105	3.2
Домакинство от родствени и неродствени лица	100	72	24	4	-	-	-	-	376	3.8
Само неродствени лица, необразуващи семейство	188	188	x	x	x	x	x	x	426	2.3
Едночленно домакинство	9962	9962	x	x	x	x	x	x	9962	1.0
Красно село	38034	29966	5782	2122	151	13	-	-	83013	2.2
Домакинство от родствени лица	24325	16305	5747	2110	151	12	-	-	68394	2.8
Домакинство - семейство	20497	13496	4962	1899	132	8	-	-	55490	2.7
Друго домакинство от родствени лица	3828	2809	785	211	19	4	-	-	12904	3.4
Домакинство от родствени и неродствени лица	184	136	35	12	-	1	-	-	722	3.9
Само неродствени лица, необразуващи семейство	308	308	x	x	x	x	x	x	680	2.2
Едночленно домакинство	13217	13217	x	x	x	x	x	x	13217	1.0
Възраждане	16780	13312	2444	930	70	16	6	2	36699	2.2
Домакинство от родствени лица	10280	6857	2405	924	70	16	6	2	29519	2.9
Домакинство - семейство	8348	5532	1957	787	55	12	4	1	22791	2.7
Друго домакинство от родствени лица	1932	1325	448	137	15	4	2	1	6728	3.5
Домакинство от родствени и неродствени лица	170	125	39	6	-	-	-	-	648	3.8
Само неродствени лица, необразуващи семейство	164	164	x	x	x	x	x	x	366	2.2
Едночленно домакинство	6166	6166	x	x	x	x	x	x	6166	1.0
Оборище	15878	13498	1735	608	31	6	-	-	30596	1.9
Домакинство от родствени лица	8178	5814	1720	607	31	6	-	-	22520	2.8
Домакинство - семейство	6613	4626	1425	531	26	5	-	-	17463	2.6
Друго домакинство от родствени лица	1565	1188	295	76	5	1	-	-	5057	3.2
Домакинство от родствени и неродствени лица	68	52	15	1	-	-	-	-	255	3.8
Само неродствени лица, необразуващи семейство	146	146	x	x	x	x	x	x	335	2.3
Едночленно домакинство	7486	7486	x	x	x	x	x	x	7486	1.0

20. Домакинства по вид на домакинството и брой на децата под 16 години

(Продължение)

Райони Вид на домакинството	Общо	Брой на децата под 16 години							Лица в домакин- ствата	(Брой) Среден брой членове в едно дома- кинство
		без деца	едно	две	три	четири	пет	шест и повече		
Сердика	18845	14378	3106	1209	113	24	7	8	44711	2.4
Домакинство от родствени лица	12664	8255	3071	1191	111	23	7	6	37799	3.0
Домакинство - семейство	10093	6632	2407	949	81	16	5	3	28099	2.8
Друго домакинство от родствени лица	2571	1623	664	242	30	7	2	3	9700	3.8
Домакинство от родствени и неродствени лица	173	115	35	18	2	1	-	2	763	4.4
Само неродствени лица, образуващи семейство	118	118	x	x	x	x	x	x	259	2.2
Едночленно домакинство	5890	5890	x	x	x	x	x	x	5890	1.0
Подуяне	31265	23251	5562	2243	164	23	11	11	76048	2.4
Домакинство от родствени лица	21735	13789	5513	2228	161	22	11	11	65552	3.0
Домакинство - семейство	17627	11241	4436	1807	116	11	9	7	49939	2.8
Друго домакинство от родствени лица	4108	2548	1077	421	45	11	2	4	15613	3.8
Домакинство от родствени и неродствени лица	248	180	49	15	3	1	-	-	1021	4.1
Само неродствени лица, образуващи семейство	159	159	x	x	x	x	x	x	352	2.2
Едночленно домакинство	9123	9123	x	x	x	x	x	x	9123	1.0
Слатина	28697	21778	4753	1914	181	45	14	12	66131	2.3
Домакинство от родствени лица	18680	11817	4715	1899	180	43	14	12	55056	2.9
Домакинство - семейство	15439	9696	3957	1610	140	21	8	7	43006	2.8
Друго домакинство от родствени лица	3241	2121	758	289	40	22	6	5	12050	3.7
Домакинство от родствени и неродствени лица	193	137	38	15	1	2	-	-	841	4.4
Само неродствени лица, образуващи семейство	342	342	x	x	x	x	x	x	752	2.2
Едночленно домакинство	9482	9482	x	x	x	x	x	x	9482	1.0
Изгрев	14292	11501	1958	772	58	2	-	1	30612	2.1
Домакинство от родствени лица	8830	6057	1945	768	57	2	-	1	24768	2.8
Домакинство - семейство	7263	4893	1631	682	55	1	-	1	19608	2.7
Друго домакинство от родствени лица	1567	1164	314	86	2	1	-	-	5160	3.3
Домакинство от родствени и неродствени лица	78	60	13	4	1	-	-	-	292	3.7
Само неродствени лица, образуващи семейство	129	129	x	x	x	x	x	x	297	2.3
Едночленно домакинство	5255	5255	x	x	x	x	x	x	5255	1.0
Лозенец	26769	21864	3476	1306	116	6	1	-	52819	2.0
Домакинство от родствени лица	13951	9063	3463	1302	116	6	1	-	39375	2.8
Домакинство - семейство	11815	7461	3055	1190	102	6	1	-	32246	2.7
Друго домакинство от родствени лица	2136	1602	408	112	14	-	-	-	7129	3.3
Домакинство от родствени и неродствени лица	102	85	13	4	-	-	-	-	386	3.8
Само неродствени лица, образуващи семейство	263	263	x	x	x	x	x	x	605	2.3
Едночленно домакинство	12453	12453	x	x	x	x	x	x	12453	1.0
Триадица	29358	23049	4438	1767	98	6	-	-	63240	2.2
Домакинство от родствени лица	18286	12003	4415	1766	96	6	-	-	51493	2.8
Домакинство - семейство	15260	9778	3832	1559	86	5	-	-	41348	2.7
Друго домакинство от родствени лица	3026	2225	583	207	10	1	-	-	10145	3.4
Домакинство от родствени и неродствени лица	143	117	23	1	2	-	-	-	526	3.7
Само неродствени лица, образуващи семейство	252	252	x	x	x	x	x	x	544	2.2
Едночленно домакинство	10677	10677	x	x	x	x	x	x	10677	1.0

II. Население, домакинства, семейства, жилищни сгради и жилища по общини

20. Домакинства по вид на домакинството и брой на децата под 16 години

(Продължение)

Райони Вид на домакинството	Общо	Брой на децата под 16 години							Лица в домакин- ствата	(Брой) Среден брой членове в едно дома- кинство
		без деца	едно	две	три	четири	пет	шест и повече		
Красна поляна	24283	18319	3730	1770	295	101	35	33	57923	2.4
Домакинство от родствени лица	15682	9764	3698	1760	292	100	35	33	48692	3.1
Домакинство - семейство	12511	7871	2940	1428	197	55	17	3	35541	2.8
Друго домакинство от родствени лица	3171	1893	758	332	95	45	18	30	13151	4.1
Домакинство от родствени и неродствени лица	145	99	32	10	3	1	-	-	613	4.2
Само неродствени лица, необразуващи семейство	137	137	x	x	x	x	x	x	299	2.2
Едночленно домакинство	8319	8319	x	x	x	x	x	x	8319	1.0
Илинден	14339	11166	2266	830	66	7	4	-	33079	2.3
Домакинство от родствени лица	9519	6372	2243	827	66	7	4	-	27817	2.9
Домакинство - семейство	7611	5089	1761	695	56	7	3	-	20981	2.8
Друго домакинство от родствени лица	1908	1283	482	132	10	-	1	-	6836	3.6
Домакинство от родствени и неродствени лица	116	90	23	3	-	-	-	-	459	4.0
Само неродствени лица, необразуващи семейство	86	86	x	x	x	x	x	x	185	2.2
Едночленно домакинство	4618	4618	x	x	x	x	x	x	4618	1.0
Надежда	28281	21443	4828	1874	106	22	4	4	67708	2.4
Домакинство от родствени лица	19470	12706	4775	1856	104	21	4	4	58065	3.0
Домакинство - семейство	15543	10139	3787	1520	82	13	1	1	43517	2.8
Друго домакинство от родствени лица	3927	2567	988	336	22	8	3	3	14548	3.7
Домакинство от родствени и неродствени лица	222	148	53	18	2	1	-	-	920	4.1
Само неродствени лица, необразуващи семейство	121	121	x	x	x	x	x	x	255	2.1
Едночленно домакинство	8468	8468	x	x	x	x	x	x	8468	1.0
Искър	25816	19428	4490	1743	131	13	7	4	63095	2.4
Домакинство от родствени лица	18059	11720	4459	1727	129	13	7	4	54510	3.0
Домакинство - семейство	14793	9732	3559	1386	104	6	2	4	41852	2.8
Друго домакинство от родствени лица	3266	1988	900	341	25	7	5	-	12658	3.9
Домакинство от родствени и неродствени лица	212	163	31	16	2	-	-	-	879	4.1
Само неродствени лица, необразуващи семейство	133	133	x	x	x	x	x	x	294	2.2
Едночленно домакинство	7412	7412	x	x	x	x	x	x	7412	1.0
Младост	44489	33950	7469	2924	129	13	4	-	102682	2.3
Домакинство от родствени лица	30036	19563	7415	2912	129	13	4	-	86802	2.9
Домакинство - семейство	25204	16293	6278	2514	107	10	2	-	69268	2.7
Друго домакинство от родствени лица	4832	3270	1137	398	22	3	2	-	17534	3.6
Домакинство от родствени и неродствени лица	305	239	54	12	-	-	-	-	1199	3.9
Само неродствени лица, необразуващи семейство	427	427	x	x	x	x	x	x	960	2.2
Едночленно домакинство	13721	13721	x	x	x	x	x	x	13721	1.0
Студентски	48689	45493	2298	853	40	4	-	1	71537	1.5
Домакинство от родствени лица	8685	5510	2281	850	39	4	-	1	24561	2.8
Домакинство - семейство	7322	4471	2031	778	38	3	-	1	20134	2.7
Друго домакинство от родствени лица	1363	1039	250	72	1	1	-	-	4427	3.2
Домакинство от родствени и неродствени лица	143	122	17	3	1	-	-	-	521	3.6
Само неродствени лица, необразуващи семейство	4962	4962	x	x	x	x	x	x	11556	2.3
Едночленно домакинство	34899	34899	x	x	x	x	x	x	34899	1.0



20. Домакинства по вид на домакинството и брой на децата под 16 години

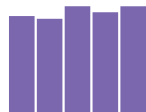
(Продължение)

Райони Вид на домакинството	Общо	Брой на децата под 16 години							Лица в домакин- ствата	(Брой) Среден брой членове в едно дома- кинство
		без деца	едно	две	три	четири	пет	шест и повече		
Витоша	25276	18326	4715	2037	178	16	3	1	60790	2.4
Домакинство от родствени лица	17508	10603	4678	2030	177	16	3	1	52315	3.0
Домакинство - семейство	14641	8707	3974	1787	158	13	2	-	41526	2.8
Друго домакинство от родствени лица	2867	1896	704	243	19	3	1	1	10789	3.8
Домакинство от родствени и неродствени лица	166	121	37	7	1	-	-	-	696	4.2
Само неродствени лица, необразуващи семейство	150	150	x	x	x	x	x	x	327	2.2
Едночленно домакинство	7452	7452	x	x	x	x	x	x	7452	1.0
Овча купел	21821	16402	3847	1451	105	12	2	2	53870	2.5
Домакинство от родствени лица	15373	9994	3817	1442	104	12	2	2	46496	3.0
Домакинство - семейство	12965	8409	3199	1257	88	8	2	2	37249	2.9
Друго домакинство от родствени лица	2408	1585	618	185	16	4	-	-	9247	3.8
Домакинство от родствени и неродствени лица	151	111	30	9	1	-	-	-	608	4.0
Само неродствени лица, необразуващи семейство	285	285	x	x	x	x	x	x	754	2.6
Едночленно домакинство	6012	6012	x	x	x	x	x	x	6012	1.0
Люлин	47257	35046	8482	3378	282	47	12	10	114514	2.4
Домакинство от родствени лица	33084	20949	8421	3364	282	46	12	10	99047	3.0
Домакинство - семейство	27169	17253	6885	2772	220	28	8	3	76405	2.8
Друго домакинство от родствени лица	5915	3696	1536	592	62	18	4	7	22642	3.8
Домакинство от родствени и неродствени лица	338	262	61	14	-	1	-	-	1388	4.1
Само неродствени лица, необразуващи семейство	215	215	x	x	x	x	x	x	459	2.1
Едночленно домакинство	13620	13620	x	x	x	x	x	x	13620	1.0
Връбница	18297	13421	3272	1459	115	19	8	3	47746	2.6
Домакинство от родствени лица	13338	8514	3240	1442	112	19	8	3	42095	3.2
Домакинство - семейство	10620	6948	2461	1116	77	11	5	2	30912	2.9
Друго домакинство от родствени лица	2718	1566	779	326	35	8	3	1	11183	4.1
Домакинство от родствени и неродствени лица	174	122	32	17	3	-	-	-	774	4.4
Само неродствени лица, необразуващи семейство	81	81	x	x	x	x	x	x	173	2.1
Едночленно домакинство	4704	4704	x	x	x	x	x	x	4704	1.0
Нови Искър	11345	8542	1878	826	81	11	4	3	28651	2.5
Домакинство от родствени лица	7764	4994	1852	821	80	10	4	3	24338	3.1
Домакинство - семейство	6038	3953	1361	649	65	7	2	1	17287	2.9
Друго домакинство от родствени лица	1726	1041	491	172	15	3	2	2	7051	4.1
Домакинство от родствени и неродствени лица	131	98	26	5	1	1	-	-	561	4.3
Само неродствени лица, необразуващи семейство	158	158	x	x	x	x	x	x	460	2.9
Едночленно домакинство	3292	3292	x	x	x	x	x	x	3292	1.0
Кремиковци	9166	6751	1453	790	128	27	11	6	23525	2.6
Домакинство от родствени лица	6126	3754	1424	782	126	26	8	6	20034	3.3
Домакинство - семейство	4604	2863	1030	600	86	18	5	2	13558	2.9
Друго домакинство от родствени лица	1522	891	394	182	40	8	3	4	6476	4.3
Домакинство от родствени и неродствени лица	111	68	29	8	2	1	3	-	535	4.8
Само неродствени лица, необразуващи семейство	20	20	x	x	x	x	x	x	47	2.4
Едночленно домакинство	2909	2909	x	x	x	x	x	x	2909	1.0

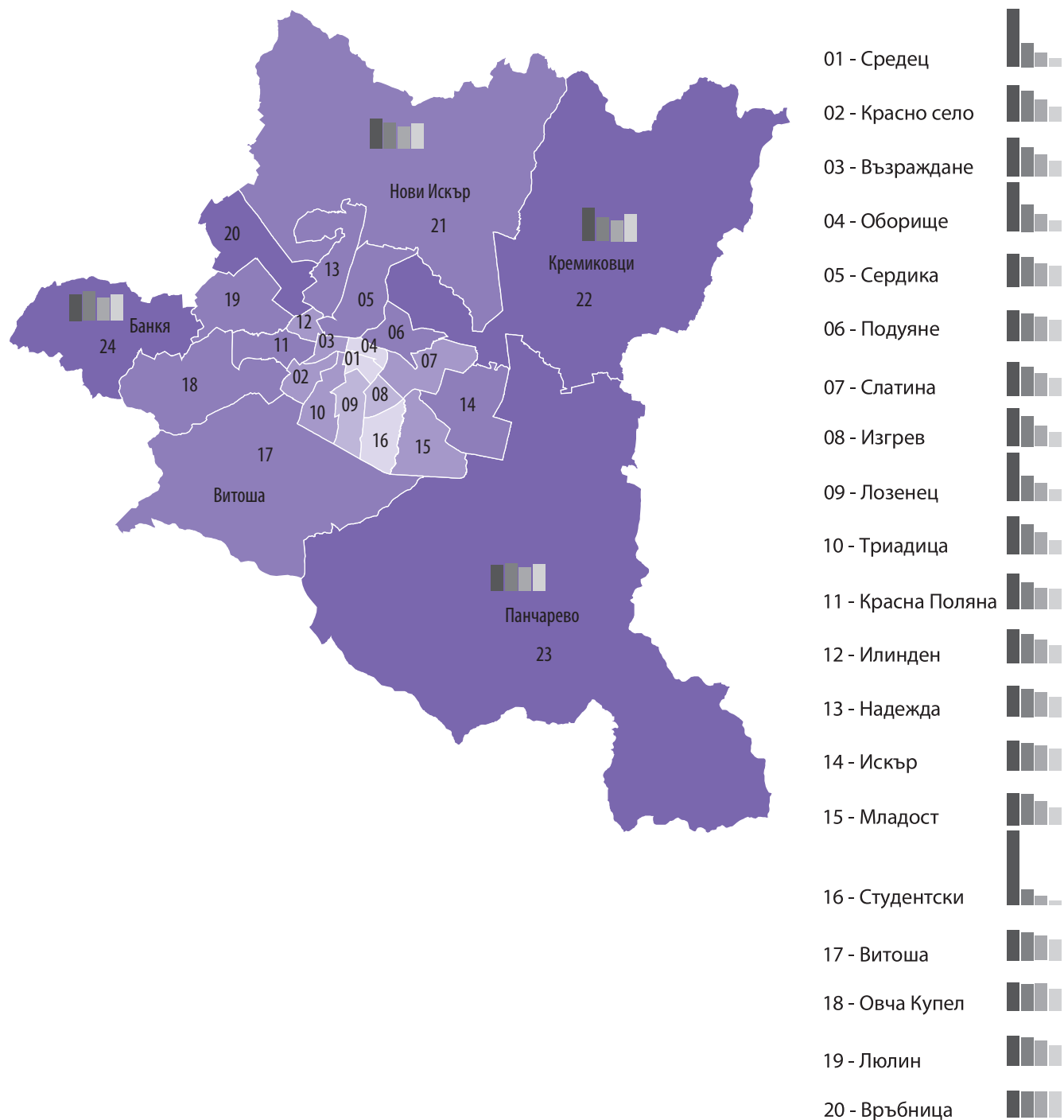
20. Домакинства по вид на домакинството и брой на децата под 16 години

(Продължение и край)

Райони Вид на домакинството	Общо	Брой на децата под 16 години							Лица в домакин- ствата	(Брой) Среден брой членове в едно дома- кинство
		без деца	едно	две	три	четири	пет	шест и повече		
Панчарево	10888	7946	1858	980	88	15	1	-	28432	2.6
Домакинство от родствени лица	8103	5191	1834	975	87	15	1	-	25366	3.1
Домакинство - семейство	6326	4066	1405	774	69	12	-	-	18098	2.9
Друго домакинство от родствени лица	1777	1125	429	201	18	3	1	-	7268	4.1
Домакинство от родствени и неродствени лица	79	49	24	5	1	-	-	-	331	4.2
Само неродствени лица, необразуващи семейство	24	24	x	x	x	x	x	x	53	2.2
Едночленно домакинство	2682	2682	x	x	x	x	x	x	2682	1.0
Баня	4658	3414	797	397	49	1	-	-	12017	2.6
Домакинство от родствени лица	3417	2186	787	394	49	1	-	-	10618	3.1
Домакинство - семейство	2678	1742	593	305	37	1	-	-	7635	2.9
Друго домакинство от родствени лица	739	444	194	89	12	-	-	-	2983	4.0
Домакинство от родствени и неродствени лица	43	30	10	3	-	-	-	-	176	4.1
Само неродствени лица, необразуващи семейство	19	19	x	x	x	x	x	x	44	2.3
Едночленно домакинство	1179	1179	x	x	x	x	x	x	1179	1.0



Домакинства по брой на членовете



Относителен дял на домакинствата по брой на членовете

Тип домакинство	Общо за областта
Едночленни	36.5%
Двучленни	26.1%
Тричленни	20.7%
Четиричленни и повече	16.7%

Среден брой членове в домакинство

Среден брой членове	Общо за областта
1.5 - 1.9	2.2
2.0 - 2.1	
2.2 - 2.3	
2.4 - 2.5	
2.6	

II. Население, домакинства, семейства, жилищни сгради и жилища по общини

21. Домакинства по етническа група на главата на домакинството и по брой на членовете

Райони Етническа група на главата на домакинството	Общо	Домакинства по брой на членовете								
		едно- членни	дву- членни	три- членни	четири- членни	пет- членни	шест- членни	седем- членни	осем- членни	девет- членни и повече
Общо за страната	3005589	925385	853735	606613	401517	133397	54163	17001	6613	7165
<i>В т.ч. отговорили</i>	<i>2780211</i>	<i>866445</i>	<i>794399</i>	<i>558820</i>	<i>366525</i>	<i>119747</i>	<i>47923</i>	<i>14760</i>	<i>5624</i>	<i>5968</i>
Българска	2456596	790482	727315	500894	307483	88096	30264	7732	2380	1950
Турска	203517	47589	46561	39308	37393	17834	9625	2953	1115	1139
Ромска	86385	15810	12625	12977	17135	12030	7253	3791	2003	2761
Друга	20967	8144	5429	3405	2503	897	387	120	38	44
Не се самоопределят	12746	4420	2469	2236	2011	890	394	164	88	74
София (столица)	572510	208998	149346	118765	71005	17340	4904	1240	441	471
<i>В т.ч. отговорили</i>	<i>530236</i>	<i>194073</i>	<i>138790</i>	<i>109985</i>	<i>65574</i>	<i>15647</i>	<i>4379</i>	<i>1062</i>	<i>358</i>	<i>368</i>
Българска	514437	187389	136012	107598	63361	14719	4008	878	260	212
Турска	3362	1841	514	454	392	98	41	15	2	5
Ромска	5711	1745	740	846	1122	602	277	149	87	143
Друга	4709	2139	1116	774	472	161	33	13	-	1
Не се самоопределят	2017	959	408	313	227	67	20	7	9	7
Средец	17987	9962	4115	2436	1168	247	53	5	-	1
<i>В т.ч. отговорили</i>	<i>17037</i>	<i>9373</i>	<i>3935</i>	<i>2322</i>	<i>1113</i>	<i>237</i>	<i>52</i>	<i>4</i>	<i>-</i>	<i>1</i>
Българска	16664	9120	3874	2281	1099	234	51	4	-	1
Турска	100	88	3	6	2	1	-	-	-	-
Ромска	30	26	3	1	-	-	-	-	-	-
Друга	168	87	47	22	9	2	1	-	-	-
Не се самоопределят	75	52	8	12	3	-	-	-	-	-
Красно село	38034	13217	11363	8056	4378	804	168	34	6	8
<i>В т.ч. отговорили</i>	<i>36072</i>	<i>12553</i>	<i>10788</i>	<i>7616</i>	<i>4166</i>	<i>744</i>	<i>161</i>	<i>31</i>	<i>5</i>	<i>8</i>
Българска	35437	12261	10624	7512	4120	728	154	26	5	7
Турска	152	77	39	20	11	3	1	-	-	1
Ромска	16	7	1	3	1	2	1	1	-	-
Друга	393	170	106	73	26	10	4	4	-	-
Не се самоопределят	74	38	18	8	8	1	1	-	-	-
Възраждане	16780	6166	4658	3478	1864	452	113	27	11	11
<i>В т.ч. отговорили</i>	<i>15115</i>	<i>5584</i>	<i>4180</i>	<i>3148</i>	<i>1676</i>	<i>395</i>	<i>94</i>	<i>24</i>	<i>8</i>	<i>6</i>
Българска	14583	5331	4077	3068	1622	371	85	19	6	4
Турска	79	37	19	7	7	5	2	1	-	1
Ромска	140	63	15	14	28	11	5	1	2	1
Друга	257	130	57	44	16	5	2	3	-	-
Не се самоопределят	56	23	12	15	3	3	-	-	-	-
Оборище	15878	7486	4137	2603	1323	256	61	9	2	1
<i>В т.ч. отговорили</i>	<i>14628</i>	<i>6861</i>	<i>3817</i>	<i>2418</i>	<i>1230</i>	<i>234</i>	<i>57</i>	<i>8</i>	<i>2</i>	<i>1</i>
Българска	14295	6679	3738	2385	1202	224	57	8	2	-
Турска	64	48	9	1	4	2	-	-	-	-
Ромска	10	4	2	1	1	1	-	-	-	1
Друга	213	110	52	27	18	6	-	-	-	-
Не се самоопределят	46	20	16	4	5	1	-	-	-	-

21. Домакинства по етническа група на главата на домакинството и по брой на членовете

(Продължение)

(Брой)

Райони Етническа група на главата на домакинството	Общо	Домакинства по брой на членовете								
		едно- членни	дву- членни	три- членни	четири- членни	пет- членни	шест- членни	седем- членни	осем- членни	девет- членни и повече
Сердика	18845	5890	5249	4116	2541	709	221	73	23	23
<i>В т.ч. отговорили</i>	17111	5416	4754	3735	2292	618	192	64	19	21
Българска	16593	5252	4646	3648	2223	579	173	50	11	11
Турска	147	53	19	30	22	11	8	3	1	-
Ромска	162	36	31	20	22	21	6	10	6	10
Друга	117	43	31	22	13	5	2	1	-	-
Не се самоопределят	92	32	27	15	12	2	3	-	1	-
Подуяне	31265	9123	8344	7390	4741	1193	329	81	29	35
<i>В т.ч. отговорили</i>	28617	8430	7640	6738	4338	1064	292	71	21	23
Българска	28119	8248	7547	6641	4257	1045	281	67	17	16
Турска	151	35	40	35	33	6	2	-	-	-
Ромска	141	55	17	22	17	9	6	4	4	7
Друга	147	67	26	29	20	3	2	-	-	-
Не се самоопределят	59	25	10	11	11	1	1	-	-	-
Слатина	28697	9482	8037	6232	3651	880	237	85	43	50
<i>В т.ч. отговорили</i>	25881	8756	7301	5611	3248	691	178	49	22	25
Българска	25135	8412	7143	5505	3171	661	166	43	16	18
Турска	157	74	53	17	8	2	1	2	-	-
Ромска	207	110	19	22	27	12	6	2	3	6
Друга	208	97	52	37	19	3	-	-	-	-
Не се самоопределят	174	63	34	30	23	13	5	2	3	1
Изгрев	14292	5255	4212	2832	1608	318	59	5	2	1
<i>В т.ч. отговорили</i>	13046	4799	3818	2602	1490	276	54	5	2	-
Българска	12788	4661	3769	2569	1459	271	52	5	2	-
Турска	58	32	11	7	8	-	-	-	-	-
Ромска	9	5	-	-	2	1	1	-	-	-
Друга	151	81	31	18	17	3	1	-	-	-
Не се самоопределят	40	20	7	8	4	1	-	-	-	-
Лозенец	26769	12453	6467	4706	2539	492	93	13	5	1
<i>В т.ч. отговорили</i>	24935	11420	6118	4452	2380	463	84	13	5	-
Българска	24323	11081	5998	4374	2323	448	82	12	5	-
Турска	190	124	31	15	15	5	-	-	-	-
Ромска	23	16	3	1	2	-	-	1	-	-
Друга	310	149	71	46	34	9	1	-	-	-
Не се самоопределят	89	50	15	16	6	1	1	-	-	-
Триадица	29358	10677	8484	6138	3321	577	125	28	6	2
<i>В т.ч. отговорили</i>	27366	9972	7908	5698	3109	533	114	24	6	2
Българска	26733	9644	7773	5615	3039	522	111	22	5	2
Турска	109	59	18	14	17	-	-	1	-	-
Ромска	48	36	3	3	3	1	-	1	1	-
Друга	323	151	79	46	36	8	3	-	-	-
Не се самоопределят	153	82	35	20	14	2	-	-	-	-

21. Домакинства по етническа група на главата на домакинството и по брой на членовете

(Продължение)

(Брой)

Райони Етническа група на главата на домакинството	Общо	Домакинства по брой на членовете								
		едно- членни	дву- членни	три- членни	четири- членни	пет- членни	шест- членни	седем- членни	осем- членни	девет- членни и повече
Красна поляна	24283	8319	6270	4918	3126	963	351	138	78	120
<i>В т.ч. отговорили</i>	22424	7865	5809	4518	2819	836	300	113	67	97
Българска	19478	7059	5388	4073	2219	524	144	30	19	22
Турска	105	66	11	13	8	3	3	1	-	-
Ромска	2514	626	341	370	546	287	149	80	43	72
Друга	150	68	37	26	13	5		1	-	-
Не се самоопределят	177	46	32	36	33	17	4	1	5	3
Илинден	14339	4618	4005	3232	1869	478	99	25	3	10
<i>В т.ч. отговорили</i>	13077	4240	3639	2934	1703	435	91	22	3	10
Българска	12687	4071	3574	2876	1648	410	84	18	1	5
Турска	64	33	11	9	7	2	1	1	-	-
Ромска	126	45	11	19	23	14	5	2	2	5
Друга	141	63	29	23	18	7	1	-	-	-
Не се самоопределят	59	28	14	7	7	2	-	1	-	-
Надежда	28281	8468	7677	6668	4018	1075	278	57	19	21
<i>В т.ч. отговорили</i>	26271	7967	7117	6194	3685	967	258	52	14	17
Българска	25572	7711	6973	6065	3575	927	249	46	14	12
Турска	130	40	24	34	25	4	3	-	-	-
Ромска	105	48	8	12	15	12	2	4	-	4
Друга	392	128	97	78	61	23	3	1	-	1
Не се самоопределят	72	40	15	5	9	1	1	1	-	-
Искър	25816	7412	6830	6286	3870	1008	304	64	24	18
<i>В т.ч. отговорили</i>	23570	6897	6187	5726	3529	894	259	51	18	9
Българска	23064	6662	6099	5647	3470	870	251	43	15	7
Турска	130	63	16	24	19	7	1	-	-	-
Ромска	137	64	18	15	12	11	6	7	3	1
Друга	147	70	37	25	11	3	1	-	-	-
Не се самоопределят	92	38	17	15	17	3	-	1	-	1
Младост	44489	13721	13029	10265	5852	1189	328	74	19	12
<i>В т.ч. отговорили</i>	41548	12866	12207	9533	5462	1087	303	63	16	11
Българска	40828	12522	12055	9416	5392	1064	296	59	14	10
Турска	186	87	30	36	26	5	2	-	-	-
Ромска	89	46	8	14	8	4	2	4	2	1
Друга	347	156	93	56	27	12	3	-	-	-
Не се самоопределят	98	55	21	11	9	2	-	-	-	-
Студентски	48689	34899	7417	4227	1744	313	64	13	6	6
<i>В т.ч. отговорили</i>	44813	31585	7169	4042	1646	288	59	12	6	6
Българска	43670	30640	7072	3994	1609	275	57	12	5	6
Турска	584	519	37	11	16	-	1	-	-	-
Ромска	63	50	2	4	1	4	1	-	1	-
Друга	292	222	29	20	14	7	-	-	-	-
Не се самоопределят	204	154	29	13	6	2	-	-	-	-

21. Домакинства по етническа група на главата на домакинството и по брой на членовете

(Продължение)

(Брой)

Райони Етническа група на главата на домакинството	Общо	Домакинства по брой на членовете								
		едно- членни	дву- членни	три- членни	четири- членни	пет- членни	шест- членни	седем- членни	осем- членни	девет- членни и повече
Витоша	25276	7452	6857	5933	3814	889	236	67	17	11
<i>В т.ч. отговорили</i>	23695	7057	6407	5541	3557	832	217	58	16	10
Българска	23146	6847	6280	5447	3474	808	208	58	15	9
Турска	142	73	22	23	17	4	3	-	-	-
Ромска	93	37	11	13	22	6	2	-	1	1
Друга	233	69	71	45	31	13	4	-	-	-
Не се самоопределят	81	31	23	13	13	1	-	-	-	-
Овча купел	21821	6012	5562	5681	3537	745	209	53	11	11
<i>В т.ч. отговорили</i>	20472	5672	5237	5315	3302	689	187	48	11	11
Българска	20096	5509	5161	5245	3259	674	184	42	11	11
Турска	103	45	14	26	14	2	1	1	-	-
Ромска	74	40	8	7	10	5	1	3	-	-
Друга	150	50	46	29	17	5	1	2	-	-
Не се самоопределят	49	28	8	8	2	3	-	-	-	-
Люлин	47257	13620	12972	11321	6814	1807	528	119	36	40
<i>В т.ч. отговорили</i>	44550	12917	12232	10641	6400	1693	480	113	35	39
Българска	42705	12429	11911	10274	6020	1515	415	94	25	22
Турска	219	67	45	49	47	6	3	1	1	-
Ромска	1135	227	168	218	277	144	58	17	9	17
Друга	342	136	78	65	38	22	3	-	-	-
Не се самоопределят	149	58	30	35	18	6	1	1	-	-
Връбница	18297	4704	4513	4508	3190	897	332	76	39	38
<i>В т.ч. отговорили</i>	16557	4336	4060	4070	2883	798	287	65	31	27
Българска	16011	4159	3966	3965	2784	763	273	57	27	17
Турска	117	48	20	23	18	6	1	1	-	-
Ромска	240	66	28	43	49	23	13	6	4	8
Друга	103	37	27	18	17	3	-	1	-	-
Не се самоопределят	86	26	19	21	15	3	-	-	-	2
Нови Искър	11345	3292	2862	2413	1894	609	198	54	12	11
<i>В т.ч. отговорили</i>	10761	3167	2707	2271	1769	584	193	50	10	10
Българска	10561	3071	2689	2242	1736	565	191	49	10	8
Турска	63	38	5	5	10	4	1	-	-	-
Ромска	80	30	8	13	14	12	-	1	-	2
Друга	31	11	2	9	7	2	-	-	-	-
Не се самоопределят	26	17	3	2	2	1	1	-	-	-
Кремиковци	9166	2909	2056	1824	1446	582	224	67	29	29
<i>В т.ч. отговорили</i>	8256	2703	1856	1610	1281	508	198	54	23	23
Българска	7763	2485	1795	1549	1203	474	180	46	17	14
Турска	228	92	31	35	44	14	6	3	-	3
Ромска	180	70	19	20	27	17	10	5	6	6
Друга	42	26	7	4	3	2	-	-	-	-
Не се самоопределят	43	30	4	2	4	1	2	-	-	-

21. Домакинства по етническа група на главата на домакинството и по брой на членовете

(Продължение и край)

(Брой)

Райони Етническа група на главата на домакинството	Общо	Домакинства по брой на членовете								
		едно- членни	дву- членни	три- членни	четири- членни	пет- членни	шест- членни	седем- членни	осем- членни	девет- членни и повече
Панчарево	10888	2682	2925	2489	1910	607	200	52	16	7
<i>В т.ч. отговорили</i>	10083	2511	2692	2304	1769	555	184	48	13	7
Българска	9916	2442	2666	2272	1742	546	181	48	13	6
Турска	53	28	3	10	8	3	1	-	-	-
Ромска	67	28	10	8	13	5	2	-	-	1
Друга	29	11	5	9	3	1	-	-	-	-
Не се самоопределят	18	2	8	5	3	-	-	-	-	-
Баня	4658	1179	1305	1013	787	250	94	21	5	4
<i>В т.ч. отговорили</i>	4351	1126	1212	946	727	226	85	20	5	4
Българска	4270	1093	1194	935	715	221	83	20	5	4
Турска	31	15	3	4	6	3	-	-	-	-
Ромска	22	10	6	3	2	-	1	-	-	-
Друга	23	7	6	3	4	2	1	-	-	-
Не се самоопределят	5	1	3	1	-	-	-	-	-	-

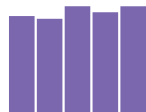


22. Семейства по вид на семейството и брой на децата

Райони Вид на семейството	Общо	Брой на децата в семейството						
		без деца	едно	две	три	четири	пет	шест и повече
Общо за страната	2123224	813995	829161	424051	41789	8950	3200	2078
Семейство от двама съпрузи без деца	813995	813995	x	x	x	x	x	x
Съпрузи в брак	711830	711830	x	x	x	x	x	x
Съпрузи в съжителство без брак	102165	102165	x	x	x	x	x	x
Семейство от двама съпрузи с неженени деца	996446	x	589685	360530	34530	7277	2689	1735
Съпрузи в брак	808718	x	487698	297940	18969	2648	872	591
Съпрузи в съжителство без брак	187728	x	101987	62590	15561	4629	1817	1144
Един родител с неженени деца	312783	x	239476	63521	7259	1673	511	343
Майка с неженени деца	251325	x	191524	51465	6081	1491	457	307
Баща с неженени деца	61458	x	47952	12056	1178	182	54	36
София (столица)	350442	113700	157179	73061	5499	703	178	122
Семейство от двама съпрузи без деца	113700	113700	x	x	x	x	x	x
Съпрузи в брак	88810	88810	x	x	x	x	x	x
Съпрузи в съжителство без брак	24890	24890	x	x	x	x	x	x
Семейство от двама съпрузи с неженени деца	171847	x	106717	60042	4379	501	126	82
Съпрузи в брак	143239	x	87198	52400	3265	276	59	41
Съпрузи в съжителство без брак	28608	x	19519	7642	1114	225	67	41
Един родител с неженени деца	64895	x	50462	13019	1120	202	52	40
Майка с неженени деца	55246	x	42775	11197	1005	182	51	36
Баща с неженени деца	9649	x	7687	1822	115	20	1	4
Средец	7331	2778	3382	1092	76	3	-	-
Семейство от двама съпрузи без деца	2778	2778	x	x	x	x	x	x
Съпрузи в брак	2250	2250	x	x	x	x	x	x
Съпрузи в съжителство без брак	528	528	x	x	x	x	x	x
Семейство от двама съпрузи с неженени деца	2880	x	1969	848	61	2	-	-
Съпрузи в брак	2488	x	1687	748	51	2	-	-
Съпрузи в съжителство без брак	392	x	282	100	10	-	-	-
Един родител с неженени деца	1673	x	1413	244	15	1	-	-
Майка с неженени деца	1429	x	1200	214	14	1	-	-
Баща с неженени деца	244	x	213	30	1	-	-	-
Красно село	23665	8216	10657	4486	278	23	4	1
Семейство от двама съпрузи без деца	8216	8216	x	x	x	x	x	x
Съпрузи в брак	6444	6444	x	x	x	x	x	x
Съпрузи в съжителство без брак	1772	1772	x	x	x	x	x	x
Семейство от двама съпрузи с неженени деца	10811	x	6943	3635	214	15	3	1
Съпрузи в брак	9253	x	5790	3259	186	14	3	1
Съпрузи в съжителство без брак	1558	x	1153	376	28	1	-	-
Един родител с неженени деца	4638	x	3714	851	64	8	1	-
Майка с неженени деца	4055	x	3237	750	59	8	1	-
Баща с неженени деца	583	x	477	101	5	-	-	-
Възраждане	10122	3410	4668	1860	143	31	5	5
Семейство от двама съпрузи без деца	3410	3410	x	x	x	x	x	x
Съпрузи в брак	2545	2545	x	x	x	x	x	x
Съпрузи в съжителство без брак	865	865	x	x	x	x	x	x

22. Семейства по вид на семейството и брой на децата

Райони Вид на семейството	Общо	Брой на децата в семейството							(Брой)
		без деца	едно	две	три	четири	пет	шест и повече	
Семейство от двама съпрузи с неженени деца	4659	x	3019	1496	115	22	3	4	
Съпрузи в брак	3812	x	2430	1269	93	16	2	2	
Съпрузи в съжителство без брак	847	x	589	227	22	6	1	2	
Един родител с неженени деца	2053	x	1649	364	28	9	2	1	
Майка с неженени деца	1761	x	1405	319	25	9	2	1	
Баща с неженени деца	292	x	244	45	3	-	-	-	
Оборище	7825	2951	3493	1303	68	9	1	-	
Семейство от двама съпрузи без деца	2951	2951	x	x	x	x	x	x	
Съпрузи в брак	2332	2332	x	x	x	x	x	x	
Съпрузи в съжителство без брак	619	619	x	x	x	x	x	x	
Семейство от двама съпрузи с неженени деца	3272	x	2183	1026	53	9	1	-	
Съпрузи в брак	2772	x	1809	911	43	8	1	-	
Съпрузи в съжителство без брак	500	x	374	115	10	1	-	-	
Един родител с неженени деца	1602	x	1310	277	15	-	-	-	
Майка с неженени деца	1370	x	1109	247	14	-	-	-	
Баща с неженени деца	232	x	201	30	1	-	-	-	
Сердика	12742	4153	5716	2594	225	36	10	8	
Семейство от двама съпрузи без деца	4153	4153	x	x	x	x	x	x	
Съпрузи в брак	3271	3271	x	x	x	x	x	x	
Съпрузи в съжителство без брак	882	882	x	x	x	x	x	x	
Семейство от двама съпрузи с неженени деца	6179	x	3828	2136	181	26	6	2	
Съпрузи в брак	4935	x	3010	1794	119	11	1	-	
Съпрузи в съжителство без брак	1244	x	818	342	62	15	5	2	
Един родител с неженени деца	2410	x	1888	458	44	10	4	6	
Майка с неженени деца	2014	x	1562	395	38	9	4	6	
Баща с неженени деца	396	x	326	63	6	1	-	-	
Подуяне	21949	6526	10070	4959	335	32	13	14	
Семейство от двама съпрузи без деца	6526	6526	x	x	x	x	x	x	
Съпрузи в брак	5067	5067	x	x	x	x	x	x	
Съпрузи в съжителство без брак	1459	1459	x	x	x	x	x	x	
Семейство от двама съпрузи с неженени деца	11152	x	6780	4072	258	23	9	10	
Съпрузи в брак	9299	x	5491	3605	186	12	2	3	
Съпрузи в съжителство без брак	1853	x	1289	467	72	11	7	7	
Един родител с неженени деца	4271	x	3290	887	77	9	4	4	
Майка с неженени деца	3603	x	2770	745	72	8	4	4	
Баща с неженени деца	668	x	520	142	5	1	-	-	
Слатина	18601	6125	8247	3837	306	55	13	18	
Семейство от двама съпрузи без деца	6125	6125	x	x	x	x	x	x	
Съпрузи в брак	4632	4632	x	x	x	x	x	x	
Съпрузи в съжителство без брак	1493	1493	x	x	x	x	x	x	
Семейство от двама съпрузи с неженени деца	9097	x	5659	3143	237	35	9	14	
Съпрузи в брак	7429	x	4547	2682	167	20	6	7	
Съпрузи в съжителство без брак	1668	x	1112	461	70	15	3	7	



22. Семейства по вид на семейството и брой на децата

(Продължение)

(Брой)

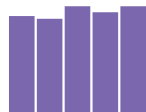
Райони Вид на семейството	Общо	Брой на децата в семейството						
		без деца	едно	две	три	четири	пет	шест и повече
Един родител с неженени деца	3379	x	2588	694	69	20	4	4
Майка с неженени деца	2858	x	2192	578	63	17	4	4
Баща с неженени деца	521	x	396	116	6	3	-	-
Изгрев	8514	3109	3711	1577	110	5	1	1
Семейство от двама съпрузи без деца	3109	3109	x	x	x	x	x	x
Съпрузи в брак	2430	2430	x	x	x	x	x	x
Съпрузи в съжителство без брак	679	679	x	x	x	x	x	x
Семейство от двама съпрузи с неженени деца	3819	x	2419	1302	94	3	-	1
Съпрузи в брак	3217	x	1984	1146	83	3	-	1
Съпрузи в съжителство без брак	602	x	435	156	11	-	-	-
Един родител с неженени деца	1586	x	1292	275	16	2	1	-
Майка с неженени деца	1384	x	1119	247	16	1	1	-
Баща с неженени деца	202	x	173	28	-	1	-	-
Лозенец	13563	4792	5994	2571	191	14	1	-
Семейство от двама съпрузи без деца	4792	4792	x	x	x	x	x	x
Съпрузи в брак	3606	3606	x	x	x	x	x	x
Съпрузи в съжителство без брак	1186	1186	x	x	x	x	x	x
Семейство от двама съпрузи с неженени деца	6404	x	4064	2157	169	13	1	-
Съпрузи в брак	5435	x	3340	1937	146	11	1	-
Съпрузи в съжителство без брак	969	x	724	220	23	2	-	-
Един родител с неженени деца	2367	x	1930	414	22	1	-	-
Майка с неженени деца	2054	x	1678	356	19	1	-	-
Баща с неженени деца	313	x	252	58	3	-	-	-
Триадица	17774	6253	7991	3330	183	17	-	-
Семейство от двама съпрузи без деца	6253	6253	x	x	x	x	x	x
Съпрузи в брак	4869	4869	x	x	x	x	x	x
Съпрузи в съжителство без брак	1384	1384	x	x	x	x	x	x
Семейство от двама съпрузи с неженени деца	8164	x	5263	2736	151	14	-	-
Съпрузи в брак	6931	x	4337	2450	133	11	-	-
Съпрузи в съжителство без брак	1233	x	926	286	18	3	-	-
Един родител с неженени деца	3357	x	2728	594	32	3	-	-
Майка с неженени деца	2936	x	2378	526	29	3	-	-
Баща с неженени деца	421	x	350	68	3	-	-	-
Красна поляна	16106	5060	7001	3403	457	116	47	22
Семейство от двама съпрузи без деца	5060	5060	x	x	x	x	x	x
Съпрузи в брак	3974	3974	x	x	x	x	x	x
Съпрузи в съжителство без брак	1086	1086	x	x	x	x	x	x
Семейство от двама съпрузи с неженени деца	7701	x	4569	2655	345	87	34	11
Съпрузи в брак	5763	x	3547	1977	190	30	12	7
Съпрузи в съжителство без брак	1938	x	1022	678	155	57	22	4
Един родител с неженени деца	3345	x	2432	748	112	29	13	11
Майка с неженени деца	2890	x	2101	639	102	27	13	8
Баща с неженени деца	455	x	331	109	10	2	-	3

22. Семейства по вид на семейството и брой на децата

(Продължение)

(Брой)

Райони Вид на семейството	Общо	Брой на децата в семейството						
		без деца	едно	две	три	четири	пет	шест и повече
Илинден	9444	3120	4369	1816	116	16	7	-
Семейство от двама съпрузи без деца	3120	3120	x	x	x	x	x	x
Съпрузи в брак	2546	2546	x	x	x	x	x	x
Съпрузи в съжителство без брак	574	574	x	x	x	x	x	x
Семейство от двама съпрузи с неженени деца	4483	x	2897	1475	94	12	5	-
Съпрузи в брак	3750	x	2372	1302	68	6	2	-
Съпрузи в съжителство без брак	733	x	525	173	26	6	3	-
Един родител с неженени деца	1841	x	1472	341	22	4	2	-
Майка с неженени деца	1599	x	1267	304	22	4	2	-
Баща с неженени деца	242	x	205	37	-	-	-	-
Надежда	19515	5957	9086	4196	236	28	6	6
Семейство от двама съпрузи без деца	5957	5957	x	x	x	x	x	x
Съпрузи в брак	4766	4766	x	x	x	x	x	x
Съпрузи в съжителство без брак	1191	1191	x	x	x	x	x	x
Семейство от двама съпрузи с неженени деца	9585	x	6005	3374	176	20	5	5
Съпрузи в брак	8015	x	4915	2948	131	15	3	3
Съпрузи в съжителство без брак	1570	x	1090	426	45	5	2	2
Един родител с неженени деца	3973	x	3081	822	60	8	1	1
Майка с неженени деца	3367	x	2599	707	52	7	1	1
Баща с неженени деца	606	x	482	115	8	1	-	-
Искър	18385	5475	8575	3990	315	15	9	6
Семейство от двама съпрузи без деца	5475	5475	x	x	x	x	x	x
Съпрузи в брак	4270	4270	x	x	x	x	x	x
Съпрузи в съжителство без брак	1205	1205	x	x	x	x	x	x
Семейство от двама съпрузи с неженени деца	9377	x	5895	3220	245	11	5	1
Съпрузи в брак	7927	x	4893	2837	186	6	4	1
Съпрузи в съжителство без брак	1450	x	1002	383	59	5	1	-
Един родител с неженени деца	3533	x	2680	770	70	4	4	5
Майка с неженени деца	3015	x	2271	673	58	4	4	5
Баща с неженени деца	518	x	409	97	12	-	-	-
Младост	29927	10158	13472	5950	310	29	4	4
Семейство от двама съпрузи без деца	10158	10158	x	x	x	x	x	x
Съпрузи в брак	7771	7771	x	x	x	x	x	x
Съпрузи в съжителство без брак	2387	2387	x	x	x	x	x	x
Семейство от двама съпрузи с неженени деца	14572	x	9362	4944	244	17	3	2
Съпрузи в брак	12455	x	7769	4459	208	15	2	2
Съпрузи в съжителство без брак	2117	x	1593	485	36	2	1	-
Един родител с неженени деца	5197	x	4110	1006	66	12	1	2
Майка с неженени деца	4471	x	3521	876	60	12	1	1
Баща с неженени деца	726	x	589	130	6	-	-	1
Студентски	8368	2879	3769	1608	102	7	1	2
Семейство от двама съпрузи без деца	2879	2879	x	x	x	x	x	x
Съпрузи в брак	1975	1975	x	x	x	x	x	x
Съпрузи в съжителство без брак	904	904	x	x	x	x	x	x



22. Семейства по вид на семейството и брой на децата

(Продължение)

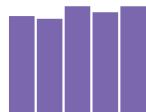
(Брой)

Райони Вид на семейството	Общо	Брой на децата в семейството						
		без деца	едно	две	три	четири	пет	шест и повече
Семейство от двама съпрузи с неженени деца	4157	x	2719	1343	88	4	1	2
Съпрузи в брак	3588	x	2284	1229	71	3	-	1
Съпрузи в съжителство без брак	569	x	435	114	17	1	1	1
Един родител с неженени деца	1332	x	1050	265	14	3	-	-
Майка с неженени деца	1133	x	889	230	11	3	-	-
Баща с неженени деца	199	x	161	35	3	-	-	-
Витоша	17610	5769	7590	3888	329	27	6	1
Семейство от двама съпрузи без деца	5769	5769	x	x	x	x	x	x
Съпрузи в брак	4338	4338	x	x	x	x	x	x
Съпрузи в съжителство без брак	1431	1431	x	x	x	x	x	x
Семейство от двама съпрузи с неженени деца	9206	x	5565	3327	287	22	4	1
Съпрузи в брак	7628	x	4451	2920	237	18	2	-
Съпрузи в съжителство без брак	1578	x	1114	407	50	4	2	1
Един родител с неженени деца	2635	x	2025	561	42	5	2	-
Майка с неженени деца	2236	x	1705	489	35	5	2	-
Баща с неженени деца	399	x	320	72	7	-	-	-
Овча купел	15511	4402	7128	3725	224	22	6	4
Семейство от двама съпрузи без деца	4402	4402	x	x	x	x	x	x
Съпрузи в брак	3348	3348	x	x	x	x	x	x
Съпрузи в съжителство без брак	1054	1054	x	x	x	x	x	x
Семейство от двама съпрузи с неженени деца	8511	x	5198	3113	174	17	6	3
Съпрузи в брак	7324	x	4366	2800	143	10	4	1
Съпрузи в съжителство без брак	1187	x	832	313	31	7	2	2
Един родител с неженени деца	2598	x	1930	612	50	5	-	1
Майка с неженени деца	2160	x	1588	524	42	5	-	1
Баща с неженени деца	438	x	342	88	8	-	-	-
Люлин	33293	10016	15395	7150	615	96	14	7
Семейство от двама съпрузи без деца	10016	10016	x	x	x	x	x	x
Съпрузи в брак	7894	7894	x	x	x	x	x	x
Съпрузи в съжителство без брак	2122	2122	x	x	x	x	x	x
Семейство от двама съпрузи с неженени деца	16687	x	10356	5777	476	62	10	6
Съпрузи в брак	13705	x	8395	4952	325	26	4	3
Съпрузи в съжителство без брак	2982	x	1961	825	151	36	6	3
Един родител с неженени деца	6590	x	5039	1373	139	34	4	1
Майка с неженени деца	5671	x	4310	1199	129	29	3	1
Баща с неженени деца	919	x	729	174	10	5	1	-
Връбница	13839	3869	6223	3425	266	40	5	11
Семейство от двама съпрузи без деца	3869	3869	x	x	x	x	x	x
Съпрузи в брак	3111	3111	x	x	x	x	x	x
Съпрузи в съжителство без брак	758	758	x	x	x	x	x	x
Семейство от двама съпрузи с неженени деца	7414	x	4346	2825	202	29	3	9
Съпрузи в брак	6195	x	3580	2447	144	16	3	5
Съпрузи в съжителство без брак	1219	x	766	378	58	13	-	4

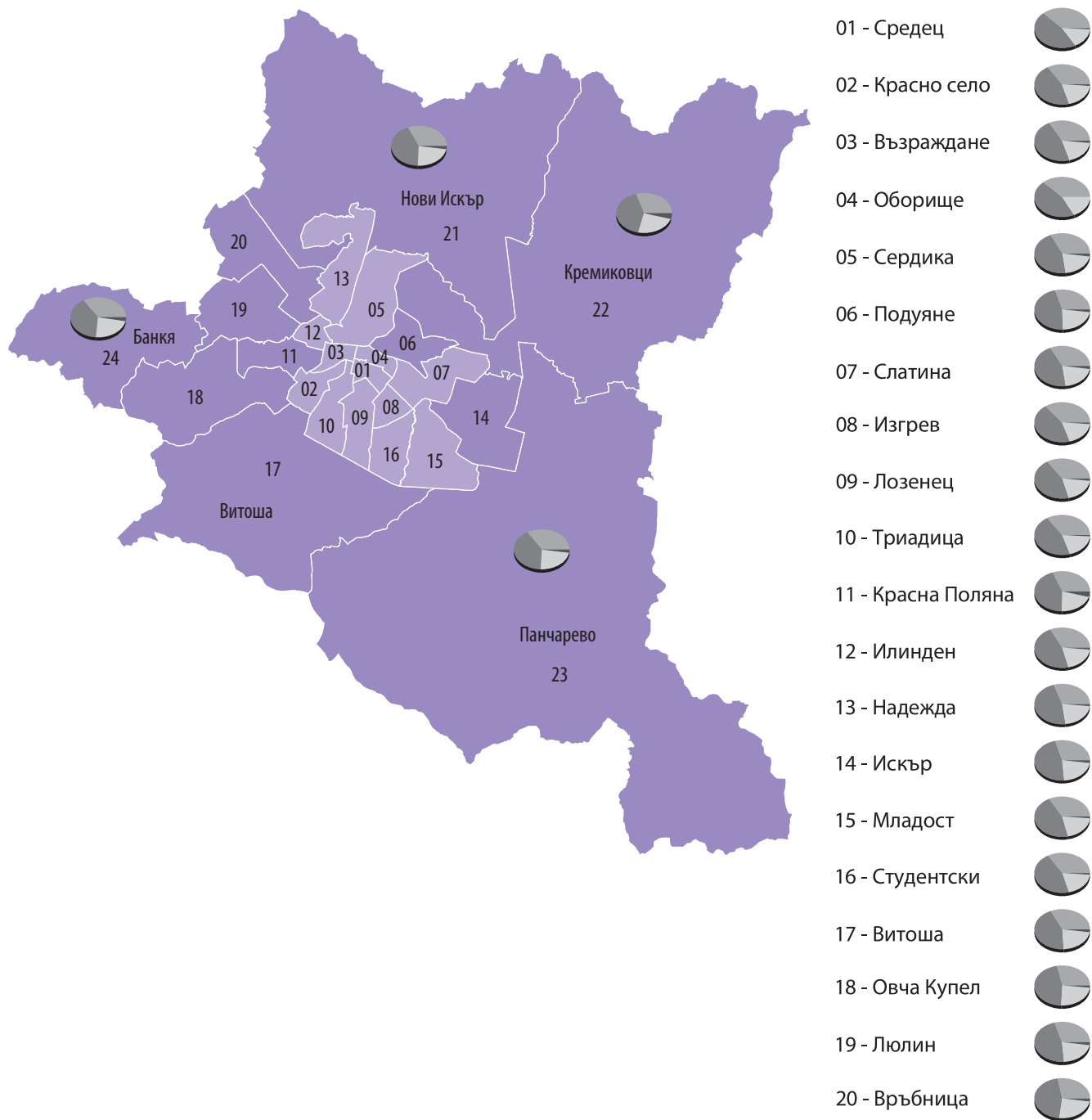
22. Семейства по вид на семейството и брой на децата

(Продължение и край)

Райони Вид на семейството	Общо	Брой на децата в семейството							(Брой)
		без деца	едно	две	три	четири	пет	шест и повече	
Един родител с неженени деца	2556	x	1877	600	64	11	2	2	
Майка с неженени деца	2125	x	1548	504	61	8	2	2	
Баща с неженени деца	431	x	329	96	3	3	-	-	
Нови Искър	8041	2594	3391	1875	151	23	5	2	
Семейство от двама съпрузи без деца	2594	2594	x	x	x	x	x	x	
Съпрузи в брак	2252	2252	x	x	x	x	x	x	
Съпрузи в съжителство без брак	342	342	x	x	x	x	x	x	
Семейство от двама съпрузи с неженени деца	4241	x	2457	1632	127	18	5	2	
Съпрузи в брак	3563	x	2001	1459	90	11	2	-	
Съпрузи в съжителство без брак	678	x	456	173	37	7	3	2	
Един родител с неженени деца	1206	x	934	243	24	5	-	-	
Майка с неженени деца	931	x	713	193	20	5	-	-	
Баща с неженени деца	275	x	221	50	4	-	-	-	
Кремиковци	6400	1935	2590	1599	216	33	17	10	
Семейство от двама съпрузи без деца	1935	1935	x	x	x	x	x	x	
Съпрузи в брак	1580	1580	x	x	x	x	x	x	
Съпрузи в съжителство без брак	355	355	x	x	x	x	x	x	
Семейство от двама съпрузи с неженени деца	3374	x	1829	1328	179	20	10	8	
Съпрузи в брак	2622	x	1436	1072	101	6	3	4	
Съпрузи в съжителство без брак	752	x	393	256	78	14	7	4	
Един родител с неженени деца	1091	x	761	271	37	13	7	2	
Майка с неженени деца	879	x	613	216	30	11	7	2	
Баща с неженени деца	212	x	148	55	7	2	-	-	
Панчарево	8400	2918	3313	1984	164	20	1	-	
Семейство от двама съпрузи без деца	2918	2918	x	x	x	x	x	x	
Съпрузи в брак	2482	2482	x	x	x	x	x	x	
Съпрузи в съжителство без брак	436	436	x	x	x	x	x	x	
Семейство от двама съпрузи с неженени деца	4325	x	2429	1743	136	16	1	-	
Съпрузи в брак	3635	x	1982	1548	102	3	-	-	
Съпрузи в съжителство без брак	690	x	447	195	34	13	1	-	
Един родител с неженени деца	1157	x	884	241	28	4	-	-	
Майка с неженени деца	910	x	700	182	25	3	-	-	
Баща с неженени деца	247	x	184	59	3	1	-	-	
Баня	3517	1235	1348	843	83	6	2	-	
Семейство от двама съпрузи без деца	1235	1235	x	x	x	x	x	x	
Съпрузи в брак	1057	1057	x	x	x	x	x	x	
Съпрузи в съжителство без брак	178	178	x	x	x	x	x	x	
Семейство от двама съпрузи с неженени деца	1777	x	963	735	73	4	2	-	
Съпрузи в брак	1498	x	782	649	62	3	2	-	
Съпрузи в съжителство без брак	279	x	181	86	11	1	-	-	
Един родител с неженени деца	505	x	385	108	10	2	-	-	
Майка с неженени деца	395	x	300	84	9	2	-	-	
Баща с неженени деца	110	x	85	24	1	-	-	-	



Семейства според броя на децата



Относителен дял на семействата според броя на децата

■ Без деца	32.4%
■ Едно дете	44.9%
■ Две деца	20.8%
■ Три и повече деца	1.9%

Общо за областта

Среден брой членове в семейство

■ 2.6 - 2.7	Общо за областта
■ 2.8 - 2.9	
2.7	

23. Семейства по икономическа активност на главата на семейството и по вид

Райони Икономическа активност на главата на семейството	Общо	Вид на семейството						(Брой)
		двама съпрузи			един родител с неженени деца			
		общо	без деца	с неженени деца	общо	майка с неженени деца	баща с неженени деца	
Общо за страната	2123224	1810441	813995	996446	312783	251325	61458	
Икономически активни	1280682	1099843	330802	769041	180839	145297	35542	
Заети	1116293	962176	290163	672013	154117	124957	29160	
Безработни	164389	137667	40639	97028	26722	20340	6382	
Икономически неактивни	842542	710598	483193	227405	131944	106028	25916	
София (столица)	350442	285547	113700	171847	64895	55246	9649	
Икономически активни	246840	203688	60377	143311	43152	37086	6066	
Заети	231767	191995	56891	135104	39772	34239	5533	
Безработни	15073	11693	3486	8207	3380	2847	533	
Икономически неактивни	103602	81859	53323	28536	21743	18160	3583	
Средец	7331	5658	2778	2880	1673	1429	244	
Икономически активни	4663	3673	1379	2294	990	838	152	
Заети	4482	3555	1330	2225	927	783	144	
Безработни	181	118	49	69	63	55	8	
Икономически неактивни	2668	1985	1399	586	683	591	92	
Красно село	23665	19027	8216	10811	4638	4055	583	
Икономически активни	16500	13409	4266	9143	3091	2726	365	
Заети	15749	12846	4075	8771	2903	2561	342	
Безработни	751	563	191	372	188	165	23	
Икономически неактивни	7165	5618	3950	1668	1547	1329	218	
Възраждане	10122	8069	3410	4659	2053	1761	292	
Икономически активни	7172	5793	1876	3917	1379	1195	184	
Заети	6736	5480	1776	3704	1256	1090	166	
Безработни	436	313	100	213	123	105	18	
Икономически неактивни	2950	2276	1534	742	674	566	108	
Оборище	7825	6223	2951	3272	1602	1370	232	
Икономически активни	5365	4329	1587	2742	1036	885	151	
Заети	5113	4145	1523	2622	968	827	141	
Безработни	252	184	64	120	68	58	10	
Икономически неактивни	2460	1894	1364	530	566	485	81	
Сердика	12742	10332	4153	6179	2410	2014	396	
Икономически активни	8750	7195	2129	5066	1555	1307	248	
Заети	8151	6723	1993	4730	1428	1206	222	
Безработни	599	472	136	336	127	101	26	
Икономически неактивни	3992	3137	2024	1113	855	707	148	
Подуяне	21949	17678	6526	11152	4271	3603	668	
Икономически активни	15502	12596	3344	9252	2906	2478	428	
Заети	14411	11741	3116	8625	2670	2288	382	
Безработни	1091	855	228	627	236	190	46	
Икономически неактивни	6447	5082	3182	1900	1365	1125	240	



23. Семейства по икономическа активност на главата на семейството и по вид

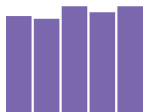
(Продължение)

(Брой)

Райони Икономическа активност на главата на семейството	Общо	Вид на семейството					
		двама съпрузи			един родител с неженени деца		
		общо	без деца	с неженени деца	общо	майка с неженени деца	баща с неженени деца
Слатина	18601	15222	6125	9097	3379	2858	521
Икономически активни	13213	10972	3343	7629	2241	1917	324
Заети	12469	10413	3163	7250	2056	1761	295
Безработни	744	559	180	379	185	156	29
Икономически неактивни	5388	4250	2782	1468	1138	941	197
Изгрев	8514	6928	3109	3819	1586	1384	202
Икономически активни	5952	4876	1595	3281	1076	937	139
Заети	5696	4683	1526	3157	1013	879	134
Безработни	256	193	69	124	63	58	5
Икономически неактивни	2562	2052	1514	538	510	447	63
Лозенец	13563	11196	4792	6404	2367	2054	313
Икономически активни	10112	8513	2865	5648	1599	1408	191
Заети	9708	8196	2753	5443	1512	1333	179
Безработни	404	317	112	205	87	75	12
Икономически неактивни	3451	2683	1927	756	768	646	122
Триадница	17774	14417	6253	8164	3357	2936	421
Икономически активни	12472	10214	3170	7044	2258	1990	268
Заети	11901	9793	3039	6754	2108	1856	252
Безработни	571	421	131	290	150	134	16
Икономически неактивни	5302	4203	3083	1120	1099	946	153
Красна поляна	16106	12761	5060	7701	3345	2890	455
Икономически активни	10226	8354	2480	5874	1872	1624	248
Заети	9325	7651	2279	5372	1674	1461	213
Безработни	901	703	201	502	198	163	35
Икономически неактивни	5880	4407	2580	1827	1473	1266	207
Илинден	9444	7603	3120	4483	1841	1599	242
Икономически активни	6500	5255	1534	3721	1245	1097	148
Заети	6085	4939	1441	3498	1146	1008	138
Безработни	415	316	93	223	99	89	10
Икономически неактивни	2944	2348	1586	762	596	502	94
Надежда	19515	15542	5957	9585	3973	3367	606
Икономически активни	13575	10924	3021	7903	2651	2262	389
Заети	12607	10212	2840	7372	2395	2052	343
Безработни	968	712	181	531	256	210	46
Икономически неактивни	5940	4618	2936	1682	1322	1105	217
Искър	18385	14852	5475	9377	3533	3015	518
Икономически активни	13190	10826	3042	7784	2364	2040	324
Заети	12393	10198	2852	7346	2195	1893	302
Безработни	797	628	190	438	169	147	22
Икономически неактивни	5195	4026	2433	1593	1169	975	194

23. Семейства по икономическа активност на главата на семейството и по вид

Райони Икономическа активност на главата на семейството	Общо	Вид на семейството						(Брой)
		двама съпрузи			един родител с неженени деца			
		общо	без деца	с неженени деца	общо	майка с неженени деца	баща с неженени деца	
Младост	29927	24730	10158	14572	5197	4471	726	
Икономически активни	21943	18267	5826	12441	3676	3207	469	
Заети	20810	17378	5541	11837	3432	3006	426	
Безработни	1133	889	285	604	244	201	43	
Икономически неактивни	7984	6463	4332	2131	1521	1264	257	
Студентски	8368	7036	2879	4157	1332	1133	199	
Икономически активни	6489	5551	1919	3632	938	806	132	
Заети	6213	5323	1837	3486	890	763	127	
Безработни	276	228	82	146	48	43	5	
Икономически неактивни	1879	1485	960	525	394	327	67	
Витоша	17610	14975	5769	9206	2635	2236	399	
Икономически активни	13022	11220	3290	7930	1802	1551	251	
Заети	12361	10685	3127	7558	1676	1440	236	
Безработни	661	535	163	372	126	111	15	
Икономически неактивни	4588	3755	2479	1276	833	685	148	
Овча купел	15511	12913	4402	8511	2598	2160	438	
Икономически активни	11974	10030	2733	7297	1944	1647	297	
Заети	11293	9489	2561	6928	1804	1529	275	
Безработни	681	541	172	369	140	118	22	
Икономически неактивни	3537	2883	1669	1214	654	513	141	
Люлин	33293	26703	10016	16687	6590	5671	919	
Икономически активни	23432	19082	5270	13812	4350	3796	554	
Заети	21655	17702	4885	12817	3953	3447	506	
Безработни	1777	1380	385	995	397	349	48	
Икономически неактивни	9861	7621	4746	2875	2240	1875	365	
Връбница	13839	11283	3869	7414	2556	2125	431	
Икономически активни	9839	8118	2078	6040	1721	1439	282	
Заети	9102	7531	1899	5632	1571	1307	264	
Безработни	737	587	179	408	150	132	18	
Икономически неактивни	4000	3165	1791	1374	835	686	149	
Нови Искър	8041	6835	2594	4241	1206	931	275	
Икономически активни	5020	4305	973	3332	715	553	162	
Заети	4646	3999	905	3094	647	500	147	
Безработни	374	306	68	238	68	53	15	
Икономически неактивни	3021	2530	1621	909	491	378	113	
Кремиковци	6400	5309	1935	3374	1091	879	212	
Икономически активни	4008	3373	807	2566	635	502	133	
Заети	3515	2977	713	2264	538	435	103	
Безработни	493	396	94	302	97	67	30	
Икономически неактивни	2392	1936	1128	808	456	377	79	



23. Семейства по икономическа активност на главата на семейството и по вид

(Продължение и край)

(Брой)

Райони Икономическа активност на главата на семейството	Общо	Вид на семейството					
		двама съпрузи			един родител с неженени деца		
		общо	без деца	с неженени деца	общо	майка с неженени деца	баща с неженени деца
Панчарево	8400	7243	2918	4325	1157	910	247
Икономически активни	5555	4775	1272	3503	780	622	158
Заети	5147	4433	1176	3257	714	578	136
Безработни	408	342	96	246	66	44	22
Икономически неактивни	2845	2468	1646	822	377	288	89
Баня	3517	3012	1235	1777	505	395	110
Икономически активни	2366	2038	578	1460	328	259	69
Заети	2199	1903	541	1362	296	236	60
Безработни	167	135	37	98	32	23	9
Икономически неактивни	1151	974	657	317	177	136	41

24. Жилищни сгради по периоди на построяване

Райони	Общо	Периоди на построяване							(Брой)
		до края на 1949	1950 - 1959	1960 - 1969	1970 - 1979	1980 - 1989	1990 - 1999	2000 - 2011	Непоказано
Общо за страната									
Сгради	2060745	453831	367280	421267	303263	275328	132400	107359	17
Жилища	3887149	497827	429479	666166	804807	810624	301898	372696	3652
София (столица)									
Сгради	101696	13114	12202	16391	17150	17141	11620	14074	4
Жилища	607473	39551	35265	84678	128611	158580	57916	102623	249
Средец									
Сгради	1740	1162	310	148	54	25	13	28	-
Жилища	15362	8597	4080	1563	520	293	106	200	3
Красно село									
Сгради	2050	525	266	272	161	166	200	460	-
Жилища	42933	2794	2560	8501	6669	8252	4229	9923	5
Възраждане									
Сгради	2176	1349	199	117	75	97	101	238	-
Жилища	19554	3940	1913	1367	2201	4752	1277	4083	21
Оборище									
Сгради	1872	951	252	242	86	80	80	181	-
Жилища	16872	5237	3134	2968	1107	1022	987	2416	1
Сердика									
Сгради	4957	1424	747	861	564	566	393	402	-
Жилища	21235	2848	1621	2415	4454	5393	1660	2840	4
Подуяне									
Сгради	3425	474	987	711	364	392	265	231	1
Жилища	32790	792	1858	5959	5541	11730	4295	2615	-
Слатина									
Сгради	3650	277	612	792	490	557	419	503	-
Жилища	31774	494	2032	5707	3474	9531	3865	6669	2
Изгрев									
Сгради	767	21	147	232	150	50	49	118	-
Жилища	15974	59	574	3823	5847	1693	1084	2893	1
Лозенец									
Сгради	2755	374	437	475	297	225	356	591	-
Жилища	27718	1243	2296	5173	3644	2424	4157	8774	7
Триадица									
Сгради	2429	681	290	311	151	200	263	533	-
Жилища	34624	4157	1567	8269	3657	4960	2737	9276	1
Красна поляна									
Сгради	3921	492	674	606	506	463	597	583	-
Жилища	24534	1668	2654	4284	5442	7545	1434	1467	40
Илинден									
Сгради	454	112	67	49	91	79	31	25	-
Жилища	14848	630	387	1660	5244	5220	862	845	-

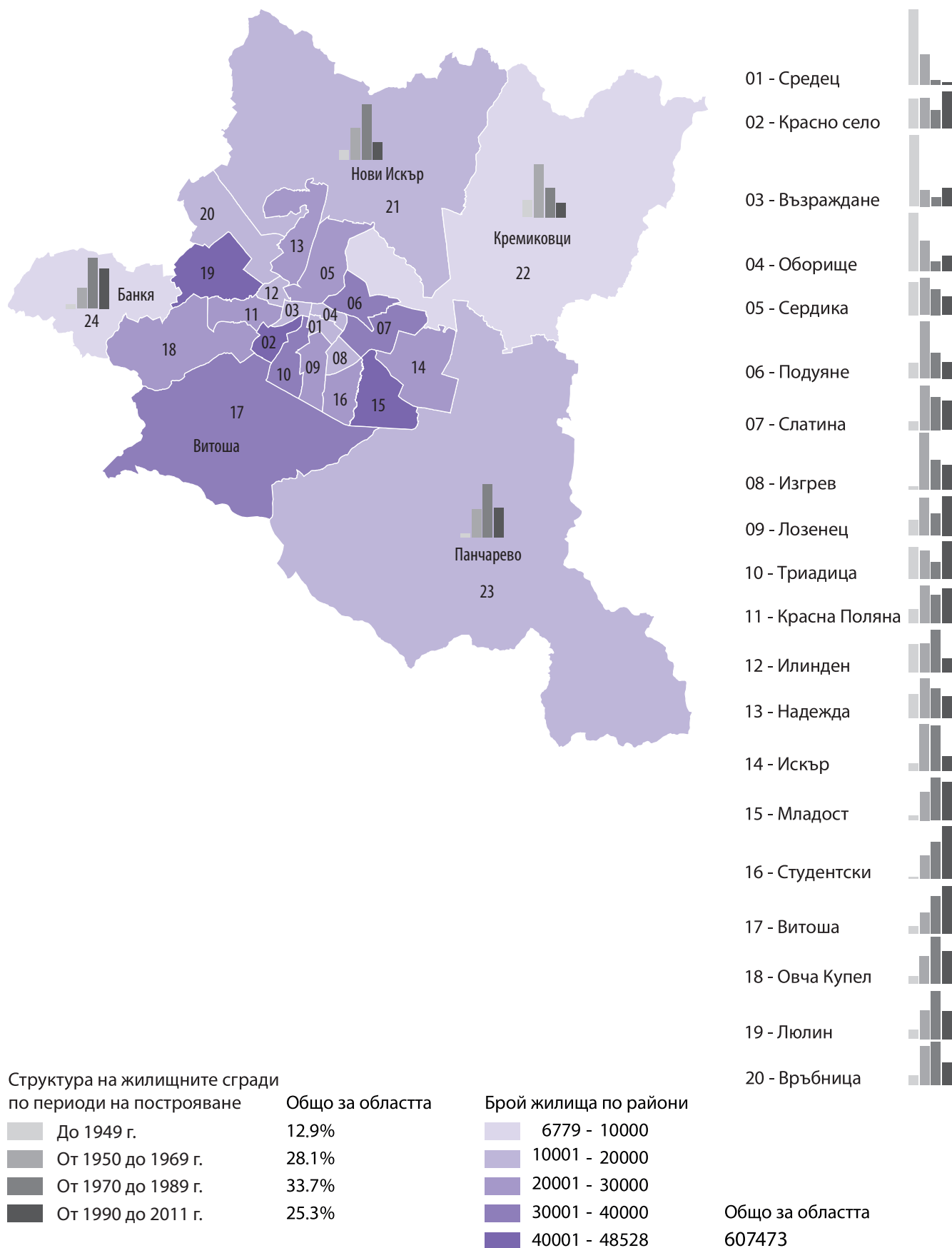


24. Жилищни сгради по периоди на построяване

(Продължение и край)

Райони	Общо	Периоди на построяване							(Брой)
		до края на 1949	1950 - 1959	1960 - 1969	1970 - 1979	1980 - 1989	1990 - 1999	2000 - 2011	Непоказано
Надежда									
Сгради	2581	536	383	504	324	343	194	297	-
Жилища	29376	992	537	7311	8209	9127	757	2437	6
Искър									
Сгради	1594	105	352	304	342	286	93	111	1
Жилища	26539	232	591	4690	7832	9240	1508	2446	-
Младост									
Сгради	2024	89	196	312	440	315	233	439	-
Жилища	47409	145	442	2639	16494	15869	3693	8125	2
Студентски									
Сгради	670	12	43	94	123	92	70	236	-
Жилища	27882	148	202	2308	9818	6515	2828	6063	-
Витоша									
Сгради	14307	976	905	1734	2049	2657	2517	3468	1
Жилища	36238	1440	1514	3835	3633	5164	5217	15407	28
Овча купел									
Сгради	5521	377	450	856	934	1341	656	907	-
Жилища	25991	585	745	1594	1914	10582	4405	6157	9
Люлин									
Сгради	1878	153	264	206	404	386	211	254	-
Жилища	48528	177	714	493	20070	19188	3321	4520	45
Връбница									
Сгради	4291	379	620	824	910	707	455	396	-
Жилища	18279	395	746	1160	1999	8770	4319	889	1
Нови Искър									
Сгради	11757	1051	1363	1903	3410	2236	955	839	-
Жилища	14266	1198	1697	2249	4054	2994	1093	955	26
Кремиковци									
Сгради	5903	880	1331	1390	922	615	396	368	1
Жилища	9963	914	1828	2621	1346	2196	593	439	26
Панчарево									
Сгради	15531	497	1038	2749	3304	3888	2207	1848	-
Жилища	18005	536	1242	3211	4147	4426	2425	1997	21
Банкя									
Сгради	5443	217	269	699	999	1375	866	1018	-
Жилища	6779	330	331	878	1295	1694	1064	1187	-

Жилищни сгради по периоди на построяване





25. Осигуреност на обитаваните жилища с кабелна телевизия, сателитна антена, компютър и достъп до интернет

Райони	Общо		В градовете		В селата	
	жилища	живеещи лица	жилища	живеещи лица	жилища	живеещи лица
Общо за страната						
Кабелна телевизия	1440516	3984372	1186431	3257770	254085	726602
Сателитна антена	636899	1879707	352168	1043744	284731	835963
Компютър	1243006	3870800	1077969	3263730	165037	607070
Достъп до интернет	1171849	3650343	1022887	3108812	148962	541531
София (столица)						
Кабелна телевизия	270752	726964	260671	696633	10081	30331
Сателитна антена	86937	238364	80097	217840	6840	20524
Компютър	303644	864539	292510	826230	11134	38309
Достъп до интернет	292348	836435	281582	799307	10766	37128
Средец						
Кабелна телевизия	7320	16770	7320	16770	-	-
Сателитна антена	1795	4087	1795	4087	-	-
Компютър	7785	18951	7785	18951	-	-
Достъп до интернет	7478	18300	7478	18300	-	-
Красно село						
Кабелна телевизия	19470	48537	19470	48537	-	-
Сателитна антена	6235	15868	6235	15868	-	-
Компютър	22412	59176	22412	59176	-	-
Достъп до интернет	21654	57558	21654	57558	-	-
Възраждане						
Кабелна телевизия	7682	19657	7682	19657	-	-
Сателитна антена	2706	7215	2706	7215	-	-
Компютър	9358	25391	9358	25391	-	-
Достъп до интернет	9007	24506	9007	24506	-	-
Оборище						
Кабелна телевизия	7615	18128	7615	18128	-	-
Сателитна антена	1501	3744	1501	3744	-	-
Компютър	7869	19915	7869	19915	-	-
Достъп до интернет	7577	19313	7577	19313	-	-
Сердика						
Кабелна телевизия	8476	23610	8476	23610	-	-
Сателитна антена	3117	9004	3117	9004	-	-
Компютър	9840	29245	9840	29245	-	-
Достъп до интернет	9395	28071	9395	28071	-	-
Подуяне						
Кабелна телевизия	16931	48222	16931	48222	-	-
Сателитна антена	4109	11957	4109	11957	-	-
Компютър	17267	52557	17267	52557	-	-
Достъп до интернет	16554	50600	16554	50600	-	-
Слатина						
Кабелна телевизия	15549	41053	15549	41053	-	-
Сателитна антена	3718	10435	3718	10435	-	-

25. Осигуреност на обитаваните жилища с кабелна телевизия, сателитна антена, компютър и достъп до интернет

Райони	Общо		В градовете		В селата		(Брой)
	жилища	живеещи лица	жилища	живеещи лица	жилища	живеещи лица	
Компютър	16545	45830	16545	45830	-	-	
Достъп до интернет	16044	44545	16044	44545	-	-	
Изгрев							
Кабелна телевизия	7835	19701	7835	19701	-	-	
Сателитна антена	1623	4134	1623	4134	-	-	
Компютър	8308	22138	8308	22138	-	-	
Достъп до интернет	8077	21578	8077	21578	-	-	
Лозенец							
Кабелна телевизия	11487	28506	11487	28506	-	-	
Сателитна антена	3200	8195	3200	8195	-	-	
Компютър	13519	35011	13519	35011	-	-	
Достъп до интернет	13138	34195	13138	34195	-	-	
Триадица							
Кабелна телевизия	15757	39211	15757	39211	-	-	
Сателитна антена	3572	9295	3572	9295	-	-	
Компютър	16806	44583	16806	44583	-	-	
Достъп до интернет	16245	43388	16245	43388	-	-	
Красна поляна							
Кабелна телевизия	10393	29021	10393	29021	-	-	
Сателитна антена	3886	11676	3886	11676	-	-	
Компютър	11520	33323	11520	33323	-	-	
Достъп до интернет	11012	31928	11012	31928	-	-	
Илинден							
Кабелна телевизия	6492	17541	6492	17541	-	-	
Сателитна антена	2246	6237	2246	6237	-	-	
Компютър	7741	22413	7741	22413	-	-	
Достъп до интернет	7460	21733	7460	21733	-	-	
Надежда							
Кабелна телевизия	14293	40029	14293	40029	-	-	
Сателитна антена	3944	11329	3944	11329	-	-	
Компютър	14770	45037	14770	45037	-	-	
Достъп до интернет	14086	43224	14086	43224	-	-	
Искър							
Кабелна телевизия	14693	41716	14315	40502	378	1214	
Сателитна антена	3305	9400	3242	9188	63	212	
Компютър	14914	45138	14593	43957	321	1181	
Достъп до интернет	14461	43877	14148	42727	313	1150	
Младост							
Кабелна телевизия	25715	68541	25715	68541	-	-	
Сателитна антена	5535	14960	5535	14960	-	-	
Компютър	27158	75966	27158	75966	-	-	
Достъп до интернет	26285	73948	26285	73948	-	-	
Студентски							
Кабелна телевизия	13096	28687	13096	28687	-	-	



25. Осигуреност на обитаваните жилища с кабелна телевизия, сателитна антена, компютър и достъп до интернет

(Продължение и край)

(Брой)

Райони	Общо		В градовете		В селата	
	жилища	живеещи лица	жилища	живеещи лица	жилища	живеещи лица
Сателитна антена	7428	14981	7428	14981	-	-
Компютър	17647	40616	17647	40616	-	-
Достъп до интернет	16623	38678	16623	38678	-	-
Витоша						
Кабелна телевизия	11743	32795	10880	30333	863	2462
Сателитна антена	4903	13858	4306	12059	597	1799
Компютър	14793	42970	13927	40087	866	2883
Достъп до интернет	14361	41861	13530	39087	831	2774
Овча купел						
Кабелна телевизия	10117	29034	10091	28953	26	81
Сателитна антена	4274	12124	4130	11701	144	423
Компютър	13032	38713	12918	38329	114	384
Достъп до интернет	12535	37435	12430	37073	105	362
Люлин						
Кабелна телевизия	23474	66924	23474	66924	-	-
Сателитна антена	6408	18265	6408	18265	-	-
Компютър	25976	77810	25976	77810	-	-
Достъп до интернет	24983	75211	24983	75211	-	-
Връбница						
Кабелна телевизия	8459	26072	7562	23141	897	2931
Сателитна антена	3353	10658	2990	9464	363	1194
Компютър	9966	32942	9020	29481	946	3461
Достъп до интернет	9601	31791	8690	28449	911	3342
Нови Искър						
Кабелна телевизия	4894	14720	2668	8227	2226	6493
Сателитна антена	2773	8398	849	2766	1924	5632
Компютър	5022	17326	2356	8354	2666	8972
Достъп до интернет	4825	16672	2253	7962	2572	8710
Кремиковци						
Кабелна телевизия	2261	7392	1904	6209	357	1183
Сателитна антена	3054	9659	2458	7852	596	1807
Компютър	3554	12758	2987	10704	567	2054
Достъп до интернет	3338	12045	2801	10100	537	1945
Панчарево						
Кабелна телевизия	5188	15526	-	-	5188	15526
Сателитна антена	3024	9069	-	-	3024	9069
Компютър	5447	18682	-	-	5447	18682
Достъп до интернет	5301	18183	-	-	5301	18183
Баня						
Кабелна телевизия	1812	5571	1666	5130	146	441
Сателитна антена	1228	3816	1099	3428	129	388
Компютър	2395	8048	2188	7356	207	692
Достъп до интернет	2308	7795	2112	7133	196	662

26. Обитавани жилища по наличие на канализация и местонамиране

Райони	(Брой)		
	Общо	В градовете	В селата
Общо за страната	2666733	1913495	753238
Свързана с обществена канализация	1933372	1761823	171549
Свързана с изгребна яма	71192	21675	49517
Свързана със септична яма или друго пречиствателно съоръжение	153375	42816	110559
Свързана с попивна яма	432546	68096	364450
Няма канализация	76248	19085	57163
София (столица)	464865	444265	20600
Свързана с обществена канализация	432847	426723	6124
Свързана с изгребна яма	6414	3349	3065
Свързана със септична яма или друго пречиствателно съоръжение	15898	8878	7020
Свързана с попивна яма	6974	3257	3717
Няма канализация	2732	2058	674
Средец	11808	11808	-
Свързана с обществена канализация	11788	11788	-
Свързана с изгребна яма	5	5	-
Свързана със септична яма или друго пречиствателно съоръжение	5	5	-
Свързана с попивна яма	2	2	-
Няма канализация	8	8	-
Красно село	33395	33395	-
Свързана с обществена канализация	33357	33357	-
Свързана с изгребна яма	7	7	-
Свързана със септична яма или друго пречиствателно съоръжение	16	16	-
Свързана с попивна яма	5	5	-
Няма канализация	10	10	-
Възраждане	14335	14335	-
Свързана с обществена канализация	14211	14211	-
Свързана с изгребна яма	5	5	-
Свързана със септична яма или друго пречиствателно съоръжение	48	48	-
Свързана с попивна яма	1	1	-
Няма канализация	70	70	-
Оборище	12038	12038	-
Свързана с обществена канализация	12021	12021	-
Свързана с изгребна яма	7	7	-
Свързана със септична яма или друго пречиствателно съоръжение	2	2	-
Свързана с попивна яма	2	2	-
Няма канализация	6	6	-
Сердика	16298	16298	-
Свързана с обществена канализация	15578	15578	-
Свързана с изгребна яма	100	100	-
Свързана със септична яма или друго пречиствателно съоръжение	418	418	-
Свързана с попивна яма	96	96	-
Няма канализация	106	106	-



26. Обитавани жилища по наличие на канализация и местонамиране

(Продължение)

Райони	(Брой)		
	Общо	В градовете	В селата
Подуяне	27182	27182	-
Свързана с обществена канализация	26824	26824	-
Свързана с изгребна яма	56	56	-
Свързана със септична яма или друго пречиствателно съоръжение	115	115	-
Свързана с попивна яма	120	120	-
Няма канализация	67	67	-
Слатина	24804	24804	-
Свързана с обществена канализация	24317	24317	-
Свързана с изгребна яма	37	37	-
Свързана със септична яма или друго пречиствателно съоръжение	85	85	-
Свързана с попивна яма	279	279	-
Няма канализация	86	86	-
Изгрев	12230	12230	-
Свързана с обществена канализация	12213	12213	-
Свързана с изгребна яма	6	6	-
Свързана със септична яма или друго пречиствателно съоръжение	3	3	-
Свързана с попивна яма	4	4	-
Няма канализация	4	4	-
Лозенец	18698	18698	-
Свързана с обществена канализация	18578	18578	-
Свързана с изгребна яма	22	22	-
Свързана със септична яма или друго пречиствателно съоръжение	58	58	-
Свързана с попивна яма	21	21	-
Няма канализация	19	19	-
Триадица	25289	25289	-
Свързана с обществена канализация	24855	24855	-
Свързана с изгребна яма	94	94	-
Свързана със септична яма или друго пречиствателно съоръжение	235	235	-
Свързана с попивна яма	72	72	-
Няма канализация	33	33	-
Красна поляна	20732	20732	-
Свързана с обществена канализация	19667	19667	-
Свързана с изгребна яма	67	67	-
Свързана със септична яма или друго пречиствателно съоръжение	252	252	-
Свързана с попивна яма	378	378	-
Няма канализация	368	368	-
Илинден	12467	12467	-
Свързана с обществена канализация	12384	12384	-
Свързана с изгребна яма	9	9	-
Свързана със септична яма или друго пречиствателно съоръжение	7	7	-
Свързана с попивна яма	10	10	-
Няма канализация	57	57	-

26. Обитавани жилища по наличие на канализация и местонамиране

(Продължение)

Райони	(Брой)		
	Общо	В градовете	В селата
Надежда	24641	24641	-
Свързана с обществена канализация	24447	24447	-
Свързана с изгребна яма	37	37	-
Свързана със септична яма или друго пречиствателно съоръжение	82	82	-
Свързана с попивна яма	26	26	-
Няма канализация	49	49	-
Искър	22396	21836	560
Свързана с обществена канализация	21409	21295	114
Свързана с изгребна яма	423	183	240
Свързана със септична яма или друго пречиствателно съоръжение	373	248	125
Свързана с попивна яма	132	68	64
Няма канализация	59	42	17
Младост	38807	38807	-
Свързана с обществена канализация	38133	38133	-
Свързана с изгребна яма	171	171	-
Свързана със септична яма или друго пречиствателно съоръжение	350	350	-
Свързана с попивна яма	98	98	-
Няма канализация	55	55	-
Студентски	22460	22460	-
Свързана с обществена канализация	22270	22270	-
Свързана с изгребна яма	56	56	-
Свързана със септична яма или друго пречиствателно съоръжение	102	102	-
Свързана с попивна яма	16	16	-
Няма канализация	16	16	-
Витоша	21083	19381	1702
Свързана с обществена канализация	14720	13840	880
Свързана с изгребна яма	1350	1130	220
Свързана със септична яма или друго пречиствателно съоръжение	4107	3603	504
Свързана с попивна яма	825	737	88
Няма канализация	81	71	10
Овча купел	18485	18252	233
Свързана с обществена канализация	17176	17147	29
Свързана с изгребна яма	272	247	25
Свързана със септична яма или друго пречиствателно съоръжение	785	624	161
Свързана с попивна яма	166	150	16
Няма канализация	86	84	2
Люлин	41356	41356	-
Свързана с обществена канализация	40853	40853	-
Свързана с изгребна яма	48	48	-
Свързана със септична яма или друго пречиствателно съоръжение	141	141	-
Свързана с попивна яма	75	75	-
Няма канализация	239	239	-



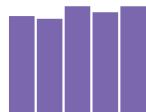
26. Обитавани жилища по наличие на канализация и местонамиране

(Продължение и край)

Райони	(Брой)		
	Общо	В градовете	В селата
Връбница	15514	13892	1622
Свързана с обществена канализация	13762	12730	1032
Свързана с изгребна яма	269	172	97
Свързана със септична яма или друго пречиствателно съоръжение	750	403	347
Свързана с попивна яма	380	277	103
Няма канализация	353	310	43
Нови Искър	9720	4692	5028
Свързана с обществена канализация	5230	3618	1612
Свързана с изгребна яма	1071	308	763
Свързана със септична яма или друго пречиствателно съоръжение	2024	442	1582
Свързана с попивна яма	977	191	786
Няма канализация	418	133	285
Кремиковци	7570	6075	1495
Свързана с обществена канализация	4505	4160	345
Свързана с изгребна яма	552	407	145
Свързана със септична яма или друго пречиствателно съоръжение	1656	1024	632
Свързана с попивна яма	546	301	245
Няма канализация	311	183	128
Панчарево	9591	-	9591
Свързана с обществена канализация	2051	-	2051
Свързана с изгребна яма	1541	-	1541
Свързана със септична яма или друго пречиствателно съоръжение	3598	-	3598
Свързана с попивна яма	2222	-	2222
Няма канализация	179	-	179
Баня	3966	3597	369
Свързана с обществена канализация	2498	2437	61
Свързана с изгребна яма	209	175	34
Свързана със септична яма или друго пречиствателно съоръжение	686	615	71
Свързана с попивна яма	521	328	193
Няма канализация	52	42	10

27. Обитавани жилища по източник на водоснабдяване и местонамиране

Райони	(Брой)		
	Общо	В градовете	В селата
Общо за страната	2666733	1913495	753238
Обществено водоснабдяване	2564169	1886116	678053
Собствен водоизточник	34394	7103	27291
Обществено водоснабдяване и собствен водоизточник	50054	12862	37192
Няма източник на вода	18116	7414	10702
София (столица)	464865	444265	20600
Обществено водоснабдяване	460993	441673	19320
Собствен водоизточник	688	324	364
Обществено водоснабдяване и собствен водоизточник	2320	1591	729
Няма източник на вода	864	677	187
Средец	11808	11808	-
Обществено водоснабдяване	11781	11781	-
Собствен водоизточник	3	3	-
Обществено водоснабдяване и собствен водоизточник	20	20	-
Няма източник на вода	4	4	-
Красно село	33395	33395	-
Обществено водоснабдяване	33335	33335	-
Собствен водоизточник	7	7	-
Обществено водоснабдяване и собствен водоизточник	46	46	-
Няма източник на вода	7	7	-
Възраждане	14335	14335	-
Обществено водоснабдяване	14260	14260	-
Собствен водоизточник	9	9	-
Обществено водоснабдяване и собствен водоизточник	43	43	-
Няма източник на вода	23	23	-
Оборище	12038	12038	-
Обществено водоснабдяване	12020	12020	-
Собствен водоизточник	2	2	-
Обществено водоснабдяване и собствен водоизточник	15	15	-
Няма източник на вода	1	1	-
Сердика	16298	16298	-
Обществено водоснабдяване	16161	16161	-
Собствен водоизточник	17	17	-
Обществено водоснабдяване и собствен водоизточник	77	77	-
Няма източник на вода	43	43	-
Подуяне	27182	27182	-
Обществено водоснабдяване	27042	27042	-
Собствен водоизточник	12	12	-
Обществено водоснабдяване и собствен водоизточник	98	98	-
Няма източник на вода	30	30	-
Слатина	24804	24804	-
Обществено водоснабдяване	24730	24730	-
Собствен водоизточник	8	8	-



27. Обитавани жилища по източник на водоснабдяване и местонамиране

(Продължение)

Райони	(Брой)		
	Общо	В градовете	В селата
Обществено водоснабдяване и собствен водоизточник	43	43	-
Няма източник на вода	23	23	-
Изгрев	12230	12230	-
Обществено водоснабдяване	12208	12208	-
Собствен водоизточник	2	2	-
Обществено водоснабдяване и собствен водоизточник	17	17	-
Няма източник на вода	3	3	-
Лозенец	18698	18698	-
Обществено водоснабдяване	18648	18648	-
Собствен водоизточник	8	8	-
Обществено водоснабдяване и собствен водоизточник	38	38	-
Няма източник на вода	4	4	-
Триадица	25289	25289	-
Обществено водоснабдяване	25215	25215	-
Собствен водоизточник	13	13	-
Обществено водоснабдяване и собствен водоизточник	54	54	-
Няма източник на вода	7	7	-
Красна поляна	20732	20732	-
Обществено водоснабдяване	20456	20456	-
Собствен водоизточник	13	13	-
Обществено водоснабдяване и собствен водоизточник	40	40	-
Няма източник на вода	223	223	-
Илинден	12467	12467	-
Обществено водоснабдяване	12395	12395	-
Собствен водоизточник	4	4	-
Обществено водоснабдяване и собствен водоизточник	14	14	-
Няма източник на вода	54	54	-
Надежда	24641	24641	-
Обществено водоснабдяване	24560	24560	-
Собствен водоизточник	10	10	-
Обществено водоснабдяване и собствен водоизточник	56	56	-
Няма източник на вода	15	15	-
Искър	22396	21836	560
Обществено водоснабдяване	22314	21780	534
Собствен водоизточник	10	8	2
Обществено водоснабдяване и собствен водоизточник	61	39	22
Няма източник на вода	11	9	2
Младост	38807	38807	-
Обществено водоснабдяване	38695	38695	-
Собствен водоизточник	10	10	-
Обществено водоснабдяване и собствен водоизточник	86	86	-
Няма източник на вода	16	16	-

27. Обитавани жилища по източник на водоснабдяване и местонамиране

(Продължение и край)

Райони	(Брой)		
	Общо	В градовете	В селата
Студентски	22460	22460	-
Обществено водоснабдяване	22411	22411	-
Собствен водоизточник	6	6	-
Обществено водоснабдяване и собствен водоизточник	41	41	-
Няма източник на вода	2	2	-
Витоша	21083	19381	1702
Обществено водоснабдяване	20777	19102	1675
Собствен водоизточник	54	51	3
Обществено водоснабдяване и собствен водоизточник	232	215	17
Няма източник на вода	20	13	7
Овча купел	18485	18252	233
Обществено водоснабдяване	18358	18132	226
Собствен водоизточник	42	42	-
Обществено водоснабдяване и собствен водоизточник	67	61	6
Няма източник на вода	18	17	1
Люлин	41356	41356	-
Обществено водоснабдяване	41150	41150	-
Собствен водоизточник	23	23	-
Обществено водоснабдяване и собствен водоизточник	73	73	-
Няма източник на вода	110	110	-
Връбница	15514	13892	1622
Обществено водоснабдяване	15280	13782	1498
Собствен водоизточник	51	13	38
Обществено водоснабдяване и собствен водоизточник	149	77	72
Няма източник на вода	34	20	14
Нови Искър	9720	4692	5028
Обществено водоснабдяване	9089	4441	4648
Собствен водоизточник	121	18	103
Обществено водоснабдяване и собствен водоизточник	415	213	202
Няма източник на вода	95	20	75
Кремиковци	7570	6075	1495
Обществено водоснабдяване	7251	5863	1388
Собствен водоизточник	38	32	6
Обществено водоснабдяване и собствен водоизточник	232	158	74
Няма източник на вода	49	22	27
Панчарево	9591	-	9591
Обществено водоснабдяване	9017	-	9017
Собствен водоизточник	190	-	190
Обществено водоснабдяване и собствен водоизточник	324	-	324
Няма източник на вода	60	-	60
Баня	3966	3597	369
Обществено водоснабдяване	3840	3506	334
Собствен водоизточник	35	13	22
Обществено водоснабдяване и собствен водоизточник	79	67	12
Няма източник на вода	12	11	1

**III. НАСЕЛЕНИЕ, ДОМАКИНСТВА,
СЕМЕЙСТВА, СГРАДИ И ЖИЛИЩА
ПО НАСЕЛЕНИ МЕСТА**



1. Население по пол и възраст

Населени места Пол	Общо	Възраст (в навършени години)						
		0 - 4	5 - 9	10 - 14	15 - 19	20 - 24	25 - 29	30 - 34
Общо за страната	7364570	343163	316643	315466	377585	488807	491088	533945
Мъже	3586571	176483	163076	162159	194099	251720	255616	276726
Жени	3777999	166680	153567	153307	183486	237087	235472	257219
София (столица)	1291591	62502	50147	46591	61170	118844	106900	115511
Мъже	615493	32169	25835	23932	30936	59769	53605	58221
Жени	676098	30333	24312	22659	30234	59075	53295	57290
гр. Баня	11089	507	427	510	573	647	654	779
Мъже	5394	268	197	275	301	349	317	378
Жени	5695	239	230	235	272	298	337	401
гр. Бухово	2744	120	120	126	149	153	198	230
Мъже	1355	64	58	69	76	74	110	118
Жени	1389	56	62	57	73	79	88	112
гр. Нови Искър	14754	616	615	618	725	1256	928	1116
Мъже	7273	313	311	319	378	682	475	584
Жени	7481	303	304	299	347	574	453	532
гр. София	1202761	58292	46442	42822	56892	113170	101203	108695
Мъже	571635	29962	23942	21943	28692	56798	50691	54756
Жени	631126	28330	22500	20879	28200	56372	50512	53939
с. Балша	726	28	29	27	32	29	36	53
Мъже	361	14	15	14	17	14	20	24
Жени	365	14	14	13	15	15	16	29
с. Бистрица	4949	269	215	200	191	240	305	413
Мъже	2449	135	118	108	89	133	159	208
Жени	2500	134	97	92	102	107	146	205
с. Бусманци	1715	86	72	73	92	121	99	132
Мъже	826	46	34	39	43	61	47	64
Жени	889	40	38	34	49	60	52	68
с. Владая	3581	170	148	171	163	213	201	242
Мъже	1737	77	71	87	93	114	95	134
Жени	1844	93	77	84	70	99	106	108
с. Войнеговци	612	23	14	24	27	44	54	45
Мъже	343	15	7	14	17	26	37	31
Жени	269	8	7	10	10	18	17	14
с. Волюяк	3043	146	125	141	158	178	190	243
Мъже	1497	78	68	68	88	84	99	120
Жени	1546	68	57	73	70	94	91	123
с. Герман	2564	144	115	90	114	181	200	193
Мъже	1251	80	53	49	56	105	103	94
Жени	1313	64	62	41	58	76	97	99
с. Горни Богоров	1194	59	37	39	48	90	81	86
Мъже	577	27	24	19	25	45	40	48
Жени	617	32	13	20	23	45	41	38

III. Население, домакинства, семейства, сгради и жилища по населени места

(Брой)

Възраст (в навършени години)								Населени места Пол
35 - 39	40 - 44	45 - 49	50 - 54	55 - 59	60 - 64	65 - 69	70 и повече	
545332	513814	495672	516851	523827	540980	415431	945966	Общо за страната
281170	263969	251056	256509	251297	248710	182565	371416	Мъже
264162	249845	244616	260342	272530	292270	232866	574550	Жени
109012	89729	77492	81043	85868	85154	60561	141067	София (столица)
55192	45196	37932	38078	38453	37063	25950	53162	Мъже
53820	44533	39560	42965	47415	48091	34611	87905	Жени
892	891	795	816	796	859	579	1364	гр. Баня
445	456	398	421	394	383	270	542	Мъже
447	435	397	395	402	476	309	822	Жени
188	201	209	232	223	157	132	306	гр. Бухово
94	106	104	123	118	76	55	110	Мъже
94	95	105	109	105	81	77	196	Жени
1146	1155	1011	1013	1046	1024	747	1738	гр. Нови Искър
591	605	519	509	479	488	341	679	Мъже
555	550	492	504	567	536	406	1059	Жени
101757	82972	71416	74729	79543	78703	55923	130202	гр. София
51464	41661	34872	34841	35351	34037	23821	48804	Мъже
50293	41311	36544	39888	44192	44666	32102	81398	Жени
62	61	45	41	54	49	57	123	с. Балша
34	32	25	21	30	22	21	58	Мъже
28	29	20	20	24	27	36	65	Жени
402	369	341	328	379	399	269	629	с. Бистрица
183	187	171	168	188	197	138	267	Мъже
219	182	170	160	191	202	131	362	Жени
155	142	124	103	112	134	89	181	с. Бусманци
71	75	61	51	61	58	38	77	Мъже
84	67	63	52	51	76	51	104	Жени
330	283	226	260	255	289	173	457	с. Владая
159	148	116	129	121	131	79	183	Мъже
171	135	110	131	134	158	94	274	Жени
52	58	46	38	44	41	43	59	с. Войнеговци
30	31	24	22	23	20	18	28	Мъже
22	27	22	16	21	21	25	31	Жени
266	226	205	192	212	230	174	357	с. Волюяк
145	115	97	97	103	119	80	136	Мъже
121	111	108	95	109	111	94	221	Жени
208	191	180	207	163	187	125	266	с. Герман
107	97	77	113	85	86	45	101	Мъже
101	94	103	94	78	101	80	165	Жени
81	60	91	95	105	77	60	185	с. Горни Богоров
45	34	40	53	53	37	21	66	Мъже
36	26	51	42	52	40	39	119	Жени

1. Население по пол и възраст

(Продължение)

Населени места Пол	Общо	Възраст (в навършени години)						
		0 - 4	5 - 9	10 - 14	15 - 19	20 - 24	25 - 29	30 - 34
с. Доброславци	1285	73	58	55	61	75	74	101
Мъже	661	49	32	30	36	39	36	52
Жени	624	24	26	25	25	36	38	49
с. Долни Богоров	1281	54	49	49	63	86	85	71
Мъже	620	25	23	29	32	41	38	36
Жени	661	29	26	20	31	45	47	35
с. Долни Пасарел	1272	57	52	49	63	60	58	102
Мъже	629	28	25	25	33	35	28	52
Жени	643	29	27	24	30	25	30	50
с. Железница	1783	62	52	63	84	89	121	148
Мъже	896	32	27	36	42	48	63	76
Жени	887	30	25	27	42	41	58	72
с. Желява	508	17	15	14	33	25	32	32
Мъже	243	10	8	6	17	14	18	18
Жени	265	7	7	8	16	11	14	14
с. Житен	643	29	33	14	31	33	40	43
Мъже	321	16	15	7	17	19	15	21
Жени	322	13	18	7	14	14	25	22
с. Иваняне	929	53	42	50	40	51	53	78
Мъже	467	31	28	24	17	29	27	33
Жени	462	22	14	26	23	22	26	45
с. Казичене	4829	268	239	253	246	339	340	426
Мъже	2357	133	125	134	112	184	165	205
Жени	2472	135	114	119	134	155	175	221
с. Клисурса	118	4	7	4	3	1	4	10
Мъже	62	3	5	2			1	6
Жени	56	1	2	2	3	1	3	4
с. Кокаляне	1941	78	89	83	96	95	120	160
Мъже	961	39	45	53	48	50	66	71
Жени	980	39	44	30	48	45	54	89
с. Кривина	1418	45	74	73	65	87	98	101
Мъже	699	15	47	37	39	47	48	49
Жени	719	30	27	36	26	40	50	52
с. Кубратово	684	30	26	33	33	33	37	66
Мъже	335	16	16	17	17	14	14	34
Жени	349	14	10	16	16	19	23	32
с. Кътина	972	45	40	32	53	65	67	64
Мъже	488	26	23	15	33	33	36	27
Жени	484	19	17	17	20	32	31	37
с. Лозен	6312	312	252	215	264	381	424	532
Мъже	3100	166	126	124	145	187	218	277
Жени	3212	146	126	91	119	194	206	255

(Брой)

Възраст (в навършени години)								Населени места Пол
35 - 39	40 - 44	45 - 49	50 - 54	55 - 59	60 - 64	65 - 69	70 и повече	
114	91	80	83	75	102	79	164	с. Доброславци
58	53	43	40	41	46	36	70	Мъже
56	38	37	43	34	56	43	94	Жени
106	94	95	91	85	91	84	178	с. Долни Богоров
64	46	53	46	38	41	40	68	Мъже
42	48	42	45	47	50	44	110	Жени
126	78	61	82	113	115	81	175	с. Долни Пасарел
65	45	32	43	54	61	36	67	Мъже
61	33	29	39	59	54	45	108	Жени
143	118	93	128	156	161	101	264	с. Железница
86	71	37	56	77	85	52	108	Мъже
57	47	56	72	79	76	49	156	Жени
30	31	37	40	41	36	41	84	с. Желява
14	14	21	25	18	18	15	27	Мъже
16	17	16	15	23	18	26	57	Жени
65	58	49	42	41	44	43	78	с. Житен
34	33	28	20	19	24	19	34	Мъже
31	25	21	22	22	20	24	44	Жени
90	69	64	72	44	92	45	86	с. Иваняне
46	36	35	37	25	39	24	36	Мъже
44	33	29	35	19	53	21	50	Жени
440	364	322	307	314	298	193	480	с. Казичене
238	183	159	163	145	131	91	189	Мъже
202	181	163	144	169	167	102	291	Жени
20	5	6	9	10	11	11	13	с. Клисура
13	4	3	4	5	5	5	6	Мъже
7	1	3	5	5	6	6	7	Жени
184	143	107	127	173	159	92	235	с. Кокаляне
89	84	55	61	83	78	49	90	Мъже
95	59	52	66	90	81	43	145	Жени
99	122	99	97	93	96	81	188	с. Кривина
47	60	56	51	48	39	44	72	Мъже
52	62	43	46	45	57	37	116	Жени
54	62	38	43	49	54	39	87	с. Кубратово
30	36	20	21	23	25	18	34	Мъже
24	26	18	22	26	29	21	53	Жени
71	69	73	86	61	65	53	128	с. Кътина
43	34	40	50	25	31	25	47	Мъже
28	35	33	36	36	34	28	81	Жени
496	441	412	498	468	441	302	874	с. Лозен
259	221	199	245	241	200	138	354	Мъже
237	220	213	253	227	241	164	520	Жени

1. Население по пол и възраст

(Продължение и край)

Населени места Пол	Общо	Възраст (в навършени години)						
		0 - 4	5 - 9	10 - 14	15 - 19	20 - 24	25 - 29	30 - 34
с. Локорско	615	33	12	25	29	30	41	36
Мъже	312	23	3	13	17	16	21	18
Жени	303	10	9	12	12	14	20	18
с. Мало Бучино	671	41	28	24	30	34	45	36
Мъже	340	17	19	13	16	20	23	21
Жени	331	24	9	11	14	14	22	15
с. Мирвяне	1477	60	49	62	66	92	81	118
Мъже	732	31	21	30	34	50	50	60
Жени	745	29	28	32	32	42	31	58
с. Мрамор	1955	98	81	76	87	128	136	140
Мъже	970	58	42	32	51	57	72	70
Жени	985	40	39	44	36	71	64	70
с. Мърчаево	1218	47	33	49	68	81	65	87
Мъже	597	24	17	24	33	35	40	46
Жени	621	23	16	25	35	46	25	41
с. Негован	1576	82	74	73	81	93	118	121
Мъже	790	50	36	38	45	42	61	65
Жени	786	32	38	35	36	51	57	56
с. Панчарево	3433	225	180	164	154	204	217	297
Мъже	1705	126	98	82	83	101	103	146
Жени	1728	99	82	82	71	103	114	151
с. Плана	85	-	-	1	-	-	-	1
Мъже	41	-	-	-	-	-	-	-
Жени	44	-	-	1	-	-	-	1
с. Подгумер	869	35	41	22	37	54	82	58
Мъже	496	22	21	11	19	35	52	39
Жени	373	13	20	11	18	19	30	19
с. Световрачене	2203	111	99	87	106	167	189	198
Мъже	1103	53	53	49	56	92	101	111
Жени	1100	58	46	38	50	75	88	87
с. Чепинци	2575	106	102	107	136	148	165	177
Мъже	1289	54	51	62	77	61	81	95
Жени	1286	52	51	45	59	87	84	82
с. Яна	1207	77	61	73	77	71	59	81
Мъже	581	43	31	35	42	35	35	34
Жени	626	34	30	38	35	36	24	47

III. Население, домакинства, семейства, сгради и жилища по населени места

(Брой)

Възраст (в навършени години)								Населени места Пол
35 - 39	40 - 44	45 - 49	50 - 54	55 - 59	60 - 64	65 - 69	70 и повече	
57	58	44	45	42	48	46	69	с. Локорско
27	34	24	21	19	20	25	31	Мъже
30	24	20	24	23	28	21	38	Жени
50	48	52	57	45	60	38	83	с. Мало Бучино
23	23	30	28	24	29	18	36	Мъже
27	25	22	29	21	31	20	47	Жени
124	131	78	89	111	124	96	196	с. Мировяне
60	69	41	44	46	62	46	88	Мъже
64	62	37	45	65	62	50	108	Жени
165	151	147	122	130	143	121	230	с. Мрамор
85	80	75	73	56	60	64	95	Мъже
80	71	72	49	74	83	57	135	Жени
100	99	80	77	85	116	74	157	с. Мърчаево
52	52	43	37	38	60	32	64	Мъже
48	47	37	40	47	56	42	93	Жени
124	115	102	124	102	103	75	189	с. Негован
69	57	60	62	47	46	33	79	Мъже
55	58	42	62	55	57	42	110	Жени
305	259	239	227	228	212	164	358	с. Панчарево
147	138	124	120	118	107	65	147	Мъже
158	121	115	107	110	105	99	211	Жени
1	2	2	6	9	7	14	42	с. Плана
1	1	1	4	4	1	7	22	Мъже
-	1	1	2	5	6	7	20	Жени
73	67	53	78	66	53	40	110	с. Подгумер
46	39	24	45	44	29	19	51	Мъже
27	28	29	33	22	24	21	59	Жени
150	148	191	192	124	101	78	262	с. Световрачене
78	72	85	97	61	49	33	113	Мъже
72	76	106	95	63	52	45	149	Жени
199	203	206	190	188	189	140	319	с. Чепинци
105	111	103	97	101	90	67	134	Мъже
94	92	103	93	87	99	73	185	Жени
87	94	73	77	83	84	59	151	с. Яна
45	53	37	40	47	33	22	49	Мъже
42	41	36	37	36	51	37	102	Жени

III. Население, домакинства, семейства, сгради и жилища по населени места

2. Население на 7 и повече навършени години по степен на завършено образование

Населени места	Общо	Степен на завършено образование					Никога не-посещавали училище	(Брой)
		висше	средно	основно	начално	незавършено начално		Дете ¹
Общо за страната	6891177	1348650	2990424	1591348	536686	328803	80963	14303
София (столица)	1207983	445058	542051	134237	39308	41908	3263	2158
гр. Баня	10401	2853	5049	1617	494	364	10	14
гр. Бухово	2579	240	1521	562	132	114	5	5
гр. Нови Искър	13879	1665	7661	3208	753	509	50	33
гр. София	1124890	431576	498208	116493	34919	38674	3024	1996
с. Балша	694	68	337	213	41	32	3	-
с. Бистрица	4589	1214	2206	769	220	169	4	7
с. Бусманци	1598	238	916	301	87	50	-	6
с. Владая	3341	721	1722	595	158	135
с. Войнеговци	583	77	296	163	31	-
с. Волюяк	2852	348	1516	708	148	123
с. Герман	2366	423	1304	462	90	82
с. Горни Богоров	1119	120	599	291	69	37
с. Доброславци	1189	169	660	254	59	43
с. Долни Богоров	1208	112	680	308	58	45
с. Долни Пасарел	1196	99	616	351	82	44
с. Железница	1699	196	891	428	121	60
с. Желява	483	29	267	139	34	10
с. Житен	600	97	308	156	18	17	-	4
с. Иваняне	863	179	430	165	49	37
с. Казичене	4465	458	2463	1031	264	211	26	12
с. Клисура	110	27	39	31	6	7	-	-
с. Кокаляне	1832	446	924	303	69	81	3	6
с. Кривина	1344	130	732	327	86	..	-	..
с. Кубратово	645	87	369	125	36	-
с. Кътина	915	128	455	239	52	..	3	..
с. Лозен	5900	1081	3180	1108	314	201	5	11
с. Локорско	576	103	352	92	17	9
с. Мало Бучино	619	116	327	127	23	24
с. Мирояне	1389	166	738	356	88	36	5	-
с. Мрамор	1826	251	1025	404	82	59	-	5
с. Мърчаево	1159	133	599	336	54	32
с. Негован	1467	174	821	326	76	62	3	5
с. Панчарево	3130	793	1391	619	154	157	11	5
с. Плана	85	8	40	26	11	-	-	-
с. Подгумер	817	64	387	212	31	105	15	3
с. Световрачене	2053	206	1154	498	95	75	18	7
с. Чепинци	2420	221	1414	543	129	91	17	5
с. Яна	1102	42	454	351	158	68	25	4



3. Домакинства и семейства

Населени места	Домакинства			Семейства		
	брой	лица в домакинствата	среден брой членове в едно домакинство	брой	лица в семействата	среден брой членове в едно семейство
Общо за страната	3005589	7296459	2.4	2123224	5802005	2.7
София (столица)	572510	1281208	2.2	350442	960307	2.7
гр. Баня	4268	10970	2.6	3216	8990	2.8
гр. Бухово	1104	2743	2.5	783	2207	2.8
гр. Нови Искър	5927	14581	2.5	4047	11413	2.8
гр. София	538362	1193004	2.2	324903	888727	2.7
с. Балша	297	711	2.4	208	562	2.7
с. Бистрица	1849	4942	2.7	1526	4216	2.8
с. Бусманци	613	1714	2.8	512	1448	2.8
с. Владая	1359	3575	2.6	1061	2962	2.8
с. Войнеговци	222	561	2.5	167	451	2.7
с. Волюяк	1109	3040	2.7	894	2502	2.8
с. Герман	957	2559	2.7	765	2178	2.8
с. Горни Богров	479	1194	2.5	346	946	2.7
с. Доброславци	457	1284	2.8	376	1054	2.8
с. Долни Богров	479	1281	2.7	372	1041	2.8
с. Долни Пасарел	501	1272	2.5	370	1041	2.8
с. Железница	704	1783	2.5	543	1486	2.7
с. Желява	218	508	2.3	128	355	2.8
с. Житен	234	642	2.7	195	542	2.8
с. Иваняне	340	929	2.7	267	764	2.9
с. Казичене	1709	4829	2.8	1447	4100	2.8
с. Клисура	50	118	2.4	34	92	2.7
с. Кокаляне	729	1939	2.7	575	1605	2.8
с. Кривина	504	1417	2.8	429	1184	2.8
с. Кубратово	267	682	2.6	206	576	2.8
с. Кътина	397	972	2.4	274	768	2.8
с. Лозен	2345	6272	2.7	1851	5189	2.8
с. Локорско	244	615	2.5	166	445	2.7
с. Мало Бучино	264	671	2.5	211	565	2.7
с. Мирвяне	583	1477	2.5	441	1216	2.8
с. Мрамор	688	1954	2.8	588	1663	2.8
с. Мърчаево	474	1218	2.6	362	993	2.7
с. Негован	672	1576	2.3	454	1281	2.8
с. Панчарево	1539	3334	2.2	868	2448	2.8
с. Плана	51	85	1.7	26	54	2.1
с. Подгумер	284	776	2.7	203	591	2.9
с. Световрачене	805	2200	2.7	647	1824	2.8
с. Чепинци	956	2574	2.7	657	1877	2.9
с. Яна	470	1206	2.6	324	951	2.9

4. Жилищни сгради по вид

Населени места	Общо	Вид на сградата				(Брой)
		жилищна обитавана	жилищна необитавана	жилищна за временно обитаване (вила)	жилищна за колективно домакинство	Непоказано
Общо за страната	2060745	1365228	554229	140577	694	17
София (столица)	101696	73046	13964	14610	72	4
гр. Баня	4796	2770	1730	293	3	-
гр. Бухово	583	444	138	-	1	-
гр. Нови Искър	5075	3433	565	1074	3	-
гр. София	61365	49497	7050	4761	54	3
с. Балша	378	241	100	34	3	-
с. Бистрица	3784	1280	147	2356	1	-
с. Бусманци	560	476	84	-	-	-
с. Владая	1471	907	121	443	-	-
с. Войнеговци	781	198	62	520	1	-
с. Волюяк	1050	861	188	1	-	-
с. Герман	1451	637	130	683	1	-
с. Горни Богров	613	415	198	-	-	-
с. Доброславци	540	381	157	2	-	-
с. Долни Богров	517	405	111	1	-	-
с. Долни Пасарел	1344	478	167	699	-	-
с. Железница	1057	621	85	351	-	-
с. Желява	421	196	148	77	-	-
с. Житен	287	207	72	8	-	-
с. Иваняне	405	321	77	7	-	-
с. Казичене	1420	1232	188	-	-	-
с. Клисура	242	44	174	23	1	-
с. Кокаляне	1208	494	126	587	1	-
с. Кривина	481	398	83	-	-	-
с. Кубратово	281	200	72	9	-	-
с. Кътина	645	340	146	159	-	-
с. Лозен	2844	1716	399	727	2	-
с. Локорско	320	175	145	-	-	-
с. Мало Бучино	696	244	141	311	-	-
с. Мирояне	599	479	120	-	-	-
с. Мрамор	627	529	98	-	-	-
с. Мърчаево	539	367	154	18	-	-
с. Негован	608	506	102	-	-	-
с. Панчарево	1651	677	140	834	-	-
с. Плана	291	44	38	209	-	-
с. Подгумер	704	200	80	423	1	-
с. Световрачене	583	475	108	-	-	-
с. Чепинци	956	755	201	-	-	-
с. Яна	523	403	119	-	-	1



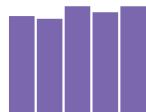
5. Основни характеристики на жилищата

Населени места	Жилища - бр.	Жилищни помещения - бр.		Ползена площ - кв. м	
		общо	в т.ч. стаи	общо	в т.ч. жилищна
Общо за страната	3887149	14002849	11424458	283833436	215196633
София (столица)	607473	1974760	1532455	44986671	33760910
гр. Баня	6071	25641	21343	583898	458750
гр. Бухово	1339	4183	3116	84544	60805
гр. Нови Искър	6503	23207	18688	473293	346751
гр. София	559097	1785890	1377759	40894307	30625051
с. Балша	418	1582	1338	34180	27223
с. Бистрица	4168	16838	14249	396882	310581
с. Бусманци	636	2855	2358	60388	46493
с. Владая	1885	8204	6859	182815	142469
с. Войнеговци	799	2406	1967	46017	36396
с. Волюяк	1184	5171	4218	110381	85572
с. Герман	1696	6390	4946	138302	108095
с. Горни Богров	640	2265	1820	48411	37388
с. Доброславци	601	2429	1958	53139	40755
с. Долни Богров	549	2125	1707	43669	33885
с. Долни Пасарел	1467	5184	3979	103929	83196
с. Железница	1245	4619	3969	94885	75527
с. Желява	414	1529	1265	28821	22338
с. Житен	314	1342	1090	26206	19928
с. Иваняне	464	1811	1546	46390	37519
с. Казичене	1824	7554	6189	166983	127588
с. Клисура	244	775	602	12330	9597
с. Кокаляне	1379	5792	4809	130697	101872
с. Кривина	563	2407	1927	52305	39677
с. Кубратово	321	1342	1096	30129	23709
с. Кътина	713	2493	2076	52964	40650
с. Лозен	3411	14232	11717	330088	246438
с. Локорско	350	1028	948	26896	20859
с. Мало Бучино	740	2675	2247	58878	46786
с. Мирояне	729	2785	2166	59076	44581
с. Мрамор	736	3194	2567	66660	50544
с. Мърчаево	625	2982	2446	49382	36096
с. Негован	792	3091	2429	64840	48435
с. Панчарево	1961	8772	7301	180530	134964
с. Плана	291	964	944	17584	14557
с. Подгумер	751	1807	1386	43474	29972
с. Световрачене	906	3319	2587	71307	53814
с. Чепинци	1069	3927	3287	84227	62844
с. Яна	578	1950	1556	37864	29205

¹ Включва градската част на районите, с изключение на райони Нови Искър, Панчарево и Баня.

ПРИЛОЖЕНИЕ





РЕПУБЛИКА БЪЛГАРИЯ

НАЦИОНАЛЕН СТАТИСТИЧЕСКИ ИНСТИТУТ



ПРЕБРОЯВАНЕ НА НАСЕЛЕНИЕТО И ЖИЛИЩНИЯ
ФОНД КЪМ 1 ФЕВРУАРИ 2011 ГОДИНА

ПРЕБРОИТЕЛНА КАРТА

ЗА СГРАДИТЕ, ЖИЛИЩАТА И НАСЕЛЕНИЕТО

Област	<input type="text"/>	
Община	<input type="text"/>	
Населено място	<input type="text"/>	<input type="text"/> <input type="text"/> <input type="text"/> <input type="text"/>
Район (София, Пловдив и Варна).....		<input type="text"/> <input type="text"/> <input type="text"/> <input type="text"/>
Улица..... (жилищен комплекс, курортен комплекс)		<input type="text"/> <input type="text"/> <input type="text"/> <input type="text"/>
№ на дворното място/блока		<input type="text"/> <input type="text"/> <input type="text"/> <input type="text"/>
Подномер		<input type="text"/>
Вход		<input type="text"/> <input type="text"/>
Апартамент		<input type="text"/> <input type="text"/> <input type="text"/> <input type="text"/>
Контролен район		<input type="text"/> <input type="text"/> <input type="text"/>
Преброителен участък		<input type="text"/>
№ на сградата в преброителния участък		<input type="text"/> <input type="text"/> <input type="text"/>
№ на жилището в сградата		<input type="text"/> <input type="text"/> <input type="text"/>

Информацията, събирана с преброителната карта, ще бъде използвана само за статистически цели.

Преброителят, който ще Ви посети, е задължен с клетвена декларация да пази в тайна получената от Вас информация.

На основание чл. 3 и 17 от Закона за защита на личните данни, НСИ е администратор на лични данни и е вписан в Регистъра на администраторите на лични данни.

1

СГРАДА

Преброителната карта съдържа четири части, които се попълват в следната последователност: „Сграда“, „Жилище“, Списък „Временно присъстващи лица“ и „Население“.

✚ В частта „Сграда“ се попълват данни за жилищната сграда. В случаите, когато в една сграда има **повече от едно жилище, тази част се попълва само в картата, в която се вписват сведенията за първото жилище.**

✚ В частта „Жилище“ се описват някои основни характеристики на жилището. За лицата в **домовете за временно настаняване на бездомни** и за бездомните без жилище се попълва само въпрос 1 от частта за жилище, а частта за сграда се зачертава с диагонална черта. За **подвижни и примитивни жилища** се попълва частта за жилищата, а частта за сградата не се попълва и се зачертава с диагонална черта.

✚ В частта Списък „Временно присъстващи лица“ се записват само лицата, които живеят обичайно в друго населено място или държава, но са дошли временно след 1 февруари 2010 г. в командировка, отпуск, на гости, на почивка и др. и към критичния момент на преброяването се намират в преброяваното жилище.

✚ В частта „Население“ се попълват данни за **всяко лице**, което обичайно живее в жилището включително и за **лицата, които живеят обичайно в него, но временно отсъстват за период по-малък от една година** по някаква причина.

✚ В преброителната карта е предвидена възможност да се запише информация за 5 лица. В случаите, когато в едно жилище живеят повече от 5 лица, се попълва нова преброителна карта, за която частите „Сграда“ и „Жилище“ не се попълват, а номерът на лицето продължава номерацията от предната карта, т.е. 06, 07 и т.н. Когато в жилището живеят повече от 10 лица, преброителят попълва и трета карта – част „Население“, като номерът на лицето следва номерацията от предходната карта, т.е. 11, 12 и т.н.

За всички въпроси преброителят спазва начина на отбелязване на отговорите, посочен в Инструкцията.

✚ Знакът /...../ указва, че на тези въпроси отговорът се изписва с числа или думи.

✚ Знакът → указва, че е необходимо да се премине на посочения след него въпрос.

✚ Знакът * указва, че на тези въпроси лицата отговарят доброволно.

✚ Преброителят огражда кода на отговорите и нанася този код в квадратчетата в дясната част на картата срещу съответния въпрос.

1. Какъв е видът на сградата?

1. Къща
2. Жилищен блок, кооперация
3. Сграда от смесен тип (над 60% жилищна площ)
4. Общежитие
5. Лятна кухня
6. Вила
7. Сграда за колективно домакинство (пансион, дом за стари хора, дом за деца и др.)
8. Дом за временно настаняване на бездомни

При отговор 8 на въпрос 1 **не се отговаря** на останалите въпроси от частта за сградата.

2. Къде се намира сградата?

1. В чертите на населеното място (в регулация)
2. В регулирана вилна зона
3. Извън регулация

3. На колко етажа е сградата?

4. От какъв материал е построена сградата? (конструкция)

1. Панели (готови сглобяеми елементи)
2. Стоманобетон (стоманобетонна конструкция с плоча и колони)
3. Тухли (с бетонна плоча)
4. Тухли (с гредоред без стоманобетон)
5. Камък
6. Кирпич (сурови тухли)
7. Дърво (дъски, дървени плоскости)
8. Друг

5. Има ли монтирани слънчеви панели (колектори) на сградата?

(за затопляне на вода, производство на електроенергия)

1. Да
2. Не

6. Обитавана ли е сградата?

(живее поне едно домакинство)

1. Да
2. Не

7. През коя година е построена сградата?

8. Има ли в сградата асансьор?

1. Да
2. Не

9. Колко жилища има в сградата?

ЖИЛИЩЕ

1. Какъв е видът на жилището?

1. Жилище в жилищна сграда
2. Жилище в студентско/работническо общежитие
3. Жилище в нежилищна сграда (административна, стопанска и др.)
4. Колективно жилище (пансион, манастир, дом за стари хора и др.)
5. Примитивно жилище (колиба, барака и др.)
6. Подвижно жилище (фургон, каравана и др.)
7. Място в дом за временно настаняване на бездомни
8. Без жилище (бездомен)

При отговор 7 и 8 на въпрос 1 **не се отговаря** на останалите въпроси от частта за жилището.

2. Как се използва жилището?

1. Жилище за постоянно (обичайно) пребиваване
2. Жилище за сезонно или ваканционно пребиваване
3. Жилището е необитавано

3. Каква собственост е жилището?

1. Жилището е държавно или общинско
2. Жилището е частно на физическо лице
3. Жилището е частно на юридическо лице

4. Собственици, ползватели или наематели живеят в жилището?

1. В жилището живеят само собственици
2. В жилището живеят само ползватели без наем
3. В жилището живеят само наематели
4. В жилището живеят собственици/ползватели без наем и наематели
5. Жилището е необитавано
6. Жилището е колективно

5. Колко е общата застроена площ

на жилището? кв. м

6. Колко стаи има в жилището?

(включват се всички стаи с площ 4 и повече кв. м, без кухня и сервизни помещения)

7. Има ли кухня в жилището?

1. Да, отделна кухня – площ (кв. м)
2. Да, отделен кухненски бокс – площ (кв. м)
3. Няма

8. Спомагателни помещения – площ (кв. м)

(вкл. вестибюл, коридори и сервизни помещения)

9. Електрифицирано ли е жилището?

1. Да
2. Не

10. Има ли жилището водопровод?

1. Да, вътре в жилището
2. Да, извън жилището
3. Няма

11. Какъв източник на вода ползва жилището?

1. Обществено водоснабдяване (напр. Вик)
2. Собствен водоизточник (извор, кладенец или сондаж)
3. Обществено водоснабдяване и собствен водоизточник
4. Няма

12. Има ли в жилището канализация?

1. Да, свързана с обществената канализация
2. Да, свързана с изгребна яма
3. Да, свързана със септична яма или друго пречиствателно съоръжение
4. Да, свързана с поливна (помийна) яма
5. Няма

13. Има ли жилището тоалетна?

1. Да, вътре в жилището
2. Да, в сградата, но извън жилището
3. Да, извън сградата
4. Няма
5. Жилището е необитавано

14. Има ли течаща топла вода в жилището?

(независимо дали източникът е централен, бойлер или друго съоръжение)

1. Да
2. Не
3. Жилището е необитавано

15. Има ли жилището баня?

1. Да, вътре в жилището
2. Да, в сградата, но извън жилището
3. Да, извън сградата
4. Няма баня
5. Жилището е необитавано

16. Има ли в жилището инсталация за отопление?

1. Да, от централен източник
2. Да, от собствен източник
3. Няма

17. С какво се отоплява жилището?

(посочват се един или два източника)

1. Парно от централен източник
2. Газ от централен източник
3. Електричество (вкл. подово отопление, климатик)
4. Нафта
5. Газ
6. Въглища
7. Дърва
8. Други (термопомпи, пелети и др.)
9. Жилището е необитавано

18. Има ли жилището външна изолация?

1. Да
2. Не

19. Има ли жилището енергоспестяваща дограма?

1. Да
2. Не

20. Битова осигуреност на домакинството Да Не

- | | | |
|--|--------------------------|--------------------------|
| 1. Телевизор | <input type="checkbox"/> | <input type="checkbox"/> |
| 2. Ефирна (вътрешна или външна антена) | <input type="checkbox"/> | <input type="checkbox"/> |
| 2а. Кабелна телевизия | <input type="checkbox"/> | <input type="checkbox"/> |
| 3. Сателитна антена (спътникова) | <input type="checkbox"/> | <input type="checkbox"/> |
| 4. Аудио и/или видеоуредба | <input type="checkbox"/> | <input type="checkbox"/> |
| 5. Телефон, вкл. мобилен | <input type="checkbox"/> | <input type="checkbox"/> |
| 6. Компютър | <input type="checkbox"/> | <input type="checkbox"/> |
| 7. Достъп до интернет | <input type="checkbox"/> | <input type="checkbox"/> |
| 8. Готварска печка | <input type="checkbox"/> | <input type="checkbox"/> |
| 9. Хладилник и/или фризер | <input type="checkbox"/> | <input type="checkbox"/> |
| 10. Автоматична пералня | <input type="checkbox"/> | <input type="checkbox"/> |
| 11. Съдомиялна | <input type="checkbox"/> | <input type="checkbox"/> |
| 12. Климатик | <input type="checkbox"/> | <input type="checkbox"/> |
| 13. Лека кола/минибуc | <input type="checkbox"/> | <input type="checkbox"/> |
| 14. Вила, къща за почивка | <input type="checkbox"/> | <input type="checkbox"/> |
| 15. Гараж (гаражна клетка) | <input type="checkbox"/> | <input type="checkbox"/> |
| 16. Жилището е необитавано | <input type="checkbox"/> | <input type="checkbox"/> |
| 17. Жилището е колективно | <input type="checkbox"/> | <input type="checkbox"/> |

3

Списък „Временно присъстващи лица“

В този списък запишете лицата, които обичайно живеят в друго населено място в страната, но са дошли временно, за по-малко от една година (след 1 февруари 2010 г.), в командировка, отпуск, на гости, на почивка и др. и към критичния момент на преброяването се намират в преброяваното жилище.

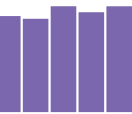
Запишете и **временно присъстващите лица от чужбина** - лица, които обичайно живеят в чужбина, но са дошли временно, за по-малко от една година (след 1 февруари 2010 г.), в командировка, отпуск, на гости, на почивка и др. и към критичния момент на преброяването се намират в преброяваното жилище.

№	Име на лицето	1. ЕГН 2. ЛНЧ 3. ЛН		<input type="checkbox"/>	Дата на раждане	
	Име	<input type="text"/>			<input type="text"/>	
	Презиме	Държава на раждане	Пол		Гражданство	
	Фамилия	Настоящ адрес				
			1. Мъж 2. Жена			
		Община	Населено място		Държава	

№	Име на лицето	1. ЕГН 2. ЛНЧ 3. ЛН		<input type="checkbox"/>	Дата на раждане	
	Име	<input type="text"/>			<input type="text"/>	
	Презиме	Държава на раждане	Пол		Гражданство	
	Фамилия	Настоящ адрес				
			1. Мъж 2. Жена			
		Община	Населено място		Държава	

№	Име на лицето	1. ЕГН 2. ЛНЧ 3. ЛН		<input type="checkbox"/>	Дата на раждане	
	Име	<input type="text"/>			<input type="text"/>	
	Презиме	Държава на раждане	Пол		Гражданство	
	Фамилия	Настоящ адрес				
			1. Мъж 2. Жена			
		Община	Населено място		Държава	

№	Име на лицето	1. ЕГН 2. ЛНЧ 3. ЛН		<input type="checkbox"/>	Дата на раждане	
	Име	<input type="text"/>			<input type="text"/>	
	Презиме	Държава на раждане	Пол		Гражданство	
	Фамилия	Настоящ адрес				
			1. Мъж 2. Жена			
		Община	Населено място		Държава	



Списък „Членове на домакинствата“

Колко лица живеят в жилището?

Моля, запишете лицата:

- които **обичайно живеят в жилището** и към критичния момент на преброяването се намират в него;
- които **обичайно живеят в жилището, но временно отсъстват и към критичния момент на преброяването се намират в друго населено място на страната или в чужбина за период, по-малък от 1 година.**

Не се включват временно присъстващите лица, описани в частта Списък „Временно присъстващи лица“.

Моля, запишете в колко домакинства се разпределят тези лица

Домакинство е:

- едно лице, което живее в самостоятелно жилище, стая или част от стая и е на самостоятелен бюджет.
- две или повече лица, които живеят в едно жилище или част от жилище и имат общ бюджет, независимо дали имат или нямат родствени връзки.

На вниманието на преброятеля!

В домакинството лицата се подреждат по семейства, ако има такива.

Семейство образуват:

- съпрузи (в юридически брак или в съжителство без брак) без деца;
- съпрузи (в юридически брак или в съжителство без брак) с едно или няколко никога невестъпвали в брак деца независимо от възрастта им;
- един родител с едно или повече никога невестъпвали в брак деца независимо от възрастта им.

Едно лице не формира семейство!

В помощния списък „Членове на домакинствата“, който се попълва от преброятеля, се записват имената на членовете на домакинството. С оглед правилното попълване на карта „Население“ членовете на домакинствата трябва да бъдат подредени, като с № 01 се записва главата на домакинството и след това останалите лица от това домакинство се подреждат по отделни семейства (ако в домакинството има повече от едно семейство). В колона 5 за всяко лице, член на домакинството, се определя първо отношението му към главата на домакинството.

Ако домакинството се състои от повече от пет лица, се попълва следваща карта за население, като отново се изписва адресната част, без да се попълват разделите за сграда и за жилище, а номерацията на лицата е продължение от предходната, т.е. във втората карта номерата на лицата ще бъдат от 6 до 10, в третата – от 11 до 15, и т.н.

Помощният списък „Членове на домакинствата“ се попълва от преброятеля и в следваща карта само ако лицата в жилището са повече от редовете в първата карта, т.е. ако лицата са повече от 15.

№	Имена на лицето			Отношение на лицето към главата на домакинството
	име	презиме	фамилия	
1	2	3	4	5

Отношение на лицето към главата на домакинството
(колона № 5)

1. Глава на домакинството 2. Съпруг/съпруга (партньор/партньорка) 3. Син/дъщеря 4. Зет/снаха 5. Внук/правнук 6. Родител на главата на домакинството	7. Родител на съпруга/съпругата 8. Брат/сестра на главата на домакинството 9. Брат/сестра на съпруга/съпругата 10. Дядо/баба 11. Друго родствено лице 12. Друго неродствено лице
--	---

Следващите два въпроса (14 и 15) се отнасят за всички лица, вкл. и за лицата под 16 години

14. Вашето юридическо семейно положение е:

- 1. Неженен/неомъжена
- 2. Женен/омъжена
- 3. Вдовец/вдовица
- 4. Разведен/разведена

15. Вашето фактическо семейно положение е:

- 1. Не в брак (не в съжителство)
- 2. В брак
- 3. В съжителство без брак

Следващият въпрос се отнася само за жените, родени преди 1 февруари 1999 година. За всички останали се преминава на **Въпрос 17.**

16. Брой живородени и/или осиновени деца

- 1. Брой деца
 - 1.1. От тях, живеещи в чужбина (брой)
- 2. Няма деца

17. Променяли ли сте населеното място на обичайното си живеене през периода 2001 – 2011 година?

Записва се **последната** промяна на населеното място на обичайно живеене.

- 1. Не съм го променял/а → **Въпрос 18**
- 2. Да, от населено място в страната
 - Година на промяната
 - От: Община /...../
 - Населено място /...../
- 3. Да, от чужбина
 - Година на промяната
 - От друга държава /...../

18. Живели ли сте в чужбина през периода 1980 – 2011 г. за повече от 1 година?

- 1. Не съм живял/а в чужбина → **Въпрос 19**
- 2. Да, живял/а съм

Отговорите се отнасят само за **последното** пребиваване в чужбина

- Година на заминаване в чужбина
- Година на пристигане в България
- Държава /...../

19. Къде живеехте една година преди преброяването?

- 1. В населеното място в адресната част на тази карта
- 2. В друго населено място в страната
 - Община /...../
 - Населено място /...../
- 3. В чужбина (държава) /...../
- 4. Дете, родено след 1 февруари 2010 година.

20. Грамотен ли сте? (можете ли да четете и пишете)

- 1. Да 2. Не 3. Дете до 8 г. вкл.

20а. Вие сте ученик, студент, докторант?

- 1. Да 2. Не

21. Най-високата степен на образование/степен на професионална квалификация, която сте завършили:

- 1. Образователна и научна степен „доктор“ (защитена дисертация)
- 2. Висше – магистър
- 3. Висше – бакалавър
- 4. Висше – професионален бакалавър (специалист, полувисше)
- 5. Професионално обучение след средно образование (IV степен ПК¹)
- 6. Средно специално (техникум, професионална гимназия, III степен ПК¹)
- 7. Средно професионално-техническо (СПТУ, професионална гимназия, II степен ПК¹)
- 8. Средно общо образование (гимназия)
- 9. Професионално-техническо образование с прием след VIII клас (I степен ПК¹)
- 10. Професионално-техническо образование с прием след VI/VII клас (I степен ПК¹)
- 11. Основно
- 12. Начално
- 13. Незавършено начално
- 14. Никога не съм посещавал/а училище
- 15. Дете (до 7 години вкл., което още не посещава училище)

¹ПК – професионална квалификация.

Следващите въпроси с номера от 22 до 26 вкл. се отнасят за лицата на **15 и повече навършени години**, т.е. родени преди 1 февруари 1996 година. За лицата, родени след тази дата, се преминава на **въпрос 27.**

22. Работили ли сте поне един час през периода 24 – 30 януари 2011 г. срещу заплащане в пари, натура или друг доход?

(имали ли сте работа през периода 24 – 30 януари 2011 г.)

За лицата, които имат работа, от която временно отсъстват поради отпуск (вкл. по майчинство), болест, липса на материали, аварии и др., се записват отговори от 1 до 4.

- 1. Да, срещу заплащане в пари или в натура (раб. заплата, гражд. договор, хонорар, комисионна)
- 2. Да, в собствена фирма, на свободна практика или друга самостоятелна дейност
- 3. Да, в производство на селскостопански продукти за пазара
- 4. Да, в производство на селскостопански продукти само за потребление в домакинството → **Въпрос 23**
- 5. Не съм работил(а)/не съм имал(а) работа

22а. Търсили ли сте активно работа през последните 4 седмици (до 30 януари 2011 г.)?

- 1. Да
- 2. Не → **Въпрос 22 в.**

22б. Ако бяхте намерили подходяща работа в дните от 24 – 30 януари 2011 г., бихте ли могли да започнете работа в рамките на две седмици?

- 1. Да → **Въпрос 23**
- 2. Не

4

НАСЕЛЕНИЕ

Първо лице

22в. През периода 24 – 30 януари 2011 г. към коя от следните групи се отнасяхте?

1. Учаш _____ → **Въпрос 27**
 2. Пенсионер _____
 3. Лице, ангажирано само с домашни или семейни задължения _____
 4. Друга _____ → **Въпрос 30**

23. На основната си работа Вие сте (сте били):

За неработещите лица се попълва информация за последната работа.

1. Работодател (с наети)
 2. Самостоятелно работещ (без наети)
 3. Наето лице
 4. Неплатен семеен работник (член на домакинството, помагач в семейния бизнес без формално заплащане)
 5. Член на производствена или земеделска кооперация
 6. Селскостопански производител за собствена консумация
 7. Никога не съм работил → **Въпрос 30**

24. Месторабота

За неработещите лица се попълва информация за последната работа.

1. Име на фирмата, учреждениято, организацията (записва се)
 /.....

 2. Основна дейност на фирмата, учреждениято, организацията
 /.....

 (Запишете подробно)

25. Форма на собственост на фирмата, учреждениято, организацията

За неработещите лица се попълва информация за последната работа.

1. Частна
 2. Държавна, общинска
 3. Непоказана

26. Какво работите (професия, длъжност или вид трудова дейност)?

За неработещите лица се записва последната професия, длъжност.

- /.....

 (Запишете подробно)

27. В едно и също населено място/държава ли работите/учите и живеете?

1. Не работя/не уча → **Въпрос 30**
 2. Да → **Въпрос 30**
 3. Не

28. Къде работите/учите?

1. В страната
 Община /.....
 Населено място /.....
 2. В чужбина (държава) /.....

29. С какъв транспорт се придвижвате ежедневно до местоработата си/учебното заведение?

Ако пътувате с повече от едно превозно средство, запишете това с което изминавате по-голяма част от разстоянието.

1. Не пътувам ежедневно
 2. Лек автомобил
 3. Влак
 4. Автобус/микробус
 5. Мотоциклет
 6. Велосипед
 7. Друг

30. Вашите средства за съществуване са от:

Възможен е повече от един отговор.

1. Основна работа
 2. Допълнителна работа
 3. Домашно селско стопанство
 4. Обезщетение за безработен
 5. Пенсии
 6. Социално подпомагане
 7. Семейни помощи и обезщетения
 8. Стипендии
 9. Собственост (рента, дивиденди и др.)
 10. Спестявания, застраховки, хазарт и др.
 11. Издръжка от работещо лице в страната
 12. Издръжка от неработещо лице в страната
 13. Издръжка от безработно лице в страната
 14. Издръжка от лице в чужбина

31. Кой от посочените източници във въпрос 30 е основен за Вас?

На въпроси 32, 33 и 34 отговорите са доброволни. Ако преброяваното лице не желае да отговори, въпросите се пропускат.

32. През последните 6 месеца били ли сте ограничен/а при извършване на обичайните си дейности поради здравословни проблеми?*

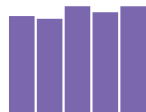
1. Не
 2. Да, ограничен/а съм, но не в голяма степен
 3. Да, силно ограничен/а съм

33. Признат от ТЕЛК/НЕЛК процент трайно намалена работоспособност* (за лицата на 16 и повече години)

1. Няма
 2. До 50%
 3. От 50 до 70% (III група)
 4. От 71 до 90% (II група)
 5. Над 90% (I група)

34. Призната от ДЕЛК/ТЕЛК намалена възможност за социална адаптация* (за лицата до 16 години)

1. Няма
 2. До 50%
 3. От 50 до 90%
 4. Над 90%



ISBN 978-954-2997-46-7

НАЦИОНАЛЕН СТАТИСТИЧЕСКИ ИНСТИТУТ
ТЕРИТОРИАЛНО СТАТИСТИЧЕСКО БЮРО - СОФИЯ (СТОЛИЦА)

ПРЕБРОЯВАНЕ НА НАСЕЛЕНИЕТО И ЖИЛИЩНИЯ ФОНД
В РЕПУБЛИКА БЪЛГАРИЯ ПРЕЗ 2011 ГОДИНА

**ТОМ 3
ОБЛАСТИ**

**КНИГА 23
СОФИЯ (СТОЛИЦА)**

Отговорен редактор: П. Димитрова

Стилов редактор: А. Иванова

Диаграми: А. Ахмедов

Формат 205x290

Тираж 150

Предпечатна подготовка и печат: БУЛГЕД ООД

ISBN 978-954-2997-46-7



**ПРЕБРОЯВАНЕ НА НАСЕЛЕНИЕТО И ЖИЛИЩНИЯ ФОНД ПРЕЗ 2011 ГОДИНА
ТОМ 3. ОБЛАСТИ
КНИГА 23. СОФИЯ (СТОЛИЦА)**

WWW.NSI.BG