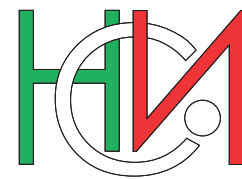


РЕПУБЛИКА БЪЛГАРИЯ



НАЦИОНАЛЕН СТАТИСТИЧЕСКИ ИНСТИТУТ

ПРЕБРОЯВАНЕ НА НАСЕЛЕНИЕТО И ЖИЛИЩНИЯ ФОНД ПРЕЗ 2011 ГОДИНА

ТОМ 2

ЖИЛИЩЕН ФОНД

КНИГА 3

ЖИЛИЩНИ УСЛОВИЯ  
НА НАСЕЛЕНИЕТО



РЕПУБЛИКА БЪЛГАРИЯ



НАЦИОНАЛЕН СТАТИСТИЧЕСКИ ИНСТИТУТ

**ПРЕБРОЯВАНЕ НА НАСЕЛЕНИЕТО  
И ЖИЛИЩНИЯ ФОНД ПРЕЗ 2011 ГОДИНА**

**ТОМ 2**

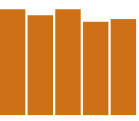
**ЖИЛИЩЕН ФОНД**

**КНИГА 3**

**ЖИЛИЩНИ УСЛОВИЯ  
НА НАСЕЛЕНИЕТО**

**СОФИЯ, 2012**





**Редакционен съвет:**

Десислава Димитрова

Евелин Йорданова

Лидия Сандева

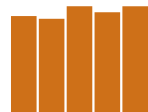
Любомир Блатски

Магдалена Костова

Росица Балъкова

Свилен Кателиев

Финка Денкова



## ПРЕДГОВОР

Преброяванията на жилищния фонд осигуряват надеждна, изчерпателна и детайлизирана по административно-териториални единици информация за броя и структурите на жилищните сгради, жилищата и жилищните условия на населението, както и за промените, които настъпват в тях. Тази информация е необходима и е в основата на жилищната политика в продължение на десетилетие.

От 1 до 28 февруари 2011 г. се проведе 17-ото поред преброяване на населението и жилищния фонд в съответствие със **Закона за преброяване на населението и жилищния фонд в Република България през 2011 г.** (ЗПНЖФ), приет от 40-ото Народно събрание.

За първи път България проведе преброяване като страна - членка на Европейския съюз, при спазване на изискванията на Регламент (ЕО) № 763/2008 на Европейския парламент и на Съвета относно преброяване на населението

и жилищния фонд в ЕС, както и на съпътстващите го европейски регламенти за техническия формат и качеството на данните.

За първи път освен класическо преброяване с преброителна карта се проведе и преброяване по интернет с електронен въпросник като метод за регистрация на статистическите данни.

Изданието съдържа сравнителни данни по години на преброяванията и окончателни данни от Преброяване 2011 за основните признаци, характеризиращи жилищните условия на населението. За някои признаци са разработени и таблици по области.

Информацията е представена на национално и регионално ниво съгласно административно-териториалното устройство на страната към 1.02.2011 година.

При използване на данните от публикацията трябва да се имат предвид методологичните бележки.





# СЪДЪРЖАНИЕ

	Стр.		Стр.
<b>ПРЕДГОВОР</b> .....	3	<b>2. СРЕДНИ ХАРАКТЕРИСТИКИ НА ЖИЛИЩНИТЕ УСЛОВИЯ НА НАСЕЛЕНИЕТО</b>	
<b>СЪКРАЩЕНИЯ И ЗНАЦИ</b> .....	6	1. Обитавани жилища според възрастта на главата на домакинството по размер на жилищната площ средно на едно живеещо лице .....	64
<b>МЕТОДОЛОГИЧНИ БЕЛЕЖКИ</b> .....	8	2. Обитавани жилища по икономическа активност на главата на домакинството и размер на жилищната площ средно на едно живеещо лице ...	67
<b>АНАЛИЗ НА ОСНОВНИТЕ РЕЗУЛТАТИ</b> .....	14	3. Обитавани жилища по етническа принадлежност на главата на домакинството и размер на жилищната площ средно на едно живеещо лице ...	71
<b>I. СРАВНИТЕЛНИ ТАБЛИЦИ ПО ГОДИНИ НА ПРЕБРОЯВАНИЯТА</b>		<b>3. ОСИГУРЕНОСТ НА ЖИЛИЩАТА С ПРЕДМЕТИ ЗА ДЪЛГОТРАЙНА УПОТРЕБА</b>	
1. Обитавани жилища по брой на домакинствата в едно жилище и години на преброяванията .....	23	1. Обитавани жилища по икономическа активност на главата на домакинството и вид на предметите с културно предназначение .....	74
2. Структура на обитаваните жилища по брой на домакинствата в едно жилище и години на преброяванията .....	25	2. Обитавани жилища по етническа принадлежност на главата на домакинството и вид на предметите с културно предназначение .....	78
3. Обитавани жилища по брой на семействата в едно жилище и години на преброяванията .....	27	3. Обитавани жилища по възраст на главата на домакинството и осигуреност с предмети с културно предназначение .....	80
4. Структура на обитаваните жилища по брой на семействата в едно жилище и години на преброяванията .....	29	4. Обитавани жилища по икономическа активност на главата на домакинството и вид на предметите с битово предназначение .....	86
<b>II. ЖИЛИЩНИ УСЛОВИЯ НА НАСЕЛЕНИЕТО КЪМ 1.02.2011 ГОДИНА</b>		5. Обитавани жилища по етническа принадлежност на главата на домакинството и вид на предметите с битово предназначение .....	89
<b>1. ОБЩА ХАРАКТЕРИСТИКА НА ЖИЛИЩНИТЕ УСЛОВИЯ НА НАСЕЛЕНИЕТО</b>		6. Обитавани жилища по възраст на главата на домакинството и вид на предметите с битово предназначение .....	91
1. Обитавани жилища по брой на домакинствата и размер на жилищната площ .....	34	7. Обитавани жилища по степен на завършено образование на главата на домакинството и вид на предметите с битово предназначение .....	95
2. Обитавани жилища по брой на живеещите лица в жилището и начин на обитаване .....	36	8. Обитавани жилища по етническа принадлежност на главата на домакинството и наличие на лека кола/минибуc, вилa (къща за почивка) и гараж (гаражна клетка) .....	101
3. Обитавани жилища по брой на семействата, брой на децата до 16 години и характеристика на жилището .....	38	9. Обитавани жилища по степен на завършено образование на главата на домакинството и наличие на лека кола/минибуc, вилa (къща за почивка) и гараж (гаражна клетка) .....	104
4. Обитавани жилища по икономическа активност на главата на домакинството и размер на жилищната площ .....	42	<b>4. ЖИЛИЩНИ УСЛОВИЯ НА НАСЕЛЕНИЕТО ПО ОБЛАСТИ</b>	
5. Обитавани жилища по икономическа активност на главата на домакинството, размер на кухнята и наличие на кухненски бокс .....	48	1. Обитавани жилища по брой на стаите в едно жилище	108
6. Обитавани жилища по етническа принадлежност на главата на домакинството и размер на жилищната площ .....	54	2. Обитавани жилища по брой на живеещите лица в жилището .....	110
7. Обитавани жилища по етническа принадлежност на главата на домакинството и брой на стаите .....	58	3. Обитавани жилища по размер на жилищната площ средно на едно лице .....	112
8. Обитавани жилища по етническа принадлежност на главата на домакинството и източник на водоснабдяване .....	60	<b>ПРИЛОЖЕНИЕ</b>	
9. Обитавани жилища по етническа принадлежност на главата на домакинството и наличие на канализация .....	61	Преброятелна карта .....	117
10. Обитавани жилища по етническа принадлежност на главата на домакинството и наличие на баня и тоалетна .....	62		

## СЪКРАЩЕНИЯ И ЗНАЦИ

<b>ал.</b>	= алинея
<b>бр.</b>	= брой
<b>вж.</b>	= виж
<b>вкл.</b>	= включително
<b>в т.ч.</b>	= в това число
<b>г.</b>	= година
<b>ДВ</b>	= „Държавен вестник“
<b>др.</b>	= други
<b>Евростат</b>	= Статистическа служба на Европейския съюз
<b>ЕКАТТЕ</b>	= Единен класификатор на административно-териториалните и териториалните единици
<b>ЕС</b>	= Европейски съюз
<b>МС</b>	= Министерски съвет
<b>ПТУ/ПУ</b>	= професионално-техническо училище/професионално училище
<b>СПТУ</b>	= средно професионално-техническо училище
<b>табл.</b>	= таблица
<b>т.нар.</b>	= така наречен
<b>.</b>	= липсват данни
<b>-</b>	= няма случай
<b>x</b>	= поради естеството на данните не може да има случай
<b>§</b>	= параграф
<b>%</b>	= процент

**МЕТОДОЛОГИЧНИ  
БЕЛЕЖКИ**





## МЕТОДОЛОГИЧНИ БЕЛЕЖКИ

Всички данни, включени в изданието, са в съответствие с методологичните изисквания и дефинициите, регламентирани в българското и европейското законодателство относно провеждането на преброяванията в Европейския съюз.

### 1. Законодателна основа за провеждане на преброяването през 2011 година

Преброяването на населението и жилищния фонд се проведе в изпълнение на:

- **Закона за преброяване на населението и жилищния фонд в Република България през 2011 г.** (ЗПНЖФ), приет от 40-ото Народно събрание на 15.05.2009 г. и обнародван в ДВ, бр. 39/26.05.2009 г., изменения и допълнения - приети от НС през декември 2010 година.

- **Регламент (ЕО) № 763/2008 на Европейския парламент и на Съвета от 9 юли 2008 г.** относно преброяването на населението и жилищния фонд в страните - членки на Европейския съюз.

- **Регламент (ЕО) № 1201/2009 на Комисията от 30 ноември 2009 г.** за прилагане на Регламент (ЕО) № 763/2008 на Европейския парламент и на Съвета относно преброяването на населението и жилищния фонд по отношение на техническите спецификации на темите и на техните разпределения.

- **Регламент (ЕО) № 519/2010 на Комисията от 16 юни 2010 година** за приемане на програмата за статистическите данни и за метаданните за преброяването на населението и жилищния фонд, както е предвидено с Регламент (ЕО) № 763/2008 на Европейския парламент и на Съвета.

- **Регламент (ЕО) № 1151/2010 на Комисията от 8 декември 2010 година** за прилагане на Регламент (ЕО) № 763/2008 на Европейския парламент и на Съвета относно преброяването на населението и жилищния фонд по отношение на условията и структурата на докладите за качеството и техническия формат за предаването на данни.

- **Закона за защита на личните данни.**
- **Закона за електронното управление.**

### 2. Критичен момент на преброяването

**Критичният момент** на преброяването беше 0:00 часът на 1 февруари 2011 година. Това означава, че цялата информация за състоянието на единиците на наблюдение (сгради, жилища, домакинства и лица) се отнася към този момент.

### 3. Обект и единици на наблюдение

Обектите, единиците и основните признаци на наблюдение в Преброяване 2011 са регламентирани в Закона за преброяване на населението и жилищния фонд в Република България през 2011 година. При разработването на инструментариума на преброяването са включени и допълнителни променливи, които допринасят за повишаване на качеството на информацията, аналитичността на данните и осигуряване на допълнителна информация за изследваните процеси. Обект на преброяване на жилищния фонд са:

- жилищните сгради, включително тези, които към момента на преброяването не се използват за живеене;

- жилищата, които се използват за живеене, и необитаваните жилища.

**Основна единица на наблюдението** при преброяване на жилищния фонд е жилището.

### 4. Обхват на наблюдението

**В обхвата на наблюдението се включва** всяко отделно жилище, което се намира в:

- жилищни сгради, независимо дали в тях живеят домакинства и лица;

- сгради от хотелски тип (всяка стая има изход на коридор);

- сгради, в които живеят колективни домакинства (пансиони, специализирани домове, манастири, затвори и др.);

- студентски/работнически общежития;

- нежилищни сгради (административни, стопански, училища, хотели, гари, болници и др.);

- примитивни постройки - бараки, сглобени от единични дъски, колиби и др.;



- подвижни средства (циркови вагони, ремаркета, вагони, кораби, шлепове и др.);
- тавани или мазета - само в случаите, когато в тях живеят постоянно домакинства;
- сгради, за които има забрана да се живее, незавършени сгради или сгради в строеж, когато в тях живеят постоянно домакинства.

**В обхвата на наблюдението не се включват:**

- жилища в жилищни сгради, които изцяло се използват за нежилищни цели: кантори, канцеларии, офиси, ателиета, работилници, учреждения;
- лятна кухня, когато тя се ползва от домакинство, което живее в основното жилище, към което принадлежи лятната кухня. Броят и размерът на жилищните помещения са включени в данните на основното жилище;
- помещения в мансардния етаж и сутерена, когато се ползват за живеене от домакинство, което обитава и помещения на редовен етаж на жилищната сграда, в която се намират;
- тавани и мазета, ако се ползват за живеене от домакинството, което обитава жилищни помещения на редовен етаж на сградата.

## 5. Основни дефиниции и понятия

**Вид на жилището.** Според вида си жилищата са:

- Жилища в жилищна сграда, предназначени за постоянно живеене на едно или повече лица, независимо дали към момента на преброяването са обитавани, или не.
- Жилища в студентско/работническо общежитие. Тези жилища имат специфично предназначение и служат за временно задоволяване на жилищни потребности.
- Жилища в нежилищна сграда. Това са обособени като жилища части от административни, стопански и други сгради (училища, болници, хотели и др.) и в тях към момента на преброяването живеят постоянно домакинства и лица.
- Колективни жилища (в пансионати, специализирани домове, манастири, затвори и др.), в които живеят колективни домакинства,

т.е. група лица, които живеят постоянно в един колектив, имат общ бюджет и са подчинени на общ режим.

■ Примитивни са жилищата, които се намират в мазета и тавани на жилищни сгради, бараки (сглобени от единични дъски), колиби, жилища в сгради, за които има забрана да се живее, жилища в сгради, които са в строеж и в тях живеят лица, които довършват сградата, и други.

■ Подвижни са тези жилища, които могат да се преместват от едно място на друго, като: циркови вагони, ремаркета, жп вагони, а също и кораби, шлепове, лодки и други.

**Обитавани жилища** са тези, в които към момента на преброяването живеят постоянно домакинства.

**Начинът на обитаване** на едно жилище се определя в зависимост от отношението на лицата, живеещи в жилището, към собствеността на жилището.

**Жилищни помещения.** Те са предназначени за една или повече основни функции - спане, дневно пребиваване, хранене и др., и трябва да имат естествено осветление. Към жилищните помещения се включват стаите и кухните.

Към **стаите за живеене** се включват всички стаи с площ 4 и повече кв. м без кухните и сервизните помещения.

**Стаята** е пространство в дадена жилищна единица, оградено със стени от пода до тавана или покрива, с размери, достатъчни за поместването на легло за възрастен човек (най-малко 4 кв. м) и най-малко 2 м височина на по-голямата част на тавана.

**Кухнята** е помещение в жилището с площ 4 и повече кв. м, което по първоначално изграждане или след преустройство е пригодено и обзаведено с необходимите съоръжения за приготвяне на храна на домакинството, което живее в жилището.

**Вестибюлт** е жилищно помещение, което е отделено от другите стаи с постоянна преграда, няма пряко осветление и служи за преминаване към другите помещения в жилището. Той се приема за спомагателно помещение и не се включва към броя на стаите.

**Като спомагателни помещения** (вкл. вестибюл, коридори и сервизни помещения) се включват стаи с площ по-малка от 4 кв. м, вестибюл без пряко осветление, коридор, антрета, баня, тоалетни, баня-тоалетна, килери, дрешници, други спомагателни помещения (сушилни, перални, балкони и лоджии) независимо от големината на площта им. Банята, когато представлява самостоятелна постройка и се намира извън сградата, но в двора, също се включва към спомагателните помещения.

**Ползна площ** на жилището е площта, ограничена от ограждащите стени на жилището. Ограждащите стени могат да бъдат към съседни жилища или общи части на сградата, както и външни по отношение на сградата. Към ползната площ на жилището се включва площта на балкони и лоджии, а не се включва площта на мазета и тавани.

**Жилищната площ** е равна на сбора от площта на стаите. Когато вестибюлът не е отделен с някаква преграда, неговата площ се включва към площта на стаята, от която се осветява.

**Спомагателната площ** е равна на сбора от площта на всички спомагателни помещения. Това са стаите с площ, по-малка от 4 кв. м, коридорите, антретата, баните, тоалетните. Към спомагателната площ се включва и площта на вестибюла, когато е отделен с преграда от стаята, от която се осветява, и самият той няма пряко осветление.

**Домакинство** образуват две и повече лица, които живеят заедно в едно жилище или в част от жилище, имат общ бюджет, независимо от това дали имат родствени връзки помежду си. Домакинство е и едно лице, което живее самостоятелно.

**Семейство** образуват двама съпрузи (в юридически или фактически брак) без деца; с едно или няколко никога невестъпвали в брак деца независимо от възрастта им; един родител с едно или повече никога невестъпвали в брак деца независимо от възрастта им.

**Степен на завършено образование** е най-високата степен на завършено от лицето образование независимо от формата на обучение, в която е придобито (дневна, вечерна, задочна, дистанционна), за която лицето притежава ди-

плома или свидетелство (български или легализирани чуждестранни). Степените на завършено образование са:

■ **Висше** - включват се лицата със следните степени на завършено образование: образователна и научна степен „доктор“, „висше - магистър“, „висше - бакалавър“ и „висше - професионален бакалавър (специалист, полувисше)“.

■ **Средно** - включват се лицата със следните степени на завършено образование: „професионално обучение след средно образование (IV степен ПК)“, „средно специално (техникум, професионална гимназия, III степен ПК)“, „средно професионално-техническо (СПТУ, професионална гимназия, II степен ПК)“, „средно общо образование (гимназия)“.

■ **Основно** - включват се лицата със следните степени на завършено образование: „професионално-техническо образование (ПТУ/ПУ) - с прием след VIII клас“, „професионално-техническо образование (ПТУ/ПУ) - с прием след VI/VII клас“, и „основно“ - VIII клас на общообразователните училища по сега действащата образователна система, които имат свидетелство за завършено основно образование.

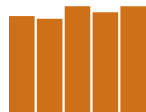
■ **Начално** - отнася се за лицата, завършили IV клас по сега действащата образователна система, както и за тези, за които III клас е бил последният клас на завършено начално образование.

■ **Незавършено начално** - отнася се за лицата, които към момента на преброяването учат от I до IV клас, както и за лицата, които са посещавали, но не са завършили началния курс на обучение.

■ **Етническата група** е общност от лица, близки по произход, бит, култура и език. Преброените лица сами са определили етническата си група или не са отговорили.

Според икономическа активност лицата са:

■ **Заети** - лицата на 15 и повече навършени години, които през периода 24 - 30 януари 2011 г.: са извършвали работа за производство на стоки и услуги поне 1 час срещу заплащане (в пари или в натура) или друг доход; не са работили, но са имали работа, от която временно са отсъствали поради отпуск, болест, бременност,



раждане и отглеждане на малко дете (за периода, през който са получавали пълния размер на възнаграждението си), неблагоприятни климатични условия, стачка или други причини.

■ **Безработни** - лицата на 15 и повече навършени години, които не са имали работа през периода 24 - 30 януари 2011 г., като едновременно с това са търсили активно работа в продължение на четири седмици, вкл. наблюдаваната, и са били на разположение да започнат работа до две седмици след 1 февруари.

**Възрастта на лицата** е изчислена в навършени години към критичния момент на преброяването.

В таблиците, в които жилищата се разпределят по образование, етническа принадлежност, икономическа активност и възраст, тези признаци се отнасят за главата на домакинството, живеещо в жилището. Жилища, в които живеят две и повече домакинства, главите на които са от различни позиции на предходните номенклатури, се отнасят в група „Смесена“.

**Населението, живеещо в жилищата**, е по-малко от действително преброеното население на страната поради факта, че при отнасянето на населението към жилищата не са включени следните категории лица:

■ лицата, които работят в задграничните представителства на Република България, които съгласно методологията на преброяването са население на страната;

■ лицата, преброили се електронно (по интернет), които заради непълен или неточно записан адрес не могат да бъдат отнесени към съществуващ адрес/жилище;

■ бездомните лица.

Тази разлика не оказва влияние при изчисляване на средните показатели за страната и по области.

В данните за жилищата към 1.02.2011 г. са включени примитивните и подвижните жилища, за които при предходните преброявания е събирана информация само за броя им, без други характеристики.



**АНАЛИЗ  
НА ОСНОВНИТЕ РЕЗУЛТАТИ**



## АНАЛИЗ НА ОСНОВНИТЕ РЕЗУЛТАТИ

Предмет на анализа са обитаваните жилища, в които към датата на преброяването живеят постоянно домакинства. Към 1.02.2011 г. в страната са преброени 2 666 733 обитавани жилища. От тях 2 625 371 жилища са от традиционен тип в жилищни сгради, 15 659 са в студентски и работнически общежития, 21 339 се намират в нежилищни сгради, 818 са колективни, 3 056 са примитивни и 491 са подвижни жилища.

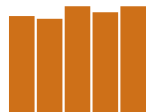
Основната част от жилищата (95.9%) се обитават от едно домакинство, в 3.4% живеят по две домакинства и в 0.6% от всички жилища живеят три и повече домакинства. В сравнение с предходното преброяване през 2001 г. относителният дял на жилищата с две домакинства отбелязва повишение с 1.4 процентни пункта за сметка на жилищата с едно домакинство, при които намалението е с 1.5 процентни пункта. В градовете делът на жилищата, в които живее едно домакинство, е 95.1%, докато в селата този дял достига 97.8%. В зависимост от местоживеенето жилищата с две домакинства се увеличават както в градовете - с 1.6 процентни пункта, така и в селата - с 0.8 процентни пункта. Жилищата с три и повече домакинства се запазват като относителен дял.

Към 1.02.2011 г. относителният дял на жилищата с едно домакинство, което включва едно семейство (самостоятелно или с други лица), е 64.2% от всички обитавани жилища

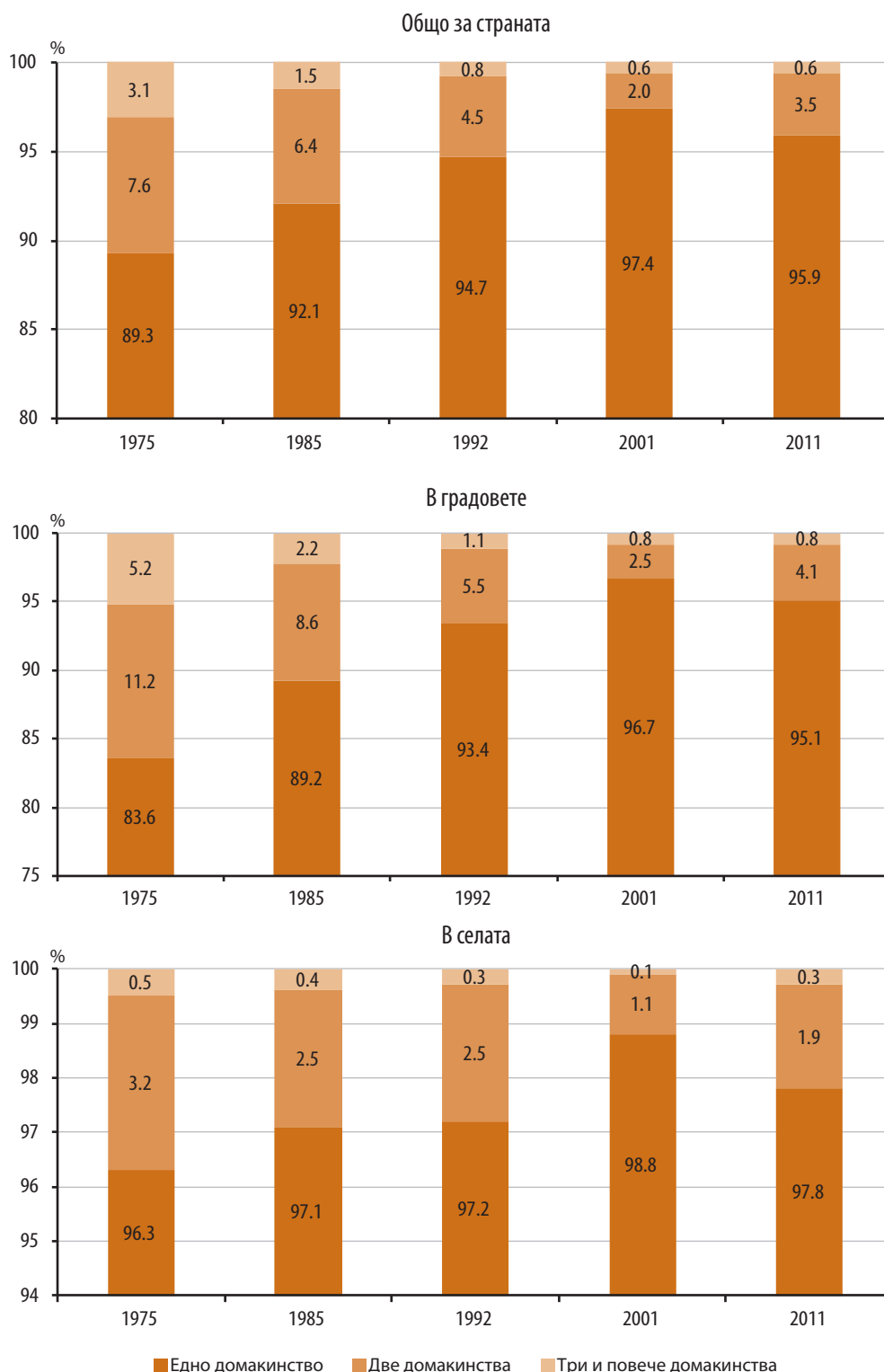
в страната. На второ място са жилищата с едночленни домакинства, които от 565 665 през 2001 г. достигат 639 668 през 2011 година. Намалението на населението (особено в селата) е причина за значителното увеличение на жилищата с едночленни домакинства, които живеят самостоятелно в жилището. Жилищата с едночленни домакинства достигат 22.3% от обитаваните жилища в градовете и 28.1% - в селата. През 2001 г. тези дялове са били съответно 17.8 и 24.9%.

По отношение на структурата на жилищата според броя на семействата в тях най-голям е делът на жилищата с едно семейство - 53.1% (ако се включат и жилищата, в които освен семейство живеят и други лица, то техният дял е 64.2%). В градовете делът на жилищата, в които живее едно семейство (самостоятелно или с други лица), е 66.2%, а в селата - 58.9%. Жилищата с две семейства, живеещи в тях, са 5.0% от обитаваните жилища в градовете и 6.9% - в селата.

Съотношението между големината на жилищата, изразена чрез броя на стаите, в градовете и селата е различна. В градовете основната част от жилищата са с две и три стаи (69.5%), докато в селата жилищата с четири и повече стаи са 44.0% от обитаваните жилища. Едностаини са 10% от обитаваните жилища в градовете и 4.5% - в селата.



Фиг. 1. Структура на обитаваните жилища по брой на домакинствата в едно жилище и години на преброяванията

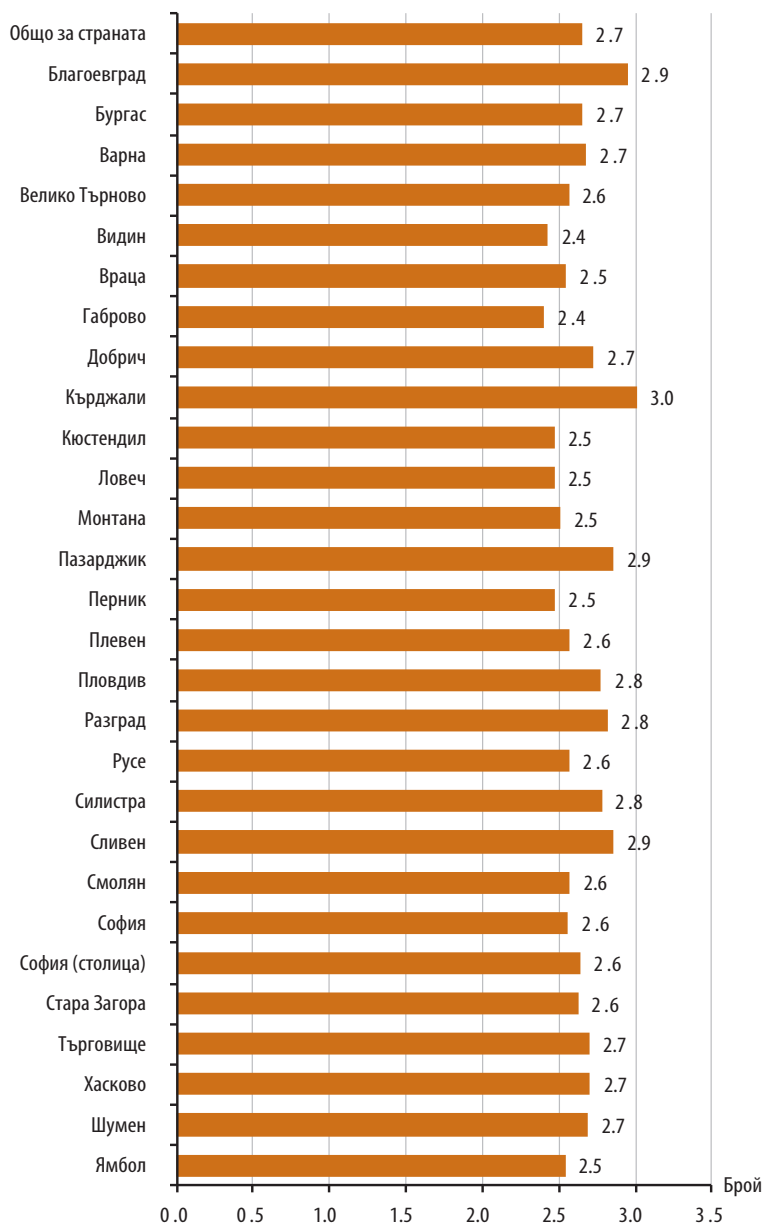


Населеността на жилищата, която се определя от средния брой лица, живеещи в едно обитавано жилище, се запазва както през 2001 г. и е 2.8 лица. В градовете в едно жилище живеят средно 2.8 лица, а в селата - 2.7.

Най-населени са жилищата в областите Кърджали и Благоевград - съответно 3.0 и 2.9 лица средно на обитавано жилище. Най-слабо населени са жилищата в областите Перник - 2.4 лица, Кюстендил и Ловеч - по 2.5 лица на едно обитавано жилище.

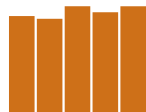


Фиг. 2. Среден брой лица на едно обитавано жилище към 1.02.2011 г. по области

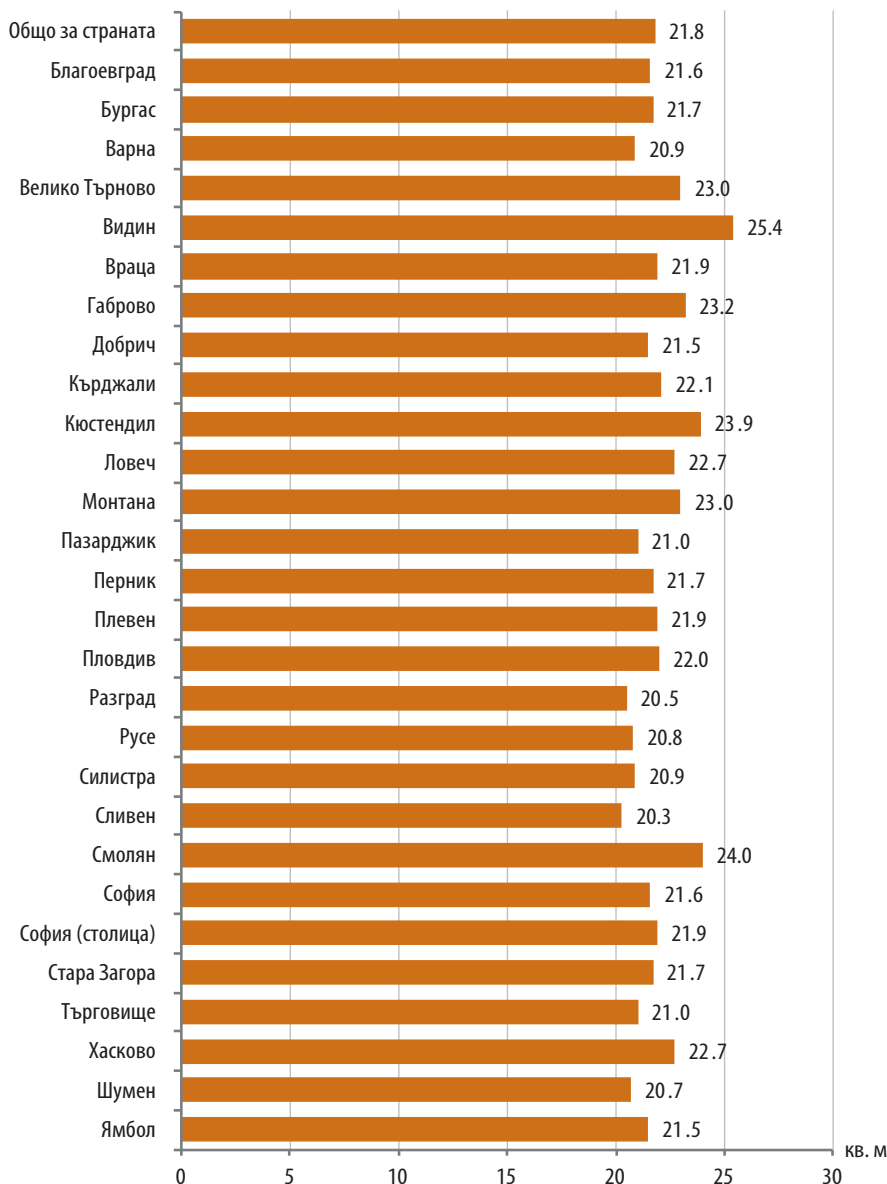


Към 1.02.2011 г. жилищата с едно живеещо лице са 22.3% от обитаваните жилища в градовете и 28.1% от жилищата в селата. Две лица живеят в 29.3% от обитаваните жилища в градовете и 30.8% - в селата. Делът на жилищата с пет и повече лица е 8.7% за градовете и 12.8% за селата. Най-голям е относителният дял на жилищата с едно лице в област Видин, където в 30.0% от обитаваните жилища в областта живее едно лице, докато най-малък е този дял в област Кърджали - 16.9%. Пет и повече лица живеят в 15.6% (най-висок за страната) от обитаваните жилища в област Кърджали, а в област Габрово този дял е най-нисък - 6.5%.

Важен показател, характеризиращ жилищните условия на населението, е средната жилищна площ в обитаваните жилища на едно лице от населението. За страната тази площ е 21.8 кв. м, като се наблюдават различия за градското и селското население. Докато при градското население средно на лице се падат 21.7 кв. м жилищна площ, то при селското население тя е 22.3 кв. метра. Най-голяма средна жилищна площ на едно лице е отчетена в областите Видин и Смолян, съответно 25.4 и 24.0 кв. м, а най-малка - в областите Сливен - 20.3 кв. м, и Разград - 20.5 кв. метра.



Фиг. 3. Средна жилищна площ към 1.02. 2011 г. на едно лице по области

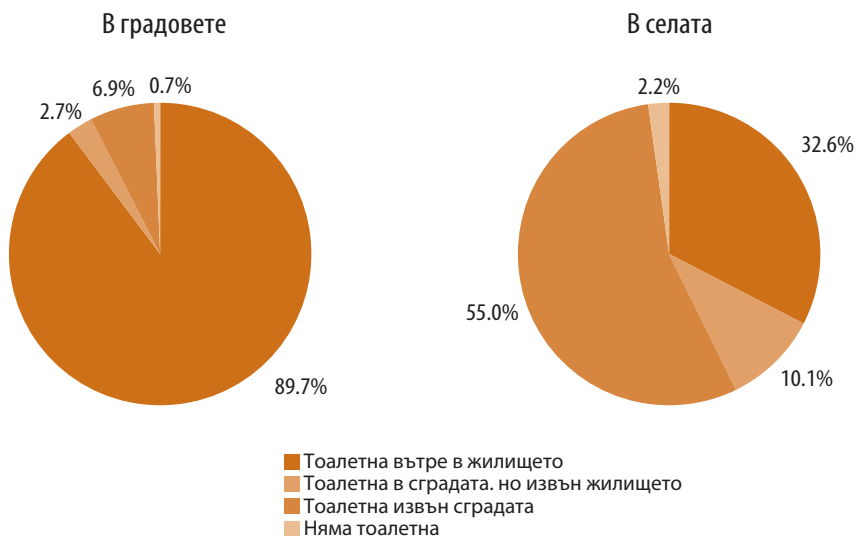


Благоустроеността на жилищата е важна предпоставка за подобряване на условията за живот на населението. Към 1.02.2011 г. 96.2% от обитаваните жилища са свързани с общественото водоснабдяване. За градовете този дял е 98.6%, а за селата - 90.0%. Без източник на вода са 0.4% от жилищата в градовете и 1.4% от жилищата в селата.

При канализацията на жилищата се наблюдават значителни различия в градовете и селата. Докато в градовете 92.1% от обитаваните жилища са свързани с обществена канализация, то в селата този дял е 22.8%. Основният вид канализация за жилищата в селата е използването на попивна яма - 48.4% от обитаваните жилища. Без канали-

зация са 7.6% от обитаваните жилища в селата и 1.0% от жилищата в градовете. Видът на канализацията на жилището е свързана с наличието на баня и тоалетна. 91.5% от обитаваните жилища в градовете имат баня вътре в жилищата, 4.0% имат баня извън жилището и 4.5% нямат баня. За селата тези дялове са следните: 57.9% от обитаваните жилища имат баня, за 18.9% банята е извън жилището и 23.2% нямат баня. Тоалетна вътре в жилището имат 89.7% от жилищата в градовете и 32.6% - в селата. В селата преобладават жилищата с тоалетна извън сградата (55.0%), а без тоалетна са 2.2%. В градовете без тоалетна са 0.7% от обитаваните жилища.

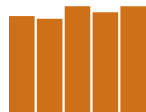
Фиг. 4. Структура на обитаваните жилища по наличие на тоалетна към 1.02.2011 г.



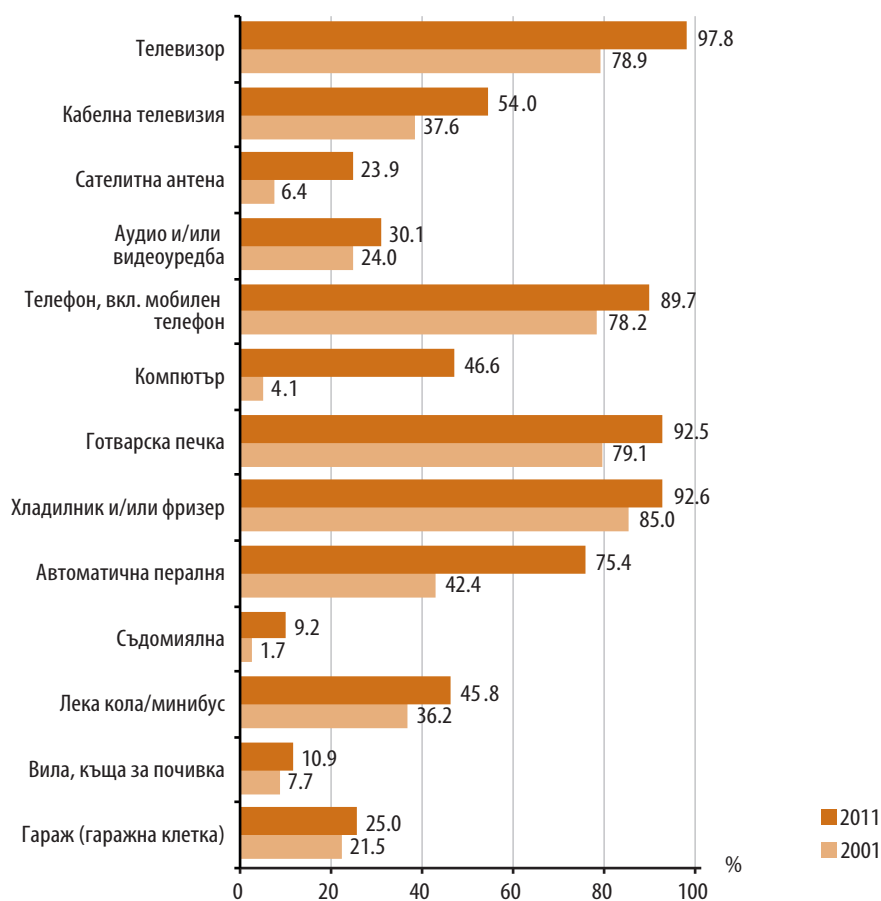
По отношение на битовата осигуреност на домакинствата сравнителните данни показват значителна промяна през последните 10 години. От наблюдаваните през двете последни преброявания предмети за битова осигуреност най-голямо е увеличението на обитаваните жилища с компютър - 11 пъти, със съдомиялна машина - 5 пъти, със сателитна антена - 4 пъти, и с автоматична пералня - близо 2 пъти.

Почти всички обитавани жилища както в градовете, така и в селата разполагат с телевизор, готварска печка и хладилник. Телефон, вкл. мобилен телефон, имат 92.1% от жилищата в градовете и 83.6% от жилищата в селата.

Различия между жилищата в градовете и селата се наблюдават по отношение на наличието на някои видове битова техника. С автоматична пералня разполагат 82.3% от жилищата в градовете, докато в селата този дял е 57.7%. Съдомиялна машина имат 11.6% от жилищата в градовете и 3.1% от жилищата в селата. С климатик са 30.0% от градските жилища и 6.8% от жилищата в селата. С лек автомобил разполагат домакинствата, живеещи в 50.0% от градските жилища, и домакинствата, живеещи в 35.2% от жилищата в селата. С гараж разполагат 23.1% от градските жилища и 30.0% от жилищата в селата.



Фиг. 5. Относителен дял на обитаваните жилища към 1.02.2011 г. по наличие на предмети за битова осигуреност на домакинствата

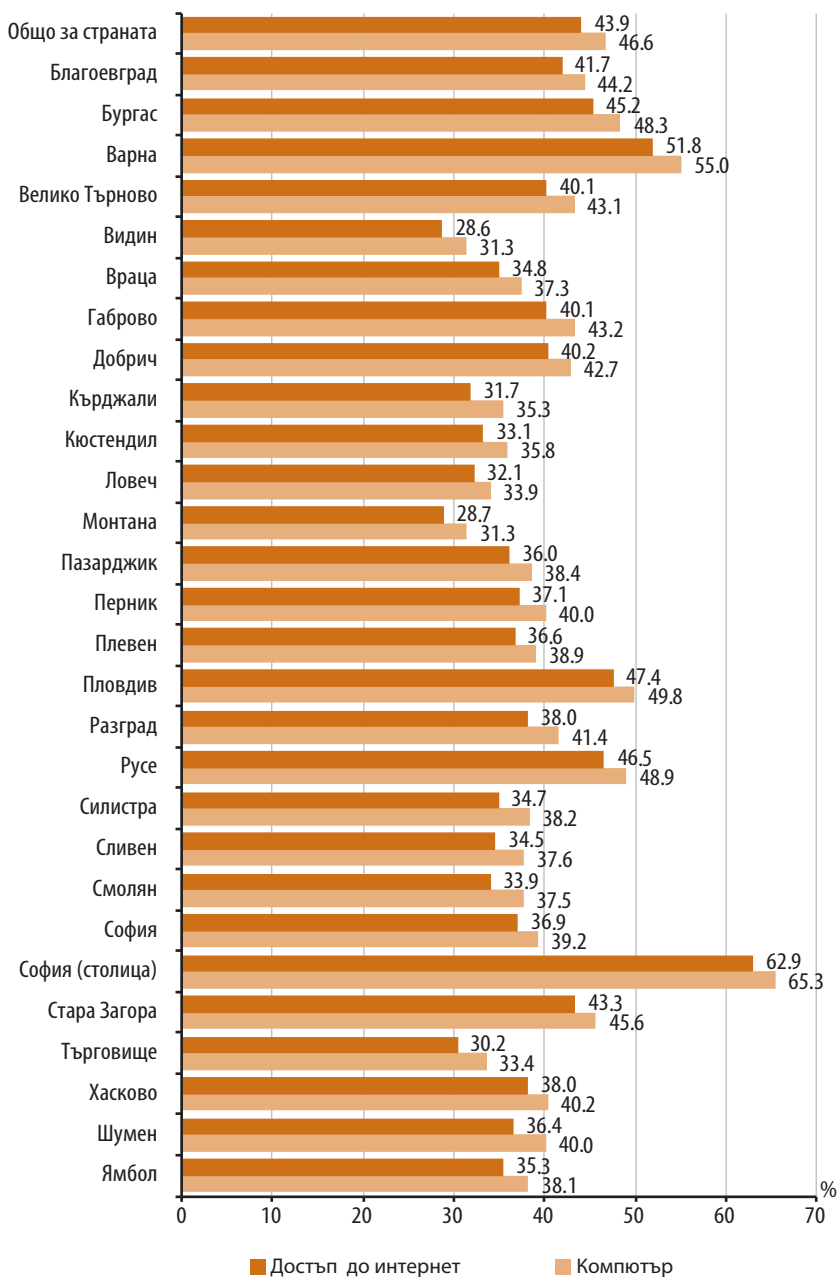


Данните към 1.02.2011 г. за наличието на компютър в жилището и достъп до интернет показват, че 46.6% от обитаваните жилища имат компютър, а с достъп до интернет са 43.9%.

Наличие на компютър са посочили домакинствата в 65.3% от обитаваните жилища в област София (столица), 55.0% - в област Варна,

и 49.8% - в област Пловдив. Най-малък е делът на жилищата с компютър в областите Видин и Монтана - по 31.3%. Разпределението на обитаваните жилища според достъпа до интернет по области е сходно с наличието на компютър по области. Най-висок дял е изчислен за област София (столица) - 62.9% от обитаваните жилища, а най-нисък - за област Видин - 28.6%.

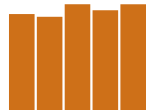
Фиг. 6. Относителен дял на обитаваните жилища към 1.02.2011 г. по наличие на компютър и достъп до интернет по области



**I. СРАВНИТЕЛНИ  
ТАБЛИЦИ ПО ГОДИНИ  
НА ПРЕБРОЯВАНИЯТА**







## 1. Обитавани жилища по брой на домакинствата в едно жилище и години на преброяванията

(Брой)

Брой домакинства Жилища и живеещи лица	Години на преброяванията					
	1965	1975	1985	1992	2001	2011 <sup>1</sup>
	<b>Общо</b>					
<b>Общо</b>						
Жилища	2019140	2339380	2700039	2773833	2818282	2666733
Живеещи лица	8065147	8556799	8788596	8390245	7827231	7068967
<b>Едно домакинство</b>						
Жилища	1710277	2089521	2486197	2626093	2744405	2557824
Живеещи лица	6198942	7146464	7696367	7658804	7511594	6558723
<b>Две домакинства</b>						
Жилища	209065	177749	172583	123885	57121	92657
Живеещи лица	1174512	948848	853232	598846	238667	395982
<b>Три и повече домакинства</b>						
Жилища	99798	72110	41259	23855	16756	15460
Живеещи лица	691693	461487	238997	132595	76970	82854
<b>Лица, живеещи в колективни жилища</b>						
Жилища	-	-	-	-	-	792
Живеещи лица	-	-	-	-	-	31408
	<b>В градовете</b>					
<b>Общо</b>						
Жилища	873672	1288613	1711112	1830094	1905103	1913496
Живеещи лица	3701048	4933517	5681264	5634384	5399544	5087176
<b>Едно домакинство</b>						
Жилища	641425	1077155	1525763	1709101	1842578	1821100
Живеещи лица	2312367	3764340	4766810	5068045	5150666	4674030
<b>Две домакинства</b>						
Жилища	146364	144507	147582	99898	46926	78248
Живеещи лица	799997	750235	706028	459522	183000	322548
<b>Три и повече домакинства</b>						
Жилища	85883	66951	37767	21095	15599	13623
Живеещи лица	588684	418942	208426	106817	65878	68236
<b>Лица, живеещи в колективни жилища</b>						
Жилища	-	-	-	-	-	525
Живеещи лица	-	-	-	-	-	22362



# I. Сравнителни таблици по години на преброяванията

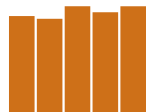
## 1. Обитавани жилища по брой на домакинствата в едно жилище и години на преброяванията

(Продължение и край)

(Брой)

Брой домакинства Жилища и живеещи лица	Години на преброяванията					
	1965	1975	1985	1992	2001	2011 <sup>1</sup>
	В селата					
<b>Общо</b>						
Жилища						
Живеещи лица	1145468	1050767	988927	943739	913179	753237
<b>Едно домакинство</b>	4364099	3623282	3107332	2755861	2427687	1981791
Жилища						
Живеещи лица	1068852	1012366	960434	916992	901827	736724
<b>Две домакинства</b>	3886575	3382124	2929557	2590759	2360928	1884693
Жилища						
Живеещи лица	62701	33242	25001	23987	10195	14409
Три и повече домакинства	374515	198613	147204	139324	55667	73434
Жилища						
Живеещи лица	13915	5159	3492	2760	1157	1837
<b>Лица, живеещи в колективни жилища</b>						
Жилища	103009	42545	30571	25778	11092	14618
Живеещи лица	-	-	-	-	-	267
Живеещи лица	-	-	-	-	-	9046

<sup>1</sup> В данните за 2011 г. са включени подвижните и примитивните жилища.



## 2. Структура на обитаваните жилища по брой на домакинствата в едно жилище и години на преброяванията

(Проценти)

Брой домакинства Жилища и живеещи лица	Години на преброяванията					
	1965	1975	1985	1992	2001	2011 <sup>1</sup>
	<b>Общо</b>					
<b>Общо</b>						
Жилища	100.0	100.0	100.0	100.0	100.0	100.0
Живеещи лица	100.0	100.0	100.0	100.0	100.0	100.0
<b>Едно домакинство</b>						
Жилища	84.7	89.3	92.1	94.7	97.4	95.9
Живеещи лица	76.9	83.5	87.6	91.3	96.0	92.8
<b>Две домакинства</b>						
Жилища	10.4	7.6	6.4	4.5	2.0	3.4
Живеещи лица	14.6	11.1	9.7	7.1	3.0	5.6
<b>Три и повече домакинства</b>						
Жилища	4.9	3.1	1.5	0.8	0.6	0.6
Живеещи лица	8.5	5.4	2.7	1.6	1.0	1.2
<b>Лица, живеещи в колективни жилища</b>						
Жилища	-	-	-	-	-	0.1
Живеещи лица	-	-	-	-	-	0.4
	<b>В градовете</b>					
<b>Общо</b>						
Жилища	100.0	100.0	100.0	100.0	100.0	100.0
Живеещи лица	100.0	100.0	100.0	100.0	100.0	100.0
<b>Едно домакинство</b>						
Жилища	73.4	83.6	89.2	93.4	96.7	95.1
Живеещи лица	62.5	76.3	83.9	89.9	95.4	91.9
<b>Две домакинства</b>						
Жилища	16.7	11.2	8.6	5.5	2.5	4.1
Живеещи лица	21.6	15.2	12.4	8.2	3.4	6.3
<b>Три и повече домакинства</b>						
Жилища	9.9	5.2	2.2	1.1	0.8	0.7
Живеещи лица	15.9	8.5	3.7	1.9	1.2	1.4
<b>Лица, живеещи в колективни жилища</b>						
Жилища	-	-	-	-	-	0.1
Живеещи лица	-	-	-	-	-	0.4

## I. Сравнителни таблици по години на преброяванията

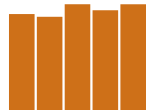
### 2. Структура на обитаваните жилища по брой на домакинствата в едно жилище и години на преброяванията

(Продължение и край)

(Проценти)

Брой домакинства Жилища и живеещи лица	Години на преброяванията					
	1965	1975	1985	1992	2001	2011 <sup>1</sup>
	<b>В селата</b>					
<b>Общо</b>						
Жилища	100.0	100.0	100.0	100.0	100.0	100.0
Живеещи лица	100.0	100.0	100.0	100.0	100.0	100.0
<b>Едно домакинство</b>						
Жилища	93.3	96.3	97.1	97.2	98.8	97.8
Живеещи лица	89.1	93.3	94.3	94.0	97.3	95.1
<b>Две домакинства</b>						
Жилища	5.5	3.2	2.5	2.5	1.1	1.9
Живеещи лица	8.6	5.5	4.7	5.0	2.3	3.7
<b>Три и повече домакинства</b>						
Жилища	1.2	0.5	0.4	0.3	0.1	0.2
Живеещи лица	2.3	1.2	1.0	1.0	0.5	0.7
<b>Лица, живеещи в колективни жилища</b>						
Жилища	-	-	-	-	-	0.1
Живеещи лица	-	-	-	-	-	0.5

<sup>1</sup> В данните за 2011 г. са включени подвижните и примитивните жилища.



## 3. Обитавани жилища по брой на семействата в едно жилище и години на преброяванията

(Брой)

Брой семейства Жилища и живеещи лица	Години на преброяванията			
	1985	1992	2001	2011 <sup>1</sup>
	<b>Общо</b>			
<b>Общо</b>				
Жилища	2700039	2773833	2818282	2666733
Живеещи лица	8788596	8390245	7827231	7068967
<b>Едно лице</b>				
Жилища	345634	459051	565665	639680
Живеещи лица	345634	459051	565665	639680
<b>Едно семейство</b>				
Жилища	1595823	1625873	1642044	1415775
Живеещи лица	4816626	4800563	4703539	3895361
<b>Едно семейство и други лица</b>				
Жилища	319415	296418	279693	295441
Живеещи лица	1311905	1190931	1096117	1162746
<b>Две семейства</b>				
Жилища	297885	242557	176916	148233
Живеещи лица	1634046	1313687	929423	774085
<b>Две семейства и други лица</b>				
Жилища	42679	35125	22589	24239
Живеещи лица	282051	230871	145254	156126
<b>Три и повече семейства</b>				
Жилища	21336	17778	11993	11530
Живеещи лица	184188	153393	104122	99227
<b>Три и повече семейства и други лица</b>				
Жилища	3706	2633	1841	2215
Живеещи лица	40035	27892	19379	22758
<b>Други типове домакинства</b>				
Жилища	73561	94398	117541	128828
Живеещи лица	174111	213857	263732	287576
<b>Лица, живеещи в колективни жилища</b>				
Жилища	-	-	-	792
Живеещи лица	-	-	-	31408
	<b>В градовете</b>			
<b>Общо</b>				
Жилища	1711112	1830094	1905103	1913496
Живеещи лица	5681264	5634384	5399544	5087176
<b>Едно лице</b>				
Жилища	179373	258941	338647	427621
Живеещи лица	179373	258941	338647	427621
<b>Едно семейство</b>				
Жилища	1071769	1146522	1162399	1058842
Живеещи лица	3355793	3504268	3413340	2937686
<b>Едно семейство и други лица</b>				
Жилища	194646	184083	183665	208991
Живеещи лица	803162	739770	718502	816583
<b>Две семейства</b>				
Жилища	172541	143079	112185	96310
Живеещи лица	933384	762502	579769	494549
<b>Две семейства и други лица</b>				
Жилища	24170	18603	12647	15006
Живеещи лица	157992	120955	80273	95341

## I. Сравнителни таблици по години на преброяванията

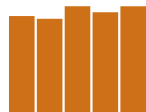
### 3. Обитавани жилища по брой на семействата в едно жилище и години на преброяванията

(Продължение и край)

(Брой)

Брой семейства Жилища и живеещи лица	Години на преброяванията			
	1985	1992	2001	2011 <sup>1</sup>
<b>Три и повече семейства</b>				
Жилища	10870	8584	6582	6790
Живеещи лица	93126	73014	56680	57898
<b>Три и повече семейства и други лица</b>				
Жилища	2073	1393	1003	1387
Живеещи лица	22440	14840	10629	14275
<b>Други типове домакинства</b>				
Жилища	55670	68889	87975	98024
Живеещи лица	135994	160094	201704	220861
<b>Лица, живеещи в колективни жилища</b>				
Жилища	-	-	-	525
Живеещи лица	-	-	-	22362
	<b>В селата</b>			
<b>Общо</b>				
Жилища	988927	943739	913179	753237
Живеещи лица	3107332	2755861	2427687	1981791
<b>Едно лице</b>				
Жилища	166261	200110	227018	212059
Живеещи лица	166261	200110	227018	212059
<b>Едно семейство</b>				
Жилища	524054	479351	479645	356933
Живеещи лица	1460833	1296295	1290199	957675
<b>Едно семейство и други лица</b>				
Жилища	124769	112335	96028	86450
Живеещи лица	508743	451161	377615	346163
<b>Две семейства</b>				
Жилища	125344	99478	64731	51923
Живеещи лица	700662	551185	349654	279536
<b>Две семейства и други лица</b>				
Жилища	18509	16522	9942	9233
Живеещи лица	124059	109916	64981	60785
<b>Три и повече семейства</b>				
Жилища	10466	9194	5411	4740
Живеещи лица	91062	80379	47442	41329
<b>Три и повече семейства и други лица</b>				
Жилища	1633	1240	838	828
Живеещи лица	17595	13052	8750	8483
<b>Други типове домакинства</b>				
Жилища	17891	25509	29566	30804
Живеещи лица	38117	53763	62028	66715
<b>Лица, живеещи в колективни жилища</b>				
Жилища	-	-	-	267
Живеещи лица	-	-	-	9046

<sup>1</sup> В данните за 2011 г. са включени подвижните и примитивните жилища.



## 4. Структура на обитаваните жилища по брой на семействата в едно жилище и години на преброяванията

(Проценти)

Брой семейства Жилища и живеещи лица	Години на преброяванията			
	1985	1992	2001	2011 <sup>1</sup>
	Общо			
<b>Общо</b>				
Жилища	100.0	100.0	100.0	100.0
Живеещи лица	100.0	100.0	100.0	100.0
<b>Едно лице</b>				
Жилища	12.8	16.6	20.1	24.0
Живеещи лица	3.9	5.5	7.2	9.0
<b>Едно семейство</b>				
Жилища	59.1	58.6	58.3	53.1
Живеещи лица	54.8	57.2	60.1	55.1
<b>Едно семейство и други лица</b>				
Жилища	11.8	10.7	9.9	11.1
Живеещи лица	14.9	14.2	14.0	16.5
<b>Две семейства</b>				
Жилища	11.0	8.7	6.3	5.5
Живеещи лица	18.6	15.7	11.9	11.0
<b>Две семейства и други лица</b>				
Жилища	1.6	1.3	0.8	0.9
Живеещи лица	3.2	2.8	1.9	2.2
<b>Три и повече семейства</b>				
Жилища	0.8	0.6	0.4	0.4
Живеещи лица	2.1	1.8	1.3	1.4
<b>Три и повече семейства и други лица</b>				
Жилища	0.2	0.1	0.1	0.1
Живеещи лица	0.5	0.3	0.2	0.3
<b>Други типове домакинства</b>				
Жилища	2.7	3.4	4.2	4.8
Живеещи лица	2	2.5	3.4	4.1
<b>Лица, живеещи в колективни жилища</b>				
Жилища	-	-	-	0.1
Живеещи лица	-	-	-	0.4
	В градовете			
<b>Общо</b>				
Жилища	100.0	100.0	100.0	100.0
Живеещи лица	100.0	100.0	100.0	100.0
<b>Едно лице</b>				
Жилища	10.5	14.2	17.8	22.3
Живеещи лица	3.2	4.6	6.3	8.4
<b>Едно семейство</b>				
Жилища	62.6	62.6	61.0	55.3
Живеещи лица	59.1	62.2	63.2	57.8
<b>Едно семейство и други лица</b>				
Жилища	11.4	10.0	9.6	10.9
Живеещи лица	14.1	13.1	13.3	16.1
<b>Две семейства</b>				
Жилища	10.1	7.8	5.9	5.0
Живеещи лица	16.4	13.5	10.7	9.7

## I. Сравнителни таблици по години на преброяванията

### 4. Структура на обитаваните жилища по брой на семействата в едно жилище и години на преброяванията


(Продължение и край)

(Проценти)

Брой семейства Жилища и живеещи лица	Години на преброяванията			
	1985	1992	2001	2011 <sup>1</sup>
<b>Две семейства и други лица</b>				
Жилища	1.4	1.0	0.7	0.8
Живеещи лица	2.8	2.2	1.5	1.9
<b>Три и повече семейства</b>				
Жилища	0.6	0.5	0.3	0.4
Живеещи лица	1.6	1.3	1.0	1.1
<b>Три и повече семейства и други лица</b>				
Жилища	0.1	0.1	0.1	0.1
Живеещи лица	0.4	0.3	0.2	0.3
<b>Други типове домакинства</b>				
Жилища	3.3	3.8	4.6	5.1
Живеещи лица	2.4	2.8	3.7	4.3
<b>Лица, живеещи в колективни жилища</b>				
Жилища	-	-	-	0.1
Живеещи лица	-	-	-	0.4
	<b>В селата</b>			
<b>Общо</b>				
Жилища	100.0	100.0	100.0	100.0
Живеещи лица	100.0	100.0	100.0	100.0
<b>Едно лице</b>				
Жилища	16.8	21.2	24.9	28.1
Живеещи лица	5.4	7.3	9.4	10.7
<b>Едно семейство</b>				
Жилища	53.0	50.8	52.5	47.4
Живеещи лица	47.0	47.0	53.1	48.3
<b>Едно семейство и други лица</b>				
Жилища	12.6	11.9	10.5	11.5
Живеещи лица	16.4	16.4	15.6	17.5
<b>Две семейства</b>				
Жилища	12.7	10.5	7.1	6.9
Живеещи лица	22.5	20.0	14.4	14.1
<b>Две семейства и други лица</b>				
Жилища	1.9	1.8	1.1	1.2
Живеещи лица	4.0	4.0	2.7	3.1
<b>Три и повече семейства</b>				
Жилища	1.0	1.0	0.6	0.6
Живеещи лица	2.9	2.9	2.0	2.1
<b>Три и повече семейства и други лица</b>				
Жилища	0.2	0.1	0.1	0.1
Живеещи лица	0.6	0.5	0.4	0.4
<b>Други типове домакинства</b>				
Жилища	1.8	2.7	3.2	4.1
Живеещи лица	1.2	1.9	2.6	3.4
<b>Лица, живеещи в колективни жилища</b>				
Жилища	-	-	-	0.1
Живеещи лица	-	-	-	0.4

<sup>1</sup> В данните за 2011 г. са включени подвижните и примитивните жилища.

**II. ЖИЛИЩНИ УСЛОВИЯ  
НА НАСЕЛЕНИЕТО  
КЪМ 1.02.2011 ГОДИНА**







# **1. ОБЩА ХАРАКТЕРИСТИКА НА ЖИЛИЩНИТЕ УСЛОВИЯ НА НАСЕЛЕНИЕТО**



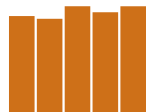
## 1. Обща характеристика на жилищните условия на населението

### 1. Обитавани жилища по брой на домакинствата и размер на жилищната площ

(Брой)

Брой домакинства Жилища и живеещи лица	Общо	Размер на жилищната площ - кв. м							
		до 29	30 - 44	45 - 59	60 - 74	75 - 89	90 - 104	105 - 129	130 и повече
<b>Общо</b>									
<b>Общо</b>									
Жилища	2666733	301885	561249	736041	528400	272981	133343	74552	58282
Живеещи лица	7068967	679643	1373151	1912335	1461985	791029	398930	229435	222459
<b>Едно домакинство</b>									
Жилища	2557824	289571	544444	710010	505514	259190	126053	70064	52978
Живеещи лица	6558723	637582	1302870	1798305	1356899	726148	362922	206404	167593
<b>Две домакинства</b>									
Жилища	92657	8368	14828	23097	20123	12048	6402	3849	3942
Живеещи лица	395982	27477	59848	97466	88786	54315	29998	18519	19573
<b>Три домакинства</b>									
Жилища	13130	3331	1587	2460	2317	1433	740	517	745
Живеещи лица	67873	11482	8222	13502	13215	8295	4665	3332	5160
<b>Четири домакинства</b>									
Жилища	1837	390	263	369	334	219	101	71	90
Живеещи лица	11276	1860	1496	2269	2222	1452	706	549	722
<b>Пет домакинства</b>									
Жилища	352	90	63	59	55	40	15	16	14
Живеещи лица	2563	516	424	438	440	357	100	170	118
<b>Шест и повече домакинства</b>									
Жилища	141	61	12	23	17	11	5	6	6
Живеещи лица	1142	454	94	178	123	89	45	65	94
<b>Лица, живеещи в колективни жилища</b>									
Жилища	792	74	52	23	40	40	27	29	507
Живеещи лица	31408	272	197	177	300	373	494	396	29199
<b>В градовете</b>									
<b>Общо</b>									
Жилища	1913496	216147	400876	537138	376848	199146	96073	50609	36659
Живеещи лица	5087176	477457	987495	1409622	1048860	575344	286618	157069	144711
<b>Едно домакинство</b>									
Жилища	1821100	204790	386443	514800	357596	187514	90103	47087	32767
Живеещи лица	4674030	440437	929685	1315487	963593	522299	258140	139506	104883
<b>Две домакинства</b>									
Жилища	78248	7531	12686	19800	16875	10165	5261	3024	2906
Живеещи лица	322548	23317	49179	80778	72105	44730	24030	14188	14221
<b>Три домакинства</b>									
Жилища	11518	3247	1382	2118	1984	1206	596	399	586
Живеещи лица	55625	10826	6707	10882	10629	6602	3492	2460	4027
<b>Четири домакинства</b>									
Жилища	1665	379	244	327	300	191	82	64	78
Живеещи лица	9476	1766	1284	1789	1857	1167	520	471	622

# 1. Обща характеристика на жилищните условия на населението



## 1. Обитавани жилища по брой на домакинствата и размер на жилищната площ

(Продължение и край)

(Брой)

Брой домакинства Жилища и живеещи лица	Общо	Размер на жилищната площ - кв. м							
		до 29	30 - 44	45 - 59	60 - 74	75 - 89	90 - 104	105 - 129	130 и повече
<b>Пет домакинства</b>									
Жилища	308	71	60	56	50	34	13	11	13
Живеещи лица	2108	402	381	399	364	275	71	103	113
<b>Шест и повече домакинства</b>									
Жилища	132	60	12	21	17	9	4	5	4
Живеещи лица	1027	448	94	153	123	74	34	43	58
<b>Лица, живеещи в колективни жилища</b>									
Жилища	525	69	49	16	26	27	14	19	305
Живеещи лица	22362	261	165	134	189	197	331	298	20787
<b>В селата</b>									
<b>Общо</b>									
Жилища	753237	85738	160373	198903	151552	73835	37270	23943	21623
Живеещи лица	1981791	202186	385656	502713	413125	215685	112312	72366	77748
<b>Едно домакинство</b>									
Жилища	736724	84781	158001	195210	147918	71676	35950	22977	20211
Живеещи лица	1884693	197145	373185	482818	393306	203849	104782	66898	62710
<b>Две домакинства</b>									
Жилища	14409	837	2142	3297	3248	1883	1141	825	1036
Живеещи лица	73434	4160	10669	16688	16681	9585	5968	4331	5352
<b>Три домакинства</b>									
Жилища	1612	84	205	342	333	227	144	118	159
Живеещи лица	12248	656	1515	2620	2586	1693	1173	872	1133
<b>Четири домакинства</b>									
Жилища	172	11	19	42	34	28	19	7	12
Живеещи лица	1800	94	212	480	365	285	186	78	100
<b>Пет домакинства</b>									
Жилища	44	19	3	3	5	6	2	5	1
Живеещи лица	455	114	43	39	76	82	29	67	5
<b>Шест и повече домакинства</b>									
Жилища	9	1	-	2	-	2	1	1	2
Живеещи лица	115	6	-	25	-	15	11	22	36
<b>Лица, живеещи в колективни жилища</b>									
Жилища	267	5	3	7	14	13	13	10	202
Живеещи лица	9046	11	32	43	111	176	163	98	8412

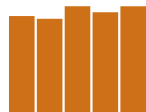
# 1. Обща характеристика на жилищните условия на населението

## 2. Обитавани жилища по брой на живеещите лица в жилището и начин на обитаване

(Брой)

	Общо	Начин на обитаване				
		собственици	ползватели без наем	наематели	собственици/ползватели без наем и наематели	лица, живеещи в колективни жилища
<b>Общо</b>						
<b>Общо</b>						
Жилища	2666733	2178377	188376	171477	127711	792
Живеещи лица	7068967	5732084	436676	438265	430534	31408
<b>Едно лице</b>						
Жилища	639680	521643	61985	45580	10472	-
Живеещи лица	639680	521643	61985	45580	10472	-
<b>Две лица</b>						
Жилища	793033	661507	54289	48050	29110	77
Живеещи лица	1586066	1323014	108578	96100	58220	154
<b>Три лица</b>						
Жилища	576700	462404	38702	40962	34583	49
Живеещи лица	1730100	1387212	116106	122886	103749	147
<b>Четири лица</b>						
Жилища	394907	320136	24245	23637	26858	31
Живеещи лица	1579628	1280544	96980	94548	107432	124
<b>Пет лица</b>						
Жилища	152541	124056	5461	7288	15707	29
Живеещи лица	762705	620280	27305	36440	78535	145
<b>Шест и повече лица</b>						
Жилища	109872	88631	3694	5960	10981	606
Живеещи лица	770788	599391	25722	42711	72126	30838
<b>В градовете</b>						
<b>Общо</b>						
Жилища	1913496	1495492	146467	160232	110780	525
Живеещи лица	5087176	3955841	335672	404217	369084	22362
<b>Едно лице</b>						
Жилища	427621	329169	46863	42924	8665	-
Живеещи лица	427621	329169	46863	42924	8665	-
<b>Две лица</b>						
Жилища	560692	446475	42857	45615	25685	60
Живеещи лица	1121384	892950	85714	91230	51370	120
<b>Три лица</b>						
Жилища	459173	356541	32702	38773	31123	34
Живеещи лица	1377519	1069623	98106	116319	93369	102
<b>Четири лица</b>						
Жилища	300351	236426	18650	21621	23630	24
Живеещи лица	1201404	945704	74600	86484	94520	96
<b>Пет лица</b>						
Жилища	101466	78454	3453	6326	13212	21
Живеещи лица	507330	392270	17265	31630	66060	105
<b>Шест и повече лица</b>						
Жилища	64193	48427	1942	4973	8465	386
Живеещи лица	451918	326125	13124	35630	55100	21939

# 1. Обща характеристика на жилищните условия на населението



## 2. Обитавани жилища по брой на живеещите лица в жилището и начин на обитаване

(Продължение и край)

(Брой)

	Общо	Начин на обитаване				
		собственици	ползватели без наем	наематели	собственици/ползватели без наем и наематели	лица, живеещи в колективни жилища
<b>В селата</b>						
<b>Общо</b>						
Жилища	753237	682885	41909	11245	16931	267
Живеещи лица	1981791	1776243	101004	34048	61450	9046
<b>Едно лице</b>						
Жилища	212059	192474	15122	2656	1807	-
Живеещи лица	212059	192474	15122	2656	1807	-
<b>Две лица</b>						
Жилища	232341	215032	11432	2435	3425	17
Живеещи лица	464682	430064	22864	4870	6850	34
<b>Три лица</b>						
Жилища	117527	105863	6000	2189	3460	15
Живеещи лица	352581	317589	18000	6567	10380	45
<b>Четири лица</b>						
Жилища	94556	83710	5595	2016	3228	7
Живеещи лица	378224	334840	22380	8064	12912	28
<b>Пет лица</b>						
Жилища	51075	45602	2008	962	2495	8
Живеещи лица	255375	228010	10040	4810	12475	40
<b>Шест и повече лица</b>						
Жилища	45679	40204	1752	987	2516	220
Живеещи лица	318870	273266	12598	7081	17026	8899

## 1. Обща характеристика на жилищните условия на населението

### 3. Обитавани жилища по брой на семействата, брой на децата до 16 години и характеристика на жилището

Брой семейства Брой деца до 16 години	Жилища - бр.	Жилищни помещения - бр.		Полезна площ - кв. м	Живеещи лица - бр.
		общо	в .ч. стаи		
	<b>Общо</b>				
<b>Общо</b>	<b>2666733</b>	<b>9950281</b>	<b>8026331</b>	<b>203834350</b>	<b>7069032</b>
<b>Едно лице</b>	<b>639680</b>	<b>2182181</b>	<b>1740253</b>	<b>43561832</b>	<b>639680</b>
<b>Едно семейство</b>	<b>1415775</b>	<b>5232909</b>	<b>4195445</b>	<b>109147928</b>	<b>3895361</b>
Без деца	984559	3729276	2987411	76536882	2387429
С едно дете	272638	948900	755906	20709464	848275
С две деца	137864	492240	398537	10654728	548973
С три деца	15391	48405	41118	984153	77070
С четири деца	3846	10392	9166	194268	23185
С пет деца	1477	3696	3307	68433	10429
С шест и повече деца	-	-	-	-	-
<b>Едно семейство и други лица</b>	<b>295441</b>	<b>1240627</b>	<b>1017058</b>	<b>24979475</b>	<b>1162746</b>
Без деца	181349	774588	635225	15531457	652328
С едно дете	75959	308928	251165	6306915	310899
С две деца	33554	140803	116669	2828289	169596
С три деца	3412	12582	10735	244235	20842
С четири деца	764	2520	2202	46896	5522
С пет деца	264	794	697	14347	2182
С шест и повече деца	139	412	365	7336	1377
<b>Две семейства</b>	<b>148233</b>	<b>652222</b>	<b>544097</b>	<b>12963469</b>	<b>774085</b>
Без деца	38099	174454	145606	3445375	173021
С едно дете	70066	304319	251375	6117244	350378
С две деца	33427	149172	126016	2936637	200639
С три деца	4541	17382	15014	336292	31755
С четири деца	1297	4417	3845	82244	10421
С пет деца	461	1423	1283	26514	4202
С шест и повече деца	342	1055	958	19163	3669
<b>Две семейства и други лица</b>	<b>24239</b>	<b>115168</b>	<b>98149</b>	<b>2253593</b>	<b>156126</b>
Без деца	5108	25173	21421	494972	28552
С едно дете	11048	53115	44932	1040903	66926
С две деца	5757	27492	23614	536407	40396
С три деца	1367	5759	4965	113079	10966
С четири деца	595	2293	2016	43574	5293
С пет деца	191	739	657	13528	1927
С шест и повече деца	173	597	544	11130	2066
<b>Три и повече семейства</b>	<b>11530</b>	<b>54434</b>	<b>47442</b>	<b>1052296</b>	<b>99227</b>
Без деца	1544	6931	6141	134062	15737
С едно дете	2598	13311	11479	256001	18511
С две деца	3204	15399	13261	301853	25030
С три деца	2266	10347	9059	200097	20060
С четири деца	1349	6110	5408	117368	13464
С пет деца	569	2336	2094	42915	6425
С шест и повече деца	-	-	-	-	-

## 3. Обитавани жилища по брой на семействата, брой на децата до 16 години и характеристика на жилището

(Продължение)

Брой семейства Брой деца до 16 години	Жилища - бр.	Жилищни помещения - бр.		Ползена площ - кв. м	Живеещи лица - бр.
		общо	в .ч. стаи		
<b>Три и повече семейства и други лица</b>	<b>2215</b>	<b>10695</b>	<b>9475</b>	<b>205531</b>	<b>22758</b>
Без деца	132	709	625	13361	1055
С едно дете	403	2135	1863	42365	3350
С две деца	587	2913	2574	57427	5291
С три деца	428	2069	1829	38876	4315
С четири деца	281	1251	1112	24361	3134
С пет деца	137	561	499	10283	1659
С шест и повече деца	247	1057	973	18858	3954
<b>Други типове домакинства</b>	<b>128828</b>	<b>447710</b>	<b>360624</b>	<b>9101288</b>	<b>287576</b>
<b>Лица, живеещи в колективни жилища</b>	<b>792</b>	<b>14380</b>	<b>13825</b>	<b>569867</b>	<b>31408</b>
В градовете					
<b>Общо</b>	<b>1913496</b>	<b>6812659</b>	<b>5355178</b>	<b>146095827</b>	<b>5087176</b>
<b>Едно лице</b>	<b>427621</b>	<b>1359958</b>	<b>1043679</b>	<b>28808589</b>	<b>427621</b>
<b>Едно семейство</b>	<b>1058842</b>	<b>3772204</b>	<b>2958208</b>	<b>81851585</b>	<b>2937686</b>
Без деца	712261	2586930	2020617	55449059	1748567
С едно дете	228746	777182	611086	17342146	706063
С две деца	106077	372798	297037	8314557	421105
С три деца	9115	28680	23740	618675	45368
С четири деца	1933	4966	4294	96287	11568
С пет деца	710	1648	1434	30861	5015
С шест и повече деца	-	-	-	-	-
<b>Едно семейство и други лица</b>	<b>208991</b>	<b>842744</b>	<b>675608</b>	<b>17708683</b>	<b>816583</b>
Без деца	126551	518762	416216	10875576	454896
С едно дете	57529	224903	179088	4754534	232909
С две деца	22563	90943	73542	1914096	113613
С три деца	1814	6519	5395	133869	11062
С четири деца	358	1139	961	21748	2581
С пет деца	122	328	278	6160	1001
С шест и повече деца	54	150	128	2700	521
<b>Две семейства</b>	<b>96310</b>	<b>403222</b>	<b>327867</b>	<b>8398056</b>	<b>494549</b>
Без деца	24683	107518	87690	2228039	111006
С едно дете	48222	199468	160683	4182155	238793
С две деца	19907	84014	69154	1742962	118722
С три деца	2459	9014	7582	182808	17074
С четири деца	646	2086	1773	40871	5131
С пет деца	225	652	573	12301	2043
С шест и повече деца	168	470	412	8920	1780
<b>Две семейства и други лица</b>	<b>15006</b>	<b>68662</b>	<b>57384</b>	<b>1408509</b>	<b>95341</b>
Без деца	3229	15382	12869	317209	18060
С едно дете	7040	32454	26947	667100	42255
С две деца	3414	15698	13230	321607	23741
С три деца	803	3240	2720	66112	6366
С четири деца	346	1290	1098	25429	3019
С пет деца	98	352	303	6360	993
С шест и повече деца	76	246	217	4692	907

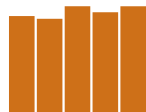


## 1. Обща характеристика на жилищните условия на населението

### 3. Обитавани жилища по брой на семействата, брой на децата до 16 години и характеристика на жилището

(Продължение)

Брой семейства Брой деца до 16 години	Жилища - бр.	Жилищни помещения - бр.		Полезна площ - кв. м	Живеещи лица - бр.
		общо	в .ч. стаи		
<b>Три и повече семейства</b>	<b>6790</b>	<b>30958</b>	<b>26517</b>	<b>625593</b>	<b>57898</b>
Без деца	924	3991	3474	79832	9346
С едно дете	1461	7315	6209	148272	10371
С две деца	1938	8982	7600	184070	14895
С три деца	1347	5930	5091	119491	11775
С четири деца	791	3460	3015	69561	7811
С пет деца	329	1280	1128	24367	3700
С шест и повече деца	-	-	-	-	-
<b>Три и повече семейства и други лица</b>	<b>1387</b>	<b>6560</b>	<b>5734</b>	<b>130464</b>	<b>14275</b>
Без деца	92	488	422	9320	739
С едно дете	245	1267	1099	26392	2031
С две деца	352	1694	1476	35258	3162
С три деца	274	1329	1160	25778	2739
С четири деца	175	742	642	14898	1937
С пет деца	90	361	318	6462	1088
С шест и повече деца	159	679	617	12356	2579
<b>Други типове домакинства</b>	<b>98024</b>	<b>318327</b>	<b>250490</b>	<b>6764211</b>	<b>220861</b>
<b>Лица, живеещи в колективни жилища</b>	<b>525</b>	<b>10024</b>	<b>9691</b>	<b>400137</b>	<b>22362</b>
В селата					
<b>Общо</b>	<b>753237</b>	<b>3137667</b>	<b>2671190</b>	<b>57739452</b>	<b>1981791</b>
<b>Едно лице</b>	<b>212059</b>	<b>822223</b>	<b>696574</b>	<b>14753243</b>	<b>212059</b>
<b>Едно семейство</b>	<b>356933</b>	<b>1460705</b>	<b>1237237</b>	<b>27296343</b>	<b>957675</b>
Без деца	272298	1142346	966794	21087823	638862
С едно дете	43892	171718	144820	3367318	142212
С две деца	31787	119442	101500	2340171	127868
С три деца	6276	19725	17378	365478	31702
С четири деца	1913	5426	4872	97981	11617
С пет деца	767	2048	1873	37572	5414
С шест и повече деца	-	-	-	-	-
<b>Едно семейство и други лица</b>	<b>86450</b>	<b>397883</b>	<b>341450</b>	<b>7270792</b>	<b>346163</b>
Без деца	54798	255826	219009	4655881	197432
С едно дете	18430	84025	72077	1552381	77990
С две деца	10991	49860	43127	914193	55983
С три деца	1598	6063	5340	110366	9780
С четири деца	406	1381	1241	25148	2941
С пет деца	142	466	419	8187	1181
С шест и повече деца	85	262	237	4636	856
<b>Две семейства</b>	<b>51923</b>	<b>249000</b>	<b>216230</b>	<b>4565413</b>	<b>279536</b>
Без деца	13416	66936	57916	1217336	62015
С едно дете	21844	104851	90692	1935089	111585
С две деца	13520	65158	56862	1193675	81917
С три деца	2082	8368	7432	153484	14681
С четири деца	651	2331	2072	41373	5290
С пет деца	236	771	710	14213	2159
С шест и повече деца	174	585	546	10243	1889



## 3. Обитавани жилища по брой на семействата, брой на децата до 16 години и характеристика на жилището

(Продължение и край)

Брой семейства Брой деца до 16 години	Жилища - бр.	Жилищни помещения - бр.		Полезна площ - кв. м	Живеещи лица - бр.
		общо	в .ч. стаи		
<b>Две семейства и други лица</b>	<b>9233</b>	<b>46506</b>	<b>40765</b>	<b>845084</b>	<b>60785</b>
Без деца	1879	9791	8552	177763	10492
С едно дете	4008	20661	17985	373803	24671
С две деца	2343	11794	10384	214800	16655
С три деца	564	2519	2245	46967	4600
С четири деца	249	1003	918	18145	2274
С пет деца	93	387	354	7168	934
С шест и повече деца	97	351	327	6438	1159
<b>Три и повече семейства</b>	<b>4740</b>	<b>23476</b>	<b>20925</b>	<b>426703</b>	<b>41329</b>
Без деца	620	2940	2667	54230	6391
С едно дете	1137	5996	5270	107729	8140
С две деца	1266	6417	5661	117783	10135
С три деца	919	4417	3968	80606	8285
С четири деца	558	2650	2393	47807	5653
С пет деца	240	1056	966	18548	2725
С шест и повече деца	-	-	-	-	-
<b>Три и повече семейства и други лица</b>	<b>828</b>	<b>4135</b>	<b>3741</b>	<b>75067</b>	<b>8483</b>
Без деца	40	221	203	4041	316
С едно дете	158	868	764	15973	1319
С две деца	235	1219	1098	22169	2129
С три деца	154	740	669	13098	1576
С четири деца	106	509	470	9463	1197
С пет деца	47	200	181	3821	571
С шест и повече деца	88	378	356	6502	1375
<b>Други типове домакинства</b>	<b>30804</b>	<b>129383</b>	<b>110134</b>	<b>2337077</b>	<b>66715</b>
<b>Лица, живеещи в колективни жилища</b>	<b>267</b>	<b>4356</b>	<b>4134</b>	<b>169730</b>	<b>9046</b>

# 1. Обща характеристика на жилищните условия на населението

## 4. Обитавани жилища по икономическа активност на главата на домакинството и размер на жилищната площ

Икономическа активност на главата на домакинството Жилища, жилищни помещения и площ на жилищата	Общо	Размер на жилищната площ - кв. м								
		до 29	30 - 44	45 - 59	60 - 74	75 - 89	90 - 104	105 - 129	130 и повече	
<b>Общо</b>										
<b>Общо</b>										
Жилища - бр.	2666733	301885	561249	736041	528400	272981	133343	74552	58282	
Жилищни помещения - бр.	9950326	667869	1745351	2632355	2180299	1242165	657390	394820	430077	
в т.ч. стаи	8026368	486087	1324285	2065650	1795506	1054614	566775	345407	388044	
Полезна площ - кв. м	203835279	11073884	31646445	51112246	44791523	27241230	15446360	10081193	12442398	
в т.ч. жилищна площ	154355886	6215433	21236864	37971372	34997868	22096657	12780041	8500161	10557490	
<b>Заети</b>										
<i>Работодател</i>										
Жилища - бр.	100146	4196	13149	22552	22007	15630	9052	6359	7201	
Жилищни помещения - бр.	408637	10795	40864	78894	88209	67469	42027	31333	49046	
в т.ч. стаи	336290	7519	30391	61212	72028	57250	36309	27553	44028	
Полезна площ - кв. м	9676485	195369	789835	1620532	1922316	1591354	1067090	876756	1613233	
в т.ч. жилищна площ	7439219	92504	503722	1171940	1465288	1269600	869303	729152	1337710	
<i>Наето лице</i>										
Жилища - бр.	1093894	111193	235848	313641	216738	112120	54089	29073	21192	
Жилищни помещения - бр.	3984475	247231	709975	1085557	876133	500308	261300	151638	152333	
в т.ч. стаи	3164231	172113	526904	835749	713553	422040	224389	132506	136977	
Полезна площ - кв. м	83674265	4289987	13438035	21798109	18436004	11194868	6255366	3915254	4346642	
в т.ч. жилищна площ	63100946	2350002	8951884	16161255	14358574	9076771	5183493	3309018	3709949	
<i>Самостоятелно работещ</i>										
Жилища - бр.	92633	6843	16249	24204	19953	12037	6329	3654	3364	
Жилищни помещения - бр.	361482	15997	50175	85531	81872	54406	30828	18896	23777	
в т.ч. стаи	294236	11396	37845	66784	67380	46260	26697	16567	21307	
Полезна площ - кв. м	7795355	275159	940371	1707287	1717777	1216119	737339	496658	704645	
в т.ч. жилищна площ	5937620	144887	617414	1252578	1325442	976386	606779	417311	596823	
<i>Други заети</i>										
Жилища - бр.	20080	1699	3747	5244	4326	2537	1235	690	602	
Жилищни помещения - бр.	83964	4348	12684	20253	19261	12588	6522	3908	4400	
в т.ч. стаи	70601	3376	10176	16605	16332	10964	5725	3452	3971	
Полезна площ - кв. м	1617654	64041	208844	365100	365740	254095	142795	93166	123873	
в т.ч. жилищна площ	1243977	35822	140813	271822	286737	205411	118357	78667	106348	
<i>Смесена (от заети)</i>										
Жилища - бр.	7289	309	961	1672	1637	1088	596	415	611	
Жилищни помещения - бр.	32487	801	3142	6008	6938	5120	3096	2330	5052	
в т.ч. стаи	26974	579	2375	4704	5654	4323	2695	2043	4601	
Полезна площ - кв. м	718579	13956	58388	120545	142940	111339	70486	57580	143345	
в т.ч. жилищна площ	550006	6783	36782	86765	108982	88341	57171	47546	117636	
<b>Безработни</b>										
Жилища - бр.	23874	6459	5341	5325	3584	1649	796	425	295	
Жилищни помещения - бр.	74695	11406	15300	18153	14184	7477	3895	2256	2024	
в т.ч. стаи	63500	9757	12665	15094	12164	6539	3433	2004	1844	
Полезна площ - кв. м	1448780	175358	269423	349778	291453	159609	89468	56173	57518	
в т.ч. жилищна площ	1128169	112491	197307	273916	237137	133012	75779	48248	50279	

## 4. Обитавани жилища по икономическа активност на главата на домакинството и размер на жилищната площ

(Продължение)

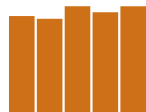
Икономическа активност на главата на домакинството Жилища, жилищни помещения и площ на жилищата	Общо	Размер на жилищната площ - кв. м							
		до 29	30 - 44	45 - 59	60 - 74	75 - 89	90 - 104	105 - 129	130 и повече
<b>Икономически неактивни</b>									
<i>Пенсионери</i>									
Жилища - бр.	1038425	119101	229833	293307	207338	99701	46631	25452	17062
Жилищни помещения - бр.	3951552	284499	742545	1086758	873959	464271	235967	138422	125131
в т.ч. стаи	3192516	205311	568966	862776	724144	394782	203207	120611	112719
Полезна площ - кв. м	77296160	4489322	12892130	20338822	17469439	9915821	5396558	3436544	3357524
в т.ч. жилищна площ	58374105	2512627	8681093	15135584	13714249	8063919	4469940	2902132	2894561
<i>Учащи</i>									
Жилища - бр.	29063	16223	4046	4187	2441	1197	503	266	200
Жилищни помещения - бр.	60878	19295	10243	12730	8859	4912	2198	1251	1390
в т.ч. стаи	51143	17428	7871	10082	7308	4167	1906	1110	1271
Полезна площ - кв. м	1367729	414882	215048	281008	203266	118281	56941	35685	42618
в т.ч. жилищна площ	1005303	266547	151763	214127	161334	96740	47916	30389	36487
<i>Смесена (от икономически неактивни)</i>									
Жилища - бр.	6370	483	1018	1567	1482	831	460	279	250
Жилищни помещения - бр.	26920	1158	3374	6033	6470	3983	2448	1568	1886
в т.ч. стаи	22760	930	2700	4936	5436	3476	2162	1402	1718
Полезна площ - кв. м	529535	17218	55980	108872	124770	81768	52490	37757	50680
в т.ч. жилищна площ	415938	10099	38582	81595	98652	67264	44060	32092	43594
<i>Други незаети</i>									
Жилища - бр.	197098	31114	42472	50388	36063	18321	9293	5270	4177
Жилищни помещения - бр.	704650	63055	128036	178778	147953	83509	45971	27568	29780
в т.ч. стаи	587194	50353	102233	145419	125241	72418	40256	24367	26907
Полезна площ - кв. м	14092153	984773	2265111	3419365	3002348	1801823	1064952	707109	846672
в т.ч. жилищна площ	10875582	599205	1589894	2596795	2388550	1481104	888617	600917	730500
<b>Смесена (заети и незаети)</b>									
Жилища - бр.	57017	4179	8523	13918	12781	7829	4330	2637	2820
Жилищни помещения - бр.	246034	9173	28879	53487	56198	37873	22883	15339	22202
в т.ч. стаи	202959	7222	22041	42143	46040	32176	19760	13507	20070
Полезна площ - кв. м	5043582	151730	509921	999924	1110555	790822	507666	362415	610549
в т.ч. жилищна площ	3847677	83102	325543	723143	849635	634799	415806	300915	514734
<b>Неприложимо<sup>1</sup></b>									
Жилища - бр.	844	86	62	36	50	41	29	32	508
Жилищни помещения - бр.	14552	111	134	173	263	249	255	311	13056
в т.ч. стаи	13964	103	118	146	226	219	236	285	12631
Полезна площ - кв. м	575002	2089	3359	2904	4915	5331	5209	6096	545099
в т.ч. жилищна площ	437344	1364	2067	1852	3288	3310	2820	3774	418869

# 1. Обща характеристика на жилищните условия на населението

## 4. Обитавани жилища по икономическа активност на главата на домакинството и размер на жилищната площ

(Продължение)

Икономическа активност на главата на домакинството Жилища, жилищни помещения и площ на жилищата	Общо	Размер на жилищната площ - кв. м							
		до 29	30 - 44	45 - 59	60 - 74	75 - 89	90 - 104	105 - 129	130 и повече
<b>В градовете</b>									
<b>Общо</b>									
Жилища - бр.	1913496	216147	400876	537138	376848	199146	96073	50609	36659
Жилищни помещения - бр.	6812659	445804	1176719	1827791	1499864	874114	456489	258479	273399
в т.ч. стаи	5355178	311090	858515	1387295	1205471	731342	389609	225033	246823
Полезна площ - кв. м	146095827	7987809	22805843	37380756	32114342	19889117	11106414	6794925	8016621
в т.ч. жилищна площ	110213324	4455416	15223955	27671815	24974080	16127218	9211534	5756139	6793167
<b>Заети</b>									
<i>Работодател</i>									
Жилища - бр.	89951	3657	11842	20640	20026	14280	8089	5565	5852
Жилищни помещения - бр.	357360	9130	35698	70690	78700	60533	36701	26770	39138
в т.ч. стаи	292490	6226	26215	54427	63973	51302	31663	23552	35132
Полезна площ - кв. м	8569345	170794	709019	1479706	1744948	1448427	950299	763694	1302458
в т.ч. жилищна площ	6596425	80962	454517	1072213	1333503	1159560	776912	637536	1081222
<i>Наето лице</i>									
Жилища - бр.	898796	91590	198292	264342	176115	90393	42465	21538	14061
Жилищни помещения - бр.	3152996	196157	576171	885480	693276	392220	199070	108924	101698
в т.ч. стаи	2461378	132033	418200	669314	557028	328215	170050	94938	91600
Полезна площ - кв. м	67960406	3573628	11336336	18347663	14998515	9014467	4895414	2879601	2914782
в т.ч. жилищна площ	51084765	1947868	7542648	13604739	11666851	7317981	4069719	2446540	2488419
<i>Самостоятелно работещ</i>									
Жилища - бр.	72931	5262	13101	19763	15631	9439	4821	2702	2212
Жилищни помещения - бр.	271256	11888	38741	66810	61498	40903	22463	13437	15516
в т.ч. стаи	216866	8135	28449	51118	49739	34429	19319	11755	13922
Полезна площ - кв. м	6049410	215763	760411	1386821	1344580	950372	559998	363862	467603
в т.ч. жилищна площ	4605807	112550	499189	1021606	1038770	765788	462562	308137	397205
<i>Други заети</i>									
Жилища - бр.	8222	635	1528	2238	1682	1028	550	300	261
Жилищни помещения - бр.	32026	1528	4810	7909	6916	4676	2724	1564	1899
в т.ч. стаи	25774	1091	3599	6087	5619	3966	2331	1366	1715
Полезна площ - кв. м	675109	25378	87995	156098	143374	103185	63761	39739	55579
в т.ч. жилищна площ	516521	13488	57759	115662	111765	83432	52908	34030	47477
<i>Смесена (от заети)</i>									
Жилища - бр.	6493	286	877	1548	1468	976	504	334	500
Жилищни помещения - бр.	27908	724	2762	5435	6030	4477	2513	1790	4177
в т.ч. стаи	22953	518	2058	4217	4857	3761	2170	1563	3809
Полезна площ - кв. м	628339	12918	52936	111381	127870	99753	59614	45924	117943
в т.ч. жилищна площ	480530	6263	33612	80242	97763	79264	48336	38166	96884
<b>Безработни</b>									
Жилища - бр.	13948	4006	2957	3160	2013	929	438	266	179
Жилищни помещения - бр.	42001	6919	8139	10315	7763	4123	2103	1386	1253
в т.ч. стаи	34497	5759	6462	8184	6423	3498	1819	1216	1136
Полезна площ - кв. м	846941	109669	151651	209061	165226	90966	49727	35267	35374
в т.ч. жилищна площ	652452	69551	109554	162150	133008	74998	41923	30247	31021



## 4. Обитавани жилища по икономическа активност на главата на домакинството и размер на жилищната площ

(Продължение)

Икономическа активност на главата на домакинството Жилища, жилищни помещения и площ на жилищата	Общо	Размер на жилищната площ - кв. м							
		до 29	30 - 44	45 - 59	60 - 74	75 - 89	90 - 104	105 - 129	130 и повече
<b>Икономически неактивни</b>									
<i>Пенсионери</i>									
Жилища - бр.	624242	71216	135203	177831	125090	62897	29291	14197	8517
Жилищни помещения - бр.	2245555	155295	403275	618391	505881	281307	142401	74377	64628
в т.ч. стаи	1744993	105174	292136	467351	403934	233603	120575	64101	58119
Полезна площ - кв. м	46687811	2709833	7666446	12404042	10635706	6271039	3378752	1897409	1724584
в т.ч. жилищна площ	35078132	1508610	5129415	9161032	8282714	5091460	2808813	1611458	1484630
<i>Учащи</i>									
Жилища - бр.	28411	16146	3917	4050	2309	1136	463	238	152
Жилищни помещения - бр.	58068	19111	9794	12167	8257	4578	1985	1098	1078
в т.ч. стаи	48764	17283	7503	9617	6798	3877	1720	975	991
Полезна площ - кв. м	1313001	412233	207883	271604	192009	112177	52286	31793	33016
в т.ч. жилищна площ	962647	265058	146856	207116	152529	91784	44087	27128	28089
<i>Смесена (от икономически неактивни)</i>									
Жилища - бр.	4378	324	686	1071	1029	584	325	188	171
Жилищни помещения - бр.	17987	727	2145	3953	4355	2727	1682	1044	1354
в т.ч. стаи	14831	563	1657	3116	3560	2328	1457	921	1229
Полезна площ - кв. м	366673	11341	37846	75105	87002	57656	37351	25535	34837
в т.ч. жилищна площ	286249	6642	25888	55721	68423	47187	31143	21634	29611
<i>Други незаети</i>									
Жилища - бр.	117738	19226	25167	30641	20760	10867	5547	3171	2359
Жилищни помещения - бр.	398628	36587	71454	102704	81383	47425	26276	15927	16872
в т.ч. стаи	321051	28239	54480	79896	66561	40124	22585	13961	15205
Полезна площ - кв. м	8424240	613065	1358638	2087766	1741422	1072567	637714	422556	490512
в т.ч. жилищна площ	6461192	370176	945321	1575869	1375902	879016	531190	360802	422916
<b>Смесена (заети и незаети)</b>									
Жилища - бр.	47819	3720	7250	11825	10692	6589	3565	2088	2090
Жилищни помещения - бр.	198721	7640	23620	43805	45650	30989	18438	11941	16638
в т.ч. стаи	161787	5977	17658	33857	36846	26105	15795	10480	15069
Полезна площ - кв. м	4171688	131265	433834	849151	930627	665250	418323	285569	457669
в т.ч. жилищна площ	3175716	72978	277348	613977	710692	534488	342479	237878	385876
<b>Неприложимо<sup>1</sup></b>									
Жилища - бр.	567	79	56	29	33	28	15	22	305
Жилищни помещения - бр.	10153	98	110	132	155	156	133	221	9148
в т.ч. стаи	9794	92	98	111	133	134	125	205	8896
Полезна площ - кв. м	402864	1922	2848	2358	3063	3258	3175	3976	382264
в т.ч. жилищна площ	312888	1270	1848	1488	2160	2260	1462	2583	299817
	525	-42							

# 1. Обща характеристика на жилищните условия на населението

## 4. Обитавани жилища по икономическа активност на главата на домакинството и размер на жилищната площ

(Продължение)

Икономическа активност на главата на домакинството Жилища, жилищни помещения и площ на жилищата	Общо	Размер на жилищната площ - кв. м							
		до 29	30 - 44	45 - 59	60 - 74	75 - 89	90 - 104	105 - 129	130 и повече
<b>В селата</b>									
<b>Общо</b>									
Жилища - бр.	753237	85738	160373	198903	151552	73835	37270	23943	21623
Жилищни помещения - бр.	3137667	222065	568632	804564	680435	368051	200901	136341	156678
в т.ч. стаи	2671190	174997	465770	678355	590035	323272	177166	120374	141221
Полезна площ - кв. м	57739452	3086075	8840602	13731490	12677181	7352113	4339946	3286268	4425777
в т.ч. жилищна площ	44142562	1760017	6012909	10299557	10023788	5969439	3568507	2744022	3764323
<b>Заети</b>									
<i>Работодател</i>									
Жилища - бр.	10195	539	1307	1912	1981	1350	963	794	1349
Жилищни помещения - бр.	51277	1665	5166	8204	9509	6936	5326	4563	9908
в т.ч. стаи	43800	1293	4176	6785	8055	5948	4646	4001	8896
Полезна площ - кв. м	1107140	24575	80816	140826	177368	142927	116791	113062	310775
в т.ч. жилищна площ	842794	11542	49205	99727	131785	110040	92391	91616	256488
<i>Наето лице</i>									
Жилища - бр.	195098	19603	37556	49299	40623	21727	11624	7535	7131
Жилищни помещения - бр.	831479	51074	133804	200077	182857	108088	62230	42714	50635
в т.ч. стаи	702853	40080	108704	166435	156525	93825	54339	37568	45377
Полезна площ - кв. м	15713859	716359	2101699	3450446	3437489	2180401	1359952	1035653	1431860
в т.ч. жилищна площ	12016181	402134	1409236	2556516	2691723	1758790	1113774	862478	1221530
<i>Самостоятелно работещ</i>									
Жилища - бр.	19702	1581	3148	4441	4322	2598	1508	952	1152
Жилищни помещения - бр.	90226	4109	11434	18721	20374	13503	8365	5459	8261
в т.ч. стаи	77370	3261	9396	15666	17641	11831	7378	4812	7385
Полезна площ - кв. м	1745945	59396	179960	320466	373197	265747	177341	132796	237042
в т.ч. жилищна площ	1331813	32337	118225	230972	286672	210598	144217	109174	199618
<i>Други заети</i>									
Жилища - бр.	11858	1064	2219	3006	2644	1509	685	390	341
Жилищни помещения - бр.	51938	2820	7874	12344	12345	7912	3798	2344	2501
в т.ч. стаи	44827	2285	6577	10518	10713	6998	3394	2086	2256
Полезна площ - кв. м	942545	38663	120849	209002	222366	150910	79034	53427	68294
в т.ч. жилищна площ	727456	22334	83054	156160	174972	121979	65449	44637	58871
<i>Смесена (от заети)</i>									
Жилища - бр.	796	23	84	124	169	112	92	81	111
Жилищни помещения - бр.	4579	77	380	573	908	643	583	540	875
в т.ч. стаи	4021	61	317	487	797	562	525	480	792
Полезна площ - кв. м	90240	1038	5452	9164	15070	11586	10872	11656	25402
в т.ч. жилищна площ	69476	520	3170	6523	11219	9077	8835	9380	20752
<b>Безработни</b>									
Жилища - бр.	9926	2453	2384	2165	1571	720	358	159	116
Жилищни помещения - бр.	32694	4487	7161	7838	6421	3354	1792	870	771
в т.ч. стаи	29003	3998	6203	6910	5741	3041	1614	788	708
Полезна площ - кв. м	601839	65689	117772	140717	126227	68643	39741	20906	22144
в т.ч. жилищна площ	475717	42940	87753	111766	104129	58014	33856	18001	19258

## 4. Обитавани жилища по икономическа активност на главата на домакинството и размер на жилищната площ

(Продължение и край)

Икономическа активност на главата на домакинството Жилища, жилищни помещения и площ на жилищата	Общо	Размер на жилищната площ - кв. м							
		до 29	30 - 44	45 - 59	60 - 74	75 - 89	90 - 104	105 - 129	130 и повече
<b>Икономически неактивни</b>									
<i>Пенсионери</i>									
Жилища - бр.	414183	47885	94630	115476	82248	36804	17340	11255	8545
Жилищни помещения - бр.	1705997	129204	339270	468367	368078	182964	93566	64045	60503
в т.ч. стаи	1447523	100137	276830	395425	320210	161179	82632	56510	54600
Полезна площ - кв. м	30608349	1779489	5225684	7934780	6833733	3644782	2017806	1539135	1632940
в т.ч. жилищна площ	23295973	1004017	3551678	5974552	5431535	2972459	1661127	1290674	1409931
<i>Учаци</i>									
Жилища - бр.	652	77	129	137	132	61	40	28	48
Жилищни помещения - бр.	2810	184	449	563	602	334	213	153	312
в т.ч. стаи	2379	145	368	465	510	290	186	135	280
Полезна площ - кв. м	54728	2649	7165	9404	11257	6104	4655	3892	9602
в т.ч. жилищна площ	42656	1489	4907	7011	8805	4956	3829	3261	8398
<i>Смесена (от икономически неактивни)</i>									
Жилища - бр.	1992	159	332	496	453	247	135	91	79
Жилищни помещения - бр.	8933	431	1229	2080	2115	1256	766	524	532
в т.ч. стаи	7929	367	1043	1820	1876	1148	705	481	489
Полезна площ - кв. м	162862	5877	18134	33767	37768	24112	15139	12222	15843
в т.ч. жилищна площ	129689	3457	12694	25874	30229	20077	12917	10458	13983
<i>Други незаети</i>									
Жилища - бр.	79360	11888	17305	19747	15303	7454	3746	2099	1818
Жилищни помещения - бр.	306022	26468	56582	76074	66570	36084	19695	11641	12908
в т.ч. стаи	266143	22114	47753	65523	58680	32294	17671	10406	11702
Полезна площ - кв. м	5667913	371708	906473	1331599	1260926	729256	427238	284553	356160
в т.ч. жилищна площ	4414390	229029	644573	1020926	1012648	602088	357427	240115	307584
<b>Смесена (заети и незаети)</b>									
Жилища - бр.	9198	459	1273	2093	2089	1240	765	549	730
Жилищни помещения - бр.	47313	1533	5259	9682	10548	6884	4445	3398	5564
в т.ч. стаи	41172	1245	4383	8286	9194	6071	3965	3027	5001
Полезна площ - кв. м	871894	20465	76087	150773	179928	125572	89343	76846	152880
в т.ч. жилищна площ	671961	10124	48195	109166	138943	100311	73327	63037	128858
<b>Неприложимо<sup>1</sup></b>									
Жилища - бр.	277	7	6	7	17	13	14	10	203
Жилищни помещения - бр.	4399	13	24	41	108	93	122	90	3908
в т.ч. стаи	4170	11	20	35	93	85	111	80	3735
Полезна площ - кв. м	172138	167	511	546	1852	2073	2034	2120	162835
в т.ч. жилищна площ	124456	94	219	364	1128	1050	1358	1191	119052

<sup>1</sup> „Неприложимо“ - включват се лица, живеещи в колективни домакинства, и лица под 15-годишна възраст - глави на домакинства, на които не се задава въпросът за „Икономическа активност на главата на домакинството“.



## 1. Обща характеристика на жилищните условия на населението

### 5. Обитавани жилища по икономическа активност на главата на домакинството, размер на кухнята и наличие на кухненски бокс

Икономическа активност на главата на домакинството Жилища, жилищни помещения и площ на жилищата	Общо	Размер на кухнята - кв. м					Кухненски бокс	Без кухня
		4 - 7	8 - 11	12 - 15	16 - 19	20 и повече		
<b>Общо</b>								
<b>Общо</b>								
Жилища - бр.	2666733	570951	698538	430637	125712	98120	222595	520180
Жилищни помещения - бр.	9950326	2175243	2713520	1796154	557157	484018	684204	1540030
в т.ч. стаи	8026368	1604292	2014982	1365517	431445	385898	684204	1540030
Полезна площ - кв. м	203835279	41533244	53491621	36376243	11362621	10806870	16997166	33267514
в т.ч. жилищна площ	154355886	32757102	39102135	25495632	7618423	6903463	14191736	28287395
<b>Заети</b>								
<i>Работодател</i>								
Жилища - бр.	100146	18291	25190	17995	4553	6318	13351	14448
Жилищни помещения - бр.	408637	75638	105049	80213	21715	33528	44600	47894
в т.ч. стаи	336290	57347	79859	62218	17162	27210	44600	47894
Полезна площ - кв. м	9676485	1579699	2293967	1823669	505666	864514	1246879	1362091
в т.ч. жилищна площ	7439219	1267010	1723593	1317227	350424	571482	1054475	1155008
<i>Наето лице</i>								
Жилища - бр.	1093894	251734	302194	180558	46972	38786	106558	167092
Жилищни помещения - бр.	3984475	932297	1138358	730630	204339	182258	316756	479837
в т.ч. стаи	3164231	680563	836164	550072	157367	143472	316756	479837
Полезна площ - кв. м	83674265	18189534	22955852	15146328	4272711	4050116	8003844	11055880
в т.ч. жилищна площ	63100946	14296945	16698130	10577883	2868727	2560457	6679239	9419565
<i>Самостоятелно работещ</i>								
Жилища - бр.	92633	18255	23947	16270	4500	4274	10146	15241
Жилищни помещения - бр.	361482	72059	96903	70341	20708	21228	31947	48296
в т.ч. стаи	294236	53804	72956	54071	16208	16954	31947	48296
Полезна площ - кв. м	7795355	1426206	1979955	1480046	441101	489715	832710	1145622
в т.ч. жилищна площ	5937620	1135201	1466846	1047713	299637	314388	699883	973952
<i>Други заети</i>								
Жилища - бр.	20080	3427	4411	3399	1170	956	1352	5365
Жилищни помещения - бр.	83964	14833	19511	15730	5717	5040	4657	18476
в т.ч. стаи	70601	11406	15100	12331	4547	4084	4657	18476
Полезна площ - кв. м	1617654	266038	356852	299395	109873	104451	111037	370008
в т.ч. жилищна площ	1243977	213465	266140	213713	74461	67541	93776	314881
<i>Смесена (от заети)</i>								
Жилища - бр.	7289	1423	1911	1345	358	476	912	864
Жилищни помещения - бр.	32487	6226	8358	6532	1874	2922	3300	3275
в т.ч. стаи	26974	4803	6447	5187	1516	2446	3300	3275
Полезна площ - кв. м	718579	124323	175512	140346	42208	71910	84591	79689
в т.ч. жилищна площ	550006	100198	131381	101098	29880	47374	71905	68170
<b>Безработни</b>								
Жилища - бр.	23874	3686	3947	2289	685	588	1200	11479
Жилищни помещения - бр.	74695	13498	14893	9289	2966	2755	3480	27814
в т.ч. стаи	63500	9812	10946	7000	2281	2167	3480	27814
Полезна площ - кв. м	1448780	244354	280472	179947	58704	59726	80270	545307
в т.ч. жилищна площ	1128169	194844	205064	125996	39241	38188	67195	457641

## 5. Обитавани жилища по икономическа активност на главата на домакинството, размер на кухнята и наличие на кухненски бокс

(Продължение)

Икономическа активност на главата на домакинството Жилища, жилищни помещения и площ на жилищата	Общо	Размер на кухнята - кв. м					Кухненски бокс	Без кухня
		4 - 7	8 - 11	12 - 15	16 - 19	20 и повече		
<b>Икономически неактивни</b>								
<i>Пенсионери</i>								
Жилища - бр.	1038425	222224	275554	169801	55566	35891	68022	211367
Жилищни помещения - бр.	3951552	856173	1082931	713472	244954	172245	212778	668999
в т.ч. стаи	3192516	633949	807377	543671	189388	136354	212778	668999
Полезна площ - кв. м	77296160	15877947	20640874	13894833	4820549	3540571	5014663	13506723
в т.ч. жилищна площ	58374105	12503015	15062967	9691497	3202498	2207717	4166937	11539474
<i>Учащи</i>								
Жилища - бр.	29063	3640	3530	1732	334	499	2489	16839
Жилищни помещения - бр.	60878	11639	12087	6304	1328	2142	5611	21767
в т.ч. стаи	51143	7999	8557	4572	994	1643	5611	21767
Полезна площ - кв. м	1367729	227309	249491	135841	28459	48322	152531	525776
в т.ч. жилищна площ	1005303	175174	177757	92089	18342	29062	123977	388902
<i>Смесена (от икономически неактивни)</i>								
Жилища - бр.	6370	1228	1471	922	276	263	425	1785
Жилищни помещения - бр.	26920	5372	6472	4330	1342	1439	1601	6364
в т.ч. стаи	22760	4144	5001	3408	1066	1176	1601	6364
Полезна площ - кв. м	529535	98612	123321	85657	26643	30731	37099	127472
в т.ч. жилищна площ	415938	80188	92802	61742	18458	19972	31646	111130
<i>Други незаети</i>								
Жилища - бр.	197098	34547	41473	26152	8453	6831	12572	67070
Жилищни помещения - бр.	704650	133008	163537	111314	37794	32972	37922	188103
в т.ч. стаи	587194	98461	122064	85162	29341	26141	37922	188103
Полезна площ - кв. м	14092153	2449817	3135048	2210737	757258	717495	925629	3896169
в т.ч. жилищна площ	10875582	1949217	2307534	1563084	510119	457693	776172	3311763
<b>Смесена (заети и незаети)</b>								
Жилища - бр.	57017	12456	14846	10127	2823	2823	5558	8384
Жилищни помещения - бр.	246034	54281	64913	47432	14227	16705	21440	27036
в т.ч. стаи	202959	41825	50067	37305	11404	13882	21440	27036
Полезна площ - кв. м	5043582	1044395	1286462	961202	294037	371985	500987	584514
в т.ч. жилищна площ	3847677	837802	958970	688421	202382	244962	420429	494711
<b>Неприложимо<sup>1</sup></b>								
Жилища - бр.	844	40	64	47	22	415	10	246
Жилищни помещения - бр.	14552	219	508	567	193	10784	112	2169
в т.ч. стаи	13964	179	444	520	171	10369	112	2169
Полезна площ - кв. м	575002	5010	13815	18242	5412	457334	6926	68263
в т.ч. жилищна площ	437344	4043	10951	15169	4254	344627	6102	52198

# 1. Обща характеристика на жилищните условия на населението

## 5. Обитавани жилища по икономическа активност на главата на домакинството, размер на кухнята и наличие на кухненски бокс

(Продължение)

Икономическа активност на главата на домакинството Жилища, жилищни помещения и площ на жилищата	Общо	Размер на кухнята - кв. м					Кухненски бокс	Без кухня
		4 - 7	8 - 11	12 - 15	16 - 19	20 и повече		
<b>В градовете</b>								
<b>Общо</b>								
Жилища - бр.	1913496	467513	549173	305527	74397	60871	186954	269061
Жилищни помещения - бр.	6812659	1710246	2032006	1211147	314043	291850	555100	698267
в т.ч. стаи	5355178	1242733	1482833	905620	239646	230979	555100	698267
Полезна площ - кв. м	146095827	33847896	41750616	25766830	6805763	6859635	14240991	16824096
в т.ч. жилищна площ	110213324	26610127	30389970	18030703	4581097	4413841	11897670	14289916
<b>Заети</b>								
<i>Работодател</i>								
Жилища - бр.	89951	16774	23095	15974	3804	5223	12485	12596
Жилищни помещения - бр.	357360	67868	94258	69279	17581	26950	40993	40431
в т.ч. стаи	292490	51094	71163	53305	13777	21727	40993	40431
Полезна площ - кв. м	8569345	1433039	2077048	1594124	417948	703012	1154868	1189306
в т.ч. жилищна площ	6596425	1148588	1558454	1149960	288595	463507	977136	1010185
<i>Наето лице</i>								
Жилища - бр.	898796	222363	262222	146026	32975	28032	94892	112286
Жилищни помещения - бр.	3152996	799281	954034	566915	136787	126611	273705	295663
в т.ч. стаи	2461378	576918	691812	420889	103812	98579	273705	295663
Полезна площ - кв. м	67960406	15913051	19668627	12086006	2968740	2902447	7057248	7364287
в т.ч. жилищна площ	51084765	12466883	14240882	8399460	1985114	1829547	5887699	6275180
<i>Самостоятелно работещ</i>								
Жилища - бр.	72931	15806	19938	12619	2938	3089	9074	9467
Жилищни помещения - бр.	271256	60209	76756	51754	12898	14644	27702	27293
в т.ч. стаи	216866	44403	56818	39135	9960	11555	27702	27293
Полезна площ - кв. м	6049410	1222295	1613110	1124114	286700	347300	737532	718359
в т.ч. жилищна площ	4605807	970609	1188820	793261	195947	222604	620816	613750
<i>Други заети</i>								
Жилища - бр.	8222	1858	2110	1487	404	393	863	1107
Жилищни помещения - бр.	32026	7378	8482	6213	1867	1964	2753	3369
в т.ч. стаи	25774	5520	6372	4726	1463	1571	2753	3369
Полезна площ - кв. м	675109	144071	169848	127685	39117	43026	70855	80507
в т.ч. жилищна площ	516521	115392	126473	90698	26804	27707	60050	69397
<i>Смесена (от заети)</i>								
Жилища - бр.	6493	1320	1750	1178	305	402	848	690
Жилищни помещения - бр.	27908	5628	7419	5466	1561	2425	2997	2412
в т.ч. стаи	22953	4308	5669	4288	1256	2023	2997	2412
Полезна площ - кв. м	628339	114037	158111	120159	35746	60182	77756	62348
в т.ч. жилищна площ	480530	91667	118344	86081	25216	39733	65951	53538
<b>Безработни</b>								
Жилища - бр.	13948	2666	2689	1439	363	347	868	5576
Жилищни помещения - бр.	42001	9325	9550	5605	1514	1602	2389	12016
в т.ч. стаи	34497	6659	6861	4166	1151	1255	2389	12016
Полезна площ - кв. м	846941	176543	189929	114419	31482	35858	57354	241356
в т.ч. жилищна площ	652452	140461	137992	80342	21149	22968	48017	201523

## 5. Обитавани жилища по икономическа активност на главата на домакинството, размер на кухнята и наличие на кухненски бокс

(Продължение)

Икономическа активност на главата на домакинството Жилища, жилищни помещения и площ на жилищата	Общо	Размер на кухнята - кв. м					Кухненски бокс	Без кухня
		4 - 7	8 - 11	12 - 15	16 - 19	20 и повече		
<b>Икономически неактивни</b>								
<i>Пенсионери</i>								
Жилища - бр.	624242	166097	191232	100144	26627	16462	50713	72967
Жилищни помещения - бр.	2245555	607174	704493	394887	110879	76793	152289	199040
в т.ч. стаи	1744993	441077	513261	294743	84252	60331	152289	199040
Полезна площ - кв. м	46687811	11861513	14278911	8263868	2361372	1685359	3763307	4473481
в т.ч. жилищна площ	35078132	9306032	10374501	5774028	1585390	1067369	3131123	3839689
<i>Учащи</i>								
Жилища - бр.	28411	3528	3391	1628	298	459	2444	16663
Жилищни помещения - бр.	58068	11112	11433	5797	1134	1935	5434	21223
в т.ч. стаи	48764	7584	8042	4169	836	1476	5434	21223
Полезна площ - кв. м	1313001	218041	237810	126271	24910	43500	148343	514126
в т.ч. жилищна площ	962647	167688	168924	85061	15946	25761	120407	378860
<i>Смесена (от икономически неактивни)</i>								
Жилища - бр.	4378	1007	1143	661	172	173	341	881
Жилищни помещения - бр.	17987	4290	4792	3020	778	965	1232	2910
в т.ч. стаи	14831	3283	3649	2359	606	792	1232	2910
Полезна площ - кв. м	366673	80794	95597	61993	16416	21642	29224	61007
в т.ч. жилищна площ	286249	65594	71902	44702	11277	14340	24937	53497
<i>Други незаети</i>								
Жилища - бр.	117738	25002	28467	15905	4308	3895	9540	30621
Жилищни помещения - бр.	398628	91140	105183	63823	18226	18067	27337	74852
в т.ч. стаи	321051	66138	76716	47918	13918	14172	27337	74852
Полезна площ - кв. м	8424240	1762647	2133468	1343622	391112	416646	702252	1674493
в т.ч. жилищна площ	6461192	1398974	1564855	950895	265740	268343	589755	1422630
<b>Смесена (заети и незаети)</b>								
Жилища - бр.	47819	11056	13093	8434	2188	2163	4881	6004
Жилищни помещения - бр.	198721	46653	55281	37966	10682	12541	18223	17375
в т.ч. стаи	161787	35597	42188	29532	8494	10378	18223	17375
Полезна площ - кв. м	4171688	917767	1119140	790172	228410	284813	437811	393575
в т.ч. жилищна площ	3175716	734994	831796	564051	156931	187516	367573	332855
<b>Неприложимо<sup>1</sup></b>								
Жилища - бр.	567	36	43	32	15	233	5	203
Жилищни помещения - бр.	10153	188	325	422	136	7353	46	1683
в т.ч. стаи	9794	152	282	390	121	7120	46	1683
Полезна площ - кв. м	402864	4098	9017	14397	3810	315850	4441	51251
в т.ч. жилищна площ	312888	3245	7027	12164	2988	244446	4206	38812

## 1. Обща характеристика на жилищните условия на населението

### 5. Обитавани жилища по икономическа активност на главата на домакинството, размер на кухнята и наличие на кухненски бокс

(Продължение)

Икономическа активност на главата на домакинството Жилища, жилищни помещения и площ на жилищата	Общо	Размер на кухнята - кв. м					Кухненски бокс	Без кухня
		4 - 7	8 - 11	12 - 15	16 - 19	20 и повече		
<b>В селата</b>								
<b>Общо</b>								
Жилища - бр.	753237	103438	149365	125110	51315	37249	35641	251119
Жилищни помещения - бр.	3137667	464997	681514	585007	243114	192168	129104	841763
в т.ч. стаи	2671190	361559	532149	459897	191799	154919	129104	841763
Полезна площ - кв. м	57739452	7685348	11741005	10609413	4556858	3947235	2756175	16443418
в т.ч. жилищна площ	44142562	6146975	8712165	7464929	3037326	2489622	2294066	13997479
<b>Заети</b>								
<i>Работодател</i>								
Жилища - бр.	10195	1517	2095	2021	749	1095	866	1852
Жилищни помещения - бр.	51277	7770	10791	10934	4134	6578	3607	7463
в т.ч. стаи	43800	6253	8696	8913	3385	5483	3607	7463
Полезна площ - кв. м	1107140	146660	216919	229545	87718	161502	92011	172785
в т.ч. жилищна площ	842794	118422	165139	167267	61829	107975	77339	144823
<i>Наето лице</i>								
Жилища - бр.	195098	29371	39972	34532	13997	10754	11666	54806
Жилищни помещения - бр.	831479	133016	184324	163715	67552	55647	43051	184174
в т.ч. стаи	702853	103645	144352	129183	53555	44893	43051	184174
Полезна площ - кв. м	15713859	2276483	3287225	3060322	1303971	1147669	946596	3691593
в т.ч. жилищна площ	12016181	1830062	2457248	2178423	883613	730910	791540	3144385
<i>Самостоятелно работещ</i>								
Жилища - бр.	19702	2449	4009	3651	1562	1185	1072	5774
Жилищни помещения - бр.	90226	11850	20147	18587	7810	6584	4245	21003
в т.ч. стаи	77370	9401	16138	14936	6248	5399	4245	21003
Полезна площ - кв. м	1745945	203911	366845	355932	154401	142415	95178	427263
в т.ч. жилищна площ	1331813	164592	278026	254452	103690	91784	79067	360202
<i>Други заети</i>								
Жилища - бр.	11858	1569	2301	1912	766	563	489	4258
Жилищни помещения - бр.	51938	7455	11029	9517	3850	3076	1904	15107
в т.ч. стаи	44827	5886	8728	7605	3084	2513	1904	15107
Полезна площ - кв. м	942545	121967	187004	171710	70756	61425	40182	289501
в т.ч. жилищна площ	727456	98073	139667	123015	47657	39834	33726	245484
<i>Смесена (от заети)</i>								
Жилища - бр.	796	103	161	167	53	74	64	174
Жилищни помещения - бр.	4579	598	939	1066	313	497	303	863
в т.ч. стаи	4021	495	778	899	260	423	303	863
Полезна площ - кв. м	90240	10286	17401	20187	6462	11728	6835	17341
в т.ч. жилищна площ	69476	8531	13037	15017	4664	7641	5954	14632
<b>Безработни</b>								
Жилища - бр.	9926	1020	1258	850	322	241	332	5903
Жилищни помещения - бр.	32694	4173	5343	3684	1452	1153	1091	15798
в т.ч. стаи	29003	3153	4085	2834	1130	912	1091	15798
Полезна площ - кв. м	601839	67811	90543	65528	27222	23868	22916	303951
в т.ч. жилищна площ	475717	54383	67072	45654	18092	15220	19178	256118

## 5. Обитавани жилища по икономическа активност на главата на домакинството, размер на кухнята и наличие на кухненски бокс

(Продължение и край)

Икономическа активност на главата на домакинството Жилища, жилищни помещения и площ на жилищата	Общо	Размер на кухнята - кв. м					Кухненски бокс	Без кухня
		4 - 7	8 - 11	12 - 15	16 - 19	20 и повече		
<b>Икономически неактивни</b>								
<i>Пенсионери</i>								
Жилища - бр.	414183	56127	84322	69657	28939	19429	17309	138400
Жилищни помещения - бр.	1705997	248999	378438	318585	134075	95452	60489	469959
в т.ч. стаи	1447523	192872	294116	248928	105136	76023	60489	469959
Полезна площ - кв. м	30608349	4016434	6361963	5630965	2459177	1855212	1251356	9033242
в т.ч. жилищна площ	23295973	3196983	4688466	3917469	1617108	1140348	1035814	7699785
<i>Учащи</i>								
Жилища - бр.	652	112	139	104	36	40	45	176
Жилищни помещения - бр.	2810	527	654	507	194	207	177	544
в т.ч. стаи	2379	415	515	403	158	167	177	544
Полезна площ - кв. м	54728	9268	11681	9570	3549	4822	4188	11650
в т.ч. жилищна площ	42656	7486	8833	7028	2396	3301	3570	10042
<i>Смесена (от икономически неактивни)</i>								
Жилища - бр.	1992	221	328	261	104	90	84	904
Жилищни помещения - бр.	8933	1082	1680	1310	564	474	369	3454
в т.ч. стаи	7929	861	1352	1049	460	384	369	3454
Полезна площ - кв. м	162862	17818	27724	23664	10227	9089	7875	66465
в т.ч. жилищна площ	129689	14594	20900	17040	7181	5632	6709	57633
<i>Други незаети</i>								
Жилища - бр.	79360	9545	13006	10247	4145	2936	3032	36449
Жилищни помещения - бр.	306022	41868	58354	47491	19568	14905	10585	113251
в т.ч. стаи	266143	32323	45348	37244	15423	11969	10585	113251
Полезна площ - кв. м	5667913	687170	1001580	867115	366146	300849	223377	2221676
в т.ч. жилищна площ	4414390	550243	742679	612189	244379	189350	186417	1889133
<b>Смесена (заети и незаети)</b>								
Жилища - бр.	9198	1400	1753	1693	635	660	677	2380
Жилищни помещения - бр.	47313	7628	9632	9466	3545	4164	3217	9661
в т.ч. стаи	41172	6228	7879	7773	2910	3504	3217	9661
Полезна площ - кв. м	871894	126628	167322	171030	65627	87172	63176	190939
в т.ч. жилищна площ	671961	102808	127174	124370	45451	57446	52856	161856
<b>Неприложимо<sup>1</sup></b>								
Жилища - бр.	277	4	21	15	7	182	5	43
Жилищни помещения - бр.	4399	31	183	145	57	3431	66	486
в т.ч. стаи	4170	27	162	130	50	3249	66	486
Полезна площ - кв. м	172138	912	4798	3845	1602	141484	2485	17012
в т.ч. жилищна площ	124456	798	3924	3005	1266	100181	1896	13386

<sup>1</sup> „Неприложимо“ - включват се лица, живеещи в колективни домакинства, и лица под 15-годишна възраст - глави на домакинства, на които не се задава въпросът за „Икономическа активност на главата на домакинството“.

## 1. Обща характеристика на жилищните условия на населението

### 6. Обитавани жилища по етническа принадлежност на главата на домакинството и размер на жилищната площ

Етническа принадлежност на главата на домакинството Живеещи лица	Общо	Размер на жилищната площ - кв. м							
		до 29	30 - 44	45 - 59	60 - 74	75 - 89	90 - 104	105 - 129	130 и повече
	<b>Общо</b>								
<b>Общо</b>	<b>2666733</b>	<b>301885</b>	<b>561249</b>	<b>736041</b>	<b>528400</b>	<b>272981</b>	<b>133343</b>	<b>74552</b>	<b>58282</b>
Едно лице	639680	112454	159515	174240	106387	47276	21261	11366	7181
Две лица	793033	90670	174836	225181	155784	77357	36326	19606	13273
Три лица	576700	49316	115510	165241	120793	64255	31528	17222	12835
Четири лица	394907	28673	70601	108295	86857	49050	25006	14343	12082
Пет лица	152541	11312	24169	38179	34475	20470	10922	6546	6468
Шест и повече лица	109872	9460	16618	24905	24104	14573	8300	5469	6443
<b>Българска</b>									
Едно лице	559999	94946	140229	154579	93663	41616	18731	10002	6233
Две лица	676912	71522	149673	195235	134097	66774	31438	16881	11292
Три лица	477890	35550	94759	139456	101725	54292	26766	14515	10827
Четири лица	305261	16593	52640	85768	68942	39446	20378	11624	9870
Пет лица	105475	5022	15452	27132	24795	14941	8122	4984	5027
Шест и повече лица	60164	2942	7786	13905	13849	8716	5190	3532	4244
<b>Турска</b>									
Едно лице	25879	5668	6285	6103	4374	1887	883	383	296
Две лица	43746	6616	9627	11109	8550	4213	1957	980	694
Три лица	37173	4393	7889	9818	7498	3949	1876	1008	742
Четири лица	35911	3611	7037	9203	7775	4281	1970	1161	873
Пет лица	18577	1445	3074	4574	4324	2511	1330	697	622
Шест и повече лица	16855	1051	2490	3730	4109	2584	1336	812	743
<b>Ромска</b>									
Едно лице	6066	2666	1336	1004	601	254	89	74	42
Две лица	10843	3992	2426	2016	1385	543	252	139	90
Три лица	11347	3579	2757	2290	1480	655	298	173	115
Четири лица	15576	4672	3735	3227	2136	953	439	243	171
Пет лица	11645	3180	2733	2411	1769	801	401	225	125
Шест и повече лица	17470	3834	3845	3891	3023	1461	704	424	288
<b>Друга</b>									
Едно лице	4292	744	1100	1118	663	318	169	102	78
Две лица	5165	592	1014	1318	1027	572	296	164	182
Три лица	3258	300	574	832	653	396	218	142	143
Четири лица	2389	163	375	592	522	326	176	108	127
Пет лица	937	51	98	227	240	144	66	53	58
Шест и повече лица	693	25	74	143	162	108	60	48	73
<b>Смесена</b>									
Две лица	512	188	97	109	55	33	14	8	8
Три лица	551	227	78	98	77	49	17	1	4
Четири лица	407	62	87	89	95	40	19	8	7
Пет лица	400	36	88	82	89	49	24	15	17
Шест и повече лица	782	84	131	177	154	112	66	35	23

## 6. Обитавани жилища по етническа принадлежност на главата на домакинството и размер на жилищната площ

(Продължение)

Етническа принадлежност на главата на домакинството Живеещи лица	Общо	Размер на жилищната площ - кв. м							
		до 29	30 - 44	45 - 59	60 - 74	75 - 89	90 - 104	105 - 129	130 и повече
<b>Не се самоопределят</b>									
Едно лице	1809	419	490	418	261	106	54	40	21
Две лица	2262	396	495	602	397	192	82	60	38
Три лица	2064	301	441	532	405	197	89	51	48
Четири лица	1921	251	410	462	378	212	97	61	50
Пет лица	907	112	187	212	178	112	48	29	29
Шест и повече лица	808	96	152	177	146	96	68	33	40
<b>Неотговорили</b>									
Едно лице	41635	8011	10075	11018	6825	3095	1335	765	511
Две лица	53593	7364	11504	14792	10273	5030	2287	1374	969
Три лица	44417	4966	9012	12215	8955	4717	2264	1332	956
Четири лица	33442	3321	6317	8954	7009	3792	1927	1138	984
Пет лица	14600	1466	2537	3541	3080	1912	931	543	590
Шест и повече лица	13100	1428	2140	2882	2661	1496	876	585	1032
<b>В градовете</b>									
<b>Общо</b>	<b>1913496</b>	<b>216147</b>	<b>400876</b>	<b>537138</b>	<b>376848</b>	<b>199146</b>	<b>96073</b>	<b>50609</b>	<b>36659</b>
Едно лице	427621	81658	106144	115252	68068	31718	14059	6832	3890
Две лица	560692	63871	123312	161702	109610	55933	25828	12725	7711
Три лица	459173	38363	92919	134777	95689	51068	24716	12890	8751
Четири лица	300351	19759	53611	85074	66301	37817	18993	10554	8242
Пет лица	101466	6954	15585	25773	23263	13998	7459	4300	4134
Шест и повече лица	64193	5542	9305	14560	13917	8612	5018	3308	3931
<b>Българска</b>									
Едно лице	382003	70387	94964	104067	61560	28719	12721	6147	3438
Две лица	496575	52196	109038	144697	98533	50590	23320	11354	6847
Три лица	399217	29442	79927	118253	85059	45499	21997	11353	7687
Четири лица	250705	12642	43375	71988	57073	32893	16536	9109	7089
Пет лица	78858	3321	11194	20510	19033	11549	6212	3574	3465
Шест и повече лица	40956	1851	4941	9459	9580	6223	3701	2388	2813
<b>Турска</b>									
Едно лице	8987	2694	2164	1994	1165	501	268	111	90
Две лица	14891	2942	3553	3883	2360	1104	572	288	189
Три лица	15295	2236	3642	4389	2484	1278	669	352	245
Четири лица	14115	1719	3062	3901	2607	1373	716	439	298
Пет лица	5945	679	1147	1536	1197	647	358	197	184
Шест и повече лица	5710	533	1041	1274	1226	696	392	288	260
<b>Ромска</b>									
Едно лице	3588	1783	698	519	318	140	52	44	34
Две лица	6209	2529	1268	1100	721	304	137	93	57
Три лица	6568	2303	1505	1273	741	380	167	117	82
Четири лица	8838	2962	2052	1677	1131	530	238	132	116
Пет лица	6241	1900	1439	1173	873	413	219	140	84
Шест и повече лица	9051	2207	1922	1898	1506	723	369	244	182



## 1. Обща характеристика на жилищните условия на населението

### 6. Обитавани жилища по етническа принадлежност на главата на домакинството и размер на жилищната площ

(Продължение)

Етническа принадлежност на главата на домакинството Живеещи лица	Общо	Размер на жилищната площ - кв. м							
		до 29	30 - 44	45 - 59	60 - 74	75 - 89	90 - 104	105 - 129	130 и повече
<b>Друга</b>									
Едно лице	3316	565	888	898	503	247	121	56	38
Две лица	3548	426	718	971	684	388	196	91	74
Три лица	2427	202	434	642	473	299	174	107	96
Четири лица	1630	72	236	424	360	242	123	84	89
Пет лица	512	19	44	104	133	95	46	32	39
Шест и повече лица	286	12	29	61	58	46	24	21	35
<b>Смесена</b>									
Две лица	485	185	90	103	50	31	13	8	5
Три лица	525	225	72	94	72	42	15	1	4
Четири лица	349	54	70	79	85	34	14	6	7
Пет лица	300	32	64	62	65	35	19	13	10
Шест и повече лица	485	50	82	110	101	72	37	19	14
<b>Не се самоопределят</b>									
Едно лице	1299	319	358	285	179	75	39	27	17
Две лица	1465	277	332	393	239	120	55	30	19
Три лица	1373	198	302	385	250	132	50	26	30
Четири лица	1189	144	263	295	225	132	65	36	29
Пет лица	462	67	94	106	79	64	20	17	15
Шест и повече лица	394	49	79	85	71	49	27	11	23
<b>Неотговорили</b>									
Едно лице	28428	5910	7072	7489	4343	2036	858	447	273
Две лица	37519	5316	8313	10555	7023	3396	1535	861	520
Три лица	33768	3757	7037	9741	6610	3438	1644	934	607
Четири лица	23525	2166	4553	6710	4820	2613	1301	748	614
Пет лица	9148	936	1603	2282	1883	1195	585	327	337
Шест и повече лица	7311	840	1211	1673	1375	803	468	337	604
		<b>В селата</b>							
<b>Общо</b>	<b>753237</b>	<b>85738</b>	<b>160373</b>	<b>198903</b>	<b>151552</b>	<b>73835</b>	<b>37270</b>	<b>23943</b>	<b>21623</b>
Едно лице	212059	30796	53371	58988	38319	15558	7202	4534	3291
Две лица	232341	26799	51524	63479	46174	21424	10498	6881	5562
Три лица	117527	10953	22591	30464	25104	13187	6812	4332	4084
Четири лица	94556	8914	16990	23221	20556	11233	6013	3789	3840
Пет лица	51075	4358	8584	12406	11212	6472	3463	2246	2334
Шест и повече лица	45679	3918	7313	10345	10187	5961	3282	2161	2512
<b>Българска</b>									
Едно лице	177996	24559	45265	50512	32103	12897	6010	3855	2795
Две лица	180337	19326	40635	50538	35564	16184	8118	5527	4445
Три лица	78673	6108	14832	21203	16666	8793	4769	3162	3140
Четири лица	54556	3951	9265	13780	11869	6553	3842	2515	2781
Пет лица	26617	1701	4258	6622	5762	3392	1910	1410	1562
Шест и повече лица	19208	1091	2845	4446	4269	2493	1489	1144	1431

## 6. Обитавани жилища по етническа принадлежност на главата на домакинството и размер на жилищната площ

(Продължение и край)

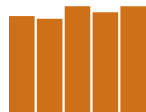
Етническа принадлежност на главата на домакинството Живеещи лица	Общо	Размер на жилищната площ - кв. м							
		до 29	30 - 44	45 - 59	60 - 74	75 - 89	90 - 104	105 - 129	130 и повече
<b>Турска</b>									
Едно лице	16892	2974	4121	4109	3209	1386	615	272	206
Две лица	28855	3674	6074	7226	6190	3109	1385	692	505
Три лица	21878	2157	4247	5429	5014	2671	1207	656	497
Четири лица	21796	1892	3975	5302	5168	2908	1254	722	575
Пет лица	12632	766	1927	3038	3127	1864	972	500	438
Шест и повече лица	11145	518	1449	2456	2883	1888	944	524	483
<b>Ромска</b>									
Едно лице	2478	883	638	485	283	114	37	30	8
Две лица	4634	1463	1158	916	664	239	115	46	33
Три лица	4779	1276	1252	1017	739	275	131	56	33
Четири лица	6738	1710	1683	1550	1005	423	201	111	55
Пет лица	5404	1280	1294	1238	896	388	182	85	41
Шест и повече лица	8419	1627	1923	1993	1517	738	335	180	106
<b>Друга</b>									
Едно лице	976	179	212	220	160	71	48	46	40
Две лица	1617	166	296	347	343	184	100	73	108
Три лица	831	98	140	190	180	97	44	35	47
Четири лица	759	91	139	168	162	84	53	24	38
Пет лица	425	32	54	123	107	49	20	21	19
Шест и повече лица	407	13	45	82	104	62	36	27	38
<b>Смесена</b>									
Две лица	27	3	7	6	5	2	1		3
Три лица	26	2	6	4	5	7	2		0
Четири лица	58	8	17	10	10	6	5	2	0
Пет лица	100	4	24	20	24	14	5	2	7
Шест и повече лица	297	34	49	67	53	40	29	16	9
<b>Не се самоопределят</b>									
Едно лице	510	100	132	133	82	31	15	13	4
Две лица	797	119	163	209	158	72	27	30	19
Три лица	691	103	139	147	155	65	39	25	18
Четири лица	732	107	147	167	153	80	32	25	21
Пет лица	445	45	93	106	99	48	28	12	14
Шест и повече лица	414	47	73	92	75	47	41	22	17
<b>Неотговорили</b>									
Едно лице	13207	2101	3003	3529	2482	1059	477	318	238
Две лица	16074	2048	3191	4237	3250	1634	752	513	449
Три лица	10649	1209	1975	2474	2345	1279	620	398	349
Четири лица	9917	1155	1764	2244	2189	1179	626	390	370
Пет лица	5452	530	934	1259	1197	717	346	216	253
Шест и повече лица	5789	588	929	1209	1286	693	408	248	428

## 1. Обща характеристика на жилищните условия на населението

### 7. Обитавани жилища по етническа принадлежност на главата на домакинството и брой на стаите

(Брой)

Етническа принадлежност на главата на домакинството Жилища и живеещи лица	Общо	Брой на стаите					
		1 стая	2 стаи	3 стаи	4 стаи	5 стаи	6 и повече
<b>Общо</b>							
<b>Общо</b>							
Жилища	2666733	222606	816137	903155	447249	147261	130325
Живеещи лица	7068967	484875	2008028	2430664	1264765	442681	437954
<b>Българска</b>							
Жилища	2185701	174176	676521	754964	364885	116589	98566
Живеещи лица	5488270	329205	1588956	1947745	980521	330702	311141
<b>Турска</b>							
Жилища	178141	11833	42342	54389	37266	15590	16721
Живеещи лица	574831	29259	123338	174242	126533	56706	64753
<b>Ромска</b>							
Жилища	72947	12999	24500	20347	9479	2978	2644
Живеещи лица	313185	46339	100600	92290	45565	14679	13712
<b>Друга</b>							
Жилища	16734	1534	4885	5439	2775	1004	1097
Живеещи лица	43241	2871	10804	14482	8188	3155	3741
<b>Смесена</b>							
Жилища	2652	484	704	759	419	132	154
Живеещи лица	12568	1546	2998	3841	2380	786	1017
<b>Не се самоопределят</b>							
Жилища	9771	1050	3269	2922	1499	501	530
Живеещи лица	30381	2561	9437	9229	5201	1745	2208
<b>Без отговор на главата на домакинството</b>							
Жилища	200787	20530	63916	64335	30926	10467	10613
Живеещи лица	606491	73094	171895	188835	96377	34908	41382
<b>В градовете</b>							
<b>Общо</b>							
Жилища	1913496	190514	677996	651374	266988	68488	58136
Живеещи лица	5087176	404610	1679009	1796873	784973	215651	206060
<b>Българска</b>							
Жилища	1648314	154384	580342	571454	234064	59257	48813
Живеещи лица	4235366	291911	1389016	1537355	669444	181361	166279
<b>Турска</b>							
Жилища	64943	7846	23752	19011	8660	2741	2933
Живеещи лица	210478	19699	72300	64615	31376	10273	12215
<b>Ромска</b>							
Жилища	40495	8875	15138	9760	4214	1136	1372
Живеещи лица	170425	31076	61659	44544	20384	5706	7056
<b>Друга</b>							
Жилища	11719	1264	4045	3962	1605	433	410
Живеещи лица	28634	2243	8684	10251	4647	1353	1456



## 7. Обитавани жилища по етническа принадлежност на главата на домакинството и брой на стаите

(Продължение и край)

(Брой)

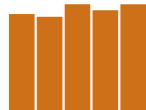
Етническа принадлежност на главата на домакинството Жилища и живеещи лица	Общо	Брой на стаите					
		1 стая	2 стаи	3 стаи	4 стаи	5 стаи	6 и повече
<b>Смесена</b>							
Жилища	2144	469	628	606	291	76	74
Живеещи лица	9288	1476	2554	2834	1505	452	467
<b>Не се самоопределят</b>	0						
Жилища	6182	870	2401	1853	691	186	181
Живеещи лица	18214	2014	6724	5690	2347	637	802
<b>Без отговор на главата на домакинството</b>							
Жилища	139699	16806	51690	44728	17463	4659	4353
Живеещи лица	414771	56191	138072	131584	55270	15869	17785
		<b>В селата</b>					
<b>Общо</b>							
Жилища	753237	32092	138141	251781	180261	78773	72189
Живеещи лица	1981791	80265	329019	633791	479792	227030	231894
<b>Българска</b>							
Жилища	537387	19792	96174	183510	130821	57332	49756
Живеещи лица	1252904	37294	199940	410390	311077	149341	144862
<b>Турска</b>							
Жилища	113198	3987	18590	35378	28606	12849	13787
Живеещи лица	364353	9560	51038	109627	95157	46433	52538
<b>Ромска</b>							
Жилища	32452	4124	9362	10587	5265	1842	1272
Живеещи лица	142760	15263	38941	47746	25181	8973	6656
<b>Друга</b>							
Жилища	5015	270	840	1477	1170	571	687
Живеещи лица	14607	628	2120	4231	3541	1802	2285
<b>Смесена</b>							
Жилища	508	15	76	153	128	56	80
Живеещи лица	3280	70	444	1007	875	334	550
<b>Не се самоопределят</b>							
Жилища	3589	180	868	1069	808	315	349
Живеещи лица	12167	547	2713	3539	2854	1108	1406
<b>Без отговор на главата на домакинството</b>							
Жилища	61088	3724	12226	19606	13463	5808	6265
Живеещи лица	191720	16903	33823	57251	41107	19039	23597

## 1. Обща характеристика на жилищните условия на населението

### 8. Обитавани жилища по етническа принадлежност на главата на домакинството и източник на водоснабдяване

(Брой)

Етническа принадлежност на главата на домакинството	Общо	Източник на водоснабдяване			
		обществено водоснабдяване	собствен водоизточник	обществено водоснабдяване и собствен водоизточник	няма източник на вода
<b>Общо</b>					
<b>Общо</b>	<b>2666733</b>	<b>2564169</b>	<b>34394</b>	<b>50054</b>	<b>18116</b>
Българска	2185701	2111905	24320	42194	7282
Турска	178141	167815	4353	3242	2731
Ромска	72947	64744	1720	1008	5475
Други	16734	16044	314	327	49
Смесена	2652	2570	28	22	32
Не се самоопределят	9771	9312	180	149	130
Без отговор на главата на домакинството	200787	191779	3479	3112	2417
<b>В градовете</b>					
<b>Общо</b>	<b>1913496</b>	<b>1886117</b>	<b>7103</b>	<b>12862</b>	<b>7414</b>
Българска	1648314	1629253	5266	11402	2393
Турска	64943	63530	458	238	717
Ромска	40495	36735	470	277	3013
Други	11719	11584	59	50	26
Смесена	2144	2109	7	14	14
Не се самоопределят	6182	6070	33	22	57
Без отговор на главата на домакинството	139699	136836	810	859	1194
<b>В селата</b>					
<b>Общо</b>	<b>753237</b>	<b>678052</b>	<b>27291</b>	<b>37192</b>	<b>10702</b>
Българска	537387	482652	19054	30792	4889
Турска	113198	104285	3895	3004	2014
Ромска	32452	28009	1250	731	2462
Други	5015	4460	255	277	23
Смесена	508	461	21	8	18
Не се самоопределят	3589	3242	147	127	73
Без отговор на главата на домакинството	61088	54943	2669	2253	1223



## 9. Обитавани жилища по етническа принадлежност на главата на домакинството и наличие на канализация

(Брой)

Етническа принадлежност на главата на домакинството	Общо	Наличие на канализация				
		свързана с обществена канализация	свързана с изгребна яма	свързана със септична яма или друго пречиствателно съоръжение	свързана с попивна яма	няма канализация
<b>Общо</b>						
<b>Общо</b>	<b>2666733</b>	<b>1933365</b>	<b>71192</b>	<b>153378</b>	<b>432550</b>	<b>76248</b>
Българска	2185701	1669427	52855	116683	302751	43985
Турска	178141	70152	8891	17539	70140	11419
Ромска	72947	29055	2678	4936	23931	12347
Други	16734	12364	448	1079	2472	371
Смесена	2652	2101	48	107	287	109
Не се самоопределят	9771	6298	368	699	1975	431
Без отговор на главата на домакинството	200787	143968	5904	12335	30994	7586
<b>В градовете</b>						
<b>Общо</b>	<b>1913496</b>	<b>1761823</b>	<b>21675</b>	<b>42817</b>	<b>68096</b>	<b>19085</b>
Българска	1648314	1540490	16455	34440	48205	8724
Турска	64943	51834	1626	2497	7155	1831
Ромска	40495	26026	1256	1684	5856	5673
Други	11719	10712	119	305	517	66
Смесена	2144	1989	15	40	64	36
Не се самоопределят	6182	5173	155	265	474	115
Без отговор на главата на домакинството	139699	125599	2049	3586	5825	2640
<b>В селата</b>						
<b>Общо</b>	<b>753237</b>	<b>171542</b>	<b>49517</b>	<b>110561</b>	<b>364454</b>	<b>57163</b>
Българска	537387	128937	36400	82243	254546	35261
Турска	113198	18318	7265	15042	62985	9588
Ромска	32452	3029	1422	3252	18075	6674
Други	5015	1652	329	774	1955	305
Смесена	508	112	33	67	223	73
Не се самоопределят	3589	1125	213	434	1501	316
Без отговор на главата на домакинството	61088	18369	3855	8749	25169	4946

## 1. Обща характеристика на жилищните условия на населението

### 10. Обитавани жилища по етническа принадлежност на главата на домакинството и наличие на баня и тоалетна

(Брой)

Етническа принадлежност на главата на домакинството	Общо	Наличие на баня				Наличие на тоалетна			
		баня в жилището	баня в сградата, но извън жилището	баня извън сградата	няма баня	тоалетна вътре в жилището	тоалетна в сградата, но извън жилището	тоалетна извън сградата	няма тоалетна
<b>Общо</b>									
<b>Общо</b>	<b>2666733</b>	<b>2187099</b>	<b>97959</b>	<b>121557</b>	<b>260118</b>	<b>1962880</b>	<b>128414</b>	<b>545898</b>	<b>29541</b>
Българска	2185701	1869113	73288	95460	147840	1724360	81444	360486	19411
Турска	178141	114273	12106	10460	41302	63393	24123	88179	2446
Ромска	72947	22471	3229	5295	41952	15086	8858	44575	4428
Други	16734	14643	488	362	1241	13304	620	2709	101
Смесена	2652	2049	91	97	415	1937	151	524	40
Не се самоопределят	9771	6893	456	493	1929	5714	863	3023	171
Без отговор на главата на домакинството	200787	157674	8280	9394	25439	139103	12335	46406	2943
<b>В градовете</b>									
<b>Общо</b>	<b>1913496</b>	<b>1750628</b>	<b>37845</b>	<b>39634</b>	<b>85389</b>	<b>1717324</b>	<b>52138</b>	<b>131285</b>	<b>12749</b>
Българска	1648314	1548595	28952	29205	41562	1525661	34741	80045	7867
Турска	64943	49242	2814	3185	9702	44037	5813	14304	789
Ромска	40495	14125	1716	2944	21710	12520	5318	20259	2398
Други	11719	11175	141	96	307	11009	246	413	51
Смесена	2144	1840	63	45	196	1828	92	200	24
Не се самоопределят	6182	4940	215	257	770	4740	327	1018	97
Без отговор на главата на домакинството	139699	120711	3944	3902	11142	117529	5601	15046	1523
<b>В селата</b>									
<b>Общо</b>	<b>753237</b>	<b>436488</b>	<b>60093</b>	<b>81927</b>	<b>174729</b>	<b>245573</b>	<b>76256</b>	<b>414617</b>	<b>16791</b>
Българска	537387	320518	44336	66255	106278	198699	46703	280441	11544
Турска	113198	65031	9292	7275	31600	19356	18310	73875	1657
Ромска	32452	8346	1513	2351	20242	2566	3540	24316	2030
Други	5015	3468	347	266	934	2295	374	2296	50
Смесена	508	209	28	52	219	109	59	324	16
Не се самоопределят	3589	1953	241	236	1159	974	536	2005	74
Без отговор на главата на домакинството	61088	36963	4336	5492	14297	21574	6734	31360	1420

## **2. СРЕДНИ ХАРАКТЕРИСТИКИ НА ЖИЛИЩНИТЕ УСЛОВИЯ НА НАСЕЛЕНИЕТО**





## 2. Средни характеристики на жилищните условия на населението

### 1. Обитавани жилища според възрастта на главата на домакинството по размер на жилищната площ средно на едно живеещо лице

(Брой)

Възраст на главата на домакинството Жилища и живеещи лица	Общо	Размер на жилищната площ средно на едно живеещо лице - кв. м											
		до 4	4 - 7.9	8 - 9.9	10 - 11.9	12 - 13.9	14 - 15.9	16 - 17.9	18 - 19.9	20 - 21.9	22 - 23.9	24 - 25.9	26 и повече
<b>Общо</b>													
<b>Общо</b>													
Жилища	2666733	26852	124824	112713	158196	174257	186087	178434	156655	159435	143937	129831	1115512
Живеещи лица	7068967	143464	557030	471273	612554	638093	622022	566296	466550	436017	369107	311541	1875020
<b>До 19 години</b>													
Жилища	7306	225	1175	335	445	304	705	295	210	302	284	211	2815
Живеещи лица	12941	671	2940	812	966	640	993	542	431	536	498	378	3534
<b>От 20 до 29 години</b>													
Жилища	139570	4537	13533	6631	8838	8545	10919	8783	7228	7759	7004	5962	49831
Живеещи лица	334288	18782	44688	22246	27348	26163	27704	24066	19133	18645	16183	13008	76322
<b>От 30 до 39 години</b>													
Жилища	356448	7004	25382	22280	30960	34553	34392	31489	25375	22789	18332	14742	89150
Живеещи лица	1122298	35461	108696	89711	118460	127603	119767	105979	82129	69555	53329	40529	171079
<b>От 40 до 49 години</b>													
Жилища	454413	5680	26389	25738	37341	41928	42616	40312	32909	30330	24958	21088	125124
Живеещи лица	1448724	31142	120927	108149	147705	158555	152041	138288	108450	93946	73612	58751	257158
<b>От 50 до 59 години</b>													
Жилища	531415	3735	22151	21932	31512	35513	38377	37990	33878	34486	31536	28093	212212
Живеещи лица	1467983	20265	105236	95003	124503	131262	130872	121851	102376	95802	82292	69415	389106
<b>От 60 до 69 години</b>													
Жилища	525076	2134	14679	15523	22166	24968	28669	29261	28085	31277	30642	28691	268981
Живеещи лица	1211154	9823	63859	63765	83647	87416	90708	85539	75911	77676	71693	63621	437496
<b>70 и повече години</b>													
Жилища	558824	1320	9817	10090	15250	17496	21028	22701	23105	27405	27392	28073	355147
Живеещи лица	1009621	4624	34055	34478	48031	51917	56593	56876	53792	59705	57451	55252	496847
<b>Смесена</b>													
Жилища	92889	2130	11531	10107	11610	10900	9319	7583	5842	5065	3762	2954	12086
Живеещи лица	430550	15099	68655	55315	59165	52686	42123	32308	23545	19344	13500	10101	38709
<b>Лица, живеещи в колективни жилища</b>													
Жилища	792	87	167	77	74	50	62	20	23	22	27	17	166
Живеещи лица	31408	7597	7974	1794	2729	1851	1221	847	783	808	549	486	4769
<b>В градовете</b>													
<b>Общо</b>													
Жилища	1913496	17241	84266	78908	115784	130250	142424	134812	117870	120481	109174	96203	766083
Живеещи лица	5087176	90318	357999	321117	439699	471223	471744	428014	352009	329785	280018	232444	1312806
<b>До 19 години</b>													
Жилища	6582	176	1105	304	402	267	681	260	184	267	251	189	2496
Живеещи лица	11361	516	2728	717	844	542	929	453	373	447	420	325	3067

## 2. Средни характеристики на жилищните условия на населението

### 1. Обитавани жилища според възрастта на главата на домакинството по размер на жилищната площ средно на едно живеещо лице

(Продължение)

(Брой)

Възраст на главата на домакинството Жилища и живеещи лица	Общо	Размер на жилищната площ средно на едно живеещо лице - кв. м											
		до 4	4 - 7.9	8 - 9.9	10 - 11.9	12 - 13.9	14 - 15.9	16 - 17.9	18 - 19.9	20 - 21.9	22 - 23.9	24 - 25.9	26 и повече
<b>От 20 до 29 години</b>													
Жилища	118739	2967	10746	5071	7064	6898	9464	7430	6128	6740	6131	5266	44834
Живеещи лица	266147	11608	32641	15941	20624	20117	22673	19608	15656	15632	13659	11145	66843
<b>От 30 до 39 години</b>													
Жилища	292101	4425	17653	16736	24741	28164	28800	26306	21334	19295	15629	12727	76291
Живеещи лица	885496	21668	71857	65104	92471	101857	98240	86825	67714	57779	44518	34306	143157
<b>От 40 до 49 години</b>													
Жилища	351791	3607	17560	18459	28446	32633	33876	32070	26252	24221	20127	16986	97554
Живеещи лица	1091338	19215	76469	74857	109523	120794	118581	108424	85550	73903	58353	46744	198925
<b>От 50 до 59 години</b>													
Жилища	394414	2463	14329	15151	22666	26560	29377	29256	25989	26829	24934	21873	154987
Живеещи лица	1071015	13085	65022	63434	86837	95810	98429	92888	77692	73750	64413	53751	285904
<b>От 60 до 69 години</b>													
Жилища	349494	1245	8678	9667	14412	16716	19812	19931	19504	22166	21811	19928	175624
Живеещи лица	806737	5555	36271	38888	53479	57989	62722	58621	52964	55121	51088	44379	289660
<b>70 и повече години</b>													
Жилища	322393	658	5106	5348	8424	9838	12427	13025	13440	16559	16989	16671	203908
Живеещи лица	586191	2275	16928	17900	26327	29333	33991	33207	31740	36257	35786	33049	289398
<b>Смесена</b>													
Жилища	77457	1640	8975	8119	9580	9144	7936	6521	5027	4390	3285	2554	10286
Живеещи лица	346529	10624	50450	43213	47776	43507	35243	27375	19917	16390	11504	8463	32067
<b>Лица, живеещи в колективни жилища</b>													
Жилища	525	60	114	53	49	30	51	13	12	14	17	9	103
Живеещи лица	22362	5772	5633	1063	1818	1274	936	613	403	506	277	282	3785
		<b>В селата</b>											
<b>Общо</b>													
Жилища	753237	9611	40558	33805	42412	44007	43663	43622	38785	38954	34763	33628	349429
Живеещи лица	1981791	53146	199031	150156	172855	166870	150278	138282	114541	106232	89089	79097	562214
<b>До 19 години</b>													
Жилища	724	49	70	31	43	37	24	35	26	35	33	22	319
Живеещи лица	1580	155	212	95	122	98	64	89	58	89	78	53	467
<b>От 20 до 29 години</b>													
Жилища	20831	1570	2787	1560	1774	1647	1455	1353	1100	1019	873	696	4997
Живеещи лица	68141	7174	12047	6305	6724	6046	5031	4458	3477	3013	2524	1863	9479
<b>От 30 до 39 години</b>													
Жилища	64347	2579	7729	5544	6219	6389	5592	5183	4041	3494	2703	2015	12859
Живеещи лица	236802	13793	36839	24607	25989	25746	21527	19154	14415	11776	8811	6223	27922
<b>От 40 до 49 години</b>													
Жилища	102622	2073	8829	7279	8895	9295	8740	8242	6657	6109	4831	4102	27570
Живеещи лица	357386	11927	44458	33292	38182	37761	33460	29864	22900	20043	15259	12007	58233

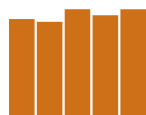
## 2. Средни характеристики на жилищните условия на населението

### 1. Обитавани жилища според възрастта на главата на домакинството по размер на жилищната площ средно на едно живеещо лице

(Продължение и край)

(Брой)

Възраст на главата на домакинството Жилища и живеещи лица	Общо	Размер на жилищната площ средно на едно живеещо лице - кв. м											
		до 4	4 - 7.9	8 - 9.9	10 - 11.9	12 - 13.9	14 - 15.9	16 - 17.9	18 - 19.9	20 - 21.9	22 - 23.9	24 - 25.9	26 и повече
<b>От 50 до 59 години</b>													
Жилища	137001	1272	7822	6781	8846	8953	9000	8734	7889	7657	6602	6220	57225
Живеещи лица	396968	7180	40214	31569	37666	35452	32443	28963	24684	22052	17879	15664	103202
<b>От 60 до 69 години</b>													
Жилища	175582	889	6001	5856	7754	8252	8857	9330	8581	9111	8831	8763	93357
Живеещи лица	404417	4268	27588	24877	30168	29427	27986	26918	22947	22555	20605	19242	147836
<b>70 и повече години</b>													
Жилища	236431	662	4711	4742	6826	7658	8601	9676	9665	10846	10403	11402	151239
Живеещи лица	423430	2349	17127	16578	21704	22584	22602	23669	22052	23448	21665	22203	207449
<b>Смесена</b>													
Жилища	15432	490	2556	1988	2030	1756	1383	1062	815	675	477	400	1800
Живеещи лица	84021	4475	18205	12102	11389	9179	6880	4933	3628	2954	1996	1638	6642
<b>Лица, живеещи в колективни жилища</b>													
Жилища	267	27	53	24	25	20	11	7	11	8	10	8	63
Живеещи лица	9046	1825	2341	731	911	577	285	234	380	302	272	204	984



### 2. Обитавани жилища по икономическа активност на главата на домакинството и размер на жилищната площ средно на едно живеещо лице

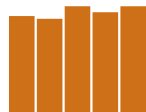
(Брой)

Икономическа активност на главата на домакинството Жилища и живеещи лица	Общо	Размер на жилищната площ средно на едно живеещо лице - кв. м											
		до 4	4 - 7.9	8 - 9.9	10 - 11.9	12 - 13.9	14 - 15.9	16 - 17.9	18 - 19.9	20 - 21.9	22 - 23.9	24 - 25.9	26 и повече
<b>Общо</b>													
<b>Общо</b>													
Жилища	2666733	26852	124824	112713	158196	174257	186087	178434	156655	159435	143937	129831	1115512
Живеещи лица	7068967	143464	557030	471273	612554	638093	622022	566296	466550	436017	369107	311541	1875020
<b>Заети</b>													
Жилища	1314042	10282	60453	63068	93700	106601	111730	107177	91119	88246	75966	65520	440180
Живеещи лица	3830852	48669	260376	259783	362800	394043	386063	354028	286251	257611	209305	170828	841095
<i>Работодател</i>													
Жилища	100146	218	2104	2819	4888	6228	7205	7681	7076	7352	6425	5678	42472
Живеещи лица	300054	909	8758	11743	19414	23872	26505	27165	24056	23664	19708	16742	97518
<i>Наето лице</i>													
Жилища	1093894	9127	52722	54394	80518	90933	94979	89930	75812	72978	62762	53907	355832
Живеещи лица	3157026	42952	224743	221603	308602	332746	324243	293286	234694	209228	169668	137567	657694
<i>Самостоятелно работещ</i>													
Жилища	92633	654	3667	3905	5781	6938	7150	7350	6460	6240	5425	4775	34288
Живеещи лица	274486	3172	16309	16639	23074	26511	25568	25192	21120	19005	15641	13138	69117
<i>Други заети</i>													
Жилища	20080	188	1245	1224	1644	1691	1637	1591	1296	1210	1026	906	6422
Живеещи лица	64728	977	6080	5580	7061	6834	6158	5663	4375	3840	3055	2444	12661
<i>Смесена (от заети)</i>													
Жилища	7289	95	715	726	869	811	759	625	475	466	328	254	1166
Живеещи лица	34558	659	4486	4218	4649	4080	3589	2722	2006	1874	1233	937	4105
<b>Безработни</b>													
Жилища	23874	2523	4042	2035	2007	1786	1546	1368	1082	914	819	591	5161
Живеещи лица	86146	13692	20045	9003	8137	6849	5534	4547	3368	2669	2238	1519	8545
<b>Икономически неактивни</b>													
Жилища	1073857	5179	33546	28424	40022	44150	52389	51777	49803	56798	55675	54367	601727
Живеещи лица	2230821	23252	131246	109773	140928	145616	151529	142057	126614	132888	123475	113356	890087
<i>Пенсионери</i>													
Жилища	1038424	3949	26033	26180	37421	42283	48256	50074	48687	55378	54421	53378	592364
Живеещи лица	2142540	17684	107332	101691	132807	139462	143939	137689	123510	129723	120827	111307	876569
<i>Учащи</i>													
Жилища	29063	933	6432	1485	1846	1170	3543	1265	781	1115	1041	827	8625
Живеещи лица	54728	2697	16082	3561	4025	2630	4860	2461	1729	2015	1893	1506	11269
<i>Смесена (от незаети икономически неактивни)</i>													
Жилища	6370	297	1081	759	755	697	590	438	335	305	213	162	738
Живеещи лица	33553	2871	7832	4521	4096	3524	2730	1907	1375	1150	755	543	2249

## 2. Средни характеристики на жилищните условия на населението

### 2. Обитавани жилища по икономическа активност на главата на домакинството и размер на жилищната площ средно на едно живеещо лице

(Продължение)		(Брой)											
Икономическа активност на главата на домакинството Жилища и живеещи лица	Общо	Размер на жилищната площ средно на едно живеещо лице - кв. м											
		до 4	4 - 7.9	8 - 9.9	10 - 11.9	12 - 13.9	14 - 15.9	16 - 17.9	18 - 19.9	20 - 21.9	22 - 23.9	24 - 25.9	26 и повече
<b>Други незаети (безработни и икономически неактивни)</b>													
Жилища	197098	7589	20082	13158	15380	14966	14589	13299	10846	10246	8982	7471	60490
Живеещи лица	630485	42332	99505	58714	62588	57457	51644	44500	34321	29853	24745	18983	105843
<b>Смесена (заети и незаети)</b>													
Жилища	57017	1192	6532	5949	7013	6703	5768	4792	3780	3208	2464	1863	7753
Живеещи лица	259175	7922	37881	32201	35372	32275	26028	20315	15210	12187	8788	6363	24633
<b>Неприложимо<sup>1</sup></b>													
Жилища	845	87	169	79	74	51	65	21	25	23	31	19	201
Живеещи лица	31488	7597	7977	1799	2729	1853	1224	849	786	809	556	492	4817
<b>В градовете</b>													
<b>Общо</b>													
Жилища	1913496	17241	84266	78908	115784	130250	142424	134812	117870	120481	109174	96203	766083
Живеещи лица	5087176	90318	357999	321117	439699	471223	471744	428014	352009	329785	280018	232444	1312806
<b>Заети</b>													
Жилища	1076393	6977	43902	48619	75424	87453	93277	89390	76118	74143	64404	55275	361411
Живеещи лица	3066521	32019	181140	194807	285317	317090	316978	291266	235869	213198	174717	142263	681857
<i>Работодател</i>													
Жилища	89951	171	1714	2400	4270	5590	6539	6988	6455	6732	5908	5206	37978
Живеещи лица	267062	697	6945	9831	16795	21234	23873	24567	21871	21583	18007	15256	86403
<i>Наето лице</i>													
Жилища	898796	6272	38817	42461	65430	75130	79690	75361	63369	61422	53290	45518	292036
Живеещи лица	2536584	28749	158890	168682	245487	270017	267783	242468	193309	173198	141722	114500	531779
<i>Самостоятелно работещ</i>													
Жилища	72931	401	2393	2706	4338	5303	5655	5796	5261	5034	4437	3912	27695
Живеещи лица	207597	1836	9931	10944	16549	19582	19638	19462	16897	15085	12496	10567	54610
<i>Други заети</i>													
Жилища	8222	55	364	411	633	713	710	672	599	532	466	410	2657
Живеещи лица	25310	248	1633	1689	2531	2709	2524	2310	1986	1688	1391	1139	5462
<i>Смесена (от заети)</i>													
Жилища	6493	78	614	641	753	717	683	573	434	423	303	229	1045
Живеещи лица	29968	489	3741	3661	3955	3548	3160	2459	1806	1644	1101	801	3603
<b>Безработни</b>													
Жилища	13948	1469	2258	1095	1133	979	904	808	632	544	478	361	3287
Живеещи лица	48013	7813	10707	4632	4432	3618	3129	2638	1894	1535	1247	920	5448
<b>Икономически неактивни</b>													
Жилища	657031	3340	21597	17077	24622	27424	34346	32272	31200	36635	36387	34226	357905
Живеещи лица	1375564	14374	79008	64225	84943	90125	98290	89349	80238	85873	80835	71758	536546



### 2. Обитавани жилища по икономическа активност на главата на домакинството и размер на жилищната площ средно на едно живеещо лице

(Продължение)

(Брой)

Икономическа активност на главата на домакинството Жилища и живеещи лица	Общо	Размер на жилищната площ средно на едно живеещо лице - кв. м											
		до 4	4 - 7.9	8 - 9.9	10 - 11.9	12 - 13.9	14 - 15.9	16 - 17.9	18 - 19.9	20 - 21.9	22 - 23.9	24 - 25.9	26 и повече
<b>Пенсионери</b>													
Жилища	624242	2230	14557	15131	22321	25803	30414	30734	30203	35298	35213	33284	349054
Живеещи лица	1300560	9975	58580	57927	78488	85177	91638	85710	77608	83041	78438	69855	524123
<b>Учащи</b>													
Жилища	28411	927	6397	1466	1814	1133	3504	1234	751	1088	1009	808	8280
Живеещи лица	53177	2675	15947	3493	3907	2514	4722	2363	1643	1917	1811	1462	10723
<b>Смесена (от незаети икономически неактивни)</b>													
Жилища	4378	183	643	480	487	488	428	304	246	249	165	134	571
Живеещи лица	21827	1724	4481	2805	2548	2434	1930	1276	987	915	586	441	1700
<b>Други незаети (безработни и икономически неактивни)</b>													
Жилища	117738	4426	11243	7288	8785	8729	8919	8173	6644	6361	5723	4742	36705
Живеещи лица	364242	24397	53182	31255	34666	32424	30557	26769	20693	18309	15431	11942	64617
<b>Смесена (заети и незаети)</b>													
Жилища	47819	969	5151	4775	5771	5634	4924	4155	3262	2783	2161	1589	6645
Живеещи лица	210417	5943	28327	25132	28523	26690	21851	17377	12909	10363	7504	5277	20521
<b>Неприложимо<sup>1</sup></b>													
Жилища	567	60	115	54	49	31	54	14	14	15	21	10	130
Живеещи лица	22419	5772	5635	1066	1818	1276	939	615	406	507	284	284	3817
<b>В селата</b>													
<b>Общо</b>													
Жилища	753237	9611	40558	33805	42412	44007	43663	43622	38785	38954	34763	33628	349429
Живеещи лица	1981791	53146	199031	150156	172855	166870	150278	138282	114541	106232	89089	79097	562214
<b>Заети</b>													
Жилища	237649	3305	16551	14449	18276	19148	18453	17787	15001	14103	11562	10245	78769
Живеещи лица	764331	16650	79236	64976	77483	76953	69085	62762	50382	44413	34588	28565	159238
<b>Работодател</b>													
Жилища	10195	47	390	419	618	638	666	693	621	620	517	472	4494
Живеещи лица	32992	212	1813	1912	2619	2638	2632	2598	2185	2081	1701	1486	11115
<b>Наето лице</b>													
Жилища	195098	2855	13905	11933	15088	15803	15289	14569	12443	11556	9472	8389	63796
Живеещи лица	620442	14203	65853	52921	63115	62729	56460	50818	41385	36030	27946	23067	125915
<b>Самостоятелно работещ</b>													
Жилища	19702	253	1274	1199	1443	1635	1495	1554	1199	1206	988	863	6593
Живеещи лица	66889	1336	6378	5695	6525	6929	5930	5730	4223	3920	3145	2571	14507
<b>Други заети</b>													
Жилища	11858	133	881	813	1011	978	927	919	697	678	560	496	3765
Живеещи лица	39418	729	4447	3891	4530	4125	3634	3353	2389	2152	1664	1305	7199

## 2. Средни характеристики на жилищните условия на населението

### 2. Обитавани жилища по икономическа активност на главата на домакинството и размер на жилищната площ средно на едно живеещо лице

(Продължение и край)

(Брой)

Икономическа активност на главата на домакинството Жилища и живеещи лица	Общо	Размер на жилищната площ средно на едно живеещо лице - кв. м											
		до 4	4 - 7.9	8 - 9.9	10 - 11.9	12 - 13.9	14 - 15.9	16 - 17.9	18 - 19.9	20 - 21.9	22 - 23.9	24 - 25.9	26 и повече
<b>Смесена (от заети)</b>													
Жилища	796	17	101	85	116	94	76	52	41	43	25	25	121
Живеещи лица	4590	170	745	557	694	532	429	263	200	230	132	136	502
<b>Безработни</b>													
Жилища	9926	1054	1784	940	874	807	642	560	450	370	341	230	1874
Живеещи лица	38133	5879	9338	4371	3705	3231	2405	1909	1474	1134	991	599	3097
<b>Икономически неактивни</b>													
Жилища	416826	1839	11949	11347	15400	16726	18043	19505	18603	20163	19288	20141	243822
Живеещи лица	855257	8878	52238	45548	55985	55491	53239	52708	46376	47015	42640	41598	353541
<b>Пенсионери</b>													
Жилища	414182	1719	11476	11049	15100	16480	17842	19340	18484	20080	19208	20094	243310
Живеещи лица	841980	7709	48752	43764	54319	54285	52301	51979	45902	46682	42389	41452	352446
<b>Учащи</b>													
Жилища	652	6	35	19	32	37	39	31	30	27	32	19	345
Живеещи лица	1551	22	135	68	118	116	138	98	86	98	82	44	546
<b>Смесена (от незаети икономически неактивни)</b>													
Жилища	1992	114	438	279	268	209	162	134	89	56	48	28	167
Живеещи лица	11726	1147	3351	1716	1548	1090	800	631	388	235	169	102	549
<b>Други незаети (безработни и икономически неактивни)</b>													
Жилища	79360	3163	8839	5870	6595	6237	5670	5126	4202	3885	3259	2729	23785
Живеещи лица	266243	17935	46323	27459	27922	25033	21087	17731	13628	11544	9314	7041	41226
<b>Смесена (заети и незаети)</b>													
Жилища	9198	223	1381	1174	1242	1069	844	637	518	425	303	274	1108
Живеещи лица	48758	1979	9554	7069	6849	5585	4177	2938	2301	1824	1284	1086	4112
<b>Неприложимо<sup>1</sup></b>													
Жилища	278	27	54	25	25	20	11	7	11	8	10	9	71
Живеещи лица	9069	1825	2342	733	911	577	285	234	380	302	272	208	1000

<sup>1</sup> „Неприложимо“ - включват се лица, живеещи в колективни домакинства, и лица под 15-годишна възраст - глави на домакинства, на които не се задава въпросът за „Икономическа активност на главата на домакинството“.





## 2. Средни характеристики на жилищните условия на населението

### 3. Обитавани жилища по етническа принадлежност на главата на домакинството и размер на жилищната площ средно на едно живеещо лице

(Продължение и край)

(Брой)

Етническа принадлежност на главата на домакинството Жилища и живеещи лица	Общо	Размер на жилищната площ средно на едно живеещо лице - кв. м											
		до 4	4 - 7.9	8 - 9.9	10 - 11.9	12 - 13.9	14 - 15.9	16 - 17.9	18 - 19.9	20 - 21.9	22 - 23.9	24 - 25.9	26 и повече
<b>Смесена</b>													
Жилища	2144	126	518	235	204	192	167	125	105	96	75	67	234
Живеещи лица	9288	964	2516	1163	940	869	691	461	367	308	232	181	596
<b>Не се самоопределят</b>													
Жилища	6182	151	591	383	459	465	439	420	387	327	300	249	2011
Живеещи лица	18214	747	2677	1576	1687	1737	1512	1380	1160	939	792	613	3394
<b>Без отговор на главата на домакинството</b>													
Жилища	139699	2693	9135	7300	9633	10310	10376	9933	8318	8186	7213	6512	50090
Живеещи лица	414771	19147	45388	30991	38436	38734	35910	32422	25415	23283	18917	16083	90045
<b>В селата</b>													
<b>Общо</b>													
Жилища	753237	9611	40558	33805	42412	44007	43663	43622	38785	38954	34763	33628	349429
Живеещи лица	1981791	53146	199031	150156	172855	166870	150278	138282	114541	106232	89089	79097	562214
<b>Българска</b>													
Жилища	537387	3093	19455	18344	24616	26835	28224	29210	27108	27755	25575	25452	281720
Живеещи лица	1252904	14205	86347	76060	93678	95655	91239	87703	75997	72156	62797	57968	439099
<b>Турска</b>													
Жилища	113198	1327	8152	7604	9388	9579	8788	8481	6793	6544	5246	4627	36669
Живеещи лица	364353	6648	39761	35493	41420	39746	33773	29904	22592	20045	15045	12016	67910
<b>Ромска</b>													
Жилища	32452	3544	7253	3791	3487	2817	2125	1684	1289	1031	832	647	3952
Живеещи лица	142760	21654	41708	18961	15847	11855	8292	5900	4208	3112	2386	1623	7214
<b>Друга</b>													
Жилища	5015	69	329	272	352	325	312	298	246	258	222	214	2118
Живеещи лица	14607	279	1519	1224	1548	1350	1141	1001	790	739	616	551	3849
<b>Смесена</b>													
Жилища	508	43	135	94	59	45	35	20	14	15	6	11	31
Живеещи лица	3280	402	1061	656	339	251	180	98	63	70	22	44	94
<b>Не се самоопределят</b>													
Жилища	3589	102	401	289	272	313	260	243	183	199	136	140	1051
Живеещи лица	12167	553	2005	1294	1184	1298	1020	866	630	602	390	369	1956
<b>Без отговор на главата на домакинството</b>													
Жилища	61088	1433	4833	3411	4238	4093	3919	3686	3152	3152	2746	2537	23888
Живеещи лица	191720	9405	26630	16468	18839	16715	14633	12810	10261	9508	7833	6526	42092

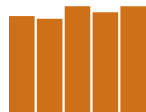
**3. ОСИГУРЕНОСТ НА ЖИЛИЩАТА  
С ПРЕДМЕТИ  
ЗА ДЪЛГОТРАЙНА УПОТРЕБА**



### 3. Осигуреност на жилищата с предмети за дълготрайна употреба

#### 1. Обитавани жилища по икономическа активност на главата на домакинството и вид на предметите с културно предназначение

(Брой)								
Икономическа активност на главата на домакинството Жилища и живеещи лица	Телевизор	Ефирна (вътрешна или външна) антена	Кабелна телевизия	Сателитна антена	Аудио- и/или видеоуредба	Телефон, вкл. мобилен телефон	Компютър	Достъп до интернет
	<b>Общо</b>							
<b>Общо</b>								
Жилища	2606870	560083	1440517	636899	803321	2392798	1243007	1171850
Живеещи лица	6916741	1363097	3984373	1879707	2420387	6405517	3870801	3650344
<b>Заети</b>								
Жилища	1292579	243943	804757	325634	550580	1234512	892526	845544
Живеещи лица	3783143	681210	2388277	1016989	1674519	3613045	2745567	2606596
<i>Работодател</i>								
Жилища	99123	16242	70624	26608	57700	96417	83961	81850
Живеещи лица	297521	47976	214295	82249	178525	290054	261329	255258
<i>Наето лице</i>								
Жилища	1075517	205186	663858	264340	442160	1026578	727304	686353
Живеещи лица	3116780	565422	1952977	818312	1333884	2974224	2221578	2101164
<i>Самостоятелно работещ</i>								
Жилища	91113	17222	56337	25618	41761	87010	66277	63211
Живеещи лица	271050	49613	167314	82520	126368	258083	202358	193185
<i>Други заети</i>								
Жилища	19651	3941	9079	7302	5314	17604	8966	8302
Живеещи лица	63694	12019	30484	25045	18251	57896	31778	29334
<i>Смесена (от заети)</i>								
Жилища	7175	1352	4859	1766	3645	6903	6018	5828
Живеещи лица	34098	6180	23207	8863	17491	32788	28524	27655
<b>Безработни</b>								
Жилища	22809	5011	7457	8408	4809	17332	6392	5744
Живеещи лица	82676	18098	25110	32864	16476	60839	20277	17959
<b>Икономически неактивни</b>								
Жилища	1045008	258558	509009	225260	172192	925034	228369	212753
Живеещи лица	2182928	488784	1143056	535814	450398	1969784	674361	624075
<i>Пенсионери</i>								
Жилища	1014773	246591	492264	216108	158947	893609	201588	187871
Живеещи лица	2105107	461639	1102482	511339	420091	1892698	614575	568507
<i>Учащи</i>								
Жилища	23995	10630	13568	7216	11464	25940	23856	22153
Живеещи лица	44972	20153	24882	12956	21254	49110	45326	42140
<i>Смесена (от незаети икономически неактивни)</i>								
Жилища	6240	1337	3177	1936	1781	5485	2925	2729
Живеещи лица	32849	6992	15692	11519	9053	27976	14460	13428



#### 1. Обитавани жилища по икономическа активност на главата на домакинството и вид на предметите с културно предназначение

(Продължение)

(Брой)

Икономическа активност на главата на домакинството Жилища и живеещи лица	Телевизор	Ефирна (вътрешна или външна) антена	Кабелна телевизия	Сателитна антена	Аудио- и/или видеореда	Телефон, вкл. мобилен телефон	Компютър	Достъп до интернет
<b>Други незаети (безработни и икономически неактивни)</b>								
Жилища	190825	40821	83569	65225	53106	162256	75756	69759
Живеещи лица	613773	123636	264487	232325	173551	519095	246499	226221
<b>Смесена (заети и незаети)</b>								
Жилища	55598	11738	35704	12354	22614	53618	39929	38017
Живеещи лица	254142	51353	163411	61694	105418	242683	184048	175446
<b>Неприложимо<sup>1</sup></b>								
Жилища	51	12	21	18	20	46	35	33
Живеещи лица	79	16	32	21	25	71	49	47
	<b>В градовете</b>							
<b>Общо</b>								
Жилища	1874328	390114	1186432	352168	685072	1762894	1077970	1022888
Живеещи лица	4984769	959180	3257771	1043744	2021533	4703217	3263731	3108813
<b>Заети</b>								
Жилища	1058867	197800	709277	218926	486828	1020141	793107	757016
Живеещи лица	3028812	538988	2069103	660384	1452775	2916729	2385080	2285431
<i>Работодател</i>								
Жилища	89024	14377	65476	21766	53108	86709	76777	75057
Живеещи лица	264800	41986	197019	66476	162890	258471	236324	231527
<i>Наето лице</i>								
Жилища	883668	167484	585024	178228	390840	850363	647685	615870
Живеещи лица	2504491	450637	1692459	533672	1156739	2408361	1934466	1846805
<i>Самостоятелно работещ</i>								
Жилища	71720	13257	49078	15706	36321	69337	57556	55414
Живеещи лица	205017	36663	142027	47578	106969	197729	170345	164602
<i>Други заети</i>								
Жилища	8068	1462	5225	1822	3213	7560	5610	5358
Живеещи лица	24945	4228	16603	5919	10385	23581	18439	17695
<i>Смесена (от заети)</i>								
Жилища	6387	1220	4474	1404	3346	6172	5479	5317
Живеещи лица	29559	5474	20995	6739	15792	28587	25506	24802
<b>Безработни</b>								
Жилища	13405	2978	5295	4311	3409	10322	4848	4408
Живеещи лица	46441	10322	16797	16522	11021	34114	14482	13002
<b>Икономически неактивни</b>								
Жилища	640910	155047	379381	89620	136335	587684	187296	173953
Живеещи лица	1347357	296309	845099	217962	346563	1249685	527067	490836

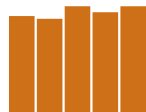
### 3. Осигуреност на жилищата с предмети за дълготрайна употреба

#### 1. Обитавани жилища по икономическа активност на главата на домакинството и вид на предметите с културно предназначение

(Продължение)

(Брой)

Икономическа активност на главата на домакинството Жилища и живеещи лица	Телевизор	Ефирна (вътрешна или външна) антена	Кабелна телевизия	Сателитна антена	Аудио- и/или видеореда	Телефон, вкл. мобилен телефон	Компютър	Достъп до интернет
<b>Пенсионери</b>								
Жилища	613260	143631	363586	81638	123708	558463	161511	149951
Живеещи лица	1282471	271911	809022	199477	319067	1183297	471513	439031
<b>Учащи</b>								
Жилища	23353	10477	13294	6937	11232	25367	23449	21784
Живеещи лица	43439	19784	24185	12284	20665	47744	44305	41202
<b>Смесена (от незаети) икономически неактивни</b>								
Жилища	4297	939	2501	1045	1395	3854	2336	2218
Живеещи лица	21447	4614	11892	6201	6831	18644	11249	10603
<b>Други незаети (безра- ботни и икономически неактивни)</b>								
Жилища	114612	24371	61117	30860	38855	99507	57874	54163
Живеещи лица	356218	71821	185917	108412	121393	304089	179944	168816
<b>Смесена (заети и незаети)</b>								
Жилища	46493	9909	31342	8437	19626	45200	34812	33316
Живеещи лица	205885	41727	140827	40447	89757	198545	157114	150685
<b>Неприложимо<sup>1</sup></b>								
Жилища	41	9	20	14	19	40	33	32
Живеещи лица	56	13	28	17	24	55	44	43
<b>В селата</b>								
<b>Общо</b>								
Жилища	732542	169969	254085	284731	118249	629904	165037	148962
Живеещи лица	1931972	403917	726602	835963	398854	1702300	607070	541531
<b>Заети</b>								
Жилища	233712	46143	95480	106708	63752	214371	99419	88528
Живеещи лица	754331	142222	319174	356605	221744	696316	360487	321165
<b>Работодател</b>								
Жилища	10099	1865	5148	4842	4592	9708	7184	6793
Живеещи лица	32721	5990	17276	15773	15635	31583	25005	23731
<b>Наето лице</b>								
Жилища	191849	37702	78834	86112	51320	176215	79619	70483
Живеещи лица	612289	114785	260518	284640	177145	565863	287112	254359
<b>Самостоятелно работещ</b>								
Жилища	19393	3965	7259	9912	5440	17673	8721	7797
Живеещи лица	66033	12950	25287	34942	19399	60354	32013	28583
<b>Други заети</b>								
Жилища	11583	2479	3854	5480	2101	10044	3356	2944
Живеещи лица	38749	7791	13881	19126	7866	34315	13339	11639



#### 1. Обитавани жилища по икономическа активност на главата на домакинството и вид на предметите с културно предназначение

(Продължение и край)

(Брой)

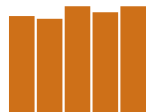
Икономическа активност на главата на домакинството Жилища и живеещи лица	Телевизор	Ефирна (вътрешна или външна) антена	Кабелна телевизия	Сателитна антена	Аудио- и/или видеоуредба	Телефон, вкл. мобилен телефон	Компютър	Достъп до интернет
<b>Смесена (от заети)</b>								
Жилища	788	132	385	362	299	731	539	511
Живеещи лица	4539	706	2212	2124	1699	4201	3018	2853
<b>Безработни</b>								
Жилища	9404	2033	2162	4097	1400	7010	1544	1336
Живеещи лица	36235	7776	8313	16342	5455	26725	5795	4957
<b>Икономически неактивни</b>								
Жилища	404098	103511	129628	135640	35857	337350	41073	38800
Живеещи лица	835571	192475	297957	317852	103835	720099	147294	133239
<b>Пенсионери</b>								
Жилища	401513	102960	128678	134470	35239	335146	40077	37920
Живеещи лица	822636	189728	293460	311862	101024	709401	143062	129476
<b>Учащи</b>								
Жилища	642	153	274	279	232	573	407	369
Живеещи лица	1533	369	697	672	589	1366	1021	938
<b>Смесена (от незаети икономически неактивни)</b>								
Жилища	1943	398	676	891	386	1631	589	511
Живеещи лица	11402	2378	3800	5318	2222	9332	3211	2825
<b>Други незаети (безработни и икономически неактивни)</b>								
Жилища	76213	16450	22452	34365	14251	62749	17882	15596
Живеещи лица	257555	51815	78570	123913	52158	215006	66555	57405
<b>Смесена (заети и незаети)</b>								
Жилища	9105	1829	4362	3917	2988	8418	5117	4701
Живеещи лица	48257	9626	22584	21247	15661	44138	26934	24761
<b>Неприложимо<sup>1</sup></b>								
Жилища	10	3	1	4	1	6	2	1
Живеещи лица	23	3	4	4	1	16	5	4

<sup>1</sup> „Неприложимо“ - включват се лица, живеещи в колективни домакинства, и лица под 15-годишна възраст - глави на домакинства, на които не се задава въпросът за „Икономическа активност на главата на домакинството“.

### 3. Осигуреност на жилищата с предмети за дълготрайна употреба

#### 2. Обитавани жилища по етническа принадлежност на главата на домакинството и вид на предметите с културно предназначение

Етническа принадлежност на главата на домакинството Предмети с културно предназначение	Телевизор	Ефирна (вътрешна или външна) антена	Кабелна телевизия	Сателитна антена	Аудио и/или видеоуредба	Телефон, вкл. мобилен телефон	Компютър	(Брой)
								Достъп до интернет
<b>Общо</b>								
<b>Общо</b>								
Жилища	2606870	560083	1440517	636899	803321	2392798	1243007	1171850
Живеещи лица	6916741	1363097	3984373	1879707	2420387	6405517	3870801	3650344
<b>Българска</b>								
Жилища	2142585	461534	1254297	445720	697457	1997155	1072392	1016406
Живеещи лица	5407139	1054445	3383943	1201255	2046744	5114650	3274815	3111447
<b>Турска</b>								
Жилища	172398	35986	53376	102824	30796	148691	58713	52069
Живеещи лица	562669	115269	183010	350939	113661	496652	222661	195953
<b>Ромска</b>								
Жилища	69995	15866	20932	27982	14517	49857	10884	9452
Живеещи лица	301992	67466	89455	127273	66472	219800	48454	41573
<b>Друга</b>								
Жилища	15995	3554	8527	4938	6350	15356	9656	9147
Живеещи лица	41762	8735	22429	14539	17810	40121	27237	25744
<b>Смесена</b>								
Жилища	2360	661	1066	596	685	2317	1492	1378
Живеещи лица	11617	2884	5033	3473	3258	10580	6124	5660
<b>Не се самоопределят</b>								
Жилища	9368	2037	4086	3424	2487	8125	4178	3853
Живеещи лица	29487	6144	12945	11890	8294	25573	13609	12478
<b>Без отговор на главата на домакинството</b>								
Жилища	194169	40445	98233	51415	51029	171297	85692	79545
Живеещи лица	562075	108154	287558	170338	164148	498141	277901	257489
<b>В градовете</b>								
<b>Общо</b>								
Жилища	1874328	390114	1186432	352168	685072	1762894	1077970	1022888
Живеещи лица	4984769	959180	3257771	1043744	2021533	4703217	3263731	3108813
<b>Българска</b>								
Жилища	1617806	336296	1055801	275667	612142	1539634	956944	910042
Живеещи лица	4175325	796203	2853147	767516	1775925	4006707	2867338	2739567
<b>Турска</b>								
Жилища	63188	12517	28521	29679	15752	55561	30710	28400
Живеещи лица	206380	39451	93912	105155	55659	182042	107044	98928
<b>Ромска</b>								
Жилища	39204	9193	13623	14261	9306	27286	7170	6423
Живеещи лица	165734	38346	57113	64009	41755	117511	31218	27666



#### 2. Обитавани жилища по етническа принадлежност на главата на домакинството и вид на предметите с културно предназначение

(Продължение и край)

(Брой)

Етническа принадлежност на главата на домакинството Предмети с културно предназначение	Телевизор	Ефирна (вътрешна или външна) антена	Кабелна телевизия	Сателитна антена	Аудио и/или видеоуредба	Телефон, вкл. мобилен телефон	Компютър	Достъп до интернет
<b>Друга</b>								
Жилища	11177	2372	7070	2514	4899	11088	7689	7335
Живеещи лица	27531	5495	17782	7197	13362	27335	21074	20219
<b>Смесена</b>								
Жилища	1868	565	917	366	582	1911	1375	1271
Живеещи лица	8452	2308	4091	1996	2619	7992	5455	5049
<b>Не се самоопределят</b>								
Жилища	5881	1237	2893	1840	1845	5251	3123	2929
Живеещи лица	17568	3442	8655	6215	5809	15516	9592	8972
<b>Без отговор на главата на домакинството</b>								
Жилища	135204	27934	77607	27841	40546	122163	70959	66488
Живеещи лица	383779	73935	223071	91656	126404	346114	222010	208412
<b>В селата</b>								
<b>Общо</b>								
Жилища	732542	169969	254085	284731	118249	629904	165037	148962
Живеещи лица	1931972	403917	726602	835963	398854	1702300	607070	541531
<b>Българска</b>								
Жилища	524779	125238	198496	170053	85315	457521	115448	106364
Живеещи лица	1231814	258242	530796	433739	270819	1107943	407477	371880
<b>Турска</b>								
Жилища	109210	23469	24855	73145	15044	93130	28003	23669
Живеещи лица	356289	75818	89098	245784	58002	314610	115617	97025
<b>Ромска</b>								
Жилища	30791	6673	7309	13721	5211	22571	3714	3029
Живеещи лица	136258	29120	32342	63264	24717	102289	17236	13907
<b>Друга</b>								
Жилища	4818	1182	1457	2424	1451	4268	1967	1812
Живеещи лица	14231	3240	4647	7342	4448	12786	6163	5525
<b>Смесена</b>								
Жилища	492	96	149	230	103	406	117	107
Живеещи лица	3165	576	942	1477	639	2588	669	611
<b>Не се самоопределят</b>								
Жилища	3487	800	1193	1584	642	2874	1055	924
Живеещи лица	11919	2702	4290	5675	2485	10057	4017	3506
<b>Без отговор на главата на домакинството</b>								
Жилища	58965	12511	20626	23574	10483	49134	14733	13057
Живеещи лица	178296	34219	64487	78682	37744	152027	55891	49077

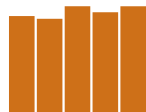


### 3. Осигуреност на жилищата с предмети за дълготрайна употреба

#### 3. Обитавани жилища по възраст на главата на домакинството и осигуреност с предмети с културно предназначение

(Брой)

Възраст на главата на домакинството Предмети с културно предназначение	Жилища	Живеещи лица
	<b>Общо</b>	
<b>Общо</b>		
Телевизор	2606870	6916741
Ефирна (вътрешна или външна) антена	560083	1363097
Кабелна телевизия	1440517	3984373
Сателитна антена	636899	1879707
Аудио- и/или видеоуредба	803321	2420387
Телефон, вкл. мобилен телефон	2392798	6405517
Компютър	1243007	3870801
Достъп до интернет	1171850	3650344
<b>До 19 години</b>		
Телевизор	6333	11175
Ефирна (вътрешна или външна) антена	2176	3847
Кабелна телевизия	3278	5509
Сателитна антена	1849	3345
Аудио- и/или видеоуредба	2645	4554
Телефон, вкл. мобилен телефон	6273	10846
Компютър	5081	8492
Достъп до интернет	4691	7842
<b>20 - 29 години</b>		
Телевизор	130021	315746
Ефирна (вътрешна или външна) антена	32420	73378
Кабелна телевизия	68014	158296
Сателитна антена	38279	101493
Аудио- и/или видеоуредба	51060	118768
Телефон, вкл. мобилен телефон	123665	291886
Компютър	96887	213449
Достъп до интернет	91438	201107
<b>30 - 39 години</b>		
Телевизор	349328	1104188
Ефирна (вътрешна или външна) антена	64764	196963
Кабелна телевизия	206791	648544
Сателитна антена	100526	338234
Аудио- и/или видеоуредба	156257	491997
Телефон, вкл. мобилен телефон	329295	1032398
Компютър	258706	805643
Достъп до интернет	245519	763142
<b>40 - 49 години</b>		
Телевизор	447962	1431567
Ефирна (вътрешна или външна) антена	82539	255159
Кабелна телевизия	269005	860393
Сателитна антена	123336	421288
Аудио- и/или видеоуредба	195922	635366



#### 3. Обитавани жилища по възраст на главата на домакинството и осигуреност с предмети с културно предназначение

(Продължение)

(Брой)

Възраст на главата на домакинството Предмети с културно предназначение	Жилища	Живеещи лица
Телефон, вкл. мобилен телефон	421504	1344054
Компютър	313592	1027948
Достъп до интернет	297588	976606
<b>50 - 59 години</b>		
Телевизор	522687	1448754
Ефирна (вътрешна или външна) антена	102133	268861
Кабелна телевизия	308054	871180
Сателитна антена	131430	396105
Аудио- и/или видеоуредба	181256	532049
Телефон, вкл. мобилен телефон	484919	1349636
Компютър	275761	840981
Достъп до интернет	258201	790198
<b>60 - 69 години</b>		
Телевизор	516197	1194963
Ефирна (вътрешна или външна) антена	107188	230484
Кабелна телевизия	288498	699709
Сателитна антена	122199	305989
Аудио- и/или видеоуредба	118127	316579
Телефон, вкл. мобилен телефон	471173	1103143
Компютър	161307	479245
Достъп до интернет	148936	443227
<b>70 и повече години</b>		
Телевизор	543661	988045
Ефирна (вътрешна или външна) антена	150093	250381
Кабелна телевизия	239583	475879
Сателитна антена	98037	204581
Аудио- и/или видеоуредба	61119	146954
Телефон, вкл. мобилен телефон	469184	874210
Компютър	67502	196965
Достъп до интернет	64353	184160
<b>Смесена</b>		
Телевизор	90681	422303
Ефирна (вътрешна или външна) антена	18770	84024
Кабелна телевизия	57294	264863
Сателитна антена	21243	108672
Аудио- и/или видеоуредба	36935	174120
Телефон, вкл. мобилен телефон	86785	399344
Компютър	64171	298078
Достъп до интернет	61124	284062

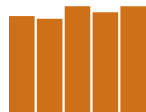
### 3. Осигуреност на жилищата с предмети за дълготрайна употреба

#### 3. Обитавани жилища по възраст на главата на домакинството и осигуреност с предмети с културно предназначение

(Продължение)

(Брой)

Възраст на главата на домакинството Предмети с културно предназначение	Жилища	Живеещи лица
<b>В градовете</b>		
<b>Общо</b>		
Телевизор	1874328	4984769
Ефирна (вътрешна или външна) антена	390114	959180
Кабелна телевизия	1186432	3257771
Сателитна антена	352168	1043744
Аудио- и/или видеоуредба	685072	2021533
Телефон, вкл. мобилен телефон	1762894	4703217
Компютър	1077970	3263731
Достъп до интернет	1022888	3108813
<b>До 19 години</b>		
Телевизор	5654	9692
Ефирна (вътрешна или външна) антена	2007	3467
Кабелна телевизия	3103	5145
Сателитна антена	1572	2739
Аудио- и/или видеоуредба	2453	4137
Телефон, вкл. мобилен телефон	5723	9682
Компютър	4852	8054
Достъп до интернет	4489	7448
<b>20 - 29 години</b>		
Телевизор	109928	249989
Ефирна (вътрешна или външна) антена	28585	60961
Кабелна телевизия	61633	138135
Сателитна антена	28629	69573
Аудио- и/или видеоуредба	45774	102281
Телефон, вкл. мобилен телефон	106560	237163
Компютър	90398	194160
Достъп до интернет	85731	184213
<b>30 - 39 години</b>		
Телевизор	286400	872333
Ефирна (вътрешна или външна) антена	53090	154851
Кабелна телевизия	183024	561388
Сателитна антена	69732	222770
Аудио- и/или видеоуредба	137749	424493
Телефон, вкл. мобилен телефон	272704	825537
Компютър	229841	699714
Достъп до интернет	220340	671064
<b>40 - 49 години</b>		
Телевизор	347431	1080169
Ефирна (вътрешна или външна) антена	62822	188256
Кабелна телевизия	230154	721843
Сателитна антена	76680	252666
Аудио- и/или видеоуредба	167714	532612



#### 3. Обитавани жилища по възраст на главата на домакинството и осигуреност с предмети с културно предназначение

(Продължение)

(Брой)

Възраст на главата на домакинството Предмети с културно предназначение	Жилища	Живеещи лица
Телефон, вкл. мобилен телефон	331052	1026287
Компютър	268387	860103
Достъп до интернет	257332	827155
<b>50 - 59 години</b>		
Телевизор	388933	1058716
Ефирна (вътрешна или външна) антена	74117	192469
Кабелна телевизия	258000	716067
Сателитна антена	73513	217408
Аудио- и/или видеоуредба	154575	443388
Телефон, вкл. мобилен телефон	367334	1000586
Компютър	238530	708254
Достъп до интернет	224949	672035
<b>60 - 69 години</b>		
Телевизор	344638	797577
Ефирна (вътрешна или външна) антена	69542	149525
Кабелна телевизия	225880	543503
Сателитна антена	54195	136957
Аудио- и/или видеоуредба	97491	255248
Телефон, вкл. мобилен телефон	322232	750523
Компютър	135570	387160
Достъп до интернет	125538	361149
<b>70 и повече години</b>		
Телевизор	315896	576810
Ефирна (вътрешна или външна) антена	84251	142144
Кабелна телевизия	174231	343078
Сателитна антена	33274	70103
Аудио- и/или видеоуредба	47070	110396
Телефон, вкл. мобилен телефон	284368	528516
Компютър	54098	150153
Достъп до интернет	50618	140156
<b>Смесена</b>		
Телевизор	75448	339483
Ефирна (вътрешна или външна) антена	15700	67507
Кабелна телевизия	50407	228612
Сателитна антена	14573	71528
Аудио- и/или видеоуредба	32246	148978
Телефон, вкл. мобилен телефон	72921	324923
Компютър	56294	256133
Достъп до интернет	53891	245593

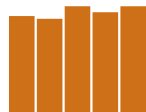
### 3. Осигуреност на жилищата с предмети за дълготрайна употреба

#### 3. Обитавани жилища по възраст на главата на домакинството и осигуреност с предмети с културно предназначение

(Продължение)

(Брой)

Възраст на главата на домакинството Предмети с културно предназначение	Жилища	Живеещи лица
<b>В селата</b>		
<b>Общо</b>		
Телевизор	732542	1931972
Ефирна (вътрешна или външна) антена	169969	403917
Кабелна телевизия	254085	726602
Сателитна антена	284731	835963
Аудио- и/или видеоуредба	118249	398854
Телефон, вкл. мобилен телефон	629904	1702300
Компютър	165037	607070
Достъп до интернет	148962	541531
<b>До 19 години</b>		
Телевизор	679	1483
Ефирна (вътрешна или външна) антена	169	380
Кабелна телевизия	175	364
Сателитна антена	277	606
Аудио- и/или видеоуредба	192	417
Телефон, вкл. мобилен телефон	550	1164
Компютър	229	438
Достъп до интернет	202	394
<b>20 - 29 години</b>		
Телевизор	20093	65757
Ефирна (вътрешна или външна) антена	3835	12417
Кабелна телевизия	6381	20161
Сателитна антена	9650	31920
Аудио- и/или видеоуредба	5286	16487
Телефон, вкл. мобилен телефон	17105	54723
Компютър	6489	19289
Достъп до интернет	5707	16894
<b>30 - 39 години</b>		
Телевизор	62928	231855
Ефирна (вътрешна или външна) антена	11674	42112
Кабелна телевизия	23767	87156
Сателитна антена	30794	115464
Аудио- и/или видеоуредба	18508	67504
Телефон, вкл. мобилен телефон	56591	206861
Компютър	28865	105929
Достъп до интернет	25179	92078
<b>40 - 49 години</b>		
Телевизор	100531	351398
Ефирна (вътрешна или външна) антена	19717	66903
Кабелна телевизия	38851	138550
Сателитна антена	46656	168622
Аудио- и/или видеоуредба	28208	102754



## 3. Обитавани жилища по възраст на главата на домакинството и осигуреност с предмети с културно предназначение

(Продължение и край)

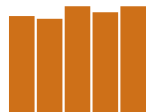
(Брой)

Възраст на главата на домакинството Предмети с културно предназначение	Жилища	Живеещи лица
Телефон, вкл. мобилен телефон	90452	317767
Компютър	45205	167845
Достъп до интернет	40256	149451
<b>50 - 59 години</b>		
Телевизор	133754	390038
Ефирна (вътрешна или външна) антена	28016	76392
Кабелна телевизия	50054	155113
Сателитна антена	57917	178697
Аудио- и/или видеоуредба	26681	88661
Телефон, вкл. мобилен телефон	117585	349050
Компютър	37231	132727
Достъп до интернет	33252	118163
<b>60 - 69 години</b>		
Телевизор	171559	397386
Ефирна (вътрешна или външна) антена	37646	80959
Кабелна телевизия	62618	156206
Сателитна антена	68004	169032
Аудио- и/или видеоуредба	20636	61331
Телефон, вкл. мобилен телефон	148941	352620
Компютър	25737	92085
Достъп до интернет	23398	82078
<b>70 и повече години</b>		
Телевизор	227765	411235
Ефирна (вътрешна или външна) антена	65842	108237
Кабелна телевизия	65352	132801
Сателитна антена	64763	134478
Аудио- и/или видеоуредба	14049	36558
Телефон, вкл. мобилен телефон	184816	345694
Компютър	13404	46812
Достъп до интернет	13735	44004
<b>Смесена</b>		
Телевизор	15233	82820
Ефирна (вътрешна или външна) антена	3070	16517
Кабелна телевизия	6887	36251
Сателитна антена	6670	37144
Аудио- и/или видеоуредба	4689	25142
Телефон, вкл. мобилен телефон	13864	74421
Компютър	7877	41945
Достъп до интернет	7233	38469

### 3. Осигуреност на жилищата с предмети за дълготрайна употреба

#### 4. Обитавани жилища по икономическа активност на главата на домакинството и вид на предметите с битово предназначение

Икономическа активност на главата на домакинството Жилища и живеещи лица	Готварска печка	Хладилник и/или фризер	Автоматична пералня	Съдомиялна	Климатик	(Брой)
						Общо
<b>Общо</b>						
Жилища	2467580	2470582	2011136	245035	624613	
Живеещи лица	6516834	6530258	5647788	741438	1763596	
<b>Заети</b>						
Жилища	1245667	1254343	1152413	185345	426842	
Живеещи лица	3638784	3660986	3421241	572889	1253146	
<i>Работодател</i>						
Жилища	97812	98443	95227	36799	57403	
Живеещи лица	294138	295667	288231	115517	173454	
<i>Наето лице</i>						
Жилища	1034663	1041942	953042	128717	328242	
Живеещи лица	2992045	3010029	2803254	393744	953411	
<i>Самостоятелно работещ</i>						
Жилища	88080	88887	82580	16961	34858	
Живеещи лица	261210	263309	247488	51470	101134	
<i>Други заети</i>						
Жилища	18094	17986	14863	1225	3295	
Живеещи лица	58138	58504	50395	4079	10629	
<i>Смесена (от заети)</i>						
Жилища	7018	7085	6701	1643	3044	
Живеещи лица	33253	33477	31873	8079	14518	
<b>Безработни</b>						
Жилища	17950	16210	11700	710	2008	
Живеещи лица	62726	55375	39526	2134	5785	
<b>Икономически неактивни</b>						
Жилища	983293	983223	669406	40503	149326	
Живеещи лица	2047954	2059661	1550763	99775	341994	
<i>Пенсионери</i>						
Жилища	959635	957180	651903	36732	142831	
Живеещи лица	1986477	1993522	1504197	91793	327256	
<i>Учаци</i>						
Жилища	18096	20525	12908	3358	5415	
Живеещи лица	33340	38485	23732	5988	9638	
<i>Смесена (от незаети икономически неактивни)</i>						
Жилища	5562	5518	4595	413	1080	
Живеещи лица	28137	27654	22834	1994	5100	
<b>Други незаети (безработни и икономически неактивни)</b>						
Жилища	167481	162689	129124	12234	30690	
Живеещи лица	525850	509877	414313	36846	91017	
<b>Смесена (заети и незаети)</b>						
Жилища	53141	54073	48458	6240	15737	
Живеещи лица	241445	244288	221896	29790	71641	
<b>Неприложимо<sup>1</sup></b>						
Жилища	48	44	35	3	10	
Живеещи лица	75	71	49	4	13	



#### 4. Обитавани жилища по икономическа активност на главата на домакинството и вид на предметите с битово предназначение

(Продължение)

(Брой)

Икономическа активност на главата на домакинството Жилища и живеещи лица	Готварска печка	Хладилник и/или фризер	Автоматична пералня	Съдомиялна	Климатик
	В градовете				
<b>Общо</b>					
Жилища	1801330	1811532	1576319	221610	573761
Живеещи лица	4781351	4801444	4350203	665796	1607628
<b>Заети</b>					
Жилища	1032086	1039553	971413	171585	400047
Живеещи лица	2953286	2968378	2816499	526132	1164391
<i>Работодател</i>					
Жилища	88034	88594	85937	34277	53791
Живеещи лица	262411	263686	257637	107135	161692
<i>Наето лице</i>					
Жилища	859834	866014	805282	119325	308814
Живеещи лица	2437353	2449393	2315037	361977	889554
<i>Самостоятелно работещ</i>					
Жилища	70177	70814	67062	15510	32028
Живеещи лица	200470	201918	193326	46531	91708
<i>Други заети</i>					
Жилища	7755	7792	7119	950	2563
Живеещи лица	23978	24134	22535	3085	7986
<i>Смесена (от заети)</i>					
Жилища	6286	6339	6013	1523	2851
Живеещи лица	29074	29247	27964	7404	13451
<b>Безработни</b>					
Жилища	10781	10166	7873	559	1739
Живеещи лица	35784	32970	25185	1600	4853
<b>Икономически неактивни</b>					
Жилища	610854	614500	469663	33731	130663
Живеещи лица	1283157	1292745	1060981	81843	295149
<i>Пенсионери</i>					
Жилища	589397	590620	453826	30070	124398
Живеещи лица	1232276	1236931	1022197	74309	281358
<i>Учаци</i>					
Жилища	17507	19956	12439	3309	5323
Живеещи лица	31939	37128	22577	5856	9420
<i>Смесена (от незаети икономически неактивни)</i>					
Жилища	3950	3924	3398	352	942
Живеещи лица	18942	18686	16207	1678	4371
<b>Други незаети (безработни и икономически неактивни)</b>					
Жилища	102776	101657	86289	10230	26914
Живеещи лица	311300	306958	264088	30292	78433
<b>Смесена (заети и незаети)</b>					
Жилища	44791	45618	41050	5503	14388
Живеещи лица	197767	200341	183408	25926	64789
<b>Неприложимо<sup>1</sup></b>					
Жилища	42	38	31	2	10
Живеещи лица	57	52	42	3	13



### 3. Осигуреност на жилищата с предмети за дълготрайна употреба

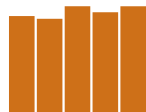
#### 4. Обитавани жилища по икономическа активност на главата на домакинството и вид на предметите с битово предназначение

(Продължение и край)

(Брой)

Икономическа активност на главата на домакинството Жилища и живеещи лица	Готварска печка	Хладилник и/или фризер	Автоматична пералня	Съдомиялна	Климатик
	В селата				
<b>Общо</b>					
Жилища	666250	659050	434817	23425	50852
Живеещи лица	1735483	1728814	1297585	75642	155968
<b>Заети</b>					
Жилища	213581	214790	181000	13760	26795
Живеещи лица	685498	692608	604742	46757	88755
<i>Работодател</i>					
Жилища	9778	9849	9290	2522	3612
Живеещи лица	31727	31981	30594	8382	11762
<i>Наето лице</i>					
Жилища	174829	175928	147760	9392	19428
Живеещи лица	554692	560636	488217	31767	63857
<i>Самостоятелно работещ</i>					
Жилища	17903	18073	15518	1451	2830
Живеещи лица	60740	61391	54162	4939	9426
<i>Други заети</i>					
Жилища	10339	10194	7744	275	732
Живеещи лица	34160	34370	27860	994	2643
<i>Смесена (от заети)</i>					
Жилища	732	746	688	120	193
Живеещи лица	4179	4230	3909	675	1067
<b>Безработни</b>					
Жилища	7169	6044	3827	151	269
Живеещи лица	26942	22405	14341	534	932
<b>Икономически неактивни</b>					
Жилища	372439	368723	199743	6772	18663
Живеещи лица	764797	766916	489782	17932	46845
<i>Пенсионери</i>					
Жилища	370238	366560	198077	6662	18433
Живеещи лица	754201	756591	482000	17484	45898
<i>Учащи</i>					
Жилища	589	569	469	49	92
Живеещи лица	1401	1357	1155	132	218
<i>Смесена (от незаети икономически неактивни)</i>					
Жилища	1612	1594	1197	61	138
Живеещи лица	9195	8968	6627	316	729
<b>Други незаети (безработни и икономически неактивни)</b>					
Жилища	64705	61032	42835	2004	3776
Живеещи лица	214550	202919	150225	6554	12584
<b>Смесена (заети и незаети)</b>					
Жилища	8350	8455	7408	737	1349
Живеещи лица	43678	43947	38488	3864	6852
<b>Неприложимо<sup>1</sup></b>					
Жилища	6	6	4	1	-
Живеещи лица	18	19	7	1	-

<sup>1</sup> „Неприложимо“ - включват се лица под 15-годишна възраст - глави на домакинства, на които не се задава въпросът за „Икономическа активност на главата на домакинството“



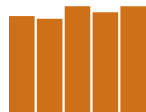
#### 5. Обитавани жилища по етническа принадлежност на главата на домакинството и вид на предметите с битово предназначение

Етническа принадлежност на главата на домакинството Жилища и живеещи лица	(Брой)				
	Готварска печка	Хладилник и/или фризер	Автоматична пералня	Съдомиялна	Климатик
	<b>Общо</b>				
Общо					
Жилища	2467580	2470582	2011136	245035	624613
Живеещи лица	6516834	6530258	5647788	741438	1763596
<b>Българска</b>					
Жилища	2067203	2070131	1693432	221044	563235
Живеещи лица	5241211	5250962	4592954	664422	1574776
<b>Турска</b>					
Жилища	144455	151052	122439	6100	14101
Живеещи лица	469060	498828	426879	21097	48016
<b>Ромска</b>					
Жилища	53137	46594	31260	1039	3103
Живеещи лица	225420	198601	134949	4343	13363
<b>Друга</b>					
Жилища	15457	15445	13204	2354	4555
Живеещи лица	39977	39980	35562	6582	11571
<b>Смесена</b>					
Жилища	1989	2067	1454	134	382
Живеещи лица	9598	9562	6920	630	1658
<b>Не се самоопределят</b>					
Жилища	8280	8182	6710	650	1399
Живеещи лица	25616	25354	21648	1968	4104
<b>Без отговор на главата на домакинството</b>					
Жилища	177059	177111	142637	13714	37838
Живеещи лица	505952	506971	428876	42396	110108
	<b>В градовете</b>				
Общо					
Жилища	1801330	1811532	1576319	221610	573761
Живеещи лица	4781351	4801444	4350203	665796	1607628
<b>Българска</b>					
Жилища	1573979	1582994	1385613	202610	521006
Живеещи лица	4080575	4098421	3748750	606067	1448983
<b>Турска</b>					
Жилища	54612	57135	49078	3938	10923
Живеещи лица	176604	186390	165224	13121	35957
<b>Ромска</b>					
Жилища	29262	26444	19508	731	2297
Живеещи лица	121108	110120	82017	3039	9638
<b>Друга</b>					
Жилища	10941	11217	9789	1937	4019
Живеещи лица	26950	27560	25043	5551	10243

### 3. Осигуреност на жилищата с предмети за дълготрайна употреба

#### 5. Обитавани жилища по етническа принадлежност на главата на домакинството и вид на предметите с битово предназначение

(Продължение и край)						(Брой)
Етническа принадлежност на главата на домакинството Жилища и живеещи лица	Готварска печка	Хладилник и/или фризер	Автоматична пералня	Съдомиялна	Климатик	
<b>Смесена</b>						
Жилища	1602	1711	1218	121	356	
Живеещи лица	7107	7352	5488	559	1525	
<b>Не се самоопределят</b>						
Жилища	5386	5384	4557	540	1264	
Живеещи лица	15929	15777	13792	1604	3671	
<b>Без отговор на главата на домакинството</b>						
Жилища	125548	126647	106556	11733	33896	
Живеещи лица	353078	355824	309889	35855	97611	
<b>В селата</b>						
<b>Общо</b>						
Жилища	666250	659050	434817	23425	50852	
Живеещи лица	1735483	1728814	1297585	75642	155968	
<b>Българска</b>						
Жилища	493224	487137	307819	18434	42229	
Живеещи лица	1160636	1152541	844204	58355	125793	
<b>Турска</b>						
Жилища	89843	93917	73361	2162	3178	
Живеещи лица	292456	312438	261655	7976	12059	
<b>Ромска</b>						
Жилища	23875	20150	11752	308	806	
Живеещи лица	104312	88481	52932	1304	3725	
<b>Друга</b>						
Жилища	4516	4228	3415	417	536	
Живеещи лица	13027	12420	10519	1031	1328	
<b>Смесена</b>						
Жилища	387	356	236	13	26	
Живеещи лица	2491	2210	1432	71	133	
<b>Не се самоопределят</b>						
Жилища	2894	2798	2153	110	135	
Живеещи лица	9687	9577	7856	364	433	
<b>Без отговор на главата на домакинството</b>						
Жилища	51511	50464	36081	1981	3942	
Живеещи лица	152874	151147	118987	6541	12497	



#### 6. Обитавани жилища по възраст на главата на домакинството и вид на предметите с битово предназначение

Възраст на главата на домакинството Предмети с битово предназначение	(Брой)	
	Жилища	Живеещи лица
	<b>Общо</b>	
<b>Общо</b>		
Готварска печка	2467580	6516834
Хладилник и/или фризер	2470582	6530258
Автоматична пералня	2011136	5647788
Съдомиялна	245035	741438
Климатик	624613	1763596
<b>До 19 години</b>		
Готварска печка	4948	8572
Хладилник и/или фризер	5142	8773
Автоматична пералня	3435	5772
Съдомиялна	622	1003
Климатик	1203	1875
<b>20 - 29 години</b>		
Готварска печка	116619	278436
Хладилник и/или фризер	118433	277341
Автоматична пералня	99341	235527
Съдомиялна	14635	32508
Климатик	35688	80161
<b>30 - 39 години</b>		
Готварска печка	329801	1033660
Хладилник и/или фризер	331055	1032205
Автоматична пералня	306357	960799
Съдомиялна	57085	181243
Климатик	125242	385390
<b>40 - 49 години</b>		
Готварска печка	425258	1351229
Хладилник и/или фризер	426026	1353796
Автоматична пералня	389231	1250603
Съдомиялна	64396	212024
Климатик	138053	432299
<b>50 - 59 години</b>		
Готварска печка	498102	1374066
Хладилник и/или фризер	497913	1377569
Автоматична пералня	437979	1242890
Съдомиялна	51880	150623
Климатик	134660	372001
<b>60 - 69 години</b>		
Готварска печка	492210	1137230
Хладилник и/или фризер	492372	1142797
Автоматична пералня	396123	967860
Съдомиялна	30958	79927
Климатик	101554	245961

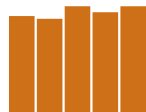
### 3. Осигуреност на жилищата с предмети за дълготрайна употреба

#### 6. Обитавани жилища по възраст на главата на домакинството и вид на предметите с битово предназначение

(Продължение)

(Брой)

Възраст на главата на домакинството Предмети с битово предназначение	Жилища	Живеещи лица
<b>70 и повече години</b>		
Готварска печка	514707	936394
Хладилник и/или фризер	512514	937572
Автоматична пералня	300372	621256
Съдомиялна	14877	33195
Климатик	62334	126671
<b>Смесена</b>		
Готварска печка	85935	397247
Хладилник и/или фризер	87127	400205
Автоматична пералня	78298	363081
Съдомиялна	10582	50915
Климатик	25879	119238
	<b>В градовете</b>	
<b>Общо</b>		
Готварска печка	1801330	4781351
Хладилник и/или фризер	1811532	4801444
Автоматична пералня	1576319	4350203
Съдомиялна	221610	665796
Климатик	573761	1607628
<b>До 19 години</b>		
Готварска печка	4385	7357
Хладилник и/или фризер	4654	7767
Автоматична пералня	3111	5091
Съдомиялна	604	966
Климатик	1160	1792
<b>20 - 29 години</b>		
Готварска печка	100272	225932
Хладилник и/или фризер	103332	229601
Автоматична пералня	87392	197929
Съдомиялна	13824	30105
Климатик	34075	75403
<b>30 - 39 години</b>		
Готварска печка	275531	835571
Хладилник и/или фризер	277307	836967
Автоматична пералня	260667	793929
Съдомиялна	53326	167885
Климатик	118283	360944
<b>40 - 49 години</b>		
Готварска печка	335266	1038732
Хладилник и/или фризер	336501	1041700
Автоматична пералня	314909	985060
Съдомиялна	58999	192849
Климатик	128232	398090



## 6. Обитавани жилища по възраст на главата на домакинството и вид на предметите с битово предназначение

(Продължение)

(Брой)

Възраст на главата на домакинството Предмети с битово предназначение	Жилища	Живеещи лица
<b>50 - 59 години</b>		
Готварска печка	376078	1021146
Хладилник и/или фризер	377185	1024609
Автоматична пералня	344197	951983
Съдомиялна	46513	133989
Климатик	123484	337540
<b>60 - 69 години</b>		
Готварска печка	333816	772560
Хладилник и/или фризер	334617	775187
Автоматична пералня	289818	694383
Съдомиялна	26627	68099
Климатик	90551	216988
<b>70 и повече години</b>		
Готварска печка	303761	556235
Хладилник и/или фризер	304609	558647
Автоматична пералня	209777	421431
Съдомиялна	12283	27055
Климатик	54235	108653
<b>Смесена</b>		
Готварска печка	72221	323818
Хладилник и/или фризер	73327	326966
Автоматична пералня	66448	300397
Съдомиялна	9434	44848
Климатик	23741	108218
	<b>В селата</b>	
<b>Общо</b>		
Готварска печка	666250	1735483
Хладилник и/или фризер	659050	1728814
Автоматична пералня	434817	1297585
Съдомиялна	23425	75642
Климатик	50852	155968
<b>До 19 години</b>		
Готварска печка	563	1215
Хладилник и/или фризер	488	1006
Автоматична пералня	324	681
Съдомиялна	18	37
Климатик	43	83
<b>20 - 29 години</b>		
Готварска печка	16347	52504
Хладилник и/или фризер	15101	47740
Автоматична пералня	11949	37598
Съдомиялна	811	2403
Климатик	1613	4758

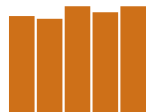
### 3. Осигуреност на жилищата с предмети за дълготрайна употреба

#### 6. Обитавани жилища по възраст на главата на домакинството и вид на предметите с битово предназначение

(Продължение и край)

(Брой)

Възраст на главата на домакинството Предмети с битово предназначение	Жилища	Живеещи лица
<b>30 - 39 години</b>		
Готварска печка	54270	198089
Хладилник и/или фризер	53748	195238
Автоматична пералня	45690	166870
Съдомиялна	3759	13358
Климатик	6959	24446
<b>40 - 49 години</b>		
Готварска печка	89992	312497
Хладилник и/или фризер	89525	312096
Автоматична пералня	74322	265543
Съдомиялна	5397	19175
Климатик	9821	34209
<b>50 - 59 години</b>		
Готварска печка	122024	352920
Хладилник и/или фризер	120728	352960
Автоматична пералня	93782	290907
Съдомиялна	5367	16634
Климатик	11176	34461
<b>60 - 69 години</b>		
Готварска печка	158394	364670
Хладилник и/или фризер	157755	367610
Автоматична пералня	106305	273477
Съдомиялна	4331	11828
Климатик	11003	28973
<b>70 и повече години</b>		
Готварска печка	210946	380159
Хладилник и/или фризер	207905	378925
Автоматична пералня	90595	199825
Съдомиялна	2594	6140
Климатик	8099	18018
<b>Смесена</b>		
Готварска печка	13714	73429
Хладилник и/или фризер	13800	73239
Автоматична пералня	11850	62684
Съдомиялна	1148	6067
Климатик	2138	11020



## 7. Обитавани жилища по степен на завършено образование на главата на домакинството и вид на предметите с битово предназначение

Степен на завършено образование на главата на домакинството Предмети с битово предназначение	(Брой)	
	Жилища	Живеещи лица
	Общо	
<b>Общо</b>		
Телевизор	2606870	6916741
Ефирна (вътрешна или външна) антена	560083	1363097
Кабелна телевизия	1440517	3984373
Сателитна антена	636899	1879707
Аудио- и/или видеоуредба	803321	2420387
Телефон, вкл. мобилен телефон	2392798	6405517
Компютър	1243007	3870801
Достъп до интернет	1171850	3650344
Готварска печка	2467580	6516834
Хладилник и/или фризер	2470582	6530258
Автоматична пералня	2011136	5647788
Съдомиялна	245035	741438
Климатик	624613	1763596
<b>Висше</b>		
Телевизор	567547	1388847
Ефирна (вътрешна или външна) антена	122922	282961
Кабелна телевизия	372337	949520
Сателитна антена	105235	270707
Аудио- и/или видеоуредба	261794	704858
Телефон, вкл. мобилен телефон	553306	1357427
Компютър	410747	1106039
Достъп до интернет	392585	1065516
Готварска печка	561029	1376879
Хладилник и/или фризер	565063	1384268
Автоматична пералня	516424	1302714
Съдомиялна	120186	344101
Климатик	226139	593684
<b>Средно</b>		
Телевизор	1252907	3350385
Ефирна (вътрешна или външна) антена	250827	614141
Кабелна телевизия	760311	2133423
Сателитна антена	291917	829546
Аудио- и/или видеоуредба	423122	1277439
Телефон, вкл. мобилен телефон	1191306	3212360
Компютър	674816	2141974
Достъп до интернет	633866	2018466
Готварска печка	1207655	3247365
Хладилник и/или фризер	1218701	3277621
Автоматична пералня	1055423	2974994
Съдомиялна	105806	327666
Климатик	332143	954943



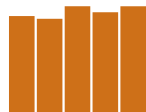
### 3. Осигуреност на жилищата с предмети за дълготрайна употреба

#### 7. Обитавани жилища по степен на завършено образование на главата на домакинството и вид на предметите с битово предназначение

(Продължение)

(Брой)

Степен на завършено образование на главата на домакинството Предмети с битово предназначение	Жилища	Живеещи лица
<b>Основно</b>		
Телевизор	551897	1433671
Ефирна (вътрешна или външна) антена	127380	298206
Кабелна телевизия	230494	625914
Сателитна антена	168643	517324
Аудио- и/или видеоуредба	81141	276442
Телефон, вкл. мобилен телефон	474029	1255330
Компютър	107511	399952
Достъп до интернет	97707	357229
Готварска печка	499206	1278985
Хладилник и/или фризер	500304	1291838
Автоматична пералня	333135	972143
Съдомиялна	11620	36731
Климатик	47185	135372
<b>Под основно</b>		
Телевизор	182898	506732
Ефирна (вътрешна или външна) антена	48044	119625
Кабелна телевизия	45113	127766
Сателитна антена	58876	200269
Аудио- и/или видеоуредба	16869	66045
Телефон, вкл. мобилен телефон	124760	355636
Компютър	13950	56802
Достъп до интернет	13434	51043
Готварска печка	150476	389663
Хладилник и/или фризер	136555	350049
Автоматична пералня	61563	193466
Съдомиялна	1594	5019
Климатик	4743	13934
<b>Смесена</b>		
Телевизор	51621	237106
Ефирна (вътрешна или външна) антена	10910	48164
Кабелна телевизия	32262	147750
Сателитна антена	12228	61861
Аудио- и/или видеоуредба	20395	95603
Телефон, вкл. мобилен телефон	49397	224764
Компютър	35983	166034
Достъп до интернет	34258	158090
Готварска печка	49214	223942
Хладилник и/или фризер	49959	226482
Автоматична пералня	44591	204471
Съдомиялна	5829	27921
Климатик	14403	65663



#### 7. Обитавани жилища по степен на завършено образование на главата на домакинството и вид на предметите с битово предназначение

(Продължение)

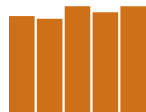
(Брой)

Степен на завършено образование на главата на домакинството Предмети с битово предназначение	Жилища	Живеещи лица
<b>В градовете</b>		
<b>Общо</b>		
Телевизор	1874328	4984769
Ефирна (вътрешна или външна) антена	390114	959180
Кабелна телевизия	1186432	3257771
Сателитна антена	352168	1043744
Аудио- и/или видеоуредба	685072	2021533
Телефон, вкл. мобилен телефон	1762894	4703217
Компютър	1077970	3263731
Достъп до интернет	1022888	3108813
Готварска печка	1801330	4781351
Хладилник и/или фризер	1811532	4801444
Автоматична пералня	1576319	4350203
Съдомиялна	221610	665796
Климатик	573761	1607628
<b>Висше</b>		
Телевизор	526652	1294692
Ефирна (вътрешна или външна) антена	113111	261581
Кабелна телевизия	355429	906542
Сателитна антена	89455	232641
Аудио- и/или видеоуредба	250282	672404
Телефон, вкл. мобилен телефон	514513	1267038
Компютър	393073	1053978
Достъп до интернет	376513	1017549
Готварска печка	521438	1285307
Хладилник и/или фризер	525326	1292008
Автоматична пералня	485323	1224332
Съдомиялна	115469	330191
Климатик	219005	574521
<b>Средно</b>		
Телевизор	975171	2602541
Ефирна (вътрешна или външна) антена	193647	472959
Кабелна телевизия	642523	1787302
Сателитна антена	180491	514430
Аудио- и/или видеоуредба	359626	1070330
Телефон, вкл. мобилен телефон	934624	2509557
Компютър	578700	1799068
Достъп до интернет	547192	1709310
Готварска печка	945644	2540136
Хладилник и/или фризер	954031	2559062
Автоматична пералня	848272	2363330
Съдомиялна	92528	284685
Климатик	302321	862788

### 3. Осигуреност на жилищата с предмети за дълготрайна употреба

#### 7. Обитавани жилища по степен на завършено образование на главата на домакинството и вид на предметите с битово предназначение

(Продължение)		(Брой)	
Степен на завършено образование на главата на домакинството	Жилища	Живеещи лица	
Предмети с битово предназначение			
<b>Основно</b>			
Телевизор	262201	691045	
Ефирна (вътрешна или външна) антена	57627	138489	
Кабелна телевизия	138624	374799	
Сателитна антена	55398	182915	
Аудио- и/или видеоуредба	49127	163995	
Телефон, вкл. мобилен телефон	228110	607760	
Компютър	67975	242572	
Достъп до интернет	62765	222361	
Готварска печка	240745	626268	
Хладилник и/или фризер	241631	630640	
Автоматична пералня	178709	510307	
Съдомиялна	7597	23771	
Климатик	36205	102110	
<b>Под основно</b>			
Телевизор	68375	210419	
Ефирна (вътрешна или външна) антена	16778	48065	
Кабелна телевизия	21976	64006	
Сателитна антена	18857	75111	
Аудио- и/или видеоуредба	8537	34493	
Телефон, вкл. мобилен телефон	45131	140496	
Компютър	7192	28245	
Достъп до интернет	6689	25406	
Готварска печка	53068	151359	
Хладилник и/или фризер	49484	139331	
Автоматична пералня	27010	87175	
Съдомиялна	879	2840	
Климатик	3169	9334	
<b>Смесена</b>			
Телевизор	41929	186072	
Ефирна (вътрешна или външна) антена	8951	38086	
Кабелна телевизия	27880	125122	
Сателитна антена	7967	38647	
Аудио- и/или видеоуредба	17500	80311	
Телефон, вкл. мобилен телефон	40516	178366	
Компютър	31030	139868	
Достъп до интернет	29729	134187	
Готварска печка	40435	178281	
Хладилник и/или фризер	41060	180403	
Автоматична пералня	37005	165059	
Съдомиялна	5137	24309	
Климатик	13061	58875	



## 7. Обитавани жилища по степен на завършено образование на главата на домакинството и вид на предметите с битово предназначение

(Продължение)

(Брой)

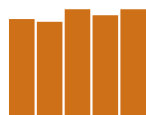
Степен на завършено образование на главата на домакинството Предмети с битово предназначение	Жилища	Живеещи лица
<b>В селата</b>		
<b>Общо</b>		
Телевизор	732542	1931972
Ефирна (вътрешна или външна) антена	169969	403917
Кабелна телевизия	254085	726602
Сателитна антена	284731	835963
Аудио- и/или видеоуредба	118249	398854
Телефон, вкл. мобилен телефон	629904	1702300
Компютър	165037	607070
Достъп до интернет	148962	541531
Готварска печка	666250	1735483
Хладилник и/или фризер	659050	1728814
Автоматична пералня	434817	1297585
Съдомиялна	23425	75642
Климатик	50852	155968
<b>Висше</b>		
Телевизор	40895	94155
Ефирна (вътрешна или външна) антена	9811	21380
Кабелна телевизия	16908	42978
Сателитна антена	15780	38066
Аудио- и/или видеоуредба	11512	32454
Телефон, вкл. мобилен телефон	38793	90389
Компютър	17674	52061
Достъп до интернет	16072	47967
Готварска печка	39591	91572
Хладилник и/или фризер	39737	92260
Автоматична пералня	31101	78382
Съдомиялна	4717	13910
Климатик	7134	19163
<b>Средно</b>		
Телевизор	277736	747844
Ефирна (вътрешна или външна) антена	57180	141182
Кабелна телевизия	117788	346121
Сателитна антена	111426	315116
Аудио- и/или видеоуредба	63496	207109
Телефон, вкл. мобилен телефон	256682	702803
Компютър	96116	342906
Достъп до интернет	86674	309156
Готварска печка	262011	707229
Хладилник и/или фризер	264670	718559
Автоматична пералня	207151	611664
Съдомиялна	13278	42981
Климатик	29822	92155

#### 7. Обитавани жилища по степен на завършено образование на главата на домакинството и вид на предметите с битово предназначение

(Продължение и край)

(Брой)

Степен на завършено образование на главата на домакинството Предмети с битово предназначение	Жилища	Живеещи лица
<b>Основно</b>		
Телевизор	289696	742626
Ефирна (вътрешна или външна) антена	69753	159717
Кабелна телевизия	91870	251115
Сателитна антена	113245	334409
Аудио- и/или видеоуредба	32014	112447
Телефон, вкл. мобилен телефон	245919	647570
Компютър	39536	157380
Достъп до интернет	34942	134868
Готварска печка	258461	652717
Хладилник и/или фризер	258673	661198
Автоматична пералня	154426	461836
Съдомиялна	4023	12960
Климатик	10980	33262
<b>Под основно</b>		
Телевизор	114523	296313
Ефирна (вътрешна или външна) антена	31266	71560
Кабелна телевизия	23137	63760
Сателитна антена	40019	125158
Аудио- и/или видеоуредба	8332	31552
Телефон, вкл. мобилен телефон	79629	215140
Компютър	6758	28557
Достъп до интернет	6745	25637
Готварска печка	97408	238304
Хладилник и/или фризер	87071	210718
Автоматична пералня	34553	106291
Съдомиялна	715	2179
Климатик	1574	4600
<b>Смесена</b>		
Телевизор	9692	51034
Ефирна (вътрешна или външна) антена	1959	10078
Кабелна телевизия	4382	22628
Сателитна антена	4261	23214
Аудио- и/или видеоуредба	2895	15292
Телефон, вкл. мобилен телефон	8881	46398
Компютър	4953	26166
Достъп до интернет	4529	23903
Готварска печка	8779	45661
Хладилник и/или фризер	8899	46079
Автоматична пералня	7586	39412
Съдомиялна	692	3612
Климатик	1342	6788



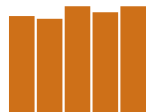
## 8. Обитавани жилища по етническа принадлежност на главата на домакинството и наличие на лека кола/минибуc, вила (къща за почивка) и гараж (гаражна клетка)

(Брой)		
Етническа принадлежност на главата на домакинството Лека кола, вила, къща за почивка, гараж (гаражна клетка)	Жилища	Живеещи лица
<b>Общо</b>		
<b>Общо</b>		
Лека кола/минибуc	1220354	3778920
Вила, къща за почивка	289353	807855
Гараж (гаражна клетка)	666281	1908067
<b>Българска</b>		
Лека кола/минибуc	1040812	3135836
Вила, къща за почивка	268909	746430
Гараж (гаражна клетка)	576109	1604263
<b>Турска</b>		
Лека кола/минибуc	70230	264496
Вила, къща за почивка	3763	12460
Гараж (гаражна клетка)	37579	133702
<b>Ромска</b>		
Лека кола/минибуc	14955	69563
Вила, къща за почивка	551	2295
Гараж (гаражна клетка)	5731	24978
<b>Друга</b>		
Лека кола/минибуc	7816	23617
Вила, къща за почивка	1400	3728
Гараж (гаражна клетка)	3835	11328
<b>Смесена</b>		
Лека кола/минибуc	818	4071
Вила, къща за почивка	160	698
Гараж (гаражна клетка)	372	1829
<b>Не се самоопределят</b>		
Лека кола/минибуc	3896	13400
Вила, къща за почивка	450	1234
Гараж (гаражна клетка)	1755	5822
<b>Без отговор на главата на домакинството</b>		
Лека кола/минибуc	81827	267937
Вила, къща за почивка	14120	41010
Гараж (гаражна клетка)	40900	126145
<b>В градовете</b>		
<b>Общо</b>		
Лека кола/минибуc	955303	2900683
Вила, къща за почивка	274631	764546
Гараж (гаражна клетка)	441197	1272686
<b>Българска</b>		
Лека кола/минибуc	852958	2557502
Вила, къща за почивка	256795	712021
Гараж (гаражна клетка)	397647	1131847

### 3. Осигуреност на жилищата с предмети за дълготрайна употреба

#### 8. Обитавани жилища по етническа принадлежност на главата на домакинството и наличие на лека кола/минибуc, вила (къща за почивка) и гараж (гаражна клетка)

(Продължение)	(Брой)	
Етническа принадлежност на главата на домакинството Лека кола, вила, къща за почивка, гараж (гаражна клетка)	Жилища	Живеещи лица
<b>Турска</b>		
Лека кола/минибуc	26396	93207
Вила, къща за почивка	2696	8632
Гараж (гаражна клетка)	11408	39581
<b>Ромска</b>		
Лека кола/минибуc	7401	33339
Вила, къща за почивка	380	1521
Гараж (гаражна клетка)	2802	11938
<b>Друга</b>		
Лека кола/минибуc	5355	15776
Вила, къща за почивка	1266	3383
Гараж (гаражна клетка)	2362	6834
<b>Смесена</b>		
Лека кола/минибуc	644	2982
Вила, къща за почивка	155	669
Гараж (гаражна клетка)	284	1350
<b>Не се самоопределят</b>		
Лека кола/минибуc	2444	7787
Вила, къща за почивка	405	1075
Гараж (гаражна клетка)	946	2911
<b>Без отговор на главата на домакинството</b>		
Лека кола/минибуc	60105	190090
Вила, къща за почивка	12934	37245
Гараж (гаражна клетка)	25748	78225
	<b>В селата</b>	
<b>Общо</b>		
Лека кола/минибуc	265051	878237
Вила, къща за почивка	14722	43309
Гараж (гаражна клетка)	225084	635381
<b>Българска</b>		
Лека кола/минибуc	187854	578334
Вила, къща за почивка	12114	34409
Гараж (гаражна клетка)	178462	472416
<b>Турска</b>		
Лека кола/минибуc	43834	171289
Вила, къща за почивка	1067	3828
Гараж (гаражна клетка)	26171	94121
<b>Ромска</b>		
Лека кола/минибуc	7554	36224
Вила, къща за почивка	171	774
Гараж (гаражна клетка)	2929	13040



## 8. Обитавани жилища по етническа принадлежност на главата на домакинството и наличие на лека кола/минибуc, вила (къща за почивка) и гараж (гаражна клетка)

(Продължение и край)

(Брой)

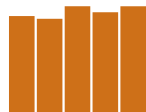
Етническа принадлежност на главата на домакинството Лека кола, вила, къща за почивка, гараж (гаражна клетка)	Жилища	Живеещи лица
<b>Друга</b>		
Лека кола/минибуc	2461	7841
Вила, къща за почивка	134	345
Гараж (гаражна клетка)	1473	4494
<b>Смесена</b>		
Лека кола/минибуc	174	1089
Вила, къща за почивка	5	29
Гараж (гаражна клетка)	88	479
<b>Не се самоопределят</b>		
Лека кола/минибуc	1452	5613
Вила, къща за почивка	45	159
Гараж (гаражна клетка)	809	2911
<b>Без отговор на главата на домакинството</b>		
Лека кола/минибуc	21722	77847
Вила, къща за почивка	1186	3765
Гараж (гаражна клетка)	15152	47920



### 3. Осигуреност на жилищата с предмети за дълготрайна употреба

9. Обитавани жилища по степен на завършено образование на главата на домакинството и наличие на лека кола/минибуc, вила (къща за почивка) и гараж (гаражна клетка)

Степен на завършено образование на главата на домакинството Лека кола, вила, къща за почивка, гараж (гаражна клетка)	(Брой)	
	Жилища	Живеещи лица
	<b>Общо</b>	
<b>Общо</b>		
Лека кола/минибуc	1220354	3778920
Вила, къща за почивка	289353	807855
Гараж (гаражна клетка)	666281	1908067
<b>Висше</b>		
Лека кола/минибуc	341944	947712
Вила, къща за почивка	111029	290788
Гараж (гаражна клетка)	150032	399358
<b>Средно</b>		
Лека кола/минибуc	679316	2097249
Вила, къща за почивка	147246	420152
Гараж (гаражна клетка)	355207	1039200
<b>Основно</b>		
Лека кола/минибуc	149624	509315
Вила, къща за почивка	21656	58237
Гараж (гаражна клетка)	123493	335561
<b>Под основно</b>		
Лека кола/минибуc	18514	76244
Вила, къща за почивка	1793	4620
Гараж (гаражна клетка)	20210	50900
<b>Смесена</b>		
Лека кола/минибуc	30956	148400
Вила, къща за почивка	7629	34058
Гараж (гаражна клетка)	17339	83048
	<b>В градовете</b>	
<b>Общо</b>		
Лека кола/минибуc	955303	2900683
Вила, къща за почивка	274631	764546
Гараж (гаражна клетка)	441197	1272686
<b>Висше</b>		
Лека кола/минибуc	319131	885667
Вила, къща за почивка	108961	285288
Гараж (гаражна клетка)	131321	352000
<b>Средно</b>		
Лека кола/минибуc	532231	1632112
Вила, къща за почивка	139109	396052
Гараж (гаражна клетка)	240513	704446
<b>Основно</b>		
Лека кола/минибуc	72526	239953
Вила, къща за почивка	18035	47872
Гараж (гаражна клетка)	50374	138880



#### 9. Обитавани жилища по степен на завършено образование на главата на домакинството и наличие на лека кола/минибуc, вила (къща за почивка) и гараж (гаражна клетка)

(Продължение и край)

(Брой)

Степен на завършено образование на главата на домакинството Лека кола, вила, къща за почивка, гараж (гаражна клетка)	Жилища	Живеещи лица
<b>Под основно</b>		
Лека кола/минибуc	6401	25811
Вила, къща за почивка	1236	2959
Гараж (гаражна клетка)	5880	15496
<b>Смесена</b>		
Лека кола/минибуc	25014	117140
Вила, къща за почивка	7290	32375
Гараж (гаражна клетка)	13109	61864
	В селата	
<b>Общо</b>		
Лека кола/минибуc	265051	878237
Вила, къща за почивка	14722	43309
Гараж (гаражна клетка)	225084	635381
<b>Висше</b>		
Лека кола/минибуc	22813	62045
Вила, къща за почивка	2068	5500
Гараж (гаражна клетка)	18711	47358
<b>Средно</b>		
Лека кола/минибуc	147085	465137
Вила, къща за почивка	8137	24100
Гараж (гаражна клетка)	114694	334754
<b>Основно</b>		
Лека кола/минибуc	77098	269362
Вила, къща за почивка	3621	10365
Гараж (гаражна клетка)	73119	196681
<b>Под основно</b>		
Лека кола/минибуc	12113	50433
Вила, къща за почивка	557	1661
Гараж (гаражна клетка)	14330	35404
<b>Смесена</b>		
Лека кола/минибуc	5942	31260
Вила, къща за почивка	339	1683
Гараж (гаражна клетка)	4230	21184



## **4. ЖИЛИЩНИ УСЛОВИЯ НА НАСЕЛЕНИЕТО ПО ОБЛАСТИ**



## 4. Жилищни условия на населението по области

### 1. Обитавани жилища по брой на стаите в едно жилище

(Брой)

Области	Общо	Брой стаи					
		една	две	три	четири	пет	шест и повече
<b>Общо</b>							
<b>Общо</b>	<b>2666733</b>	<b>222606</b>	<b>816137</b>	<b>903155</b>	<b>447249</b>	<b>147261</b>	<b>130325</b>
Благоевград	105928	8539	25545	32336	20772	8942	9794
Бургас	151740	13430	53709	50559	21466	5996	6580
Варна	170716	15100	57835	61427	24754	5912	5688
Велико Търново	94913	5250	23752	30740	23726	7688	3757
Видин	40246	2549	9963	13464	7869	3391	3010
Враца	71360	6059	20383	24425	12568	4602	3323
Габрово	49451	3209	14234	16762	10441	2901	1904
Добрич	67385	4427	19522	26081	12443	3026	1886
Кърджали	49136	1958	11584	13290	11553	3427	7324
Кюстендил	53817	3903	15911	18161	8930	3534	3378
Ловеч	55857	3574	14742	18437	11233	4606	3265
Монтана	57534	3155	14503	19436	12602	4774	3064
Пазарджик	93610	5587	25598	30157	18222	6819	7227
Перник	52397	5040	20521	15677	6123	2482	2554
Плевен	102214	6204	28629	35899	19907	7147	4428
Пловдив	236843	17919	63845	83737	44846	12930	13566
Разград	43138	1493	9612	13762	10133	4842	3296
Русе	88986	8276	29028	30083	13349	5053	3197
Силистра	41941	1982	9749	13060	9493	4518	3139
Сливен	67111	5179	19920	20706	12564	4748	3994
Смолян	46256	3835	13922	14466	8423	2697	2913
София	91565	7950	27048	28158	15767	6690	5952
София (столица)	464865	63809	181484	164393	38309	8704	8166
Стара Загора	122825	7747	36439	44075	23952	5763	4849
Търговище	43404	1988	11344	15534	9696	3026	1816
Хасково	88343	5287	22826	31274	16404	6249	6303
Шумен	64729	5636	17558	20213	14526	4011	2785
Ямбол	50423	3521	16931	16843	7178	2783	3167
<b>В градовете</b>							
<b>Общо</b>	<b>1913496</b>	<b>190514</b>	<b>677996</b>	<b>651374</b>	<b>266988</b>	<b>68488</b>	<b>58136</b>
Благоевград	63518	6178	17912	20810	11582	3679	3357
Бургас	113687	10494	43521	37540	14921	3523	3688
Варна	141294	13899	51887	50229	18292	3530	3457
Велико Търново	63028	4725	20065	19384	13693	3469	1692
Видин	23371	2245	7746	7694	3432	1276	978
Враца	40499	5250	15267	12743	4543	1477	1219
Габрово	39249	2882	12521	13335	7692	1743	1076
Добрич	46086	3875	15728	16054	7868	1448	1113
Кърджали	21652	1416	8339	6918	3097	800	1082
Кюстендил	34826	3020	11596	12156	5124	1506	1424
Ловеч	32832	1986	10538	11248	5739	1911	1410
Монтана	33999	2431	10922	10989	6058	2062	1537
Пазарджик	58076	3563	17490	19184	10434	3407	3998

## 1. Обитавани жилища по брой на стаите в едно жилище

(Продължение и край)

(Брой)

Области	Общо	Брой стаи					
		една	две	три	четири	пет	шест и повече
Перник	39065	4201	16836	11744	3503	1300	1481
Плевен	65955	5347	23671	22177	9744	2986	2030
Пловдив	176171	15173	52509	64836	31351	6434	5868
Разград	21534	1231	7175	6775	3857	1499	997
Русе	67315	7899	26263	22428	7163	2123	1439
Силистра	20329	1496	6890	6448	3530	1140	825
Сливен	44621	3881	15970	12840	7577	2447	1906
Смолян	24448	2421	7774	7967	4014	1161	1111
София	52426	4906	17203	16061	8061	3217	2978
София (столица)	444265	62190	176572	158325	34506	6985	5687
Стара Загора	85207	6106	29012	30867	14620	2553	2049
Търговище	23727	1534	8028	7716	4568	1082	799
Хасково	61760	4538	19335	21584	9923	3342	3038
Шумен	41048	4680	12899	12288	8647	1488	1046
Ямбол	33508	2947	14327	11034	3449	900	851
<b>В селата</b>							
<b>Общо</b>	<b>753237</b>	<b>32092</b>	<b>138141</b>	<b>251781</b>	<b>180261</b>	<b>78773</b>	<b>72189</b>
Благоевград	42410	2361	7633	11526	9190	5263	6437
Бургас	38053	2936	10188	13019	6545	2473	2892
Варна	29422	1201	5948	11198	6462	2382	2231
Велико Търново	31885	525	3687	11356	10033	4219	2065
Видин	16875	304	2217	5770	4437	2115	2032
Враца	30861	809	5116	11682	8025	3125	2104
Габрово	10202	327	1713	3427	2749	1158	828
Добрич	21299	552	3794	10027	4575	1578	773
Кърджали	27484	542	3245	6372	8456	2627	6242
Кюстендил	18991	883	4315	6005	3806	2028	1954
Ловеч	23025	1588	4204	7189	5494	2695	1855
Монтана	23535	724	3581	8447	6544	2712	1527
Пазарджик	35534	2024	8108	10973	7788	3412	3229
Перник	13332	839	3685	3933	2620	1182	1073
Плевен	36259	857	4958	13722	10163	4161	2398
Пловдив	60672	2746	11336	18901	13495	6496	7698
Разград	21604	262	2437	6987	6276	3343	2299
Русе	21671	377	2765	7655	6186	2930	1758
Силистра	21612	486	2859	6612	5963	3378	2314
Сливен	22490	1298	3950	7866	4987	2301	2088
Смолян	21808	1414	6148	6499	4409	1536	1802
София	39139	3044	9845	12097	7706	3473	2974
София (столица)	20600	1619	4912	6068	3803	1719	2479
Стара Загора	37618	1641	7427	13208	9332	3210	2800
Търговище	19677	454	3316	7818	5128	1944	1017
Хасково	26583	749	3491	9690	6481	2907	3265
Шумен	23681	956	4659	7925	5879	2523	1739
Ямбол	16915	574	2604	5809	3729	1883	2316

## 4. Жилищни условия на населението по области

### 2. Обитавани жилища по брой на живеещите лица в жилището

(Брой)

Области	Общо	Живеещи лица в жилището					
		едно	две	три	четири	пет	шест и повече
<b>Общо</b>							
<b>Общо</b>	<b>2666733</b>	<b>639680</b>	<b>793033</b>	<b>576700</b>	<b>394907</b>	<b>152541</b>	<b>109872</b>
Благоевград	105928	19307	28210	23214	20125	8530	6542
Бургас	151740	34390	44885	34387	25282	7883	4913
Варна	170716	38668	49436	39370	27466	9404	6372
Велико Търново	94913	24952	28852	19747	12521	5198	3643
Видин	40246	12009	13056	7627	4240	1851	1463
Враца	71360	19471	21843	14157	9372	3783	2734
Габрово	49451	13964	16066	10404	5816	2076	1125
Добрич	67385	14840	20343	14542	10210	4173	3277
Кърджали	49136	8298	13642	10686	8839	4081	3590
Кюстендил	53817	14950	16992	10675	6963	2695	1542
Ловеч	55857	16089	17939	10420	6862	2619	1928
Монтана	57534	16831	18014	10428	6765	3023	2473
Пазарджик	93610	20123	25904	19579	15167	7071	5766
Перник	52397	14109	16306	11398	6850	2374	1360
Плевен	102214	27146	32549	19854	12575	5618	4472
Пловдив	236843	51514	67205	52659	37270	16006	12189
Разград	43138	9321	12367	8702	6867	3251	2630
Русе	88986	21962	27626	19634	12059	4655	3050
Силистра	41941	9399	12738	8188	5845	3071	2700
Сливен	67111	15118	19325	13373	10043	4646	4606
Смолян	46256	10353	14978	10315	7340	2093	1177
София	91565	23883	26315	17952	13733	5654	4028
София (столица)	464865	113931	135509	111963	70252	21422	11788
Стара Загора	122825	29678	37967	26933	16797	6501	4949
Търговище	43404	10509	12819	8645	6441	2728	2262
Хасково	88343	20304	26342	18574	13151	5618	4354
Шумен	64729	15020	19147	13565	9989	4135	2873
Ямбол	50423	13541	16658	9709	6067	2382	2066
<b>В градовете</b>							
<b>Общо</b>	<b>1913496</b>	<b>427621</b>	<b>560692</b>	<b>459173</b>	<b>300351</b>	<b>101466</b>	<b>64193</b>
Благоевград	63518	11289	17090	15590	12259	4464	2826
Бургас	113687	24908	33450	27773	19004	5429	3123
Варна	141294	30791	40432	34948	23551	7283	4289
Велико Търново	63028	14133	18717	15330	9499	3450	1899
Видин	23371	5366	7124	5548	3163	1264	906
Враца	40499	9182	12018	9832	6181	2027	1259
Габрово	39249	9915	12442	9218	5160	1699	815
Добрич	46086	9046	13653	11359	7644	2583	1801
Кърджали	21652	3880	6130	5587	4083	1160	812
Кюстендил	34826	8248	10576	7888	5113	1906	1095
Ловеч	32832	7852	10332	7291	4562	1640	1155
Монтана	33999	7730	10225	7566	4982	2006	1490
Пазарджик	58076	11785	16278	13261	9527	4046	3179
Перник	39065	9012	11426	9643	5896	1958	1130

## 2. Обитавани жилища по брой на живеещите лица в жилището

(Продължение и край)

(Брой)

Области	Общо	Живеещи лица в жилището					
		едно	две	три	четири	пет	шест и повече
Плевен	65955	14953	20543	15101	9323	3652	2383
Пловдив	176171	36777	49838	42425	28755	10872	7504
Разград	21534	4688	6423	5040	3510	1140	733
Русе	67315	15442	20509	16353	9766	3277	1968
Силистра	20329	4745	6571	4579	2845	989	600
Сливен	44621	9203	12665	10086	7269	2934	2464
Смолян	24448	5019	7292	6048	4264	1179	646
София	52426	11155	14318	11854	9028	3587	2484
София (столица)	444265	109515	130125	107447	66474	19905	10799
Стара Загора	85207	18404	25488	21491	12873	4254	2697
Търговище	23727	5319	6933	5619	3875	1203	778
Хасково	61760	12322	17508	14840	10406	3861	2823
Шумен	41048	9255	12061	9761	6586	2152	1233
Ямбол	33508	7687	10525	7695	4753	1546	1302
В селата							
<b>Общо</b>	<b>753237</b>	<b>212059</b>	<b>232341</b>	<b>117527</b>	<b>94556</b>	<b>51075</b>	<b>45679</b>
Благоевград	42410	8018	11120	7624	7866	4066	3716
Бургас	38053	9482	11435	6614	6278	2454	1790
Варна	29422	7877	9004	4422	3915	2121	2083
Велико Търново	31885	10819	10135	4417	3022	1748	1744
Видин	16875	6643	5932	2079	1077	587	557
Враца	30861	10289	9825	4325	3191	1756	1475
Габрово	10202	4049	3624	1186	656	377	310
Добрич	21299	5794	6690	3183	2566	1590	1476
Кърджали	27484	4418	7512	5099	4756	2921	2778
Кюстендил	18991	6702	6416	2787	1850	789	447
Ловеч	23025	8237	7607	3129	2300	979	773
Монтана	23535	9101	7789	2862	1783	1017	983
Пазарджик	35534	8338	9626	6318	5640	3025	2587
Перник	13332	5097	4880	1755	954	416	230
Плевен	36259	12193	12006	4753	3252	1966	2089
Пловдив	60672	14737	17367	10234	8515	5134	4685
Разград	21604	4633	5944	3662	3357	2111	1897
Русе	21671	6520	7117	3281	2293	1378	1082
Силистра	21612	4654	6167	3609	3000	2082	2100
Сливен	22490	5915	6660	3287	2774	1712	2142
Смолян	21808	5334	7686	4267	3076	914	531
София	39139	12728	11997	6098	4705	2067	1544
София (столица)	20600	4416	5384	4516	3778	1517	989
Стара Загора	37618	11274	12479	5442	3924	2247	2252
Търговище	19677	5190	5886	3026	2566	1525	1484
Хасково	26583	7982	8834	3734	2745	1757	1531
Шумен	23681	5765	7086	3804	3403	1983	1640
Ямбол	16915	5854	6133	2014	1314	836	764



## 4. Жилищни условия на населението по области

### 3. Обитавани жилища по размер на жилищната площ средно на едно лице

(Брой)

Области	Общо	Размер на жилищната площ средно на едно живеещо лице - кв. м											
		до 4	4 - 7.9	8 - 9.9	10 - 11.9	12 - 13.9	14 - 15.9	16 - 17.9	18 - 19.9	20 - 21.9	22 - 23.9	24 - 25.9	26 и повече
<b>Общо</b>													
<b>Общо</b>	<b>2666733</b>	<b>26852</b>	<b>124824</b>	<b>112713</b>	<b>158196</b>	<b>174257</b>	<b>186087</b>	<b>178434</b>	<b>156655</b>	<b>159435</b>	<b>143937</b>	<b>129831</b>	<b>1115512</b>
Благоевград	105928	1327	5631	4765	6779	7151	7488	7217	6422	6490	5442	5056	42160
Бургас	151740	1989	7131	6459	9225	10106	10744	10909	9010	9138	8586	7642	60801
Варна	170716	1679	8762	8128	11504	12099	12823	12240	10318	10535	9557	8201	64870
Велико Търново	94913	611	4048	3759	5118	5699	6094	6014	5395	5484	4780	4566	43345
Видин	40246	163	1175	1234	1790	2118	2268	2204	2005	2279	1932	1991	21087
Враца	71360	484	3324	3193	4311	4765	4812	4290	3985	4039	3624	3460	31073
Габрово	49451	359	1790	1754	2629	3004	3217	3145	3044	3222	2585	2392	22310
Добрич	67385	547	3168	3060	4099	4332	4511	4556	3914	3932	3562	3449	28255
Кърджали	49136	224	1896	1931	2904	3478	3516	3662	3066	2948	2688	2472	20351
Кюстендил	53817	531	1998	1857	2568	3150	3285	3355	3058	3024	2760	2645	25586
Ловеч	55857	822	2889	2271	3120	3204	3375	3294	2947	3104	2737	2507	25587
Монтана	57534	519	2442	2363	2969	3337	3265	3330	2983	3069	2953	2669	27635
Пазарджик	93610	1313	5621	4545	5756	6183	6125	6056	5551	5161	4700	4351	38248
Перник	52397	467	2076	2218	3171	3622	3953	3822	3229	3057	2950	2704	21128
Плевен	102214	658	4929	4455	6064	6427	6596	6316	5668	5977	5289	4853	44982
Пловдив	236843	2632	10657	9400	13024	15123	16172	15740	14385	14490	13158	11531	100531
Разград	43138	253	2010	2175	3038	3259	3166	3037	2597	2544	2237	1972	16850
Русе	88986	463	4262	4362	5950	6433	6601	6274	5308	5519	5112	4410	34292
Силистра	41941	291	1980	2049	2796	2885	2958	2843	2415	2528	2167	1974	17055
Сливен	67111	2174	4056	2919	4089	4248	4452	4080	3532	3731	3501	3063	27266
Смолян	46256	340	1894	1722	2470	2701	2960	3026	2756	2862	2399	2241	20885
София	91565	1247	5063	4300	5666	6064	6328	5776	5201	5084	4496	4253	38087
София (столица)	464865	3525	20739	18103	27497	31049	36603	32817	28450	29679	27170	23592	185641
Стара Загора	122825	1543	5272	4923	6854	7845	8456	8238	7499	7482	6707	5891	52115
Търговище	43404	331	2252	2096	2832	2947	2862	2898	2511	2450	2119	2095	18011
Хасково	88343	786	3508	3281	4784	5419	5764	5878	4944	4954	4768	4335	39922
Шумен	64729	822	4022	3349	4329	4421	4341	4211	3658	3764	3232	2967	25613
Ямбол	50423	752	2229	2042	2860	3188	3352	3206	2804	2889	2726	2549	21826
<b>В градовете</b>													
<b>Общо</b>	<b>1913496</b>	<b>17241</b>	<b>84266</b>	<b>78908</b>	<b>115784</b>	<b>130250</b>	<b>142424</b>	<b>134812</b>	<b>117870</b>	<b>120481</b>	<b>109174</b>	<b>96203</b>	<b>766083</b>
Благоевград	63518	746	3169	2574	3872	4188	4548	4446	3924	4028	3376	3055	25592
Бургас	113687	1196	4362	4450	6728	7595	8224	8453	6838	7098	6826	6065	45852
Варна	141294	1253	6783	6639	9576	10331	11047	10484	8849	9070	8257	6959	52046
Велико Търново	63028	377	2577	2541	3610	4060	4420	4283	3876	3866	3367	3128	26923
Видин	23371	96	763	911	1305	1525	1667	1515	1388	1530	1235	1240	10196
Враца	40499	303	1923	1932	2758	3116	3219	2701	2576	2460	2241	2046	15224
Габрово	39249	279	1374	1403	2208	2487	2745	2644	2529	2715	2136	1918	16811
Добрич	46086	326	1915	1892	2800	3010	3251	3263	2838	2919	2621	2456	18795
Кърджали	21652	103	826	843	1298	1616	1704	1744	1459	1338	1263	1237	8221
Кюстендил	34826	437	1429	1292	1771	2163	2267	2319	2032	2066	1863	1756	15431
Ловеч	32832	331	1373	1295	1873	2070	2183	2188	1933	1960	1770	1571	14285
Монтана	33999	319	1453	1556	1972	2282	2234	2300	1976	2050	1915	1631	14311
Пазарджик	58076	743	3029	2452	3287	3683	3778	3819	3492	3361	3102	2802	24528
Перник	39065	366	1650	1798	2591	2970	3213	3080	2484	2365	2298	2084	14166

## 3. Обитавани жилища по размер на жилищната площ средно на едно лице

(Продължение и край)

(Брой)

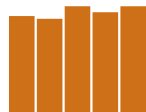
Области	Общо	Размер на жилищната площ средно на едно живеещо лице - кв. м											26 и повече
		до 4	4 - 7.9	8 - 9.9	10 - 11.9	12 - 13.9	14 - 15.9	16 - 17.9	18 - 19.9	20 - 21.9	22 - 23.9	24 - 25.9	
Плевен	65955	330	3027	3009	4347	4672	4820	4530	3957	4253	3667	3259	26084
Пловдив	176171	1596	7518	6743	9733	11647	12546	12123	11123	11359	10268	8782	72733
Разград	21534	140	764	850	1368	1555	1586	1555	1402	1285	1236	1056	8737
Русе	67315	364	3193	3286	4606	5167	5336	4999	4145	4414	4052	3395	24358
Силистра	20329	81	765	905	1236	1351	1461	1411	1230	1281	1127	1042	8439
Сливен	44621	1217	2365	1899	2849	3013	3309	2977	2499	2645	2593	2179	17076
Смолян	24448	191	922	902	1367	1506	1650	1599	1547	1532	1265	1201	10766
София	52426	711	3185	2614	3545	3792	3954	3628	3117	3006	2637	2410	19827
София (столица)	444265	3312	19881	17297	26473	29861	35359	31583	27256	28574	26077	22581	176011
Стара Загора	85207	761	3149	3276	4944	5817	6452	6106	5656	5594	4966	4264	34222
Търговище	23727	134	881	910	1454	1632	1638	1616	1461	1447	1278	1182	10094
Хасково	61760	624	2490	2302	3523	3985	4431	4376	3777	3639	3606	3142	25865
Шумен	41048	402	2037	1869	2552	2697	2797	2692	2479	2526	2199	1968	16830
Ямбол	33508	503	1463	1468	2138	2459	2585	2378	2027	2100	1933	1794	12660
<b>В селата</b>													
<b>Общо</b>	<b>753237</b>	<b>9611</b>	<b>40558</b>	<b>33805</b>	<b>42412</b>	<b>44007</b>	<b>43663</b>	<b>43622</b>	<b>38785</b>	<b>38954</b>	<b>34763</b>	<b>33628</b>	<b>349429</b>
Благоевград	42410	581	2462	2191	2907	2963	2940	2771	2498	2462	2066	2001	16568
Бургас	38053	793	2769	2009	2497	2511	2520	2456	2172	2040	1760	1577	14949
Варна	29422	426	1979	1489	1928	1768	1776	1756	1469	1465	1300	1242	12824
Велико Търново	31885	234	1471	1218	1508	1639	1674	1731	1519	1618	1413	1438	16422
Видин	16875	67	412	323	485	593	601	689	617	749	697	751	10891
Враца	30861	181	1401	1261	1553	1649	1593	1589	1409	1579	1383	1414	15849
Габрово	10202	80	416	351	421	517	472	501	515	507	449	474	5499
Добрич	21299	221	1253	1168	1299	1322	1260	1293	1076	1013	941	993	9460
Кърджали	27484	121	1070	1088	1606	1862	1812	1918	1607	1610	1425	1235	12130
Кюстендил	18991	94	569	565	797	987	1018	1036	1026	958	897	889	10155
Ловеч	23025	491	1516	976	1247	1134	1192	1106	1014	1144	967	936	11302
Монтана	23535	200	989	807	997	1055	1031	1030	1007	1019	1038	1038	13324
Пазарджик	35534	570	2592	2093	2469	2500	2347	2237	2059	1800	1598	1549	13720
Перник	13332	101	426	420	580	652	740	742	745	692	652	620	6962
Плевен	36259	328	1902	1446	1717	1755	1776	1786	1711	1724	1622	1594	18898
Пловдив	60672	1036	3139	2657	3291	3476	3626	3617	3262	3131	2890	2749	27798
Разград	21604	113	1246	1325	1670	1704	1580	1482	1195	1259	1001	916	8113
Русе	21671	99	1069	1076	1344	1266	1265	1275	1163	1105	1060	1015	9934
Силистра	21612	210	1215	1144	1560	1534	1497	1432	1185	1247	1040	932	8616
Сливен	22490	957	1691	1020	1240	1235	1143	1103	1033	1086	908	884	10190
Смолян	21808	149	972	820	1103	1195	1310	1427	1209	1330	1134	1040	10119
София	39139	536	1878	1686	2121	2272	2374	2148	2084	2078	1859	1843	18260
София (столица)	20600	213	858	806	1024	1188	1244	1234	1194	1105	1093	1011	9630
Стара Загора	37618	782	2123	1647	1910	2028	2004	2132	1843	1888	1741	1627	17893
Търговище	19677	197	1371	1186	1378	1315	1224	1282	1050	1003	841	913	7917
Хасково	26583	162	1018	979	1261	1434	1333	1502	1167	1315	1162	1193	14057
Шумен	23681	420	1985	1480	1777	1724	1544	1519	1179	1238	1033	999	8783
Ямбол	16915	249	766	574	722	729	767	828	777	789	793	755	9166



# ПРИЛОЖЕНИЕ







## РЕПУБЛИКА БЪЛГАРИЯ

НАЦИОНАЛЕН СТАТИСТИЧЕСКИ ИНСТИТУТ



ПРЕБРОЯВАНЕ НА НАСЕЛЕНИЕТО И ЖИЛИЩНИЯ  
ФОНД КЪМ 1 ФЕВРУАРИ 2011 ГОДИНА

## ПРЕБРОИТЕЛНА КАРТА

ЗА СГРАДИТЕ, ЖИЛИЩАТА И НАСЕЛЕНИЕТО

Област	<input type="text"/>	
Община	<input type="text"/>	
Населено място	<input type="text"/>	<input type="text"/> <input type="text"/> <input type="text"/> <input type="text"/>
Район (София, Пловдив и Варна).....		<input type="text"/> <input type="text"/> <input type="text"/> <input type="text"/>
Улица..... (жилищен комплекс, курортен комплекс)		<input type="text"/> <input type="text"/> <input type="text"/> <input type="text"/>
№ на дворното място/блока		<input type="text"/> <input type="text"/> <input type="text"/> <input type="text"/>
Подномер		<input type="text"/>
Вход		<input type="text"/> <input type="text"/>
Апартамент		<input type="text"/> <input type="text"/> <input type="text"/> <input type="text"/>
Контролен район		<input type="text"/> <input type="text"/> <input type="text"/>
Преброителен участък		<input type="text"/>
№ на сградата в преброителния участък		<input type="text"/> <input type="text"/> <input type="text"/>
№ на жилището в сградата		<input type="text"/> <input type="text"/> <input type="text"/>

**Информацията, събирана с преброителната карта, ще бъде използвана само за статистически цели.**

Преброителят, който ще Ви посети, е задължен с клетвена декларация да пази в тайна получената от Вас информация.

На основание чл. 3 и 17 от Закона за защита на личните данни, НСИ е администратор на лични данни и е вписан в Регистъра на администраторите на лични данни.

1

## СГРАДА

Преброителната карта съдържа четири части, които се попълват в следната последователност: „Сграда“, „Жилище“, Списък „Временно присъстващи лица“ и „Население“.

✚ В частта „Сграда“ се попълват данни за жилищната сграда. В случаите, когато в една сграда има **повече от едно жилище, тази част се попълва само в картата, в която се вписват сведенията за първото жилище.**

✚ В частта „Жилище“ се описват някои основни характеристики на жилището. За лицата в **домовете за временно настаняване на бездомни** и за бездомните без жилище се попълва само въпрос 1 от частта за жилище, а частта за сградата се зачертава с диагонална черта. За **подвижни и примитивни жилища** се попълва частта за жилищата, а частта за сградата не се попълва и се зачертава с диагонална черта.

✚ В частта Списък „Временно присъстващи лица“ се записват само лицата, които живеят обичайно в друго населено място или държава, но са дошли временно след 1 февруари 2010 г. в командировка, отпуск, на гости, на почивка и др. и към критичния момент на преброяването се намират в преброяваното жилище.

✚ В частта „Население“ се попълват данни за **всяко лице**, което обичайно живее в жилището включително и за **лицата, които живеят обичайно в него, но временно отсъстват за период по-малък от една година** по някаква причина.

✚ В преброителната карта е предвидена възможност да се запише информация за 5 лица. В случаите, когато в едно жилище живеят повече от 5 лица, се попълва нова преброителна карта, за която частите „Сграда“ и „Жилище“ не се попълват, а номерът на лицето продължава номерацията от предната карта, т.е. 06, 07 и т.н. Когато в жилището живеят повече от 10 лица, преброителят попълва и трета карта – част „Население“, като номерът на лицето следва номерацията от предходната карта, т.е. 11, 12 и т.н.

За всички въпроси преброителят спазва начина на отбелязване на отговорите, посочен в Инструкцията.

✚ Знакът /...../ указва, че на тези въпроси отговорът се изписва с числа или думи.

✚ Знакът → указва, че е необходимо да се премине на посочения след него въпрос.

✚ Знакът \* указва, че на тези въпроси лицата отговарят доброволно.

✚ Преброителят огражда кода на отговорите и нанася този код в квадратчетата в дясната част на картата срещу съответния въпрос.

### 1. Какъв е видът на сградата?

1. Къща
2. Жилищен блок, кооперация
3. Сграда от смесен тип (над 60% жилищна площ)
4. Общежитие
5. Лятна кухня
6. Вила
7. Сграда за колективно домакинство (пансион, дом за стари хора, дом за деца и др.)
8. Дом за временно настаняване на бездомни

При отговор 8 на въпрос 1 **не се отговаря** на останалите въпроси от частта за сградата.

### 2. Къде се намира сградата?

1. В чертите на населеното място (в регулация)
2. В регулирана вилна зона
3. Извън регулация

### 3. На колко етажа е сградата?

### 4. От какъв материал е построена сградата? (конструкция)

1. Панели (готови сглобяеми елементи)
2. Стоманобетон (стоманобетонна конструкция с плоча и колони)
3. Тухли (с бетонна плоча)
4. Тухли (с гредоред без стоманобетон)
5. Камък
6. Кирпич (сурови тухли)
7. Дърво (дъски, дървени плоскости)
8. Друг

### 5. Има ли монтирани слънчеви панели (колектори) на сградата?

(за затопляне на вода, производство на електроенергия)

1. Да
2. Не

### 6. Обитавана ли е сградата?

(живее поне едно домакинство)

1. Да
2. Не

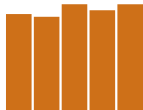
### 7. През коя година е построена сградата?

### 8. Има ли в сградата асансьор?

1. Да
2. Не

### 9. Колко жилища има в сградата?



2	ЖИЛИЩЕ																																																									
<p><b>1. Какъв е видът на жилището?</b></p> <p>1. Жилище в жилищна сграда <input type="checkbox"/></p> <p>2. Жилище в студентско/работническо общежитие</p> <p>3. Жилище в нежилищна сграда (административна, стопанска и др.)</p> <p>4. Колективно жилище (пансион, манастир, дом за стари хора и др.)</p> <p>5. Примитивно жилище (колиба, барака и др.)</p> <p>6. Подвижно жилище (фургон, каравана и др.)</p> <p>7. Място в дом за временно настаняване на бездомни</p> <p>8. Без жилище (бездомен)</p> <p>При отговор 7 и 8 на въпрос 1 <b>не се отговаря</b> на останалите въпроси от частта за жилището.</p> <p><b>2. Как се използва жилището?</b></p> <p>1. Жилище за постоянно (обичайно) пребиваване <input type="checkbox"/></p> <p>2. Жилище за сезонно или ваканционно пребиваване</p> <p>3. Жилището е необитавано</p> <p><b>3. Каква собственост е жилището?</b></p> <p>1. Жилището е държавно или общинско <input type="checkbox"/></p> <p>2. Жилището е частно на физическо лице</p> <p>3. Жилището е частно на юридическо лице</p> <p><b>4. Собственици, ползватели или наематели живеят в жилището?</b></p> <p>1. В жилището живеят само собственици <input type="checkbox"/></p> <p>2. В жилището живеят само ползватели без наем</p> <p>3. В жилището живеят само наематели</p> <p>4. В жилището живеят собственици/ползватели без наем и наематели</p> <p>5. Жилището е необитавано</p> <p>6. Жилището е колективно</p> <p><b>5. Колко е общата застроена площ на жилището? кв. м</b> <input type="text"/> <input type="text"/> <input type="text"/> <input type="text"/></p> <p><b>6. Колко стаи има в жилището?</b> <input type="text"/> <input type="text"/> (включват се всички стаи с площ 4 и повече кв. м, без кухня и сервизни помещения)</p> <p><b>7. Има ли кухня в жилището?</b> <input type="checkbox"/></p> <p>1. Да, отделна кухня – площ (кв. м) <input type="text"/> <input type="text"/></p> <p>2. Да, отделен кухненски бокс – площ (кв. м) <input type="text"/></p> <p>3. Няма</p> <p><b>8. Спомагателни помещения – площ (кв. м)</b> <input type="text"/> <input type="text"/> <input type="text"/> (вкл. вестибюл, коридори и сервизни помещения)</p> <p><b>9. Електрифицирано ли е жилището?</b></p> <p>1. Да <input type="checkbox"/> 2. Не <input type="checkbox"/></p> <p><b>10. Има ли жилището водопровод?</b> <input type="checkbox"/></p> <p>1. Да, вътре в жилището</p> <p>2. Да, извън жилището</p> <p>3. Няма</p> <p><b>11. Какъв източник на вода ползва жилището?</b></p> <p>1. Обществено водоснабдяване (напр. Вик) <input type="checkbox"/></p> <p>2. Собствен водоизточник (извор, кладенец или сондаж)</p> <p>3. Обществено водоснабдяване и собствен водоизточник</p> <p>4. Няма</p> <p><b>12. Има ли в жилището канализация?</b> <input type="checkbox"/></p> <p>1. Да, свързана с обществената канализация</p> <p>2. Да, свързана с изгребна яма</p> <p>3. Да, свързана със септична яма или друго пречиствателно съоръжение</p> <p>4. Да, свързана с поливна (помийна) яма</p> <p>5. Няма</p>	<p><b>13. Има ли жилището тоалетна?</b></p> <p>1. Да, вътре в жилището <input type="checkbox"/></p> <p>2. Да, в сградата, но извън жилището</p> <p>3. Да, извън сградата</p> <p>4. Няма</p> <p>5. Жилището е необитавано</p> <p><b>14. Има ли течаща топла вода в жилището?</b> (независимо дали източникът е централен, бойлер или друго съоръжение)</p> <p>1. Да <input type="checkbox"/></p> <p>2. Не</p> <p>3. Жилището е необитавано</p> <p><b>15. Има ли жилището баня?</b></p> <p>1. Да, вътре в жилището <input type="checkbox"/></p> <p>2. Да, в сградата, но извън жилището</p> <p>3. Да, извън сградата</p> <p>4. Няма баня</p> <p>5. Жилището е необитавано</p> <p><b>16. Има ли в жилището инсталация за отопление?</b></p> <p>1. Да, от централен източник <input type="checkbox"/></p> <p>2. Да, от собствен източник</p> <p>3. Няма</p> <p><b>17. С какво се отоплява жилището?</b> (посочват се един или два източника)</p> <p>1. Парно от централен източник <input type="checkbox"/></p> <p>2. Газ от централен източник <input type="checkbox"/></p> <p>3. Електричество (вкл. подово отопление, климатик)</p> <p>4. Нафта</p> <p>5. Газ</p> <p>6. Въглища</p> <p>7. Дърва</p> <p>8. Други (термопомпи, пелети и др.)</p> <p>9. Жилището е необитавано</p> <p><b>18. Има ли жилището външна изолация?</b></p> <p>1. Да <input type="checkbox"/> 2. Не <input type="checkbox"/></p> <p><b>19. Има ли жилището енергоспестяваща дограма?</b></p> <p>1. Да <input type="checkbox"/> 2. Не <input type="checkbox"/></p> <p><b>20. Битова осигуреност на домакинството</b></p> <table style="width: 100%; border-collapse: collapse;"> <thead> <tr> <th></th> <th style="text-align: center;">Да</th> <th style="text-align: center;">Не</th> </tr> </thead> <tbody> <tr><td>1. Телевизор</td><td style="text-align: center;"><input type="checkbox"/></td><td style="text-align: center;"><input type="checkbox"/></td></tr> <tr><td>2. Ефирна (вътрешна или външна антена)</td><td style="text-align: center;"><input type="checkbox"/></td><td style="text-align: center;"><input type="checkbox"/></td></tr> <tr><td>2а. Кабелна телевизия</td><td style="text-align: center;"><input type="checkbox"/></td><td style="text-align: center;"><input type="checkbox"/></td></tr> <tr><td>3. Сателитна антена (спътникова)</td><td style="text-align: center;"><input type="checkbox"/></td><td style="text-align: center;"><input type="checkbox"/></td></tr> <tr><td>4. Аудио и/или видеоуредба</td><td style="text-align: center;"><input type="checkbox"/></td><td style="text-align: center;"><input type="checkbox"/></td></tr> <tr><td>5. Телефон, вкл. мобилен</td><td style="text-align: center;"><input type="checkbox"/></td><td style="text-align: center;"><input type="checkbox"/></td></tr> <tr><td>6. Компютър</td><td style="text-align: center;"><input type="checkbox"/></td><td style="text-align: center;"><input type="checkbox"/></td></tr> <tr><td>7. Достъп до интернет</td><td style="text-align: center;"><input type="checkbox"/></td><td style="text-align: center;"><input type="checkbox"/></td></tr> <tr><td>8. Готварска печка</td><td style="text-align: center;"><input type="checkbox"/></td><td style="text-align: center;"><input type="checkbox"/></td></tr> <tr><td>9. Хладилник и/или фризер</td><td style="text-align: center;"><input type="checkbox"/></td><td style="text-align: center;"><input type="checkbox"/></td></tr> <tr><td>10. Автоматична пералня</td><td style="text-align: center;"><input type="checkbox"/></td><td style="text-align: center;"><input type="checkbox"/></td></tr> <tr><td>11. Съдомиялна</td><td style="text-align: center;"><input type="checkbox"/></td><td style="text-align: center;"><input type="checkbox"/></td></tr> <tr><td>12. Климатик</td><td style="text-align: center;"><input type="checkbox"/></td><td style="text-align: center;"><input type="checkbox"/></td></tr> <tr><td>13. Лека кола/минибус</td><td style="text-align: center;"><input type="checkbox"/></td><td style="text-align: center;"><input type="checkbox"/></td></tr> <tr><td>14. Вила, къща за почивка</td><td style="text-align: center;"><input type="checkbox"/></td><td style="text-align: center;"><input type="checkbox"/></td></tr> <tr><td>15. Гараж (гаражна клетка)</td><td style="text-align: center;"><input type="checkbox"/></td><td style="text-align: center;"><input type="checkbox"/></td></tr> <tr><td>16. Жилището е необитавано</td><td style="text-align: center;"><input type="checkbox"/></td><td style="text-align: center;"><input type="checkbox"/></td></tr> <tr><td>17. Жилището е колективно</td><td style="text-align: center;"><input type="checkbox"/></td><td style="text-align: center;"><input type="checkbox"/></td></tr> </tbody> </table>		Да	Не	1. Телевизор	<input type="checkbox"/>	<input type="checkbox"/>	2. Ефирна (вътрешна или външна антена)	<input type="checkbox"/>	<input type="checkbox"/>	2а. Кабелна телевизия	<input type="checkbox"/>	<input type="checkbox"/>	3. Сателитна антена (спътникова)	<input type="checkbox"/>	<input type="checkbox"/>	4. Аудио и/или видеоуредба	<input type="checkbox"/>	<input type="checkbox"/>	5. Телефон, вкл. мобилен	<input type="checkbox"/>	<input type="checkbox"/>	6. Компютър	<input type="checkbox"/>	<input type="checkbox"/>	7. Достъп до интернет	<input type="checkbox"/>	<input type="checkbox"/>	8. Готварска печка	<input type="checkbox"/>	<input type="checkbox"/>	9. Хладилник и/или фризер	<input type="checkbox"/>	<input type="checkbox"/>	10. Автоматична пералня	<input type="checkbox"/>	<input type="checkbox"/>	11. Съдомиялна	<input type="checkbox"/>	<input type="checkbox"/>	12. Климатик	<input type="checkbox"/>	<input type="checkbox"/>	13. Лека кола/минибус	<input type="checkbox"/>	<input type="checkbox"/>	14. Вила, къща за почивка	<input type="checkbox"/>	<input type="checkbox"/>	15. Гараж (гаражна клетка)	<input type="checkbox"/>	<input type="checkbox"/>	16. Жилището е необитавано	<input type="checkbox"/>	<input type="checkbox"/>	17. Жилището е колективно	<input type="checkbox"/>	<input type="checkbox"/>
	Да	Не																																																								
1. Телевизор	<input type="checkbox"/>	<input type="checkbox"/>																																																								
2. Ефирна (вътрешна или външна антена)	<input type="checkbox"/>	<input type="checkbox"/>																																																								
2а. Кабелна телевизия	<input type="checkbox"/>	<input type="checkbox"/>																																																								
3. Сателитна антена (спътникова)	<input type="checkbox"/>	<input type="checkbox"/>																																																								
4. Аудио и/или видеоуредба	<input type="checkbox"/>	<input type="checkbox"/>																																																								
5. Телефон, вкл. мобилен	<input type="checkbox"/>	<input type="checkbox"/>																																																								
6. Компютър	<input type="checkbox"/>	<input type="checkbox"/>																																																								
7. Достъп до интернет	<input type="checkbox"/>	<input type="checkbox"/>																																																								
8. Готварска печка	<input type="checkbox"/>	<input type="checkbox"/>																																																								
9. Хладилник и/или фризер	<input type="checkbox"/>	<input type="checkbox"/>																																																								
10. Автоматична пералня	<input type="checkbox"/>	<input type="checkbox"/>																																																								
11. Съдомиялна	<input type="checkbox"/>	<input type="checkbox"/>																																																								
12. Климатик	<input type="checkbox"/>	<input type="checkbox"/>																																																								
13. Лека кола/минибус	<input type="checkbox"/>	<input type="checkbox"/>																																																								
14. Вила, къща за почивка	<input type="checkbox"/>	<input type="checkbox"/>																																																								
15. Гараж (гаражна клетка)	<input type="checkbox"/>	<input type="checkbox"/>																																																								
16. Жилището е необитавано	<input type="checkbox"/>	<input type="checkbox"/>																																																								
17. Жилището е колективно	<input type="checkbox"/>	<input type="checkbox"/>																																																								



3

Списък „Временно присъстващи лица“

**В този списък запишете лицата**, които обичайно живеят в друго населено място в страната, но са дошли временно, за по-малко от една година (след 1 февруари 2010 г.), в командировка, отпуск, на гости, на почивка и др. и към критичния момент на преброяването се намират в преброяваното жилище.

Запишете и **временно присъстващите лица от чужбина** - лица, които обичайно живеят в чужбина, но са дошли временно, за по-малко от една година (след 1 февруари 2010 г.), в командировка, отпуск, на гости, на почивка и др. и към критичния момент на преброяването се намират в преброяваното жилище.

№	Име на лицето	1. ЕГН 2. ЛНЧ 3. ЛН		<input type="checkbox"/>	Дата на раждане	
	Име	<input type="text"/>			<input type="text"/>	
	Презиме	Държава на раждане	Пол		Гражданство	
	Фамилия	Настоящ адрес				
		Община	Населено място	Държава		

№	Име на лицето	1. ЕГН 2. ЛНЧ 3. ЛН		<input type="checkbox"/>	Дата на раждане	
	Име	<input type="text"/>			<input type="text"/>	
	Презиме	Държава на раждане	Пол		Гражданство	
	Фамилия	Настоящ адрес				
		Община	Населено място	Държава		

№	Име на лицето	1. ЕГН 2. ЛНЧ 3. ЛН		<input type="checkbox"/>	Дата на раждане	
	Име	<input type="text"/>			<input type="text"/>	
	Презиме	Държава на раждане	Пол		Гражданство	
	Фамилия	Настоящ адрес				
		Община	Населено място	Държава		

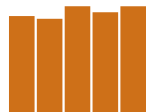
№	Име на лицето	1. ЕГН 2. ЛНЧ 3. ЛН		<input type="checkbox"/>	Дата на раждане	
	Име	<input type="text"/>			<input type="text"/>	
	Презиме	Държава на раждане	Пол		Гражданство	
	Фамилия	Настоящ адрес				
		Община	Населено място	Държава		











ISBN 978-954-9680-97-3

НАЦИОНАЛЕН СТАТИСТИЧЕСКИ ИНСТИТУТ

ПРЕБРОЯВАНЕ НА НАСЕЛЕНИЕТО И ЖИЛИЩНИЯ ФОНД  
В РЕПУБЛИКА БЪЛГАРИЯ ПРЕЗ 2011 ГОДИНА

**ТОМ 2**  
**ЖИЛИЩЕН ФОНД**

**КНИГА 3**  
**ЖИЛИЩНИ УСЛОВИЯ НА НАСЕЛЕНИЕТО**

Автори: Л. Сандева, В. Велчева, М. Иванова, К. Благоева

Отговорен редактор: М. Алексиева

Стилов редактор: М. Трифонова

Карти: А. Ахмедов

Формат 205x290

Тираж 200

Предпечатна подготовка и печат: БУЛГЕД ООД

ISBN 978-954-9680-97-3



**ПРЕБРОЯВАНЕ НА НАСЕЛЕНИЕТО И ЖИЛИЩНИЯ ФОНД ПРЕЗ 2011 ГОДИНА  
ТОМ 2. ЖИЛИЩЕН ФОНД  
КНИГА 3. ЖИЛИЩНИ УСЛОВИЯ НА НАСЕЛЕНИЕТО**

[WWW.NSI.BG](http://WWW.NSI.BG)