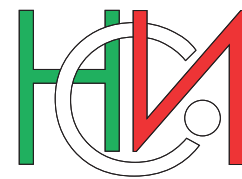


РЕПУБЛИКА БЪЛГАРИЯ



НАЦИОНАЛЕН СТАТИСТИЧЕСКИ ИНСТИТУТ

ПРЕБРОЯВАНЕ НА НАСЕЛЕНИЕТО И ЖИЛИЩНИЯ ФОНД ПРЕЗ 2011 ГОДИНА

ТОМ 2


ЖИЛИЩЕН ФОНД

КНИГА 1

ЖИЛИЩНИ СГРАДИ



РЕПУБЛИКА БЪЛГАРИЯ



НАЦИОНАЛЕН СТАТИСТИЧЕСКИ ИНСТИТУТ

**ПРЕБРОЯВАНЕ НА НАСЕЛЕНИЕТО
И ЖИЛИЩНИЯ ФОНД ПРЕЗ 2011 ГОДИНА**

ТОМ 2

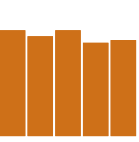
ЖИЛИЩЕН ФОНД

КНИГА 1

ЖИЛИЩНИ СГРАДИ

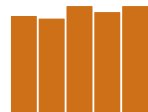
СОФИЯ, 2012





Редакционен съвет:

Богдан Богданов
Десислава Димитрова
Евелин Йорданова
Лидия Сандева
Любомир Блатски
Магдалена Костова
Росица Балъкова
Свилен Кателиев
Финка Денкова



ПРЕДГОВОР

Преброяванията на жилищния фонд осигуряват надеждна, изчерпателна и детайлизирана по административно-териториални единици информация за броя и структурата на жилищните сгради и жилищата и за промените, които настъпват в тях. Тази информация е необходима и е в основата на жилищната политика в продължение на десетилетие.

От 1 до 28 февруари 2011 г. се проведе 17-ото поред преброяване на населението и жилищния фонд в Р България в съответствие със **Закона за преброяване на населението и жилищния фонд в Република България през 2011 г.** (ЗПНЖФ), приет от 40-ото Народно събрание.

За първи път България проведе преброяване като страна - членка на Европейския съюз, и при спазване на изискванията на Регламент (ЕО) № 763/2008 на Европейския парламент и на Съвета относно преброяването на населени-

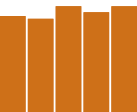
ето и жилищния фонд в ЕС, както и на съпътстващите го европейски регламенти за техническия формат и качеството на данните.

За първи път освен класическо преброяване с преброителна карта се проведе и преброяване по интернет с електронен въпросник като метод за регистрация на статистическите данни.

Изданието съдържа сравнителни данни по години на преброяванията и окончателни данни от Преброяване 2011 за основните признаци, характеризиращи жилищните сгради. За някои признаци са разработени и таблици по области.

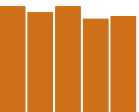
Информацията е представена на национално и регионално равнище съгласно административно-териториалното устройство на страната към 1.02.2011 година.

При ползване на данните от публикацията трябва да се имат предвид методологичните бележки.



СЪДЪРЖАНИЕ

	Стр.		Стр.
ПРЕДГОВОР	3	11. Жилищни сгради по местонамиране, вид и начин на обитаване	43
СЪКРАЩЕНИЯ И ЗНАЦИ	6	12. Жилищни сгради по местонамиране, размер на жилищната площ и вид	44
МЕТОДОЛОГИЧНИ БЕЛЕЖКИ	8	13. Жилищни сгради по местонамиране, вид, начин на обитаване и наличие на слънчеви панели	45
АНАЛИЗ НА ОСНОВНИТЕ РЕЗУЛТАТИ	12		
ОБЩ ПРЕГЛЕД			
I. ЖИЛИЩНИ СГРАДИ ПО ГОДИНИ НА ПРЕБРОЯВАНИЯТА		III. ОБИТАВАНИ ЖИЛИЩНИ СГРАДИ КЪМ 1.02.2011 ГОДИНА	
1. Жилищни сгради по години на преброяванията и местонамиране	20	1. Обитавани жилищни сгради по местонамиране, вид и брой на етажите	48
2. Жилищни сгради по години на преброяванията, местонамиране и конструкция	21	2. Обитавани жилищни сгради по местонамиране и материал, от който са построени.	51
3. Жилищни сгради по години на преброяванията, местонамиране и вид	22	3. Обитавани жилищни сгради по местонамиране и периоди на построяване	52
II. ЖИЛИЩНИ СГРАДИ КЪМ 1.02.2011 ГОДИНА		4. Обитавани жилищни сгради по местонамиране и брой на жилищата в сградата	53
1. Жилищни сгради по местонамиране, вид и материал, от който са построени	24	5. Обитавани жилищни сгради по местонамиране, наличие на асансьор и брой на етажите	55
2. Жилищни сгради по местонамиране и вид, в населените и извън населените места	25		
3. Жилищни сгради по местонамиране, размер на жилищната площ и вид	26	РЕГИОНАЛЕН ПРЕГЛЕД	
4. Жилищни сгради по местонамиране, размер на полезната площ и вид	27	I. ЖИЛИЩНИ СГРАДИ ПО ОБЛАСТИ КЪМ 1.02.2011 ГОДИНА	
5. Жилищни сгради по местонамиране, периоди на построяване и вид	28	1. Жилищни сгради по местонамиране и вид	62
6. Жилищни сгради по местонамиране, брой на етажите и вид	29	2. Жилищни сгради по местонамиране и материал, от който са построени.	65
7. Жилищни сгради по местонамиране, вид и наличие на слънчеви панели	31	3. Жилищни сгради по местонамиране и брой на етажите	68
8. Жилищни сгради по местонамиране, вид и материал, от който са построени, в населените и извън населените места	32	4. Жилищни сгради по местонамиране и периоди на построяване	71
9. Жилищни сгради по местонамиране, вид, материал, от който са построени, и периоди на построяване	36	5. Жилищни сгради по местонамиране и наличие на слънчеви панели	74
10. Жилищни сгради по местонамиране, материал, от който са построени, брой на етажите и размер на полезната площ	40	ПРИЛОЖЕНИЕ	
		Преброятелна карта	81



СЪКРАЩЕНИЯ И ЗНАЦИ

- бр.** = брой
- в т.ч.** = в това число
- г.** = година
- ЕС** = Европейски съюз
- кв. м** = квадратен метър
- НСИ** = Национален статистически институт
- .** = липсват данни
- = няма случай
- %** = процент

**МЕТОДОЛОГИЧНИ
БЕЛЕЖКИ**



МЕТОДОЛОГИЧНИ БЕЛЕЖКИ

Всички включени в изданието данни са в съответствие с методологичните изисквания и дефинициите, регламентирани в българското и европейското законодателство, относно провеждането на преброяванията в Европейския съюз.

1. Законодателна основа за провеждане на преброяването през 2011 година

Преброяването на населението и жилищния фонд се проведе в изпълнение на:

- **Закона за преброяване на населението и жилищния фонд в Република България през 2011 г.** (ЗПНЖФ), приет от 40-ото Народно събрание на 15.05.2009 г. и обнародван в ДВ, бр. 39/26.05.2009 г., изменения и допълнения - приети от НС, декември 2010 година.

- **Регламент (ЕО) № 763/2008 на Европейския парламент и на Съвета от 9 юли 2008 г.** относно преброяването на населението и жилищния фонд в страните - членки на Европейския съюз.

- **Регламент (ЕО) № 1201/2009 на Комисията от 30 ноември 2009 година** за прилагане на Регламент (ЕО) № 763/2008 на Европейския парламент и на Съвета относно преброяването на населението и жилищния фонд по отношение на техническите спецификации на темите и на техните разпределения.

- **Регламент (ЕО) № 519/2010 на Комисията от 16 юни 2010 година** за приемане на програмата за статистическите данни и за метаданните за преброяването на населението и жилищния фонд, както е предвидено с Регламент (ЕО) № 763/2008 на Европейския парламент и на Съвета.

- **Регламент (ЕО) № 1151/2010 на Комисията от 8 декември 2010 година** за прилагане на Регламент (ЕО) № 763/2008 на Европейския парламент и на Съвета относно преброяването на населението и жилищния фонд по отношение на условията и структурата на докладите за качеството и техническия формат за предаването на данни.

- **Закона за защита на личните данни.**
- **Закона за електронното управление.**

2. Критичен момент на преброяването

Критичният момент на преброяването беше 0:00 часът на 1 февруари 2011 година. Това означава, че цялата информация за състоянието на единиците на наблюдение (сгради, жилища, домакинства и лица) се отнася към този момент.

3. Обект на наблюдение

Обектите, единиците и основните признаци на наблюдение в Преброяване 2011 са регламентирани в Закона за преброяване на населението и жилищния фонд в Република България през 2011 година. При разработването на инструментариума на преброяването са включени и допълнителни променливи, които допринасят за повишаване на качеството на информацията, аналитичността на данните и осигуряването на допълнителна информация за изследваните процеси. **Обект на преброяване на жилищния фонд са:**

- жилищните сгради, включително тези, които към момента на преброяването не се използват за живеене;

- жилищата, които се използват за живеене, и необитаваните жилища.

4. Обхват на наблюдението

В обхвата на наблюдението се включват жилищни сгради, в които:

- са намерени домакинства и лица, които живеят обичайно в тях;

- не живее никой, но са годни за живеене, вкл. и новопостроените сгради.

Годна за живеене е тази сграда, на която подът, стените и покривът са здрави и устойчиви, прозорците са остъклени и има врати.

Сгради, които по първоначално изграждане са построени за нежилищни цели, но след направени преустройства се използват за живеене, също са преброени.

В обхвата на наблюдението не се включват:

- Нежилищни сгради, т.е. сгради, които не са предназначени за живеене.

■ Сгради от смесен тип, в които по-малко от 60% от разгънатата застроена площ се използва за жилищни цели.

■ Хотели, независимо от собствеността им.

■ Ведомствени вили, бунгала и туристически хижи.

■ Нови незавършени жилищни сгради.

■ Временни постройки, бараки или вили, които са построени от леки материали и не могат да се обитават при зимни условия.

■ Подвижни средства, в които се живее.

■ Пристроени летни кухни.

■ Жилищни сгради, които се използват изцяло за нежилищни цели, независимо дали са преустроени, или не.

5. Основни дефиниции и понятия

Жилищни сгради са тези постройки, които по първоначално изграждане или чрез преустройство са предназначени за постоянно обитаване и се състоят от едно или повече жилища, които заемат най-малко 60% от разгънатата площ на сградата (§ 5, т. 29 от Допълнителните разпоредби на Закона за устройство на територията). Жилищната сграда трябва да бъде със застроена площ не по-малка от 20 квадратни метра.

За отделна сграда се приема постройка, която е отделена от други постройки с разграничителни стени от основите до покрива и има отделен самостоятелен покрив, т.е. представлява единно архитектурно-строително цяло. За отделни сгради се приемат и тези, които имат разграничителни стени помежду си, макар в отделни случаи да имат общ покрив. Къщата близнак, когато е построена на един парцел, се приема за една сграда, а когато е построена на два парцела, се приема за две сгради. За отделна сграда се приема и тази постройка, която макар да има два покрива (на различно ниво), представлява едно общо архитектурно цяло. Пристройката се смята за част от сградата, когато е конструктивно свързана с нея, т.е. когато е свързана с обща врата и когато има общи стени със сградата, независимо от това дали има, или няма общ покрив с нея.

Според вида си жилищните сгради са:

■ **Къщи** - нискоетажни (от един до три етажа) жилищни сгради (свободно стоящи, „на калкан” или „близнаци”, терасовидни, редови и др.), при които всяко от жилищата има собствен вход директно от прилежащия терен. Тук се включват и сградите на три етажа с по едно жилище на етаж и общ вход от улица/двор.

■ **Жилищни блокове, кооперации** - сгради със средна (4 и 5 етажа) или висока (6 и повече етажа) етажност и общо стълбище, от което има входи към отделните жилища. Тук се отнасят и триетажните сгради с две и повече жилища на етаж. Жилищни блокове, които имат много входи, и тези, които са строени по секции (стъпаловидно), се приемат за една сграда.

■ **Сгради от смесен тип (над 60% жилищна площ)** - тези, в които повече от 60% от разгънатата застроена площ се използва за жилищни цели, а по-малко от 40% от площта - за нежилищни цели (търговски, административни и др.).

■ **Общежития** - сгради за студенти и работници, в които обичайно живеят обикновени домакинства.

■ **Лятна кухня**, когато е отделна постройка, е сграда от допълващо застрояване, чиито помещения се ползват от домакинство, постоянно живеещо в жилищната сграда, към която принадлежи лятната кухня. За тази сграда не се събира информация за жилище и данните за това жилище се отнасят към основното жилище.

■ **Вила** - постройка, която по първоначално изграждане е предназначена за задоволяване на специфични нужди на населението - за почивка и възстановяване на здравето. Вилата може да се намира в утвърдена вилна зона, в неутвърдена вилна зона, в частни имоти (лозя, градини) и други.

■ **Сгради за колективно домакинство** - интернати, пансионни, манастири, домове за отглеждане на деца, домове за стари хора, затвори и други подобни, в които живеят колективни домакинства.

Слънчевите панели (колектори) са съоръжение, чрез което слънчевата енергия се използва за затопляне на вода или за производство на електроенергия.

Една сграда е **обитавана**, когато в сградата живее постоянно поне едно домакинство или лице.

Сградата се счита за **необитавана**, ако в нея няма нито едно обитавано жилище, т.е. в нея не живеят постоянно домакинства и лица, но е годна за живеене.

Стоманобетонни сгради са тези, при които носещият скелет и подовите конструкции са изградени от стоманобетон, а стените са от панели, тухлена зидария или друг материал.

Масивни сгради са тези, носещите стени на които са от тухлена или каменна зидария, а поясите, гредите и подовата конструкция са изградени от стоманобетон, но нямат стоманобетонни колони.

Към групата „**други**“ са включени сгради, построени от кирпич (сурови тухли), дърво и други материали.

Жилище е обособено и самостоятелно от гледна точка на конструкцията място, което е пригодено за живеене, състои се от едно или няколко помещения и има един или повече самостоятелни изхода на общодостъпна част - стълбище, общ коридор, двор или направо на

улицата.

Полезната площ на жилището е площта, отграничена от ограждащите стени на жилището. Ограждащите стени могат да бъдат към съседни жилища или общи части на сградата, както и външни по отношение на сградата. Към полезната площ на жилището се включва площта на балкони и лоджии, а не се включва площта на мазета и тавани.

Жилищната площ на жилището е равна на сбора от площта на стаите. Когато вестибюлт не е отделен с преграда, неговата площ се включва към площта на стаята, от която се осветява.

Спомагателната площ е равна на сбора от площта на всички спомагателни помещения. Това са стаите с площ, по-малка от 4 кв. м, коридорите, антретата, баните, тоалетните. Към спомагателната площ се включва и площта на вестибюла, когато е отделен с преграда от стаята, от която се осветява, и самият той няма пряко осветление.

В данните за жилищата са включени само жилища в жилищни сгради - без подвижните, примитивните и жилищата в нежилни сгради.

**АНАЛИЗ
НА ОСНОВНИТЕ РЕЗУЛТАТИ**

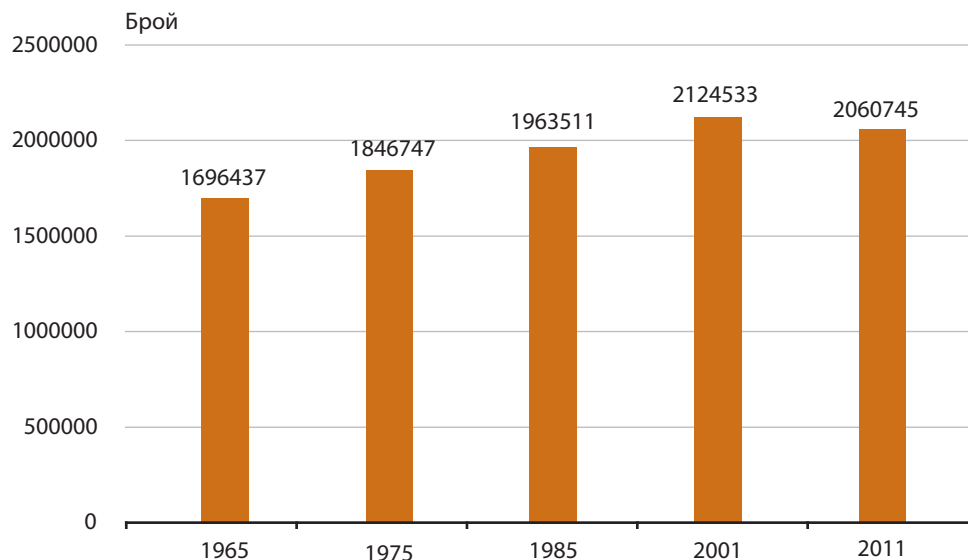


АНАЛИЗ НА ОСНОВНИТЕ РЕЗУЛТАТИ

По данни от преброяването към 1.02.2011 г. жилищните сгради¹ в страната са 2 060 745. Броят на сградите е намалял с 3.0% в сравнение с предишното преброяване през 2001

година. Намаление в броя на жилищните сгради между двете преброявания има в селата - с 6.5%, докато в градовете сградите се увеличават с 3.5%.

Фиг. 1. Жилищни сгради по години на преброяванията

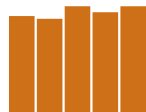


В градовете се намират 766 438 сгради (37.2% от жилищния сграден фонд) с 2 564 426 жилища, а в селата сградите са 1 294 307 с 1 319 071 жилища. Най-голям брой жилищни сгради са преброени в област Пловдив - 149 917 сгради с 318 569 жилища, следва област Со-

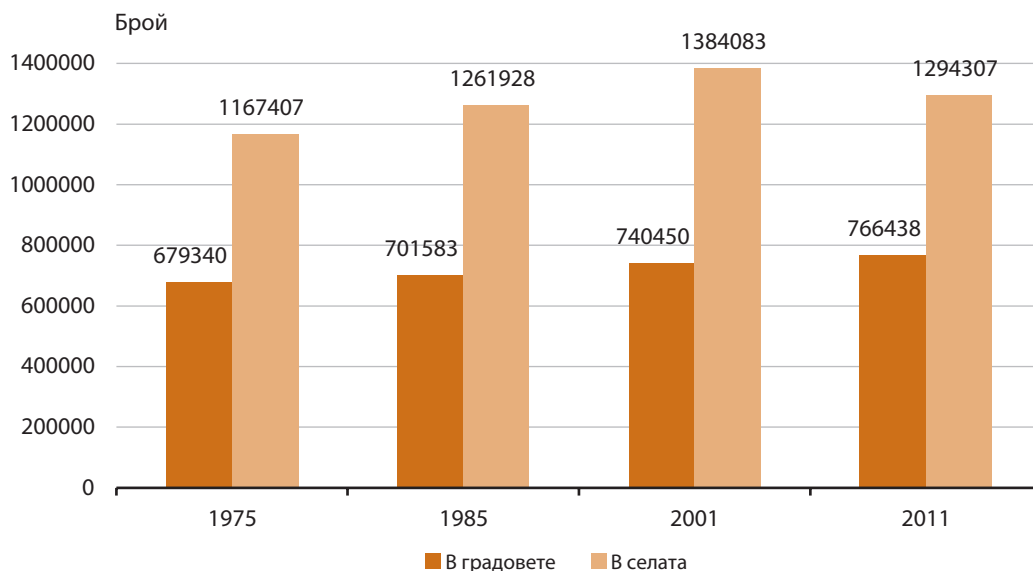
фия - 145 122 сгради със 176 842 жилища, и област София (столица) - 101 696 сгради с 607 473 жилища.

Най-малко жилищни сгради са преброени в областите Смолян и Силистра - съответно 35 974 с 65 522 жилища и 39 352 с 57 295 жилища.

¹Жилищни сгради са тези постройки, които по първоначално изграждане или чрез преустройство са предназначени за постоянно обитаване и се състоят от едно или повече жилища, които заемат най-малко 60.0% от разгънатата площ на сградата и имат застроена площ не по-малка от 20 квадратни метра.



Фиг. 2. Жилищни сгради по местонамиране и години на преброяванията

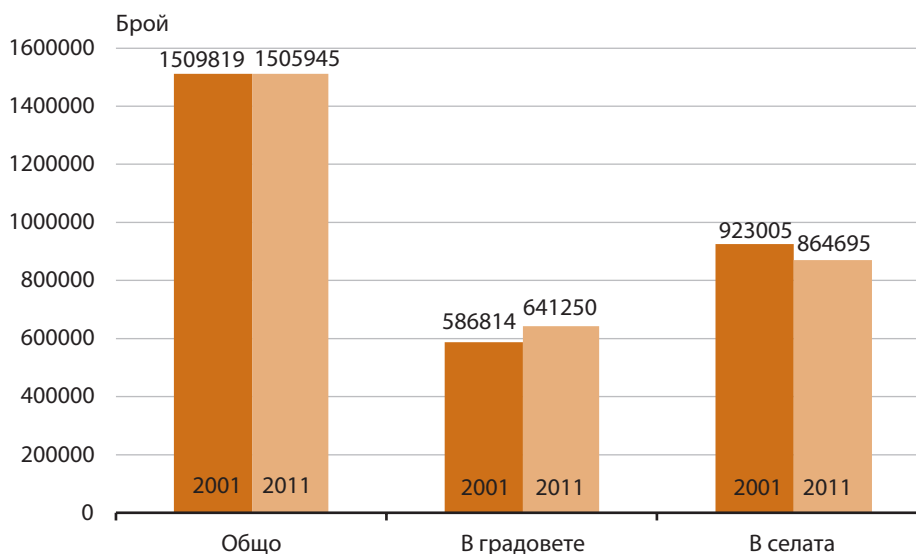


Обитавани са 83.7% от жилищните сгради в градовете и 66.8% от жилищните сгради в селата. За сравнение през 2001 г. обитаваните сгради в градовете са били 88.4%, а в селата - 82.4%.

Намаление на обитаваните жилищни сгради има както в градовете, така и в селата, съот-

ветно с 4.7 и 15.6 процентни пункта. Делът на обитаваните жилищни сгради е най-висок в областите София (столица) - 86.0%, Благоевград - 82.8%, Варна - 82.2%, Пловдив - 81.0%, и Сливен - 80.2% от всички жилищни сгради. Този дял е най-нисък за областите Видин - 53.6%, и Перник - 60.2%.

Фиг. 3. Обитавани жилищни сгради по години на преброяванията



Обитаваните сгради (без колективните и вилите) през 2011 г. като цяло намаляват за сметка на сградите с две жилища, при които намалението е 16.6%.

Всички многофамилни сгради (с над 3 жилища) се увеличават, като най-голямо е нарастването при сградите с 10 - 19 жилища - 46.4%.

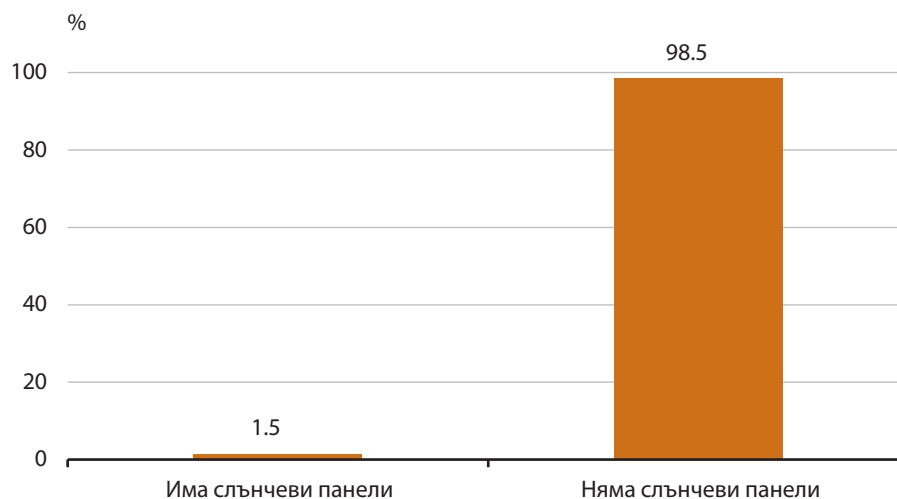
Обитавани жилищни сгради по брой на жилищата в тях според преброяванията (без колективни и жилища във вили)

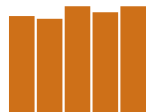
Брой жилища в сградата	(Брой)		
	1985	2001	2011
Общо	1647858	1509819	1505945
1 жилище	1459482	1259087	1269948
2 жилища	112135	156913	130888
3 - 5 жилища	40472	50846	51319
6 - 9 жилища	9790	11671	14115
10 - 19 жилища	9145	11183	16372
20 - 49 жилища	10286	11378	13949
50 и повече жилища	6548	8741	9354

За осигуряване на информация относно политиката по енергоспестяване за първи път по време на Преброяване 2011 бяха събрани данни за наличие на слънчеви панели на жилищните сгради. Данните показват, че 1.5% от всички жилищни

сгради имат монтирани слънчеви панели. Слънчеви панели са монтирани основно в няколко области - в Благоевград те са 5.4%, в Бургас - 3.4%, и в Хасково - 2.2% от всички жилищни сгради. В останалите области броят им е незначителен.

Фиг. 4. Структура на жилищните сгради към 1.02.2011 г. по наличие на слънчеви панели (колектори)

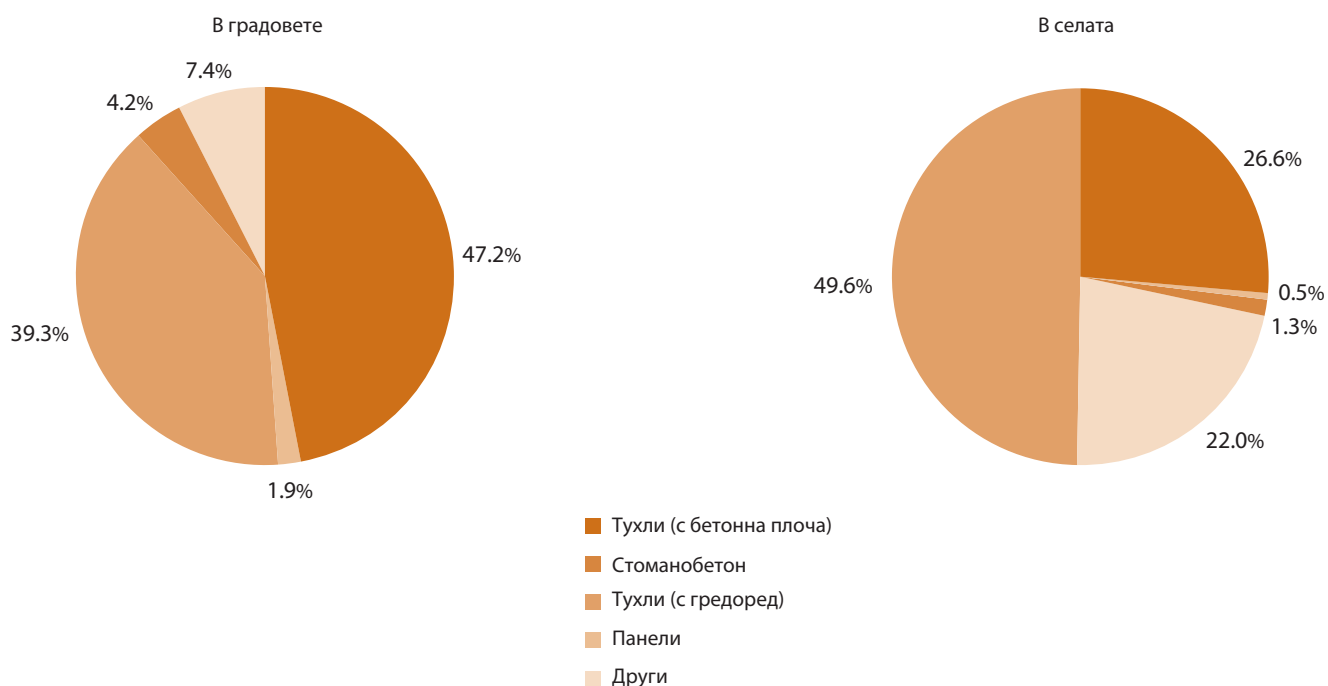




Данните към 1.02.2011 г. показват, че при конструкцията на жилищния сграден фонд се наблюдават различия според местонамирането на сградите. В градовете сградите са построени основно от тухли с бетонна плоча - 47.2%. Панелни и стоманобетонни са 6.1% от сградите в градовете, като най-много са в област София (столица) - 11.9%, и в област Бургас - 11.2% от всички жилищни сгради.

В селата 49.6% от сградите са от тухли с гредоред, а 26.6% са от тухли с бетонна плоча. Такива сгради има във всички области, като най-много са в Плевен - 75.6%, и Разград - 66.6%. Голям е относителният дял и на сградите от друг материал - дърво, камък, кирпич - 22.0%. Най-голям е относителният дял на тези сгради в областите Кърджали и Смолян - съответно 53.2 и 45.8% от всички жилищни сгради.

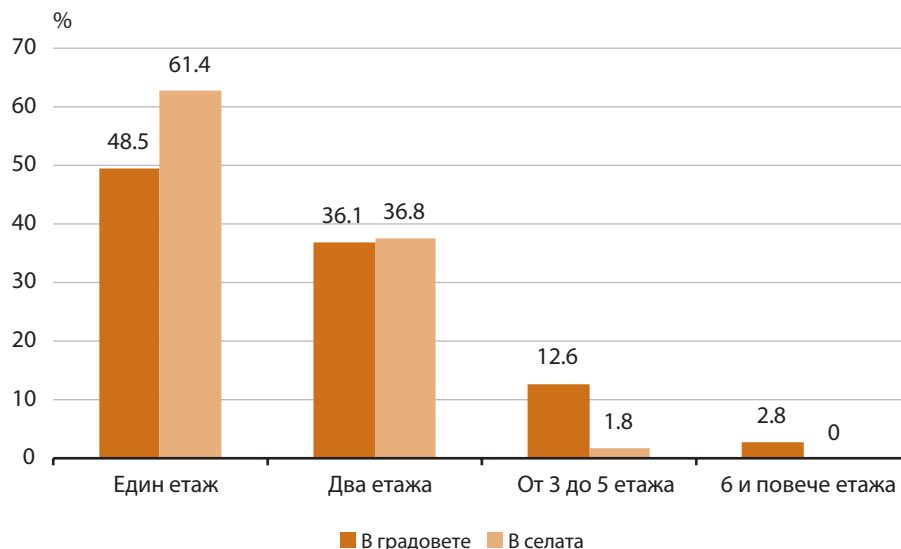
Фиг. 5. Структура на жилищните сгради към 1.02.2011 г. по конструкция



Към 1.02.2011 г. най-голямата част от сградите в страната са едноетажни. В градовете едноетажни са 48.5%, а в селата - 61.4% от всички жилищни сгради. Най-голям е този дял в градовете на област Силистра - 72.4% от всички сгради, следват областите Разград и Добрич - съ-

ответно 70.3 и 66.6%. В селата най-висок е дялът на едноетажните сгради в област Добрич - 90.0%. Високото строителство (6 и повече етажа) е с най-голям дял в градовете на областите София (столица) - 9.4% от жилищните сгради, Бургас - 4.2%, Варна - 4.0%, и Пловдив - 3.0%.

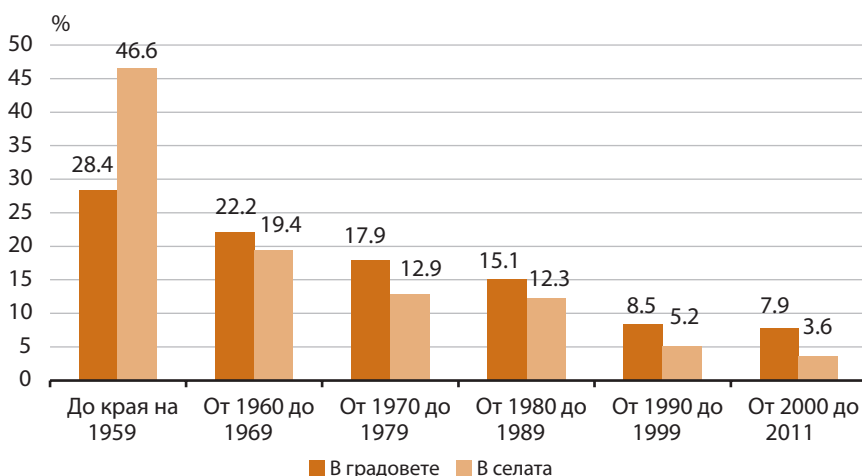
Фиг. 6. Структура на жилищните сгради към 1.02.2011 г. по етажност



Към 1.02.2011 г. състоянието на жилищните сгради по години на построяване е следното: 22.0% са построени до 1949 г., 38.3% - през периода 1950 - 1969 г., 28.1% - през периода 1970 - 1989 г., и 11.6% - след 1990 година. Основната част от жилищните сгради в селата са построени до края на 1959 г. - 46.6%, следват построените през 1960 - 1969 г. - 19.4%, и 3.6% от всички жилищни сгради са построени след 2000 година. В градовете

28.4% от сградите са построени до 1959 г., а след 1990 г. - 16.4% от целия жилищен сграден фонд. Най-много сгради, построени до 1949 г., се намират в областите Велико Търново - 45.2% от всички жилищни сгради, и Търговище - 34.0%. Сградите, построени след 1990 г., са 25.7% от жилищния сграден фонд на област Варна, 25.3% от сградите на област София (столица) и 25.0% от сградния фонд на област Бургас.

Фиг. 7. Структура на жилищните сгради към 1.02.2011 г. по периоди на построяване



ОБЩ ПРЕГЛЕД

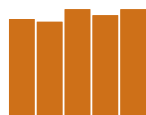
**I. ЖИЛИЩНИ СГРАДИ
ПО ГОДИНИ НА ПРЕБРОЯВАНИЯТА**



I. Жилищни сгради по години на преброяванията

1. Жилищни сгради по години на преброяванията и местонамиране

Години на преброяванията	(Брой)		
	Общо	В градовете	В селата
1926	718583	183653	534930
1934	835401	232302	603099
1946	1086933	272616	814317
1956	1533507	373835	1159672
1965	1696437	549287	1147150
1975	1846747	679340	1167407
1985	1963511	701583	1261928
2001	2124533	740450	1384083
2011	2060745	766438	1294307



2. Жилищни сгради по години на преброяванията, местонамиране и конструкция

Години на преброяванията	Общо	Конструкция на сградите				Непоказано
		стоманобетонни - едропанелни	стоманобетонни - скелетни	масивни	други	
Общо						
1975						
Сгради	1846747	3696	11843	1430833	400375	-
Жилища	2491317	171474	265862	1657974	396007	-
1985						
Сгради	1963511	14070	17258	1598835	333348	-
Жилища	3123960	528784	368609	1900472	326095	-
2001						
Сгради	2124533	18900	75333	1672019	358281	-
Жилища	3678441	707441	441892	2178707	350401	-
2011						
Сгради	2060745	21641	48618	1727312	263157	17
Жилища ¹	3883497	710733	413179	2503541	256044	-
В градовете						
1975						
Сгради	679340	3625	11206	571987	92522	-
Жилища	1336677	169667	261461	805732	99817	-
1985						
Сгради	701583	10602	14337	606889	69755	-
Жилища	1885994	521418	363635	926760	74181	-
2001						
Сгради	740450	13076	45545	607871	73958	-
Жилища	2291364	695431	406184	1113479	76270	-
2011						
Сгради	766438	14815	31932	669860	49821	10
Жилища ¹	2564426	698272	388208	1727955	49991	-
В селата						
1975						
Сгради	1167407	71	637	858846	307853	-
Жилища	1154640	1807	4401	852242	296190	-
1985						
Сгради	1261928	3468	2921	991946	263593	-
Жилища	1237966	7366	4974	973712	251914	-
2001						
Сгради	1384083	5824	29788	1064148	284323	-
Жилища	1387077	12010	35708	1065228	274131	-
2011						
Сгради	1294307	6826	16686	1057452	213336	7
Жилища ¹	1319071	12461	24971	1075586	206053	-

¹ Данните не включват примитивни, подвижни и жилища в нежилищни сгради.

I. Жилищни сгради по години на преброяванията

3. Жилищни сгради по години на преброяванията, местонамиране и вид

Години на преброяванията	Общо	Вид на сградата				Непоказано
		жилищна обитавана	жилищна необитавана	жилищна за временно обитаване	жилищна за колективно домакинство	
1985						
Общо	1963511	1647858	66292	248051	1310	-
В градовете	701583	624136	18816	57962	669	-
В селата	1261928	1023722	47476	190089	641	-
2001						
Общо	2124533	1509819	285170	328726	818	-
В градовете	740450	586814	68047	85120	469	-
В селата	1384083	923005	217123	243606	349	-
2011						
Общо	2060745	1365240	554747	140047	694	17
В градовете	766438	562465	125160	78403	400	10
В селата	1294307	802775	429587	61644	294	7

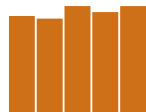
**II. ЖИЛИЩНИ СГРАДИ
КЪМ 1.02.2011 ГОДИНА**



II. Жилищни сгради към 1.02.2011 година

1. Жилищни сгради по местонамиране, вид и материал, от който са построени

Вид на сградата	Общо	Материал, от който е построена сградата								(Брой)
		панели	стоманобетон	тухли (с бетонна плоча)	тухли (с гредоред)	камък	кирпич (сурови тухли)	дърво	друг	Непоказано
Общо										
Общо	2060745	21641	48618	706295	942854	78163	230628	24327	8202	17
Къща	1773216	7405	28751	568786	857815	76616	217235	10128	6480	.
Жилищен блок, кооперация	69397	11004	11778	41910	4705	-	-	-	-	.
Сграда от смесен тип (над 60% жилищна площ)	7704	134	1861	4105	1604	-	-	-	-	.
Общежитие	408	96	62	172	78	-	-	-	-	.
Лятна кухня	68732	150	324	16727	40244	319	10657	191	120	.
Вила	140577	2813	5744	74167	38279	1228	2736	14008	1602	.
Сграда за колективно домакинство	694	39	98	428	129	-	-	-	-	.
Дом за временно настаняване на бездомни	17	17
В градовете										
Общо	766438	14815	31932	361631	301035	7194	40419	8040	1362	10
Къща	600316	2900	15615	272470	262417	6540	37656	2180	538	.
Жилищен блок, кооперация	66676	10694	11405	40625	3952	-	-	-	-	.
Сграда от смесен тип (над 60% жилищна площ)	5864	98	1412	3372	982	-	-	-	-	.
Общежитие	331	84	60	132	55	-	-	-	-	.
Лятна кухня	14169	34	70	4562	7824	45	1580	44	10	.
Вила	78672	973	3305	40230	25742	609	1183	5816	814	.
Сграда за колективно домакинство	400	32	65	240	63	-	-	-	-	.
Дом за временно настаняване на бездомни	10	10
В селата										
Общо	1294307	6826	16686	344664	641819	70969	190209	16287	6840	7
Къща	1172900	4505	13136	296316	595398	70076	179579	7948	5942	.
Жилищен блок, кооперация	2721	310	373	1285	753	-	-	-	-	.
Сграда от смесен тип (над 60% жилищна площ)	1840	36	449	733	622	-	-	-	-	.
Общежитие	77	12	2	40	23	-	-	-	-	.
Лятна кухня	54563	116	254	12165	32420	274	9077	147	110	.
Вила	61905	1840	2439	33937	12537	619	1553	8192	788	.
Сграда за колективно домакинство	294	7	33	188	66	-	-	-	-	.
Дом за временно настаняване на бездомни	7	7



2. Жилищни сгради по местонамиране и вид, в населените и извън населените места

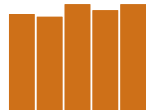
Вид на сградата	Общо	Местонамиране на сградата			Непоказано
		в чертите на населеното място	в регулирана вилна зона	извън регулация	
(Брой)					
Общо					
Общо	2060745	1871935	58685	130108	17
Къща	1773216	1713469	11142	48605	-
Жилищен блок, кооперация	69397	67624	877	896	-
Сграда от смесен тип (над 60% жилищна площ)	7704	6974	193	537	-
Общежитие	408	397	-	11	-
Лятна кухня	68732	68162	255	315	-
Вила	140577	14732	46201	79644	-
Сграда за колективно домакинство	694	577	17	100	-
Дом за временно настаняване на бездомни	17	.	.	.	17
В градовете					
Общо	766438	668999	33994	63435	10
Къща	600316	580968	5522	13826	-
Жилищен блок, кооперация	66676	65130	781	765	-
Сграда от смесен тип (над 60% жилищна площ)	5864	5582	138	144	-
Общежитие	331	326	-	5	-
Лятна кухня	14169	14035	78	56	-
Вила	78672	2601	27462	48609	-
Сграда за колективно домакинство	400	357	13	30	-
Дом за временно настаняване на бездомни	10	.	.	.	10
В селата					
Общо	1294307	1202936	24691	66673	7
Къща	1172900	1132501	5620	34779	-
Жилищен блок, кооперация	2721	2494	96	131	-
Сграда от смесен тип (над 60% жилищна площ)	1840	1392	55	393	-
Общежитие	77	71	-	6	-
Лятна кухня	54563	54127	177	259	-
Вила	61905	12131	18739	31035	-
Сграда за колективно домакинство	294	220	4	70	-
Дом за временно настаняване на бездомни	7	.	.	.	7

II. Жилищни сгради към 1.02.2011 година

3. Жилищни сгради по местонамиране, размер на жилищната площ и вид

(Брой)

Размер на жилищната площ	Общо	Вид на сградата							
		къща	жилищен блок, кооперация	сграда от смесен тип (над 60% жилищна площ)	общезитие	лятна кухня	вила	сграда за колективно домакинство	дом за временно настаняване на бездомни
Общо									
Общо	2060745	1773216	69397	7704	408	68732	140577	694	17
До 59 кв. м	1187130	1001881	276	2273	43	68732	113864	61	.
60 - 74 кв. м	322122	311310	187	537	21	-	10022	45	.
75 - 99 кв. м	228734	218992	407	611	25	-	8659	40	.
100 - 149 кв. м	155016	148090	1332	773	41	-	4719	61	.
150 - 199 кв. м	61686	56861	2392	507	31	-	1827	68	.
200 - 299 кв. м	39103	29790	7407	690	42	-	1091	83	.
300 - 499 кв. м	20563	6107	13264	643	42	-	390	117	.
500 - 699 кв. м	10598	158	9941	418	19	-	4	58	.
700 - 999 кв. м	9771	22	9267	406	22	-	-	54	.
1000 и повече кв. м	26005	5	24924	846	122	-	1	107	.
Непоказано	17
В градовете									
Общо	766438	600316	66676	5864	331	14169	78672	400	10
До 59 кв. м	350809	270963	177	1081	32	14169	64354	33	.
60 - 74 кв. м	102023	96831	121	370	11	-	4666	24	.
75 - 99 кв. м	89867	84859	268	451	18	-	4251	20	.
100 - 149 кв. м	85005	80391	999	624	26	-	2933	32	.
150 - 199 кв. м	42834	38953	2068	453	22	-	1300	38	.
200 - 299 кв. м	32161	23714	6881	634	30	-	855	47	.
300 - 499 кв. м	18265	4446	12807	614	33	-	308	57	.
500 - 699 кв. м	10288	139	9685	410	17	-	4	33	.
700 - 999 кв. м	9527	16	9063	390	21	-	-	37	.
1000 и повече кв. м	25649	4	24607	837	121	-	1	79	.
Непоказано	10
В селата									
Общо	1294307	1172900	2721	1840	77	54563	61905	294	7
До 59 кв. м	836321	730918	99	1192	11	54563	49510	28	.
60 - 74 кв. м	220099	214479	66	167	10	-	5356	21	.
75 - 99 кв. м	138867	134133	139	160	7	-	4408	20	.
100 - 149 кв. м	70011	67699	333	149	15	-	1786	29	.
150 - 199 кв. м	18852	17908	324	54	9	-	527	30	.
200 - 299 кв. м	6942	6076	526	56	12	-	236	36	.
300 - 499 кв. м	2298	1661	457	29	9	-	82	60	.
500 - 699 кв. м	310	19	256	8	2	-	-	25	.
700 - 999 кв. м	244	6	204	16	1	-	-	17	.
1000 и повече кв. м	356	1	317	9	1	-	-	28	.
Непоказано	7



4. Жилищни сгради по местонамиране, размер на полезната площ и вид

(Брой)

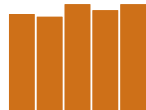
Размер на полезната площ	Общо	Вид на сградата							
		къща	жилищен блок, кооперация	сграда от смесен тип (над 60% жилищна площ)	общекитие	лятна кухня	вила	сграда за колективно домакинство	дом за временно настаняване на бездомни
Общо									
Общо	2060745	1773216	69397	7704	408	68732	140577	694	17
До 99 кв. м	1518536	1321558	317	2747	54	68732	125047	81	.
100 - 149 кв. м	292029	280493	625	917	33	-	9901	60	.
150 - 199 кв. м	91439	87393	921	530	36	-	2521	38	.
200 - 299 кв. м	72155	64810	4335	761	40	-	2119	90	.
300 - 499 кв. м	32683	18426	12377	738	56	-	976	110	.
500 - 699 кв. м	9739	470	8743	414	26	-	10	76	.
700 - 999 кв. м	11181	58	10570	459	20	-	2	72	.
1000 и повече кв. м	32966	8	31509	1138	143	-	1	167	.
Непоказано	17	17
В градовете									
Общо	766438	600316	66676	5864	331	14169	78672	400	10
До 99 кв. м	451704	366593	179	1397	37	14169	69286	43	.
100 - 149 кв. м	124732	118200	404	667	22	-	5407	32	.
150 - 199 кв. м	56055	53230	681	464	24	-	1635	21	.
200 - 299 кв. м	53472	47324	3814	680	24	-	1582	48	.
300 - 499 кв. м	27835	14516	11783	686	42	-	750	58	.
500 - 699 кв. м	9369	399	8496	405	22	-	9	38	.
700 - 999 кв. м	10833	48	10280	441	19	-	2	43	.
1000 и повече кв. м	32428	6	31039	1124	141	-	1	117	.
Непоказано	10	10
В селата									
Общо	1294307	1172900	2721	1840	77	54563	61905	294	7
До 99 кв. м	1066832	954965	138	1350	17	54563	55761	38	.
100 - 149 кв. м	167297	162293	221	250	11	-	4494	28	.
150 - 199 кв. м	35384	34163	240	66	12	-	886	17	.
200 - 299 кв. м	18683	17486	521	81	16	-	537	42	.
300 - 499 кв. м	4848	3910	594	52	14	-	226	52	.
500 - 699 кв. м	370	71	247	9	4	-	1	38	.
700 - 999 кв. м	348	10	290	18	1	-	-	29	.
1000 и повече кв. м	538	2	470	14	2	-	-	50	.
Непоказано	7	7

II. Жилищни сгради към 1.02.2011 година

5. Жилищни сгради по местонамиране, периоди на построяване и вид

(Брой)

Периоди на построяване	Общо	Вид на сградата							
		къща	жилищен блок, кооперация	сграда от смесен тип (над 60% жилищна площ)	общезитие	лятна кухня	вила	сграда за колективно домакинство	дом за временно настаняване на бездомни
Общо									
Общо	2060745	1773216	69397	7704	408	68732	140577	694	17
До края на 1949 г.	453831	433859	4194	1344	48	10802	3453	131	.
От 1950 до 1959 г.	367280	347473	4676	602	36	11722	2679	92	.
От 1960 до 1969 г.	421267	381145	12234	859	84	17879	8961	105	.
От 1970 до 1979 г.	303263	240816	14162	678	126	15629	31725	127	.
От 1980 до 1989 г.	275328	198857	13125	749	80	9001	53450	66	.
От 1990 до 1999 г.	132400	96922	7913	1071	14	2548	23870	62	.
От 2000 до 2011 г.	107359	74144	13093	2401	20	1151	16439	111	.
Непоказано	17	17
В градовете									
Общо	766438	600316	66676	5864	331	14169	78672	400	10
До края на 1949 г.	110346	102255	4078	1038	37	2019	854	65	.
От 1950 до 1959 г.	107668	99548	4338	327	24	2220	1164	47	.
От 1960 до 1969 г.	169958	149530	11721	630	67	3585	4368	57	.
От 1970 до 1979 г.	136887	102552	13593	484	114	3349	16710	85	.
От 1980 до 1989 г.	116076	69836	12501	456	63	2013	31160	47	.
От 1990 до 1999 г.	65103	41650	7759	854	13	613	14170	44	.
От 2000 до 2011 г.	60390	34945	12686	2075	13	370	10246	55	.
Непоказано	10	10
В селата									
Общо	1294307	1172900	2721	1840	77	54563	61905	294	7
До края на 1949 г.	343485	331604	116	306	11	8783	2599	66	.
От 1950 до 1959 г.	259612	247925	338	275	12	9502	1515	45	.
От 1960 до 1969 г.	251309	231615	513	229	17	14294	4593	48	.
От 1970 до 1979 г.	166376	138264	569	194	12	12280	15015	42	.
От 1980 до 1989 г.	159252	129021	624	293	17	6988	22290	19	.
От 1990 до 1999 г.	67297	55272	154	217	1	1935	9700	18	.
От 2000 до 2011 г.	46969	39199	407	326	7	781	6193	56	.
Непоказано	7	7



6. Жилищни сгради по местонамиране, брой на етажите и вид

(Брой)

Брой етажи	Общо	Вид на сградата							
		къща	жилищен блок, кооперация	сграда от смесен тип (над 60% жилищна площ)	общезитие	лятна кухня	вила	сграда за колективно домакинство	дом за временно настаняване на бездомни
Общо									
Общо	2060745	1773216	69397	7704	408	68732	140577	694	17
Един етаж	1166063	1009767	-	693	78	68732	86657	136	.
Два етажа	753847	703818	-	617	99	-	49000	313	.
Три етажа	87329	59631	19308	3295	44	-	4920	131	.
Четири етажа	19416	-	17965	1341	45	-	-	65	.
Пет етажа	12663	-	11841	748	46	-	-	28	.
Шест етажа	7825	-	7305	492	19	-	-	9	.
Седем етажа	3934	-	3685	236	10	-	-	3	.
Осем етажа	6123	-	5948	145	24	-	-	6	.
Девет етажа	1218	-	1153	56	8	-	-	1	.
Десет и повече етажа	2310	-	2192	81	35	-	-	2	.
Непоказано	17	17
В градовете									
Общо	766438	600316	66676	5864	331	14169	78672	400	10
Един етаж	371594	306534	-	232	51	14169	50545	63	.
Два етажа	277058	251359	-	462	65	-	25013	159	.
Три етажа	65273	42423	17446	2177	32	-	3114	81	.
Четири етажа	18754	-	17408	1251	43	-	-	52	.
Пет етажа	12424	-	11616	739	44	-	-	25	.
Шест етажа	7772	-	7254	491	19	-	-	8	.
Седем етажа	3920	-	3671	236	10	-	-	3	.
Осем етажа	6115	-	5941	144	24	-	-	6	.
Девет етажа	1218	-	1153	56	8	-	-	1	.
Десет и повече етажа	2300	-	2187	76	35	-	-	2	.
Непоказано	10	10

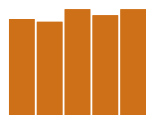
II. Жилищни сгради към 1.02.2011 година

6. Жилищни сгради по местонамиране, брой на етажите и вид

(Продължение и край)

(Брой)

Брой етажи	Общо	Вид на сградата							
		къща	жилищен блок, кооперация	сграда от смесен тип (над 60% жилищна площ)	общезитие	лятна кухня	вила	сграда за колективно домакинство	дом за временно настаняване на бездомни
В селата									
Общо	1294307	1172900	2721	1840	77	54563	61905	294	7
Един етаж	794469	703233	-	461	27	54563	36112	73	.
Два етажа	476789	452459	-	155	34	-	23987	154	.
Три етажа	22056	17208	1862	1118	12	-	1806	50	.
Четири етажа	662	-	557	90	2	-	-	13	.
Пет етажа	239	-	225	9	2	-	-	3	.
Шест етажа	53	-	51	1	-	-	-	1	.
Седем етажа	14	-	14	-	-	-	-	-	.
Осем етажа	8	-	7	1	-	-	-	-	.
Девет етажа	-	-	-	-	-	-	-	-	.
Десет и повече етажа	10	-	5	5	-	-	-	-	.
Непоказано	7	7



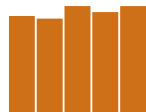
7. Жилищни сгради по местонамиране, вид и наличие на слънчеви панели

Вид на сградата	Общо	Наличие на слънчеви панели		Непоказано
		има слънчеви панели	няма слънчеви панели	
(Брой)				
Общо				
Общо	2060745	30629	2030099	17
Къща	1773216	26366	1746850	.
Жилищен блок, кооперация	69397	2237	67160	.
Сграда от смесен тип (над 60% жилищна площ)	7704	441	7263	.
Общежитие	408	12	396	.
Лятна кухня	68732	151	68581	.
Вила	140577	1371	139206	.
Сграда за колективно домакинство	694	51	643	.
Дом за временно настаняване на бездомни	17	.	.	17
В градовете				
Общо	766438	18263	748165	10
Къща	600316	14773	585543	.
Жилищен блок, кооперация	66676	2175	64501	.
Сграда от смесен тип (над 60% жилищна площ)	5864	383	5481	.
Общежитие	331	8	323	.
Лятна кухня	14169	52	14117	.
Вила	78672	844	77828	.
Сграда за колективно домакинство	400	28	372	.
Дом за временно настаняване на бездомни	10	.	.	10
В селата				
Общо	1294307	12366	1281934	7
Къща	1172900	11593	1161307	.
Жилищен блок, кооперация	2721	62	2659	.
Сграда от смесен тип (над 60% жилищна площ)	1840	58	1782	.
Общежитие	77	4	73	.
Лятна кухня	54563	99	54464	.
Вила	61905	527	61378	.
Сграда за колективно домакинство	294	23	271	.
Дом за временно настаняване на бездомни	7	.	.	7

II. Жилищни сгради към 1.02.2011 година

8. Жилищни сгради по местонамиране, вид и материал, от които са построени, в населените и извън населените места

Вид на сградата Материал, от който е построена	Общо	Местонамиране на сградата			Непоказано (Брой)
		в чертите на населеното място	в регулирана вилна зона	извън регулация	
	Общо				
Общо	2060745	1871935	58685	130108	17
Къща	1773216	1713469	11142	48605	.
Панели	7405	7011	96	298	.
Стоманобетон	28751	27110	597	1044	.
Тухли (с бетонна плоча)	568786	550259	5541	12986	.
Тухли (с гредоред)	857815	835793	3604	18418	.
Камък	76616	71209	311	5096	.
Кирпич (сурови тухли)	217235	208144	786	8305	.
Дърво	10128	8672	178	1278	.
Друг	6480	5271	29	1180	.
Жилищен блок, кооперация	69397	67624	877	896	.
Панели	11004	10905	87	12	.
Стоманобетон	11778	11412	226	140	.
Тухли (с бетонна плоча)	41910	40746	508	656	.
Тухли (с гредоред)	4705	4561	56	88	.
Сграда от смесен тип (над 60% жилищна площ)	7704	6974	193	537	.
Панели	134	120	4	10	.
Стоманобетон	1861	1636	53	172	.
Тухли (с бетонна плоча)	4105	3824	109	172	.
Тухли (с гредоред)	1604	1394	27	183	.
Общежитие	408	397	-	11	.
Панели	96	94	-	2	.
Стоманобетон	62	62	-	-	.
Тухли (с бетонна плоча)	172	167	-	5	.
Тухли (с гредоред)	78	74	-	4	.
Лятна кухня	68732	68162	255	315	.
Панели	150	146	2	2	.
Стоманобетон	324	315	8	1	.
Тухли (с бетонна плоча)	16727	16566	66	95	.
Тухли (с гредоред)	40244	39962	135	147	.
Камък	319	307	4	8	.
Кирпич (сурови тухли)	10657	10578	33	46	.
Дърво	191	179	6	6	.
Друг	120	109	1	10	.
Вила	140577	14732	46201	79644	.
Панели	2813	340	694	1779	.
Стоманобетон	5744	573	2808	2363	.
Тухли (с бетонна плоча)	74167	9459	27042	37666	.
Тухли (с гредоред)	38279	2702	11122	24455	.
Камък	1228	237	225	766	.
Кирпич (сурови тухли)	2736	314	385	2037	.
Дърво	14008	1038	3655	9315	.
Друг	1602	69	270	1263	.



8. Жилищни сгради по местонамиране, вид и материал, от които са построени, в населените и извън населените места

(Продължение)

(Брой)

Вид на сградата Материал, от който е построена	Общо	Местонамиране на сградата			Непоказано
		в чертите на населеното място	в регулирана вилна зона	извън регулация	
Сграда за колективно домакинство	694	577	17	100	.
Панели	39	35	-	4	.
Стоманобетон	98	82	4	12	.
Тухли (с бетонна плоча)	428	359	11	58	.
Тухли (с гредоред)	129	101	2	26	.
Дом за временно настаняване на бездомни	17	.	.	.	17
В градовете					
Общо	766438	668999	33994	63435	10
Къща	600316	580968	5522	13826	.
Панели	2900	2753	51	96	.
Стоманобетон	15615	14661	414	540	.
Тухли (с бетонна плоча)	272470	264761	3422	4287	.
Тухли (с гредоред)	262417	254624	1311	6482	.
Камък	6540	6364	34	142	.
Кирпич (сурови тухли)	37656	35613	196	1847	.
Дърво	2180	1718	89	373	.
Друг	538	474	5	59	.
Жилищен блок, кооперация	66676	65130	781	765	.
Панели	10694	10604	81	9	.
Стоманобетон	11405	11088	203	114	.
Тухли (с бетонна плоча)	40625	39591	447	587	.
Тухли (с гредоред)	3952	3847	50	55	.
Сграда от смесен тип (над 60% жилищна площ)	5864	5582	138	144	.
Панели	98	91	4	3	.
Стоманобетон	1412	1312	35	65	.
Тухли (с бетонна плоча)	3372	3244	79	49	.
Тухли (с гредоред)	982	935	20	27	.
Общежитие	331	326	-	5	.
Панели	84	84	-	-	.
Стоманобетон	60	60	-	-	.
Тухли (с бетонна плоча)	132	129	-	3	.
Тухли (с гредоред)	55	53	-	2	.
Лятна кухня	14169	14035	78	56	.
Панели	34	34	-	-	.
Стоманобетон	70	65	5	-	.
Тухли (с бетонна плоча)	4562	4525	21	16	.
Тухли (с гредоред)	7824	7752	40	32	.
Камък	45	45	-	-	.
Кирпич (сурови тухли)	1580	1565	9	6	.
Дърво	44	40	3	1	.
Друг	10	9	-	1	.

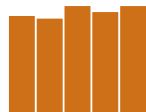
II. Жилищни сгради към 1.02.2011 година

8. Жилищни сгради по местонамиране, вид и материал, от които са построени, в населените и извън населените места

(Продължение)

(Брой)

Вид на сградата Материал, от който е построена	Общо	Местонамиране на сградата			Непоказано
		в чертите на населеното място	в регулирана вилна зона	извън регулация	
Вила	78672	2601	27462	48609	.
Панели	973	44	257	672	.
Стоманобетон	3305	119	1558	1628	.
Тухли (с бетонна плоча)	40230	1612	15549	23069	.
Тухли (с гредоред)	25742	548	7989	17205	.
Камък	609	59	110	440	.
Кирпич (сурови тухли)	1183	34	254	895	.
Дърво	5816	176	1605	4035	.
Друг	814	9	140	665	.
Сграда за колективно домакинство	400	357	13	30	.
Панели	32	29	-	3	.
Стоманобетон	65	57	3	5	.
Тухли (с бетонна плоча)	240	218	10	12	.
Тухли (с гредоред)	63	53	-	10	.
Дом за временно настаняване на бездомни	10	.	.	.	10
		В селата			
Общо	1294307	1202936	24691	66673	7
Къща	1172900	1132501	5620	34779	.
Панели	4505	4258	45	202	.
Стоманобетон	13136	12449	183	504	.
Тухли (с бетонна плоча)	296316	285498	2119	8699	.
Тухли (с гредоред)	595398	581169	2293	11936	.
Камък	70076	64845	277	4954	.
Кирпич (сурови тухли)	179579	172531	590	6458	.
Дърво	7948	6954	89	905	.
Друг	5942	4797	24	1121	.
Жилищен блок, кооперация	2721	2494	96	131	.
Панели	310	301	6	3	.
Стоманобетон	373	324	23	26	.
Тухли (с бетонна плоча)	1285	1155	61	69	.
Тухли (с гредоред)	753	714	6	33	.
Сграда от смесен тип (над 60% жилищна площ)	1840	1392	55	393	.
Панели	36	29	-	7	.
Стоманобетон	449	324	18	107	.
Тухли (с бетонна плоча)	733	580	30	123	.
Тухли (с гредоред)	622	459	7	156	.
Общежитие	77	71	-	6	.
Панели	12	10	-	2	.
Стоманобетон	2	2	-	-	.
Тухли (с бетонна плоча)	40	38	-	2	.
Тухли (с гредоред)	23	21	-	2	.



8. Жилищни сгради по местонамиране, вид и материал, от които са построени, в населените и извън населените места

(Продължение и край)

(Брой)

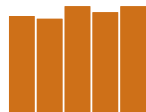
Вид на сградата Материал, от който е построена	Общо	Местонамиране на сградата			Непоказано
		в чертите на населеното място	в регулирана вилна зона	извън регулация	
Лятна кухня	54563	54127	177	259	.
Панели	116	112	2	2	.
Стоманобетон	254	250	3	1	.
Тухли (с бетонна плоча)	12165	12041	45	79	.
Тухли (с гредоред)	32420	32210	95	115	.
Камък	274	262	4	8	.
Кирпич (сурови тухли)	9077	9013	24	40	.
Дърво	147	139	3	5	.
Друг	110	100	1	9	.
Вила	61905	12131	18739	31035	.
Панели	1840	296	437	1107	.
Стоманобетон	2439	454	1250	735	.
Тухли (с бетонна плоча)	33937	7847	11493	14597	.
Тухли (с гредоред)	12537	2154	3133	7250	.
Камък	619	178	115	326	.
Кирпич (сурови тухли)	1553	280	131	1142	.
Дърво	8192	862	2050	5280	.
Друг	788	60	130	598	.
Сграда за колективно домакинство	294	220	4	70	.
Панели	7	6	-	1	.
Стоманобетон	33	25	1	7	.
Тухли (с бетонна плоча)	188	141	1	46	.
Тухли (с гредоред)	66	48	2	16	.
Дом за временно настаняване на бездомни	7	.	.	.	7

II. Жилищни сгради към 1.02.2011 година

9. Жилищни сгради по местонамиране, вид, материал, от който са построени, и периоди на построяване

(Брой)

Вид на сградата Материал, от който е построена	Общо	Периоди на построяване							непока- зано
		до края на 1949	1950 - 1959	1960 - 1969	1970 - 1979	1980 - 1989	1990 - 1999	2000 - 2011	
	Общо								
Общо	2060745	453831	367280	421267	303263	275328	132400	107359	17
Къща	1773216	433859	347473	381145	240816	198857	96922	74144	.
Панели	7405	62	60	1393	1521	2133	1223	1013	.
Стоманобетон	28751	1110	1119	2800	4182	7392	5941	6207	.
Тухли (с бетонна плоча)	568786	21835	37317	108027	141516	141100	68502	50489	.
Тухли (с гредоред)	857815	242121	246917	226071	76654	37302	16253	12497	.
Камък	76616	27875	17866	17335	7611	4140	1028	761	.
Кирпич (сурови тухли)	217235	132042	43392	24726	7927	4638	2718	1792	.
Дърво	10128	3663	517	589	1266	1869	1077	1147	.
Друг	6480	5151	285	204	139	283	180	238	.
Жилищен блок, кооперация	69397	4194	4676	12234	14162	13125	7913	13093	.
Панели	11004	2	6	814	2969	5873	1184	156	.
Стоманобетон	11778	391	322	1260	2314	1979	1604	3908	.
Тухли (с бетонна плоча)	41910	2430	2906	9106	8452	5055	5019	8942	.
Тухли (с гредоред)	4705	1371	1442	1054	427	218	106	87	.
Сграда от смесен тип (над 60% жилищна площ)	7704	1344	602	859	678	749	1071	2401	.
Панели	134	-	-	12	17	48	15	42	.
Стоманобетон	1861	201	97	137	139	188	268	831	.
Тухли (с бетонна плоча)	4105	352	229	492	416	424	727	1465	.
Тухли (с гредоред)	1604	791	276	218	106	89	61	63	.
Общежитие	408	48	36	84	126	80	14	20	.
Панели	96	1	1	8	46	32	5	3	.
Стоманобетон	62	-	2	7	23	18	4	8	.
Тухли (с бетонна плоча)	172	15	14	50	53	27	5	8	.
Тухли (с гредоред)	78	32	19	19	4	3	-	1	.
Лятна кухня	68732	10802	11722	17879	15629	9001	2548	1151	.
Панели	150	1	-	37	47	37	16	12	.
Стоманобетон	324	28	33	62	75	63	34	29	.
Тухли (с бетонна плоча)	16727	394	892	2695	5559	5021	1505	661	.
Тухли (с гредоред)	40244	5839	8150	12737	8810	3453	868	387	.
Камък	319	78	61	69	64	29	10	8	.
Кирпич (сурови тухли)	10657	4344	2566	2257	1020	349	88	33	.
Дърво	191	42	10	16	46	39	19	19	.
Друг	120	76	10	6	8	10	8	2	.
Вила	140577	3453	2679	8961	31725	53450	23870	16439	.
Панели	2813	-	-	86	763	1082	514	368	.
Стоманобетон	5744	22	23	89	616	1608	1220	2166	.
Тухли (с бетонна плоча)	74167	437	619	3672	13803	28935	15351	11350	.
Тухли (с гредоред)	38279	1489	1397	3548	10907	14882	4469	1587	.
Камък	1228	237	113	186	248	239	135	70	.
Кирпич (сурови тухли)	2736	849	272	372	624	485	107	27	.
Дърво	14008	214	205	861	4420	5684	1877	747	.
Друг	1602	205	50	147	344	535	197	124	.

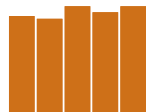


9. Жилищни сгради по местонамиране, вид, материал, от който са построени, и периоди на построяване

(Продължение)

(Брой)

Вид на сградата Материал, от който е построена	Общо	Периоди на построяване							непоказано
		до края на 1949	1950 - 1959	1960 - 1969	1970 - 1979	1980 - 1989	1990 - 1999	2000 - 2011	
Сграда за колективно домакинство	694	131	92	105	127	66	62	111	.
Панели	39	-	-	4	11	10	4	10	.
Стоманобетон	98	4	12	14	28	15	7	18	.
Тухли (с бетонна плоча)	428	67	45	75	78	37	50	76	.
Тухли (с гредоред)	129	60	35	12	10	4	1	7	.
Дом за временно настаняване на бездомни	17	17
В градовете									
Общо	766438	110346	107668	169958	136887	116076	65103	60390	10
Къща	600316	102255	99548	149530	102552	69836	41650	34945	.
Панели	2900	13	21	618	678	766	423	381	.
Стоманобетон	15615	483	534	1660	2537	3426	3396	3579	.
Тухли (с бетонна плоча)	272470	12661	21179	64669	69989	50096	29470	24406	.
Тухли (с гредоред)	262417	64849	68526	76224	26757	13521	7101	5439	.
Камък	6540	3005	1341	1309	426	272	104	83	.
Кирпич (сурови тухли)	37656	20471	7761	4844	1812	1293	860	615	.
Дърво	2180	486	143	166	331	414	264	376	.
Друг	538	287	43	40	22	48	32	66	.
Жилищен блок, кооперация	66676	4078	4338	11721	13593	12501	7759	12686	.
Панели	10694	2	6	807	2918	5665	1146	150	.
Стоманобетон	11405	391	317	1231	2269	1926	1585	3686	.
Тухли (с бетонна плоча)	40625	2409	2816	8837	8108	4744	4937	8774	.
Тухли (с гредоред)	3952	1276	1199	846	298	166	91	76	.
Сграда от смесен тип (над 60% жилищна площ)	5864	1038	327	630	484	456	854	2075	.
Панели	98	-	-	11	11	31	10	35	.
Стоманобетон	1412	95	38	99	106	120	216	738	.
Тухли (с бетонна плоча)	3372	319	169	417	318	278	603	1268	.
Тухли (с гредоред)	982	624	120	103	49	27	25	34	.
Общежитие	331	37	24	67	114	63	13	13	.
Панели	84	1	-	7	45	25	5	1	.
Стоманобетон	60	-	2	7	23	18	4	6	.
Тухли (с бетонна плоча)	132	9	13	39	42	19	4	6	.
Тухли (с гредоред)	55	27	9	14	4	1	-	-	.
Лятна кухня	14169	2019	2220	3585	3349	2013	613	370	.
Панели	34	-	-	9	8	7	6	4	.
Стоманобетон	70	3	4	11	11	18	7	16	.
Тухли (с бетонна плоча)	4562	114	270	801	1437	1272	423	245	.
Тухли (с гредоред)	7824	1195	1540	2447	1720	672	160	90	.
Камък	45	15	5	11	10	2	2	-	.
Кирпич (сурови тухли)	1580	684	399	302	150	32	7	6	.
Дърво	44	3	1	4	12	10	5	9	.
Друг	10	5	1	-	1	-	3	-	.



9. Жилищни сгради по местонамиране, вид, материал, от който са построени, и периоди на построяване

(Продължение и край)

(Брой)

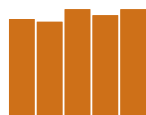
Вид на сградата Материал, от който е построена	Общо	Периоди на построяване							
		до края на 1949	1950 - 1959	1960 - 1969	1970 - 1979	1980 - 1989	1990 - 1999	2000 - 2011	непока- зано
Лятна кухня	54563	8783	9502	14294	12280	6988	1935	781	.
Панели	116	1	-	28	39	30	10	8	.
Стоманобетон	254	25	29	51	64	45	27	13	.
Тухли (с бетонна плоча)	12165	280	622	1894	4122	3749	1082	416	.
Тухли (с гредоред)	32420	4644	6610	10290	7090	2781	708	297	.
Камък	274	63	56	58	54	27	8	8	.
Кирпич (сурови тухли)	9077	3660	2167	1955	870	317	81	27	.
Дърво	147	39	9	12	34	29	14	10	.
Друг	110	71	9	6	7	10	5	2	.
Вила	61905	2599	1515	4593	15015	22290	9700	6193	.
Панели	1840	-	-	60	481	740	337	222	.
Стоманобетон	2439	16	7	39	276	837	524	740	.
Тухли (с бетонна плоча)	33937	318	420	2265	7181	13194	6414	4145	.
Тухли (с гредоред)	12537	1069	717	1399	3521	3878	1304	649	.
Камък	619	160	67	81	124	101	50	36	.
Кирпич (сурови тухли)	1553	698	160	175	263	188	55	14	.
Дърво	8192	143	112	520	3014	3132	930	341	.
Друг	788	195	32	54	155	220	86	46	.
Сграда за колективно домакинство	294	66	45	48	42	19	18	56	.
Панели	7	-	-	-	3	1	-	3	.
Стоманобетон	33	3	4	7	6	3	3	7	.
Тухли (с бетонна плоча)	188	34	21	35	30	12	15	41	.
Тухли (с гредоред)	66	29	20	6	3	3	-	5	.
Дом за временно настаняване на бездомни	7	7

II. Жилищни сгради към 1.02.2011 година

10. Жилищни сгради по местонамиране, материал, от който са построени, брой на етажите и размер на полезната площ

(Брой)

Материал, от който е построена Брой етажи в сградата	Общо	Размер на полезната площ - кв. м.									
		До 59	60 - 99	100 - 149	150 - 199	200 - 299	300 - 499	500 - 699	700 - 999	1000 и повече	непоказано
	Общо										
Общо	2060745	640789	877747	292029	91439	72155	32683	9739	11181	32966	17
Панели	21641	5270	3215	1173	406	414	256	152	499	10256	.
Един етаж	7391	4794	2014	448	70	49	14	1	1	-	.
Два етажа	2693	402	1122	655	270	190	49	2	1	2	.
Три етажа	872	63	78	68	59	163	148	97	60	136	.
Четири етажа	891	4	-	1	4	8	27	36	165	646	.
Пет етажа	1797	3	-	1	1	3	8	10	241	1530	.
Шест и повече етажа	7997	4	1	-	2	1	10	6	31	7942	.
Стоманобетон	48618	5658	11273	8568	3762	4934	3493	1561	2170	7199	.
Един етаж	8166	2979	3345	1444	201	147	47	1	-	2	.
Два етажа	19771	2002	6501	5619	2491	2558	563	18	7	12	.
Три етажа	7765	666	1376	1443	985	1856	1356	48	19	16	.
Четири етажа	4958	8	37	51	71	340	1263	936	992	1260	.
Пет етажа	2735	-	9	10	9	27	209	368	695	1408	.
Шест и повече етажа	5223	3	5	1	5	6	55	190	457	4501	.
Тухли (с бетонна плоча)	706295	141990	252765	144076	59176	52933	24572	7479	8201	15103	.
Един етаж	241204	98719	101050	33309	4775	2660	669	11	4	7	.
Два етажа	368556	41208	142501	100611	46157	32797	5047	162	32	41	.
Три етажа	67303	2025	9135	10043	8139	16986	15256	3322	1513	884	.
Четири етажа	13064	26	67	87	82	397	2826	2362	3393	3824	.
Пет етажа	7978	5	5	20	15	67	613	1144	2052	4057	.
Шест и повече етажа	8190	7	7	6	8	26	161	478	1207	6290	.
Тухли (с гредоред)	942854	312472	476932	112902	23815	11736	3743	535	311	408	.
Един етаж	650079	267914	319708	53889	5434	2262	852	14	5	1	.
Два етажа	282773	44173	156027	57711	16976	6852	983	38	5	8	.
Три етажа	9346	374	1191	1295	1386	2566	1732	391	189	222	.
Четири етажа	503	10	6	7	15	49	157	66	79	114	.
Пет етажа	153	1	-	-	4	7	19	26	33	63	.
Камък	78163	21962	38731	12582	3040	1574	266	8	-	-	.
1 етаж	32626	14204	15733	2362	190	80	56	1	-	-	.
2 етажа	43498	7612	22523	9684	2476	1091	107	5	-	-	.
3 етажа	2039	146	475	536	374	403	103	2	-	-	.
Кирпич (сурови тухли)	230628	126661	90070	11956	1122	500	316	3	-	-	.
1 етаж	196184	116337	71211	7530	562	284	259	1	-	-	.
2 етажа	34444	10324	18859	4426	560	216	57	2	-	-	.
Дърво	24327	20552	3022	573	101	52	27	-	-	-	.
1 етаж	22320	19714	2242	276	41	22	25	-	-	-	.
2 етажа	2007	838	780	297	60	30	2	-	-	-	.
Друг	8202	6224	1739	199	17	12	10	1	-	-	.
1 етаж	8093	6197	1696	166	14	10	9	1	-	-	.
2 етажа	105	26	41	32	3	2	1	-	-	-	.
3 етажа	4	1	2	1	-	-	-	-	-	-	.
Непоказано	17	17



10. Жилищни сгради по местонамиране, материал, от който са построени, брой на етажите и размер на полезната площ

(Продължение)

(Брой)

Материал, от който е построена Брой етажи в сградата	Общо	Размер на полезната площ - кв. м.									
		До 59	60 - 99	100 - 149	150 - 199	200 - 299	300 - 499	500 - 699	700 - 999	1000 и повече	непоказано
В градовете											
Общо	766438	193616	258088	124732	56055	53472	27835	9369	10833	32428	10
Панели	14815	1661	1129	601	269	283	198	124	430	10120	.
Един етаж	2492	1503	678	218	47	37	7	1	1	-	.
Два етажа	1210	115	406	336	176	132	40	2	1	2	.
Три етажа	609	34	44	45	41	102	106	75	50	112	.
Четири етажа	822	4	-	1	3	8	27	30	147	602	.
Пет етажа	1721	3	-	1	1	3	8	10	201	1494	.
Шест и повече етажа	7961	2	1	-	1	1	10	6	30	7910	.
Стоманобетон	31932	2375	5011	4594	2527	3703	3119	1514	2060	7029	.
Един етаж	3554	1247	1354	697	120	97	36	1	-	2	.
Два етажа	10272	832	2790	2857	1613	1735	419	16	4	6	.
Три етажа	5615	287	820	988	722	1532	1194	40	16	16	.
Четири етажа	4637	6	34	42	58	306	1208	906	906	1171	.
Пет етажа	2665	-	9	9	9	27	208	362	678	1363	.
Шест и повече етажа	5189	3	4	1	5	6	54	189	456	4471	.
Тухли (с бетонна плоча)	361631	58525	101544	71008	38316	40410	21657	7235	8052	14884	.
Един етаж	105903	41930	42823	15864	2978	1854	442	6	3	3	.
Два етажа	175308	15530	53760	48687	29428	23930	3807	132	16	18	.
Три етажа	51558	1031	4891	6359	5810	14158	13872	3156	1442	839	.
Четири етажа	12800	23	58	73	77	380	2770	2326	3346	3747	.
Пет етажа	7887	5	5	19	15	64	606	1137	2040	3996	.
Шест и повече етажа	8175	6	7	6	8	24	160	478	1205	6281	.
Тухли (с гредоред)	301035	98869	131464	44180	14039	8563	2740	494	291	395	.
Един етаж	211347	89323	95540	21647	3033	1412	380	9	2	1	.
Два етажа	81842	9328	35280	21680	9942	4910	667	26	4	5	.
Три етажа	7200	207	638	846	1046	2187	1519	369	176	212	.
Четири етажа	495	10	6	7	14	47	155	65	77	114	.
Пет етажа	151	1	-	-	4	7	19	25	32	63	.
Камък	7194	2222	2926	1234	450	309	52	1	-	-	.
1 етаж	3726	1752	1543	356	44	23	8	-	-	-	.
2 етажа	3180	459	1335	825	355	194	11	1	-	-	.
3 етажа	288	11	48	53	51	92	33	-	-	-	.
Кирпич (сурови тухли)	40419	21917	14998	2873	401	172	57	1	-	-	.
1 етаж	35654	20639	12607	2053	216	95	44	-	-	-	.
2 етажа	4765	1278	2391	820	185	77	13	1	-	-	.
Дърво	8040	6958	800	198	48	25	11	-	-	-	.
1 етаж	7570	6773	639	117	19	12	10	-	-	-	.
2 етажа	470	185	161	81	29	13	1	-	-	-	.
Друг	1362	1089	216	44	5	7	1	-	-	-	.
1 етаж	1348	1088	209	38	5	7	1	-	-	-	.
2 етажа	11	-	6	5	-	-	-	-	-	-	.
3 етажа	3	1	1	1	-	-	-	-	-	-	.
Непоказано	10	10

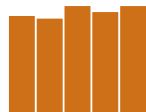
II. Жилищни сгради към 1.02.2011 година

10. Жилищни сгради по местонамиране, материал, от който са построени, брой на етажите и размер на полезната площ

(Продължение и край)

(Брой)

Материал, от който е построена Брой етажи в сградата	Общо	Размер на полезната площ - кв. м.									
		До 59	60 - 99	100 - 149	150 - 199	200 - 299	300 - 499	500 - 699	700 - 999	1000 и повече	непоказано
В селата											
Общо	1294306	447173	619658	167297	35384	18683	4848	370	348	538	7
Панели	6826	3609	2086	572	137	131	58	28	69	136	.
Един етаж	4899	3291	1336	230	23	12	7	-	-	-	.
Два етажа	1483	287	716	319	94	58	9	-	-	-	.
Три етажа	263	29	34	23	18	61	42	22	10	24	.
Четири етажа	69	-	-	-	1	-	-	6	18	44	.
Пет етажа	76	-	-	-	-	-	-	-	40	36	.
Шест и повече етажа	36	2	-	-	1	-	-	-	1	32	.
Стоманобетон	16686	3283	6262	3974	1235	1231	374	47	110	170	.
Един етаж	4612	1732	1991	747	81	50	11	-	-	-	.
Два етажа	9499	1170	3711	2762	878	823	144	2	3	6	.
Три етажа	2150	379	556	455	263	324	162	8	3	-	.
Четири етажа	321	2	3	9	13	34	55	30	86	89	.
Пет етажа	70	-	-	1	-	-	1	6	17	45	.
Шест и повече етажа	34	-	1	-	-	-	1	1	1	30	.
Тухли (с бетонна плоча)	344664	83465	151221	73068	20860	12523	2915	244	149	219	.
Един етаж	135301	56789	58227	17445	1797	806	227	5	1	4	.
Два етажа	193248	25678	88741	51924	16729	8867	1240	30	16	23	.
Три етажа	15745	994	4244	3684	2329	2828	1384	166	71	45	.
Четири етажа	264	3	9	14	5	17	56	36	47	77	.
Пет етажа	91	-	-	1	-	3	7	7	12	61	.
Шест и повече етажа	15	1	-	-	-	2	1	-	2	9	.
Тухли (с гредоред)	641819	213603	345468	68722	9776	3173	1003	41	20	13	.
Един етаж	438732	178591	224168	32242	2401	850	472	5	3	-	.
Два етажа	200931	34845	120747	36031	7034	1942	316	12	1	3	.
Три етажа	2146	167	553	449	340	379	213	22	13	10	.
Четири етажа	8	-	-	-	1	2	2	1	2	-	.
Пет етажа	2	-	-	-	-	-	-	1	1	-	.
Камък	70969	19740	35805	11348	2590	1265	214	7	-	-	.
1 етаж	28900	12452	14190	2006	146	57	48	1	-	-	.
2 етажа	40318	7153	21188	8859	2121	897	96	4	-	-	.
3 етажа	1751	135	427	483	323	311	70	2	-	-	.
Кирпич (сурови тухли)	190209	104744	75072	9083	721	328	259	2	-	-	.
1 етаж	160530	95698	58604	5477	346	189	215	1	-	-	.
2 етажа	29679	9046	16468	3606	375	139	44	1	-	-	.
Дърво	16287	13594	2222	375	53	27	16	-	-	-	.
1 етаж	14750	12941	1603	159	22	10	15	-	-	-	.
2 етажа	1537	653	619	216	31	17	1	-	-	-	.
Друг	6839	5135	1522	155	12	5	9	1	-	-	.
1 етаж	6745	5109	1487	128	9	3	8	1	-	-	.
2 етажа	94	26	35	27	3	2	1	-	-	-	.
3 етажа	1	-	1	-	-	-	-	-	-	-	.
Непоказано	7	7



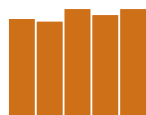
11. Жилищни сгради по местонамиране, вид и начин на обитаване

Вид на сградата	Общо	Начин на обитаване на сградата		Непоказано
		обитавана	необитавана	
		Общо		
Общо	2060745	1505945	554783	17
Къща	1773216	1291549	481667	.
Жилищен блок, кооперация	69397	66865	2532	.
Сграда от смесен тип (над 60% жилищна площ)	7704	6465	1239	.
Общежитие	408	361	47	.
Лятна кухня	68732	-	68732	.
Вила	140577	140047	530	.
Сграда за колективно домакинство	694	658	36	.
Дом за временно настаняване на бездомни	17	.	.	17
В градовете				
Общо	766438	641250	125178	10
Къща	600316	492667	107649	.
Жилищен блок, кооперация	66676	64476	2200	.
Сграда от смесен тип (над 60% жилищна площ)	5864	5025	839	.
Общежитие	331	297	34	.
Лятна кухня	14169	-	14169	.
Вила	78672	78403	269	.
Сграда за колективно домакинство	400	382	18	.
Дом за временно настаняване на бездомни	10	.	.	10
В селата				
Общо	1294307	864695	429605	7
Къща	1172900	798882	374018	.
Жилищен блок, кооперация	2721	2389	332	.
Сграда от смесен тип (над 60% жилищна площ)	1840	1440	400	.
Общежитие	77	64	13	.
Лятна кухня	54563	-	54563	.
Вила	61905	61644	261	.
Сграда за колективно домакинство	294	276	18	.
Дом за временно настаняване на бездомни	7	.	.	7

II. Жилищни сгради към 1.02.2011 година

12. Жилищни сгради по местонамиране, размер на жилищната площ и вид

Размер на жилищната площ	Общо	Вид на сградата				Непоказано	(Брой)
		жилищна обитавана	жилищна необитавана	вила	жилищна за колективно домакинство		
Общо							
Общо	2060745	1365240	554747	140047	694	17	
До 59 кв. м	1187130	666315	407410	113344	61	.	
60 - 74 кв. м	322122	231527	80530	10020	45	.	
75 - 99 кв. м	228734	178504	41535	8655	40	.	
100 - 149 кв. м	155016	133932	16307	4716	61	.	
150 - 199 кв. м	61686	55618	4174	1826	68	.	
200 - 299 кв. м	39103	35977	1952	1091	83	.	
300 - 499 кв. м	20563	18634	1422	390	117	.	
500 - 699 кв. м	10598	10165	371	4	58	.	
700 - 999 кв. м	9771	9323	394	-	54	.	
1000 и повече кв. м	26005	25245	652	1	107	.	
В градовете							
Общо	766438	562465	125160	78403	400	10	
До 59 кв. м	350809	204555	82133	64088	33	.	
60 - 74 кв. м	102023	77629	19704	4666	24	.	
75 - 99 кв. м	89867	73647	11950	4250	20	.	
100 - 149 кв. м	85005	76116	5926	2931	32	.	
150 - 199 кв. м	42834	39504	1992	1300	38	.	
200 - 299 кв. м	32161	30009	1250	855	47	.	
300 - 499 кв. м	18265	16933	967	308	57	.	
500 - 699 кв. м	10288	9917	334	4	33	.	
700 - 999 кв. м	9527	9151	339		37	.	
1000 и повече кв. м	25649	25004	565	1	79	.	
В селата							
Общо	1294307	802775	429587	61644	294	7	
До 59 кв. м	836321	461760	325277	49256	28	.	
60 - 74 кв. м	220099	153898	60826	5354	21	.	
75 - 99 кв. м	138867	104857	29585	4405	20	.	
100 - 149 кв. м	70011	57816	10381	1785	29	.	
150 - 199 кв. м	18852	16114	2182	526	30	.	
200 - 299 кв. м	6942	5968	702	236	36	.	
300 - 499 кв. м	2298	1701	455	82	60	.	
500 - 699 кв. м	310	248	37	-	25	.	
700 - 999 кв. м	244	172	55	-	17	.	
1000 и повече кв. м	356	241	87	-	28	.	



13. Жилищни сгради по местонамиране, вид, начин на обитаване и наличие на слънчеви панели

(Брой)

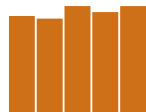
Вид на сградата	Общо			Обитавани сгради		Необитавани сгради	
	със слънчеви панели	без слънчеви панели	непоказано	със слънчеви панели	без слънчеви панели	със слънчеви панели	без слънчеви панели
	Общо						
Общо	30629	2030099	17	27291	1478654	3338	551445
Къща	26366	1746850	-	23411	1268138	2955	478712
Жилищен блок, кооперация	2237	67160	-	2085	64780	152	2380
Сграда от смесен тип (над 60% жилищна площ)	441	7263	-	385	6080	56	1183
Общежитие	12	396	-	12	349	0	47
Лятна кухня	151	68581	-	0	0	151	68581
Вила	1371	139206	-	1349	138698	22	508
Сграда за колективно домакинство	51	643	-	49	609	2	34
Непоказано	.	.	17
	В градовете						
Общо	18263	748165	10	16717	624533	1546	123632
Къща	14773	585543	-	13475	479192	1298	106351
Жилищен блок, кооперация	2175	64501	-	2039	62437	136	2064
Сграда от смесен тип (над 60% жилищна площ)	383	5481	-	336	4689	47	792
Общежитие	8	323	-	8	289		34
Лятна кухня	52	14117	-			52	14117
Вила	844	77828	-	831	77572	13	256
Сграда за колективно домакинство	28	372	-	28	354		18
Непоказано	.	.	10
	В селата						
Общо	12366	1281934	7	10574	854121	1792	427813
Къща	11593	1161307	-	9936	788946	1657	372361
Жилищен блок, кооперация	62	2659	-	46	2343	16	316
Сграда от смесен тип (над 60% жилищна площ)	58	1782	-	49	1391	9	391
Общежитие	4	73	-	4	60		13
Лятна кухня	99	54464	-			99	54464
Вила	527	61378	-	518	61126	9	252
Сграда за колективно домакинство	23	271	-	21	255	2	16
Непоказано	.	.	7

**III. ОБИТАВАНИ ЖИЛИЩНИ
СГРАДИ КЪМ 1.02.2011 ГОДИНА**

III. Обитавани жилищни сгради към 1.02.2011 година

1. Обитавани жилищни сгради по местонамиране, вид и брой на етажите

Вид на сградата Брой етажи в сградата	Сгради - бр.	Жилища - бр. ¹	Жилищни помещения - бр.		Ползна площ - кв. м	
			общо	в т.ч. стаи	общо	в т.ч. жилищна
Общо						
Общо	1505945	3345819	12117187	9780154	248286757	187261860
Един етаж	783997	812223	2840974	2394729	52359169	39644999
Два етажа	591883	714663	3256111	2768375	62619324	48082121
Три етажа	78648	236688	929382	759913	20777853	16094914
Четири етажа	18220	219860	757232	594607	17046718	12975916
Пет етажа	12160	248245	812859	630011	18308485	13802421
Шест и повече етажа	21037	1114140	3520629	2632519	77175208	56661489
Къща	1291549	1490460	6155926	5193187	118318032	90747353
Един етаж	696745	724325	2637934	2214178	49015699	37317327
Два етажа	542372	663482	3050387	2588972	58662828	45105111
Три етажа	52432	102653	467605	390037	10639505	8324915
Жилищен блок, кооперация	66865	1640120	5324455	4034284	117158877	87023007
Три етажа	18520	122258	406811	321984	8845128	6778125
Четири етажа	16937	210467	726082	568814	16299654	12415173
Пет етажа	11424	235606	777727	600557	17442450	13134870
Шест и повече етажа	19984	1071789	3413835	2542929	74571645	54694839
Сграда от смесен тип (над 60% жилищна площ)	6465	53838	167966	137467	4052585	3074781
Един етаж	554	657	1573	1344	30477	22990
Два етажа	456	703	2484	2012	52195	39150
Три етажа	2669	5747	19488	15925	441514	337704
Четири етажа	1181	7687	26322	21189	620024	467198
Пет етажа	664	9285	29001	23680	698671	534380
Шест и повече етажа	941	29759	89098	73317	2209704	1673359
Общежитие	361	19156	26230	23877	525761	386470
Един етаж	68	384	712	601	11437	8762
Два етажа	80	670	1229	1022	21508	14926
Три етажа	39	746	1160	1021	21570	15094
Четири етажа	39	1615	2338	2176	43413	31426
Пет етажа	44	3221	4219	3896	85999	64297
Шест и повече етажа	91	12520	16572	15161	341834	251965
Вила	140047	141244	427993	377295	7654110	5591154
Един етаж	86503	86691	199235	177173	3258968	2265127
Два етажа	48679	49429	197598	172216	3687039	2775773
Три етажа	4865	5124	31160	27906	708103	550254
Сграда за колективно домакинство	658	1001	14617	14044	577392	439095
Един етаж	127	166	1520	1433	42588	30793
Два етажа	296	379	4413	4153	195754	147161
Три етажа	123	160	3158	3040	122033	88822
Четири етажа	63	91	2490	2428	83627	62119
Пет етажа	28	133	1912	1878	81365	68874
Шест и повече етажа	21	72	1124	1112	52025	41326



1. Обитавани жилищни сгради по местонамиране, вид и брой на етажите

(Продължение)

Вид на сградата Брой етажи в сградата	Сгради - бр.	Жилища - бр. ¹	Жилищни помещения - бр.		Ползна площ - кв. м	
			общо	в т.ч. стаи	общо	в т.ч. жилищна
В градовете						
Общо	641250	2408743	8325112	6544275	178838650	134539545
Един етаж	287556	306538	1025811	855196	19358790	14719964
Два етажа	242555	331315	1465964	1225657	30153093	23311341
Три етажа	60464	202237	782028	636496	17689506	13728768
Четири етажа	17727	213107	737507	579927	16608648	12656396
Пет етажа	11970	243591	799725	619780	17999448	13568104
Шест и повече етажа	20978	1111955	3514077	2627219	77029165	56554972
Къща	492667	641867	2638926	2191888	54074368	41824255
Един етаж	236827	255403	912306	754104	17521697	13445007
Два етажа	217148	304771	1361703	1134662	28081725	21730087
Три етажа	38692	81693	364917	303122	8470946	6649161
Жилищен блок, кооперация	64476	1617189	5259364	3984620	115763191	85987020
Три етажа	16782	111960	377800	299346	8257701	6336038
Четири етажа	16521	203981	707498	555149	15890690	12116904
Пет етажа	11242	231063	765020	590736	17143654	12909570
Шест и повече етажа	19931	1070185	3409046	2539389	74471146	54624508
Сграда от смесен тип (над 60% жилищна площ)	5025	51252	160109	130488	3876485	2938686
Един етаж	169	237	619	510	12039	9182
Два етажа	335	521	1922	1556	40211	30154
Три етажа	1807	4608	15800	12779	363746	278724
Четири етажа	1118	7463	25509	20483	600343	451423
Пет етажа	660	9244	28881	23561	695586	531700
Шест и повече етажа	936	29179	87378	71599	2164560	1637503
Общежитие	297	18645	25361	23127	510085	374941
Един етаж	46	241	465	392	7591	5947
Два етажа	52	496	907	755	15617	10564
Три етажа	28	582	919	798	16765	11633
Четири етажа	37	1590	2299	2140	42559	30733
Пет етажа	43	3216	4199	3881	85719	64099
Шест и повече етажа	91	12520	16572	15161	341834	251965
Вила	78403	79178	231349	204469	4212156	3102383
Един етаж	50453	50572	111657	99459	1796388	1244255
Два етажа	24870	25322	99243	86626	1922790	1469525
Три етажа	3080	3284	20449	18384	492978	388603
Сграда за колективно домакинство	382	612	10003	9683	402365	312260
Един етаж	61	85	764	731	21075	15573
Два етажа	150	205	2189	2058	92750	71011
Три етажа	75	110	2143	2067	87370	64609
Четири етажа	51	73	2201	2155	75056	57336
Пет етажа	25	68	1625	1602	74489	62735
Шест и повече етажа	20	71	1081	1070	51625	40996

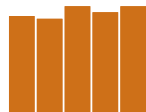
III. Обитавани жилищни сгради към 1.02.2011 година

1. Обитавани жилищни сгради по местонамиране, вид и брой на етажите

(Продължение и край)

Вид на сградата Брой етажи в сградата	Сгради - бр.	Жилища - бр. ¹	Жилищни помещения - бр.		Ползна площ - кв. м	
			общо	в т.ч. стаи	общо	в т.ч. жилищна
В селата						
Общо	864695	937076	3792075	3235879	69448107	52722315
Един етаж	496441	505685	1815163	1539533	33000379	24925035
Два етажа	349328	383348	1790147	1542718	32466231	24770780
Три етажа	18184	34451	147354	123417	3088347	2366146
Четири етажа	493	6753	19725	14680	438070	319520
Пет етажа	190	4654	13134	10231	309037	234317
Шест и повече етажа	59	2185	6552	5300	146043	106517
Къща	798882	848593	3517000	3001299	64243664	48923098
Един етаж	459918	468922	1725628	1460074	31494002	23872320
Два етажа	325224	358711	1688684	1454310	30581103	23375024
Три етажа	13740	20960	102688	86915	2168559	1675754
Жилищен блок, кооперация	2389	22931	65091	49664	1395686	1035987
Три етажа	1738	10298	29011	22638	587427	442087
Четири етажа	416	6486	18584	13665	408964	298269
Пет етажа	182	4543	12707	9821	298796	225300
Шест и повече етажа	53	1604	4789	3540	100499	70331
Сграда от смесен тип (над 60% жилищна площ)	1440	2586	7857	6979	176100	136095
Един етаж	385	420	954	834	18438	13808
Два етажа	121	182	562	456	11984	8996
Три етажа	862	1139	3688	3146	77768	58980
Четири етажа	63	224	813	706	19681	15775
Пет етажа	4	41	120	119	3085	2680
Шест и повече етажа	5	580	1720	1718	45144	35856
Общежитие	64	511	869	750	15676	11529
Един етаж	22	143	247	209	3846	2815
Два етажа	28	174	322	267	5891	4362
Три етажа	11	164	241	223	4805	3461
Четири етажа	2	25	39	36	854	693
Пет етажа	1	5	20	15	280	198
Шест и повече етажа						
Вила	61644	62066	196644	172826	3441954	2488771
Един етаж	36050	36119	87578	77714	1462580	1020872
Два етажа	23809	24107	98355	85590	1764249	1306248
Три етажа	1785	1840	10711	9522	215125	161651
Сграда за колективно домакинство	276	389	4614	4361	175027	126835
Един етаж	66	81	756	702	21513	15220
Два етажа	146	174	2224	2095	103004	76150
Три етажа	48	50	1015	973	34663	24213
Четири етажа	12	18	289	273	8571	4783
Пет етажа	3	65	287	276	6876	6139
Шест и повече етажа	1	1	43	42	400	330

¹ В колона „Жилища“ са включени само жилищата в обитаваните сгради.



2. Обитавани жилищни сгради по местонамиране и материал, от който са построени

Материал на външните стени на жилищните сгради	Сгради - бр.	Жилища - бр. ¹	Жилищни помещения - бр.		Ползна площ - кв. м	
			общо	в т.ч. стаи	общо	в т.ч. жилищна
Общо						
Общо	1505945	3345819	12117187	9780154	248286757	187261860
Панели	19586	707873	2239317	1612172	46791977	33691389
Стоманобетонни	40846	380817	1266114	996949	28807501	21579331
Тухли (с бетонна плоча)	584055	1304164	5014194	4125504	107489368	82654340
Тухли (с гредоред без стоманобетон)	659356	740395	2875432	2418974	52343876	39623505
Камък	46647	53473	208983	183126	3958481	3042350
Кирпич	131850	135237	460780	396117	8029590	6080432
Дърво	19179	19375	40753	37189	670528	456521
Друг	4426	4485	11614	10123	195436	133992
В градовете						
Общо	641250	2408743	8325112	6544275	178838650	134539545
Панели	14251	696975	2204805	1584763	46125834	33198446
Стоманобетонни	28270	363607	1192670	934922	27256264	20405664
Тухли (с бетонна плоча)	321175	1003743	3702330	3010308	82198114	63266354
Тухли (с гредоред без стоманобетон)	237628	301384	1095890	903831	20932962	15911691
Камък	5392	6821	24948	20721	485797	370960
Кирпич	26271	27785	87934	74667	1569935	1206998
Дърво	7130	7259	14047	12845	228121	152005
Друг	1133	1169	2488	2218	41623	27427
В селата						
Общо	864695	937076	3792075	3235879	69448107	52722315
Панели	5335	10898	34512	27409	666143	492943
Стоманобетонни	12576	17210	73444	62027	1551237	1173667
Тухли (с бетонна плоча)	262880	300421	1311864	1115196	25291254	19387986
Тухли (с гредоред без стоманобетон)	421728	439011	1779542	1515143	31410914	23711814
Камък	41255	46652	184035	162405	3472684	2671390
Кирпич	105579	107452	372846	321450	6459655	4873434
Дърво	12049	12116	26706	24344	442407	304516
Друг	3293	3316	9126	7905	153813	106565

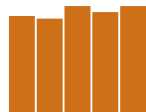
¹ В колона „Жилища“ са включени само жилищата в обитаваните сгради.

III. Обитавани жилищни сгради към 1.02.2011 година

3. Обитавани жилищни сгради по местонамиране и периоди на построяване

Периоди на построяване	Сгради - бр.	Жилища - бр. ¹	Жилищни помещения - бр.		Полезна площ - кв. м	
			общо	в т.ч. стаи	общо	в т.ч. жилищна
Общо						
Общо	1505945	3345819	12117187	9780154	248286757	187261860
До края на 1949 г.	266188	319246	1210922	1009949	22303782	16721192
1950 - 1959	255973	328728	1275026	1056824	23810710	17986310
1960 - 1969	324480	585283	2246840	1829119	44211433	33599293
1970 - 1979	244311	759576	2686269	2108339	55166365	41343538
1980 - 1989	223129	766096	2667986	2078699	55100204	40830601
1990 - 1999	108851	279922	1039248	849494	23065772	17590090
След 2000	83013	306968	990896	847730	24628491	19190836
В градовете						
Общо	641250	2408743	8325112	6544275	178838650	134539545
До края на 1949 г.	78859	127739	474604	382597	9534719	7175853
1950 - 1959	85512	151144	555733	445648	11092095	8395942
1960 - 1969	144762	390223	1428705	1129899	29402741	22285701
1970 - 1979	120781	617928	2110980	1618363	44402972	33133924
1980 - 1989	103885	629813	2107266	1599241	44549644	32772635
1990 - 1999	58189	224550	811937	655258	18624081	14185898
След 2000	49262	267346	835887	713269	21232398	16589592
В селата						
Общо	864695	937076	3792075	3235879	69448107	52722315
До края на 1949 г.	187329	191507	736318	627352	12769063	9545339
1950 - 1959	170461	177584	719293	611176	12718615	9590368
1960 - 1969	179718	195060	818135	699220	14808692	11313592
1970 - 1979	123530	141648	575289	489976	10763393	8209614
1980 - 1989	119244	136283	560720	479458	10550560	8057966
1990 - 1999	50662	55372	227311	194236	4441691	3404192
След 2000	33751	39622	155009	134461	3396093	2601244

¹ В колона „Жилища“ са включени само жилищата в обитаваните сгради.



4. Обитавани жилищни сгради по местонамиране и брой на жилищата в сградата

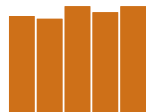
Брой жилища в сградите	Сгради - бр.	Жилища - бр. ¹	Жилищни помещения - бр.		Ползна площ - кв. м	
			общо	в т.ч. стаи	общо	в т.ч. жилищна
Общо						
Общо	1505945	3345819	12117187	9780154	248286757	187261860
1 жилище	1269948	1269951	5226183	4460192	97168689	73965749
2 жилища	130888	261702	995413	816185	21004168	16262878
3 жилища	35568	106679	398252	325989	8848287	6911977
4 жилища	11907	47620	171877	139992	3839501	2995536
5 жилища	3844	19217	67327	55059	1527891	1187710
6 жилища	4732	28389	106225	86163	2428686	1888498
7 жилища	2109	14760	51992	42484	1206533	939374
8 жилища	4725	37797	142217	115846	3241126	2525862
9 жилища	2549	22938	79883	64686	1850973	1430674
10 жилища	2330	23296	79661	65317	1871753	1459587
От 11 до 20 жилища	15114	222348	732608	581857	16869736	12878560
От 21 до 30 жилища	6836	172738	564706	434053	12695358	9531196
От 31 до 40 жилища	3562	125599	404114	308132	9019972	6733630
От 41 до 60 жилища	4395	218038	701460	524831	15307810	11301577
От 61 до 80 жилища	2789	195603	630379	465995	13614365	9951537
81 и повече жилища	4649	579144	1764890	1293373	37791909	27297515
В градовете						
Общо	641250	2408743	8325112	6544275	178838650	134539545
1 жилище	452219	452222	1838324	1555750	35998744	27575447
2 жилища	92285	184515	717884	585759	15411451	11959688
3 жилища	29708	89101	340861	278463	7658467	5997338
4 жилища	10755	43013	158634	129061	3571994	2790525
5 жилища	3649	18242	64650	52810	1474899	1147141
6 жилища	4573	27435	103343	83938	2368180	1842872
7 жилища	2062	14431	51056	41753	1187009	924449
8 жилища	4561	36485	138679	113137	3169290	2472611
9 жилища	2478	22299	77982	63272	1811992	1401261
10 жилища	2279	22786	78070	64040	1834981	1429685
От 11 до 20 жилища	14689	216165	714858	568933	16489446	12598990
От 21 до 30 жилища	6692	169025	553597	426008	12453664	9355602
От 31 до 40 жилища	3514	123953	399634	304768	8924503	6664650
От 41 до 60 жилища	4366	216652	697656	522005	15221194	11237179
От 61 до 80 жилища	2783	195193	629237	465082	13588518	9932707
81 и повече жилища	4637	577226	1760647	1289496	37674318	27209400

4. Обитавани жилищни сгради по местонамиране и брой на жилищата в сградата

(Продължение и край)

Брой жилища в сградите	Сгради - бр.	Жилища - бр. ¹	Жилищни помещения - бр.		Ползна площ - кв. м	
			общо	в т.ч. стаи	общо	в т.ч. жилищна
В селата						
Общо	864695	937076	3792075	3235879	69448107	52722315
1 жилище	817729	817729	3387859	2904442	61169945	46390302
2 жилища	38603	77187	277529	230426	5592717	4303190
3 жилища	5860	17578	57391	47526	1189820	914639
4 жилища	1152	4607	13243	10931	267507	205011
5 жилища	195	975	2677	2249	52992	40569
6 жилища	159	954	2882	2225	60506	45626
7 жилища	47	329	936	731	19524	14925
8 жилища	164	1312	3538	2709	71836	53251
9 жилища	71	639	1901	1414	38981	29413
10 жилища	51	510	1591	1277	36772	29902
От 11 до 20 жилища	425	6183	17750	12924	380290	279570
От 21 до 30 жилища	144	3713	11109	8045	241694	175594
От 31 до 40 жилища	48	1646	4480	3364	95469	68980
От 41 до 60 жилища	29	1386	3804	2826	86616	64398
От 61 до 80 жилища	6	410	1142	913	25847	18830
81 и повече жилища	12	1918	4243	3877	117591	88115

¹ В колона „Жилища“ са включени само жилищата в обитаваните сгради.



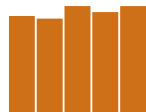
5. Обитавани жилищни сгради по местонамиране, наличие на асансьор и брой на етажите

Брой етажи в жилищните сгради	Сгради - бр.	Жилища - бр. ¹	Жилищни помещения - бр.		Ползна площ - кв. м	
			общо	в т.ч. стаи	общо	в т.ч. жилищна
Общо						
Наличие на асансьор в сградата						
Общо	23639	1164933	3672821	2754113	80966066	59588129
До три етажа	608	1199	4892	4190	116811	88871
Четири етажа	1197	20036	63584	52030	1580082	1220451
Пет етажа	3566	84932	265181	207605	6191754	4700475
Шест и повече етажа	18268	1058766	3339164	2490288	73077419	53578332
Къща	535	682	2908	2483	60078	46093
До три етажа	535	682	2908	2483	60078	46093
Жилищен блок, кооперация	21890	1118677	3553587	2653471	77984485	57323350
До три етажа	49	464	1486	1231	34499	26973
Четири етажа	1077	18973	59605	48469	1456355	1123143
Пет етажа	3330	79824	251007	195452	5804569	4396603
Шест и повече етажа	17434	1019416	3241489	2408319	70689062	51776631
Сграда от смесен тип (над 60% жилищна площ)	1045	32368	95674	79041	2398369	1820694
До три етажа	6	26	64	58	1771	1367
Четири етажа	101	1000	2997	2595	79743	62614
Пет етажа	208	4144	11857	9920	303402	234197
Шест и повече етажа	730	27198	80756	66468	2013453	1522516
Общежитие	100	12956	17080	15610	352766	261230
Четири етажа	1	27	55	55	909	793
Пет етажа	13	846	1077	1015	23048	17937
Шест и повече етажа	86	12083	15948	14540	328809	242500
Вила	-	-	-	-	-	-
Сграда за колективно домакинство	69	250	3572	3508	170368	136762
До три етажа	18	27	434	418	20463	14438
Четири етажа	18	36	927	911	43075	33901
Пет етажа	15	118	1240	1218	60735	51738
Шест и повече етажа	18	69	971	961	46095	36685
Без асансьор в сградата						
Общо	1482306	2180886	8444366	7026041	167320691	127673731
До три етажа	1453920	1762375	7021575	5918827	135639535	103733163
Четири етажа	17023	199824	693648	542577	15466636	11755465
Пет етажа	8594	163313	547678	422406	12116731	9101946
Шест и повече етажа	2769	55374	181465	142231	4097789	3083157
Къща	1291014	1489778	6153018	5190704	118257954	90701260
До три етажа	1291014	1489778	6153018	5190704	118257954	90701260
Жилищен блок, кооперация	44975	521443	1770868	1380813	39174392	29699657
До три етажа	18471	121794	405325	320753	8810629	6751152
Четири етажа	15860	191494	666477	520345	14843299	11292030
Пет етажа	8094	155782	526720	405105	11637881	8738267
Шест и повече етажа	2550	52373	172346	134610	3882583	2918208
Сграда от смесен тип (над 60% жилищна площ)	5420	21470	72292	58426	1654216	1254087
До три етажа	3673	7081	23481	19223	522415	398477
Четири етажа	1080	6687	23325	18594	540281	404584
Пет етажа	456	5141	17144	13760	395269	300183
Шест и повече етажа	211	2561	8342	6849	196251	150843

5. Обитавани жилищни сгради по местонамиране, наличие на асансьор и брой на етажите

(Продължение)

Брой етажи в жилищните сгради	Сгради - бр.	Жилища - бр. ¹	Жилищни помещения - бр.		Ползна площ - кв. м	
			общо	в т.ч. стаи	общо	в т.ч. жилищна
Общежитие	261	6200	9150	8267	172995	125240
До три етажа	187	1800	3101	2644	54515	38782
Четири етажа	38	1588	2283	2121	42504	30633
Пет етажа	31	2375	3142	2881	62951	46360
Шест и повече етажа	5	437	624	621	13025	9465
Вила	140047	141244	427993	377295	7654110	5591154
До три етажа	140047	141244	427993	377295	7654110	5591154
Сграда за колективно домакинство	589	751	11045	10536	407024	302333
До три етажа	528	678	8657	8208	339912	252338
Четири етажа	45	55	1563	1517	40552	28218
Пет етажа	13	15	672	660	20630	17136
Шест и повече етажа	3	3	153	151	5930	4641
В градовете						
Наличие на асансьор в сградата						
Общо	23239	1160780	3660692	2744076	80668777	59365111
До три етажа	318	841	3193	2703	73500	56325
Четири етажа	1188	19754	62843	51379	1558162	1204406
Пет етажа	3509	83321	260961	204175	6084772	4617856
Шест и повече етажа	18224	1056864	3333695	2485819	72952343	53486524
Къща	260	383	1595	1340	35103	27068
До три етажа	260	383	1595	1340	35103	27068
Жилищен блок, кооперация	21786	1115509	3545122	2646902	77783180	57174516
До три етажа	44	416	1351	1127	31194	24345
Четири етажа	1073	18723	59052	48002	1440139	1110954
Пет етажа	3274	78276	246979	192205	5702717	4318538
Шест и повече етажа	17395	1018094	3237740	2405568	70609130	51720679
Сграда от смесен тип (над 60% жилищна площ)	1037	31758	93883	77254	2350727	1782686
До три етажа	5	25	60	55	1721	1349
Четири етажа	99	971	2930	2529	77295	60480
Пет етажа	208	4144	11857	9920	303402	234197
Шест и повече етажа	725	26618	79036	64750	1968309	1486660
Общежитие	100	12956	17080	15610	352766	261230
До три етажа	-	-	-	-	-	-
Четири етажа	1	27	55	55	909	793
Пет етажа	13	846	1077	1015	23048	17937
Шест и повече етажа	86	12083	15948	14540	328809	242500
Сграда за колективно домакинство	56	174	3012	2970	147001	119611
До три етажа	9	17	187	181	5482	3563
Четири етажа	15	33	806	793	39819	32179
Пет етажа	14	55	1048	1035	55605	47184
Шест и повече етажа	18	69	971	961	46095	36685



5. Обитавани жилищни сгради по местонамиране, наличие на асансьор и брой на етажите

(Продължение)

Брой етажи в жилищните сгради	Сгради - бр.	Жилища - бр. ¹	Жилищни помещения - бр.		Ползна площ - кв. м	
			общо	в т.ч. стаи	общо	в т.ч. жилищна
Без асансьор в сградата						
Общо	618162	1247027	4667038	3802929	98325613	75293920
До три етажа	589854	837547	3263410	2708026	66892203	51527974
Четири етажа	16503	193313	673269	527186	15015249	11426833
Пет етажа	8776	160695	545178	421751	12151156	9127346
Шест и повече етажа	3029	55472	185181	145966	4267005	3211767
Къща	492407	641484	2637331	2190548	54039265	41797187
До три етажа	492407	641484	2637331	2190548	54039265	41797187
Жилищен блок, кооперация	42690	501680	1714242	1337718	37980011	28812504
До три етажа	16738	111544	376449	298219	8226507	6311693
Четири етажа	15448	185258	648446	507147	14450551	11005950
Пет етажа	7968	152787	518041	398531	11440937	8591032
Шест и повече етажа	2536	52091	171306	133821	3862016	2903829
Сграда от смесен тип (над 60% жилищна площ)	3988	19494	66226	53234	1525758	1156000
До три етажа	2306	5341	18281	14790	414275	316711
Четири етажа	1019	6492	22579	17954	523048	390943
Пет етажа	452	5100	17024	13641	392184	297503
Шест и повече етажа	211	2561	8342	6849	196251	150843
Общежитие	197	5689	8281	7517	157319	113711
До три етажа	126	1319	2291	1945	39973	28144
Четири етажа	36	1563	2244	2085	41650	29940
Пет етажа	30	2370	3122	2866	62671	46162
Шест и повече етажа	5	437	624	621	13025	9465
Вила	78403	79178	231349	204469	4212156	3102383
До три етажа	78403	79178	231349	204469	4212156	3102383
Сграда за колективно домакинство	326	438	6991	6713	255364	192649
До три етажа	277	383	4909	4675	195713	147630
Четири етажа	36	40	1395	1362	35237	25157
Пет етажа	11	13	577	567	18884	15551
Шест и повече етажа	2	2	110	109	5530	4311
В селата						
Наличие на асансьор в сградата						
Общо	400	4153	12129	10037	297289	223083
До три етажа	290	358	1699	1487	43311	32611
Четири етажа	9	282	741	651	21920	16045
Пет етажа	57	1611	4220	3430	106982	82619
Шест и повече етажа	44	1902	5469	4469	125076	91808
Къща	275	299	1313	1143	24975	19025
До три етажа	275	299	1313	1143	24975	19025
Жилищен блок, кооперация	104	3168	8465	6569	201305	148834
До три етажа	5	48	135	104	3305	2628
Четири етажа	4	250	553	467	16216	12189
Пет етажа	56	1548	4028	3247	101852	78065
Шест и повече етажа	39	1322	3749	2751	79932	55952

5. Обитавани жилищни сгради по местонамиране, наличие на асансьор и брой на етажите

(Продължение и край)

Брой етажи в жилищните сгради	Сгради - бр.	Жилища - бр. ¹	Жилищни помещения - бр.		Ползна площ - кв. м	
			общо	в т.ч. стаи	общо	в т.ч. жилищна
Сграда от смесен тип (над 60% жилищна площ)	8	610	1791	1787	47642	38008
До три етажа	1	1	4	3	50	18
Четири етажа	2	29	67	66	2448	2134
Пет етажа	-	-	-	-	-	-
Шест и повече етажа	5	580	1720	1718	45144	35856
Общжитие	-	-	-	-	-	-
Сграда за колективно домакинство	13	76	560	538	23367	17151
До три етажа	9	10	247	237	14981	10875
Четири етажа	3	3	121	118	3256	1722
Пет етажа	1	63	192	183	5130	4554
Шест и повече етажа	-	-	-	-	-	-
Без асансьор в сградата						
Общо	864295	932923	3779946	3225842	69150818	52499297
До три етажа	863663	923126	3750965	3204181	68511646	52029415
Четири етажа	484	6471	18984	14029	416150	303475
Пет етажа	133	3043	8914	6801	202055	151698
Шест и повече етажа	15	283	1083	831	20967	14709
Къща	798607	848294	3515687	3000156	64218689	48904073
До три етажа	798607	848294	3515687	3000156	64218689	48904073
Жилищен блок, кооперация	2285	19763	56626	43095	1194381	887153
До три етажа	1733	10250	28876	22534	584122	439459
Четири етажа	412	6236	18031	13198	392748	286080
Пет етажа	126	2995	8679	6574	196944	147235
Шест и повече етажа	14	282	1040	789	20567	14379
Сграда от смесен тип (над 60% жилищна площ)	1432	1976	6066	5192	128458	98087
До три етажа	1367	1740	5200	4433	108140	81766
Четири етажа	61	195	746	640	17233	13641
Пет етажа	4	41	120	119	3085	2680
Шест и повече етажа	-	-	-	-	-	-
Общжитие	64	511	869	750	15676	11529
До три етажа	61	481	810	699	14542	10638
Четири етажа	2	25	39	36	854	693
Пет етажа	1	5	20	15	280	198
Шест и повече етажа	-	-	-	-	-	-
Вила	61644	62066	196644	172826	3441954	2488771
До три етажа	61644	62066	196644	172826	3441954	2488771
Сграда за колективно домакинство	263	313	4054	3823	151660	109684
До три етажа	251	295	3748	3533	144199	104708
Четири етажа	9	15	168	155	5315	3061
Пет етажа	2	2	95	93	1746	1585
Шест и повече етажа	1	1	43	42	400	330

¹ В колона „Жилища“ са включени само жилищата в обитаваните сгради.

**РЕГИОНАЛЕН
ПРЕГЛЕД**



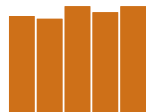
**I. ЖИЛИЩНИ СГРАДИ ПО ОБЛАСТИ
КЪМ 1.02.2011 ГОДИНА**



I. Жилищни сгради по области към 1.02.2011 година

1. Жилищни сгради по местонамиране и вид

Области	Общо	Вид на сградата				Непоказано
		жилищна обитавана	жилищна необитавана	вила	жилищна за колективно домакинство	
Общо	2060745	1365240	554217	140577	694	17
Благоевград	79102	62705	13643	2727	27	-
Бургас	101259	69895	25759	5567	38	-
Варна	97245	59720	17249	20251	25	-
Велико Търново	88790	58274	27481	2985	50	-
Видин	54453	28112	25282	1039	18	2
Враца	84995	47573	31080	6317	25	-
Габрово	43614	24649	16693	2238	32	2
Добрич	59567	39567	15616	4366	18	-
Кърджали	49070	31977	16939	146	8	-
Кюстендил	58138	37581	19679	863	15	-
Ловеч	74869	41906	26673	6258	32	-
Монтана	82183	45958	31695	4499	28	3
Пазарджик	86615	64642	18574	3370	29	-
Перник	61662	35412	24552	1685	13	-
Плевен	100578	65444	31666	3447	21	-
Пловдив	149917	113354	28513	7996	50	4
Разград	42789	31931	9720	1124	14	-
Русе	64579	42659	16160	5739	21	-
Силистра	39352	29800	8828	712	11	1
Сливен	58584	42456	11580	4536	12	-
Смолян	35974	26340	7849	1773	12	-
София	145122	84347	35833	24911	30	1
София (столица)	101696	73051	13959	14610	72	4
Стара Загора	88947	59891	25039	3980	37	-
Търговище	43594	29678	11738	2169	9	-
Хасково	72026	50977	17455	3578	16	-
Шумен	53113	38157	13106	1834	16	-
Ямбол	42912	29184	11856	1857	15	-



1. Жилищни сгради по местонамиране и вид

(Продължение)

(Брой)

Области	Общо	Вид на сградата				Непоказано
		жилищна обитавана	жилищна необитавана	вила	жилищна за колективно домакинство	
В градовете						
Общо	766438	562465	124891	78672	400	10
Благоевград	29858	25067	2861	1914	16	-
Бургас	44381	33617	8001	2745	18	-
Варна	51410	29959	5517	15921	13	-
Велико Търново	28496	21080	5333	2065	18	-
Видин	12350	8380	3894	71	5	-
Враца	24487	14008	5145	5322	12	-
Габрово	17624	12615	4688	302	19	-
Добрич	22687	16315	2919	3449	4	-
Кърджали	7790	6357	1421	6	6	-
Кюстендил	19172	15583	3187	397	5	-
Ловеч	24825	15328	6701	2774	22	-
Монтана	27972	17256	6778	3919	16	3
Пазарджик	37917	30452	5172	2269	24	-
Перник	17862	14177	3589	90	6	-
Плевен	36402	24967	8041	3380	14	-
Пловдив	59567	49476	7547	2505	36	3
Разград	12102	9030	1967	1099	6	-
Русе	26672	18066	3984	4610	12	-
Силистра	11054	8485	1961	600	7	1
Сливен	26083	18268	3425	4384	6	-
Смолян	12129	9987	1373	767	2	-
София	40798	31302	7033	2451	12	-
София (столица)	71819	56147	9480	6128	61	3
Стара Загора	27512	20141	3907	3439	25	-
Търговище	11949	7948	1902	2094	5	-
Хасково	31062	23777	4139	3134	12	-
Шумен	18225	13729	2878	1608	10	-
Ямбол	14233	10948	2048	1229	8	-

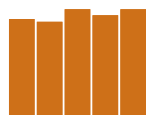
I. Жилищни сгради по области към 1.02.2011 година

1. Жилищни сгради по местонамиране и вид

(Продължение и край)

(Брой)

Области	Общо	Вид на сградата				Непоказано
		жилищна обитавана	жилищна необитавана	вила	жилищна за колективно домакинство	
В селата						
Общо	1294307	802775	429326	61905	294	7
Благоевград	49244	37638	10782	813	11	-
Бургас	56878	36278	17758	2822	20	-
Варна	45835	29761	11732	4330	12	-
Велико Търново	60294	37194	22148	920	32	-
Видин	42103	19732	21388	968	13	2
Враца	60508	33565	25935	995	13	-
Габрово	25990	12034	12005	1936	13	2
Добрич	36880	23252	12697	917	14	-
Кърджали	41280	25620	15518	140	2	-
Кюстендил	38966	21998	16492	466	10	-
Ловеч	50044	26578	19972	3484	10	-
Монтана	54211	28702	24917	580	12	-
Пазарджик	48698	34190	13402	1101	5	-
Перник	43800	21235	20963	1595	7	-
Плевен	64176	40477	23625	67	7	-
Пловдив	90350	63878	20966	5491	14	1
Разград	30687	22901	7753	25	8	-
Русе	37907	24593	12176	1129	9	-
Силистра	28298	21315	6867	112	4	-
Сливен	32501	24188	8155	152	6	-
Смолян	23845	16353	6476	1006	10	-
София	104324	53045	28800	22460	18	1
София (столица)	29877	16904	4479	8482	11	1
Стара Загора	61435	39750	21132	541	12	-
Търговище	31645	21730	9836	75	4	-
Хасково	40964	27200	13316	444	4	-
Шумен	34888	24428	10228	226	6	-
Ямбол	28679	18236	9808	628	7	-



2. Жилищни сгради по местонамиране и материал, от който са построени

Области	Общо	Материал, от който е построена сградата								(Брой)
		панели	стомано-бетон	тухли (с бетонна плоча)	тухли (с гредоред)	камък	кирпич (сурови тухли)	дърво	друг	Непоказано
	Общо									
Общо	2060745	21641	48618	706295	942854	78163	230628	24327	8202	17
Благоевград	79102	903	2437	35578	31461	3938	4244	457	84	-
Бургас	101259	1380	5489	40462	47850	692	3859	1357	170	-
Варна	97245	1630	3493	43216	36119	5090	4538	2639	520	-
Велико Търново	88790	587	2799	16322	54097	1453	12318	788	426	-
Видин	54453	226	414	12163	32741	166	7404	426	911	2
Враца	84995	394	599	20855	58194	115	4428	319	91	-
Габрово	43614	227	856	10184	25219	819	5530	525	252	2
Добрич	59567	624	1187	13393	33978	3905	5849	570	61	-
Кърджали	49070	261	1122	16455	5139	25719	280	82	12	-
Кюстендил	58138	451	757	25239	23708	100	6271	619	993	-
Ловеч	74869	323	996	17574	47899	323	6675	798	281	-
Монтана	82183	273	734	15775	47829	94	16914	418	143	3
Пазарджик	86615	831	1672	29584	44159	1230	8401	559	179	-
Перник	61662	868	2126	31675	17987	135	6026	1332	1513	-
Плевен	100578	479	869	16310	76044	162	6496	192	26	-
Пловдив	149917	1856	4702	61705	49992	4634	24736	2120	168	4
Разград	42789	282	248	7839	28514	65	5437	213	191	-
Русе	64579	548	1141	20451	35483	239	5652	943	122	-
Силистра	39352	367	338	6936	19205	117	12199	165	24	1
Сливен	58584	364	610	20805	28487	652	6664	930	72	-
Смолян	35974	177	1467	11936	5910	15994	308	172	10	-
София	145122	2392	2590	71643	51818	338	9269	5531	1540	1
София (столица)	101696	3461	7051	65160	23191	110	1024	1595	100	4
Стара Загора	88947	759	1306	31085	29043	4005	21910	757	82	-
Търговище	43594	428	1243	7799	18069	208	15552	248	47	-
Хасково	72026	735	1422	26845	28054	6560	8170	195	45	-
Шумен	53113	459	581	15970	17179	839	17744	223	118	-
Ямбол	42912	356	369	13336	25485	461	2730	154	21	-

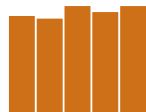
I. Жилищни сгради по области към 1.02.2011 година

2. Жилищни сгради по местонамиране и материал, от който са построени

(Продължение)

(Брой)

Области	Общо	Материал, от който е построена сградата								Непоказано
		панели	стомано-бетон	тухли (с бетонна плоча)	тухли (с гредоред)	камък	кирпич (сурови тухли)	дърво	друг	
В градовете										
Общо	766438	14815	31932	361631	301035	7194	40419	8040	1362	10
Благоевград	29858	728	1674	17260	9043	149	645	306	53	-
Бургас	44381	872	4114	24378	14152	80	410	331	44	-
Варна	51410	1094	2882	28209	15472	641	999	1726	387	-
Велико Търново	28496	468	1875	9447	13575	185	2595	249	102	-
Видин	12350	169	128	5191	6119	11	672	38	22	-
Враца	24487	328	429	10393	12109	28	934	207	59	-
Габрово	17624	174	600	5521	9742	148	1271	137	31	-
Добрич	22687	409	777	8495	10570	1025	1080	313	18	-
Кърджали	7790	143	439	4298	2052	746	79	33		-
Кюстендил	19172	347	356	10321	7552	14	489	71	22	-
Ловеч	24825	173	438	8592	13733	37	1640	141	71	-
Монтана	27972	207	551	9927	14387	29	2590	255	23	3
Пазарджик	37917	603	1118	14754	19496	210	1412	302	22	-
Перник	17862	458	682	10187	5976	30	336	133	60	-
Плевен	36402	374	633	10835	23056	63	1271	157	13	-
Пловдив	59567	1274	2947	29995	19158	377	5150	615	48	3
Разград	12102	211	181	4189	6862	11	580	46	22	-
Русе	26672	440	604	11687	12107	58	1204	526	46	-
Силистра	11054	209	219	3723	4882	26	1921	70	3	1
Сливен	26083	293	435	12727	9828	160	2203	386	51	-
Смолян	12129	106	957	5291	3090	2374	194	113	4	-
София	40798	735	992	23646	13896	41	1019	391	78	-
София (столица)	71819	3024	5508	43987	17937	76	516	717	51	3
Стара Загора	27512	507	813	12638	9780	164	3152	424	34	-
Търговище	11949	331	779	5124	4319	16	1252	110	18	-
Хасково	31062	584	1081	16366	9929	421	2572	98	11	-
Шумен	18225	320	432	8763	5291	50	3228	76	65	-
Ямбол	14233	234	288	5687	6922	24	1005	69	4	-



2. Жилищни сгради по местонамиране и материал, от който са построени

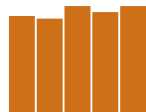
(Продължение и край)

(Брой)

Области	Общо	Материал, от който е построена сградата								Непоказано
		панели	стомано-бетон	тухли (с бетонна плоча)	тухли (с гредоред)	камък	кирпич (сурови тухли)	дърво	друг	
В селата										
Общо	1294307	6826	16686	344664	641819	70969	190209	16287	6840	7
Благоевград	49244	175	763	18318	22418	3789	3599	151	31	-
Бургас	56878	508	1375	16084	33698	612	3449	1026	126	-
Варна	45835	536	611	15007	20647	4449	3539	913	133	-
Велико Търново	60294	119	924	6875	40522	1268	9723	539	324	-
Видин	42103	57	286	6972	26622	155	6732	388	889	2
Враца	60508	66	170	10462	46085	87	3494	112	32	-
Габрово	25990	53	256	4663	15477	671	4259	388	221	2
Добрич	36880	215	410	4898	23408	2880	4769	257	43	-
Кърджали	41280	118	683	12157	3087	24973	201	49	12	-
Кюстендил	38966	104	401	14918	16156	86	5782	548	971	-
Ловеч	50044	150	558	8982	34166	286	5035	657	210	-
Монтана	54211	66	183	5848	33442	65	14324	163	120	-
Пазарджик	48698	228	554	14830	24663	1020	6989	257	157	-
Перник	43800	410	1444	21488	12011	105	5690	1199	1453	-
Плевен	64176	105	236	5475	52988	99	5225	35	13	-
Пловдив	90350	582	1755	31710	30834	4257	19586	1505	120	1
Разград	30687	71	67	3650	21652	54	4857	167	169	-
Русе	37907	108	537	8764	23376	181	4448	417	76	-
Силистра	28298	158	119	3213	14323	91	10278	95	21	-
Сливен	32501	71	175	8078	18659	492	4461	544	21	-
Смолян	23845	71	510	6645	2820	13620	114	59	6	-
София	104324	1657	1598	47997	37922	297	8250	5140	1462	1
София (столица)	29877	437	1543	21173	5254	34	508	878	49	1
Стара Загора	61435	252	493	18447	19263	3841	18758	333	48	-
Търговище	31645	97	464	2675	13750	192	14300	138	29	-
Хасково	40964	151	341	10479	18125	6139	5598	97	34	-
Шумен	34888	139	149	7207	11888	789	14516	147	53	-
Ямбол	28679	122	81	7649	18563	437	1725	85	17	-

3. Жилищни сгради по местонамиране и брой на етажите

Области	Общо	Брой етажи в сградата						Непоказано
		един	два	три	четири	пет	шест и повече	
		Общо						
Общо	2060745	1166063	753847	87329	19416	12663	21410	17
Благоевград	79102	24966	46022	5503	1338	581	692	-
Бургас	101259	52167	34715	8707	2384	1400	1886	-
Варна	97245	54229	32716	5605	1239	1421	2035	-
Велико Търново	88790	53102	31415	2251	951	418	653	-
Видин	54453	40581	12437	909	241	116	167	2
Враца	84995	58731	24046	1375	308	250	285	-
Габрово	43614	20330	20568	1553	517	313	331	2
Добрич	59567	48306	8600	1727	318	226	390	-
Кърджали	49070	15485	31070	1913	200	213	189	-
Кюстендил	58138	29529	25266	2542	350	122	329	-
Ловеч	74869	36351	36117	1767	304	123	207	-
Монтана	82183	60711	19631	1095	288	202	253	3
Пазарджик	86615	38730	42531	4004	501	327	522	-
Перник	61662	28920	28830	3277	162	57	416	-
Плевен	100578	75055	22637	1372	605	328	581	-
Пловдив	149917	72485	64066	8130	2046	1417	1769	4
Разград	42789	33203	8651	506	114	130	185	-
Русе	64579	40030	22046	1230	438	277	558	-
Силистра	39352	33991	4249	421	130	203	357	1
Сливен	58584	39617	16844	1403	287	169	264	-
Смолян	35974	3195	23384	8769	353	148	125	-
София	145122	81452	58349	4547	272	221	280	1
София (столица)	101696	39455	38496	10733	3672	2548	6788	4
Стара Загора	88947	53646	30925	2195	794	509	878	-
Търговище	43594	28783	13426	712	301	192	180	-
Хасково	72026	40552	27280	2744	605	369	476	-
Шумен	53113	36477	14064	1513	408	267	384	-
Ямбол	42912	25984	15466	826	290	116	230	-



3. Жилищни сгради по местонамиране и брой на етажите

(Продължение)

(Брой)

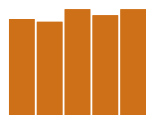
Области	Общо	Брой етажи в сградата						Непоказано
		един	два	три	четири	пет	шест и повече	
В градовете								
Общо	766438	371594	277058	65273	18754	12424	21325	10
Благоевград	29858	7549	15387	4331	1320	579	692	-
Бургас	44381	17113	14565	7385	2144	1325	1849	-
Варна	51410	24775	17060	4917	1210	1415	2033	-
Велико Търново	28496	14897	9554	2033	941	418	653	-
Видин	12350	7190	3916	727	236	114	167	-
Враца	24487	16116	6511	1021	304	250	285	-
Габрово	17624	7476	7659	1343	504	312	330	-
Добрич	22687	15115	5348	1357	262	216	389	-
Кърджали	7790	2261	3993	988	153	208	187	-
Кюстендил	19172	7449	9152	1785	338	119	329	-
Ловеч	24825	12037	10900	1262	296	123	207	-
Монтана	27972	17158	9123	952	281	202	253	3
Пазарджик	37917	14009	19443	3142	479	323	521	-
Перник	17862	6632	8976	1623	159	57	415	-
Плевен	36402	25194	8482	1230	589	326	581	-
Пловдив	59567	24933	22810	6662	2007	1387	1765	3
Разград	12102	8503	2805	370	111	128	185	-
Русе	26672	16847	7561	994	435	277	558	-
Силистра	11054	8005	2167	288	126	139	328	1
Сливен	26083	15853	8263	1248	287	168	264	-
Смолян	12129	1147	6400	4005	315	138	124	-
София	40798	18901	19064	2113	237	206	277	-
София (столица)	71819	25933	24272	8632	3647	2546	6786	3
Стара Загора	27512	14612	9101	1634	780	507	878	-
Търговище	11949	5895	4755	628	300	192	179	-
Хасково	31062	16081	11020	2516	602	367	476	-
Шумен	18225	10676	5101	1393	404	267	384	-
Ямбол	14233	9237	3670	694	287	115	230	-

3. Жилищни сгради по местонамиране и брой на етажите

(Продължение и край)

(Брой)

Области	Общо	Брой етажи в сградата						Непоказано
		един	два	три	четири	пет	шест и повече	
В селата								
Общо	1294307	794469	476789	22056	662	239	85	7
Благоевград	49244	17417	30635	1172	18	2	-	-
Бургас	56878	35054	20150	1322	240	75	37	-
Варна	45835	29454	15656	688	29	6	2	-
Велико Търново	60294	38205	21861	218	10	-	-	-
Видин	42103	33391	8521	182	5	2	-	2
Враца	60508	42615	17535	354	4	-	-	-
Габрово	25990	12854	12909	210	13	1	1	2
Добрич	36880	33191	3252	370	56	10	1	-
Кърджали	41280	13224	27077	925	47	5	2	-
Кюстендил	38966	22080	16114	757	12	3	-	-
Ловеч	50044	24314	25217	505	8	-	-	-
Монтана	54211	43553	10508	143	7	-	-	-
Пазарджик	48698	24721	23088	862	22	4	1	-
Перник	43800	22288	19854	1654	3	-	1	-
Плевен	64176	49861	14155	142	16	2	-	-
Пловдив	90350	47552	41256	1468	39	30	4	1
Разград	30687	24700	5846	136	3	2	-	-
Русе	37907	23183	14485	236	3	-	-	-
Силистра	28298	25986	2082	133	4	64	29	-
Сливен	32501	23764	8581	155		1	-	-
Смолян	23845	2048	16984	4764	38	10	1	-
София	104324	62551	39285	2434	35	15	3	1
София (столица)	29877	13522	14224	2101	25	2	2	1
Стара Загора	61435	39034	21824	561	14	2	-	-
Търговище	31645	22888	8671	84	1	-	1	-
Хасково	40964	24471	16260	228	3	2	-	-
Шумен	34888	25801	8963	120	4	-	-	-
Ямбол	28679	16747	11796	132	3	1	-	-



4. Жилищни сгради по местонамиране и периоди на построяване

Области	Общо	Периоди на построяване							(Брой)
		до края на 1949	1950 - 1959	1960 - 1969	1970 - 1979	1980 - 1989	1990 - 1999	след 2000	Непоказано
	Общо								
Общо	2060745	453831	367280	421267	303263	275328	132400	107359	17
Благоевград	79102	10346	11067	18187	13883	13115	6876	5628	-
Бургас	101259	15276	15123	16933	13979	14674	10465	14809	-
Варна	97245	15930	11553	15389	12990	16414	12386	12583	-
Велико Търново	88790	40110	15003	13029	8688	6714	3220	2026	-
Видин	54453	15836	11736	12147	7596	4798	1557	781	2
Враца	84995	21482	21448	18299	11991	8210	2501	1064	-
Габрово	43614	18119	6516	6058	5470	4351	1735	1363	2
Добрич	59567	7474	15063	15112	6883	6060	4354	4621	-
Кърджали	49070	5406	7190	12221	10302	10593	1721	1637	-
Кюстендил	58138	14947	9553	11476	8551	8320	3517	1774	-
Ловеч	74869	27646	13046	11814	9710	7799	3021	1833	-
Монтана	82183	23248	18972	18059	11170	7379	2197	1155	3
Пазарджик	86615	13538	15436	18504	14440	13853	6708	4136	-
Перник	61662	12771	8430	9349	10906	12924	5149	2133	-
Плевен	100578	29831	26552	21696	10490	7072	3049	1888	-
Пловдив	149917	25736	25923	35137	23163	19006	11068	9880	4
Разград	42789	8216	8787	13032	7218	3575	1112	849	-
Русе	64579	14967	11798	14046	8749	10333	3095	1591	-
Силистра	39352	7794	7558	12826	5172	3634	1368	999	1
Сливен	58584	9723	10424	12652	8911	8488	4684	3702	-
Смолян	35974	6221	5561	7615	5994	6564	2738	1281	-
София	145122	25634	18616	25262	30572	27412	11320	6305	1
София (столица)	101696	13114	12202	16391	17150	17141	11620	14074	4
Стара Загора	88947	18673	16842	17798	12468	12817	6151	4198	-
Търговище	43594	14833	8230	8630	4718	4114	2271	798	-
Хасково	72026	13695	16818	16410	9184	8538	4146	3235	-
Шумен	53113	15875	8465	11867	7395	6037	1946	1528	-
Ямбол	42912	7390	9368	11328	5520	5393	2425	1488	-

4. Жилищни сгради по местонамиране и периоди на построяване

(Продължение)

(Брой)

Области	Общо	Периоди на построяване							Непоказано
		до края на 1949	1950 - 1959	1960 - 1969	1970 - 1979	1980 - 1989	1990 - 1999	след 2000	
В градовете									
Общо	766438	110346	107668	169958	136887	116076	65103	60390	10
Благоевград	29858	2675	3585	7083	5657	5051	3030	2777	-
Бургас	44381	3775	4547	7740	7976	6603	5273	8467	-
Варна	51410	4880	4595	8248	7471	9435	8192	8589	-
Велико Търново	28496	8647	3520	5650	4856	3130	1705	988	-
Видин	12350	2442	2058	2917	2338	1495	681	419	-
Враца	24487	3530	3926	5971	5113	4088	1256	603	-
Габрово	17624	4832	2510	3537	3315	1930	829	671	-
Добрич	22687	1933	3371	5606	3636	3044	2675	2422	-
Кърджали	7790	610	1184	1803	1386	1680	497	630	-
Кюстендил	19172	3017	2975	4989	3161	2571	1477	982	-
Ловеч	24825	5823	3864	5344	4561	3350	1230	653	-
Монтана	27972	4039	4325	7347	6056	4259	1214	729	3
Пазарджик	37917	4556	5943	8583	7080	5862	3376	2517	-
Перник	17862	1999	3413	4718	3996	2311	862	563	-
Плевен	36402	6914	7955	8209	6083	4342	1757	1142	-
Пловдив	59567	8602	8523	14634	10306	7967	4999	4533	3
Разград	12102	1351	2048	3621	2841	1438	418	385	-
Русе	26672	4353	3445	5655	4114	6267	1840	998	-
Силистра	11054	1881	1589	3902	1557	1238	459	427	1
Сливен	26083	3258	3035	5335	4938	4655	2766	2096	-
Смолян	12129	1538	1390	2501	2542	2492	1095	571	-
София	40798	4611	5211	9921	9391	6356	3218	2090	-
София (столица)	71819	11310	9504	11439	10307	10163	8079	11014	3
Стара Загора	27512	3297	3521	7056	4944	4651	2222	1821	-
Търговище	11949	1674	1526	2757	2184	2108	1288	412	-
Хасково	31062	3593	5031	7278	5373	4927	2700	2160	-
Шумен	18225	3337	2670	4562	3317	2466	995	878	-
Ямбол	14233	1869	2404	3552	2388	2197	970	853	-

4. Жилищни сгради по местонамиране и периоди на построяване

(Продължение и край)

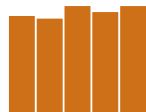
(Брой)

Области	Общо	Периоди на построяване							Непоказано
		до края на 1949	1950 - 1959	1960 - 1969	1970 - 1979	1980 - 1989	1990 - 1999	след 2000	
В селата									
Общо	1294307	343485	259612	251309	166376	159252	67297	46969	7
Благоевград	49244	7671	7482	11104	8226	8064	3846	2851	-
Бургас	56878	11501	10576	9193	6003	8071	5192	6342	-
Варна	45835	11050	6958	7141	5519	6979	4194	3994	-
Велико Търново	60294	31463	11483	7379	3832	3584	1515	1038	-
Видин	42103	13394	9678	9230	5258	3303	876	362	2
Враца	60508	17952	17522	12328	6878	4122	1245	461	-
Габрово	25990	13287	4006	2521	2155	2421	906	692	2
Добрич	36880	5541	11692	9506	3247	3016	1679	2199	-
Кърджали	41280	4796	6006	10418	8916	8913	1224	1007	-
Кюстендил	38966	11930	6578	6487	5390	5749	2040	792	-
Ловеч	50044	21823	9182	6470	5149	4449	1791	1180	-
Монтана	54211	19209	14647	10712	5114	3120	983	426	-
Пазарджик	48698	8982	9493	9921	7360	7991	3332	1619	-
Перник	43800	10772	5017	4631	6910	10613	4287	1570	-
Плевен	64176	22917	18597	13487	4407	2730	1292	746	-
Пловдив	90350	17134	17400	20503	12857	11039	6069	5347	1
Разград	30687	6865	6739	9411	4377	2137	694	464	-
Русе	37907	10614	8353	8391	4635	4066	1255	593	-
Силистра	28298	5913	5969	8924	3615	2396	909	572	-
Сливен	32501	6465	7389	7317	3973	3833	1918	1606	-
Смолян	23845	4683	4171	5114	3452	4072	1643	710	-
София	104324	21023	13405	15341	21181	21056	8102	4215	1
София (столица)	29877	1804	2698	4952	6843	6978	3541	3060	1
Стара Загора	61435	15376	13321	10742	7524	8166	3929	2377	-
Търговище	31645	13159	6704	5873	2534	2006	983	386	-
Хасково	40964	10102	11787	9132	3811	3611	1446	1075	-
Шумен	34888	12538	5795	7305	4078	3571	951	650	-
Ямбол	28679	5521	6964	7776	3132	3196	1455	635	-

5. Жилищни сгради по местонамиране и наличие на слънчеви панели

(Брой)

Области	Общо			Обитавани сгради			Необитавани сгради	
	със слънчеви панели	без слънчеви панели	непоказано	със слънчеви панели	без слънчеви панели	непоказано	със слънчеви панели	без слънчеви панели
	Общо							
Общо	30629	2030099	17	27291	1478654	17	3338	551445
Благоевград	4241	74861	-	4050	61407	-	191	13454
Бургас	3396	97863	-	2774	72701	-	622	25162
Варна	1534	95711	-	1386	78510	-	148	17201
Велико Търново	1149	87641	-	1014	60286	-	135	27355
Видин	121	54330	2	100	29069	2	21	25261
Враца	380	84615	-	321	53587	-	59	31028
Габрово	285	43327	2	245	26649	2	40	16678
Добрич	461	59106	-	391	43544	-	70	15562
Кърджали	519	48551	-	457	31671	-	62	16880
Кюстендил	872	57266	-	781	37674	-	91	19592
Ловеч	513	74356	-	433	47755	-	80	26601
Монтана	321	81859	3	249	50235	3	72	31624
Пазарджик	1425	85190	-	1307	66731	-	118	18459
Перник	425	61237	-	350	36753	-	75	24484
Плевен	639	99939	-	550	68354	-	89	31585
Пловдив	3272	146641	4	2923	118457	4	349	28184
Разград	276	42513	-	253	32815	-	23	9698
Русе	770	63809	-	680	47735	-	90	16074
Силистра	279	39072	1	242	30281	1	37	8791
Сливен	774	57810	-	698	46267	-	76	11543
Смолян	662	35312	-	623	27500	-	39	7812
София	1733	143388	1	1572	107687	1	161	35701
София (столица)	2625	99067	4	2391	85114	4	234	13953
Стара Загора	1313	87634	-	1120	62778	-	193	24856
Търговище	256	43338	-	219	31636	-	37	11702
Хасково	1559	70467	-	1452	53106	-	107	17361
Шумен	454	52659	-	399	39608	-	55	13051
Ямбол	375	42537	-	311	30744	-	64	11793



5. Жилищни сгради по местонамиране и наличие на слънчеви панели

(Продължение)

(Брой)

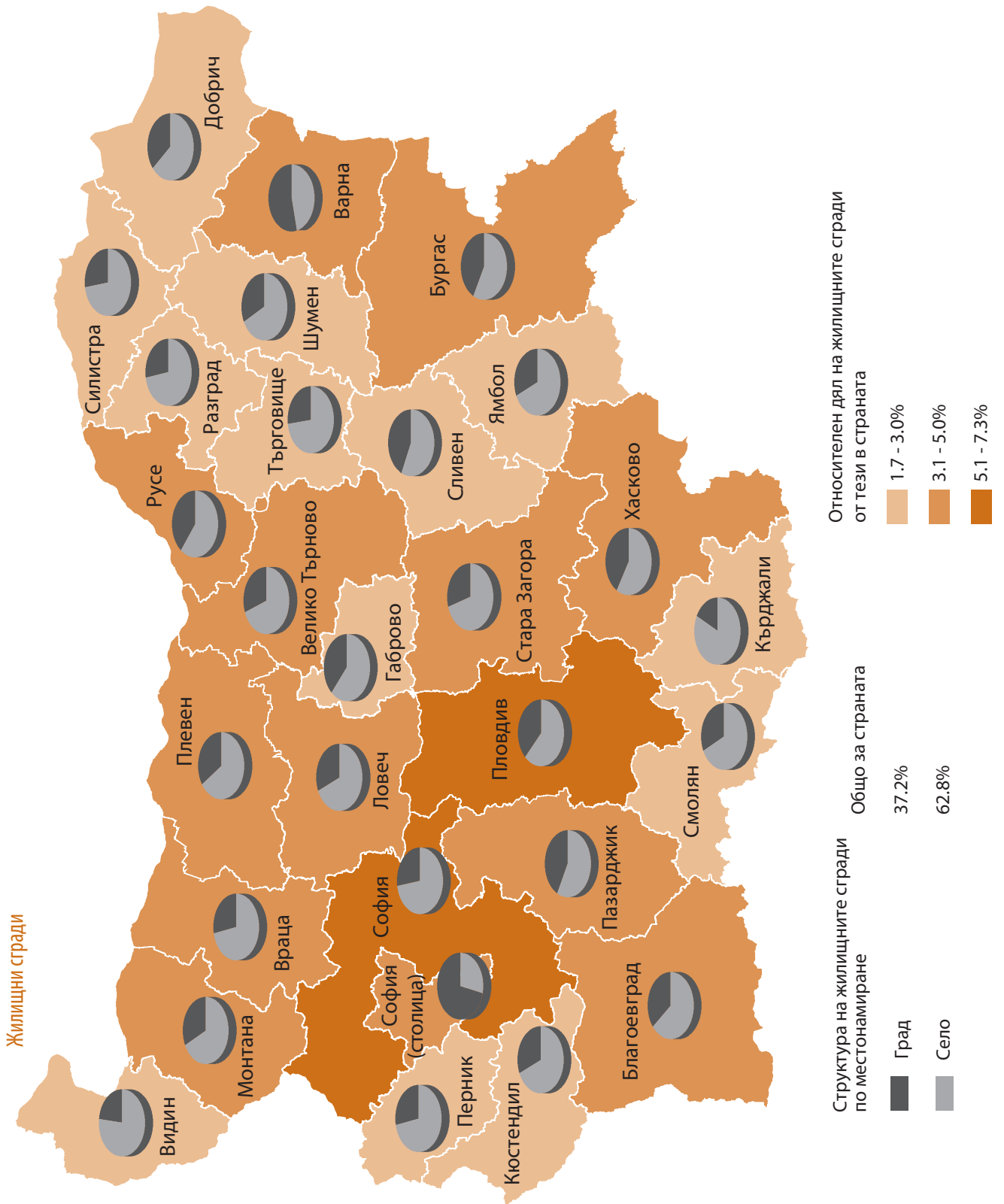
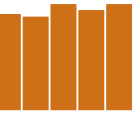
Области	Общо			Обитавани сгради			Необитавани сгради	
	със слънчеви панели	без слънчеви панели	непоказано	със слънчеви панели	без слънчеви панели	непоказано	със слънчеви панели	без слънчеви панели
В градовете								
Общо	18263	748165	10	16717	624533	10	1546	123632
Благоевград	2665	27193	-	2575	24422	-	90	2771
Бургас	2346	42035	-	1947	34423	-	399	7612
Варна	1111	50299	-	1027	44770	-	84	5529
Велико Търново	579	27917	-	524	22637	-	55	5280
Видин	63	12287	-	55	8401	-	8	3886
Враца	192	24295	-	178	19160	-	14	5135
Габрово	183	17441	-	165	12769	-	18	4672
Добрич	243	22444	-	213	19545	-	30	2899
Кърджали	232	7558	-	216	6152	-	16	1406
Кюстендил	513	18659	-	475	15509	-	38	3150
Ловеч	294	24531	-	257	17863	-	37	6668
Монтана	176	27793	3	148	21043	3	28	6750
Пазарджик	935	36982	-	881	31862	-	54	5120
Перник	238	17624	-	213	14058	-	25	3566
Плевен	382	36020	-	337	28020	-	45	8000
Пловдив	1476	58088	3	1359	50653	3	117	7435
Разград	87	12015	-	82	10053	-	5	1962
Русе	383	26289	-	347	22339	-	36	3950
Силистра	137	10916	1	120	8972	1	17	1944
Сливен	536	25547	-	497	22125	-	39	3422
Смолян	459	11670	-	440	10316	-	19	1354
София	962	39836	-	910	32850	-	52	6986
София (столица)	1686	70130	3	1532	60721	3	154	9409
Стара Загора	623	26889	-	564	23034	-	59	3855
Търговище	122	11827	-	109	9937	-	13	1890
Хасково	1205	29857	-	1148	25765	-	57	4092
Шумен	259	17966	-	234	15113	-	25	2853
Ямбол	176	14057	-	164	12021	-	12	2036

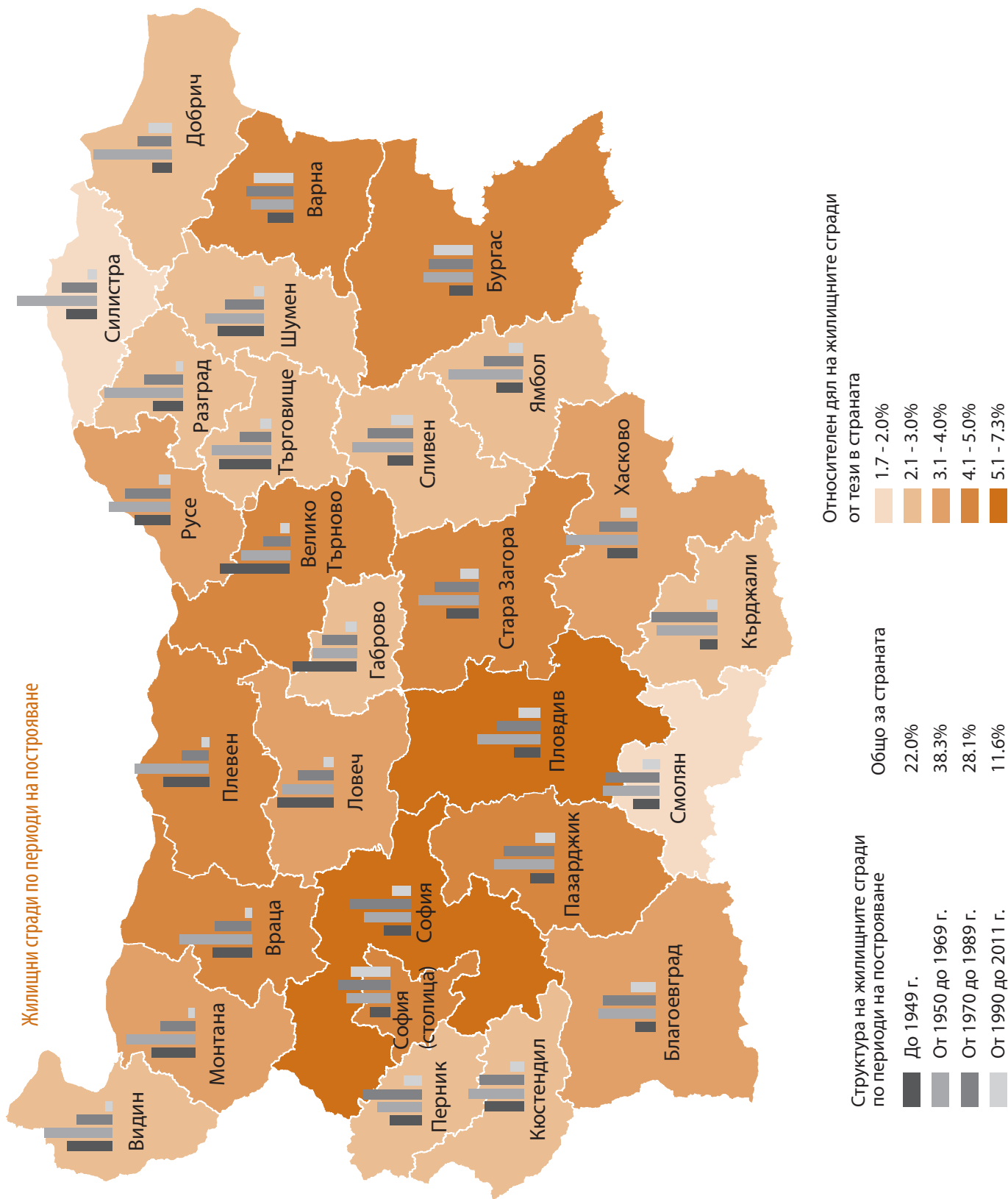
5. Жилищни сгради по местонамиране и наличие на слънчеви панели

(Продължение и край)

(Брой)

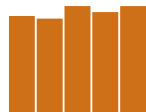
Области	Общо			Обитавани сгради			Необитавани сгради	
	със слънчеви панели	без слънчеви панели	непоказано	със слънчеви панели	без слънчеви панели	непоказано	със слънчеви панели	без слънчеви панели
В селата								
Общо	12366	1281934	7	10574	854121	7	1792	427813
Благоевград	1576	47668	-	1475	36985	-	101	10683
Бургас	1050	55828	-	827	38278	-	223	17550
Варна	423	45412	-	359	33740	-	64	11672
Велико Търново	570	59724	-	490	37649	-	80	22075
Видин	58	42043	2	45	20668	2	13	21375
Враца	188	60320	-	143	34427	-	45	25893
Габрово	102	25886	2	80	13880	2	22	12006
Добрич	218	36662	-	178	23999	-	40	12663
Кърджали	287	40993	-	241	25519	-	46	15474
Кюстендил	359	38607	-	306	22165	-	53	16442
Ловеч	219	49825	-	176	29892	-	43	19933
Монтана	145	54066	-	101	29192	-	44	24874
Пазарджик	490	48208	-	426	34869	-	64	13339
Перник	187	43613	-	137	22695	-	50	20918
Плевен	257	63919	-	213	40334	-	44	23585
Пловдив	1796	88553	1	1564	67804	1	232	20749
Разград	189	30498	-	171	22762	-	18	7736
Русе	387	37520	-	333	25396	-	54	12124
Силистра	142	28156	-	122	21309	-	20	6847
Сливен	238	32263	-	201	24142	-	37	8121
Смолян	203	23642	-	183	17184	-	20	6458
София	771	103552	1	662	74837	1	109	28715
София (столица)	939	28937	1	859	24393	1	80	4544
Стара Загора	690	60745	-	556	39744	-	134	21001
Търговище	134	31511	-	110	21699	-	24	9812
Хасково	354	40610	-	304	27341	-	50	13269
Шумен	195	34693	-	165	24495	-	30	10198
Ямбол	199	28480	-	147	18723	-	52	9757





ПРИЛОЖЕНИЕ





РЕПУБЛИКА БЪЛГАРИЯ
НАЦИОНАЛЕН СТАТИСТИЧЕСКИ ИНСТИТУТ



ПРЕБРОЯВАНЕ НА НАСЕЛЕНИЕТО И ЖИЛИЩНИЯ
ФОНД КЪМ 1 ФЕВРУАРИ 2011 ГОДИНА

ПРЕБРОИТЕЛНА КАРТА

ЗА СГРАДИТЕ, ЖИЛИЩАТА И НАСЕЛЕНИЕТО

Област	<input type="text"/>	
Община	<input type="text"/>	
Населено място	<input type="text"/>	<input type="text"/> <input type="text"/> <input type="text"/> <input type="text"/> <input type="text"/>
Район (София, Пловдив и Варна).....		<input type="text"/> <input type="text"/> <input type="text"/> <input type="text"/> <input type="text"/>
Улица..... (жилищен комплекс, курортен комплекс)		<input type="text"/> <input type="text"/> <input type="text"/> <input type="text"/> <input type="text"/>
№ на дворното място/блока		<input type="text"/> <input type="text"/> <input type="text"/> <input type="text"/>
Подномер		<input type="text"/>
Вход		<input type="text"/> <input type="text"/>
Апартамент		<input type="text"/> <input type="text"/> <input type="text"/> <input type="text"/>
Контролен район		<input type="text"/> <input type="text"/> <input type="text"/>
Преброителен участък		<input type="text"/>
№ на сградата в преброителния участък		<input type="text"/> <input type="text"/> <input type="text"/>
№ на жилището в сградата		<input type="text"/> <input type="text"/> <input type="text"/>

Информацията, събирана с преброителната карта, ще бъде използвана само за статистически цели.

Преброителят, който ще Ви посети, е задължен с клетвена декларация да пази в тайна получената от Вас информация.

На основание чл. 3 и 17 от Закона за защита на личните данни, НСИ е администратор на лични данни и е вписан в Регистъра на администраторите на лични данни.

Преброителната карта съдържа четири части, които се попълват в следната последователност: „Сграда“, „Жилище“, Списък „Временно присъстващи лица“ и „Население“.

✚ В частта „Сграда“ се попълват данни за жилищната сграда. В случаите, когато в една сграда има **повече от едно жилище, тази част се попълва само в картата, в която се вписват сведенията за първото жилище.**


✚ В частта „Жилище“ се описват някои основни характеристики на жилището. За лицата в **домовете за временно настаняване на бездомни** и за бездомните без жилище се попълва само въпрос 1 от частта за жилище, а частта за сградата се зачертава с диагонална черта. За **подвижни и примитивни жилища** се попълва частта за жилищата, а частта за сградата не се попълва и се зачертава с диагонална черта.


✚ В частта Списък „Временно присъстващи лица“ се записват само лицата, които живеят обичайно в друго населено място или държава, но са дошли временно след 1 февруари 2010 г. в командировка, отпуск, на гости, на почивка и др. и към критичния момент на преброяването се намират в преброяваното жилище.

✚ В частта „Население“ се попълват данни за **всяко лице**, което обичайно живее в жилището включително **и за лицата, които живеят обичайно в него, но временно отсъстват за период по-малък от една година** по някаква причина.

✚ В преброителната карта е предвидена възможност да се запише информация за 5 лица. В случаите, когато в едно жилище живеят повече от 5 лица, се попълва нова преброителна карта, за която частите „Сграда“ и „Жилище“ не се попълват, а номерът на лицето продължава номерацията от предната карта, т.е. 06, 07 и т.н. Когато в жилището живеят повече от 10 лица, преброителят попълва и трета карта – част „Население“, като номерът на лицето следва номерацията от предходната карта, т.е. 11, 12 и т.н.

За всички въпроси преброителят спазва начина на отбелязване на отговорите, посочен в Инструкцията.

✚ Знакът ..... указва, че на тези въпроси отговорът се изписва с числа или думи.

✚ Знакът  указва, че е необходимо да се премине на посочения след него въпрос.

✚ Знакът * указва, че на тези въпроси лицата отговарят доброволно.

✚ Преброителят огражда кода на отговорите и нанася този код в квадратчетата в дясната част на картата срещу съответния въпрос.

1. Какъв е видът на сградата?

- 1. Къща
- 2. Жилищен блок, кооперация
- 3. Сграда от смесен тип (над 60% жилищна площ)
- 4. Общежитие
- 5. Лятна кухня
- 6. Вила
- 7. Сграда за колективно домакинство (пансион, дом за стари хора, дом за деца и др.)
- 8. Дом за временно настаняване на бездомни

При отговор 8 на въпрос 1 **не се отговаря** на останалите въпроси от частта за сградата.

2. Къде се намира сградата?

- 1. В чертите на населеното място (в регулация)
- 2. В регулирана вилна зона
- 3. Извън регулация

3. На колко етажа е сградата?

4. От какъв материал е построена сградата?
(конструкция)

- 1. Панели (готови сглобяеми елементи)
- 2. Стоманобетон (стоманобетонна конструкция с плоча и колони)
- 3. Тухли (с бетонна плоча)
- 4. Тухли (с гредоред без стоманобетон)
- 5. Камък
- 6. Кирпич (сурови тухли)
- 7. Дърво (дъски, дървени плоскости)
- 8. Друг

5. Има ли монтирани слънчеви панели (колектори) на сградата?

- (за затопляне на вода, производство на електроенергия)
- 1. Да
 - 2. Не

6. Обитавана ли е сградата?

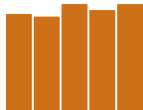
- (живее поне едно домакинство)
- 1. Да
 - 2. Не

7. През коя година е построена сградата?

8. Има ли в сградата асансьор?

- 1. Да
- 2. Не

9. Колко жилища има в сградата?



2

ЖИЛИЩЕ

1. Какъв е видът на жилището?

- 1. Жилище в жилищна сграда
- 2. Жилище в студентско/работническо общежитие
- 3. Жилище в нежилищна сграда (административна, стопанска и др.)
- 4. Колективно жилище (пансион, манастир, дом за стари хора и др.)
- 5. Примитивно жилище (колиба, барака и др.)
- 6. Подвижно жилище (фургон, каравана и др.)
- 7. Място в дом за временно настаняване на бездомни
- 8. Без жилище (бездомен)

При отговор 7 и 8 на въпрос 1 **не се отговаря** на останалите въпроси от частта за жилището.

2. Как се използва жилището?

- 1. Жилище за постоянно (обичайно) пребиваване
- 2. Жилище за сезонно или ваканционно пребиваване
- 3. Жилището е необитавано

3. Каква собственост е жилището?

- 1. Жилището е държавно или общинско
- 2. Жилището е частно на физическо лице
- 3. Жилището е частно на юридическо лице

4. Собственици, ползватели или наематели живеят в жилището?

- 1. В жилището живеят само собственици
- 2. В жилището живеят само ползватели без наем
- 3. В жилището живеят само наематели
- 4. В жилището живеят собственици/ползватели без наем и наематели
- 5. Жилището е необитавано
- 6. Жилището е колективно

5. Колко е общата застроена площ

на жилището? кв. м

6. Колко стаи има в жилището?

(включват се всички стаи с площ 4 и повече кв. м, без кухня и сервизни помещения)

7. Има ли кухня в жилището?

- 1. Да, отделна кухня – площ (кв. м)
- 2. Да, отделен кухненски бокс – площ (кв. м)
- 3. Няма

8. Спомагателни помещения – площ (кв. м)

(вкл. вестибюл, коридори и сервизни помещения)

9. Електрифицирано ли е жилището?

- 1. Да
- 2. Не

10. Има ли жилището водопровод?

- 1. Да, вътре в жилището
- 2. Да, извън жилището
- 3. Няма

11. Какъв източник на вода ползва жилището?

- 1. Обществено водоснабдяване (напр. ВиК)
- 2. Собствен водоизточник (извор, кладенец или сондаж)
- 3. Обществено водоснабдяване и собствен водоизточник
- 4. Няма

12. Има ли в жилището канализация?

- 1. Да, свързана с обществената канализация
- 2. Да, свързана с изгребна яма
- 3. Да, свързана със септична яма или друго пречиствателно съоръжение
- 4. Да, свързана с попивна (помийна) яма
- 5. Няма

13. Има ли жилището тоалетна?

- 1. Да, вътре в жилището
- 2. Да, в сградата, но извън жилището
- 3. Да, извън сградата
- 4. Няма
- 5. Жилището е необитавано

14. Има ли течаща топла вода в жилището?

(независимо дали източникът е централен, бойлер или друго съоръжение)

- 1. Да
- 2. Не
- 3. Жилището е необитавано

15. Има ли жилището баня?

- 1. Да, вътре в жилището
- 2. Да, в сградата, но извън жилището
- 3. Да, извън сградата
- 4. Няма баня
- 5. Жилището е необитавано

16. Има ли в жилището инсталация за отопление?

- 1. Да, от централен източник
- 2. Да, от собствен източник
- 3. Няма

17. С какво се отоплява жилището?

(посочват се един или два източника)

- 1. Парно от централен източник
- 2. Газ от централен източник
- 3. Електричество (вкл. подово отопление, климатик)
- 4. Нафта
- 5. Газ
- 6. Въглища
- 7. Дърва
- 8. Други (термопомпи, пелети и др.)
- 9. Жилището е необитавано

18. Има ли жилището външна изолация?

- 1. Да
- 2. Не

19. Има ли жилището енергоспестяваща дограма?

- 1. Да
- 2. Не

20. Битова осигуреност на домакинството

- | | Да | Не |
|--|--------------------------|--------------------------|
| 1. Телевизор | <input type="checkbox"/> | <input type="checkbox"/> |
| 2. Ефирна (вътрешна или външна антена) | <input type="checkbox"/> | <input type="checkbox"/> |
| 2а. Кабелна телевизия | <input type="checkbox"/> | <input type="checkbox"/> |
| 3. Сателитна антена (спътникова) | <input type="checkbox"/> | <input type="checkbox"/> |
| 4. Аудио и/или видеоуредба | <input type="checkbox"/> | <input type="checkbox"/> |
| 5. Телефон, вкл. мобилен | <input type="checkbox"/> | <input type="checkbox"/> |
| 6. Компютър | <input type="checkbox"/> | <input type="checkbox"/> |
| 7. Достъп до интернет | <input type="checkbox"/> | <input type="checkbox"/> |
| 8. Готварска печка | <input type="checkbox"/> | <input type="checkbox"/> |
| 9. Хладилник и/или фризер | <input type="checkbox"/> | <input type="checkbox"/> |
| 10. Автоматична пералня | <input type="checkbox"/> | <input type="checkbox"/> |
| 11. Съдомиялна | <input type="checkbox"/> | <input type="checkbox"/> |
| 12. Климатик | <input type="checkbox"/> | <input type="checkbox"/> |
| 13. Лека кола/минибус | <input type="checkbox"/> | <input type="checkbox"/> |
| 14. Вила, къща за почивка | <input type="checkbox"/> | <input type="checkbox"/> |
| 15. Гараж (гаражна клетка) | <input type="checkbox"/> | <input type="checkbox"/> |
| 16. Жилището е необитавано | <input type="checkbox"/> | <input type="checkbox"/> |
| 17. Жилището е колективно | <input type="checkbox"/> | <input type="checkbox"/> |

3

Списък „Временно присъстващи лица“

В този списък запишете лицата, които обичайно живеят в друго населено място в страната, но са дошли временно, за по-малко от една година (след 1 февруари 2010 г.), в командировка, отпуск, на гости, на почивка и др. и към критичния момент на преброяването се намират в преброяваното жилище.

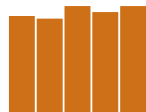
Запишете и временно присъстващите лица от чужбина - лица, които обичайно живеят в чужбина, но са дошли временно, за по-малко от една година (след 1 февруари 2010 г.), в командировка, отпуск, на гости, на почивка и др. и към критичния момент на преброяването се намират в преброяваното жилище.

№	Име на лицето	1. ЕГН 2. ЛНЧ 3. ЛН		<input type="checkbox"/>	Дата на раждане	
	Име	<input type="text"/>			<input type="text"/>	
Презиме	Държава на раждане	Пол		<input type="checkbox"/>	Гражданство	
	Презиме	1. Мъж 2. Жена			<input type="text"/>	
Фамилия	Настоящ адрес					
	Община	Населено място		Държава		
<input type="text"/>		<input type="text"/>		<input type="text"/>		

№	Име на лицето	1. ЕГН 2. ЛНЧ 3. ЛН		<input type="checkbox"/>	Дата на раждане	
	Име	<input type="text"/>			<input type="text"/>	
Презиме	Държава на раждане	Пол		<input type="checkbox"/>	Гражданство	
	Презиме	1. Мъж 2. Жена			<input type="text"/>	
Фамилия	Настоящ адрес					
	Община	Населено място		Държава		
<input type="text"/>		<input type="text"/>		<input type="text"/>		

№	Име на лицето	1. ЕГН 2. ЛНЧ 3. ЛН		<input type="checkbox"/>	Дата на раждане	
	Име	<input type="text"/>			<input type="text"/>	
Презиме	Държава на раждане	Пол		<input type="checkbox"/>	Гражданство	
	Презиме	1. Мъж 2. Жена			<input type="text"/>	
Фамилия	Настоящ адрес					
	Община	Населено място		Държава		
<input type="text"/>		<input type="text"/>		<input type="text"/>		

№	Име на лицето	1. ЕГН 2. ЛНЧ 3. ЛН		<input type="checkbox"/>	Дата на раждане	
	Име	<input type="text"/>			<input type="text"/>	
Презиме	Държава на раждане	Пол		<input type="checkbox"/>	Гражданство	
	Презиме	1. Мъж 2. Жена			<input type="text"/>	
Фамилия	Настоящ адрес					
	Община	Населено място		Държава		
<input type="text"/>		<input type="text"/>		<input type="text"/>		



ISBN 978-954-9680-91-1

НАЦИОНАЛЕН СТАТИСТИЧЕСКИ ИНСТИТУТ

ПРЕБРОЯВАНЕ НА НАСЕЛЕНИЕТО И ЖИЛИЩНИЯ ФОНД
В РЕПУБЛИКА БЪЛГАРИЯ ПРЕЗ 2011 ГОДИНА

ТОМ 2
ЖИЛИЩЕН ФОНД

КНИГА 1
ЖИЛИЩНИ СГРАДИ

Автори: Л. Сандева, В. Велчева, М. Иванова, К. Благоева

Отговорен редактор: П. Димитрова

Стилов редактор: М. Трифонова

Карти: А. Ахмедов

Формат 205x290

Тираж 300

Предпечатна подготовка и печат: БУЛГЕД ООД

ISBN 978-954-9680-91-1



**ПРЕБРОЯВАНЕ НА НАСЕЛЕНИЕТО И ЖИЛИЩНИЯ ФОНД ПРЕЗ 2011 ГОДИНА
ТОМ 2. ЖИЛИЩЕН ФОНД
КНИГА 1. ЖИЛИЩНИ СГРАДИ**

WWW.NSI.BG