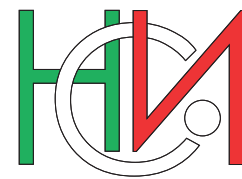


РЕПУБЛИКА БЪЛГАРИЯ




НАЦИОНАЛЕН СТАТИСТИЧЕСКИ ИНСТИТУТ

ПРЕБРОЯВАНЕ НА НАСЕЛЕНИЕТО И ЖИЛИЩНИЯ ФОНД ПРЕЗ 2011 ГОДИНА

ТОМ 2  
**ЖИЛИЩЕН ФОНД**  
КНИГА 2  
**ЖИЛИЩА**



**РЕПУБЛИКА БЪЛГАРИЯ**



НАЦИОНАЛЕН СТАТИСТИЧЕСКИ ИНСТИТУТ

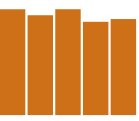
**ПРЕБРОЯВАНЕ НА НАСЕЛЕНИЕТО  
И ЖИЛИЩНИЯ ФОНД ПРЕЗ 2011 ГОДИНА**

**ТОМ 2  
ЖИЛИЩЕН ФОНД**

**КНИГА 2  
ЖИЛИЩА**

**СОФИЯ, 2012**

At the bottom of the page, there are several overlapping, curved black lines that sweep across the width of the page, creating a decorative, wave-like effect.



---

**Редакционен съвет:**

Десислава Димитрова

Евелин Йорданова

Лидия Сандева

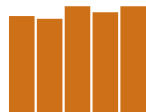
Любомир Блатски

Магдалена Костова

Росица Балъкова

Свилен Кателиев

Финка Денкова



## ПРЕДГОВОР

Преброяванията на жилищния фонд осигуряват надеждна, изчерпателна и детайлизирана по административно-териториални единици информация за броя и структурите на жилищните сгради и жилищата и промените, които настъпват в тях. Тази информация е необходима и е в основата на цялостната жилищна политика в продължение на десетилетие.

От 1 до 28 февруари 2011 г. се проведе 17-ото поред преброяване на населението и жилищния фонд в България в съответствие със **Закона за преброяване на населението и жилищния фонд в Република България през 2011 г.** (ЗПНЖФ), приет от 40-ото Народно събрание.

За първи път България проведе преброяване като страна - членка на Европейския съюз, и при спазване на изискванията на Регламент (ЕО) № 763/2008 на Европейския парламент и на Съвета относно преброяване на населението

и жилищния фонд в ЕС, както и на съпътстващите го европейски регламенти за техническия формат и качеството на данните.

За първи път освен класическо преброяване с преброителна карта се проведе и преброяване по интернет с електронен въпросник като метод за регистрация на статистическите данни.

Изданието съдържа сравнителни данни по години на преброяванията и окончателни данни от Преброяване 2011 по основните признаци, характеризиращи жилищния фонд. За някои признаци са разработени и таблици по области.

Информацията е представена на национално и регионално ниво съгласно административно-териториалното устройство на страната към 1.02.2011 година.

При използване на данните от публикацията трябва да се имат предвид методологичните бележки.







# СЪДЪРЖАНИЕ

	Стр.		Стр.
<b>ПРЕДГОВОР</b> .....	3	<b>III. ОБИТАВАНИ ЖИЛИЩА КЪМ 1.02.2011 ГОДИНА</b>	
<b>СЪКРАЩЕНИЯ И ЗНАЦИ</b> .....	6	1. Обитавани жилища по местонамиране, начин на обитаване и форма на собственост .....	42
<b>МЕТОДОЛОГИЧНИ БЕЛЕЖКИ</b> .....	8	2. Обитавани жилища по местонамиране, начин на обитаване, брой на живеещите лица в едно жилище и брой на стаите .....	45
<b>АНАЛИЗ НА ОСНОВНИТЕ РЕЗУЛТАТИ</b> .....	12	3. Обитавани жилища по местонамиране, брой на живеещите лица в едно жилище и размер на жилищната площ .....	49
<b>ОБЩ ПРЕГЛЕД</b>		4. Обитавани жилища по местонамиране, брой на живеещите лица в едно жилище и размер на полезната площ .....	50
<b>I. ЖИЛИЩЕН ФОНД ПО ГОДИНИ НА ПРЕБРОЯВАНИЯТА</b>		5. Обитавани жилища по местонамиране, наличие на канализация, тоалетна и баня .....	51
1. Жилища по години на преброяванията, местонамиране и вид .....	20	6. Обитавани жилища по местонамиране, форма на собственост, наличие на външна изолация и енергоспестяваща дограма .....	52
2. Площ на жилищата по години на преброяванията, местонамиране и размер на полезната площ .....	22	7. Обитавани жилища по местонамиране, основен източник на отопление и вид на жилището .....	53
3. Обитавани жилища по години на преброяванията, местонамиране и форма на собственост .....	23	<b>РЕГИОНАЛЕН ПРЕГЛЕД</b>	
4. Обитавани жилища по години на преброяванията, начин на обитаване и местонамиране (без колективните жилища) .....	24	<b>I. ЖИЛИЩА ПО ОБЛАСТИ КЪМ 1.02.2011 ГОДИНА</b>	
5. Обитавани жилища по години на преброяванията, местонамиране и брой на живеещите лица (без колективните жилища) .....	26	1. Жилища по вид .....	58
<b>II. ЖИЛИЩЕН ФОНД КЪМ 1.02.2011 ГОДИНА</b>		2. Жилища и характеристики на жилищата .....	60
1. Жилища по местонамиране, характеристика на жилищата и вид .....	30	3. Жилища по наличие на тоалетна и баня .....	62
2. Жилища по местонамиране, вид и брой на стаите .....	31	4. Жилища по размер на полезната площ .....	64
3. Жилища по местонамиране, вид и размер на полезната площ .....	34	5. Жилища по брой на стаите .....	66
4. Жилища по местонамиране, форма на собственост, начин на обитаване и полезна площ .....	37	6. Жилища по форма на собственост .....	68
5. Жилища по местонамиране, вид и наличие на тоалетна и баня .....	38	7. Жилища по етажност на сградата, в която се намират .....	70
6. Жилища по местонамиране, форма на собственост и вид .....	39	8. Жилища по периоди на построяване на сградата, в която се намират .....	71
		9. Жилища по материал на външните стени на сградата, в която се намират .....	72
		<b>ПРИЛОЖЕНИЕ</b>	
		Преброятелна карта .....	81

## СЪКРАЩЕНИЯ И ЗНАЦИ

<b>бр.</b>	=	брой
<b>в т.ч.</b>	=	в това число
<b>г.</b>	=	година
<b>ЕС</b>	=	Европейски съюз
<b>кв. м</b>	=	квадратен метър
<b>НСИ</b>	=	Национален статистически институт
<b>хил.</b>	=	хиляди
<b>.</b>	=	липсват данни
<b>-</b>	=	няма случай
<b>%</b>	=	процент

**МЕТОДОЛОГИЧНИ  
БЕЛЕЖКИ**



## МЕТОДОЛОГИЧНИ БЕЛЕЖКИ

Всички данни, включени в изданието, са в съответствие с методологичните изисквания и дефинициите, регламентирани в българското и европейското законодателство относно провеждането на преброяванията в Европейския съюз.

### 1. Законодателна основа за провеждане на преброяването през 2011 година

Преброяването на населението и жилищния фонд се проведе в изпълнение на:

- **Закона за преброяване на населението и жилищния фонд в Република България през 2011 г.** (ЗПНЖФ), приет от 40-ото Народно събрание на 15.05.2009 г. и обнародван в ДВ, бр. 39/26.05.2009 г., изменения и допълнения - приети от НС през декември 2010 година.

- **Регламент (ЕО) № 763/2008 на Европейския парламент и на Съвета от 9 юли 2008 г.** относно преброяването на населението и жилищния фонд в страните - членки на Европейския съюз.

- **Регламент (ЕО) № 1201/2009 на Комисията от 30 ноември 2009 г.** за прилагане на Регламент (ЕО) № 763/2008 на Европейския парламент и на Съвета относно преброяването на населението и жилищния фонд по отношение на техническите спецификации на темите и на техните разпределения.

- **Регламент (ЕО) № 519/2010 на Комисията от 16 юни 2010 г.** за приемане на програмата за статистическите данни и за метаданните за преброяването на населението и жилищния фонд, както е предвидено с Регламент (ЕО) № 763/2008 на Европейския парламент и на Съвета.

- **Регламент (ЕО) № 1151/2010 на Комисията от 8 декември 2010 г.** за прилагане на Регламент (ЕО) № 763/2008 на Европейския парламент и на Съвета относно преброяването на населението и жилищния фонд по отношение на условията и структурата на докладите за качеството и техническия формат за предаването на данни.

- **Закона за защита на личните данни.**
- **Закона за електронното управление.**

### 2. Критичен момент на преброяването

**Критичният момент** на преброяването е 0:00 часът на 1 февруари 2011 година. Това означава, че цялата информация за състоянието на единиците на наблюдение (сгради, жилища, домакинства и лица) се отнася към този момент.

### 3. Обект и единици на наблюдение

Обектите, единиците и основните признаци на наблюдение при Преброяване 2011 са регламентирани в Закона за преброяване на населението и жилищния фонд в Република България през 2011 година. При разработването на инструментариума на преброяването са включени и допълнителни променливи, които допринасят за повишаване на качеството на информацията, аналитичността на данните и осигуряването на допълнителна информация за изследваните процеси. **Обекти на преброяване** на жилищния фонд са:

- жилищните сгради, включително тези, които към момента на преброяването не се използват за живеене;

- жилищата, които се използват за живеене, и необитаваните жилища.

**Основна единица на наблюдението** при преброяване на жилищния фонд е жилището.

### 4. Обхват на наблюдението

**В обхвата на наблюдението се включва** всяко отделно жилище, което се намира в:

- жилищни сгради, независимо дали в тях живеят домакинства и лица;

- сгради от хотелски тип (всяка стая има изход на коридор);

- сгради, в които живеят колективни домакинства (пансиони, специализирани домове, манастири, затвори и др.);

- студентски/работнически общежития;
- нежилищни сгради (административни, стопански, училища, хотели, гари, болници и др.);

- примитивни постройки - бараки, сглобени от единични дъски, колиби и др.;



- подвижни средства (циркови вагони, ремаркета, вагони, кораби, шлепове и др.);
- тавани или мазета - само в случаите, когато в тях живеят постоянно домакинства;
- сгради, за които има забрана да се живее, незавършени сгради или сгради в строеж, когато в тях живеят постоянно домакинства.

**В обхвата на наблюдението не се включват:**

- жилища в жилищни сгради, които изцяло се използват за нежилищни цели: кантори, канцеларии, офиси, ателиета, работилници и учреждения.
- лятна кухня, когато тя се ползва от домакинство, което живее в основното жилище, към което принадлежи лятната кухня. Броят и размерът на жилищните помещения са включени в данните на основното жилище.
- помещения в мансардния етаж и сутерена, когато се ползват за живеене от домакинство, което обитава и помещения на редовен етаж на жилищната сграда, в която се намират.
- тавани и мазета, ако се ползват за живеене от домакинството, което обитава жилищни помещения на редовен етаж на сградата.

## 5. Основни дефиниции и понятия

**Вид на жилището.** Според вида си жилищата са:

- Жилища в жилищна сграда, предназначени за постоянно живеене за едно или повече лица, независимо дали към момента на преброяването са обитавани, или не.
- Жилища в студентско/работническо общежитие. Тези жилища имат специфично предназначение и служат за временно задоволяване на жилищни потребности.
- Жилища в нежилищна сграда. Това са обособени като жилища части от административни, стопански и други сгради (училища, болници, хотели и др.) и в тях към момента на преброяването живеят постоянно домакинства и лица.
- Колективни жилища (в пансиони, специализирани домове, манастири, затвори и др.), в които живеят колективни домакинства,

т.е. група лица, които живеят постоянно в един колектив, имат общ бюджет и са подчинени на общ режим.

■ Примитивни са жилищата, които се намират в мазета и тавани на жилищни сгради, бараки (сглобени от единични дъски), колиби, жилища в сгради, за които има забрана да се живее, жилища в сгради, които са в строеж и в тях живеят лица, които довършват сградата, и други.

■ Подвижни са тези жилища, които могат да се преместват от едно място на друго, като: циркови вагони, ремаркета, жп вагони, а също и кораби, шлепове, лодки и други.

**Начинът на обитаване** на едно жилище се определя в зависимост от отношението на лицата, живеещи в жилището, към собствеността на жилището.

**Жилищни помещения.** Те са предназначени за една или повече основни функции - спане, дневно пребиваване, хранене и др., и трябва да имат естествено осветление. Към жилищните помещения се включват стаите и кухните.

Към **стаите за живеене** се включват всички стаи с площ 4 и повече кв. м, без кухни и сервизни помещения.

**Стаята** е пространство в дадена жилищна единица, оградено със стени от пода до тавана или покрива, с размери, достатъчни за поместването на легло за възрастен човек (най-малко 4 кв. м) и най-малко 2 м височина на по-голямата част на тавана.

**Кухнята** е помещение в жилището с площ 4 и повече кв. м, което по първоначално изграждане или след преустройство е пригодено и обзаведено с необходимите съоръжения за приготвяне на храна на домакинството, което живее в жилището.

**Вестибюлт** е жилищно помещение, което е отделено от другите стаи с постоянна преграда, няма пряко осветление и служи за преминаване към другите помещения в жилището. Той се приема за спомагателно помещение и не се включва към броя на стаите.

**Като спомагателни помещения** (вкл. вестибюл, коридори и сервизни помещения) се включват стаи с площ по-малка от 4 кв. м, вестибюл без пряко осветление, коридор, ан-

трета, баня, тоалетни, баня-тоалетна, килери, дрешници, други спомагателни помещения (сушилни, перални, балкони и лоджии) независимо от големината на площта им. Банята, когато представлява самостоятелна постройка и се намира извън сградата, но в двора, също се включва към спомагателните помещения.

**Полезна площ (кв. м)** на жилището е площта, отграничена от ограждащите стени на жилището. Ограждащите стени могат да бъдат към съседни жилища или към общи части на сградата, както и външни по отношение на сградата. Към полезната площ на жилището се включва площта на балкони и лоджии, а не се включва площта на мазета и тавани.

**Жилищната площ** е равна на сбора от площта на стаите. Когато вестибюлът не е отделен с някаква преграда, неговата площ се включва към площта на стаята, от която се осветява.

**Спомагателната площ** е равна на сбора от площта на всички спомагателни помещения. Това

са стаите с площ по-малка от 4 кв. м, коридорите, антретата, баните, тоалетните. Към спомагателната площ се включва и площта на вестибюла, когато е отделен с преграда от стаята, от която се осветява, и самият той няма пряко осветление.

**Инсталация за отопление** (централно или собствено) има, когато са монтирани радиатори и изведени тръби до централна топлофикационна мрежа или до собствения източник, независимо дали има захранване.

**Външна изолация** са плоскости с топлоизолационни качества, поставени върху външните стени на жилищната сграда, които допринасят за повишаване на вътрешната температура на жилището и за намаляване на разходите за отопление.

**Енергоспестяваща дограма** е всяка разновидност на дограма (PVC, алуминий и дърво), която има по-висок коефициент на топлоизолация и допринася за намаляване на разходите за отопление.

**АНАЛИЗ НА  
ОСНОВНИТЕ РЕЗУЛТАТИ**



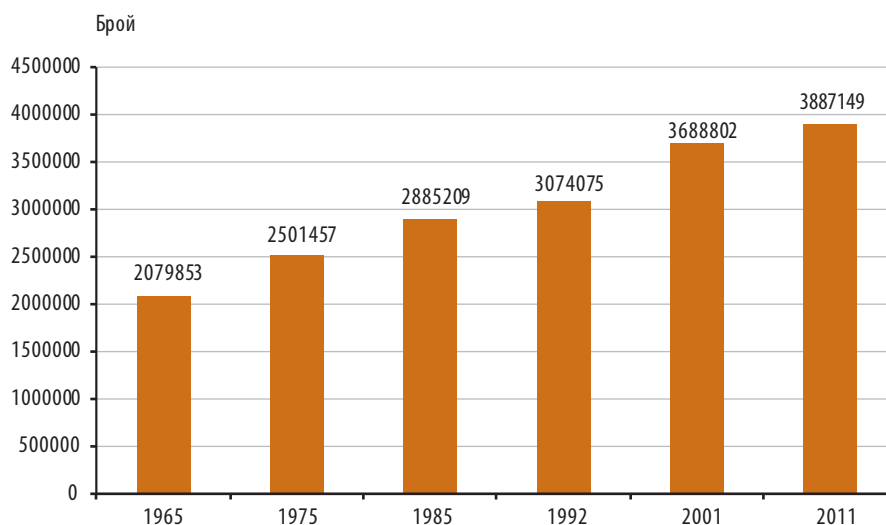


## АНАЛИЗ НА ОСНОВНИТЕ РЕЗУЛТАТИ

По данни от преброяването към 1.02.2011 г. жилищата<sup>1</sup> в страната са 3 887 149. От тях 3 861 472 се намират в жилищни сгради, 21 338 - в нежилищни сгради, 792 са колективни и 3 547 - примитивни и подвижни жилища. Броят на жилищата е нараснал със 198 347 в сравнение с предишното преброяване през 2001 година. В градовете се намират 2 566 601 жилища, или

66.0% от жилищния фонд, а в селата техният брой е 1 320 548. Най-голям брой жилища са преброени в област София (столица) - 607 473, или 15.6% от жилищния фонд, следва област Пловдив - 318 569, и областите Бургас и Варна - съответно с 269 353 и 243 427 жилища. Най-малко жилища са преброени в областите Силистра и Разград - съответно 57 295 и 59 576.

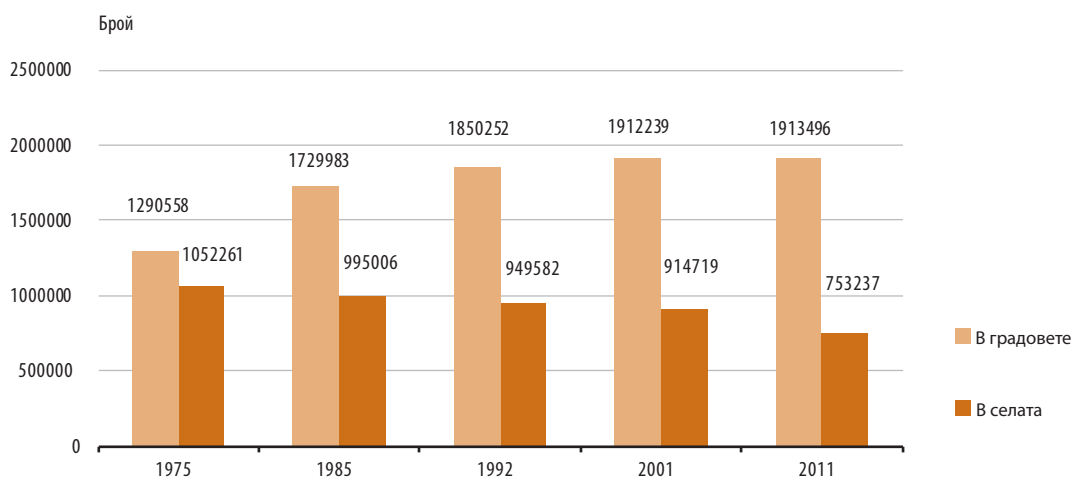
Фиг. 1. Жилищен фонд по години на преброяванията



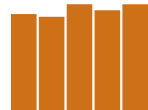
Обитавани са 74.6% от жилищата в градовете и 57.0% от жилищата в селата. За сравнение, през 2001 г. обитаваните жилища в градовете са били 83.2%, а в селата - 65.8%. Делът на обитаваните жилища е най-висок в областите

София (столица) - 76.5%, Благоевград - 75.7%, Пловдив - 74.4%, Пазарджик - 74.3%, и Сливен - 73.2% от всички жилища. Този дял е най-нисък за областите София - 51.8%, и Перник - 55.1%.

Фиг. 2. Обитавани жилища по години на преброяванията



<sup>1</sup>Жилище е обособено и самостоятелно от гледна точка на конструкцията място, което е пригодено за живеене, състои се от едно или няколко помещения и има един или повече самостоятелни изхода на общодостъпна част - стълбище, общ коридор, двор или направо на улицата.



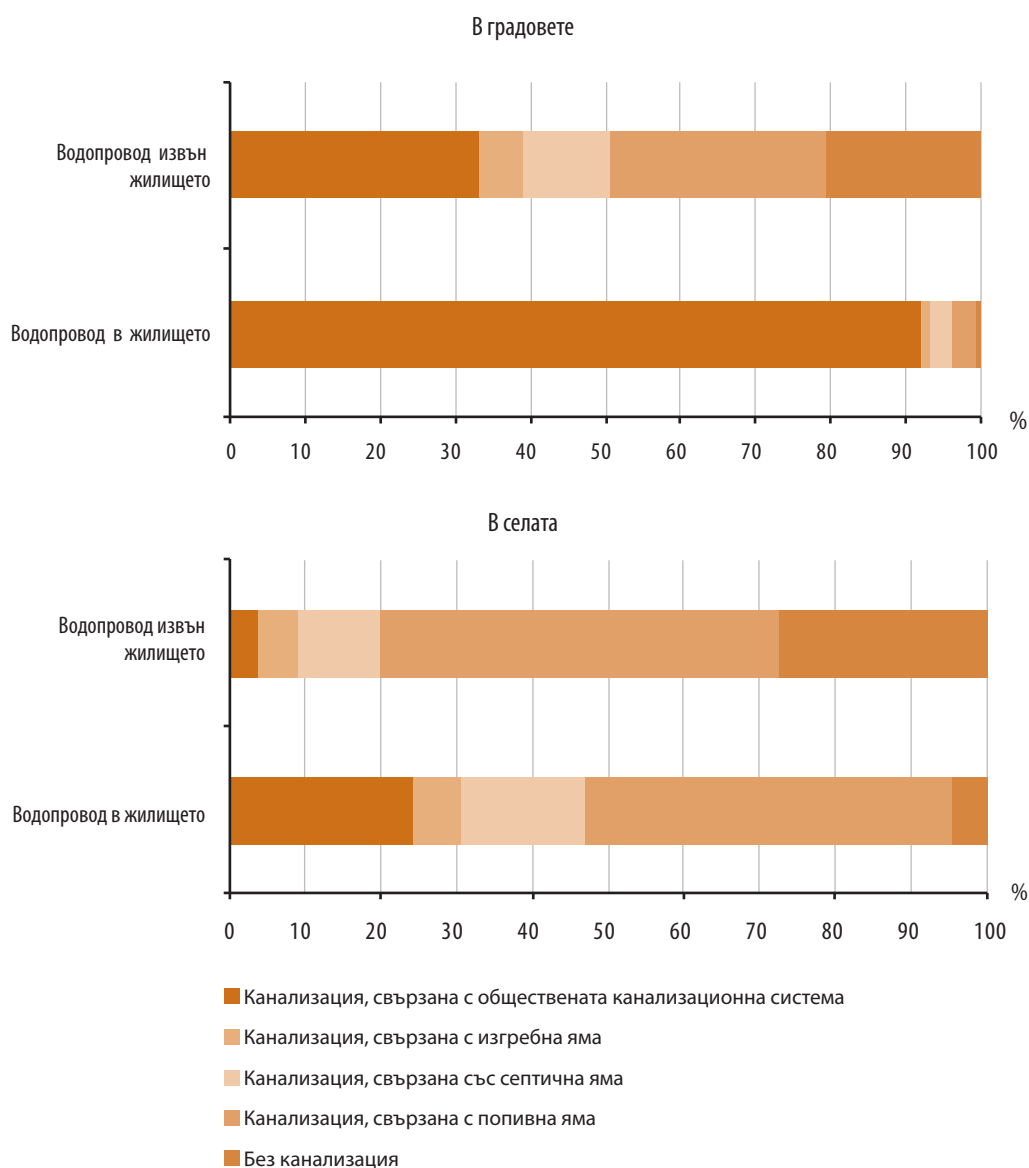
Основните признаци, характеризиращи благоустроеността на жилищата, са електрификация, водоснабденост, канализация, наличие на тоалетна и баня, както и вид на отоплението.

Електрифицирани са почти всички жилища в страната. Делът на неелектрифицираните е 0.02% от всички жилища. Това са примитивни жилища, които се намират в махали в труднодостъпни планински места.

По отношение на водоснабдеността и ка-

нализацията на жилищата данните показват, че в градовете делът на жилищата с водопровод и централна канализация е 92.4%. Водопровод в жилището, но без канализация имат 0.4% от градските жилища. В селата най-голям е делът на канализацията, свързана с попивна яма - 48.5% от жилищата с водопровод вътре в жилището и 52.5% от жилищата с водопровод извън жилището. Жилищата без водопровод и без канализация са 1.7% от всички жилища в градовете и 6.9% от жилищата в селата.

Фиг. 3. Структура на жилищата към 1.02.2011 г. по наличие на водопровод и канализация

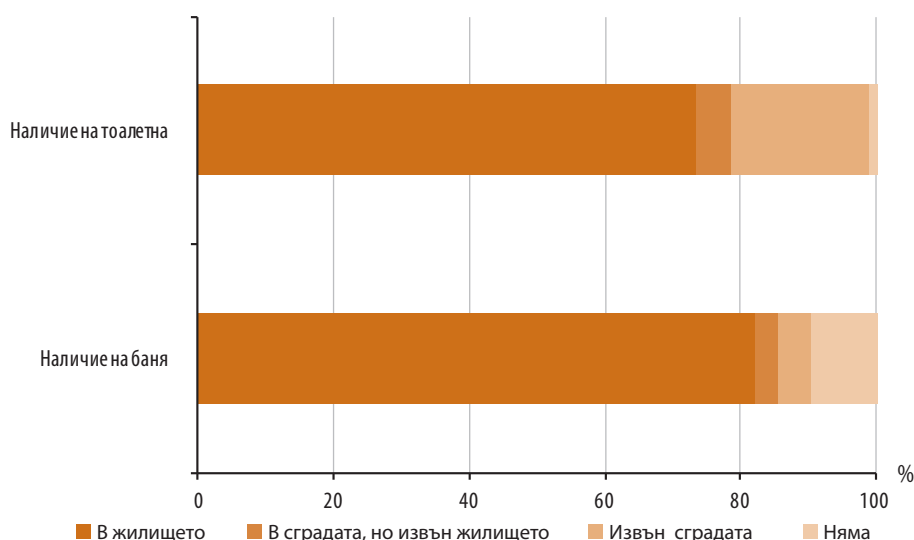


Тоалетна вътре в жилището имат 73.6% от обитаваните жилища, тоалетна извън жилището, но в сградата - 4.8%, и извън сградата - 20.5%. Без обособена тоалетна са 1.1% от обитаваните жилища. Делът на жилищата с тоалетна вътре в жилището е най-висок в област София (столица) - 96.6%, и в областите Габрово - 84.1%, Варна - 81.9%, и Смолян - 81.5%. Този дял е най-нисък в областите Разград - 45.5%, и Монтана - 50.9% от обитаваните жилища. Областите с най-голям дял на жилищата с тоалетна извън сградата са Монтана и Разград - съответно 42.1 и 42.0%. Тоалетна извън сградата се среща и в област София (столица) - в 2.0% от обитаваните жилища. Без обособена тоалетна са 2.2% от

обитаваните жилища в област Видин и 2.1% в област Ловеч. За останалите области тези дялове са незначителни.

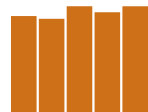
Баня в жилището имат 82.0% от обитаваните жилища, баня извън сградата - 4.6%, а баня в сградата, но извън жилището - 3.7%. Останалите 9.7% от обитаваните жилища не разполагат с баня. Делът на обитаваните жилища без изградена баня е най-висок в областите Търговище - 22.1%, Видин и Сливен - по 18.8%. Най-голям е делът на жилищата с баня вътре в жилището в област София (столица) - 97.1%, и в областите Габрово, Русе и Смолян - около 90.0% от всички обитавани жилища. В област Сливен с баня в жилището разполагат 65.9% от обитаваните жилища.

Фиг. 4. Структура на обитаваните жилища към 1.02.2011 г. по наличие на тоалетна и баня

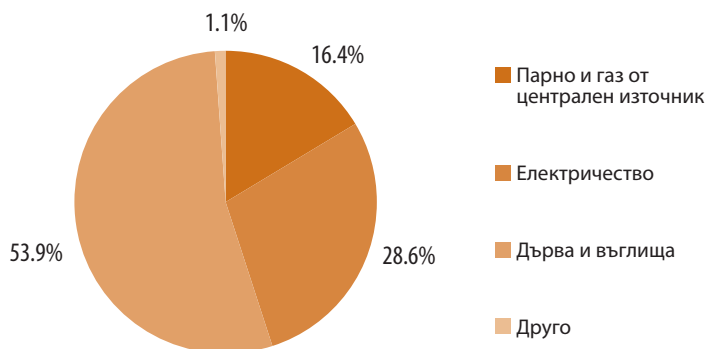


Отоплението на жилищата в страната се извършва основно с дърва и въглища - 53.9% от обитаваните жилища, с електричество се отопляват 28.6%, с парно от централен източник - 16.4%, и с газ от централен източник - 1.1%. Над 82.0% от обитаваните жилища в областите Смолян, София, Силистра, Ловеч и Монтана се отопляват с дърва и въглища. Електричество като основен източник на топлинна енергия се използва от домакинствата в областите Варна - 58.8%, и Стара Загора - 47.8% от обитаваните жи-

лища. С парно отопление от централен източник се отопляват 61.2% от жилищата в София (столица), следват областите Перник - с 26.1%, Плевен и Русе - съответно с 19.3 и 16.6%, и Пловдив - с 9.5%. В останалите области делът на тези жилища е много по-малък. Газ от централен източник е посочен като основен източник на отопление за обитаваните жилища в областите Габрово - 4.9%, Добрич - 4.0%, и София - 3.6%. В областите Кюстендил и Ямбол този дял е около 2.0%, а в останалите области - под 2.0%.



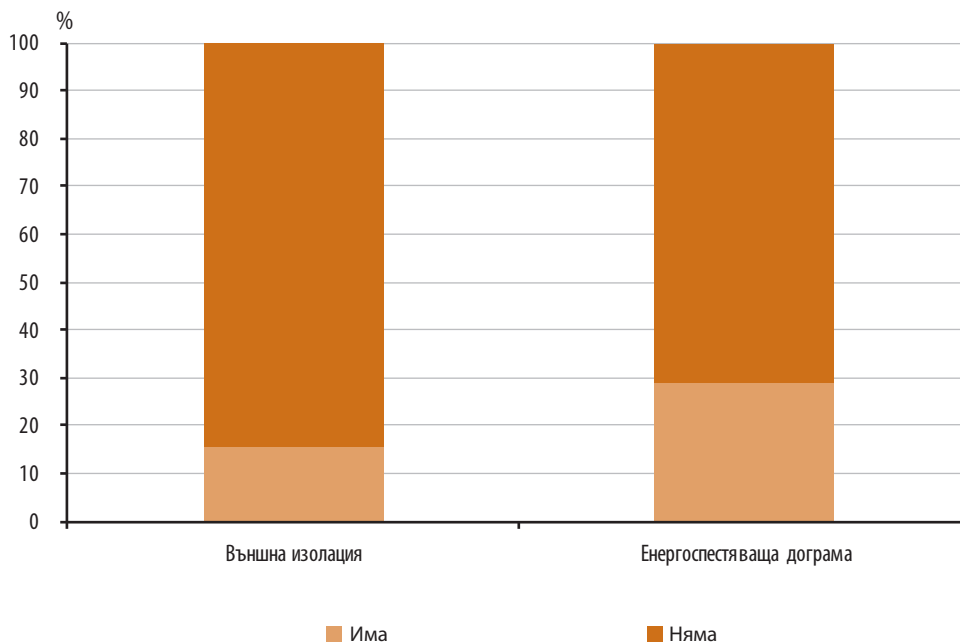
Фиг. 5. Структура на обитаваните жилища към 1.02.2011 г. по вид на отоплението



За осигуряване на информация относно политиката по енергоспестяване за първи път по време на Преброяване 2011 бяха събрани данни за наличие на енергоспестяваща догра-

ма и външна изолация на жилищата. Данните показват, че 29.0% от всички жилища имат поставена енергоспестяваща дограма. С външна изолация са 15.5% от жилищата.

Фиг. 6. Структура на жилищата към 1.02.2011 г. по наличие на външна изолация и енергоспестяваща дограма





**ОБЩ ПРЕГЛЕД**





**I. ЖИЛИЩЕН ФОНД  
ПО ГОДИНИ  
НА ПРЕБРОЯВАНИЯТА**

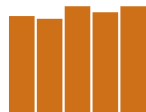




# I. Жилищен фонд по години на преброяванията

## 1. Жилища по години на преброяванията, местонамиране и вид<sup>1</sup>

Години на преброяванията Местонамиране	Общо	Вид на жилището				примитивни и подвижни
		в жилищна сграда		в нежилищна сграда	колективно	
		обитавано	необитавано			
Брой						
<b>1975</b>						
<b>Общо</b>	<b>2501457</b>	<b>2329240</b>	<b>158638</b>	<b>10140</b>	<b>3439</b>	.
В градовете	1342110	1283180	51552	5433	1945	.
В селата	1159347	1046060	107086	4707	1494	.
<b>1985</b>						
<b>Общо</b>	<b>2885209</b>	<b>2691355</b>	<b>160220</b>	<b>8684</b>	<b>24950</b>	.
В градовете	1831566	1707953	101583	3159	18871	.
В селата	1053643	983402	58637	5525	6079	.
<b>1992</b>						
<b>Общо</b>	<b>3074075</b>	<b>2770760</b>	<b>274241</b>	<b>3073</b>	<b>15075</b>	<b>10926</b>
В градовете	2039536	1828860	189284	1234	10708	9450
В селата	1034539	941900	84957	1839	4367	1476
<b>2001</b>						
<b>Общо</b>	<b>3688802</b>	<b>2815774</b>	<b>861844</b>	<b>2508</b>	<b>825</b>	<b>7851</b>
В градовете	2298987	1904141	386748	962	476	6660
В селата	1389815	911633	475096	1546	349	1191
<b>2011</b>						
<b>Общо</b>	<b>3887149</b>	<b>2641056</b>	<b>1220416</b>	<b>21338</b>	<b>792</b>	<b>3547</b>
В градовете	2566601	1899563	653105	11136	525	2272
В селата	1320548	741493	567311	10202	267	1275
Структура - %						
<b>1975</b>						
<b>Общо</b>	<b>100.0</b>	<b>93.1</b>	<b>6.4</b>	<b>0.4</b>	<b>0.1</b>	.
В градовете	100.0	95.6	3.8	0.4	0.2	.
В селата	100.0	90.2	9.3	0.4	0.1	.
<b>1985</b>						
<b>Общо</b>	<b>100.0</b>	<b>93.3</b>	<b>5.5</b>	<b>0.3</b>	<b>0.9</b>	.
В градовете	100.0	93.3	5.5	0.2	1.0	.
В селата	100.0	93.3	5.6	0.5	0.6	.



## 1. Жилища по години на преброяванията, местонамиране и вид<sup>1</sup>

(Продължение и край)

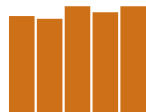
Години на преброяванията Местонамиране	Общо	Вид на жилището				
		в жилищна сграда		в нежилищна сграда	колективно	примитивни и подвижни
		обитавано	необитавано			
<b>1992</b>						
<b>Общо</b>	<b>100.0</b>	<b>90.1</b>	<b>8.9</b>	<b>0.1</b>	<b>0.5</b>	<b>0.4</b>
В градовете	100.0	89.7	9.3	0.1	0.5	0.5
В селата	100.0	91.0	8.2	0.2	0.4	0.1
<b>2001</b>						
<b>Общо</b>	<b>100.0</b>	<b>76.3</b>	<b>23.4</b>	<b>0.1</b>	<b>0.0</b>	<b>0.2</b>
В градовете	100.0	82.8	16.8	0.0	0.0	0.3
В селата	100.0	65.6	34.2	0.1	0.0	0.1
<b>2011</b>						
<b>Общо</b>	<b>100.0</b>	<b>67.9</b>	<b>31.4</b>	<b>0.5</b>	<b>0.0</b>	<b>0.1</b>
В градовете	100.0	74.0	25.4	0.4	0.0	0.1
В селата	100.0	56.1	43.0	0.8	0.0	0.1

<sup>1</sup> От 2001 г. са включени жилищата в сгради за временно обитаване (вили и къщи за почивка).

## 2. Площ на жилищата по години на преброяванията, местонамиране и размер на полезната площ<sup>1</sup>

Години на преброяванията	Общо	Размер на полезната площ - кв. м			
		до 29	30 - 59	60 - 89	90 и повече
Брой					
<b>1985</b>					
<b>Общо</b>	<b>174378536</b>	<b>4988961</b>	<b>59993002</b>	<b>77870087</b>	<b>31526486</b>
В градовете	106345577	3499116	40973892	47723670	14148899
В селата	68032959	1489845	19019110	30146417	17377587
<b>1992</b>					
<b>Общо</b>	<b>200990274</b>	<b>3752641</b>	<b>53853430</b>	<b>93370893</b>	<b>50013310</b>
В градовете	129957103	2706790	37062399	62055633	28132281
В селата	71033171	1045851	16791031	31315260	21881029
<b>2001</b>					
<b>Общо</b>	<b>233437926</b>	<b>5571383</b>	<b>69051229</b>	<b>104392036</b>	<b>54423278</b>
В градовете	146996868	3314466	41150833	68730807	33800762
В селата	86441058	2256917	27900396	35661229	20622516
<b>2011</b>					
<b>Общо</b>	<b>283833436</b>	<b>3075726</b>	<b>45320113</b>	<b>131198893</b>	<b>104238704</b>
В градовете	189701324	2020457	27972055	89125509	70583303
В селата	94132112	1055269	17348058	42073384	33655401
Структура - %					
<b>1985</b>					
<b>Общо</b>	<b>100.0</b>	<b>2.9</b>	<b>34.4</b>	<b>4.5</b>	<b>18.1</b>
В градовете	100.0	3.3	38.5	4.5	13.3
В селата	100.0	2.2	28.0	4.4	25.5
<b>1992</b>					
<b>Общо</b>	<b>100.0</b>	<b>1.9</b>	<b>26.8</b>	<b>4.6</b>	<b>24.9</b>
В градовете	100.0	2.1	28.5	4.8	21.6
В селата	100.0	1.5	23.6	4.4	30.8
<b>2001</b>					
<b>Общо</b>	<b>100.0</b>	<b>2.4</b>	<b>29.6</b>	<b>4.5</b>	<b>23.3</b>
В градовете	100.0	2.3	28.0	4.7	23.0
В селата	100.0	2.6	32.3	4.1	23.9
<b>2011</b>					
<b>Общо</b>	<b>100.0</b>	<b>0.9</b>	<b>4.8</b>	<b>10.3</b>	<b>84.0</b>
В градовете	100.0	0.9	4.2	9.6	85.3
В селата	100.0	0.9	6.1	11.6	81.3

<sup>1</sup> До 2001 г. вкл. без жилищата в сгради за временно обитаване (вили и къщи за почивка) и примитивните жилища.



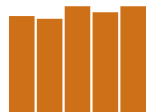
## 3. Обитавани жилища по години на преброяванията, местонамиране и форма на собственост<sup>1</sup>

Години на преброяванията	Общо			В градовете			В селата		
	общо	държавна	частна	общо	държавна	частна	общо	държавна	частна
	Брой								
<b>1975</b>	2342819	269555	2073264	1290558	242744	1047814	1052261	26811	1025450
<b>1985</b>	2724989	441493	2283496	1729983	409692	1320291	995006	31801	963205
<b>1992</b>	2788908	176936	2611972	1840802	157028	1683774	948106	19908	928198
<b>2001</b>	2819107	93252	2725855	1905579	83803	1821776	913528	9449	904079
<b>2011</b>	2666733	69878	2596855	1913496	64723	1848773	753237	5155	748082
	Структура - %								
<b>1975</b>	100.0	11.5	88.5	100.0	18.8	81.2	100.0	2.5	97.5
<b>1985</b>	100.0	16.2	83.8	100.0	23.7	76.3	100.0	3.2	96.8
<b>1992</b>	100.0	6.3	93.7	100.0	8.5	91.5	100.0	2.1	97.9
<b>2001</b>	100.0	3.3	96.7	100.0	4.4	95.6	100.0	1.0	99.0
<b>2011</b>	100.0	2.6	97.5	100.0	3.4	96.6	100.0	0.7	99.3

<sup>1</sup> През 2001 и 2011 г. частната собственост включва частна на юридически лица и частна на физически лица.

## 4. Обитавани жилища по години на преброяванията, начин на обитаване и местонамиране (без колективните жилища)

Години на преброяванията Начин на обитаване	Общо	В градовете	В селата
	Брой		
<b>1975</b>			
<b>Общо</b>	<b>2339380</b>	<b>1288613</b>	<b>1050767</b>
Собственици	1914161	905746	1008415
Наематели	372550	334071	38479
Собственици и наематели	52669	48796	3873
<b>1985</b>			
<b>Общо</b>	<b>2700039</b>	<b>1711112</b>	<b>988927</b>
Собственици	2177276	1225995	951281
Наематели	491921	457224	34697
Собственици и наематели	30842	27893	2949
<b>1992</b>			
<b>Общо</b>	<b>2773833</b>	<b>1830094</b>	<b>943739</b>
Собственици	2533195	1616279	916916
Наематели	226133	201184	24949
Собственици и наематели	14505	12631	1874
<b>2001</b>			
<b>Общо</b>	<b>2818282</b>	<b>1905103</b>	<b>913179</b>
Собственици	2572427	1695348	877079
Наематели	226634	193599	33035
Собственици и наематели	19221	16156	3065
<b>2011</b>			
<b>Общо</b>	<b>2665941</b>	<b>1912971</b>	<b>752970</b>
Собственици	2178377	1495492	682885
Ползватели без наем	188376	146467	41909
Наематели	171477	160232	11245
Собственици/ползватели без наем и наематели	127711	110780	16931
	Структура - %		
<b>1975</b>			
<b>Общо</b>	<b>100.0</b>	<b>100.0</b>	<b>100.0</b>
Собственици	81.8	70.3	96.0
Наематели	15.9	25.9	3.6
Собственици и наематели	2.3	3.8	0.4
<b>1985</b>			
<b>Общо</b>	<b>100.0</b>	<b>100.0</b>	<b>100.0</b>
Собственици	80.6	71.7	96.2
Наематели	18.2	26.7	3.5
Собственици и наематели	1.2	1.6	0.3



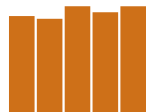
4. Обитавани жилища по години на преброяванията, начин на обитаване и местонамиране (без колективните жилища)

(Продължение и край)

Години на преброяванията Начин на обитаване	Общо	В градовете	В селата
<b>1992</b>			
<b>Общо</b>	<b>100.0</b>	<b>100.0</b>	<b>100.0</b>
Собственици	91.3	88.3	97.2
Наематели	8.2	11.0	2.6
Собственици и наематели	0.5	0.7	0.2
<b>2001</b>			
<b>Общо</b>	<b>100.0</b>	<b>100.0</b>	<b>100.0</b>
Собственици	91.3	89.0	96.1
Наематели	8.0	10.2	3.6
Собственици и наематели	0.7	0.8	0.3
<b>2011</b>			
<b>Общо</b>	<b>100.0</b>	<b>100.0</b>	<b>100.0</b>
Собственици	81.7	78.2	90.7
Ползватели без наем	7.4	8.0	5.9
Наематели	6.1	8.1	1.2
Собственици/ползватели без наем и наематели	4.8	5.8	2.2

## 5. Обитавани жилища по години на преброяванията, местонамиране и брой на живеещите лица (без колективните жилища)

Години на преброяванията	Общо	Жилища по брой на живеещите лица					
		едно лице	две лица	три лица	четири лица	пет лица	шест и повече лица
	Брой						
<b>1975</b>							
<b>Общо</b>	<b>2339380</b>	<b>178820</b>	<b>523247</b>	<b>482299</b>	<b>521192</b>	<b>292556</b>	<b>341266</b>
В градовете	1288613	74082	209124	300683	349232	164994	190498
В селата	1050767	104738	314123	181616	171960	127562	150768
<b>1985</b>							
<b>Общо</b>	<b>2700039</b>	<b>345634</b>	<b>685237</b>	<b>546282</b>	<b>608407</b>	<b>257847</b>	<b>256632</b>
В градовете	1711112	179373	370301	399798	466199	159160	136281
В селата	988927	166261	314936	146484	142208	98687	120351
<b>1992</b>							
<b>Общо</b>	<b>2773833</b>	<b>459051</b>	<b>755548</b>	<b>563287</b>	<b>579816</b>	<b>218357</b>	<b>197774</b>
В градовете	1830094	258941	444569	428603	455731	138811	103439
В селата	943739	200110	310979	134684	124085	79546	94335
<b>2001</b>							
<b>Общо</b>	<b>2818282</b>	<b>565665</b>	<b>813262</b>	<b>622628</b>	<b>519447</b>	<b>178433</b>	<b>118847</b>
В градовете	1905103	338647	507203	480350	397426	116523	64954
В селата	913179	227018	306059	142278	122021	61910	53893
<b>2011</b>							
<b>Общо</b>	<b>2665941</b>	<b>639680</b>	<b>792956</b>	<b>576651</b>	<b>394876</b>	<b>152512</b>	<b>109266</b>
В градовете	1912971	427621	560632	459139	300327	101445	63807
В селата	752970	212059	232324	117512	94549	51067	45459
	Структура - %						
<b>1975</b>							
<b>Общо</b>	<b>100.0</b>	<b>7.6</b>	<b>22.4</b>	<b>20.6</b>	<b>22.3</b>	<b>12.5</b>	<b>14.6</b>
В градовете	100.0	5.7	16.2	23.3	27.1	12.8	14.8
В селата	100.0	10.0	29.9	17.3	16.4	12.1	14.3
<b>1985</b>							
<b>Общо</b>	<b>100.0</b>	<b>12.8</b>	<b>25.4</b>	<b>20.2</b>	<b>22.5</b>	<b>9.5</b>	<b>9.5</b>
В градовете	100.0	10.5	21.6	23.4	27.2	9.3	8.0
В селата	100.0	16.8	31.8	14.8	14.4	10.0	12.2
<b>1992</b>							
<b>Общо</b>	<b>100.0</b>	<b>16.5</b>	<b>27.2</b>	<b>20.3</b>	<b>20.9</b>	<b>7.9</b>	<b>7.1</b>
В градовете	100.0	14.1	24.3	23.4	24.9	7.6	5.7
В селата	100.0	21.2	33.0	14.3	13.1	8.4	10.0



## 5. Обитавани жилища по години на преброяванията, местонамиране и брой на живеещите лица (без колективните жилища)

(Продължение и край)

Години на преброяванията	Общо	Жилища по брой на живеещите лица					
		едно лице	две лица	три лица	четири лица	пет лица	шест и повече лица
<b>2001</b>							
<b>Общо</b>	<b>100.0</b>	<b>20.1</b>	<b>28.9</b>	<b>22.1</b>	<b>18.4</b>	<b>6.3</b>	<b>4.2</b>
В градовете	100.0	17.8	26.6	25.2	20.9	6.1	3.4
В селата	100.0	24.9	33.5	15.6	13.4	6.8	5.9
<b>2011</b>							
<b>Общо</b>	<b>100.0</b>	<b>24.0</b>	<b>29.7</b>	<b>21.6</b>	<b>14.8</b>	<b>5.7</b>	<b>4.1</b>
В градовете	100.0	22.4	29.3	24.0	15.7	5.3	3.3
В селата	100.0	28.2	30.9	15.6	12.6	6.8	6.0



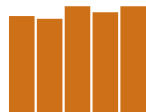


**II. ЖИЛИЩЕН ФОНД  
КЪМ 1.02.2011 ГОДИНА**



### 1. Жилища по местонамиране, характеристика на жилищата и вид

	Общо	Вид на жилището					
		жилище в жилищна сграда	жилище в студентско/ работническо общежитие	жилище в нежилищна сграда	колективно жилище	примитивно жилище	подвижно жилище
<b>Общо</b>							
Жилища - бр.	3887149	3839369	22103	21338	792	3056	491
Жилищни помещения - бр.	14002849	13862707	29918	90280	14380	4868	696
в т.ч. стаи	11424458	11300845	27573	77069	13825	4471	675
Полезна площ - кв. м	283833436	280816138	588554	1788560	569867	64804	5513
в т.ч. жилищна площ	215196633	212894258	439481	1382291	433089	43615	3899
<b>В градовете</b>							
Жилища - бр.	2566601	2531516	21152	11136	525	2085	187
Жилищни помещения - бр.	8854508	8766596	27891	46403	10024	3336	258
в т.ч. стаи	6986218	6908088	25845	39321	9691	3025	248
Полезна площ - кв. м	189701324	187758042	550413	945448	400137	45233	2051
в т.ч. жилищна площ	143047586	141562044	410841	731672	310778	30809	1442
<b>В селата</b>							
Жилища - бр.	1320548	1307853	951	10202	267	971	304
Жилищни помещения - бр.	5148341	5096111	2027	43877	4356	1532	438
в т.ч. стаи	4438240	4392757	1728	37748	4134	1446	427
Полезна площ - кв. м	94132112	93058096	38141	843112	169730	19571	3462
в т.ч. жилищна площ	72149047	71332214	28640	650619	122311	12806	2457



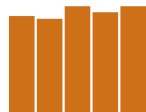
2. Жилища по местонамиране, вид и брой на стаите

	Общо	Брой на стаите					
		1	2	3	4	5	6 и повече
Общо							
<b>Жилища - общо - бр.</b>	3887149	353657	1266796	1296533	612867	192510	164786
Жилищни помещения - бр.	14002849	705323	3404937	4754712	2848269	1097058	1192550
в т.ч. стаи	11424458	505458	2533592	3889599	2451468	962550	1081791
Полезна площ - кв. м	283833436	14571418	72592083	99375462	55773967	20290071	21230435
в т.ч. жилищна площ	215196633	9609630	52817503	76237918	43707696	15886774	16937112
<b>Жилище в жилищна сграда</b>							
Жилища - бр.	3839369	330929	1258559	1290201	607909	189969	161802
Жилищни помещения - бр.	13862707	667668	3385452	4731800	2825038	1082475	1170274
в т.ч. стаи	11300845	469923	2517118	3870603	2431636	949845	1061720
Полезна площ - кв. м	280816138	13591151	72232801	98896756	55307476	20004011	20783943
в т.ч. жилищна площ	212894258	8882733	52549235	75869626	43345582	15663792	16583290
<b>Жилище в студентско/работническо общежитие</b>							
Жилища - бр.	22103	17839	3522	506	102	40	94
Жилищни помещения - бр.	29918	18966	7991	1698	451	218	594
в т.ч. стаи	27573	17839	7044	1518	408	200	564
Полезна площ - кв. м	588554	378239	143997	32596	8367	3916	21439
в т.ч. жилищна площ	439481	274426	110701	25864	6928	3007	18555
<b>Жилище в нежилищна сграда</b>							
Жилища - бр.	21338	2175	3609	5623	4752	2468	2711
Жилищни помещения - бр.	90280	4017	9082	20531	22312	14175	20163
в т.ч. стаи	77069	3507	7218	16869	19008	12340	18127
Полезна площ - кв. м	1788560	79124	187199	436207	447893	276471	361666
в т.ч. жилищна площ	1382291	57647	137585	335699	347575	215941	287844
<b>Колективно жилище</b>							
Жилища - бр.	792	487	12	30	51	33	179
Жилищни помещения - бр.	14380	12289	32	113	237	190	1519
в т.ч. стаи	13825	11962	24	90	204	165	1380
Полезна площ - кв. м	569867	488203	1338	4007	7259	5673	63387
в т.ч. жилищна площ	433089	372877	1030	2507	5218	4034	47423
<b>Примитивно жилище</b>							
Жилища - бр.	3056	1907	934	164	51	-	-
Жилищни помещения - бр.	4868	2049	2055	542	222	-	-
в т.ч. стаи	4471	1907	1868	492	204	-	-
Полезна площ - кв. м	64804	31675	24470	5737	2922	-	-
в т.ч. жилищна площ	43615	19572	17551	4133	2359	-	-
<b>Подвижно жилище</b>							
Жилища - бр.	491	320	160	9	2	-	-
Жилищни помещения - бр.	696	334	325	28	9	-	-
в т.ч. стаи	675	320	320	27	8	-	-
Полезна площ - кв. м	5513	3026	2278	159	50	-	-
в т.ч. жилищна площ	3899	2375	1401	89	34	-	-

### 2. Жилища по местонамиране, вид и брой на стаите

(Продължение)

	Общо	Брой на стаите					
		1	2	3	4	5	6 и повече
В градовете							
<b>Жилища - общо - бр.</b>	2566601	289428	964343	838542	325050	81017	68221
Жилищни помещения - бр.	8854508	554731	2654733	3138350	1533265	466536	506893
в т.ч. стаи	6986218	381051	1928686	2515626	1300200	405085	455570
Полезна площ - кв. м	189701324	11907686	57584324	68637258	32362351	9389081	9820624
в т.ч. жилищна площ	143047586	7797384	41822761	52654433	25535762	7402706	7834540
<b>Жилище в жилищна сграда</b>							
Жилища - бр.	2531516	269147	958350	834905	322527	79844	66743
Жилищни помещения - бр.	8766596	523714	2640607	3125211	1521417	459804	495843
в т.ч. стаи	6908088	351739	1916700	2504715	1290108	399220	445606
Полезна площ - кв. м	187758042	11122059	57323062	68360460	32118322	9251462	9582677
в т.ч. жилищна площ	141562044	7209273	41626753	52439529	25345772	7295584	7645133
<b>Жилище в студентско/ работническо общежитие</b>							
Жилища - бр.	21152	17384	3198	395	72	26	77
Жилищни помещения - бр.	27891	18464	7189	1299	319	139	481
в т.ч. стаи	25845	17384	6396	1185	288	130	462
Полезна площ - кв. м	550413	369138	129579	24853	6209	2369	18265
в т.ч. жилищна площ	410841	268225	99706	20021	5190	1787	15912
<b>Жилище в нежилищна сграда</b>							
Жилища - бр.	11136	1112	2111	3119	2370	1127	1297
Жилищни помещения - бр.	46403	2228	5410	11420	11164	6479	9702
в т.ч. стаи	39321	1912	4222	9357	9480	5635	8715
Полезна площ - кв. м	945448	45222	113254	246199	229455	132202	179116
в т.ч. жилищна площ	731672	33846	83015	190909	178643	103099	142160
<b>Колективно жилище</b>							
Жилища - бр.	525	331	9	20	41	20	104
Жилищни помещения - бр.	10024	8755	24	74	190	114	867
в т.ч. стаи	9691	8562	18	60	164	100	787
Полезна площ - кв. м	400137	347705	810	1909	6099	3048	40566
в т.ч. жилищна площ	310778	271079	643	1163	4322	2236	31335
<b>Примитивно жилище</b>							
Жилища - бр.	2085	1322	625	99	39	-	-
Жилищни помещения - бр.	3336	1432	1401	333	170	-	-
в т.ч. стаи	3025	1322	1250	297	156	-	-
Полезна площ - кв. м	45233	22321	16898	3773	2241	-	-
в т.ч. жилищна площ	30809	13980	12224	2789	1816	-	-
<b>Подвижно жилище</b>							
Жилища - бр.	187	132	50	4	1	-	-
Жилищни помещения - бр.	258	138	102	13	5	-	-
в т.ч. стаи	248	132	100	12	4	-	-
Полезна площ - кв. м	2051	1241	721	64	25	-	-
в т.ч. жилищна площ	1442	981	420	22	19	-	-



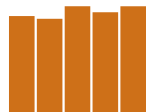
2. Жилища по местонамиране, вид и брой на стаите

(Продължение и край)

	Общо	Брой на стаите					
		1	2	3	4	5	6 и повече
В селата							
<b>Жилища - общо - бр.</b>	<b>1320548</b>	<b>64229</b>	<b>302453</b>	<b>457991</b>	<b>287817</b>	<b>111493</b>	<b>96565</b>
Жилищни помещения - бр.	5148341	150592	750204	1616362	1315004	630522	685657
в т.ч. стаи	4438240	124407	604906	1373973	1151268	557465	626221
Полезна площ - кв. м	94132112	2663732	15007759	30738204	23411616	10900990	11409811
в т.ч. жилищна площ	72149047	1812246	10994742	23583485	18171934	8484068	9102572
<b>Жилище в жилищна сграда</b>							
Жилища - бр.	1307853	61782	300209	455296	285382	110125	95059
Жилищни помещения - бр.	5096111	143954	744845	1606589	1303621	622671	674431
в т.ч. стаи	4392757	118184	600418	1365888	1141528	550625	616114
Полезна площ - кв. м	93058096	2469092	14909739	30536296	23189154	10752549	11201266
в т.ч. жилищна площ	71332214	1673460	10922482	23430097	17999810	8368208	8938157
<b>Жилище в студентско/работническо общежитие</b>							
Жилища - бр.	951	455	324	111	30	14	17
Жилищни помещения - бр.	2027	502	802	399	132	79	113
в т.ч. стаи	1728	455	648	333	120	70	102
Полезна площ - кв. м	38141	9101	14418	7743	2158	1547	3174
в т.ч. жилищна площ	28640	6201	10995	5843	1738	1220	2643
<b>Жилище в нежилищна сграда</b>							
Жилища - бр.	10202	1063	1498	2504	2382	1341	1414
Жилищни помещения - бр.	43877	1789	3672	9111	11148	7696	10461
в т.ч. стаи	37748	1595	2996	7512	9528	6705	9412
Полезна площ - кв. м	843112	33902	73945	190008	218438	144269	182550
в т.ч. жилищна площ	650619	23801	54570	144790	168932	112842	145684
<b>Колективно жилище</b>							
Жилища - бр.	267	156	3	10	10	13	75
Жилищни помещения - бр.	4356	3534	8	39	47	76	652
в т.ч. стаи	4134	3400	6	30	40	65	593
Полезна площ - кв. м	169730	140498	528	2098	1160	2625	22821
в т.ч. жилищна площ	122311	101798	387	1344	896	1798	16088
<b>Примитивно жилище</b>							
Жилища - бр.	971	585	309	65	12	-	-
Жилищни помещения - бр.	1532	617	654	209	52	-	-
в т.ч. стаи	1446	585	618	195	48	-	-
Полезна площ - кв. м	19571	9354	7572	1964	681	-	-
в т.ч. жилищна площ	12806	5592	5327	1344	543	-	-
<b>Подвижно жилище</b>							
Жилища - бр.	304	188	110	5	1	-	-
Жилищни помещения - бр.	438	196	223	15	4	-	-
в т.ч. стаи	427	188	220	15	4	-	-
Полезна площ - кв. м	3462	1785	1557	95	25	-	-
в т.ч. жилищна площ	2457	1394	981	67	15	-	-

### 3. Жилища по местонамиране, вид и размер на полезната площ

	Общо	Размер на полезната площ - кв. м							
		до 29	30 - 44	45 - 59	60 - 74	75 - 89	90 - 104	105 - 129	130 и повече
	Общо								
<b>Жилища - общо - бр.</b>	<b>3887149</b>	<b>147869</b>	<b>397524</b>	<b>594797</b>	<b>1134123</b>	<b>713074</b>	<b>488555</b>	<b>253458</b>	<b>157749</b>
Жилищни помещения - бр.	14002849	215992	900948	1677515	3859326	2817948	2213740	1263805	1053575
в т.ч. стаи	11424458	196281	723170	1322491	3042387	2282946	1852572	1069955	934656
Полезна площ - кв. м	283833436	3075726	14835748	30484365	73711349	57487544	46910757	29333990	27993957
в т.ч. жилищна площ	215196633	2012279	10384980	22100434	54931779	43671071	36394036	23081951	22620103
<b>Жилище в жилищна сграда</b>									
Жилища - бр.	3839369	127146	391288	591329	1128996	709378	485071	251585	154576
Жилищни помещения - бр.	13862707	192960	888252	1667573	3839238	2801568	2195983	1253473	1023660
в т.ч. стаи	11300845	173944	712357	1314312	3025549	2269174	1837380	1061045	907084
Полезна площ - кв. м	280816138	2690111	14618899	30310268	73377052	57191135	46573690	29115254	26939729
в т.ч. жилищна площ	212894258	1734245	10228388	21971484	54680463	43447039	36133332	22911618	21787689
<b>Жилище в студентско/ работническо общежитие</b>									
Жилища - бр.	22103	16060	3741	1283	634	174	94	26	91
Жилищни помещения - бр.	29918	17007	6610	2801	1813	617	402	121	547
в т.ч. стаи	27573	16682	5634	2267	1505	512	364	103	506
Полезна площ - кв. м	588554	306629	129579	63130	40798	13963	8892	3061	22502
в т.ч. жилищна площ	439481	226344	93371	48099	32108	10593	7194	2435	19337
<b>Жилище в нежилищна сграда</b>									
Жилища - бр.	21338	1820	1731	2172	4439	3494	3352	1817	2513
Жилищни помещения - бр.	90280	2399	4240	7091	18040	15636	17129	10032	15713
в т.ч. стаи	77069	2220	3545	5867	15122	13150	14632	8650	13883
Полезна площ - кв. м	1788560	32918	62945	110331	290187	280172	324432	212157	475418
в т.ч. жилищна площ	1382291	22399	45064	80400	216608	211784	250815	165323	389898
<b>Колективно жилище</b>									
Жилища - бр.	792	65	43	6	13	28	38	30	569
Жилищни помещения - бр.	14380	65	53	21	54	127	226	179	13655
в т.ч. стаи	13825	65	50	17	47	110	196	157	13183
Полезна площ - кв. м	569867	1384	1498	290	852	2274	3743	3518	556308
в т.ч. жилищна площ	433089	949	1253	163	620	1655	2695	2575	423179
<b>Примитивно жилище</b>									
Жилища - бр.	3056	2287	721	7	41	-	-	-	-
Жилищни помещения - бр.	4868	2865	1793	29	181	-	-	-	-
в т.ч. стаи	4471	2695	1584	28	164	-	-	-	-
Полезна площ - кв. м	64804	39171	22827	346	2460	-	-	-	-
в т.ч. жилищна площ	43615	24443	16904	288	1980	-	-	-	-
<b>Подвижно жилище</b>									
Жилища - бр.	491	491	-	-	-	-	-	-	-
Жилищни помещения - бр.	696	696	-	-	-	-	-	-	-
в т.ч. стаи	675	675	-	-	-	-	-	-	-
Полезна площ - кв. м	5513	5513	-	-	-	-	-	-	-
в т.ч. жилищна площ	3899	3899	-	-	-	-	-	-	-



## 3. Жилища по местонамиране, вид и размер на полезната площ

(Продължение)

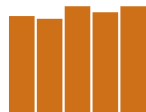
	Общо	Размер на полезната площ - кв. м							
		до 29	30 - 44	45 - 59	60 - 74	75 - 89	90 - 104	105 - 129	130 и повече
<b>В градовете</b>									
<b>Жилища - общо - бр.</b>	2566601	97417	232049	372759	755797	493736	337101	181222	96520
Жилищни помещения - бр.	8854508	136318	486034	977022	2419806	1876129	1461723	867071	630405
в т.ч. стаи	6986218	123286	361988	723050	1815130	1478730	1201698	725847	556489
Полезна площ - кв. м	189701324	2020457	8729060	19242995	49194450	39931059	32395465	20907527	17280311
в т.ч. жилищна площ	143047586	1338655	5953184	13706203	36312012	30172784	25122128	16501135	13941485
<b>Жилище в жилищна сграда</b>									
Жилища - бр.	2531516	79144	227041	370381	752954	491759	335312	180211	94714
Жилищни помещения - бр.	8766596	116447	476250	970726	2409260	1867687	1452876	861607	611743
в т.ч. стаи	6908088	103972	353700	717911	1806364	1471691	1194158	721159	539133
Полезна площ - кв. м	187758042	1675765	8555498	19124098	49009462	39772437	32222485	20789448	16608849
в т.ч. жилищна площ	141562044	1087175	5828421	13617417	36172242	30052642	24988003	16408502	13407642
<b>Жилище в студентско/рабочническо общежитие</b>									
Жилища - бр.	21152	15638	3513	1196	516	125	71	22	71
Жилищни помещения - бр.	27891	16530	6121	2562	1420	430	299	96	433
в т.ч. стаи	25845	16219	5221	2084	1199	361	274	81	406
Полезна площ - кв. м	550413	299180	121458	58809	33104	10010	6717	2573	18562
в т.ч. жилищна площ	410841	221335	87218	44780	26042	7888	5463	2039	16076
<b>Жилище в нежилищна сграда</b>									
Жилища - бр.	11136	854	935	1175	2287	1830	1690	971	1394
Жилищни помещения - бр.	46403	1141	2312	3707	8949	7913	8391	5274	8716
в т.ч. стаи	39321	1038	1883	3030	7408	6592	7131	4526	7713
Полезна площ - кв. м	945448	15394	34222	59733	149454	146821	163494	113408	262922
в т.ч. жилищна площ	731672	10827	24160	43754	111809	110979	126625	89065	214453
<b>Колективно жилище</b>									
Жилища - бр.	525	62	43	3	8	22	28	18	341
Жилищни помещения - бр.	10024	62	53	11	35	99	157	94	9513
в т.ч. стаи	9691	62	50	9	31	86	135	81	9237
Полезна площ - кв. м	400137	1343	1498	150	510	1791	2769	2098	389978
в т.ч. жилищна площ	310778	924	1253	77	369	1275	2037	1529	303314
<b>Примитивно жилище</b>									
Жилища - бр.	3056	2287	721	7	41	-	-	-	-
Жилищни помещения - бр.	4868	2865	1793	29	181	-	-	-	-
в т.ч. стаи	4471	2695	1584	28	164	-	-	-	-
Полезна площ - кв. м	64804	39171	22827	346	2460	-	-	-	-
в т.ч. жилищна площ	43615	24443	16904	288	1980	-	-	-	-
<b>Подвижно жилище</b>									
Жилища - бр.	491	491	-	-	-	-	-	-	-
Жилищни помещения - бр.	696	696	-	-	-	-	-	-	-
в т.ч. стаи	675	675	-	-	-	-	-	-	-
Полезна площ - кв. м	5513	5513	-	-	-	-	-	-	-
в т.ч. жилищна площ	3899	3899	-	-	-	-	-	-	-



### 3. Жилища по местонамиране, вид и размер на полезната площ

(Продължение и край)

	Общо	Размер на полезната площ - кв. м							
		до 29	30 - 44	45 - 59	60 - 74	75 - 89	90 - 104	105 - 129	130 и повече
<b>В селата</b>									
<b>Жилища - общо - бр.</b>	1320548	50452	165475	222038	378326	219338	151454	72236	61229
Жилищни помещения - бр.	5148341	79674	414914	700493	1439520	941819	752017	396734	423170
в т.ч. стаи	4438240	72995	361182	599441	1227257	804216	650874	344108	378167
Полезна площ - кв. м	94132112	1055269	6106688	11241370	24516899	17556485	14515292	8426463	10713646
в т.ч. жилищна площ	72149047	673624	4431796	8394231	18619767	13498287	11271908	6580816	8678618
<b>Жилище в жилищна сграда</b>									
Жилища - бр.	1307853	48002	164247	220948	376042	217619	149759	71374	59862
Жилищни помещения - бр.	5096111	76513	412002	696847	1429978	933881	743107	391866	411917
в т.ч. стаи	4392757	69972	358657	596401	1219185	797483	643222	339886	367951
Полезна площ - кв. м	93058096	1014346	6063401	11186170	24367590	17418698	14351205	8325806	10330880
в т.ч. жилищна площ	71332214	647070	4399967	8354067	18508221	13394397	11145329	6503116	8380047
<b>Жилище в студентско/ работническо общежитие</b>									
Жилища - бр.	951	422	228	87	118	49	23	4	20
Жилищни помещения - бр.	2027	477	489	239	393	187	103	25	114
в т.ч. стаи	1728	463	413	183	306	151	90	22	100
Полезна площ - кв. м	38141	7449	8121	4321	7694	3953	2175	488	3940
в т.ч. жилищна площ	28640	5009	6153	3319	6066	2705	1731	396	3261
<b>Жилище в нежилищна сграда</b>									
Жилища - бр.	10202	966	796	997	2152	1664	1662	846	1119
Жилищни помещения - бр.	43877	1258	1928	3384	9091	7723	8738	4758	6997
в т.ч. стаи	37748	1182	1662	2837	7714	6558	7501	4124	6170
Полезна площ - кв. м	843112	17524	28723	50598	140733	133351	160938	98749	212496
в т.ч. жилищна площ	650619	11572	20904	36646	104799	100805	124190	76258	175445
<b>Колективно жилище</b>									
Жилища - бр.	267	3	-	3	5	6	10	12	228
Жилищни помещения - бр.	4356	3	-	10	19	28	69	85	4142
в т.ч. стаи	4134	3	-	8	16	24	61	76	3946
Полезна площ - кв. м	169730	41	-	140	342	483	974	1420	166330
в т.ч. жилищна площ	122311	25	-	86	251	380	658	1046	119865
<b>Примитивно жилище</b>									
Жилища - бр.	971	755	204	3	9	-	-	-	-
Жилищни помещения - бр.	1532	985	495	13	39	-	-	-	-
в т.ч. стаи	1446	948	450	12	36	-	-	-	-
Полезна площ - кв. м	19571	12447	6443	141	540	-	-	-	-
в т.ч. жилищна площ	12806	7491	4772	113	430	-	-	-	-
<b>Подвижно жилище</b>									
Жилища - бр.	304	304	-	-	-	-	-	-	-
Жилищни помещения - бр.	438	438	-	-	-	-	-	-	-
в т.ч. стаи	427	427	-	-	-	-	-	-	-
Полезна площ - кв. м	3462	3462	-	-	-	-	-	-	-
в т.ч. жилищна площ	2457	2457	-	-	-	-	-	-	-



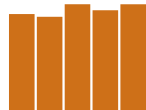
4. Жилища по местонамиране, форма на собственост, начин на обитаване и полезна площ

Форми на собственост	Жилища - бр.	Полезна площ - кв. м	
		общо	в т.ч. жилищна
<b>Общо</b>			
<b>Общо</b>	3887149	283833436	215196633
Държавна или общинска	92314	5027011	3688701
Частна - на физическо лице	3754739	275964832	209369518
Частна - на юридическо лице	40106	2841593	2138414
<b>Обитавани жилища</b>	2666733	203835279	154355886
Държавна или общинска	69889	3868691	2822990
Частна - на физическо лице	2584804	199071255	150844942
Частна - на юридическо лице	12050	895333	687954
<b>Необитавани жилища</b>	1220416	79998157	60840747
Държавна или общинска	22425	1158320	865711
Частна - на физическо лице	1169935	76893577	58524576
Частна - на юридическо лице	28056	1946260	1450460
<b>В градовете</b>			
<b>Общо</b>	2566601	189701324	143047586
Държавна или общинска	83175	4329603	3162661
Частна - на физическо лице	2451641	183148726	138218731
Частна - на юридическо лице	31795	2222995	1666194
<b>Обитавани жилища</b>	1913496	146095827	110213324
Държавна или общинска	64733	3423835	2489097
Частна - на физическо лице	1839217	141972060	107184398
Частна - на юридическо лице	9556	699932	539829
<b>Необитавани жилища</b>	653105	43605497	32834262
Държавна или общинска	18442	905768	673564
Частна - на физическо лице	612424	41176666	31034333
Частна - на юридическо лице	22239	1523063	1126365
<b>В селата</b>			
<b>Общо</b>	1320548	94132112	72149047
Държавна или общинска	9139	697408	526040
Частна - на физическо лице	1303098	92816106	71150787
Частна - на юридическо лице	8311	618598	472220
<b>Обитавани жилища</b>	753237	57739452	44142562
Държавна или общинска	5156	444856	333893
Частна - на физическо лице	745587	57099195	43660544
Частна - на юридическо лице	2494	195401	148125
<b>Необитавани жилища</b>	567311	36392660	28006485
Държавна или общинска	3983	252552	192147
Частна - на физическо лице	557511	35716911	27490243
Частна - на юридическо лице	5817	423197	324095

### 5. Жилища по местонамиране, вид и наличие на тоалетна и баня

	Общо <sup>1</sup>	Наличие на баня				Наличие на тоалетна				Жилището е необитавано
		в жилището	в сградата, но извън жилището	извън сградата	няма	в жилището	в сградата, но извън жилището	извън сградата	няма	
Общо										
<b>Общо</b>	<b>3887149</b>	<b>2187116</b>	<b>97938</b>	<b>121561</b>	<b>260118</b>	<b>1962897</b>	<b>128394</b>	<b>545902</b>	<b>29540</b>	<b>1220416</b>
Жилище в жилищна сграда	3839369	2156371	95011	119747	254268	1934973	125097	538004	27323	1213972
Жилище в студентско/работническо общежитие	22103	14320	949	47	343	14442	938	169	110	6444
Жилище в нежищна сграда	21338	15453	1847	1570	2468	12448	2092	6140	658	-
Колективно жилище	792	710	64	13	5	713	63	14	2	-
Примитивно жилище	3056	258	63	153	2582	316	201	1358	1181	-
Подвижно жилище	491	4	4	31	452	5	3	217	266	-
В градовете										
<b>Общо</b>	<b>2566601</b>	<b>1750628</b>	<b>37845</b>	<b>39634</b>	<b>85389</b>	<b>1717324</b>	<b>52138</b>	<b>131285</b>	<b>12749</b>	<b>653105</b>
Жилище в жилищна сграда	2531516	1726910	36026	38898	82445	1694231	50015	128443	11590	647237
Жилище в студентско/работническо общежитие	21152	14116	875	29	264	14232	865	100	87	5868
Жилище в нежищна сграда	11136	8925	854	587	770	8103	1044	1771	218	-
Колективно жилище	525	474	41	9	1	486	36	2	1	-
Примитивно жилище	2085	201	47	98	1739	269	177	909	730	-
Подвижно жилище	187	2	2	13	170	3	1	60	123	-
В селата										
<b>Общо</b>	<b>1320548</b>	<b>436488</b>	<b>60093</b>	<b>81927</b>	<b>174729</b>	<b>245573</b>	<b>76256</b>	<b>414617</b>	<b>16791</b>	<b>567311</b>
Жилище в жилищна сграда	1307853	429461	58985	80849	171823	240742	75082	409561	15733	566735
Жилище в студентско/работническо общежитие	951	204	74	18	79	210	73	69	23	576
Жилище в нежищна сграда	10202	6528	993	983	1698	4345	1048	4369	440	-
Колективно жилище	267	236	23	4	4	227	27	12	1	-
Примитивно жилище	971	57	16	55	843	47	24	449	451	-
Подвижно жилище	304	2	2	18	282	2	2	157	143	-

<sup>1</sup> Разпределението на жилищата по наличие на баня и наличие на тоалетна не включва необитаваните жилища.



6. Жилища по местонамиране, форма на собственост и вид

(Брой)

	Общо	Жилища по форма на собственост		
		държавна или общинска	частна	
			на физическо лице	на юридическо лице
		Общо		
<b>Общо</b>	<b>3887149</b>	<b>92303</b>	<b>3754740</b>	<b>40106</b>
Жилище в жилищна сграда	3839369	71134	3732735	35500
Жилище в студентско/работническо общежитие	22103	18745	253	3105
Жилище в нежилищна сграда	21338	1133	18848	1357
Колективно жилище	792	670	34	88
Примитивно жилище	3056	506	2515	35
Подвижно жилище	491	115	355	21
		В градовете		
<b>Общо</b>	<b>2566601</b>	<b>83165</b>	<b>2451641</b>	<b>31795</b>
Жилище в жилищна сграда	2531516	63281	2439924	28311
Жилище в студентско/работническо общежитие	21152	18361	235	2556
Жилище в нежилищна сграда	11136	580	9709	847
Колективно жилище	525	451	23	51
Примитивно жилище	2085	443	1619	23
Подвижно жилище	187	49	131	7
		В селата		
<b>Общо</b>	<b>1320548</b>	<b>9138</b>	<b>1303099</b>	<b>8311</b>
Жилище в жилищна сграда	1307853	7853	1292811	7189
Жилище в студентско/работническо общежитие	951	384	18	549
Жилище в нежилищна сграда	10202	553	9139	510
Колективно жилище	267	219	11	37
Примитивно жилище	971	63	896	12
Подвижно жилище	304	66	224	14

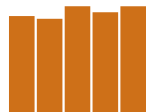


**III. ОБИТАВАНИ ЖИЛИЩА  
КЪМ 1.02.2011 ГОДИНА**



#### 1. Обитавани жилища по местонамиране, начин на обитаване и форма на собственост

	Общо	Форма на собственост		
		държавна или общинска	частна	
			на физическо лице	на юридическо лице
		Общо		
<b>Общо</b>				
Жилища - бр.	2666733	69878	2584805	12050
Жилищни помещения - бр.	9950326	176160	9735643	38523
в т.ч. стаи	8026368	140000	7854061	32307
Полезна площ - кв. м	203835279	3868633	199071313	895333
в т.ч. жилищна площ	154355886	2822949	150844983	687954
<b>Собственици</b>				
Жилища - бр.	2178377	-	2174583	3794
Жилищни помещения - бр.	8347240	-	8332039	15201
в т.ч. стаи	6752383	-	6739749	12634
Полезна площ - кв. м	169669854	-	169316821	353033
в т.ч. жилищна площ	128792441	-	128519622	272819
<b>Ползватели без наем</b>				
Жилища - бр.	188376	-	185771	2605
Жилищни помещения - бр.	637980	-	630310	7670
в т.ч. стаи	506931	-	500390	6541
Полезна площ - кв. м	13353263	-	13174607	178656
в т.ч. жилищна площ	10018992	-	9880947	138045
<b>Наематели</b>				
Жилища - бр.	171477	69208	97525	4744
Жилищни помещения - бр.	448329	163468	273698	11163
в т.ч. стаи	346702	127760	209745	9197
Полезна площ - кв. м	9541132	3346992	5943878	250262
в т.ч. жилищна площ	7034916	2427933	4418441	188542
<b>Собственици/ползватели без наем и наематели</b>				
Жилища - бр.	127711	-	126892	819
Жилищни помещения - бр.	502397	-	499184	3213
в т.ч. стаи	406527	-	403792	2735
Полезна площ - кв. м	10701163	-	10623569	77594
в т.ч. жилищна площ	8076448	-	8015714	60734
<b>Колективно жилище</b>				
Жилища - бр.	792	670	34	88
Жилищни помещения - бр.	14380	12692	412	1276
в т.ч. стаи	13825	12240	385	1200
Полезна площ - кв. м	569867	521641	12438	35788
в т.ч. жилищна площ	433089	395016	10259	27814



## 1. Обитавани жилища по местонамиране, начин на обитаване и форма на собственост

(Продължение)

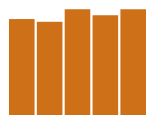
	Общо	Форма на собственост		
		държавна или общинска	частна	
			на физическо лице	на юридическо лице
В градовете				
<b>Общо</b>				
Жилища - бр.	1913496	64723	1839217	9556
Жилищни помещения - бр.	6812659	157007	6626692	28960
в т.ч. стаи	5355178	123507	5207547	24124
Полезна площ - кв. м	146095827	3423835	141972060	699932
в т.ч. жилищна площ	110213324	2489097	107184398	539829
<b>Собственици</b>				
Жилища - бр.	1495492	-	1492694	2798
Жилищни помещения - бр.	5487278	-	5476718	10560
в т.ч. стаи	4319217	-	4310528	8689
Полезна площ - кв. м	117214070	-	116957095	256975
в т.ч. жилищна площ	88669350	-	88470212	199138
<b>Ползватели без наем</b>				
Жилища - бр.	146467	-	144714	1753
Жилищни помещения - бр.	480211	-	475062	5149
в т.ч. стаи	372214	-	367860	4354
Полезна площ - кв. м	10423924	-	10295960	127964
в т.ч. жилищна площ	7789887	-	7690119	99768
<b>Наематели</b>				
Жилища - бр.	160232	64272	91693	4267
Жилищни помещения - бр.	412646	147997	254807	9842
в т.ч. стаи	316433	114764	193555	8114
Полезна площ - кв. м	8876846	3056425	5595729	224692
в т.ч. жилищна площ	6523827	2204649	4149320	169858
<b>Собственици/ползватели без наем и наематели</b>				
Жилища - бр.	110780	-	110093	687
Жилищни помещения - бр.	422500	-	419867	2633
в т.ч. стаи	337623	-	335388	2235
Полезна площ - кв. м	9180850	-	9114558	66292
в т.ч. жилищна площ	6919482	-	6867546	51936
<b>Колективно жилище</b>				
Жилища - бр.	525	451	23	51
Жилищни помещения - бр.	10024	9010	238	776
в т.ч. стаи	9691	8743	216	732
Полезна площ - кв. м	400137	367410	8718	24009
в т.ч. жилищна площ	310778	284448	7201	19129



#### 1. Обитавани жилища по местонамиране, начин на обитаване и форма на собственост

(Продължение и край)

	Общо	Форма на собственост		
		държавна или общинска	частна	
			на физическо лице	на юридическо лице
В селата				
<b>Общо</b>				
Жилища - бр.	753237	5155	745588	2494
Жилищни помещения - бр.	3137667	19153	3108951	9563
в т.ч. стаи	2671190	16493	2646514	8183
Полезна площ - кв. м	57739452	444798	57099253	195401
в т.ч. жилищна площ	44142562	333852	43660585	148125
<b>Собственици</b>				
Жилища - бр.	682885	-	681889	996
Жилищни помещения - бр.	2859962	-	2855321	4641
в т.ч. стаи	2433166	-	2429221	3945
Полезна площ - кв. м	52455784	-	52359726	96058
в т.ч. жилищна площ	40123091	-	40049410	73681
<b>Ползватели без наем</b>				
Жилища - бр.	41909	-	41057	852
Жилищни помещения - бр.	157769	-	155248	2521
в т.ч. стаи	134717	-	132530	2187
Полезна площ - кв. м	2929339	-	2878647	50692
в т.ч. жилищна площ	2229105	-	2190828	38277
<b>Наематели</b>				
Жилища - бр.	11245	4936	5832	477
Жилищни помещения - бр.	35683	15471	18891	1321
в т.ч. стаи	30269	12996	16190	1083
Полезна площ - кв. м	664286	290567	348149	25570
в т.ч. жилищна площ	511089	223284	269121	18684
<b>Собственици/ползватели без наем и наематели</b>				
Жилища - бр.	16931	-	16799	132
Жилищни помещения - бр.	79897	-	79317	580
в т.ч. стаи	68904	-	68404	500
Полезна площ - кв. м	1520313	-	1509011	11302
в т.ч. жилищна площ	1156966	-	1148168	8798
<b>Колективно жилище</b>				
Жилища - бр.	267	219	11	37
Жилищни помещения - бр.	4356	3682	174	500
в т.ч. стаи	4134	3497	169	468
Полезна площ - кв. м	169730	154231	3720	11779
в т.ч. жилищна площ	122311	110568	3058	8685



## 2. Обитавани жилища по местонамиране, начин на обитаване, брой на живеещите лица в едно жилище и брой на стаите

(Брой)

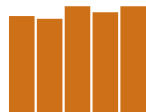
	Общо	Брой на стаите					
		1	2	3	4	5	6 и повече
<b>Общо</b>							
<b>Общо</b>							
Жилища	2666733	222606	816137	903155	447249	147261	130325
Едно лице	639680	94430	215422	193084	89821	27207	19716
Две лица	793033	65921	255887	268785	130707	40383	31350
Три лица	576700	35241	184004	209473	94168	29293	24521
Четири лица	394907	16462	110401	146594	74348	24365	22737
Пет лица	152541	5648	31167	51870	33745	14481	15630
Шест и повече лица	109872	4904	19256	33349	24460	11532	16371
<b>Собственици</b>							
Жилища	2178377	134709	638678	763676	392829	131996	116489
Едно лице	521643	59269	173831	166687	79641	24462	17753
Две лица	661507	38993	204779	233773	117949	37109	28904
Три лица	462404	18893	139179	173957	81983	26241	22151
Четири лица	320136	10601	83376	120356	63944	21573	20286
Пет лица	124056	3812	23213	42039	28743	12658	13591
Шест и повече лица	88631	3141	14300	26864	20569	9953	13804
<b>Ползватели без наем</b>							
Жилища	188376	22984	69930	60482	24016	6334	4630
Едно лице	61985	10721	22870	17612	7306	2047	1429
Две лица	54289	6360	20232	17346	7078	1895	1378
Три лица	38702	3598	15481	13281	4561	1072	709
Четири лица	24245	1579	8676	9117	3441	817	615
Пет лица	5461	433	1677	1924	902	276	249
Шест и повече лица	3694	293	994	1202	728	227	250
<b>Наематели</b>							
Жилища	171477	57858	71007	32640	7609	1379	984
Едно лице	45580	22831	15142	5669	1449	283	206
Две лица	48050	18111	20296	7549	1614	267	213
Три лица	40962	11362	18697	8641	1798	284	180
Четири лица	23637	3540	11292	6743	1602	290	170
Пет лица	7288	1147	3147	2166	581	142	105
Шест и повече лица	5960	867	2433	1872	565	113	110
<b>Собственици/ползватели без наем и наематели</b>							
Жилища	127711	6568	36510	46327	22744	7519	8043
Едно лице	10472	1609	3579	3116	1425	415	328
Две лица	29110	2396	10577	10114	4065	1107	851
Три лица	34583	1358	10645	13591	5822	1692	1475
Четири лица	26858	724	7054	10376	5357	1684	1663
Пет лица	15707	248	3130	5735	3514	1405	1675
Шест и повече лица	10981	233	1525	3395	2561	1216	2051

#### 2. Обитавани жилища по местонамиране, начин на обитаване, брой на живеещите лица в едно жилище и брой на стаите

(Продължение)

(Брой)

	Общо	Брой на стаите					
		1	2	3	4	5	6 и повече
<b>Колективно жилище</b>							
Жилища	792	487	12	30	51	33	179
Едно лице	0						
Две лица	77	61	3	3	1	5	4
Три лица	49	30	2	3	4	4	6
Четири лица	31	18	3	2	4	1	3
Пет лица	29	8	-	6	5	-	10
Шест и повече лица	606	370	4	16	37	23	156
В градовете							
<b>Общо</b>							
Жилища	1913496	190514	677996	651374	266988	68488	58136
Едно лице	427681	81764	169467	118239	42023	9569	6619
Две лица	560666	56395	211634	189339	73863	17149	12286
Три лица	459163	31581	163763	169928	65607	15971	12313
Четири лица	300348	13365	94672	115485	51631	13562	11633
Пет лица	101831	4317	24811	37112	20675	7195	7721
Шест и повече лица	63807	3092	13649	21271	13189	5042	7564
<b>Собственици</b>							
Жилища	1495492	108782	516736	533375	226769	59404	50426
Едно лице	329169	48814	132530	97890	35821	8353	5761
Две лица	446475	30929	164520	159706	64816	15406	11098
Три лица	356541	16164	121815	138157	55609	13882	10914
Четири лица	236426	8268	70312	92710	43272	11715	10149
Пет лица	78454	2605	17920	28766	16780	5978	6405
Шест и повече лица	48427	2002	9639	16146	10471	4070	6099
<b>Ползватели без наем</b>							
Жилища	146467	19491	60114	46504	15351	3022	1985
Едно лице	46863	9255	19520	12696	4070	780	542
Две лица	42857	5524	17760	13626	4505	872	570
Три лица	32702	3134	13923	11184	3443	656	362
Четири лица	18650	1160	7202	7095	2455	467	271
Пет лица	3453	259	1150	1250	539	135	120
Шест и повече лица	1942	159	559	653	339	112	120
<b>Наематели</b>							
Жилища	160232	55879	66768	29756	6251	956	622
Едно лице	42924	22195	14201	5069	1136	186	137
Две лица	45615	17659	19389	6957	1309	180	121
Три лица	38773	10991	17844	8057	1551	216	114
Четири лица	21621	3273	10479	6195	1362	201	111
Пет лица	6326	1012	2770	1908	462	97	77
Шест и повече лица	4973	749	2085	1570	431	76	62



## 2. Обитавани жилища по местонамиране, начин на обитаване, брой на живеещите лица в едно жилище и брой на стаите

(Продължение)

(Брой)

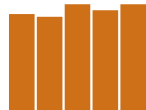
	Общо	Брой на стаите					
		1	2	3	4	5	6 и повече
<b>Собственици/ползватели без наем и наематели</b>							
Жилища	110780	6031	34369	41719	18576	5086	4999
Едно лице	8665	1445	3214	2583	995	249	179
Две лица	25685	2256	9964	9049	3232	688	496
Три лица	31123	1279	10178	12528	5000	1216	922
Четири лица	23630	657	6679	9480	4538	1179	1097
Пет лица	13212	212	2968	5177	2863	970	1022
Шест и повече лица	8465	182	1366	2902	1948	784	1283
<b>Колективно жилище</b>							
Жилища	525	331	9	20	41	20	104
Едно лице							
Две лица	60	55	2	1	1	1	-
Три лица	34	27	1	1	1	3	1
Четири лица	24	13	3	2	4	1	1
Пет лица	21	7	-	5	4	-	5
Шест и повече лица	386	229	3	11	31	15	97
В селата							
<b>Общо</b>							
Жилища	753237	32092	138141	251781	180261	78773	72189
Едно лице	212059	12721	45957	74846	47799	17639	13097
Две лица	232341	9498	44252	79446	56844	23236	19065
Три лица	117527	3646	20243	39546	28564	13320	12208
Четири лица	94556	3091	15726	31112	22717	10802	11108
Пет лица	51075	1553	6359	14764	13097	7301	8001
Шест и повече лица	45679	1583	5604	12067	11240	6475	8710
<b>Собственици</b>							
Жилища	682885	25927	121942	230301	166060	72592	66063
Едно лице	192474	10455	41301	68797	43820	16109	11992
Две лица	215032	8064	40259	74067	53133	21703	17806
Три лица	105863	2729	17364	35800	26374	12359	11237
Четири лица	83710	2333	13064	27646	20672	9858	10137
Пет лица	45602	1207	5293	13273	11963	6680	7186
Шест и повече лица	40204	1139	4661	10718	10098	5883	7705
<b>Ползватели без наем</b>							
Жилища	41909	3493	9816	13978	8665	3312	2645
Едно лице	15122	1466	3350	4916	3236	1267	887
Две лица	11432	836	2472	3720	2573	1023	808
Три лица	6000	464	1558	2097	1118	416	347
Четири лица	5595	419	1474	2022	986	350	344
Пет лица	2008	174	527	674	363	141	129
Шест и повече лица	1752	134	435	549	389	115	130

#### 2. Обитавани жилища по местонамиране, начин на обитаване, брой на живеещите лица в едно жилище и брой на стаите

(Продължение и край)

(Брой)

	Общо	Брой на стаите					
		1	2	3	4	5	6 и повече
<b>Наематели</b>							
Жилища	11245	1979	4239	2884	1358	423	362
Едно лице	2656	636	941	600	313	97	69
Две лица	2435	452	907	592	305	87	92
Три лица	2189	371	853	584	247	68	66
Четири лица	2016	267	813	548	240	89	59
Пет лица	962	135	377	258	119	45	28
Шест и повече лица	987	118	348	302	134	37	48
<b>Собственици/ползватели без наем и наематели</b>							
Жилища	16931	537	2141	4608	4168	2433	3044
Едно лице	1807	164	365	533	430	166	149
Две лица	3425	140	613	1065	833	419	355
Три лица	3460	79	467	1063	822	476	553
Четири лица	3228	67	375	896	819	505	566
Пет лица	2495	36	162	558	651	435	653
Шест и повече лица	2516	51	159	493	613	432	768
<b>Колективно жилище</b>							
Жилища	267	156	3	10	10	13	75
Едно лице	-	-	-	-	-	-	-
Две лица	17	6	1	2		4	4
Три лица	15	3	1	2	3	1	5
Четири лица	7	5	-	-	-	-	2
Пет лица	8	1	-	1	1	-	5
Шест и повече лица	220	141	1	5	6	8	59



## 3. Обитавани жилища по местонамиране, брой на живеещите лица в едно жилище и размер на жилищната площ

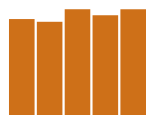
(Брой)

	Общо	Размер на жилищната площ - кв. м							
		до 29	30 - 44	45 - 59	60 - 74	75 - 89	90 - 104	105 - 129	130 и повече
<b>Общо</b>									
Жилища	2666733	301885	561249	736041	528400	272981	133343	74552	58282
Едно лице	639680	112454	159515	174240	106387	47276	21261	11366	7181
Две лица	793033	90670	174836	225181	155784	77357	36326	19606	13273
Три лица	576700	49316	115510	165241	120793	64255	31528	17222	12835
Четири лица	394907	28673	70601	108295	86857	49050	25006	14343	12082
Пет лица	152541	11312	24169	38179	34475	20470	10922	6546	6468
Шест и повече лица	109872	9460	16618	24905	24104	14573	8300	5469	6443
<b>В градовете</b>									
Жилища	1913496	216147	400876	537138	376848	199146	96073	50609	36659
Едно лице	427621	81658	106144	115252	68068	31718	14059	6832	3890
Две лица	560692	63871	123312	161702	109610	55933	25828	12725	7711
Три лица	459173	38363	92919	134777	95689	51068	24716	12890	8751
Четири лица	300351	19759	53611	85074	66301	37817	18993	10554	8242
Пет лица	101466	6954	15585	25773	23263	13998	7459	4300	4134
Шест и повече лица	64193	5542	9305	14560	13917	8612	5018	3308	3931
<b>В селата</b>									
Жилища	753237	85738	160373	198903	151552	73835	37270	23943	21623
Едно лице	212059	30796	53371	58988	38319	15558	7202	4534	3291
Две лица	232341	26799	51524	63479	46174	21424	10498	6881	5562
Три лица	117527	10953	22591	30464	25104	13187	6812	4332	4084
Четири лица	94556	8914	16990	23221	20556	11233	6013	3789	3840
Пет лица	51075	4358	8584	12406	11212	6472	3463	2246	2334
Шест и повече лица	45679	3918	7313	10345	10187	5961	3282	2161	2512

#### 4. Обитавани жилища по местонамиране, брой на живеещите лица в едно жилище и размер на полезната площ

(Брой)

	Общо	Размер на полезната площ - кв. м							
		до 29	30 - 44	45 - 59	60 - 74	75 - 89	90 - 104	105 - 129	130 и повече
<b>Общо</b>									
Жилища	2666733	78001	217232	364053	763153	533835	380633	205450	124376
Едно лице	639680	31377	80982	113107	187881	109728	66990	32451	17164
Две лица	793033	21260	64517	114948	235278	160893	108653	56807	30677
Три лица	576700	10749	34771	71632	170885	122431	89264	49023	27945
Четири лица	394907	6978	21086	41311	108907	85920	67607	38311	24787
Пет лица	152541	3835	8253	13520	36669	32995	28129	16726	12414
Шест и повече лица	109872	3802	7623	9535	23533	21868	19990	12132	11389
<b>В градовете</b>									
Жилища	1913496	54713	149948	262877	550199	389590	274393	152360	79416
Едно лице	427621	22564	56621	77714	122198	72514	44225	22267	9518
Две лица	560692	15010	43792	82174	166518	115637	77591	41517	18453
Три лица	459173	8040	26285	58128	139128	98395	70495	39101	19601
Четири лица	300351	4387	14105	31215	84974	67010	51520	29913	17227
Пет лица	101466	2389	4852	8498	24065	22974	18969	11886	7833
Шест и повече лица	64193	2323	4293	5148	13316	13060	11593	7676	6784
<b>В селата</b>									
Жилища	753237	23288	67284	101176	212954	144245	106240	53090	44960
Едно лице	212059	8813	24361	35393	65683	37214	22765	10184	7646
Две лица	232341	6250	20725	32774	68760	45256	31062	15290	12224
Три лица	117527	2709	8486	13504	31757	24036	18769	9922	8344
Четири лица	94556	2591	6981	10096	23933	18910	16087	8398	7560
Пет лица	51075	1446	3401	5022	12604	10021	9160	4840	4581
Шест и повече лица	45679	1479	3330	4387	10217	8808	8397	4456	4605



## 5. Обитавани жилища по местонамиране, наличие на канализация, тоалетна и баня

(Брой)

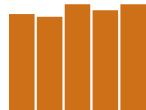
Наличие на канализация	Общо	Наличие на баня				Наличие на тоалетна			
		в жилището	в сградата, но извън жилището	извън сградата	няма	в жилището	в сградата, но извън жилището	извън сградата	няма
Общо									
<b>Общо жилища</b>	<b>2666733</b>	<b>2187116</b>	<b>97938</b>	<b>121561</b>	<b>260118</b>	<b>1962897</b>	<b>128394</b>	<b>545902</b>	<b>29540</b>
Канализация, свързана с обществената канализационна система	1933365	1790824	39907	37773	64861	1768921	52732	102779	8933
Канализация, свързана с изгребна яма	71192	46964	5710	6729	11789	28840	10237	30749	1366
Канализация, свързана със септична яма	153378	103289	11201	15099	23789	67895	17798	64957	2728
Канализация, свързана с попивна яма	432550	239697	36612	51995	104246	96860	47193	281970	6527
Без канализация	76248	6342	4508	9965	55433	381	434	65447	9986
В градовете									
<b>Общо жилища</b>	<b>1913496</b>	<b>1750628</b>	<b>37845</b>	<b>39634</b>	<b>85389</b>	<b>1717324</b>	<b>52138</b>	<b>131285</b>	<b>12749</b>
Канализация, свързана с обществената канализационна система	1761823	1660483	28470	25262	47608	1658639	37823	59121	6240
Канализация, свързана с изгребна яма	21675	15217	1486	1820	3152	10899	2827	7629	320
Канализация, свързана със септична яма	42817	31337	2461	3464	5555	24926	4173	13029	689
Канализация, свързана с попивна яма	68096	42148	4619	7242	14087	22687	7142	36956	1311
Без канализация	19085	1443	809	1846	14987	173	173	14550	4189
В селата									
<b>Общо жилища</b>	<b>753237</b>	<b>436488</b>	<b>60093</b>	<b>81927</b>	<b>174729</b>	<b>245573</b>	<b>76256</b>	<b>414617</b>	<b>16791</b>
Канализация, свързана с обществената канализационна система	171542	130341	11437	12511	17253	110282	14909	43658	2693
Канализация, свързана с изгребна яма	49517	31747	4224	4909	8637	17941	7410	23120	1046
Канализация, свързана със септична яма	110561	71952	8740	11635	18234	42969	13625	51928	2039
Канализация, свързана с попивна яма	364454	197549	31993	44753	90159	74173	40051	245014	5216
Без канализация	57163	4899	3699	8119	40446	208	261	50897	5797



#### 6. Обитавани жилища по местонамиране, форма на собственост, наличие на външна изолация и енергоспестяваща дограма

(Брой)

Форми на собственост	Общо	Наличие на енергоспестяваща дограма	
		да	не
Общо			
<b>Общо</b>	<b>2666733</b>	<b>937574</b>	<b>1729159</b>
<b>Държавна или общинска</b>	<b>69878</b>	<b>17819</b>	<b>52059</b>
С външна изолация	6961	5701	1260
Без външна изолация	62917	12118	50799
<b>Частна на физическо лице</b>	<b>2584805</b>	<b>914363</b>	<b>1670442</b>
С външна изолация	423896	348649	75247
Без външна изолация	2160909	565714	1595195
<b>Частна на юридическо лице</b>	<b>12050</b>	<b>5392</b>	<b>6658</b>
С външна изолация	3881	3459	422
Без външна изолация	8169	1933	6236
В градовете			
<b>Общо</b>	<b>1913496</b>	<b>802757</b>	<b>1110739</b>
<b>Държавна или общинска</b>	<b>64723</b>	<b>16973</b>	<b>47750</b>
С външна изолация	6730	5542	1188
Без външна изолация	57993	11431	46562
<b>Частна на физическо лице</b>	<b>1839217</b>	<b>781154</b>	<b>1058063</b>
С външна изолация	386134	321665	64469
Без външна изолация	1453083	459489	993594
<b>Частна на юридическо лице</b>	<b>9556</b>	<b>4630</b>	<b>4926</b>
С външна изолация	3437	3080	357
Без външна изолация	6119	1550	4569
В селата			
<b>Общо</b>	<b>753237</b>	<b>134817</b>	<b>618420</b>
<b>Държавна или общинска</b>	<b>5155</b>	<b>846</b>	<b>4309</b>
С външна изолация	231	159	72
Без външна изолация	4924	687	4237
<b>Частна на физическо лице</b>	<b>745588</b>	<b>133209</b>	<b>612379</b>
С външна изолация	37762	26984	10778
Без външна изолация	707826	106225	601601
<b>Частна на юридическо лице</b>	<b>2494</b>	<b>762</b>	<b>1732</b>
С външна изолация	444	379	65
Без външна изолация	2050	383	1667



## 7. Обитавани жилища по местонамиране, основен източник на отопление и вид на жилището

(Брой)

Източник на отопление	Общо	Вид на жилището					
		жилище в жилищна сграда	жилище в студентско/ работническо общежитие	жилище в нежилищна сграда	колективно жилище	примитивно жилище	подвижно жилище
Общо							
<b>Общо</b>	<b>2666733</b>	<b>2625397</b>	<b>15659</b>	<b>21338</b>	<b>792</b>	<b>3056</b>	<b>491</b>
Отопление от централен източник (парно или газ)	436504	425227	10544	581	152	-	-
Електричество	763234	755916	3261	3691	169	160	37
Нафта	4005	2997	663	112	231	2	-
Газ	18217	17772	195	180	53	8	9
Въглища	528285	521215	203	5924	103	782	58
Дърва	908477	894476	779	10669	73	2100	380
Други (термопомпи, пелети и др.)	8011	7794	14	181	11	4	7
В градовете							
<b>Общо</b>	<b>1913496</b>	<b>1884279</b>	<b>15284</b>	<b>11136</b>	<b>525</b>	<b>2085</b>	<b>187</b>
Отопление от централен източник (парно или газ)	434737	423549	10525	523	140	-	-
Електричество	732011	725803	3211	2703	131	142	21
Нафта	3258	2418	613	95	130	2	-
Газ	17061	16655	195	144	52	8	7
Въглища	284381	280474	161	3019	41	665	21
Дърва	435401	428886	565	4528	23	1264	135
Други (термопомпи, пелети и др.)	6647	6494	14	124	8	4	3
В селата							
<b>Общо</b>	<b>753237</b>	<b>741118</b>	<b>375</b>	<b>10202</b>	<b>267</b>	<b>971</b>	<b>304</b>
Отопление от централен източник (парно или газ)	1767	1678	19	58	12	-	-
Електричество	31223	30113	50	988	38	18	16
Нафта	747	579	50	17	101	-	-
Газ	1156	1117	-	36	1	-	2
Въглища	243904	240741	42	2905	62	117	37
Дърва	473076	465590	214	6141	50	836	245
Други (термопомпи, пелети и др.)	1364	1300	-	57	3	-	4



# РЕГИОНАЛЕН ПРЕГЛЕД





**I. ЖИЛИЩА ПО ОБЛАСТИ  
КЪМ 1.02.2011 ГОДИНА**



# I. Жилища по области към 1.02.2011 година

## 1. Жилища по вид

(Брой)

Области	Общо	Вид на жилището					
		жилище в жилищна сграда	жилище в студентско/работническо общежитие	жилище в нежилищна сграда	колективно жилище	примитивно жилище	подвижно жилище
<b>Общо</b>							
<b>Общо</b>	<b>3887149</b>	<b>3839369</b>	<b>22103</b>	<b>21338</b>	<b>792</b>	<b>3056</b>	<b>491</b>
Благоевград	140028	138332	694	840	27	125	10
Бургас	269353	266296	1368	1101	30	499	59
Варна	243427	240197	1652	1385	26	130	37
Велико Търново	143588	141016	1356	1043	49	106	18
Видин	67436	67091	16	290	20	17	2
Враца	110190	108613	587	874	24	88	4
Габрово	79040	77523	939	495	32	41	10
Добрич	99808	98854	70	797	15	51	21
Кърджали	74321	73853	133	289	7	37	2
Кюстендил	86458	85875	95	430	14	37	7
Ловеч	94159	93239	284	547	31	40	18
Монтана	90896	90201	104	527	27	25	12
Пазарджик	125960	124977	121	652	35	132	43
Перник	95042	94330	112	558	12	16	14
Плевен	145492	144033	483	915	25	26	10
Пловдив	318569	314791	1780	1468	66	428	36
Разград	59576	59133	35	383	13	11	1
Русе	124449	122534	1019	828	20	42	6
Силистра	57295	56689	180	381	11	30	4
Сливен	91648	90738	243	516	12	121	18
Смолян	65522	64749	285	451	10	25	2
София	176842	174670	576	1462	28	48	58
София (столица)	607473	596107	8518	2042	151	615	40
Стара Загора	173923	171944	636	1124	45	161	13
Търговище	65056	64711	22	294	10	12	7
Хасково	121839	120552	423	744	20	89	11
Шумен	88475	87626	293	507	18	22	9
Ямбол	71284	70695	79	395	14	82	19
<b>В градовете</b>							
<b>Общо</b>	<b>2566601</b>	<b>2531516</b>	<b>21152</b>	<b>11136</b>	<b>525</b>	<b>2085</b>	<b>187</b>
Благоевград	82850	81685	687	352	17	105	4
Бургас	200280	198134	1148	618	15	340	25
Варна	194291	191679	1606	903	15	77	11
Велико Търново	83729	81837	1307	483	24	73	5
Видин	32516	32377	11	111	7	9	1
Враца	58131	57085	578	370	12	84	2
Габрово	52646	51492	830	272	19	29	4
Добрич	60557	60038	54	430	3	26	6
Кърджали	29509	29288	103	105	6	7	
Кюстендил	45648	45327	90	200	6	22	3
Ловеч	46574	46035	265	224	21	17	12
Монтана	47870	47462	100	265	15	21	7

## 1. Жилища по вид

(Продължение и край)

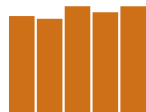
(Брой)

Области	Общо	Вид на жилището					
		жилище в жилищна сграда	жилище в студентско/ работническо общежитие	жилище в нежилищна сграда	колективно жилище	примитивно жилище	подвижно жилище
Пазарджик	75383	74802	112	318	29	107	15
Перник	50540	50156	62	303	6	10	3
Плевен	87234	86258	480	458	19	16	3
Пловдив	222806	220135	1758	653	51	205	4
Разград	28490	28267	33	180	6	4	
Русе	87169	85626	1019	471	14	35	4
Силистра	26614	26265	127	198	7	17	
Сливен	59091	58566	218	276	6	23	2
Смолян	32266	31703	274	265	2	20	2
София	68850	67645	438	713	11	20	23
София (столица)	573010	562241	8476	1571	141	559	22
Стара Загора	111149	110006	567	436	33	104	3
Търговище	33029	32870	20	122	6	7	4
Хасково	80781	79891	417	390	14	68	1
Шумен	52550	51978	293	248	12	13	6
Ямбол	43038	42668	79	201	8	67	15
В селата							
<b>Общо</b>	<b>1320548</b>	<b>1307853</b>	<b>951</b>	<b>10202</b>	<b>267</b>	<b>971</b>	<b>304</b>
Благоевград	57178	56647	7	488	10	20	6
Бургас	69073	68162	220	483	15	159	34
Варна	49136	48518	46	482	11	53	26
Велико Търново	59859	59179	49	560	25	33	13
Видин	34920	34714	5	179	13	8	1
Враца	52059	51528	9	504	12	4	2
Габрово	26394	26031	109	223	13	12	6
Добрич	39251	38816	16	367	12	25	15
Кърджали	44812	44565	30	184	1	30	2
Кюстендил	40810	40548	5	230	8	15	4
Ловеч	47585	47204	19	323	10	23	6
Монтана	43026	42739	4	262	12	4	5
Пазарджик	50577	50175	9	334	6	25	28
Перник	44502	44174	50	255	6	6	11
Плевен	58258	57775	3	457	6	10	7
Пловдив	95763	94656	22	815	15	223	32
Разград	31086	30866	2	203	7	7	1
Русе	37280	36908		357	6	7	2
Силистра	30681	30424	53	183	4	13	4
Сливен	32557	32172	25	240	6	98	16
Смолян	33256	33046	11	186	8	5	
София	107992	107025	138	749	17	28	35
София (столица)	34463	33866	42	471	10	56	18
Стара Загора	62774	61938	69	688	12	57	10
Търговище	32027	31841	2	172	4	5	3
Хасково	41058	40661	6	354	6	21	10
Шумен	35925	35648		259	6	9	3
Ямбол	28246	28027		194	6	15	4



## 2. Жилища по характеристики на жилищата

Области	Жилища - бр.	Жилищни помещения - бр.		Ползена площ - кв. м	
		общо	в т.ч. стаи	общо	в т.ч. жилищна
<b>Общо</b>					
<b>Общо</b>	<b>3887149</b>	<b>14002849</b>	<b>11424458</b>	<b>283833436</b>	<b>215196633</b>
Благоевград	140028	553310	451147	11123996	8517172
Бургас	269353	905105	723310	18786736	14238317
Варна	243427	826451	688282	17565660	13385928
Велико Търново	143588	555116	452023	10764418	8046403
Видин	67436	255623	212778	5112044	3906068
Враца	110190	393195	323250	7647373	5784385
Габрово	79040	296037	239977	5632368	4176581
Добрич	99808	361293	295759	7376443	5707736
Кърджали	74321	304257	267427	6169466	4860302
Кюстендил	86458	320121	261146	6247433	4753253
Ловеч	94159	350530	295320	6561123	4960635
Монтана	90896	354738	283651	6721641	4916500
Пазарджик	125960	475749	398982	9448365	7294287
Перник	95042	341220	272184	6361485	4730226
Плевен	145492	551775	442959	10741031	7925313
Пловдив	318569	1153330	965722	24122722	18790412
Разград	59576	239994	198547	4361879	3297434
Русе	124449	443544	354701	8491260	6281099
Силистра	57295	226175	187943	4172405	3167454
Сливен	91648	330686	278833	6654942	5152096
Смолян	65522	247856	199691	5163236	3896955
София	176842	640272	521308	12006370	8862473
София (столица)	607473	1974760	1532455	44986671	33760910
Стара Загора	173923	616274	515124	12431416	9553234
Търговище	65056	246273	200358	4655708	3503002
Хасково	121839	455762	382047	9323672	7224489
Шумен	88475	329604	266543	6321501	4743939
Ямбол	71284	253799	212991	4882072	3760030
<b>В градовете</b>					
<b>Общо</b>	<b>2566601</b>	<b>8854508</b>	<b>6986218</b>	<b>189701324</b>	<b>143047586</b>
Благоевград	82850	312792	247119	6701657	5108662
Бургас	200280	656044	511595	14107281	10587765
Варна	194291	645248	527189	14159483	10708890
Велико Търново	83729	305302	242526	6395707	4828242
Видин	32516	119047	91456	2529571	1902032
Враца	58131	193736	148385	3996758	2950339
Габрово	52646	189314	150154	3802198	2816651
Добрич	60557	216624	170782	4668342	3565394
Кърджали	29509	106414	83964	2270633	1737343
Кюстендил	45648	165968	129812	3478541	2638305
Ловеч	46574	170391	137517	3422805	2568067
Монтана	47870	176702	137881	3580902	2619433
Пазарджик	75383	284236	233456	5882015	4558709



## 2. Жилища по характеристики на жилищата

(Продължение и край)

Области	Жилища - бр.	Жилищни помещения - бр.		Ползена площ - кв. м	
		общо	в т.ч. стаи	общо	в т.ч. жилищна
Перник	50540	176127	132960	3563293	2629688
Плевен	87234	311487	241464	6445523	4708182
Пловдив	222806	780843	637045	16979545	13175086
Разград	28490	106417	83701	2131216	1589983
Русе	87169	292017	225275	5958853	4399260
Силистра	26614	97317	76321	1941468	1451775
Сливен	59091	206805	167746	4286358	3290484
Смолян	32266	118108	92115	2567056	1943027
София	68850	256227	200423	5196723	3848058
София (столица)	573010	1838921	1420906	42036042	31491357
Стара Загора	111149	383924	308850	8052738	6130569
Търговище	33029	120543	94555	2466227	1848072
Хасково	80781	292420	234778	6206901	4786741
Шумен	52550	188002	146565	3887038	2929690
Ямбол	43038	143532	111678	2986450	2235782
		В селата			
<b>Общо</b>	<b>1320548</b>	<b>5148341</b>	<b>4438240</b>	<b>94132112</b>	<b>72149047</b>
Благоевград	57178	240518	204028	4422339	3408510
Бургас	69073	249061	211715	4679455	3650552
Варна	49136	181203	161093	3406177	2677038
Велико Търново	59859	249814	209497	4368711	3218161
Видин	34920	136576	121322	2582473	2004036
Враца	52059	199459	174865	3650615	2834046
Габрово	26394	106723	89823	1830170	1359930
Добрич	39251	144669	124977	2708101	2142342
Кърджали	44812	197843	183463	3898833	3122959
Кюстендил	40810	154153	131334	2768892	2114948
Ловеч	47585	180139	157803	3138318	2392568
Монтана	43026	178036	145770	3140739	2297067
Пазарджик	50577	191513	165526	3566350	2735578
Перник	44502	165093	139224	2798192	2100538
Плевен	58258	240288	201495	4295508	3217131
Пловдив	95763	372487	328677	7143177	5615326
Разград	31086	133577	114846	2230663	1707451
Русе	37280	151527	129426	2532407	1881839
Силистра	30681	128858	111622	2230937	1715679
Сливен	32557	123881	111087	2368584	1861612
Смолян	33256	129748	107576	2596180	1953928
София	107992	384045	320885	6809647	5014415
София (столица)	34463	135839	111549	2950629	2269553
Стара Загора	62774	232350	206274	4378678	3422665
Търговище	32027	125730	105803	2189481	1654930
Хасково	41058	163342	147269	3116771	2437748
Шумен	35925	141602	119978	2434463	1814249
Ямбол	28246	110267	101313	1895622	1524248



## 3. Жилища по наличие на тоалетна и баня

(Продължение и край)

(Брой)

Области	Общо <sup>1</sup>	Наличие на баня				Наличие на тоалетна				Жилището е необитавано
		в жилището	в сградата, но извън жилището	извън сградата	няма	в жилището	в сградата, но извън жилището	извън сградата	няма	
Пазарджик	75383	46292	2015	2285	7484	46734	2889	7604	849	17307
Перник	50540	34892	848	1201	2124	34728	933	2902	502	11475
Плевен	87234	59746	1552	1875	2782	52577	1849	11076	453	21279
Пловдив	222806	160772	4229	5037	6133	158851	5423	11008	889	46635
Разград	28490	19059	726	618	1131	16620	1275	3558	81	6956
Русе	87169	63170	1290	949	1906	59095	2147	5777	296	19854
Силистра	26614	17819	837	685	988	16488	1162	2603	76	6285
Сливен	59091	34696	1677	2638	5610	33969	2464	7762	426	14470
Смолян	32266	22839	475	312	822	22787	545	988	128	7818
София	68850	44677	1602	1823	4324	44107	2113	5516	690	16424
София (столица)	573010	433107	2650	1492	7016	432546	3498	6233	1988	128745
Стара Загора	111149	77421	1601	1816	4369	77240	2533	4919	515	25942
Търговище	33029	21307	660	610	1150	20967	877	1773	110	9302
Хасково	80781	54742	1245	1613	4160	53974	1712	5460	614	19021
Шумен	52550	35935	1387	1170	2556	34865	1766	4236	181	11502
Ямбол	43038	28572	926	1651	2359	28378	1341	3439	350	9530
В селата										
<b>Общо</b>	<b>1320548</b>	<b>436488</b>	<b>60093</b>	<b>81927</b>	<b>174729</b>	<b>245573</b>	<b>76256</b>	<b>414617</b>	<b>16791</b>	<b>567311</b>
Благоевград	57178	26291	3819	3984	8316	21504	4350	15699	857	14768
Бургас	69073	22855	2601	4537	8060	13837	3739	19706	771	31020
Варна	49136	15723	2651	3902	7146	9946	3733	15176	567	19714
Велико Търново	59859	21173	2835	2708	5169	7268	3433	20767	417	27974
Видин	34920	8364	1027	1552	5932	3636	1200	11497	542	18045
Враца	52059	16329	2796	3306	8430	4239	3634	22048	940	21198
Габрово	26394	6793	751	1000	1658	4778	799	4398	227	16192
Добрич	39251	13821	915	943	5620	5949	2411	12360	579	17952
Кърджали	44812	17675	1519	1575	6715	6567	3410	16900	607	17328
Кюстендил	40810	9616	1437	2678	5260	7451	1429	9671	440	21819
Ловеч	47585	11069	2457	3117	6382	5955	2037	14281	752	24560
Монтана	43026	12981	1508	2140	6906	3215	1727	18100	493	19491
Пазарджик	50577	16785	2884	6002	9863	10221	3192	21481	640	15043
Перник	44502	7241	962	1725	3404	4881	790	7177	484	31170
Плевен	58258	21934	3612	4071	6642	6653	3350	25534	722	21999
Пловдив	95763	36602	5077	9394	9599	27226	4860	27363	1223	35091
Разград	31086	12470	2578	1666	4890	3021	3855	14555	173	9482
Русе	37280	16626	1509	1467	2069	6303	2065	13040	263	15609
Силистра	30681	12899	2161	1106	5446	4543	3899	12983	187	9069
Сливен	32557	9512	2196	3795	6987	4806	2274	14668	742	10067
Смолян	33256	17458	1242	657	2451	14904	1379	5102	423	11448
София	107992	26114	2077	2961	7987	19946	2259	15350	1584	68853
София (столица)	34463	18191	629	599	1181	16472	745	2963	420	13863
Стара Загора	62774	18729	3399	6357	9133	12680	3590	20289	1059	25156
Търговище	32027	7444	1969	1835	8429	2217	3655	13561	244	12350
Хасково	41058	14748	1653	2806	7376	10056	2669	13104	754	14475
Шумен	35925	10079	2562	2512	8528	2811	4399	16124	347	12244
Ямбол	28246	6966	1267	3532	5150	4488	1373	10720	334	11331

<sup>1</sup> Разпределението на жилищата по наличие на баня и наличие на тоалетна не включва необитаваните жилища.

## 4. Жилища по размер на полезната площ

(Брой)

Области	Общо	Размер на полезната площ - кв. м							
		до 29	30 - 44	45 - 59	60 - 74	75 - 89	90 - 104	105 - 129	130 и повече
<b>Общо</b>									
<b>Общо</b>	<b>3887149</b>	<b>147869</b>	<b>397524</b>	<b>594797</b>	<b>1134123</b>	<b>713074</b>	<b>488555</b>	<b>253458</b>	<b>157749</b>
Благоевград	140028	5553	13668	15153	32156	27907	22164	13801	9626
Бургас	269353	12460	32548	49408	81663	41142	28214	13916	10002
Варна	243427	12228	26502	38835	69059	42791	31179	12616	10217
Велико Търново	143588	4608	11448	20770	41732	27466	20186	12496	4882
Видин	67436	1152	6452	10725	19087	12423	8649	5613	3335
Враца	110190	4047	14277	18070	33538	20302	11283	5432	3241
Габрово	79040	3698	7684	14104	22356	14141	9447	5026	2584
Добрич	99808	3279	9294	15877	29414	18043	12780	7301	3820
Кърджали	74321	1007	3906	7975	20127	14383	14462	7703	4758
Кюстендил	86458	2911	10182	13370	25920	15026	10043	5204	3802
Ловеч	94159	4769	13049	15170	25458	15936	10549	5641	3587
Монтана	90896	3844	8533	11234	27895	16041	12743	6956	3650
Пазарджик	125960	4762	12693	15871	35592	24820	16799	9252	6171
Перник	95042	3690	13249	19969	30398	14281	6750	3415	3290
Плевен	145492	3665	12643	21144	44273	27974	21720	9593	4480
Пловдив	318569	11776	28370	44228	87705	58628	48066	24696	15100
Разград	59576	1503	5290	9065	18365	12335	7422	3662	1934
Русе	124449	5298	16895	18333	40215	22435	12845	5611	2817
Силистра	57295	1474	5837	8884	18118	9589	7488	3889	2016
Сливен	91648	5372	10381	10678	27895	14496	11969	6834	4023
Смолян	65522	2583	6092	8483	15504	12746	9295	6443	4376
София	176842	10779	27905	30774	49376	25730	14422	9989	7867
София (столица)	607473	18311	46749	98564	184993	124041	73883	35367	25565
Стара Загора	173923	6496	17828	28143	51182	34270	21701	9252	5051
Търговище	65056	1877	6803	10687	18573	13096	8141	4431	1448
Хасково	121839	3984	9357	13762	36437	26079	17000	9607	5613
Шумен	88475	3383	11527	13814	22880	15794	11963	6619	2495
Ямбол	71284	3360	8362	11707	24212	11159	7392	3093	1999
<b>В градовете</b>									
<b>Общо</b>	<b>2566601</b>	<b>97417</b>	<b>232049</b>	<b>372759</b>	<b>755797</b>	<b>493736</b>	<b>337101</b>	<b>181222</b>	<b>96520</b>
Благоевград	82850	3269	6612	8461	18929	16926	13556	9702	5395
Бургас	200280	8454	22881	36382	60854	31396	22298	11088	6927
Варна	194291	9653	19365	30551	55374	34904	25956	10494	7994
Велико Търново	83729	3559	6184	10710	22674	16380	12274	8970	2978
Видин	32516	297	2857	4787	8482	6546	4701	3560	1286
Враца	58131	2909	8953	8739	15975	10928	5849	3140	1638
Габрово	52646	3002	4364	8511	14352	10300	6870	3723	1524
Добрич	60557	1885	4573	8453	17528	10767	9073	5709	2569
Кърджали	29509	620	1696	3423	10349	5872	4131	2353	1065
Кюстендил	45648	1537	3087	5315	14133	9218	7098	3607	1653
Ловеч	46574	1833	4863	6474	12608	9389	6339	3392	1676
Монтана	47870	2899	4409	4640	14710	8116	6730	4257	2109
Пазарджик	75383	2316	6215	8256	21071	15790	11145	6757	3833
Перник	50540	1277	3631	9470	19206	9488	4156	1774	1538
Плевен	87234	2687	7763	12870	26028	15803	13346	6115	2622

## 4. Жилища по размер на полезната площ

(Продължение и край)

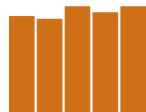
(Брой)

Области	Общо	Размер на полезната площ - кв. м							
		до 29	30 - 44	45 - 59	60 - 74	75 - 89	90 - 104	105 - 129	130 и повече
Пловдив	222806	8176	17357	29364	60455	43008	37156	18974	8316
Разград	28490	933	2211	3808	8731	6411	3372	2017	1007
Русе	87169	3737	12777	11298	27599	16372	9494	4201	1691
Силистра	26614	727	2642	4406	8512	4238	3209	1894	986
Сливен	59091	3643	6313	6311	19464	8985	7419	4551	2405
Смолян	32266	1249	2744	3739	7938	6591	4440	3633	1932
София	68850	2580	6604	9419	20815	12844	7128	5553	3907
София (столица)	573010	17263	43949	93844	176964	118458	68602	32524	21406
Стара Загора	111149	4065	9890	16636	32726	24073	15076	6089	2594
Търговище	33029	1274	2924	4835	8444	6924	4537	3283	808
Хасково	80781	3315	6669	8640	23449	17083	10683	6919	4023
Шумен	52550	2108	6121	7096	13119	9852	7650	5054	1550
Ямбол	43038	2150	4395	6321	15308	7074	4813	1889	1088
В селата									
<b>Общо</b>	<b>1320548</b>	<b>50452</b>	<b>165475</b>	<b>222038</b>	<b>378326</b>	<b>219338</b>	<b>151454</b>	<b>72236</b>	<b>61229</b>
Благоевград	57178	2284	7056	6692	13227	10981	8608	4099	4231
Бургас	69073	4006	9667	13026	20809	9746	5916	2828	3075
Варна	49136	2575	7137	8284	13685	7887	5223	2122	2223
Велико Търново	59859	1049	5264	10060	19058	11086	7912	3526	1904
Видин	34920	855	3595	5938	10605	5877	3948	2053	2049
Враца	52059	1138	5324	9331	17563	9374	5434	2292	1603
Габрово	26394	696	3320	5593	8004	3841	2577	1303	1060
Добрич	39251	1394	4721	7424	11886	7276	3707	1592	1251
Кърджали	44812	387	2210	4552	9778	8511	10331	5350	3693
Кюстендил	40810	1374	7095	8055	11787	5808	2945	1597	2149
Ловеч	47585	2936	8186	8696	12850	6547	4210	2249	1911
Монтана	43026	945	4124	6594	13185	7925	6013	2699	1541
Пазарджик	50577	2446	6478	7615	14521	9030	5654	2495	2338
Перник	44502	2413	9618	10499	11192	4793	2594	1641	1752
Плевен	58258	978	4880	8274	18245	12171	8374	3478	1858
Пловдив	95763	3600	11013	14864	27250	15620	10910	5722	6784
Разград	31086	570	3079	5257	9634	5924	4050	1645	927
Русе	37280	1561	4118	7035	12616	6063	3351	1410	1126
Силистра	30681	747	3195	4478	9606	5351	4279	1995	1030
Сливен	32557	1729	4068	4367	8431	5511	4550	2283	1618
Смолян	33256	1334	3348	4744	7566	6155	4855	2810	2444
София	107992	8199	21301	21355	28561	12886	7294	4436	3960
София (столица)	34463	1048	2800	4720	8029	5583	5281	2843	4159
Стара Загора	62774	2431	7938	11507	18456	10197	6625	3163	2457
Търговище	32027	603	3879	5852	10129	6172	3604	1148	640
Хасково	41058	669	2688	5122	12988	8996	6317	2688	1590
Шумен	35925	1275	5406	6718	9761	5942	4313	1565	945
Ямбол	28246	1210	3967	5386	8904	4085	2579	1204	911

## 5. Жилища по брой на стаите

Области	Общо	Брой на стаите					
		1	2	3	4	5	6 и повече
Общо							
<b>Общо</b>	<b>3887149</b>	<b>353657</b>	<b>1266796</b>	<b>1296533</b>	<b>612867</b>	<b>192510</b>	<b>164786</b>
Благоевград	140028	12059	38076	43114	25434	10268	11077
Бургас	269353	38284	102912	79749	30952	8628	8828
Варна	243427	23687	86268	82973	33862	8428	8209
Велико Търново	143588	8438	37148	48975	34009	10267	4751
Видин	67436	4368	18112	23965	12345	4749	3897
Враца	110190	10786	33865	37419	17993	5966	4161
Габрово	79040	5744	23238	26429	16334	4480	2815
Добрич	99808	7305	30429	38008	16895	4270	2901
Кърджали	74321	3065	17752	20878	17523	4839	10264
Кюстендил	86458	6500	28741	28789	13025	4932	4471
Ловеч	94159	6902	25421	31404	18709	7021	4702
Монтана	90896	6138	24835	31048	18381	6400	4094
Пазарджик	125960	7811	37435	40920	23476	8129	8189
Перник	95042	8846	37132	27985	12216	4482	4381
Плевен	145492	10333	42427	51151	26914	9149	5518
Пловдив	318569	24865	95079	111829	55628	15578	15590
Разград	59576	2426	14635	19840	13151	5740	3784
Русе	124449	12165	42112	42012	18019	6349	3792
Силистра	57295	3216	14652	18495	12280	5181	3471
Сливен	91648	7813	28611	28441	16262	5796	4725
Смолян	65522	5583	20584	20634	11619	3514	3588
София	176842	17220	59424	54884	26659	9999	8656
София (столица)	607473	83093	249015	207476	47166	10802	9921
Стара Загора	173923	11731	56351	61704	31103	7255	5779
Търговище	65056	3483	18528	23576	13394	3847	2228
Хасково	121839	8452	33610	43266	21277	7739	7495
Шумен	88475	7982	25984	28090	18373	4788	3258
Ямбол	71284	5362	24420	23479	9868	3914	4241
В градовете							
<b>Общо</b>	<b>2566601</b>	<b>289428</b>	<b>964343</b>	<b>838542</b>	<b>325050</b>	<b>81017</b>	<b>68221</b>
Благоевград	82850	8259	25626	27114	13936	4171	3744
Бургас	200280	31840	82375	56688	20224	4611	4542
Варна	194291	21150	74606	64885	23539	4970	5141
Велико Търново	83729	7285	28041	25764	16633	4060	1946
Видин	32516	3508	11269	10719	4365	1507	1148
Враца	58131	9192	23305	16917	5611	1716	1390
Габрово	52646	4704	17771	17262	9576	2063	1270
Добрич	60557	5792	21481	19997	9541	2018	1728
Кърджали	29509	2249	11973	9276	3773	940	1298
Кюстендил	45648	4312	16139	15625	6136	1755	1681
Ловеч	46574	3788	15332	15616	7691	2416	1731
Монтана	47870	4503	16744	14982	7460	2390	1791
Пазарджик	75383	4683	23992	25107	13040	4030	4531
Перник	50540	6114	22609	14352	4229	1515	1721
Плевен	87234	8930	32613	28269	11737	3399	2286





## 5. Жилища по брой на стаите

(Продължение и край)

(Брой)

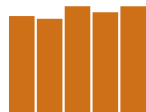
Области	Общо	Брой на стаите					
		1	2	3	4	5	6 и повече
Пловдив	222806	20160	72241	80978	35877	7180	6370
Разград	28490	2007	10258	8802	4607	1702	1114
Русе	87169	11041	35382	28251	8495	2406	1594
Силистра	26614	2417	9586	8210	4219	1273	909
Сливен	59091	6235	22069	16493	9278	2838	2178
Смолян	32266	3618	11095	10208	4788	1323	1234
София	68850	7269	24262	20427	9763	3708	3421
София (столица)	573010	80173	239005	196698	42085	8356	6693
Стара Загора	111149	9321	40746	38821	17052	2919	2290
Търговище	33029	2634	11935	10535	5697	1265	963
Хасково	80781	7310	27147	27542	11610	3815	3357
Шумен	52550	6578	17513	15469	10123	1671	1196
Ямбол	43038	4356	19228	13535	3965	1000	954
В селата							
<b>Общо</b>	<b>1320548</b>	<b>64229</b>	<b>302453</b>	<b>457991</b>	<b>287817</b>	<b>111493</b>	<b>96565</b>
Благоевград	57178	3800	12450	16000	11498	6097	7333
Бургас	69073	6444	20537	23061	10728	4017	4286
Варна	49136	2537	11662	18088	10323	3458	3068
Велико Търново	59859	1153	9107	23211	17376	6207	2805
Видин	34920	860	6843	13246	7980	3242	2749
Враца	52059	1594	10560	20502	12382	4250	2771
Габрово	26394	1040	5467	9167	6758	2417	1545
Добрич	39251	1513	8948	18011	7354	2252	1173
Кърджали	44812	816	5779	11602	13750	3899	8966
Кюстендил	40810	2188	12602	13164	6889	3177	2790
Ловеч	47585	3114	10089	15788	11018	4605	2971
Монтана	43026	1635	8091	16066	10921	4010	2303
Пазарджик	50577	3128	13443	15813	10436	4099	3658
Перник	44502	2732	14523	13633	7987	2967	2660
Плевен	58258	1403	9814	22882	15177	5750	3232
Пловдив	95763	4705	22838	30851	19751	8398	9220
Разград	31086	419	4377	11038	8544	4038	2670
Русе	37280	1124	6730	13761	9524	3943	2198
Силистра	30681	799	5066	10285	8061	3908	2562
Сливен	32557	1578	6542	11948	6984	2958	2547
Смолян	33256	1965	9489	10426	6831	2191	2354
София	107992	9951	35162	34457	16896	6291	5235
София (столица)	34463	2920	10010	10778	5081	2446	3228
Стара Загора	62774	2410	15605	22883	14051	4336	3489
Търговище	32027	849	6593	13041	7697	2582	1265
Хасково	41058	1142	6463	15724	9667	3924	4138
Шумен	35925	1404	8471	12621	8250	3117	2062
Ямбол	28246	1006	5192	9944	5903	2914	3287



## 6. Жилища по форма на собственост

(Брой)

Области	Общо	Жилища по форма на собственост		
		държавна или общинска	частна	
			на физическо лице	на юридическо лице
		Общо		
<b>Общо</b>	<b>3887149</b>	<b>92303</b>	<b>3754740</b>	<b>40106</b>
Благоевград	140028	1706	136807	1515
Бургас	269353	3662	255271	10420
Варна	243427	4759	234264	4404
Велико Търново	143588	3148	138808	1632
Видин	67436	797	66433	206
Враца	110190	2351	107510	329
Габрово	79040	1796	76436	808
Добрич	99808	2659	94569	2580
Кърджали	74321	1557	72447	317
Кюстендил	86458	1167	85010	281
Ловеч	94159	939	92870	350
Монтана	90896	722	89947	227
Пазарджик	125960	1458	123980	522
Перник	95042	2278	92360	404
Плевен	145492	2083	142732	677
Пловдив	318569	7315	308967	2287
Разград	59576	504	58799	273
Русе	124449	4090	119545	814
Силистра	57295	1240	55716	339
Сливен	91648	1407	89784	457
Смолян	65522	892	63984	646
София	176842	1595	174145	1102
София (столица)	607473	35131	565625	6717
Стара Загора	173923	3286	169922	715
Търговище	65056	918	63610	528
Хасково	121839	2027	119198	614
Шумен	88475	1712	86307	456
Ямбол	71284	1104	69694	486
		В градовете		
<b>Общо</b>	<b>2566601</b>	<b>83165</b>	<b>2451641</b>	<b>31795</b>
Благоевград	82850	1424	80106	1320
Бургас	200280	2754	188629	8897
Варна	194291	4253	186620	3418
Велико Търново	83729	2869	79783	1077
Видин	32516	641	31758	117
Враца	58131	2197	55708	226
Габрово	52646	1637	50542	467
Добрич	60557	2256	57056	1245
Кърджали	29509	1171	28142	196
Кюстендил	45648	964	44540	144
Ловеч	46574	756	45639	179
Монтана	47870	525	47250	95
Пазарджик	75383	1220	73765	398



## 6. Жилища по форма на собственост

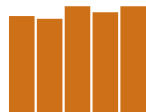
(Продължение и край)

(Брой)

Области	Общо	Жилища по форма на собственост		
		държавна или общинска	частна	
			на физическо лице	на юридическо лице
Перник	50540	2144	48158	238
Плевен	87234	1890	84817	527
Пловдив	222806	6821	213962	2023
Разград	28490	389	27885	216
Русе	87169	3897	82580	692
Силистра	26614	796	25615	203
Сливен	59091	1204	57548	339
Смолян	32266	697	30993	576
София	68850	1074	67098	678
София (столица)	573010	34428	531960	6622
Стара Загора	111149	2460	108171	518
Търговище	33029	760	31912	357
Хасково	80781	1773	78542	466
Шумен	52550	1358	50873	319
Ямбол	43038	807	41989	242
		В селата		
<b>Общо</b>	<b>1320548</b>	<b>9138</b>	<b>1303099</b>	<b>8311</b>
Благоевград	57178	282	56701	195
Бургас	69073	908	66642	1523
Варна	49136	506	47644	986
Велико Търново	59859	279	59025	555
Видин	34920	156	34675	89
Враца	52059	154	51802	103
Габрово	26394	159	25894	341
Добрич	39251	403	37513	1335
Кърджали	44812	386	44305	121
Кюстендил	40810	203	40470	137
Ловеч	47585	183	47231	171
Монтана	43026	197	42697	132
Пазарджик	50577	238	50215	124
Перник	44502	134	44202	166
Плевен	58258	193	57915	150
Пловдив	95763	494	95005	264
Разград	31086	115	30914	57
Русе	37280	193	36965	122
Силистра	30681	444	30101	136
Сливен	32557	203	32236	118
Смолян	33256	195	32991	70
София	107992	521	107047	424
София (столица)	34463	703	33665	95
Стара Загора	62774	826	61751	197
Търговище	32027	158	31698	171
Хасково	41058	254	40656	148
Шумен	35925	354	35434	137
Ямбол	28246	297	27705	244

## 7. Жилища по етажност на сградата, в която се намират

Области	Общо	Етажност на сградите										(Брой)
		1	2	3	4	5	6	7	8	9	10 и повече	Непоказано
<b>Общо</b>	<b>3887149</b>	<b>1134872</b>	<b>911658</b>	<b>228620</b>	<b>222503</b>	<b>259499</b>	<b>233710</b>	<b>156328</b>	<b>462498</b>	<b>96211</b>	<b>177598</b>	<b>3652</b>
Благоевград	140028	26934	62272	14679	9331	8232	5570	5957	4999	485	1332	237
Бургас	269353	55226	47370	24747	27979	25895	26535	11481	34258	3123	12175	564
Варна	243427	57006	39987	12361	13018	27646	18896	13411	29341	18489	12978	294
Велико Търново	143588	52556	35364	7511	8972	8569	11926	6437	9045	1435	1569	204
Видин	67436	31846	14197	2345	3250	3602	1555	2990	6479	45	1112	15
Враца	110190	48323	26356	4003	4332	8448	3090	3646	9159	253	2554	26
Габрово	79040	20456	24340	4772	4932	7114	4252	3144	6897	725	2342	66
Добрич	99808	49443	11130	3560	4999	6228	5566	2822	13259	280	2462	59
Кърджали	74321	15970	35449	4264	2680	6061	2761	1602	2975	648	1648	263
Кюстендил	86458	30413	31821	5743	3141	2597	2096	1978	5953	1040	1613	63
Ловеч	94159	30817	40208	4408	3534	2959	1590	1647	6643	489	1770	94
Монтана	90896	46699	22655	2932	2828	3774	2229	3267	5518	274	636	84
Пазарджик	125960	37291	53231	8549	4646	4900	4524	2344	8326	274	1769	106
Перник	95042	29047	33534	7056	2794	1559	2739	3160	12237	944	1947	25
Плевен	145492	66498	25269	4747	8162	6948	11160	7327	7988	3145	4205	43
Пловдив	318569	74662	79524	23742	18390	28149	21835	12093	39920	4230	15787	237
Разград	59576	33458	9619	1483	1981	3161	2068	1818	4728	555	690	15
Русе	124449	40022	24559	3908	6752	6762	8207	4240	22112	1705	6137	45
Силистра	57295	34163	5137	1092	1844	4301	2108	1686	4901	742	1300	21
Сливен	91648	39842	20150	3756	3654	4493	2246	1597	10886	454	4362	208
Смолян	65522	3407	32059	18614	3083	3828	2061	685	650	416	558	161
София	176842	80315	67309	8809	4476	5944	3878	1975	3546	410	56	124
София (столица)	607473	43814	52980	30531	48103	43411	68320	45775	144877	49721	79692	249
Стара Загора	173923	54320	35571	6579	10443	12740	6658	5672	28202	3310	10353	75
Търговище	65056	29060	15122	2565	3615	5316	2131	2683	3297	551	703	13
Хасково	121839	40703	31662	8956	7329	8394	4502	1643	15650	1089	1774	137
Шумен	88475	37298	17355	4304	3592	5588	3187	3167	10439	554	2905	86
Ямбол	71284	25283	17428	2604	4643	2880	2020	2081	10213	825	3169	138



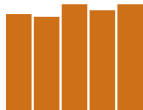
## 8. Жилища по периоди на построяване на сградата, в която се намират

Области	Общо	Периоди на построяване							(Брой)
		до края на 1949	1950 - 1959	1960 - 1969	1970 - 1979	1980 - 1989	1990 - 1999	2000 - 2011	Непоказано
<b>Общо</b>	<b>3887149</b>	<b>497827</b>	<b>429479</b>	<b>666166</b>	<b>804807</b>	<b>810624</b>	<b>301898</b>	<b>372696</b>	<b>3652</b>
Благоевград	140028	11699	14203	27393	29779	30347	12533	13837	237
Бургас	269353	17582	18455	30871	48549	39932	26462	86938	564
Варна	243427	18111	15363	30198	52570	52978	28182	45731	294
Велико Търново	143588	40936	15969	19660	28541	21828	8052	8398	204
Видин	67436	14497	10537	13772	13208	10645	3533	1229	15
Враца	110190	20362	20227	20582	22411	18956	5492	2134	26
Габрово	79040	19416	7709	12935	17981	13593	4773	2567	66
Добрич	99808	7746	15663	19170	20346	18987	8938	8899	59
Кърджали	74321	5932	8966	15471	16934	20054	3096	3605	263
Кюстендил	86458	15971	11357	16880	17471	16771	5557	2388	63
Ловеч	94159	27067	12867	14093	18197	15173	4457	2211	94
Монтана	90896	20686	16646	17808	14847	15561	3728	1536	84
Пазарджик	125960	14308	17316	24973	26077	26664	9945	6571	106
Перник	95042	14419	11691	13728	20407	24951	7090	2731	25
Плевен	145492	29426	26173	27436	24642	24049	8296	5427	43
Пловдив	318569	29932	32241	63202	71004	65187	28033	28733	237
Разград	59576	8283	8980	15146	13218	10306	2368	1260	15
Русе	124449	16392	14210	22905	26790	30346	8060	5701	45
Силистра	57295	7956	7831	15147	12120	10328	2535	1357	21
Сливен	91648	10098	11235	17310	18819	20824	7483	5671	208
Смолян	65522	7739	9297	13481	13847	14367	4592	2038	161
София	176842	26335	20031	29662	41003	38633	13560	7494	124
София (столица)	607473	39551	35265	84678	128611	158580	57916	102623	249
Стара Загора	173923	19359	18754	32812	35759	42623	14470	10071	75
Търговище	65056	15059	8548	11289	12890	10754	4458	2045	13
Хасково	121839	14729	20573	23025	24886	24640	8301	5548	137
Шумен	88475	16494	9331	17218	19492	17889	4737	3228	86
Ямбол	71284	7742	10041	15321	14408	15658	5251	2725	138

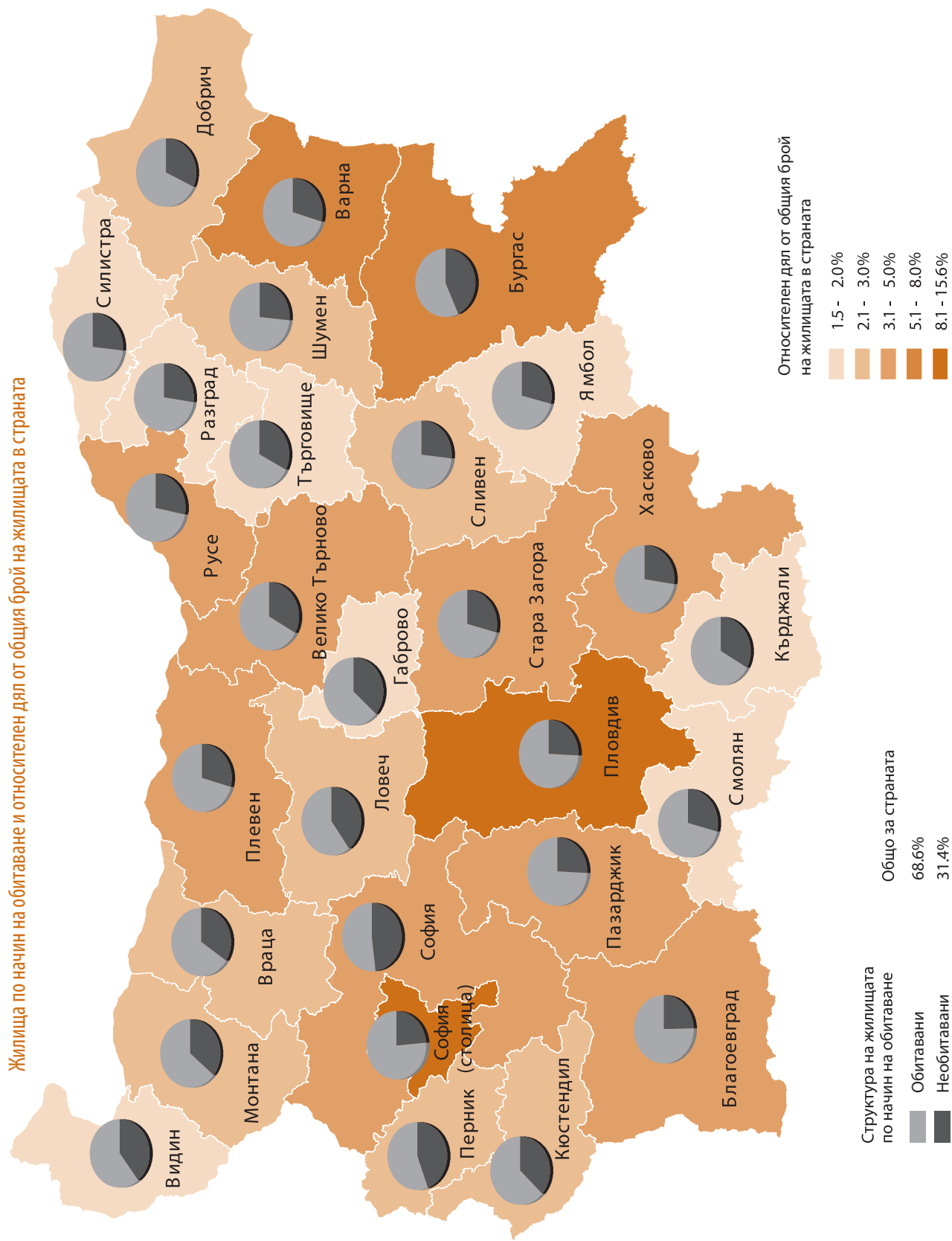
## 9. Жилища по материал на външните стени на сградата, в която се намират

(Брой)

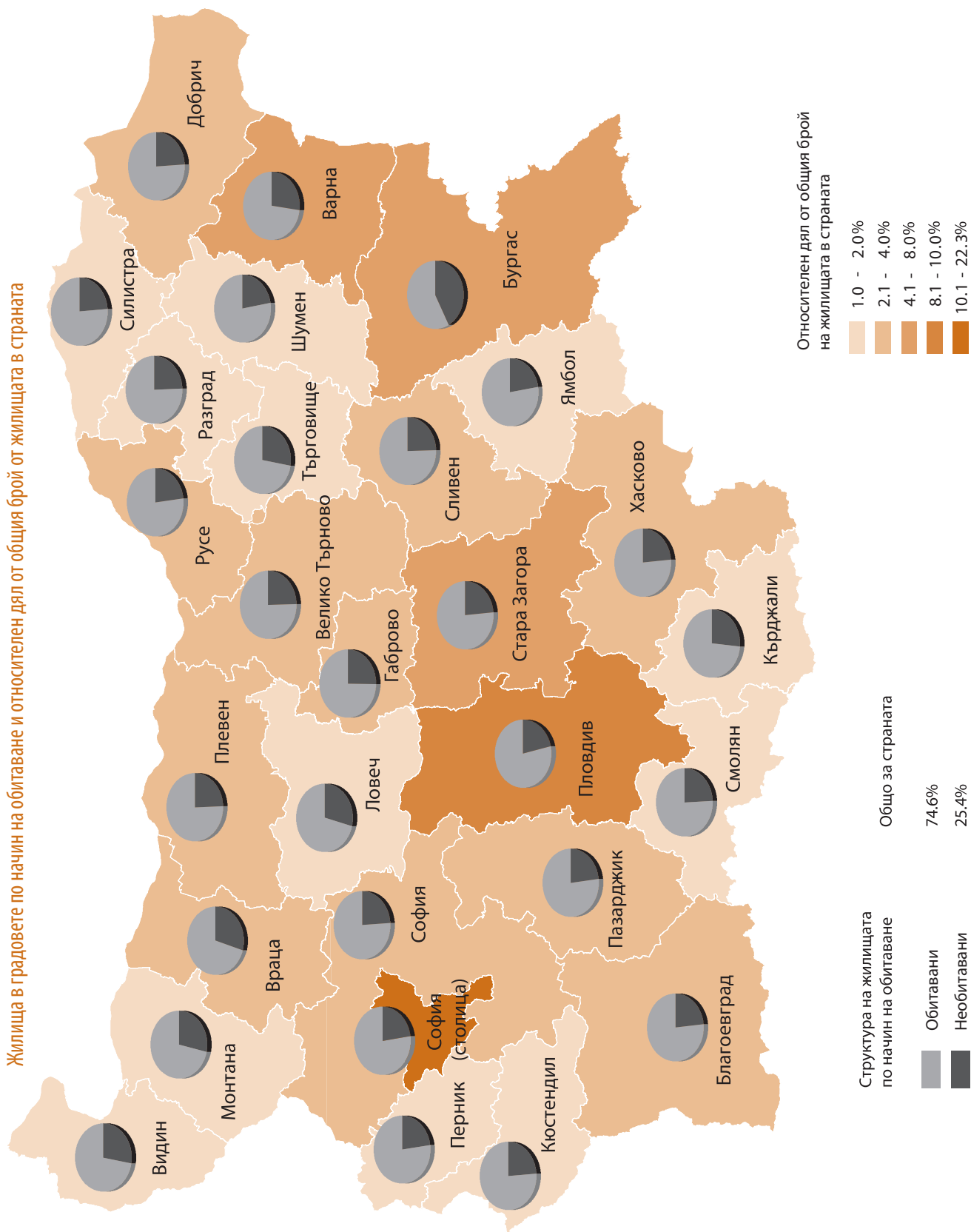
Области	Общо	Материал на външните стени				Непоказано
		панели	стоманобетон	масивни	други	
<b>Общо</b>	<b>3887149</b>	<b>710733</b>	<b>413179</b>	<b>2502946</b>	<b>256639</b>	<b>3652</b>
Благоевград	140028	13843	11865	109094	4989	237
Бургас	269353	42736	59690	160594	5769	564
Варна	243427	60142	28662	146406	7923	294
Велико Търново	143588	17332	14800	97732	13520	204
Видин	67436	10466	3395	46036	7524	15
Враца	110190	16425	7714	82151	3874	26
Габрово	79040	9633	9633	53309	6399	66
Добрич	99808	18493	7330	67436	6490	59
Кърджали	74321	7396	5121	61157	384	263
Кюстендил	86458	9391	2778	66296	7930	63
Ловеч	94159	8642	3509	74811	7103	94
Монтана	90896	7320	5691	65400	12401	84
Пазарджик	125960	15170	6731	95074	8879	106
Перник	95042	17408	5446	63298	8865	25
Плевен	145492	21012	10674	107505	6258	43
Пловдив	318569	66095	35184	189598	27455	237
Разград	59576	7971	3094	42635	5861	15
Русе	124449	29951	11014	76675	6764	45
Силистра	57295	6135	4098	34587	12454	21
Сливен	91648	11371	5080	67177	7812	208
Смолян	65522	3289	5440	56099	533	161
София	176842	16310	4620	139506	16282	124
София (столица)	607473	205167	122272	276981	2804	249
Стара Загора	173923	29018	17501	104639	22690	75
Търговище	65056	7517	4979	36612	15935	13
Хасково	121839	23581	5971	83796	8354	137
Шумен	88475	17010	5138	47747	18494	86
Ямбол	71284	11909	5749	50595	2893	138

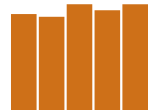


Жилища по начин на обитаване и относителен дял от общия брой на жилищата в страната

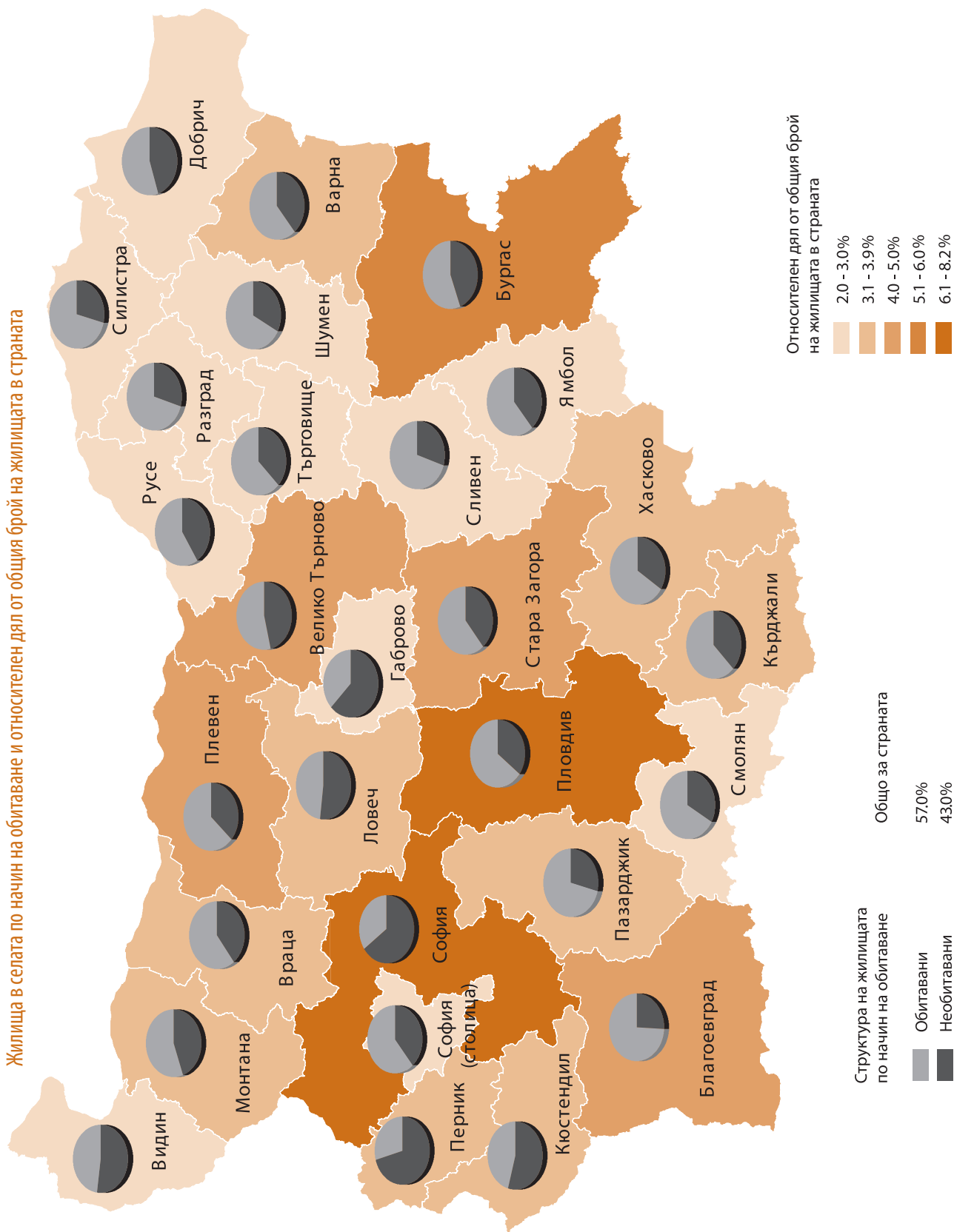


Жилища в градовете по начин на обитаване и относителен дял от общия брой от жилищата в страната

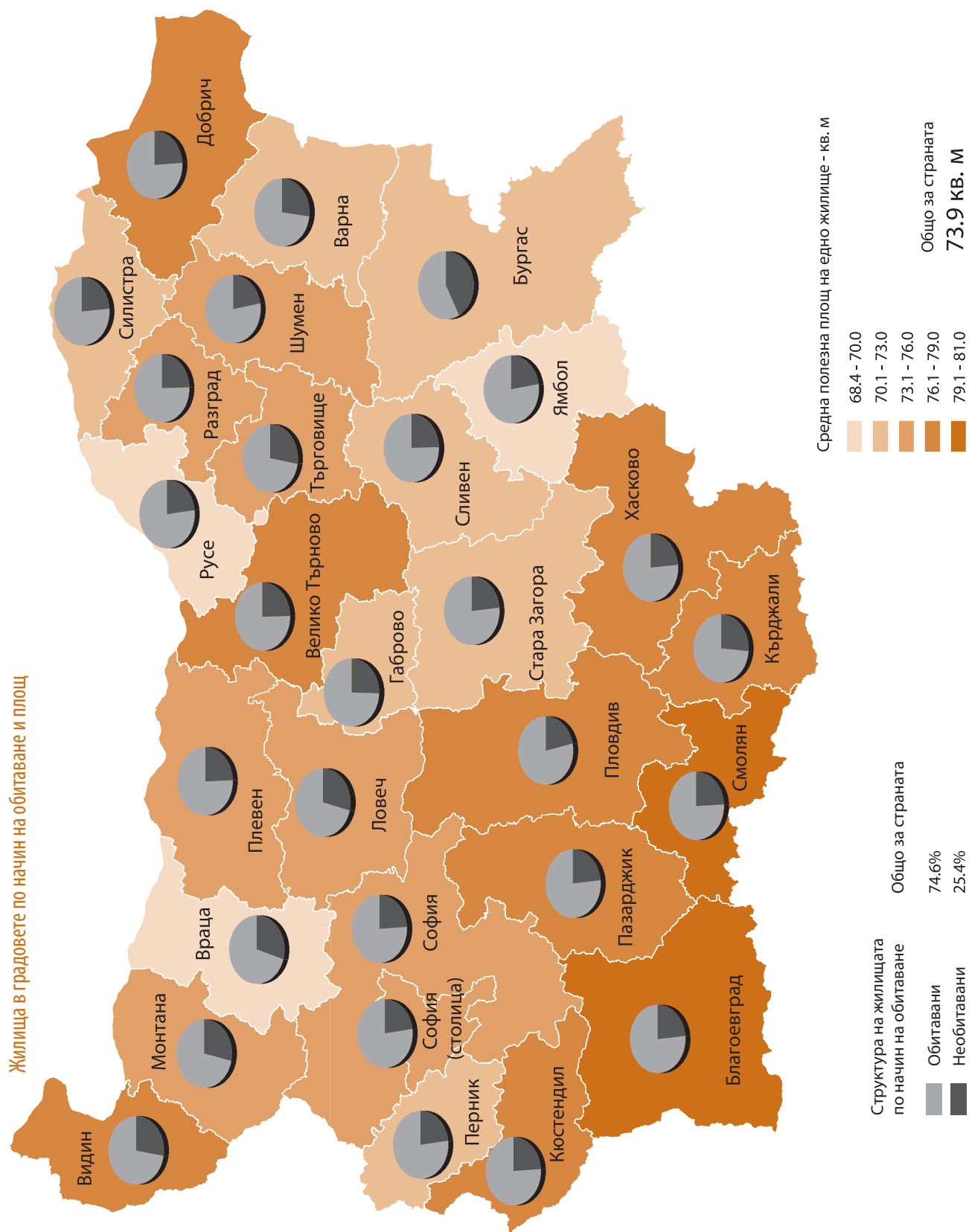


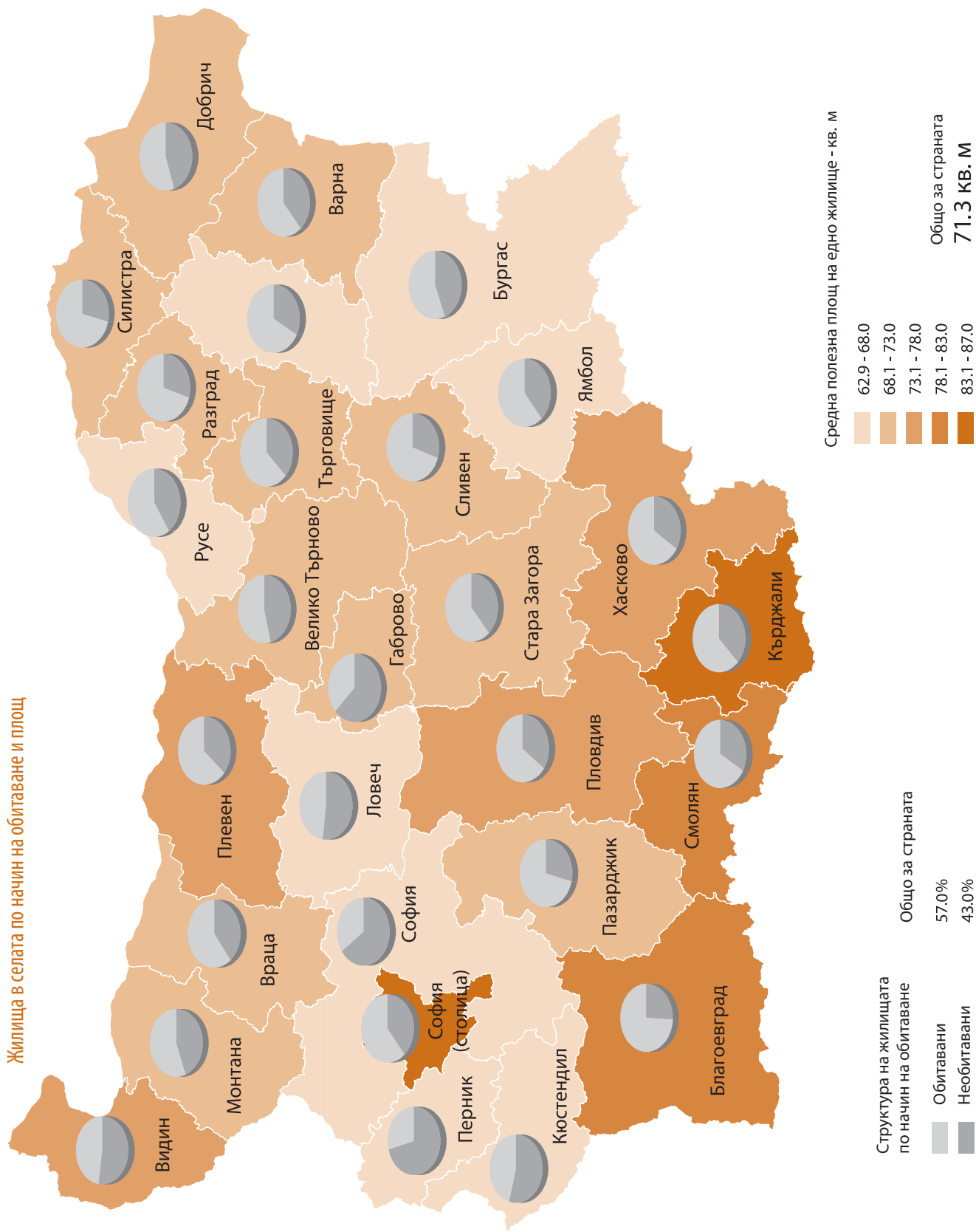
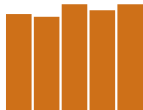


Жилища в селата по начин на обитаване и относителен дял от общия брой на жилищата в страната







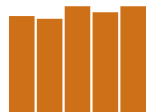




# ПРИЛОЖЕНИЕ







## РЕПУБЛИКА БЪЛГАРИЯ

НАЦИОНАЛЕН СТАТИСТИЧЕСКИ ИНСТИТУТ



ПРЕБРОЯВАНЕ НА НАСЕЛЕНИЕТО И ЖИЛИЩНИЯ  
ФОНД КЪМ 1 ФЕВРУАРИ 2011 ГОДИНА

## ПРЕБРОИТЕЛНА КАРТА

ЗА СГРАДИТЕ, ЖИЛИЩАТА И НАСЕЛЕНИЕТО

Област	<input type="text"/>	
Община	<input type="text"/>	
Населено място	<input type="text"/>	<input type="text"/> <input type="text"/> <input type="text"/> <input type="text"/>
Район (София, Пловдив и Варна).....		<input type="text"/> <input type="text"/> <input type="text"/> <input type="text"/>
Улица..... (жилищен комплекс, курортен комплекс)		<input type="text"/> <input type="text"/> <input type="text"/> <input type="text"/>
№ на дворното място/блока		<input type="text"/> <input type="text"/> <input type="text"/> <input type="text"/>
Подномер		<input type="text"/>
Вход		<input type="text"/> <input type="text"/>
Апартамент		<input type="text"/> <input type="text"/> <input type="text"/> <input type="text"/>
Контролен район		<input type="text"/> <input type="text"/> <input type="text"/>
Преброителен участък		<input type="text"/>
№ на сградата в преброителния участък		<input type="text"/> <input type="text"/> <input type="text"/>
№ на жилището в сградата		<input type="text"/> <input type="text"/> <input type="text"/>

**Информацията, събирана с преброителната карта, ще бъде използвана само за статистически цели.**

Преброителят, който ще Ви посети, е задължен с клетвена декларация да пази в тайна получената от Вас информация.

На основание чл. 3 и 17 от Закона за защита на личните данни, НСИ е администратор на лични данни и е вписан в Регистъра на администраторите на лични данни.

1

## СГРАДА

Преброителната карта съдържа четири части, които се попълват в следната последователност: „Сграда“, „Жилище“, Списък „Временно присъстващи лица“ и „Население“.

⚡ В частта „Сграда“ се попълват данни за жилищната сграда. В случаите, когато в една сграда има **повече от едно жилище, тази част се попълва само в картата, в която се вписват сведенията за първото жилище.**

⚡ В частта „Жилище“ се описват някои основни характеристики на жилището. За лицата в **домовете за временно настаняване на бездомни** и за бездомните без жилище се попълва само въпрос 1 от частта за жилище, а частта за сградата се зачертава с диагонална черта. За **подвижни и примитивни жилища** се попълва частта за жилищата, а частта за сградата не се попълва и се зачертава с диагонална черта.

⚡ В частта Списък „Временно присъстващи лица“ се записват само лицата, които живеят обичайно в друго населено място или държава, но са дошли временно след 1 февруари 2010 г. в командировка, отпуск, на гости, на почивка и др. и към критичния момент на преброяването се намират в преброяваното жилище.

⚡ В частта „Население“ се попълват данни за **всяко лице**, което обичайно живее в жилището включително и за **лицата, които живеят обичайно в него, но временно отсъстват за период по-малък от една година** по някаква причина.

⚡ В преброителната карта е предвидена възможност да се запише информация за 5 лица. В случаите, когато в едно жилище живеят повече от 5 лица, се попълва нова преброителна карта, за която частите „Сграда“ и „Жилище“ не се попълват, а номерът на лицето продължава номерацията от предната карта, т.е. 06, 07 и т.н. Когато в жилището живеят повече от 10 лица, преброителят попълва и трета карта – част „Население“, като номерът на лицето следва номерацията от предходната карта, т.е. 11, 12 и т.н.

За всички въпроси преброителят спазва начина на отбелязване на отговорите, посочен в Инструкцията.

⚡ Знакът /...../ указва, че на тези въпроси отговорът се изписва с числа или думи.

⚡ Знакът → указва, че е необходимо да се премине на посочения след него въпрос.

⚡ Знакът \* указва, че на тези въпроси лицата отговарят доброволно.

⚡ Преброителят огражда кода на отговорите и нанася този код в квадратчетата в дясната част на картата срещу съответния въпрос.

### 1. Какъв е видът на сградата?

1. Къща
2. Жилищен блок, кооперация
3. Сграда от смесен тип (над 60% жилищна площ)
4. Общежитие
5. Лятна кухня
6. Вила
7. Сграда за колективно домакинство (пансион, дом за стари хора, дом за деца и др.)
8. Дом за временно настаняване на бездомни

При отговор 8 на въпрос 1 **не се отговаря** на останалите въпроси от частта за сградата.

### 2. Къде се намира сградата?

1. В чертите на населеното място (в регулация)
2. В регулирана вилна зона
3. Извън регулация

### 3. На колко етажа е сградата?

### 4. От какъв материал е построена сградата? (конструкция)

1. Панели (готови сглобяеми елементи)
2. Стоманобетон (стоманобетонна конструкция с плоча и колони)
3. Тухли (с бетонна плоча)
4. Тухли (с гредоред без стоманобетон)
5. Камък
6. Кирпич (сурови тухли)
7. Дърво (дъски, дървени плоскости)
8. Друг

### 5. Има ли монтирани слънчеви панели (колектори) на сградата?

(за затопляне на вода, производство на електроенергия)

1. Да
2. Не

### 6. Обитавана ли е сградата?

(живее поне едно домакинство)

1. Да
2. Не

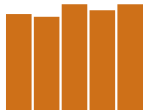
### 7. През коя година е построена сградата?

### 8. Има ли в сградата асансьор?

1. Да
2. Не

### 9. Колко жилища има в сградата?



**2 ЖИЛИЩЕ**

- 1. Какъв е видът на жилището?**
1. Жилище в жилищна сграда
  2. Жилище в студентско/работническо общежитие
  3. Жилище в нежилищна сграда (административна, стопанска и др.)
  4. Колективно жилище (пансион, манастир, дом за стари хора и др.)
  5. Примитивно жилище (колиба, барака и др.)
  6. Подвижно жилище (фургон, каравана и др.)
  7. Място в дом за временно настаняване на бездомни
  8. Без жилище (бездомен)

При отговор 7 и 8 на въпрос 1 **не се отговаря** на останалите въпроси от частта за жилището.

- 2. Как се използва жилището?**
1. Жилище за постоянно (обичайно) пребиваване
  2. Жилище за сезонно или ваканционно пребиваване
  3. Жилището е необитавано

- 3. Каква собственост е жилището?**
1. Жилището е държавно или общинско
  2. Жилището е частно на физическо лице
  3. Жилището е частно на юридическо лице

- 4. Собственици, ползватели или наематели живеят в жилището?**
1. В жилището живеят само собственици
  2. В жилището живеят само ползватели без наем
  3. В жилището живеят само наематели
  4. В жилището живеят собственици/ползватели без наем и наематели
  5. Жилището е необитавано
  6. Жилището е колективно

**5. Колко е общата застроена площ на жилището? кв. м**

**6. Колко стаи има в жилището?**    
(включват се всички стаи с площ 4 и повече кв. м, без кухня и сервизни помещения)

- 7. Има ли кухня в жилището?**
1. Да, отделна кухня – площ (кв. м)
  2. Да, отделен кухненски бокс – площ (кв. м)
  3. Няма

**8. Спомагателни помещения – площ (кв. м)**     
(вкл. вестибюл, коридори и сервизни помещения)

- 9. Електрифицирано ли е жилището?**
1. Да
  2. Не

- 10. Има ли жилището водопровод?**
1. Да, вътре в жилището
  2. Да, извън жилището
  3. Няма

- 11. Какъв източник на вода ползва жилището?**
1. Обществено водоснабдяване (напр. Вик)
  2. Собствен водоизточник (извор, кладенец или сондаж)
  3. Обществено водоснабдяване и собствен водоизточник
  4. Няма

- 12. Има ли в жилището канализация?**
1. Да, свързана с обществената канализация
  2. Да, свързана с изгребна яма
  3. Да, свързана със септична яма или друго пречиствателно съоръжение
  4. Да, свързана с поливна (помийна) яма
  5. Няма

- 13. Има ли жилището тоалетна?**
1. Да, вътре в жилището
  2. Да, в сградата, но извън жилището
  3. Да, извън сградата
  4. Няма
  5. Жилището е необитавано

- 14. Има ли течаща топла вода в жилището?**  
(независимо дали източникът е централен, бойлер или друго съоръжение)
1. Да
  2. Не
  3. Жилището е необитавано

- 15. Има ли жилището баня?**
1. Да, вътре в жилището
  2. Да, в сградата, но извън жилището
  3. Да, извън сградата
  4. Няма баня
  5. Жилището е необитавано

- 16. Има ли в жилището инсталация за отопление?**
1. Да, от централен източник
  2. Да, от собствен източник
  3. Няма

- 17. С какво се отоплява жилището?**  
(посочват се един или два източника)
1. Парно от централен източник
  2. Газ от централен източник
  3. Електричество (вкл. подово отопление, климатик)
  4. Нафта
  5. Газ
  6. Въглища
  7. Дърва
  8. Други (термопомпи, пелети и др.)
  9. Жилището е необитавано

- 18. Има ли жилището външна изолация?**
1. Да
  2. Не

- 19. Има ли жилището енергоспестяваща дограма?**
1. Да
  2. Не

- 20. Битова осигуреност на домакинството**
- |  | Да                       | Не                       |
|--|--------------------------|--------------------------|
| 1. Телевизор                           | <input type="checkbox"/> | <input type="checkbox"/> |
| 2. Ефирна (вътрешна или външна антена) | <input type="checkbox"/> | <input type="checkbox"/> |
| 2а. Кабелна телевизия                  | <input type="checkbox"/> | <input type="checkbox"/> |
| 3. Сателитна антена (спътникова)       | <input type="checkbox"/> | <input type="checkbox"/> |
| 4. Аудио и/или видеоуредба             | <input type="checkbox"/> | <input type="checkbox"/> |
| 5. Телефон, вкл. мобилен               | <input type="checkbox"/> | <input type="checkbox"/> |
| 6. Компютър                            | <input type="checkbox"/> | <input type="checkbox"/> |
| 7. Достъп до интернет                  | <input type="checkbox"/> | <input type="checkbox"/> |
| 8. Готварска печка                     | <input type="checkbox"/> | <input type="checkbox"/> |
| 9. Хладилник и/или фризер              | <input type="checkbox"/> | <input type="checkbox"/> |
| 10. Автоматична пералня                | <input type="checkbox"/> | <input type="checkbox"/> |
| 11. Съдомиялна                         | <input type="checkbox"/> | <input type="checkbox"/> |
| 12. Климатик                           | <input type="checkbox"/> | <input type="checkbox"/> |
| 13. Лека кола/минибус                  | <input type="checkbox"/> | <input type="checkbox"/> |
| 14. Вила, къща за почивка              | <input type="checkbox"/> | <input type="checkbox"/> |
| 15. Гараж (гаражна клетка)             | <input type="checkbox"/> | <input type="checkbox"/> |
| 16. Жилището е необитавано             | <input type="checkbox"/> | <input type="checkbox"/> |
| 17. Жилището е колективно              | <input type="checkbox"/> | <input type="checkbox"/> |



3

Списък „Временно присъстващи лица“

**В този списък запишете лицата**, които обичайно живеят в друго населено място в страната, но са дошли временно, за по-малко от една година (след 1 февруари 2010 г.), в командировка, отпуск, на гости, на почивка и др. и към критичния момент на преброяването се намират в преброяваното жилище.

Запишете и **временно присъстващите лица от чужбина** - лица, които обичайно живеят в чужбина, но са дошли временно, за по-малко от една година (след 1 февруари 2010 г.), в командировка, отпуск, на гости, на почивка и др. и към критичния момент на преброяването се намират в преброяваното жилище.

№	Име на лицето	1. ЕГН 2. ЛНЧ 3. ЛН		<input type="checkbox"/>	Дата на раждане	
	Име	<input type="text"/>			<input type="text"/>	
	Презиме	Държава на раждане	Пол		Гражданство	
	Фамилия	Настоящ адрес				

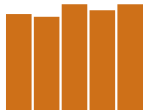
№	Име на лицето	1. ЕГН 2. ЛНЧ 3. ЛН		<input type="checkbox"/>	Дата на раждане	
	Име	<input type="text"/>			<input type="text"/>	
	Презиме	Държава на раждане	Пол		Гражданство	
	Фамилия	Настоящ адрес				

№	Име на лицето	1. ЕГН 2. ЛНЧ 3. ЛН		<input type="checkbox"/>	Дата на раждане	
	Име	<input type="text"/>			<input type="text"/>	
	Презиме	Държава на раждане	Пол		Гражданство	
	Фамилия	Настоящ адрес				

№	Име на лицето	1. ЕГН 2. ЛНЧ 3. ЛН		<input type="checkbox"/>	Дата на раждане	
	Име	<input type="text"/>			<input type="text"/>	
	Презиме	Държава на раждане	Пол		Гражданство	
	Фамилия	Настоящ адрес				







**4 НАСЕЛЕНИЕ Първо лице**

Следващите два въпроса (14 и 15) се отнасят за всички лица, вкл. и за лицата под 16 години

- 14. Вашето юридическо семейно положение е:**
1. Неженен/неомъжена
  2. Женен/омъжена
  3. Вдовец/вдовица
  4. Разведен/разведена

- 15. Вашето фактическо семейно положение е:**
1. Не в брак (не в съжителство)
  2. В брак
  3. В съжителство без брак

Следващият въпрос се отнася само за жените, родени преди 1 февруари 1999 година. За всички останали се преминава на **Въпрос 17.**

- 16. Брой живородени и/или осиновени деца**
1. Брой деца  
    - 1.1. От тях, живеещи в чужбина (брой)
  2. Няма деца

**17. Променяли ли сте населеното място на обичайното си живеене през периода 2001 – 2011 година?**

Записва се **последната** промяна на населеното място на обичайно живеене.

1. Не съм го променял/а → **Въпрос 18**
2. Да, от населено място в страната
 

Година на промяната

От: Община /...../

Населено място /...../
3. Да, от чужбина
 

Година на промяната

От друга държава /...../

**18. Живели ли сте в чужбина през периода 1980 – 2011 г. за повече от 1 година?**

1. Не съм живял/а в чужбина → **Въпрос 19**
2. Да, живял/а съм

Отговорите се отнасят само за **последното** пребиваване в чужбина

- Година на заминаване в чужбина
- Година на пристигане в България
- Държава /...../

**19. Къде живеехте една година преди преброяването?**

1. В населеното място в адресната част на тази карта
2. В друго населено място в страната
 

Община /...../

Населено място /...../
3. В чужбина (държава) /...../
4. Дете, родено след 1 февруари 2010 година.

**20. Грамотен ли сте? (можете ли да четете и пишете)**

1. Да
2. Не
3. Дете до 8 г. вкл.

**20а. Вие сте ученик, студент, докторант?**

1. Да
2. Не

**21. Най-високата степен на образование/степен на професионална квалификация, която сте завършили:**

1. Образователна и научна степен „доктор“ (защитена дисертация)
2. Висше – магистър
3. Висше – бакалавър
4. Висше – професионален бакалавър (специалист, полувисше)
5. Професионално обучение след средно образование (IV степен ПК<sup>1</sup>)
6. Средно специално (техникум, професионална гимназия, III степен ПК<sup>1</sup>)
7. Средно професионално-техническо (СПТУ, професионална гимназия, II степен ПК<sup>1</sup>)
8. Средно общо образование (гимназия)
9. Професионално-техническо образование с прием след VIII клас (I степен ПК<sup>1</sup>)
10. Професионално-техническо образование с прием след VI/VII клас (I степен ПК<sup>1</sup>)
11. Основно
12. Начално
13. Незавършено начално
14. Никога не съм посещавал/а училище
15. Дете (до 7 години вкл., което още не посещава училище)

<sup>1</sup>ПК – професионална квалификация.

Следващите въпроси с номера от 22 до 26 вкл. се отнасят за лицата на **15 и повече навършени години**, т.е. родени преди 1 февруари 1996 година. За лицата, родени след тази дата, се преминава на **въпрос 27.**

**22. Работили ли сте поне един час през периода 24 – 30 януари 2011 г. срещу заплащане в пари, натура или друг доход?**

(имали ли сте работа през периода 24 – 30 януари 2011 г.)

За лицата, които имат работа, от която временно отсъстват поради отпуск (вкл. по майчинство), болест, липса на материали, аварии и др., се записват отговори от 1 до 4.

1. Да, срещу заплащане в пари или в натура (раб. заплата, гражд. договор, хонорар, комисионна)
2. Да, в собствена фирма, на свободна практика или друга самостоятелна дейност
3. Да, в производство на селскостопански продукти за пазара
4. Да, в производство на селскостопански продукти само за потребление в домакинството → **Въпрос 23**
5. Не съм работил(а)/не съм имал(а) работа

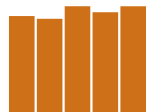
**22а. Търсили ли сте активно работа през последните 4 седмици (до 30 януари 2011 г.)?**

1. Да
2. Не → **Въпрос 22 в.**

**22б. Ако бяхте намерили подходяща работа в дните от 24 – 30 януари 2011 г., бихте ли могли да започнете работа в рамките на две седмици?**

1. Да → **Въпрос 23**
2. Не





ISBN 978-954-9680-94-2

НАЦИОНАЛЕН СТАТИСТИЧЕСКИ ИНСТИТУТ  
ПРЕБРОЯВАНЕ НА НАСЕЛЕНИЕТО И ЖИЛИЩНИЯ ФОНД  
В РЕПУБЛИКА БЪЛГАРИЯ ПРЕЗ 2011 ГОДИНА

**ТОМ 2**  
**ЖИЛИЩЕН ФОНД**

**КНИГА 2**  
**ЖИЛИЩА**

Автори: Л. Сандева, В. Велчева, М. Иванова, К. Благоева

Отговорен редактор: М. Алексиева

Стилов редактор: М. Трифонова

Карти: А. Ахмедов

Формат 205x290

Тираж 200

Предпечатна подготовка и печат: БУЛГЕД ООД

ISBN 978-954-9680-94-2



**ПРЕБРОЯВАНЕ НА НАСЕЛЕНИЕТО И ЖИЛИЩНИЯ ФОНД ПРЕЗ 2011 ГОДИНА  
ТОМ 2. ЖИЛИЩЕН ФОНД  
КНИГА 2. ЖИЛИЩА**

[WWW.NSI.BG](http://WWW.NSI.BG)