

РЕПУБЛИКА БЪЛГАРИЯ



НАЦИОНАЛЕН СТАТИСТИЧЕСКИ ИНСТИТУТ

# ПРЕБРОЯВАНЕ НА НАСЕЛЕНИЕТО И ЖИЛИЩНИЯ ФОНД ПРЕЗ 2011 ГОДИНА

## СПРАВОЧНИК ОБЛАСТ ПЕРНИК



**РЕПУБЛИКА БЪЛГАРИЯ**



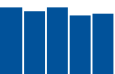
НАЦИОНАЛЕН СТАТИСТИЧЕСКИ ИНСТИТУТ

**ПРЕБРОЯВАНЕ НА НАСЕЛЕНИЕТО  
И ЖИЛИЩНИЯ ФОНД  
ПРЕЗ 2011 ГОДИНА**

**СПРАВОЧНИК  
ОБЛАСТ ПЕРНИК**

**СОФИЯ, 2012**

Decorative wavy lines at the bottom of the page, consisting of several overlapping curved lines that create a sense of movement and flow.



---

**Редакционен съвет:**

Десислава Димитрова

Евелин Йорданова

Лидия Сандева

Любомир Блатски

Магдалена Костова

Росица Балъкова

Свилен Кателиев

Финка Денкова



Уважаеми читатели,

Националният статистически институт представя на вашето внимание основните резултати от проведеното към 1.02.2011 година преброяване на населението и жилищния фонд в Република България.

За първи път България проведе преброяване като страна - членка на Европейския съюз, и при спазване на изискванията на Регламент (ЕО) № 763/2008 на Европейския парламент и на Съвета относно преброяването на населението и жилищния фонд в ЕС, както и на съпътстващите го европейски регламенти за техническия формат и качеството на данните.

За първи път освен класическо преброяване с преброителна карта се проведе и преброяване по интернет с електронен въпросник като метод за регистрацията на статистическите данни.

Настоящото издание е част от поредицата публикации на НСИ, съдържащи окончателни данни за основните резултати по всички теми от Преброяване 2011.

Изданието съдържа данни за основните признаци, характеризиращи населението, домакинствата, семействата, жилищните сгради и жилищата в **област Перник и нейните общини** в различни териториални и класификационни агрегации и разрези.

Националният статистически институт изказва благодарност на всички лица и институции, допринесли за успешното провеждане на преброяването.





## СЪДЪРЖАНИЕ

Стр.

|                             |   |
|-----------------------------|---|
| Предговор .....             | 3 |
| Съкращения и знаци .....    | 6 |
| Методологични бележки ..... | 8 |

### I. НАСЕЛЕНИЕ

|  |    |
|--|----|
| Население според преброяванията .....                | 20 |
| Териториално разпределение на населението .....      | 23 |
| Възрастова структура на населението .....            | 25 |
| Население под, във и над трудоспособна възраст ..... | 27 |
| Семейно положение .....                              | 29 |
| Етнодемографски характеристики на населението .....  | 36 |
| Образование .....                                    | 47 |
| Грамотност .....                                     | 50 |
| Икономическа активност .....                         | 51 |
| Лица с увреждания .....                              | 55 |

### II. ДОМАКИНСТВА

|  |    |
|--|----|
| Домакинства .....  | 58 |
| Брой на членовете в домакинствата .....                      | 59 |
| Етническа принадлежност на главата<br>на домакинството ..... | 62 |
| Образование на главата на домакинството .....                | 65 |

### III. СЕМЕЙСТВА

|                          |    |
|--------------------------|----|
| Семейства .....          | 68 |
| Вид на семействата ..... | 69 |
| Деца в семействата ..... | 74 |


### IV. ЖИЛИЩНИ СГРАДИ И ЖИЛИЩА

|                        |    |
|------------------------|----|
| Жилищни сгради .....   | 78 |
| Жилища .....           | 80 |
| Обитавани жилища ..... | 82 |

### СЪКРАЩЕНИЯ И ЗНАЦИ

|           |  |
|-----------|--|
| ал.       | = алинея   |
| бр.       | = брой   |
| в т.ч.    | = в това число   |
| вж.       | = виж  |
| вкл.      | = включително  |
| г.        | = година   |
| гр.       | = град   |
| ДЕЛК      | = Детска експертна лекарска комисия  |
| ДВ        | = „Държавен вестник“   |
| др.       | = други  |
| Евростат  | = Статистическа служба на Европейския съюз                                       |
| ЕКАТТЕ    | = Единен класификатор на административно-териториалните и териториалните единици |
| ЕС        | = Европейски съюз  |
| кв.       | = квартал  |
| МС        | = Министерски съвет  |
| НЕЛК      | = Национална експертна лекарска комисия  |
| ПК        | = професионална квалификация   |
| ПТУ/ПУ    | = професионално-техническо училище/професионално училище                         |
| пр.       | = прочие   |
| с.        | = село   |
| СПТУ      | = средно професионално-техническо училище  |
| т.        | = точка  |
| табл.     | = таблица  |
| т.нар.    | = така наречен   |
| ТЕЛК      | = Териториална експертна лекарска комисия  |
| ч./кв. км | = човека на квадратен километър  |
| .         | = липсват данни  |
| ..        | = данните са конфиденциални  |
| -         | = няма случай  |
| 0         | = величина, по-малка от половината на употребената единица мярка                 |
| x         | = поради естеството на данните не може да има случай                             |
| §         | = параграф   |
| %         | = процент  |
| ‰         | = промил   |

**МЕТОДОЛОГИЧНИ  
БЕЛЕЖКИ**





## МЕТОДОЛОГИЧНИ БЕЛЕЖКИ

Всички данни, включени в изданието, са в съответствие с методологичните изисквания и дефинициите, регламентирани в българското и европейското законодателство, относно провеждането на преброяванията в Европейския съюз.

### 1. Критичен момент на преброяването

Критичният момент на преброяването беше 0:00 часът на 1 февруари 2011 година. Това означава, че цялата информация за състоянието на единиците на наблюдение (сгради, жилища, домакинства и лица) се отнася към този момент. Преброяването по интернет започна в 0:00 часа на 1 февруари и приключи в 24:00 часа на 9 февруари 2011 година. Класическото преброяване започна в 8:00 часа на 10 февруари и приключи в 20:00 часа на 28 февруари 2011 година.

### 2. Обект и единици на наблюдение

Обектите, единиците и основните признаци на наблюдение в Преброяване 2011 са регламентирани в Закона за преброяване на населението и жилищния фонд в Република България през 2011 година. При разработването на инструментариума на преброяването са включени и допълнителни променливи, които допринасят за повишаване на качеството на информацията, аналитичност на данните и осигуряване на допълнителна информация за изследваните процеси.

Техническа единица на наблюдение по време на преброяването са домакинствата, в които живеят лицата, обект на наблюдение.

**Преброяването на лицата се извърши на принципа на обичайното им местоживеене.**

Под обичайно местоживеене се разбира мястото, в което едно лице обикновено прекарва дневния период на почивка (нощуване), независимо от временно отсъствие поради ваканция, летуване, посещения при приятели и роднини, работа, лечение, религиозно поклонение и други.



### 3. Основни дефиниции и понятия

Методологията и основните дефиниции, използвани при регистрацията и обработката на данните в публикацията, са част от инструкцията за попълване на преброителните карти. Всички данни на териториално равнище са по състояние на населените места към момента на преброяването.

Данните по области и общини са според административно-териториалното устройство на страната към 1.02.2011 година.

#### 3.1. Възраст

Възрастта на лицата се изчислява в навършени години към критичния момент на преброяването.

Данните в публикацията са представени по десетгодишни възрастови интервали. Използвани са и възрастовите групи под, във и над трудоспособна възраст:

**Под трудоспособна възраст** - обхваща всички лица до 15 навършени години включително.

**В трудоспособна възраст** - обхваща жените от 16 до 59 навършени години и мъжете от 16 до 62 навършени години.

**Над трудоспособна възраст** - обхваща жените на 60 и повече навършени години и мъжете на 63 и повече навършени години.

#### 3.2. Юридическо семейно положение

Юридическото семейно положение е семейното положение на лицето съгласно семейното право към критичния момент на преброяването.

Всяко лице се категоризира в съответствие с най-скоро придобитото си юридическо семейно положение към референтната дата:

■ „Неженен/неомъжена“ - лицата, които никога не са встъпвали в юридически брак. Отговорът се отнася и за лицата до 16 навършени години, които по силата на закона не могат да сключат граждански брак.

■ „Женен/омъжена“ - лицата, които се намират в юридически брак, регистриран съгласно съществуващите зако-

ни в страната. Отговорът се отнася и за лицата, които са сключили само църковен брак преди 12 май 1945 година.

- „Вдовец/вдовица“ - лицата, които са овдовели след последния си юридически брак, т.е. след смъртта на съпругата/съпруга.

- „Разведен/разведена“ - лицата, получили официален съдебен развод и притежаващи съдебно решение.

### 3.3. Фактическо семейно положение

Фактическо (действително) семейно положение е брачното положение на лицето, независимо дали то е оформено юридически. Фактическото семейно положение на лицето може да се различава от юридическото.

- „Не в брак (не в съжителство)“ - лицата, които към критичния момент на преброяването не живеят на съпругески начала с друго лице, както и лицата, които към 1.02.2011 г. са в юридически брак, но се намират във фактическа раздяла, т.е. прекъснали са съпругеските си връзки, но нямат официален юридически развод.

- „В брак“ - лицата, които към критичния момент на преброяването са в юридическо семейно положение „женен“ или „омъжена“ и едновременно с това живеят на съпругески начала със законния си партньор.

- „В съжителство без брак“ - лицата, които живеят на съпругески начала с друго лице, с което към критичния момент на преброяването нямат юридически оформен брак.

### 3.4. Гражданство

Гражданството се определя като специфична правна връзка между дадено лице и неговата държава, придобито е по рождение или чрез натурализация, независимо дали това е станало посредством декларация, по избор, брак или друг начин, в съответствие с националното законодателство.

- „Българско и друго“ - отнася се за лицата, които имат двойно гражданство, едното от които е българско.

- „Друго“ - отнася се за лицата с гражданство, различно от българско.

За децата под 14 години гражданството се определя от родителите.



### 3.5. Етническа група

Етническата група представлява общност от лица, близки по произход, бит, култура и език.

Приложени са принципите и препоръките на ООН, свързани с изучаването на населението по етнически признак:

- доброволност на отговорите;
- самоопределение;
- възможност за свободно записан отговор при самоопределение в групата „други“.

Етническата група на децата се определя от родителите. Ако родителите имат различна етническа принадлежност, за децата се регистрира отговорът, който родителите определят по взаимно съгласие.

Разпределението по етнически групи не изчерпва данните общо за страната, по области и общини, тъй като в таблиците не са включени неотговорилите на доброволния въпрос лица.

### 3.6. Майчин език

Майчиният език е първият език, усвоен у дома в най-ранно детство.

Приложени са принципите и препоръките на ООН, свързани с изучаването на населението по етнически признак:

- доброволност на отговорите;
- самоопределение;
- възможност за свободно записан отговор при самоопределение в групата „други“.

Майчиният език на децата се определя от родителите. При родители с различен майчин език за децата се регистрира отговорът, който родителите определят по взаимно съгласие.

Разпределението по майчин език не изчерпва данните общо за страната, по области и общини, тъй като в таблиците не са включени неотговорилите на доброволния въпрос лица.

### 3.7. Вероизповедание

Вероизповеданието е принадлежността на лицето към дадена група, обособена исторически и характеризираща се с извършването на определени религиозни обреди (източноправославни, католически, протестантски, мюсюлмански и други).

Приложени са принципите и препоръките на ООН, свързани с изучаването на населението по религиозен признак:

- доброволност на отговорите;
- самоопределение;
- възможност за свободно записан отговор при самоопределение в групата „други“.

Лицата, които не принадлежат към нито едно вероизповедание, са включени в групата „нямам“.

Вероизповеданието на децата се определя съгласно вероизповеданието на родителите. Ако родителите имат различно вероизповедание, за децата се отбелязва отговорът, който родителите декларират по взаимно съгласие.

Разпределението по вероизповедание не изчерпва данните общо за страната, по области и общини, тъй като в таблиците не са включени неотговорилите на доброволния въпрос лица.

### 3.8. Степен на завършено образование

Това е най-високата степен на завършено образование независимо от формата на обучение, в която е придобито (дневна, вечерна, задочна, дистанционна), за която лицето притежава диплома или свидетелство (български или легализирани чуждестранни).

Данните в публикацията по степен на завършено образование са обединени, както следва:

■ „Висше образование“ - образователна и научна степен „доктор“; образователно-квалификационни степени „магистър“; „бакалавър“; „професионален бакалавър“ (специалист, полувисше).

■ „Средно образование“ - средно специално (техникум, професионална гимназия, III степен ПК); средно професионално-техническо (СПТУ, професионална гимназия, II степен ПК); средно общо образование (гимназия); професионално обучение след средно образование (IV степен ПК).



■ „Основно“ - отнася се за лицата, които са завършили VIII клас на общообразователните училища по сега действащата образователна система и имат свидетелство за завършено основно образование; за лицата, завършили VII клас, за които този клас е бил последният клас на завършено основно образование, както и за тези, които продължават обучението си в IX и по-горните класове, без да са получили свидетелство за основно образование; „професионално-техническо образование (ПТУ/ПУ) - с прием след VIII клас“; „професионално-техническо образование (ПТУ/ПУ) - с прием след VI/VII клас“.

■ „Начално“ - отнася се за лицата, завършили IV клас по сега действащата образователна система, както и за тези, за които III клас е бил последният клас за завършено начално образование.

■ „Незавършено начално“ - отнася се за лицата, които към момента на преброяването учат от I до IV клас, както и за лицата, които са посещавали, но не са завършили началния курс на обучение. Тук се включват и децата до 7 години, които са записани в училище.

■ „Никога не съм посещавал/а училище“ - отнася се за лицата на 8 и повече години, които никога не са посещавали училище;

■ „Дете“ - деца до 7 години включително, които още не посещават училище.

### 3.9. Грамотност

Грамотността е умениято да се чете и пише. За грамотно се счита лице, което може да чете, разбирайки смисъла на написаното, както и да напише кратко изложение за ежедневните си дейности. За неграмотно се счита лице, което не може да чете и да разбира смисъла на написаното и не може да напише кратко изложение за ежедневните си дейности. Лице, което умее да чете и пише само цифри и собственото си име, се счита за неграмотно. Също така неграмотно е и лице, което умее да чете, но не може да пише, и лице, което умее да прочете и напише само няколко заучени ритуални фрази (Препоръки на ООН (353).

### 3.10. Лица с трайно намалена работоспособност или степен на увреждане

Отнася се за лицата на 16 и повече навършени години. Посочен е процентът на трайно намалена работоспособност или степен на увреждане според експертното решение на ТЕЛК или НЕЛК, за което лицето има документ.

Степента на увреждане/степената на трайно намалена работоспособност се определя в проценти спрямо възможностите на здравия човек.

Съгласно нормативната уредба степента на увреждане/степената на трайно намалена работоспособност е групирана в следните интервали:

- „До 50%“;
- „От 50 до 70%“;
- „От 71 до 90%“;
- „Над 90%“.

Въпросът е доброволен, т.е. лицето има възможност да не отговори.

Разпределението на лицата със степен на увреждане/степен на трайно намалена работоспособност не изчерпва данните общо за страната, по области и общини, тъй като в таблиците не са включени неотговорилите на доброволния въпрос лица.

### 3.11. Деца до 16-годишна възраст със степен на увреждане

Отнася се за лицата до 16 години, като отговорът се посочва от родителите или оторизирано лице в колективните домакинства. Посочен е процентът на степента на увреждане според експертното решение на ДЕЛК или НЕЛК, за което лицето има документ.

Степента на увреждане се определя в проценти спрямо възможностите на здравия човек.

Съгласно нормативната уредба степента на увреждане е групирана в следните интервали:

- „До 50%“;
- „От 50 до 90%“;
- „Над 90%“.

Въпросът е доброволен, т.е. лицето има възможност да не отговори.

Разпределението на децата до 16-годишна възраст със



степен на увреждане не изчерпва данните общо за страната, по области и общини, тъй като в таблиците не са включени неотговорилите на доброволния въпрос лица.

### 3.12. Икономическа активност

**Заети** са лицата на 15 и повече навършени години, които през периода 24 - 30 януари 2011 г.: са извършвали работа за производство на стоки и услуги поне 1 час срещу заплащане (в пари или в натура) или друг доход; не са работили, но са имали работа, от която временно са отсъствали поради отпуск, болест, бременност, раждане и отглеждане на малко дете (за периода, през който са получавали пълния размер на възнаграждението си), неблагоприятни климатични условия, стачка или други причини.

**Безработни** са лицата на 15 и повече навършени години, които не са имали работа през периода 24 - 30 януари 2011 г., като едновременно с това са търсили активно работа в продължение на четири седмици, вкл. наблюдаваната седмица, и са били на разположение да започнат работа до две седмици след 1 февруари.

Категорията **икономически неактивно население** обхваща всички лица, които не са заети, нито са безработни през наблюдавания период.

### 3.13. Домакинства

**Домакинство е:**

- едно лице, което живее в самостоятелно жилище, стая или част от стая и е на самостоятелен бюджет;

- две или повече лица, които живеят в едно жилище или част от жилище и имат общ бюджет, независимо дали имат, или нямат родствени връзки.

Общ бюджет има, когато живеещите заедно лица имат общи разходи, т.е. хранят се заедно и поделят разходите за издръжка на деца или други лица без доходи. Не е задължително да се изразходват общо всички средства на всички членове на домакинството, за да се приеме, че лицата са на общ бюджет.

Лицата, които нямат общ бюджет и не се хранят заедно, не образуват едно домакинство, независимо че живеят заедно и дори обитават една стая.



Лицата, които живеят постоянно в студентски или работнически общежития, също образуват обикновено домакинство (едночленно или многочленно).

### 3.14. Семейства

Семейство са две или повече лица, живеещи в едно домакинство и свързани помежду си с определена степен на родство както по кръвна линия, така и в резултат на брак/съжителство без брак или осиновяване.

**Едно лице не формира семейство.**

Семейство образуват:

- съпрузи (в юридически брак или в съжителство без брак) без деца;
- съпрузи (в юридически брак или в съжителство без брак) с едно или няколко никога невстъпвали в брак деца независимо от възрастта им;
- един родител с едно или повече никога невстъпвали в брак деца независимо от възрастта им.

### 3.15. Сгради

Жилищни сгради са тези постройки, които по първоначално изграждане или чрез преустрояване са предназначени за постоянно обитаване и се състоят от едно или повече жилища, заемащи най-малко 60% от разгънатата площ на сградата (§ 5, т. 29 от Допълнителните разпоредби на Закона за устройство на територията).

### 3.16. Жилище

Жилището е обособено и самостоятелно от гледна точка на конструкцията място, което е пригодно за живеене, състои се от едно или няколко помещения (жилищни и спомагателни) и има един или повече самостоятелни изхода на общодостъпна част (стълбище, общ коридор, двор или направо на улицата), независимо от това дали има изградена кухня.

Жилището е заградено със стени, независимо от вида на материала, от който са изградени, и има покрив, така че живеещите в него да могат да се изолират от друга група хора за сън, приготвяне на храна и изобщо за живеене.



Жилището е самостоятелно, т.е. има пряк изход на стълбище, общ коридор, двор или направо на улицата, така че живеещите в него лица да могат да влизат в своето жилище и да излизат от него, без да минават през помещението на други лица.

#### 4. Конфиденциалност на информацията

Съгласно чл. 25 от Закона за статистиката получаваните и събираните при статистическите изследвания индивидуални данни са статистическа тайна и могат да се използват само за статистически цели. Индивидуалните данни, получени за целите на статистическите изследвания, не могат да се ползват като доказателства пред органите на изпълнителната и съдебната власт.


Националният статистически институт и органите на статистиката и техните служители не могат да разгласяват или предоставят:

- Индивидуални статистически данни;
- Статистически данни, които е възможно да бъдат обвързани така, че да се идентифицира определена статистическа единица;
- Статистическа информация, която обобщава данните за по-малко от три статистически единици или за съвкупност, в която относителният дял на стойността на изучаван параметър на една единица е над 85 на сто от общата стойност на този параметър за всички единици от съвкупността.

Всички данни в настоящата публикация под прага на конфиденциалност са анонимизирани, така че да не могат да се идентифицират отделни статистически единици.



## **I. НАСЕЛЕНИЕ**

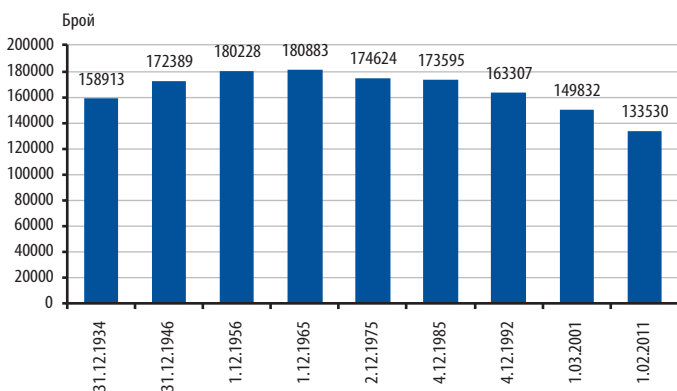


## Население според преброяванията

Към 1 февруари 2011 г. населението на област Перник е 133 530 души. Мъжете са 65 421, а жените - 68 109, или на 1 000 мъже се падат 1 041 жени.

В периода между двете преброявания (2001 - 2011 г.) населението на областта намалява с 16 302 души, или с 10.9%.

Фиг. 1. Население по години на преброяванията през периода 1934 - 2011 година



1. Население по години на преброяванията през периода 1934 - 2011 година<sup>1</sup>

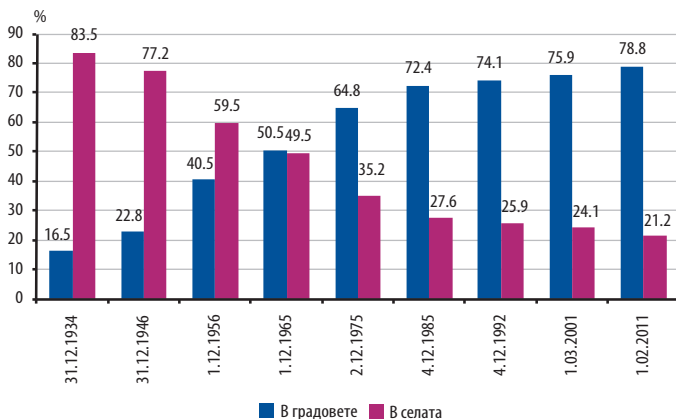
| Година на преброяванията | (Брой) |             |          |
|--------------------------|--------|-------------|----------|
|                          | Общо   | В градовете | В селата |
| 31.12.1934               | 158913 | 26148       | 132765   |
| 31.12.1946               | 172389 | 39335       | 133054   |
| 1.12.1956                | 180228 | 72985       | 107243   |
| 1.12.1965                | 180883 | 91323       | 89560    |
| 2.12.1975                | 174624 | 113163      | 61461    |
| 4.12.1985                | 173595 | 125753      | 47842    |
| 4.12.1992                | 163307 | 121050      | 42257    |
| 1.03.2001                | 149832 | 113754      | 36078    |
| 1.02.2011                | 133530 | 105182      | 28348    |

<sup>1</sup>Броят на населението по години на преброяванията е съгласно административно-териториалното устройство на страната към съответното преброяване.



Запазва се тенденцията на увеличаване на относителния дял на градското население и намаляване на населението в селата. В градовете живеят 105 182 души, или 78.8%, а в селата живеят 28 348 души, или 21.2% от населението на областта.

Фиг. 2. Структура на населението по местоживеене и години на преброяванията през периода 1934 - 2011 година



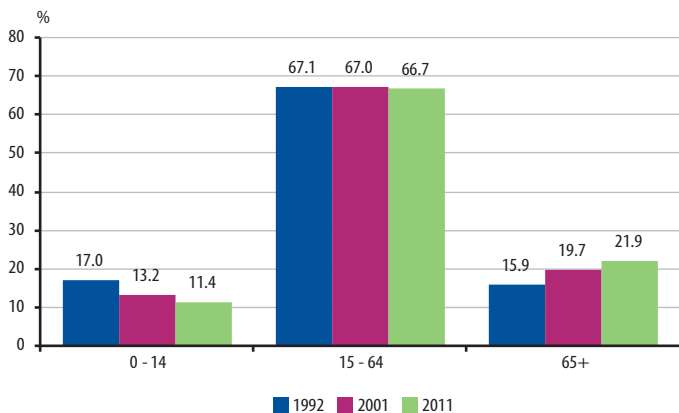
Налице е продължаващ процес на демографско остаряване, който се изразява в намаляване на абсолютния брой и относителния дял на населението под 15 години и увеличаване на дела на населението на 65 и повече навършени години.

През 2001 г. под 15-годишна възраст са били 13.2% от населението в областта. През 2011 г. техният дял намалява на 11.4%.

Незначително намалява делът на населението във възрастовата група 15 - 64 години. Спрямо 2001 г. този дял е намалял с 0.3 процентни пункта и от 67.0% е достигнал 66.7%.

Делът на населението на 65 и повече навършени години се увеличава от 19.7% през 2001 г. на 21.9% през 2011 година.

Фиг. 3. Структура на населението по възрастови групи и години на преброяванията през периода 1992 - 2011 година



## 2. Население по местоживеене, възраст и години на преброяванията

(Брой)

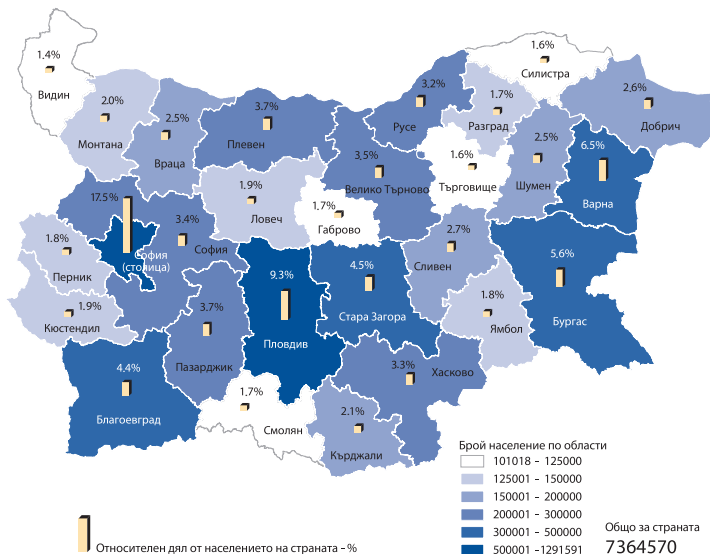
| Местоживеене<br>Възраст<br>(в навършени години) | Година на преброяванията |               |               |
|---|--------------------------|---------------|---------------|
|   | 1992                     | 2001          | 2011          |
| <b>Общо за областта</b>                         | <b>163307</b>            | <b>149832</b> | <b>133530</b> |
| 0 - 14  | 27796                    | 19839         | 15183         |
| 15 - 64   | 109607                   | 100421        | 89070         |
| 65 и повече                                     | 25904                    | 29572         | 29277         |
| <b>В градовете</b>                              | <b>121050</b>            | <b>113754</b> | <b>105182</b> |
| 0 - 14  | 23728                    | 17111         | 13126         |
| 15 - 64   | 84699                    | 80436         | 73571         |
| 65 и повече                                     | 12623                    | 16207         | 18485         |
| <b>В селата</b>                                 | <b>42257</b>             | <b>36078</b>  | <b>28348</b>  |
| 0 - 14  | 4068                     | 2728          | 2057          |
| 15 - 64   | 24908                    | 19985         | 15499         |
| 65 и повече                                     | 13281                    | 13365         | 10792         |



## Териториално разпределение на населението

Към 1.02.2011 г. в област Перник живеят 1.8% от населението на страната, което я нарежда на 21-о място сред останалите области.

Фиг. 4. Население по области



Населението на областта е разпределено в шест общини. Най-голяма по брой на населението е община Перник, където живеят 97 181 души, или 72.8% от населението на областта. На второ място е община Радомир с 20 896 души, или 15.6%, следвана от община Брезник (5.2%). Всички останали общини са с население под 5% от населението на областта, като най-малобройно е населението на община Ковачевци - 1 600 души, или 1.2% от населението.



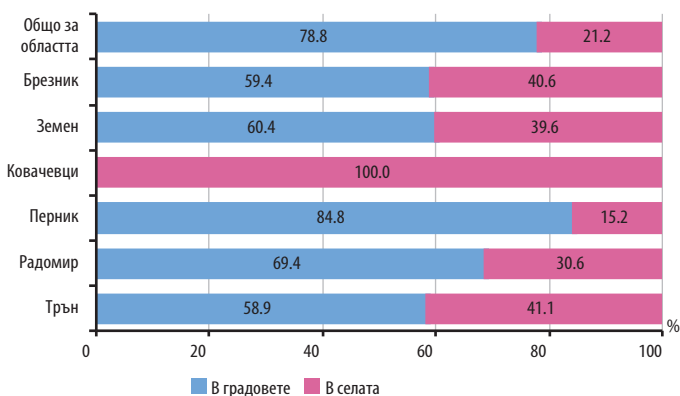
## 3. Население към 1.02.2011 г. по местоживеене и общини

| Общини                  | Общо          |              | В градовете   |              | В селата     |              |
|-------------------------|---------------|--------------|---------------|--------------|--------------|--------------|
|                         | брой          | %            | брой          | %            | брой         | %            |
| <b>Общо за областта</b> | <b>133530</b> | <b>100.0</b> | <b>105182</b> | <b>100.0</b> | <b>28348</b> | <b>100.0</b> |
| Брезник                 | 6945          | 5.2          | 4123          | 3.9          | 2822         | 10.0         |
| Земен                   | 2762          | 2.1          | 1668          | 1.6          | 1094         | 3.9          |
| Ковачевци               | 1600          | 1.2          | -             | -            | 1600         | 5.6          |
| Перник                  | 97181         | 72.8         | 82454         | 78.4         | 14727        | 52.0         |
| Радомир                 | 20896         | 15.6         | 14494         | 13.8         | 6402         | 22.6         |
| Трън                    | 4146          | 3.1          | 2443          | 2.3          | 1703         | 6.0          |

Населението в областта живее в 6 града и 165 села. В областния център - град Перник, живее 60% от населението на областта. В 102 населени места живеят под 100 души.

Във всички общини на област Перник преобладава градското население. Най-висок е относителният му дял в общините Перник - 84.8%, и Радомир - 69.4%. Делът на населението, живеещо в селата, е най-висок в община Трън - 41.1%. Изцяло селска, т.е. в общината няма градове, е община Ковачевци.

Фиг. 5. Структура на населението по местоживеене и общини към 1.02.2011 година



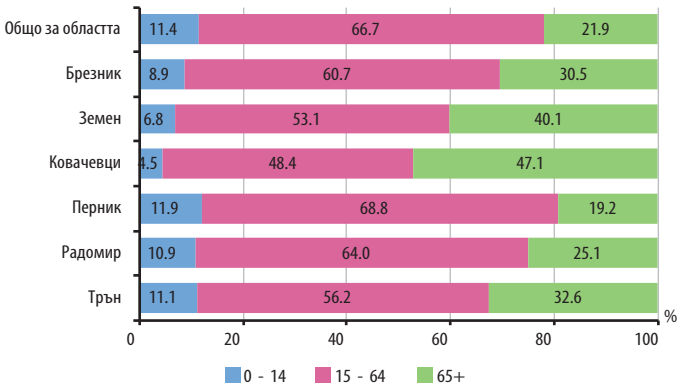


## Възрастова структура на населението

Лицата под 15-годишна възраст в област Перник са 15 183 души, или 11.4% от населението на областта. Населението във възрастовата група 15 - 64 години е 89 070 (66.7%), а лицата на 65 и повече навършени години са 29 277 души (21.9%).

С най-голям относителен дял на младото население (до 15-годишна възраст) е община Перник - 11.9%, следвана от община Трън (11.1%). С най-неблагоприятна възрастова структура е населението в община Ковачевци, където 47.1% от населението е над 64 години.

Фиг. 6. Структура на населението по възраст и общини



## 4. Население по възраст, местоживеене и общини

(Брой)

| Общини<br>Местоживеене  | Общо          | Възраст (в навършени години) |              |              |              |              |              |              |              |
|-------------------------|---------------|------------------------------|--------------|--------------|--------------|--------------|--------------|--------------|--------------|
|                         |               | 0 - 9                        | 10 - 19      | 20 - 29      | 30 - 39      | 40 - 49      | 50 - 59      | 60 - 69      | 70+          |
| <b>Общо за областта</b> | <b>133530</b> | <b>10163</b>                 | <b>10768</b> | <b>14483</b> | <b>18707</b> | <b>18996</b> | <b>20415</b> | <b>19032</b> | <b>20966</b> |
| В градовете             | 105182        | 8833                         | 9268         | 12551        | 15967        | 15980        | 16360        | 13277        | 12946        |
| В селата                | 28348         | 1330                         | 1500         | 1932         | 2740         | 3016         | 4055         | 5755         | 8020         |
| <b>Брезник</b>          | <b>6945</b>   | <b>390</b>                   | <b>549</b>   | <b>577</b>   | <b>802</b>   | <b>856</b>   | <b>965</b>   | <b>1255</b>  | <b>1551</b>  |
| В градовете             | 4123          | 312                          | 420          | 447          | 599          | 597          | 575          | 587          | 586          |
| В селата                | 2822          | 78                           | 129          | 130          | 203          | 259          | 390          | 668          | 965          |
| <b>Земен</b>            | <b>2762</b>   | <b>113</b>                   | <b>161</b>   | <b>183</b>   | <b>225</b>   | <b>306</b>   | <b>390</b>   | <b>533</b>   | <b>851</b>   |
| В градовете             | 1668          | 78                           | 138          | 137          | 174          | 234          | 268          | 268          | 371          |
| В селата                | 1094          | 35                           | 23           | 46           | 51           | 72           | 122          | 265          | 480          |
| <b>Ковачевци</b>        | <b>1600</b>   | <b>50</b>                    | <b>60</b>    | <b>86</b>    | <b>116</b>   | <b>147</b>   | <b>212</b>   | <b>366</b>   | <b>563</b>   |
| В градовете             | -             | -                            | -            | -            | -            | -            | -            | -            | -            |
| В селата                | 1600          | 50                           | 60           | 86           | 116          | 147          | 212          | 366          | 563          |
| <b>Перник</b>           | <b>97181</b>  | <b>7834</b>                  | <b>8020</b>  | <b>11027</b> | <b>14660</b> | <b>14236</b> | <b>15257</b> | <b>13021</b> | <b>13126</b> |
| В градовете             | 82454         | 6926                         | 7052         | 9728         | 12760        | 12410        | 12961        | 10437        | 10180        |
| В селата                | 14727         | 908                          | 968          | 1299         | 1900         | 1826         | 2296         | 2584         | 2946         |
| <b>Радомир</b>          | <b>20896</b>  | <b>1463</b>                  | <b>1657</b>  | <b>2215</b>  | <b>2479</b>  | <b>3010</b>  | <b>3079</b>  | <b>3134</b>  | <b>3859</b>  |
| В градовете             | 14494         | 1249                         | 1397         | 1911         | 2093         | 2414         | 2256         | 1655         | 1519         |
| В селата                | 6402          | 214                          | 260          | 304          | 386          | 596          | 823          | 1479         | 2340         |
| <b>Трън</b>             | <b>4146</b>   | <b>313</b>                   | <b>321</b>   | <b>395</b>   | <b>425</b>   | <b>441</b>   | <b>512</b>   | <b>723</b>   | <b>1016</b>  |
| В градовете             | 2443          | 268                          | 261          | 328          | 341          | 325          | 300          | 330          | 290          |
| В селата                | 1703          | 45                           | 60           | 67           | 84           | 116          | 212          | 393          | 726          |



## Население под, във и над трудоспособна възраст

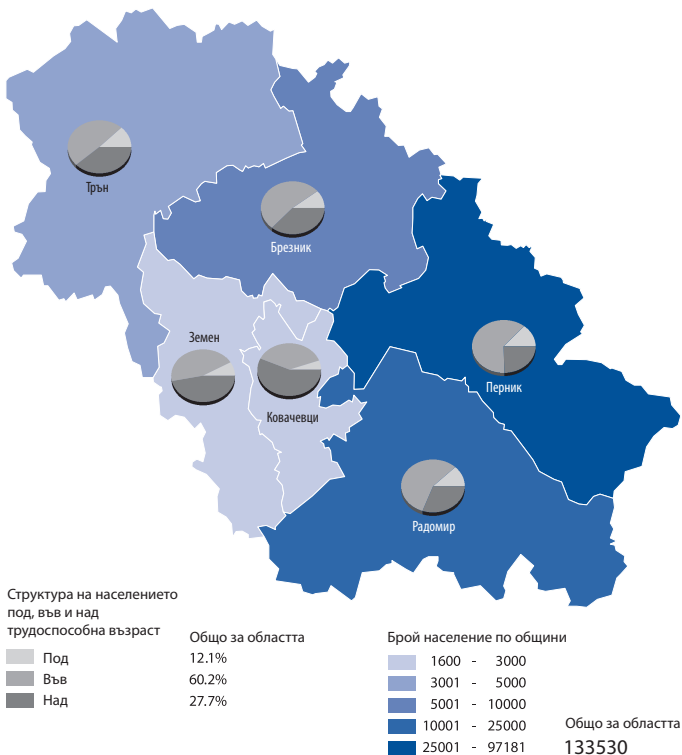
Тенденцията на остаряване на населението води до промени в неговата основна възрастова структура - разпределението на населението под, във и над трудоспособна възраст.

Към 1.02.2011 г. 60.2% от населението в област Перник, или 80 378 души са в **трудоспособна възраст**, от тях 53.6% са мъже, а останалите 46.4% - жени. В трудоспособна възраст са 63.9% от населението в градовете на областта, а в селата - 46.6%.

Населението **под трудоспособна възраст** е 16 218 души (12.1%), а **над трудоспособна възраст** са 36 934 души (27.7%).

С най-висок относителен дял на населението в **трудоспособна възраст** е община Перник - с 62.6%, следвана от общините Радомир (57.3%) и Брезник (52.8%). С най-нисък дял на населението в **трудоспособна възраст** е община Ковачевци - 39.1%.

Фиг. 7. Население под, във и над трудоспособна възраст по общини



## 5. Население под, във и над трудоспособна възраст по пол, местоживеене и общини

(Брой)

| Общини<br>Възраст         | Общо          |              |              | В т.ч. в градовете |              |              |
|---------------------------|---------------|--------------|--------------|--------------------|--------------|--------------|
|                           | общо          | мъже         | жени         | общо               | мъже         | жени         |
| <b>Общо за областта</b>   | <b>133530</b> | <b>65421</b> | <b>68109</b> | <b>105182</b>      | <b>51202</b> | <b>53980</b> |
| Под трудоспособна възраст | 16218         | 8369         | 7849         | 14019              | 7214         | 6805         |
| В трудоспособна възраст   | 80378         | 43072        | 37306        | 67172              | 35282        | 31890        |
| Над трудоспособна възраст | 36934         | 13980        | 22954        | 23991              | 8706         | 15285        |
| <b>Брезник</b>            | <b>6945</b>   | <b>3408</b>  | <b>3537</b>  | <b>4123</b>        | <b>2002</b>  | <b>2121</b>  |
| Под трудоспособна възраст | 675           | 315          | 360          | 524                | 246          | 278          |
| В трудоспособна възраст   | 3664          | 2064         | 1600         | 2525               | 1368         | 1157         |
| Над трудоспособна възраст | 2606          | 1029         | 1577         | 1074               | 388          | 686          |
| <b>Земен</b>              | <b>2762</b>   | <b>1368</b>  | <b>1394</b>  | <b>1668</b>        | <b>827</b>   | <b>841</b>   |
| Под трудоспособна възраст | 206           | 113          | 93           | 154                | 83           | 71           |
| В трудоспособна възраст   | 1253          | 746          | 507          | 921                | 532          | 389          |
| Над трудоспособна възраст | 1303          | 509          | 794          | 593                | 212          | 381          |
| <b>Ковачевци</b>          | <b>1600</b>   | <b>813</b>   | <b>787</b>   | -                  | -            | -            |
| Под трудоспособна възраст | 78            | 39           | 39           | -                  | -            | -            |
| В трудоспособна възраст   | 626           | 389          | 237          | -                  | -            | -            |
| Над трудоспособна възраст | 896           | 385          | 511          | -                  | -            | -            |
| <b>Перник</b>             | <b>97181</b>  | <b>47440</b> | <b>49741</b> | <b>82454</b>       | <b>39997</b> | <b>42457</b> |
| Под трудоспособна възраст | 12369         | 6387         | 5982         | 10899              | 5615         | 5284         |
| В трудоспособна възраст   | 60824         | 32167        | 28657        | 52687              | 27540        | 25147        |
| Над трудоспособна възраст | 23988         | 8886         | 15102        | 18868              | 6842         | 12026        |
| <b>Радомир</b>            | <b>20896</b>  | <b>10301</b> | <b>10595</b> | <b>14494</b>       | <b>7148</b>  | <b>7346</b>  |
| Под трудоспособна възраст | 2401          | 1263         | 1138         | 2025               | 1056         | 969          |
| В трудоспособна възраст   | 11982         | 6530         | 5452         | 9583               | 5048         | 4535         |
| Над трудоспособна възраст | 6513          | 2508         | 4005         | 2886               | 1044         | 1842         |
| <b>Трън</b>               | <b>4146</b>   | <b>2091</b>  | <b>2055</b>  | <b>2443</b>        | <b>1228</b>  | <b>1215</b>  |
| Под трудоспособна възраст | 489           | 252          | 237          | 417                | 214          | 203          |
| В трудоспособна възраст   | 2029          | 1176         | 853          | 1456               | 794          | 662          |
| Над трудоспособна възраст | 1628          | 663          | 965          | 570                | 220          | 350          |



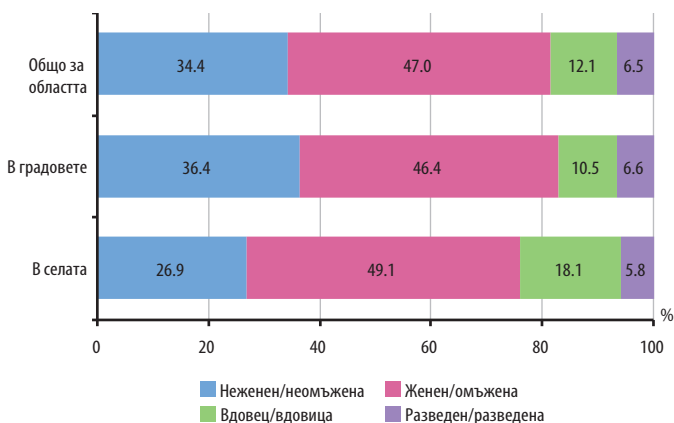
## Семейно положение

В периода между двете преброявания (2001 - 2011 г.) са настъпили изменения в структурата на населението на област Перник по семейно положение, които най-общо се изразяват в намаляване на дела на женените/омъжените с 5.6 процентни пункта за сметка на увеличаване на дела на неженените/неомъжените, разведените и овдовелите лица.

Към 1.02.2011 г. от всички преброени лица в областта 45 906 (34.4%) са неженени/неомъжени, 62 777 (47.0%) са женени/омъжени, 16 206 (12.1%) са овдовели и 8 641 (6.5%) са разведени лица.

Делът на неженените/неомъжените лица в селата (26.9%) е с 9.5 процентни пункта по-малък от съответния в градовете (36.4%). По-малкото на брой младо население в селата предопределя и по-ниския дял на неженените/неомъжените в тях. Сред селското население делът на овдовелите (18.1%) е 1.7 пъти по-голям от този в градовете (10.5%). По-висок е и делът на лицата в юридически брак в селата (49.1%) отколкото в градовете (46.4%). Относителният дял на разведените в селата (5.8%) е малко по-нисък от този в градовете (6.6%).

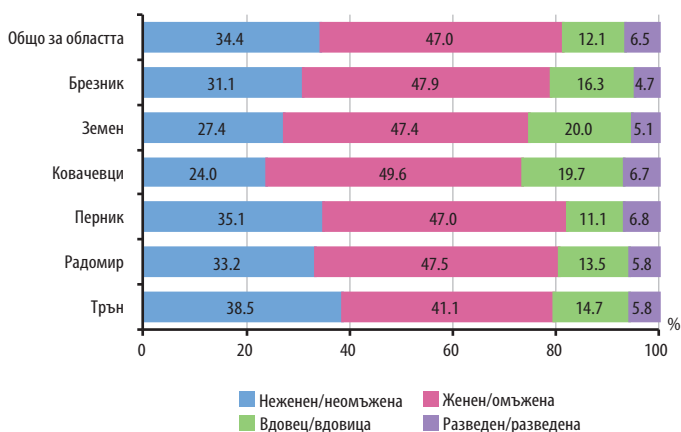
Фиг. 8. Структура на населението по юридическо семейно положение и местоживеене

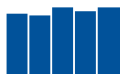


## I. Население

Най-висок е дялът на неженените/неомъжените в община Трън - 38.5%, а най-нисък - в община Ковачевци - 24.0%. Обратно, относителният дял на женените/омъжените в община Ковачевци е най-висок - 49.6%, а в община Трън е най-нисък - 41.1%. Земен и Ковачевци са общините с най-висок дял на овдовелите лица - 20.0%, докато в община Перник този дял е два пъти по-нисък - 11.1%. Разведените, живеещи в общините Ковачевци и Перник, са с най-високи относителни дялове в областта - около 6.8%, а с най-нисък дял са разведените, живеещи в община Брезник - 4.7%.

Фиг. 9. Структура на населението по юридическо семейно положение и общини





## 6. Население по юридическо семейно положение, пол, местоживеене и общини

(Брой)

| Общини<br>Юридическо<br>семейно положение | Общо          |              |              | В т.ч. в градовете |              |              |
|---|---------------|--------------|--------------|--------------------|--------------|--------------|
|   | общо          | мъже         | жени         | общо               | мъже         | жени         |
| <b>Общо за областта</b>                   | <b>133530</b> | <b>65421</b> | <b>68109</b> | <b>105182</b>      | <b>51202</b> | <b>53980</b> |
| Неженен/неомъжена                         | 45906         | 26850        | 19056        | 38287              | 21904        | 16383        |
| Женен/омъжена                             | 62777         | 31386        | 31391        | 48847              | 24238        | 24609        |
| Вдовец/вдовица                            | 16206         | 3208         | 12998        | 11061              | 2106         | 8955         |
| Разведен/разведена                        | 8641          | 3977         | 4664         | 6987               | 2954         | 4033         |
| <b>Брезник</b>                            | <b>6945</b>   | <b>3408</b>  | <b>3537</b>  | <b>4123</b>        | <b>2002</b>  | <b>2121</b>  |
| Неженен/неомъжена                         | 2161          | 1293         | 868          | 1496               | 854          | 642          |
| Женен/омъжена                             | 3329          | 1702         | 1627         | 1943               | 981          | 962          |
| Вдовец/вдовица                            | 1131          | 236          | 895          | 526                | 94           | 432          |
| Разведен/разведена                        | 324           | 177          | 147          | 158                | 73           | 85           |
| <b>Земен</b>                              | <b>2762</b>   | <b>1368</b>  | <b>1394</b>  | <b>1668</b>        | <b>827</b>   | <b>841</b>   |
| Неженен/неомъжена                         | 757           | 498          | 259          | 513                | 333          | 180          |
| Женен/омъжена                             | 1310          | 663          | 647          | 793                | 394          | 399          |
| Вдовец/вдовица                            | 553           | 118          | 435          | 298                | 62           | 236          |
| Разведен/разведена                        | 142           | 89           | 53           | 64                 | 38           | 26           |
| <b>Ковачевци</b>                          | <b>1600</b>   | <b>813</b>   | <b>787</b>   | -                  | -            | -            |
| Неженен/неомъжена                         | 384           | 267          | 117          | -                  | -            | -            |
| Женен/омъжена                             | 794           | 413          | 381          | -                  | -            | -            |
| Вдовец/вдовица                            | 315           | 68           | 247          | -                  | -            | -            |
| Разведен/разведена                        | 107           | 65           | 42           | -                  | -            | -            |
| <b>Перник</b>                             | <b>97181</b>  | <b>47440</b> | <b>49741</b> | <b>82454</b>       | <b>39997</b> | <b>42457</b> |
| Неженен/неомъжена                         | 34062         | 19690        | 14372        | 29656              | 16904        | 12752        |
| Женен/омъжена                             | 45718         | 22778        | 22940        | 38422              | 19054        | 19368        |
| Вдовец/вдовица                            | 10784         | 2068         | 8716         | 8596               | 1629         | 6967         |
| Разведен/разведена                        | 6617          | 2904         | 3713         | 5780               | 2410         | 3370         |
| <b>Радомир</b>                            | <b>20896</b>  | <b>10301</b> | <b>10595</b> | <b>14494</b>       | <b>7148</b>  | <b>7346</b>  |
| Неженен/неомъжена                         | 6946          | 4147         | 2799         | 5452               | 3146         | 2306         |
| Женен/омъжена                             | 9924          | 4964         | 4960         | 6790               | 3360         | 3430         |
| Вдовец/вдовица                            | 2814          | 579          | 2235         | 1397               | 270          | 1127         |
| Разведен/разведена                        | 1212          | 611          | 601          | 855                | 372          | 483          |
| <b>Трън</b>                               | <b>4146</b>   | <b>2091</b>  | <b>2055</b>  | <b>2443</b>        | <b>1228</b>  | <b>1215</b>  |
| Неженен/неомъжена                         | 1596          | 955          | 641          | 1170               | 667          | 503          |
| Женен/омъжена                             | 1702          | 866          | 836          | 899                | 449          | 450          |
| Вдовец/вдовица                            | 609           | 139          | 470          | 244                | 51           | 193          |
| Разведен/разведена                        | 239           | 131          | 108          | 130                | 61           | 69           |



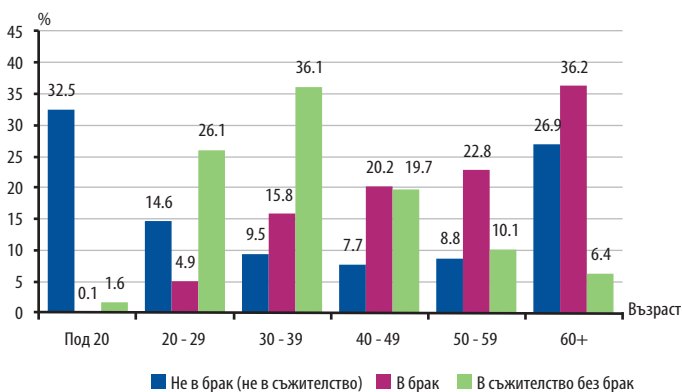
През последните години се увеличава броят на фактическите семейни двойки без сключен юридически брак. Към 1.02.2011 г. 8 198 души в областта живеят в съжителство без брак, като техният относителен дял е 6.1% и е близо с 2 процентни пункта по-нисък от средния за страната (7.9%). В сравнение с 2001 г. (2.2%) този дял се е увеличил 2.8 пъти.

Броят на фактическите бракове в областта е 4 099, от тях 84.0% са сред градското население и 16.0% - сред населението в селата. Според юридическото им семейно положение 66.7% от живеещите лица в съжителство без брак са неженени/неомъжени, 20.8% са разведени, 7.9% - женени/омъжени, и 4.6% - овдовели.

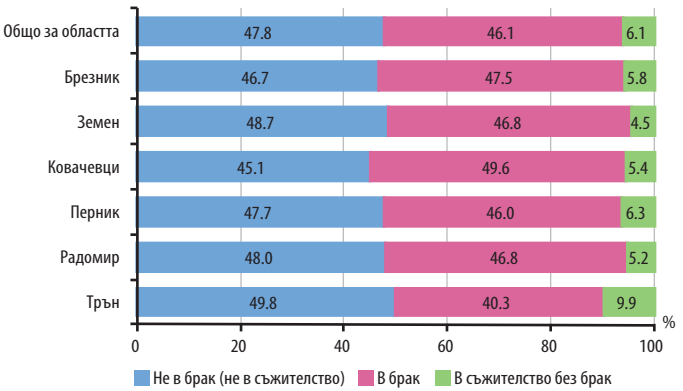
Младите хора все повече предпочитат съвместното съжителство, без да сключват граждански брак. От всички съжителства без брак 62.2% са сред младите възрастови групи от 20 до 39 години. С увеличаване на възрастта този дял намалява и сред лицата над 50-годишна възраст той е 16.5%.

Най-висок и значително над общия за областта е относителният дял на живеещите в съжителство без брак в община Трън (9.9%). Близък до средния за областта е този дял в община Перник - 6.3%. Във всички останали общини той е по-нисък, като най-нисък е в община Земен - 4.5%.

Фиг. 10. Структура на населението по фактическо семейно положение и възраст



Фиг. 11. Структура на населението по фактическо семейно положение и общини



## I. Население

### 7. Население по фактическо семейно положение, пол, местоживеене и общини

(Брой)

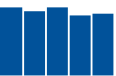
| Общини<br>Фактическо<br>семейно положение | Общо          |              |              | В т.ч. в градовете |              |              |
|---|---------------|--------------|--------------|--------------------|--------------|--------------|
|   | общо          | мъже         | жени         | общо               | мъже         | жени         |
| <b>Общо за областта</b>                   | <b>133530</b> | <b>65421</b> | <b>68109</b> | <b>105182</b>      | <b>51202</b> | <b>53980</b> |
| Не в брак (не в съжителство)              | 63797         | 30572        | 33225        | 50540              | 24062        | 26478        |
| В брак                                    | 61535         | 30751        | 30784        | 47746              | 23692        | 24054        |
| В съжителство без брак                    | 8198          | 4098         | 4100         | 6896               | 3448         | 3448         |
| <b>Брезник</b>                            | <b>6945</b>   | <b>3408</b>  | <b>3537</b>  | <b>4123</b>        | <b>2002</b>  | <b>2121</b>  |
| Не в брак (не в съжителство)              | 3244          | 1520         | 1724         | 1937               | 899          | 1038         |
| В брак                                    | 3297          | 1686         | 1611         | 1924               | 972          | 952          |
| В съжителство без брак                    | 404           | 202          | 202          | 262                | 131          | 131          |
| <b>Земен</b>                              | <b>2762</b>   | <b>1368</b>  | <b>1394</b>  | <b>1668</b>        | <b>827</b>   | <b>841</b>   |
| Не в брак (не в съжителство)              | 1345          | 648          | 697          | 827                | 406          | 421          |
| В брак                                    | 1293          | 658          | 635          | 777                | 389          | 388          |
| В съжителство без брак                    | 124           | 62           | 62           | 64                 | 32           | 32           |
| <b>Ковачевци</b>                          | <b>1600</b>   | <b>813</b>   | <b>787</b>   | -                  | -            | -            |
| Не в брак (не в съжителство)              | 721           | 357          | 364          | -                  | -            | -            |
| В брак                                    | 793           | 413          | 380          | -                  | -            | -            |
| В съжителство без брак                    | 86            | 43           | 43           | -                  | -            | -            |
| <b>Перник</b>                             | <b>97181</b>  | <b>47440</b> | <b>49741</b> | <b>82454</b>       | <b>39997</b> | <b>42457</b> |
| Не в брак (не в съжителство)              | 46384         | 22145        | 24239        | 39566              | 18722        | 20844        |
| В брак                                    | 44703         | 22248        | 22455        | 37488              | 18574        | 18914        |
| В съжителство без брак                    | 6094          | 3047         | 3047         | 5400               | 2701         | 2699         |
| <b>Радомир</b>                            | <b>20896</b>  | <b>10301</b> | <b>10595</b> | <b>14494</b>       | <b>7148</b>  | <b>7346</b>  |
| Не в брак (не в съжителство)              | 10038         | 4864         | 5174         | 6969               | 3409         | 3560         |
| В брак                                    | 9778          | 4898         | 4880         | 6673               | 3314         | 3359         |
| В съжителство без брак                    | 1080          | 539          | 541          | 852                | 425          | 427          |
| <b>Трън</b>                               | <b>4146</b>   | <b>2091</b>  | <b>2055</b>  | <b>2443</b>        | <b>1228</b>  | <b>1215</b>  |
| Не в брак (не в съжителство)              | 2065          | 1038         | 1027         | 1241               | 626          | 615          |
| В брак                                    | 1671          | 848          | 823          | 884                | 443          | 441          |
| В съжителство без брак                    | 410           | 205          | 205          | 318                | 159          | 159          |



## 8. Население по юридическо и фактическо семейно положение и общини

(Брой)

| Общини<br>Юридическо семейно<br>положение | Общо          | Фактическо семейно положение    |              |                           |
|---|---------------|---------------------------------|--------------|---------------------------|
|   |               | не в брак (не в<br>съжителство) | в брак       | в съжителство<br>без брак |
| <b>Общо за областта</b>                   | <b>133530</b> | <b>63797</b>                    | <b>61535</b> | <b>8198</b>               |
| Неженен/неомъжена                         | 45906         | 40438                           | -            | 5468                      |
| Женен/омъжена                             | 62777         | 593                             | 61535        | 649                       |
| Вдовец/вдовица                            | 16206         | 15829                           | -            | 377                       |
| Разведен/разведена                        | 8641          | 6937                            | -            | 1704                      |
| <b>Брезник</b>                            | <b>6945</b>   | <b>3244</b>                     | <b>3297</b>  | <b>404</b>                |
| Неженен/неомъжена                         | 2161          | 1858                            | -            | 303                       |
| Женен/омъжена                             | 3329          | 21                              | 3297         | 11                        |
| Вдовец/вдовица                            | 1131          | 1110                            | -            | 21                        |
| Разведен/разведена                        | 324           | 255                             | -            | 69                        |
| <b>Земен</b>                              | <b>2762</b>   | <b>1345</b>                     | <b>1293</b>  | <b>124</b>                |
| Неженен/неомъжена                         | 757           | 675                             | -            | 82                        |
| Женен/омъжена                             | 1310          | 13                              | 1293         | 4                         |
| Вдовец/вдовица                            | 553           | 544                             | -            | 9                         |
| Разведен/разведена                        | 142           | 113                             | -            | 29                        |
| <b>Ковачевци</b>                          | <b>1600</b>   | <b>721</b>                      | <b>793</b>   | <b>86</b>                 |
| Неженен/неомъжена                         | 384           | 337                             | -            | 47                        |
| Женен/омъжена                             | 794           | ..                              | 793          | ..                        |
| Вдовец/вдовица                            | 315           | 301                             | -            | 14                        |
| Разведен/разведена                        | 107           | 82                              | -            | 25                        |
| <b>Перник</b>                             | <b>97181</b>  | <b>46384</b>                    | <b>44703</b> | <b>6094</b>               |
| Неженен/неомъжена                         | 34062         | 30146                           | -            | 3916                      |
| Женен/омъжена                             | 45718         | 433                             | 44703        | 582                       |
| Вдовец/вдовица                            | 10784         | 10532                           | -            | 252                       |
| Разведен/разведена                        | 6617          | 5273                            | -            | 1344                      |
| <b>Радомир</b>                            | <b>20896</b>  | <b>10038</b>                    | <b>9778</b>  | <b>1080</b>               |
| Неженен/неомъжена                         | 6946          | 6177                            | -            | 769                       |
| Женен/омъжена                             | 9924          | 101                             | 9778         | 45                        |
| Вдовец/вдовица                            | 2814          | 2749                            | -            | 65                        |
| Разведен/разведена                        | 1212          | 1011                            | -            | 201                       |
| <b>Трън</b>                               | <b>4146</b>   | <b>2065</b>                     | <b>1671</b>  | <b>410</b>                |
| Неженен/неомъжена                         | 1596          | 1245                            | -            | 351                       |
| Женен/омъжена                             | 1702          | ..                              | 1671         | ..                        |
| Вдовец/вдовица                            | 609           | 593                             | -            | 16                        |
| Разведен/разведена                        | 239           | 203                             | -            | 36                        |



### Етнодемографски характеристики на населението

#### Самоопределение по етнос

Най-многобройната етническа общност в област Перник е **българската**. Към нея са се самоопределили 120 929, или 96.4% от лицата, отговорили на доброволния въпрос. Най-нисък е относителният ѝ дял в общините Трън (81.5%) и Радомир (94.3%). В останалите общини дялът на българската етническа група е по-висок от този за областта, като в община Ковачевци той е 99.6%.

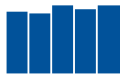
**Ромският етнос** е вторият по численост в областта. Към 1.02.2011 г. той наброява 3 560 души с относителен дял от 2.8%. В териториален аспект се отличава община Трън, където 18.0% от отговорилите лица са от ромската етническа група.

Към 1.02.2011 г. 231, или 0.2% от всички лица, доброволно декларирали етническата си принадлежност, са се самоопределили като част от **турската етническа група**.

Към **други етнически групи** са се самоопределили 259 души, или 0.2%.

Лицата, които **не се самоопределят**, са 443, или 0.4% от отговорилите.

На доброволния въпрос за етническа принадлежност не са отговорили 8 108 лица, или 6.1% от населението в областта. С най-нисък дял на неотговорилите на въпроса за етническо самоопределение лица е община Ковачевци - 1.6%.



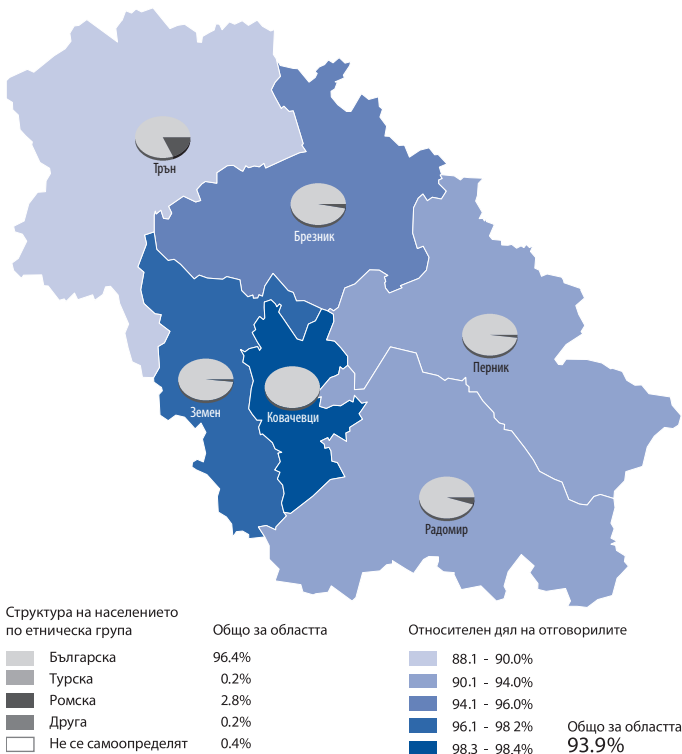
## 9. Население по етническа принадлежност и общини<sup>1</sup>

(Брой)

| Общини                  | Общо          | В т.ч. отговорили | Етническа група |            |             |            |                     |
|-------------------------|---------------|-------------------|-----------------|------------|-------------|------------|---------------------|
|                         |               |                   | българска       | турска     | ромска      | друга      | не се самоопределят |
| <b>Общо за областта</b> | <b>133530</b> | <b>125422</b>     | <b>120929</b>   | <b>231</b> | <b>3560</b> | <b>259</b> | <b>443</b>          |
| Брезник                 | 6945          | 6629              | 6410            | 7          | 189         | 11         | 12                  |
| Земен                   | 2762          | 2713              | 2655            | 11         | 41          | ..         | ..                  |
| Ковачевци               | 1600          | 1575              | 1569            | ..         | -           | 4          | ..                  |
| Перник                  | 97181         | 91246             | 88831           | 176        | 1781        | 208        | 250                 |
| Радомир                 | 20896         | 19608             | 18487           | 34         | 893         | 30         | 164                 |
| Трън                    | 4146          | 3651              | 2977            | ..         | 656         | ..         | 14                  |

<sup>1</sup> По признака „етническа група“ са разпределени отговорилите на доброволния въпрос лица.

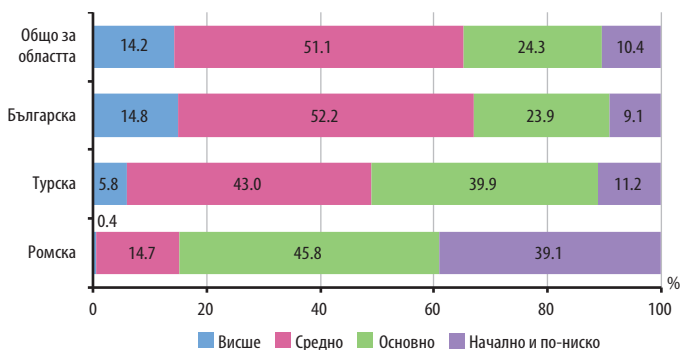
Фиг. 12. Лица, отговорили на въпроса за етническа принадлежност, по общини



### Етническо самоопределение по степен на завършено образование и икономическа активност

Наблюдават се съществени различия в образователната структура на населението в област Перник по етническа принадлежност. Докато при самоопределените се като българи на 7 и повече навършени години 67.0% са с високо образование (14.8% с висше и 52.2% със средно), то при населението от турската етническа група с високо образование са 48.8% (5.8% с висше и 43.0% със средно). Още по-неблагоприятни са данните за образователната структура за ромската етническа група, където едва 0.4% са със завършено висше образование, а 3.7% от тях никога не са посещавали училище.

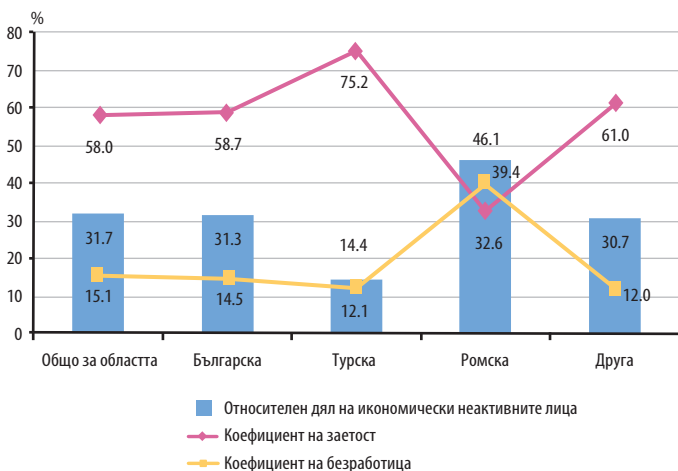
Фиг. 13. Структура на лицата на 7 и повече навършени години, отговорили на въпроса за етническа принадлежност, по степен на завършено образование





Налице са и значителни различия по отношение на участието на пазара на труда на лицата от различните етнически групи. Най-висока е заетостта във възрастовата група между 15 и 64 навършени години при турската етническа група с коефициент на заетост 75.2%. Коефициентът на безработица е най-висок сред лицата от ромската етническа група - 39.4%. При тях е регистриран и най-високият относителен дял на икономически неактивното население - 46.1%.

Фиг. 14. Коефициент на заетост и безработица и относителен дял на икономически неактивните лица по етническа принадлежност

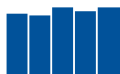




## I. Население

### 10. Население на 7 и повече навършени години по етническа принадлежност, степен на завършено образование и общини<sup>1</sup>

| Общини<br>Етническа група | Общо          | Степен на завършено образование |              |              |  | Никога<br>непосе-<br>щавали<br>училище | Деце<br>(Брой) |
|---------------------------|---------------|---------------------------------|--------------|--------------|--|--|----------------|
|                           |               | висше                           | средно       | основно      | начално и<br>незавър-<br>шено<br>начално |  |                |
| <b>Общо за областта</b>   | <b>126176</b> | <b>17935</b>                    | <b>64419</b> | <b>30719</b> | <b>12328</b>                             | <b>504</b>                             | <b>271</b>     |
| <i>В т.ч. отговорили</i>  | 118851        | 17064                           | 60571        | 29133        | 11378                                    | 465                                    | 240            |
| Българска                 | 114983        | 16908                           | 59830        | 27637        | 10066                                    | 334                                    | 208            |
| Турска                    | 225           | 13                              | 96           | 91           | 21                                       | ..                                     | ..             |
| Ромска                    | 3067          | 11                              | 411          | 1308         | 1186                                     | 124                                    | 27             |
| Друга                     | 258           | 108                             | 126          | 14           | 9  | ..                                     | ..             |
| Не се самоопределят       | 318           | 24                              | 108          | 83           | 96                                       | 4                                      | 3              |
| <b>Брезник</b>            | <b>6682</b>   | <b>495</b>                      | <b>3086</b>  | <b>2177</b>  | <b>877</b>                               | <b>35</b>                              | <b>12</b>      |
| <i>В т.ч. отговорили</i>  | 6385          | 480                             | 2950         | 2084         | 827                                      | 33                                     | 11             |
| Българска                 | 6195          | 476                             | 2912         | 1997         | 770                                      | 32                                     | 8              |
| Турска                    | 7             | -                               | 3            | ..           | ..                                       | -                                      | -              |
| Ромска                    | 165           | -                               | ..           | 82           | 52                                       | ..                                     | ..             |
| Друга                     | 11            | 4                               | ..           | ..           | ..                                       | -                                      | -              |
| Не се самоопределят       | 7             | -                               | ..           | -            | ..                                       | ..                                     | ..             |
| <b>Земен</b>              | <b>2679</b>   | <b>187</b>                      | <b>1132</b>  | <b>1038</b>  | <b>298</b>                               | <b>17</b>                              | <b>7</b>       |
| <i>В т.ч. отговорили</i>  | 2633          | 185                             | 1109         | 1030         | 286                                      | 17                                     | 6              |
| Българска                 | 2588          | 179                             | 1107         | 1013         | 271                                      | 12                                     | 6              |
| Турска                    | ..            | ..                              | ..           | 5            | ..                                       | -                                      | -              |
| Ромска                    | 31            | ..                              | ..           | 12           | 13                                       | 5                                      | -              |
| Друга                     | 4             | 4                               | -            | -            | -  | -                                      | -              |
| Не се самоопределят       | ..            | -                               | -            | -            | ..                                       | -                                      | -              |
| <b>Ковачевци</b>          | <b>1560</b>   | <b>73</b>                       | <b>676</b>   | <b>663</b>   | <b>141</b>                               | <b>7</b>                               | <b>-</b>       |
| <i>В т.ч. отговорили</i>  | 1535          | 73                              | 660          | 659          | 136                                      | 7                                      | -              |
| Българска                 | 1530          | 72                              | 657          | 659          | 135                                      | 7                                      | -              |
| Турска                    | ..            | ..                              | ..           | -            | ..                                       | -                                      | -              |
| Ромска                    | -             | -                               | -            | -            | -  | -                                      | -              |
| Друга                     | ..            | ..                              | ..           | -            | ..                                       | -                                      | -              |
| Не се самоопределят       | -             | -                               | -            | -            | -  | -                                      | -              |
| <b>Перник</b>             | <b>91441</b>  | <b>15038</b>                    | <b>47975</b> | <b>19923</b> | <b>8007</b>                              | <b>290</b>                             | <b>208</b>     |
| <i>В т.ч. отговорили</i>  | 86129         | 14317                           | 45140        | 18841        | 7381                                     | 265                                    | 185            |
| Българска                 | 84049         | 14190                           | 44670        | 18067        | 6753                                     | 199                                    | 170            |
| Турска                    | 175           | 11                              | 82           | 65           | 13                                       | ..                                     | ..             |
| Ромска                    | 1536          | 9                               | 226          | 674          | 555                                      | 61                                     | 11             |
| Друга                     | 207           | 89                              | 99           | 10           | 8  | ..                                     | ..             |
| Не се самоопределят       | 162           | 18                              | 63           | 25           | 52                                       | ..                                     | ..             |



### 10. Население на 7 и повече навършени години по етническа принадлежност, степен на завършено образование и общини<sup>1</sup>

(Продължение и край)

(Брой)

| Общини<br>Етническа група | Общо         | Степен на завършено образование |              |             |  | Никога<br>непосе-<br>щавали<br>училище | Дете      |
|---------------------------|--------------|---------------------------------|--------------|-------------|--|--|-----------|
|                           |              | висше                           | средно       | основно     | начално и<br>незавър-<br>шено<br>начално |  |           |
| <b>Радомир</b>            | <b>19880</b> | <b>1836</b>                     | <b>10001</b> | <b>5710</b> | <b>2217</b>                              | <b>89</b>                              | <b>27</b> |
| <i>В т.ч. отговорили</i>  | <i>18693</i> | <i>1727</i>                     | <i>9362</i>  | <i>5453</i> | <i>2041</i>                              | <i>85</i>                              | <i>25</i> |
| Българска                 | 17723        | 1710                            | 9182         | 4998        | 1757                                     | 57                                     | 19        |
| Турска                    | 31           | ..                              | 8            | ..          | 6  | -                                      | -         |
| Ромска                    | 773          | ..                              | 113          | 379         | 248                                      | ..                                     | ..        |
| Друга                     | 30           | ..                              | 19           | ..          | -  | -                                      | -         |
| Не се самоопределят       | 136          | ..                              | 40           | 58          | 30                                       | ..                                     | ..        |
| <b>Трън</b>               | <b>3934</b>  | <b>306</b>                      | <b>1549</b>  | <b>1208</b> | <b>788</b>                               | <b>66</b>                              | <b>17</b> |
| <i>В т.ч. отговорили</i>  | <i>3476</i>  | <i>282</i>                      | <i>1350</i>  | <i>1066</i> | <i>707</i>                               | <i>58</i>                              | <i>13</i> |
| Българска                 | 2898         | 281                             | 1302         | 903         | 380                                      | 27                                     | 5         |
| Турска                    | ..           | ..                              | ..           | ..          | -  | -                                      | -         |
| Ромска                    | 562          | -                               | 44           | 161         | 318                                      | 31                                     | 8         |
| Друга                     | ..           | ..                              | ..           | ..          | -  | -                                      | -         |
| Не се самоопределят       | ..           | ..                              | ..           | -           | 9  | -                                      | -         |

<sup>1</sup> По признака „етническа група“ са разпределени отговорилите на доброволния въпрос лица.

## 11. Население на 15 - 64 навършени години по етническа принадлежност, икономическа активност и общини<sup>1</sup>

| Общини<br>Етническа група | Общо         | Икономически активни |              |                 | (Брой)                         |
|---------------------------|--------------|----------------------|--------------|-----------------|--------------------------------|
|                           |              | общо                 | заети        | безра-<br>ботни | Иконо-<br>мически<br>неактивни |
| <b>Общо за областта</b>   | <b>89070</b> | <b>60837</b>         | <b>51654</b> | <b>9183</b>     | <b>28233</b>                   |
| <i>В т.ч. отговорили</i>  | 83681        | 57136                | 48500        | 8636            | 26545                          |
| Българска                 | 80648        | 55373                | 47332        | 8041            | 25275                          |
| Турска                    | 202          | 173                  | 152          | 21              | 29                             |
| Ромска                    | 2429         | 1309                 | 793          | 516             | 1120                           |
| Друга                     | 205          | 142                  | 125          | 17              | 63                             |
| Не се самоопределят       | 197          | 139                  | 98           | 41              | 58                             |
| <b>Брезник</b>            | <b>4215</b>  | <b>2715</b>          | <b>2024</b>  | <b>691</b>      | <b>1500</b>                    |
| <i>В т.ч. отговорили</i>  | 4017         | 2592                 | 1930         | 662             | 1425                           |
| Българска                 | 3864         | 2490                 | 1874         | 616             | 1374                           |
| Турска                    | 6            | ..                   | ..           | ..              | -                              |
| Ромска                    | 138          | 93                   | 49           | 44              | 45                             |
| Друга                     | ..           | ..                   | ..           | ..              | ..                             |
| Не се самоопределят       | ..           | ..                   | ..           | -               | ..                             |
| <b>Земен</b>              | <b>1467</b>  | <b>836</b>           | <b>723</b>   | <b>113</b>      | <b>631</b>                     |
| <i>В т.ч. отговорили</i>  | 1437         | 813                  | 703          | 110             | 624                            |
| Българска                 | 1403         | 802                  | 692          | 110             | 601                            |
| Турска                    | 8            | 5                    | 5            | -               | 3                              |
| Ромска                    | 24           | 5                    | 5            | -               | 19                             |
| Друга                     | ..           | ..                   | ..           | -               | ..                             |
| Не се самоопределят       | -            | -                    | -            | -               | -                              |
| <b>Ковачевци</b>          | <b>774</b>   | <b>347</b>           | <b>332</b>   | <b>15</b>       | <b>427</b>                     |
| <i>В т.ч. отговорили</i>  | 765          | 339                  | 324          | 15              | 426                            |
| Българска                 | 761          | 337                  | 322          | 15              | 424                            |
| Турска                    | ..           | ..                   | ..           | -               | -                              |
| Ромска                    | -            | -                    | -            | -               | -                              |
| Друга                     | ..           | ..                   | ..           | -               | ..                             |
| Не се самоопределят       | -            | -                    | -            | -               | -                              |
| <b>Перник</b>             | <b>66906</b> | <b>46526</b>         | <b>40370</b> | <b>6156</b>     | <b>20380</b>                   |
| <i>В т.ч. отговорили</i>  | 62918        | 43798                | 37986        | 5812            | 19120                          |
| Българска                 | 61273        | 42925                | 37310        | 5615            | 18348                          |
| Турска                    | 158          | 138                  | 127          | 11              | 20                             |
| Ромска                    | 1218         | 553                  | 389          | 164             | 665                            |
| Друга                     | 167          | 118                  | 103          | 15              | 49                             |
| Не се самоопределят       | 102          | 64                   | 57           | 7               | 38                             |



### 11. Население на 15 - 64 навършени години по етническа принадлежност, икономическа активност и общини<sup>1</sup>

(Продължение и край)

(Брой)

| Общини<br>Етническа група | Общо         | Икономически активни |             |             | Икономически<br>неактивни |
|---------------------------|--------------|----------------------|-------------|-------------|---------------------------|
|                           |              | общо                 | заети       | безработни  |                           |
| <b>Радомир</b>            | <b>13376</b> | <b>9014</b>          | <b>7131</b> | <b>1883</b> | <b>4362</b>               |
| <i>В т.ч. отговорили</i>  | <i>12495</i> | <i>8361</i>          | <i>6605</i> | <i>1756</i> | <i>4134</i>               |
| Българска                 | 11744        | 7844                 | 6347        | 1497        | 3900                      |
| Турска                    | 27           | 21                   | ..          | ..          | 6                         |
| Ромска                    | 608          | 404                  | 189         | 215         | 204                       |
| Друга                     | 26           | 20                   | ..          | ..          | 6                         |
| Не се самоопределят       | 90           | 72                   | 38          | 34          | 18                        |
| <b>Трън</b>               | <b>2332</b>  | <b>1399</b>          | <b>1074</b> | <b>325</b>  | <b>933</b>                |
| <i>В т.ч. отговорили</i>  | <i>2049</i>  | <i>1233</i>          | <i>952</i>  | <i>281</i>  | <i>816</i>                |
| Българска                 | 1603         | 975                  | 787         | 188         | 628                       |
| Турска                    | ..           | ..                   | ..          | -           | -                         |
| Ромска                    | 441          | 254                  | 161         | 93          | 187                       |
| Друга                     | -            | -                    | -           | -           | -                         |
| Не се самоопределят       | ..           | ..                   | ..          | -           | ..                        |

<sup>1</sup> По признака „етническа група“ са разпределени отговорилите на доброволния въпрос лица.

## Майчин език

Българският е майчин език за 121 935 души в област Перник, или за 97.7%, ромският - за 1 880 души, или за 1.5%, турският - за 290 души, или за 0.2% от отговорилите на доброволния въпрос лица.

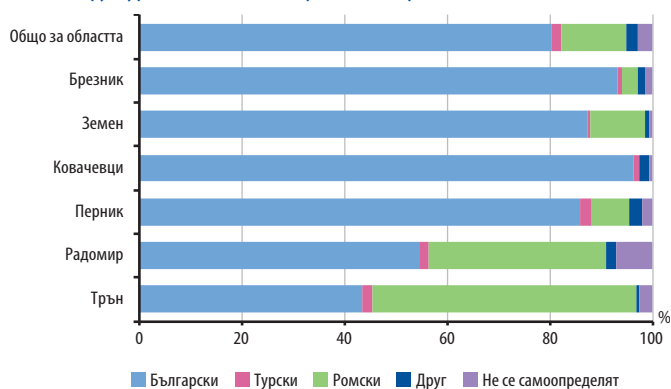
Относителният дял на лицата, посочили българския като майчин език, варира от 93.2% в община Трън до 99.6% в община Ковачевци.

Най-голям е делът на лицата с ромски майчин език в община Трън (6.2%).

Делът на лицата, които не са самоопределили майчиния си език, е 0.3%.

На доброволния въпрос за майчин език не са отговорили 8 663, или 6.5% от преброените лица в областта.

Фиг. 15. Структура на лицата, отговорили на въпроса за майчин език, по общини



## 12. Население по майчин език и общини<sup>1</sup>

(Брой)

| Общини                  | Общо          | В т.ч. отговорили | Майчин език   |            |             |            |                     |
|-------------------------|---------------|-------------------|---------------|------------|-------------|------------|---------------------|
|                         |               |                   | български     | турски     | ромски      | друг       | не се самоопределят |
| <b>Общо за областта</b> | <b>133530</b> | <b>124867</b>     | <b>121935</b> | <b>290</b> | <b>1880</b> | <b>361</b> | <b>401</b>          |
| Брезник                 | 6945          | 6613              | 6559          | 7          | 24          | 12         | 11                  |
| Земен                   | 2762          | 2716              | 2675          | ..         | 34          | ..         | ..                  |
| Ковачевци               | 1600          | 1575              | 1568          | ..         | -           | 4          | ..                  |
| Перник                  | 97181         | 90769             | 89246         | 229        | 790         | 292        | 212                 |
| Радомир                 | 20896         | 19556             | 18495         | 42         | 807         | 48         | 164                 |
| Трън                    | 4146          | 3638              | 3392          | 8          | 225         | ..         | 11                  |

<sup>1</sup> По признака „майчин език“ са разпределени отговорилите на доброволния въпрос лица.



## Вероизповедание

Лицата, самоопределили се към източноправославното християнско вероизповедание са най-голямата група в област Перник - 90 367 души, или 85.2% от лицата, отговорили на въпроса.

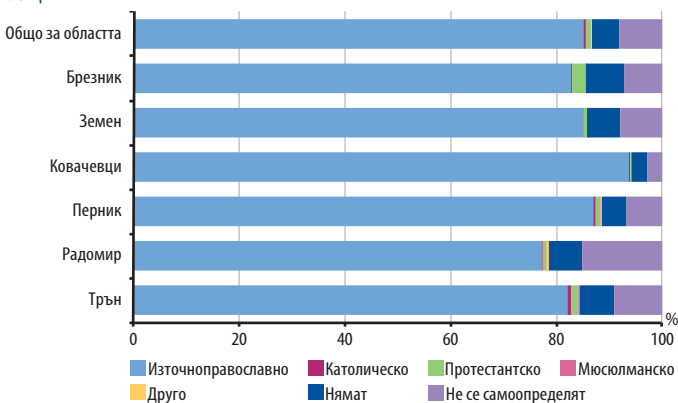
Католическо вероизповедание са посочили 403 души, протестантско - 858 души, съответно 0.4 и 0.8% от отговорилите.

Мюсюлманско вероизповедание имат 202 души, или 0.2% от отговорилите лица в област Перник.

Други вероизповедания са посочили 146 души, или 0.1%. Нямаат вероизповедание 5 406 лица (5.1%) и 8 712 (8.2%) не се самоопределят.

Делът на неотговорилите на доброволния въпрос лица в област Перник е 20.5%.

Фиг. 16. Структура на лицата, отговорили на въпроса за вероизповедание, по общини



## 13. Население по вероизповедание и общини<sup>1</sup>

(Брой)

| Общини                  | Общо          | В т.ч. отговорили | Вероизповедание     |             |               |             |            |             |                     |
|-------------------------|---------------|-------------------|---------------------|-------------|---------------|-------------|------------|-------------|---------------------|
|                         |               |                   | източно-православно | католическо | протестантско | мюсюлманско | друго      | нямат       | не се самоопределят |
| <b>Общо за областта</b> | <b>133530</b> | <b>106094</b>     | <b>90367</b>        | <b>403</b>  | <b>858</b>    | <b>202</b>  | <b>146</b> | <b>5406</b> | <b>8712</b>         |
| Брезник                 | 6945          | 5433              | 4492                | 14          | 141           | ..          | ..         | 391         | 390                 |
| Земен                   | 2762          | 2258              | 1922                | ..          | 12            | 4           | ..         | 138         | 181                 |
| Ковачевци               | 1600          | 1561              | 1464                | 3           | ..            | ..          | -          | 50          | 42                  |
| Перник                  | 97181         | 77060             | 67069               | 317         | 569           | 163         | 96         | 3574        | 5272                |
| Радомир                 | 20896         | 16772             | 12949               | 49          | 88            | 29          | 49         | 1057        | 2551                |
| Трън                    | 4146          | 3010              | 2471                | 19          | 46            | ..          | ..         | 196         | 276                 |

<sup>1</sup> По признака „вероизповедание“ са разпределени отговорилите на доброволния въпрос лица.



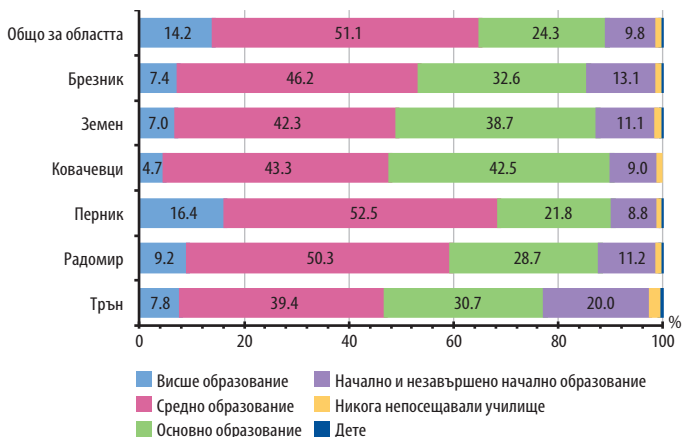
## Образование

Образователната структура на населението на 7 и повече навършени години значително се подобрява през 2011 г. в сравнение с предходните години, следвайки ясно изразената тенденция на увеличение на броя и дела на населението с висше и средно образование при същевременно намаляване на броя на лицата с основно и по-ниско образование.

Към 1.02.2011 г. броят на лицата с висше образование в област Перник е 17 935 души, или всеки седми (14.2%) е висшист, а лицата, завършили средно образование, са 64 419 (51.1%). Делът на лицата с начално и по-ниско образование е 10.4%.

Значителни са различията в образователната структура по местоживееене - над две трети от жителите на градовете (69.2%) са със завършено най-малко средно образование, докато за жителите на селата този относителен дял е 51.2%.

Фиг. 17. Структура на населението на 7 и повече навършени години по степен на завършено образование и общини





## I. Население

### 14. Население на 7 и повече навършени години по степен на завършено образование, местоживеене и общини

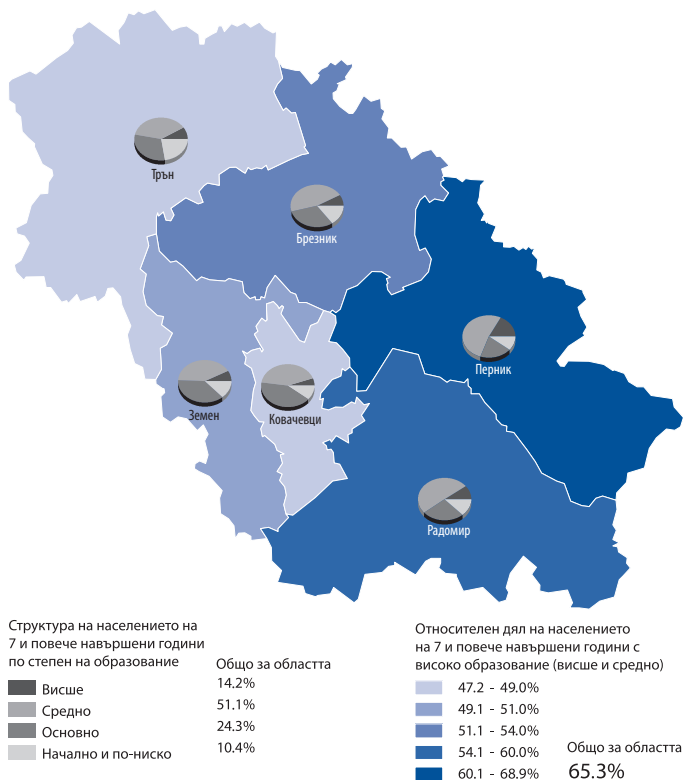
(Брой)

| Общини<br>Местоживеене  | Общо          | Степен на завършено образование |              |              |  | Никога<br>непосе-<br>щавали<br>учили-<br>ще | Дете       |
|-------------------------|---------------|---------------------------------|--------------|--------------|--|---|------------|
|                         |               | висше                           | средно       | основно      | начално и<br>незавър-<br>шено<br>начално |   |            |
| <b>Общо за областта</b> | <b>126176</b> | <b>17935</b>                    | <b>64419</b> | <b>30719</b> | <b>12328</b>                             | <b>504</b>                                  | <b>271</b> |
| В градовете             | 98781         | 15971                           | 52361        | 20750        | 9069                                     | 395   | 235        |
| В селата                | 27395         | 1964                            | 12058        | 9969         | 3259                                     | 109   | 36         |
| <b>Брезник</b>          | <b>6682</b>   | <b>495</b>                      | <b>3086</b>  | <b>2177</b>  | <b>877</b>                               | <b>35</b>                                   | <b>12</b>  |
| В градовете             | 3915          | 376                             | 1949         | 1101         | 457                                      | ..  | ..         |
| В селата                | 2767          | 119                             | 1137         | 1076         | 420                                      | ..  | ..         |
| <b>Земен</b>            | <b>2679</b>   | <b>187</b>                      | <b>1132</b>  | <b>1038</b>  | <b>298</b>                               | <b>17</b>                                   | <b>7</b>   |
| В градовете             | 1614          | 122                             | 791          | 546          | 143                                      | ..  | ..         |
| В селата                | 1065          | 65                              | 341          | 492          | 155                                      | ..  | ..         |
| <b>Ковачевци</b>        | <b>1560</b>   | <b>73</b>                       | <b>676</b>   | <b>663</b>   | <b>141</b>                               | <b>7</b>                                    | <b>-</b>   |
| В градовете             | -             | -                               | -            | -            | -  | -   | -          |
| В селата                | 1560          | 73                              | 676          | 663          | 141                                      | 7   | -          |
| <b>Перник</b>           | <b>91441</b>  | <b>15038</b>                    | <b>47975</b> | <b>19923</b> | <b>8007</b>                              | <b>290</b>                                  | <b>208</b> |
| В градовете             | 77388         | 13773                           | 41210        | 15381        | 6579                                     | 264   | 181        |
| В селата                | 14053         | 1265                            | 6765         | 4542         | 1428                                     | 26  | 27         |
| <b>Радомир</b>          | <b>19880</b>  | <b>1836</b>                     | <b>10001</b> | <b>5710</b>  | <b>2217</b>                              | <b>89</b>                                   | <b>27</b>  |
| В градовете             | 13601         | 1513                            | 7537         | 3123         | 1356                                     | 50  | 22         |
| В селата                | 6279          | 323                             | 2464         | 2587         | 861                                      | 39  | 5          |
| <b>Трън</b>             | <b>3934</b>   | <b>306</b>                      | <b>1549</b>  | <b>1208</b>  | <b>788</b>                               | <b>66</b>                                   | <b>17</b>  |
| В градовете             | 2263          | 187                             | 874          | 599          | 534                                      | ..  | ..         |
| В селата                | 1671          | 119                             | 675          | 609          | 254                                      | ..  | ..         |



Най-образовани са жителите на община Перник, където всеки шести (16.4%) е с висше образование, следвана от община Радомир (9.2%). С най-неблагоприятна образователна структура по отношение на дела на лицата с висше образование е община Ковачевци (4.7%).

Фиг. 18. Население на 7 и повече навършени години по степен на завършено образование и общини

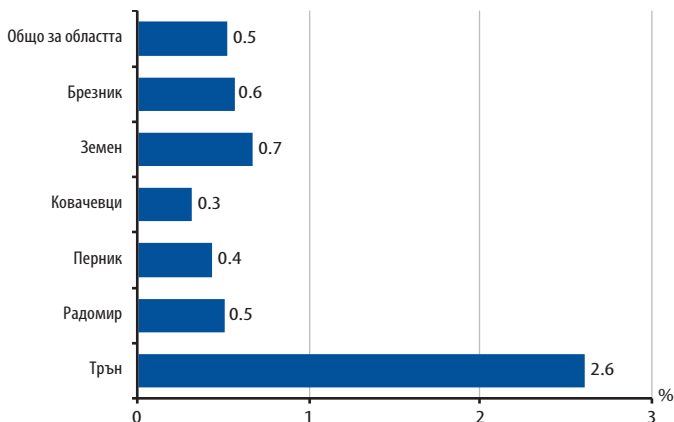


## Грамотност

При последното преброяване относителният дял на неграмотните лица (неумението да се чете или пише) в област Перник е 0.5% от населението на 9 и повече навършени години. Жените са с малко по-висок относителен дял на неграмотните (0.6%) в сравнение с мъжете (0.5%).

С най-нисък относителен дял на неграмотното население в областта е община Ковачевци (0.3%), следвана от общините Перник (0.4%) и Радомир (0.5%). Най-неблагоприятно по отношение на грамотността е положението в община Трън, където относителният дял на неграмотните е 2.6%.

Фиг. 19. Относителен дял на неграмотните лица на 9 и повече навършени години по общини



15. Грамотност на населението на 9 и повече навършени години по пол и общини

(Брой)

| Общини                  | Общо          | В т.ч. жени  | Грамотни      |              | Неграмотни |             |
|-------------------------|---------------|--------------|---------------|--------------|------------|-------------|
|                         |               |              | общо          | в т.ч. жени  | общо       | в т.ч. жени |
| <b>Общо за областта</b> | <b>124345</b> | <b>63682</b> | <b>123689</b> | <b>63310</b> | <b>656</b> | <b>372</b>  |
| Брезник                 | 6605          | 3348         | 6568          | 3326         | 37         | 22          |
| Земен                   | 2662          | 1352         | 2644          | 1344         | 18         | 8           |
| Ковачевци               | 1554          | 761          | 1549          | 756          | 5          | 5           |
| Перник                  | 90056         | 46329        | 89660         | 46119        | 396        | 210         |
| Радомир                 | 19600         | 9968         | 19501         | 9909         | 99         | 59          |
| Трън                    | 3868          | 1924         | 3767          | 1856         | 101        | 68          |

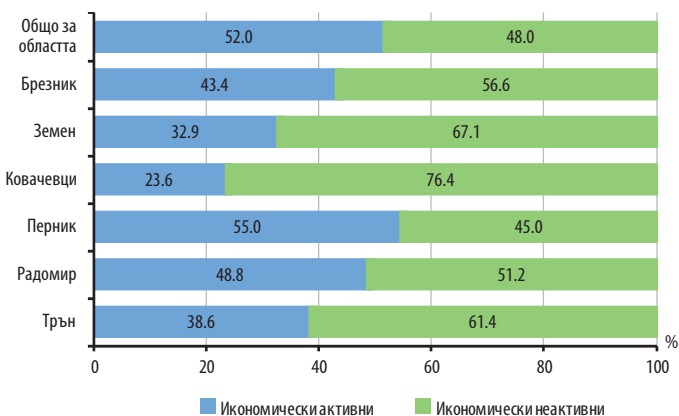


## Икономическа активност

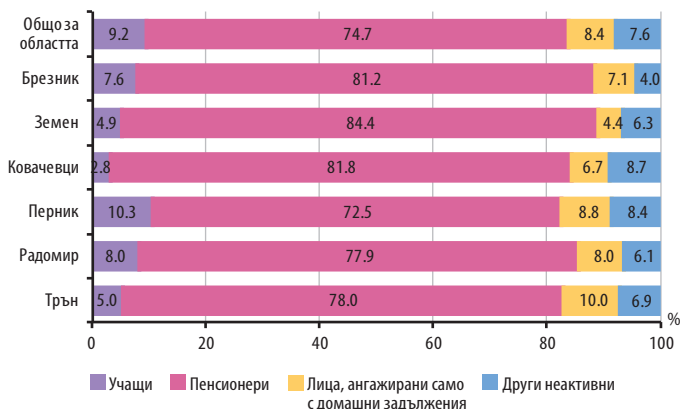
Икономически активното население обхваща всички лица на 15 и повече навършени години, които са заети или безработни. Въпросите за икономическата активност на лицата се отнасят до положението им на пазара на труда през седмицата, предхождаща датата на преброяването.

Към 1.02.2011 г. в област Перник има 61 526 икономически активни лица, или 52.0% от лицата на възраст 15 и повече навършени години. От всички икономически активни лица 32 144 са мъже (52.2%), а 29 382 - жени (47.8%). Икономически неактивните лица на 15 и повече навършени години са 56 821, от които 25 453 са мъже (44.8%), а 31 368 - жени (55.2%).

Фиг. 20. Структура на населението на 15 и повече навършени години по икономическа активност и общини



Фиг. 21. Структура на икономически неактивните лица на възраст 15 и повече навършени години по общини



16. Население на 15 и повече навършени години по икономическа активност, пол и общини

(Брой)

| Общини                  | Общо          | Икономически активни |              |              | Икономически неактивни |              |              |
|-------------------------|---------------|----------------------|--------------|--------------|------------------------|--------------|--------------|
|                         |               | общо                 | мъже         | жени         | общо                   | мъже         | жени         |
| <b>Общо за областта</b> | <b>118347</b> | <b>61526</b>         | <b>32144</b> | <b>29382</b> | <b>56821</b>           | <b>25453</b> | <b>31368</b> |
| Брезник                 | 6330          | 2746                 | 1511         | 1235         | 3584                   | 1607         | 1977         |
| Земен                   | 2575          | 848                  | 463          | 385          | 1727                   | 798          | 929          |
| Ковачевци               | 1528          | 360                  | 198          | 162          | 1168                   | 578          | 590          |
| Перник                  | 85601         | 47055                | 24298        | 22757        | 38546                  | 17174        | 21372        |
| Радомир                 | 18628         | 9096                 | 4890         | 4206         | 9532                   | 4229         | 5303         |
| Трън                    | 3685          | 1421                 | 784          | 637          | 2264                   | 1067         | 1197         |

17. Икономически неактивни лица на 15 и повече навършени години по общини

(Брой)

| Общини                  | Общо         | Икономически неактивни лица |              |  |                 |
|-------------------------|--------------|-----------------------------|--------------|--|-----------------|
|                         |              | учащи и неработещи          | пенсионери   | лица, ангажирани само с домашни или семейни задължения | други неактивни |
| <b>Общо за областта</b> | <b>56821</b> | <b>5247</b>                 | <b>42460</b> | <b>4798</b>  | <b>4316</b>     |
| Брезник                 | 3584         | 272                         | 2911         | 256  | 145             |
| Земен                   | 1727         | 84                          | 1458         | 76   | 109             |
| Ковачевци               | 1168         | 33                          | 955          | 78   | 102             |
| Перник                  | 38546        | 3982                        | 27941        | 3400   | 3223            |
| Радомир                 | 9532         | 762                         | 7428         | 762  | 580             |
| Трън                    | 2264         | 114                         | 1767         | 226  | 157             |



При сравнения и анализ на пазара на труда най-често се изчисляват показатели за възрастовата група 15 - 64 години.

Към 1.02.2011 г. в област Перник има 60 837 икономически активни лица на възраст между 15 и 64 години. Относителна мярка за степента на участие на населението в пазара на труда е коефициентът на икономическа активност, изчислен като отношение на броя на икономически активните лица към населението във възрастовата група 15 - 64 навършени години. Общо за областта коефициентът на икономическа активност е 68.3% (69.7% за мъжете и 66.9% за жените).

От общия брой икономически активни лица към 1.02.2011 г. на възраст 15 - 64 години 51 654 са заети, а 9 183 - безработни. От всички заети лица 26 256 са мъже (50.8%), а 25 398 - жени (49.2%). От всички безработни лица в края на януари 2011 г. мъжете са 59.5%, а жените - 40.5%.

Към 1.02.2011 г. коефициентът на заетост, изчислен като отношение на броя на заетите лица към населението във възрастовата група 15 - 64 навършени години, е 58.0%. Коефициентът на заетост при мъжете е по-нисък от този при жените - съответно 57.7 и 58.3%. Коефициентът на безработица, изчислен като отношение на броя на безработните лица към икономически активното население във възрастовата група 15 - 64 навършени години, е 15.1% общо за област Перник - съответно 17.2% за мъжете и 12.8% за жените.

#### 18. Икономически активни лица на 15 - 64 навършени години по пол и общини

(Брой)

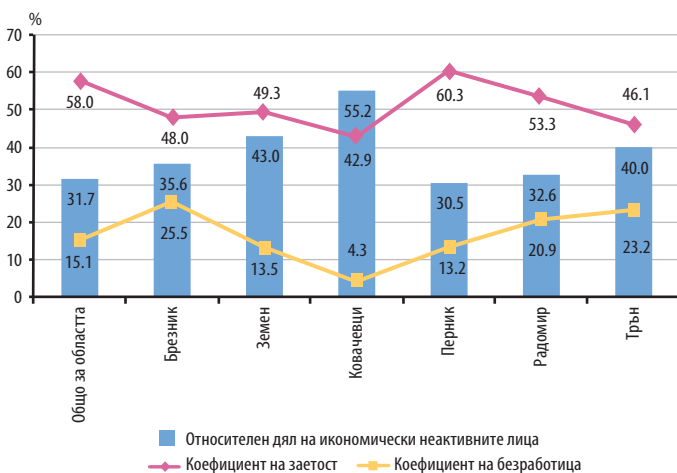
| Общини                  | Общо         | Заети        |              |              | Безработни  |             |             |
|-------------------------|--------------|--------------|--------------|--------------|-------------|-------------|-------------|
|                         |              | общо         | мъже         | жени         | общо        | мъже        | жени        |
| <b>Общо за областта</b> | <b>60837</b> | <b>51654</b> | <b>26256</b> | <b>25398</b> | <b>9183</b> | <b>5466</b> | <b>3717</b> |
| Брезник                 | 2715         | 2024         | 1075         | 949          | 691         | 414         | 277         |
| Земен                   | 836          | 723          | 384          | 339          | 113         | 73          | 40          |
| Ковачевци               | 347          | 332          | 180          | 152          | 15          | 8           | 7           |
| Перник                  | 46526        | 40370        | 20240        | 20130        | 6156        | 3746        | 2410        |
| Радомир                 | 9014         | 7131         | 3798         | 3333         | 1883        | 1032        | 851         |
| Трън                    | 1399         | 1074         | 579          | 495          | 325         | 193         | 132         |

С най-висок коефициент на икономическа активност е община Перник - 69.5% (с 1.2 процентни пункта по-висок от този за областта), следвана от община Радомир (67.4%). Най-нисък е коефициентът на икономическа активност в община Ковачевци (44.8%), където е най-висок относителният дял на икономически неактивните лица - 55.2%.

Най-висок е коефициентът на заетост в община Перник - 60.3% (с 2.3 процентни пункта по-висок от този за областта). Най-нисък коефициент на заетост има в общините Ковачевци (42.9%) и Трън (46.1%).

Най-ниска е безработицата сред лицата между 15 и 64 навършени години в община Ковачевци (4.3%), а най-висока безработица има в общините Брезник (25.5%) и Трън (23.2%).

Фиг. 22. Коефициент на заетост и безработица и относителен дял на икономически неактивните лица по общини





## Лица с увреждания

Към 1.02.2011 г. призната трайно намалена работоспособност или степен на увреждане имат 11 891 души в област Перник. От тях 141 са деца и 11 750 - лица на 16 и повече навършени години. Относителният дял на децата с увреждания е 1.36% от децата, за които е отговорено на доброволния въпрос. При лицата на 16 и повече навършени години 12.8% от отговорилите преброени лица в областта са с увреждания.

Намалената работоспособност, респ. степента на увреждане, се определя в проценти спрямо възможностите на здравия човек.

Сред лицата на 16 и повече навършени години с увреждания най-голям е дялът на лицата с трайно намалена работоспособност или степен на увреждане от 71 до 90% - 4 389, или 37.4%. Лицата с най-висока степен на намалена работоспособност - над 90%, са 4 190, или 35.7%. С трайно намалена работоспособност или степен на увреждане от 50 до 70% към критичния момент на преброяването са 2 415 души в областта, или 20.6%. Най-нисък е дялът на лицата с намалена работоспособност до 50% - 756, или 6.4%.

Неотговорилите на доброволния въпрос лица на 16 и повече навършени години в област Перник са 25 732, или 21.9% от съответното население. Отговор не е посочен от родителите или упълномощените лица в колективните домакинства за 5 816 деца, или 35.9%.

### 19. Население на 16 и повече навършени години със и без трайно намалена работоспособност или степен на увреждане по общини<sup>1</sup>

(Брой)

| Общини                  | Общо          | В т.ч. отговорили | Трайно намалена работоспособност или степен на увреждане |            |                          |                         |                   |
|-------------------------|---------------|-------------------|--|------------|--------------------------|-------------------------|-------------------|
|                         |               |                   | няма   | до 50%     | от 50 до 70% (III група) | от 71 до 90% (II група) | над 90% (I група) |
| <b>Общо за областта</b> | <b>117312</b> | <b>91580</b>      | <b>79830</b>   | <b>756</b> | <b>2415</b>              | <b>4389</b>             | <b>4190</b>       |
| Брезник                 | 6270          | 3990              | 3257   | 34         | 159                      | 280                     | 260               |
| Земен                   | 2556          | 2070              | 1684   | 14         | 44                       | 171                     | 157               |
| Ковачевци               | 1522          | 1425              | 1252   | 3          | 31                       | 63                      | 76                |
| Перник                  | 84812         | 66566             | 58331  | 566        | 1743                     | 3075                    | 2851              |
| Радомир                 | 18495         | 14923             | 13109  | 115        | 369                      | 662                     | 668               |
| Трън                    | 3657          | 2606              | 2197   | 24         | 69                       | 138                     | 178               |

<sup>1</sup> По признака „трайно намалена работоспособност или степен на увреждане“ са разпределени отговорилите на доброволния въпрос лица.





## **II. ДОМАКИНСТВА**

### Домакинства

Преброяванията на населението и жилищния фонд са единственият източник за осигуряване на изчерпателна и детайлна информация за броя и структурата на домакинствата и на семействата в тях.

Към 1.02.2011 г. в област Перник са преброени 56 832 домакинства, в които живеят 132 704 лица. Три четвърти (75.2%) от домакинствата живеят в градовете на областта.

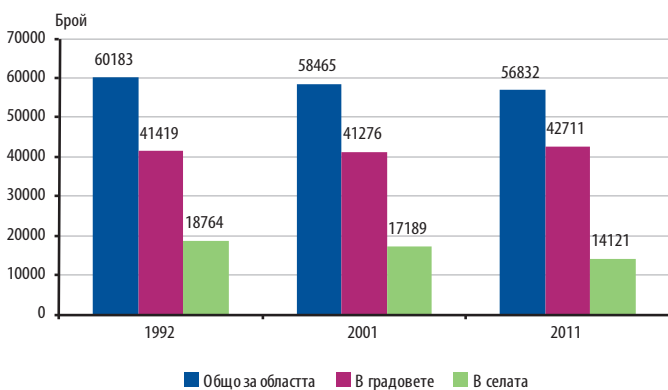
#### 1. Домакинства по местоживеене, лица в домакинствата и среден брой членове в едно домакинство

| Местоживеене            | Домакинства  | Лица          | Среден брой членове в едно домакинство |
|-------------------------|--------------|---------------|--|
| <b>Общо за областта</b> | <b>56832</b> | <b>132704</b> | <b>2.3</b>                             |
| В градовете             | 42711        | 104555        | 2.4                                    |
| В селата                | 14121        | 28149         | 2.0                                    |

(Брой)

Между последните две преброявания домакинствата в областта намаляват с 1 633, а населението, живеещо в тях - с 16 467 лица. Средната численост на едно домакинство намалява от 2.6 лица през 2001 г. на 2.3 лица през 2011 година.

Фиг. 1. Домакинства по местоживеене и години на преброяванията





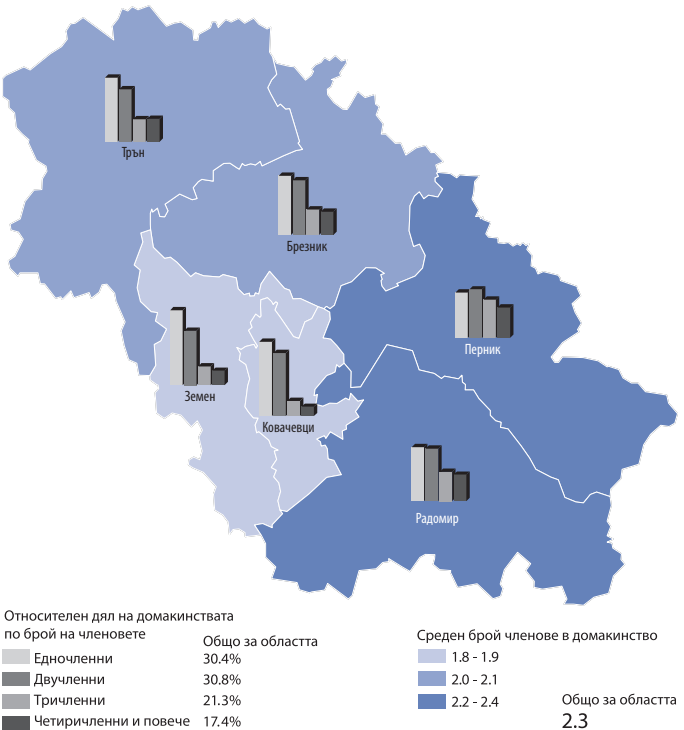
## Брой на членовете в домакинството

61.3% от домакинствата в областта са образувани от едно и от две лица. Данните сочат по-силно изразено нарастване в абсолютния брой и относителния дял на едночленните домакинства - от 14 033 (24.0%) през 2001 г. на 17 280 (30.4%) през 2011 година.

Най-висок е относителният дял на домакинствата с едно лице в общините Земен (46.2%) и Ковачевци (45.8%), а най-нисък - в община Перник (27.9%).

Многочленните домакинства (с четири и повече лица) са 17.4% от всички домакинства в областта. С най-голям относителен дял на многочленни домакинства е община Перник (18.6%), а с най-малък - община Ковачевци (5.8%).

Фиг. 2. Домакинства по брой на членовете и общини

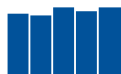


## II. Домакинства

### 2. Домакинства по брой на членовете, вид на домакинствата и общини

(Брой)

| Общини                  | Общо         | Вид на домакинствата    |  |                           |   |                        |
|-------------------------|--------------|-------------------------|--|---------------------------|---|------------------------|
|                         |              | домакинство - семейство | домакинство от едно семейство с други лица | много-семейни домакинства | домакинства от лица, необразоващи семейство | едночленно домакинство |
| <b>Общо за областта</b> | <b>56832</b> | <b>30662</b>            | <b>4764</b>                                | <b>2094</b>               | <b>2032</b>                                 | <b>17280</b>           |
| Едночленни              | 17280        | x                       | x  | x                         | x   | 17280                  |
| Двучленни               | 17532        | 15722                   | x  | x                         | 1810  | x                      |
| Тричленни               | 12133        | 9866                    | 2091                                       | x                         | 176   | x                      |
| Четиричленни            | 6936         | 4689                    | 1656                                       | 556                       | 35  | x                      |
| Петчленни               | 2000         | 296                     | 853  | 844                       | 7   | x                      |
| Шестчленни и повече     | 951          | 89                      | 164  | 694                       | 4   | x                      |
| <b>Брезник</b>          | <b>3204</b>  | <b>1682</b>             | <b>188</b>                                 | <b>80</b>                 | <b>89</b>                                   | <b>1165</b>            |
| Едночленни              | 1165         | x                       | x  | x                         | x   | 1165                   |
| Двучленни               | 1081         | 999                     | x  | x                         | 82  | x                      |
| Тричленни               | 503          | 411                     | 87   | x                         | 5   | x                      |
| Четиричленни            | 331          | 254                     | 53   | 23                        | 1   | x                      |
| Петчленни               | 84           | 13                      | 41   | 29                        | 1   | x                      |
| Шестчленни и повече     | 40           | 5                       | 7  | 28                        | -   | x                      |
| <b>Земен</b>            | <b>1467</b>  | <b>652</b>              | <b>67</b>                                  | <b>13</b>                 | <b>57</b>                                   | <b>678</b>             |
| Едночленни              | 678          | x                       | x  | x                         | x   | 678                    |
| Двучленни               | 491          | 444                     | x  | x                         | 47  | x                      |
| Тричленни               | 168          | 129                     | 34   | x                         | 5   | x                      |
| Четиричленни            | 84           | 68                      | 11   | 2                         | 3   | x                      |
| Петчленни               | 34           | 6                       | 20   | 7                         | 1   | x                      |
| Шестчленни и повече     | 12           | 5                       | 2  | 4                         | 1   | x                      |
| <b>Ковачевци</b>        | <b>893</b>   | <b>398</b>              | <b>29</b>                                  | <b>11</b>                 | <b>46</b>                                   | <b>409</b>             |
| Едночленни              | 409          | x                       | x  | x                         | x   | 409                    |
| Двучленни               | 348          | 314                     | x  | x                         | 34  | x                      |
| Тричленни               | 84           | 59                      | 16   | x                         | 9   | x                      |
| Четиричленни            | 31           | 21                      | 6  | 3                         | 1   | x                      |
| Петчленни               | 14           | 4                       | 7  | 2                         | 1   | x                      |
| Шестчленни и повече     | 7            | -                       | -  | 6                         | 1   | x                      |
| <b>Перник</b>           | <b>40193</b> | <b>22159</b>            | <b>3732</b>                                | <b>1616</b>               | <b>1464</b>                                 | <b>11222</b>           |
| Едночленни              | 11222        | x                       | x  | x                         | x   | 11222                  |
| Двучленни               | 12030        | 10730                   | x  | x                         | 1300  | x                      |
| Тричленни               | 9459         | 7699                    | 1628                                       | x                         | 132   | x                      |
| Четиричленни            | 5272         | 3469                    | 1339                                       | 437                       | 27  | x                      |
| Петчленни               | 1509         | 203                     | 632  | 671                       | 3   | x                      |
| Шестчленни и повече     | 701          | 58                      | 133  | 508                       | 2   | x                      |



### 2. Домакинства по брой на членовете, вид на домакинствата и общини

(Продължение и край)

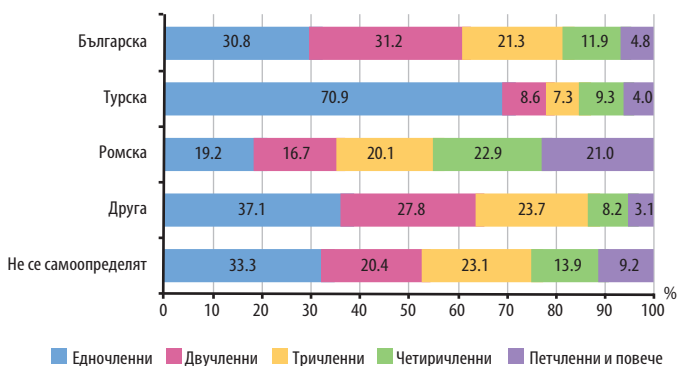
(Брой)

| Общини              | Общо        | Вид на домакинствата    |  |                           |   |                        |
|---------------------|-------------|-------------------------|--|---------------------------|---|------------------------|
|                     |             | домакинство - семейство | домакинство от едно семейство с други лица | много-семеини домакинства | домакинства от лица, необразоващи семейство | едночленно домакинство |
| <b>Радомир</b>      | <b>9159</b> | <b>4860</b>             | <b>637</b>                                 | <b>304</b>                | <b>309</b>                                  | <b>3049</b>            |
| Едночленни          | 3049        | х                       | х  | х                         | х   | 3049                   |
| Двучленни           | 2962        | 2678                    | х  | х                         | 284   | х                      |
| Тричленни           | 1652        | 1359                    | 271  | х                         | 22  | х                      |
| Четиричленни        | 1053        | 762                     | 210  | 78                        | 3   | х                      |
| Петчленни           | 298         | 45                      | 140  | 113                       | -   | х                      |
| Шестчленни и повече | 145         | 16                      | 16   | 113                       | -   | -                      |
| <b>Трън</b>         | <b>1916</b> | <b>911</b>              | <b>111</b>                                 | <b>70</b>                 | <b>67</b>                                   | <b>757</b>             |
| Едночленни          | 757         | х                       | х  | х                         | х   | 757                    |
| Двучленни           | 620         | 557                     | х  | х                         | 63  | х                      |
| Тричленни           | 267         | 209                     | 55   | х                         | 3   | х                      |
| Четиричленни        | 165         | 115                     | 37   | 13                        | -   | х                      |
| Петчленни           | 61          | 25                      | 13   | 22                        | 1   | х                      |
| Шестчленни и повече | 46          | 5                       | 6  | 35                        | -   | х                      |

### Етническа принадлежност на главата на домакинството

Разпределението на домакинствата според посочената етническа принадлежност на главата на домакинството е, както следва: в 52 636 домакинства (97.3%) главата на домакинството се самоопределя към българската етническа група, в 151 домакинства (0.3%) - към турската етническа група, а в 1 082 домакинства (2.0%) - към ромския етнос. В 2 758 домакинства (4.9% от всички домакинства в областта) главата на домакинството не е отговорил на въпроса за етническа принадлежност.

Фиг. 3. Структура на домакинствата по посочена етническа принадлежност на главата на домакинството и брой на членовете





### 3. Домакинства по брой на членовете, посочена етническа принадлежност на главата на домакинството и общини<sup>1</sup>

(Брой)

| Общини                  | Общо         | В т.ч. отговори | Етническа група на главата на домакинството |            |             |           |                     |
|-------------------------|--------------|-----------------|---|------------|-------------|-----------|---------------------|
|                         |              |                 | българска                                   | турска     | ромска      | друга     | не се самоопределят |
| <b>Общо за областта</b> | <b>56832</b> | <b>54074</b>    | <b>52636</b>                                | <b>151</b> | <b>1082</b> | <b>97</b> | <b>108</b>          |
| Едночленни              | 17280        | 16624           | 16237                                       | 107        | 208         | 36        | 36                  |
| Двучленни               | 17532        | 16668           | 16425                                       | 13         | 181         | 27        | 22                  |
| Тричленни               | 12133        | 11472           | 11195                                       | 11         | 218         | 23        | 25                  |
| Четиричленни            | 6936         | 6540            | 6255  | 14         | 248         | 8         | 15                  |
| Петчленни               | 2000         | 1887            | 1759  | 3          | 118         | 2         | 5                   |
| Шестчленни и повече     | 951          | 883             | 765   | 3          | 109         | 1         | 5                   |
| <b>Брезник</b>          | <b>3204</b>  | <b>3090</b>     | <b>3018</b>                                 | <b>4</b>   | <b>62</b>   | <b>5</b>  | <b>1</b>            |
| Едночленни              | 1165         | 1132            | 1113  | 3          | 11          | 4         | 1                   |
| Двучленни               | 1081         | 1047            | 1031  | 1          | 14          | 1         | -                   |
| Тричленни               | 503          | 481             | 469   | -          | 12          | -         | -                   |
| Четиричленни            | 331          | 313             | 300   | -          | 13          | -         | -                   |
| Петчленни               | 84           | 79              | 70  | -          | 9           | -         | -                   |
| Шестчленни и повече     | 40           | 38              | 35  | -          | 3           | -         | -                   |
| <b>Земен</b>            | <b>1467</b>  | <b>1453</b>     | <b>1438</b>                                 | <b>3</b>   | <b>9</b>    | <b>3</b>  | <b>-</b>            |
| Едночленни              | 678          | 674             | 669   | 1          | 2           | 2         | -                   |
| Двучленни               | 491          | 486             | 485   | -          | 1           | -         | -                   |
| Тричленни               | 168          | 165             | 164   | -          | -           | 1         | -                   |
| Четиричленни            | 84           | 84              | 81  | 2          | 1           | -         | -                   |
| Петчленни               | 34           | 34              | 32  | -          | 2           | -         | -                   |
| Шестчленни и повече     | 12           | 10              | 7   | -          | 3           | -         | -                   |
| <b>Ковачевци</b>        | <b>893</b>   | <b>882</b>      | <b>881</b>                                  | <b>1</b>   | <b>-</b>    | <b>-</b>  | <b>-</b>            |
| Едночленни              | 409          | 406             | 406   | -          | -           | -         | -                   |
| Двучленни               | 348          | 343             | 343   | -          | -           | -         | -                   |
| Тричленни               | 84           | 82              | 81  | 1          | -           | -         | -                   |
| Четиричленни            | 31           | 30              | 30  | -          | -           | -         | -                   |
| Петчленни               | 14           | 14              | 14  | -          | -           | -         | -                   |
| Шестчленни и повече     | 7            | 7               | 7   | -          | -           | -         | -                   |
| <b>Перник</b>           | <b>40193</b> | <b>38223</b>    | <b>37412</b>                                | <b>126</b> | <b>554</b>  | <b>76</b> | <b>55</b>           |
| Едночленни              | 11222        | 10788           | 10511                                       | 99         | 133         | 25        | 20                  |
| Двучленни               | 12030        | 11422           | 11301                                       | 8          | 79          | 23        | 11                  |
| Тричленни               | 9459         | 8961            | 8820  | 8          | 100         | 18        | 15                  |
| Четиричленни            | 5272         | 4977            | 4839  | 8          | 116         | 7         | 7                   |
| Петчленни               | 1509         | 1419            | 1351  | 1          | 63          | 2         | 2                   |
| Шестчленни и повече     | 701          | 656             | 590   | 2          | 63          | 1         | -                   |



## II. Домакинства

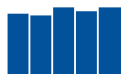
### 3. Домакинства по брой на членовете, посочена етническа принадлежност на главата на домакинството и общини<sup>1</sup>

(Продължение и край)

(Брой)

| Общини              | Общо        | В т.ч. отговори | Етническа група на главата на домакинството |           |            |           |                     |
|---------------------|-------------|-----------------|---|-----------|------------|-----------|---------------------|
|                     |             |                 | българска                                   | турска    | ромска     | друга     | не се самоопределят |
| <b>Радомир</b>      | <b>9159</b> | <b>8720</b>     | <b>8364</b>                                 | <b>16</b> | <b>281</b> | <b>12</b> | <b>47</b>           |
| Едночленни          | 3049        | 2936            | 2866  | 4         | 49         | 4         | 13                  |
| Двучленни           | 2962        | 2832            | 2759  | 3         | 57         | 3         | 10                  |
| Тричленни           | 1652        | 1544            | 1471  | 2         | 57         | 4         | 10                  |
| Четиричленни        | 1053        | 989             | 902   | 4         | 75         | 1         | 7                   |
| Петчленни           | 298         | 286             | 260   | 2         | 22         | -         | 2                   |
| Шестчленни и повече | 145         | 133             | 106   | 1         | 21         | -         | 5                   |
| <b>Трън</b>         | <b>1916</b> | <b>1706</b>     | <b>1523</b>                                 | <b>1</b>  | <b>176</b> | <b>1</b>  | <b>5</b>            |
| Едночленни          | 757         | 688             | 672   | -         | 13         | 1         | 2                   |
| Двучленни           | 620         | 538             | 506   | 1         | 30         | -         | 1                   |
| Тричленни           | 267         | 239             | 190   | -         | 49         | -         | -                   |
| Четиричленни        | 165         | 147             | 103   | -         | 43         | -         | 1                   |
| Петчленни           | 61          | 55              | 32  | -         | 22         | -         | 1                   |
| Шестчленни и повече | 46          | 39              | 20  | -         | 19         | -         | -                   |

<sup>1</sup> По признака „етническа група“ са разпределени домакинствата, на които главата на домакинството е отговорил на доброволния въпрос.



## Образование на главата на домакинството

Община Перник е с най-висок относителен дял на домакинствата, в които главата на домакинството има висше образование (16.6%), следвана от община Радомир (8.2%). Тези две общини са и с най-висок дял на домакинствата, в които главата на домакинството е със средно образование - съответно 55.9 и 51.1%. Най-висок е делът на домакинствата, в които главата на домакинството е с начално и незавършено начално образование в община Трън - 14.4%.

### 4. Домакинства по брой на членовете, образование на главата на домакинството и общини

(Брой)

| Общини                  | Общо         | Степен на образование на главата на домакинството |              |              |                               | Никога непосещаващи училище |
|-------------------------|--------------|---|--------------|--------------|-------------------------------|-----------------------------|
|                         |              | висше   | средно       | основно      | начално и незавършено начално |                             |
| <b>Общо за областта</b> | <b>56832</b> | <b>7917</b>                                       | <b>30401</b> | <b>15216</b> | <b>3115</b>                   | <b>183</b>                  |
| Едночленни              | 17280        | 2086  | 7812         | 5539         | 1749                          | 94                          |
| Двучленни               | 17532        | 2669  | 8907         | 5142         | 785                           | 29                          |
| Тричленни               | 12133        | 1974  | 7570         | 2328         | 241                           | 20                          |
| Четиричленни            | 6936         | 936   | 4555         | 1281         | 148                           | 16                          |
| Петчленни               | 2000         | 191   | 1150         | 552          | 93                            | 14                          |
| Шестчленни и повече     | 951          | 61  | 407          | 374          | 99                            | 10                          |
| <b>Брезник</b>          | <b>3204</b>  | <b>193</b>  | <b>1493</b>  | <b>1138</b>  | <b>363</b>                    | <b>17</b>                   |
| Едночленни              | 1165         | 64  | 445          | 437          | 208                           | 11                          |
| Двучленни               | 1081         | 66  | 470          | 434          | 109                           | 2                           |
| Тричленни               | 503          | 32  | 310          | 135          | 24                            | 2                           |
| Четиричленни            | 331          | 20  | 212          | 85           | 13                            | 1                           |
| Петчленни               | 84           | 7   | 40           | 31           | 6                             | -                           |
| Шестчленни и повече     | 40           | 4   | 16           | 16           | 3                             | 1                           |
| <b>Земен</b>            | <b>1467</b>  | <b>101</b>  | <b>587</b>   | <b>630</b>   | <b>145</b>                    | <b>4</b>                    |
| Едночленни              | 678          | 49  | 223          | 297          | 107                           | 2                           |
| Двучленни               | 491          | 33  | 196          | 232          | 29                            | 1                           |
| Тричленни               | 168          | 13  | 95           | 57           | 3                             | -                           |
| Четиричленни            | 84           | 4   | 53           | 27           | -                             | -                           |
| Петчленни               | 34           | 1   | 19           | 11           | 3                             | -                           |
| Шестчленни и повече     | 12           | 1   | 1            | 6            | 3                             | 1                           |

## II. Домакинства


### 4. Домакинства по брой на членовете, образование на главата на домакинството и общини

(Продължение и край)

(Брой)

| Общини              | Общо         | Степен на образование на главата на домакинството |              |             |                               | Никога непосещавали училище |
|---------------------|--------------|---|--------------|-------------|-------------------------------|-----------------------------|
|                     |              | висше   | средно       | основно     | начално и незавършено начално |                             |
| <b>Ковачевци</b>    | <b>893</b>   | <b>41</b>   | <b>364</b>   | <b>408</b>  | <b>78</b>                     | <b>2</b>                    |
| Едночленни          | 409          | 17  | 152          | 187         | 51                            | 2                           |
| Двучленни           | 348          | 20  | 132          | 170         | 26                            | -                           |
| Тричленни           | 84           | 2   | 40           | 41          | 1                             | -                           |
| Четиричленни        | 31           | 2   | 25           | 4           | -                             | -                           |
| Петчленни           | 14           | -   | 10           | 4           | -                             | -                           |
| Шестчленни и повече | 7            | -   | 5            | 2           | -                             | -                           |
| <b>Перник</b>       | <b>40193</b> | <b>6678</b>                                       | <b>22487</b> | <b>9360</b> | <b>1570</b>                   | <b>98</b>                   |
| Едночленни          | 11222        | 1672  | 5420         | 3217        | 861                           | 52                          |
| Двучленни           | 12030        | 2207  | 6432         | 2987        | 391                           | 13                          |
| Тричленни           | 9459         | 1760  | 5939         | 1623        | 129                           | 8                           |
| Четиричленни        | 5272         | 825   | 3478         | 880         | 80                            | 9                           |
| Петчленни           | 1509         | 165   | 892          | 391         | 52                            | 9                           |
| Шестчленни и повече | 701          | 49  | 326          | 262         | 57                            | 7                           |
| <b>Радомир</b>      | <b>9159</b>  | <b>753</b>  | <b>4683</b>  | <b>3000</b> | <b>684</b>                    | <b>39</b>                   |
| Едночленни          | 3049         | 227   | 1280         | 1128        | 396                           | 18                          |
| Двучленни           | 2962         | 279   | 1412         | 1089        | 172                           | 10                          |
| Тричленни           | 1652         | 146   | 1061         | 390         | 49                            | 6                           |
| Четиричленни        | 1053         | 77  | 703          | 237         | 32                            | 4                           |
| Петчленни           | 298          | 17  | 173          | 90          | 17                            | 1                           |
| Шестчленни и повече | 145          | 7   | 54           | 66          | 18                            | -                           |
| <b>Трън</b>         | <b>1916</b>  | <b>151</b>  | <b>787</b>   | <b>680</b>  | <b>275</b>                    | <b>23</b>                   |
| Едночленни          | 757          | 57  | 292          | 273         | 126                           | 9                           |
| Двучленни           | 620          | 64  | 265          | 230         | 58                            | 3                           |
| Тричленни           | 267          | 21  | 125          | 82          | 35                            | 4                           |
| Четиричленни        | 165          | 8   | 84           | 48          | 23                            | 2                           |
| Петчленни           | 61           | 1   | 16           | 25          | 15                            | 4                           |
| Шестчленни и повече | 46           | -   | 5            | 22          | 18                            | 1                           |

### **III. СЕМЕЙСТВА**

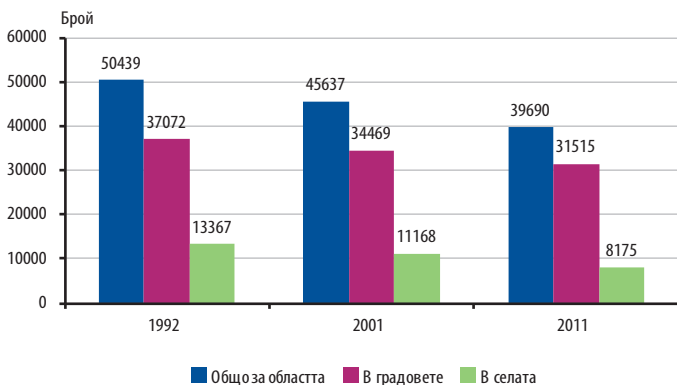


## Семейства

От 1965 г. до днес при всички преброявания се наблюдава нуклеарното семейство, включващо две и повече лица, които са свързани помежду си с определена степен на родство както по кръвна линия, така и в резултат на брак/съжителство без брак или осиновяване. За разлика от биологичното семейство, обхващащо цялото потомство на съпрузите, към нуклеарното семейство се отнасят само никога невестъпвали в брак деца, които живеят заедно с родителите си независимо от възрастта им.

Към 1.02.2011 г. са преброени 39 690 семейства, в които живеят 105 421 лица. В сравнение с 2001 г. семействата в областта намаляват с 5 947, а лицата в тях - с 21 223.

Фиг. 1. Семейства по местоживее и години на преброяванията





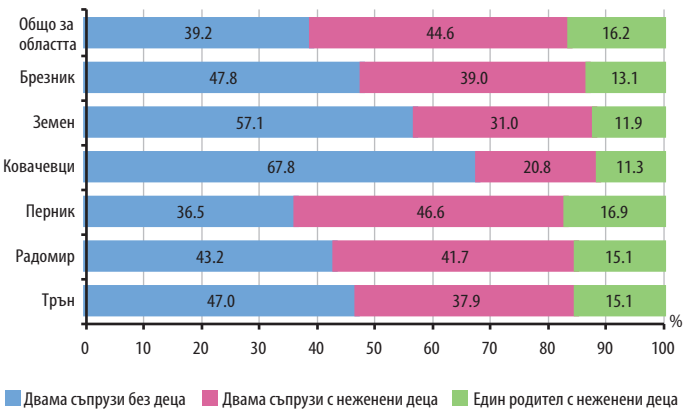
## Вид на семействата

Анализът на семействата според вида им показва, че все още преобладават пълните нуклеарни семейства, съставени от двама съпрузи с никога невстъпвали в брак деца. Към 1.02.2011 г. техният брой в областта е 17 711, или 44.6%.

Между последните преброявания се наблюдава увеличаване на семействата, съставени от един родител с никога невстъпвали в брак деца. Този вид семейства са 6 428, или 16.2% от всички семейства в областта, 79.6% от тях са съставени от майка с неженени деца.

Най-висок е относителният дял на непълните нуклеарни семейства в община Перник (16.9%), а най-малък е дялът на тези семейства в община Ковачевци (11.3%).

Фиг. 2. Структура на семействата по вид и общини



#### 1. Семейства по вид на семейството, брой на членовете и общини

(Брой)

| Общини<br>Вид на семейството               | Общо         | Семейства по брой на членовете |                |                   |                |                             |
|--|--------------|--------------------------------|----------------|-------------------|----------------|-----------------------------|
|  |              | дву-<br>членни                 | три-<br>членни | четири-<br>членни | пет-<br>членни | шест-<br>членни<br>и повече |
| <b>Общо за областта</b>                    | <b>39690</b> | <b>20647</b>                   | <b>12747</b>   | <b>5795</b>       | <b>383</b>     | <b>118</b>                  |
| Семейство от двама съпрузи без деца        | 15551        | 15551                          | x              | x                 | x              | x                           |
| Семейство от двама съпрузи с неженени деца | 17711        | x                              | 11549          | 5688              | 364            | 110                         |
| Един родител с неженени деца               | 6428         | 5096                           | 1198           | 107               | 19             | 8                           |
| Майка с неженени деца                      | 5114         | 4023                           | 968            | 99                | 17             | 7                           |
| Баща с неженени деца                       | 1314         | 1073                           | 230            | 8                 | 2              | 1                           |
| <b>Брезник</b>                             | <b>2032</b>  | <b>1199</b>                    | <b>506</b>     | <b>305</b>        | <b>16</b>      | <b>6</b>                    |
| Семейство от двама съпрузи без деца        | 972          | 972                            | x              | x                 | x              | x                           |
| Семейство от двама съпрузи с неженени деца | 793          | x                              | 472            | 300               | 15             | 6                           |
| Един родител с неженени деца               | 267          | 227                            | 34             | 5                 | 1              | -                           |
| Майка с неженени деца                      | 202          | 170                            | 27             | 4                 | 1              | -                           |
| Баща с неженени деца                       | 65           | 57                             | 7              | 1                 | -              | -                           |
| <b>Земен</b>                               | <b>746</b>   | <b>496</b>                     | <b>147</b>     | <b>91</b>         | <b>7</b>       | <b>5</b>                    |
| Семейство от двама съпрузи без деца        | 426          | 426                            | x              | x                 | x              | x                           |
| Семейство от двама съпрузи с неженени деца | 231          | x                              | 130            | 89                | 7              | 5                           |
| Един родител с неженени деца               | 89           | 70                             | 17             | 2                 | -              | -                           |
| Майка с неженени деца                      | 66           | 48                             | 16             | 2                 | -              | -                           |
| Баща с неженени деца                       | 23           | 22                             | 1              | -                 | -              | -                           |
| <b>Ковачевци</b>                           | <b>451</b>   | <b>349</b>                     | <b>72</b>      | <b>26</b>         | <b>4</b>       | <b>-</b>                    |
| Семейство от двама съпрузи без деца        | 306          | 306                            | x              | x                 | x              | x                           |
| Семейство от двама съпрузи с неженени деца | 94           | x                              | 64             | 26                | 4              | -                           |
| Един родител с неженени деца               | 51           | 43                             | 8              | -                 | -              | -                           |
| Майка с неженени деца                      | 35           | 31                             | 4              | -                 | -              | -                           |
| Баща с неженени деца                       | 16           | 12                             | 4              | -                 | -              | -                           |
| <b>Перник</b>                              | <b>29177</b> | <b>14567</b>                   | <b>9977</b>    | <b>4285</b>       | <b>272</b>     | <b>76</b>                   |
| Семейство от двама съпрузи без деца        | 10654        | 10654                          | x              | x                 | x              | x                           |
| Семейство от двама съпрузи с неженени деца | 13603        | x                              | 9063           | 4209              | 260            | 71                          |
| Един родител с неженени деца               | 4920         | 3913                           | 914            | 76                | 12             | 5                           |
| Майка с неженени деца                      | 3938         | 3108                           | 745            | 70                | 10             | 5                           |
| Баща с неженени деца                       | 982          | 805                            | 169            | 6                 | 2              | -                           |



#### 1. Семейства по вид на семейството, брой на членовете и общини

(Продължение и край)

(Брой)

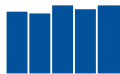
| Общини<br>Вид на семейството               | Общо        | Семейства по брой на членовете |                |                   |                |                             |
|--|-------------|--------------------------------|----------------|-------------------|----------------|-----------------------------|
|  |             | дву-<br>членни                 | три-<br>членни | четири-<br>членни | пет-<br>членни | шест-<br>членни<br>и повече |
| <b>Радомир</b>                             | <b>6115</b> | <b>3354</b>                    | <b>1747</b>    | <b>941</b>        | <b>53</b>      | <b>20</b>                   |
| Семейство от двама съпрузи без деца        | 2643        | 2643                           | х              | х                 | х              | х                           |
| Семейство от двама съпрузи с неженени деца | 2547        | х                              | 1558           | 921               | 50             | 18                          |
| Един родител с неженени деца               | 925         | 711                            | 189            | 20                | 3              | 2                           |
| Майка с неженени деца                      | 729         | 556                            | 150            | 19                | 3              | 1                           |
| Баща с неженени деца                       | 196         | 155                            | 39             | 1                 | -              | 1                           |
| <b>Трън</b>                                | <b>1169</b> | <b>682</b>                     | <b>298</b>     | <b>147</b>        | <b>31</b>      | <b>11</b>                   |
| Семейство от двама съпрузи без деца        | 550         | 550                            | х              | х                 | х              | х                           |
| Семейство от двама съпрузи с неженени деца | 443         | х                              | 262            | 143               | 28             | 10                          |
| Един родител с неженени деца               | 176         | 132                            | 36             | 4                 | 3              | 1                           |
| Майка с неженени деца                      | 144         | 110                            | 26             | 4                 | 3              | 1                           |
| Баща с неженени деца                       | 32          | 22                             | 10             | -                 | -              | -                           |



### III. Семейства

#### 2. Семейства по вид, юридическо семейно положение на главата на семейството и общини

| Общини<br>Вид на семейството                  | Общо         | Юридическо семейно положение<br>на главата на семейството |                   |                    |                              | (Брой) |
|---|--------------|---|-------------------|--------------------|------------------------------|--------|
|   |              | неженен/<br>неомъ-<br>жена                                | женен/<br>омъжена | вдовец/<br>вдовица | разве-<br>ден/раз-<br>ведена |        |
| <b>Общо за областта</b>                       | <b>39690</b> | <b>3571</b>   | <b>30389</b>      | <b>2839</b>        | <b>2891</b>                  |        |
| Семейство от двама съпрузи без деца           | 15551        | 814   | 14173             | 132                | 432                          |        |
| Съпрузи в брак                                | 14079        | x   | 14079             | x                  | x                            |        |
| Съпрузи в съжителство без брак                | 1472         | 814   | 94                | 132                | 432                          |        |
| Семейство от двама съпрузи<br>с неженени деца | 17711        | 1885  | 15291             | 65                 | 470                          |        |
| Съпрузи в брак                                | 15083        | x   | 15083             | x                  | x                            |        |
| Съпрузи в съжителство без брак                | 2628         | 1885  | 208               | 65                 | 470                          |        |
| Един родител с неженени деца                  | 6428         | 872   | 925               | 2642               | 1989                         |        |
| Майка с неженени деца                         | 5114         | 769   | 613               | 2146               | 1586                         |        |
| Баща с неженени деца                          | 1314         | 103   | 312               | 496                | 403                          |        |
| <b>Брезник</b>                                | <b>2032</b>  | <b>181</b>  | <b>1591</b>       | <b>174</b>         | <b>86</b>                    |        |
| Семейство от двама съпрузи без деца           | 972          | 38  | 908               | 10                 | 16                           |        |
| Съпрузи в брак                                | 907          | x   | 907               | x                  | x                            |        |
| Съпрузи в съжителство без брак                | 65           | 38  | 1                 | 10                 | 16                           |        |
| Семейство от двама съпрузи<br>с неженени деца | 793          | 118   | 658               | 3                  | 14                           |        |
| Съпрузи в брак                                | 656          | x   | 656               | x                  | x                            |        |
| Съпрузи в съжителство без брак                | 137          | 118   | 2                 | 3                  | 14                           |        |
| Един родител с неженени деца                  | 267          | 25  | 25                | 161                | 56                           |        |
| Майка с неженени деца                         | 202          | 22  | 10                | 129                | 41                           |        |
| Баща с неженени деца                          | 65           | 3   | 15                | 32                 | 15                           |        |
| <b>Земен</b>                                  | <b>746</b>   | <b>42</b>   | <b>612</b>        | <b>61</b>          | <b>31</b>                    |        |
| Семейство от двама съпрузи без деца           | 426          | 14  | 398               | 4                  | 10                           |        |
| Съпрузи в брак                                | 397          | x   | 397               | x                  | x                            |        |
| Съпрузи в съжителство без брак                | 29           | 14  | 1                 | 4                  | 10                           |        |
| Семейство от двама съпрузи<br>с неженени деца | 231          | 23  | 199               | 1                  | 8                            |        |
| Съпрузи в брак                                | 197          | x   | 197               | x                  | x                            |        |
| Съпрузи в съжителство без брак                | 34           | 23  | 2                 | 1                  | 8                            |        |
| Един родител с неженени деца                  | 89           | 5   | 15                | 56                 | 13                           |        |
| Майка с неженени деца                         | 66           | 3   | 9                 | 43                 | 11                           |        |
| Баща с неженени деца                          | 23           | 2   | 6                 | 13                 | 2                            |        |
| <b>Ковачевци</b>                              | <b>451</b>   | <b>28</b>   | <b>362</b>        | <b>42</b>          | <b>19</b>                    |        |
| Семейство от двама съпрузи без деца           | 306          | 6   | 285               | 6                  | 9                            |        |
| Съпрузи в брак                                | 285          | x   | 285               | x                  | x                            |        |
| Съпрузи в съжителство без брак                | 21           | 6   | x                 | 6                  | 9                            |        |



## 2. Семейства по вид, юридическо семейно положение на главата на семейството и общини

(Продължение и край)

(Брой)

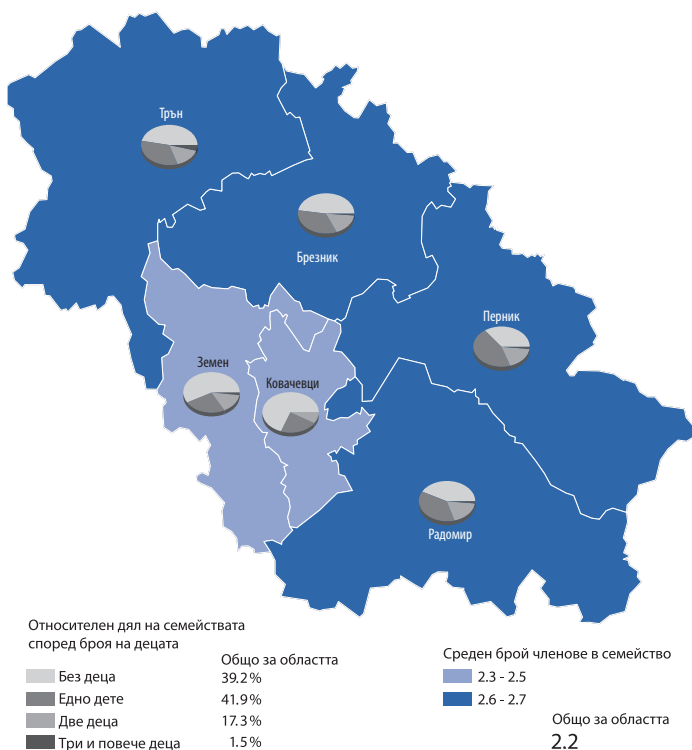
| Общини<br>Вид на семейството                  | Общо         | Юридическо семейно положение<br>на главата на семейството |                   |                    |                              |
|---|--------------|---|-------------------|--------------------|------------------------------|
|   |              | неженен/<br>неомъ-<br>жена                                | женен/<br>омъжена | вдовец/<br>вдовица | разве-<br>ден/раз-<br>ведена |
| Семейство от двама съпрузи<br>с неженени деца | 94           | 17  | 72                | x                  | 5                            |
| Съпрузи в брак                                | 72           | x   | 72                | x                  | x                            |
| Съпрузи в съжителство без брак                | 22           | 17  | x                 | x                  | 5                            |
| Един родител с неженени деца                  | 51           | 5   | 5                 | 36                 | 5                            |
| Майка с неженени деца                         | 35           | 3   | x                 | 28                 | 4                            |
| Баща с неженени деца                          | 16           | 2   | 5                 | 8                  | 1                            |
| <b>Перник</b>                                 | <b>29177</b> | <b>2583</b>   | <b>22213</b>      | <b>2049</b>        | <b>2332</b>                  |
| Семейство от двама съпрузи без деца           | 10654        | 606   | 9647              | 77                 | 324                          |
| Съпрузи в брак                                | 9561         | x   | 9561              | x                  | x                            |
| Съпрузи в съжителство без брак                | 1093         | 606   | 86                | 77                 | 324                          |
| Семейство от двама съпрузи<br>с неженени деца | 13603        | 1321  | 11837             | 55                 | 390                          |
| Съпрузи в брак                                | 11649        | x   | 11649             | x                  | x                            |
| Съпрузи в съжителство без брак                | 1954         | 1321  | 188               | 55                 | 390                          |
| Един родител с неженени деца                  | 4920         | 656   | 729               | 1917               | 1618                         |
| Майка с неженени деца                         | 3938         | 585   | 489               | 1560               | 1304                         |
| Баща с неженени деца                          | 982          | 71  | 240               | 357                | 314                          |
| <b>Радомир</b>                                | <b>6115</b>  | <b>529</b>  | <b>4803</b>       | <b>423</b>         | <b>360</b>                   |
| Семейство от двама съпрузи без деца           | 2643         | 128   | 2427              | 29                 | 59                           |
| Съпрузи в брак                                | 2423         | x   | 2423              | x                  | x                            |
| Съпрузи в съжителство без брак                | 220          | 128   | 4                 | 29                 | 59                           |
| Семейство от двама съпрузи<br>с неженени деца | 2547         | 252   | 2241              | 5                  | 49                           |
| Съпрузи в брак                                | 2227         | x   | 2227              | x                  | x                            |
| Съпрузи в съжителство без брак                | 320          | 252   | 14                | 5                  | 49                           |
| Един родител с неженени деца                  | 925          | 149   | 135               | 389                | 252                          |
| Майка с неженени деца                         | 729          | 126   | 96                | 318                | 189                          |
| Баща с неженени деца                          | 196          | 23  | 39                | 71                 | 63                           |
| <b>Трън</b>                                   | <b>1169</b>  | <b>208</b>  | <b>808</b>        | <b>90</b>          | <b>63</b>                    |
| Семейство от двама съпрузи без деца           | 550          | 22  | 508               | 6                  | 14                           |
| Съпрузи в брак                                | 506          | x   | 506               | x                  | x                            |
| Съпрузи в съжителство без брак                | 44           | 22  | 2                 | 6                  | 14                           |
| Семейство от двама съпрузи<br>с неженени деца | 443          | 154   | 284               | 1                  | 4                            |
| Съпрузи в брак                                | 282          | x   | 282               | x                  | x                            |
| Съпрузи в съжителство без брак                | 161          | 154   | 2                 | 1                  | 4                            |
| Един родител с неженени деца                  | 176          | 32  | 16                | 83                 | 45                           |
| Майка с неженени деца                         | 144          | 30  | 9                 | 68                 | 37                           |
| Баща с неженени деца                          | 32           | 2   | 7                 | 15                 | 8                            |

#### Деца в семействата

Към 1.02.2011 г. в областта има 24 139 семейства с никога невстъпвали в брак деца, или 60.8% от всички семейства. С най-висок относителен дял от семействата с деца са семействата с едно дете - 68.9%, семействата с две деца са 28.5%, а с три и повече деца са едва 2.5%.

Най-голям е относителният дял на семействата с деца в община Перник (68.6%), а най-малък - в община Ковачевци (32.2%). С най-висок относителен дял на семейства с три и повече деца е община Трън - 3.9% от всички семейства в общината.

Фиг. 3. Семейства по брой на децата и общини





Интерес представляват семействата, в които се отглеждат и възпитават децата до навършване на пълнолетие, т.е. семействата с деца под 18 години.

Към 1.02.2011 г. в областта има 12 806 семейства с деца под 18 години, или 32.3% от всички семейства. С най-висок относителен дял в семействата с деца под 18 години са семействата с едно дете - 68.1%, семействата с две деца са 28.8%, а тези с три и повече деца - едва 3.1%.

Най-голям е относителният дял на семействата с деца под 18 години в община Перник (34.0%), а най-малък - в община Ковачевци (13.5%).

#### 3. Семейства по брой на децата под 18 години и общини

(Брой)

| Общини<br>Децата под 18 години | Общо         | Семейства по брой на членовете |              |               |            |                      |
|--------------------------------|--------------|--------------------------------|--------------|---------------|------------|----------------------|
|                                |              | дву-членни                     | три-членни   | четири-членни | пет-членни | шест-членни и повече |
| <b>Общо за областта</b>        | <b>39690</b> | <b>20647</b>                   | <b>12747</b> | <b>5795</b>   | <b>383</b> | <b>118</b>           |
| Без деца под 18 години         | 26884        | 19057                          | 6176         | 1616          | 32         | 3                    |
| Едно дете                      | 8723         | 1590                           | 6173         | 908           | 49         | 3                    |
| Две деца                       | 3688         | x                              | 398          | 3230          | 50         | 10                   |
| Три и повече деца              | 395          | x                              | x            | 41            | 252        | 102                  |
| <b>Брезник</b>                 | <b>2032</b>  | <b>1199</b>                    | <b>506</b>   | <b>305</b>    | <b>16</b>  | <b>6</b>             |
| Без деца под 18 години         | 1499         | 1151                           | 263          | 84            | -          | 1                    |
| Едно дете                      | 338          | 48                             | 231          | 57            | 2          | -                    |
| Две деца                       | 178          | x                              | 12           | 164           | 1          | 1                    |
| Три и повече деца              | 17           | x                              | x            | -             | 13         | 4                    |
| <b>Земен</b>                   | <b>746</b>   | <b>496</b>                     | <b>147</b>   | <b>91</b>     | <b>7</b>   | <b>5</b>             |
| Без деца под 18 години         | 593          | 480                            | 85           | 27            | 1          | -                    |
| Едно дете                      | 98           | 16                             | 57           | 23            | 2          | -                    |
| Две деца                       | 48           | x                              | 5            | 40            | 2          | 1                    |
| Три и повече деца              | 7            | x                              | x            | 1             | 2          | 4                    |
| <b>Ковачевци</b>               | <b>451</b>   | <b>349</b>                     | <b>72</b>    | <b>26</b>     | <b>4</b>   | <b>-</b>             |
| Без деца под 18 години         | 390          | 344                            | 34           | 11            | 1          | -                    |
| Едно дете                      | 46           | 5                              | 37           | 3             | 1          | -                    |
| Две деца                       | 13           | x                              | 1            | 12            | -          | -                    |
| Три и повече деца              | 2            | x                              | x            | -             | 2          | -                    |
| <b>Перник</b>                  | <b>29177</b> | <b>14567</b>                   | <b>9977</b>  | <b>4285</b>   | <b>272</b> | <b>76</b>            |
| Без деца под 18 години         | 19252        | 13297                          | 4756         | 1175          | 23         | 1                    |
| Едно дете                      | 6886         | 1270                           | 4929         | 653           | 32         | 2                    |
| Две деца                       | 2763         | x                              | 292          | 2429          | 36         | 6                    |
| Три и повече деца              | 276          | x                              | x            | 28            | 181        | 67                   |


#### 3. Семейства по брой на децата под 18 години и общини

(Продължение и край)

(Брой)

| Общини<br>Деца под 18 години | Общо        | Семейства по брой на членовете |                |                   |                |                             |
|------------------------------|-------------|--------------------------------|----------------|-------------------|----------------|-----------------------------|
|                              |             | дву-<br>членни                 | три-<br>членни | четири-<br>членни | пет-<br>членни | шест-<br>членни<br>и повече |
| <b>Радомир</b>               | <b>6115</b> | <b>3354</b>                    | <b>1747</b>    | <b>941</b>        | <b>53</b>      | <b>20</b>                   |
| Без деца под 18 години       | 4321        | 3141                           | 895            | 277               | 7              | 1                           |
| Едно дете                    | 1155        | 213                            | 779            | 156               | 7              | -                           |
| Две деца                     | 581         | х                              | 73             | 498               | 8              | 2                           |
| Три и повече деца            | 58          | х                              | х              | 10                | 31             | 17                          |
| <b>Трън</b>                  | <b>1169</b> | <b>682</b>                     | <b>298</b>     | <b>147</b>        | <b>31</b>      | <b>11</b>                   |
| Без деца под 18 години       | 829         | 644                            | 143            | 42                | -              | -                           |
| Едно дете                    | 200         | 38                             | 140            | 16                | 5              | 1                           |
| Две деца                     | 105         | х                              | 15             | 87                | 3              | -                           |
| Три и повече деца            | 35          | х                              | х              | 2                 | 23             | 10                          |

## **IV. ЖИЛИЩНИ СГРАДИ И ЖИЛИЩА**



### Жилищни сгради

Към 1.02.2011 г. в област Перник са преброени 61 662 жилищни сгради. В сравнение с предишното преброяване през 2001 г. жилищните сгради намаляват с 4.9%.

Обитаваните сгради са 35 412 и представляват 57.4% от жилищния сграден фонд в областта. Обитаваните сгради нарастват с 8.4 процентни пункта в сравнение с предходното преброяване през 2001 година.

#### 1. Жилищни сгради по години на преброяванията и вид на сградата

(Брой)

| Години | Общо  | Вид на сградата   |                     |                               |                                   |
|--------|-------|-------------------|---------------------|-------------------------------|-----------------------------------|
|        |       | жилищна обитавана | жилищна необитавана | жилищна за временно обитаване | жилищна за колективно домакинство |
| 1985   | 52130 | 35894             | 1491                | 14735                         | 10                                |
| 2001   | 64821 | 31740             | 13479               | 19594                         | 8                                 |
| 2011   | 61662 | 35412             | 24552               | 1685                          | 13                                |

От всички жилищни сгради в областта най-много са преброени в община Перник - 40.8%, а най-малко - в община Ковачевци - 5.3%.

Преобладаващата част от всички преброени жилищни сгради в област Перник са двуетажни - 29 002, и едноетажни - 28 970, или общо 94.0%. Сградите на пет и повече етажа са 0.8% от всички жилищни сгради.

#### 2. Жилищни сгради по брой на етажите и общини

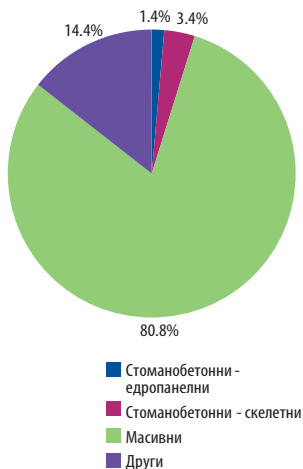
(Брой)

| Общини                  | Общо         | Брой етажи в сградата |              |             |            |           |               |
|-------------------------|--------------|-----------------------|--------------|-------------|------------|-----------|---------------|
|                         |              | един                  | два          | три         | четири     | пет       | шест и повече |
| <b>Общо за областта</b> | <b>61662</b> | <b>28970</b>          | <b>29002</b> | <b>3075</b> | <b>142</b> | <b>57</b> | <b>416</b>    |
| Брезник                 | 7531         | 4011                  | 3221         | 285         | 7          | 2         | 5             |
| Земен                   | 4551         | 2472                  | 1979         | 96          | 3          | 1         | -             |
| Ковачевци               | 3268         | 1759                  | 1376         | 133         | -          | -         | -             |
| Перник                  | 25156        | 10119                 | 12791        | 1806        | 111        | 40        | 289           |
| Радомир                 | 14329        | 7133                  | 6552         | 501         | 12         | 10        | 121           |
| Трън                    | 6827         | 3476                  | 3083         | 254         | 9          | 4         | 1             |



Към 1.02.2011 г. в област Перник най-голям е дялът на масивните сгради - 80.8%, следват сградите, построени от друг материал - 14.4%. Стоманобетонните сгради са 4.8% от сградния фонд на областта.

Фиг. 1. Структура на жилищните сгради според конструкцията





### Жилища

Към 1.02.2011 г. жилищата в област Перник са 95 042, като броят им е нараснал с 16 601, или с 21.2% в сравнение с предходното преброяване през 2001 година.

#### 3. Основни характеристики на жилищата по години на преброяванията<sup>1</sup>

| Година | Жилища - бр. | Стаи - бр. | Ползна площ - кв. м |                |
|--------|--------------|------------|---------------------|----------------|
|        |              |            | общо                | в т.ч. жилищна |
| 1992   | 65811        | 172364     | 4044312             | 2552514        |
| 2001   | 78441        | 201291     | 4727086             | 3008383        |
| 2011   | 95042        | 272184     | 6361485             | 4730226        |

<sup>1</sup> В данните за 1992 и 2001 г. не са включени вилите, примитивните и подвижните жилища.

Най-много жилища са преброени в община Перник - 52 049, или 54.8%, а най-малко - в община Ковачевци - 3 344, или 3.5% от всички жилища в областта.

#### 4. Основни характеристики на жилищата по общини

| Общини                  | Жилища - бр. | Жилищни помещения - бр. |               | Ползна площ - кв. м |                |
|-------------------------|--------------|-------------------------|---------------|---------------------|----------------|
|                         |              | общо                    | в т.ч. стаи   | общо                | в т.ч. жилищна |
| <b>Общо за областта</b> | <b>95042</b> | <b>341220</b>           | <b>272184</b> | <b>6361485</b>      | <b>4730226</b> |
| Брезник                 | 8493         | 30089                   | 24589         | 545250              | 394908         |
| Земен                   | 4801         | 16310                   | 14023         | 286542              | 210522         |
| Ковачевци               | 3344         | 12723                   | 10051         | 176830              | 122332         |
| Перник                  | 52049        | 185808                  | 144777        | 3682940             | 2738553        |
| Радомир                 | 18912        | 68031                   | 55584         | 1237991             | 948408         |
| Трън                    | 7443         | 28259                   | 23160         | 431932              | 315503         |



Основната част (68.5%) от жилищата в област Перник са двустайни и тристайни. Жилищата с една стая са 9.3%, като най-голям е техният брой в община Перник - 5 652, или 63.9% от всички едностаини жилища в областта. Най-много жилища с шест и повече стаи са преброени в община Перник (2 267), или 51.7% от тези жилища в областта.

### 5. Жилища по брой на стаите и общини

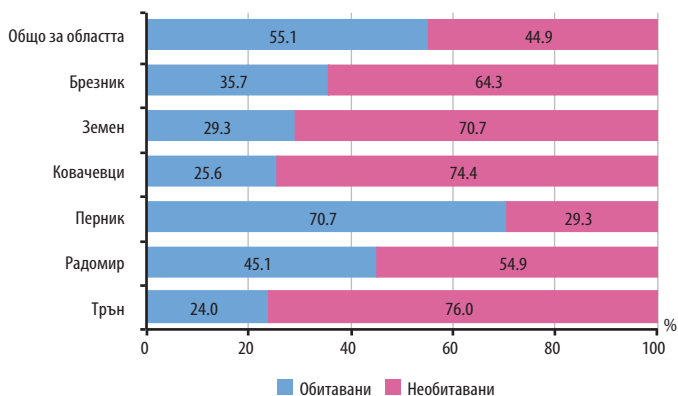
(Брой)

| Общини                  | Общо         | Брой на стаите |              |              |              |             |               |
|-------------------------|--------------|----------------|--------------|--------------|--------------|-------------|---------------|
|                         |              | една           | две          | три          | четири       | пет         | шест и повече |
| <b>Общо за областта</b> | <b>95042</b> | <b>8846</b>    | <b>37132</b> | <b>27985</b> | <b>12216</b> | <b>4482</b> | <b>4381</b>   |
| Брезник                 | 8493         | 763            | 3323         | 2284         | 1285         | 455         | 383           |
| Земен                   | 4801         | 256            | 1859         | 1452         | 782          | 251         | 201           |
| Ковачевци               | 3344         | 314            | 1184         | 902          | 527          | 212         | 205           |
| Перник                  | 52049        | 5652           | 20918        | 15484        | 5548         | 2180        | 2267          |
| Радомир                 | 18912        | 1443           | 7413         | 5630         | 2585         | 965         | 876           |
| Трън                    | 7443         | 418            | 2435         | 2233         | 1489         | 419         | 449           |

### Обитавани жилища

Към 1.02.2011 г. 52 397, или 55.1% от жилищата в област Перник са обитавани. Делът на обитаваните жилища е най-висок в община Перник - 70.7%, а най-нисък - в община Трън - 24.0% от всички жилища в общината.

Фиг. 2. Относителен дял на обитаваните и необитаваните жилища по общини





Жилищата, свързани с обществената канализация в област Перник са 73.4% от всички обитавани жилища, с друг тип канализация са 22.5%, а без канализация - 4.1%. В градовете с обществена канализация са 95.0% от жилищата, а без канализация - 0.9%. В селата тези относителни дялове са съответно - 10.2 и 13.3%.

Фиг. 3. Структура на жилищата по наличие на канализация



Делът на жилищата с обществено водоснабдяване е 93.1% от всички обитавани жилища в област Перник. В градовете 98.6% от жилищата са с обществен водопровод, а в селата - 77.0%.

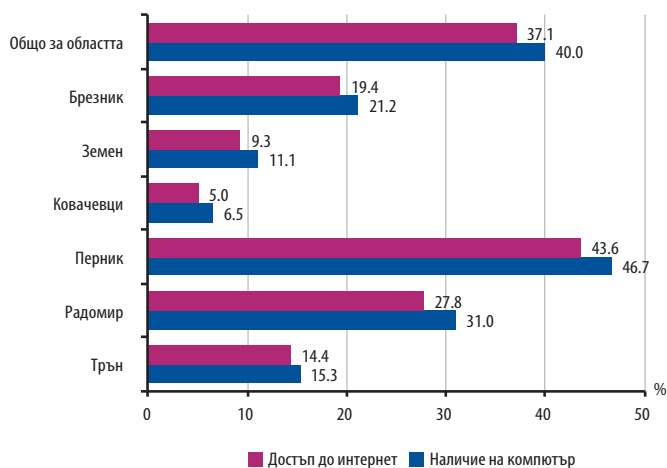
Без източник на вода в областта са 335 жилища (0.6%), като 95 от тях са в градовете и 240 - в селата.

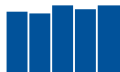
## IV. Жилищни сгради и жилища

Данните за наличието на компютър и достъп до интернет в област Перник показват, че 40.0% от обитаваните жилища в областта имат компютър, а с достъп до интернет са 37.1%.

Към 1.02.2011 г. с най-висок дял на жилища с наличие на компютър и достъп до интернет е община Перник - съответно 46.7 и 43.6%, следва община Радомир - 31.0 и 27.8%. С най-нисък дял е община Ковачевци - 6.5 и 5.0%.

Фиг. 4. Относителен дял на обитаваните жилища с достъп до интернет и наличие на компютър по общини





ISBN 978-954-2997-86-3

НАЦИОНАЛЕН СТАТИСТИЧЕСКИ ИНСТИТУТ

ПРЕБРОЯВАНЕ НА НАСЕЛЕНИЕТО  
И ЖИЛИЩНИЯ ФОНД  
ПРЕЗ 2011 ГОДИНА

**СПРАВОЧНИК  
ОБЛАСТ ПЕРНИК**

Автори: Д. Димитрова, Е. Йорданова, Е. Якимова,  
Ир. Тошева, К. Кръстева, Л. Сандева,  
М. Костова, Р. Балъкова, С. Кателиев

Отговорен редактор: П. Димитрова  
Стилов редактор: Л. Александрова

Карти: А. Ахмедов, В. Ангелова

Формат 105x215  
Тираж 200

Предпечатна подготовка и печат:  
БУЛГЕД ООД

ISBN 978-954-2997-86-3



**ПРЕБРОЯВАНЕ НА НАСЕЛЕНИЕТО  
И ЖИЛИЩНИЯ ФОНД ПРЕЗ 2011 ГОДИНА  
СПРАВОЧНИК ОБЛАСТ ПЕРНИК**

[WWW.NSI.BG](http://WWW.NSI.BG)