


ПРЕБРОЯВАНЕ НА НАСЕЛЕНИЕТО И ЖИЛИЩНИЯ ФОНД ПРЕЗ 2011 ГОДИНА

ТОМ 1
НАСЕЛЕНИЕ
КНИГА 5
СЕМЕЙСТВА



РЕПУБЛИКА БЪЛГАРИЯ



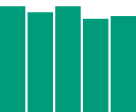
НАЦИОНАЛЕН СТАТИСТИЧЕСКИ ИНСТИТУТ

**ПРЕБРОЯВАНЕ НА НАСЕЛЕНИЕТО
И ЖИЛИЩНИЯ ФОНД ПРЕЗ 2011 ГОДИНА**

**ТОМ 1
НАСЕЛЕНИЕ
КНИГА 5
СЕМЕЙСТВА**

СОФИЯ, 2012

At the bottom of the page, there are several thick, black, wavy lines that curve across the width of the page, creating a decorative border.



Редакционен съвет:

Десислава Димитрова

Евелин Йорданова

Лидия Сандева

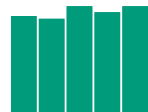
Любомир Блатски

Магдалена Костова

Росица Балъкова

Свилен Кателиев

Финка Денкова



ПРЕДГОВОР

Преброяванията на населението и жилищния фонд са единственият източник за осигуряване на надеждна, изчерпателна и детайлизирана по административно-териториални единици информация за броя и структурата на семействата и промените, които настъпват в тях. Тази информация е в основата на цялостната държавна политика в продължение на десетилетие.

От 1 до 28 февруари 2011 г. в България се проведе 17-ото поред преброяване на населението и жилищния фонд в съответствие със **Закона за преброяване на населението и жилищния фонд в Република България през 2011 г.** (ЗПНЖФ), приет от 40-ото Народно събрание.

За първи път България проведе преброяване като страна - членка на Европейския съюз, и при спазване на изискванията на Регламент (ЕО) № 763/2008 на Европейския парламент и на Съвета относно преброяването на населението и жилищния фонд в ЕС, както и на съпътстващите го европейски регламенти за

техническия формат и качеството на данните.

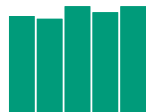
За първи път освен класическо преброяване с преброителна карта се проведе и преброяване по интернет с електронен въпросник като метод за регистрация на статистическите данни.

Настоящото издание е част от поредицата публикации на НСИ, съдържащи окончателни данни за основните резултати по всички теми от Преброяване 2011.

Изданието съдържа сравнителни данни по години на преброяванията и окончателни данни от Преброяване 2011 за основните признаци, характеризиращи семействата в страната и по области. За някои признаци са разработени и таблици по общини.

Информацията е представена на национално и регионално ниво съгласно административно-териториалното делене на страната към 1.02.2011 година.

При използване на данните от публикацията трябва да се имат предвид методологичните бележки.



СЪДЪРЖАНИЕ

	Стр.		Стр.
ПРЕДГОВОР	3		
СЪКРАЩЕНИЯ И ЗНАЦИ	6		
МЕТОДОЛОГИЧНИ БЕЛЕЖКИ	8		
АНАЛИЗ НА ОСНОВНИТЕ РЕЗУЛТАТИ	12		
I. СЕМЕЙСТВА СПОРЕД ПРЕБРОЯВАНИЯТА			
1. Семейства по местоживеене и брой на членовете	23	11. Семейства по местоживеене, брой на децата, възраст на главата на семейството и вид на семейството	118
2. Семейства по местоживеене, брой на членовете и вид на семейството	24	12. Семейства с деца по местоживеене, вид на семейството, брой на членовете и брой на децата по възраст	122
3. Семейства по местоживеене, брой на децата и възраст на главата на семейството	26	13. Семейства с деца по местоживеене, вид на семейството, брой на членовете и брой на децата под 18 години	125
4. Семейства по области и вид на семейството	30	14. Семейства с деца по местоживеене, вид на семейството, възраст на главата на семейството и брой на децата по възрастови групи	128
5. Семейства по области, местоживеене, брой на децата и брой на членовете	38	15. Семейства с деца по местоживеене, вид на семейството, брой на лицата на 16 и повече години с увреждания и брой на децата	132
II. СЕМЕЙСТВА КЪМ 1.02.2011 Г. ОБЩО ЗА СТРАНАТА			
1. Семейства по местоживеене, брой на членовете и вид на семейството	86	16. Семейства с деца под 16 години с увреждания по местоживеене, брой на децата с увреждания и степен на увреждането	134
2. Семейства в състава на домакинството по местоживеене и вид на семейството	88	17. Семейства от двама съпрузи по местоживеене, възраст на съпрузите и брой на децата	135
3. Семейства по местоживеене, пол и възраст на главата на семейството и брой на членовете	90	18. Семейства от двама съпрузи по местоживеене, образование на съпрузите и брой на децата	137
4. Семейства по местоживеене, образование на главата на семейството и вид на семейството	93	19. Семейства от двама съпрузи по местоживеене, икономическа активност на съпрузите и брой на децата	140
5. Семейства по местоживеене, вид и юридическо семейно положение на главата на семейството	95	20. Семейства от двама съпрузи по местоживеене, посочена етническа принадлежност на съпрузите и брой на децата	141
6. Семейства по местоживеене, етническа група и майчин език на главата на семейството и брой на членовете	97	III. СЕМЕЙСТВА КЪМ 1.02.2011 Г. ПО ОБЛАСТИ И ОБЩИНИ	
7. Семейства по местоживеене, посочени вероизповедание и майчин език на главата на семейството и брой на членовете	101	1. Семейства по местоживеене и вид, лица в семействата, деца в семействата и брой на децата по възраст	144
8. Семейства по местоживеене, вероизповедание и юридическо семейно положение на главата на семейството и вид на семейството	106	2. Семейства по посочена етническа група на главата на семейството и брой на децата	157
9. Семейства по местоживеене, икономическа активност на главата на семейството, брой на децата и вид на семейството	110	3. Семейства в състава на домакинствата по вид на семейството	162
10. Семейства по местоживеене, посочени етническа група и вероизповедание на главата на семейството и по брой на децата под 18 години	113	4. Семейства по области, общини и вид на семейството	180
		ПРИЛОЖЕНИЕ	
		Пребротелна карта	191

СЪКРАЩЕНИЯ И ЗНАЦИ

бр.	=	брой
в т.ч.	=	в това число
вж.	=	виж
вкл.	=	включително
г.	=	година
гр.	=	град
ДВ	=	„Държавен вестник“
др.	=	други
ДЕЛК	=	Детска експертна лекарска комисия
НЕЛК	=	Национална експертна лекарска комисия
ПК	=	професионална квалификация
ПТУ/ПУ	=	професионално-техническо училище/професионално училище
СПТУ	=	средно професионално-техническо училище
т.	=	точка
табл.	=	таблица
т. нар.	=	така наречен
.	=	липсват данни
..	=	данните са конфиденциални
-	=	няма случай
0	=	величина, по-малка от половината на употребената единица мярка
x	=	поради естеството на данните не може да има случай
%	=	процент

**МЕТОДОЛОГИЧНИ
БЕЛЕЖКИ**



МЕТОДОЛОГИЧНИ БЕЛЕЖКИ

Всички данни, включени в изданието, са в съответствие с методологичните изисквания и дефинициите, регламентирани в българското и европейското законодателство, относно провеждането на преброяванията в Европейския съюз.

Преброяването на населението и жилищния фонд се проведе в изпълнение на:

■ **Закона за преброяване на населението и жилищния фонд в Република България през 2011 г.** (ЗПНЖФ), приет от 40-ото Народно събрание на 15.05.2009 г. и обнародван в ДВ, бр. 39/26.05.2009 г., изменения и допълнения - приети от НС през декември 2010 година.

■ **Регламент (ЕО) № 763/2008 на Европейския парламент и на Съвета от 9 юли 2008 година** относно преброяването на населението и жилищния фонд в страните-членки на Европейския съюз.

■ **Регламент (ЕО) № 1201/2009 на Комисията от 30 ноември 2009 година** за прилагане на Регламент (ЕО) № 763/2008 на Европейския парламент и на Съвета относно преброяването на населението и жилищния фонд по отношение на техническите спецификации на темите и на техните разпределения.

■ **Регламент (ЕО) № 519/2010 на Комисията от 16 юни 2010 година** за приемане на програмата за статистическите данни и за метаданните за преброяването на населението и жилищния фонд, както е предвидено с Регламент (ЕО) № 763/2008 на Европейския парламент и на Съвета.

■ **Регламент (ЕО) № 1151/2010 на Комисията от 8 декември 2010 година** за прилагане на Регламент (ЕО) № 763/2008 на Европейския парламент и на Съвета относно преброяването на населението и жилищния фонд по отношение на условията и структурата на докладите за качеството и техническия формат за предаването на данни.

■ **Закона за защита на личните данни.**

■ **Закона за електронното управление.**

Семействата фигурират като единица на наблюдение в програмите на преброяванията на населението и жилищния фонд от 1965 година. Преброяванията на населението са

единственият източник на изчерпателна информация за основните характеристики на семействата в Република България. Преди 1965 г. можеше да се добие само косвена представа за динамиката в развитието на семействата чрез използване на данните, отнасящи се до връзките (родствени и неродствени), които обединяват лицата в семействата и домакинствата. Използването на тази информация осигурява възможност за реализирането на множество сравнителни прегледи и анализи за семействата от началото на миналия век до днес.

При последните четири преброявания се използва методика, според която основна единица на наблюдение е домакинството, а в рамките на домакинството лицата се подреждат по семейства. В многосемейните домакинства семействата се преброяват последователно.

Дефиницията за семейство, която се използва при преброяванията на населението, е съобразена с препоръките на Статистическата комисия при ООН и Европейската икономическа комисия за наблюдение на семейното ядро, или казано с други думи - на нуклеарното семейство. Според нея **семейство са две или повече лица, живеещи в едно домакинство и свързани помежду си с определена степен на родство както по кръвна линия, така и в резултат на брак/съжителство без брак или осиновяване.**

Едно лице не формира семейство.

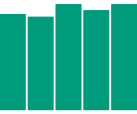
Семейство образуват:

■ двама съпрузи (в юридически брак или в съжителство без брак) без деца;

■ двама съпрузи (в юридически брак или в съжителство без брак) с едно или повече никога невестъпвали в брак деца **независимо от възрастта им;**

■ един родител с едно или повече никога невестъпвали в брак деца **независимо от възрастта им.**

При работа с данните за семействата трябва да се обърне внимание на два основни момента, съдържащи се в определението за семейство:



Първо, за разлика от биологичното семейство, включващо цялото потомство на съпрузите, към нуклеарното семейство се отнасят само никога невстъпвалите в брак деца, които към момента на преброяването живеят заедно с родителите си.

Второ, няма ограничение за възрастта и икономическата активност на децата в семейството.

Глава на семейство е лицето, което е съпруг (съпруга) или родител и е признато за глава на семейството.

При определяне на главата на семейството трябва да се имат предвид следните принципи:

- **Главата на семейството задължително трябва да живее обичайно в жилището**; ако съпругът (съпругата) отсъства постоянно (живее в друго населено място), той (тя) не може да бъде глава на семейството.

- **Невстъпвало в брак дете може да бъде глава на семейството само ако има собствени деца и живее с тях.**

Преброяването на семействата и на лицата в тях се извършва в жилищата и общежитията - студентски и работнически.

В жилищата подреждането на лицата в семействата се извършва в рамките на домакинството.

Ако в едно жилище живеят разведени (разделени) съпрузи, те се преброяват като отделни домакинства и не образуват семейство. Семейство образува само този от родителите, който живее заедно с неженените си деца (ако има такива).

Данните за лицата в семействата се отнасят само за категорията „постоянно (обичайно живеещо) население“. Тук се включват лицата, които към критичния момент на преброяването - 0:00 часа на 1 февруари 2011 г., са преброени като обичайно налично население или временно отсъстващи лица.

Юридическо семейно положение

Юридическото семейно положение е семейното положение на лицето съгласно семейното право към критичния момент на преброяването.

- „Неженен/неомъжена“ - лицата, които никога не са встъпвали в юридически оформен брак. Отговорът се отнася и за лицата до 16 навършени години, които по силата на закона не могат да сключат граждански брак.

- „Женен/омъжена“ - лицата, които се намират в юридически брак, регистриран съгласно съществуващите закони в страната. Отговорът се отнася и за лицата, които са сключили само църковен брак преди 12 май 1945 година.

- „Вдовец/вдовица“ - лицата, които са овдовели след последния си юридически оформен брак, т.е. след смъртта на съпругата/съпруга.

- „Разведен/разведена“ - лицата, получили официален съдебен развод и притежаващи съдебно решение.

Фактическо семейно положение

Фактическо (действително) семейно положение е брачното положение на лицето, независимо дали то е оформено юридически. Фактическото семейно положение на лицето може да се различава от юридическото.

- „Не в брак (не в съжителство)“ - лицата, които към критичния момент на преброяването не живеят на съпругески начала с друго лице, както и лицата, които към 1.02.2011 г. са в юридически брак, но се намират във фактическа раздяла, т.е. прекъснали са съпругеските си връзки, но нямат официален юридически развод.

- „В брак“ - лицата, които към критичния момент на преброяването са в юридическо семейно положение „женен“ или „омъжена“ и едновременно с това живеят на съпругески начала със законния си партньор.

- „В съжителство без брак“ - лицата, които живеят на съпругески начала с друго лице, с което към критичния момент на преброяването нямат юридически оформен брак.

При ползването на данните от публикацията трябва да се имат предвид методологичните бележки, публикувани в том 1. „Население“, книга 2. „Демографски и социални характеристики“, книга 3. „Икономически характеристики“ и книга 4. „Домакинства“ на изданията с резултатите от Преброяване 2011.

**АНАЛИЗ
НА ОСНОВНИТЕ РЕЗУЛТАТИ**



АНАЛИЗ НА ОСНОВНИТЕ РЕЗУЛТАТИ

Семейството е най-малката структурна единица на обществото, в която се извършва биологичното възпроизводство на населението. Върху формирането на семейството влияят множество социално-икономически, лично-психологически, демографски и други фактори. Особеностите на тяхното въздействие определят облика на семейството (размер, структура, взаимоотношения между членовете и др.) през различни периоди от време.

У нас от 1965 г. до днес при всички преброявания се наблюдава нуклеарното семейство, включващо две и повече лица, които са свързани помежду си с определена степен на родство както по кръвна линия, така и в резултат на брак/съжителство без брак или осиновяване. За разлика от биологичното семейство, обхващащо цялото потомство на съпрузите, към нуклеарното семейство се отнасят само никога

невстъпвали в брак лица, които живеят заедно с родителите си, независимо от възрастта им.

Към 1.02.2011 г. семействата в страната са 2 123 224, от които 1 537 777 (72.4%) живеят в градовете, а 585 447 (27.6%) - в селата.

Етапи в развитието на семействата

До средата на миналия век семействата са отъждествявани с домакинствата и не са наблюдавани отделно.

Промени в начина на изучаване на семействата настъпват от 1965 г., когато те се обособяват като отделна единица за наблюдение в програмата на преброяванията.

През периода 1965 - 2011 г. се наблюдава слабо намаление на средния размер на семействата - от 3.0 лица през 1965 г. на 2.7 лица през 2011 година.

1. Семейства по местоживеене, брой на членовете и години на преброяванията

Местоживеене Семейства по брой на членовете	1965	1975	1985	1992	2001	2011
Общо за страната	2410148	2626788	2699955	2547016	2369100	2123224
Лица в семействата	7282704	7725844	7941547	7368808	6682394	5802005
Среден брой членове в едно семейство	3.0	2.9	2.9	2.9	2.8	2.7
В градовете	1055303	1465981	1719915	1690002	1623612	1537777
Лица в семействата	3274994	4434036	5173837	5004408	4656731	4213518
Среден брой членове в едно семейство	3.1	3.0	3.0	3.0	2.9	2.7
В селата	1354845	1160807	980040	857014	745488	585447
Лица в семействата	4007710	3291808	2767620	2364400	2025663	1588487
Среден брой членове в едно семейство	3.0	2.8	2.8	2.8	2.7	2.7

За 45-годишен период в развитието на семействата в България могат да се очертаят два етапа.

Първият етап (1965 - 1985 г.) се характеризира с нарастване на броя на семействата в страната с 289 807 (12.0%) и на лицата, живеещи в тях, с 658 843 (9.1%).

По-голямо увеличение в броя на семействата (с 216 640, или 8.9%) се регистрира през периода 1965 - 1975 година. Средногодишният

темп на нарастване е 0.9% за страната и 3.9% за градовете, а в селата средногодишно семействата намаляват с 1.4%. През периода 1975 - 1985 г. семействата се увеличават със 73 167 (2.8%). В страната средногодишно семействата нарастват с 0.3%, а в градовете - с 1.7%. Между 1975 и 1985 г. семействата в селата намаляват средногодишно с 1.6%.

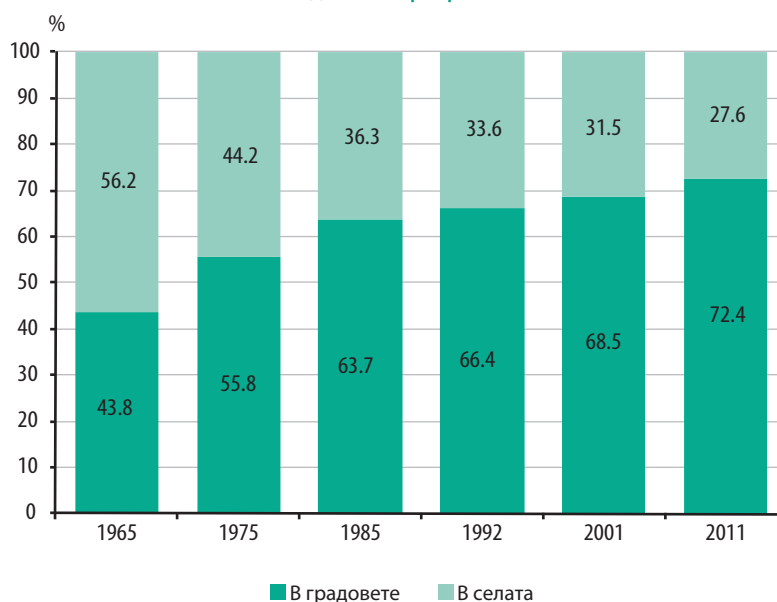
Вторият етап (1985 - 2011 г.) се отличава с общо намаляване на броя на семействата с

576 731 и на лицата в тях с 2 139 542. През периода 1985 - 2001 г. средногодишно семействата намаляват с 0.8% за страната (0.4% в градовете и 1.6% в селата). Между последните две преброявания средногодишното намаление е 1.0% за страната (0.5% в градовете и 2.2% в селата).

Към 1.02.2011 г. семействата в България са с 245 876 (10.4%) по-малко в сравнение с 2001 година.

Средната възраст на главата на семейството е 51 години (50 години в градовете и 53 в селата).

Фиг. 1. Структура на семействата по местоживеене и години на преброяванията



Известни различия има в динамиката на броя на семействата по области. Те се дължат на специфичните особености на отделните области, свързани предимно с интензитета на процесите на раждаемост и смъртност, с различното икономическо развитие, както и с размера и направлението на миграционните потоци - вътрешни и външни. През периода 2001 - 2011 г. броят на семействата намалява в 26 от областите, като най-чувствително е намалението в областите Видин (27.3%), Враца (26.1%), Монтана (22.3%) и Разград (20.4%). Увеличение в броя на семействата има само в две от областите в страната. В област София (столица) семействата нарастват с 14 511 (4.3%), а в област Варна - със 116 семейства.

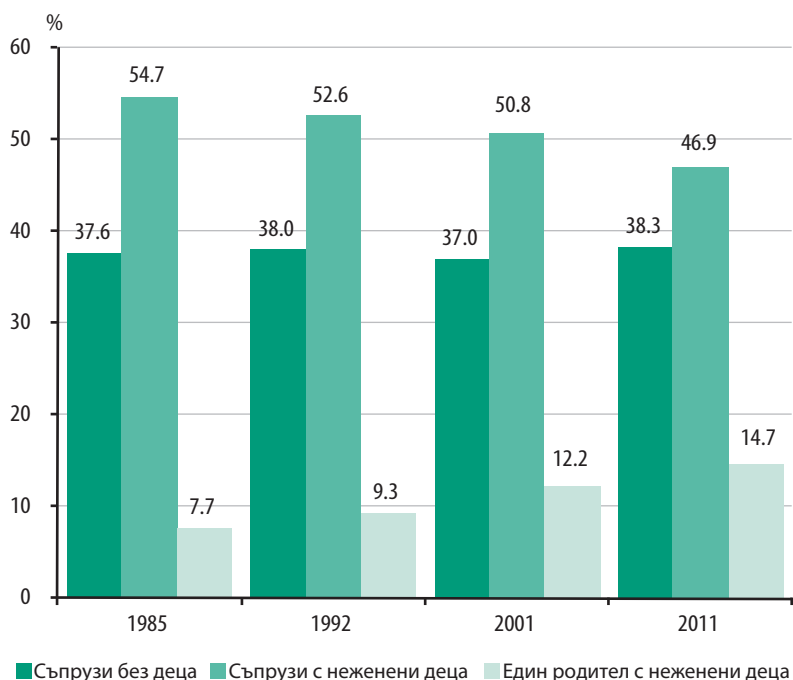
Между последните две преброявания средният размер на семействата намалява в 22 области. По-значително е намалението в областите Благоевград - от средно 3.0 лица в едно семейство през 2001 г. на 2.8 лица през 2011 г., Смолян - от 2.9 на 2.7 лица, и Кюстендил - от 2.8 на 2.6 лица. В шест от областите средният размер на семействата не се променя през този период.

Вид на семействата

Семействата са три основни вида: семейство от двама съпрузи (в юридически брак или съжителство без брак) без деца; семейство от двама съпрузи (в юридически брак или съжителство без брак) с никога невстъпвали в брак деца и семейство от един родител с никога невстъпвали в брак деца. Към 1.02.2011 г. най-голям е броят на семействата, съставени от двама съпрузи с никога невстъпвали в брак деца, които са 996 446 от всички семейства в страната. Семействата от двама съпрузи без деца са 813 995, а семействата, съставени от един родител с никога невстъпвали в брак деца - 312 783.

В периода 1985 - 2011 г. значително намаляват пълните нуклеарни семейства (двама съпрузи с никога невстъпвали в брак деца). Относителният им дял от 54.7% през 1985 г. намалява на 50.8% през 2001 г. и достига 46.9% през 2011 година. През този период делът на семействата, съставени от двама съпрузи без деца, остава почти непроменен.

Фиг. 2. Структура на семействата по вид и години на преброяванията



В много европейски страни е широко разпространено съжителството на семейни начала без юридически оформен брак. В България този вид съжителство придобива разпространение през последните 20 - 25 години. Между последните две преброявания броят на тези семейства се увеличава близо два пъти и към 1.02.2011 г. в съжителство без брак са 289 893 (13.7%) от всички семейства в страната. Съжителството на семейни начала без сключен брак е най-популярно сред никога невстъпвалите в брак лица. От всички живеещи в съжителство без брак лица над три четвърти (76.4%) са неженените (неомъжените), 16.7% са разведените, 3.2% - овдовелите, и 3.7% - женените.

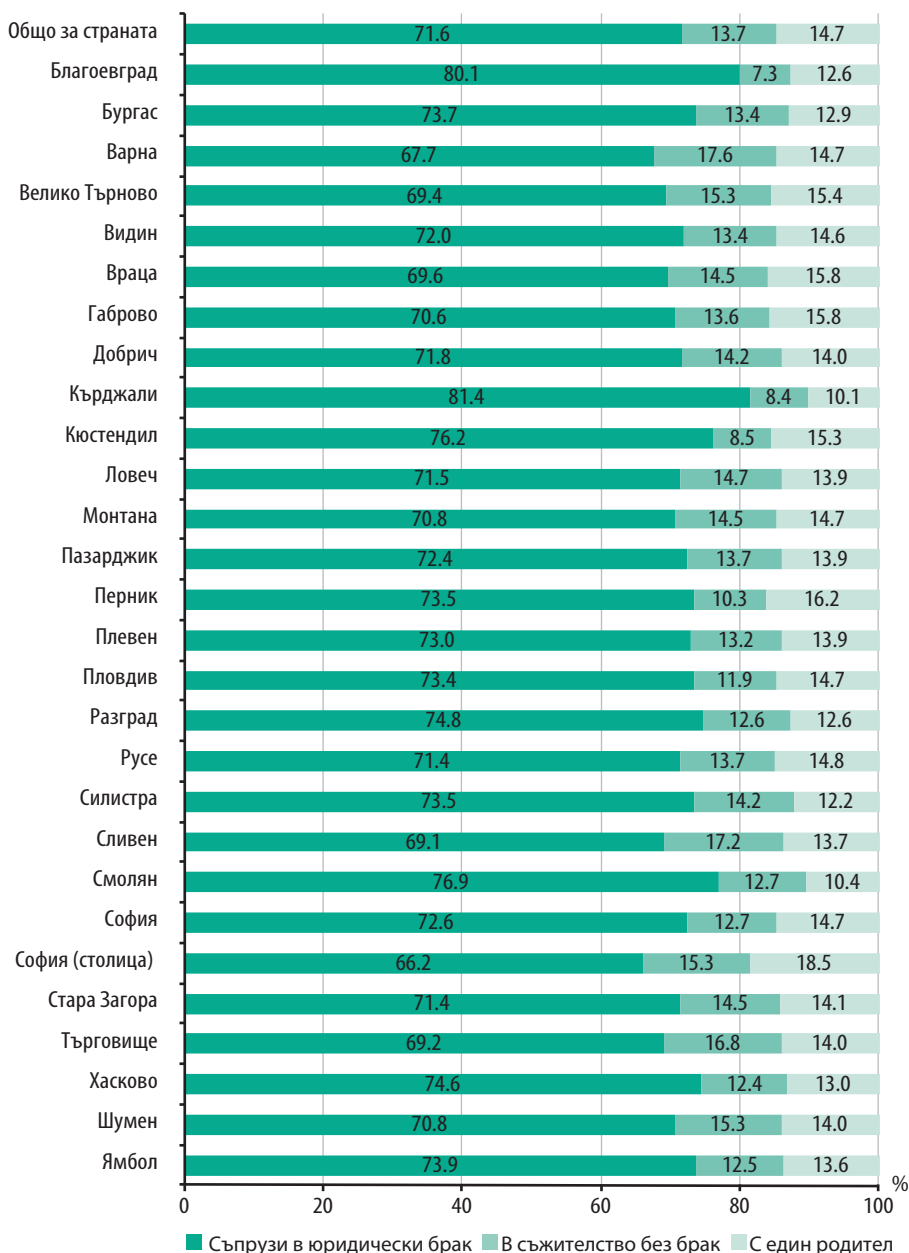
В 18.8% от всички пълни нуклеарни семейства в страната съпрузите съжителстват без

юридически брак. В градовете относителният дял на тези семейства е 16.8%. В селата в 24.8%, или във всяко четвърто семейство от двама съпрузи с никога невстъпвали в брак деца съпрузите живеят в съжителство без брак.

Делът на семействата, образувани от един родител с никога невстъпвали в брак деца, нараства от 7.7% през 1985 г. на 13.7% през 2001 г. и през 2011 г. достига 14.7% от всички семейства в страната.

С най-голям относителен дял на семействата от един родител с никога невстъпвали в брак деца е област София (столица), в която този вид семейства са 18.5% от всички семейства в областта. Най-малък е делът на семействата, съставени от един родител с неженени (неомъжени) деца, в областите Смолян (10.4%) и Кърджали (10.1%).

Фиг. 3. Структура на семействата по вид и области



През периода 1985 - 2011 г. непрекъснато се увеличава броят на неженените родители (самотни майки и бащи) - от 4 762 през 1985 г. на 56 963 през 2011 година. Относителният дял на тези семейства нараства с 15.9 процентни пункта и при последното преброяване те са 18.2% от всички семейства, съставени от един родител с неженени деца. Семействата на овдовелите родители с никога невстъпвали в брак деца също се увеличават и през 2011 г. те

са 35.5% от всички непълни нуклеарни семейства.

Броят на семействата, съставени от един родител, който юридически се води в брак, но фактически сам отглежда децата си, се увеличава през периода 1985 - 2001 г. и намалява между последните две преброявания с около 7 хил. семейства. Към 1.02.2011 г. относителният дял на тези семейства е 14.9% от всички непълни нуклеарни семейства.

2. Непълни нуклеарни семейства по пол и семейно положение на главата на семейството и години на преброяванията

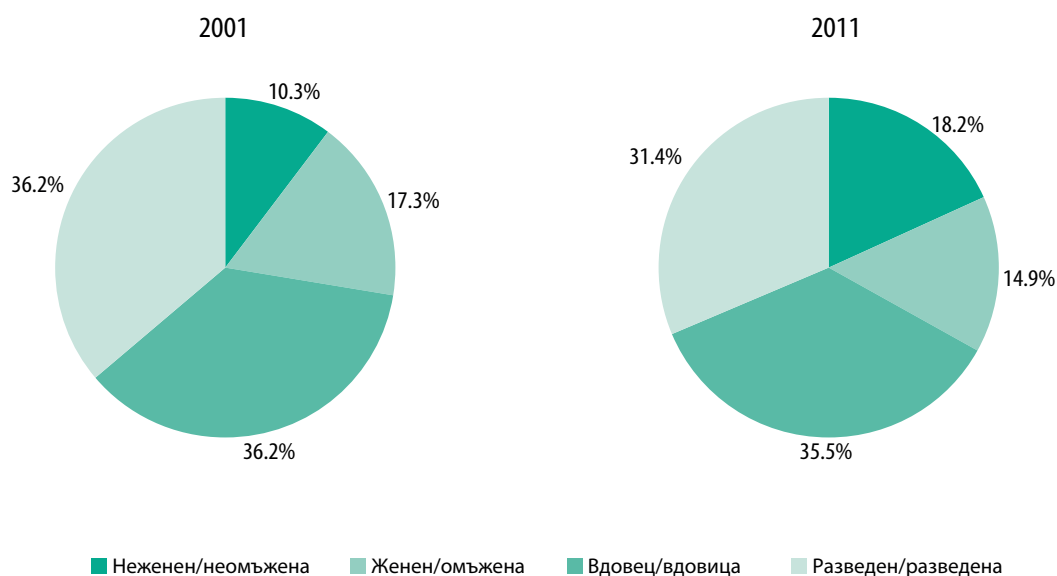
(Брой)

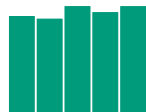
Вид на непълното нуклеарно семейство	Общо	Юридическо семейно положение на главата на семейството			
		неженен/неомъжена	женен/омъжена	вдовец/вдовица	разведен/разведена
1985					
Общо	206802	4762	19678	80964	101398
Майки с никога невстъпвали в брак деца	171569	4349	15896	65265	86059
Бащи с никога невстъпвали в брак деца	35233	413	3782	15699	15339
1992					
Общо	237853	8270	44160	87174	98249
Майки с никога невстъпвали в брак деца	196096	7378	34949	70240	83529
Бащи с никога невстъпвали в брак деца	41757	892	9211	16934	14720
2001					
Общо	290028	27515	53654	106634	102225
Майки с никога невстъпвали в брак деца	240239	24703	41557	87038	86941
Бащи с никога невстъпвали в брак деца	49789	2812	12097	19596	15284
2011					
Общо	312783	56959	46685	110969	98170
Майки с никога невстъпвали в брак деца	251325	48955	32538	90705	79127
Бащи с никога невстъпвали в брак деца	61458	8004	14147	20264	19043

През периода 2001 - 2011 г. намалява и броят на семействата, съставени от разведени родители с никога невстъпвали в брак деца. Техният отно-

сителен дял обаче продължава да бъде висок и към 1.02.2011 г. те са 31.4% от всички семейства, съставени от един родител с неженени деца.

Фиг. 4. Структура на непълните нуклеарни семейства по семейно положение на главата на семейството и години на преброяванията





Брой на членовете в семействата

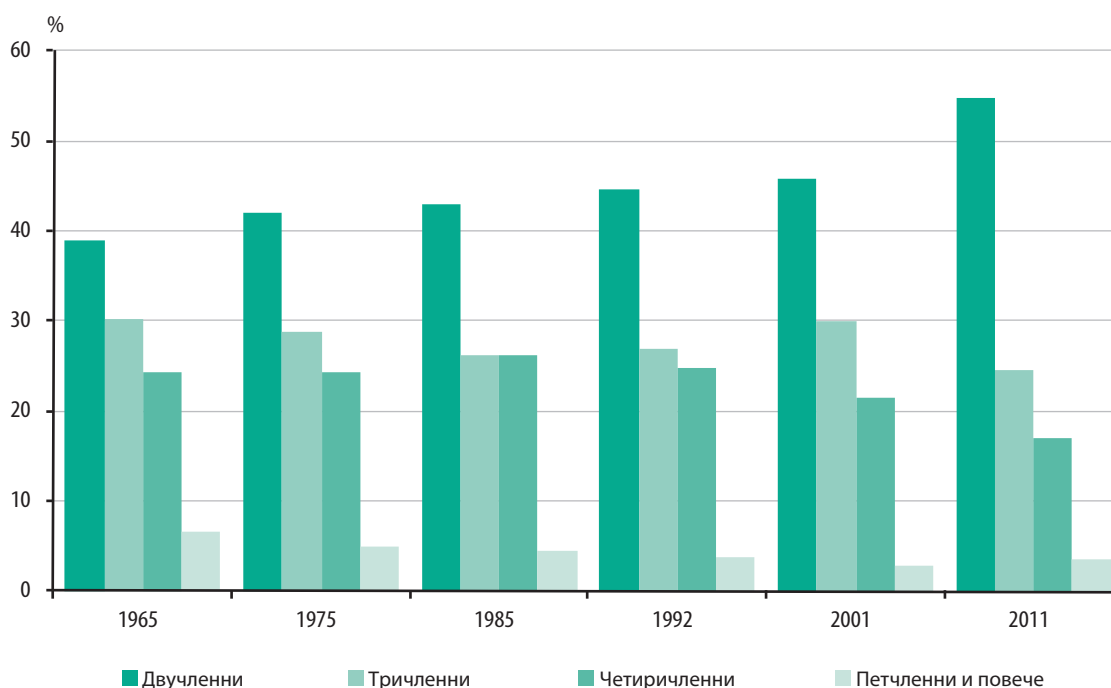
Измененията в броя и вида на семействата са съпроводени с промени в структурата им по брой на членовете. В нашата страна преобладават двучленните семейства. Техният брой и относителен дял нараства от 937 841 (38.9%) през 1965 г. на 1 053 471 (54.8%) през 2011 година. Броят и относителният дял на тричленните семейства варира между преброяванията

и към 1.02.2011 г. тричленни са 653 207 (24.5%) от всички семейства в страната.

Към 1.02.2011 г. четиричленни са 367 788 (17.0%) от всички семейства. За периода 1965 - 2001 г. относителният им дял намалява със 7.4 процентни пункта.

Многочленни, съставени от пет и повече лица, са 48 758 (3.7%) от семействата в страната. През разглеждания период броят им намалява близо три пъти.

Фиг. 5. Относителен дял на семействата по брой на членовете и години на преброяванията



Брой на децата в семействата

Данните от последните преброявания показват, че като типична форма на семейството в България е утвърден еднородният модел. Броят на семействата с едно дете нараства между преброяванията и към 1.02.2011 г.

те са 829 161 (63.3%) от всички семейства с деца. През същия период абсолютно и относително намалява броят на семействата с две, три и повече деца. При последното преброяване многодетни (с три и повече деца) са 56 017 семейства, или едва 4.3% от всички семейства с деца.

3. Структура на семействата с деца по вид и години на преброяванията

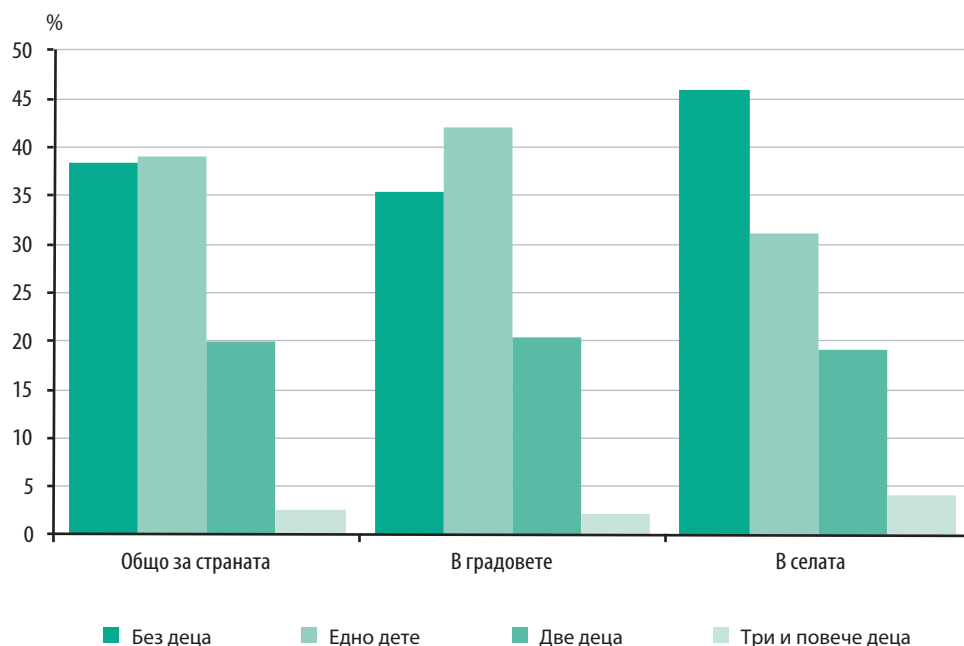
Семейства с деца по вид Години на преброяванията	Общо	Семейства по брой на децата			
		едно	две	три	четири и повече
(Проценти)					
Семейства с деца					
1985	100.0	47.6	44.5	6.0	1.9
1992	100.0	50.0	43.2	5.0	1.6
2001	100.0	57.0	38.0	3.9	1.1
2011	100.0	63.3	32.4	3.2	1.1
Съпрузи с деца					
1985	100.0	44.6	47.2	6.3	1.9
1992	100.0	46.5	46.4	5.5	1.6
2001	100.0	53.2	41.5	4.1	1.2
2011	100.0	59.2	36.2	3.5	1.2
Един родител с деца					
1985	100.0	69.3	25.3	4.0	1.4
1992	100.0	69.8	25.5	3.6	1.1
2001	100.0	72.8	23.8	2.7	0.7
2011	100.0	76.6	20.3	2.3	0.8

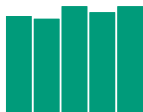
Особеностите на отделните области определят и различията между тях по показателя „брой на децата в семейството“. С най-голям относителен дял на семействата с три и повече деца са областите Сливен (8.8%), Пазарджик (7.2%) и Кърджали (6.9%), а с най-малък - областите София (столица) - 2.9%, Перник - 3.0%, и Габрово - 3.1%.

По данни от последното преброяване се-

мействата с деца според икономическата активност на родителите се разпределят, както следва: в 42.0% от пълните нуклеарни семейства и двамата съпрузи са икономически активни - заети, в 10.2% и двамата са безработни, а в 33.1% единият от съпрузите е безработен. При семействата, съставени от един родител с деца, икономически активни - заети са 47.3% от родителите, а 22.3% са безработни.

Фиг. 6. Структура на семействата по брой на децата и местоживееене





Към 1.02.2011 г. без деца са 813 995 (38.3%) от семействата в страната (35.5% в градовете и 45.9% в селата).

С най-голям относителен дял на семействата без деца са областите Видин - 47.6%, Монтана - 45.3%, Ловеч - 43.4%, Плевен - 42.8%, и Ямбол - 42.5%, а с най-малък - областите София (столица) - 29.9%, Благоевград - 32.1%, и Варна - 33.8%.

Интерес представляват семействата, в които се отглеждат и възпитават децата до навършване на пълнолетие, т.е. семействата с деца под 18 години.

Към 1.02.2011 г. в страната има 755 946 семейства с деца под 18 години. Тези семейства са 57.7% от семействата с деца в страната. В градовете живеят 570 945 (75.5%) от семействата с

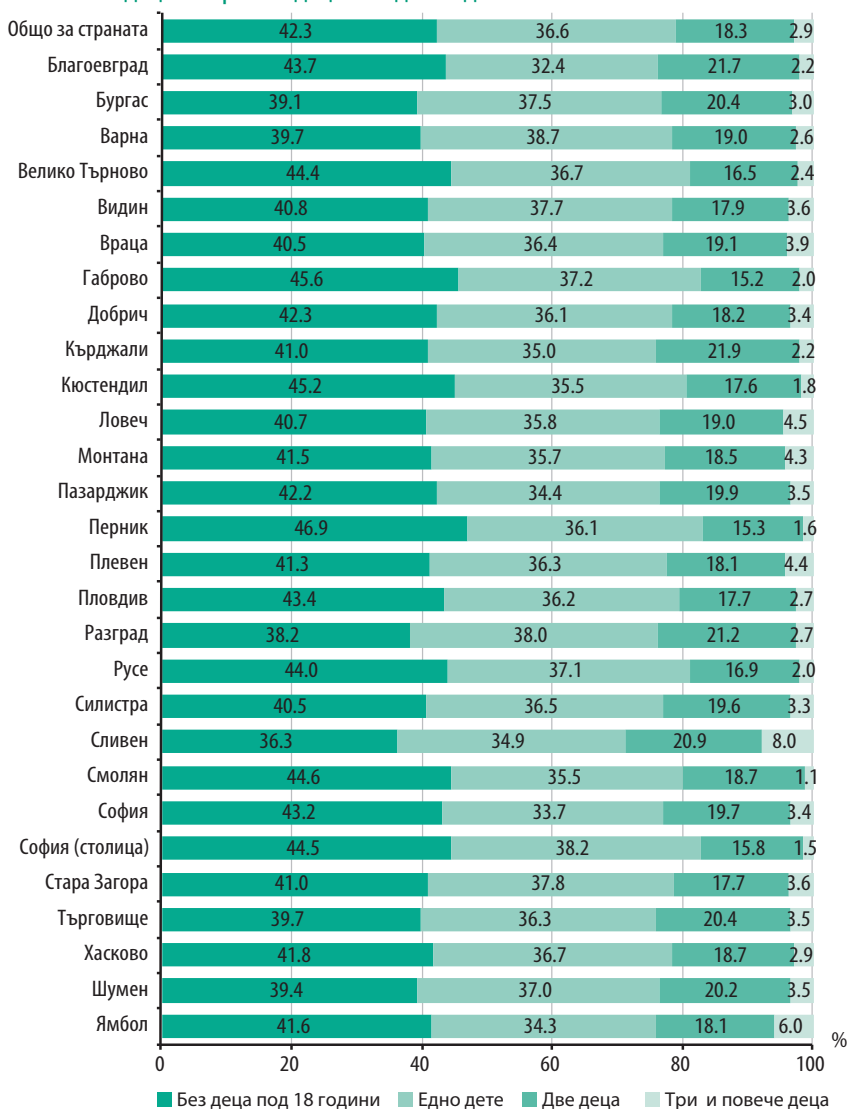
деца под 18 години, а в селата - 185 001 (24.5%). В тези семейства се отглеждат 1 087 503 деца на възраст до 18 години.

В семействата, съставени от двама съпрузи с никога невстъпвали в брак деца, се отглеждат 907 683 (87.6%) деца на възраст до 18 години.

В семейства на един родител с никога невстъпвали в брак деца живеят 179 820 деца на възраст до 18 години. Следователно в тези семейства се отглежда и възпитава всяко осмо дете в нашата страна.

Анализът на семействата с деца по области показва, че най-голям е относителният дял на семействата, в които има деца под 18 години, в област Сливен - 63.7% от всички семейства с деца в областта, а най-малък - в област Перник - 53.1%.

Фиг. 7. Структура на семействата с деца по брой на децата под 18 години и области

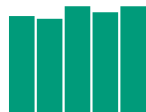


Преброяванията на населението и жилищния фонд са единственият източник за осигуряване на надеждна, изчерпателна и детайлна информация за броя и структурата на семействата и промените, които настъпват в тях. В семействата се извършва биологичното възпроизводство на населението и това прави още

по-ценно тяхното изучаване. Семействата най-силно се повлияват от социално-икономическата ситуация в обществото. Изчерпателната информация, получена при тяхното задълбочено изучаване, може да послужи за основа на цялостната държавна политика в продължение на десетилетие.

**I. СЕМЕЙСТВА
СПОРЕД
ПРЕБРОЯВАНИЯТА**





1. Семейства по местожиене и брой на членовете

Местожиене Семейства по брой на членовете	Брой						Относителен дял - %					
	1965	1975	1985	1992	2001	2011	1965	1975	1985	1992	2001	2011
Общо за страната	2410148	2626788	2699955	2547016	2369100	2123224	100.0	100.0	100.0	100.0	100.0	100.0
Двучленни	937841	1103754	1159030	1134719	1087057	1053471	38.9	42.0	42.9	44.6	45.9	54.8
Тричленни	726784	757135	710680	683633	708924	653207	30.2	28.8	26.3	26.8	29.9	24.5
Четиричленни	588526	637154	706047	630053	506962	367788	24.4	24.3	26.2	24.7	21.4	17.0
Петчленни	101525	93491	94250	75831	51331	36203	4.2	3.6	3.5	3.0	2.2	2.5
Шестчленни	33930	22865	19894	14937	9738	7788	1.4	0.9	0.7	0.6	0.4	0.7
Седемчленни и повече	21542	12389	10054	7843	5088	4767	0.9	0.5	0.4	0.3	0.2	0.4
<i>Лица в семействата</i>	<i>7282704</i>	<i>7725844</i>	<i>7941547</i>	<i>7368808</i>	<i>6682394</i>	<i>5802005</i>	<i>x</i>	<i>x</i>	<i>x</i>	<i>x</i>	<i>x</i>	<i>x</i>
<i>Среден брой членове в едно семейство</i>	<i>3.0</i>	<i>2.9</i>	<i>2.9</i>	<i>2.9</i>	<i>2.8</i>	<i>2.7</i>	<i>x</i>	<i>x</i>	<i>x</i>	<i>x</i>	<i>x</i>	<i>x</i>
В градовете	1055303	1465981	1719915	1690002	1623612	1537777	100.0	100.0	100.0	100.0	100.0	100.0
Двучленни	326437	505267	638063	658496	672412	732586	30.9	34.5	37.1	39.0	41.4	47.6
Тричленни	371267	489377	509405	508700	540195	509512	35.2	33.4	29.6	30.1	33.3	33.1
Четиричленни	306745	420206	512329	469691	374598	268308	29.1	28.7	29.8	27.8	23.1	17.4
Петчленни	34468	39060	47197	42022	29249	21296	3.3	2.7	2.7	2.5	1.8	1.4
Шестчленни	9635	7832	8699	7313	4781	3866	0.9	0.5	0.5	0.4	0.3	0.3
Седемчленни и повече	6751	4239	4222	3780	2377	2209	0.6	0.3	0.2	0.2	0.1	0.1
<i>Лица в семействата</i>	<i>3274994</i>	<i>4434036</i>	<i>5173837</i>	<i>5004408</i>	<i>4656731</i>	<i>4213518</i>	<i>x</i>	<i>x</i>	<i>x</i>	<i>x</i>	<i>x</i>	<i>x</i>
<i>Среден брой членове в едно семейство</i>	<i>3.1</i>	<i>3.0</i>	<i>3.0</i>	<i>3.0</i>	<i>2.9</i>	<i>2.7</i>	<i>x</i>	<i>x</i>	<i>x</i>	<i>x</i>	<i>x</i>	<i>x</i>
В селата	1354845	1160807	980040	857014	745488	585447	100.0	100.0	100.0	100.0	100.0	100.0
Двучленни	611404	598487	520967	476223	414645	320885	45.1	51.6	53.2	55.6	55.6	54.8
Тричленни	355517	267758	201275	174933	168729	143695	26.2	23.1	20.5	20.4	22.6	24.5
Четиричленни	281781	216948	193718	160362	132364	99480	20.8	18.7	19.8	18.7	17.8	17.0
Петчленни	67057	54431	47053	33809	22082	14907	4.9	4.7	4.8	3.9	3.0	2.5
Шестчленни	24295	15033	11195	7624	4957	3922	1.8	1.3	1.1	0.9	0.7	0.7
Седемчленни и повече	14791	8150	5832	4063	2711	2558	1.1	0.7	0.6	0.5	0.4	0.4
<i>Лица в семействата</i>	<i>4007710</i>	<i>3291808</i>	<i>2767620</i>	<i>2364400</i>	<i>2025663</i>	<i>1588487</i>	<i>x</i>	<i>x</i>	<i>x</i>	<i>x</i>	<i>x</i>	<i>x</i>
<i>Среден брой членове в едно семейство</i>	<i>3.0</i>	<i>2.8</i>	<i>2.8</i>	<i>2.8</i>	<i>2.7</i>	<i>2.7</i>	<i>x</i>	<i>x</i>	<i>x</i>	<i>x</i>	<i>x</i>	<i>x</i>

I. Семейства според преброяванията

2. Семейства по местоживеене, брой на членовете и вид на семейството

(Брой)

Местоживеене Семейства по брой на членовете	4.12.1992				1.03.2001				1.02.2011			
	общо	вид на семейството			общо	вид на семейството			общо	вид на семейството		
		съпрузи без деца	съпрузи с неженени деца	един родител с неженени деца		съпрузи без деца	съпрузи с неженени деца	един родител с неженени деца		съпрузи без деца	съпрузи с неженени деца	един родител с неженени деца
Брой												
Общо за страната	2547016	968796	1340367	237853	2369100	875853	1203219	290028	2123224	813995	996446	312783
Двучленни	1134719	968796	x	165923	1087057	875853	x	211204	1053471	813995	x	239476
Тричленни	683633	x	622910	60723	708924	x	639984	68940	653207	x	589686	63521
Четиричленни	630053	x	621572	8481	506962	x	499217	7745	367788	x	360529	7259
Петчленни	75831	x	74024	1807	51331	x	49822	1509	36203	x	34530	1673
Шестчленни	14937	x	14330	607	9738	x	9338	400	7788	x	7277	511
Седемчленни	5100	x	4881	219	3223	x	3080	143	2892	x	2689	203
Осемчленни и повече	2743	x	2650	93	1865	x	1778	87	1875	x	1735	140
В градовете	1690002	534675	977303	178024	1623612	510852	890769	221991	1537777	545454	749280	243043
Двучленни	658496	534675	x	123821	672412	510852	x	161560	732586	545454	x	187132
Тричленни	508700	x	461718	46982	540195	x	486084	54111	509512	x	460140	49372
Четиричленни	469691	x	464128	5563	374598	x	369543	5055	268308	x	263387	4921
Петчленни	42022	x	40908	1114	29249	x	28345	904	21296	x	20221	1075
Шестчленни	7313	x	6959	354	4781	x	4557	224	3866	x	3541	325
Седемчленни	2510	x	2381	129	1503	x	1417	86	1357	x	1231	126
Осемчленни и повече	1270	x	1209	61	874	x	823	51	852	x	760	92
В селата	857014	434121	363064	59829	745488	365001	312450	68037	585447	268541	247166	69740
Двучленни	476223	434121	x	42102	414645	365001	x	49644	320885	268541	x	52344
Тричленни	174933	x	161192	13741	168729	x	153900	14829	143695	x	129546	14149
Четиричленни	160362	x	157444	2918	132364	x	129674	2690	99480	x	97142	2338
Петчленни	33809	x	33116	693	22082	x	21477	605	14907	x	14309	598
Шестчленни	7624	x	7371	253	4957	x	4781	176	3922	x	3736	186
Седемчленни	2590	x	2500	90	1720	x	1663	57	1535	x	1458	77
Осемчленни и повече	1473	x	1441	32	991	x	955	36	1023	x	975	48
Структура - %												
Общо за страната	100.0	100.0	100.0	100.0	100.0	100.0	100.0	100.0	100.0	100.0	100.0	100.0
Двучленни	44.6	100.0	x	69.8	45.9	100.0	x	72.8	49.6	100.0	x	76.6
Тричленни	26.8	x	46.5	25.5	29.9	x	53.2	23.8	30.8	x	59.2	20.3
Четиричленни	24.7	x	46.4	3.6	21.4	x	41.5	2.7	17.3	x	36.2	2.3
Петчленни	3.0	x	5.5	0.8	2.2	x	4.1	0.5	1.7	x	3.5	0.5
Шестчленни	0.6	x	1.1	0.3	0.4	x	0.8	0.1	0.4	x	0.7	0.2
Седемчленни	0.2	x	0.4	0.1	0.1	x	0.3	0.0	0.1	x	0.3	0.1
Осемчленни и повече	0.1	x	0.2	0.0	0.1	x	0.1	0.0	0.1	x	0.2	0.0
В градовете	100.0	100.0	100.0	100.0	100.0	100.0	100.0	100.0	100.0	100.0	100.0	100.0
Двучленни	39.0	100.0	x	69.6	41.4	100.0	x	72.8	47.6	100.0	x	77.0
Тричленни	30.1	x	47.2	26.4	33.3	x	54.6	24.4	33.1	x	61.4	20.3
Четиричленни	27.8	x	47.5	3.1	23.1	x	41.5	2.3	17.4	x	35.2	2.0
Петчленни	2.5	x	4.2	0.6	1.8	x	3.2	0.4	1.4	x	2.7	0.4



2. Семейства по местоживеене, брой на членовете и вид на семейството

(Продължение и край)

(Брой)

Местоживеене Семейства по брой на членовете	4.12.1992				1.03.2001				1.02.2011			
	общо	вид на семейството			общо	вид на семейството			общо	вид на семейството		
		съпрузи без деца	съпрузи с нежене- ни деца	един родител с неженени деца		съпрузи без деца	съпрузи с нежене- ни деца	един родител с нежене- ни деца		съпрузи без деца	съпрузи с нежене- ни деца	един родител с неженени деца
Шестчленни	0.4	x	0.7	0.2	0.3	x	0.5	0.1	0.3	x	0.5	0.1
Седемчленни	0.1	x	0.2	0.1	0.1	x	0.2	0.0	0.1	x	0.2	0.1
Осемчленни и повече	0.1	x	0.1	0.0	0.1	x	0.1	0.0	0.1	x	0.1	0.0
В селата	100.0	100.0	100.0	100.0	100.0	100.0	100.0	100.0	100.0	100.0	100.0	100.0
Двучленни	55.6	100.0	x	70.4	55.6	100.0	x	73.0	54.8	100.0	x	75.1
Тричленни	20.4	x	44.4	23.0	22.6	x	49.3	21.8	24.5	x	52.4	20.3
Четиричленни	18.7	x	43.4	4.9	17.8	x	41.5	4.0	17.0	x	39.3	3.4
Петчленни	3.9	x	9.1	1.2	3.0	x	6.9	0.9	2.5	x	5.8	0.9
Шестчленни	0.9	x	2.0	0.4	0.7	x	1.5	0.3	0.7	x	1.5	0.3
Седемчленни	0.3	x	0.7	0.2	0.2	x	0.5	0.1	0.3	x	0.6	0.1
Осемчленни и повече	0.2	x	0.4	0.1	0.1	x	0.3	0.1	0.2	x	0.4	0.1

3. Семейства по местоживеене, брой на децата и възраст на главата на семейството

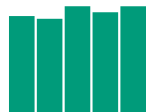
Местоживеене Семейства по брой на децата	4.12.1992						
	общо	възраст на главата на семейството					
		под 20	20 - 29	30 - 39	40 - 49	50 - 59	60 +
	Брой						
Общо за страната	2547016	13088	308593	530623	565240	473130	656342
Без деца	968796	5287	55659	25651	78924	260168	543107
Едно дете	788833	6532	151823	149273	221010	158714	101481
Две деца	682295	1124	85413	301476	234838	48775	10669
Три деца	82505	115	12403	41325	23654	4166	842
Четири деца	16136	26	2431	8389	4325	817	148
Пет деца	5488	2	642	2954	1523	304	63
Шест и повече деца	2963	2	222	1555	966	186	32
В градовете	1690002	7680	209373	396822	424842	302190	349095
Без деца	534675	2991	39225	19135	49044	147390	276890
Едно дете	585539	3959	109889	122635	169437	114935	64684
Две деца	511110	650	51966	225368	188967	37119	7040
Три деца	46471	66	6624	23032	14131	2245	373
Четири деца	8072	13	1228	4336	2132	306	57
Пет деца	2735	-	326	1518	726	130	35
Шест и повече деца	1400	1	115	798	405	65	16
В селата	857014	5408	99220	133801	140398	170940	307247
Без деца	434121	2296	16434	6516	29880	112778	266217
Едно дете	203294	2573	41934	26638	51573	43779	36797
Две деца	171185	474	33447	76108	45871	11656	3629
Три деца	36034	49	5779	18293	9523	1921	469
Четири деца	8064	13	1203	4053	2193	511	91
Пет деца	2753	2	316	1436	797	174	28
Шест и повече деца	1563	1	107	757	561	121	16
	Структура - %						
Общо за страната	100.0	100.0	100.0	100.0	100.0	100.0	100.0
Без деца	38.0	40.4	18.0	4.8	14.0	55.0	82.7
Едно дете	31.0	49.9	49.2	28.1	39.1	33.5	15.5
Две деца	26.8	8.6	27.7	56.8	41.5	10.3	1.6
Три деца	3.2	0.9	4.0	7.8	4.2	0.9	0.1
Четири деца	0.6	0.2	0.8	1.6	0.8	0.2	0.0
Пет деца	0.2	0.0	0.2	0.6	0.3	0.1	0.0
Шест и повече деца	0.1	0.0	0.1	0.3	0.2	0.0	0.0
В градовете	100.0	100.0	100.0	100.0	100.0	100.0	100.0
Без деца	31.6	38.9	18.7	4.8	11.5	48.8	79.3
Едно дете	34.6	51.5	52.5	30.9	39.9	38.0	18.5

1.03.2001							1.02.2011						
общо	възраст на главата на семейството						общо	възраст на главата на семейството					
	под 20	20 - 29	30 - 39	40 - 49	50 - 59	60 +		под 20	20 - 29	30 - 39	40 - 49	50 - 59	60 +
Брой													
2369100	8383	229967	470490	527533	485394	647333	2123224	6757	148995	409312	449434	445164	663562
875853	3174	48792	31122	66834	215305	510626	813995	2159	41206	44381	64977	186873	474399
851188	4544	128706	195606	211158	190113	121061	829161	3737	73061	195508	208588	184628	163639
568162	612	44000	211919	223530	73538	14563	424051	747	27174	145833	158778	67934	23585
57562	45	6561	23883	20923	5261	889	41789	88	5485	16820	13126	4643	1627
10847	7	1407	5056	3415	816	146	8950	14	1476	4098	2409	732	221
3480	1	378	1841	1010	217	33	3200	10	420	1611	901	196	62
2008	-	123	1063	663	144	15	2078	2	173	1061	655	158	29
1623612	4820	159634	349139	401567	345638	362814	1537777	4017	103893	318346	342747	334569	434205
510852	1689	36587	24031	43571	134195	270779	545454	1140	32971	37671	46721	130980	295971
647644	2740	92675	158449	164757	147780	81243	647271	2306	50834	162036	166461	146244	119390
423659	360	25958	149517	177762	59797	10265	312760	495	16123	105517	119267	53695	17663
33395	27	3459	13188	12952	3318	451	25142	63	2893	9806	8304	3057	1019
5461	4	724	2559	1736	385	53	4616	6	761	2068	1249	413	119
1641	-	178	877	469	99	18	1556	7	231	764	425	100	29
960	-	53	518	320	64	5	978	-	80	484	320	80	14
745488	3563	70333	121351	125966	139756	284519	585447	2740	45102	90966	106687	110595	229357
365001	1485	12205	7091	23263	81110	239847	268541	1019	8235	6710	18256	55893	178428
203544	1804	36031	37157	46401	42333	39818	181890	1431	22227	33472	42127	38384	44249
144503	252	18042	62402	45768	13741	4298	111291	252	11051	40316	39511	14239	5922
24167	18	3102	10695	7971	1943	438	16647	25	2592	7014	4822	1586	608
5386	3	683	2497	1679	431	93	4334	8	715	2030	1160	319	102
1839	1	200	964	541	118	15	1644	3	189	847	476	96	33
1048	-	70	545	343	80	10	1100	2	93	577	335	78	15
Структура - %													
100.0	100.0	100.0	100.0	100.0	100.0	100.0	100.0	100.0	100.0	100.0	100.0	100.0	100.0
37.0	37.9	21.2	6.6	12.7	44.4	78.9	38.3	32.0	27.7	10.8	14.5	42.0	71.5
35.9	54.2	56.0	41.6	40.0	39.2	18.7	39.1	55.3	49.0	47.8	46.4	41.5	24.7
24.0	7.3	19.1	45.0	42.4	15.2	2.2	20.0	11.1	18.2	35.6	35.3	15.3	3.6
2.4	0.5	2.9	5.1	4.0	1.1	0.1	2.0	1.3	3.7	4.1	2.9	1.0	0.2
0.5	0.1	0.6	1.1	0.6	0.2	0.0	0.4	0.2	1.0	1.0	0.5	0.2	0.0
0.1	0.0	0.2	0.4	0.2	0.0	0.0	0.2	0.1	0.3	0.4	0.2	0.0	0.0
0.1	-	0.1	0.2	0.1	0.0	0.0	0.1	0.0	0.1	0.3	0.1	0.0	0.0
100.0	100.0	100.0	100.0	100.0	100.0	100.0	100.0	100.0	100.0	100.0	100.0	100.0	100.0
31.5	35.0	22.9	6.9	10.9	38.8	74.6	35.5	28.4	31.7	11.8	13.6	39.1	68.2
39.9	56.8	58.1	45.4	41.0	42.8	22.4	42.1	57.4	48.9	50.9	48.6	43.7	27.5

3. Семейства по местоживеене, брой на децата и възраст на главата на семейството

(Продължение и край)

Местоживеене Семейства по брой на децата	4.12.1992						
	общо	възраст на главата на семейството					
		под 20	20 - 29	30 - 39	40 - 49	50 - 59	60 +
Две деца	30.2	8.5	24.8	56.8	44.5	12.3	2.0
Три деца	2.7	0.9	3.2	5.8	3.3	0.7	0.1
Четири деца	0.5	0.2	0.6	1.1	0.5	0.1	0.0
Пет деца	0.2	-	0.2	0.4	0.2	0.0	0.0
Шест и повече деца	0.1	0.0	0.1	0.2	0.1	0.0	0.0
В селата	100.0	100.0	100.0	100.0	100.0	100.0	100.0
Без деца	50.7	42.5	16.6	4.9	21.3	66.0	86.6
Едно дете	23.7	47.6	42.3	19.9	36.7	25.6	12.0
Две деца	20.0	8.8	33.7	56.9	32.7	6.8	1.2
Три деца	4.2	0.9	5.8	13.7	6.8	1.1	0.2
Четири деца	0.9	0.2	1.2	3.0	1.6	0.3	0.0
Пет деца	0.3	0.0	0.3	1.1	0.6	0.1	0.0
Шест и повече деца	0.2	0.0	0.1	0.6	0.4	0.1	0.0



1.03.2001							1.02.2011						
общо	възраст на главата на семейството						общо	възраст на главата на семейството					
	под 20	20 - 29	30 - 39	40 - 49	50 - 59	60 +		под 20	20 - 29	30 - 39	40 - 49	50 - 59	60 +
26.1	7.5	16.3	42.8	44.3	17.3	2.8	20.3	12.3	15.5	33.1	34.8	16.0	4.1
2.1	0.6	2.2	3.8	3.2	1.0	0.1	1.6	1.6	2.8	3.1	2.4	0.9	0.2
0.3	0.1	0.5	0.7	0.4	0.1	0.0	0.3	0.1	0.7	0.6	0.4	0.1	0.0
0.1	-	0.1	0.3	0.1	0.0	0.0	0.1	0.2	0.2	0.2	0.1	0.0	0.0
0.1	-	0.0	0.1	0.1	0.0	0.0	0.1	-	0.1	0.2	0.1	0.0	0.0
100.0	100.0	100.0	100.0	100.0	100.0	100.0	100.0	100.0	100.0	100.0	100.0	100.0	100.0
49.0	41.7	17.4	5.8	18.5	58.0	84.3	45.9	37.2	18.3	7.4	17.1	50.5	77.8
27.3	50.6	51.2	30.6	36.8	30.3	14.0	31.1	52.2	49.3	36.8	39.5	34.7	19.3
19.4	7.1	25.7	51.4	36.3	9.8	1.5	19.0	9.2	24.5	44.3	37.0	12.9	2.6
3.2	0.5	4.4	8.8	6.3	1.4	0.2	2.8	0.9	5.7	7.7	4.5	1.4	0.3
0.7	0.1	1.0	2.1	1.3	0.3	0.0	0.7	0.3	1.6	2.2	1.1	0.3	0.0
0.2	0.0	0.3	0.8	0.4	0.1	0.0	0.3	0.1	0.4	0.9	0.4	0.1	0.0
0.1	-	0.1	0.4	0.3	0.1	0.0	0.2	0.1	0.2	0.6	0.3	0.1	0.0

4. Семейства по области и вид на семейството

(Брой)

Области Вид на семейството	4.12.1992			1.03.2001			1.02.2011		
	общо	в градовете	в селата	общо	в градовете	в селата	общо	в градовете	в селата
Общо за страната	2547016	1690002	857014	2369100	1623612	745488	2123224	1537777	585447
Семейство от двама съпрузи без/с неженени деца	2309163	1511978	797185	2079072	1401621	677451	1810441	1294734	515707
Двама съпрузи без деца	968796	534675	434121	875853	510852	365001	813995	545454	268541
Двама съпрузи с неженени деца	1340367	977303	363064	1203219	890769	312450	996446	749280	247166
Един родител с неженени деца	237853	178024	59829	290028	221991	68037	312783	243043	69740
Майка с неженени деца	196096	150442	45654	240239	188043	52196	251325	199394	51931
Баща с неженени деца	41757	27582	14175	49789	33948	15841	61458	43649	17809
Благоевград	103378	55539	47839	101811	57226	44585	95086	55658	39428
Семейство от двама съпрузи без/с неженени деца	95897	51032	44865	91891	50836	41055	83100	47815	35285
Двама съпрузи без деца	33144	15400	17744	32645	16226	16419	33245	18300	14945
Двама съпрузи с неженени деца	62753	35632	27121	59246	34610	24636	49855	29515	20340
Един родител с неженени деца	7481	4507	2974	9920	6390	3530	11986	7843	4143
Майка с неженени деца	6114	3770	2344	8252	5383	2869	9621	6403	3218
Баща с неженени деца	1367	737	630	1668	1007	661	2365	1440	925
Бургас	131857	91745	40112	127871	90066	37805	122256	91771	30485
Семейство от двама съпрузи без/с неженени деца	120782	83451	37331	113520	79057	34463	106526	79010	27516
Двама съпрузи без деца	47077	28546	18531	44924	28281	16643	45047	32262	12785
Двама съпрузи с неженени деца	73705	54905	18800	68596	50776	17820	61479	46748	14731
Един родител с неженени деца	11075	8294	2781	14351	11009	3342	15730	12761	2969
Майка с неженени деца	9253	7026	2227	12193	9488	2705	13078	10737	2341
Баща с неженени деца	1822	1268	554	2158	1521	637	2652	2024	628
Варна	138003	107335	30668	136676	107734	28942	136792	113136	23656
Семейство от двама съпрузи без/с неженени деца	124041	95657	28384	118974	92970	26004	116685	95839	20846
Двама съпрузи без деца	47805	32446	15359	46172	32607	13565	48920	38387	10533
Двама съпрузи с неженени деца	76236	63211	13025	72802	60363	12439	67765	57452	10313
Един родител с неженени деца	13962	11678	2284	17702	14764	2938	20107	17297	2810
Майка с неженени деца	11786	10027	1759	15097	12771	2326	16543	14399	2144
Баща с неженени деца	2176	1651	525	2605	1993	612	3564	2898	666
Велико Търново	95580	59131	36449	86493	55950	30543	71775	49600	22175
Семейство от двама съпрузи без/с неженени деца	87030	53211	33819	75773	48300	27473	60755	41730	19025
Двама съпрузи без деца	40682	19302	21380	34852	18206	16646	29677	18471	11206
Двама съпрузи с неженени деца	46348	33909	12439	40921	30094	10827	31078	23259	7819
Един родител с неженени деца	8550	5920	2630	10720	7650	3070	11020	7870	3150
Майка с неженени деца	6903	4945	1958	8612	6320	2292	8602	6283	2319
Баща с неженени деца	1647	975	672	2108	1330	778	2418	1587	831



4. Семейства по области и вид на семейството

(Продължение)

(Брой)

Области Вид на семейството	4.12.1992			1.03.2001			1.02.2011		
	общо	в градовете	в селата	общо	в градовете	в селата	общо	в градовете	в селата
Видин	46946	26104	20842	39498	23672	15826	28728	18741	9987
Семейство от двама съпрузи без/с неженени деца	43479	23799	19680	35253	20724	14529	24540	15835	8705
Двама съпрузи без деца	23678	9176	14502	18786	8206	10580	13739	7601	6138
Двама съпрузи с неженени деца	19801	14623	5178	16467	12518	3949	10801	8234	2567
Един родител с неженени деца	3467	2305	1162	4245	2948	1297	4188	2906	1282
Майка с неженени деца	2658	1869	789	3306	2390	916	3026	2163	863
Баща с неженени деца	809	436	373	939	558	381	1162	743	419
Враца	82161	45175	36986	72763	42288	30475	53757	32540	21217
Семейство от двама съпрузи без/с неженени деца	75122	40816	34306	64446	36954	27492	45249	27226	18023
Двама съпрузи без деца	36640	14992	21648	30497	13864	16633	22078	11793	10285
Двама съпрузи с неженени деца	38482	25824	12658	33949	23090	10859	23171	15433	7738
Един родител с неженени деца	7039	4359	2680	8317	5334	2983	8508	5314	3194
Майка с неженени деца	5398	3562	1836	6502	4349	2153	6184	3980	2204
Баща с неженени деца	1641	797	844	1815	985	830	2324	1334	990
Габрово	49571	38920	10651	43380	34482	8898	35611	29444	6167
Семейство от двама съпрузи без/с неженени деца	44366	34462	9904	37548	29459	8089	30001	24573	5428
Двама съпрузи без деца	20251	13324	6927	17591	11809	5782	15252	11562	3690
Двама съпрузи с неженени деца	24115	21138	2977	19957	17650	2307	14749	13011	1738
Един родител с неженени деца	5205	4458	747	5832	5023	809	5610	4871	739
Майка с неженени деца	4339	3783	556	4730	4117	613	4462	3913	549
Баща с неженени деца	866	675	191	1102	906	196	1148	958	190
Добрич	70832	44969	25863	65642	43524	22118	56030	39143	16887
Семейство от двама съпрузи без/с неженени деца	64968	41028	23940	58075	38233	19842	48198	33378	14820
Двама съпрузи без деца	26209	13280	12929	23908	13079	10829	21852	14130	7722
Двама съпрузи с неженени деца	38759	27748	11011	34167	25154	9013	26346	19248	7098
Един родител с неженени деца	5864	3941	1923	7567	5291	2276	7832	5765	2067
Майка с неженени деца	4782	3304	1478	6257	4487	1770	6200	4638	1562
Баща с неженени деца	1082	637	445	1310	804	506	1632	1127	505
Кърджали	62454	19962	42492	49888	19332	30556	46034	18924	27110
Семейство от двама съпрузи без/с неженени деца	57857	18203	39654	45464	17178	28286	41367	16669	24698
Двама съпрузи без деца	19950	5854	14096	17414	5748	11666	17664	6552	11112
Двама съпрузи с неженени деца	37907	12349	25558	28050	11430	16620	23703	10117	13586
Един родител с неженени деца	4597	1759	2838	4424	2154	2270	4667	2255	2412
Майка с неженени деца	3926	1524	2402	3681	1885	1796	3740	1904	1836
Баща с неженени деца	671	235	436	743	269	474	927	351	576
Кюстендил	55047	35114	19933	49067	32297	16770	40171	27738	12433
Семейство от двама съпрузи без/с неженени деца	49884	31490	18394	42746	27732	15014	34027	23300	10727
Двама съпрузи без деца	22011	11303	10708	18991	10164	8827	16892	10635	6257
Двама съпрузи с неженени деца	27873	20187	7686	23755	17568	6187	17135	12665	4470

4. Семейства по области и вид на семейството

(Продължение)

(Брой)

Области Вид на семейството	4.12.1992			1.03.2001			1.02.2011		
	общо	в градовете	в селата	общо	в градовете	в селата	общо	в градовете	в селата
Един родител с неженени деца	5163	3624	1539	6321	4565	1756	6144	4438	1706
Майка с неженени деца	4291	3105	1186	5203	3845	1358	4882	3585	1297
Баща с неженени деца	872	519	353	1118	720	398	1262	853	409
Ловеч	57251	33706	23545	50421	30665	19756	40870	25966	14904
Семейство от двама съпрузи без/с неженени деца	52360	30601	21759	44759	26897	17862	35207	22180	13027
Двама съпрузи без деца	25497	11719	13778	22016	10881	11135	18046	10452	7594
Двама съпрузи с неженени деца	26863	18882	7981	22743	16016	6727	17161	11728	5433
Един родител с неженени деца	4891	3105	1786	5662	3768	1894	5663	3786	1877
Майка с неженени деца	3932	2573	1359	4519	3080	1439	4326	2952	1374
Баща с неженени деца	959	532	427	1143	688	455	1337	834	503
Монтана	63902	36302	27600	54766	33492	21274	42556	27969	14587
Семейство от двама съпрузи без/с неженени деца	58494	32916	25578	48748	29539	19209	36294	23851	12443
Двама съпрузи без деца	30272	12548	17724	24825	11777	13048	18750	10960	7790
Двама съпрузи с неженени деца	28222	20368	7854	23923	17762	6161	17544	12891	4653
Един родител с неженени деца	5408	3386	2022	6018	3953	2065	6262	4118	2144
Майка с неженени деца	4204	2751	1453	4754	3216	1538	4649	3120	1529
Баща с неженени деца	1204	635	569	1264	737	527	1613	998	615
Пазарджик	96815	54875	41940	92691	53294	39397	81044	50532	30512
Семейство от двама съпрузи без/с неженени деца	88101	49441	38660	82360	46665	35695	69748	43050	26698
Двама съпрузи без деца	33561	16836	16725	31589	16382	15207	29964	18162	11802
Двама съпрузи с неженени деца	54540	32605	21935	50771	30283	20488	39784	24888	14896
Един родител с неженени деца	8714	5434	3280	10331	6629	3702	11296	7482	3814
Майка с неженени деца	7120	4575	2545	8532	5635	2897	8804	5953	2851
Баща с неженени деца	1594	859	735	1799	994	805	2492	1529	963
Перник	50439	37072	13367	45637	34469	11168	39690	31515	8175
Семейство от двама съпрузи без/с неженени деца	45227	32885	12342	39561	29413	10148	33262	26147	7115
Двама съпрузи без деца	19843	11814	8029	17088	10287	6801	15551	10999	4552
Двама съпрузи с неженени деца	25384	21071	4313	22473	19126	3347	17711	15148	2563
Един родител с неженени деца	5212	4187	1025	6076	5056	1020	6428	5368	1060
Майка с неженени деца	4304	3542	762	5053	4266	787	5114	4327	787
Баща с неженени деца	908	645	263	1023	790	233	1314	1041	273
Плевен	106782	65016	41766	94378	60047	34331	78139	53091	25048
Семейство от двама съпрузи без/с неженени деца	98220	59148	39072	83725	52615	31110	67286	45496	21790
Двама съпрузи без деца	47602	22787	24815	40394	21061	19333	34507	21439	13068
Двама съпрузи с неженени деца	50618	36361	14257	43331	31554	11777	32779	24057	8722
Един родител с неженени деца	8562	5868	2694	10653	7432	3221	10853	7595	3258
Майка с неженени деца	6765	4828	1937	8238	5885	2353	7931	5678	2253
Баща с неженени деца	1797	1040	757	2415	1547	868	2922	1917	1005



4. Семейства по области и вид на семейството

(Продължение)

(Брой)

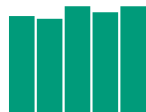
Области Вид на семейството	4.12.1992			1.03.2001			1.02.2011		
	общо	в градовете	в селата	общо	в градовете	в селата	общо	в градовете	в селата
Пловдив	222147	154860	67287	214871	152083	62788	198714	147527	51187
Семейство от двама съпрузи без/с неженени деца	201863	138959	62904	189404	132098	57306	169508	124294	45214
Двама съпрузи без деца	83249	49418	33831	77151	47518	29633	73796	51529	22267
Двама съпрузи с неженени деца	118614	89541	29073	112253	84580	27673	95712	72765	22947
Един родител с неженени деца	20284	15901	4383	25467	19985	5482	29206	23233	5973
Майка с неженени деца	16910	13584	3326	21203	16998	4205	23612	19123	4489
Баща с неженени деца	3374	2317	1057	4264	2987	1277	5594	4110	1484
Разград	51095	21902	29193	46449	20597	25852	36982	17523	19459
Семейство от двама съпрузи без/с неженени деца	47110	19865	27245	41595	18022	23573	32306	15029	17277
Двама съпрузи без деца	20851	7417	13434	18485	6845	11640	14973	6538	8435
Двама съпрузи с неженени деца	26259	12448	13811	23110	11177	11933	17333	8491	8842
Един родител с неженени деца	3985	2037	1948	4854	2575	2279	4676	2494	2182
Майка с неженени деца	3192	1698	1494	3888	2171	1717	3639	2055	1584
Баща с неженени деца	793	339	454	966	404	562	1037	439	598
Русе	88365	59059	29306	80480	55473	25007	69046	52944	16102
Семейство от двама съпрузи без/с неженени деца	80117	52591	27526	70376	47549	22827	58799	44625	14174
Двама съпрузи без деца	36316	20401	15915	31471	18541	12930	28157	19938	8219
Двама съпрузи с неженени деца	43801	32190	11611	38905	29008	9897	30642	24687	5955
Един родител с неженени деца	8248	6468	1780	10104	7924	2180	10247	8319	1928
Майка с неженени деца	6775	5412	1363	8296	6666	1630	8203	6788	1415
Баща с неженени деца	1473	1056	417	1808	1258	550	2044	1531	513
Силистра	49875	22006	27869	44097	19529	24568	35998	16220	19778
Семейство от двама съпрузи без/с неженени деца	46355	20095	26260	39733	17152	22581	31590	13919	17671
Двама съпрузи без деца	20485	7434	13051	18248	6895	11353	15831	6779	9052
Двама съпрузи с неженени деца	25870	12661	13209	21485	10257	11228	15759	7140	8619
Един родител с неженени деца	3520	1911	1609	4364	2377	1987	4408	2301	2107
Майка с неженени деца	2820	1591	1229	3382	1923	1459	3282	1788	1494
Баща с неженени деца	700	320	380	982	454	528	1126	513	613
Сливен	69448	45224	24224	64803	43080	21723	56764	38171	18593
Семейство от двама съпрузи без/с неженени деца	63192	40866	22326	57054	37648	19406	48985	32539	16446
Двама съпрузи без деца	25487	13824	11663	23811	13713	10098	21901	13795	8106
Двама съпрузи с неженени деца	37705	27042	10663	33243	23935	9308	27084	18744	8340
Един родител с неженени деца	6256	4358	1898	7749	5432	2317	7779	5632	2147
Майка с неженени деца	5184	3733	1451	6281	4533	1748	6335	4708	1627
Баща с неженени деца	1072	625	447	1468	899	569	1444	924	520
Смолян	46725	22611	24113	42689	21615	21074	37577	20328	17249
Семейство от двама съпрузи без/с неженени деца	43217	20484	22732	38927	19152	19775	33672	17820	15852
Двама съпрузи без деца	15729	5947	9781	15876	6480	9396	15670	7422	8248
Двама съпрузи с неженени деца	27488	14537	12951	23051	12672	10379	18002	10398	7604

4. Семейства по области и вид на семейството

(Продължение)

(Брой)

Области Вид на семейството	4.12.1992			1.03.2001			1.02.2011		
	общо	в градовете	в селата	общо	в градовете	в селата	общо	в градовете	в селата
Един родител с неженени деца	3508	2127	1381	3762	2463	1299	3905	2508	1397
Майка с неженени деца	3054	1866	1188	3264	2171	1093	3224	2098	1126
Баща с неженени деца	454	261	193	498	292	206	681	410	271
София	86867	47421	39446	81719	47896	33823	72061	44514	27547
Семейство от двама съпрузи без/с неженени деца	78563	42707	35856	72087	42007	30080	61496	37974	23522
Двама съпрузи без деца	33382	14367	19015	30990	14840	16150	27401	15406	11995
Двама съпрузи с неженени деца	45181	28340	16841	41097	27167	13930	34095	22568	11527
Един родител с неженени деца	8304	4714	3590	9632	5889	3743	10565	6540	4025
Майка с неженени деца	6700	3896	2804	7792	4861	2931	8349	5189	3160
Баща с неженени деца	1604	818	786	1840	1028	812	2216	1351	865
София (столица)	344466	328857	15609	335931	319515	16416	350442	332949	17493
Семейство от двама съпрузи без/с неженени деца	297296	283232	14064	278343	263999	14344	285547	270552	14995
Двама съпрузи без деца	105695	99791	5904	100326	94474	5852	113700	107740	5960
Двама съпрузи с неженени деца	191601	183441	8160	178017	169525	8492	171847	162812	9035
Един родител с неженени деца	47170	45625	1545	57588	55516	2072	64895	62397	2498
Майка с неженени деца	40022	38848	1174	49743	48074	1669	55246	53288	1958
Баща с неженени деца	7148	6777	371	7845	7442	403	9649	9109	540
Стара Загора	120149	80658	39491	111831	75985	35846	97342	69270	28072
Семейство от двама съпрузи без/с неженени деца	109480	72883	36597	98856	66294	32562	83653	58951	24702
Двама съпрузи без деца	47648	25626	22022	43604	24167	19437	39765	25747	14018
Двама съпрузи с неженени деца	61832	47257	14575	55252	42127	13125	43888	33204	10684
Един родител с неженени деца	10669	7775	2894	12975	9691	3284	13689	10319	3370
Майка с неженени деца	8713	6541	2172	10706	8202	2504	10848	8379	2469
Баща с неженени деца	1956	1234	722	2269	1489	780	2841	1940	901
Търговище	45626	23135	22491	41415	21717	19698	35334	19280	16054
Семейство от двама съпрузи без/с неженени деца	41590	20787	20803	36615	18805	17810	30386	16293	14093
Двама съпрузи без деца	18053	7394	10659	15920	6875	9045	14145	6983	7162
Двама съпрузи с неженени деца	23537	13393	10144	20695	11930	8765	16241	9310	6931
Един родител с неженени деца	4036	2348	1688	4800	2912	1888	4948	2987	1961
Майка с неженени деца	3324	2002	1322	3891	2472	1419	3920	2449	1471
Баща с неженени деца	712	346	366	909	440	469	1028	538	490
Хасково	90973	60231	30742	85259	59408	25851	73339	53224	20115
Семейство от двама съпрузи без/с неженени деца	84166	55102	29064	76646	52724	23922	63772	45685	18087
Двама съпрузи без деца	38599	20185	18414	35012	19742	15270	30115	19538	10577
Двама съпрузи с неженени деца	45567	34917	10650	41634	32982	8652	33657	26147	7510
Един родител с неженени деца	6807	5129	1678	8613	6684	1929	9567	7539	2028
Майка с неженени деца	5508	4260	1248	7071	5606	1465	7522	6036	1486
Баща с неженени деца	1299	869	430	1542	1078	464	2045	1503	542

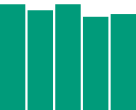


4. Семейства по области и вид на семейството

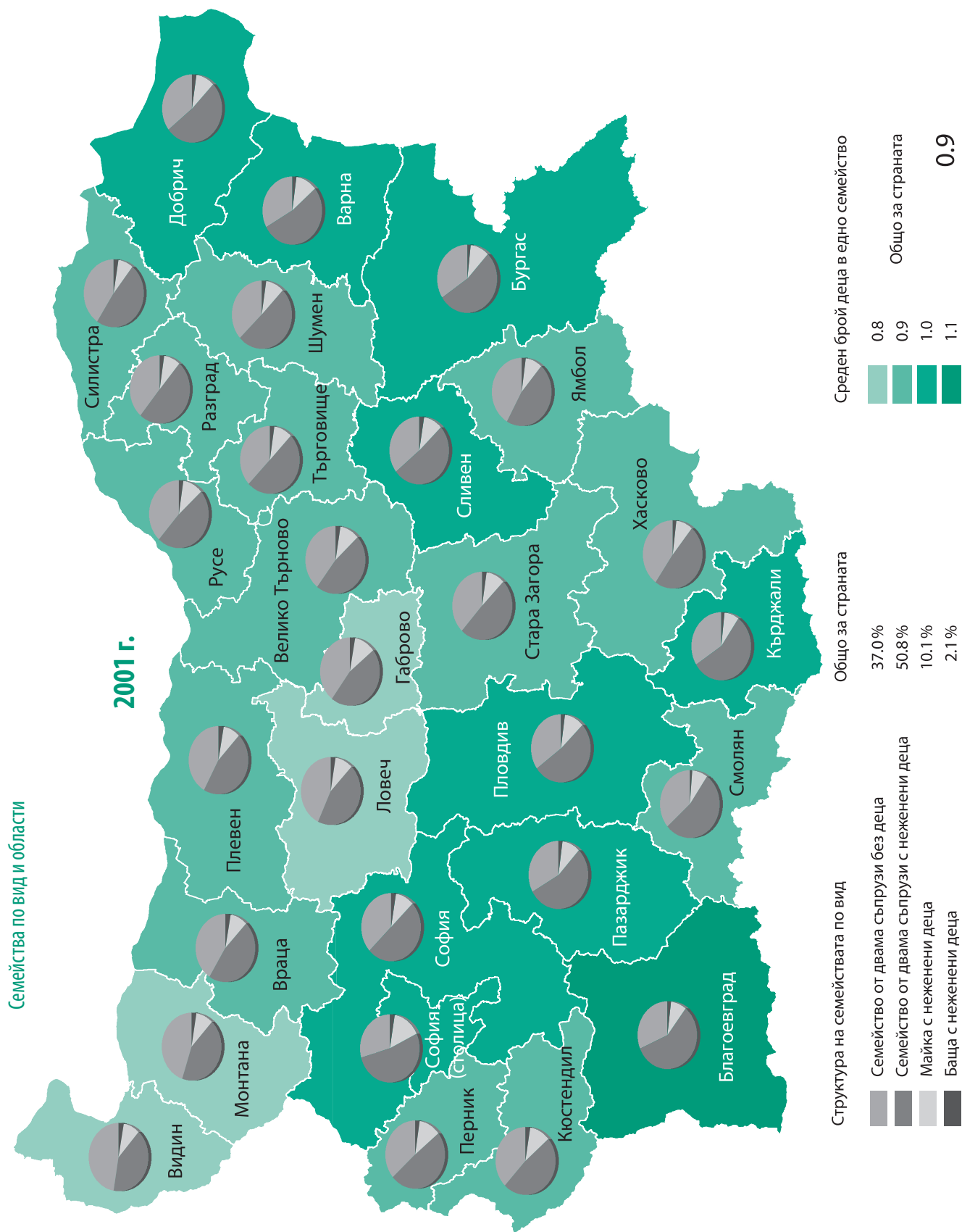
(Продължение и край)

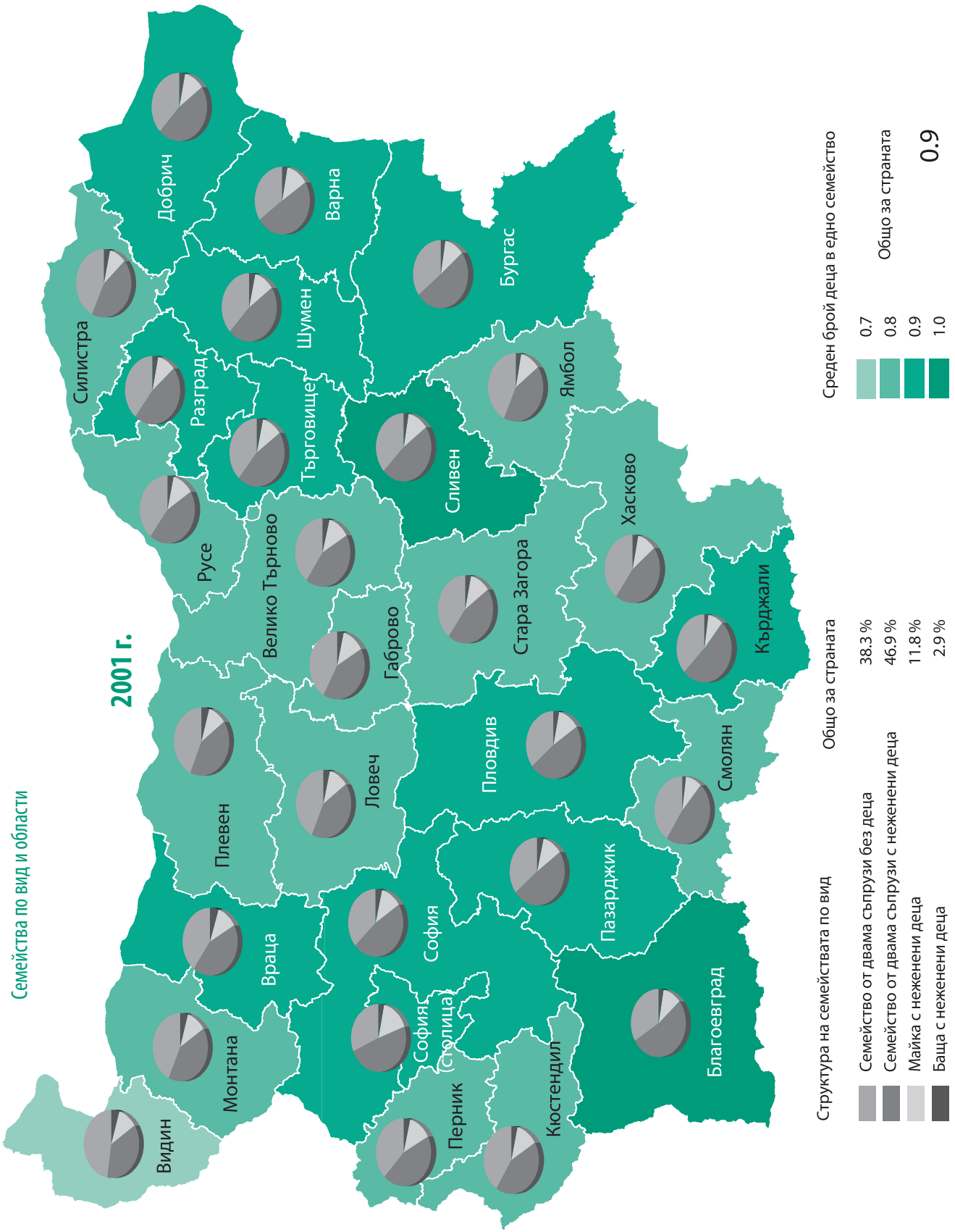
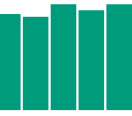
(Брой)

Области Вид на семейството	4.12.1992			1.03.2001			1.02.2011		
	общо	в градовете	в селата	общо	в градовете	в селата	общо	в градовете	в селата
Шумен	65936	39458	26488	60759	37233	23526	52528	32882	19646
Семейство от двама съпрузи без/с неженени деца	60158	35587	24571	53813	32328	21485	45186	27740	17446
Двама съпрузи без деца	25530	13062	12468	22912	12029	10883	20417	11825	8592
Двама съпрузи с неженени деца	34628	22525	12103	30901	20299	10602	24769	15915	8854
Един родител с неженени деца	5778	3871	1917	6946	4905	2041	7342	5142	2200
Майка с неженени деца	4745	3308	1437	5664	4128	1536	5781	4202	1579
Баща с неженени деца	1033	563	480	1282	777	505	1561	940	621
Ямбол	54317	33615	20702	47815	30943	16872	38558	27177	11381
Семейство от двама съпрузи без/с неженени деца	50229	30680	19549	42780	27271	15509	33296	23214	10082
Двама съпрузи без деца	23551	10482	13069	20355	10155	10200	16940	10509	6431
Двама съпрузи с неженени деца	26678	20198	6480	22425	17116	5309	16356	12705	3651
Един родител с неженени деца	4088	2935	1153	5035	3672	1363	5262	3963	1299
Майка с неженени деца	3374	2519	855	4129	3121	1008	4202	3256	946
Баща с неженени деца	714	416	298	906	551	355	1060	707	353



I. Семейства според преброяванията





5. Семейства по области, местоживеене, брой на децата и брой на членовете

Области Местоживеене Семейства по брой на децата	4.12.1992				
	общо	семейства по брой на членовете			
		дву-членни	три-членни	четири-членни	петчленни и повече
Общо за страната	2547016	1134719	683633	630053	98611
Без деца	968796	968796	x	x	x
Едно дете	788833	165923	622910	x	x
Две деца	682295	x	60723	621572	x
Три деца	82505	x	x	8481	74024
Четири деца	16136	x	x	x	16136
Пет деца	5488	x	x	x	5488
Шест и повече деца	2963	x	x	x	2963
<i>Брой деца</i>	<i>2512621</i>	<i>165925</i>	<i>744354</i>	<i>1268586</i>	<i>333756</i>
<i>Среден брой деца</i>	<i>1.0</i>	<i>0.1</i>	<i>1.1</i>	<i>2.0</i>	<i>3.4</i>
В градовете	1690002	658496	508700	469691	53115
Без деца	534675	534675	x	x	x
Едно дете	585539	123821	461718	x	x
Две деца	511110	x	46982	464128	x
Три деца	46471	x	x	5563	40908
Четири деца	8072	x	x	x	8072
Пет деца	2735	x	x	x	2735
Шест и повече деца	1400	x	x	x	1400
<i>Брой деца</i>	<i>1802422</i>	<i>123823</i>	<i>555682</i>	<i>944944</i>	<i>177973</i>
<i>Среден брой деца</i>	<i>1.1</i>	<i>0.2</i>	<i>1.1</i>	<i>2.0</i>	<i>3.4</i>
В селата	857014	476223	174933	160362	45496
Без деца	434121	434121	x	x	x
Едно дете	203294	42102	161192	x	x
Две деца	171185	x	13741	157444	x
Три деца	36034	x	x	2918	33116
Четири деца	8064	x	x	x	8064
Пет деца	2753	x	x	x	2753
Шест и повече деца	1563	x	x	x	1563
<i>Брой деца</i>	<i>710199</i>	<i>42102</i>	<i>188672</i>	<i>323642</i>	<i>155783</i>
<i>Среден брой деца</i>	<i>0.8</i>	<i>0.1</i>	<i>1.1</i>	<i>2.0</i>	<i>3.4</i>
Благоевград	103378	38072	25857	32540	6909
Без деца	33144	33144	x	x	x
Едно дете	28692	4928	23764	x	x
Две деца	34279	x	2093	32186	x
Три деца	5852	x	x	354	5498
Четири деца	986	x	x	x	986
Пет деца	294	x	x	x	294
Шест и повече деца	131	x	x	x	131
<i>Брой деца</i>	<i>121076</i>	<i>4928</i>	<i>27950</i>	<i>65434</i>	<i>22764</i>
<i>Среден брой деца</i>	<i>1.2</i>	<i>0.1</i>	<i>1.1</i>	<i>2.0</i>	<i>3.3</i>

(Брой)

1.03.2001					1.02.2011				
общо	семейства по брой на членовете				общо	семейства по брой на членовете			
	дву-членни	три-членни	четири-членни	петчленни и повече		дву-членни	три-членни	четири-членни	петчленни и повече
2369100	1087057	708924	506962	66157	2123224	1053471	653206	367789	48758
875853	875853	x	x	x	813995	813995	x	x	x
851188	211204	639984	x	x	829161	239476	589685	x	x
568162	x	68940	499222	x	424051	x	63521	360530	x
57562	x	x	7740	49822	41789	x	x	7259	34530
10847	x	x	x	10847	8950	x	x	x	8950
3480	x	x	x	3480	3200	x	x	x	3200
2008	x	x	x	2008	2078	x	x	x	2078
2234217	211204	777864	1021664	223485	1868340	239476	716727	742837	169300
0.9	0.2	1.1	2.0	3.4	0.9	0.2	1.1	2.0	3.5
1623612	672412	540195	374598	36407	1537777	732586	509511	268309	27371
510852	510852	x	x	x	545454	545454	x	x	x
647644	161560	486084	x	x	647271	187132	460139	x	x
423659	x	54111	369548	x	312760	x	49372	263388	x
33395	x	x	5050	28345	25142	x	x	4921	20221
5461	x	x	x	5461	4616	x	x	x	4616
1641	x	x	x	1641	1556	x	x	x	1556
960	x	x	x	960	978	x	x	x	978
1631493	161560	594306	754246	121381	1381007	187132	558883	541539	93453
1.0	0.2	1.1	2.0	3.3	0.9	0.3	1.1	2.0	3.4
745488	414645	168729	132364	29750	585447	320885	143695	99480	21387
365001	365001	x	x	x	268541	268541	x	x	x
203544	49644	153900	x	x	181890	52344	129546	x	x
144503	x	14829	129674	x	111291	x	14149	97142	x
24167	x	x	2690	21477	16647	x	x	2338	14309
5386	x	x	x	5386	4334	x	x	x	4334
1839	x	x	x	1839	1644	x	x	x	1644
1048	x	x	x	1048	1100	x	x	x	1100
602724	49644	183558	267418	102104	487333	52344	157844	201298	75847
0.8	0.1	1.1	2.0	3.4	0.8	0.2	1.1	2.0	3.5
101811	39432	29357	29017	4005	95086	42045	29353	21583	2105
32645	32645	x	x	x	33245	33245	x	x	x
33445	6787	26658	x	x	35321	8800	26521	x	x
31360	x	2699	28661	x	24161	x	2832	21329	x
3613	x	x	356	3257	1891	x	x	254	1637
515	x	x	x	515	300	x	x	x	300
161	x	x	x	161	121	x	x	x	121
72	x	x	x	72	47	x	x	x	47
110343	6787	32056	58390	13110	91431	8800	32185	43420	7026
1.1	0.2	1.1	2.0	3.3	1.0	0.2	1.1	2.0	3.3

5. Семейства по области, местоживеене, брой на децата и брой на членовете

(Продължение)

Области Местоживеене Семейства по брой на децата	4.12.1992				
	общо	семейства по брой на членовете			
		дву- членни	три- членни	четири- членни	петчленни и повече
В градовете	55539	18344	15298	19649	2248
Без деца	15400	15400	х	х	х
Едно дете	16899	2944	13955	х	х
Две деца	20814	х	1343	19471	х
Три деца	1977	х	х	178	1799
Четири деца	288	х	х	х	288
Пет деца	116	х	х	х	116
Шест и повече деца	45	х	х	х	45
<i>Брой деца</i>	<i>66498</i>	<i>2944</i>	<i>16641</i>	<i>39476</i>	<i>7437</i>
<i>Среден брой деца</i>	<i>1.2</i>	<i>0.2</i>	<i>1.1</i>	<i>2.0</i>	<i>3.3</i>
В селата	47839	19728	10559	12891	4661
Без деца	17744	17744	х	х	х
Едно дете	11793	1984	9809	х	х
Две деца	13465	х	750	12715	х
Три деца	3875	х	х	176	3699
Четири деца	698	х	х	х	698
Пет деца	178	х	х	х	178
Шест и повече деца	86	х	х	х	86
<i>Брой деца</i>	<i>54578</i>	<i>1984</i>	<i>11309</i>	<i>25958</i>	<i>15327</i>
<i>Среден брой деца</i>	<i>1.1</i>	<i>0.1</i>	<i>1.1</i>	<i>2.0</i>	<i>3.3</i>
Бургас	131857	54444	34832	36369	6212
Без деца	47077	47077	х	х	х
Едно дете	39112	7367	31745	х	х
Две деца	38972	х	3087	35885	х
Три деца	5152	х	х	484	4668
Четири деца	1032	х	х	х	1032
Пет деца	338	х	х	х	338
Шест и повече деца	174	х	х	х	174
<i>Брой деца</i>	<i>139491</i>	<i>7367</i>	<i>37919</i>	<i>73222</i>	<i>20983</i>
<i>Среден брой деца</i>	<i>1.1</i>	<i>0.1</i>	<i>1.1</i>	<i>2.0</i>	<i>3.4</i>
В градовете	91745	34072	26586	28046	3041
Без деца	28546	28546	х	х	х
Едно дете	29701	5526	24175	х	х
Две деца	30171	х	2411	27760	х
Три деца	2620	х	х	286	2334
Четири деца	484	х	х	х	484
Пет деца	139	х	х	х	139
Шест и повече деца	84	х	х	х	84
<i>Брой деца</i>	<i>101099</i>	<i>5526</i>	<i>28997</i>	<i>56378</i>	<i>10198</i>
<i>Среден брой деца</i>	<i>1.1</i>	<i>0.1</i>	<i>1.1</i>	<i>2.0</i>	<i>3.4</i>

1.03.2001					1.02.2011				
общо	семейства по брой на членовете				общо	семейства по брой на членовете			
	дву-членни	три-членни	четири-членни	петчленни и повече		дву-членни	три-членни	четири-членни	петчленни и повече
57226	20583	18176	16950	1517	55658	24122	18508	12026	1002
16226	16226	x	x	x	18300	18300	x	x	x
20733	4357	16376	x	x	22507	5822	16685	x	x
18559	x	1800	16759	x	13712	x	1823	11889	x
1393	x	x	191	1202	884	x	x	137	747
205	x	x	x	205	166	x	x	x	166
77	x	x	x	77	66	x	x	x	66
33	x	x	x	33	23	x	x	x	23
63451	4357	19976	34091	5027	53735	5822	20331	24789	3393
1.1	0.2	1.1	2.0	3.3	1.0	0.2	1.1	2.0	3.4
44585	18849	11181	12067	2488	39428	17923	10845	9557	1103
16419	16419	x	x	x	14945	14945	x	x	x
12712	2430	10282	x	x	12814	2978	9836	x	x
12801	x	899	11902	x	10449	x	1009	9440	x
2220	x	x	165	2055	1007	x	x	117	890
310	x	x	x	310	134	x	x	x	134
84	x	x	x	84	55	x	x	x	55
39	x	x	x	39	24	x	x	x	24
46892	2430	12080	24299	8083	37696	2978	11854	19231	3633
1.1	0.1	1.1	2.0	3.2	1.0	0.2	1.1	2.0	3.3
127871	55080	38481	30248	4062	122256	56912	38541	23752	3051
44924	44924	x	x	x	45047	45047	x	x	x
45014	10156	34858	x	x	47030	11865	35165	x	x
33446	x	3623	29823	x	26766	x	3376	23390	x
3481	x	x	425	3056	2544	x	x	362	2182
676	x	x	x	676	545	x	x	x	545
202	x	x	x	202	194	x	x	x	194
128	x	x	x	128	130	x	x	x	130
126891	10156	42104	60921	13710	112200	11865	41917	47866	10552
1.0	0.2	1.1	2.0	3.4	0.9	0.2	1.1	2.0	3.5
90066	36153	29453	22398	2062	91771	41974	30719	17306	1772
28281	28281	x	x	x	32262	32262	x	x	x
34522	7872	26650	x	x	37713	9712	28001	x	x
24946	x	2803	22143	x	19780	x	2718	17062	x
1833	x	x	255	1578	1537	x	x	244	1293
323	x	x	x	323	313	x	x	x	313
100	x	x	x	100	96	x	x	x	96
61	x	x	x	61	70	x	x	x	70
92095	7872	32256	45051	6916	84080	9712	33437	34856	6075
1.0	0.2	1.1	2.0	3.4	0.9	0.2	1.1	2.0	3.4

5. Семейства по области, местоживеене, брой на децата и брой на членовете

(Продължение)

Области Местоживеене Семейства по брой на децата	4.12.1992				
	общо	семейства по брой на членовете			
		дву- членни	три- членни	четири- членни	петчленни и повече
В селата	40112	20372	8246	8323	3171
Без деца	18531	18531	x	x	x
Едно дете	9411	1841	7570	x	x
Две деца	8801	x	676	8125	x
Три деца	2532	x	x	198	2334
Четири деца	548	x	x	x	548
Пет деца	199	x	x	x	199
Шест и повече деца	90	x	x	x	90
<i>Брой деца</i>	<i>38392</i>	<i>1841</i>	<i>8922</i>	<i>16844</i>	<i>10785</i>
<i>Среден брой деца</i>	<i>1.0</i>	<i>0.1</i>	<i>1.1</i>	<i>2.0</i>	<i>3.4</i>
Варна	138003	57384	39372	36073	5174
Без деца	47805	47805	x	x	x
Едно дете	45204	9579	35625	x	x
Две деца	39328	x	3747	35581	x
Три деца	4533	x	x	492	4041
Четири деца	801	x	x	x	801
Пет деца	214	x	x	x	214
Шест и повече деца	118	x	x	x	118
<i>Брой деца</i>	<i>142509</i>	<i>9579</i>	<i>43119</i>	<i>72638</i>	<i>17173</i>
<i>Среден брой деца</i>	<i>1.0</i>	<i>0.2</i>	<i>1.1</i>	<i>2.0</i>	<i>3.3</i>
В градовете	107335	40506	33074	30589	3166
Без деца	32446	32446	x	x	x
Едно дете	37967	8060	29907	x	x
Две деца	33398	x	3167	30231	x
Три деца	2933	x	x	358	2575
Четири деца	424	x	x	x	424
Пет деца	112	x	x	x	112
Шест и повече деца	55	x	x	x	55
<i>Брой деца</i>	<i>116169</i>	<i>8060</i>	<i>36241</i>	<i>61536</i>	<i>10332</i>
<i>Среден брой деца</i>	<i>1.1</i>	<i>0.2</i>	<i>1.1</i>	<i>2.0</i>	<i>3.3</i>
В селата	30668	16878	6298	5484	2008
Без деца	15359	15359	x	x	x
Едно дете	7237	1519	5718	x	x
Две деца	5930	x	580	5350	x
Три деца	1600	x	x	134	1466
Четири деца	377	x	x	x	377
Пет деца	102	x	x	x	102
Шест и повече деца	63	x	x	x	63
<i>Брой деца</i>	<i>26340</i>	<i>1519</i>	<i>6878</i>	<i>11102</i>	<i>6841</i>
<i>Среден брой деца</i>	<i>0.9</i>	<i>0.1</i>	<i>1.1</i>	<i>2.0</i>	<i>3.4</i>

1.03.2001					1.02.2011				
общо	семейства по брой на членовете				общо	семейства по брой на членовете			
	дву-членни	три-членни	четири-членни	петчленни и повече		дву-членни	три-членни	четири-членни	петчленни и повече
37805	18927	9028	7850	2000	30485	14938	7822	6446	1279
16643	16643	x	x	x	12785	12785	x	x	x
10492	2284	8208	x	x	9317	2153	7164	x	x
8500	x	820	7680	x	6986	x	658	6328	x
1648	x	x	170	1478	1007	x	x	118	889
353	x	x	x	353	232	x	x	x	232
102	x	x	x	102	98	x	x	x	98
67	x	x	x	67	60	x	x	x	60
34796	2284	9848	15870	6794	28120	2153	8480	13010	4477
0.9	0.1	1.1	2.0	3.4	0.9	0.1	1.1	2.0	3.5
136676	58883	43143	30951	3699	136792	64229	44048	25498	3017
46172	46172	x	x	x	48920	48920	x	x	x
51492	12711	38781	x	x	55176	15309	39867	x	x
34819	x	4362	30457	x	29219	x	4181	25038	x
3428	x	x	494	2934	2762	x	x	460	2302
538	x	x	x	538	491	x	x	x	491
142	x	x	x	142	137	x	x	x	137
85	x	x	x	85	87	x	x	x	87
134836	12711	47505	62396	12224	125138	15309	48229	51456	10144
1.0	0.2	1.1	2.0	3.3	0.9	0.2	1.1	2.0	3.4
107734	43291	36653	25610	2180	113136	51668	38503	21193	1772
32607	32607	x	x	x	38387	38387	x	x	x
43673	10684	32989	x	x	48203	13281	34922	x	x
28928	x	3664	25264	x	24444	x	3581	20863	x
2158	x	x	346	1812	1739	x	x	330	1409
264	x	x	x	264	248	x	x	x	248
63	x	x	x	63	71	x	x	x	71
41	x	x	x	41	44	x	x	x	44
109642	10684	40317	51566	7075	103952	13281	42084	42716	5871
1.0	0.2	1.1	2.0	3.2	0.9	0.3	1.1	2.0	3.3
28942	15592	6490	5341	1519	23656	12561	5545	4305	1245
13565	13565	x	x	x	10533	10533	x	x	x
7819	2027	5792	x	x	6973	2028	4945	x	x
5891	x	698	5193	x	4775	x	600	4175	x
1270	x	x	148	1122	1023	x	x	130	893
274	x	x	x	274	243	x	x	x	243
79	x	x	x	79	66	x	x	x	66
44	x	x	x	44	43	x	x	x	43
25194	2027	7188	10830	5149	21186	2028	6145	8740	4273
0.9	0.1	1.1	2.0	3.4	0.9	0.2	1.1	2.0	3.4

5. Семейства по области, местоживеене, брой на децата и брой на членовете

(Продължение)

Области Местоживеене Семейства по брой на децата	4.12.1992				
	общо	семейства по брой на членовете			
		дву- членни	три- членни	четири- членни	петчленни и повече
Велико Търново	95580	46777	24995	20832	2976
Без деца	40682	40682	х	х	х
Едно дете	28987	6095	22892	х	х
Две деца	22658	х	2103	20555	х
Три деца	2562	х	х	277	2285
Четири деца	507	х	х	х	507
Пет деца	130	х	х	х	130
Шест и повече деца	54	х	х	х	54
<i>Брой деца</i>	<i>85028</i>	<i>6095</i>	<i>27098</i>	<i>41941</i>	<i>9894</i>
<i>Среден брой деца</i>	<i>0.9</i>	<i>0.1</i>	<i>1.1</i>	<i>2.0</i>	<i>3.3</i>
В градовете	59131	23388	18172	15981	1590
Без деца	19302	19302	х	х	х
Едно дете	20652	4086	16566	х	х
Две деца	17409	х	1606	15803	х
Три деца	1457	х	х	178	1279
Четири деца	236	х	х	х	236
Пет деца	55	х	х	х	55
Шест и повече деца	20	х	х	х	20
<i>Брой деца</i>	<i>61192</i>	<i>4086</i>	<i>19778</i>	<i>32140</i>	<i>5188</i>
<i>Среден брой деца</i>	<i>1.0</i>	<i>0.2</i>	<i>1.1</i>	<i>2.0</i>	<i>3.3</i>
В селата	36449	23389	6823	4851	1386
Без деца	21380	21380	х	х	х
Едно дете	8335	2009	6326	х	х
Две деца	5249	х	497	4752	х
Три деца	1105	х	х	99	1006
Четири деца	271	х	х	х	271
Пет деца	75	х	х	х	75
Шест и повече деца	34	х	х	х	34
<i>Брой деца</i>	<i>23836</i>	<i>2009</i>	<i>7320</i>	<i>9801</i>	<i>4706</i>
<i>Среден брой деца</i>	<i>0.7</i>	<i>0.1</i>	<i>1.1</i>	<i>2.0</i>	<i>3.4</i>
Видин	46946	26118	10735	8791	1302
Без деца	23678	23678	х	х	х
Едно дете	12315	2440	9875	х	х
Две деца	9532	х	860	8672	х
Три деца	1025	х	х	119	906
Четири деца	260	х	х	х	260
Пет деца	86	х	х	х	86
Шест и повече деца	50	х	х	х	50
<i>Брой деца</i>	<i>36255</i>	<i>2440</i>	<i>11595</i>	<i>17701</i>	<i>4519</i>
<i>Среден брой деца</i>	<i>0.8</i>	<i>0.1</i>	<i>1.1</i>	<i>2.0</i>	<i>3.5</i>

(Брой)

1.03.2001					1.02.2011				
общо	семейства по брой на членовете				общо	семейства по брой на членовете			
	дву-членни	три-членни	четири-членни	петчленни и повече		дву-членни	три-членни	четири-членни	петчленни и повече
86493	42846	25663	16075	1909	71775	38340	21414	10714	1307
34852	34852	x	x	x	29677	29677	x	x	x
31251	7994	23257	x	x	28036	8663	19373	x	x
18212	x	2406	15806	x	12514	x	2041	10473	x
1743	x	x	269	1474	1166	x	x	241	925
309	x	x	x	309	235	x	x	x	235
91	x	x	x	91	86	x	x	x	86
35	x	x	x	35	61	x	x	x	61
74829	7994	28069	32419	6347	58339	8663	23455	21669	4552
0.9	0.2	1.1	2.0	3.3	0.8	0.2	1.1	2.0	3.5
55950	23844	19185	11940	981	49600	24695	16483	7807	615
18206	18206	x	x	x	18471	18471	x	x	x
22997	5638	17359	x	x	21238	6224	15014	x	x
13605	x	1826	11779	x	9133	x	1469	7664	x
964	x	x	161	803	612	x	x	143	469
141	x	x	x	141	97	x	x	x	97
26	x	x	x	26	24	x	x	x	24
11	x	x	x	11	25	x	x	x	25
53865	5638	21011	24041	3175	42019	6224	17952	15757	2086
1.0	0.2	1.1	2.0	3.2	0.8	0.3	1.1	2.0	3.4
30543	19002	6478	4135	928	22175	13645	4931	2907	692
16646	16646	x	x	x	11206	11206	x	x	x
8254	2356	5898	x	x	6798	2439	4359	x	x
4607	x	580	4027	x	3381	x	572	2809	x
779	x	x	108	671	554	x	x	98	456
168	x	x	x	168	138	x	x	x	138
65	x	x	x	65	62	x	x	x	62
24	x	x	x	24	36	x	x	x	36
20964	2356	7058	8378	3172	16320	2439	5503	5912	2466
0.7	0.1	1.1	2.0	3.4	0.7	0.2	1.1	2.0	3.6
39498	21954	10588	6105	851	28728	16955	7636	3516	621
18786	18786	x	x	x	13739	13739	x	x	x
12806	3168	9638	x	x	10022	3216	6806	x	x
6963	x	950	6013	x	4250	x	830	3420	x
696	x	x	92	604	500	x	x	96	404
167	x	x	x	167	140	x	x	x	140
46	x	x	x	46	48	x	x	x	48
34	x	x	x	34	29	x	x	x	29
29942	3168	11538	12302	2934	21020	3216	8466	7128	2210
0.8	0.1	1.1	2.0	3.4	0.7	0.2	1.1	2.0	3.6

5. Семейства по области, местоживеене, брой на децата и брой на членовете

(Продължение)

Области Местоживеене Семейства по брой на децата	4.12.1992				
	общо	семейства по брой на членовете			
		дву- членни	три- членни	четири- членни	петчленни и повече
В градовете	26104	10751	7741	6803	809
Без деца	9176	9176	х	х	х
Едно дете	8693	1575	7118	х	х
Две деца	7349	х	623	6726	х
Три деца	676	х	х	77	599
Четири деца	145	х	х	х	145
Пет деца	43	х	х	х	43
Шест и повече деца	22	х	х	х	22
<i>Брой деца</i>	<i>26358</i>	<i>1575</i>	<i>8364</i>	<i>13683</i>	<i>2736</i>
<i>Среден брой деца</i>	<i>1.0</i>	<i>0.1</i>	<i>1.1</i>	<i>2.0</i>	<i>3.4</i>
В селата	20842	15367	2994	1988	493
Без деца	14502	14502	х	х	х
Едно дете	3622	865	2757	х	х
Две деца	2183	х	237	1946	х
Три деца	349	х	х	42	307
Четири деца	115	х	х	х	115
Пет деца	43	х	х	х	43
Шест и повече деца	28	х	х	х	28
<i>Брой деца</i>	<i>9897</i>	<i>865</i>	<i>3231</i>	<i>4018</i>	<i>1783</i>
<i>Среден брой деца</i>	<i>0.5</i>	<i>0.1</i>	<i>1.1</i>	<i>2.0</i>	<i>3.6</i>
Враца	82161	41560	19670	17907	3024
Без деца	36640	36640	х	х	х
Едно дете	22870	4920	17950	х	х
Две деца	19334	х	1720	17614	х
Три деца	2481	х	х	293	2188
Четири деца	537	х	х	х	537
Пет деца	181	х	х	х	181
Шест и повече деца	118	х	х	х	118
<i>Брой деца</i>	<i>72817</i>	<i>4920</i>	<i>21390</i>	<i>36107</i>	<i>10400</i>
<i>Среден брой деца</i>	<i>0.9</i>	<i>0.1</i>	<i>1.1</i>	<i>2.0</i>	<i>3.4</i>
В градовете	45175	17970	13151	12560	1494
Без деца	14992	14992	х	х	х
Едно дете	14971	2978	11993	х	х
Две деца	13548	х	1158	12390	х
Три деца	1308	х	х	170	1138
Четири деца	224	х	х	х	224
Пет деца	80	х	х	х	80
Шест и повече деца	52	х	х	х	52
<i>Брой деца</i>	<i>47632</i>	<i>2978</i>	<i>14309</i>	<i>25290</i>	<i>5055</i>
<i>Среден брой деца</i>	<i>1.1</i>	<i>0.2</i>	<i>1.1</i>	<i>2.0</i>	<i>3.4</i>

1.03.2001					1.02.2011				
общо	семейства по брой на членовете				общо	семейства по брой на членовете			
	дву-членни	три-членни	четири-членни	петчленни и повече		дву-членни	три-членни	четири-членни	петчленни и повече
23672	10380	8006	4763	523	18741	9821	5879	2692	349
8206	8206	x	x	x	7601	7601	x	x	x
9486	2174	7312	x	x	7512	2220	5292	x	x
5397	x	694	4703	x	3214	x	587	2627	x
456	x	x	60	396	290	x	x	65	225
84	x	x	x	84	79	x	x	x	79
25	x	x	x	25	28	x	x	x	28
18	x	x	x	18	17	x	x	x	17
22229	2174	8700	9586	1769	15382	2220	6466	5449	1247
0.9	0.2	1.1	2.0	3.4	0.8	0.2	1.1	2.0	3.6
15826	11574	2582	1342	328	9987	7134	1757	824	272
10580	10580	x	x	x	6138	6138	x	x	x
3320	994	2326	x	x	2510	996	1514	x	x
1566	x	256	1310	x	1036	x	243	793	x
240	x	x	32	208	210	x	x	31	179
83	x	x	x	83	61	x	x	x	61
21	x	x	x	21	20	x	x	x	20
16	x	x	x	16	12	x	x	x	12
7713	994	2838	2716	1165	5638	996	2000	1679	963
0.5	0.1	1.1	2.0	3.6	0.6	0.1	1.1	2.0	3.5
72763	36543	19799	14165	2256	53757	28520	15304	8456	1477
30497	30497	x	x	x	22078	22078	x	x	x
23902	6046	17856	x	x	20012	6442	13570	x	x
15852	x	1943	13909	x	9953	x	1734	8219	x
1893	x	x	256	1637	1200	x	x	237	963
430	x	x	x	430	312	x	x	x	312
110	x	x	x	110	111	x	x	x	111
79	x	x	x	79	91	x	x	x	91
64082	6046	21742	28586	7708	45916	6442	17038	17149	5287
0.9	0.2	1.1	2.0	3.4	0.9	0.2	1.1	2.0	3.6
42288	17665	13794	9815	1014	32540	15826	10699	5446	569
13864	13864	x	x	x	11793	11793	x	x	x
16244	3801	12443	x	x	13636	4033	9603	x	x
11019	x	1351	9668	x	6415	x	1096	5319	x
927	x	x	147	780	515	x	x	127	388
157	x	x	x	157	113	x	x	x	113
47	x	x	x	47	41	x	x	x	41
30	x	x	x	30	27	x	x	x	27
42120	3801	15145	19777	3397	28837	4033	11795	11019	1990
1.0	0.2	1.1	2.0	3.4	0.9	0.3	1.1	2.0	3.5

5. Семейства по области, местоживеене, брой на децата и брой на членовете

(Продължение)

Области Местоживеене Семейства по брой на децата	4.12.1992				
	общо	семейства по брой на членовете			
		дву- членни	три- членни	четири- членни	петчленни и повече
В селата	36986	23590	6519	5347	1530
Без деца	21648	21648	x	x	x
Едно дете	7899	1942	5957	x	x
Две деца	5786	x	562	5224	x
Три деца	1173	x	x	123	1050
Четири деца	313	x	x	x	313
Пет деца	101	x	x	x	101
Шест и повече деца	66	x	x	x	66
<i>Брой деца</i>	<i>25185</i>	<i>1942</i>	<i>7081</i>	<i>10817</i>	<i>5345</i>
<i>Среден брой деца</i>	<i>0.7</i>	<i>0.1</i>	<i>1.1</i>	<i>2.0</i>	<i>3.5</i>
Габрово	49571	24167	14480	9875	1049
Без деца	20251	20251	x	x	x
Едно дете	17261	3916	13345	x	x
Две деца	10893	x	1135	9758	x
Три деца	911	x	x	117	794
Четири деца	181	x	x	x	181
Пет деца	60	x	x	x	60
Шест и повече деца	14	x	x	x	14
<i>Брой деца</i>	<i>42892</i>	<i>3916</i>	<i>15615</i>	<i>19867</i>	<i>3494</i>
<i>Среден брой деца</i>	<i>0.9</i>	<i>0.2</i>	<i>1.1</i>	<i>2.0</i>	<i>3.3</i>
В градовете	38920	16669	12838	8767	646
Без деца	13324	13324	x	x	x
Едно дете	15187	3345	11842	x	x
Две деца	9673	x	996	8677	x
Три деца	617	x	x	90	527
Четири деца	86	x	x	x	86
Пет деца	28	x	x	x	28
Шест и повече деца	5	x	x	x	5
<i>Брой деца</i>	<i>36900</i>	<i>3345</i>	<i>13834</i>	<i>17624</i>	<i>2097</i>
<i>Среден брой деца</i>	<i>0.9</i>	<i>0.2</i>	<i>1.1</i>	<i>2.0</i>	<i>3.2</i>
В селата	10651	7498	1642	1108	403
Без деца	6927	6927	x	x	x
Едно дете	2074	571	1503	x	x
Две деца	1220	x	139	1081	x
Три деца	294	x	x	27	267
Четири деца	95	x	x	x	95
Пет деца	32	x	x	x	32
Шест и повече деца	9	x	x	x	9
<i>Брой деца</i>	<i>5992</i>	<i>571</i>	<i>1781</i>	<i>2243</i>	<i>1397</i>
<i>Среден брой деца</i>	<i>0.6</i>	<i>0.1</i>	<i>1.1</i>	<i>2.0</i>	<i>3.5</i>

(Брой)

1.03.2001					1.02.2011				
общо	семейства по брой на членовете				общо	семейства по брой на членовете			
	дву-членни	три-членни	четири-членни	петчленни и повече		дву-членни	три-членни	четири-членни	петчленни и повече
30475	18878	6005	4350	1242	21217	12694	4605	3010	908
16633	16633	x	x	x	10285	10285	x	x	x
7658	2245	5413	x	x	6376	2409	3967	x	x
4833	x	592	4241	x	3538	x	638	2900	x
966	x	x	109	857	685	x	x	110	575
273	x	x	x	273	199	x	x	x	199
63	x	x	x	63	70	x	x	x	70
49	x	x	x	49	64	x	x	x	64
21962	2245	6597	8809	4311	17079	2409	5243	6130	3297
0.7	0.1	1.1	2.0	3.5	0.8	0.2	1.1	2.0	3.6
43380	22141	13316	7235	688	35611	19747	10710	4622	532
17591	17591	x	x	x	15252	15252	x	x	x
16713	4550	12163	x	x	14245	4495	9750	x	x
8289	x	1153	7136	x	5481	x	960	4521	x
651	x	x	99	552	467	x	x	101	366
90	x	x	x	90	95	x	x	x	95
34	x	x	x	34	36	x	x	x	36
12	x	x	x	12	35	x	x	x	35
35847	4550	14469	14569	2259	27400	4495	11670	9345	1890
0.8	0.2	1.1	2.0	3.3	0.8	0.2	1.1	2.0	3.6
34482	15710	11904	6406	462	29444	15488	9568	4040	348
11809	11809	x	x	x	11562	11562	x	x	x
14784	3901	10883	x	x	12667	3926	8741	x	x
7351	x	1021	6330	x	4786	x	827	3959	x
453	x	x	76	377	333	x	x	81	252
60	x	x	x	60	57	x	x	x	57
17	x	x	x	17	17	x	x	x	17
8	x	x	x	8	22	x	x	x	22
31218	3901	12925	12888	1504	23699	3926	10395	8161	1217
0.9	0.2	1.1	2.0	3.3	0.8	0.3	1.1	2.0	3.5
8898	6431	1412	829	226	6167	4259	1142	582	184
5782	5782	x	x	x	3690	3690	x	x	x
1929	649	1280	x	x	1578	569	1009	x	x
938	x	132	806	x	695	x	133	562	x
198	x	x	23	175	134	x	x	20	114
30	x	x	x	30	38	x	x	x	38
17	x	x	x	17	19	x	x	x	19
4	x	x	x	4	13	x	x	x	13
4629	649	1544	1681	755	3701	569	1275	1184	673
0.5	0.1	1.1	2.0	3.3	0.6	0.1	1.1	2.0	3.7

5. Семейства по области, местоживеене, брой на децата и брой на членовете

(Продължение)

Области Местоживеене Семейства по брой на децата	4.12.1992				
	общо	семейства по брой на членовете			
		дву- членни	три- членни	четири- членни	петчленни и повече
Добрич	70832	30119	19225	18203	3285
Без деца	26209	26209	х	х	х
Едно дете	21539	3910	17629	х	х
Две деца	19534	х	1596	17938	2481
Три деца	2746	х	х	265	564
Четири деца	564	х	х	х	158
Пет деца	158	х	х	х	82
Шест и повече деца	82	х	х	х	х
<i>Брой деца</i>	<i>72429</i>	<i>3910</i>	<i>20821</i>	<i>36671</i>	<i>11027</i>
<i>Среден брой деца</i>	<i>1.0</i>	<i>0.1</i>	<i>1.1</i>	<i>2.0</i>	<i>3.4</i>
В градовете	44969	15849	13651	13810	1659
Без деца	13280	13280	х	х	х
Едно дете	15054	2569	12485	х	х
Две деца	14816	х	1166	13650	х
Три деца	1483	х	х	160	1323
Четири деца	247	х	х	х	247
Пет деца	64	х	х	х	64
Шест и повече деца	25	х	х	х	25
<i>Брой деца</i>	<i>50611</i>	<i>2569</i>	<i>14817</i>	<i>27780</i>	<i>5445</i>
<i>Среден брой деца</i>	<i>1.1</i>	<i>0.2</i>	<i>1.1</i>	<i>2.0</i>	<i>3.3</i>
В селата	25863	14270	5574	4393	1626
Без деца	12929	12929	х	х	х
Едно дете	6485	1341	5144	х	х
Две деца	4718	х	430	4288	х
Три деца	1263	х	х	105	1158
Четири деца	317	х	х	х	317
Пет деца	94	х	х	х	94
Шест и повече деца	57	х	х	х	57
<i>Брой деца</i>	<i>21818</i>	<i>1341</i>	<i>6004</i>	<i>8891</i>	<i>5582</i>
<i>Среден брой деца</i>	<i>0.8</i>	<i>0.1</i>	<i>1.1</i>	<i>2.0</i>	<i>3.4</i>
Кърджали	62454	22550	15834	18909	5161
Без деца	19950	19950	х	х	х
Едно дете	16932	2600	14332	х	х
Две деца	20007	х	1502	18505	х
Три деца	4497	х	х	404	4093
Четири деца	712	х	х	х	712
Пет деца	229	х	х	х	229
Шест и повече деца	127	х	х	х	127
<i>Брой деца</i>	<i>75271</i>	<i>2600</i>	<i>17336</i>	<i>38222</i>	<i>17113</i>
<i>Среден брой деца</i>	<i>1.2</i>	<i>0.1</i>	<i>1.1</i>	<i>2.4</i>	<i>3.3</i>

1.03.2001					1.02.2011				
общо	семейства по брой на членовете				общо	семейства по брой на членовете			
	дву-членни	три-членни	четири-членни	петчленни и повече		дву-членни	три-членни	четири-членни	петчленни и повече
65642	29247	19790	14509	2096	56030	27670	17051	9875	1434
23908	23908	x	x	x	21852	21852	x	x	x
23236	5339	17897	x	x	21176	5818	15358	x	x
16143	x	1893	14250	x	11313	x	1693	9620	x
1873	x	x	259	1614	1303	x	x	255	1048
343	x	x	x	343	256	x	x	x	256
93	x	x	x	93	86	x	x	x	86
46	x	x	x	46	44	x	x	x	44
63277	5339	21683	29277	6978	49468	5818	18744	20005	4901
1.0	0.2	1.1	2.0	3.3	0.9	0.2	1.1	2.0	3.4
43524	16800	14821	10926	977	39143	18480	12995	7044	624
13079	13079	x	x	x	14130	14130	x	x	x
17164	3721	13443	x	x	16107	4350	11757	x	x
12153	x	1378	10775	x	8138	x	1238	6900	x
953	x	x	151	802	634	x	x	144	490
134	x	x	x	134	89	x	x	x	89
25	x	x	x	25	32	x	x	x	32
16	x	x	x	16	13	x	x	x	13
45097	3721	16199	22003	3174	34891	4350	14233	14232	2076
1.0	0.2	1.1	2.0	3.2	0.9	0.2	1.1	2.0	3.3
22118	12447	4969	3583	1119	16887	9190	4056	2831	810
10829	10829	x	x	x	7722	7722	x	x	x
6072	1618	4454	x	x	5069	1468	3601	x	x
3990	x	515	3475	x	3175	x	455	2720	x
920	x	x	108	812	669	x	x	111	558
209	x	x	x	209	167	x	x	x	167
68	x	x	x	68	54	x	x	x	54
30	x	x	x	30	31	x	x	x	31
18180	1618	5484	7274	3804	14577	1468	4511	5773	2825
0.8	0.1	1.1	2.0	3.4	0.9	0.2	1.1	2.0	3.5
49888	20354	14771	12690	2073	46034	21007	14074	9888	1065
17414	17414	x	x	x	17664	17664	x	x	x
16465	2940	13525	x	x	16259	3343	12916	x	x
13759	x	1246	12513	x	10917	x	1158	9759	x
1837	x	x	177	1660	935	x	x	129	806
274	x	x	x	274	173	x	x	x	173
92	x	x	x	92	55	x	x	x	55
47	x	x	x	47	31	x	x	x	31
51359	2940	16017	25557	6845	42085	3343	15232	19905	3605
1.0	0.1	1.1	2.0	3.3	0.9	0.2	1.1	2.0	3.4

5. Семейства по области, местоживеене, брой на децата и брой на членовете

(Продължение)

Области Местоживеене Семейства по брой на децата	4.12.1992				
	общо	семейства по брой на членовете			
		дву- членни	три- членни	четири- членни	петчленни и повече
В градовете	19962	6984	5578	6581	819
Без деца	5854	5854	х	х	х
Едно дете	6184	1130	5054	х	х
Две деца	7016	х	524	6492	х
Три деца	751	х	х	89	662
Четири деца	89	х	х	х	89
Пет деца	47	х	х	х	47
Шест и повече деца	21	х	х	х	21
<i>Брой деца</i>	<i>23205</i>	<i>1130</i>	<i>6102</i>	<i>13251</i>	<i>2722</i>
<i>Среден брой деца</i>	<i>1.2</i>	<i>0.2</i>	<i>1.1</i>	<i>2.0</i>	<i>3.3</i>
В селата	42492	15566	10256	12328	4342
Без деца	14096	14096	х	х	х
Едно дете	10748	1470	9278	х	х
Две деца	12991	х	978	12013	х
Три деца	3746	х	х	315	3431
Четири деца	623	х	х	х	623
Пет деца	182	х	х	х	182
Шест и повече деца	106	х	х	х	106
<i>Брой деца</i>	<i>52066</i>	<i>1470</i>	<i>11234</i>	<i>24971</i>	<i>14391</i>
<i>Среден брой деца</i>	<i>1.2</i>	<i>0.1</i>	<i>1.1</i>	<i>2.0</i>	<i>3.3</i>
Кюстендил	55047	25677	14099	13743	1528
Без деца	22011	22011	х	х	х
Едно дете	16491	3666	12825	х	х
Две деца	14850	х	1274	13576	х
Три деца	1337	х	х	167	1170
Четири деца	231	х	х	х	231
Пет деца	90	х	х	х	90
Шест и повече деца	37	х	х	х	37
<i>Брой деца</i>	<i>51835</i>	<i>3666</i>	<i>15373</i>	<i>27653</i>	<i>5143</i>
<i>Среден брой деца</i>	<i>0.9</i>	<i>0.1</i>	<i>1.1</i>	<i>2.0</i>	<i>3.4</i>
В градовете	35114	13792	10093	10133	1096
Без деца	11303	11303	х	х	х
Едно дете	11624	2489	9135	х	х
Две деца	10960	х	958	10002	х
Три деца	935	х	х	131	804
Четири деца	182	х	х	х	182
Пет деца	74	х	х	х	74
Шест и повече деца	36	х	х	х	36
<i>Брой деца</i>	<i>37700</i>	<i>2489</i>	<i>11051</i>	<i>20397</i>	<i>3763</i>
<i>Среден брой деца</i>	<i>1.1</i>	<i>0.2</i>	<i>1.1</i>	<i>2.0</i>	<i>3.4</i>

1.03.2001					1.02.2011				
общо	семейства по брой на членовете				общо	семейства по брой на членовете			
	дву-членни	три-членни	четири-членни	петчленни и повече		дву-членни	три-членни	четири-членни	петчленни и повече
19332	7224	6345	5260	503	18924	8220	6360	4039	305
5748	5748	x	x	x	6552	6552	x	x	x
7214	1476	5738	x	x	7488	1668	5820	x	x
5810	x	607	5203	x	4541	x	540	4001	x
472	x	x	57	415	286	x	x	38	248
59	x	x	x	59	41	x	x	x	41
16	x	x	x	16	12	x	x	x	12
13	x	x	x	13	4	x	x	x	4
20653	1476	6952	10577	1648	17676	1668	6900	8116	992
1.1	0.2	1.1	2.0	3.3	0.9	0.2	1.1	2.0	3.3
30556	13130	8426	7430	1570	27110	12787	7714	5849	760
11666	11666	x	x	x	11112	11112	x	x	x
9251	1464	7787	x	x	8771	1675	7096	x	x
7949	x	639	7310	x	6376	x	618	5758	x
1365	x	x	120	1245	649	x	x	91	558
215	x	x	x	215	132	x	x	x	132
76	x	x	x	76	43	x	x	x	43
34	x	x	x	34	27	x	x	x	27
30706	1464	9065	14980	5197	24409	1675	8332	11789	2613
1.0	0.1	1.1	2.0	3.3	0.9	0.1	1.1	2.0	3.4
49067	23554	14094	10433	986	40171	21672	11844	6068	587
18991	18991	x	x	x	16892	16892	x	x	x
17110	4563	12547	x	x	15422	4780	10642	x	x
11812	x	1547	10265	x	7150	x	1202	5948	x
939	x	x	168	771	520	x	x	120	400
151	x	x	x	151	123	x	x	x	123
45	x	x	x	45	41	x	x	x	41
19	x	x	x	19	23	x	x	x	23
44499	4563	15641	21034	3261	32133	4780	13046	12256	2051
0.9	0.2	1.1	2.0	3.3	0.8	0.2	1.1	2.0	3.5
32297	13383	10511	7710	693	27738	14048	8829	4417	444
10164	10164	x	x	x	10635	10635	x	x	x
12532	3219	9313	x	x	11343	3413	7930	x	x
8792	x	1198	7594	x	5225	x	899	4326	x
642	x	x	116	526	389	x	x	91	298
117	x	x	x	117	98	x	x	x	98
33	x	x	x	33	29	x	x	x	29
17	x	x	x	17	19	x	x	x	19
32781	3219	11709	15536	2317	23626	3413	9728	8925	1560
1.0	0.2	1.1	2.0	3.3	0.9	0.2	1.1	2.0	3.5

5. Семейства по области, местоживеене, брой на децата и брой на членовете

(Продължение)

Области Местоживеене Семейства по брой на децата	4.12.1992				
	общо	семейства по брой на членовете			
		дву- членни	три- членни	четири- членни	петчленни и повече
В селата	19933	11885	4006	3610	432
Без деца	10708	10708	x	x	x
Едно дете	4867	1177	3690	x	x
Две деца	3890	x	316	3574	x
Три деца	402	x	x	36	366
Четири деца	49	x	x	x	49
Пет деца	16	x	x	x	16
Шест и повече деца	1	x	x	x	1
<i>Брой деца</i>	<i>14135</i>	<i>1177</i>	<i>4322</i>	<i>7256</i>	<i>1380</i>
<i>Среден брой деца</i>	<i>0.7</i>	<i>0.1</i>	<i>1.1</i>	<i>2.0</i>	<i>3.2</i>
Ловеч	57251	29051	14942	11381	1877
Без деца	25497	25497	x	x	x
Едно дете	17410	3554	13856	x	x
Две деца	12298	x	1086	11212	x
Три деца	1424	x	x	169	1255
Четири деца	364	x	x	x	364
Пет деца	163	x	x	x	163
Шест и повече деца	95	x	x	x	95
<i>Брой деца</i>	<i>49178</i>	<i>3554</i>	<i>16028</i>	<i>22931</i>	<i>6665</i>
<i>Среден брой деца</i>	<i>0.9</i>	<i>0.1</i>	<i>1.1</i>	<i>2.0</i>	<i>3.6</i>
В градовете	33706	13932	10642	8186	946
Без деца	11719	11719	x	x	x
Едно дете	12108	2213	9895	x	x
Две деца	8829	x	747	8082	x
Три деца	728	x	x	104	624
Четири деца	187	x	x	x	187
Пет деца	81	x	x	x	81
Шест и повече деца	54	x	x	x	54
<i>Брой деца</i>	<i>33458</i>	<i>2213</i>	<i>11389</i>	<i>16476</i>	<i>3380</i>
<i>Среден брой деца</i>	<i>1.0</i>	<i>0.2</i>	<i>1.1</i>	<i>2.0</i>	<i>3.6</i>
В селата	23545	15119	4300	3195	931
Без деца	13778	13778	x	x	x
Едно дете	5302	1341	3961	x	x
Две деца	3469	x	339	3130	x
Три деца	696	x	x	65	631
Четири деца	177	x	x	x	177
Пет деца	82	x	x	x	82
Шест и повече деца	41	x	x	x	41
<i>Брой деца</i>	<i>15720</i>	<i>1341</i>	<i>4639</i>	<i>6455</i>	<i>3285</i>
<i>Среден брой деца</i>	<i>0.7</i>	<i>0.1</i>	<i>1.1</i>	<i>2.0</i>	<i>3.5</i>

1.03.2001					1.02.2011				
общо	семейства по брой на членовете				общо	семейства по брой на членовете			
	дву-членни	три-членни	четири-членни	петчленни и повече		дву-членни	три-членни	четири-членни	петчленни и повече
16770	10171	3583	2723	293	12433	7624	3015	1651	143
8827	8827	x	x	x	6257	6257	x	x	x
4578	1344	3234	x	x	4079	1367	2712	x	x
3020	x	349	2671	x	1925	x	303	1622	x
297	x	x	52	245	131	x	x	29	102
34	x	x	x	34	25	x	x	x	25
12	x	x	x	12	12	x	x	x	12
2	x	x	x	2	4	x	x	x	4
11718	1344	3932	5498	944	8507	1367	3318	3331	491
0.7	0.1	1.1	2.0	3.2	0.7	0.2	1.1	2.0	3.4
50421	26275	14296	8528	1322	40870	22483	11158	6050	1179
22016	22016	x	x	x	18046	18046	x	x	x
17348	4259	13089	x	x	14600	4437	10163	x	x
9594	x	1207	8387	x	6889	x	995	5894	x
1013	x	x	141	872	872	x	x	156	716
259	x	x	x	259	275	x	x	x	275
118	x	x	x	118	100	x	x	x	100
73	x	x	x	73	88	x	x	x	88
41688	4259	15503	17197	4729	33194	4437	12153	12256	4348
0.8	0.2	1.1	2.0	3.6	0.8	0.2	1.1	2.0	3.7
30665	13681	10299	6024	661	25966	13428	7994	3961	583
10881	10881	x	x	x	10452	10452	x	x	x
12242	2800	9442	x	x	10298	2976	7322	x	x
6801	x	857	5944	x	4538	x	672	3866	x
523	x	x	80	443	449	x	x	95	354
123	x	x	x	123	143	x	x	x	143
59	x	x	x	59	44	x	x	x	44
36	x	x	x	36	42	x	x	x	42
28434	2800	11156	12128	2350	21799	2976	8666	8017	2140
0.9	0.2	1.1	2.0	3.6	0.8	0.2	1.1	2.0	3.7
19756	12594	3997	2504	661	14904	9055	3164	2089	596
11135	11135	x	x	x	7594	7594	x	x	x
5106	1459	3647	x	x	4302	1461	2841	x	x
2793	x	350	2443	x	2351	x	323	2028	x
490	x	x	61	429	423	x	x	61	362
136	x	x	x	136	132	x	x	x	132
59	x	x	x	59	56	x	x	x	56
37	x	x	x	37	46	x	x	x	46
13254	1459	4347	5069	2379	11395	1461	3487	4239	2208
0.7	0.1	1.1	2.0	3.6	0.8	0.2	1.1	2.0	3.7

5. Семейства по области, местоживеене, брой на децата и брой на членовете

(Продължение)

Области Местоживеене Семейства по брой на децата	4.12.1992				
	общо	семейства по брой на членовете			
		дву- членни	три- членни	четири- членни	петчленни и повече
Монтана	63902	34037	14865	12682	0
Без деца	30272	30272	x	x	x
Едно дете	17297	3765	13532	x	x
Две деца	13789	x	1333	12456	x
Три деца	1837	x	x	226	x
Четири деца	437	x	x	x	x
Пет деца	159	x	x	x	x
Шест и повече деца	111	x	x	x	x
<i>Брой деца</i>	<i>53704</i>	<i>3765</i>	<i>16198</i>	<i>25590</i>	<i>x</i>
<i>Среден брой деца</i>	<i>0.8</i>	<i>0.1</i>	<i>1.1</i>	<i>2.0</i>	<i>x</i>
В градовете	36302	14824	10419	9797	1262
Без деца	12548	12548	x	x	x
Едно дете	11763	2276	9487	x	x
Две деца	10595	x	932	9663	x
Три деца	1061	x	x	134	927
Четири деца	204	x	x	x	204
Пет деца	72	x	x	x	72
Шест и повече деца	59	x	x	x	59
<i>Брой деца</i>	<i>37713</i>	<i>2276</i>	<i>11351</i>	<i>19728</i>	<i>4358</i>
<i>Среден брой деца</i>	<i>1.0</i>	<i>0.2</i>	<i>1.1</i>	<i>2.0</i>	<i>3.5</i>
В селата	27600	19213	4446	2885	1056
Без деца	17724	17724	x	x	x
Едно дете	5534	1489	4045	x	x
Две деца	3194	x	401	2793	x
Три деца	776	x	x	92	684
Четири деца	233	x	x	x	233
Пет деца	87	x	x	x	87
Шест и повече деца	52	x	x	x	52
<i>Брой деца</i>	<i>15991</i>	<i>1489</i>	<i>4847</i>	<i>5862</i>	<i>3793</i>
<i>Среден брой деца</i>	<i>0.6</i>	<i>0.1</i>	<i>1.1</i>	<i>2.0</i>	<i>3.6</i>
Пазарджик	96815	39463	24984	26382	5986
Без деца	33561	33561	x	x	x
Едно дете	28636	5902	22734	x	x
Две деца	28206	x	2250	25956	x
Три деца	4869	x	x	426	4443
Четири деца	1013	x	x	x	1013
Пет деца	335	x	x	x	335
Шест и повече деца	195	x	x	x	195
<i>Брой деца</i>	<i>106660</i>	<i>5902</i>	<i>27234</i>	<i>53190</i>	<i>20334</i>
<i>Среден брой деца</i>	<i>1.1</i>	<i>0.1</i>	<i>1.1</i>	<i>2.0</i>	<i>3.4</i>

(Брой)

1.03.2001					1.02.2011				
общо	семейства по брой на членовете				общо	семейства по брой на членовете			
	дву-членни	три-членни	четири-членни	петчленни и повече		дву-членни	три-членни	четири-членни	петчленни и повече
54766	29334	14454	9345	1633	42556	23569	11640	6111	1236
24825	24825	x	x	x	18750	18750	x	x	x
17685	4509	13176	x	x	15274	4819	10455	x	x
10445	x	1278	9167	x	7109	x	1185	5924	x
1300	x	x	178	1122	952	x	x	187	765
319	x	x	x	319	280	x	x	x	280
123	x	x	x	123	113	x	x	x	113
69	x	x	x	69	78	x	x	x	78
44826	4509	15732	18868	5717	34554	4819	12825	12409	4501
0.8	0.2	1.1	2.0	3.5	0.8	0.2	1.1	2.0	3.6
33492	14701	10752	7172	867	27969	14168	8772	4437	592
11777	11777	x	x	x	10960	10960	x	x	x
12765	2924	9841	x	x	11203	3208	7995	x	x
7995	x	911	7084	x	5119	x	777	4342	x
721	x	x	88	633	491	x	x	95	396
149	x	x	x	149	121	x	x	x	121
53	x	x	x	53	51	x	x	x	51
32	x	x	x	32	24	x	x	x	24
31996	2924	11663	14432	2977	23816	3208	9549	8969	2090
1.0	0.2	1.1	2.0	3.4	0.9	0.2	1.1	2.0	3.5
21274	14633	3702	2173	766	14587	9401	2868	1674	644
13048	13048	x	x	x	7790	7790	x	x	x
4920	1585	3335	x	x	4071	1611	2460	x	x
2450	x	367	2083	x	1990	x	408	1582	x
579	x	x	90	489	461	x	x	92	369
170	x	x	x	170	159	x	x	x	159
70	x	x	x	70	62	x	x	x	62
37	x	x	x	37	54	x	x	x	54
12830	1585	4069	4436	2740	10738	1611	3276	3440	2411
0.6	0.1	1.1	2.0	3.6	0.7	0.2	1.1	2.1	3.7
92691	38910	27216	22502	4063	81044	38546	24684	15448	2366
31589	31589	x	x	x	29964	29964	x	x	x
32004	7321	24683	x	x	30936	8582	22354	x	x
24673	x	2533	22140	x	17494	x	2330	15164	x
3449	x	x	362	3087	1975	x	x	284	1691
680	x	x	x	680	441	x	x	x	441
196	x	x	x	196	148	x	x	x	148
100	x	x	x	100	86	x	x	x	86
96062	7321	29749	45366	13626	74932	8582	27014	31180	8156
1.0	0.2	1.1	2.0	3.4	0.9	0.2	1.1	2.0	3.4

5. Семейства по области, местоживеене, брой на децата и брой на членовете

(Продължение)

Области Местоживеене Семейства по брой на децата	4.12.1992				
	общо	семейства по брой на членовете			
		дву- членни	три- членни	четири- членни	петчленни и повече
В градовете	54875	20472	15347	15981	3075
Без деца	16836	16836	x	x	x
Едно дете	17500	3636	13864	x	x
Две деца	17223	x	1483	15740	x
Три деца	2478	x	x	241	2237
Четири деца	544	x	x	x	544
Пет деца	201	x	x	x	201
Шест и повече деца	93	x	x	x	93
<i>Брой деца</i>	<i>63150</i>	<i>3636</i>	<i>16830</i>	<i>32203</i>	<i>10481</i>
<i>Среден брой деца</i>	<i>1.2</i>	<i>0.2</i>	<i>1.1</i>	<i>2.0</i>	<i>3.4</i>
В селата	41940	18991	9637	10401	2911
Без деца	16725	16725	x	x	x
Едно дете	11136	2266	8870	x	x
Две деца	10983	x	767	10216	x
Три деца	2391	x	x	185	2206
Четири деца	469	x	x	x	469
Пет деца	134	x	x	x	134
Шест и повече деца	102	x	x	x	102
<i>Брой деца</i>	<i>43510</i>	<i>2266</i>	<i>10404</i>	<i>20987</i>	<i>9853</i>
<i>Среден брой деца</i>	<i>1.0</i>	<i>0.1</i>	<i>1.1</i>	<i>2.0</i>	<i>3.4</i>
Перник	50439	23500	13768	12071	1100
Без деца	19843	19843	x	x	x
Едно дете	16046	3657	12389	x	x
Две деца	13318	x	1379	11939	x
Три деца	975	x	x	132	843
Четири деца	175	x	x	x	175
Пет деца	56	x	x	x	56
Шест и повече деца	26	x	x	x	26
<i>Брой деца</i>	<i>46757</i>	<i>3657</i>	<i>15147</i>	<i>24274</i>	<i>3697</i>
<i>Среден брой деца</i>	<i>0.9</i>	<i>0.2</i>	<i>1.1</i>	<i>2.0</i>	<i>3.3</i>
В градовете	37072	14664	11293	10213	902
Без деца	11814	11814	x	x	x
Едно дете	12962	2850	10112	x	x
Две деца	11276	x	1181	10095	x
Три деца	805	x	x	118	687
Четири деца	140	x	x	x	140
Пет деца	52	x	x	x	52
Шест и повече деца	23	x	x	x	23
<i>Брой деца</i>	<i>38901</i>	<i>2850</i>	<i>12474</i>	<i>20544</i>	<i>3033</i>
<i>Среден брой деца</i>	<i>1.0</i>	<i>0.2</i>	<i>1.1</i>	<i>2.0</i>	<i>3.4</i>

1.03.2001					1.02.2011				
общо	семейства по брой на членовете				общо	семейства по брой на членовете			
	дву-членни	три-членни	четири-членни	петчленни и повече		дву-членни	три-членни	четири-членни	петчленни и повече
53294	21039	17135	13039	2081	50532	23859	16192	9180	1301
16382	16382	x	x	x	18162	18162	x	x	x
20104	4657	15447	x	x	20353	5697	14656	x	x
14511	x	1688	12823	x	10530	x	1536	8994	x
1770	x	x	216	1554	1094	x	x	186	908
349	x	x	x	349	246	x	x	x	246
113	x	x	x	113	91	x	x	x	91
65	x	x	x	65	56	x	x	x	56
56824	4657	18823	26294	7050	46516	5697	17728	18546	4545
1.1	0.2	1.1	2.0	3.4	0.9	0.2	1.1	2.0	3.5
39397	17871	10081	9463	1982	30512	14687	8492	6268	1065
15207	15207	x	x	x	11802	11802	x	x	x
11900	2664	9236	x	x	10583	2885	7698	x	x
10162	x	845	9317	x	6964	x	794	6170	x
1679	x	x	146	1533	881	x	x	98	783
331	x	x	x	331	195	x	x	x	195
83	x	x	x	83	57	x	x	x	57
35	x	x	x	35	30	x	x	x	30
39238	2664	10926	19072	6576	28416	2885	9286	12634	3611
1.0	0.1	1.1	2.0	3.3	0.9	0.2	1.1	2.0	3.4
45637	21491	13858	9549	739	39690	20647	12747	5795	501
17088	17088	x	x	x	15551	15551	x	x	x
16748	4403	12345	x	x	16645	5096	11549	x	x
10932	x	1513	9419	x	6886	x	1198	5688	x
706	x	x	130	576	471	x	x	107	364
123	x	x	x	123	83	x	x	x	83
23	x	x	x	23	30	x	x	x	30
17	x	x	x	17	24	x	x	x	24
41446	4403	15371	19228	2444	32469	5096	13945	11697	1731
0.9	0.2	1.1	2.0	3.3	0.8	0.2	1.1	2.0	3.5
34469	13883	11780	8205	601	31515	15215	10928	4948	424
10287	10287	x	x	x	10999	10999	x	x	x
14056	3596	10460	x	x	14107	4216	9891	x	x
9411	x	1320	8091	x	5895	x	1037	4858	x
578	x	x	114	464	393	x	x	90	303
103	x	x	x	103	74	x	x	x	74
20	x	x	x	20	25	x	x	x	25
14	x	x	x	14	22	x	x	x	22
35215	3596	13100	16524	1995	27639	4216	11965	9986	1472
1.0	0.3	1.1	2.0	3.3	0.9	0.3	1.1	2.0	3.5

5. Семейства по области, местоживеене, брой на децата и брой на членовете

(Продължение)

Области Местоживеене Семейства по брой на децата	4.12.1992				
	общо	семейства по брой на членовете			
		дву- членни	три- членни	четири- членни	петчленни и повече
В селата	13367	8836	2475	1858	198
Без деца	8029	8029	х	х	х
Едно дете	3084	807	2277	х	х
Две деца	2042	х	198	1844	х
Три деца	170	х	х	14	156
Четири деца	35	х	х	х	35
Пет деца	4	х	х	х	4
Шест и повече деца	3	х	х	х	3
<i>Брой деца</i>	<i>7856</i>	<i>807</i>	<i>2673</i>	<i>3730</i>	<i>646</i>
<i>Среден брой деца</i>	<i>0.6</i>	<i>0.1</i>	<i>1.1</i>	<i>2.0</i>	<i>3.3</i>
Плевен	106782	53641	26356	23383	3402
Без деца	47602	47602	х	х	х
Едно дете	30264	6039	24225	х	х
Две деца	25228	х	2131	23097	х
Три деца	2720	х	х	286	2434
Четири деца	638	х	х	х	638
Пет деца	203	х	х	х	203
Шест и повече деца	127	х	х	х	127
<i>Брой деца</i>	<i>93304</i>	<i>6039</i>	<i>28487</i>	<i>47052</i>	<i>11726</i>
<i>Среден брой деца</i>	<i>0.9</i>	<i>0.1</i>	<i>1.1</i>	<i>2.0</i>	<i>3.4</i>
В градовете	65016	26799	18867	17614	1736
Без деца	22787	22787	х	х	х
Едно дете	21258	4012	17246	х	х
Две деца	19052	х	1621	17431	х
Три деца	1516	х	х	183	1333
Четири деца	286	х	х	х	286
Пет деца	75	х	х	х	75
Шест и повече деца	42	х	х	х	42
<i>Брой деца</i>	<i>65710</i>	<i>4012</i>	<i>20488</i>	<i>35411</i>	<i>5799</i>
<i>Среден брой деца</i>	<i>1.0</i>	<i>0.1</i>	<i>1.1</i>	<i>2.0</i>	<i>3.3</i>
В селата	41766	26842	7489	5769	1666
Без деца	24815	24815	х	х	х
Едно дете	9006	2027	6979	х	х
Две деца	6176	х	510	5666	х
Три деца	1204	х	х	103	1101
Четири деца	352	х	х	х	352
Пет деца	128	х	х	х	128
Шест и повече деца	85	х	х	х	85
<i>Брой деца</i>	<i>27594</i>	<i>2027</i>	<i>7999</i>	<i>11641</i>	<i>5927</i>
<i>Среден брой деца</i>	<i>0.7</i>	<i>0.1</i>	<i>1.1</i>	<i>2.0</i>	<i>3.6</i>

1.03.2001					1.02.2011				
общо	семейства по брой на членовете				общо	семейства по брой на членовете			
	дву-членни	три-членни	четири-членни	петчленни и повече		дву-членни	три-членни	четири-членни	петчленни и повече
11168	7608	2078	1344	138	8175	5432	1819	847	77
6801	6801	x	x	x	4552	4552	x	x	x
2692	807	1885	x	x	2538	880	1658	x	x
1521	x	193	1328	x	991	x	161	830	x
128	x	x	16	112	78	x	x	17	61
20	x	x	x	20	9	x	x	x	9
3	x	x	x	3	5	x	x	x	5
3	x	x	x	3	2	x	x	x	2
6231	807	2271	2704	449	4830	880	1980	1711	259
0.6	0.1	1.1	2.0	3.3	0.6	0.2	1.1	2.0	3.4
94378	48132	26192	17481	2573	78139	42890	21691	11351	2207
40394	40394	x	x	x	34507	34507	x	x	x
31395	7738	23657	x	x	28031	8383	19648	x	x
19727	x	2535	17192	x	13095	x	2043	11052	x
2057	x	x	289	1768	1662	x	x	299	1363
473	x	x	x	473	484	x	x	x	484
217	x	x	x	217	215	x	x	x	215
115	x	x	x	115	145	x	x	x	145
80753	7738	28727	35251	9037	63210	8383	23734	23001	8092
0.9	0.2	1.1	2.0	3.5	0.8	0.2	1.1	2.0	3.7
60047	26402	19522	12924	1199	53091	27400	16546	8199	946
21061	21061	x	x	x	21439	21439	x	x	x
22975	5341	17634	x	x	21076	5961	15115	x	x
14650	x	1888	12762	x	9480	x	1431	8049	x
1056	x	x	162	894	840	x	x	150	690
208	x	x	x	208	153	x	x	x	153
70	x	x	x	70	62	x	x	x	62
27	x	x	x	27	41	x	x	x	41
56801	5341	21410	26010	4040	43753	5961	17977	16548	3267
0.9	0.2	1.1	2.0	3.4	0.8	0.2	1.1	2.0	3.5
34331	21730	6670	4557	1374	25048	15490	5145	3152	1261
19333	19333	x	x	x	13068	13068	x	x	x
8420	2397	6023	x	x	6955	2422	4533	x	x
5077	x	647	4430	x	3615	x	612	3003	x
1001	x	x	127	874	822	x	x	149	673
265	x	x	x	265	331	x	x	x	331
147	x	x	x	147	153	x	x	x	153
88	x	x	x	88	104	x	x	x	104
23952	2397	7317	9241	4997	19457	2422	5757	6453	4825
0.7	0.1	1.1	2.0	3.6	0.8	0.2	1.1	2.0	3.8

5. Семейства по области, местоживеене, брой на децата и брой на членовете

(Продължение)

Области Местоживеене Семейства по брой на децата	4.12.1992				
	общо	семейства по брой на членовете			
		дву- членни	три- членни	четири- членни	петчленни и повече
Пловдив	222147	97300	60441	56676	7730
Без деца	83249	83249	x	x	x
Едно дете	69165	14051	55114	x	x
Две деца	61337	x	5327	56010	x
Три деца	6385	x	x	666	5719
Четири деца	1288	x	x	x	1288
Пет деца	471	x	x	x	471
Шест и повече деца	252	x	x	x	252
<i>Брой деца</i>	<i>220167</i>	<i>14051</i>	<i>65768</i>	<i>114018</i>	<i>26330</i>
<i>Среден брой деца</i>	<i>1.0</i>	<i>0.1</i>	<i>1.1</i>	<i>2.0</i>	<i>3.4</i>
В градовете	154860	60360	46440	43294	4766
Без деца	49418	49418	x	x	x
Едно дете	53075	10942	42133	x	x
Две деца	47101	x	4307	42794	x
Три деца	4209	x	x	500	3709
Четири деца	706	x	x	x	706
Пет деца	254	x	x	x	254
Шест и повече деца	97	x	x	x	97
<i>Брой деца</i>	<i>164637</i>	<i>10942</i>	<i>50747</i>	<i>87088</i>	<i>15860</i>
<i>Среден брой деца</i>	<i>1.1</i>	<i>0.2</i>	<i>1.1</i>	<i>2.0</i>	<i>3.3</i>
В селата	67287	36940	14001	13382	2964
Без деца	33831	33831	x	x	x
Едно дете	16090	3109	12981	x	x
Две деца	14236	x	1020	13216	x
Три деца	2176	x	x	166	2010
Четири деца	582	x	x	x	582
Пет деца	217	x	x	x	217
Шест и повече деца	155	x	x	x	155
<i>Брой деца</i>	<i>55530</i>	<i>3109</i>	<i>15021</i>	<i>26930</i>	<i>10470</i>
<i>Среден брой деца</i>	<i>0.8</i>	<i>0.1</i>	<i>1.1</i>	<i>2.0</i>	<i>3.5</i>
Разград	51095	23520	13272	12061	2242
Без деца	20851	20851	x	x	x
Едно дете	14838	2669	12169	x	x
Две деца	13002	x	1103	11899	x
Три деца	1951	x	x	162	1789
Четири деца	317	x	x	x	317
Пет деца	95	x	x	x	95
Шест и повече деца	41	x	x	x	41
<i>Брой деца</i>	<i>48703</i>	<i>2669</i>	<i>14375</i>	<i>24284</i>	<i>7375</i>
<i>Среден брой деца</i>	<i>1.0</i>	<i>0.1</i>	<i>1.1</i>	<i>2.0</i>	<i>3.3</i>

1.03.2001					1.02.2011				
общо	семейства по брой на членовете				общо	семейства по брой на членовете			
	дву-членни	три-членни	четири-членни	петчленни и повече		дву-членни	три-членни	четири-членни	петчленни и повече
214871	95616	65436	48160	5659	198714	95969	62991	35251	4503
77151	77151	x	x	x	73796	73796	x	x	x
77740	18465	59275	x	x	79136	22173	56963	x	x
53661	x	6161	47500	x	40531	x	6028	34503	x
4942	x	x	660	4282	4010	x	x	748	3262
905	x	x	x	905	772	x	x	x	772
301	x	x	x	301	259	x	x	x	259
171	x	x	x	171	210	x	x	x	210
206129	18465	71597	96980	19087	178028	22173	69019	71250	15586
1.0	0.2	1.1	2.0	3.4	0.9	0.2	1.1	2.0	3.5
152083	61979	50661	35996	3447	147527	69186	49494	26137	2710
47518	47518	x	x	x	51529	51529	x	x	x
60172	14461	45711	x	x	62316	17657	44659	x	x
40486	x	4950	35536	x	30401	x	4835	25566	x
3216	x	x	460	2756	2616	x	x	571	2045
478	x	x	x	478	447	x	x	x	447
152	x	x	x	152	125	x	x	x	125
61	x	x	x	61	93	x	x	x	93
153857	14461	55611	72452	11333	134002	17657	54329	52845	9171
1.0	0.2	1.1	2.0	3.3	0.9	0.3	1.1	2.0	3.4
62788	33637	14775	12164	2212	51187	26783	13497	9114	1793
29633	29633	x	x	x	22267	22267	x	x	x
17568	4004	13564	x	x	16820	4516	12304	x	x
13175	x	1211	11964	x	10130	x	1193	8937	x
1726	x	x	200	1526	1394	x	x	177	1217
427	x	x	x	427	325	x	x	x	325
149	x	x	x	149	134	x	x	x	134
110	x	x	x	110	117	x	x	x	117
52272	4004	15986	24528	7754	44026	4516	14690	18405	6415
0.8	0.1	1.1	2.0	3.5	0.9	0.2	1.1	2.0	3.6
46449	21923	13287	9733	1506	36982	18436	10819	6942	785
18485	18485	x	x	x	14973	14973	x	x	x
15501	3438	12063	x	x	13224	3463	9761	x	x
10811	x	1224	9587	x	7879	x	1058	6821	x
1307	x	x	146	1161	678	x	x	121	557
247	x	x	x	247	146	x	x	x	146
71	x	x	x	71	58	x	x	x	58
27	x	x	x	27	24	x	x	x	24
42557	3438	14511	19612	4996	32063	3463	11877	14005	2718
0.9	0.2	1.1	2.0	3.3	0.9	0.2	1.1	2.0	3.5

5. Семейства по области, местоживеене, брой на децата и брой на членовете

(Продължение)

Области Местоживеене Семейства по брой на децата	4.12.1992				
	общо	семейства по брой на членовете			
		дву- членни	три- членни	четири- членни	петчленни и повече
В градовете	21902	8799	6545	5912	646
Без деца	7417	7417	x	x	x
Едно дете	7356	1382	5974	x	x
Две деца	6418	x	571	5847	x
Три деца	599	x	x	65	534
Четири деца	80	x	x	x	80
Пет деца	23	x	x	x	23
Шест и повече деца	9	x	x	x	9
<i>Брой деца</i>	22482	1382	7116	11889	2095
<i>Среден брой деца</i>	1.0	0.2	1.1	2.0	3.2
В селата	29193	14721	6727	6149	1596
Без деца	13434	13434	x	x	x
Едно дете	7482	1287	6195	x	x
Две деца	6584	x	532	6052	x
Три деца	1352	x	x	97	1255
Четири деца	237	x	x	x	237
Пет деца	72	x	x	x	72
Шест и повече деца	32	x	x	x	32
<i>Брой деца</i>	26221	1287	7259	12395	5280
<i>Среден брой деца</i>	0.9	0.1	1.1	2.0	3.3
Русе	88365	42144	24336	19366	2519
Без деца	36316	36316	x	x	x
Едно дете	28073	5828	22245	x	x
Две деца	21201	x	2091	19110	x
Три деца	2207	x	x	256	1951
Четири деца	403	x	x	x	403
Пет деца	107	x	x	x	107
Шест и повече деца	58	x	x	x	58
<i>Брой деца</i>	79624	5828	26427	38988	8381
<i>Среден брой деца</i>	0.9	0.1	1.1	2.0	3.3
В градовете	59059	24965	18194	14417	1483
Без деца	20401	20401	x	x	x
Едно дете	21082	4564	16518	x	x
Две деца	15910	x	1676	14234	x
Три деца	1359	x	x	183	1176
Четири деца	221	x	x	x	221
Пет деца	59	x	x	x	59
Шест и повече деца	27	x	x	x	27
<i>Брой деца</i>	58337	4564	19870	29017	4886
<i>Среден брой деца</i>	1.0	0.2	1.1	2.0	3.3

(Брой)

1.03.2001					1.02.2011				
общо	семейства по брой на членовете				общо	семейства по брой на членовете			
	дву-членни	три-членни	четири-членни	петчленни и повече		дву-членни	три-членни	четири-членни	петчленни и повече
20597	8701	6754	4688	454	17523	8444	5640	3181	258
6845	6845	x	x	x	6538	6538	x	x	x
7969	1856	6113	x	x	7016	1906	5110	x	x
5271	x	641	4630	x	3664	x	530	3134	x
419	x	x	58	361	235	x	x	47	188
66	x	x	x	66	37	x	x	x	37
17	x	x	x	17	21	x	x	x	21
10	x	x	x	10	12	x	x	x	12
20182	1856	7395	9434	1497	15391	1906	6170	6409	906
1.0	0.2	1.1	2.0	3.3	0.9	0.2	1.1	2.0	3.5
25852	13222	6533	5045	1052	19459	9992	5179	3761	527
11640	11640	x	x	x	8435	8435	x	x	x
7532	1582	5950	x	x	6208	1557	4651	x	x
5540	x	583	4957	x	4215	x	528	3687	x
888	x	x	88	800	443	x	x	74	369
181	x	x	x	181	109	x	x	x	109
54	x	x	x	54	37	x	x	x	37
17	x	x	x	17	12	x	x	x	12
22375	1582	7116	10178	3499	16672	1557	5707	7596	1812
0.9	0.1	1.1	2.0	3.3	0.9	0.2	1.1	2.0	3.4
80480	38875	24409	15495	1701	69046	36156	21261	10495	1134
31471	31471	x	x	x	28157	28157	x	x	x
29470	7404	22066	x	x	27270	7999	19271	x	x
17555	x	2343	15212	x	12286	x	1990	10296	x
1617	x	x	283	1334	1048	x	x	199	849
262	x	x	x	262	207	x	x	x	207
72	x	x	x	72	50	x	x	x	50
33	x	x	x	33	28	x	x	x	28
71052	7404	26752	31273	5623	56251	7999	23251	21189	3812
0.9	0.2	1.1	2.0	3.3	0.8	0.2	1.1	2.0	3.4
55473	24330	18639	11501	1003	52944	26430	17488	8311	715
18541	18541	x	x	x	19938	19938	x	x	x
22544	5789	16755	x	x	22346	6492	15854	x	x
13182	x	1884	11298	x	9798	x	1634	8164	x
1021	x	x	203	818	693	x	x	147	546
136	x	x	x	136	126	x	x	x	126
32	x	x	x	32	28	x	x	x	28
17	x	x	x	17	15	x	x	x	15
52782	5789	20523	23205	3265	44768	6492	19122	16769	2385
1.0	0.2	1.1	2.0	3.3	0.8	0.2	1.1	2.0	3.3

5. Семейства по области, местоживеене, брой на децата и брой на членовете

(Продължение)

Области Местоживеене Семейства по брой на децата	4.12.1992				
	общо	семейства по брой на членовете			
		дву- членни	три- членни	четири- членни	петчленни и повече
В селата	29306	17179	6142	4949	1036
Без деца	15915	15915	x	x	x
Едно дете	6991	1264	5727	x	x
Две деца	5291	x	415	4876	x
Три деца	848	x	x	73	775
Четири деца	182	x	x	x	182
Пет деца	48	x	x	x	48
Шест и повече деца	31	x	x	x	31
<i>Брой деца</i>	<i>21287</i>	<i>1264</i>	<i>6557</i>	<i>9971</i>	<i>3495</i>
<i>Среден брой деца</i>	<i>0.7</i>	<i>0.1</i>	<i>1.1</i>	<i>2.0</i>	<i>3.4</i>
Силистра	49875	22891	13085	11993	1906
Без деца	20485	20485	x	x	x
Едно дете	14549	2406	12143	x	x
Две деца	12797	x	942	11855	x
Три деца	1651	x	x	138	1513
Четири деца	272	x	x	x	272
Пет деца	91	x	x	x	91
Шест и повече деца	30	x	x	x	30
<i>Брой деца</i>	<i>46831</i>	<i>2406</i>	<i>14027</i>	<i>24124</i>	<i>6274</i>
<i>Среден брой деца</i>	<i>0.9</i>	<i>0.1</i>	<i>1.1</i>	<i>2.0</i>	<i>3.3</i>
В градовете	22006	8743	6622	6073	568
Без деца	7434	7434	x	x	x
Едно дете	7390	1309	6081	x	x
Две деца	6562	x	541	6021	x
Три деца	548	x	x	52	496
Четири деца	56	x	x	x	56
Пет деца	14	x	x	x	14
Шест и повече деца	2	x	x	x	2
<i>Брой деца</i>	<i>22464</i>	<i>1309</i>	<i>7163</i>	<i>12198</i>	<i>1794</i>
<i>Среден брой деца</i>	<i>1.0</i>	<i>0.2</i>	<i>1.1</i>	<i>2.0</i>	<i>3.2</i>
В селата	27869	14148	6463	5920	1338
Без деца	13051	13051	x	x	x
Едно дете	7159	1097	6062	x	x
Две деца	6235	x	401	5834	x
Три деца	1103	x	x	86	1017
Четири деца	216	x	x	x	216
Пет деца	77	x	x	x	77
Шест и повече деца	28	x	x	x	28
<i>Брой деца</i>	<i>24367</i>	<i>1097</i>	<i>6864</i>	<i>11926</i>	<i>4480</i>
<i>Среден брой деца</i>	<i>0.9</i>	<i>0.1</i>	<i>1.1</i>	<i>2.0</i>	<i>3.3</i>

(Брой)

1.03.2001					1.02.2011				
общо	семейства по брой на членовете				общо	семейства по брой на членовете			
	дву-членни	три-членни	четири-членни	петчленни и повече		дву-членни	три-членни	четири-членни	петчленни и повече
25007	14545	5770	3994	698	16102	9726	3773	2184	419
12930	12930	x	x	x	8219	8219	x	x	x
6926	1615	5311	x	x	4924	1507	3417	x	x
4373	x	459	3914	x	2488	x	356	2132	x
596	x	x	80	516	355	x	x	52	303
126	x	x	x	126	81	x	x	x	81
40	x	x	x	40	22	x	x	x	22
16	x	x	x	16	13	x	x	x	13
18270	1615	6229	8068	2358	11483	1507	4129	4420	1427
0.7	0.1	1.1	2.0	3.4	0.7	0.2	1.1	2.0	3.4
44097	21441	12711	8787	1158	35998	19271	10003	5920	804
18248	18248	x	x	x	15831	15831	x	x	x
14858	3193	11665	x	x	12605	3440	9165	x	x
9734	x	1046	8688	x	6651	x	838	5813	x
999	x	x	99	900	672	x	x	107	565
171	x	x	x	171	147	x	x	x	147
58	x	x	x	58	55	x	x	x	55
29	x	x	x	29	37	x	x	x	37
38488	3193	13757	17673	3865	29020	3440	10841	11947	2792
0.9	0.1	1.1	2.0	3.3	0.8	0.2	1.1	2.0	3.5
19529	8645	6386	4144	354	16220	8638	4899	2492	191
6895	6895	x	x	x	6779	6779	x	x	x
7545	1750	5795	x	x	6359	1859	4500	x	x
4705	x	591	4114	x	2854	x	399	2455	x
328	x	x	30	298	189	x	x	37	152
42	x	x	x	42	20	x	x	x	20
10	x	x	x	10	14	x	x	x	14
4	x	x	x	4	5	x	x	x	5
18183	1750	6977	8318	1138	12814	1859	5298	5021	636
0.9	0.2	1.1	2.0	3.2	0.8	0.2	1.1	2.0	3.3
24568	12796	6325	4643	804	19778	10633	5104	3428	613
11353	11353	x	x	x	9052	9052	x	x	x
7313	1443	5870	x	x	6246	1581	4665	x	x
5029	x	455	4574	x	3797	x	439	3358	x
671	x	x	69	602	483	x	x	70	413
129	x	x	x	129	127	x	x	x	127
48	x	x	x	48	41	x	x	x	41
25	x	x	x	25	32	x	x	x	32
20305	1443	6780	9355	2727	16206	1581	5543	6926	2156
0.8	0.1	1.1	2.0	3.4	0.8	0.1	1.1	2.0	3.5

5. Семейства по области, местоживеене, брой на децата и брой на членовете

(Продължение)

Области Местоживеене Семейства по брой на децата	4.12.1992				
	общо	семейства по брой на членовете			
		дву- членни	три- членни	четири- членни	петчленни и повече
Сливен	69448	29642	18059	17274	4473
Без деца	25487	25487	х	х	х
Едно дете	20579	4155	16424	х	х
Две деца	18580	х	1635	16945	х
Три деца	3183	х	х	329	2854
Четири деца	945	х	х	х	945
Пет деца	401	х	х	х	401
Шест и повече деца	273	х	х	х	273
<i>Брой деца</i>	<i>74910</i>	<i>4155</i>	<i>19694</i>	<i>34877</i>	<i>16184</i>
<i>Среден брой деца</i>	<i>1.1</i>	<i>0.1</i>	<i>1.1</i>	<i>2.0</i>	<i>3.6</i>
В градовете	45224	16670	13118	12942	2494
Без деца	13824	13824	х	х	х
Едно дете	14737	2846	11891	х	х
Две деца	13957	х	1227	12730	х
Три деца	1935	х	х	212	1723
Четири деца	480	х	х	х	480
Пет деца	179	х	х	х	179
Шест и повече деца	112	х	х	х	112
<i>Брой деца</i>	<i>52015</i>	<i>2846</i>	<i>14345</i>	<i>26096</i>	<i>8728</i>
<i>Среден брой деца</i>	<i>1.1</i>	<i>0.2</i>	<i>1.1</i>	<i>2.1</i>	<i>3.5</i>
В селата	24224	12972	4941	4332	1979
Без деца	11663	11663	х	х	х
Едно дете	5842	1309	4533	х	х
Две деца	4623	х	408	4215	х
Три деца	1248	х	х	117	1131
Четири деца	465	х	х	х	465
Пет деца	222	х	х	х	222
Шест и повече деца	161	х	х	х	161
<i>Брой деца</i>	<i>22895</i>	<i>1309</i>	<i>5349</i>	<i>8781</i>	<i>7456</i>
<i>Среден брой деца</i>	<i>0.9</i>	<i>0.1</i>	<i>1.1</i>	<i>2.0</i>	<i>3.8</i>
Смолян	46724	18047	12506	14347	1824
Без деца	15729	15729	х	х	х
Едно дете	13799	2318	11481	х	х
Две деца	15241	х	1025	14216	х
Три деца	1695	х	х	131	1564
Четири деца	185	х	х	х	185
Пет деца	52	х	х	х	52
Шест и повече деца	23	х	х	х	23
<i>Брой деца</i>	<i>50515</i>	<i>2318</i>	<i>13529</i>	<i>28825</i>	<i>5843</i>
<i>Среден брой деца</i>	<i>1.1</i>	<i>0.1</i>	<i>1.1</i>	<i>2.0</i>	<i>3.2</i>

(Брой)

1.03.2001					1.02.2011				
общо	семейства по брой на членовете				общо	семейства по брой на членовете			
	дву-членни	три-членни	четири-членни	петчленни и повече		дву-членни	три-членни	четири-членни	петчленни и повече
64803	29211	18665	13588	3339	56764	27582	16024	10039	3119
23811	23811	x	x	x	21901	21901	x	x	x
22126	5400	16726	x	x	20032	5681	14351	x	x
15246	x	1939	13307	x	11437	x	1673	9764	x
2366	x	x	281	2085	2072	x	x	275	1797
724	x	x	x	724	754	x	x	x	754
301	x	x	x	301	319	x	x	x	319
229	x	x	x	229	249	x	x	x	249
65617	5400	20604	27457	12156	55383	5681	17697	20353	11652
1.0	0.2	1.1	2.0	3.6	1.0	0.2	1.1	2.0	3.7
43080	17485	13863	10029	1703	38171	17931	11806	6945	1489
13713	13713	x	x	x	13795	13795	x	x	x
16196	3772	12424	x	x	14699	4136	10563	x	x
11308	x	1439	9869	x	8014	x	1243	6771	x
1304	x	x	160	1144	1066	x	x	174	892
334	x	x	x	334	331	x	x	x	331
126	x	x	x	126	156	x	x	x	156
99	x	x	x	99	110	x	x	x	110
45324	3772	15302	20218	6032	36757	4136	13049	14064	5508
1.1	0.2	1.1	2.0	3.5	1.0	0.2	1.1	2.0	3.7
21723	11726	4802	3559	1636	18593	9651	4218	3094	1630
10098	10098	x	x	x	8106	8106	x	x	x
5930	1628	4302	x	x	5333	1545	3788	x	x
3938	x	500	3438	x	3423	x	430	2993	x
1062	x	x	121	941	1006	x	x	101	905
390	x	x	x	390	423	x	x	x	423
175	x	x	x	175	163	x	x	x	163
130	x	x	x	130	139	x	x	x	139
20293	1628	5302	7239	6124	18626	1545	4648	6289	6144
0.9	0.1	1.1	2.0	3.7	1.0	0.2	1.1	2.0	3.8
42689	18507	13104	10175	903	37577	18676	11455	7006	440
15876	15876	x	x	x	15670	15670	x	x	x
14728	2631	12097	x	x	13642	3006	10636	x	x
11070	x	1007	10063	x	7765	x	819	6946	x
884	x	x	112	772	401	x	x	60	341
97	x	x	x	97	68	x	x	x	68
20	x	x	x	20	16	x	x	x	16
14	x	x	x	14	15	x	x	x	15
40098	2631	14111	20462	2894	30833	3006	12274	14072	1481
0.9	0.1	1.1	2.0	3.2	0.8	0.2	1.1	2.0	3.4

5. Семейства по области, местоживеене, брой на децата и брой на членовете

(Продължение)

Области Местоживеене Семейства по брой на децата	4.12.1992				
	общо	семейства по брой на членовете			
		дву-членни	три-членни	четири-членни	петчленни и повече
В градовете	22611	7354	6543	7906	808
Без деца	5947	5947	x	x	x
Едно дете	7321	1407	5914	x	x
Две деца	8468	x	629	7839	x
Три деца	752	x	x	67	685
Четири деца	85	x	x	x	85
Пет деца	24	x	x	x	24
Шест и повече деца	14	x	x	x	14
<i>Брой деца</i>	<i>27064</i>	<i>1407</i>	<i>7171</i>	<i>15879</i>	<i>2607</i>
<i>Среден брой деца</i>	<i>1.2</i>	<i>0.2</i>	<i>1.1</i>	<i>2.0</i>	<i>3.2</i>
В селата	24113	10693	5963	6441	1016
Без деца	9782	9782	x	x	x
Едно дете	6478	911	5567	x	x
Две деца	6773	x	396	6377	x
Три деца	943	x	x	64	879
Четири деца	100	x	x	x	100
Пет деца	28	x	x	x	28
Шест и повече деца	9	x	x	x	9
<i>Брой деца</i>	<i>23451</i>	<i>911</i>	<i>6358</i>	<i>12946</i>	<i>3236</i>
<i>Среден брой деца</i>	<i>1.0</i>	<i>0.1</i>	<i>1.1</i>	<i>2.0</i>	<i>3.2</i>
София	86867	39187	22353	22036	3291
Без деца	33382	33382	x	x	x
Едно дете	26072	5805	20267	x	x
Две деца	23829	x	2086	21743	x
Три деца	2647	x	x	293	2354
Четири деца	589	x	x	x	589
Пет деца	239	x	x	x	239
Шест и повече деца	109	x	x	x	109
<i>Брой деца</i>	<i>85938</i>	<i>5805</i>	<i>24439</i>	<i>44365</i>	<i>11329</i>
<i>Среден брой деца</i>	<i>1.0</i>	<i>0.2</i>	<i>1.1</i>	<i>2.0</i>	<i>3.4</i>
В градовете	47421	17488	13565	14271	2097
Без деца	14367	14367	x	x	x
Едно дете	15362	3121	12241	x	x
Две деца	15402	x	1324	14078	x
Три деца	1711	x	x	193	1518
Четири деца	377	x	x	x	377
Пет деца	148	x	x	x	148
Шест и повече деца	54	x	x	x	54
<i>Брой деца</i>	<i>53900</i>	<i>3121</i>	<i>14889</i>	<i>28735</i>	<i>7155</i>
<i>Среден брой деца</i>	<i>1.1</i>	<i>0.2</i>	<i>1.1</i>	<i>2.0</i>	<i>3.4</i>

1.03.2001					1.02.2011				
общо	семейства по брой на членовете				общо	семейства по брой на членовете			
	дву-членни	три-членни	четири-членни	петчленни и повече		дву-членни	три-членни	четири-членни	петчленни и повече
21615	8162	7180	5839	434	20328	9342	6739	4001	246
6480	6480	x	x	x	7422	7422	x	x	x
8162	1682	6480	x	x	8127	1920	6207	x	x
6468	x	700	5768	x	4493	x	532	3961	x
430	x	x	71	359	219	x	x	40	179
51	x	x	x	51	42	x	x	x	42
14	x	x	x	14	12	x	x	x	12
10	x	x	x	10	13	x	x	x	13
22726	1682	7880	11749	1415	18090	1920	7271	8042	857
1.1	0.2	1.1	2.0	3.3	0.9	0.2	1.1	2.0	3.5
21074	10345	5924	4336	469	17249	9334	4716	3005	194
9396	9396	x	x	x	8248	8248	x	x	x
6566	949	5617	x	x	5515	1086	4429	x	x
4602	x	307	4295	x	3272	x	287	2985	x
454	x	x	41	413	182	x	x	20	162
46	x	x	x	46	26	x	x	x	26
6	x	x	x	6	4	x	x	x	4
4	x	x	x	4	2	x	x	x	2
17372	949	6231	8713	1479	12743	1086	5003	6030	624
0.8	0.1	1.1	2.0	3.2	0.7	0.1	1.1	2.0	3.2
81719	38090	22669	18409	2551	72061	35485	21421	13205	1950
30990	30990	x	x	x	27401	27401	x	x	x
27570	7100	20470	x	x	27356	8084	19272	x	x
20349	x	2199	18150	x	15099	x	2149	12950	x
2126	x	x	259	1867	1650	x	x	255	1395
449	x	x	x	449	348	x	x	x	348
144	x	x	x	144	133	x	x	x	133
91	x	x	x	91	74	x	x	x	74
77760	7100	24868	37077	8715	65063	8084	23570	26665	6744
1.0	0.2	1.1	2.0	3.4	0.9	0.2	1.1	2.0	3.5
47896	19106	14974	12248	1568	44514	20389	14266	8721	1138
14840	14840	x	x	x	15406	15406	x	x	x
17818	4266	13552	x	x	17885	4983	12902	x	x
13514	x	1422	12092	x	9932	x	1364	8568	x
1362	x	x	156	1206	1007	x	x	153	854
251	x	x	x	251	194	x	x	x	194
70	x	x	x	70	66	x	x	x	66
41	x	x	x	41	24	x	x	x	24
50557	4266	16396	24652	5243	42043	4983	15630	17595	3835
1.1	0.2	1.1	2.0	3.3	0.9	0.2	1.1	2.0	3.4

5. Семейства по области, местоживеене, брой на децата и брой на членовете

(Продължение)

Области Местоживеене Семейства по брой на децата	4.12.1992				
	общо	семейства по брой на членовете			
		дву- членни	три- членни	четири- членни	петчленни и повече
В селата	39446	21699	8788	7765	1194
Без деца	19015	19015	х	х	х
Едно дете	10710	2684	8026	х	х
Две деца	8427	х	762	7665	х
Три деца	936	х	х	100	836
Четири деца	212	х	х	х	212
Пет деца	91	х	х	х	91
Шест и повече деца	55	х	х	х	55
<i>Брой деца</i>	32038	2684	9550	15630	4174
<i>Среден брой деца</i>	0.8	0.1	1.1	2.0	3.5
София (столица)	344465	140460	109711	86732	7562
Без деца	105695	105695	х	х	х
Едно дете	133397	34765	98632	х	х
Две деца	96781	х	11079	85702	х
Три деца	7118	х	х	1030	6088
Четири деца	994	х	х	х	994
Пет деца	304	х	х	х	304
Шест и повече деца	176	х	х	х	176
<i>Брой деца</i>	354986	34767	120791	174494	24934
<i>Среден брой деца</i>	1.0	0.2	1.1	2.0	3.3
В градовете	328856	133434	105509	82670	7243
Без деца	99791	99791	х	х	х
Едно дете	128446	33643	94803	х	х
Две деца	92380	х	10706	81674	х
Три деца	6828	х	х	996	5832
Четири деца	954	х	х	х	954
Пет деца	289	х	х	х	289
Шест и повече деца	168	х	х	х	168
<i>Брой деца</i>	340078	33645	116216	166336	23881
<i>Среден брой деца</i>	1.0	0.3	1.1	2.0	3.3
В селата	15609	7026	4202	4062	319
Без деца	5904	5904	х	х	х
Едно дете	4951	1122	3829	х	х
Две деца	4401	х	373	4028	х
Три деца	290	х	х	34	256
Четири деца	40	х	х	х	40
Пет деца	15	х	х	х	15
Шест и повече деца	8	х	х	х	8
<i>Брой деца</i>	14908	1122	4575	8158	1053
<i>Среден брой деца</i>	1.0	0.2	1.1	2.0	3.3

(Брой)

1.03.2001					1.02.2011				
общо	семейства по брой на членовете				общо	семейства по брой на членовете			
	дву-членни	три-членни	четири-членни	петчленни и повече		дву-членни	три-членни	четири-членни	петчленни и повече
33823	18984	7695	6161	983	27547	15096	7155	4484	812
16150	16150	x	x	x	11995	11995	x	x	x
9752	2834	6918	x	x	9471	3101	6370	x	x
6835	x	777	6058	x	5167	x	785	4382	x
764	x	x	103	661	643	x	x	102	541
198	x	x	x	198	154	x	x	x	154
74	x	x	x	74	67	x	x	x	67
50	x	x	x	50	50	x	x	x	50
27203	2834	8472	12425	3472	23020	3101	7940	9070	2909
0.8	0.1	1.1	2.0	3.5	0.8	0.2	1.1	2.0	3.6
335931	143698	113145	73315	5773	350442	164162	119736	61162	5382
100326	100326	x	x	x	113700	113700	x	x	x
143552	43372	100180	x	x	157179	50462	106717	x	x
85259	x	12965	72294	x	73061	x	13019	60042	x
5731	x	x	1021	4710	5499	x	x	1120	4379
734	x	x	x	734	703	x	x	x	703
201	x	x	x	201	178	x	x	x	178
128	x	x	x	128	122	x	x	x	122
336074	43372	126110	147651	18941	324318	50462	132755	123444	17657
1.0	0.3	1.1	2.0	3.3	0.9	0.3	1.1	2.0	3.3
319515	136328	108341	69382	5464	332949	156303	114070	57521	5055
94474	94474	x	x	x	107740	107740	x	x	x
137726	41854	95872	x	x	150143	48563	101580	x	x
80879	x	12469	68410	x	68954	x	12490	56464	x
5428	x	x	972	4456	5161	x	x	1057	4104
695	x	x	x	695	659	x	x	x	659
192	x	x	x	192	172	x	x	x	172
121	x	x	x	121	120	x	x	x	120
320332	41854	120810	139736	17932	307836	48563	126560	116099	16614
1.0	0.3	1.1	2.0	3.3	0.9	0.3	1.1	2.0	3.3
16416	7370	4804	3933	309	17493	7859	5666	3641	327
5852	5852	x	x	x	5960	5960	x	x	x
5826	1518	4308	x	x	7036	1899	5137	x	x
4380	x	496	3884	x	4107	x	529	3578	x
303	x	x	49	254	338	x	x	63	275
39	x	x	x	39	44	x	x	x	44
9	x	x	x	9	6	x	x	x	6
7	x	x	x	7	2	x	x	x	2
15742	1518	5300	7915	1009	16482	1899	6195	7345	1043
1.0	0.2	1.1	2.0	3.3	0.9	0.2	1.1	2.0	3.2

5. Семейства по области, местоживеене, брой на децата и брой на членовете

(Продължение)

Области Местоживеене Семейства по брой на децата	4.12.1992				
	общо	семейства по брой на членовете			
		дву- членни	три- членни	четири- членни	петчленни и повече
Стара Загора	120149	55061	31564	28800	4724
Без деца	47648	47648	x	x	x
Едно дете	36281	7413	28868	x	x
Две деца	31087	x	2696	28391	x
Три деца	3651	x	x	409	3242
Четири деца	895	x	x	x	895
Пет деца	382	x	x	x	382
Шест и повече деца	205	x	x	x	205
<i>Брой деца</i>	<i>116268</i>	<i>7413</i>	<i>34260</i>	<i>58009</i>	<i>16586</i>
<i>Среден брой деца</i>	<i>1.0</i>	<i>0.1</i>	<i>1.1</i>	<i>2.0</i>	<i>3.5</i>
В градовете	80658	30951	24258	22681	2768
Без деца	25626	25626	x	x	x
Едно дете	27503	5325	22178	x	x
Две деца	24494	x	2080	22414	x
Три деца	2271	x	x	267	2004
Четири деца	470	x	x	x	470
Пет деца	194	x	x	x	194
Шест и повече деца	100	x	x	x	100
<i>Брой деца</i>	<i>86824</i>	<i>5325</i>	<i>26338</i>	<i>45629</i>	<i>9532</i>
<i>Среден брой деца</i>	<i>1.1</i>	<i>0.2</i>	<i>1.1</i>	<i>2.0</i>	<i>3.4</i>
В селата	39491	24110	7306	6119	1956
Без деца	22022	22022	x	x	x
Едно дете	8778	2088	6690	x	x
Две деца	6593	x	616	5977	x
Три деца	1380	x	x	142	1238
Четири деца	425	x	x	x	425
Пет деца	188	x	x	x	188
Шест и повече деца	105	x	x	x	105
<i>Брой деца</i>	<i>29444</i>	<i>2088</i>	<i>7922</i>	<i>12380</i>	<i>7054</i>
<i>Среден брой деца</i>	<i>0.7</i>	<i>0.1</i>	<i>1.1</i>	<i>2.0</i>	<i>3.6</i>
Търговище	45626	20797	11339	11071	2419
Без деца	18053	18053	x	x	x
Едно дете	13022	2744	10278	x	x
Две деца	11942	x	1061	10881	x
Три деца	2034	x	x	190	1844
Четири деца	407	x	x	x	407
Пет деца	127	x	x	x	127
Шест и повече деца	41	x	x	x	41
<i>Брой деца</i>	<i>45556</i>	<i>2744</i>	<i>12400</i>	<i>22332</i>	<i>8080</i>
<i>Среден брой деца</i>	<i>1.0</i>	<i>0.1</i>	<i>1.1</i>	<i>2.0</i>	<i>3.3</i>

(Брой)

1.03.2001					1.02.2011				
общо	семейства по брой на членовете				общо	семейства по брой на членовете			
	дву-членни	три-членни	четири-членни	петчленни и повече		дву-членни	три-членни	четири-членни	петчленни и повече
111831	53124	33138	22287	3282	97342	50457	29380	15034	2471
43604	43604	x	x	x	39765	39765	x	x	x
39696	9520	30176	x	x	37483	10692	26791	x	x
24862	x	2962	21900	x	17327	x	2589	14738	x
2698	x	x	387	2311	2007	x	x	296	1711
622	x	x	x	622	466	x	x	x	466
222	x	x	x	222	193	x	x	x	193
127	x	x	x	127	101	x	x	x	101
101958	9520	36100	44961	11377	81664	10692	31969	30364	8639
0.9	0.2	1.1	2.0	3.5	0.8	0.2	1.1	2.0	3.5
75985	31234	25889	17084	1778	69270	33802	23285	10990	1193
24167	24167	x	x	x	25747	25747	x	x	x
30633	7067	23566	x	x	29313	8055	21258	x	x
19158	x	2323	16835	x	12837	x	2027	10810	x
1581	x	x	249	1332	1062	x	x	180	882
296	x	x	x	296	200	x	x	x	200
93	x	x	x	93	74	x	x	x	74
57	x	x	x	57	37	x	x	x	37
75714	7067	28212	34417	6018	59588	8055	25312	22160	4061
1.0	0.2	1.1	2.0	3.4	0.9	0.2	1.1	2.0	3.4
35846	21890	7249	5203	1504	28072	16655	6095	4044	1278
19437	19437	x	x	x	14018	14018	x	x	x
9063	2453	6610	x	x	8170	2637	5533	x	x
5704	x	639	5065	x	4490	x	562	3928	x
1117	x	x	138	979	945	x	x	116	829
326	x	x	x	326	266	x	x	x	266
129	x	x	x	129	119	x	x	x	119
70	x	x	x	70	64	x	x	x	64
26244	2453	7888	10544	5359	22076	2637	6657	8204	4578
0.7	0.1	1.1	2.0	3.6	0.8	0.2	1.1	2.0	3.6
41415	19272	11658	9022	1463	35334	17852	10069	6424	989
15920	15920	x	x	x	14145	14145	x	x	x
13790	3352	10438	x	x	12729	3707	9022	x	x
10053	x	1220	8833	x	7335	x	1047	6288	x
1325	x	x	189	1136	837	x	x	136	701
235	x	x	x	235	183	x	x	x	183
65	x	x	x	65	72	x	x	x	72
27	x	x	x	27	33	x	x	x	33
39320	3352	12878	18233	4857	31214	3707	11116	12984	3407
0.9	0.2	1.1	2.0	3.3	0.9	0.2	1.1	2.0	3.4

5. Семейства по области, местоживеене, брой на децата и брой на членовете

(Продължение)

Области Местоживеене Семейства по брой на децата	4.12.1992				
	общо	семейства по брой на членовете			
		дву- членни	три- членни	четири- членни	петчленни и повече
В градовете	23135	8985	6690	6605	855
Без деца	7394	7394	х	х	х
Едно дете	7628	1591	6037	х	х
Две деца	7168	х	653	6515	х
Три деца	784	х	х	90	694
Четири деца	121	х	х	х	121
Пет деца	28	х	х	х	28
Шест и повече деца	12	х	х	х	12
<i>Брой деца</i>	<i>25019</i>	<i>1591</i>	<i>7343</i>	<i>13300</i>	<i>2785</i>
<i>Среден брой деца</i>	<i>1.1</i>	<i>0.2</i>	<i>1.1</i>	<i>2.0</i>	<i>3.3</i>
В селата	22491	11812	4649	4466	1564
Без деца	10659	10659	х	х	х
Едно дете	5394	1153	4241	х	х
Две деца	4774	х	408	4366	х
Три деца	1250	х	х	100	1150
Четири деца	286	х	х	х	286
Пет деца	99	х	х	х	99
Шест и повече деца	29	х	х	х	29
<i>Брой деца</i>	<i>20537</i>	<i>1153</i>	<i>5057</i>	<i>9032</i>	<i>5295</i>
<i>Среден брой деца</i>	<i>0.9</i>	<i>0.1</i>	<i>1.1</i>	<i>2.0</i>	<i>3.4</i>
Хасково	90973	43262	22777	21829	3105
Без деца	38599	38599	х	х	х
Едно дете	25641	4663	20978	х	х
Две деца	23361	х	1799	21562	х
Три деца	2634	х	х	267	2367
Четири деца	476	х	х	х	476
Пет деца	168	х	х	х	168
Шест и повече деца	94	х	х	х	94
<i>Брой деца</i>	<i>83640</i>	<i>4663</i>	<i>24576</i>	<i>43925</i>	<i>10476</i>
<i>Среден брой деца</i>	<i>0.9</i>	<i>0.1</i>	<i>1.1</i>	<i>2.0</i>	<i>3.4</i>
В градовете	60231	23607	17377	17231	2016
Без деца	20185	20185	х	х	х
Едно дете	19353	3422	15931	х	х
Две деца	18478	х	1446	17032	х
Три деца	1727	х	х	199	1528
Четири деца	317	х	х	х	317
Пет деца	108	х	х	х	108
Шест и повече деца	63	х	х	х	63
<i>Брой деца</i>	<i>63715</i>	<i>3422</i>	<i>18823</i>	<i>34661</i>	<i>6809</i>
<i>Среден брой деца</i>	<i>1.1</i>	<i>0.1</i>	<i>1.1</i>	<i>2.0</i>	<i>3.4</i>

1.03.2001					1.02.2011				
общо	семейства по брой на членовете				общо	семейства по брой на членовете			
	дву-членни	три-членни	четири-членни	петчленни и повече		дву-членни	три-членни	четири-членни	петчленни и повече
21717	8911	7079	5208	519	19280	9286	6161	3506	327
6875	6875	x	x	x	6983	6983	x	x	x
8340	2036	6304	x	x	7860	2303	5557	x	x
5898	x	775	5123	x	4055	x	604	3451	x
519	x	x	85	434	301	x	x	55	246
60	x	x	x	60	57	x	x	x	57
21	x	x	x	21	16	x	x	x	16
4	x	x	x	4	8	x	x	x	8
22063	2036	7854	10501	1672	17231	2303	6765	7067	1096
1.0	0.2	1.1	2.0	3.2	0.9	0.2	1.1	2.0	3.4
19698	10361	4579	3814	944	16054	8566	3908	2918	662
9045	9045	x	x	x	7162	7162	x	x	x
5450	1316	4134	x	x	4869	1404	3465	x	x
4155	x	445	3710	x	3280	x	443	2837	x
806	x	x	104	702	536	x	x	81	455
175	x	x	x	175	126	x	x	x	126
44	x	x	x	44	56	x	x	x	56
23	x	x	x	23	25	x	x	x	25
17257	1316	5024	7732	3185	13983	1404	4351	5917	2311
0.9	0.1	1.1	2.0	3.4	0.9	0.2	1.1	2.0	3.5
85259	41299	24511	17300	2149	73339	37438	21997	12320	1584
35012	35012	x	x	x	30115	30115	x	x	x
28765	6287	22478	x	x	27390	7323	20067	x	x
19096	x	2033	17063	x	14009	x	1930	12079	x
1874	x	x	237	1637	1366	x	x	241	1125
344	x	x	x	344	313	x	x	x	313
97	x	x	x	97	97	x	x	x	97
71	x	x	x	71	49	x	x	x	49
74910	6287	26544	34837	7242	61570	7323	23927	24881	5439
0.9	0.2	1.1	2.0	3.4	0.8	0.2	1.1	2.0	3.4
59408	24555	19589	13840	1424	53224	25287	17505	9443	989
19742	19742	x	x	x	19538	19538	x	x	x
22733	4813	17920	x	x	21694	5749	15945	x	x
15344	x	1669	13675	x	10827	x	1560	9267	x
1258	x	x	165	1093	882	x	x	176	706
217	x	x	x	217	198	x	x	x	198
61	x	x	x	61	56	x	x	x	56
53	x	x	x	53	29	x	x	x	29
58716	4813	21258	27845	4800	47257	5749	19065	19062	3381
1.0	0.2	1.1	2.0	3.4	0.9	0.2	1.1	2.0	3.4

5. Семейства по области, местоживеене, брой на децата и брой на членовете

(Продължение)

Области Местоживеене Семейства по брой на децата	4.12.1992				
	общо	семейства по брой на членовете			
		дву- членни	три- членни	четири- членни	петчленни и повече
В селата	30742	19655	5400	4598	1089
Без деца	18414	18414	x	x	x
Едно дете	6288	1241	5047	x	x
Две деца	4883	x	353	4530	x
Три деца	907	x	x	68	839
Четири деца	159	x	x	x	159
Пет деца	60	x	x	x	60
Шест и повече деца	31	x	x	x	31
<i>Брой деца</i>	<i>19925</i>	<i>1241</i>	<i>5753</i>	<i>9264</i>	<i>3667</i>
<i>Среден брой деца</i>	<i>0.6</i>	<i>0.1</i>	<i>1.1</i>	<i>2.0</i>	<i>3.4</i>
Шумен	65946	29477	17034	16115	3320
Без деца	25530	25530	x	x	x
Едно дете	19463	3947	15516	x	x
Две деца	17378	x	1518	15860	x
Три деца	2815	x	x	255	2560
Четири деца	537	x	x	x	537
Пет деца	158	x	x	x	158
Шест и повече деца	65	x	x	x	65
<i>Брой деца</i>	<i>66012</i>	<i>3947</i>	<i>18552</i>	<i>32485</i>	<i>11028</i>
<i>Среден брой деца</i>	<i>1.0</i>	<i>0.1</i>	<i>1.1</i>	<i>2.0</i>	<i>3.3</i>
В градовете	39458	15705	11447	10902	1404
Без деца	13062	13062	x	x	x
Едно дете	13030	2643	10387	x	x
Две деца	11829	x	1060	10769	x
Три деца	1258	x	x	133	1125
Четири деца	204	x	x	x	204
Пет деца	56	x	x	x	56
Шест и повече деца	19	x	x	x	19
<i>Брой деца</i>	<i>41675</i>	<i>2643</i>	<i>12507</i>	<i>21937</i>	<i>4588</i>
<i>Среден брой деца</i>	<i>1.1</i>	<i>0.2</i>	<i>1.1</i>	<i>2.0</i>	<i>3.3</i>
В селата	26488	13772	5587	5213	1916
Без деца	12468	12468	x	x	x
Едно дете	6433	1304	5129	x	x
Две деца	5549	x	458	5091	x
Три деца	1557	x	x	122	1435
Четири деца	333	x	x	x	333
Пет деца	102	x	x	x	102
Шест и повече деца	46	x	x	x	46
<i>Брой деца</i>	<i>24337</i>	<i>1304</i>	<i>6045</i>	<i>10548</i>	<i>6440</i>
<i>Среден брой деца</i>	<i>0.9</i>	<i>0.1</i>	<i>1.1</i>	<i>2.0</i>	<i>3.4</i>

1.03.2001					1.02.2011				
общо	семейства по брой на членовете				общо	семейства по брой на членовете			
	дву-членни	три-членни	четири-членни	петчленни и повече		дву-членни	три-членни	четири-членни	петчленни и повече
25851	16744	4922	3460	725	20115	12151	4492	2877	595
15270	15270	x	x	x	10577	10577	x	x	x
6032	1474	4558	x	x	5696	1574	4122	x	x
3752	x	364	3388	x	3182	x	370	2812	x
616	x	x	72	544	484	x	x	65	419
127	x	x	x	127	115	x	x	x	115
36	x	x	x	36	41	x	x	x	41
18	x	x	x	18	20	x	x	x	20
16194	1474	5286	6992	2442	14313	1574	4862	5819	2058
0.6	0.1	1.1	2.0	3.4	0.7	0.1	1.1	2.0	3.5
60759	27868	17955	12815	2121	52528	25975	15512	9592	1449
22912	22912	x	x	x	20417	20417	x	x	x
21174	4956	16218	x	x	19545	5558	13987	x	x
14353	x	1737	12616	x	10915	x	1525	9390	x
1815	x	x	199	1616	1251	x	x	202	1049
368	x	x	x	368	270	x	x	x	270
88	x	x	x	88	85	x	x	x	85
49	x	x	x	49	45	x	x	x	45
57552	4956	19692	25829	7075	46928	5558	17037	19386	4947
0.9	0.2	1.1	2.0	3.3	0.9	0.2	1.1	2.0	3.4
37233	15522	12319	8447	945	32882	15763	10652	5911	556
12029	12029	x	x	x	11825	11825	x	x	x
14540	3493	11047	x	x	13517	3938	9579	x	x
9611	x	1272	8339	x	6873	x	1073	5800	x
868	x	x	108	760	549	x	x	111	438
149	x	x	x	149	78	x	x	x	78
25	x	x	x	25	30	x	x	x	30
11	x	x	x	11	10	x	x	x	10
37155	3493	13591	17002	3069	29435	3938	11725	11933	1839
1.0	0.2	1.1	2.0	3.2	0.9	0.2	1.1	2.0	3.3
23526	12346	5636	4368	1176	19646	10212	4860	3681	893
10883	10883	x	x	x	8592	8592	x	x	x
6634	1463	5171	x	x	6028	1620	4408	x	x
4742	x	465	4277	x	4042	x	452	3590	x
947	x	x	91	856	702	x	x	91	611
219	x	x	x	219	192	x	x	x	192
63	x	x	x	63	55	x	x	x	55
38	x	x	x	38	35	x	x	x	35
20397	1463	6101	8827	4006	17493	1620	5312	7453	3108
0.9	0.1	1.1	2.0	3.4	0.9	0.2	1.1	2.0	3.5

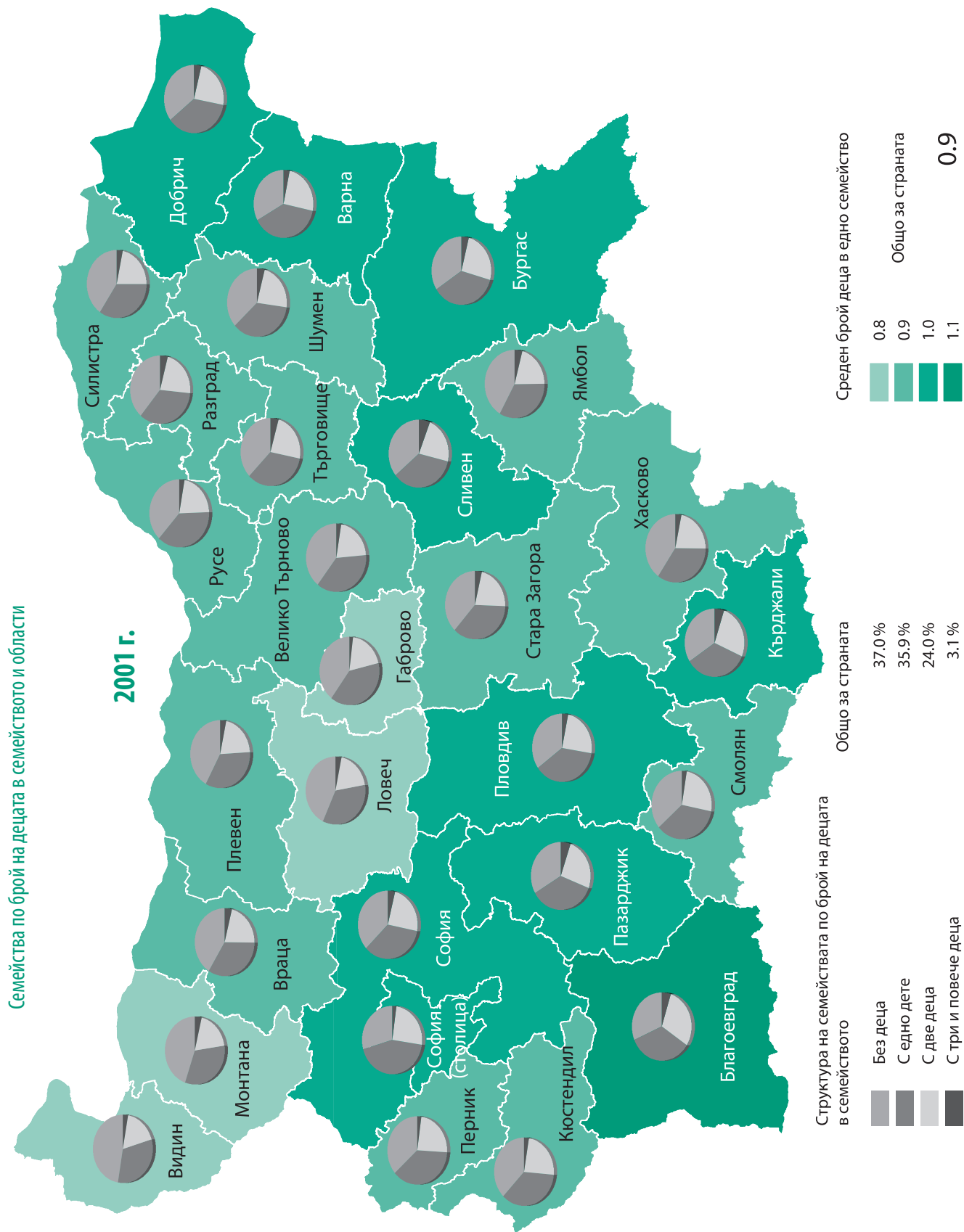
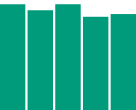
5. Семейства по области, местоживеене, брой на децата и брой на членовете

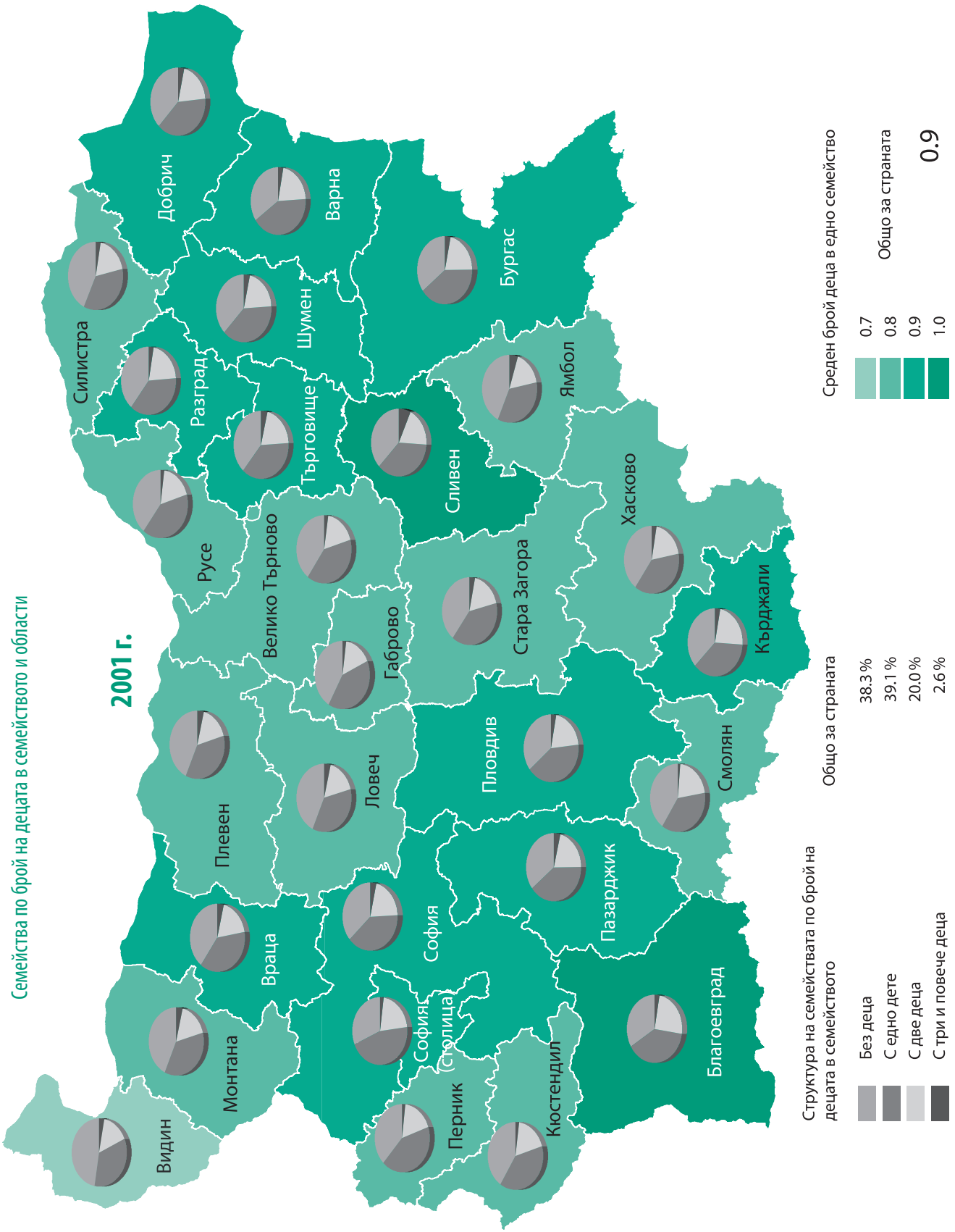
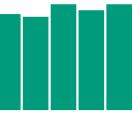
(Продължение и край)

Области Местоживеене Семейства по брой на децата	4.12.1992				
	общо	семейства по брой на членовете			
		дву- членни	три- членни	четири- членни	петчленни и повече
Ямбол	54317	26370	13142	12612	2193
Без деца	23551	23551	x	x	x
Едно дете	14897	2819	12078	x	x
Две деца	13533	x	1064	12469	x
Три деца	1613	x	x	143	1470
Четири деца	390	x	x	x	390
Пет деца	197	x	x	x	197
Шест и повече деца	136	x	x	x	136
<i>Брой деца</i>	<i>50263</i>	<i>2819</i>	<i>14206</i>	<i>25367</i>	<i>7871</i>
<i>Среден брой деца</i>	<i>0.9</i>	<i>0.1</i>	<i>1.1</i>	<i>2.0</i>	<i>3.6</i>
В градовете	33615	12418	9642	10077	1478
Без деца	10482	10482	x	x	x
Едно дете	10732	1936	8796	x	x
Две деца	10815	x	846	9969	x
Три деца	1145	x	x	108	1037
Четири деца	235	x	x	x	235
Пет деца	120	x	x	x	120
Шест и повече деца	86	x	x	x	86
<i>Брой деца</i>	<i>37915</i>	<i>1936</i>	<i>10488</i>	<i>20262</i>	<i>5229</i>
<i>Среден брой деца</i>	<i>1.1</i>	<i>0.2</i>	<i>1.1</i>	<i>2.0</i>	<i>3.5</i>
В селата	20702	13952	3500	2535	715
Без деца	13069	13069	x	x	x
Едно дете	4165	883	3282	x	x
Две деца	2718	x	218	2500	x
Три деца	468	x	x	35	433
Четири деца	155	x	x	x	155
Пет деца	77	x	x	x	77
Шест и повече деца	50	x	x	x	50
<i>Брой деца</i>	<i>12348</i>	<i>883</i>	<i>3718</i>	<i>5105</i>	<i>2642</i>
<i>Среден брой деца</i>	<i>0.6</i>	<i>0.1</i>	<i>1.1</i>	<i>2.0</i>	<i>3.7</i>

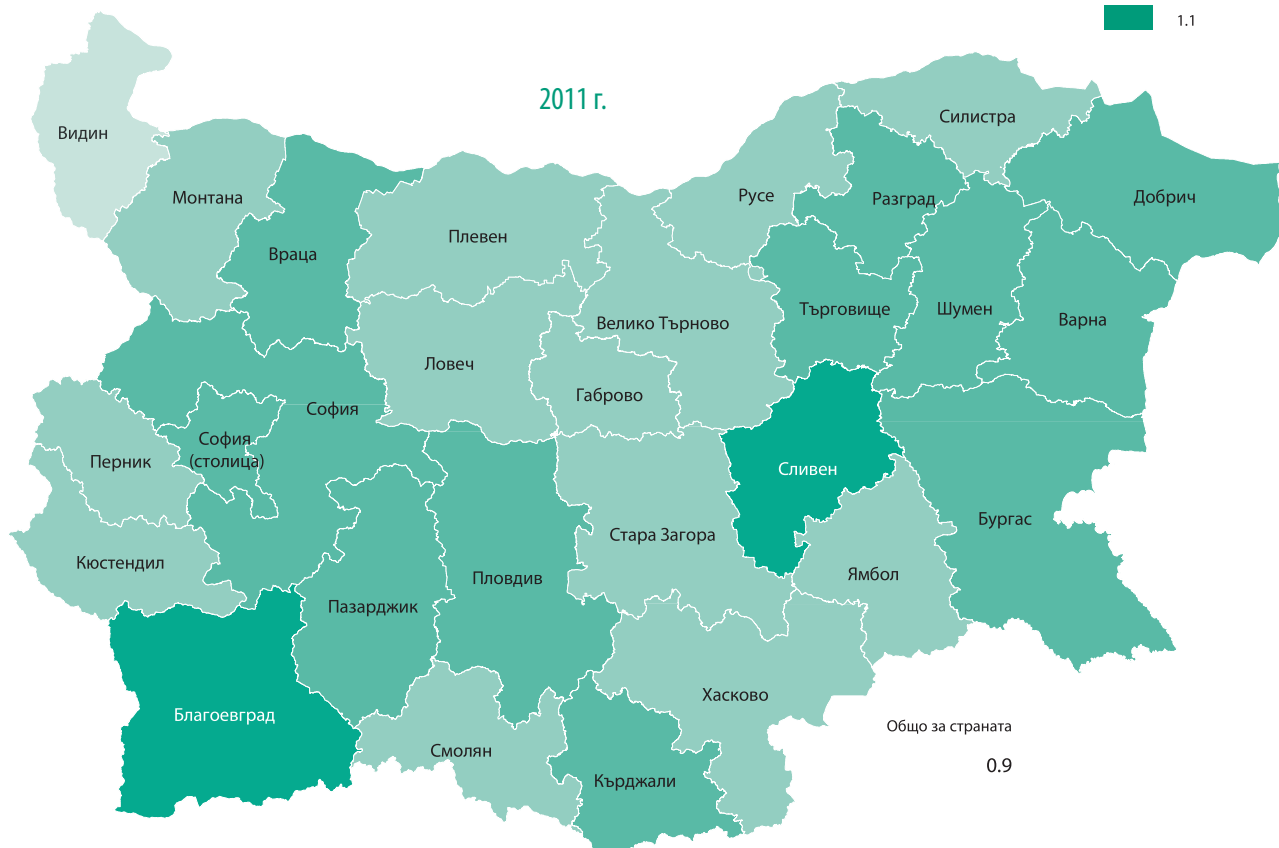
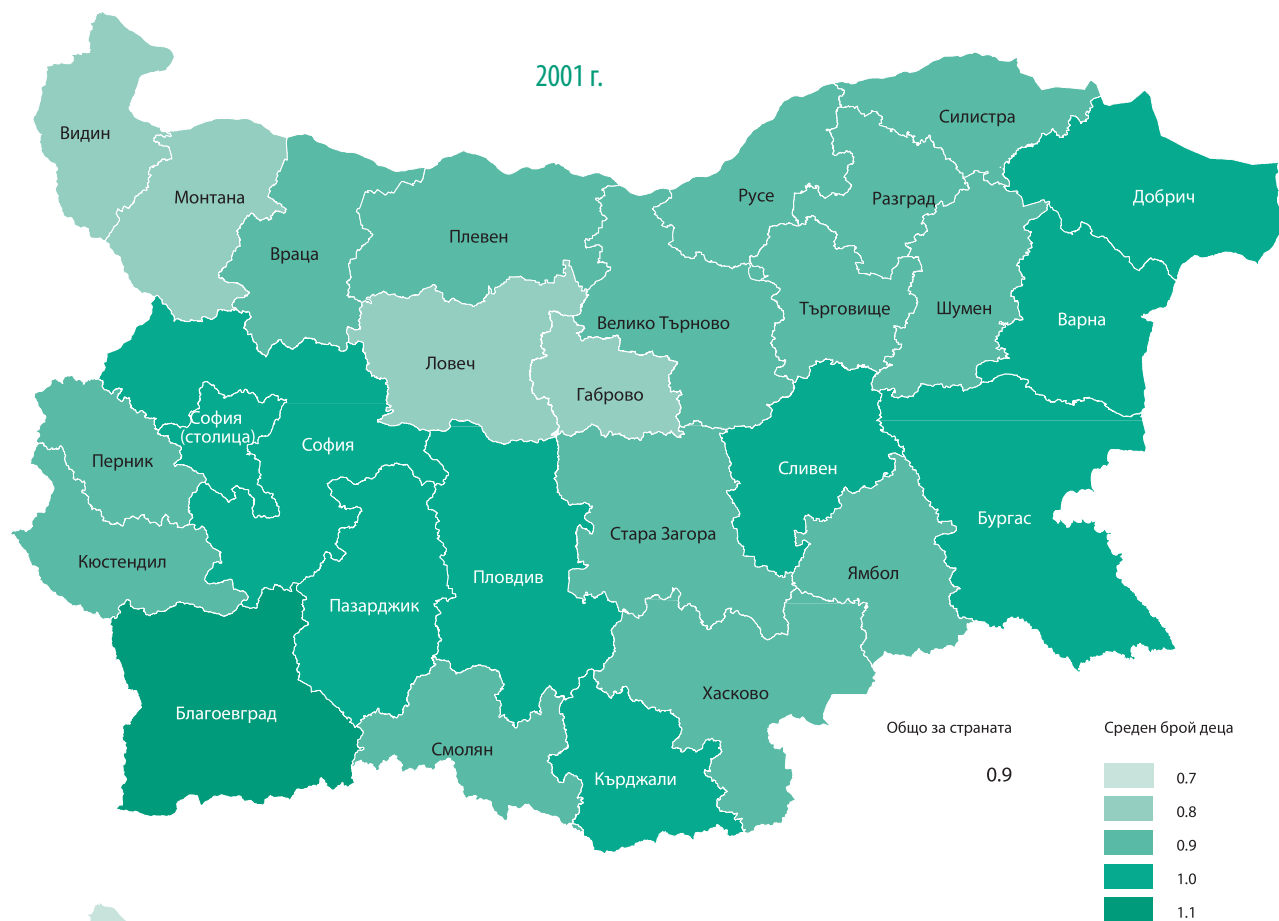
(Брой)

1.03.2001					1.02.2011				
общо	семейства по брой на членовете				общо	семейства по брой на членовете			
	дву-членни	три-членни	четири-членни	петчленни и повече		дву-членни	три-членни	четири-членни	петчленни и повече
47815	23957	13218	9043	1597	38558	20780	10643	5672	1463
20355	20355	x	x	x	16940	16940	x	x	x
15604	3602	12002	x	x	13385	3840	9545	x	x
10087	x	1216	8871	x	6559	x	1098	5461	x
1199	x	x	172	1027	1078	x	x	211	867
342	x	x	x	342	340	x	x	x	340
147	x	x	x	147	164	x	x	x	164
81	x	x	x	81	92	x	x	x	92
42022	3602	14434	18258	5728	32516	3840	11741	11555	5380
0.9	0.2	1.1	2.0	3.6	0.8	0.2	1.1	2.0	3.7
30943	12715	10185	7050	993	27177	13373	8531	4415	858
10155	10155	x	x	x	10509	10509	x	x	x
11775	2560	9215	x	x	10545	2864	7681	x	x
7907	x	970	6937	x	5108	x	850	4258	x
762	x	x	113	649	676	x	x	157	519
210	x	x	x	210	189	x	x	x	189
84	x	x	x	84	97	x	x	x	97
50	x	x	x	50	53	x	x	x	53
31481	2560	11155	14213	3553	24375	2864	9381	8987	3143
1.0	0.2	1.1	2.0	3.6	0.9	0.2	1.1	2.0	3.7
16872	11242	3033	1993	604	11381	7407	2112	1257	605
10200	10200	x	x	x	6431	6431	x	x	x
3829	1042	2787	x	x	2840	976	1864	x	x
2180	x	246	1934	x	1451	x	248	1203	x
437	x	x	59	378	402	x	x	54	348
132	x	x	x	132	151	x	x	x	151
63	x	x	x	63	67	x	x	x	67
31	x	x	x	31	39	x	x	x	39
10541	1042	3279	4045	2175	8141	976	2360	2568	2237
0.6	0.1	1.1	2.0	3.6	0.7	0.1	1.1	2.0	3.7





Среден брой деца в едно семейство по области



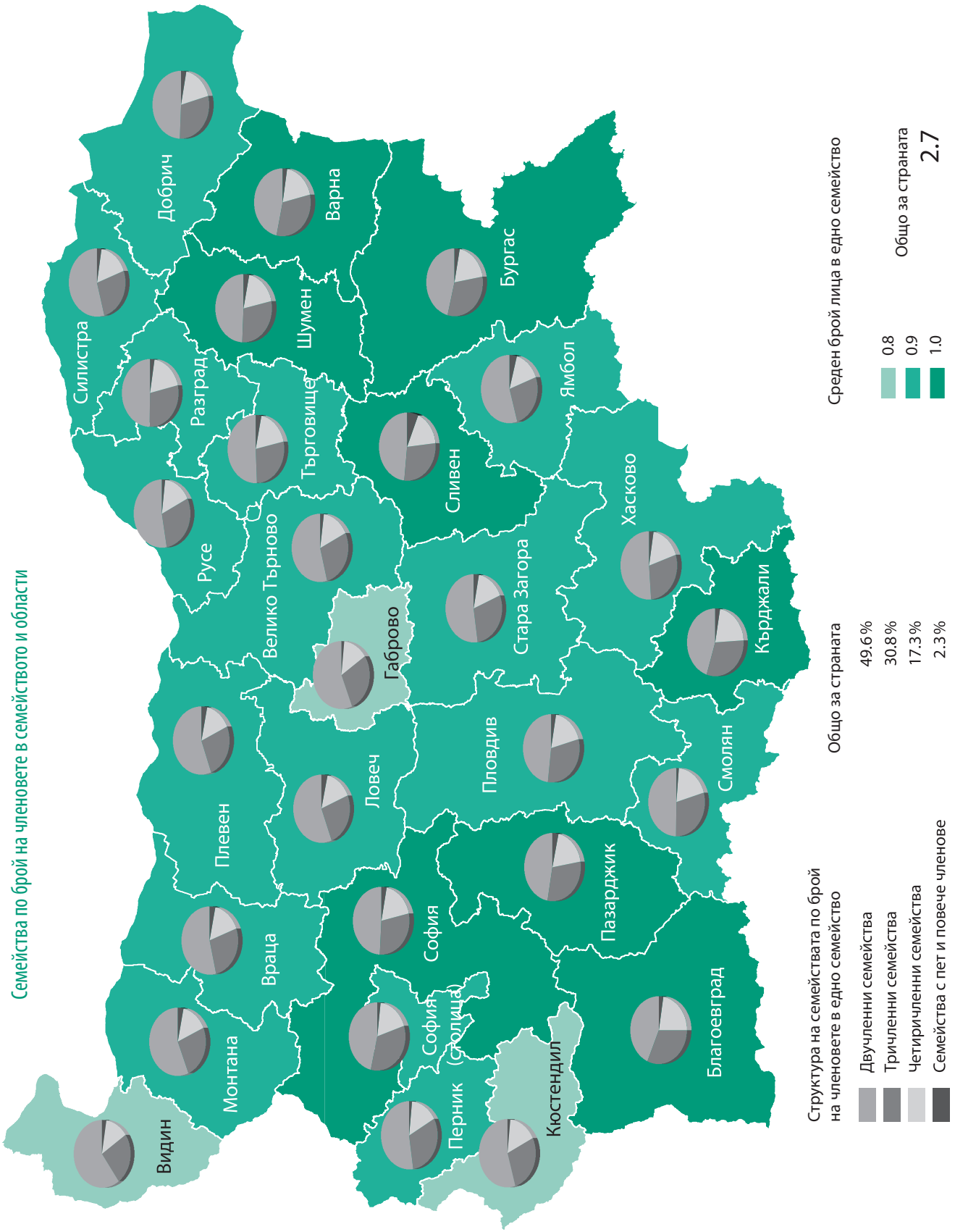
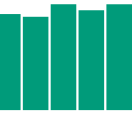
**II. СЕМЕЙСТВА КЪМ 1.02.2011 Г.
ОБЩО ЗА СТРАНАТА**



1. Семейства по местоживеене, брой на членовете и вид на семейството

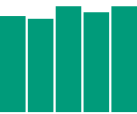
(Брой)

Местоживеене Семейства по брой деца	Общо	Вид на семейството								
		съпрузи без деца			съпрузи с деца			един родител с неженени деца		
		общо	в брак	в съжителство без брак	общо	в брак	в съжителство без брак	общо	майки с неженени деца	бащи с неженени деца
Общо за страната	2123224	813995	711830	102165	996446	808718	187728	312783	251325	61458
Двучленни	1053471	813995	711830	102165	x	x	x	239476	191524	47952
Тричленни	653206	x	x	x	589685	487698	101987	63521	51465	12056
Четиричленни	367789	x	x	x	360530	297940	62590	7259	6081	1178
Петчленни	36203	x	x	x	34530	18969	15561	1673	1491	182
Шестчленни	7788	x	x	x	7277	2648	4629	511	457	54
Седемчленни	2892	x	x	x	2689	872	1817	203	180	23
Осемчленни и повече	1875	x	x	x	1735	591	1144	140	127	13
В градовете	1537777	545454	468221	77233	749280	623050	126230	243043	199394	43649
Двучленни	732586	545454	468221	77233	x	x	x	187132	152705	34427
Тричленни	509511	x	x	x	460139	384359	75780	49372	40967	8405
Четиричленни	268309	x	x	x	263388	224331	39057	4921	4264	657
Петчленни	21296	x	x	x	20221	12193	8028	1075	964	111
Шестчленни	3866	x	x	x	3541	1431	2110	325	297	28
Седемчленни	1357	x	x	x	1231	426	805	126	112	14
Осемчленни и повече	852	x	x	x	760	310	450	92	85	7
В селата	585447	268541	243609	24932	247166	185668	61498	69740	51931	17809
Двучленни	320885	268541	243609	24932	x	x	x	52344	38819	13525
Тричленни	143695	x	x	x	129546	103339	26207	14149	10498	3651
Четиричленни	99480	x	x	x	97142	73609	23533	2338	1817	521
Петчленни	14907	x	x	x	14309	6776	7533	598	527	71
Шестчленни	3922	x	x	x	3736	1217	2519	186	160	26
Седемчленни	1535	x	x	x	1458	446	1012	77	68	9
Осемчленни и повече	1023	x	x	x	975	281	694	48	42	6



2. Семейства в състава на домакинството по местоживеене и вид на семейството

Местоживеене Състав на домакинството	Общо	Вид на семейството			
		съпрузи без деца	съпрузи с деца	майка с деца	баща с деца
Общо за страната	2123224	813995	996446	251325	61458
Едно семейство	1829915	687956	882572	207150	52237
Съпрузи без деца	599301	599301	х	х	х
Съпрузи с неженени деца	752574	х	752574	х	х
Един родител с неженени деца	209739	х	х	168320	41419
Едно семейство с родствени лица	255248	84780	124036	36362	10070
Едно семейство с неродствени лица	10495	3177	4777	1946	595
Едно семейство с родствени и неродствени лица	2558	698	1185	522	153
Две семейства	263974	115310	101743	38590	8331
Две родствени семейства	228754	101276	88139	32359	6980
Две родствени семейства с други родствени лица	32668	13108	12755	5608	1197
Две родствени семейства с други неродствени лица	1358	497	494	286	81
Две родствени семейства с други родствени и неродствени лица	294	92	123	54	25
Две неродствени семейства	676	265	179	197	35
Две неродствени семейства с други родствени лица	104	30	22	43	9
Две неродствени семейства с други неродствени лица	104	36	27	38	3
Две неродствени семейства с други родствени и неродствени лица	16	6	4	5	1
Три и повече семейства	29335	10729	12131	5585	890
Три и повече родствени семейства	24875	9281	10289	4600	705
Три и повече родствени семейства с други родствени лица	4021	1301	1699	857	164
Три и повече родствени семейства с други неродствени лица	212	76	74	51	11
Три и повече родствени семейства с други родствени и неродствени лица	34	10	6	14	4
Три и повече неродствени семейства	102	38	33	29	2
Три и повече неродствени семейства с други родствени лица	48	9	17	18	4
Три и повече неродствени семейства с други неродствени лица	36	13	10	13	-
Три и повече неродствени семейства с други родствени и неродствени лица	7	1	3	3	-
В градовете	1537777	545454	749280	199394	43649
Едно семейство	1363619	472420	685769	167436	37994
Съпрузи без деца	414534	414534	х	х	х
Съпрузи с неженени деца	596737	х	596737	х	х
Един родител с неженени деца	167546	х	х	136709	30837
Едно семейство с родствени лица	174581	55078	84352	28608	6543
Едно семейство с неродствени лица	8347	2320	3831	1702	494
Едно семейство с родствени и неродствени лица	1874	488	849	417	120
Две семейства	157738	67427	57075	28135	5101
Две родствени семейства	138034	59887	50002	23840	4305
Две родствени семейства с други родствени лица	18026	6956	6519	3864	687
Две родствени семейства с други неродствени лица	930	321	331	215	63
Две родствени семейства с други родствени и неродствени лица	188	57	78	36	17
Две неродствени семейства	424	168	113	125	18
Две неродствени семейства с други родствени лица	66	17	12	30	7
Две неродствени семейства с други неродствени лица	58	18	17	20	3
Две неродствени семейства с други родствени и неродствени лица	12	3	3	5	1



2. Семейства в състава на домакинството по местоживеене и вид на семейството

(Продължение и край)

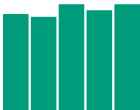
(Брой)

Местоживеене Състав на домакинството	Общо	Вид на семейството			
		съпрузи без деца	съпрузи с деца	майка с деца	баща с деца
Три и повече семейства	16420	5607	6436	3823	554
Три и повече родствени семейства	13754	4782	5400	3142	430
Три и повече родствени семейства с други родствени лица	2422	735	967	607	113
Три и повече родствени семейства с други неродствени лица	119	48	35	31	5
Три и повече родствени семейства с други родствени и неродствени лица	25	8	4	10	3
Три и повече неродствени семейства	48	20	13	14	1
Три и повече неродствени семейства с други родствени лица	30	7	12	9	2
Три и повече неродствени семейства с други неродствени лица	18	7	4	7	-
Три и повече неродствени семейства с други родствени и неродствени лица	4	-	1	3	-
В селата	585447	268541	247166	51931	17809
Едно семейство	466296	215536	196803	39714	14243
Съпрузи без деца	184767	184767	x	x	x
Съпрузи с неженени деца	155837	x	155837	x	x
Един родител с неженени деца	42193	x	x	31611	10582
Едно семейство с родствени лица	80667	29702	39684	7754	3527
Едно семейство с неродствени лица	2148	857	946	244	101
Едно семейство с родствени и неродствени лица	684	210	336	105	33
Две семейства	106236	47883	44668	10455	3230
Две родствени семейства	90720	41389	38137	8519	2675
Две родствени семейства с други родствени лица	14642	6152	6236	1744	510
Две родствени семейства с други неродствени лица	428	176	163	71	18
Две родствени семейства с други родствени и неродствени лица	106	35	45	18	8
Две неродствени семейства	252	97	66	72	17
Две неродствени семейства с други родствени лица	38	13	10	13	2
Две неродствени семейства с други неродствени лица	46	18	10	18	-
Две неродствени семейства с други родствени и неродствени лица	4	3	1	-	-
Три и повече семейства	12915	5122	5695	1762	336
Три и повече родствени семейства	11121	4499	4889	1458	275
Три и повече родствени семейства с други родствени лица	1599	566	732	250	51
Три и повече родствени семейства с други неродствени лица	93	28	39	20	6
Три и повече родствени семейства с други родствени и неродствени лица	9	2	2	4	1
Три и повече неродствени семейства	54	18	20	15	1
Три и повече неродствени семейства с други родствени лица	18	2	5	9	2
Три и повече неродствени семейства с други неродствени лица	18	6	6	6	-
Три и повече неродствени семейства с други родствени и неродствени лица	3	1	2	-	-

3. Семейства по местоживеене, пол и възраст на главата на семейството и брой на членовете

(Брой)

Местоживеене Пол Възраст на главата на семейството	Общо	Семейства по брой на членовете						
		дву- членни	три- членни	четири- членни	пет- членни	шест- членни	седем- членни	осемчленни и повече
Общо за страната	2123224	1053472	653206	367788	36203	7788	2892	1875
Под 20	6757	4249	2072	371	48	10	5	2
20 - 29	148995	58625	60810	23232	4640	1216	338	134
30 - 39	409312	85488	170479	132131	15078	3683	1492	961
40 - 49	449434	117099	176999	140186	11579	2115	842	614
50 - 59	445164	239335	145020	56111	3771	617	167	143
60 - 69	376541	291152	71136	13158	916	124	39	16
70 - 79	219730	195140	22131	2283	144	19	8	5
80 - 89	64854	60086	4429	307	27	4	1	-
90 - 99	2418	2281	128	9	-	-	-	-
100 и повече	19	17	2	-	-	-	-	-
Мъже	1748380	809881	556041	338860	32494	6926	2553	1625
Под 20	3616	1889	1399	282	35	5	5	1
20 - 29	109729	35572	48806	20001	3969	1007	272	102
30 - 39	322817	44652	140165	119121	13454	3284	1315	826
40 - 49	363366	69685	148501	131345	10578	1935	775	547
50 - 59	370803	184883	128356	53240	3482	569	145	128
60 - 69	326253	248092	64704	12473	827	106	35	16
70 - 79	193944	171585	20090	2112	129	17	6	5
80 - 89	55999	51782	3915	279	20	3	-	-
90 - 99	1841	1730	104	7	-	-	-	-
100 и повече	12	11	1	-	-	-	-	-
Жени	374844	243591	97165	28928	3709	862	339	250
Под 20	3141	2360	673	89	13	5	-	1
20 - 29	39266	23053	12004	3231	671	209	66	32
30 - 39	86495	40836	30314	13010	1624	399	177	135
40 - 49	86068	47414	28498	8841	1001	180	67	67
50 - 59	74361	54452	16664	2871	289	48	22	15
60 - 69	50288	43060	6432	685	89	18	4	-
70 - 79	25786	23555	2041	171	15	2	2	-
80 - 89	8855	8304	514	28	7	1	1	-
90 - 99	577	551	24	2	-	-	-	-
100 и повече	7	6	1	-	-	-	-	-
В градовете	1537777	732587	509511	268308	21296	3866	1357	852
Под 20	4017	2571	1193	215	28	8	2	-
20 - 29	103893	46162	41414	13193	2310	580	184	50
30 - 39	318346	72242	139971	94607	8609	1810	680	427
40 - 49	342747	89754	139779	104239	7231	1059	393	292
50 - 59	334569	173575	114025	44047	2436	336	79	71
60 - 69	259434	194084	54493	10193	574	66	15	9
70 - 79	132344	115273	15368	1601	90	5	4	3
80 - 89	40810	37402	3182	206	18	2	-	-
90 - 99	1606	1515	84	7	-	-	-	-
100 и повече	11	9	2	-	-	-	-	-



3. Семейства по местоживеене, пол и възраст на главата на семейството и брой на членовете

(Продължение)

(Брой)

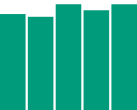
Местоживеене Пол Възраст на главата на семейството	Общо	Семейства по брой на членовете						
		дву- членни	три- членни	четири- членни	пет- членни	шест- членни	седем- членни	осемчленни и повече
Мъже	1232471	536507	427837	244328	18638	3321	1145	695
Под 20	1867	955	732	152	23	3	2	-
20 - 29	72590	27418	31810	10862	1874	459	137	30
30 - 39	244482	36923	113926	83696	7456	1556	581	344
40 - 49	269306	49319	115322	96668	6462	944	344	247
50 - 59	272186	128188	99752	41603	2216	300	65	62
60 - 69	220960	161319	49400	9651	515	53	13	9
70 - 79	114865	99271	14004	1501	78	5	3	3
80 - 89	34971	31947	2819	190	14	1	-	-
90 - 99	1237	1161	71	5	-	-	-	-
100 и повече	7	6	1	-	-	-	-	-
Жени	305306	196080	81674	23980	2658	545	212	157
Под 20	2150	1616	461	63	5	5	-	-
20 - 29	31303	18744	9604	2331	436	121	47	20
30 - 39	73864	35319	26045	10911	1153	254	99	83
40 - 49	73441	40435	24457	7571	769	115	49	45
50 - 59	62383	45387	14273	2444	220	36	14	9
60 - 69	38474	32765	5093	542	59	13	2	-
70 - 79	17479	16002	1364	100	12	-	1	-
80 - 89	5839	5455	363	16	4	1	-	-
90 - 99	369	354	13	2	-	-	-	-
100 и повече	4	3	1	-	-	-	-	-
В селата	585447	320885	143695	99480	14907	3922	1535	1023
Под 20	2740	1678	879	156	20	2	3	2
20 - 29	45102	12463	19396	10039	2330	636	154	84
30 - 39	90966	13246	30508	37524	6469	1873	812	534
40 - 49	106687	27345	37220	35947	4348	1056	449	322
50 - 59	110595	65760	30995	12064	1335	281	88	72
60 - 69	117107	97068	16643	2965	342	58	24	7
70 - 79	87386	79867	6763	682	54	14	4	2
80 - 89	24044	22684	1247	101	9	2	1	-
90 - 99	812	766	44	2	-	-	-	-
100 и повече	8	8	-	-	-	-	-	-
Мъже	515909	273374	128204	94532	13856	3605	1408	930
Под 20	1749	934	667	130	12	2	3	1
20 - 29	37139	8154	16996	9139	2095	548	135	72
30 - 39	78335	7729	26239	35425	5998	1728	734	482
40 - 49	94060	20366	33179	34677	4116	991	431	300
50 - 59	98617	56695	28604	11637	1266	269	80	66
60 - 69	105293	86773	15304	2822	312	53	22	7
70 - 79	79079	72314	6086	611	51	12	3	2

3. Семейства по местоживеене, пол и възраст на главата на семейството и брой на членовете

(Продължение и край)

(Брой)

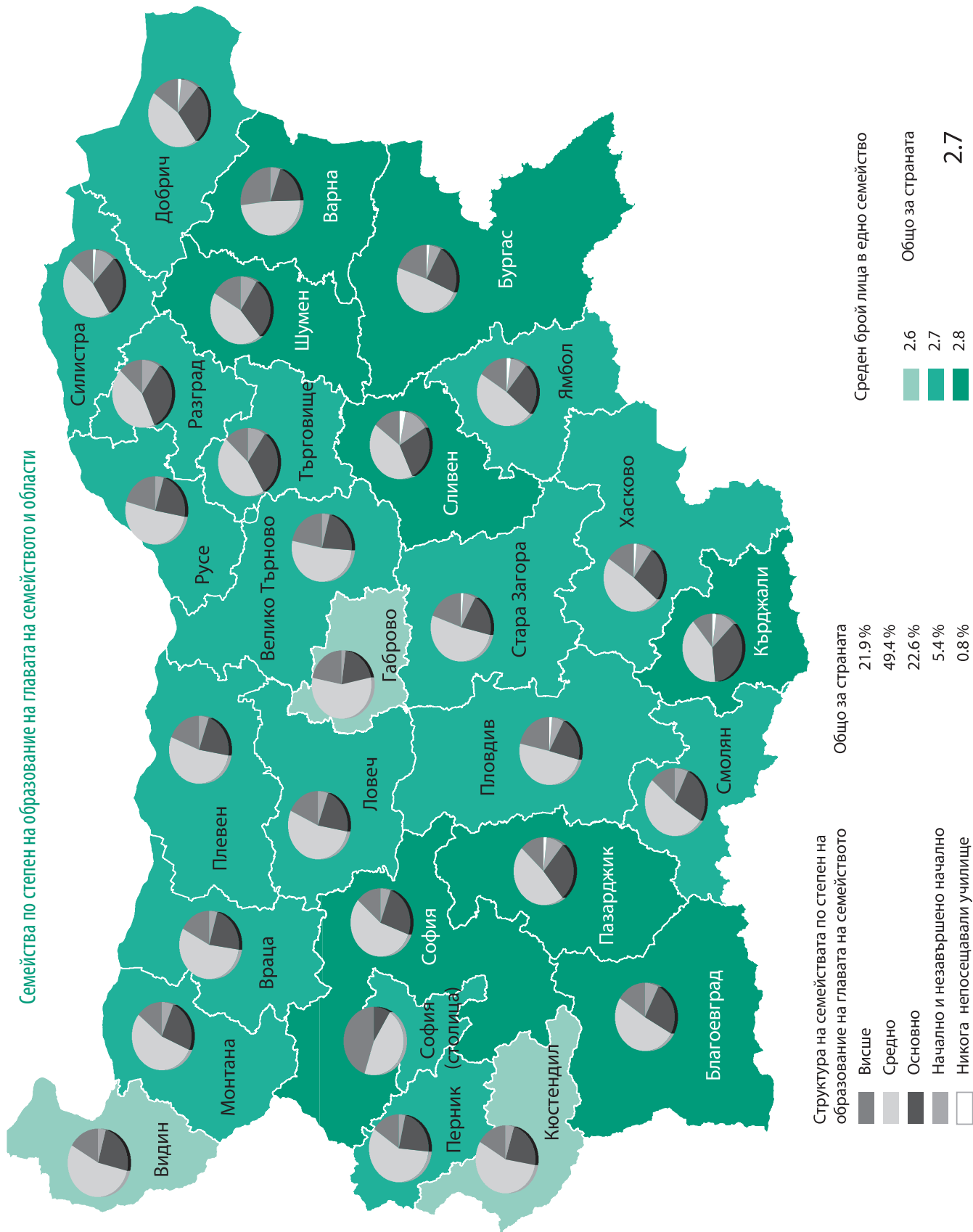
Местоживеене Пол Възраст на главата на семейството	Общо	Семейства по брой на членовете						
		дву- членни	три- членни	четири- членни	пет- членни	шест- членни	седем- членни	осемчленни и повече
80 - 89	21028	19835	1096	89	6	2	-	-
90 - 99	604	569	33	2	-	-	-	-
100 и повече	5	5	-	-	-	-	-	-
Жени	69538	47511	15491	4948	1051	317	127	93
Под 20	991	744	212	26	8	-	-	1
20 - 29	7963	4309	2400	900	235	88	19	12
30 - 39	12631	5517	4269	2099	471	145	78	52
40 - 49	12627	6979	4041	1270	232	65	18	22
50 - 59	11978	9065	2391	427	69	12	8	6
60 - 69	11814	10295	1339	143	30	5	2	-
70 - 79	8307	7553	677	71	3	2	1	-
80 - 89	3016	2849	151	12	3	-	1	-
90 - 99	208	197	11	-	-	-	-	-
100 и повече	3	3	-	-	-	-	-	-

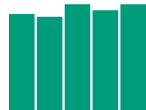


4. Семейства по местоживеене, образование на главата на семейството и вид на семейството

Местоживеене Образование на главата на семейството	Общо	Вид на семейството						Лица в семей- ствата	(Брой) Среден брой лица в едно семейство
		двама съпрузи			един родител				
		общо	без деца	с деца	общо	майка с деца	баща с деца		
Общо за страната	2123224	1810441	813995	996446	312783	251325	61458	5802005	2.7
Висше	463986	388677	167574	221103	75309	66415	8894	1247164	2.7
Средно	1048353	903089	362630	540459	145264	112756	32508	2899215	2.8
Основно	479359	416331	231660	184671	63028	47502	15526	1271152	2.7
Начално и незавършено начално	115082	90879	47340	43539	24203	20287	3916	331946	2.9
Никога не посещавали училище	16444	11465	4791	6674	4979	4365	614	52528	3.2
В градовете	1537777	1294734	545454	749280	243043	199394	43649	4213518	2.7
Висше	431225	359942	151143	208799	71283	62983	8300	1163036	2.7
Средно	810801	689773	268275	421498	121028	95875	25153	2240319	2.8
Основно	238785	202892	107951	94941	35893	27660	8233	636145	2.7
Начално и незавършено начално	48669	36622	16122	20500	12047	10378	1669	146665	3.0
Никога не посещавали училище	8297	5505	1963	3542	2792	2498	294	27353	3.3
В селата	585447	515707	268541	247166	69740	51931	17809	1588487	2.7
Висше	32761	28735	16431	12304	4026	3432	594	84128	2.6
Средно	237552	213316	94355	118961	24236	16881	7355	658896	2.8
Основно	240574	213439	123709	89730	27135	19842	7293	635007	2.6
Начално и незавършено начално	66413	54257	31218	23039	12156	9909	2247	185281	2.8
Никога не посещавали училище	8147	5960	2828	3132	2187	1867	320	25175	3.1

Семейства по степен на образование на главата на семейството и области

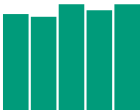




5. Семейства по местоживеене, вид и юридическо семейно положение на главата на семейството

(Брой)

Местоживеене Вид на семейството	Общо	Юридическо семейно положение на главата на семейството			
		неженен/ неомъжена	женен/ омъжена	вдовец/ вдовица	разведен/ разведена
Общо за страната	2123224	276405	1577834	120526	148459
Семейство от двама съпрузи без деца	813995	68841	715150	6852	23152
Съпрузи в брак	711830	x	711830	x	x
Съпрузи в съжителство без брак	102165	68841	3320	6852	23152
Семейство от двама съпрузи с неженени деца	996446	150601	816003	2705	27137
Съпрузи в брак	808718	x	808718	x	x
Съпрузи в съжителство без брак	187728	150601	7285	2705	27137
Един родител с неженени деца	312783	56963	46681	110969	98170
Майка с неженени деца	251325	48957	32536	90705	79127
Баща с неженени деца	61458	8006	14145	20264	19043
В градовете	1537777	194841	1134553	83408	124975
Семейство от двама съпрузи без деца	545454	53525	470237	4041	17651
Съпрузи в брак	468221	x	468221	x	x
Съпрузи в съжителство без брак	77233	53525	2016	4041	17651
Семейство от двама съпрузи с неженени деца	749280	97274	627304	1967	22735
Съпрузи в брак	623050	x	623050	x	x
Съпрузи в съжителство без брак	126230	97274	4254	1967	22735
Един родител с неженени деца	243043	44042	37012	77400	84589
Майка с неженени деца	199394	38720	26795	63533	70346
Баща с неженени деца	43649	5322	10217	13867	14243
В селата	585447	81564	443281	37118	23484
Семейство от двама съпрузи без деца	268541	15316	244913	2811	5501
Съпрузи в брак	243609	x	243609	x	x
Съпрузи в съжителство без брак	24932	15316	1304	2811	5501
Семейство от двама съпрузи с неженени деца	247166	53327	188699	738	4402
Съпрузи в брак	185668	x	185668	x	x
Съпрузи в съжителство без брак	61498	53327	3031	738	4402
Един родител с неженени деца	69740	12921	9669	33569	13581
Майка с неженени деца	51931	10237	5741	27172	8781
Баща с неженени деца	17809	2684	3928	6397	4800



6. Семейства по местоживеене, етническа група и майчин език на главата на семейството и брой на членовете

(Брой)

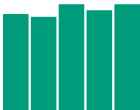
Местоживеене Етническа група Майчин език на главата на семейството	Общо	Семейства по брой на членовете						
		дву-членни	три-членни	четири-членни	пет-членни	шест-членни	седем-членни	осемчленни и повече
Общо за страната	2123224	1053472	653206	367788	36203	7788	2892	1875
Български	1662644	854751	516943	269216	17967	2555	776	436
Турски	180412	78913	53247	41166	5301	1179	390	216
Ромски	74575	25927	18697	17937	7296	2664	1197	857
Друг	12198	6024	3462	2219	389	75	17	12
Не се самоопределят	6843	2727	2122	1584	292	74	28	16
Без отговор за главата на семейството	186552	85130	58735	35666	4958	1241	484	338
Българска	1660097	855269	516041	267315	17735	2534	761	442
Български	1636251	844011	508907	262895	17024	2334	688	392
Турски	4755	2106	1326	1005	223	61	22	12
Ромски	2208	867	528	530	171	64	25	23
Друг	1788	848	564	329	38	4	3	2
Не се самоопределят	413	192	120	79	17	3	2	-
Без отговор за главата на семейството	14682	7245	4596	2477	262	68	21	13
Турска	175501	77031	52091	40190	4726	980	308	175
Български	5744	2336	1717	1497	155	30	7	2
Турски	168544	74266	49963	38386	4524	940	294	171
Ромски	168	65	50	33	15	3	2	-
Друг	17	9	4	3	1	-	-	-
Не се самоопределят	137	40	55	38	2	1	1	-
Без отговор за главата на семейството	891	315	302	233	29	6	4	2
Ромска	86722	30082	22082	21061	8294	2968	1321	914
Български	6739	2328	1854	1750	533	159	76	39
Турски	6070	2171	1648	1513	485	165	62	26
Ромски	72085	24952	18080	17354	7102	2595	1169	833
Друг	545	188	146	139	59	11	1	1
Не се самоопределят	164	45	42	47	18	8	2	2
Без отговор за главата на семейството	1119	398	312	258	97	30	11	13
Друга	13062	6451	3662	2487	371	67	15	9
Български	3510	1621	1009	779	91	8	2	-
Турски	120	49	38	28	3	2	-	-
Ромски	5	3	1	1	-	-	-	-
Друг	9103	4633	2525	1602	267	56	12	8
Не се самоопределят	40	20	12	7	1	-	-	-
Без отговор за главата на семейството	284	125	77	70	9	1	1	1
Не се самоопределят	9064	3625	2826	2122	360	78	33	20
Български	2054	823	670	499	50	10	1	1
Турски	466	170	121	118	39	5	9	4
Ромски	56	22	20	9	5	-	-	-
Друг	335	157	100	68	9	1	-	-
Не се самоопределят	6064	2421	1884	1406	254	62	23	14
Без отговор за главата на семейството	89	32	31	22	3	-	-	1

6. Семейства по местоживеене, етническа група и майчин език на главата на семейството и брой на членовете

(Продължение)

(Брой)

Местоживеене Етническа група Майчин език на главата на семейството	Общо	Семейства по брой на членовете						
		дву-членни	три-членни	четири-членни	пет-членни	шест-членни	седем-членни	осемчленни и повече
Без отговор за главата на семейството	178778	81014	56504	34613	4717	1161	454	315
Български	8346	3632	2786	1796	114	14	2	2
Турски	457	151	151	116	27	6	3	3
Ромски	53	18	18	10	3	2	1	1
Друг	410	189	123	78	15	3	1	1
Не се самоопределят	25	9	9	7	-	-	-	-
Без отговор за главата на семейството	169487	77015	53417	32606	4558	1136	447	308
В градовете	1537777	732587	509511	268308	21296	3866	1357	852
Български	1286441	626975	429944	215492	12136	1346	356	192
Турски	66273	26544	21194	15827	2041	444	151	72
Ромски	42039	14625	10883	10316	3870	1363	582	400
Друг	8834	4235	2692	1618	230	42	11	6
Не се самоопределят	4313	1746	1387	962	155	36	15	12
Без отговор за главата на семейството	129877	58462	43411	24093	2864	635	242	170
Българска	1289726	629424	430712	215578	12128	1336	347	201
Български	1272719	621474	425372	212442	11708	1230	319	174
Турски	2728	1185	780	600	113	33	11	6
Ромски	1255	490	316	303	97	29	9	11
Друг	1472	682	475	281	27	4	2	1
Не се самоопределят	303	145	89	60	8	1	-	-
Без отговор за главата на семейството	11249	5448	3680	1892	175	39	6	9
Турска	63495	25402	20569	15200	1800	355	112	57
Български	1738	670	612	413	30	8	3	2
Турски	61132	24502	19734	14637	1754	344	107	54
Ромски	83	31	27	14	9	1	1	-
Друг	8	4	2	2	-	-	-	-
Не се самоопределят	93	30	38	25	-	-	-	-
Без отговор за главата на семейството	441	165	156	109	7	2	1	1
Ромска	47554	16478	12493	11724	4282	1516	637	424
Български	4152	1409	1218	1080	300	95	34	16
Турски	1912	686	523	461	146	62	25	9
Ромски	40647	14084	10519	9990	3761	1333	571	389
Друг	38	14	15	6	3	-	-	-
Не се самоопределят	119	36	26	33	14	7	1	2
Без отговор за главата на семейството	686	249	192	154	58	19	6	8
Друга	8548	4145	2586	1557	207	39	10	4
Български	1575	752	494	303	24	2	-	-
Турски	59	19	22	14	2	2	-	-
Ромски	2	-	1	1	-	-	-	-
Друг	6724	3288	2007	1203	179	34	9	4
Не се самоопределят	31	15	12	4	-	-	-	-
Без отговор за главата на семейството	157	71	50	32	2	1	1	-



6. Семейства по местоживеене, етническа група и майчин език на главата на семейството и брой на членовете

(Продължение)

(Брой)

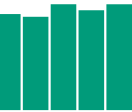
Местоживеене Етническа група Майчин език на главата на семейството	Общо	Семейства по брой на членовете						
		дву-членни	три-членни	четири-членни	пет-членни	шест-членни	седем-членни	осемчленни и повече
Не се самоопределят	5370	2127	1774	1214	187	35	21	12
Български	1026	384	377	238	23	4	-	-
Турски	240	82	67	60	20	2	7	2
Ромски	22	10	9	2	1	-	-	-
Друг	278	118	91	60	8	1	-	-
Не се самоопределят	3749	1515	1213	836	133	28	14	10
Без отговор за главата на семейството	55	18	17	18	2	-	-	-
Без отговор за главата на семейството	123084	55011	41377	23035	2692	585	230	154
Български	5231	2286	1871	1016	51	7	-	-
Турски	202	70	68	55	6	1	1	1
Ромски	30	10	11	6	2	-	1	-
Друг	314	129	102	66	13	3	-	1
Не се самоопределят	18	5	9	4	-	-	-	-
Без отговор за главата на семейството	117289	52511	39316	21888	2620	574	228	152
В селата	585447	320885	143695	99480	14907	3922	1535	1023
Български	376203	227776	86999	53724	5831	1209	420	244
Турски	114139	52369	32053	25339	3260	735	239	144
Ромски	32536	11302	7814	7621	3426	1301	615	457
Друг	3364	1789	770	601	159	33	6	6
Не се самоопределят	2530	981	735	622	137	38	13	4
Без отговор за главата на семейството	56675	26668	15324	11573	2094	606	242	168
Българска	370371	225845	85329	51737	5607	1198	414	241
Български	363532	222537	83535	50453	5316	1104	369	218
Турски	2027	921	546	405	110	28	11	6
Ромски	953	377	212	227	74	35	16	12
Друг	316	166	89	48	11	-	1	1
Не се самоопределят	110	47	31	19	9	2	2	-
Без отговор за главата на семейството	3433	1797	916	585	87	29	15	4
Турска	112006	51629	31522	24990	2926	625	196	118
Български	4006	1666	1105	1084	125	22	4	-
Турски	107412	49764	30229	23749	2770	596	187	117
Ромски	85	34	23	19	6	2	1	-
Друг	9	5	2	1	1	-	-	-
Не се самоопределят	44	10	17	13	2	1	1	-
Без отговор за главата на семейството	450	150	146	124	22	4	3	1
Ромска	39168	13604	9589	9337	4012	1452	684	490
Български	2587	919	636	670	233	64	42	23
Турски	4158	1485	1125	1052	339	103	37	17
Ромски	31438	10868	7561	7364	3341	1262	598	444
Друг	507	174	131	133	56	11	1	1
Не се самоопределят	45	9	16	14	4	1	1	-
Без отговор за главата на семейството	433	149	120	104	39	11	5	5

6. Семейства по местоживеене, етническа група и майчин език на главата на семейството и брой на членовете

(Продължение и край)

(Брой)

Местоживеене Етническа група Майчин език на главата на семейството	Общо	Семейства по брой на членовете						
		дву-членни	три-членни	четири-членни	пет-членни	шест-членни	седем-членни	осемчленни и повече
Друга	4514	2306	1076	930	164	28	5	5
Български	1935	869	515	476	67	6	2	-
Турски	61	30	16	14	1	-	-	-
Ромски	3	3	-	-	-	-	-	-
Друг	2379	1345	518	399	88	22	3	4
Не се самоопределят	9	5	-	3	1	-	-	-
Без отговор за главата на семейството	127	54	27	38	7	-	-	1
Не се самоопределят	3694	1498	1052	908	173	43	12	8
Български	1028	439	293	261	27	6	1	1
Турски	226	88	54	58	19	3	2	2
Ромски	34	12	11	7	4	-	-	-
Друг	57	39	9	8	1	-	-	-
Не се самоопределят	2315	906	671	570	121	34	9	4
Без отговор за главата на семейството	34	14	14	4	1	-	-	1
Без отговор за главата на семейството	55694	26003	15127	11578	2025	576	224	161
Български	3115	1346	915	780	63	7	2	2
Турски	255	81	83	61	21	5	2	2
Ромски	23	8	7	4	1	2	-	1
Друг	96	60	21	12	2	-	1	-
Не се самоопределят	7	4	-	3	-	-	-	-
Без отговор за главата на семейството	52198	24504	14101	10718	1938	562	219	156



7. Семейства по местоживеене, посочени вероизповедание и майчин език на главата на семейството и брой на членовете

(Брой)

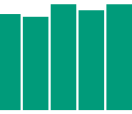
Местоживеене Вероизповедание Майчин език	Общо	Семейства по брой на членовете						
		дву- членни	три- членни	четири- членни	пет- членни	шест- членни	седем- членни	осемчленни и повече
Общо за страната	2123224	1053472	653206	367788	36203	7788	2892	1875
Български	1662644	854751	516943	269216	17967	2555	776	436
Турски	180412	78913	53247	41166	5301	1179	390	216
Ромски	74575	25927	18697	17937	7296	2664	1197	857
Друг	12198	6024	3462	2219	389	75	17	12
Не се самоопределят	6843	2727	2122	1584	292	74	28	16
Без отговор за главата на семейството	186552	85130	58735	35666	4958	1241	484	338
Източноправославно	1295211	673141	398310	205545	14542	2385	815	473
Български	1258914	658476	388404	197746	12030	1547	462	249
Турски	2375	1059	655	481	128	43	2	7
Ромски	21149	7401	5324	5053	2078	745	337	211
Друг	7043	3526	2022	1238	211	35	6	5
Не се самоопределят	408	181	119	82	20	4	2	-
Без отговор за главата на семейството	5322	2498	1786	945	75	11	6	1
Католическо	16383	8357	4842	2912	235	24	6	7
Български	14142	7227	4202	2540	156	9	2	6
Турски	826	439	238	133	13	3	-	-
Ромски	431	184	98	91	44	10	3	1
Друг	555	297	165	79	13	-	1	-
Не се самоопределят	22	9	7	5	1	-	-	-
Без отговор за главата на семейството	407	201	132	64	8	2	-	-
Протестантско	18167	7341	5048	4163	1124	304	116	71
Български	9993	4313	2950	2181	430	83	26	10
Турски	919	389	228	219	71	8	4	-
Ромски	6579	2289	1700	1644	597	205	85	59
Друг	384	234	77	58	8	5	-	2
Не се самоопределят	51	18	21	10	2	-	-	-
Без отговор за главата на семейството	241	98	72	51	16	3	1	-
Мюсюлманско	177870	79472	51222	40456	5063	1100	360	197
Български	28701	13054	8113	6788	622	92	25	7
Турски	137903	61997	40148	30967	3643	769	246	133
Ромски	8309	3280	2114	1908	660	217	78	52
Друг	1088	384	298	310	74	14	7	1
Не се самоопределят	311	112	91	93	8	5	2	-
Без отговор за главата на семейството	1558	645	458	390	56	3	2	4
Друго	3061	1452	1007	531	56	7	5	3
Български	2102	967	741	354	37	2	-	1
Турски	31	19	7	5	-	-	-	-
Ромски	106	31	21	35	11	2	4	2
Друг	757	396	223	127	8	3	-	-
Не се самоопределят	23	17	1	4	-	-	1	-
Без отговор за главата на семейството	42	22	14	6	-	-	-	-

7. Семейства по местоживеене, посочени вероизповедание и майчин език на главата на семейството и брой на членовете

(Продължение)

(Брой)

Местоживеене Вероизповедание Майчин език	Общо	Семейства по брой на членовете						
		дву- членни	три- членни	четири- членни	пет- членни	шест- членни	седем- членни	осемчленни и повече
Нямам	83529	39358	26219	14937	2078	573	216	148
Български	69744	34374	22413	11636	1021	208	54	38
Турски	4767	1838	1514	1147	198	42	20	8
Ромски	7912	2640	1961	1928	833	310	141	99
Друг	612	305	177	109	12	6	-	3
Не се самоопределят	140	54	41	39	5	1	-	-
Без отговор за главата на семейството	354	147	113	78	9	6	1	-
Не се самоопределят	102014	46143	32472	19377	2825	718	287	192
Български	73140	35134	24048	12637	1025	195	65	36
Турски	11237	4500	3534	2633	416	98	37	19
Ромски	10853	3745	2761	2598	1107	360	160	122
Друг	646	311	195	117	18	3	1	1
Не се самоопределят	5715	2264	1790	1313	249	62	23	14
Без отговор за главата на семейството	423	189	144	79	10	-	1	-
Без отговор за главата на семейството	426989	198208	134086	79867	10280	2677	1087	784
Български	205908	101206	66072	35334	2646	419	142	89
Турски	22354	8672	6923	5581	832	216	81	49
Ромски	19236	6357	4718	4680	1966	815	389	311
Друг	1113	571	305	181	45	9	2	-
Не се самоопределят	173	72	52	38	7	2	-	2
Без отговор за главата на семейството	178205	81330	56016	34053	4784	1216	473	333
В градовете	1537777	732587	509511	268308	21296	3866	1357	852
Български	1286441	626975	429944	215492	12136	1346	356	192
Турски	66273	26544	21194	15827	2041	444	151	72
Ромски	42039	14625	10883	10316	3870	1363	582	400
Друг	8834	4235	2692	1618	230	42	11	6
Не се самоопределят	4313	1746	1387	962	155	36	15	12
Без отговор за главата на семейството	129877	58462	43411	24093	2864	635	242	170
Източноправославно	1010407	497168	334559	167368	9588	1170	357	197
Български	988419	487869	328162	162826	8434	811	207	110
Турски	1272	546	368	278	57	19	2	2
Ромски	10846	3892	2854	2600	957	322	140	81
Друг	5036	2603	1520	815	82	11	2	3
Не се самоопределят	256	123	75	49	8	-	1	-
Без отговор за главата на семейството	4578	2135	1580	800	50	7	5	1
Католическо	11790	5701	3726	2201	140	15	2	5
Български	10403	5031	3306	1957	98	6	-	5
Турски	425	225	120	74	5	1	-	-
Ромски	276	125	66	58	20	6	1	-
Друг	397	182	135	69	10	-	1	-
Не се самоопределят	16	6	6	4	-	-	-	-
Без отговор за главата на семейството	273	132	93	39	7	2	-	-



7. Семейства по местоживеене, посочени вероизповедание и майчин език на главата на семейството и брой на членовете

(Продължение)

(Брой)

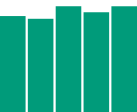
Местоживеене Вероизповедание Майчин език	Общо	Семейства по брой на членовете						
		дву- членни	три- членни	четири- членни	пет- членни	шест- членни	седем- членни	осемчленни и повече
Протестантско	14696	5777	4263	3437	856	226	80	57
Български	8496	3548	2602	1905	355	63	17	6
Турски	676	272	165	170	62	4	3	-
Ромски	5092	1777	1365	1269	420	152	60	49
Друг	205	89	58	46	5	5	-	2
Не се самоопределят	40	14	16	8	2	-	-	-
Без отговор за главата на семейството	187	77	57	39	12	2	-	-
Мюсюлманско	54076	22029	17001	12797	1682	368	134	65
Български	6967	2959	2229	1620	125	25	7	2
Турски	42538	17360	13505	10036	1239	260	93	45
Ромски	3255	1276	883	759	227	68	25	17
Друг	759	219	209	244	68	12	7	-
Не се самоопределят	94	29	38	21	5	1	-	-
Без отговор за главата на семейството	463	186	137	117	18	2	2	1
Друго	3061	1452	1007	531	56	7	5	3
Български	2102	967	741	354	37	2	-	1
Турски	31	19	7	5	-	-	-	-
Ромски	106	31	21	35	11	2	4	2
Друг	757	396	223	127	8	3	-	-
Не се самоопределят	23	17	1	4	-	-	1	-
Без отговор за главата на семейството	42	22	14	6	-	-	-	-
Нямам	64443	29320	21733	11653	1290	273	110	64
Български	55655	26178	19158	9505	680	96	25	13
Турски	3094	1173	1045	754	93	20	7	2
Ромски	4884	1622	1266	1217	501	152	77	49
Друг	436	195	146	85	7	3	-	-
Не се самоопределят	102	40	33	26	2	1	-	-
Без отговор за главата на семейството	272	112	85	66	7	1	1	-
Не се самоопределят	74096	32812	25101	13919	1642	388	134	100
Български	56762	26321	19843	9784	671	101	27	15
Турски	6730	2579	2219	1633	215	59	16	9
Ромски	6109	2076	1577	1520	604	194	75	63
Друг	475	208	164	88	11	2	1	1
Не се самоопределят	3660	1465	1175	827	135	32	14	12
Без отговор за главата на семейството	360	163	123	67	6	-	1	-
Без отговор за главата на семейството	305485	138480	102180	56454	6049	1422	537	363
Български	157827	74208	53943	27579	1740	244	73	40
Турски	11519	4375	3769	2880	370	81	30	14
Ромски	11498	3834	2858	2863	1133	468	201	141
Друг	812	374	245	148	39	6	-	-
Не се самоопределят	125	53	43	24	3	2	-	-
Без отговор за главата на семейството	123704	55636	41322	22960	2764	621	233	168

7. Семейства по местоживеене, посочени вероизповедание и майчин език на главата на семейството и брой на членовете

(Продължение)

(Брой)

Местоживеене Вероизповедание Майчин език	Общо	Семейства по брой на членовете						
		дву- членни	три- членни	четири- членни	пет- членни	шест- членни	седем- членни	осемчленни и повече
В селата	585447	320885	143695	99480	14907	3922	1535	1023
Български	376203	227776	86999	53724	5831	1209	420	244
Турски	114139	52369	32053	25339	3260	735	239	144
Ромски	32536	11302	7814	7621	3426	1301	615	457
Друг	3364	1789	770	601	159	33	6	6
Не се самоопределят	2530	981	735	622	137	38	13	4
Без отговор за главата на семейството	56675	26668	15324	11573	2094	606	242	168
Източноправославно	284804	175973	63751	38177	4954	1215	458	276
Български	270495	170607	60242	34920	3596	736	255	139
Турски	1103	513	287	203	71	24	-	5
Ромски	10303	3509	2470	2453	1121	423	197	130
Друг	2007	923	502	423	129	24	4	2
Не се самоопределят	152	58	44	33	12	4	1	-
Без отговор за главата на семейството	744	363	206	145	25	4	1	-
Католическо	4593	2656	1116	711	95	9	4	2
Български	3739	2196	896	583	58	3	2	1
Турски	401	214	118	59	8	2	-	-
Ромски	155	59	32	33	24	4	2	1
Друг	158	115	30	10	3	-	-	-
Не се самоопределят	6	3	1	1	1	-	-	-
Без отговор за главата на семейството	134	69	39	25	1	-	-	-
Протестантско	3471	1564	785	726	268	78	36	14
Български	1497	765	348	276	75	20	9	4
Турски	243	117	63	49	9	4	1	-
Ромски	1487	512	335	375	177	53	25	10
Друг	179	145	19	12	3	-	-	-
Не се самоопределят	11	4	5	2	-	-	-	-
Без отговор за главата на семейството	54	21	15	12	4	1	1	-
Мюсюлманско	123794	57443	34221	27659	3381	732	226	132
Български	21734	10095	5884	5168	497	67	18	5
Турски	95365	44637	26643	20931	2404	509	153	88
Ромски	5054	2004	1231	1149	433	149	53	35
Друг	329	165	89	66	6	2	-	1
Не се самоопределят	217	83	53	72	3	4	2	-
Без отговор за главата на семейството	1095	459	321	273	38	1	-	3
Друго	277	152	59	52	7	3	2	2
Български	190	106	40	38	4	2	-	-
Турски	12	5	4	3	-	-	-	-
Ромски	27	8	7	5	3	1	1	2
Друг	43	31	8	4	-	-	-	-
Не се самоопределят	3	1	-	1	-	-	1	-
Без отговор за главата на семейството	2	1	-	1	-	-	-	-



7. Семейства по местоживеене, посочени вероизповедание и майчин език на главата на семейството и брой на членовете

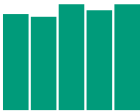
(Продължение и край)

(Брой)

Местоживеене Вероизповедание Майчин език	Общо	Семейства по брой на членовете						
		дву- членни	три- членни	четири- членни	пет- членни	шест- членни	седем- членни	осемчленни и повече
Нямам	19086	10038	4486	3284	788	300	106	84
Български	14089	8196	3255	2131	341	112	29	25
Турски	1673	665	469	393	105	22	13	6
Ромски	3028	1018	695	711	332	158	64	50
Друг	176	110	31	24	5	3	-	3
Не се самоопределят	38	14	8	13	3	-	-	-
Без отговор за главата на семейството	82	35	28	12	2	5	-	-
Не се самоопределят	27918	13331	7371	5458	1183	330	153	92
Български	16378	8813	4205	2853	354	94	38	21
Турски	4507	1921	1315	1000	201	39	21	10
Ромски	4744	1669	1184	1078	503	166	85	59
Друг	171	103	31	29	7	1	-	-
Не се самоопределят	2055	799	615	486	114	30	9	2
Без отговор за главата на семейството	63	26	21	12	4	-	-	-
Без отговор за главата на семейството	121504	59728	31906	23413	4231	1255	550	421
Български	48081	26998	12129	7755	906	175	69	49
Турски	10835	4297	3154	2701	462	135	51	35
Ромски	7738	2523	1860	1817	833	347	188	170
Друг	301	197	60	33	6	3	2	-
Не се самоопределят	48	19	9	14	4	-	-	2
Без отговор за главата на семейството	54501	25694	14694	11093	2020	595	240	165

8. Семейства по местоживеене, вероизповедание и юридическо семейно положение на главата на семейството и вид на семейството

Местоживеене Вероизповедание Юридическо семейно положение	Общо	Вид на семейството					
		семейство от двама съпрузи			един родител с деца		
		общо	съпрузи без деца	съпрузи с деца	общо	майка с деца	баща с деца
Общо за страната	2123224	1810441	813995	996446	312783	251325	61458
Неженен/неомъжена	282757	225798	70968	154830	56959	48955	8004
Женен/омъжена	1570648	1523963	712582	811381	46685	32538	14147
Вдoveц/вдовица	121036	10067	7139	2928	110969	90705	20264
Разведен/разведена	148783	50613	23306	27307	98170	79127	19043
Източноправославно	1295211	1098932	517637	581295	196279	159895	36384
Неженен/неомъжена	133509	105180	39914	65266	28329	24706	3623
Женен/омъжена	981634	952920	457012	495908	28714	20172	8542
Вдoveц/вдовица	80031	6590	4754	1836	73441	60866	12575
Разведен/разведена	100037	34242	15957	18285	65795	54151	11644
Католическо	16383	14522	6952	7570	1861	1416	445
Неженен/неомъжена	1421	1180	491	689	241	202	39
Женен/омъжена	13394	13005	6283	6722	389	239	150
Вдoveц/вдовица	733	56	39	17	677	552	125
Разведен/разведена	835	281	139	142	554	423	131
Протестантско	18167	14923	5164	9759	3244	2776	468
Неженен/неомъжена	4408	3328	637	2691	1080	938	142
Женен/омъжена	11732	11304	4355	6949	428	334	94
Вдoveц/вдовица	925	74	57	17	851	739	112
Разведен/разведена	1102	217	115	102	885	765	120
Мюсюлманско	177870	158822	66553	92269	19048	14778	4270
Неженен/неомъжена	27830	23142	4842	18300	4688	3789	899
Женен/омъжена	136621	133486	60559	72927	3135	2348	787
Вдoveц/вдовица	8302	658	464	194	7644	6139	1505
Разведен/разведена	5117	1536	688	848	3581	2502	1079
Друго	3061	2599	1096	1503	462	398	64
Неженен/неомъжена	463	368	174	194	95	88	7
Женен/омъжена	2170	2112	869	1243	58	44	14
Вдoveц/вдовица	138	10	6	4	128	111	17
Разведен/разведена	290	109	47	62	181	155	26
Нямам	83529	72402	31100	41302	11127	8214	2913
Неженен/неомъжена	15540	12864	3754	9110	2676	2232	444
Женен/омъжена	58641	56924	26042	30882	1717	1017	700
Вдoveц/вдовица	3705	378	264	114	3327	2493	834
Разведен/разведена	5643	2236	1040	1196	3407	2472	935



8. Семейства по местоживеене, вероизповедание и юридическо семейно положение на главата на семейството и вид на семейството

(Продължение)

(Брой)

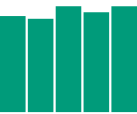
Местоживеене Вероизповедание Юридическо семейно положение	Общо	Вид на семейството					
		семество от двама съпрузи			един родител с деца		
		общо	съпрузи без деца	съпрузи с деца	общо	майка с деца	баща с деца
Не се самоопределят	102014	86629	35020	51609	15385	11994	3391
Неженен/неомъжена	21435	17329	4734	12595	4106	3473	633
Женен/омъжена	68644	66317	28868	37449	2327	1589	738
Вдовец/вдовица	4860	469	317	152	4391	3417	974
Разведен/разведена	7075	2514	1101	1413	4561	3515	1046
Без отговор за главата на семейството	426989	361612	150473	211139	65377	51854	13523
Неженен/неомъжена	78151	62407	16422	45985	15744	13527	2217
Женен/омъжена	297812	287895	128594	159301	9917	6795	3122
Вдовец/вдовица	22342	1832	1238	594	20510	16388	4122
Разведен/разведена	28684	9478	4219	5259	19206	15144	4062
В градовете	1537777	1294734	545454	749280	243043	199394	43649
Неженен/неомъжена	199817	155779	55032	100747	44038	38718	5320
Женен/омъжена	1128950	1091934	468418	623516	37016	26797	10219
Вдовец/вдовица	83766	6366	4232	2134	77400	63533	13867
Разведен/разведена	125244	40655	17772	22883	84589	70346	14243
Източноправославно	1010407	851021	370704	480317	159386	132158	27228
Неженен/неомъжена	104293	81200	33401	47799	23093	20513	2580
Женен/омъжена	761115	737137	321869	415268	23978	17564	6414
Вдовец/вдовица	58487	4421	2980	1441	54066	44916	9150
Разведен/разведена	86512	28263	12454	15809	58249	49165	9084
Католическо	11790	10355	4629	5726	1435	1116	319
Неженен/неомъжена	1022	832	366	466	190	159	31
Женен/омъжена	9577	9271	4135	5136	306	190	116
Вдовец/вдовица	508	36	25	11	472	396	76
Разведен/разведена	683	216	103	113	467	371	96
Протестантско	14696	11984	3986	7998	2712	2347	365
Неженен/неомъжена	3324	2462	466	1996	862	766	96
Женен/омъжена	9687	9313	3404	5909	374	295	79
Вдовец/вдовица	735	52	41	11	683	592	91
Разведен/разведена	950	157	75	82	793	694	99
Мюсюлманско	54076	46566	17173	29393	7510	6152	1358
Неженен/неомъжена	11546	8914	1793	7121	2632	2253	379
Женен/омъжена	38046	36817	14985	21832	1229	983	246
Вдовец/вдовица	2202	167	104	63	2035	1664	371
Разведен/разведена	2282	668	291	377	1614	1252	362
Друго	2784	2355	970	1385	429	367	62
Неженен/неомъжена	425	340	167	173	85	78	7
Женен/омъжена	1962	1909	758	1151	53	40	13
Вдовец/вдовица	124	8	4	4	116	100	16
Разведен/разведена	273	98	41	57	175	149	26

8. Семейства по местоживеене, вероизповедание и юридическо семейно положение на главата на семейството и вид на семейството

(Продължение)

(Брой)

Местоживеене Вероизповедание Юридическо семейно положение	Общо	Вид на семейството					
		семејство от двама съпрузи			един родител с деца		
		общо	съпрузи без деца	съпрузи с деца	общо	майка с деца	баща с деца
Нямам	64443	55482	22609	32873	8961	6720	2241
Неженен/неомъжена	11202	9152	3023	6129	2050	1740	310
Женен/омъжена	45705	44285	18619	25666	1420	868	552
Вдовец/вдовица	2787	250	172	78	2537	1892	645
Разведен/разведена	4749	1795	795	1000	2954	2220	734
Не се самоопределят	74096	62168	24143	38025	11928	9466	2462
Неженен/неомъжена	14543	11523	3630	7893	3020	2609	411
Женен/омъжена	50296	48405	19522	28883	1891	1331	560
Вдовец/вдовица	3399	299	185	114	3100	2410	690
Разведен/разведена	5858	1941	806	1135	3917	3116	801
Без отговор за главата на семейството	305485	254803	101240	153563	50682	41068	9614
Неженен/неомъжена	53462	41356	12186	29170	12106	10600	1506
Женен/омъжена	212562	204797	85126	119671	7765	5526	2239
Вдовец/вдовица	15524	1133	721	412	14391	11563	2828
Разведен/разведена	23937	7517	3207	4310	16420	13379	3041
В селата	585447	515707	268541	247166	69740	51931	17809
Неженен/неомъжена	82940	70019	15936	54083	12921	10237	2684
Женен/омъжена	441698	432029	244164	187865	9669	5741	3928
Вдовец/вдовица	37270	3701	2907	794	33569	27172	6397
Разведен/разведена	23539	9958	5534	4424	13581	8781	4800
Източноправославно	284804	247911	146933	100978	36893	27737	9156
Неженен/неомъжена	29216	23980	6513	17467	5236	4193	1043
Женен/омъжена	220519	215783	135143	80640	4736	2608	2128
Вдовец/вдовица	21544	2169	1774	395	19375	15950	3425
Разведен/разведена	13525	5979	3503	2476	7546	4986	2560
Католическо	4593	4167	2323	1844	426	300	126
Неженен/неомъжена	399	348	125	223	51	43	8
Женен/омъжена	3817	3734	2148	1586	83	49	34
Вдовец/вдовица	225	20	14	6	205	156	49
Разведен/разведена	152	65	36	29	87	52	35
Протестантско	3471	2939	1178	1761	532	429	103
Неженен/неомъжена	1084	866	171	695	218	172	46
Женен/омъжена	2045	1991	951	1040	54	39	15
Вдовец/вдовица	190	22	16	6	168	147	21
Разведен/разведена	152	60	40	20	92	71	21
Мюсюлманско	123794	112256	49380	62876	11538	8626	2912
Неженен/неомъжена	16284	14228	3049	11179	2056	1536	520
Женен/омъжена	98575	96669	45574	51095	1906	1365	541
Вдовец/вдовица	6100	491	360	131	5609	4475	1134
Разведен/разведена	2835	868	397	471	1967	1250	717



8. Семейства по местоживеене, вероизповедание и юридическо семейно положение на главата на семейството и вид на семейството

(Продължение и край)

(Брой)

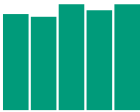
Местоживеене Вероизповедание Юридическо семейно положение	Общо	Вид на семейството					
		семејство от двама съпрузи			един родител с деца		
		общо	съпрузи без деца	съпрузи с деца	общо	майка с деца	баща с деца
Друго	277	244	126	118	33	31	2
Неженен/неомъжена	38	28	7	21	10	10	-
Женен/омъжена	208	203	111	92	5	4	1
Вдовец/вдовица	14	2	2	-	12	11	1
Разведен/разведена	17	11	6	5	6	6	-
Нямам	19086	16920	8491	8429	2166	1494	672
Неженен/неомъжена	4338	3712	731	2981	626	492	134
Женен/омъжена	12936	12639	7423	5216	297	149	148
Вдовец/вдовица	918	128	92	36	790	601	189
Разведен/разведена	894	441	245	196	453	252	201
Не се самоопределят	27918	24461	10877	13584	3457	2528	929
Неженен/неомъжена	6892	5806	1104	4702	1086	864	222
Женен/омъжена	18348	17912	9346	8566	436	258	178
Вдовец/вдовица	1461	170	132	38	1291	1007	284
Разведен/разведена	1217	573	295	278	644	399	245
Без отговор за главата на семейството	121504	106809	49233	57576	14695	10786	3909
Неженен/неомъжена	24689	21051	4236	16815	3638	2927	711
Женен/омъжена	85250	83098	43468	39630	2152	1269	883
Вдовец/вдовица	6818	699	517	182	6119	4825	1294
Разведен/разведена	4747	1961	1012	949	2786	1765	1021

II. Семейства към 1.02.2011 г. общо за страната

9. Семейства по местоживеене, икономическа активност на главата на семейството, брой на децата и вид на семейството

(Брой)

Местоживеене Икономическа активност на главата на семей- ството Брой на децата	Общо	Вид на семейството											
		съпрузи без деца	съпрузи с деца	майка с деца					баща с деца				
				общо	неомъжена	омъжена	вдовица	разведена	общо	неженен	женен	вдовец	разведен
Общо за страната	2123224	813995	996446	251325	48957	32536	90705	79127	61458	8006	14145	20264	19043
Без деца	813995	813995	x	x	x	x	x	x	x	x	x	x	x
Едно дете	829161	x	589685	191524	35555	22689	73023	60257	47952	5948	10630	16309	15065
Две деца	424051	x	360530	51465	9791	8851	15788	17035	12056	1644	3188	3568	3656
Три деца	41789	x	34530	6081	2308	782	1471	1520	1178	325	279	300	274
Четири деца	8950	x	7277	1491	810	156	286	239	182	62	28	55	37
Пет деца	3200	x	2689	457	291	37	84	45	54	17	12	19	6
Шест и повече деца	2078	x	1735	307	202	21	53	31	36	10	8	13	5
Икономически активни	1280682	330802	769041	145297	28580	23300	32116	61301	35542	5125	9660	6976	13781
Заети	1116293	290163	672013	124957	22014	20279	28317	54347	29160	3704	7967	5946	11543
Без деца	290163	290163	x	x	x	x	x	x	x	x	x	x	x
Едно дете	511160	x	395385	93604	18129	14224	20065	41186	22171	2910	5927	4244	9090
Две деца	291972	x	256547	28950	3369	5673	7662	12246	6475	697	1893	1582	2303
Три деца	19332	x	16830	2052	406	334	494	818	450	77	134	99	140
Четири деца	2603	x	2278	277	82	39	70	86	48	13	11	16	8
Пет деца	693	x	627	55	18	8	21	8	11	5	1	4	1
Шест и повече деца	370	x	346	19	10	1	5	3	5	2	1	1	1
Безработни	164389	40639	97028	20340	6566	3021	3799	6954	6382	1421	1693	1030	2238
Без деца	40639	40639	x	x	x	x	x	x	x	x	x	x	x
Едно дете	68915	x	50115	14114	4468	2011	2566	5069	4686	993	1257	698	1738
Две деца	43739	x	37307	5005	1498	858	1048	1601	1427	325	384	276	442
Три деца	7556	x	6473	879	393	119	140	227	204	79	41	40	44
Четири деца	2143	x	1884	220	121	20	31	48	39	18	4	6	11
Пет деца	872	x	780	75	53	8	9	5	17	4	6	5	2
Шест и повече деца	525	x	469	47	33	5	5	4	9	2	1	5	1
Икономически неактивни	842542	483193	227405	106028	20377	9236	58589	17826	25916	2881	4485	13288	5262
Без деца	483193	483193	x	x	x	x	x	x	x	x	x	x	x
Едно дете	249086	x	144185	83806	12958	6454	50392	14002	21095	2045	3446	11367	4237
Две деца	88340	x	66676	17510	4924	2320	7078	3188	4154	622	911	1710	911
Три деца	14901	x	11227	3150	1509	329	837	475	524	169	104	161	90
Четири деца	4204	x	3115	994	607	97	185	105	95	31	13	33	18
Пет деца	1635	x	1282	327	220	21	54	32	26	8	5	10	3
Шест и повече деца	1183	x	920	241	159	15	43	24	22	6	6	7	3
В градовете	1537777	545454	749280	199394	38720	26795	63533	70346	43649	5322	10217	13867	14243
Без деца	545454	545454	x	x	x	x	x	x	x	x	x	x	x
Едно дете	647271	x	460139	152705	28767	18968	51090	53880	34427	4102	7785	11103	11437
Две деца	312760	x	263388	40967	7496	7158	11317	14996	8405	1008	2244	2539	2614
Три деца	25142	x	20221	4264	1608	540	882	1234	657	164	156	176	161



9. Семейства по местоживеене, икономическа активност на главата на семейството, брой на децата и вид на семейството

(Продължение)

(Брой)

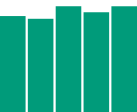
Местоживеене Икономическа активност на главата на семей- ството Брой на децата	Общо	Вид на семейството											
		съпрузи без деца	съпрузи с деца	майка с деца					баща с деца				
				общо	неомъжена	омъжена	вдовица	разведена	общо	неженен	женен	вдовец	разведен
Четири деца	4616	x	3541	964	524	94	163	183	111	33	19	34	25
Пет деца	1556	x	1231	297	195	20	52	30	28	7	8	9	4
Шест и повече деца	978	x	760	197	130	15	29	23	21	8	5	6	2
Икономически активни	1015035	257807	604350	125548	24096	20060	25659	55733	27330	3635	7395	5468	10832
Заети	906481	231481	542279	109671	19160	17738	22972	49801	23050	2786	6214	4780	9270
Без деца	231481	231481	x	x	x	x	x	x	x	x	x	x	x
Едно дете	429780	x	329065	82924	15960	12559	16471	37934	17791	2254	4688	3458	7391
Две деца	230079	x	200292	24852	2805	4881	6098	11068	4935	479	1437	1244	1775
Три деца	13167	x	11264	1621	311	261	339	710	282	42	80	65	95
Четири деца	1453	x	1203	217	62	32	45	78	33	7	8	10	8
Пет деца	345	x	295	44	16	4	16	8	6	3	-	2	1
Шест и повече деца	176	x	160	13	6	1	3	3	3	1	1	1	-
Безработни	108554	26326	62071	15877	4936	2322	2687	5932	4280	849	1181	688	1562
Без деца	26326	26326	x	x	x	x	x	x	x	x	x	x	x
Едно дете	48663	x	34236	11212	3415	1572	1837	4388	3215	604	889	477	1245
Две деца	27687	x	22970	3813	1090	653	732	1338	904	186	258	177	283
Три деца	4118	x	3374	622	288	75	94	165	122	45	25	25	27
Четири деца	1074	x	903	148	84	14	15	35	23	10	2	5	6
Пет деца	452	x	388	52	39	5	6	2	12	2	6	3	1
Шест и повече деца	234	x	200	30	20	3	3	4	4	2	1	1	-
Икономически неактивни	522742	287647	144930	73846	14624	6735	37874	14613	16319	1687	2822	8399	3411
Без деца	287647	287647	x	x	x	x	x	x	x	x	x	x	x
Едно дете	168828	x	96838	58569	9392	4837	32782	11558	13421	1244	2208	7168	2801
Две деца	54994	x	40126	12302	3601	1624	4487	2590	2566	343	549	1118	556
Три деца	7857	x	5583	2021	1009	204	449	359	253	77	51	86	39
Четири деца	2089	x	1435	599	378	48	103	70	55	16	9	19	11
Пет деца	759	x	548	201	140	11	30	20	10	2	2	4	2
Шест и повече деца	568	x	400	154	104	11	23	16	14	5	3	4	2
В селата	585447	268541	247166	51931	10237	5741	27172	8781	17809	2684	3928	6397	4800
Без деца	268541	268541	x	x	x	x	x	x	x	x	x	x	x
Едно дете	181890	x	129546	38819	6788	3721	21933	6377	13525	1846	2845	5206	3628
Две деца	111291	x	97142	10498	2295	1693	4471	2039	3651	636	944	1029	1042
Три деца	16647	x	14309	1817	700	242	589	286	521	161	123	124	113
Четири деца	4334	x	3736	527	286	62	123	56	71	29	9	21	12
Пет деца	1644	x	1458	160	96	17	32	15	26	10	4	10	2
Шест и повече деца	1100	x	975	110	72	6	24	8	15	2	3	7	3

9. Семейства по местоживеене, икономическа активност на главата на семейството, брой на децата и вид на семейството

(Продължение и край)

(Брой)

Местоживеене Икономическа активност на главата на семей- ството Брой на децата	Общо	Вид на семейството											
		съпрузи без деца	съпрузи с деца	майка с деца					баща с деца				
				общо	неомъжена	омъжена	вдовица	разведена	общо	неженен	женен	вдовец	разведен
Икономически активни	265647	72995	164691	19749	4484	3240	6457	5568	8212	1490	2265	1508	2949
Заети	209812	58682	129734	15286	2854	2541	5345	4546	6110	918	1753	1166	2273
Без деца	58682	58682	х	х	х	х	х	х	х	х	х	х	х
Едно дете	81380	х	66320	10680	2169	1665	3594	3252	4380	656	1239	786	1699
Две деца	61893	х	56255	4098	564	792	1564	1178	1540	218	456	338	528
Три деца	6165	х	5566	431	95	73	155	108	168	35	54	34	45
Четири деца	1150	х	1075	60	20	7	25	8	15	6	3	6	-
Пет деца	348	х	332	11	2	4	5	-	5	2	1	2	-
Шест и повече деца	194	х	186	6	4	-	2	-	2	1	-	-	1
Безработни	55835	14313	34957	4463	1630	699	1112	1022	2102	572	512	342	676
Без деца	14313	14313	х	х	х	х	х	х	х	х	х	х	х
Едно дете	20252	х	15879	2902	1053	439	729	681	1471	389	368	221	493
Две деца	16052	х	14337	1192	408	205	316	263	523	139	126	99	159
Три деца	3438	х	3099	257	105	44	46	62	82	34	16	15	17
Четири деца	1069	х	981	72	37	6	16	13	16	8	2	1	5
Пет деца	420	х	392	23	14	3	3	3	5	2	-	2	1
Шест и повече деца	291	х	269	17	13	2	2	-	5	-	-	4	1
Икономически неактивни	319800	195546	82475	32182	5753	2501	20715	3213	9597	1194	1663	4889	1851
Без деца	195546	195546	х	х	х	х	х	х	х	х	х	х	х
Едно дете	80258	х	47347	25237	3566	1617	17610	2444	7674	801	1238	4199	1436
Две деца	33346	х	26550	5208	1323	696	2591	598	1588	279	362	592	355
Три деца	7044	х	5644	1129	500	125	388	116	271	92	53	75	51
Четири деца	2115	х	1680	395	229	49	82	35	40	15	4	14	7
Пет деца	876	х	734	126	80	10	24	12	16	6	3	6	1
Шест и повече деца	615	х	520	87	55	4	20	8	8	1	3	3	1



10. Семейства по местоживеене, посочени етническа група и вероизповедание на главата на семейството и брой на децата под 18 години

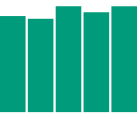
Местоживеене Етническа група Вероизповедание	Общо	Семейства по брой на децата под 18 години						
		без деца под 18 години	едно	две	три	четири	пет	шест и повече
		(Брой)						
Общо за страната	2123224	1367278	478550	239880	27068	6538	2455	1455
Източноправославно	1295211	871769	283789	126807	9982	1833	676	355
Католическо	16383	11193	3267	1736	162	18	5	2
Протестантско	18167	8730	4502	3525	982	277	91	60
Мюсюлманско	177870	105636	38963	28308	3679	863	275	146
Друго	3061	1822	829	362	37	6	2	3
Нямам	83529	51359	19438	10224	1680	509	193	126
Не се самоопределят	102014	59351	25478	13857	2273	646	251	158
Без отговор за главата на домакинството	426989	257418	102284	55061	8273	2386	962	605
Българска	1660097	1112400	368526	164592	11756	1898	621	304
Източноправославно	1258525	854361	275145	119762	7650	1083	362	162
Католическо	14899	10322	2916	1542	107	7	3	2
Протестантско	9805	5251	2468	1672	330	62	15	7
Мюсюлманско	21345	13557	4167	3229	302	60	21	9
Друго	1850	1032	578	215	22	2	-	1
Нямам	68907	44954	15886	7170	673	155	39	30
Не се самоопределят	72068	45454	17711	7987	679	146	62	29
Без отговор за главата на домакинството	212698	137469	49655	23015	1993	383	119	64
Турска	175501	102291	40706	27995	3416	736	229	128
Източноправославно	1514	764	373	276	77	15	7	2
Католическо	371	228	87	52	4	-	-	-
Протестантско	723	321	183	154	59	5	1	-
Мюсюлманско	136480	82295	30186	20970	2316	483	152	78
Друго	23	13	9	1	-	-	-	-
Нямам	4426	2245	1205	782	141	35	11	7
Не се самоопределят	10617	5499	2916	1836	281	59	16	10
Без отговор за главата на домакинството	21347	10926	5747	3924	538	139	42	31
Ромска	86722	33811	20832	19781	7581	2788	1165	764
Източноправославно	24138	9697	5704	5476	2074	702	300	185
Католическо	296	124	65	60	35	10	2	-
Протестантско	6955	2763	1693	1599	569	204	75	52
Мюсюлманско	12356	5367	2996	2678	882	287	91	55
Друго	126	46	32	35	8	1	2	2
Нямам	8855	3376	2021	2076	841	310	143	88
Не се самоопределят	11956	4542	2943	2741	1074	391	157	108
Без отговор за главата на домакинството	22040	7896	5378	5116	2098	883	395	274
Друга	13062	8191	2762	1780	265	47	10	7
Източноправославно	561	305	157	80	15	3	1	-
Католическо	423	268	104	39	12	-	-	-
Протестантско	242	171	42	22	4	2	-	1
Мюсюлманско	3071	1744	657	580	73	11	5	1
Друго	7442	4951	1484	849	123	28	3	4

10. Семейства по местоживеене, посочени етническа група и вероизповедание на главата на семейството и брой на децата под 18 години

(Продължение)

(Брой)

Местоживеене Етническа група Вероизповедание	Общо	Семейства по брой на децата под 18 години						
		без деца под 18 години	едно	две	три	четири	пет	
Нямам	321	190	75	50	5	-	-	1
Не се самоопределят	370	217	94	47	11	1	-	-
Без отговор за главата на домакинството	632	345	149	113	22	2	1	-
Не се самоопределят	9064	4677	2345	1636	298	66	26	16
Източноправославно	693	371	201	91	24	5	1	-
Католическо	56	34	13	8	1	-	-	-
Протестантско	85	40	27	15	3	-	-	-
Мюсюлманско	1126	633	243	204	30	9	4	3
Друго	53	27	16	10	-	-	-	-
Нямам	338	162	105	60	9	2	-	-
Не се самоопределят	6284	3204	1639	1152	214	49	15	11
Без отговор за главата на домакинството	429	206	101	96	17	1	6	2
Без отговор за главата на домакинството	178778	105908	43379	24096	3752	1003	404	236
Източноправославно	4488	2766	1156	502	51	7	3	3
Католическо	302	192	75	31	3	1	-	-
Протестантско	263	134	63	49	14	3	-	-
Мюсюлманско	3473	2028	710	645	76	12	2	-
Друго	53	41	11	1	-	-	-	-
Нямам	404	232	98	63	6	5	-	-
Не се самоопределят	482	279	128	66	8	-	1	-
Без отговор за главата на домакинството	169313	100236	41138	22739	3594	975	398	233
В градовете	1537777	966832	378055	172346	15473	3236	1201	634
Източноправославно	1010407	657646	242648	102577	6236	851	310	139
Католическо	11790	7789	2589	1302	96	11	2	1
Протестантско	14696	6922	3796	2910	751	205	66	46
Мюсюлманско	54076	28761	14137	9367	1343	310	109	49
Друго	2784	1650	774	322	33	3	1	1
Нямам	64443	39267	16076	7723	985	240	100	52
Не се самоопределят	74096	42752	19771	9765	1258	343	128	79
Без отговор за главата на домакинството	305485	182045	78264	38380	4771	1273	485	267
Българска	1289726	834892	313523	132221	7712	961	294	123
Източноправославно	988333	646556	237262	98604	5153	526	168	64
Католическо	10916	7296	2363	1186	64	4	2	1
Протестантско	8305	4323	2189	1455	277	46	11	4
Мюсюлманско	6245	3601	1532	952	109	37	10	4
Друго	1664	912	547	185	19	-	-	1
Нямам	55088	35165	13673	5747	419	58	19	7
Не се самоопределят	56165	34620	14843	6179	403	75	31	14
Без отговор за главата на домакинството	163010	102419	41114	17913	1268	215	53	28
Турска	63495	33099	17423	11134	1417	289	90	43
Източноправославно	843	405	217	171	39	5	5	1
Католическо	144	86	32	24	2	-	-	-



10. Семейства по местоживеене, посочени етническа група и вероизповедание на главата на семейството и брой на децата под 18 години

(Продължение)

(Брой)

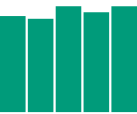
Местоживеене Етническа група Вероизповедание	Общо	Семейства по брой на децата под 18 години						
		без деца под 18 години	едно	две	три	четири	пет	шест и повече
Протестантско	544	228	135	128	50	3	-	-
Мюсюлманско	41340	22222	10932	7028	885	184	64	25
Друго	19	10	8	1	-	-	-	-
Нямам	2940	1494	846	510	68	17	3	2
Не се самоопределят	6511	3202	1953	1170	145	30	8	3
Без отговор за главата на домакинството	11154	5452	3300	2102	228	50	10	12
Ромска	47554	18332	11745	11208	3929	1412	583	345
Източноправославно	12443	5092	3061	2833	951	304	133	69
Католическо	177	80	40	33	18	6	-	-
Протестантско	5409	2159	1349	1246	407	152	55	41
Мюсюлманско	4285	1861	1084	952	267	75	27	19
Друго	92	36	21	27	7	-	1	-
Нямам	5422	2027	1303	1326	484	161	78	43
Не се самоопределят	6700	2474	1683	1613	587	212	77	54
Без отговор за главата на домакинството	13026	4603	3204	3178	1208	502	212	119
Друга	8548	5293	1977	1091	147	31	6	3
Източноправославно	437	228	132	64	9	3	1	-
Католическо	291	167	84	31	9	-	-	-
Протестантско	112	52	34	19	4	2	-	1
Мюсюлманско	1064	480	299	233	39	9	4	-
Друго	5880	4015	1183	607	58	14	1	2
Нямам	187	96	55	34	2	-	-	-
Не се самоопределят	239	116	78	35	9	1	-	-
Без отговор за главата на домакинството	338	139	112	68	17	2	-	-
Не се самоопределят	5370	2708	1496	952	156	30	19	9
Източноправославно	465	253	133	67	10	1	1	-
Католическо	43	23	13	7	-	-	-	-
Протестантско	64	27	22	12	3	-	-	-
Мюсюлманско	313	148	89	51	20	1	3	1
Друго	51	26	15	10	-	-	-	-
Нямам	256	120	84	45	5	2	-	-
Не се самоопределят	3913	1991	1069	701	108	25	11	8
Без отговор за главата на домакинството	265	120	71	59	10	1	4	-
Без отговор за главата на домакинството	123084	72508	31891	15740	2112	513	209	111
Източноправославно	3882	2390	1031	418	35	3	2	3
Католическо	186	114	50	18	3	1	-	-
Протестантско	193	93	52	37	9	2	-	-
Мюсюлманско	820	444	199	149	23	4	1	-
Друго	49	37	11	1	-	-	-	-
Нямам	317	190	76	46	4	1	-	-
Не се самоопределят	374	215	105	51	2	-	1	-
Без отговор за главата на домакинството	117263	69025	30367	15020	2036	502	205	108

10. Семейства по местоживеене, посочени етническа група и вероизповедание на главата на семейството и брой на децата под 18 години

(Продължение)

(Брой)

Местоживеене Етническа група Вероизповедание	Общо	Семейства по брой на децата под 18 години						
		без деца под 18 години	едно	две	три	четири	пет	шест и повече
В селата	585447	400446	100495	67534	11595	3302	1254	821
Източноправославно	284804	214123	41141	24230	3746	982	366	216
Католическо	4593	3404	678	434	66	7	3	1
Протестантско	3471	1808	706	615	231	72	25	14
Мюсюлманско	123794	76875	24826	18941	2336	553	166	97
Друго	277	172	55	40	4	3	1	2
Нямам	19086	12092	3362	2501	695	269	93	74
Не се самоопределят	27918	16599	5707	4092	1015	303	123	79
Без отговор за главата на домакинството	121504	75373	24020	16681	3502	1113	477	338
Българска	370371	277508	55003	32371	4044	937	327	181
Източноправославно	270192	207805	37883	21158	2497	557	194	98
Католическо	3983	3026	553	356	43	3	1	1
Протестантско	1500	928	279	217	53	16	4	3
Мюсюлманско	15100	9956	2635	2277	193	23	11	5
Друго	186	120	31	30	3	2	-	-
Нямам	13819	9789	2213	1423	254	97	20	23
Не се самоопределят	15903	10834	2868	1808	276	71	31	15
Без отговор за главата на домакинството	49688	35050	8541	5102	725	168	66	36
Турска	112006	69192	23283	16861	1999	447	139	85
Източноправославно	671	359	156	105	38	10	2	1
Католическо	227	142	55	28	2	-	-	-
Протестантско	179	93	48	26	9	2	1	-
Мюсюлманско	95140	60073	19254	13942	1431	299	88	53
Друго	4	3	1	-	-	-	-	-
Нямам	1486	751	359	272	73	18	8	5
Не се самоопределят	4106	2297	963	666	136	29	8	7
Без отговор за главата на домакинството	10193	5474	2447	1822	310	89	32	19
Ромска	39168	15479	9087	8573	3652	1376	582	419
Източноправославно	11695	4605	2643	2643	1123	398	167	116
Католическо	119	44	25	27	17	4	2	-
Протестантско	1546	604	344	353	162	52	20	11
Мюсюлманско	8071	3506	1912	1726	615	212	64	36
Друго	34	10	11	8	1	1	1	2
Нямам	3433	1349	718	750	357	149	65	45
Не се самоопределят	5256	2068	1260	1128	487	179	80	54
Без отговор за главата на домакинството	9014	3293	2174	1938	890	381	183	155
Друга	4514	2898	785	689	118	16	4	4
Източноправославно	124	77	25	16	6	-	-	-
Католическо	132	101	20	8	3	-	-	-
Протестантско	130	119	8	3	-	-	-	-
Мюсюлманско	2007	1264	358	347	34	2	1	1



10. Семейства по местоживеене, посочени етническа група и вероизповедание на главата на семейството и брой на децата под 18 години

(Продължение и край)

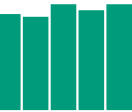
(Брой)

Местоживеене Етническа група Вероизповедание	Общо	Семейства по брой на децата под 18 години						
		без деца под 18 години	едно	две	три	четири	пет	шест и повече
Друго	1562	936	301	242	65	14	2	2
Нямам	134	94	20	16	3	-	-	1
Не се самоопределят	131	101	16	12	2	-	-	-
Без отговор за главата на домакинството	294	206	37	45	5	-	1	-
Не се самоопределят	3694	1969	849	684	142	36	7	7
Източноправославно	228	118	68	24	14	4	-	-
Католическо	13	11	-	1	1	-	-	-
Протестантско	21	13	5	3	-	-	-	-
Мюсюлманско	813	485	154	153	10	8	1	2
Друго	2	1	1	-	-	-	-	-
Нямам	82	42	21	15	4	-	-	-
Не се самоопределят	2371	1213	570	451	106	24	4	3
Без отговор за главата на домакинството	164	86	30	37	7	-	2	2
Без отговор за главата на домакинството	55694	33400	11488	8356	1640	490	195	125
Източноправославно	606	376	125	84	16	4	1	-
Католическо	116	78	25	13	-	-	-	-
Протестантско	70	41	11	12	5	1	-	-
Мюсюлманско	2653	1584	511	496	53	8	1	-
Друго	4	4	-	-	-	-	-	-
Нямам	87	42	22	17	2	4	-	-
Не се самоопределят	108	64	23	15	6	-	-	-
Без отговор за главата на домакинството	52050	31211	10771	7719	1558	473	193	125

11. Семейства по местоживеене, брой на децата, възраст на главата на семейството и вид на семейството

(Брой)

Местоживеене Брой на децата Възраст на главата на семейството	Общо	Съпрузи без деца	Съпрузи с деца	Майка с деца					Баща с деца				
				общо	неомъ- жена	омъже- на	вдовица	разве- дена	общо	неженен	женен	вдoveц	разве- ден
Общо за страната	2123224	813995	996446	251325	48957	32536	90705	79127	61458	8006	14145	20264	19043
Под 20	6757	2159	2019	2476	2294	94	13	75	103	94	4	-	5
20 - 29	148995	41206	83427	22312	15555	3208	344	3205	2050	1426	398	29	197
30 - 39	409312	44381	304347	52551	18738	9325	3303	21185	8033	2949	1782	461	2841
40 - 49	449434	64977	309284	57694	7307	10662	11827	27898	17479	2082	4997	2301	8099
50 - 59	445164	186873	191710	50170	3243	6462	22406	18059	16411	937	4937	4852	5685
60 и повече	663562	474399	105659	66122	1820	2785	52812	8705	17382	518	2027	12621	2216
Без деца	813995	813995	x	x	x	x	x	x	x	x	x	x	x
Под 20	2159	2159	x	x	x	x	x	x	x	x	x	x	x
20 - 29	41206	41206	x	x	x	x	x	x	x	x	x	x	x
30 - 39	44381	44381	x	x	x	x	x	x	x	x	x	x	x
40 - 49	64977	64977	x	x	x	x	x	x	x	x	x	x	x
50 - 59	186873	186873	x	x	x	x	x	x	x	x	x	x	x
60 и повече	474399	474399	x	x	x	x	x	x	x	x	x	x	x
Едно дете	829161	x	589685	191524	35555	22689	73023	60257	47952	5948	10630	16309	15065
Под 20	3737	x	1647	2008	1861	78	9	60	82	75	3	-	4
20 - 29	73061	x	55642	15805	10600	2474	202	2529	1614	1129	311	19	155
30 - 39	195508	x	154401	35459	12976	5687	1652	15144	5648	2031	1195	271	2151
40 - 49	208588	x	156466	39731	5720	7018	7064	19929	12391	1511	3397	1357	6126
50 - 59	184628	x	132166	39579	2756	5029	17051	14743	12883	746	3927	3557	4653
60 и повече	163639	x	89363	58942	1642	2403	47045	7852	15334	456	1797	11105	1976
Две деца	424051	x	360530	51465	9791	8851	15788	17035	12056	1644	3188	3568	3656
Под 20	747	x	322	408	376	14	4	14	17	15	1	-	1
20 - 29	27174	x	22006	4826	3514	630	112	570	342	227	70	9	36
30 - 39	145833	x	129755	14057	4063	3230	1375	5389	2021	736	515	159	611
40 - 49	158778	x	138246	15990	1263	3312	4200	7215	4542	442	1440	839	1821
50 - 59	67934	x	55080	9603	416	1314	4823	3050	3251	164	947	1176	964
60 и повече	23585	x	15121	6581	159	351	5274	797	1883	60	215	1385	223
Три деца	41789	x	34530	6081	2308	782	1471	1520	1178	325	279	300	274
Под 20	88	x	39	45	43	1	-	1	4	4	-	-	-
20 - 29	5485	x	4259	1153	976	81	24	72	73	54	14	-	5
30 - 39	16820	x	14444	2085	1035	303	199	548	291	140	62	25	64
40 - 49	13126	x	11185	1501	184	269	420	628	440	103	135	71	131
50 - 59	4643	x	3612	799	57	101	418	223	232	22	53	98	59
60 и повече	1627	x	991	498	13	27	410	48	138	2	15	106	15
Четири деца	8950	x	7277	1491	810	156	286	239	182	62	28	55	37
Под 20	14	x	5	9	8	1	-	-	-	-	-	-	-
20 - 29	1476	x	1095	366	315	17	5	29	15	12	1	1	1
30 - 39	4098	x	3464	582	388	71	49	74	52	31	6	4	11
40 - 49	2409	x	2015	327	84	50	101	92	67	15	16	19	17
50 - 59	732	x	573	130	10	13	69	38	29	4	5	14	6
60 и повече	221	x	125	77	5	4	62	6	19	-	-	17	2



11. Семейства по местоживеене, брой на децата, възраст на главата на семейството и вид на семейството

(Продължение)

(Брой)

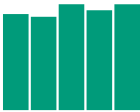
Местоживеене Брой на децата Възраст на главата на семейството	Общо	Съпрузи без деца	Съпрузи с деца	Майка с деца					Баща с деца				
				общо	неомъ- жена	омъже- на	вдовица	разве- дена	общо	неженен	женен	вдoveц	разве- ден
Пет деца	3200	x	2689	457	291	37	84	45	54	17	12	19	6
Под 20	10	x	5	5	5	-	-	-	-	-	-	-	-
20 - 29	420	x	299	118	107	5	1	5	3	3	-	-	-
30 - 39	1611	x	1392	204	149	24	15	16	15	9	2	2	2
40 - 49	901	x	801	78	26	5	26	21	22	4	7	8	3
50 - 59	196	x	152	34	3	3	26	2	10	1	3	5	1
60 и повече	62	x	40	18	1	-	16	1	4	-	-	4	-
Шест и повече деца	2078	x	1735	307	202	21	53	31	36	10	8	13	5
Под 20	2	x	1	1	1	-	-	-	-	-	-	-	-
20 - 29	173	x	126	44	43	1	-	-	3	1	2	-	-
30 - 39	1061	x	891	164	127	10	13	14	6	2	2	-	2
40 - 49	655	x	571	67	30	8	16	13	17	7	2	7	1
50 - 59	158	x	127	25	1	2	19	3	6	-	2	2	2
60 и повече	29	x	19	6	-	-	5	1	4	-	-	4	-
В градовете	1537777	545454	749280	199394	38720	26795	63533	70346	43649	5322	10217	13867	14243
Под 20	4017	1140	1082	1728	1592	62	8	66	67	63	2	-	2
20 - 29	103893	32971	52748	16767	11591	2362	228	2586	1407	1006	258	17	126
30 - 39	318346	37671	231361	43751	15112	7559	2377	18703	5563	1898	1259	323	2083
40 - 49	342747	46721	234951	48570	6038	8888	8649	24995	12505	1290	3509	1653	6053
50 - 59	334569	130980	149735	41590	2819	5622	16884	16265	12264	669	3699	3565	4331
60 и повече	434205	295971	79403	46988	1568	2302	35387	7731	11843	396	1490	8309	1648
Без деца	545454	545454	x	x	x	x	x	x	x	x	x	x	x
Под 20	1140	1140	x	x	x	x	x	x	x	x	x	x	x
20 - 29	32971	32971	x	x	x	x	x	x	x	x	x	x	x
30 - 39	37671	37671	x	x	x	x	x	x	x	x	x	x	x
40 - 49	46721	46721	x	x	x	x	x	x	x	x	x	x	x
50 - 59	130980	130980	x	x	x	x	x	x	x	x	x	x	x
60 и повече	295971	295971	x	x	x	x	x	x	x	x	x	x	x
Едно дете	647271	x	460139	152705	28767	18968	51090	53880	34427	4102	7785	11103	11437
Под 20	2306	x	875	1381	1268	56	5	52	50	47	1	-	2
20 - 29	50834	x	37643	12066	7988	1881	141	2056	1125	806	207	12	100
30 - 39	162036	x	127465	30463	10867	4785	1277	13534	4108	1383	891	206	1628
40 - 49	166461	x	123428	33929	4815	5888	5258	17968	9104	968	2445	1006	4685
50 - 59	146244	x	103649	32979	2408	4389	12884	13298	9616	542	2930	2598	3546
60 и повече	119390	x	67079	41887	1421	1969	31525	6972	10424	356	1311	7281	1476
Две деца	312760	x	263388	40967	7496	7158	11317	14996	8405	1008	2244	2539	2614
Под 20	495	x	177	304	282	6	3	13	14	13	1	-	-
20 - 29	16123	x	12352	3545	2602	423	71	449	226	156	42	5	23
30 - 39	105517	x	93011	11238	3114	2509	943	4672	1268	427	326	100	415
40 - 49	119267	x	102917	13250	1012	2774	3055	6409	3100	261	975	589	1275
50 - 59	53695	x	43319	7904	355	1142	3664	2743	2472	112	732	890	738
60 и повече	17663	x	11612	4726	131	304	3581	710	1325	39	168	955	163

11. Семейства по местоживее, брой на децата, възраст на главата на семейството и вид на семейството

(Продължение)

(Брой)

Местоживее Брой на децата Възраст на главата на семейството	Общо	Съпрузи без деца	Съпрузи с деца	Майка с деца					Баща с деца				
				общо	неомъ- жена	омъже- на	вдовица	разве- дена	общо	неженен	женен	вдoveц	разве- ден
Три деца	25142	x	20221	4264	1608	540	882	1234	657	164	156	176	161
Под 20	63	x	25	35	34	-	-	1	3	3	-	-	-
20 - 29	2893	x	2052	798	683	49	13	53	43	34	7	-	2
30 - 39	9806	x	8210	1451	714	201	112	424	145	66	35	13	31
40 - 49	8304	x	6981	1086	122	188	252	524	237	47	71	39	80
50 - 59	3057	x	2329	581	45	76	271	189	147	13	32	62	40
60 и повече	1019	x	624	313	10	26	234	43	82	1	11	62	8
Четири деца	4616	x	3541	964	524	94	163	183	111	33	19	34	25
Под 20	6	x	3	3	3	-	-	-	-	-	-	-	-
20 - 29	761	x	503	251	218	5	3	25	7	6	-	-	1
30 - 39	2068	x	1669	365	239	45	28	53	34	18	5	3	8
40 - 49	1249	x	999	208	51	31	57	69	42	7	11	14	10
50 - 59	413	x	306	88	8	10	39	31	19	2	3	9	5
60 и повече	119	x	61	49	5	3	36	5	9	-	-	8	1
Пет деца	1556	x	1231	297	195	20	52	30	28	7	8	9	4
Под 20	7	x	2	5	5	-	-	-	-	-	-	-	-
20 - 29	231	x	154	74	68	3	-	3	3	3	-	-	-
30 - 39	764	x	623	136	103	12	9	12	5	2	1	1	1
40 - 49	425	x	365	47	16	2	17	12	13	2	6	3	2
50 - 59	100	x	70	24	2	3	17	2	6	-	1	4	1
60 и повече	29	x	17	11	1	-	9	1	1	-	-	1	-
Шест и повече деца	978	x	760	197	130	15	29	23	21	8	5	6	2
Под 20	-	x	-	-	-	-	-	-	-	-	-	-	-
20 - 29	80	x	44	33	32	1	-	-	3	1	2	-	-
30 - 39	484	x	383	98	75	7	8	8	3	2	1	-	-
40 - 49	320	x	261	50	22	5	10	13	9	5	1	2	1
50 - 59	80	x	62	14	1	2	9	2	4	-	1	2	1
60 и повече	14	x	10	2	-	-	2	-	2	-	-	2	-
В селата	585447	268541	247166	51931	10237	5741	27172	8781	17809	2684	3928	6397	4800
Под 20	2740	1019	937	748	702	32	5	9	36	31	2	-	3
20 - 29	45102	8235	30679	5545	3964	846	116	619	643	420	140	12	71
30 - 39	90966	6710	72986	8800	3626	1766	926	2482	2470	1051	523	138	758
40 - 49	106687	18256	74333	9124	1269	1774	3178	2903	4974	792	1488	648	2046
50 - 59	110595	55893	41975	8580	424	840	5522	1794	4147	268	1238	1287	1354
60 и повече	-	x	x	x	x	x	x	x	x	x	x	x	x
Без деца	268541	268541	x	x	x	x	x	x	x	x	x	x	x
Под 20	1019	1019	x	x	x	x	x	x	x	x	x	x	x
20 - 29	8235	8235	x	x	x	x	x	x	x	x	x	x	x
30 - 39	6710	6710	x	x	x	x	x	x	x	x	x	x	x
40 - 49	18256	18256	x	x	x	x	x	x	x	x	x	x	x
50 - 59	55893	55893	x	x	x	x	x	x	x	x	x	x	x
60 и повече	178428	178428	-	-	-	-	-	-	-	-	-	-	-



11. Семейства по местоживеене, брой на децата, възраст на главата на семейството и вид на семейството

(Продължение и край)

(Брой)

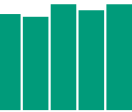
Местоживеене Брой на децата Възраст на главата на семейството	Общо	Съпрузи без деца	Съпрузи с деца	Майка с деца					Баща с деца				
				общо	неомъ- жена	омъже- на	вдовица	разве- дена	общо	неженен	женен	вдoveц	разве- ден
Едно дете	181890	x	129546	38819	6788	3721	21933	6377	13525	1846	2845	5206	3628
Под 20	1431	x	772	627	593	22	4	8	32	28	2	-	2
20 - 29	22227	x	17999	3739	2612	593	61	473	489	323	104	7	55
30 - 39	33472	x	26936	4996	2109	902	375	1610	1540	648	304	65	523
40 - 49	42127	x	33038	5802	905	1130	1806	1961	3287	543	952	351	1441
50 - 59	38384	x	28517	6600	348	640	4167	1445	3267	204	997	959	1107
60 и повече	44249	x	22284	17055	221	434	15520	880	4910	100	486	3824	500
Две деца	111291	x	97142	10498	2295	1693	4471	2039	3651	636	944	1029	1042
Под 20	252	x	145	104	94	8	1	1	3	2	-	-	1
20 - 29	11051	x	9654	1281	912	207	41	121	116	71	28	4	13
30 - 39	40316	x	36744	2819	949	721	432	717	753	309	189	59	196
40 - 49	39511	x	35329	2740	251	538	1145	806	1442	181	465	250	546
50 - 59	14239	x	11761	1699	61	172	1159	307	779	52	215	286	226
60 и повече	5922	x	3509	1855	28	47	1693	87	558	21	47	430	60
Три деца	16647	x	14309	1817	700	242	589	286	521	161	123	124	113
Под 20	25	x	14	10	9	1	-	-	1	1	-	-	-
20 - 29	2592	x	2207	355	293	32	11	19	30	20	7	-	3
30 - 39	7014	x	6234	634	321	102	87	124	146	74	27	12	33
40 - 49	4822	x	4204	415	62	81	168	104	203	56	64	32	51
50 - 59	1586	x	1283	218	12	25	147	34	85	9	21	36	19
60 и повече	608	x	367	185	3	1	176	5	56	1	4	44	7
Четири деца	4334	x	3736	527	286	62	123	56	71	29	9	21	12
Под 20	8	x	2	6	5	1	-	-	-	-	-	-	-
20 - 29	715	x	592	115	97	12	2	4	8	6	1	1	-
30 - 39	2030	x	1795	217	149	26	21	21	18	13	1	1	3
40 - 49	1160	x	1016	119	33	19	44	23	25	8	5	5	7
50 - 59	319	x	267	42	2	3	30	7	10	2	2	5	1
60 и повече	102	x	64	28	-	1	26	1	10	-	-	9	1
Пет деца	1644	x	1458	160	96	17	32	15	26	10	4	10	2
Под 20	3	x	3	-	-	-	-	-	-	-	-	-	-
20 - 29	189	x	145	44	39	2	1	2	-	-	-	-	-
30 - 39	847	x	769	68	46	12	6	4	10	7	1	1	1
40 - 49	476	x	436	31	10	3	9	9	9	2	1	5	1
50 - 59	96	x	82	10	1	-	9	-	4	1	2	1	-
60 и повече	33	x	23	7	-	-	7	-	3	-	-	3	-
Шест и повече деца	1100	x	975	110	72	6	24	8	15	2	3	7	3
Под 20	2	x	1	1	1	-	-	-	-	-	-	-	-
20 - 29	93	x	82	11	11	-	-	-	-	-	-	-	-
30 - 39	577	x	508	66	52	3	5	6	3	-	1	-	2
40 - 49	335	x	310	17	8	3	6	-	8	2	1	5	-
50 - 59	78	x	65	11	-	-	10	1	2	-	1	-	1
60 и повече	15	x	9	4	-	-	3	1	2	-	-	2	-

II. Семейства към 1.02.2011 г. общо за страната

12. Семейства с деца по местоживеене, вид на семейството, брой на членовете и брой на децата по възраст

(Брой)

Местоживеене Вид на семействата с деца Брой на членовете	Семей- ства с деца	Лица в семей- ствата	Деца в семей- ствата	Брой на децата в семействата по възраст								
				0 - 2	3	4	5	6	7	8 - 15	16 - 17	18 и повече
Общо за страната	1309229	4174015	1868340	195549	63983	62282	60491	59331	57277	460604	127986	780837
Двучленни	239476	478952	239476	13282	4326	4208	4122	3844	3910	35748	12763	157273
Тричленни	653206	1959618	716727	92048	26398	23307	20506	18410	16387	135124	44649	339898
Четиричленни	367789	1471156	742837	71179	26094	27097	27895	28143	28116	226271	58048	249994
Петчленни	36203	181015	110282	12190	4507	4756	4937	5454	5433	39456	8398	25151
Шестчленни	7788	46728	31663	3584	1372	1557	1631	1857	1832	12679	2232	4919
Седемчленни	2892	20244	14663	1717	714	709	748	919	874	6152	997	1833
Осемчленни и повече	1875	16302	12692	1549	572	648	652	704	725	5174	899	1769
Семейство от двама съпрузи с неженени деца	996446	3461384	1468492	172915	55924	54022	52236	50973	48837	386069	103714	543802
Двучленни	x	x	x	x	x	x	x	x	x	x	x	x
Тричленни	589685	1769055	589685	85678	23870	20663	17686	15396	13360	106981	35425	270626
Четиричленни	360530	1442120	721060	69390	25374	26256	27115	27262	27229	219790	56501	242143
Петчленни	34530	172650	103590	11530	4227	4452	4630	5092	5077	37127	7963	23492
Шестчленни	7277	43662	29108	3308	1263	1422	1518	1710	1694	11693	2084	4416
Седемчленни	2689	18823	13445	1577	662	634	692	850	812	5691	931	1596
Осемчленни и повече	1735	15074	11604	1432	528	595	595	663	665	4787	810	1529
Един родител с неженени деца	312783	712631	399848	22634	8059	8260	8255	8358	8440	74535	24272	237035
Майка с неженени деца	251325	574339	323014	20816	7284	7392	7334	7324	7335	60330	18486	186713
Двучленни	191524	383048	191524	12077	3887	3742	3623	3340	3384	28585	9500	123386
Тричленни	51465	154395	102930	5930	2293	2368	2522	2639	2618	22696	7141	54723
Четиричленни	6081	24324	18243	1674	651	756	697	781	763	5326	1215	6380
Петчленни	1491	7455	5964	620	261	280	284	320	330	2084	375	1410
Шестчленни	457	2742	2285	267	104	127	104	140	126	868	126	423
Седемчленни	180	1260	1080	135	46	68	51	65	56	412	52	195
Осемчленни и повече	127	1115	988	113	42	51	53	39	58	359	77	196
Баща с неженени деца	61458	138292	76834	1818	775	868	921	1034	1105	14205	5786	50322
Двучленни	47952	95904	47952	1205	439	466	499	504	526	7163	3263	33887
Тричленни	12056	36168	24112	440	235	276	298	375	409	5447	2083	14549
Четиричленни	1178	4712	3534	115	69	85	83	100	124	1155	332	1471
Петчленни	182	910	728	40	19	24	23	42	26	245	60	249
Шестчленни	54	324	270	9	5	8	9	7	12	118	22	80
Седемчленни	23	161	138	5	6	7	5	4	6	49	14	42
Осемчленни и повече	13	113	100	4	2	2	4	2	2	28	12	44
В градовете	992323	3122610	1381007	144630	47108	45631	44407	42492	41139	333625	93223	588752
Двучленни	187132	374264	187132	10364	3456	3398	3368	3111	3204	29429	10537	120265
Тричленни	509511	1528533	558883	71269	20809	18501	16491	14701	13191	108212	35089	260620
Четиричленни	268309	1073236	541539	52341	18964	19710	20251	20067	20085	162047	40701	187373
Петчленни	21296	106480	64963	7422	2622	2675	2875	3022	3033	22564	4878	15872
Шестчленни	3866	23196	15789	1787	686	744	793	860	890	6225	1114	2690
Седемчленни	1357	9499	6911	807	340	339	344	433	411	2840	454	943
Осемчленни и повече	852	7402	5790	640	231	264	285	298	325	2308	450	989



12. Семейства с деца по местоживеене, вид на семейството, брой на членовете и брой на децата по възраст

(Продължение)

(Брой)

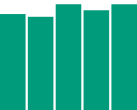
Местоживеене Вид на семействата с деца Брой на членовете	Семей- ства с деца	Лица в семей- ствата	Деца в семей- ствата	Брой на децата в семействата по възраст								
				0 - 2	3	4	5	6	7	8 - 15	16 - 17	18 и повече
Семейство от двама съпрузи с неженени деца	749280	2571536	1072976	127218	40883	39264	37972	36076	34597	275737	74175	407054
Двучленни	x	x	x	x	x	x	x	x	x	x	x	x
Тричленни	460139	1380417	460139	66312	18855	16464	14293	12382	10835	86704	28039	206255
Четиричленни	263388	1053552	526776	51023	18465	19146	19732	19479	19496	157722	39699	182014
Петчленни	20221	101105	60663	6995	2434	2472	2678	2777	2806	21104	4602	14795
Шестчленни	3541	21246	14164	1600	623	660	715	771	803	5593	1022	2377
Седемчленни	1231	8617	6155	713	302	293	305	393	371	2558	422	798
Осемчленни и повече	760	6599	5079	575	204	229	249	274	286	2056	391	815
Един родител с неженени деца	243043	551074	308031	17412	6225	6367	6435	6416	6542	57888	19048	181698
Майка с неженени деца	199394	453495	254101	16070	5689	5806	5813	5760	5814	48586	15084	145479
Двучленни	152705	305410	152705	9451	3139	3084	3003	2770	2828	24365	8139	95926
Тричленни	40967	122901	81934	4643	1800	1854	2009	2080	2091	18084	5712	43661
Четиричленни	4264	17056	12792	1240	457	523	477	543	527	3753	838	4434
Петчленни	964	4820	3856	404	175	187	179	223	211	1316	236	925
Шестчленни	297	1782	1485	180	59	81	74	84	81	573	83	270
Седемчленни	112	784	672	89	34	42	37	37	37	253	22	121
Осемчленни и повече	85	742	657	63	25	35	34	23	39	242	54	142
Баща с неженени деца	43649	97579	53930	1342	536	561	622	656	728	9302	3964	36219
Двучленни	34427	68854	34427	913	317	314	365	341	376	5064	2398	24339
Тричленни	8405	25215	16810	314	154	183	189	239	265	3424	1338	10704
Четиричленни	657	2628	1971	78	42	41	42	45	62	572	164	925
Петчленни	111	555	444	23	13	16	18	22	16	144	40	152
Шестчленни	28	168	140	7	4	3	4	5	6	59	9	43
Седемчленни	14	98	84	5	4	4	2	3	3	29	10	24
Осемчленни и повече	7	61	54	2	2	-	2	1	-	10	5	32
В селата	316906	1051405	487333	50919	16875	16651	16084	16839	16138	126979	34763	192085
Двучленни	52344	104688	52344	2918	870	810	754	733	706	6319	2226	37008
Тричленни	143695	431085	157844	20779	5589	4806	4015	3709	3196	26912	9560	79278
Четиричленни	99480	397920	201298	18838	7130	7387	7644	8076	8031	64224	17347	62621
Петчленни	14907	74535	45319	4768	1885	2081	2062	2432	2400	16892	3520	9279
Шестчленни	3922	23532	15874	1797	686	813	838	997	942	6454	1118	2229
Седемчленни	1535	10745	7752	910	374	370	404	486	463	3312	543	890
Осемчленни и повече	1023	8900	6902	909	341	384	367	406	400	2866	449	780
Семейство от двама съпрузи с неженени деца	247166	889848	395516	45697	15041	14758	14264	14897	14240	110332	29539	136748
Двучленни	x	x	x	x	x	x	x	x	x	x	x	x
Тричленни	129546	388638	129546	19366	5015	4199	3393	3014	2525	20277	7386	64371
Четиричленни	97142	388568	194284	18367	6909	7110	7383	7783	7733	62068	16802	60129
Петчленни	14309	71545	42927	4535	1793	1980	1952	2315	2271	16023	3361	8697
Шестчленни	3736	22416	14944	1708	640	762	803	939	891	6100	1062	2039
Седемчленни	1458	10206	7290	864	360	341	387	457	441	3133	509	798
Осемчленни и повече	975	8475	6525	857	324	366	346	389	379	2731	419	714

12. Семейства с деца по местоживеене, вид на семейството, брой на членовете и брой на децата по възраст

(Продължение и край)

(Брой)

Местоживеене Вид на семействата с деца Брой на членовете	Семей- ства с деца	Лица в семей- ствата	Деца в семей- ствата	Брой на децата в семействата по възраст								
				0 - 2	3	4	5	6	7	8 - 15	16 - 17	18 и повече
Един родител с неженени деца	69740	161557	91817	5222	1834	1893	1820	1942	1898	16647	5224	55337
Майка с неженени деца	51931	120844	68913	4746	1595	1586	1521	1564	1521	11744	3402	41234
Двучленни	38819	77638	38819	2626	748	658	620	570	556	4220	1361	27460
Тричленни	10498	31494	20996	1287	493	514	513	559	527	4612	1429	11062
Четиричленни	1817	7268	5451	434	194	233	220	238	236	1573	377	1946
Петчленни	527	2635	2108	216	86	93	105	97	119	768	139	485
Шестчленни	160	960	800	87	45	46	30	56	45	295	43	153
Седемчленни	68	476	408	46	12	26	14	28	19	159	30	74
Осемчленни и повече	42	373	331	50	17	16	19	16	19	117	23	54
Баща с неженени деца	17809	40713	22904	476	239	307	299	378	377	4903	1822	14103
Двучленни	13525	27050	13525	292	122	152	134	163	150	2099	865	9548
Тричленни	3651	10953	7302	126	81	93	109	136	144	2023	745	3845
Четиричленни	521	2084	1563	37	27	44	41	55	62	583	168	546
Петчленни	71	355	284	17	6	8	5	20	10	101	20	97
Шестчленни	26	156	130	2	1	5	5	2	6	59	13	37
Седемчленни	9	63	54	-	2	3	3	1	3	20	4	18
Осемчленни и повече	6	52	46	2	-	2	2	1	2	18	7	12



13. Семейства с деца по местоживеене, вид на семейството, брой на членовете и брой на децата под 18 години

(Брой)

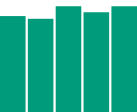
Вид на семействата с деца Брой на членовете	Семейства с деца	Семейства по брой на децата под 18 години						
		без деца под 18 години	едно	две	три	четири	пет	шест и Повече
Общо за страната	1309229	553283	478550	239880	27068	6538	2455	1455
Двучленни	239476	157273	82203	x	x	x	x	x
Тричленни	653206	299603	330377	23226	x	x	x	x
Четиричленни	367789	92375	61485	210429	3500	x	x	x
Петчленни	36203	3678	4019	5366	22180	960	x	x
Шестчленни	7788	288	376	672	1093	5050	309	x
Седемчленни	2892	50	58	138	213	416	1909	108
Осемчленни и повече	1875	16	32	49	82	112	237	1347
Семейство от двама съпрузи с неженени деца	996446	365335	383745	215272	23278	5470	2100	1246
Двучленни	x	x	x	x	x	x	x	x
Тричленни	589685	270626	319059	x	x	x	x	x
Четиричленни	360530	90889	60365	209276	x	x	x	x
Петчленни	34530	3517	3883	5175	21955	x	x	x
Шестчленни	7277	251	357	646	1049	4974	x	x
Седемчленни	2689	39	55	130	199	393	1873	x
Осемчленни и повече	1735	13	26	45	75	103	227	1246
Един родител с неженени деца	312783	187948	94805	24608	3790	1068	355	209
Майка с неженени деца	251325	147598	78260	20692	3283	968	323	201
Двучленни	191524	123386	68138	x	x	x	x	x
Тричленни	51465	22818	9087	19560	x	x	x	x
Четиричленни	6081	1216	897	938	3030	x	x	x
Петчленни	1491	137	113	163	197	881	x	x
Шестчленни	457	30	17	22	38	63	287	x
Седемчленни	180	9	3	6	13	18	27	104
Осемчленни и повече	127	2	5	3	5	6	9	97
Баща с неженени деца	61458	40350	16545	3916	507	100	32	8
Двучленни	47952	33887	14065	x	x	x	x	x
Тричленни	12056	6159	2231	3666	x	x	x	x
Четиричленни	1178	270	223	215	470	x	x	x
Петчленни	182	24	23	28	28	79	x	x
Шестчленни	54	7	2	4	6	13	22	-
Седемчленни	23	2	-	2	1	5	9	4
Осемчленни и повече	13	1	1	1	2	3	1	4
В градовете	992323	421378	378055	172346	15473	3236	1201	634
Двучленни	187132	120265	66867	x	x	x	x	x
Тричленни	509511	228898	262963	17650	x	x	x	x
Четиричленни	268309	69683	45415	150882	2329	x	x	x
Петчленни	21296	2316	2548	3361	12463	608	x	x
Шестчленни	3866	176	207	354	532	2397	200	
Седемчленни	1357	31	35	69	106	171	877	68
Осемчленни и повече	852	9	20	30	43	60	124	566

13. Семейства с деца по местоживеене, вид на семейството, брой на членовете и брой на децата под 18 години

(Продължение)

(Брой)

Вид на семействата с деца Брой на членовете	Семейства с деца	Семейства по брой на децата под 18 години						
		без деца под 18 години	едно	две	три	четири	пет	шест и Повече
Семейство от двама съпрузи с неженени деца	749280	277364	301185	153738	12955	2566	969	503
Двучленни	x	x	x	x	x	x	x	x
Тричленни	460139	206255	253884	x	x	x	x	x
Четиричленни	263388	68706	44602	150080	x	x	x	x
Петчленни	20221	2217	2456	3232	12316	x	x	x
Шестчленни	3541	153	196	336	505	2351	x	x
Седемчленни	1231	25	33	63	96	160	854	x
Осемчленни и повече	760	8	14	27	38	55	115	503
Един родител с неженени деца	243043	144014	76870	18608	2518	670	232	131
Майка с неженени деца	199394	114916	65053	16199	2270	613	214	129
Двучленни	152705	95926	56779	x	x	x	x	x
Тричленни	40967	18079	7503	15385	x	x	x	x
Четиричленни	4264	799	678	681	2106	x	x	x
Петчленни	964	87	76	111	127	563	x	x
Шестчленни	297	19	10	16	25	37	190	-
Седемчленни	112	6	2	4	9	8	16	67
Осемчленни и повече	85	-	5	2	3	5	8	62
Баща с неженени деца	43649	29098	11817	2409	248	57	18	2
Двучленни	34427	24339	10088	x	x	x	x	x
Тричленни	8405	4564	1576	2265	x	x	x	x
Четиричленни	657	178	135	121	223	x	x	x
Петчленни	111	12	16	18	20	45	x	x
Шестчленни	28	4	1	2	2	9	10	-
Седемчленни	14	-	-	2	1	3	7	1
Осемчленни и повече	7	1	1	1	2	-	1	1
В селата	316906	131905	100495	67534	11595	3302	1254	821
Двучленни	52344	37008	15336	x	x	x	x	x
Тричленни	143695	70705	67414	5576	x	x	x	x
Четиричленни	99480	22692	16070	59547	1171	x	x	x
Петчленни	14907	1362	1471	2005	9717	352	x	x
Шестчленни	3922	112	169	318	561	2653	109	x
Седемчленни	1535	19	23	69	107	245	1032	40
Осемчленни и повече	1023	7	12	19	39	52	113	781
Семейство от двама съпрузи с неженени деца	247166	87971	82560	61534	10323	2904	1131	743
Двучленни	x	x	x	x	x	x	x	x
Тричленни	129546	64371	65175	x	x	x	x	x
Четиричленни	97142	22183	15763	59196	x	x	x	x
Петчленни	14309	1300	1427	1943	9639	x	x	x
Шестчленни	3736	98	161	310	544	2623	x	x
Седемчленни	1458	14	22	67	103	233	1019	x
Осемчленни и повече	975	5	12	18	37	48	112	743



13. Семейства с деца по местоживеене, вид на семейството, брой на членовете и брой на децата под 18 години

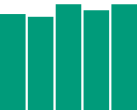
(Продължение и край)

(Брой)

Вид на семействата с деца Брой на членовете	Семейства с деца	Семейства по брой на децата под 18 години						
		без деца под 18 години	едно	две	три	четири	пет	шест и Повече
Един родител с неженени деца	69740	43934	17935	6000	1272	398	123	78
Майка с неженени деца	51931	32682	13207	4493	1013	355	109	72
Двучленни	38819	27460	11359	х	х	х	х	х
Тричленни	10498	4739	1584	4175	х	х	х	х
Четиричленни	1817	417	219	257	924	х	х	х
Петчленни	527	50	37	52	70	318	х	х
Шестчленни	160	11	7	6	13	26	97	х
Седемчленни	68	3	1	2	4	10	11	37
Осемчленни и повече	42	2	-	1	2	1	1	35
Баща с неженени деца	17809	11252	4728	1507	259	43	14	6
Двучленни	13525	9548	3977	х	х	х	х	х
Тричленни	3651	1595	655	1401	х	х	х	х
Четиричленни	521	92	88	94	247	х	х	х
Петчленни	71	12	7	10	8	34	х	х
Шестчленни	26	3	1	2	4	4	12	х
Седемчленни	9	2	-	-	-	2	2	3
Осемчленни и повече	6	-	-	-	-	3	-	3

14. Семейства с деца по местоживеене, вид на семейството, възраст на главата на семейството и брой на децата по възрастови групи

Вид на семействата с деца Възраст на главата на семейството	Семейства с деца	Лица в семействата	Деца в семействата	Брой на децата в семейството по възрастови групи							
				под 3 години	3 - 6	под 3 и 3 - 6	7 - 17	под 3 и 7 - 17	3 - 6 и 7-17	под 3 и 3 - 6 и 7 - 17	18 и повече години
Общо за страната	1309229	4174015	1868340	115496	121123	75556	507046	74312	164944	29026	780837
Под 20	4598	12232	5615	4046	332	729	164	145	61	74	64
20 - 24	28408	86785	38616	17859	6826	9875	599	741	1167	1065	484
25 - 29	79381	257397	114350	31871	24426	20003	9128	6432	14584	7259	647
30 - 34	158689	533117	241398	34463	40503	24519	59543	24427	46612	9944	1387
35 - 39	206242	705275	327716	17440	28561	14885	152012	28515	61664	6512	18127
40 - 44	206714	698349	323204	6428	12767	4119	159097	10786	30393	2876	96738
45 - 49	177743	579526	260930	1970	4817	948	78875	2409	7596	873	163442
50 - 54	148243	461965	200792	760	1738	281	31549	567	1978	256	163663
55 - 59	110048	327465	138637	354	694	128	10897	191	581	121	125671
60 и повече	189163	511904	217082	305	459	69	5182	99	308	46	210614
Съпрузи с деца	996446	3461384	1468492	100163	100935	68741	414264	68138	147620	24829	543802
Под 20	2019	6498	2460	1914	78	266	58	69	31	30	14
20 - 24	19761	66425	26903	13746	3816	7234	270	469	579	606	183
25 - 29	63666	219539	92207	28233	18792	18023	4966	5128	11002	5734	329
30 - 34	133030	471290	205230	31618	35159	23440	42646	22223	40634	8666	844
35 - 39	171317	621359	278725	15864	25170	14437	122498	26778	56863	5828	11287
40 - 44	168431	607453	270591	5816	11158	3995	136607	10348	28711	2706	71250
45 - 49	140853	493576	211870	1829	4263	917	67810	2363	7126	855	126707
50 - 54	112930	382129	156269	663	1565	265	26417	536	1894	253	124676
55 - 59	78780	258384	100824	284	598	111	8929	157	526	118	90101
60 и повече	105659	334731	123413	196	336	53	4063	67	254	33	118411
Майка с деца	251325	574339	323014	13962	17819	6297	73022	5853	15332	4016	186713
Под 20	2476	5503	3027	2096	238	455	70	72	25	41	30
20 - 24	8017	18954	10937	3848	2843	2555	278	246	552	452	163
25 - 29	14295	34604	20309	3256	5099	1805	3888	1247	3389	1469	156
30 - 34	22787	55066	32279	2499	4658	946	15068	2119	5431	1214	344
35 - 39	29764	71760	41996	1398	2922	386	24381	1661	4242	656	6350
40 - 44	30084	71639	41555	550	1348	92	16339	395	1297	158	21376
45 - 49	27610	64444	36834	107	443	15	7621	34	292	10	28312
50 - 54	26221	59279	33058	68	113	16	3464	23	32	3	29339
55 - 59	23949	52936	28987	55	67	15	1224	28	39	3	27556
60 и повече	66122	140154	74032	85	88	12	689	28	33	10	73087
Баща с деца	61458	138292	76834	1371	2369	518	19760	321	1992	181	50322
Под 20	103	231	128	36	16	8	36	4	5	3	20
20 - 24	630	1406	776	265	167	86	51	26	36	7	138
25 - 29	1420	3254	1834	382	535	175	274	57	193	56	162
30 - 34	2872	6761	3889	346	686	133	1829	85	547	64	199



14. Семейства с деца по местоживеене, вид на семейството, възраст на главата на семейството и брой на децата по възрастови групи

(Продължение)

(Брой)

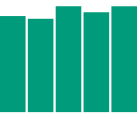
Вид на семействата с деца Възраст на главата на семейството	Семейства с деца	Лица в семействата	Деца в семействата	Брой на децата в семейството по възрастови групи							
				под 3 години	3 - 6	под 3 и 3 - 6	7 - 17	под 3 и 7 - 17	3 - 6 и 7-17	под 3 и 3 - 6 и 7 - 17	18 и повече години
35 - 39	5161	12156	6995	178	469	62	5133	76	559	28	490
40 - 44	8199	19257	11058	62	261	32	6151	43	385	12	4112
45 - 49	9280	21506	12226	34	111	16	3444	12	178	8	8423
50 - 54	9092	20557	11465	29	60	-	1668	8	52	-	9648
55 - 59	7319	16145	8826	15	29	2	744	6	16	-	8014
60 и повече	17382	37019	19637	24	35	4	430	4	21	3	19116
В градовете	992323	3122610	1381007	88307	94220	51857	373150	55564	114437	14720	588752
Под 20	2877	7503	3544	2452	243	517	99	94	39	46	54
20 - 24	17125	50963	22893	10436	4365	5519	383	489	754	592	355
25 - 29	53797	169172	73572	23135	16236	11104	6164	4208	8544	3689	492
30 - 34	119931	392202	173004	29039	32274	17991	40985	17225	29462	4968	1060
35 - 39	160744	537606	244768	15082	24344	12253	109369	22494	44876	3275	13075
40 - 44	159322	529466	241973	5393	10584	3374	118548	8650	23406	1534	70484
45 - 49	136704	440724	197240	1625	3894	753	60769	1826	5485	418	122470
50 - 54	116286	360039	156158	621	1364	211	24447	381	1307	145	127682
55 - 59	87303	258804	109361	279	543	97	8425	135	391	32	99459
60 и повече	138234	376131	158494	245	373	38	3961	62	173	21	153621
Съпрузи с деца	749280	2571536	1072976	76361	78080	46794	300202	50807	101760	11918	407054
Под 20	1082	3490	1326	1018	46	156	28	32	17	16	13
20 - 24	10945	36428	14538	7514	2217	3625	164	278	335	293	112
25 - 29	41803	140634	57028	20238	11910	9677	3091	3249	6015	2625	223
30 - 34	99267	343285	144751	26591	27814	17135	27892	15529	25053	4122	615
35 - 39	132094	469868	205680	13695	21442	11886	85782	21090	41227	2844	7714
40 - 44	128171	456211	199869	4876	9244	3273	100736	8318	22164	1435	49823
45 - 49	106780	371482	157922	1512	3443	730	52074	1790	5202	400	92771
50 - 54	87595	295383	120193	541	1237	197	20464	367	1260	142	95985
55 - 59	62140	203372	79092	224	461	87	6902	115	344	29	70930
60 и повече	79403	251383	92577	152	266	28	3069	39	143	12	88868
Майка с деца	199394	453495	254101	10909	14509	4734	59754	4512	11523	2681	145479
Под 20	1728	3859	2131	1412	185	355	52	58	17	30	22
20 - 24	5742	13562	7820	2736	2045	1841	186	191	395	295	131
25 - 29	11025	26337	15312	2618	3998	1316	2899	909	2414	1028	130
30 - 34	18679	44335	25656	2173	3969	781	11953	1633	4079	800	268
35 - 39	25072	59498	34426	1243	2558	315	20210	1343	3324	415	5018
40 - 44	25389	59947	34558	462	1151	79	13670	303	1027	91	17775
45 - 49	23181	53740	30559	90	374	13	6317	28	195	10	23532
50 - 54	21945	49420	27475	57	89	14	2865	8	18	3	24421
55 - 59	19645	43268	23623	46	60	10	1012	18	35	3	22439
60 и повече	46988	99529	52541	72	80	10	590	21	19	6	51743

14. Семейства с деца по местоживеене, вид на семейството, възраст на главата на семейството и брой на децата по възрастови групи

(Продължение)

(Брой)

Вид на семействата с деца Възраст на главата на семейството	Семейства с деца	Лица в семействата	Деца в семействата	Брой на децата в семейството по възрастови групи							
				под 3 години	3 - 6	под 3 и 3 - 6	7 - 17	под 3 и 7 - 17	3 - 6 и 7-17	под 3 и 3 - 6 и 7 - 17	18 и повече години
Баща с деца	43649	97579	53930	1037	1631	329	13194	245	1154	121	36219
Под 20	67	154	87	22	12	6	19	4	5	-	19
20 - 24	438	973	535	186	103	53	33	20	24	4	112
25 - 29	969	2201	1232	279	328	111	174	50	115	36	139
30 - 34	1985	4582	2597	275	491	75	1140	63	330	46	177
35 - 39	3578	8240	4662	144	344	52	3377	61	325	16	343
40 - 44	5762	13308	7546	55	189	22	4142	29	215	8	2886
45 - 49	6743	15502	8759	23	77	10	2378	8	88	8	6167
50 - 54	6746	15236	8490	23	38	-	1118	6	29	-	7276
55 - 59	5518	12164	6646	9	22	-	511	2	12	-	6090
60 и повече	11843	25219	13376	21	27	-	302	2	11	3	13010
В селата	316906	1051405	487333	27189	26903	23699	133896	18748	50507	14306	192085
Под 20	1721	4729	2071	1594	89	212	65	51	22	28	10
20 - 24	11283	35822	15723	7423	2461	4356	216	252	413	473	129
25 - 29	25584	88225	40778	8736	8190	8899	2964	2224	6040	3570	155
30 - 34	38758	140915	68394	5424	8229	6528	18558	7202	17150	4976	327
35 - 39	45498	167669	82948	2358	4217	2632	42643	6021	16788	3237	5052
40 - 44	47392	168883	81231	1035	2183	745	40549	2136	6987	1342	26254
45 - 49	41039	138802	63690	345	923	195	18106	583	2111	455	40972
50 - 54	31957	101926	44634	139	374	70	7102	186	671	111	35981
55 - 59	22745	68661	29276	75	151	31	2472	56	190	89	26212
60 и повече	50929	135773	58588	60	86	31	1221	37	135	25	56993
Съпрузи с деца	247166	889848	395516	23802	22855	21947	114062	17331	45860	12911	136748
Под 20	937	3008	1134	896	32	110	30	37	14	14	1
20 - 24	8816	29997	12365	6232	1599	3609	106	191	244	313	71
25 - 29	21863	78905	35179	7995	6882	8346	1875	1879	4987	3109	106
30 - 34	33763	128005	60479	5027	7345	6305	14754	6694	15581	4544	229
35 - 39	39223	151491	73045	2169	3728	2551	36716	5688	15636	2984	3573
40 - 44	40260	151242	70722	940	1914	722	35871	2030	6547	1271	21427
45 - 49	34073	122094	53948	317	820	187	15736	573	1924	455	33936
50 - 54	25335	86746	36076	122	328	68	5953	169	634	111	28691
55 - 59	16640	55012	21732	60	137	24	2027	42	182	89	19171
60 и повече	26256	83348	30836	44	70	25	994	28	111	21	29543
Майка с деца	51931	120844	68913	3053	3310	1563	13268	1341	3809	1335	41234
Под 20	748	1644	896	684	53	100	18	14	8	11	8
20 - 24	2275	5392	3117	1112	798	714	92	55	157	157	32
25 - 29	3270	8267	4997	638	1101	489	989	338	975	441	26
30 - 34	4108	10731	6623	326	689	165	3115	486	1352	414	76



14. Семейства с деца по местоживеене, вид на семейството, възраст на главата на семейството и брой на децата по възрастови групи

(Продължение и край)

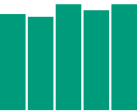
(Брой)

Вид на семействата с деца Възраст на главата на семейството	Семейства с деца	Лица в семействата	Деца в семействата	Брой на децата в семейството по възрастови групи							
				под 3 години	3 - 6	под 3 и 3 - 6	7 - 17	под 3 и 7 - 17	3 - 6 и 7-17	под 3 и 3 - 6 и 7 - 17	18 и повече години
35 - 39	4692	12262	7570	155	364	71	4171	318	918	241	1332
40 - 44	4695	11692	6997	88	197	13	2669	92	270	67	3601
45 - 49	4429	10704	6275	17	69	2	1304	6	97	-	4780
50 - 54	4276	9859	5583	11	24	2	599	15	14	-	4918
55 - 59	4304	9668	5364	9	7	5	212	10	4	-	5117
60 и повече	19134	40625	21491	13	8	2	99	7	14	4	21344
Баща с деца	17809	40713	22904	334	738	189	6566	76	838	60	14103
Под 20	36	77	41	14	4	2	17	-	-	3	1
20 - 24	192	433	241	79	64	33	18	6	12	3	26
25 - 29	451	1053	602	103	207	64	100	7	78	20	23
30 - 34	887	2179	1292	71	195	58	689	22	217	18	22
35 - 39	1583	3916	2333	34	125	10	1756	15	234	12	147
40 - 44	2437	5949	3512	7	72	10	2009	14	170	4	1226
45 - 49	2537	6004	3467	11	34	6	1066	4	90	-	2256
50 - 54	2346	5321	2975	6	22	-	550	2	23	-	2372
55 - 59	1801	3981	2180	6	7	2	233	4	4	-	1924
60 и повече	5539	11800	6261	3	8	4	128	2	10	-	6106

15. Семейства с деца по местоживееене, вид на семейството, брой на лицата на 16 и повече години с увреждания и брой на децата

(Брой)

Вид на семейството Брой на лицата с увреждания	Общо	Брой на децата в семейството					
		едно	две	три	четири	пет	шест и повече
Общо за страната	1309229	829161	424051	41789	8950	3200	2078
Без лица с намалена работоспособност	826278	517893	272738	26686	5636	2034	1291
С едно лице с намалена работоспособност	91949	67674	21606	2042	400	127	100
С две лица с намалена работоспособност	12292	9377	2585	259	45	20	6
С три и повече лица с намалена работоспособност	929	592	272	45	12	5	3
Без отговор за лица с увреждания	377781	233625	126850	12757	2857	1014	678
Семейство от двама съпрузи с неженени деца	996446	589685	360530	34530	7277	2689	1735
Без лица с намалена работоспособност	630877	368956	232476	22093	4575	1708	1069
С едно лице с намалена работоспособност	62811	43466	17208	1615	332	107	83
С две лица с намалена работоспособност	9549	7229	2062	203	34	16	5
С три и повече лица с намалена работоспособност	870	592	227	35	11	2	3
Без отговор за лица с увреждания	292339	169442	108557	10584	2325	856	575
Майка с неженени деца	251325	191524	51465	6081	1491	457	307
Без лица с намалена работоспособност	156835	118853	32676	3868	945	292	201
С едно лице с намалена работоспособност	23262	19375	3467	335	55	16	14
С две лица с намалена работоспособност	2300	1806	432	48	9	4	1
С три и повече лица с намалена работоспособност	47		36	8	1	2	
Без отговор за лица с увреждания	68881	51490	14854	1822	481	143	91
Баща с неженени деца	61458	47952	12056	1178	182	54	36
Без лица с намалена работоспособност	38566	30084	7586	725	116	34	21
С едно лице с намалена работоспособност	5876	4833	931	92	13	4	3
С две лица с намалена работоспособност	443	342	91	8	2	-	-
С три и повече лица с намалена работоспособност	12		9	2	-	1	-
Без отговор за лица с увреждания	16561	12693	3439	351	51	15	12
В градовете	992323	647271	312760	25142	4616	1556	978
Без лица с намалена работоспособност	636384	411106	204550	16288	2883	955	602
С едно лице с намалена работоспособност	69414	51585	16188	1297	235	64	45
С две лица с намалена работоспособност	9272	7159	1902	163	28	18	2
С три и повече лица с намалена работоспособност	689	456	200	28	3	1	1
Без отговор за лица с увреждания	276564	176965	89920	7366	1467	518	328
Семейство от двама съпрузи с неженени деца	749280	460139	263388	20221	3541	1231	760
Без лица с намалена работоспособност	482414	292965	172901	13141	2194	748	465
С едно лице с намалена работоспособност	47243	33166	12811	989	190	50	37
С две лица с намалена работоспособност	7211	5515	1531	129	20	14	2
С три и повече лица с намалена работоспособност	649	456	168	20	3	1	1
Без отговор за лица с увреждания	211763	128037	75977	5942	1134	418	255
Майка с неженени деца	199394	152705	40967	4264	964	297	197
Без лица с намалена работоспособност	126269	96269	26328	2739	620	190	123
С едно лице с намалена работоспособност	18015	14976	2735	252	33	12	7
С две лица с намалена работоспособност	1754	1398	316	30	6	4	-
С три и повече лица с намалена работоспособност	31		25	6	-	-	-
Без отговор за лица с увреждания	53325	40062	11563	1237	305	91	67



15. Семейства с деца по местоживееие, вид на семейството, брой на лицата на 16 и повече години с увреждания и брой на децата

(Продължение и край)

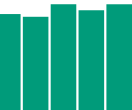
(Брой)

Вид на семейството Брой на лицата с увреждания	Общо	Брой на децата в семейството					
		едно	две	три	четири	пет	шест и повече
Баща с неженени деца	43649	34427	8405	657	111	28	21
Без лица с намалена работоспособност	27701	21872	5321	408	69	17	14
С едно лице с намалена работоспособност	4156	3443	642	56	12	2	1
С две лица с намалена работоспособност	307	246	55	4	2	-	-
С три и повече лица с намалена работоспособност	9		7	2	-	-	-
Без отговор за лица с увреждания	11476	8866	2380	187	28	9	6
В селата	316906	181890	111291	16647	4334	1644	1100
Без лица с намалена работоспособност	189894	106787	68188	10398	2753	1079	689
С едно лице с намалена работоспособност	22535	16089	5418	745	165	63	55
С две лица с намалена работоспособност	3020	2218	683	96	17	2	4
С три и повече лица с намалена работоспособност	240	136	72	17	9	4	2
Без отговор за лица с увреждания	101217	56660	36930	5391	1390	496	350
Семейство от двама съпрузи с неженени деца	247166	129546	97142	14309	3736	1458	975
Без лица с намалена работоспособност	148463	75991	59575	8952	2381	960	604
С едно лице с намалена работоспособност	15568	10300	4397	626	142	57	46
С две лица с намалена работоспособност	2338	1714	531	74	14	2	3
С три и повече лица с намалена работоспособност	221	136	59	15	8	1	2
Без отговор за лица с увреждания	80576	41405	32580	4642	1191	438	320
Майка с неженени деца	51931	38819	10498	1817	527	160	110
Без лица с намалена работоспособност	30566	22584	6348	1129	325	102	78
С едно лице с намалена работоспособност	5247	4399	732	83	22	4	7
С две лица с намалена работоспособност	546	408	116	18	3	-	1
С три и повече лица с намалена работоспособност	16		11	2	1	2	-
Без отговор за лица с увреждания	15556	11428	3291	585	176	52	24
Баща с неженени деца	17809	13525	3651	521	71	26	15
Без лица с намалена работоспособност	10865	8212	2265	317	47	17	7
С едно лице с намалена работоспособност	1720	1390	289	36	1	2	2
С две лица с намалена работоспособност	136	96	36	4	-	-	-
С три и повече лица с намалена работоспособност	3		2		-	1	-
Без отговор за лица с увреждания	5085	3827	1059	164	23	6	6

16. Семейства с деца под 16 години с увреждания по местоживее, брой на децата с увреждания и степен на увреждането

(Брой)

Местоживее Брой на децата с увреждания Степен на увреждане	Общо	Семейства по брой на децата под 16 години в семейството			
		едно	две	три	четири и повече
Общо за страната	7675	3722	3144	544	262
С едно дете с увреждания	7417	3722	2984	488	223
До 50%	1709	849	680	119	61
От 50 до 90%	3409	1742	1384	182	101
Над 90%	2299	1131	920	187	61
С две деца с увреждания	233	x	160	45	28
Двете до 50%	50	x	39	8	3
Двете от 50 до 90%	93	x	63	18	12
Двете над 90%	42	x	26	12	4
Едното дете до 50%, другото от 50 до 90%	19	x	12	2	5
Едното дете до 50%, другото над 90%	2	x	1	1	-
Едното дете от 50% до 90%, другото над 90%	27	x	19	4	4
Три и повече деца с увреждания	22	x	x	11	11
В градовете	5863	3023	2398	323	118
С едно дете с увреждания	5680	3023	2267	289	100
До 50%	1296	690	512	64	30
От 50 до 90%	2686	1455	1080	110	41
Над 90%	1698	878	675	115	29
С две деца с увреждания	169	x	131	27	11
Двете до 50%	35	x	30	3	2
Двете от 50 до 90%	62	x	51	10	1
Двете над 90%	37	x	24	10	3
Едното дете до 50%, другото от 50 до 90%	15	x	11	1	3
Едното дете до 50%, другото над 90%	1	x	1	-	-
Едното дете от 50% до 90%, другото над 90%	19	x	14	3	2
Три и повече деца с увреждания	14	x	x	7	7
В селата	1812	699	746	221	144
С едно дете с увреждания	1740	699	717	199	123
До 50%	414	159	168	55	31
От 50 до 90%	723	287	304	72	60
Над 90%	603	253	245	72	32
С две деца с увреждания	64	x	29	18	17
Двете до 50%	15	x	9	5	1
Двете от 50 до 90%	31	x	12	8	11
Двете над 90%	5	x	2	2	1
Едното дете до 50%, другото от 50 до 90%	4	x	1	1	2
Едното дете до 50%, другото над 90%	1	x		1	-
Едното дете от 50% до 90%, другото над 90%	8	x	5	1	2
Три и повече деца с увреждания	8	x	x	4	4



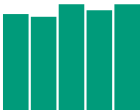
17. Семейства от двама съпрузи по местоживеене, възраст на съпрузите и брой на децата

Възраст на съпрузите	Общо	Семейства по брой на децата							Деца в семействата	Среден брой деца в едно семейство
		без деца	едно	две	три	четири	пет	шест и повече		
Общо за страната	1809254	813288	589403	360388	34484	7270	2686	1735	1467745	0.8
Двамата - под 20	2974	1599	1158	194	18	3	1	1	1624	0.5
Двамата - 20 - 29	95718	31793	41934	17221	3555	887	240	88	92343	1.0
Двамата - 30 - 39	231721	22273	98638	96949	9890	2343	951	677	340843	1.5
Двамата - 40 - 49	229089	45904	97801	78355	5553	847	368	261	278189	1.2
Двамата - 50 и повече	828321	617259	167873	40407	2367	290	72	53	257676	0.3
Жената - под 20, мъжът - 20 - 29	11607	4518	5428	1458	179	22	2	-	8979	0.8
Жената - под 20, мъжът - 30 - 39	958	427	376	127	24	3	-	1	720	0.8
Жената - под 20, мъжът - 40 - 49	67	33	21	10	2	-	1	-	52	0.8
Жената - под 20, мъжът - 50 и повече	18	11	4	2	1	-	-	-	11	0.6
Жената - 20 - 29, мъжът - под 20	684	286	285	90	17	2	4	-	544	0.8
Жената - 20 - 29, мъжът - 30 - 39	98644	19747	47704	25826	3825	996	373	173	117785	1.2
Жената - 20 - 29, мъжът - 40 - 49	6281	1358	2836	1673	295	62	40	17	7625	1.2
Жената - 20 - 29, мъжът - 50 и повече	693	250	294	109	21	13	4	2	659	1.0
Жената - 30 - 39, мъжът - под 20	38	19	13	6	-	-	-	-	25	0.7
Жената - 30 - 39, мъжът - 20 - 29	10934	2774	5251	2290	396	154	43	26	12023	1.1
Жената - 30 - 39, мъжът - 40 - 49	128033	10907	52128	57987	5241	1067	400	303	192148	1.5
Жената - 30 - 39, мъжът - 50 и повече	8916	1807	4090	2481	385	99	37	17	10902	1.2
Жената - 40 - 49, мъжът - под 20	16	12	3	1	-	-	-	-	5	0.3
Жената - 40 - 49, мъжът - 20 - 29	413	193	160	48	8	3	1	-	297	0.7
Жената - 40 - 49, мъжът - 30 - 39	13993	2711	6115	4397	565	117	54	34	17561	1.3
Жената - 40 - 49, мъжът - 50 и повече	127593	43566	52716	28861	1967	320	84	79	118596	0.9
Жената - 50 и повече, мъжът - под 20	7	7	-	-	-	-	-	-	-	-
Жената - 50 и повече, мъжът - 20 - 29	122	92	22	7	1	-	-	-	39	0.3
Жената - 50 и повече, мъжът - 30 - 39	670	423	190	45	7	3	2	-	323	0.5
Жената - 50 и повече, мъжът - 40 - 49	11744	5319	4363	1844	167	39	9	3	8776	0.7
В градовете	1293828	544913	459920	263285	20186	3535	1229	760	1072412	0.8
Двамата - под 20	1535	803	610	109	12	1	-	-	868	0.6
Двамата - 20 - 29	65808	26296	28072	9214	1657	419	120	30	53937	0.8
Двамата - 30 - 39	182309	19233	83781	71618	5813	1151	422	291	253097	1.4
Двамата - 40 - 49	173092	32518	76636	59681	3530	426	171	130	210032	1.2
Двамата - 50 и повече	560465	396761	129588	32351	1546	152	39	28	199931	0.4
Жената - под 20, мъжът - 20 - 29	5746	2278	2629	735	93	9	2	-	4424	0.8
Жената - под 20, мъжът - 30 - 39	493	243	181	55	14	-	-	-	333	0.7
Жената - под 20, мъжът - 40 - 49	40	22	13	4	1	-	-	-	24	0.6
Жената - под 20, мъжът - 50 и повече	9	6	3	-	-	-	-	-	3	0.3
Жената - 20 - 29, мъжът - под 20	356	151	145	45	11	2	2	-	286	0.8
Жената - 20 - 29, мъжът - 30 - 39	72187	16902	36907	15771	1909	444	176	78	77338	1.1
Жената - 20 - 29, мъжът - 40 - 49	4587	1091	2189	1088	170	23	19	7	5106	1.1
Жената - 20 - 29, мъжът - 50 и повече	478	183	206	66	15	6	1	1	418	0.9

17. Семейства от двама съпрузи по местоживее, възраст на съпрузите и брой на децата

(Продължение и край)

Възраст на съпрузите	Общо	Семейства по брой на децата							Деца в семействата	Среден брой деца в едно семейство
		без деца	едно	две	три	четири	пет	шест и повече		
Жената - 30 - 39, мъжът - под 20	24	9	10	5	-	-	-	-	20	0.8
Жената - 30 - 39, мъжът - 20 - 29	8579	2406	4286	1589	213	61	19	5	8473	1.0
Жената - 30 - 39, мъжът - 40 - 49	96214	8170	41885	42102	3223	524	182	128	139622	1.5
Жената - 30 - 39, мъжът - 50 и повече	6637	1324	3239	1783	229	49	9	4	7759	1.2
Жената - 40 - 49, мъжът - под 20	12	9	2	1	-	-	-	-	4	0.3
Жената - 40 - 49, мъжът - 20 - 29	322	146	131	37	5	2	1	-	233	0.7
Жената - 40 - 49, мъжът - 30 - 39	11043	2099	5065	3414	368	67	18	12	13429	1.2
Жената - 40 - 49, мъжът - 50 и повече	94621	30108	40778	22202	1275	174	41	43	90217	1.0
Жената - 50 и повече, мъжът - под 20	7	7	-	-	-	-	-	-	-	-
Жената - 50 и повече, мъжът - 20 - 29	99	79	17	3	-	-	-	-	23	0.2
Жената - 50 и повече, мъжът - 30 - 39	516	326	151	29	6	2	2	-	245	0.5
Жената - 50 и повече, мъжът - 40 - 49	8649	3743	3396	1383	96	23	5	3	6590	0.8
В селата	515426	268375	129483	97103	14298	3735	1457	975	395333	0.8
Двамата - под 20	1439	796	548	85	6	2	1	1	756	0.5
Двамата - 20 - 29	29910	5497	13862	8007	1898	468	120	58	38406	1.3
Двамата - 30 - 39	49412	3040	14857	25331	4077	1192	529	386	87746	1.8
Двамата - 40 - 49	55997	13386	21165	18674	2023	421	197	131	68157	1.2
Двамата - 50 и повече	267856	220498	38285	8056	821	138	33	25	57745	0.2
Жената - под 20, мъжът - 20 - 29	5861	2240	2799	723	86	13	-	-	4555	0.8
Жената - под 20, мъжът - 30 - 39	465	184	195	72	10	3	-	1	387	0.8
Жената - под 20, мъжът - 40 - 49	27	11	8	6	1	-	1	-	28	1.0
Жената - под 20, мъжът - 50 и повече	9	5	1	2	1	-	-	-	8	0.9
Жената - 20 - 29, мъжът - под 20	328	135	140	45	6	-	2	-	258	0.8
Жената - 20 - 29, мъжът - 30 - 39	26457	2845	10797	10055	1916	552	197	95	40447	1.5
Жената - 20 - 29, мъжът - 40 - 49	1694	267	647	585	125	39	21	10	2519	1.5
Жената - 20 - 29, мъжът - 50 и повече	215	67	88	43	6	7	3	1	241	1.1
Жената - 30 - 39, мъжът - под 20	14	10	3	1	-	-	-	-	5	0.4
Жената - 30 - 39, мъжът - 20 - 29	2355	368	965	701	183	93	24	21	3550	1.5
Жената - 30 - 39, мъжът - 40 - 49	31819	2737	10243	15885	2018	543	218	175	52526	1.7
Жената - 30 - 39, мъжът - 50 и повече	2279	483	851	698	156	50	28	13	3143	1.4
Жената - 40 - 49, мъжът - под 20	4	3	1	-	-	-	-	-	1	0.3
Жената - 40 - 49, мъжът - 20 - 29	91	47	29	11	3	1	-	-	64	0.7
Жената - 40 - 49, мъжът - 30 - 39	2950	612	1050	983	197	50	36	22	4132	1.4
Жената - 40 - 49, мъжът - 50 и повече	32972	13458	11938	6659	692	146	43	36	28379	0.9
Жената - 50 и повече, мъжът - под 20	-	-	-	-	-	-	-	-	-	-
Жената - 50 и повече, мъжът - 20 - 29	23	13	5	4	1	-	-	-	16	0.7
Жената - 50 и повече, мъжът - 30 - 39	154	97	39	16	1	1	-	-	78	0.5
Жената - 50 и повече, мъжът - 40 - 49	3095	1576	967	461	71	16	4	-	2186	0.7



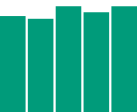
18. Семейства от двама съпрузи по местоживеене, образование на съпрузите и брой на децата

Образование на съпрузите	Общо	Семейства по брой на децата							Деца в семействата	Среден брой деца в едно семейство
		без деца	едно	две	три	четири	пет	шест и повече		
Общо за страната	1808567	812913	589292	360297	34424	7242	2673	1726	1467035	0.8
Двамата с висше	275110	112946	103660	55699	2632	153	15	5	223679	0.8
Двамата със средно	641918	263514	230020	141073	6683	487	96	45	534951	0.8
Двамата с основно	227640	136389	47613	34820	6635	1500	452	231	146949	0.6
Двамата с по-ниско от основно	60076	31886	10546	9637	4796	1814	853	544	59347	1.0
Двамата никога непосещавали училище	5819	2526	960	924	653	372	185	199	8530	1.5
Жената с висше, мъжът със средно	203957	69796	87138	45266	1659	81	12	5	183064	0.9
Жената с висше, мъжът с основно	9418	4232	3444	1646	91	4	1	-	7030	0.7
Жената с висше, мъжът с по-ниско от основно	293	152	82	53	5	-	-	1	210	0.7
Жената с висше, мъжът никога непосещавал училище	25	11	9	4	1	-	-	-	20	0.8
Жената със средно, мъжът с висше	90110	46083	28412	14771	761	70	9	4	60589	0.7
Жената със средно, мъжът с основно	104219	53265	31245	18052	1423	172	37	25	72649	0.7
Жената със средно, мъжът с по-ниско от основно	2895	1389	878	514	78	21	7	8	2312	0.8
Жената със средно, мъжът никога непосещавал училище	94	27	30	26	7	2	2	-	121	1.3
Жената с основно, мъжът с висше	3408	2052	794	484	71	6	1	-	2004	0.6
Жената с основно, мъжът със средно	93055	43996	25836	20432	2331	335	83	42	75727	0.8
Жената с основно, мъжът с по-ниско от основно	19998	10545	4369	3403	1103	359	136	83	17154	0.9
Жената с основно, мъжът никога непосещавал училище	1124	444	263	254	102	39	13	9	1357	1.2
Жената с по-ниско от основно, мъжът с висше	317	199	63	39	10	3	2	1	199	0.6
Жената с по-ниско от основно, мъжът със средно	7093	3276	1775	1520	390	89	26	17	6593	0.9
Жената с по-ниско от основно, мъжът с основно	46633	23717	9259	8799	3285	984	367	222	43992	0.9
Жената с по-ниско от основно, мъжът никога непосещавал училище	3364	1239	660	723	416	185	87	54	4890	1.5
Жената никога непосещавала училище, мъжът с висше	19	12	5	2	-	-	-	-	9	0.5
Жената никога непосещавала училище, мъжът със средно	484	200	121	102	42	12	4	3	537	1.1
Жената никога непосещавала училище, мъжът с основно	4218	1792	877	814	446	168	62	59	5213	1.2
Жената никога непосещавала училище, мъжът с по-ниско от основно	7280	3225	1233	1240	804	386	223	169	9909	1.4
В градовете	1293564	544791	459865	263245	20165	3518	1226	754	1072092	0.8
Двамата с висше	259975	104518	99724	53114	2467	138	12	2	213981	0.8
Двамата със средно	495228	197632	184667	107581	4930	329	61	28	416417	0.8
Двамата с основно	95814	56542	20836	14628	2879	625	205	99	62914	0.7
Двамата с по-ниско от основно	23473	10295	4658	4823	2295	798	380	224	27762	1.2
Двамата никога непосещавали училище	2680	1014	492	479	326	192	91	86	4236	1.6
Жената с висше, мъжът със средно	179287	59558	78515	39677	1454	69	9	5	162585	0.9
Жената с висше, мъжът с основно	6791	2946	2631	1146	64	3	1	-	5132	0.8
Жената с висше, мъжът с по-ниско от основно	211	101	61	45	4	-	-	-	163	0.8
Жената с висше, мъжът никога непосещавал училище	21	8	9	3	1	-	-	-	18	0.9

18. Семейства от двама съпрузи по местоживеене, образование на съпрузите и брой на децата

(Продължение)

Образование на съпрузите	Общо	Семейства по брой на децата							Деца в семействата	Среден брой деца в едно семейство
		без деца	едно	две	три	четири	пет	шест и повече		
Жената със средно, мъжът с висше	79378	39449	25987	13212	657	64	6	3	54689	0.7
Жената със средно, мъжът с основно	63695	32148	20086	10561	785	90	14	11	44063	0.7
Жената със средно, мъжът с по-ниско от основно	1656	781	509	303	46	11	4	2	1330	0.8
Жената със средно, мъжът никога непосещавал училище	69	15	25	19	7	1	2	-	98	1.4
Жената с основно, мъжът с висше	1940	1167	471	264	35	3	-	-	1116	0.6
Жената с основно, мъжът със средно	44852	22216	12596	8819	1025	148	29	19	34176	0.8
Жената с основно, мъжът с по-ниско от основно	7885	3719	1856	1624	458	145	48	35	7536	1.0
Жената с основно, мъжът никога непосещавал училище	603	218	156	146	55	20	5	3	736	1.2
Жената с по-ниско от основно, мъжът с висше	175	101	40	26	4	1	2	1	124	0.7
Жената с по-ниско от основно, мъжът със средно	3289	1407	862	768	200	37	10	5	3230	1.0
Жената с по-ниско от основно, мъжът с основно	19172	8346	4150	4410	1576	439	154	97	20882	1.1
Жената с по-ниско от основно, мъжът никога непосещавал училище	1631	487	355	405	214	102	46	22	2592	1.6
Жената никога непосещавала училище, мъжът с висше	14	8	5	1	-	-	-	-	7	0.5
Жената никога непосещавала училище, мъжът със средно	266	95	69	64	27	9	1	1	325	1.2
Жената никога непосещавала училище, мъжът с основно	2208	852	481	461	253	97	32	32	2923	1.3
Жената никога непосещавала училище, мъжът с по-ниско от основно	3251	1168	624	666	403	197	114	79	5057	1.6
В селата	515003	268122	129427	97052	14259	3724	1447	972	394943	0.8
Двамата с висше	15135	8428	3936	2585	165	15	3	3	9698	0.6
Двамата със средно	146690	65882	45353	33492	1753	158	35	17	118534	0.8
Двамата с основно	131826	79847	26777	20192	3756	875	247	132	84035	0.6
Двамата с по-ниско от основно	36603	21591	5888	4814	2501	1016	473	320	31585	0.9
Двамата никога непосещавали училище	3139	1512	468	445	327	180	94	113	4294	1.4
Жената с висше, мъжът със средно	24670	10238	8623	5589	205	12	3	-	20479	0.8
Жената с висше, мъжът с основно	2627	1286	813	500	27	1	-	-	1898	0.7
Жената с висше, мъжът с по-ниско от основно	82	51	21	8	1	-	-	1	47	0.6
Жената с висше, мъжът никога непосещавал училище	4	3	-	1	-	-	-	-	2	0.5
Жената със средно, мъжът с висше	10732	6634	2425	1559	104	6	3	1	5900	0.5
Жената със средно, мъжът с основно	40524	21117	11159	7491	638	82	23	14	28586	0.7
Жената със средно, мъжът с по-ниско от основно	1239	608	369	211	32	10	3	6	982	0.8
Жената със средно, мъжът никога непосещавал училище	25	12	5	7	-	1	-	-	23	0.9
Жената с основно, мъжът с висше	1468	885	323	220	36	3	1	-	888	0.6
Жената с основно, мъжът със средно	48203	21780	13240	11613	1306	187	54	23	41551	0.9
Жената с основно, мъжът с по-ниско от основно	12113	6826	2513	1779	645	214	88	48	9618	0.8
Жената с основно, мъжът никога непосещавал училище	521	226	107	108	47	19	8	6	621	1.2
Жената с по-ниско от основно, мъжът с висше	142	98	23	13	6	2	-	-	75	0.5



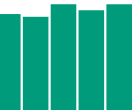
18. Семейства от двама съпрузи по местоживеене, образование на съпрузите и брой на децата

(Продължение и край)

Образование на съпрузите	Общо	Семейства по брой на децата							Деца в семействата	(Брой) Среден брой деца в едно семейство
		без деца	едно	две	три	четири	пет	шест и повече		
Жената с по-ниско от основно, мъжът със средно	3804	1869	913	752	190	52	16	12	3363	0.9
Жената с по-ниско от основно, мъжът с основно	27461	15371	5109	4389	1709	545	213	125	23110	0.8
Жената с по-ниско от основно, мъжът никога не посещавал училище	1733	752	305	318	202	83	41	32	2298	1.3
Жената никога не посещавала училище, мъжът с висше	5	4	-	1	-	-	-	-	2	0.4
Жената никога не посещавала училище, мъжът със средно	218	105	52	38	15	3	3	2	212	1.0
Жената никога не посещавала училище, мъжът с основно	2010	940	396	353	193	71	30	27	2290	1.1
Жената никога не посещавала училище, мъжът с по-ниско от основно	4029	2057	609	574	401	189	109	90	4852	1.2

19. Семейства от двама съпрузи по местоживеене, икономическа активност на съпрузите и брой на децата

Икономическа активност на съпрузите	Общо	Семейства по брой на децата							Деца в семействата	Среден брой деца в едно семейство
		без деца	едно	две	три	четири	пет	шест и повече		
		(Брой)								
Общо за страната	1809254	813288	589403	360388	34484	7270	2686	1735	1467745	0.8
Двамата - икономически активни - заети	826324	236931	347868	227318	12406	1351	307	143	847602	1.0
Двамата - икономически активни - безработни	10396	2536	2797	3130	1255	398	180	100	15970	1.5
Двамата - икономически неактивни	549667	406433	91081	38839	8689	2657	1148	820	216685	0.4
Мъжът - икономически активен - зает, жената - безработна	14237	3584	4965	4306	942	285	103	52	18408	1.3
Мъжът - икономически активен - зает, жената - икономически неактивна	211367	75027	77632	49493	6763	1511	574	367	208295	1.0
Мъжът - безработен, жената - икономически активна - заета	7952	1978	3064	2439	358	74	27	12	9531	1.2
Мъжът - безработен, жената - икономически неактивна	11607	2352	3758	3379	1250	491	212	165	18405	1.6
Мъжът - икономически неактивен, жената - икономически активна - заета	172172	82606	56652	29974	2426	370	90	54	126159	0.7
Мъжът - икономически неактивен, жената - безработна	5532	1841	1586	1510	395	133	45	22	6690	1.2
В градовете	1293828	544913	459920	263285	20186	3535	1229	760	1072412	0.8
Двамата - икономически активни - заети	683717	195723	295952	182095	8887	816	169	75	691405	1.0
Двамата - икономически активни - безработни	5295	1244	1486	1641	602	195	81	46	8061	1.5
Двамата - икономически неактивни	314347	231501	56332	20628	3939	1153	462	332	118543	0.4
Мъжът - икономически активен - зает, жената - безработна	8025	2040	2976	2334	469	133	52	21	9986	1.2
Мъжът - икономически активен - зает, жената - икономически неактивна	146136	51899	56444	32764	3846	725	283	175	139003	1.0
Мъжът - безработен, жената - икономически активна - заета	5092	1301	2053	1442	232	40	19	5	5923	1.2
Мъжът - безработен, жената - икономически неактивна	5887	1169	1979	1752	602	225	95	65	9102	1.5
Мъжът - икономически неактивен, жената - икономически активна - заета	122656	59223	41895	19869	1402	192	45	30	87031	0.7
Мъжът - икономически неактивен, жената - безработна	2673	813	803	760	207	56	23	11	3358	1.3
В селата	515426	268375	129483	97103	14298	3735	1457	975	395333	0.8
Двамата - икономически активни - заети	142607	41208	51916	45223	3519	535	138	68	156197	1.1
Двамата - икономически активни - безработни	5101	1292	1311	1489	653	203	99	54	7909	1.6
Двамата - икономически неактивни	235320	174932	34749	18211	4750	1504	686	488	98142	0.4
Мъжът - икономически активен - зает, жената - безработна	6212	1544	1989	1972	473	152	51	31	8422	1.4
Мъжът - икономически активен - зает, жената - икономически неактивна	65231	23128	21188	16729	2917	786	291	192	69292	1.1
Мъжът - безработен, жената - икономически активна - заета	2860	677	1011	997	126	34	8	7	3608	1.3
Мъжът - безработен, жената - икономически неактивна	5720	1183	1779	1627	648	266	117	100	9303	1.6
Мъжът - икономически неактивен, жената - икономически активна - заета	49516	23383	14757	10105	1024	178	45	24	39128	0.8
Мъжът - икономически неактивен, жената - безработна	2859	1028	783	750	188	77	22	11	3332	1.2



20. Семейства от двама съпрузи по местоживеене, посочена етническа принадлежност на съпрузите и брой на децата

(Брой)

Етническа група на съпрузите	Общо	Семейства по брой на децата							Деца в семействата	Среден брой деца в едно семейство
		без деца	едно	две	три	четири	пет	шест и повече		
Общо за страната	1600403	730493	518748	313100	28581	5926	2161	1394	1274513	0.8
Двамата - българска	1365373	641647	451560	252949	16056	2170	628	363	1019878	0.7
Двамата - турска	147443	60625	44120	37250	4185	848	261	154	136898	0.9
Двамата - ромска	68730	21285	17002	18446	7388	2633	1164	812	97830	1.4
Двамата - друга	1007	506	307	184	9	1	-	-	706	0.7
Двамата - не се самоопределят	83	57	14	10	1	1	-	-	41	0.5
Жената - българска, мъжът - турска	4777	1686	1712	1150	164	47	14	4	4786	1.0
Жената - българска, мъжът - ромска	2349	740	661	642	193	70	29	14	3044	1.3
Жената - българска, мъжът - друга	707	306	256	129	16	-	-	-	562	0.8
Жената - българска, мъжът - не се самоопределя	223	128	70	23	2	-	-	-	122	0.5
Жената - турска, мъжът - българска	4227	1545	1494	1002	135	31	12	8	4140	1.0
Жената - турска, мъжът - ромска	978	317	252	267	94	26	12	10	1299	1.3
Жената - турска, мъжът - друга	6	2	3	1	-	-	-	-	5	0.8
Жената - турска, мъжът - не се самоопределя	2	2	-	-	-	-	-	-	-	-
Жената - ромска, мъжът - българска	2882	972	791	735	245	79	34	26	3660	1.3
Жената - ромска, мъжът - турска	944	352	259	219	84	20	7	3	1082	1.1
Жената - ромска, мъжът - друга	1	-	1	-	-	-	-	-	1	1.0
Жената - ромска, мъжът - не се самоопределя	1	1	-	-	-	-	-	-	-	-
Жената - друга, мъжът - българска	504	227	194	74	9	-	-	-	369	0.7
Жената - друга, мъжът - турска	5	3	2	-	-	-	-	-	2	0.4
Жената - друга, мъжът - ромска	2	1	1	-	-	-	-	-	1	0.5
Жената - друга, мъжът - не се самоопределя	1	1	-	-	-	-	-	-	-	-
Жената - не се самоопределя, мъжът - българска	154	90	46	18	-	-	-	-	82	0.5
Жената - не се самоопределя, мъжът - турска	1	-	-	1	-	-	-	-	2	2.0
Жената - не се самоопределя, мъжът - ромска	1	-	1	-	-	-	-	-	1	1.0
Жената - не се самоопределя, мъжът - друга	2	-	2	-	-	-	-	-	2	1.0
В градовете	1149629	490150	407307	230928	16810	2867	972	595	939887	0.8
Двамата - българска	1051193	456596	377590	204401	11029	1131	289	157	826495	0.8
Двамата - турска	49959	18008	16371	13619	1530	294	92	45	50129	1.0
Двамата - ромска	36639	11184	9266	10177	3775	1320	548	369	51426	1.4
Двамата - друга	998	502	304	182	9	1	-	-	699	0.7
Двамата - не се самоопределят	82	56	14	10	1	1	-	-	41	0.5
Жената - българска, мъжът - турска	3032	994	1185	731	92	22	7	1	3052	1.0
Жената - българска, мъжът - ромска	1276	383	394	350	104	26	14	5	1616	1.3
Жената - българска, мъжът - друга	688	297	251	126	14	-	-	-	545	0.8
Жената - българска, мъжът - не се самоопределя	221	127	69	23	2	-	-	-	121	0.5
Жената - турска, мъжът - българска	2568	899	962	619	65	14	6	3	2500	1.0
Жената - турска, мъжът - ромска	470	162	120	127	45	10	3	3	582	1.2
Жената - турска, мъжът - друга	5	2	3	-	-	-	-	-	3	0.6
Жената - турска, мъжът - не се самоопределя	1	1	-	-	-	-	-	-	-	-
Жената - ромска, мъжът - българска	1446	472	423	386	104	39	10	12	1798	1.2
Жената - ромска, мъжът - турска	413	162	120	88	31	9	3	-	440	1.1
Жената - ромска, мъжът - друга	-	-	-	-	-	-	-	-	-	-

20. Семейства от двама съпрузи по местоживее, посочена етническа принадлежност на съпрузите и брой на децата

(Продължение и край)

(Брой)

Етническа група на съпрузите	Общо	Семейства по брой на децата							Деца в семействата	Среден брой деца в едно семейство
		без деца	едно	две	три	четири	пет	шест и повече		
Жената - ромска, мъжът - не се самоопределя	1	1	-	-	-	-	-	-	-	-
Жената - друга, мъжът - българска	474	211	184	70	9	-	-	-	351	0.7
Жената - друга, мъжът - турска	3	2	1	-	-	-	-	-	1	0.3
Жената - друга, мъжът - ромска	2	1	1	-	-	-	-	-	1	0.5
Жената - друга, мъжът - не се самоопределя	1	1	-	-	-	-	-	-	-	-
Жената - не се самоопределя, мъжът - българска	153	89	46	18	-	-	-	-	82	0.5
Жената - не се самоопределя, мъжът - турска	1	-	-	1	-	-	-	-	2	2.0
Жената - не се самоопределя, мъжът - ромска	1	-	1	-	-	-	-	-	1	1.0
Жената - не се самоопределя, мъжът - друга	2	-	2	-	-	-	-	-	2	1.0
В селата	450774	240343	111441	82172	11771	3059	1189	799	334626	0.7
Двамата - българска	314180	185051	73970	48548	5027	1039	339	206	193383	0.6
Двамата - турска	97484	42617	27749	23631	2655	554	169	109	86769	0.9
Двамата - ромска	32091	10101	7736	8269	3613	1313	616	443	46404	1.4
Двамата - друга	9	4	3	2	-	-	-	-	7	0.8
Двамата - не се самоопределят	1	1	-	-	-	-	-	-	-	-
Жената - българска, мъжът - турска	1745	692	527	419	72	25	7	3	1734	1.0
Жената - българска, мъжът - ромска	1073	357	267	292	89	44	15	9	1428	1.3
Жената - българска, мъжът - друга	19	9	5	3	2	-	-	-	17	0.9
Жената - българска, мъжът - не се самоопределя	2	1	1	-	-	-	-	-	1	0.5
Жената - турска, мъжът - българска	1659	646	532	383	70	17	6	5	1640	1.0
Жената - турска, мъжът - ромска	508	155	132	140	49	16	9	7	717	1.4
Жената - турска, мъжът - друга	1	-	-	1	-	-	-	-	2	2.0
Жената - турска, мъжът - не се самоопределя	1	1	-	-	-	-	-	-	-	-
Жената - ромска, мъжът - българска	1436	500	368	349	141	40	24	14	1862	1.3
Жената - ромска, мъжът - турска	531	190	139	131	53	11	4	3	642	1.2
Жената - ромска, мъжът - друга	1	-	1	-	-	-	-	-	1	1.0
Жената - ромска, мъжът - не се самоопределя	-	-	-	-	-	-	-	-	-	-
Жената - друга, мъжът - българска	30	16	10	4	-	-	-	-	18	0.6
Жената - друга, мъжът - турска	2	1	1	-	-	-	-	-	1	0.5
Жената - друга, мъжът - ромска	-	-	-	-	-	-	-	-	-	-
Жената - друга, мъжът - не се самоопределя	-	-	-	-	-	-	-	-	-	-
Жената - не се самоопределя, мъжът - българска	1	1	-	-	-	-	-	-	-	-
Жената - не се самоопределя, мъжът - турска	-	-	-	-	-	-	-	-	-	-
Жената - не се самоопределя, мъжът - ромска	-	-	-	-	-	-	-	-	-	-
Жената - не се самоопределя, мъжът - друга	-	-	-	-	-	-	-	-	-	-

**III. СЕМЕЙСТВА КЪМ 1.02.2011 Г.
ПО ОБЛАСТИ И ОБЩИНИ**



III. Семейства към 1.02.2011 г. по области и общини

1. Семейства по местожиене и вид, лица в семействата, деца в семействата и брой на децата по възраст

(Брой)

Области Местожиене Вид на семейството	Семей- ства	Лица в семей- ствата	Деца в семей- ствата	Брой на децата по възраст								
				0 - 2	3	4	5	6	7	8 - 15	16 - 17	18 и повече години
Общо за страната	2123224	5802005	1868340	195549	63983	62282	60491	59331	57277	460604	127986	780837
Семейство от двама съпрузи без деца	813995	1627990	x	x	x	x	x	x	x	x	x	x
Семейство от двама съпрузи с неженени деца	996446	3461384	1468492	172915	55924	54022	52236	50973	48837	386069	103714	543802
Майка с неженени деца	251325	574339	323014	20816	7284	7392	7334	7324	7335	60330	18486	186713
Баща с неженени деца	61458	138292	76834	1818	775	868	921	1034	1105	14205	5786	50322
В градовете	1537777	4213518	1381007	144630	47108	45631	44407	42492	41139	333625	93223	588752
Семейство от двама съпрузи без деца	545454	1090908	x	x	x	x	x	x	x	x	x	x
Семейство от двама съпрузи с неженени деца	749280	2571536	1072976	127218	40883	39264	37972	36076	34597	275737	74175	407054
Майка с неженени деца	199394	453495	254101	16070	5689	5806	5813	5760	5814	48586	15084	145479
Баща с неженени деца	43649	97579	53930	1342	536	561	622	656	728	9302	3964	36219
В селата	585447	1588487	487333	50919	16875	16651	16084	16839	16138	126979	34763	192085
Семейство от двама съпрузи без деца	268541	537082	x	x	x	x	x	x	x	x	x	x
Семейство от двама съпрузи с неженени деца	247166	889848	395516	45697	15041	14758	14264	14897	14240	110332	29539	136748
Майка с неженени деца	51931	120844	68913	4746	1595	1586	1521	1564	1521	11744	3402	41234
Баща с неженени деца	17809	40713	22904	476	239	307	299	378	377	4903	1822	14103
Благоевград	95086	269617	91431	8996	3018	2952	2819	2833	2651	21758	6446	39958
Семейство от двама съпрузи без деца	33245	66490	x	x	x	x	x	x	x	x	x	x
Семейство от двама съпрузи с неженени деца	49855	175456	75746	8251	2715	2669	2512	2531	2374	19176	5523	29995
Майка с неженени деца	9621	22264	12643	656	271	264	263	254	247	2071	703	7914
Баща с неженени деца	2365	5407	3042	89	32	19	44	48	30	511	220	2049
В градовете	55658	157208	53735	5274	1749	1690	1656	1638	1527	12470	3581	24150
Семейство от двама съпрузи без деца	18300	36600	x	x	x	x	x	x	x	x	x	x
Семейство от двама съпрузи с неженени деца	29515	102602	43572	4782	1546	1500	1435	1431	1339	10689	2980	17870
Майка с неженени деца	6403	14730	8327	446	186	179	195	182	169	1476	471	5023
Баща с неженени деца	1440	3276	1836	46	17	11	26	25	19	305	130	1257
В селата	39428	112409	37696	3722	1269	1262	1163	1195	1124	9288	2865	15808
Семейство от двама съпрузи без деца	14945	29890	x	x	x	x	x	x	x	x	x	x
Семейство от двама съпрузи с неженени деца	20340	72854	32174	3469	1169	1169	1077	1100	1035	8487	2543	12125
Майка с неженени деца	3218	7534	4316	210	85	85	68	72	78	595	232	2891
Баща с неженени деца	925	2131	1206	43	15	8	18	23	11	206	90	792



1. Семейства по местоживеене и вид, лица в семействата, деца в семействата и брой на децата по възраст

(Продължение)

(Брой)

Области Местоживеене Вид на семейството	Семей- ства	Лица в семей- ствата	Деца в семей- ствата	Брой на децата по възраст								
				0 - 2	3	4	5	6	7	8 - 15	16 - 17	18 и повече години
Бургас	122256	340982	112200	12685	4275	4208	3885	3806	3601	28453	7496	43791
Семейство от двама съпрузи без деца	45047	90094	x	x	x	x	x	x	x	x	x	x
Семейство от двама съпрузи с неженени деца	61479	214879	91921	11605	3879	3770	3450	3375	3182	24662	6331	31667
Майка с неженени деца	13078	30044	16966	1009	375	400	402	394	386	3219	950	9831
Баща с неженени деца	2652	5965	3313	71	21	38	33	37	33	572	215	2293
В градовете	91771	254861	84080	9303	3115	3087	2778	2666	2615	20657	5421	34438
Семейство от двама съпрузи без деца	32262	64524	x	x	x	x	x	x	x	x	x	x
Семейство от двама съпрузи с неженени деца	46748	161308	67812	8470	2800	2726	2434	2341	2262	17621	4490	24668
Майка с неженени деца	10737	24519	13782	778	298	333	322	299	328	2651	783	7990
Баща с неженени деца	2024	4510	2486	55	17	28	22	26	25	385	148	1780
В селата	30485	86121	28120	3382	1160	1121	1107	1140	986	7796	2075	9353
Семейство от двама съпрузи без деца	12785	25570	x	x	x	x	x	x	x	x	x	x
Семейство от двама съпрузи с неженени деца	14731	53571	24109	3135	1079	1044	1016	1034	920	7041	1841	6999
Майка с неженени деца	2341	5525	3184	231	77	67	80	95	58	568	167	1841
Баща с неженени деца	628	1455	827	16	4	10	11	11	8	187	67	513
Варна	136792	378615	125138	14810	4575	4726	4347	4097	3993	30453	7976	50161
Семейство от двама съпрузи без деца	48920	97840	x	x	x	x	x	x	x	x	x	x
Семейство от двама съпрузи с неженени деца	67765	234921	99391	13275	4032	4142	3778	3527	3434	25508	6431	35264
Майка с неженени деца	16543	37823	21280	1419	489	520	501	517	497	4095	1243	11999
Баща с неженени деца	3564	8031	4467	116	54	64	68	53	62	850	302	2898
В градовете	113136	312927	103952	12211	3716	3832	3603	3220	3180	24558	6442	43190
Семейство от двама съпрузи без деца	38387	76774	x	x	x	x	x	x	x	x	x	x
Семейство от двама съпрузи с неженени деца	57452	196957	82053	10964	3278	3372	3121	2765	2708	20437	5127	30281
Майка с неженени деца	14399	32703	18304	1156	398	417	433	419	427	3491	1080	10483
Баща с неженени деца	2898	6493	3595	91	40	43	49	36	45	630	235	2426
В селата	23656	65688	21186	2599	859	894	744	877	813	5895	1534	6971
Семейство от двама съпрузи без деца	10533	21066	x	x	x	x	x	x	x	x	x	x
Семейство от двама съпрузи с неженени деца	10313	37964	17338	2311	754	770	657	762	726	5071	1304	4983
Майка с неженени деца	2144	5120	2976	263	91	103	68	98	70	604	163	1516
Баща с неженени деца	666	1538	872	25	14	21	19	17	17	220	67	472

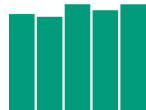
III. Семейства към 1.02.2011 г. по области и общини

1. Семейства по местоживеене и вид, лица в семействата, деца в семействата и брой на децата по възраст

(Продължение)

(Брой)

Области Местоживеене Вид на семейството	Семей- ства	Лица в семей- ствата	Деца в семей- ствата	Брой на децата по възраст								
				0 - 2	3	4	5	6	7	8 - 15	16 - 17	18 и повече години
Велико Търново	71775	190869	58339	5596	1868	1815	1809	1738	1801	14357	3872	25483
Семейство от двама съпрузи без деца	29677	59354	x	x	x	x	x	x	x	x	x	x
Семейство от двама съпрузи с неженени деца	31078	106705	44549	4850	1593	1551	1502	1460	1473	11697	3053	17370
Майка с неженени деца	8602	19447	10845	701	249	239	267	244	270	2037	595	6243
Баща с неженени деца	2418	5363	2945	45	26	25	40	34	58	623	224	1870
В градовете	49600	133349	42019	4021	1329	1274	1267	1177	1233	9995	2787	18936
Семейство от двама съпрузи без деца	18471	36942	x	x	x	x	x	x	x	x	x	x
Семейство от двама съпрузи с неженени деца	23259	78800	32282	3509	1139	1112	1063	987	1011	8135	2178	13148
Майка с неженени деца	6283	14111	7828	478	175	151	180	171	193	1501	463	4516
Баща с неженени деца	1587	3496	1909	34	15	11	24	19	29	359	146	1272
В селата	22175	57520	16320	1575	539	541	542	561	568	4362	1085	6547
Семейство от двама съпрузи без деца	11206	22412	x	x	x	x	x	x	x	x	x	x
Семейство от двама съпрузи с неженени деца	7819	27905	12267	1341	454	439	439	473	462	3562	875	4222
Майка с неженени деца	2319	5336	3017	223	74	88	87	73	77	536	132	1727
Баща с неженени деца	831	1867	1036	11	11	14	16	15	29	264	78	598
Видин	28728	74288	21020	1979	691	696	713	706	683	5789	1627	8136
Семейство от двама съпрузи без деца	13739	27478	x	x	x	x	x	x	x	x	x	x
Семейство от двама съпрузи с неженени деца	10801	37241	15639	1641	574	559	564	569	547	4597	1252	5336
Майка с неженени деца	3026	6989	3963	315	108	122	128	124	108	908	251	1899
Баща с неженени деца	1162	2580	1418	23	9	15	21	13	28	284	124	901
В градовете	18741	49958	15382	1450	490	527	508	517	503	4413	1240	5734
Семейство от двама съпрузи без деца	7601	15202	x	x	x	x	x	x	x	x	x	x
Семейство от двама съпрузи с неженени деца	8234	28100	11632	1196	403	421	405	415	402	3520	962	3908
Майка с неженени деца	2163	5011	2848	240	81	98	89	94	83	703	194	1266
Баща с неженени деца	743	1645	902	14	6	8	14	8	18	190	84	560
В селата	9987	24330	5638	529	201	169	205	189	180	1376	387	2402
Семейство от двама съпрузи без деца	6138	12276	x	x	x	x	x	x	x	x	x	x
Семейство от двама съпрузи с неженени деца	2567	9141	4007	445	171	138	159	154	145	1077	290	1428
Майка с неженени деца	863	1978	1115	75	27	24	39	30	25	205	57	633
Баща с неженени деца	419	935	516	9	3	7	7	5	10	94	40	341
Враца	53757	144922	45916	4419	1468	1441	1417	1506	1467	12793	3563	17842
Семейство от двама съпрузи без деца	22078	44156	x	x	x	x	x	x	x	x	x	x
Семейство от двама съпрузи с неженени деца	23171	81212	34870	3738	1208	1222	1186	1262	1219	10304	2755	11976
Майка с неженени деца	6184	14252	8068	607	226	188	206	197	198	1782	511	4153
Баща с неженени деца	2324	5302	2978	74	34	31	25	47	50	707	297	1713



1. Семейства по местожиене и вид, лица в семействата, деца в семействата и брой на децата по възраст

(Продължение)

(Брой)

Области Местожиене Вид на семейството	Семей- ства	Лица в семей- ствата	Деца в семей- ствата	Брой на децата по възраст								
				0 - 2	3	4	5	6	7	8 - 15	16 - 17	18 и повече години
В градовете	32540	88603	28837	2651	915	862	884	923	892	7993	2332	11385
Семейство от двама съпрузи без деца	11793	23586	x	x	x	x	x	x	x	x	x	x
Семейство от двама съпрузи с неженени деца	15433	52836	21970	2227	744	719	732	762	728	6424	1794	7840
Майка с неженени деца	3980	9170	5190	376	153	129	140	136	137	1216	354	2549
Баща с неженени деца	1334	3011	1677	48	18	14	12	25	27	353	184	996
В селата	21217	56319	17079	1768	553	579	533	583	575	4800	1231	6457
Семейство от двама съпрузи без деца	10285	20570	x	x	x	x	x	x	x	x	x	x
Семейство от двама съпрузи с неженени деца	7738	28376	12900	1511	464	503	454	500	491	3880	961	4136
Майка с неженени деца	2204	5082	2878	231	73	59	66	61	61	566	157	1604
Баща с неженени деца	990	2291	1301	26	16	17	13	22	23	354	113	717
Габрово	35611	93012	27400	2456	844	822	858	840	793	6689	1903	12195
Семейство от двама съпрузи без деца	15252	30504	x	x	x	x	x	x	x	x	x	x
Семейство от двама съпрузи с неженени деца	14749	49924	20426	2122	725	684	712	700	652	5367	1466	7998
Майка с неженени деца	4462	10055	5593	304	102	119	122	125	122	1064	333	3302
Баща с неженени деца	1148	2529	1381	30	17	19	24	15	19	258	104	895
В градовете	29444	77716	23699	2082	737	705	722	703	664	5813	1670	10603
Семейство от двама съпрузи без деца	11562	23124	x	x	x	x	x	x	x	x	x	x
Семейство от двама съпрузи с неженени деца	13011	43722	17700	1796	629	591	602	582	545	4675	1282	6998
Майка с неженени деца	3913	8775	4862	263	92	104	105	110	106	932	295	2855
Баща с неженени деца	958	2095	1137	23	16	10	15	11	13	206	93	750
В селата	6167	15296	3701	374	107	117	136	137	129	876	233	1592
Семейство от двама съпрузи без деца	3690	7380	x	x	x	x	x	x	x	x	x	x
Семейство от двама съпрузи с неженени деца	1738	6202	2726	326	96	93	110	118	107	692	184	1000
Майка с неженени деца	549	1280	731	41	10	15	17	15	16	132	38	447
Баща с неженени деца	190	434	244	7	1	9	9	4	6	52	11	145
Добрич	56030	153696	49468	4842	1682	1650	1619	1581	1514	12289	3503	20788
Семейство от двама съпрузи без деца	21852	43704	x	x	x	x	x	x	x	x	x	x
Семейство от двама съпрузи с неженени деца	26346	91891	39199	4239	1491	1422	1390	1359	1298	10279	2873	14848
Майка с неженени деца	6200	14398	8198	558	168	205	204	177	188	1605	483	4610
Баща с неженени деца	1632	3703	2071	45	23	23	25	45	28	405	147	1330
В градовете	39143	107412	34891	3236	1128	1129	1100	1045	948	8309	2489	15507
Семейство от двама съпрузи без деца	14130	28260	x	x	x	x	x	x	x	x	x	x
Семейство от двама съпрузи с неженени деца	19248	65977	27481	2812	998	965	939	903	805	6891	2030	11138
Майка с неженени деца	4638	10632	5994	393	112	148	148	120	126	1156	369	3422
Баща с неженени деца	1127	2543	1416	31	18	16	13	22	17	262	90	947

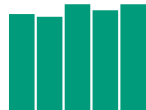
III. Семейства към 1.02.2011 г. по области и общини

1. Семейства по местоживеене и вид, лица в семействата, деца в семействата и брой на децата по възраст

(Продължение)

(Брой)

Области Местоживеене Вид на семейството	Семей- ства	Лица в семей- ствата	Деца в семей- ствата	Брой на децата по възраст								
				0 - 2	3	4	5	6	7	8 - 15	16 - 17	18 и повече години
В селата	16887	46284	14577	1606	554	521	519	536	566	3980	1014	5281
Семейство от двама съпрузи без деца	7722	15444	x	x	x	x	x	x	x	x	x	x
Семейство от двама съпрузи с неженени деца	7098	25914	11718	1427	493	457	451	456	493	3388	843	3710
Майка с неженени деца	1562	3766	2204	165	56	57	56	57	62	449	114	1188
Баща с неженени деца	505	1160	655	14	5	7	12	23	11	143	57	383
Кърджали	46034	129486	42085	4132	1392	1344	1312	1383	1248	10368	3221	17685
Семейство от двама съпрузи без деца	17664	35328	x	x	x	x	x	x	x	x	x	x
Семейство от двама съпрузи с неженени деца	23703	83283	35877	3848	1283	1242	1197	1262	1125	9238	2827	13855
Майка с неженени деца	3740	8711	4971	260	88	88	102	102	110	920	313	2988
Баща с неженени деца	927	2164	1237	24	21	14	13	19	13	210	81	842
В градовете	18924	53269	17676	1812	645	573	608	601	554	4546	1364	6973
Семейство от двама съпрузи без деца	6552	13104	x	x	x	x	x	x	x	x	x	x
Семейство от двама съпрузи с неженени деца	10117	35007	14773	1655	581	521	536	535	480	3959	1154	5352
Майка с неженени деца	1904	4369	2465	150	55	47	65	63	69	523	176	1317
Баща с неженени деца	351	789	438	7	9	5	7	3	5	64	34	304
В селата	27110	76217	24409	2320	747	771	704	782	694	5822	1857	10712
Семейство от двама съпрузи без деца	11112	22224	x	x	x	x	x	x	x	x	x	x
Семейство от двама съпрузи с неженени деца	13586	48276	21104	2193	702	721	661	727	645	5279	1673	8503
Майка с неженени деца	1836	4342	2506	110	33	41	37	39	41	397	137	1671
Баща с неженени деца	576	1375	799	17	12	9	6	16	8	146	47	538
Кюстендил	40171	106331	32133	2803	997	976	986	991	946	7855	2342	14237
Семейство от двама съпрузи без деца	16892	33784	x	x	x	x	x	x	x	x	x	x
Семейство от двама съпрузи с неженени деца	17135	58682	24412	2433	846	833	826	832	811	6449	1833	9549
Майка с неженени деца	4882	11064	6182	309	129	132	138	136	114	1146	384	3694
Баща с неженени деца	1262	2801	1539	61	22	11	22	23	21	260	125	994
В градовете	27738	74664	23626	2172	799	761	778	783	739	6004	1750	9840
Семейство от двама съпрузи без деца	10635	21270	x	x	x	x	x	x	x	x	x	x
Семейство от двама съпрузи с неженени деца	12665	43328	17998	1875	667	655	653	657	633	4859	1370	6629
Майка с неженени деца	3585	8181	4596	250	114	100	109	113	90	949	302	2569
Баща с неженени деца	853	1885	1032	47	18	6	16	13	16	196	78	642
В селата	12433	31667	8507	631	198	215	208	208	207	1851	592	4397
Семейство от двама съпрузи без деца	6257	12514	x	x	x	x	x	x	x	x	x	x
Семейство от двама съпрузи с неженени деца	4470	15354	6414	558	179	178	173	175	178	1590	463	2920
Майка с неженени деца	1297	2883	1586	59	15	32	29	23	24	197	82	1125
Баща с неженени деца	409	916	507	14	4	5	6	10	5	64	47	352



1. Семейства по местоживеене и вид, лица в семействата, деца в семействата и брой на децата по възраст

(Продължение)

(Брой)

Области Местоживеене Вид на семейството	Семей- ства	Лица в семей- ствата	Деца в семей- ствата	Брой на децата по възраст								
				0 - 2	3	4	5	6	7	8 - 15	16 - 17	18 и повече години
Ловеч	40870	109271	33194	3366	1154	1123	1134	1154	1135	9047	2427	12654
Семейство от двама съпрузи без деца	18046	36092	x	x	x	x	x	x	x	x	x	x
Семейство от двама съпрузи с неженени деца	17161	60272	25950	2939	1018	977	957	987	978	7539	1969	8586
Майка с неженени деца	4326	9906	5580	394	120	124	150	135	128	1145	325	3059
Баща с неженени деца	1337	3001	1664	33	16	22	27	32	29	363	133	1009
В градовете	25966	69945	21799	2112	737	699	734	700	712	5995	1660	8450
Семейство от двама съпрузи без деца	10452	20904	x	x	x	x	x	x	x	x	x	x
Семейство от двама съпрузи с неженени деца	11728	40446	16990	1814	647	595	611	592	611	4959	1322	5839
Майка с неженени деца	2952	6746	3794	273	82	92	100	92	87	840	252	1976
Баща с неженени деца	834	1849	1015	25	8	12	23	16	14	196	86	635
В селата	14904	39326	11395	1254	417	424	400	454	423	3052	767	4204
Семейство от двама съпрузи без деца	7594	15188	x	x	x	x	x	x	x	x	x	x
Семейство от двама съпрузи с неженени деца	5433	19826	8960	1125	371	382	346	395	367	2580	647	2747
Майка с неженени деца	1374	3160	1786	121	38	32	50	43	41	305	73	1083
Баща с неженени деца	503	1152	649	8	8	10	4	16	15	167	47	374
Монтана	42556	113404	34554	3485	1102	1116	1090	1053	1068	9488	2585	13567
Семейство от двама съпрузи без деца	18750	37500	x	x	x	x	x	x	x	x	x	x
Семейство от двама съпрузи с неженени деца	17544	61563	26475	2940	927	939	923	888	872	7830	2021	9135
Майка с неженени деца	4649	10700	6051	510	156	155	138	145	157	1227	388	3175
Баща с неженени деца	1613	3641	2028	35	19	22	29	20	39	431	176	1257
В градовете	27969	75636	23816	2420	772	738	744	710	717	6508	1833	9374
Семейство от двама съпрузи без деца	10960	21920	x	x	x	x	x	x	x	x	x	x
Семейство от двама съпрузи с неженени деца	12891	44379	18597	2065	648	624	636	610	594	5423	1443	6554
Майка с неженени деца	3120	7114	3994	335	112	104	90	93	102	842	282	2034
Баща с неженени деца	998	2223	1225	20	12	10	18	7	21	243	108	786
В селата	14587	37768	10738	1065	330	378	346	343	351	2980	752	4193
Семейство от двама съпрузи без деца	7790	15580	x	x	x	x	x	x	x	x	x	x
Семейство от двама съпрузи с неженени деца	4653	17184	7878	875	279	315	287	278	278	2407	578	2581
Майка с неженени деца	1529	3586	2057	175	44	51	48	52	55	385	106	1141
Баща с неженени деца	615	1418	803	15	7	12	11	13	18	188	68	471
Пазарджик	81044	225724	74932	7482	2464	2483	2409	2332	2321	19152	5319	30970
Семейство от двама съпрузи без деца	29964	59928	x	x	x	x	x	x	x	x	x	x
Семейство от двама съпрузи с неженени деца	39784	139942	60374	6575	2167	2179	2109	2050	2040	16598	4486	22170
Майка с неженени деца	8804	20198	11394	829	265	261	262	252	236	1997	586	6706
Баща с неженени деца	2492	5656	3164	78	32	43	38	30	45	557	247	2094

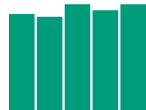
III. Семейства към 1.02.2011 г. по области и общини

1. Семейства по местоживеене и вид, лица в семействата, деца в семействата и брой на децата по възраст

(Продължение)

(Брой)

Области Местоживеене Вид на семейството	Семей- ства	Лица в семей- ствата	Деца в семей- ствата	Брой на децата по възраст								
				0 - 2	3	4	5	6	7	8 - 15	16 - 17	18 и повече години
В градовете	50532	140098	46516	4608	1536	1596	1475	1428	1410	11837	3318	19308
Семейство от двама съпрузи без деца	18162	36324	x	x	x	x	x	x	x	x	x	x
Семейство от двама съпрузи с неженени деца	24888	86667	36891	3969	1331	1379	1258	1232	1218	10041	2726	13737
Майка с неженени деца	5953	13625	7672	586	185	189	195	176	160	1431	430	4320
Баща с неженени деца	1529	3482	1953	53	20	28	22	20	32	365	162	1251
В селата	30512	85626	28416	2874	928	887	934	904	911	7315	2001	11662
Семейство от двама съпрузи без деца	11802	23604	x	x	x	x	x	x	x	x	x	x
Семейство от двама съпрузи с неженени деца	14896	53275	23483	2606	836	800	851	818	822	6557	1760	8433
Майка с неженени деца	2851	6573	3722	243	80	72	67	76	76	566	156	2386
Баща с неженени деца	963	2174	1211	25	12	15	16	10	13	192	85	843
Перник	39690	105421	32469	3160	1000	942	968	866	839	7469	2210	15015
Семейство от двама съпрузи без деца	15551	31102	x	x	x	x	x	x	x	x	x	x
Семейство от двама съпрузи с неженени деца	17711	59961	24539	2740	892	798	849	747	718	6117	1735	9943
Майка с неженени деца	5114	11473	6359	358	91	124	113	103	99	1116	363	3992
Баща с неженени деца	1314	2885	1571	62	17	20	6	16	22	236	112	1080
В градовете	31515	85301	27639	2747	883	814	852	766	756	6465	1925	12431
Семейство от двама съпрузи без деца	10999	21998	x	x	x	x	x	x	x	x	x	x
Семейство от двама съпрузи с неженени деца	15148	51266	20970	2374	788	675	745	662	646	5289	1509	8282
Майка с неженени деца	4327	9746	5419	318	81	119	102	89	90	988	326	3306
Баща с неженени деца	1041	2291	1250	55	14	20	5	15	20	188	90	843
В селата	8175	20120	4830	413	117	128	116	100	83	1004	285	2584
Семейство от двама съпрузи без деца	4552	9104	x	x	x	x	x	x	x	x	x	x
Семейство от двама съпрузи с неженени деца	2563	8695	3569	366	104	123	104	85	72	828	226	1661
Майка с неженени деца	787	1727	940	40	10	5	11	14	9	128	37	686
Баща с неженени деца	273	594	321	7	3	x	1	1	2	48	22	237
Плевен	78139	208635	63210	6522	2086	2148	2073	2183	2096	16669	4738	24695
Семейство от двама съпрузи без деца	34507	69014	x	x	x	x	x	x	x	x	x	x
Семейство от двама съпрузи с неженени деца	32779	114795	49237	5760	1820	1839	1782	1852	1752	13825	3778	16829
Майка с неженени деца	7931	18214	10283	690	229	267	253	266	278	2023	622	5655
Баща с неженени деца	2922	6612	3690	72	37	42	38	65	66	821	338	2211
В градовете	53091	142340	43753	4431	1406	1456	1410	1456	1350	11253	3391	17600
Семейство от двама съпрузи без деца	21439	42878	x	x	x	x	x	x	x	x	x	x
Семейство от двама съпрузи с неженени деца	24057	82339	34225	3937	1234	1248	1209	1229	1127	9394	2691	12156
Майка с неженени деца	5678	12855	7177	451	150	183	178	184	183	1397	473	3978
Баща с неженени деца	1917	4268	2351	43	22	25	23	43	40	462	227	1466



1. Семейства по местоживеене и вид, лица в семействата, деца в семействата и брой на децата по възраст

(Продължение)

(Брой)

Области Местоживеене Вид на семейството	Семей- ства	Лица в семей- ствата	Деца в семей- ствата	Брой на децата по възраст								
				0 - 2	3	4	5	6	7	8 - 15	16 - 17	18 и повече години
В селата	25048	66295	19457	2091	680	692	663	727	746	5416	1347	7095
Семейство от двама съпрузи без деца	13068	26136	x	x	x	x	x	x	x	x	x	x
Семейство от двама съпрузи с неженени деца	8722	32456	15012	1823	586	591	573	623	625	4431	1087	4673
Майка с неженени деца	2253	5359	3106	239	79	84	75	82	95	626	149	1677
Баща с неженени деца	1005	2344	1339	29	15	17	15	22	26	359	111	745
Пловдив	198714	546250	178028	18619	6128	5736	5668	5595	5268	42314	11704	76996
Семейство от двама съпрузи без деца	73796	147592	x	x	x	x	x	x	x	x	x	x
Семейство от двама съпрузи с неженени деца	95712	331788	140364	16195	5236	4891	4860	4761	4440	35390	9606	54985
Майка с неженени деца	23612	54197	30585	2204	799	760	717	736	728	5693	1596	17352
Баща с неженени деца	5594	12673	7079	220	93	85	91	98	100	1231	502	4659
В градовете	147527	405823	134002	14020	4633	4277	4232	4105	3906	31575	8646	58608
Семейство от двама съпрузи без деца	51529	103058	x	x	x	x	x	x	x	x	x	x
Семейство от двама съпрузи с неженени деца	72765	249715	104185	12061	3911	3605	3579	3437	3224	25917	6995	41456
Майка с неженени деца	19123	43737	24614	1777	651	608	581	595	606	4757	1308	13731
Баща с неженени деца	4110	9313	5203	182	71	64	72	73	76	901	343	3421
В селата	51187	140427	44026	4599	1495	1459	1436	1490	1362	10739	3058	18388
Семейство от двама съпрузи без деца	22267	44534	x	x	x	x	x	x	x	x	x	x
Семейство от двама съпрузи с неженени деца	22947	82073	36179	4134	1325	1286	1281	1324	1216	9473	2611	13529
Майка с неженени деца	4489	10460	5971	427	148	152	136	141	122	936	288	3621
Баща с неженени деца	1484	3360	1876	38	22	21	19	25	24	330	159	1238
Разград	36982	101351	32063	3123	1014	948	1009	1064	1044	8789	2701	12371
Семейство от двама съпрузи без деца	14973	29946	x	x	x	x	x	x	x	x	x	x
Семейство от двама съпрузи с неженени деца	17333	60631	25965	2796	893	836	896	934	893	7474	2246	8997
Майка с неженени деца	3639	8416	4777	299	108	102	98	108	123	1008	326	2605
Баща с неженени деца	1037	2358	1321	28	13	10	15	22	28	307	129	769
В градовете	17523	47943	15391	1465	487	464	496	502	460	4085	1274	6158
Семейство от двама съпрузи без деца	6538	13076	x	x	x	x	x	x	x	x	x	x
Семейство от двама съпрузи с неженени деца	8491	29213	12231	1297	422	410	425	434	396	3421	1029	4397
Майка с неженени деца	2055	4687	2632	157	61	50	63	61	53	559	188	1440
Баща с неженени деца	439	967	528	11	4	4	8	7	11	105	57	321
В селата	19459	53408	16672	1658	527	484	513	562	584	4704	1427	6213
Семейство от двама съпрузи без деца	8435	16870	x	x	x	x	x	x	x	x	x	x
Семейство от двама съпрузи с неженени деца	8842	31418	13734	1499	471	426	471	500	497	4053	1217	4600
Майка с неженени деца	1584	3729	2145	142	47	52	35	47	70	449	138	1165
Баща с неженени деца	598	1391	793	17	9	6	7	15	17	202	72	448

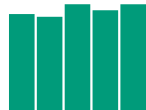
III. Семейства към 1.02.2011 г. по области и общини

1. Семейства по местоживеене и вид, лица в семействата, деца в семействата и брой на децата по възраст

(Продължение)

(Брой)

Области Местоживеене Вид на семейството	Семей- ства	Лица в семей- ствата	Деца в семей- ствата	Брой на децата по възраст								
				0 - 2	3	4	5	6	7	8 - 15	16 - 17	18 и повече години
Русе	69046	184096	56251	5593	1803	1767	1733	1782	1651	13457	3905	24560
Семейство от двама съпрузи без деца	28157	56314	x	x	x	x	x	x	x	x	x	x
Семейство от двама съпрузи с неженени деца	30642	104696	43412	4926	1582	1504	1476	1524	1364	11107	3066	16863
Майка с неженени деца	8203	18518	10315	611	208	240	226	224	249	1902	631	6024
Баща с неженени деца	2044	4568	2524	56	13	23	31	34	38	448	208	1673
В градовете	52944	142337	44768	4533	1464	1447	1389	1438	1305	10657	3114	19421
Семейство от двама съпрузи без деца	19938	39876	x	x	x	x	x	x	x	x	x	x
Семейство от двама съпрузи с неженени деца	24687	83733	34359	4007	1276	1231	1170	1229	1058	8715	2420	13253
Майка с неженени деца	6788	15317	8529	484	179	201	197	185	218	1618	544	4903
Баща с неженени деца	1531	3411	1880	42	9	15	22	24	29	324	150	1265
В селата	16102	41759	11483	1060	339	320	344	344	346	2800	791	5139
Семейство от двама съпрузи без деца	8219	16438	x	x	x	x	x	x	x	x	x	x
Семейство от двама съпрузи с неженени деца	5955	20963	9053	919	306	273	306	295	306	2392	646	3610
Майка с неженени деца	1415	3201	1786	127	29	39	29	39	31	284	87	1121
Баща с неженени деца	513	1157	644	14	4	8	9	10	9	124	58	408
Силистра	35998	96608	29020	3008	947	953	918	965	992	7571	2242	11424
Семейство от двама съпрузи без деца	15831	31662	x	x	x	x	x	x	x	x	x	x
Семейство от двама съпрузи с неженени деца	15759	55001	23483	2689	852	831	807	838	866	6479	1852	8269
Майка с неженени деца	3282	7385	4103	286	89	100	92	102	102	771	258	2303
Баща с неженени деца	1126	2560	1434	33	6	22	19	25	24	321	132	852
В градовете	16220	42953	12814	1181	381	383	357	396	388	3119	1055	5554
Семейство от двама съпрузи без деца	6779	13558	x	x	x	x	x	x	x	x	x	x
Семейство от двама съпрузи с неженени деца	7140	24299	10019	1031	346	328	306	330	329	2604	832	3913
Майка с неженени деца	1788	3962	2174	132	35	50	44	58	54	406	158	1237
Баща с неженени деца	513	1134	621	18	x	5	7	8	5	109	65	404
В селата	19778	53655	16206	1827	566	570	561	569	604	4452	1187	5870
Семейство от двама съпрузи без деца	9052	18104	x	x	x	x	x	x	x	x	x	x
Семейство от двама съпрузи с неженени деца	8619	30702	13464	1658	506	503	501	508	537	3875	1020	4356
Майка с неженени деца	1494	3423	1929	154	54	50	48	44	48	365	100	1066
Баща с неженени деца	613	1426	813	15	6	17	12	17	19	212	67	448
Сливен	56764	161132	55383	6601	2254	2221	2124	2201	2069	15731	3736	18446
Семейство от двама съпрузи без деца	21901	43802	x	x	x	x	x	x	x	x	x	x
Семейство от двама съпрузи с неженени деца	27084	99003	44835	5547	1882	1903	1820	1883	1778	13617	3119	13286
Майка с неженени деца	6335	15049	8714	1029	348	282	285	286	252	1744	474	4014
Баща с неженени деца	1444	3278	1834	25	24	36	19	32	39	370	143	1146



1. Семейства по местоживеене и вид, лица в семействата, деца в семействата и брой на децата по възраст

(Продължение)

(Брой)

Области Местоживеене Вид на семейството	Семей- ства	Лица в семей- ствата	Деца в семей- ствата	Брой на децата по възраст								
				0 - 2	3	4	5	6	7	8 - 15	16 - 17	18 и повече години
В градовете	38171	107467	36757	4101	1394	1386	1317	1359	1296	10425	2547	12932
Семейство от двама съпрузи без деца	13795	27590	x	x	x	x	x	x	x	x	x	x
Семейство от двама съпрузи с неженени деца	18744	66739	29251	3321	1128	1154	1105	1124	1096	8888	2091	9344
Майка с неженени деца	4708	11060	6352	766	252	214	202	215	182	1302	368	2851
Баща с неженени деца	924	2078	1154	14	14	18	10	20	18	235	88	737
В селата	18593	53665	18626	2500	860	835	807	842	773	5306	1189	5514
Семейство от двама съпрузи без деца	8106	16212	x	x	x	x	x	x	x	x	x	x
Семейство от двама съпрузи с неженени деца	8340	32264	15584	2226	754	749	715	759	682	4729	1028	3942
Майка с неженени деца	1627	3989	2362	263	96	68	83	71	70	442	106	1163
Баща с неженени деца	520	1200	680	11	10	18	9	12	21	135	55	409
Смолян	37577	102082	30833	2770	949	925	869	895	834	7292	2296	14003
Семейство от двама съпрузи без деца	15670	31340	x	x	x	x	x	x	x	x	x	x
Семейство от двама съпрузи с неженени деца	18002	61929	25925	2562	881	862	800	815	755	6589	2006	10655
Майка с неженени деца	3224	7256	4032	185	63	57	60	68	71	568	231	2729
Баща с неженени деца	681	1557	876	23	5	6	9	12	8	135	59	619
В градовете	20328	56238	18090	1718	573	560	531	561	511	4291	1354	7991
Семейство от двама съпрузи без деца	7422	14844	x	x	x	x	x	x	x	x	x	x
Семейство от двама съпрузи с неженени деца	10398	35715	14919	1575	523	515	479	496	451	3776	1155	5949
Майка с неженени деца	2098	4739	2641	129	48	42	45	56	54	442	163	1662
Баща с неженени деца	410	940	530	14	2	3	7	9	6	73	36	380
В селата	17249	45844	12743	1052	376	365	338	334	323	3001	942	6012
Семейство от двама съпрузи без деца	8248	16496	x	x	x	x	x	x	x	x	x	x
Семейство от двама съпрузи с неженени деца	7604	26214	11006	987	358	347	321	319	304	2813	851	4706
Майка с неженени деца	1126	2517	1391	56	15	15	15	12	17	126	68	1067
Баща с неженени деца	271	617	346	9	3	3	2	3	2	62	23	239
София	72061	198620	65063	6262	2101	2113	2008	2014	1944	16811	4578	27232
Семейство от двама съпрузи без деца	27401	54802	x	x	x	x	x	x	x	x	x	x
Семейство от двама съпрузи с неженени деца	34095	119733	51543	5547	1860	1857	1763	1774	1692	14384	3775	18891
Майка с неженени деца	8349	19104	10755	633	213	229	210	209	217	1909	599	6536
Баща с неженени деца	2216	4981	2765	82	28	27	35	31	35	518	204	1805
В градовете	44514	124531	42043	4109	1396	1416	1323	1354	1279	11006	3016	17144
Семейство от двама съпрузи без деца	15406	30812	x	x	x	x	x	x	x	x	x	x
Семейство от двама съпрузи с неженени деца	22568	78819	33683	3659	1239	1246	1167	1186	1115	9447	2470	12154
Майка с неженени деца	5189	11853	6664	393	136	154	133	146	143	1233	412	3914
Баща с неженени деца	1351	3047	1696	57	21	16	23	22	21	326	134	1076

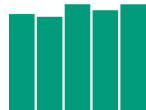
III. Семейства към 1.02.2011 г. по области и общини

1. Семейства по местожиене и вид, лица в семействата, деца в семействата и брой на децата по възраст

(Продължение)

(Брой)

Области Местожиене Вид на семейството	Семей- ства	Лица в семей- ствата	Деца в семей- ствата	Брой на децата по възраст								
				0 - 2	3	4	5	6	7	8 - 15	16 - 17	18 и повече години
В селата	27547	74089	23020	2153	705	697	685	660	665	5805	1562	10088
Семейство от двама съпрузи без деца	11995	23990	x	x	x	x	x	x	x	x	x	x
Семейство от двама съпрузи с неженени деца	11527	40914	17860	1888	621	611	596	588	577	4937	1305	6737
Майка с неженени деца	3160	7251	4091	240	77	75	77	63	74	676	187	2622
Баща с неженени деца	865	1934	1069	25	7	11	12	9	14	192	70	729
София (столица)	350442	960307	324318	36726	11328	10654	10374	9321	9167	70184	18939	147625
Семейство от двама съпрузи без деца	113700	227400	x	x	x	x	x	x	x	x	x	x
Семейство от двама съпрузи с неженени деца	171847	586813	243119	32692	9905	9133	8888	7849	7600	56459	14484	96109
Майка с неженени деца	55246	124658	69412	3791	1321	1395	1373	1341	1435	12123	3799	42834
Баща с неженени деца	9649	21436	11787	243	102	126	113	131	132	1602	656	8682
В градовете	332949	911337	307836	34974	10786	10108	9866	8839	8713	66331	17933	140286
Семейство от двама съпрузи без деца	107740	215480	x	x	x	x	x	x	x	x	x	x
Семейство от двама съпрузи с неженени деца	162812	555435	229811	31099	9426	8650	8437	7426	7202	53144	13642	90785
Майка с неженени деца	53288	120208	66920	3644	1269	1341	1320	1291	1388	11698	3680	41289
Баща с неженени деца	9109	20214	11105	231	91	117	109	122	123	1489	611	8212
В селата	17493	48970	16482	1752	542	546	508	482	454	3853	1006	7339
Семейство от двама съпрузи без деца	5960	11920	x	x	x	x	x	x	x	x	x	x
Семейство от двама съпрузи с неженени деца	9035	31378	13308	1593	479	483	451	423	398	3315	842	5324
Майка с неженени деца	1958	4450	2492	147	52	54	53	50	47	425	119	1545
Баща с неженени деца	540	1222	682	12	11	9	4	9	9	113	45	470
Стара Загора	97342	262659	81664	8724	2922	2812	2711	2731	2583	21073	5683	32425
Семейство от двама съпрузи без деца	39765	79530	x	x	x	x	x	x	x	x	x	x
Семейство от двама съпрузи с неженени деца	43888	152170	64394	7785	2550	2456	2344	2345	2212	17646	4592	22464
Майка с неженени деца	10848	24605	13757	861	339	318	322	328	330	2677	800	7782
Баща с неженени деца	2841	6354	3513	78	33	38	45	58	41	750	291	2179
В градовете	69270	187809	59588	6148	2028	1967	1934	1859	1772	15068	4193	24619
Семейство от двама съпрузи без деца	25747	51494	x	x	x	x	x	x	x	x	x	x
Семейство от двама съпрузи с неженени деца	33204	113082	46674	5490	1768	1714	1663	1579	1502	12469	3359	17130
Майка с неженени деца	8379	18907	10528	600	236	229	245	249	240	2128	649	5952
Баща с неженени деца	1940	4326	2386	58	24	24	26	31	30	471	185	1537
В селата	28072	74850	22076	2576	894	845	777	872	811	6005	1490	7806
Семейство от двама съпрузи без деца	14018	28036	x	x	x	x	x	x	x	x	x	x
Семейство от двама съпрузи с неженени деца	10684	39088	17720	2295	782	742	681	766	710	5177	1233	5334
Майка с неженени деца	2469	5698	3229	261	103	89	77	79	90	549	151	1830
Баща с неженени деца	901	2028	1127	20	9	14	19	27	11	279	106	642



1. Семейства по местоживеене и вид, лица в семействата, деца в семействата и брой на децата по възраст

(Продължение)

(Брой)

Области Местоживеене Вид на семейството	Семей- ства	Лица в семей- ствата	Деца в семей- ствата	Брой на децата по възраст								
				0 - 2	3	4	5	6	7	8 - 15	16 - 17	18 и повече години
Търговище	35334	96934	31214	3080	1012	980	1003	1077	996	8265	2482	12319
Семейство от двама съпрузи без деца	14145	28290	x	x	x	x	x	x	x	x	x	x
Семейство от двама съпрузи с неженени деца	16241	57221	24739	2710	884	831	852	916	849	6933	2050	8714
Майка с неженени деца	3920	9077	5157	352	115	125	125	139	114	1053	317	2817
Баща с неженени деца	1028	2346	1318	18	13	24	26	22	33	279	115	788
В градовете	19280	52804	17231	1633	538	522	532	530	530	4558	1400	6988
Семейство от двама съпрузи без деца	6983	13966	x	x	x	x	x	x	x	x	x	x
Семейство от двама съпрузи с неженени деца	9310	32066	13446	1430	466	452	455	446	444	3746	1118	4889
Майка с неженени деца	2449	5567	3118	197	69	62	68	76	72	683	219	1672
Баща с неженени деца	538	1205	667	6	3	8	9	8	14	129	63	427
В селата	16054	44130	13983	1447	474	458	471	547	466	3707	1082	5331
Семейство от двама съпрузи без деца	7162	14324	x	x	x	x	x	x	x	x	x	x
Семейство от двама съпрузи с неженени деца	6931	25155	11293	1280	418	379	397	470	405	3187	932	3825
Майка с неженени деца	1471	3510	2039	155	46	63	57	63	42	370	98	1145
Баща с неженени деца	490	1141	651	12	10	16	17	14	19	150	52	361
Хасково	73339	198681	61570	6181	2077	2033	1981	1947	1923	15502	4560	25366
Семейство от двама съпрузи без деца	30115	60230	x	x	x	x	x	x	x	x	x	x
Семейство от двама съпрузи с неженени деца	33657	116644	49330	5470	1812	1785	1731	1682	1688	13158	3772	18232
Майка с неженени деца	7522	17210	9688	623	232	216	227	231	200	1853	579	5527
Баща с неженени деца	2045	4597	2552	88	33	32	23	34	35	491	209	1607
В градовете	53224	146166	47257	4787	1567	1551	1518	1483	1451	11870	3473	19557
Семейство от двама съпрузи без деца	19538	39076	x	x	x	x	x	x	x	x	x	x
Семейство от двама съпрузи с неженени деца	26147	89901	37607	4201	1356	1352	1316	1259	1259	9932	2836	14096
Майка с неженени деца	6036	13809	7773	514	187	177	184	201	168	1575	478	4289
Баща с неженени деца	1503	3380	1877	72	24	22	18	23	24	363	159	1172
В селата	20115	52515	14313	1394	510	482	463	464	472	3632	1087	5809
Семейство от двама съпрузи без деца	10577	21154	x	x	x	x	x	x	x	x	x	x
Семейство от двама съпрузи с неженени деца	7510	26743	11723	1269	456	433	415	423	429	3226	936	4136
Майка с неженени деца	1486	3401	1915	109	45	39	43	30	32	278	101	1238
Баща с неженени деца	542	1217	675	16	9	10	5	11	11	128	50	435
Шумен	52528	144642	46928	4744	1656	1559	1513	1539	1611	12365	3612	18329
Семейство от двама съпрузи без деца	20417	40834	x	x	x	x	x	x	x	x	x	x
Семейство от двама съпрузи с неженени деца	24769	86990	37452	4239	1455	1379	1308	1316	1377	10485	2931	12962
Майка с неженени деца	5781	13272	7491	464	183	162	179	196	206	1475	498	4128
Баща с неженени деца	1561	3546	1985	41	18	18	26	27	28	405	183	1239

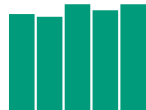
III. Семейства към 1.02.2011 г. по области и общини

1. Семейства по местоживеене и вид, лица в семействата, деца в семействата и брой на децата по възраст

(Продължение и край)

(Брой)

Области Местоживеене Вид на семейството	Семей- ства	Лица в семей- ствата	Деца в семей- ствата	Брой на децата по възраст								
				0 - 2	3	4	5	6	7	8 - 15	16 - 17	18 и повече години
В градовете	32882	90057	29435	2925	1032	961	945	895	960	7356	2212	12149
Семейство от двама съпрузи без деца	11825	23650	x	x	x	x	x	x	x	x	x	x
Семейство от двама съпрузи с неженени деца	15915	54762	22932	2573	893	838	794	750	799	6075	1720	8490
Майка с неженени деца	4202	9533	5331	324	126	114	138	132	146	1085	392	2874
Баща с неженени деца	940	2112	1172	28	13	9	13	13	15	196	100	785
В селата	19646	54585	17493	1819	624	598	568	644	651	5009	1400	6180
Семейство от двама съпрузи без деца	8592	17184	x	x	x	x	x	x	x	x	x	x
Семейство от двама съпрузи с неженени деца	8854	32228	14520	1666	562	541	514	566	578	4410	1211	4472
Майка с неженени деца	1579	3739	2160	140	57	48	41	64	60	390	106	1254
Баща с неженени деца	621	1434	813	13	5	9	13	14	13	209	83	454
Ямбол	38558	104370	32516	3385	1176	1139	1141	1131	1039	8621	2320	12564
Семейство от двама съпрузи без деца	16940	33880	x	x	x	x	x	x	x	x	x	x
Семейство от двама съпрузи с неженени деца	16356	58038	25326	2801	962	928	954	935	848	7162	1882	8854
Майка с неженени деца	4202	10054	5852	559	200	198	171	185	170	1199	328	2842
Баща с неженени деца	1060	2398	1338	25	14	13	16	11	21	260	110	868
В градовете	27177	74766	24375	2506	872	846	848	838	768	6468	1803	9426
Семейство от двама съпрузи без деца	10509	21018	x	x	x	x	x	x	x	x	x	x
Семейство от двама съпрузи с неженени деца	12705	44323	18913	2029	696	666	697	677	613	5287	1450	6798
Майка с неженени деца	3256	7829	4573	460	166	171	142	154	140	1004	275	2061
Баща с неженени деца	707	1596	889	17	10	9	9	7	15	177	78	567
В селата	11381	29604	8141	879	304	293	293	293	271	2153	517	3138
Семейство от двама съпрузи без деца	6431	12862	x	x	x	x	x	x	x	x	x	x
Семейство от двама съпрузи с неженени деца	3651	13715	6413	772	266	262	257	258	235	1875	432	2056
Майка с неженени деца	946	2225	1279	99	34	27	29	31	30	195	53	781
Баща с неженени деца	353	802	449	8	4	4	7	4	6	83	32	301



2. Семейства по посочена етническа група на главата на семейството и брой на децата

(Брой)

Области Етническа група на главата на семейството	Общо	Семейства по брой на децата						
		без деца	едно	две	три	четири	пет	шест и повече
Общо за страната	2123224	813995	829161	424051	41789	8950	3200	2078
Българска	1660097	659459	664467	310810	20956	3037	871	497
Турска	175501	63528	60432	44510	5388	1110	343	190
Ромска	86722	22761	25578	23493	9167	3284	1421	1018
Друга	13062	4892	4794	2855	420	74	18	9
Не се самоопределят	9064	2729	3382	2397	404	94	34	24
Без отговор за главата на семейството	178778	60626	70508	39986	5454	1351	513	340
Благоевград	95086	33245	35321	24161	1891	300	121	47
Българска	74954	26746	28420	18494	1104	133	46	11
Турска	5152	1788	1658	1528	151	20	6	1
Ромска	2659	649	775	783	275	108	52	17
Друга	882	348	301	200	31	1	1	-
Не се самоопределят	574	185	197	170	16	2	1	3
Без отговор за главата на семейството	10865	3529	3970	2986	314	36	15	15
Бургас	122256	45047	47030	26766	2544	545	194	130
Българска	89253	34234	35661	17967	1174	157	45	15
Турска	15006	4995	5055	4437	424	64	18	13
Ромска	4803	1279	1363	1294	498	201	96	72
Друга	713	302	249	141	14	4	3	-
Не се самоопределят	299	82	102	90	14	7	2	2
Без отговор за главата на семейството	12182	4155	4600	2837	420	112	30	28
Варна	136792	48920	55176	29219	2762	491	137	87
Българска	108986	40214	44702	22416	1440	145	44	25
Турска	8850	2873	3206	2294	353	88	22	14
Ромска	3597	942	1041	979	411	151	38	35
Друга	1528	551	547	357	64	6	1	2
Не се самоопределят	852	262	338	205	37	9	-	1
Без отговор за главата на семейството	12979	4078	5342	2968	457	92	32	10
Велико Търново	71775	29677	28036	12514	1166	235	86	61
Българска	59791	25465	23675	9809	692	96	36	18
Турска	4396	1563	1479	1070	204	52	17	11
Ромска	1034	319	320	249	84	34	15	13
Друга	246	109	81	45	9	1	1	-
Не се самоопределят	338	108	111	98	17	3	-	1
Без отговор за главата на семейството	5970	2113	2370	1243	160	49	17	18
Видин	28728	13739	10022	4250	500	140	48	29
Българска	25135	12409	8871	3485	282	64	16	8
Турска	26	5	12	7	1	-	1	-
Ромска	1896	573	526	497	182	69	29	20
Друга	117	61	42	13	1	-	-	-
Не се самоопределят	32	9	15	5	2	1	-	-
Без отговор за главата на семейството	1522	682	556	243	32	6	2	1

2. Семейства по посочена етническа група на главата на семейството и брой на децата

(Продължение)

(Брой)

Области Етническа група на главата на семейството	Общо	Семейства по брой на децата						
		без деца	едно	две	три	четири	пет	шест и повече
Враца	53757	22078	20012	9953	1200	312	111	91
Българска	44539	18912	16789	7949	692	135	35	27
Турска	163	67	50	37	9	-	-	-
Ромска	2651	678	785	701	287	99	54	47
Друга	78	35	26	16	1	-	-	-
Не се самоопределят	80	24	29	23	3	1	-	-
Без отговор за главата на семейството	6246	2362	2333	1227	208	77	22	17
Габрово	35611	15252	14245	5481	467	95	36	35
Българска	31327	13625	12731	4589	300	49	19	14
Турска	1867	735	614	428	64	17	5	4
Ромска	297	78	71	72	38	17	8	13
Друга	124	69	32	12	9	-	-	2
Не се самоопределят	116	41	35	33	5	1	-	1
Без отговор за главата на семейството	1880	704	762	347	51	11	4	1
Добрич	56030	21852	21176	11313	1303	256	86	44
Българска	39880	16627	15428	7314	435	60	11	5
Турска	6937	2356	2495	1760	257	43	19	7
Ромска	4310	1209	1409	1141	384	106	40	21
Друга	455	184	166	84	15	5	-	1
Не се самоопределят	424	102	154	113	38	7	7	3
Без отговор за главата на семейството	4024	1374	1524	901	174	35	9	7
Кърджали	46034	17664	16259	10917	935	173	55	31
Българска	12290	5255	4569	2347	103	10	5	1
Турска	26361	9859	9003	6650	675	121	33	20
Ромска	309	64	92	76	42	20	8	7
Друга	217	85	76	54	2	-	-	-
Не се самоопределят	589	158	221	201	7	2	-	-
Без отговор за главата на семейството	6268	2243	2298	1589	106	20	9	3
Кюстендил	40171	16892	15422	7150	520	123	41	23
Българска	36174	15712	13892	6173	335	44	16	2
Турска	21	8	7	6	-	-	-	-
Ромска	2257	562	801	613	166	72	23	20
Друга	76	27	35	12	1	1	-	-
Не се самоопределят	25	7	12	5	1	-	-	-
Без отговор за главата на семейството	1618	576	675	341	17	6	2	1
Ловеч	40870	18046	14600	6889	872	275	100	88
Българска	34981	16009	12677	5640	471	118	29	37
Турска	1211	503	389	252	42	18	7	-
Ромска	1381	280	353	333	235	102	42	36
Друга	229	91	68	50	16	2	-	2
Не се самоопределят	149	53	51	41	3	1	-	-
Без отговор за главата на семейството	2919	1110	1062	573	105	34	22	13



2. Семейства по посочена етническа група на главата на семейството и брой на децата

(Продължение)

(Брой)

Области Етническа група на главата на семейството	Общо	Семейства по брой на децата						
		без деца	едно	две	три	четири	пет	шест и повече
Монтана	42556	18750	15274	7109	952	280	113	78
Българска	36213	16842	13210	5492	473	128	40	28
Турска	38	17	8	12	1	-	-	-
Ромска	4873	1356	1503	1324	436	140	68	46
Друга	80	38	26	14	1	1	-	-
Не се самоопределят	108	32	42	21	9	1	2	1
Без отговор за главата на семейството	1244	465	485	246	32	10	3	3
Пазарджик	81044	29964	30936	17494	1975	441	148	86
Българска	61917	24008	24427	12342	920	149	48	23
Турска	4147	1375	1299	1153	240	51	17	12
Ромска	5654	1582	1757	1582	486	149	62	36
Друга	611	204	216	168	19	4	-	-
Не се самоопределят	653	193	221	195	28	11	2	3
Без отговор за главата на семейството	8062	2602	3016	2054	282	77	19	12
Перник	39690	15551	16645	6886	471	83	30	24
Българска	36357	14496	15286	6155	345	51	12	12
Турска	47	11	18	14	1	1	2	-
Ромска	974	216	329	298	89	23	12	7
Друга	59	14	35	10	-	-	-	-
Не се самоопределят	78	24	34	17	3	-	-	-
Без отговор за главата на семейството	2175	790	943	392	33	8	4	5
Плевен	78139	34507	28031	13095	1662	484	215	145
Българска	65235	29681	23765	10536	941	196	77	39
Турска	2382	974	750	484	106	38	19	11
Ромска	2380	536	606	560	354	173	80	71
Друга	149	62	57	24	5	1	-	-
Не се самоопределят	145	41	58	32	10	3	1	-
Без отговор за главата на семейството	7848	3213	2795	1459	246	73	38	24
Пловдив	198714	73796	79136	40531	4010	772	259	210
Българска	160597	62604	65169	30574	1903	232	69	46
Турска	11397	3056	3997	3541	624	120	36	23
Ромска	8173	1915	2498	2361	906	289	99	105
Друга	1056	374	435	223	21	2	-	1
Не се самоопределят	936	280	337	243	47	19	6	4
Без отговор за главата на семейството	16555	5567	6700	3589	509	110	49	31
Разград	36982	14973	13224	7879	678	146	58	24
Българска	14610	6283	5430	2681	180	25	10	1
Турска	17524	7130	6084	3936	294	59	16	5
Ромска	1619	523	512	429	91	31	22	11
Друга	156	53	45	43	9	6	-	-
Не се самоопределят	334	114	129	73	13	5	-	-
Без отговор за главата на семейството	2739	870	1024	717	91	20	10	7

2. Семейства по посочена етническа група на главата на семейството и брой на децата

(Продължение)

(Брой)

Области Етническа група на главата на семейството	Общо	Семейства по брой на децата						
		без деца	едно	две	три	четири	пет	шест и повече
Русе	69046	28157	27270	12286	1048	207	50	28
Българска	52620	22424	21080	8473	545	71	17	10
Турска	8514	3170	3168	1925	192	47	7	5
Ромска	2408	708	767	672	186	56	13	6
Друга	530	223	188	113	4	1	1	-
Не се самоопределят	127	30	57	31	7	2	-	-
Без отговор за главата на семейството	4847	1602	2010	1072	114	30	12	7
Силистра	35998	15831	12605	6651	672	147	55	37
Българска	19464	9190	7127	2940	175	20	7	5
Турска	12492	5257	4154	2719	269	61	16	16
Ромска	1525	450	388	442	154	50	28	13
Друга	285	101	115	56	12	1	-	-
Не се самоопределят	85	32	29	19	5	-	-	-
Без отговор за главата на семейството	2147	801	792	475	57	15	4	3
Сливен	56764	21901	20032	11437	2072	754	319	249
Българска	39559	16865	14646	7138	665	160	49	36
Турска	5025	1729	1655	1332	230	55	18	6
Ромска	5173	1200	1313	1207	739	370	183	161
Друга	559	190	201	153	12	2	1	-
Не се самоопределят	94	26	35	21	8	2	-	2
Без отговор за главата на семейството	6354	1891	2182	1586	418	165	68	44
Смолян	37577	15670	13642	7765	401	68	16	15
Българска	27222	11655	9794	5484	249	28	6	6
Турска	1543	656	549	313	22	3	-	-
Ромска	107	13	30	29	19	10	3	3
Друга	588	283	168	125	10	2	-	-
Не се самоопределят	369	143	143	76	6	1	-	-
Без отговор за главата на семейството	7748	2920	2958	1738	95	24	7	6
София	72061	27401	27356	15099	1650	348	133	74
Българска	62491	24606	24158	12571	938	149	49	20
Турска	129	38	45	39	4	3	-	-
Ромска	4613	1140	1269	1379	540	169	66	50
Друга	155	44	63	48	-	-	-	-
Не се самоопределят	286	91	84	87	24	-	-	-
Без отговор за главата на семейството	4387	1482	1737	975	144	27	18	4
София (столица)	350442	113700	157179	73061	5499	703	178	122
Българска	313414	102999	141234	64524	4151	392	63	51
Турска	1450	408	565	414	53	4	4	2
Ромска	4643	911	1556	1467	463	147	63	36
Друга	2488	823	1014	512	111	21	7	-
Не се самоопределят	1010	280	437	246	35	6	5	1
Без отговор за главата на семейството	27437	8279	12373	5898	686	133	36	32



2. Семейства по посочена етническа група на главата на семейството и брой на децата

(Продължение и край)

(Брой)

Области Етническа група на главата на семейството	Общо	Семейства по брой на децата						
		без деца	едно	две	три	четири	пет	шест и повече
Стара Загора	97342	39765	37483	17327	2007	466	193	101
Българска	79650	34040	31403	13166	859	130	31	21
Турска	4275	1467	1423	1072	230	54	17	12
Ромска	6260	1731	1815	1647	675	223	116	53
Друга	428	146	168	104	9	1	-	-
Не се самоопределят	162	43	65	47	6	1	-	-
Без отговор за главата на семейството	6567	2338	2609	1291	228	57	29	15
Търговище	35334	14145	12729	7335	837	183	72	33
Българска	17217	7485	6552	2898	235	35	9	3
Турска	11595	4453	4015	2793	252	54	21	7
Ромска	2166	689	644	549	193	52	26	13
Друга	280	83	102	80	10	4	1	-
Не се самоопределят	303	94	105	88	13	1	1	1
Без отговор за главата на семейството	3773	1341	1311	927	134	37	14	9
Хасково	73339	30115	27390	14009	1366	313	97	49
Българска	54687	23933	20729	9344	541	100	28	12
Турска	8598	2902	3055	2303	258	54	17	9
Ромска	4470	1397	1338	1145	403	125	40	22
Друга	227	94	94	38	1	-	-	-
Не се самоопределят	272	86	110	59	12	2	3	-
Без отговор за главата на семейството	5085	1703	2064	1120	151	32	9	6
Шумен	52528	20417	19545	10915	1251	270	85	45
Българска	29323	12121	11513	5265	368	44	7	5
Турска	15306	5791	5393	3663	359	71	19	10
Ромска	3891	1234	1113	989	379	118	37	21
Друга	573	188	204	140	31	7	2	1
Не се самоопределят	314	93	108	89	15	4	4	1
Без отговор за главата на семейството	3121	990	1214	769	99	26	16	7
Ямбол	38558	16940	13385	6559	1078	340	164	92
Българска	32211	15019	11529	5044	440	116	47	16
Турска	1049	342	286	328	73	12	6	2
Ромска	2599	527	604	675	452	180	98	63
Друга	173	110	40	20	2	1	-	-
Не се самоопределят	310	96	123	69	20	2	-	-
Без отговор за главата на семейството	2216	846	803	423	91	29	13	11

3. Семейства в състава на домакинствата по вид на семейството

Области Семейства в състава на домакинствата	Общо	Вид на семейството			
		съпрузи без деца	съпрузи с деца	майка с деца	баща с деца
Общо за страната	2123224	813995	996446	251325	61458
Едно семейство	1829915	687956	882572	207150	52237
Съпрузи без деца	599301	599301	-	-	-
Съпрузи с неженени деца	752574	-	752574	-	-
Един родител с неженени деца	209739	-	-	168320	41419
Едно семейство с родствени лица	255248	84780	124036	36362	10070
Едно семейство с неродствени лица	10495	3177	4777	1946	595
Едно семейство с родствени и неродствени лица	2558	698	1185	522	153
Две семейства	263974	115310	101743	38590	8331
Две родствени семейства	228754	101276	88139	32359	6980
Две родствени семейства с други родствени лица	32668	13108	12755	5608	1197
Две родствени семейства с други неродствени лица	1358	497	494	286	81
Две родствени семейства с други родствени и неродствени лица	294	92	123	54	25
Две неродствени семейства	676	265	179	197	35
Две неродствени семейства с други родствени лица	104	30	22	43	9
Две неродствени семейства с други неродствени лица	104	36	27	38	3
Две неродствени семейства с други родствени и неродствени лица	16	6	4	5	1
Три и повече семейства	29335	10729	12131	5585	890
Три и повече родствени семейства	24875	9281	10289	4600	705
Три и повече родствени семейства с други родствени лица	4021	1301	1699	857	164
Три и повече родствени семейства с други неродствени лица	212	76	74	51	11
Три и повече родствени семейства с други родствени и неродствени лица	34	10	6	14	4
Три и повече неродствени семейства	102	38	33	29	2
Три и повече неродствени семейства с други родствени лица	48	9	17	18	4
Три и повече неродствени семейства с други неродствени лица	36	13	10	13	-
Три и повече неродствени семейства с други родствени и неродствени лица	7	1	3	3	-
Благоевград	95086	33245	49855	9621	2365
Едно семейство	78043	25840	42475	7798	1930
Съпрузи без деца	22647	22647	-	-	-
Съпрузи с неженени деца	35868	-	35868	-	-
Един родител с неженени деца	8004	-	-	6441	1563
Едно семейство с родствени лица	11236	3130	6444	1306	356
Едно семейство с неродствени лица	239	51	136	43	9
Едно семейство с родствени и неродствени лица	49	12	27	8	2
Две семейства	15474	6761	6699	1614	400
Две родствени семейства	13694	6065	5950	1372	307
Две родствени семейства с други родствени лица	1718	675	731	224	88
Две родствени семейства с други неродствени лица	42	13	13	12	4
Две родствени семейства с други родствени и неродствени лица	6	2	2	1	1
Две неродствени семейства	10	4	2	4	-
Две неродствени семейства с други родствени лица	-	-	-	-	-
Две неродствени семейства с други неродствени лица	4	2	1	1	-
Две неродствени семейства с други родствени и неродствени лица	-	-	-	-	-



3. Семейства в състава на домакинствата по вид на семейството

(Продължение)

(Брой)

Области Семейства в състава на домакинствата	Общо	Вид на семейството			
		съпрузи без деца	съпрузи с деца	майка с деца	баща с деца
Три и повече семейства	1569	644	681	209	35
Три и повече родствени семейства	1383	572	604	183	24
Три и повече родствени семейства с други родствени лица	176	69	71	25	11
Три и повече родствени семейства с други неродствени лица	10	3	6	1	-
Три и повече родствени семейства с други родствени и неродствени лица	-	-	-	-	-
Три и повече неродствени семейства	-	-	-	-	-
Три и повече неродствени семейства с други родствени лица	-	-	-	-	-
Три и повече неродствени семейства с други неродствени лица	-	-	-	-	-
Три и повече неродствени семейства с други родствени и неродствени лица	-	-	-	-	-
Бургас	122256	45047	61479	13078	2652
Едно семейство	109895	39816	56671	11035	2373
Съпрузи без деца	35787	35787	-	-	-
Съпрузи с неженени деца	50349	-	50349	-	-
Един родител с неженени деца	11050	-	-	9078	1972
Едно семейство с родствени лица	11898	3780	5932	1820	366
Едно семейство с неродствени лица	679	213	326	110	30
Едно семейство с родствени и неродствени лица	132	36	64	27	5
Две семейства	11218	4825	4324	1818	251
Две родствени семейства	9986	4335	3883	1555	213
Две родствени семейства с други родствени лица	1106	435	409	231	31
Две родствени семейства с други неродствени лица	64	28	17	14	5
Две родствени семейства с други родствени и неродствени лица	10	8	2	-	-
Две неродствени семейства	34	12	9	11	2
Две неродствени семейства с други родствени лица	12	4	3	5	-
Две неродствени семейства с други неродствени лица	6	3	1	2	-
Две неродствени семейства с други родствени и неродствени лица	-	-	-	-	-
Три и повече семейства	1143	406	484	225	28
Три и повече родствени семейства	1055	383	447	199	26
Три и повече родствени семейства с други родствени лица	76	22	32	20	2
Три и повече родствени семейства с други неродствени лица	3	-	1	2	-
Три и повече родствени семейства с други родствени и неродствени лица	-	-	-	-	-
Три и повече неродствени семейства	6	1	3	2	-
Три и повече неродствени семейства с други родствени лица	3	-	1	2	-
Три и повече неродствени семейства с други неродствени лица	-	-	-	-	-
Три и повече неродствени семейства с други родствени и неродствени лица	-	-	-	-	-
Варна	136792	48920	67765	16543	3564
Едно семейство	121124	42686	61746	13615	3077
Съпрузи без деца	37842	37842	-	-	-
Съпрузи с неженени деца	54039	-	54039	-	-
Един родител с неженени деца	13652	-	-	11116	2536
Едно семейство с родствени лица	14506	4543	7184	2289	490
Едно семейство с неродствени лица	894	243	432	175	44
Едно семейство с родствени и неродствени лица	191	58	91	35	7

3. Семейства в състава на домакинствата по вид на семейството

(Продължение)

(Брой)

Области Семейства в състава на домакинствата	Общо	Вид на семейството			
		съпрузи без деца	съпрузи с деца	майка с деца	баща с деца
Две семейства	13822	5616	5271	2517	418
Две родствени семейства	12018	4984	4603	2085	346
Две родствени семейства с други родствени лица	1636	585	604	384	63
Две родствени семейства с други неродствени лица	90	26	36	24	4
Две родствени семейства с други родствени и неродствени лица	26	5	9	10	2
Две неродствени семейства	40	14	15	9	2
Две неродствени семейства с други родствени лица	-	-	-	-	-
Две неродствени семейства с други неродствени лица	8	1	3	3	1
Две неродствени семейства с други родствени и неродствени лица	4	1	1	2	-
Три и повече семейства	1846	618	748	411	69
Три и повече родствени семейства	1590	542	649	343	56
Три и повече родствени семейства с други родствени лица	214	65	86	53	10
Три и повече родствени семейства с други неродствени лица	24	7	9	7	1
Три и повече родствени семейства с други родствени и неродствени лица	3	-	-	2	1
Три и повече неродствени семейства	3	3	-	-	-
Три и повече неродствени семейства с други родствени лица	6	-	2	3	1
Три и повече неродствени семейства с други неродствени лица	6	1	2	3	-
Три и повече неродствени семейства с други родствени и неродствени лица	-	-	-	-	-
Велико Търново	71775	29677	31078	8602	2418
Едно семейство	60809	24824	27088	6902	1995
Съпрузи без деца	21264	21264	-	-	-
Съпрузи с неженени деца	22574	-	22574	-	-
Един родител с неженени деца	7013	-	-	5482	1531
Едно семейство с родствени лица	9387	3374	4251	1319	443
Едно семейство с неродствени лица	475	153	220	83	19
Едно семейство с родствени и неродствени лица	96	33	43	18	2
Две семейства	9968	4460	3613	1514	381
Две родствени семейства	8432	3833	3038	1246	315
Две родствени семейства с други родствени лица	1400	570	532	239	59
Две родствени семейства с други неродствени лица	76	28	30	14	4
Две родствени семейства с други родствени и неродствени лица	10	5	3	2	-
Две неродствени семейства	32	14	5	10	3
Две неродствени семейства с други родствени лица	8	5	3	-	-
Две неродствени семейства с други неродствени лица	10	5	2	3	-
Две неродствени семейства с други родствени и неродствени лица	-	-	-	-	-
Три и повече семейства	998	393	377	186	42
Три и повече родствени семейства	833	321	323	153	36
Три и повече родствени семейства с други родствени лица	138	59	47	26	6
Три и повече родствени семейства с други неродствени лица	9	4	3	2	-
Три и повече родствени семейства с други родствени и неродствени лица	-	-	-	-	-
Три и повече неродствени семейства	12	7	3	2	-
Три и повече неродствени семейства с други родствени лица	3	-	1	2	-
Три и повече неродствени семейства с други неродствени лица	3	2	-	1	-
Три и повече неродствени семейства с други родствени и неродствени лица	-	-	-	-	-



3. Семейства в състава на домакинствата по вид на семейството

(Продължение)

(Брой)

Области Семейства в състава на домакинствата	Общо	Вид на семейството			
		съпрузи без деца	съпрузи с деца	майка с деца	баща с деца
Видин	28728	13739	10801	3026	1162
Едно семейство	24421	11770	9263	2410	978
Съпрузи без деца	9784	9784	-	-	-
Съпрузи с неженени деца	7600	-	7600	-	-
Един родител с неженени деца	2615	-	-	1882	733
Едно семейство с родствени лица	4267	1929	1598	506	234
Едно семейство с неродствени лица	114	41	51	16	6
Едно семейство с родствени и неродствени лица	41	16	14	6	5
Две семейства	3786	1777	1322	515	172
Две родствени семейства	3144	1489	1100	418	137
Две родствени семейства с други родствени лица	594	266	204	92	32
Две родствени семейства с други неродствени лица	30	13	14	1	2
Две родствени семейства с други родствени и неродствени лица	4	1	2	-	1
Две неродствени семейства	10	7	2	1	-
Две неродствени семейства с други родствени лица	-	-	-	-	-
Две неродствени семейства с други неродствени лица	4	1	-	3	-
Две неродствени семейства с други родствени и неродствени лица	-	-	-	-	-
Три и повече семейства	521	192	216	101	12
Три и повече родствени семейства	429	165	173	81	10
Три и повече родствени семейства с други родствени лица	81	25	39	15	2
Три и повече родствени семейства с други неродствени лица	-	-	-	-	-
Три и повече родствени семейства с други родствени и неродствени лица	4	1	-	3	-
Три и повече неродствени семейства	3	-	1	2	-
Три и повече неродствени семейства с други родствени лица	4	1	3	-	-
Три и повече неродствени семейства с други неродствени лица	-	-	-	-	-
Три и повече неродствени семейства с други родствени и неродствени лица	-	-	-	-	-
Враца	53757	22078	23171	6184	2324
Едно семейство	46448	18883	20525	5055	1985
Съпрузи без деца	16305	16305	-	-	-
Съпрузи с неженени деца	17210	-	17210	-	-
Един родител с неженени деца	5593	-	-	4035	1558
Едно семейство с родствени лица	7070	2496	3191	978	405
Едно семейство с неродствени лица	214	67	96	34	17
Едно семейство с родствени и неродствени лица	56	15	28	8	5
Две семейства	6634	2950	2408	967	309
Две родствени семейства	5664	2556	2046	798	264
Две родствени семейства с други родствени лица	896	367	335	157	37
Две родствени семейства с други неродствени лица	44	16	17	6	5
Две родствени семейства с други родствени и неродствени лица	10	3	5	1	1
Две неродствени семейства	18	7	4	5	2
Две неродствени семейства с други родствени лица	-	-	-	-	-
Две неродствени семейства с други неродствени лица	2	1	1	-	-
Две неродствени семейства с други родствени и неродствени лица	-	-	-	-	-

3. Семейства в състава на домакинствата по вид на семейството

(Продължение)

(Брой)

Области Семейства в състава на домакинствата	Общо	Вид на семейството			
		съпрузи без деца	съпрузи с деца	майка с деца	баща с деца
Три и повече семейства	675	245	238	162	30
Три и повече родствени семейства	562	209	204	124	25
Три и повече родствени семейства с други родствени лица	91	30	27	30	4
Три и повече родствени семейства с други неродствени лица	13	3	4	5	1
Три и повече родствени семейства с други родствени и неродствени лица	3	1	1	1	-
Три и повече неродствени семейства	3	1	1	1	-
Три и повече неродствени семейства с други родствени лица	-	-	-	-	-
Три и повече неродствени семейства с други неродствени лица	3	1	1	1	-
Три и повече неродствени семейства с други родствени и неродствени лица	-	-	-	-	-
Габрово	35611	15252	14749	4462	1148
Едно семейство	32227	13742	13621	3855	1009
Съпрузи без деца	12034	12034	-	-	-
Съпрузи с неженени деца	11746	-	11746	-	-
Един родител с неженени деца	3927	-	-	3144	783
Едно семейство с родствени лица	4314	1642	1783	673	216
Едно семейство с неродствени лица	162	54	73	29	6
Едно семейство с родствени и неродствени лица	44	12	19	9	4
Две семейства	3220	1445	1068	578	129
Две родствени семейства	2854	1298	932	512	112
Две родствени семейства с други родствени лица	330	139	124	54	13
Две родствени семейства с други неродствени лица	14	2	6	5	1
Две родствени семейства с други родствени и неродствени лица	6	4	1	-	1
Две неродствени семейства	10	1	4	4	1
Две неродствени семейства с други родствени лица	4	1	-	2	1
Две неродствени семейства с други неродствени лица	2	-	1	1	-
Две неродствени семейства с други родствени и неродствени лица	-	-	-	-	-
Три и повече семейства	164	65	60	29	10
Три и повече родствени семейства	146	61	49	28	8
Три и повече родствени семейства с други родствени лица	12	2	8	1	1
Три и повече родствени семейства с други неродствени лица	6	2	3	-	1
Три и повече родствени семейства с други родствени и неродствени лица	-	-	-	-	-
Три и повече неродствени семейства	-	-	-	-	-
Три и повече неродствени семейства с други родствени лица	-	-	-	-	-
Три и повече неродствени семейства с други неродствени лица	-	-	-	-	-
Три и повече неродствени семейства с други родствени и неродствени лица	-	-	-	-	-
Добрич	56030	21852	26346	6200	1632
Едно семейство	47325	18207	22861	4919	1338
Съпрузи без деца	15891	15891	-	-	-
Съпрузи с неженени деца	19211	-	19211	-	-
Един родител с неженени деца	5034	-	-	4006	1028
Едно семейство с родствени лица	6840	2202	3485	867	286
Едно семейство с неродствени лица	269	92	127	31	19
Едно семейство с родствени и неродствени лица	80	22	38	15	5



3. Семейства в състава на домакинствата по вид на семейството

(Продължение)

(Брой)

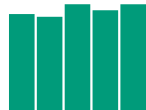
Области Семейства в състава на домакинствата	Общо	Вид на семейството			
		съпрузи без деца	съпрузи с деца	майка с деца	баща с деца
Две семейства	7790	3324	3111	1098	257
Две родствени семейства	6722	2909	2702	895	216
Две родствени семейства с други родствени лица	994	388	382	189	35
Две родствени семейства с други неродствени лица	38	15	14	7	2
Две родствени семейства с други родствени и неродствени лица	12	4	4	2	2
Две неродствени семейства	16	5	5	4	2
Две неродствени семейства с други родствени лица	4	-	3	1	-
Две неродствени семейства с други неродствени лица	2	1	1	-	-
Две неродствени семейства с други родствени и неродствени лица	2	2	-	-	-
Три и повече семейства	915	321	374	183	37
Три и повече родствени семейства	749	271	302	148	28
Три и повече родствени семейства с други родствени лица	160	47	71	33	9
Три и повече родствени семейства с други неродствени лица	-	-	-	-	-
Три и повече родствени семейства с други родствени и неродствени лица	3	2	-	1	-
Три и повече неродствени семейства	-	-	-	-	-
Три и повече неродствени семейства с други родствени лица	3	1	1	1	-
Три и повече неродствени семейства с други неродствени лица	-	-	-	-	-
Три и повече неродствени семейства с други родствени и неродствени лица	-	-	-	-	-
Кърджали	46034	17664	23703	3740	927
Едно семейство	35895	13040	19120	2988	747
Съпрузи без деца	11325	11325	-	-	-
Съпрузи с неженени деца	15986	-	15986	-	-
Един родител с неженени деца	3079	-	-	2494	585
Едно семейство с родствени лица	5395	1676	3079	482	158
Едно семейство с неродствени лица	80	27	41	9	3
Едно семейство с родствени и неродствени лица	30	12	14	3	1
Две семейства	9156	4233	4088	673	162
Две родствени семейства	8066	3732	3611	590	133
Две родствени семейства с други родствени лица	1072	496	468	80	28
Две родствени семейства с други неродствени лица	14	4	7	2	1
Две родствени семейства с други родствени и неродствени лица	4	1	2	1	-
Две неродствени семейства	-	-	-	-	-
Две неродствени семейства с други родствени лица	-	-	-	-	-
Две неродствени семейства с други неродствени лица	-	-	-	-	-
Две неродствени семейства с други родствени и неродствени лица	-	-	-	-	-
Три и повече семейства	983	391	495	79	18
Три и повече родствени семейства	882	357	439	71	15
Три и повече родствени семейства с други родствени лица	101	34	56	8	3
Три и повече родствени семейства с други неродствени лица	-	-	-	-	-
Три и повече родствени семейства с други родствени и неродствени лица	-	-	-	-	-
Три и повече неродствени семейства	-	-	-	-	-
Три и повече неродствени семейства с други родствени лица	-	-	-	-	-
Три и повече неродствени семейства с други неродствени лица	-	-	-	-	-
Три и повече неродствени семейства с други родствени и неродствени лица	-	-	-	-	-

3. Семейства в състава на домакинствата по вид на семейството

(Продължение)

(Брой)

Области Семейства в състава на домакинствата	Общо	Вид на семейството			
		съпрузи без деца	съпрузи с деца	майка с деца	баща с деца
Кюстендил	40171	16892	17135	4882	1262
Едно семейство	35580	14863	15529	4094	1094
Съпрузи без деца	13159	13159	-	-	-
Съпрузи с неженени деца	13254	-	13254	-	-
Един родител с неженени деца	4231	-	-	3319	912
Едно семейство с родствени лица	4770	1659	2202	739	170
Едно семейство с неродствени лица	136	39	60	25	12
Едно семейство с родствени и неродствени лица	30	6	13	11	-
Две семейства	4374	1932	1525	752	165
Две родствени семейства	3908	1735	1370	661	142
Две родствени семейства с други родствени лица	442	189	147	84	22
Две родствени семейства с други неродствени лица	10	2	4	3	1
Две родствени семейства с други родствени и неродствени лица	4	2	2	-	-
Две неродствени семейства	8	3	1	4	-
Две неродствени семейства с други родствени лица	2	1	1	-	-
Две неродствени семейства с други неродствени лица	-	-	-	-	-
Две неродствени семейства с други родствени и неродствени лица	-	-	-	-	-
Три и повече семейства	217	97	81	36	3
Три и повече родствени семейства	184	84	68	29	3
Три и повече родствени семейства с други родствени лица	30	10	13	7	-
Три и повече родствени семейства с други неродствени лица	3	3	-	-	-
Три и повече родствени семейства с други родствени и неродствени лица	-	-	-	-	-
Три и повече неродствени семейства	-	-	-	-	-
Три и повече неродствени семейства с други родствени лица	-	-	-	-	-
Три и повече неродствени семейства с други неродствени лица	-	-	-	-	-
Три и повече неродствени семейства с други родствени и неродствени лица	-	-	-	-	-
Ловеч	40870	18046	17161	4326	1337
Едно семейство	35859	15920	15266	3533	1140
Съпрузи без деца	13929	13929	-	-	-
Съпрузи с неженени деца	12956	-	12956	-	-
Един родител с неженени деца	3766	-	-	2869	897
Едно семейство с родствени лица	4928	1893	2183	630	222
Едно семейство с неродствени лица	234	88	102	25	19
Едно семейство с родствени и неродствени лица	46	10	25	9	2
Две семейства	4454	1947	1643	687	177
Две родствени семейства	3822	1685	1408	584	145
Две родствени семейства с други родствени лица	582	249	218	89	26
Две родствени семейства с други неродствени лица	26	7	10	4	5
Две родствени семейства с други родствени и неродствени лица	6	-	4	2	-
Две неродствени семейства	14	5	3	6	-
Две неродствени семейства с други родствени лица	4	1	-	2	1
Две неродствени семейства с други неродствени лица	-	-	-	-	-
Две неродствени семейства с други родствени и неродствени лица	-	-	-	-	-



3. Семейства в състава на домакинствата по вид на семейството

(Продължение)

(Брой)

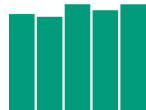
Области Семейства в състава на домакинствата	Общо	Вид на семейството			
		съпрузи без деца	съпрузи с деца	майка с деца	баща с деца
Три и повече семейства	557	179	252	106	20
Три и повече родствени семейства	443	153	196	78	16
Три и повече родствени семейства с други родствени лица	87	18	44	21	4
Три и повече родствени семейства с други неродствени лица	14	5	6	3	-
Три и повече родствени семейства с други родствени и неродствени лица	6	2	3	1	-
Три и повече неродствени семейства	3	1	-	2	-
Три и повече неродствени семейства с други родствени лица	4	-	3	1	-
Три и повече неродствени семейства с други неродствени лица	-	-	-	-	-
Три и повече неродствени семейства с други родствени и неродствени лица	-	-	-	-	-
Монтана	42556	18750	17544	4649	1613
Едно семейство	35827	15977	14944	3570	1336
Съпрузи без деца	13813	13813	-	-	-
Съпрузи с неженени деца	12435	-	12435	-	-
Един родител с неженени деца	3868	-	-	2834	1034
Едно семейство с родствени лица	5525	2109	2426	699	291
Едно семейство с неродствени лица	148	44	68	27	9
Едно семейство с родствени и неродствени лица	38	11	15	10	2
Две семейства	5952	2513	2249	932	258
Две родствени семейства	5032	2178	1896	740	218
Две родствени семейства с други родствени лица	860	317	330	177	36
Две родствени семейства с други неродствени лица	28	9	14	5	-
Две родствени семейства с други родствени и неродствени лица	4	1	1	1	1
Две неродствени семейства	22	7	7	5	3
Две неродствени семейства с други родствени лица	4	1	-	3	-
Две неродствени семейства с други неродствени лица	2	-	1	1	-
Две неродствени семейства с други родствени и неродствени лица	-	-	-	-	-
Три и повече семейства	777	260	351	147	19
Три и повече родствени семейства	639	216	296	115	12
Три и повече родствени семейства с други родствени лица	129	41	51	30	7
Три и повече родствени семейства с други неродствени лица	9	3	4	2	-
Три и повече родствени семейства с други родствени и неродствени лица	-	-	-	-	-
Три и повече неродствени семейства	-	-	-	-	-
Три и повече неродствени семейства с други родствени лица	-	-	-	-	-
Три и повече неродствени семейства с други неродствени лица	-	-	-	-	-
Три и повече неродствени семейства с други родствени и неродствени лица	-	-	-	-	-
Пазарджик	81044	29964	39784	8804	2492
Едно семейство	65450	23413	33187	6808	2042
Съпрузи без деца	20147	20147	-	-	-
Съпрузи с неженени деца	27466	-	27466	-	-
Един родител с неженени деца	7162	-	-	5555	1607
Едно семейство с родствени лица	10370	3169	5573	1209	419
Едно семейство с неродствени лица	233	80	111	31	11
Едно семейство с родствени и неродствени лица	72	17	37	13	5

3. Семейства в състава на домакинствата по вид на семейството

(Продължение)

(Брой)

Области Семейства в състава на домакинствата	Общо	Вид на семейството			
		съпрузи без деца	съпрузи с деца	майка с деца	баща с деца
Две семейства	13552	5833	5635	1684	400
Две родствени семейства	11840	5174	4938	1385	343
Две родствени семейства с други родствени лица	1624	629	666	277	52
Две родствени семейства с други неродствени лица	50	20	19	8	3
Две родствени семейства с други родствени и неродствени лица	6	1	3	1	1
Две неродствени семейства	28	8	8	11	1
Две неродствени семейства с други родствени лица	4	1	1	2	-
Две неродствени семейства с други неродствени лица	-	-	-	-	-
Две неродствени семейства с други родствени и неродствени лица	-	-	-	-	-
Три и повече семейства	2042	718	962	312	50
Три и повече родствени семейства	1726	612	817	255	42
Три и повече родствени семейства с други родствени лица	299	103	143	47	6
Три и повече родствени семейства с други неродствени лица	6	2	-	4	-
Три и повече родствени семейства с други родствени и неродствени лица	3	-	-	2	1
Три и повече неродствени семейства	-	-	-	-	-
Три и повече неродствени семейства с други родствени лица	3	1	1	-	1
Три и повече неродствени семейства с други неродствени лица	5	-	1	4	-
Три и повече неродствени семейства с други родствени и неродствени лица	-	-	-	-	-
Перник	39690	15551	17711	5114	1314
Едно семейство	35426	13778	16171	4307	1170
Съпрузи без деца	12199	12199	-	-	-
Съпрузи с неженени деца	13978	-	13978	-	-
Един родител с неженени деца	4485	-	-	3534	951
Едно семейство с родствени лица	4576	1517	2114	741	204
Едно семейство с неродствени лица	148	49	63	25	11
Едно семейство с родствени и неродствени лица	40	13	16	7	4
Две семейства	4046	1705	1443	761	137
Две родствени семейства	3570	1520	1278	654	118
Две родствени семейства с други родствени лица	434	171	157	93	13
Две родствени семейства с други неродствени лица	22	10	5	5	2
Две родствени семейства с други родствени и неродствени лица	2	-	-	1	1
Две неродствени семейства	18	4	3	8	3
Две неродствени семейства с други родствени лица	-	-	-	-	-
Две неродствени семейства с други неродствени лица	-	-	-	-	-
Две неродствени семейства с други родствени и неродствени лица	-	-	-	-	-
Три и повече семейства	218	68	97	46	7
Три и повече родствени семейства	200	63	90	40	7
Три и повече родствени семейства с други родствени лица	18	5	7	6	-
Три и повече родствени семейства с други неродствени лица	-	-	-	-	-
Три и повече родствени семейства с други родствени и неродствени лица	-	-	-	-	-
Три и повече неродствени семейства	-	-	-	-	-
Три и повече неродствени семейства с други родствени лица	-	-	-	-	-
Три и повече неродствени семейства с други неродствени лица	-	-	-	-	-
Три и повече неродствени семейства с други родствени и неродствени лица	-	-	-	-	-



3. Семейства в състава на домакинствата по вид на семейството

(Продължение)

(Брой)

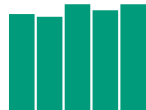
Области Семейства в състава на домакинствата	Общо	Вид на семейството			
		съпрузи без деца	съпрузи с деца	майка с деца	баща с деца
Плевен	78139	34507	32779	7931	2922
Едно семейство	66127	29205	28089	6419	2414
Съпрузи без деца	24840	24840	-	-	-
Съпрузи с неженени деца	22990	-	22990	-	-
Един родител с неженени деца	6997	-	-	5165	1832
Едно семейство с родствени лица	10873	4233	4904	1182	554
Едно семейство с неродствени лица	345	108	154	62	21
Едно семейство с родствени и неродствени лица	82	24	41	10	7
Две семейства	10878	4864	4214	1327	473
Две родствени семейства	9252	4215	3530	1096	411
Две родствени семейства с други родствени лица	1538	615	652	212	59
Две родствени семейства с други неродствени лица	54	19	23	10	2
Две родствени семейства с други родствени и неродствени лица	8	3	4	1	-
Две неродствени семейства	18	8	4	5	1
Две неродствени семейства с други родствени лица	2	1	-	1	-
Две неродствени семейства с други неродствени лица	6	3	1	2	-
Две неродствени семейства с други родствени и неродствени лица	-	-	-	-	-
Три и повече семейства	1134	438	476	185	35
Три и повече родствени семейства	960	394	391	153	22
Три и повече родствени семейства с други родствени лица	150	36	77	27	10
Три и повече родствени семейства с други неродствени лица	9	5	2	-	2
Три и повече родствени семейства с други родствени и неродствени лица	3	1	1	1	-
Три и повече неродствени семейства	12	2	5	4	1
Три и повече неродствени семейства с други родствени лица	-	-	-	-	-
Три и повече неродствени семейства с други неродствени лица	-	-	-	-	-
Три и повече неродствени семейства с други родствени и неродствени лица	-	-	-	-	-
Пловдив	198714	73796	95712	23612	5594
Едно семейство	165728	59766	82917	18485	4560
Съпрузи без деца	50866	50866	-	-	-
Съпрузи с неженени деца	68585	-	68585	-	-
Един родител с неженени деца	18175	-	-	14660	3515
Едно семейство с родствени лица	26681	8488	13647	3582	964
Едно семейство с неродствени лица	1111	323	536	192	60
Едно семейство с родствени и неродствени лица	310	89	149	51	21
Две семейства	29150	12681	11349	4237	883
Две родствени семейства	24880	10981	9655	3529	715
Две родствени семейства с други родствени лица	4018	1608	1608	647	155
Две родствени семейства с други неродствени лица	138	52	48	30	8
Две родствени семейства с други родствени и неродствени лица	32	10	16	6	-
Две неродствени семейства	56	22	15	17	2
Две неродствени семейства с други родствени лица	14	4	4	3	3
Две неродствени семейства с други неродствени лица	8	2	2	4	-
Две неродствени семейства с други родствени и неродствени лица	4	2	1	1	-

3. Семейства в състава на домакинствата по вид на семейството

(Продължение)

(Брой)

Области Семейства в състава на домакинствата	Общо	Вид на семейството			
		съпрузи без деца	съпрузи с деца	майка с деца	баща с деца
Три и повече семейства	3836	1349	1446	890	151
Три и повече родствени семейства	3137	1121	1186	714	116
Три и повече родствени семейства с други родствени лица	650	206	248	165	31
Три и повече родствени семейства с други неродствени лица	15	8	5	1	1
Три и повече родствени семейства с други родствени и неродствени лица	6	1	-	3	2
Три и повече неродствени семейства	18	9	5	4	-
Три и повече неродствени семейства с други родствени лица	7	1	2	3	1
Три и повече неродствени семейства с други неродствени лица	3	3	-	-	-
Три и повече неродствени семейства с други родствени и неродствени лица	-	-	-	-	-
Разград	36982	14973	17333	3639	1037
Едно семейство	29082	11296	14063	2902	821
Съпрузи без деца	9561	9561	-	-	-
Съпрузи с неженени деца	11282	-	11282	-	-
Един родител с неженени деца	2959	-	-	2370	589
Едно семейство с родствени лица	5122	1682	2709	507	224
Едно семейство с неродствени лица	122	45	49	22	6
Едно семейство с родствени и неродствени лица	36	8	23	3	2
Две семейства	7242	3378	3005	660	199
Две родствени семейства	6224	2925	2586	545	168
Две родствени семейства с други родствени лица	972	430	404	108	30
Две родствени семейства с други неродствени лица	16	9	6	1	-
Две родствени семейства с други родствени и неродствени лица	10	3	5	1	1
Две неродствени семейства	14	8	4	2	-
Две неродствени семейства с други родствени лица	4	2	-	2	-
Две неродствени семейства с други неродствени лица	2	1	-	1	-
Две неродствени семейства с други родствени и неродствени лица	-	-	-	-	-
Три и повече семейства	658	299	265	77	17
Три и повече родствени семейства	567	265	223	64	15
Три и повече родствени семейства с други родствени лица	85	32	40	11	2
Три и повече родствени семейства с други неродствени лица	6	2	2	2	-
Три и повече родствени семейства с други родствени и неродствени лица	-	-	-	-	-
Три и повече неродствени семейства	-	-	-	-	-
Три и повече неродствени семейства с други родствени лица	-	-	-	-	-
Три и повече неродствени семейства с други неродствени лица	-	-	-	-	-
Три и повече неродствени семейства с други родствени и неродствени лица	-	-	-	-	-
Русе	69046	28157	30642	8203	2044
Едно семейство	59410	23841	27046	6791	1732
Съпрузи без деца	20567	20567	-	-	-
Съпрузи с неженени деца	22843	-	22843	-	-
Един родител с неженени деца	6822	-	-	5480	1342
Едно семейство с родствени лица	8778	3152	4028	1234	364
Едно семейство с неродствени лица	317	99	136	63	19
Едно семейство с родствени и неродствени лица	83	23	39	14	7



3. Семейства в състава на домакинствата по вид на семейството

(Продължение)

(Брой)

Области Семейства в състава на домакинствата	Общо	Вид на семейството			
		съпрузи без деца	съпрузи с деца	майка с деца	баща с деца
Две семейства	8894	4033	3313	1258	290
Две родствени семейства	7710	3550	2869	1045	246
Две родствени семейства с други родствени лица	1098	452	420	188	38
Две родствени семейства с други неродствени лица	44	15	12	13	4
Две родствени семейства с други родствени и неродствени лица	10	4	4	1	1
Две неродствени семейства	22	10	7	5	-
Две неродствени семейства с други родствени лица	8	1	1	6	-
Две неродствени семейства с други неродствени лица	2	1	-	-	1
Две неродствени семейства с други родствени и неродствени лица	-	-	-	-	-
Три и повече семейства	742	283	283	154	22
Три и повече родствени семейства	625	246	242	120	17
Три и повече родствени семейства с други родствени лица	107	32	37	34	4
Три и повече родствени семейства с други неродствени лица	7	3	3	-	1
Три и повече родствени семейства с други родствени и неродствени лица	3	2	1	-	-
Три и повече неродствени семейства	-	-	-	-	-
Три и повече неродствени семейства с други родствени лица	-	-	-	-	-
Три и повече неродствени семейства с други неродствени лица	-	-	-	-	-
Три и повече неродствени семейства с други родствени и неродствени лица	-	-	-	-	-
Силистра	35998	15831	15759	3282	1126
Едно семейство	27476	11744	12314	2522	896
Съпрузи без деца	9935	9935	-	-	-
Съпрузи с неженени деца	9799	-	9799	-	-
Един родител с неженени деца	2685	-	-	1990	695
Едно семейство с родствени лица	4952	1766	2473	520	193
Едно семейство с неродствени лица	79	36	27	11	5
Едно семейство с родствени и неродствени лица	26	7	15	1	3
Две семейства	7750	3720	3154	667	209
Две родствени семейства	6524	3167	2641	550	166
Две родствени семейства с други родствени лица	1186	537	495	114	40
Две родствени семейства с други неродствени лица	18	8	8	2	-
Две родствени семейства с други родствени и неродствени лица	4	-	3	-	1
Две неродствени семейства	16	6	7	1	2
Две неродствени семейства с други родствени лица	2	2	-	-	-
Две неродствени семейства с други неродствени лица	-	-	-	-	-
Две неродствени семейства с други родствени и неродствени лица	-	-	-	-	-
Три и повече семейства	772	367	291	93	21
Три и повече родствени семейства	688	334	256	79	19
Три и повече родствени семейства с други родствени лица	78	31	34	11	2
Три и повече родствени семейства с други неродствени лица	-	-	-	-	-
Три и повече родствени семейства с други родствени и неродствени лица	-	-	-	-	-
Три и повече неродствени семейства	3	1	1	1	-
Три и повече неродствени семейства с други родствени лица	3	1	-	2	-
Три и повече неродствени семейства с други неродствени лица	-	-	-	-	-
Три и повече неродствени семейства с други родствени и неродствени лица	-	-	-	-	-

3. Семейства в състава на домакинствата по вид на семейството

(Продължение)

(Брой)

Области Семейства в състава на домакинствата	Общо	Вид на семейството			
		съпрузи без деца	съпрузи с деца	майка с деца	баща с деца
Сливен	56764	21901	27084	6335	1444
Едно семейство	46362	17722	22721	4729	1190
Съпрузи без деца	15328	15328	-	-	-
Съпрузи с неженени деца	19326	-	19326	-	-
Един родител с неженени деца	4747	-	-	3816	931
Едно семейство с родствени лица	6712	2301	3288	876	247
Едно семейство с неродствени лица	206	77	90	30	9
Едно семейство с родствени и неродствени лица	43	16	17	7	3
Две семейства	8712	3626	3548	1309	229
Две родствени семейства	7618	3232	3087	1111	188
Две родствени семейства с други родствени лица	1012	376	434	162	40
Две родствени семейства с други неродствени лица	34	9	12	13	-
Две родствени семейства с други родствени и неродствени лица	4	1	2	1	-
Две неродствени семейства	34	6	11	17	-
Две неродствени семейства с други родствени лица	8	1	2	4	1
Две неродствени семейства с други неродствени лица	2	1	-	1	-
Две неродствени семейства с други родствени и неродствени лица	-	-	-	-	-
Три и повече семейства	1690	553	815	297	25
Три и повече родствени семейства	1446	478	697	254	17
Три и повече родствени семейства с други родствени лица	228	70	114	37	7
Три и повече родствени семейства с други неродствени лица	4	1	1	2	-
Три и повече родствени семейства с други родствени и неродствени лица	-	-	-	-	-
Три и повече неродствени семейства	3	1	1	1	-
Три и повече неродствени семейства с други родствени лица	6	2	1	2	1
Три и повече неродствени семейства с други неродствени лица	3	1	1	1	-
Три и повече неродствени семейства с други родствени и неродствени лица	-	-	-	-	-
Смолян	37577	15670	18002	3224	681
Едно семейство	33857	13928	16504	2809	616
Съпрузи без деца	12680	12680	-	-	-
Съпрузи с неженени деца	14777	-	14777	-	-
Един родител с неженени деца	2959	-	-	2428	531
Едно семейство с родствени лица	3332	1215	1666	369	82
Едно семейство с неродствени лица	99	33	52	11	3
Едно семейство с родствени и неродствени лица	10	-	9	1	-
Две семейства	3524	1645	1418	400	61
Две родствени семейства	3160	1489	1268	351	52
Две родствени семейства с други родствени лица	338	147	141	43	7
Две родствени семейства с други неродствени лица	16	6	6	3	1
Две родствени семейства с други родствени и неродствени лица	2	-	1	1	-
Две неродствени семейства	6	2	2	2	-
Две неродствени семейства с други родствени лица	-	-	-	-	-
Две неродствени семейства с други неродствени лица	2	1	-	-	1
Две неродствени семейства с други родствени и неродствени лица	-	-	-	-	-



3. Семейства в състава на домакинствата по вид на семейството

(Продължение)

(Брой)

Области Семейства в състава на домакинствата	Общо	Вид на семейството			
		съпрузи без деца	съпрузи с деца	майка с деца	баща с деца
Три и повече семейства	196	97	80	15	4
Три и повече родствени семейства	168	85	68	12	3
Три и повече родствени семейства с други родствени лица	25	11	10	3	1
Три и повече родствени семейства с други неродствени лица	3	1	2	-	-
Три и повече родствени семейства с други родствени и неродствени лица	-	-	-	-	-
Три и повече неродствени семейства	-	-	-	-	-
Три и повече неродствени семейства с други родствени лица	-	-	-	-	-
Три и повече неродствени семейства с други неродствени лица	-	-	-	-	-
Три и повече неродствени семейства с други родствени и неродствени лица	-	-	-	-	-
София	72061	27401	34095	8349	2216
Едно семейство	62036	23185	30195	6749	1907
Съпрузи без деца	20423	20423	-	-	-
Съпрузи с неженени деца	25480	-	25480	-	-
Един родител с неженени деца	7087	-	-	5563	1524
Едно семейство с родствени лица	8591	2623	4493	1130	345
Едно семейство с неродствени лица	340	113	163	35	29
Едно семейство с родствени и неродствени лица	115	26	59	21	9
Две семейства	8960	3837	3425	1412	286
Две родствени семейства	7870	3409	3001	1212	248
Две родствени семейства с други родствени лица	972	382	388	169	33
Две родствени семейства с други неродствени лица	60	24	22	10	4
Две родствени семейства с други родствени и неродствени лица	14	4	6	3	1
Две неродствени семейства	36	16	8	12	-
Две неродствени семейства с други родствени лица	2	1	-	1	-
Две неродствени семейства с други неродствени лица	4	1	-	3	-
Две неродствени семейства с други родствени и неродствени лица	2	-	-	2	-
Три и повече семейства	1065	379	475	188	23
Три и повече родствени семейства	926	336	417	154	19
Три и повече родствени семейства с други родствени лица	130	40	56	30	4
Три и повече родствени семейства с други неродствени лица	6	2	1	3	-
Три и повече родствени семейства с други родствени и неродствени лица	-	-	-	-	-
Три и повече неродствени семейства	3	1	1	1	-
Три и повече неродствени семейства с други родствени лица	-	-	-	-	-
Три и повече неродствени семейства с други неродствени лица	-	-	-	-	-
Три и повече неродствени семейства с други родствени и неродствени лица	-	-	-	-	-
София (столица)	350442	113700	171847	55246	9649
Едно семейство	322519	102414	162544	48761	8800
Съпрузи без деца	90593	90593	-	-	-
Съпрузи с неженени деца	143040	-	143040	-	-
Един родител с неженени деца	47078	-	-	39845	7233
Едно семейство с родствени лица	38825	11065	18288	8111	1361
Едно семейство с неродствени лица	2394	607	986	630	171
Едно семейство с родствени и неродствени лица	589	149	230	175	35

3. Семейства в състава на домакинствата по вид на семейството

(Продължение)

(Брой)

Области Семейства в състава на домакинствата	Общо	Вид на семейството			
		съпрузи без деца	съпрузи с деца	майка с деца	баща с деца
Две семейства	25870	10614	8605	5874	777
Две родствени семейства	22570	9399	7532	4981	658
Две родствени семейства с други родствени лица	2862	1053	943	770	96
Две родствени семейства с други неродствени лица	212	66	64	70	12
Две родствени семейства с други родствени и неродствени лица	54	15	25	10	4
Две неродствени семейства	142	71	32	33	6
Две неродствени семейства с други родствени лица	4	-	-	4	-
Две неродствени семейства с други неродствени лица	22	9	7	6	-
Две неродствени семейства с други родствени и неродствени лица	4	1	2	-	1
Три и повече семейства	2053	672	698	611	72
Три и повече родствени семейства	1728	576	582	516	54
Три и повече родствени семейства с други родствени лица	266	80	96	76	14
Три и повече родствени семейства с други неродствени лица	31	7	10	11	3
Три и повече родствени семейства с други родствени и неродствени лица	-	-	-	-	-
Три и повече неродствени семейства	12	3	4	4	1
Три и повече неродствени семейства с други родствени лица	6	2	2	2	-
Три и повече неродствени семейства с други неродствени лица	10	4	4	2	-
Три и повече неродствени семейства с други родствени и неродствени лица	-	-	-	-	-
Стара Загора	97342	39765	43888	10848	2841
Едно семейство	84706	34251	39107	8980	2368
Съпрузи без деца	29556	29556	-	-	-
Съпрузи с неженени деца	33253	-	33253	-	-
Един родител с неженени деца	9115	-	-	7314	1801
Едно семейство с родствени лица	12049	4454	5501	1561	533
Едно семейство с неродствени лица	615	210	294	86	25
Едно семейство с родствени и неродствени лица	118	31	59	19	9
Две семейства	11212	4978	4192	1618	424
Две родствени семейства	9602	4318	3570	1347	367
Две родствени семейства с други родствени лица	1478	614	570	245	49
Две родствени семейства с други неродствени лица	84	34	34	11	5
Две родствени семейства с други родствени и неродствени лица	10	3	5	2	-
Две неродствени семейства	24	8	9	6	1
Две неродствени семейства с други родствени лица	10	-	3	5	2
Две неродствени семейства с други неродствени лица	4	1	1	2	-
Две неродствени семейства с други родствени и неродствени лица	-	-	-	-	-
Три и повече семейства	1424	536	589	250	49
Три и повече родствени семейства	1163	443	474	201	45
Три и повече родствени семейства с други родствени лица	230	78	104	44	4
Три и повече родствени семейства с други неродствени лица	16	8	5	3	-
Три и повече родствени семейства с други родствени и неродствени лица	-	-	-	-	-
Три и повече неродствени семейства	12	6	4	2	-
Три и повече неродствени семейства с други родствени лица	-	-	-	-	-
Три и повече неродствени семейства с други неродствени лица	-	-	-	-	-
Три и повече неродствени семейства с други родствени и неродствени лица	3	1	2	-	-



3. Семейства в състава на домакинствата по вид на семейството

(Продължение)

(Брой)

Области Семейства в състава на домакинствата	Общо	Вид на семейството			
		съпрузи без деца	съпрузи с деца	майка с деца	баща с деца
Търговище	35334	14145	16241	3920	1028
Едно семейство	29238	11485	13767	3163	823
Съпрузи без деца	9906	9906	-	-	-
Съпрузи с неженени деца	11721	-	11721	-	-
Един родител с неженени деца	3229	-	-	2576	653
Едно семейство с родствени лица	4210	1511	1969	561	169
Едно семейство с неродствени лица	150	60	63	26	1
Едно семейство с родствени и неродствени лица	22	8	14	-	-
Две семейства	5448	2431	2176	659	182
Две родствени семейства	4758	2144	1898	553	163
Две родствени семейства с други родствени лица	648	268	261	104	15
Две родствени семейства с други неродствени лица	22	14	7	-	1
Две родствени семейства с други родствени и неродствени лица	6	1	3	1	1
Две неродствени семейства	8	2	4	-	2
Две неродствени семейства с други родствени лица	2	1	1	-	-
Две неродствени семейства с други неродствени лица	4	1	2	1	-
Две неродствени семейства с други родствени и неродствени лица	-	-	-	-	-
Три и повече семейства	648	229	298	98	23
Три и повече родствени семейства	524	198	240	70	16
Три и повече родствени семейства с други родствени лица	115	27	54	27	7
Три и повече родствени семейства с други неродствени лица	9	4	4	1	-
Три и повече родствени семейства с други родствени и неродствени лица	-	-	-	-	-
Три и повече неродствени семейства	-	-	-	-	-
Три и повече неродствени семейства с други родствени лица	-	-	-	-	-
Три и повече неродствени семейства с други неродствени лица	-	-	-	-	-
Три и повече неродствени семейства с други родствени и неродствени лица	-	-	-	-	-
Хасково	73339	30115	33657	7522	2045
Едно семейство	60853	24439	28728	5999	1687
Съпрузи без деца	20867	20867	-	-	-
Съпрузи с неженени деца	23766	-	23766	-	-
Един родител с неженени деца	6133	-	-	4814	1319
Едно семейство с родствени лица	9613	3433	4737	1099	344
Едно семейство с неродствени лица	380	115	180	65	20
Едно семейство с родствени и неродствени лица	94	24	45	21	4
Две семейства	11304	5183	4454	1339	328
Две родствени семейства	9684	4513	3794	1110	267
Две родствени семейства с други родствени лица	1522	632	620	219	51
Две родствени семейства с други неродствени лица	64	26	30	4	4
Две родствени семейства с други родствени и неродствени лица	18	7	6	1	4
Две неродствени семейства	10	4	2	3	1
Две неродствени семейства с други родствени лица	2	1	-	-	1
Две неродствени семейства с други неродствени лица	4	-	2	2	-
Две неродствени семейства с други родствени и неродствени лица	-	-	-	-	-

3. Семейства в състава на домакинствата по вид на семейството

(Продължение)

(Брой)

Области Семейства в състава на домакинствата	Общо	Вид на семейството			
		съпрузи без деца	съпрузи с деца	майка с деца	баща с деца
Три и повече семейства	1182	493	475	184	30
Три и повече родствени семейства	1004	422	403	158	21
Три и повече родствени семейства с други родствени лица	169	68	68	25	8
Три и повече родствени семейства с други неродствени лица	6	2	2	1	1
Три и повече родствени семейства с други родствени и неродствени лица	-	-	-	-	-
Три и повече неродствени семейства	3	1	2	-	-
Три и повече неродствени семейства с други родствени лица	-	-	-	-	-
Три и повече неродствени семейства с други неродствени лица	-	-	-	-	-
Три и повече неродствени семейства с други родствени и неродствени лица	-	-	-	-	-
Шумен	52528	20417	24769	5781	1561
Едно семейство	44401	16854	21561	4689	1297
Съпрузи без деца	14668	14668	-	-	-
Съпрузи с неженени деца	18342	-	18342	-	-
Един родител с неженени деца	4826	-	-	3806	1020
Едно семейство с родствени лица	6322	2105	3106	842	269
Едно семейство с неродствени лица	187	70	85	26	6
Едно семейство с родствени и неродствени лица	56	11	28	15	2
Две семейства	7512	3315	2948	1001	248
Две родствени семейства	6622	2944	2609	853	216
Две родствени семейства с други родствени лица	836	348	327	132	29
Две родствени семейства с други неродствени лица	28	15	6	6	1
Две родствени семейства с други родствени и неродствени лица	10	3	3	3	1
Две неродствени семейства	12	4	3	4	1
Две неродствени семейства с други родствени лица	2	1	-	1	-
Две неродствени семейства с други неродствени лица	2	-	-	2	-
Две неродствени семейства с други родствени и неродствени лица	-	-	-	-	-
Три и повече семейства	615	248	260	91	16
Три и повече родствени семейства	537	214	234	75	14
Три и повече родствени семейства с други родствени лица	69	32	23	12	2
Три и повече родствени семейства с други неродствени лица	-	-	-	-	-
Три и повече родствени семейства с други родствени и неродствени лица	-	-	-	-	-
Три и повече неродствени семейства	6	1	2	3	-
Три и повече неродствени семейства с други родствени лица	-	-	-	-	-
Три и повече неродствени семейства с други неродствени лица	3	1	1	1	-
Три и повече неродствени семейства с други родствени и неродствени лица	-	-	-	-	-
Ямбол	38558	16940	16356	4202	1060
Едно семейство	33791	15067	14549	3263	912
Съпрузи без деца	13385	13385	-	-	-
Съпрузи с неженени деца	12698	-	12698	-	-
Един родител с неженени деца	3448	-	-	2704	744
Едно семейство с родствени лица	4106	1633	1782	530	161
Едно семейство с неродствени лица	125	40	56	24	5
Едно семейство с родствени и неродствени лица	29	9	13	5	2



3. Семейства в състава на домакинствата по вид на семейството

(Продължение и край)

(Брой)

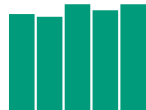
Области Семейства в състава на домакинствата	Общо	Вид на семейството			
		съпрузи без деца	съпрузи с деца	майка с деца	баща с деца
Две семейства	4072	1684	1543	719	126
Две родствени семейства	3528	1497	1344	581	106
Две родствени семейства с други родствени лица	500	170	185	125	20
Две родствени семейства с други неродствени лица	20	7	10	3	-
Две родствени семейства с други родствени и неродствени лица	2	1	-	1	-
Две неродствени семейства	18	7	3	8	-
Две неродствени семейства с други родствени лица	2	1	-	1	-
Две неродствени семейства с други неродствени лица	2	1	1	-	-
Две неродствени семейства с други родствени и неродствени лица	-	-	-	-	-
Три и повече семейства	695	189	264	220	22
Три и повече родствени семейства	581	160	219	183	19
Три и повече родствени семейства с други родствени лица	107	28	43	33	3
Три и повече родствени семейства с други неродствени лица	3	1	1	1	-
Три и повече родствени семейства с други родствени и неродствени лица	-	-	-	-	-
Три и повече неродствени семейства	-	-	-	-	-
Три и повече неродствени семейства с други родствени лица	-	-	-	-	-
Три и повече неродствени семейства с други неродствени лица	-	-	-	-	-
Три и повече неродствени семейства с други родствени и неродствени лица	4	-	1	3	-

III. Семейства към 1.02.2011 г. по области и общини

4. Семейства по области, общини и вид на семейството

(Брой)

Области Общини	Общо	Вид на семейството								
		съпрузи без деца			съпрузи с деца			един родител с неженени деца		
		общо	в брак	в съжител- ство без брак	общо	в брак	в съжител- ство без брак	общо	майка с деца	баща с деца
Общо за страната	2123224	813995	711830	102165	996446	808718	187728	312783	251325	61458
Благоевград	95086	33245	31126	2119	49855	45017	4838	11986	9621	2365
Банско	3884	1379	1302	77	2038	1883	155	467	376	91
Белица	2996	940	858	82	1754	1421	333	302	250	52
Благоевград	21629	6972	6321	651	11306	10401	905	3351	2722	629
Гоце Делчев	9333	3200	3011	189	5055	4633	422	1078	872	206
Гърмен	4374	1490	1379	111	2521	2108	413	363	288	75
Кресна	1611	651	631	20	767	723	44	193	137	56
Петрич	16071	5623	5289	334	8490	7590	900	1958	1610	348
Разлог	6244	2282	2165	117	3200	2880	320	762	618	144
Сандански	12178	4495	4192	303	6071	5363	708	1612	1314	298
Сатовча	4701	1780	1747	33	2532	2480	52	389	287	102
Симитли	4124	1492	1426	66	2030	1833	197	602	453	149
Струмяни	1619	704	664	40	674	541	133	241	189	52
Хаджидимово	3073	1210	1174	36	1561	1474	87	302	235	67
Якоруда	3249	1027	967	60	1856	1687	169	366	270	96
Бургас	122256	45047	39296	5751	61479	50860	10619	15730	13078	2652
Айтос	8491	3057	2802	255	4481	3744	737	953	773	180
Бургас	62852	22233	19073	3160	31544	27075	4469	9075	7684	1391
Средец	4275	1891	1629	262	1868	1185	683	516	402	114
Камено	2939	1283	1129	154	1269	942	327	387	300	87
Карнобат	7205	2884	2618	266	3477	2810	667	844	687	157
Малко Търново	1073	558	509	49	410	278	132	105	91	14
Несебър	6474	2243	1813	430	3325	2533	792	906	762	144
Поморие	8282	2888	2515	373	4353	3431	922	1041	843	198
Приморско	1756	730	616	114	851	675	176	175	145	30
Руен	8803	3103	2913	190	5071	4588	483	629	489	140
Созопол	3781	1605	1429	176	1779	1426	353	397	320	77
Сунгурларе	3601	1552	1386	166	1667	1108	559	382	307	75
Царево	2724	1020	864	156	1384	1065	319	320	275	45
Варна	136792	48920	39643	9277	67765	53015	14750	20107	16543	3564
Аврен	2478	1162	993	169	974	522	452	342	273	69
Аксаково	5987	2382	1985	397	2888	1956	932	717	561	156
Белослав	3228	1071	917	154	1717	1306	411	440	335	105
Бяла	925	380	311	69	449	290	159	96	71	25
Варна	98766	33511	26363	7148	49987	41069	8918	15268	12858	2410
Ветрино	1566	808	709	99	571	426	145	187	150	37
Вълчи дол	2838	1431	1260	171	1092	733	359	315	218	97
Долни чифлик	5581	2064	1774	290	2882	1648	1234	635	485	150
Девня	2460	834	681	153	1169	772	397	457	360	97



4. Семейства по области, общини и вид на семейството

(Продължение)

(Брой)

Области Общини	Общо	Вид на семейството								
		съпрузи без деца			съпрузи с деца			един родител с неженени деца		
		общо	в брак	в съжител- ство без брак	общо	в брак	в съжител- ство без брак	общо	майка с деца	баща с деца
Дългопол	4251	1727	1576	151	2061	1494	567	463	342	121
Провадия	6613	2644	2305	339	3040	2176	864	929	691	238
Суворово	2099	906	769	137	935	623	312	258	199	59
Велико Търново	71775	29677	25635	4042	31078	24144	6934	11020	8602	2418
Велико Търново	24597	9521	7942	1579	11161	9105	2056	3915	3195	720
Горна Оряховица	13787	5386	4725	661	6183	4940	1243	2218	1741	477
Елена	2659	1094	910	184	1182	815	367	383	303	80
Златарица	1110	507	430	77	438	250	188	165	126	39
Лясковец	3904	1562	1385	177	1683	1333	350	659	505	154
Павликени	6897	3264	2893	371	2670	1933	737	963	709	254
Полски Тръмбеш	4138	2014	1814	200	1572	1007	565	552	391	161
Свищов	10517	4540	4058	482	4486	3787	699	1491	1132	359
Стражица	3464	1438	1168	270	1470	832	638	556	412	144
Сухиндол	702	351	310	41	233	142	91	118	88	30
Видин	28728	13739	12403	1336	10801	8276	2525	4188	3026	1162
Белоградчик	1837	858	754	104	734	501	233	245	178	67
Бойница	339	264	238	26	42	28	14	33	22	11
Брегово	1444	759	691	68	478	341	137	207	131	76
Видин	18553	8202	7415	787	7542	6138	1404	2809	2051	758
Грамада	568	349	333	16	145	108	37	74	51	23
Димово	1737	892	773	119	584	344	240	261	192	69
Кула	1294	694	631	63	405	293	112	195	142	53
Макреш	426	282	263	19	90	57	33	54	39	15
Ново село	850	531	488	43	210	151	59	109	73	36
Ружинци	1154	601	533	68	398	219	179	155	113	42
Чупрене	526	307	284	23	173	96	77	46	34	12
Враца	53757	22078	19605	2473	23171	17825	5346	8508	6184	2324
Борован	1534	718	624	94	587	378	209	229	150	79
Бяла Слатина	6923	2930	2584	346	2928	2070	858	1065	741	324
Враца	21617	8188	7238	950	9843	8061	1782	3586	2706	880
Козлодуй	6173	2265	1944	321	3046	2248	798	862	645	217
Криводол	2622	1417	1296	121	852	540	312	353	217	136
Мездра	6373	2604	2333	271	2709	2227	482	1060	792	268
Мизия	2139	945	845	100	885	640	245	309	208	101
Оряхово	3329	1618	1456	162	1196	851	345	515	345	170
Роман	1708	709	656	53	661	492	169	338	254	84
Хайредин	1339	684	629	55	464	318	146	191	126	65
Габрово	35611	15252	13386	1866	14749	11755	2994	5610	4462	1148
Габрово	18970	8040	6958	1082	7865	6309	1556	3065	2458	607
Дряново	2761	1254	1117	137	1094	853	241	413	317	96
Севлиево	10400	4512	4038	474	4357	3402	955	1531	1214	317
Трявна	3480	1446	1273	173	1433	1191	242	601	473	128

III. Семейства към 1.02.2011 г. по области и общини

4. Семейства по области, общини и вид на семейството

(Продължение)

(Брой)

Области Общини	Общо	Вид на семейството								
		съпрузи без деца			съпрузи с деца			един родител с неженени деца		
		общо	в брак	в съжител- ство без брак	общо	в брак	в съжител- ство без брак	общо	майка с деца	баща с деца
Добрич	56030	21852	19429	2423	26346	20826	5520	7832	6200	1632
Балчик	5865	2166	1890	276	2843	2065	778	856	670	186
Генерал Тошево	4408	2056	1843	213	1782	1340	442	570	441	129
Добрич-град	27404	9703	8623	1080	13466	11523	1943	4235	3422	813
Добрич-селска	6314	2973	2639	334	2584	1636	948	757	566	191
Каварна	4516	1765	1583	182	2170	1655	515	581	460	121
Крушари	1229	510	448	62	593	415	178	126	96	30
Тервел	4812	2004	1790	214	2299	1727	572	509	388	121
Шабла	1482	675	613	62	609	465	144	198	157	41
Кърджали	46034	17664	16644	1020	23703	20847	2856	4667	3740	927
Ардино	3567	1583	1501	82	1661	1411	250	323	271	52
Джебел	2492	873	832	41	1400	1266	134	219	177	42
Кирково	6887	2968	2866	102	3440	3120	320	479	350	129
Крумовград	5270	1982	1878	104	2773	2462	311	515	389	126
Кърджали	19948	7264	6710	554	10259	8697	1562	2425	2004	421
Момчилград	4894	1828	1729	99	2623	2387	236	443	349	94
Черноочене	2976	1166	1128	38	1547	1504	43	263	200	63
Кюстендил	40171	16892	15751	1141	17135	14843	2292	6144	4882	1262
Бобов дол	2490	1051	973	78	1016	828	188	423	317	106
Бобошево	778	401	370	31	263	226	37	114	89	25
Дупница	13446	5336	4985	351	6104	5244	860	2006	1590	416
Кочериново	1488	758	704	54	517	435	82	213	158	55
Кюстендил	18020	7476	6942	534	7701	6726	975	2843	2333	510
Невестино	785	522	493	29	166	149	17	97	60	37
Рила	802	349	327	22	305	277	28	148	113	35
Сапарева баня	2205	905	870	35	1028	928	100	272	199	73
Трекляно	157	94	87	7	35	30	5	28	23	5
Ловеч	40870	18046	16181	1865	17161	13036	4125	5663	4326	1337
Априлци	958	449	412	37	385	349	36	124	102	22
Летница	1007	518	456	62	368	258	110	121	78	43
Ловеч	14643	6726	6121	605	5895	4881	1014	2022	1555	467
Луковит	4886	1989	1735	254	2159	1325	834	738	563	175
Тетевен	6274	2524	2246	278	2898	2100	798	852	648	204
Троян	9689	4315	3861	454	4039	3304	735	1335	1034	301
Угърчин	1715	874	783	91	591	337	254	250	186	64
Ябланица	1698	651	567	84	826	482	344	221	160	61
Монтана	42556	18750	16893	1857	17544	13245	4299	6262	4649	1613
Берковица	5408	2345	2171	174	2300	1668	632	763	581	182
Бойчиновци	2501	1226	1048	178	872	489	383	403	281	122
Брусарци	1423	746	659	87	484	324	160	193	134	59



4. Семейства по области, общини и вид на семейството

(Продължение)

(Брой)

Области Общини	Общо	Вид на семейството								
		съпрузи без деца			съпрузи с деца			един родител с неженени деца		
		общо	в брак	в съжител- ство без брак	общо	в брак	в съжител- ство без брак	общо	майка с деца	баща с деца
Вълчедръм	2691	1281	1142	139	1044	694	350	366	271	95
Вършец	2241	984	903	81	959	700	259	298	219	79
Георги Дамяново	692	419	387	32	166	131	35	107	84	23
Лом	8122	3529	3161	368	3280	2506	774	1313	990	323
Медковец	1106	589	535	54	334	212	122	183	123	60
Монтана	16163	6506	5857	649	7368	5972	1396	2289	1728	561
Чипровци	1052	532	500	32	348	317	31	172	109	63
Якимово	1157	593	530	63	389	232	157	175	129	46
Пазарджик	81044	29964	27217	2747	39784	31438	8346	11296	8804	2492
Батак	1810	697	654	43	891	803	88	222	179	43
Белово	2639	1057	992	65	1174	1017	157	408	298	110
Брацигово	2788	1207	1100	107	1224	945	279	357	282	75
Велинград	12007	4066	3687	379	6427	5381	1046	1514	1220	294
Лесичово	1497	655	599	56	628	406	222	214	173	41
Пазарджик	33928	12495	11182	1313	16451	12511	3940	4982	3952	1030
Панагюрище	7526	2919	2753	166	3548	3137	411	1059	809	250
Пещера	5501	2032	1845	187	2689	2159	530	780	610	170
Ракитово	4374	1441	1307	134	2394	1764	630	539	398	141
Септември	7527	2768	2515	253	3731	2782	949	1028	737	291
Стрелча	1447	627	583	44	627	533	94	193	146	47
Перник	39690	15551	14079	1472	17711	15083	2628	6428	5114	1314
Брезник	2032	972	907	65	793	656	137	267	202	65
Земен	746	426	397	29	231	197	34	89	66	23
Ковачевци	451	306	285	21	94	72	22	51	35	16
Перник	29177	10654	9561	1093	13603	11649	1954	4920	3938	982
Радомир	6115	2643	2423	220	2547	2227	320	925	729	196
Трън	1169	550	506	44	443	282	161	176	144	32
Плевен	78139	34507	31153	3354	32779	25856	6923	10853	7931	2922
Белене	2859	1255	1163	92	1212	1065	147	392	251	141
Гулянци	3559	1968	1841	127	1157	906	251	434	300	134
Долна Митрополия	5598	2866	2608	258	2026	1421	605	706	494	212
Долни Дъбник	3174	1548	1405	143	1227	861	366	399	269	130
Искър	1953	955	877	78	691	455	236	307	198	109
Кнежа	3994	1796	1592	204	1651	1207	444	547	354	193
Левски	5783	2772	2540	232	2232	1674	558	779	529	250
Никопол	2685	1489	1386	103	864	662	202	332	214	118
Плевен	38801	15431	13699	1732	17745	14731	3014	5625	4396	1229
Пордим	1739	942	877	65	585	424	161	212	157	55
Червен бряг	7994	3485	3165	320	3389	2450	939	1120	769	351

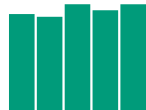
III. Семейства към 1.02.2011 г. по области и общини

4. Семейства по области, общини и вид на семейството

(Продължение)

(Брой)

Области Общини	Общо	Вид на семейството								
		съпрузи без деца			съпрузи с деца			един родител с неженени деца		
		общо	в брак	в съжител- ство без брак	общо	в брак	в съжител- ство без брак	общо	майка с деца	баща с деца
Пловдив	198714	73796	65449	8347	95712	80352	15360	29206	23612	5594
Асеновград	19204	7192	6609	583	9579	8292	1287	2433	1989	444
Брезово	2043	1072	1004	68	709	531	178	262	195	67
Калояново	3428	1607	1497	110	1387	1094	293	434	322	112
Карлово	15217	5811	5298	513	7287	5738	1549	2119	1677	442
Кричим	2339	760	702	58	1187	945	242	392	311	81
Куклен	1915	731	696	35	980	874	106	204	155	49
Лъки	882	456	399	57	341	237	104	85	72	13
Марица	9608	3798	3418	380	4719	3766	953	1091	791	300
Перущица	1502	619	542	77	708	554	154	175	128	47
Пловдив	97541	33197	28093	5104	47761	40867	6894	16583	13901	2682
Първомай	7509	3399	3198	201	3249	2735	514	861	636	225
Раковски	7675	2961	2757	204	3880	3352	528	834	581	253
Родопи	9729	3943	3674	269	4659	4079	580	1127	866	261
Садово	4591	1937	1768	169	2214	1528	686	440	343	97
Сопот	2926	1019	926	93	1445	1227	218	462	382	80
Стамболийски	5998	2220	1985	235	2934	2289	645	844	630	214
Съединение	3041	1368	1270	98	1274	1038	236	399	295	104
Хисаря	3566	1706	1613	93	1399	1206	193	461	338	123
Разград	36982	14973	13522	1451	17333	14139	3194	4676	3639	1037
Завет	3166	1316	1185	131	1509	1213	296	341	258	83
Исперих	6739	2636	2388	248	3292	2612	680	811	620	191
Кубрат	5495	2504	2278	226	2298	1841	457	693	504	189
Лозница	2690	1002	904	98	1373	1041	332	315	239	76
Разград	15028	5925	5291	634	7035	5825	1210	2068	1687	381
Самуил	2020	850	772	78	930	777	153	240	167	73
Цар Калоян	1844	740	704	36	896	830	66	208	164	44
Русе	69046	28157	24606	3551	30642	24719	5923	10247	8203	2044
Борово	1769	946	862	84	644	446	198	179	137	42
Бяла	3949	1783	1628	155	1646	1221	425	520	384	136
Ветово	3763	1635	1504	131	1667	1318	349	461	345	116
Две могили	2779	1317	1205	112	1086	850	236	376	281	95
Иваново	2790	1515	1396	119	959	807	152	316	239	77
Русе	49008	18514	15782	2732	22648	18595	4053	7846	6416	1430
Сливо поле	3206	1490	1326	164	1369	993	376	347	268	79
Ценово	1782	957	903	54	623	489	134	202	133	69
Силистра	35998	15831	14131	1700	15759	12331	3428	4408	3282	1126
Алфатар	903	491	420	71	316	218	98	96	65	31
Главиница	3245	1518	1376	142	1386	1098	288	341	246	95
Дулово	8709	3681	3350	331	4195	3332	863	833	587	246
Кайнарджа	1446	575	446	129	731	258	473	140	97	43



4. Семейства по области, общини и вид на семейството

(Продължение)

(Брой)

Области Общини	Общо	Вид на семейството								
		съпрузи без деца			съпрузи с деца			един родител с неженени деца		
		общо	в брак	в съжител- ство без брак	общо	в брак	в съжител- ство без брак	общо	майка с деца	баща с деца
Силистра	15514	6694	5943	751	6590	5463	1127	2230	1724	506
Ситово	1593	736	668	68	664	509	155	193	136	57
Тутракан	4588	2136	1928	208	1877	1453	424	575	427	148
Сливен	56764	21901	19422	2479	27084	19795	7289	7779	6335	1444
Котел	5606	2114	1786	328	2808	1768	1040	684	520	164
Нова Загора	11305	4877	4272	605	5042	3116	1926	1386	1088	298
Сливен	36180	13647	12238	1409	17383	13628	3755	5150	4274	876
Твърдица	3673	1263	1126	137	1851	1283	568	559	453	106
Смолян	37577	15670	14567	1103	18002	14334	3668	3905	3224	681
Баните	1565	889	859	30	559	449	110	117	95	22
Борино	1185	538	515	23	567	525	42	80	65	15
Девин	4027	1668	1551	117	1891	1441	450	468	384	84
Доспат	2981	1220	1168	52	1541	1391	150	220	172	48
Златоград	3900	1675	1596	79	1864	1502	362	361	297	64
Мадан	3835	1608	1483	125	1864	1222	642	363	303	60
Неделино	2295	1035	992	43	1108	931	177	152	121	31
Рудозем	3114	1259	1164	95	1611	1341	270	244	204	40
Смолян	12401	4804	4358	446	6033	4800	1233	1564	1315	249
Чепеларе	2274	974	881	93	964	732	232	336	268	68
София	72061	27401	24701	2700	34095	27610	6485	10565	8349	2216
Антон	460	170	153	17	197	162	35	93	74	19
Божурище	2499	993	877	116	1156	978	178	350	273	77
Ботевград	9721	3550	3205	345	4674	3776	898	1497	1164	333
Годеч	1598	736	683	53	656	571	85	206	156	50
Горна Малина	1784	781	715	66	755	596	159	248	194	54
Долна баня	1314	444	399	45	682	528	154	188	156	32
Драгоман	1537	699	631	68	590	494	96	248	194	54
Елин Пелин	6630	2516	2242	274	3195	2680	515	919	736	183
Етрополе	3490	1394	1279	115	1670	1444	226	426	327	99
Златица	1695	618	557	61	815	676	139	262	212	50
Ихтиман	5001	1773	1585	188	2522	1773	749	706	550	156
Копривщица	700	264	241	23	337	267	70	99	75	24
Костенец	3783	1376	1270	106	1810	1512	298	597	481	116
Костинброд	5255	1972	1720	252	2480	2100	380	803	644	159
Мирково	696	307	279	28	278	224	54	111	98	13
Правец	2109	837	721	116	941	613	328	331	272	59
Самоков	11196	4215	3846	369	5471	4202	1269	1510	1187	323
Своге	6477	2495	2280	215	2914	2580	334	1068	863	205
Сливница	2899	1151	1034	117	1367	1153	214	381	292	89
Пирдоп	2439	824	738	86	1214	999	215	401	303	98
Чавдар	351	130	111	19	168	127	41	53	38	15

III. Семейства към 1.02.2011 г. по области и общини

4. Семейства по области, общини и вид на семейството

(Продължение)

(Брой)

Области Общини	Общо	Вид на семейството								
		съпрузи без деца			съпрузи с деца			един родител с неженени деца		
		общо	в брак	в съжител- ство без брак	общо	в брак	в съжител- ство без брак	общо	майка с деца	баща с деца
Челопеч	427	156	135	21	203	155	48	68	60	8
София (столица)	350442	113700	88810	24890	171847	143239	28608	64895	55246	9649
Средец	7331	2778	2250	528	2880	2488	392	1673	1429	244
Красно село	23665	8216	6444	1772	10811	9253	1558	4638	4055	583
Възраждане	10122	3410	2545	865	4659	3812	847	2053	1761	292
Оборище	7825	2951	2332	619	3272	2772	500	1602	1370	232
Сердика	12742	4153	3271	882	6179	4935	1244	2410	2014	396
Подуяне	21949	6526	5067	1459	11152	9299	1853	4271	3603	668
Слатина	18601	6125	4632	1493	9097	7429	1668	3379	2858	521
Изгрев	8514	3109	2430	679	3819	3217	602	1586	1384	202
Лозенец	13563	4792	3606	1186	6404	5435	969	2367	2054	313
Триадица	17774	6253	4869	1384	8164	6931	1233	3357	2936	421
Красна поляна	16106	5060	3974	1086	7701	5763	1938	3345	2890	455
Илинден	9444	3120	2546	574	4483	3750	733	1841	1599	242
Надежда	19515	5957	4766	1191	9585	8015	1570	3973	3367	606
Искър	18385	5475	4270	1205	9377	7927	1450	3533	3015	518
Младост	29927	10158	7771	2387	14572	12455	2117	5197	4471	726
Студентски	8368	2879	1975	904	4157	3588	569	1332	1133	199
Витоша	17610	5769	4338	1431	9206	7628	1578	2635	2236	399
Овча купел	15511	4402	3348	1054	8511	7324	1187	2598	2160	438
Люлин	33293	10016	7894	2122	16687	13705	2982	6590	5671	919
Връбница	13839	3869	3111	758	7414	6195	1219	2556	2125	431
Нови Искър	8041	2594	2252	342	4241	3563	678	1206	931	275
Кремиковци	6400	1935	1580	355	3374	2622	752	1091	879	212
Панчарево	8400	2918	2482	436	4325	3635	690	1157	910	247
Баня	3517	1235	1057	178	1777	1498	279	505	395	110
Стара Загора	97342	39765	35027	4738	43888	34518	9370	13689	10848	2841
Братя Даскалови	2397	1290	1157	133	826	471	355	281	206	75
Гурково	1467	532	422	110	698	398	300	237	190	47
Гълъбово	3897	1711	1544	167	1672	1248	424	514	373	141
Казанлък	21544	8456	7521	935	9850	7989	1861	3238	2561	677
Мъглиж	2812	1262	1107	155	1168	626	542	382	283	99
Николаево	1145	421	366	55	523	271	252	201	153	48
Опан	840	571	529	42	184	105	79	85	68	17
Павел баня	4065	1635	1452	183	1850	1149	701	580	447	133
Раднево	5856	2500	2224	276	2567	2070	497	789	603	186
Стара Загора	47035	18486	16046	2440	22009	18369	3640	6540	5341	1199
Чирпан	6284	2901	2659	242	2541	1822	719	842	623	219
Търговище	35334	14145	12420	1725	16241	12022	4219	4948	3920	1028
Антоново	1817	695	590	105	853	525	328	269	210	59
Омуртаг	6578	2656	2384	272	3218	2262	956	704	534	170



4. Семейства по области, общини и вид на семейството

(Продължение и край)

(Брой)

Области Общини	Общо	Вид на семейството								
		съпрузи без деца			съпрузи с деца			един родител с неженени деца		
		общо	в брак	в съжител- ство без брак	общо	в брак	в съжител- ство без брак	общо	майка с деца	баща с деца
Опака	1991	833	773	60	962	856	106	196	141	55
Попово	8234	3487	3043	444	3532	2562	970	1215	987	228
Търговище	16714	6474	5630	844	7676	5817	1859	2564	2048	516
Хасково	73339	30115	27468	2647	33657	27210	6447	9567	7522	2045
Димитровград	15837	6815	6194	621	6705	5557	1148	2317	1782	535
Ивайловград	1928	896	854	42	834	716	118	198	149	49
Любимец	3045	1338	1240	98	1340	1014	326	367	264	103
Маджарово	476	245	233	12	176	139	37	55	42	13
Минерални бани	1798	747	720	27	879	811	68	172	132	40
Свиленград	6910	2694	2413	281	3402	2794	608	814	642	172
Симеоновград	2501	1054	920	134	1126	618	508	321	238	83
Стамболово	1804	805	730	75	833	660	173	166	121	45
Тополовград	3441	1767	1627	140	1309	979	330	365	272	93
Харманли	7391	3051	2781	270	3386	2587	799	954	725	229
Хасково	28208	10703	9756	947	13667	11335	2332	3838	3155	683
Шумен	52528	20417	17889	2528	24769	19283	5486	7342	5781	1561
Велики Преслав	3936	1617	1471	146	1763	1401	362	556	419	137
Венец	2182	918	836	82	1074	865	209	190	138	52
Върбица	3122	1179	1002	177	1644	1042	602	299	212	87
Каолиново	3658	1397	1271	126	1940	1557	383	321	222	99
Каспичан	2273	938	799	139	976	607	369	359	260	99
Никола Козлево	1744	685	585	100	887	583	304	172	124	48
Нови пазар	4856	1889	1658	231	2249	1710	539	718	567	151
Смядово	1878	842	752	90	747	517	230	289	224	65
Хитрино	1866	893	826	67	767	629	138	206	141	65
Шумен	27013	10059	8689	1370	12722	10372	2350	4232	3474	758
Ямбол	38558	16940	15377	1563	16356	13100	3256	5262	4202	1060
Болярово	1117	625	548	77	380	231	149	112	90	22
Елхово	4848	2315	2131	184	1964	1550	414	569	434	135
Стралджа	3525	1643	1484	159	1459	941	518	423	307	116
Тунджа	7078	4002	3723	279	2262	1628	634	814	596	218
Ямбол	21990	8355	7491	864	10291	8750	1541	3344	2775	569

ПРИЛОЖЕНИЕ





РЕПУБЛИКА БЪЛГАРИЯ

НАЦИОНАЛЕН СТАТИСТИЧЕСКИ ИНСТИТУТ

ПРЕБРОЯВАНЕ НА НАСЕЛЕНИЕТО И ЖИЛИЩНИЯ
ФОНД КЪМ 1 ФЕВРУАРИ 2011 ГОДИНА

ПРЕБРОИТЕЛНА КАРТА

ЗА СГРАДИТЕ, ЖИЛИЩАТА И НАСЕЛЕНИЕТО

Област	<input type="text"/>	
Община	<input type="text"/>	
Населено място	<input type="text"/>	<input type="text"/> <input type="text"/> <input type="text"/> <input type="text"/>
Район (София, Пловдив и Варна).....		<input type="text"/> <input type="text"/> <input type="text"/> <input type="text"/>
Улица..... (жилищен комплекс, курортен комплекс)		<input type="text"/> <input type="text"/> <input type="text"/> <input type="text"/>
№ на дворното място/блока		<input type="text"/> <input type="text"/> <input type="text"/> <input type="text"/>
Подномер		<input type="text"/>
Вход		<input type="text"/> <input type="text"/>
Апартамент		<input type="text"/> <input type="text"/> <input type="text"/> <input type="text"/>
Контролен район		<input type="text"/> <input type="text"/> <input type="text"/>
Преброителен участък		<input type="text"/>
№ на сградата в преброителния участък		<input type="text"/> <input type="text"/> <input type="text"/>
№ на жилището в сградата		<input type="text"/> <input type="text"/> <input type="text"/>

Информацията, събрана с преброителната карта, ще бъде използвана само за статистически цели.

Преброителят, който ще Ви посети, е задължен с клетвена декларация да пази в тайна получената от Вас информация.

На основание чл. 3 и 17 от Закона за защита на личните данни, НСИ е администратор на лични данни и е вписан в Регистъра на администраторите на лични данни.

1

СГРАДА

Преброителната карта съдържа четири части, които се попълват в следната последователност: „Сграда“, „Жилище“, Списък „Временно присъстващи лица“ и „Население“.

✚ В частта „Сграда“ се попълват данни за жилищната сграда. В случаите, когато в една сграда има **повече от едно жилище, тази част се попълва само в картата, в която се вписват сведенията за първото жилище.**

✚ В частта „Жилище“ се описват някои основни характеристики на жилището. За лицата в **домовете за временно настаняване на бездомни** и за бездомните без жилище се попълва само въпрос 1 от частта за жилище, а частта за сградата се зачертава с диагонална черта. За **подвижни и примитивни жилища** се попълва частта за жилищата, а частта за сградата не се попълва и се зачертава с диагонална черта.

✚ В частта Списък „Временно присъстващи лица“ се записват само лицата, които живеят обичайно в друго населено място или държава, но са дошли временно след 1 февруари 2010 г. в командировка, отпуск, на гости, на почивка и др. и към критичния момент на преброяването се намират в преброяваното жилище.

✚ В частта „Население“ се попълват данни за **всяко лице**, което обичайно живее в жилището включително и за **лицата, които живеят обичайно в него, но временно отсъстват за период по-малък от една година** по някаква причина.

✚ В преброителната карта е предвидена възможност да се запише информация за 5 лица. В случаите, когато в едно жилище живеят повече от 5 лица, се попълва нова преброителна карта, за която частите „Сграда“ и „Жилище“ не се попълват, а номерът на лицето продължава номерацията от предната карта, т.е. 06, 07 и т.н. Когато в жилището живеят повече от 10 лица, преброителят попълва и трета карта – част „Население“, като номерът на лицето следва номерацията от предходната карта, т.е. 11, 12 и т.н.

За всички въпроси преброителят спазва начина на отбелязване на отговорите, посочен в Инструкцията.

✚ Знакът /...../ указва, че на тези въпроси отговорът се изписва с числа или думи.

✚ Знакът → указва, че е необходимо да се премине на посочения след него въпрос.

✚ Знакът * указва, че на тези въпроси лицата отговарят доброволно.

✚ Преброителят огражда кода на отговорите и нанася този код в квадратчетата в дясната част на картата срещу съответния въпрос.

1. Какъв е видът на сградата?

1. Къща
2. Жилищен блок, кооперация
3. Сграда от смесен тип (над 60% жилищна площ)
4. Общежитие
5. Лятна кухня
6. Вила
7. Сграда за колективно домакинство (пансион, дом за стари хора, дом за деца и др.)
8. Дом за временно настаняване на бездомни

При отговор 8 на въпрос 1 **не се отговаря** на останалите въпроси от частта за сградата.

2. Къде се намира сградата?

1. В чертите на населеното място (в регулация)
2. В регулирана вилна зона
3. Извън регулация

3. На колко етажа е сградата?

4. От какъв материал е построена сградата? (конструкция)

1. Панели (готови сглобяеми елементи)
2. Стоманобетон (стоманобетонна конструкция с плоча и колони)
3. Тухли (с бетонна плоча)
4. Тухли (с гредоред без стоманобетон)
5. Камък
6. Кирпич (сурови тухли)
7. Дърво (дъски, дървени плоскости)
8. Друг

5. Има ли монтирани слънчеви панели (колектори) на сградата?

(за затопляне на вода, производство на електроенергия)

1. Да
2. Не

6. Обитавана ли е сградата?

(живее поне едно домакинство)

1. Да
2. Не

7. През коя година е построена сградата?

8. Има ли в сградата асансьор?

1. Да
2. Не

9. Колко жилища има в сградата?



2 **ЖИЛИЩЕ**

<p>1. Какъв е видът на жилището?</p> <ol style="list-style-type: none"> 1. Жилище в жилищна сграда <input type="checkbox"/> 2. Жилище в студентско/работническо общежитие 3. Жилище в нежилищна сграда (административна, стопанска и др.) 4. Колективно жилище (пансион, манастир, дом за стари хора и др.) 5. Примитивно жилище (колиба, барака и др.) 6. Подвижно жилище (фургон, каравана и др.) 7. Място в дом за временно настаняване на бездомни 8. Без жилище (бездомен) <p>При отговор 7 и 8 на въпрос 1 не се отговаря на останалите въпроси от частта за жилището.</p> <p>2. Как се използва жилището?</p> <ol style="list-style-type: none"> 1. Жилище за постоянно (обичайно) пребиваване <input type="checkbox"/> 2. Жилище за сезонно или ваканционно пребиваване 3. Жилището е необитавано <p>3. Каква собственост е жилището?</p> <ol style="list-style-type: none"> 1. Жилището е държавно или общинско <input type="checkbox"/> 2. Жилището е частно на физическо лице 3. Жилището е частно на юридическо лице <p>4. Собственици, ползватели или наематели живеят в жилището?</p> <ol style="list-style-type: none"> 1. В жилището живеят само собственици <input type="checkbox"/> 2. В жилището живеят само ползватели без наем 3. В жилището живеят само наематели 4. В жилището живеят собственици/ползватели без наем и наематели 5. Жилището е необитавано 6. Жилището е колективно <p>5. Колко е общата застроена площ на жилището? кв. м <input type="text"/> <input type="text"/> <input type="text"/> <input type="text"/></p> <p>6. Колко стаи има в жилището? <input type="text"/> <input type="text"/> (включват се всички стаи с площ 4 и повече кв. м, без кухня и сервизни помещения)</p> <p>7. Има ли кухня в жилището?</p> <ol style="list-style-type: none"> 1. Да, отделна кухня – площ (кв. м) <input type="checkbox"/> <input type="checkbox"/> 2. Да, отделен кухненски бокс – площ (кв. м) <input type="checkbox"/> 3. Няма <p>8. Спомагателни помещения – площ (кв. м) <input type="text"/> <input type="text"/> <input type="text"/> (вкл. вестибюл, коридори и сервизни помещения)</p> <p>9. Електрифицирано ли е жилището?</p> <ol style="list-style-type: none"> 1. Да 2. Не <input type="checkbox"/> <p>10. Има ли жилището водопровод?</p> <ol style="list-style-type: none"> 1. Да, вътре в жилището <input type="checkbox"/> 2. Да, извън жилището 3. Няма <p>11. Какъв източник на вода ползва жилището?</p> <ol style="list-style-type: none"> 1. Обществено водоснабдяване (напр. Вик) <input type="checkbox"/> 2. Собствен водоизточник (извор, кладенец или сондаж) 3. Обществено водоснабдяване и собствен водоизточник 4. Няма <p>12. Има ли в жилището канализация?</p> <ol style="list-style-type: none"> 1. Да, свързана с обществената канализация <input type="checkbox"/> 2. Да, свързана с изгребна яма 3. Да, свързана със септична яма или друго пречиствателно съоръжение 4. Да, свързана с попивна (помийна) яма 5. Няма 	<p>13. Има ли жилището тоалетна?</p> <ol style="list-style-type: none"> 1. Да, вътре в жилището <input type="checkbox"/> 2. Да, в сградата, но извън жилището 3. Да, извън сградата 4. Няма 5. Жилището е необитавано <p>14. Има ли течаща топла вода в жилището? (независимо дали източникът е централен, бойлер или друго съоръжение)</p> <ol style="list-style-type: none"> 1. Да <input type="checkbox"/> 2. Не 3. Жилището е необитавано <p>15. Има ли жилището баня?</p> <ol style="list-style-type: none"> 1. Да, вътре в жилището <input type="checkbox"/> 2. Да, в сградата, но извън жилището 3. Да, извън сградата 4. Няма баня 5. Жилището е необитавано <p>16. Има ли в жилището инсталация за отопление?</p> <ol style="list-style-type: none"> 1. Да, от централен източник <input type="checkbox"/> 2. Да, от собствен източник 3. Няма <p>17. С какво се отоплява жилището? (посочват се един или два източника)</p> <ol style="list-style-type: none"> 1. Парно от централен източник <input type="checkbox"/> 2. Газ от централен източник <input type="checkbox"/> 3. Електричество (вкл. подово отопление, климатик) 4. Нафта 5. Газ 6. Въглища 7. Дърва 8. Други (термопомпи, пелети и др.) 9. Жилището е необитавано <p>18. Има ли жилището външна изолация?</p> <ol style="list-style-type: none"> 1. Да 2. Не <input type="checkbox"/> <p>19. Има ли жилището енергоспестяваща дограма?</p> <ol style="list-style-type: none"> 1. Да 2. Не <input type="checkbox"/> <p>20. Битова осигуреност на домакинството</p> <table style="width: 100%; border-collapse: collapse;"> <thead> <tr> <th></th> <th>Да</th> <th>Не</th> </tr> </thead> <tbody> <tr><td>1. Телевизор</td><td><input type="checkbox"/></td><td><input type="checkbox"/></td></tr> <tr><td>2. Ефирна (вътрешна или външна антена)</td><td><input type="checkbox"/></td><td><input type="checkbox"/></td></tr> <tr><td>2а. Кабелна телевизия</td><td><input type="checkbox"/></td><td><input type="checkbox"/></td></tr> <tr><td>3. Сателитна антена (спътникова)</td><td><input type="checkbox"/></td><td><input type="checkbox"/></td></tr> <tr><td>4. Аудио и/или видеоуредба</td><td><input type="checkbox"/></td><td><input type="checkbox"/></td></tr> <tr><td>5. Телефон, вкл. мобилен</td><td><input type="checkbox"/></td><td><input type="checkbox"/></td></tr> <tr><td>6. Компютър</td><td><input type="checkbox"/></td><td><input type="checkbox"/></td></tr> <tr><td>7. Достъп до интернет</td><td><input type="checkbox"/></td><td><input type="checkbox"/></td></tr> <tr><td>8. Готварска печка</td><td><input type="checkbox"/></td><td><input type="checkbox"/></td></tr> <tr><td>9. Хладилник и/или фризер</td><td><input type="checkbox"/></td><td><input type="checkbox"/></td></tr> <tr><td>10. Автоматична пералня</td><td><input type="checkbox"/></td><td><input type="checkbox"/></td></tr> <tr><td>11. Съдомиялна</td><td><input type="checkbox"/></td><td><input type="checkbox"/></td></tr> <tr><td>12. Климатик</td><td><input type="checkbox"/></td><td><input type="checkbox"/></td></tr> <tr><td>13. Лека кола/минибус</td><td><input type="checkbox"/></td><td><input type="checkbox"/></td></tr> <tr><td>14. Вила, къща за почивка</td><td><input type="checkbox"/></td><td><input type="checkbox"/></td></tr> <tr><td>15. Гараж (гаражна клетка)</td><td><input type="checkbox"/></td><td><input type="checkbox"/></td></tr> <tr><td>16. Жилището е необитавано</td><td><input type="checkbox"/></td><td><input type="checkbox"/></td></tr> <tr><td>17. Жилището е колективно</td><td><input type="checkbox"/></td><td><input type="checkbox"/></td></tr> </tbody> </table>		Да	Не	1. Телевизор	<input type="checkbox"/>	<input type="checkbox"/>	2. Ефирна (вътрешна или външна антена)	<input type="checkbox"/>	<input type="checkbox"/>	2а. Кабелна телевизия	<input type="checkbox"/>	<input type="checkbox"/>	3. Сателитна антена (спътникова)	<input type="checkbox"/>	<input type="checkbox"/>	4. Аудио и/или видеоуредба	<input type="checkbox"/>	<input type="checkbox"/>	5. Телефон, вкл. мобилен	<input type="checkbox"/>	<input type="checkbox"/>	6. Компютър	<input type="checkbox"/>	<input type="checkbox"/>	7. Достъп до интернет	<input type="checkbox"/>	<input type="checkbox"/>	8. Готварска печка	<input type="checkbox"/>	<input type="checkbox"/>	9. Хладилник и/или фризер	<input type="checkbox"/>	<input type="checkbox"/>	10. Автоматична пералня	<input type="checkbox"/>	<input type="checkbox"/>	11. Съдомиялна	<input type="checkbox"/>	<input type="checkbox"/>	12. Климатик	<input type="checkbox"/>	<input type="checkbox"/>	13. Лека кола/минибус	<input type="checkbox"/>	<input type="checkbox"/>	14. Вила, къща за почивка	<input type="checkbox"/>	<input type="checkbox"/>	15. Гараж (гаражна клетка)	<input type="checkbox"/>	<input type="checkbox"/>	16. Жилището е необитавано	<input type="checkbox"/>	<input type="checkbox"/>	17. Жилището е колективно	<input type="checkbox"/>	<input type="checkbox"/>
	Да	Не																																																								
1. Телевизор	<input type="checkbox"/>	<input type="checkbox"/>																																																								
2. Ефирна (вътрешна или външна антена)	<input type="checkbox"/>	<input type="checkbox"/>																																																								
2а. Кабелна телевизия	<input type="checkbox"/>	<input type="checkbox"/>																																																								
3. Сателитна антена (спътникова)	<input type="checkbox"/>	<input type="checkbox"/>																																																								
4. Аудио и/или видеоуредба	<input type="checkbox"/>	<input type="checkbox"/>																																																								
5. Телефон, вкл. мобилен	<input type="checkbox"/>	<input type="checkbox"/>																																																								
6. Компютър	<input type="checkbox"/>	<input type="checkbox"/>																																																								
7. Достъп до интернет	<input type="checkbox"/>	<input type="checkbox"/>																																																								
8. Готварска печка	<input type="checkbox"/>	<input type="checkbox"/>																																																								
9. Хладилник и/или фризер	<input type="checkbox"/>	<input type="checkbox"/>																																																								
10. Автоматична пералня	<input type="checkbox"/>	<input type="checkbox"/>																																																								
11. Съдомиялна	<input type="checkbox"/>	<input type="checkbox"/>																																																								
12. Климатик	<input type="checkbox"/>	<input type="checkbox"/>																																																								
13. Лека кола/минибус	<input type="checkbox"/>	<input type="checkbox"/>																																																								
14. Вила, къща за почивка	<input type="checkbox"/>	<input type="checkbox"/>																																																								
15. Гараж (гаражна клетка)	<input type="checkbox"/>	<input type="checkbox"/>																																																								
16. Жилището е необитавано	<input type="checkbox"/>	<input type="checkbox"/>																																																								
17. Жилището е колективно	<input type="checkbox"/>	<input type="checkbox"/>																																																								

3

Списък „Временно присъстващи лица“

В този списък запишете лицата, които обичайно живеят в друго населено място в страната, но са дошли временно, за по-малко от една година (след 1 февруари 2010 г.), в командировка, отпуск, на гости, на почивка и др. и към критичния момент на преброяването се намират в преброяваното жилище.

Запишете и **временно присъстващите лица от чужбина** - лица, които обичайно живеят в чужбина, но са дошли временно, за по-малко от една година (след 1 февруари 2010 г.), в командировка, отпуск, на гости, на почивка и др. и към критичния момент на преброяването се намират в преброяваното жилище.

№	Име на лицето	1. ЕГН 2. ЛНЧ 3. ЛН		<input type="checkbox"/>	Дата на раждане	
	Име	<input type="text"/>			<input type="text"/>	
	Презиме	Държава на раждане	Пол		Гражданство	
	Фамилия	Настоящ адрес				

№	Име на лицето	1. ЕГН 2. ЛНЧ 3. ЛН		<input type="checkbox"/>	Дата на раждане	
	Име	<input type="text"/>			<input type="text"/>	
	Презиме	Държава на раждане	Пол		Гражданство	
	Фамилия	Настоящ адрес				

№	Име на лицето	1. ЕГН 2. ЛНЧ 3. ЛН		<input type="checkbox"/>	Дата на раждане	
	Име	<input type="text"/>			<input type="text"/>	
	Презиме	Държава на раждане	Пол		Гражданство	
	Фамилия	Настоящ адрес				

№	Име на лицето	1. ЕГН 2. ЛНЧ 3. ЛН		<input type="checkbox"/>	Дата на раждане	
	Име	<input type="text"/>			<input type="text"/>	
	Презиме	Държава на раждане	Пол		Гражданство	
	Фамилия	Настоящ адрес				



Списък „Членове на домакинствата“

Колко лица живеят в жилището?

Моля, запишете лицата:

- които **обичайно живеят в жилището** и към критичния момент на преброяването се намират в него;
- които **обичайно живеят в жилището, но временно отсъстват и към критичния момент на преброяването се намират в друго населено място на страната или в чужбина за период, по-малък от 1 година.**

Не се включват временно присъстващите лица, описани в частта Списък „Временно присъстващи лица“.

Моля, запишете в колко домакинства се разпределят тези лица

Домакинство е:

- едно лице, което живее в самостоятелно жилище, стая или част от стая и е на самостоятелен бюджет.
- две или повече лица, които живеят в едно жилище или част от жилище и имат общ бюджет, независимо дали имат или нямат родствени връзки.

На вниманието на преброятеля!

В домакинството лицата се подреждат по семейства, ако има такива.

Семейство образуват:

- съпрузи (в юридически брак или в съжителство без брак) без деца;
- съпрузи (в юридически брак или в съжителство без брак) с едно или няколко никога невстъпвали в брак деца независимо от възрастта им;
- един родител с едно или повече никога невстъпвали в брак деца независимо от възрастта им.

Едно лице не формира семейство!

В помощния списък „Членове на домакинствата“, който се попълва от преброятеля, се записват имената на членовете на домакинството. С оглед правилното попълване на карта „Население“ членовете на домакинствата трябва да бъдат подредени, като с № 01 се записва главата на домакинството и след това останалите лица от това домакинство се подреждат по отделни семейства (ако в домакинството има повече от едно семейство). В колона 5 за всяко лице, член на домакинството, се определя първо отношението му към главата на домакинството.

Ако домакинството се състои от повече от пет лица, се попълва следваща карта за население, като отново се изписва адресната част, без да се попълват разделите за сграда и за жилище, а номерацията на лицата е продължение от предходната, т.е. във втората карта номерата на лицата ще бъдат от 6 до 10, в третата – от 11 до 15, и т.н.

Помощният списък „Членове на домакинствата“ се попълва от преброятеля и в следваща карта само ако лицата в жилището са повече от редовете в първата карта, т.е. ако лицата са повече от 15.

№	Имена на лицето			Отношение на лицето към главата на домакинството
	име	презиме	фамилия	
1	2	3	4	5

Отношение на лицето към главата на домакинството
(колона № 5)

1. Глава на домакинството	7. Родител на съпруга/съпругата
2. Съпруг/съпруга (партньор/партньорка)	8. Брат/сестра на главата на домакинството
3. Син/дъщеря	9. Брат/сестра на съпруга/съпругата
4. Зет/снаха	10. Дядо/баба
5. Внук/правнук	11. Друго родствено лице
6. Родител на главата на домакинството	12. Друго неродствено лице

4

НАСЕЛЕНИЕ

Първо лице

Следващите два въпроса (14 и 15) се отнасят за всички лица, вкл. и за лицата под 16 години

14. Вашето юридическо семейно положение е:

1. Неженен/неомъжена
2. Женен/омъжена
3. Вдовец/вдовица
4. Разведен/разведена

15. Вашето фактическо семейно положение е:

1. Не в брак (не в съжителство)
2. В брак
3. В съжителство без брак

Следващият въпрос се отнася само за жените, родени преди 1 февруари 1999 година. За всички останали се преминава на **Въпрос 17.**

16. Брой живородени и/или осиновени деца

1. Брой деца
- 1.1. От тях, живеещи в чужбина (брой)
2. Няма деца

17. Променили ли сте населеното място на обичайното си живеене през периода 2001 – 2011 година?

Записва се **последната** промяна на населеното място на обичайно живеене.

1. Не съм го променял/а → **Въпрос 18**
2. Да, от населено място в страната
- Година на промяната
- От: Община /...../
- Населено място /...../
3. Да, от чужбина
- Година на промяната
- От друга държава /...../

18. Живели ли сте в чужбина през периода 1980 – 2011 г. за повече от 1 година?

1. Не съм живял/а в чужбина → **Въпрос 19**
2. Да, живял/а съм

Отговорите се отнасят само за **последното** пребиваване в чужбина

- Година на заминаване в чужбина
- Година на пристигане в България
- Държава /...../

19. Къде живеехте една година преди преброяването?

1. В населеното място в адресната част на тази карта
2. В друго населено място в страната
- Община /...../
- Населено място /...../
3. В чужбина (държава) /...../
4. Дете, родено след 1 февруари 2010 година.

20. Грамотен ли сте? (можете ли да четете и пишете)

1. Да 2. Не 3. Дете до 8 г. вкл.

20а. Вие сте ученик, студент, докторант?

1. Да 2. Не

21. Най-високата степен на образование/степен на професионална квалификация, която сте завършили:

1. Образователна и научна степен „доктор“ (защитена дисертация)
2. Висше – магистър
3. Висше – бакалавър
4. Висше – професионален бакалавър (специалист, полувисше)
5. Професионално обучение след средно образование (IV степен ПК¹)
6. Средно специално (техникум, професионална гимназия, III степен ПК¹)
7. Средно професионално-техническо (СПТУ, професионална гимназия, II степен ПК¹)
8. Средно общо образование (гимназия)
9. Професионално-техническо образование с прием след VIII клас (I степен ПК¹)
10. Професионално-техническо образование с прием след VI/VII клас (I степен ПК¹)
11. Основно
12. Начално
13. Незавършено начално
14. Никога не съм посещавал/а училище
15. Дете (до 7 години вкл., което още не посещава училище)

¹ПК – професионална квалификация.

Следващите въпроси с номера от 22 до 26 вкл. се отнасят за лицата на **15 и повече навършени години**, т.е. родени преди 1 февруари 1996 година.

За лицата, родени след тази дата, се преминава на **въпрос 27.**

22. Работили ли сте поне един час през периода 24 – 30 януари 2011 г. срещу заплащане в пари, натура или друг доход?

(имали ли сте работа през периода 24 – 30 януари 2011 г.)

За лицата, които имат работа, от която временно отсъстват поради отпусък (вкл. по майчинство), болест, липса на материали, аварии и др., се записват отговори от 1 до 4.

1. Да, срещу заплащане в пари или в натура (раб. заплата, гражд. договор, хонорар, комисионна)
2. Да, в собствена фирма, на свободна практика или друга самостоятелна дейност
3. Да, в производство на селскостопански продукти за пазара
4. Да, в производство на селскостопански продукти само за потребление в домакинството → **Въпрос 23**
5. Не съм работил(а)/не съм имал(а) работа

22а. Търсили ли сте активно работа през последните 4 седмици (до 30 януари 2011 г.)?

1. Да
2. Не → **Въпрос 22 в.**

22б. Ако бяхте намерили подходяща работа в дните от 24 – 30 януари 2011 г., бихте ли могли да започнете работа в рамките на две седмици?

1. Да → **Въпрос 23**
2. Не

22в. През периода 24 – 30 януари 2011 г. към коя от следните групи се отнасяхте?

1. Учащ → **Въпрос 27**
2. Пенсионер
3. Лице, ангажирано само с домашни или семейни задължения
4. Друга → **Въпрос 30**

23. На основната си работа Вие сте (сте били):

За неработещите лица се попълва информация за последната работа.

1. Работодател (с наети)
2. Самостоятелно работещ (без наети)
3. Наето лице
4. Неплатен семеен работник (член на домакинството, помагач в семейния бизнес без формално заплащане)
5. Член на производствена или земеделска кооперация
6. Селскостопански производител за собствена консумация
7. Никога не съм работил → **Въпрос 30**

24. Месторабота

За неработещите лица се попълва информация за последната работа.

1. Име на фирмата, учреждениято, организацията (записва се)

.....

2. Основна дейност на фирмата, учреждениято, организацията

.....

(Запишете подробно)

25. Форма на собственост на фирмата, учреждениято, организацията

За неработещите лица се попълва информация за последната работа.

1. Частна
2. Държавна, общинска
3. Непоказана

26. Какво работите (професия, длъжност или вид трудова дейност)?

За неработещите лица се записва последната професия, длъжност.

.....

(Запишете подробно)

27. В едно и също населено място/държава ли работите/учите и живеете?

1. Не работя/не уча → **Въпрос 30**
2. Да → **Въпрос 30**
3. Не

28. Къде работите/учите?

1. В страната
Община
Населено място
2. В чужбина (държава)

29. С какъв транспорт се придвижвате ежедневно до местоработата си/учебното заведение?

Ако пътувате с повече от едно превозно средство, запишете това с което изминавате по-голяма част от разстоянието.

1. Не пътувам ежедневно
2. Лек автомобил
3. Влак
4. Автобус/микробус
5. Мотоциклет
6. Велосипед
7. Друг

30. Вашите средства за съществуване са от:

Възможен е повече от един отговор.

1. Основна работа
2. Допълнителна работа
3. Домашно селско стопанство
4. Обезщетение за безработен
5. Пенсии
6. Социално подпомагане
7. Семейни помощи и обезщетения
8. Стипендии
9. Собственост (рента, дивиденди и др.)
10. Спестявания, застраховки, хазарт и др.
11. Издръжка от работещо лице в страната
12. Издръжка от неработещо лице в страната
13. Издръжка от безработно лице в страната
14. Издръжка от лице в чужбина

31. Кой от посочените източници във въпрос 30 е основен за Вас?

На въпроси 32, 33 и 34 отговорите са доброволни. Ако преброяваното лице не желае да отговори, въпросите се пропускат.

32. През последните 6 месеца били ли сте ограничен/а при извършване на обичайните си дейности поради здравословни проблеми?*

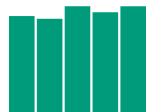
1. Не
2. Да, ограничен/а съм, но не в голяма степен
3. Да, силно ограничен/а съм

33. Признат от ТЕЛК/НЕЛК процент трайно намалена работоспособност* (за лицата на 16 и повече години)

1. Няма
2. До 50%
3. От 50 до 70% (III група)
4. От 71 до 90% (II група)
5. Над 90% (I група)

34. Призната от ДЕЛК/ТЕЛК намалена възможност за социална адаптация* (за лицата до 16 години)

1. Няма
2. До 50%
3. От 50 до 90%
4. Над 90%



ISBN 978-954-9680-79-9

НАЦИОНАЛЕН СТАТИСТИЧЕСКИ ИНСТИТУТ
ПРЕБРОЯВАНЕ НА НАСЕЛЕНИЕТО И ЖИЛИЩНИЯ ФОНД
В РЕПУБЛИКА БЪЛГАРИЯ ПРЕЗ 2011 ГОДИНА

**ТОМ 1
НАСЕЛЕНИЕ**

**КНИГА 5
СЕМЕЙСТВА**

Автори: Р. Балъкова, Ир. Тошева, Ем. Белева

Отговорен редактор: П. Димитрова
Стилов редактор: М. Трифонова

Карти: В. Ангелова

Формат 205x290
Тираж 400

Предпечатна подготовка и печат: БУЛГЕД ООД

ISBN 978-954-9680-79-9



**ПРЕБРОЯВАНЕ НА НАСЕЛЕНИЕТО И ЖИЛИЩНИЯ ФОНД ПРЕЗ 2011 ГОДИНА
ТОМ 1. НАСЕЛЕНИЕ
КНИГА 5. СЕМЕЙСТВА**

WWW.NSI.BG