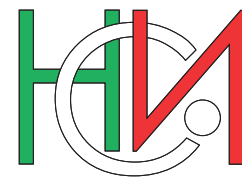


РЕПУБЛИКА БЪЛГАРИЯ




НАЦИОНАЛЕН СТАТИСТИЧЕСКИ ИНСТИТУТ

ПРЕБРОЯВАНЕ НА НАСЕЛЕНИЕТО И ЖИЛИЩНИЯ ФОНД ПРЕЗ 2011 ГОДИНА

ТОМ 3  
ОБЛАСТИ  
КНИГА 17  
РАЗГРАД



**РЕПУБЛИКА БЪЛГАРИЯ**



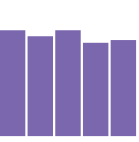
НАЦИОНАЛЕН СТАТИСТИЧЕСКИ ИНСТИТУТ

**ПРЕБРОЯВАНЕ НА НАСЕЛЕНИЕТО  
И ЖИЛИЩНИЯ ФОНД ПРЕЗ 2011 ГОДИНА**

**ТОМ 3  
ОБЛАСТИ  
КНИГА 17  
РАЗГРАД**

**СОФИЯ, 2012**

At the bottom of the page, there are several thick, black, wavy lines that curve across the width of the page, creating a decorative border.



**Редакционен съвет:**

Десислава Димитрова

Евелин Йорданова

Лидия Сандева

Любомир Блатски

Магдалена Костова

Росица Балъкова

Свилен Кателиев

Финка Денкова



## ПРЕДГОВОР

Преброяванията на населението осигуряват надеждна, изчерпателна и детайлизирана по административно-териториални единици информация за броя и структурата на населението и промените, които настъпват в тях. Тази информация е в основата на цялостната държавна политика в продължение на десетилетие.

От 1 до 28 февруари 2011 г. се проведе 17-ото поред преброяване на населението и жилищния фонд в Република България в съответствие със **Закона за преброяване на населението и жилищния фонд в Република България през 2011 г.** (ЗПНЖФ), приет от 40-ото Народно събрание.

За първи път България проведе преброяване като страна - членка на Европейския съюз, и при спазване на изискванията на Регламент (ЕО) № 763/2008 на Европейския парламент и на Съвета относно преброяване на населението и жилищния фонд в ЕС, както и на съпътстващите го европейски регламенти за техническия формат и качеството на данните.

За първи път освен класическо пребро-

яване с преброителна карта се проведе и преброяване по интернет с електронен въпросник като метод за регистрация на статистическите данни.

Настоящото издание е част от поредицата публикации на НСИ, съдържащи окончателни данни за основните резултати по всички теми от Преброяване 2011.

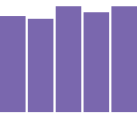
Изданието съдържа сравнителни данни по години на преброяванията и окончателни данни от Преброяване 2011 за основните признаци, характеризиращи населението, домокинствата, семействата, жилищните сгради и жилищата в област Разград с включените в нея общини. За някои признаци са разработени и таблици по населени места.

Информацията е представена на национално и регионално равнище съгласно административно-териториалното устройство на страната към 1.02.2011 година.

При използване на данните от публикацията трябва да се имат предвид методологичните бележки.







## СЪДЪРЖАНИЕ

	Стр.		Стр.
<b>ПРЕДГОВОР</b> .....	3	14. Деца до 16 години със и без	
<b>СЪКРАЩЕНИЯ И ЗНАЦИ</b> .....	6	степен на увреждане по възраст .....	66
<b>МЕТОДОЛОГИЧНИ БЕЛЕЖКИ</b> .....	8	15. Население на 15 - 64 навършени години	
		по икономическа активност, местоживеене и пол .....	68
<b>I. НАСЕЛЕНИЕ, ДОМАКИНСТВА, СЕМЕЙСТВА,</b>		16. Население на 15 - 64 навършени години	
<b>ЖИЛИЩНИ СГРАДИ И ЖИЛИЩА СПОРЕД ПРЕБРОЯВАНИЯТА</b>		по икономическа активност и етническа група .....	70
1. Население по пол и възраст .....	18	17. Заети лица на 15 - 64 навършени години	
2. Население по семейно положение и пол .....	24	по класове икономически дейности,	
3. Население на 7 и повече навършени години		местоживеене и пол .....	71
по степен на завършено образование .....	25	18. Заети лица на 15 - 64 навършени години	
4. Домакинства по брой на членовете .....	26	по класове професии, местоживеене и пол .....	78
5. Семейства по брой на членовете .....	27	19. Заети икономически активни лица	
6. Жилищни сгради по вид на сградата .....	28	на възраст 15 - 64 навършени години	
7. Жилищни сгради по конструкция на сградата .....	29	по статус в заетостта и пол .....	81
8. Основни характеристики на жилищата .....	30	20. Домакинства по вид на домакинството и брой	
		на децата под 16 години .....	82
<b>II. НАСЕЛЕНИЕ, ДОМАКИНСТВА, СЕМЕЙСТВА,</b>		21. Домакинства по етническа група на главата	
<b>ЖИЛИЩНИ СГРАДИ И ЖИЛИЩА ПО ОБЩИНИ</b>		на домакинството и по брой на членовете .....	85
1. Население по възраст, местоживеене и пол .....	34	22. Семейства по вид на семейството	
2. Население под, във и над трудоспособна възраст		и брой на децата .....	87
по местоживеене и пол .....	38	23. Семейства по икономическа активност на главата	
3. Население по юридическо семейно положение		на семейството и по вид .....	91
и възраст .....	40	24. Жилищни сгради по периоди на построяване .....	93
4. Население по фактическо семейно положение		25. Осигуреност на обитаваните жилища с кабелна	
и възраст .....	42	телевизия, сателитна антена, компютър и достъп	
5. Население по фактическо и юридическо		до интернет .....	95
семейно положение .....	43	26. Обитавани жилища по наличие на канализация	
6. Население на 7 и повече навършени години по степен		и местонамиране .....	96
на завършено образование, пол и възраст .....	45	27. Обитавани жилища по източник на водоснабдяване	
7. Учащо население по степен на завършено		и местонамиране .....	98
образование и възраст .....	52		
8. Грамотност на населението на 9 и повече навършени		<b>III. НАСЕЛЕНИЕ, ДОМАКИНСТВА, СЕМЕЙСТВА,</b>	
години по пол и местоживеене .....	54	<b>СГРАДИ И ЖИЛИЩА ПО НАСЕЛЕНИ МЕСТА</b>	
9. Население по етническа група и възраст .....	55	1. Население по пол и възраст .....	102
10. Население на 7 и повече навършени години		по степен на завършено образование .....	118
по етническа група и степен		3. Домакинства и семейства .....	121
на завършено образование .....	58	4. Жилищни сгради по вид .....	124
11. Население по майчин език и възраст .....	60	5. Основни характеристики на жилищата .....	127
12. Население по вероизповедание и възраст .....	62		
13. Население на 16 и повече навършени години		<b>ПРИЛОЖЕНИЕ</b>	
със и без трайно намалена работоспособност		Преброятелна карта .....	133
или степен на увреждане по възраст .....	64		

## СЪКРАЩЕНИЯ И ЗНАЦИ

ал.	= алинея
бр.	= брой
в т.ч.	= в това число
вж.	= виж
вкл.	= включително
г.	= година
гр.	= град
ДЕЛК	= Детска експертна лекарска комисия
ДВ	= „Държавен вестник“
ДЗС	= Държавно земеделско стопанство
др.	= други
Евростат	= Статистическа служба на Европейския съюз
ЕКАТТЕ	= Единен класификатор на административно-териториалните и териториалните единици
ЕС	= Европейски съюз
ЕСПУ	= единно средно политехническо училище
МС	= Министерски съвет
н. м.	= населено място
НЕЛК	= Национална експертна лекарска комисия
обн.	= обнародван
ООН	= Организация на обединените нации
ПК	= професионална квалификация
пр.	= прочие
ПТУ/ПУ	= професионално-техническо училище/професионално училище
с.	= село
СПТУ	= средно професионално-техническо училище
т.	= точка
т.нар.	= така наречен
табл.	= таблица
ТЕЛК	= Териториална експертна лекарска комисия
УПК	= учебно-производствен комплекс
ч./кв. км	= човека на квадратен километър
.	= липсват данни
..	= данните са конфиденциални
-	= няма случай
0	= величина, по-малка от половината на употребената единица мярка
x	= поради естеството на данните не може да има случай
()	= данните са по оценка
§	= параграф
%	= процент
‰	= промил

**МЕТОДОЛОГИЧНИ  
БЕЛЕЖКИ**



## МЕТОДОЛОГИЧНИ БЕЛЕЖКИ

Всички данни, включени в изданието, са в съответствие с методологичните изисквания и дефинициите, регламентирани в българското и европейското законодателство относно провеждането на преброяванията в Европейския съюз.

### 1. Законодателна основа за провеждане на преброяването през 2011 година

Преброяването на населението и жилищния фонд се проведе в изпълнение на:

- **Закона за преброяване на населението и жилищния фонд в Република България през 2011 г.** (ЗПНЖФ), приет от 40-ото Народно събрание на 15.05.2009 г. и обнародван в ДВ, бр. 39/26.05.2009 г., изменения и допълнения - приети от НС през декември 2010 година.

- **Регламент (ЕО) № 763/2008 на Европейския парламент и на Съвета от 9 юли 2008 година** относно преброяването на населението и жилищния фонд в страните - членки на Европейския съюз.

- **Регламент (ЕО) № 1201/2009 на Комисията от 30 ноември 2009 година** за прилагане на Регламент (ЕО) № 763/2008 на Европейския парламент и на Съвета относно преброяването на населението и жилищния фонд по отношение на техническите спецификации на темите и на техните разпределения.

- **Регламент (ЕО) № 519/2010 на Комисията от 16 юни 2010 година** за приемане на Програмата за статистическите данни и за метаданните за преброяването на населението и жилищния фонд, както е предвидено с Регламент (ЕО) № 763/2008 на Европейския парламент и на Съвета.

- **Регламент (ЕО) № 1151/2010 на Комисията от 8 декември 2010 година** за прилагане на Регламент (ЕО) № 763/2008 на Европейския парламент и на Съвета относно преброяването на населението и жилищния фонд по отношение на условията и структурата на докладите за качеството и техническия формат за предаването на данни.

- **Закона за защита на личните данни.**
- **Закона за електронното управление.**

### 2. Критичен момент на преброяването

Критичният момент на преброяването беше 0:00 часа на 1 февруари 2011 година. Това означава, че цялата информация за състоянието на единиците на наблюдение (сгради, жилища, домакинства и лица) се отнася към този момент. Преброяването по интернет започна в 0:00 часа на 1 февруари и приключи в 24:00 часа на 9 февруари 2011 година. Класическото преброяване започна в 8:00 часа на 10 февруари и приключи в 20:00 часа на 28 февруари 2011 година.

### 3. Обект и единици на наблюдение

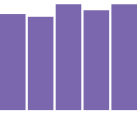
Обектите, единиците и основните признаци на наблюдение в Преброяване 2011 са регламентирани в Закона за преброяване на населението и жилищния фонд в Република България през 2011 година. При разработването на инструментариума на преброяването са включени и допълнителни променливи, които допринасят за повишаване на качеството на информацията, аналитичност на данните и осигуряване на допълнителна информация за изследваните процеси. Обект на преброяване са:

- Българските граждани, които живеят постоянно в Република България, независимо от това дали към критичния момент на преброяването се намират на територията на населеното място, в което живеят постоянно, или на територията на друго населено място в страната.

- Българските граждани, заминали в чужбина след 31 януари 2010 г., и членовете на техните семейства, които ги придружават.

- Българските граждани, които живеят постоянно в Република България, но към критичния момент на преброяването пребивават в чужбина по поръчение на българската държава, на нейните органи и организации, както и членовете на техните семейства, които ги придружават.

- Гражданите на Европейския съюз и чужденците, получили разрешение за постоянно пребиваване съгласно чл. 23, ал. 3, т. 2 от Закона за чужденците в Република България преди 1 февруари 2010 година.



■ Лицата, на които е предоставена закрила по Закона за убежището и бежанците преди 1 февруари 2010 година.

■ Българските граждани, включително лицата с двойно гражданство, които живеят постоянно в чужбина, но към критичния момент на преброяването се намират на територията на Република България.

■ Гражданите на Европейския съюз и чужденците, получили разрешение за краткосрочно или продължително пребиваване съгласно чл. 23, ал. 2 и ал. 3, т. 1 от Закона за чужденците в Република България след 31 януари 2010 г., с изключение на лицата по т. 4.

■ Лицата, за които е открито производство за предоставяне на закрила или на които е предоставена закрила по Закона за убежището и бежанците след 31 януари 2010 година.

■ Жилищните сгради, включително тези, които към момента на преброяването не се използват за живеене.

■ Жилищата, които се използват за живеене, и необитаваните жилища.

Техническа единица на наблюдение по време на преброяването са домакинствата, в които живеят лицата, обект на наблюдение.

**Преброяването на лицата се извърши на принципа на обичайното им местоживееие.**

Под обичайно местоживееие се разбира мястото, в което едно лице обикновено прекарва дневния период на почивка (нощуване), независимо от временно отсъствие поради ваканция, летуване, посещения при приятели и роднини, работа, лечение, религиозно поклонение и други.

**Преброяването на лицата се извърши в:**

- жилищата;
- колективните домакинства;
- общежитията - студентски и работнически;
- заведенията за временно пребиваващи лица (хотели, болници и други).

## 4. Основни дефиниции и понятия

Методологията и основните дефиниции, използвани при регистрацията и обработката на данните в тази публикация, са част от инструкцията за попълване на преброителните карти. Всички данни на териториално равнище са по състояние на населените места към момента на съответното преброяване.

Данните по области и общини са според състоянието на административно-териториалното устройство на страната към 1.02.2011 година.

### 4.1. Категории население

Данните в публикацията се отнасят за категорията „**обичайно живеещо население**“. Тя се състои от три основни категории население:

**Обичайно живеещо налично население** са лицата, които **обичайно живеят** в преброяваното жилище и към 0:00 часа на 1.02.2011 г. се намират в него, както и лицата, които обичайно живеят в жилището, но към критичния момент на преброяването **не се намират в него**, а на места (извън или на територията на същото населено място), където не се извършва преброяване на населението - на местоработата си, на гости, в болница, в превозни средства, на гари и други.

**Временно отсъстващи и пребиваващи в друго населено място в страната** са лицата, които обичайно живеят в жилището в преброяваното населено място, но към критичния момент на преброяването отсъстват от домовете си за период, по-малък от 1 година, и се намират в друго населено място на територията на страната - в командировка, на обучение, състезание, турне, гости, почивка, лечение и други.

**Временно отсъстващи от страната и пребиваващи в чужбина** са лицата, които обичайно живеят в жилището в преброяваното населено място, но към критичния момент на преброяването отсъстват от домовете си за период, по-малък от 1 година (т.е. заминали са в чужбина след 1.02.2010 г.), и се намират в чужбина - в командировка, на обучение, състезание, турне, гости, почивка, лечение и други.

## Някои особености при определянето на категориите население:

### Преселили се лица

Лицата, преселили се в преброяваното населено място през последните дванадесет месеца преди критичния момент на преброяването с намерение да пребивават там най-малко една година, се преброяват в него като **обичайно живеещо налично население**.

### Пътуващи лица

Лицата, които пътуват ежедневно от населеното място, в което живеят, до друго населено място, в което работят или учат, се преброяват като **обичайно живеещо налично население там, където живеят**, а не там, където работят или учат.

Лицата, които работят в друго населено място и се връщат у дома през почивните дни, се преброяват като **обичайно живеещо население в семейния дом**, независимо че местоработата им е другаде в страната или в съседна държава.

Лицата, които са отишли да живеят и работят в други населени места в страната или в чужбина за **повече от 1 година** (т.е. преди 1.02.2010 г.) и се връщат при семействата си два-три пъти месечно или по-рядко, се преброяват като **обичайно налично население в населеното място или в държавата, където работят и живеят**, и не се преброяват в домовете, при семействата си.

### Учащи

Учениците в основната и средната образователна степен, които учат в друго населено място, се преброяват като **обичайно живеещо налично население в семейния дом**, независимо че учат в друго населено място.

Студентите, които учат в колеж или университет, се преброяват като **обичайно живеещо налично население в населеното място, където учат**, независимо дали живеят в общежитие, или частна квартира, и не се преброяват в домовете, при семействата си.

Учениците и студентите, които пътуват ежедневно до населеното място, в което учат, се преброяват като **обичайно живеещо налично население в домовете, при семействата си**.

### Деца за отглеждане

Деца, оставени за отглеждане при баба, дядо и други родственици **в същото населено място**, в което живеят родителите им, се преброяват като **обичайно живеещо налично население в семейството на родителите си**.

Деца, изпратени в други населени места при баба, дядо и други родственици за отглеждане, се преброяват като **временно отсъстващи лица и пребиваващи в друго населено място**.

Изоставени деца, сираци и други, които живеят постоянно при баба, дядо и други родственици, се преброяват при тях като **обичайно живеещо налично население в населеното място, където се намират**.

За обичайно местоживееене на деца, които имат две различни места на живееене (чиито родители например са разведени), се приема мястото, където детето прекарва по-голямата част от времето. В случаите, в които прекарва еднакви периоди от време с двамата родители, за обичайно местоживееене се приема мястото, на което то се намира в критичния момент на преброяването.

### Бездомни и безпризорни лица

За обичайно местоживееене на бездомни или безпризорни лица, скитници и лица без постоянно местоживееене се приема местонахождението им (населеното място) към момента на преброяването.

### Починали лица

Починалите лица след критичния момент на преброяването - 0:00 часа на 1.02.2011 г., се преброяват в домовете си като **обичайно живеещо налично население**.

Починалите лица преди критичния момент на преброяването **не се преброяват**.

### Новородени деца

Децата, родени след критичния момент на преброяването, **не се преброяват**.

### Лица в колективни домакинства

Тези лица се преброяват като **обичайно живеещо налично население в населеното място, където се намира колективното домакинство, и не се преброяват при семействата си**.



## 4.2. Възраст

Възрастта на лицата се изчислява в навършени години към критичния момент на преброяването.

Данните в публикацията са представени по пет- и десетгодишни възрастови интервали. Използвани са и възрастовите групи под, във и над трудоспособна възраст:

**Под трудоспособна възраст** - обхваща всички лица до 15 навършени години включително.

**В трудоспособна възраст** - обхваща жените от 16 до 59 навършени години и мъжете от 16 до 62 навършени години.

**Над трудоспособна възраст** - обхваща жените на 60 и повече навършени години и мъжете на 63 и повече навършени години.

## 4.3. Юридическо семейно положение

Юридическото семейно положение е семейното положение на лицето съгласно семейното право към критичния момент на преброяването.

Всяко лице се категоризира в съответствие с най-скоро придобитото си юридическо семейно положение към референтната дата:

■ „Неженен/неомъжена“ - лицата, които никога не са встъпвали в юридически брак. Отговорът се отнася и за лицата до 16 навършени години, които по силата на закона не могат да сключат граждански брак.

■ „Женен/омъжена“ - лицата, които се намират в юридически брак, регистриран съгласно съществуващите закони в страната. Отговорът се отнася и за лицата, които са сключили само църковен брак преди 12 май 1945 година.

■ „Вдовец/вдовица“ - лицата, които са овдовели след последния си юридически брак, т.е. след смъртта на съпруга/съпругата.

■ „Разведен/разведена“ - лицата, получили официален съдебен развод и притежаващи съдебно решение.

## 4.4. Фактическо семейно положение

Фактическо (действително) семейно положение е брачното положение на лицето, независимо дали то е оформено юридически. Фак-

тическото семейно положение на лицето може да се различава от юридическото.

■ „Не в брак (не в съжителство)“ - лицата, които към критичния момент на преброяването не живеят на съпругески начала с друго лице, както и лицата, които към 1.02.2011 г. са в юридически брак, но се намират във фактическа раздяла, т.е. прекъснали са съпругеските си връзки, но нямат официален юридически развод.

■ „В брак“ - лицата, които към критичния момент на преброяването са в юридическо семейно положение „женен“ или „омъжена“ и едновременно с това живеят на съпругески начала със законния си партньор.

■ „В съжителство без брак“ - лицата, които живеят на съпругески начала с друго лице, с което към критичния момент на преброяването нямат юридически брак.

## 4.5. Гражданство

Гражданството се определя като специфична правна връзка между дадено лице и неговата държава, придобито е по рождение или чрез натурализация, независимо дали това е станало посредством декларация, по избор, брак или друг начин, в съответствие с националното законодателство.

■ „Българско и друго“ - отнася се за лицата, които имат двойно гражданство, едното от които е българско.

■ „Друго“ - отнася се за лицата с гражданство, различно от българското.

За децата под 14 години гражданството се определя от родителите.

## 4.6. Етническа група

Етническата група представлява общност от лица, близки по произход, бит, култура и език.

Преброяваните лица сами определят етническата си група.

Въпросът е доброволен, т.е. лицето има възможност да не отговори.

■ „Друга“ - лицето посочва свободен отговор.

■ „Не се самоопределям“ - в случаите, когато лицето не може да определи своята етническа група.



Етническата група на децата се определя от родителите. Ако родителите имат различна етническа принадлежност, за децата се регистрира отговорът, който родителите определят по взаимно съгласие.

Разпределението по етнически групи не изчерпва данните общо за страната, по области и общини, тъй като в таблиците не са включени неотговорилите лица.

#### 4.7. Майчин език

Майчиният език е първият език, усвоен у дома в най-ранно детство.

Преброяваните лица сами определят майчиния си език.

Въпросът е добровolen, т.е. лицето има възможност да не отговори.

■ „Друг“ - лицето посочва свободен отговор.

■ „Не се самоопределям“ - в случаите, когато лицето не може да определи своя майчин език.

Когато лицето владее и ползва повече от един език, то трябва да посочи като майчин само един от тях - този, на който се е научило да говори в детството си, в семейството си.

Майчиният език на децата се определя от родителите. При родителите с различен майчин език за децата се регистрира отговорът, който родителите определят по взаимно съгласие.

Разпределението по майчин език не изчерпва данните общо за страната, по области и общини, тъй като в таблиците не са включени неотговорилите лица.

#### 4.8. Вероизповедание

Вероизповеданието е принадлежността на лицето към дадена група, обособена исторически и характеризираща се с извършването на определени религиозни обреди (източноправославни, католически, протестантски, мюсюлмански и други).

Преброяваните лица сами определят вероизповеданието си.

Въпросът е добровolen, т.е. лицето има възможност да не отговори.

■ „Друго“ - лицето посочва свободен отговор.

■ „Не се самоопределям“ - в случаите, когато лицето не може да определи своето вероизповедание.

■ „Нямам“ - в случаите, когато лицето няма принадлежност към вероизповедание.

Вероизповеданието на децата се определя съгласно вероизповеданието на родителите. Ако родителите имат различно вероизповедание, за децата се отбелязва отговорът, който родителите декларират по взаимно съгласие.

Разпределението по вероизповедание не изчерпва данните общо за страната, по области и общини, тъй като в таблиците не са включени неотговорилите лица.

#### 4.9. Степен на завършено образование

Това е най-високата степен на завършено образование независимо от формата на обучение, в която е придобито (дневна, вечерна, задочна, дистанционна), за което лицето притежава диплома или свидетелство (български или легализирани чуждестранни).

■ Образователна и научна степен „доктор“ - отнася се за лицата, които са придобили образователна и научна степен „доктор“, „доктор на науките“ или „кандидат на науките“ за защитена докторска дисертация.

■ „Висше - магистър“ - включват се и всички, завършили степен на образование „висше“ преди 1996 година.

■ „Висше - бакалавър“.

■ „Висше - професионален бакалавър, (специалист, полувисше)“ - отнася се за лицата, в чиито дипломи е записана завършена степен на образование „професионален бакалавър“, „висше - специалист“ или „полувисше“.

■ „Професионално обучение след средно образование (IV степен ПК)“ - отнася се за лицата, завършили двегодишно професионално обучение след завършване на средното си образование, вкл. и получилите свидетелство за придобита IV степен професионална квалификация. Това се отнася и за лицата, които след средно гимназиално образование са завършили двегодишен или тригодишен курс за медицински сестри, акушерки, зъботехници, фелдшери и др., ако не са придобили висше образование „специалист“.

■ „Средно специално (техникуми, професионални гимназии, III степен ПК)“ - отнася се за лицата, завършили средните професионални/специални училища: техникуми, професионални гимназии с придобита III степен професионална квалификация, училища по изкуствата, медицински, селскостопански, промишлени, технически училища, търговски гимназии, духовна семинария, както и за лицата, завършили средни професионални учебни заведения, приравнени със съответен документ към средните специални училища.

■ „Средно професионално-техническо (СПТУ, професионална гимназия, II степен ПК)“ - отнася се за лицата, които са завършили средните професионално-технически училища, и за тези, завършили професионални гимназии, получили диплома за средно образование и свидетелство за II степен професионална квалификация.

■ „Средно общо образование (гимназия)“ - отнася се за лицата, които са завършили средни общообразователни училища, гимназии, ЕСПУ с УПК, класически, езикови и други гимназии, средни спортни училища, средни училища за лица със зрителни и слухови увреждания и са получили диплома за завършено средно общо образование.

■ „Професионално-техническо образование (ПТУ/ПУ) - с прием след VIII клас“ - отнася се за лицата, завършили основно образование, продължили обучението си и завършили ПТУ или получили свидетелство за I степен професионална квалификация.

■ „Професионално-техническо образование (ПТУ/ПУ) - с прием след VI/VII клас“ - отнася се за лицата, завършили професионално-технически училища и професионални училища, и за лицата, завършили вечерен прогимназиален курс за работници, в които са получили свидетелство за основно образование с професионална квалификация или свидетелство за придобита I степен професионална квалификация.

■ „Основно“ - отнася се за лицата, които са завършили VIII клас на общообразователните училища по сега действащата образователна система и имат свидетелство за завършено основно образование; за лицата, завършили VII клас, за които този клас е бил последният клас

за завършено основно образование, както и за тези, които продължават обучението си в IX и по-горните класове, без да са получили свидетелство за основно образование.

■ „Начално“ - отнася се за лицата, завършили IV клас по сега действащата образователна система, както и за тези, за които III клас е бил последният клас за завършено начално образование.

■ „Незавършено начално“ - отнася се за лицата, които към момента на преброяването учат от I до IV клас, както и за лицата, които са посещавали, но не са завършили началния курс на обучение.

■ „Никога не съм посещавал/а училище“ - отнася се за лицата на 8 и повече години, които не са посещавали училище.

■ „Дете“ - отнася се за децата до 7 навършени години, които поради възрастта си не са записани в началния курс на обучение на общообразователните училища.

Децата до 7 години, които са записани в училище, са включени в групата „незавършено начално“.

#### 4.10. Грамотност

Грамотността е уменията да се чете и пише. За грамотно се счита лице, което може да чете и разбира смисъла на написаното, както и да напише кратко изложение за ежедневните си дейности. За неграмотно се счита лице, което не може да чете и разбира смисъла на написаното и не може да напише кратко изложение за ежедневните си дейности. Лице, което умее да чете и пише само цифри и собственото си име, се счита за неграмотно. Неграмотно е и лице, което умее да чете, но не може да пише, и лице, което умее да прочете и напише само няколко заучени ритуални фрази (Препоръки на ООН (353).

#### 4.11. Лица с трайно намалена работоспособност или степен на увреждане

Отнася се за лицата на 16 и повече години. Посочен е процентът на трайно намалена работоспособност или степен на увреждане според експертното решение на ТЕЛК или НЕЛК, за което лицето има документ.

Степента на увреждане/степената на трайно намалена работоспособност се определя в проценти спрямо възможностите на здравия човек.

Съгласно нормативната уредба степената на увреждане/степената на трайно намалена работоспособност е групирана в следните интервали:

- „Няма“;
- „До 50%“;
- „От 50 до 70%“;
- „От 71 до 90%“;
- „Над 90%“.

Въпросът е доброволен, т.е. лицето има възможност да не отговори, ако не желае.

Разпределението на лицата с увреждане/трайно намалена работоспособност не изчерпва данните общо за страната, по области и общини, тъй като в таблиците не са включени неотговорилите лица.

#### 4.12. Деца до 16-годишна възраст със степен на увреждане

Отнася се за лицата до 16 години, като отговорът се посочва от родителите или оторизирано лице в колективните домакинства. Посочен е процентът на степената на увреждане според експертното решение от ДЕЛК или ТЕЛК, за което лицето има документ.

Степента на увреждане се определя в проценти спрямо възможностите на здравия човек.

Съгласно нормативната уредба степената на увреждане е групирана в следните интервали:

- „Няма“;
- „До 50%“;
- „От 50 до 90%“;
- „Над 90%“.

Въпросът е доброволен, т.е. лицето има възможност да не отговори, ако не желае.

Разпределението на децата до 16-годишна възраст със степен на увреждане не изчерпва данните общо за страната, по области и общини, тъй като в таблиците не са включени неотговорилите лица.

#### 4.13. Икономическа активност

**Заети** са лицата на 15 и повече навършени години, които през периода 24 - 30 януари

2011 г.: са извършвали работа за производство на стоки и услуги поне 1 час срещу заплащане (в пари или в натура) или друг доход; не са работили, но са имали работа, от която временно са отсъствали поради отпуск, болест, бременност, раждане и отглеждане на малко дете (за периода, през който са получавали пълния размер на възнаграждението си), неблагоприятни климатични условия, стачка или други причини.

**Безработни** са лицата на 15 и повече навършени години, които не са имали работа през периода 24 - 30 януари 2011 г., като едновременно с това са търсили активно работа в продължение на четири седмици, вкл. наблюдаваната седмица, и са били на разположение да започнат работата до две седмици след 1 февруари.

Категорията **икономически неактивно население** обхваща всички лица, които не са заети, нито са безработни през наблюдавания период.

Разпределението на заетите икономически активни лица по **класове икономически дейности** е извършено съгласно Националната класификация на икономическите дейности (КИД - 2008).

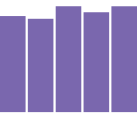
Разпределението на заетите икономически активни лица по **класове професии** е извършено съгласно Националната класификация на професиите и длъжностите (НКПД - 2011).

##### Статус в заетостта:

■ „Работодател“ - лицата, които сами (или в съдружие с други лица) управляват собствено предприятие (фирма, стопанство и др.) и наемат на работа едно или повече лица.

■ „Самостоятелно работещ (без наети)“ - лицата, които сами или в съдружие с други лица управляват собствени предприятия (фирми, стопанства), работят на свободна практика или извършват самостоятелно друга дейност, без да наемат на работа други лица.

■ „Наето лице“ - лицата, които извършват определена работа по трудов договор, договор за служебно правоотношение, граждански или друг договор или устна уговорка и получават възнаграждение в пари или в натура под формата на работна заплата, възнаграждение по граждански договор, надница, комисиона и други.



- „Неплатен семеен работник (член на домакинството, помагач в семейния бизнес без формално заплащане)“ - лицата, които работят без формално заплащане във фирма, предприятие, стопанство на родствено лице от същото домакинство. Ако лицето работи в семейна фирма или предприятие, но има сключен трудов или граждански договор и получава работна заплата или друго възнаграждение, то се счита за наето лице и се включва в категорията „наето лице“.

- „Член на производствена или земеделска кооперация“ - лицата, които са членове на кооперация и работят, за което получават трудов доход, а не само рента. Лицата, които не са членкооператори, а работят в кооперациите по трудов или граждански договор, се считат за наети лица и са включени в категорията „наето лице“.

- „Селскостопански производител за собствена консумация“ - този отговор се отнася за лицата, които произвеждат селскостопанска продукция (от растениевъдство и животновъдство), занимават се с риболов, събиране на диворастващи растения и др. за консумация в домакинството, без да продават. Тук са отнесени и лицата, които са определили себе си в категорията „други“.

- „Никога не е работил/а“ - включени са само лицата, които не са имали предишна работа.

#### 4.14. Домакинства

Обикновено домакинство е:

- едно лице, което живее в самостоятелно жилище, стая или част от стая и е на самостоятелен бюджет;

- две или повече лица, които живеят в едно жилище или част от жилище и имат общ бюджет, независимо дали имат, или нямат родствени връзки.

Общ бюджет има, когато живеещите заедно лица имат общи разходи, т.е. хранят се заедно и поделят разходите за издръжка на деца или други лица без доходи. Не е задължително да се изразходват общо всички средства на всички членове на домакинството, за да се приеме, че лицата са на общ бюджет.

Лицата, които нямат общ бюджет и не се хранят заедно, не образуват едно домакинство, независимо че живеят заедно и дори обитават една стая.

Лицата, които живеят постоянно в студентски или работнически общежития, също образуват обикновено домакинство (едночленно или многочленно).

#### 4.15. Семейства

Семейство са две или повече лица, живеещи в едно домакинство и свързани помежду си с определена степен на родство както по кръвна линия, така и в резултат на брак/съжителство без брак или осиновяване.

##### Едно лице не формира семейство.

Семейство образуват:

- съпрузи (в юридически брак или в съжителство без брак) без деца;

- съпрузи (в юридически брак или в съжителство без брак) с едно или няколко никога невестъпвали в брак деца независимо от възрастта им;

- един родител с едно или повече никога невестъпвали в брак деца независимо от възрастта им.

#### 4.16. Сгради

Преброени са само **жилищни сгради**, в които:

- са намерени домакинства и лица, които живеят обичайно в тях;

- не живее никой, но са годни за живеене, вкл. и новопостроените сгради.

Жилищни сгради са тези постройки, които по първоначално изграждане или чрез преустройство са предназначени за постоянно обитаване и се състоят от едно или повече жилища, заемащи най-малко 60% от разгънатата площ на сградата (§ 5, т. 29 от Допълнителните разпоредби на Закона за устройство на територията).

#### 4.17. Жилище

Жилището е обособено и самостоятелно от гледна точка на конструкцията място, което е пригодено за живеене, състои се от едно или няколко помещения (жилищни и спомага-



телни) и има един или повече самостоятелни изхода на общодостъпна част (стълбище, общ коридор, двор или направо на улицата), независимо от това дали има изградена кухня.

Жилището е заградено със стени, независимо от вида на материала, от който са изградени, и има покрив, така че живеещите в него да могат да се изолират от друга група хора за сън, приготвяне на храна и изобщо за живеене.

Жилището е самостоятелно, т.е. има пряк изход на стълбище, общ коридор, двор или направо на улицата, така че живеещите в него лица да могат да влизат в своето жилище и да излизат от него, без да минават през помещението на други лица.

#### Източник на вода

■ „Обществено водоснабдяване“ - водата за жилището се осигурява чрез обществена водопроводна мрежа (напр. ВиК).

■ „Собствен водоизточник“ - водата за жилището се осигурява от извор, кладенец или сондаж в собствения имот.

■ „Обществено водоснабдяване и собствен водоизточник“ - в жилището се използват и двата източника на вода - например за питейно-битови нужди - от обществения водопровод, а за поливане или други цели - от собствения водоизточник.

■ „Няма източник на вода“ - жилището няма достъп до обществено водоснабдяване, нито собствен водоизточник.

#### Канализация

■ Свързана с обществената канализация - към жилището е изградена канализационна инсталация, която свързва кухнята, тоалетната, банята или друго помещение с обществената канализационна мрежа. Обикновено за услугата се плаща такса „канал/пречистване“.

■ Свързана с изгребна яма - канализационната инсталация към жилището е свързана с бетоново съоръжение, от което отпадъчните води периодично се изгребват и извозват с цистерна.

■ Свързана със септична яма или друго

пречиствателно съоръжение - жилището или група жилища са свързани със самостоятелно съоръжение (с 2 или 3 камери) за механично утаяване или биологично пречистване на битови отпадъчни води, от което пречистените води се отвеждат и заустват в река или дере.

■ Свързана с попивна (помийна) яма - канализационната инсталация към жилището е свързана със съоръжение, което пропуска отпадъчните води в почвата (изкопана или изградена с камъни или друга зидария без спойка).

■ Няма канализация - жилището не е свързано с канализация или съоръжение (когато няма течаща вода или отпадъчните води се заустват директно в близко дере или река).

## 5. Конфиденциалност на информацията

Съгласно чл. 25 от Закона за статистиката получаваните и събираните при статистическите изследвания индивидуални данни са статистическа тайна и могат да се използват само за статистически цели. Индивидуалните данни, получени за целите на статистическите изследвания, не могат да се ползват като доказателства пред органите на изпълнителната и съдебната власт.

Националният статистически институт и органите на статистиката и техните служители не могат да разгласяват или предоставят:


■ Индивидуални статистически данни;

■ Статистически данни, които е възможно да бъдат обвързани така, че да се идентифицира определена статистическа единица;

■ Статистическа информация, която общава данните за по-малко от три статистически единици или за съвкупност, в която относителният дял на стойността на изучаван параметър на една единица е над 85% от общата стойност на този параметър за всички единици от съвкупността.

Всички данни в настоящата публикация под прага на конфиденциалност са анонимизирани, така че да не могат да се идентифицират отделни статистически единици.

**I. НАСЕЛЕНИЕ, ДОМАКИНСТВА,  
СЕМЕЙСТВА, ЖИЛИЩНИ СГРАДИ  
И ЖИЛИЩА СПОРЕД ПРЕБРОЯВАНИЯТА**



## 1. Население по пол и възраст

Общини Пол	Общо	Възраст (в навършени години)					
		0 - 4	5 - 9	10 - 14	15 - 19	20 - 24	25 - 29
1985							
<b>Област Разград</b>	<b>193560</b>	<b>14200</b>	<b>15339</b>	<b>15972</b>	<b>14449</b>	<b>13070</b>	<b>13544</b>
<b>Мъже</b>	<b>96183</b>	<b>7265</b>	<b>7887</b>	<b>8183</b>	<b>7481</b>	<b>6706</b>	<b>6819</b>
<b>Жени</b>	<b>97377</b>	<b>6935</b>	<b>7452</b>	<b>7789</b>	<b>6968</b>	<b>6364</b>	<b>6725</b>
<b>Завет</b>	<b>16184</b>	<b>1110</b>	<b>1332</b>	<b>1493</b>	<b>1174</b>	<b>1039</b>	<b>1047</b>
Мъже	8115	592	689	747	653	556	511
Жени	8069	518	643	746	521	483	536
<b>Исперих</b>	<b>34045</b>	<b>2668</b>	<b>2821</b>	<b>2934</b>	<b>2437</b>	<b>2523</b>	<b>2413</b>
Мъже	16989	1403	1417	1485	1316	1283	1244
Жени	17056	1265	1404	1449	1121	1240	1169
<b>Кубрат</b>	<b>31120</b>	<b>2207</b>	<b>2277</b>	<b>2523</b>	<b>2068</b>	<b>1988</b>	<b>2062</b>
Мъже	15614	1145	1207	1288	985	1040	1079
Жени	15506	1062	1070	1235	1083	948	983
<b>Лозница</b>	<b>19281</b>	<b>1438</b>	<b>1480</b>	<b>1602</b>	<b>1440</b>	<b>1430</b>	<b>1240</b>
Мъже	9655	746	759	870	757	775	652
Жени	9626	692	721	732	683	655	588
<b>Разград</b>	<b>68529</b>	<b>5056</b>	<b>5682</b>	<b>5519</b>	<b>5812</b>	<b>4487</b>	<b>5256</b>
Мъже	33682	2511	2933	2772	2956	2200	2509
Жени	34847	2545	2749	2747	2856	2287	2747
<b>Самуил</b>	<b>12527</b>	<b>974</b>	<b>953</b>	<b>1023</b>	<b>858</b>	<b>914</b>	<b>840</b>
Мъже	6234	483	483	553	442	487	448
Жени	6293	491	470	470	416	427	392
<b>Цар Калоян</b>	<b>11874</b>	<b>747</b>	<b>794</b>	<b>878</b>	<b>660</b>	<b>689</b>	<b>686</b>
Мъже	5894	385	399	468	372	365	376
Жени	5980	362	395	410	288	324	310
1992							
<b>Област Разград</b>	<b>167410</b>	<b>10852</b>	<b>11467</b>	<b>12391</b>	<b>12441</b>	<b>12310</b>	<b>11236</b>
<b>Мъже</b>	<b>82470</b>	<b>5443</b>	<b>5839</b>	<b>6350</b>	<b>6360</b>	<b>6358</b>	<b>5779</b>
<b>Жени</b>	<b>84940</b>	<b>5409</b>	<b>5628</b>	<b>6041</b>	<b>6081</b>	<b>5952</b>	<b>5457</b>
<b>Завет</b>	<b>13637</b>	<b>930</b>	<b>884</b>	<b>1003</b>	<b>986</b>	<b>1120</b>	<b>879</b>
Мъже	6823	458	488	501	529	609	468
Жени	6814	472	396	502	457	511	411
<b>Исперих</b>	<b>27936</b>	<b>1914</b>	<b>2052</b>	<b>2158</b>	<b>1986</b>	<b>2093</b>	<b>2035</b>
Мъже	13822	994	1067	1068	994	1117	1049
Жени	14114	920	985	1090	992	976	986
<b>Кубрат</b>	<b>27697</b>	<b>1768</b>	<b>1895</b>	<b>1993</b>	<b>1789</b>	<b>1844</b>	<b>1706</b>
Мъже	13816	866	947	1074	933	954	876
Жени	13881	902	948	919	856	890	830
<b>Лозница</b>	<b>16704</b>	<b>1200</b>	<b>1214</b>	<b>1170</b>	<b>1302</b>	<b>1290</b>	<b>1181</b>
Мъже	8284	590	605	598	705	669	634
Жени	8420	610	609	572	597	621	547

Възраст (в навършени години)							Общини Пол
30 - 34	35 - 39	40 - 44	45 - 49	50 - 54	55 - 59	60 и повече	
1985							
<b>14033</b>	<b>14192</b>	<b>12692</b>	<b>10931</b>	<b>12035</b>	<b>11403</b>	<b>31700</b>	<b>Разград</b>
<b>7112</b>	<b>7100</b>	<b>6183</b>	<b>5377</b>	<b>5930</b>	<b>5630</b>	<b>14510</b>	<b>Мъже</b>
<b>6921</b>	<b>7092</b>	<b>6509</b>	<b>5554</b>	<b>6105</b>	<b>5773</b>	<b>17190</b>	<b>Жени</b>
<b>1147</b>	<b>1201</b>	<b>1061</b>	<b>900</b>	<b>1005</b>	<b>987</b>	<b>2688</b>	<b>Завет</b>
612	599	506	467	462	484	1237	Мъже
535	602	555	433	543	503	1451	Жени
<b>2509</b>	<b>2537</b>	<b>2363</b>	<b>1873</b>	<b>2135</b>	<b>1962</b>	<b>4870</b>	<b>Исперих</b>
1276	1272	1130	888	1056	984	2235	Мъже
1233	1265	1233	985	1079	978	2635	Жени
<b>2145</b>	<b>2149</b>	<b>2045</b>	<b>1874</b>	<b>2207</b>	<b>2187</b>	<b>5388</b>	<b>Кубрат</b>
1109	1110	1012	911	1088	1153	2487	Мъже
1036	1039	1033	963	1119	1034	2901	Жени
<b>1224</b>	<b>1192</b>	<b>1091</b>	<b>1032</b>	<b>1111</b>	<b>1181</b>	<b>3820</b>	<b>Лозница</b>
627	617	524	498	547	548	1735	Мъже
597	575	567	534	564	633	2085	Жени
<b>5506</b>	<b>5523</b>	<b>4632</b>	<b>3945</b>	<b>3939</b>	<b>3477</b>	<b>9695</b>	<b>Разград</b>
2704	2728	2283	1985	1968	1720	4413	Мъже
2802	2795	2349	1960	1971	1757	5282	Жени
<b>784</b>	<b>823</b>	<b>775</b>	<b>714</b>	<b>773</b>	<b>763</b>	<b>2333</b>	<b>Самуил</b>
401	410	349	357	369	344	1108	Мъже
383	413	426	357	404	419	1225	Жени
<b>718</b>	<b>767</b>	<b>725</b>	<b>593</b>	<b>865</b>	<b>846</b>	<b>2906</b>	<b>Цар Калоян</b>
383	364	379	271	440	397	1295	Мъже
335	403	346	322	425	449	1611	Жени
1992							
<b>11060</b>	<b>11427</b>	<b>11818</b>	<b>11235</b>	<b>9842</b>	<b>9974</b>	<b>31357</b>	<b>Разград</b>
<b>5509</b>	<b>5783</b>	<b>5897</b>	<b>5371</b>	<b>4750</b>	<b>4806</b>	<b>14225</b>	<b>Мъже</b>
<b>5551</b>	<b>5644</b>	<b>5921</b>	<b>5864</b>	<b>5092</b>	<b>5168</b>	<b>17132</b>	<b>Жени</b>
<b>841</b>	<b>883</b>	<b>988</b>	<b>890</b>	<b>825</b>	<b>801</b>	<b>2607</b>	<b>Завет</b>
416	454	483	431	402	376	1208	Мъже
425	429	505	459	423	425	1399	Жени
<b>1811</b>	<b>1840</b>	<b>2033</b>	<b>1847</b>	<b>1674</b>	<b>1596</b>	<b>4897</b>	<b>Исперих</b>
888	951	992	893	782	766	2261	Мъже
923	889	1041	954	892	830	2636	Жени
<b>1718</b>	<b>1813</b>	<b>1943</b>	<b>1830</b>	<b>1722</b>	<b>1888</b>	<b>5788</b>	<b>Кубрат</b>
868	968	993	889	834	903	2711	Мъже
850	845	950	941	888	985	3077	Жени
<b>1083</b>	<b>1056</b>	<b>955</b>	<b>928</b>	<b>908</b>	<b>961</b>	<b>3456</b>	<b>Лозница</b>
575	556	498	438	419	468	1529	Мъже
508	500	457	490	489	493	1927	Жени



## 1. Население по пол и възраст

(Продължение)

Общини Пол	Общо	Възраст (в навършени години)					
		0 - 4	5 - 9	10 - 14	15 - 19	20 - 24	25 - 29
<b>Разград</b>	<b>61847</b>	<b>3796</b>	<b>4231</b>	<b>4806</b>	<b>5275</b>	<b>4510</b>	<b>4230</b>
Мъже	30086	1881	2130	2480	2655	2214	2115
Жени	31761	1915	2101	2326	2620	2296	2115
<b>Самуил</b>	<b>9585</b>	<b>705</b>	<b>673</b>	<b>631</b>	<b>517</b>	<b>768</b>	<b>681</b>
Мъже	4726	373	354	292	248	418	365
Жени	4859	332	319	339	269	350	316
<b>Цар Калоян</b>	<b>10004</b>	<b>539</b>	<b>518</b>	<b>630</b>	<b>586</b>	<b>685</b>	<b>524</b>
Мъже	4913	281	248	337	296	377	272
Жени	5091	258	270	293	290	308	252
2001							
<b>Област Разград</b>	<b>152417</b>	<b>6975</b>	<b>9161</b>	<b>10633</b>	<b>10531</b>	<b>9990</b>	<b>10743</b>
<b>Мъже</b>	<b>74924</b>	<b>3614</b>	<b>4698</b>	<b>5406</b>	<b>5358</b>	<b>5296</b>	<b>5497</b>
<b>Жени</b>	<b>77493</b>	<b>3361</b>	<b>4463</b>	<b>5227</b>	<b>5173</b>	<b>4694</b>	<b>5246</b>
<b>Завет</b>	<b>12333</b>	<b>656</b>	<b>806</b>	<b>853</b>	<b>770</b>	<b>869</b>	<b>960</b>
Мъже	6134	337	402	435	429	466	525
Жени	6199	319	404	418	341	403	435
<b>Исперих</b>	<b>25287</b>	<b>1268</b>	<b>1700</b>	<b>1771</b>	<b>1642</b>	<b>1718</b>	<b>1815</b>
Мъже	12524	645	915	894	850	884	923
Жени	12763	623	785	877	792	834	892
<b>Кубрат</b>	<b>24124</b>	<b>950</b>	<b>1339</b>	<b>1637</b>	<b>1527</b>	<b>1433</b>	<b>1560</b>
Мъже	11985	496	689	850	769	808	829
Жени	12139	454	650	787	758	625	731
<b>Лозница</b>	<b>15067</b>	<b>827</b>	<b>1013</b>	<b>1042</b>	<b>1100</b>	<b>1024</b>	<b>1062</b>
Мъже	7550	445	516	523	625	529	584
Жени	7517	382	497	519	475	495	478
<b>Разград</b>	<b>58874</b>	<b>2533</b>	<b>3302</b>	<b>4350</b>	<b>4672</b>	<b>3910</b>	<b>4204</b>
Мъже	28486	1304	1666	2198	2272	2067	2054
Жени	30388	1229	1636	2152	2400	1843	2150
<b>Самуил</b>	<b>8164</b>	<b>399</b>	<b>543</b>	<b>554</b>	<b>434</b>	<b>522</b>	<b>571</b>
Мъже	4027	219	271	286	220	265	280
Жени	4137	180	272	268	214	257	291
<b>Цар Калоян</b>	<b>8568</b>	<b>342</b>	<b>458</b>	<b>426</b>	<b>386</b>	<b>514</b>	<b>571</b>
Мъже	4218	168	239	220	193	277	302
Жени	4350	174	219	206	193	237	269
2011							
<b>Област Разград</b>	<b>125190</b>	<b>5502</b>	<b>5717</b>	<b>6088</b>	<b>7618</b>	<b>7089</b>	<b>7500</b>
<b>Мъже</b>	<b>61360</b>	<b>2793</b>	<b>2965</b>	<b>3174</b>	<b>3957</b>	<b>3729</b>	<b>3914</b>
<b>Жени</b>	<b>63830</b>	<b>2709</b>	<b>2752</b>	<b>2914</b>	<b>3661</b>	<b>3360</b>	<b>3586</b>
<b>Завет</b>	<b>10586</b>	<b>437</b>	<b>513</b>	<b>577</b>	<b>716</b>	<b>643</b>	<b>593</b>
Мъже	5236	206	277	307	366	337	324
Жени	5350	231	236	270	350	306	269
<b>Исперих</b>	<b>22692</b>	<b>1078</b>	<b>1140</b>	<b>1208</b>	<b>1533</b>	<b>1314</b>	<b>1451</b>
Мъже	11286	564	614	612	828	681	753
Жени	11406	514	526	596	705	633	698

Възраст (в навършени години)							Общини Пол
30 - 34	35 - 39	40 - 44	45 - 49	50 - 54	55 - 59	60 и повече	
<b>4477</b>	<b>4732</b>	<b>4653</b>	<b>4415</b>	<b>3535</b>	<b>3406</b>	<b>9781</b>	<b>Разград</b>
2166	2275	2331	2077	1753	1675	4334	Мъже
2311	2457	2322	2338	1782	1731	5447	Жени
<b>599</b>	<b>531</b>	<b>629</b>	<b>626</b>	<b>604</b>	<b>597</b>	<b>2024</b>	<b>Самуил</b>
314	265	308	289	288	284	928	Мъже
285	266	321	337	316	313	1096	Жени
<b>531</b>	<b>572</b>	<b>617</b>	<b>699</b>	<b>574</b>	<b>725</b>	<b>2804</b>	<b>Цар Калоян</b>
282	314	292	354	272	334	1254	Мъже
249	258	325	345	302	391	1550	Жени
2001							
<b>11085</b>	<b>10703</b>	<b>10352</b>	<b>10470</b>	<b>11020</b>	<b>9952</b>	<b>30802</b>	<b>Разград</b>
<b>5665</b>	<b>5497</b>	<b>5183</b>	<b>5214</b>	<b>5339</b>	<b>4572</b>	<b>13585</b>	<b>Мъже</b>
<b>5420</b>	<b>5206</b>	<b>5169</b>	<b>5256</b>	<b>5681</b>	<b>5380</b>	<b>17217</b>	<b>Жени</b>
<b>877</b>	<b>779</b>	<b>749</b>	<b>857</b>	<b>918</b>	<b>810</b>	<b>2429</b>	<b>Завет</b>
447	413	353	452	444	359	1072	Мъже
430	366	396	405	474	451	1357	Жени
<b>1890</b>	<b>1794</b>	<b>1685</b>	<b>1666</b>	<b>1746</b>	<b>1670</b>	<b>4922</b>	<b>Исперих</b>
991	909	888	835	841	752	2197	Мъже
899	885	797	831	905	918	2725	Жени
<b>1538</b>	<b>1600</b>	<b>1626</b>	<b>1680</b>	<b>1795</b>	<b>1670</b>	<b>5769</b>	<b>Кубрат</b>
772	812	859	846	890	763	2602	Мъже
766	788	767	834	905	907	3167	Жени
<b>1043</b>	<b>1018</b>	<b>946</b>	<b>931</b>	<b>965</b>	<b>921</b>	<b>3175</b>	<b>Лозница</b>
524	558	487	472	477	427	1383	Мъже
519	460	459	459	488	494	1792	Жени
<b>4598</b>	<b>4472</b>	<b>4343</b>	<b>4275</b>	<b>4331</b>	<b>3634</b>	<b>10250</b>	<b>Разград</b>
2302	2247	2079	2070	2081	1682	4464	Мъже
2296	2225	2264	2205	2250	1952	5786	Жени
<b>586</b>	<b>568</b>	<b>482</b>	<b>518</b>	<b>582</b>	<b>579</b>	<b>1826</b>	<b>Самуил</b>
317	312	237	261	285	253	821	Мъже
269	256	245	257	297	326	1005	Жени
<b>553</b>	<b>472</b>	<b>521</b>	<b>543</b>	<b>683</b>	<b>668</b>	<b>2431</b>	<b>Цар Калоян</b>
312	246	280	278	321	336	1046	Мъже
241	226	241	265	362	332	1385	Жени
2011							
<b>8201</b>	<b>9041</b>	<b>9471</b>	<b>9232</b>	<b>9076</b>	<b>9307</b>	<b>31348</b>	<b>Разград</b>
4240	4660	4920	4809	4512	4532	13155	Мъже
3961	4381	4551	4423	4564	4775	18193	Жени
<b>705</b>	<b>808</b>	<b>791</b>	<b>711</b>	<b>725</b>	<b>808</b>	<b>2559</b>	<b>Завет</b>
373	455	406	371	345	420	1049	Мъже
332	353	385	340	380	388	1510	Жени
<b>1538</b>	<b>1635</b>	<b>1710</b>	<b>1628</b>	<b>1573</b>	<b>1569</b>	<b>5315</b>	<b>Исперих</b>
776	844	931	841	814	781	2247	Мъже
762	791	779	787	759	788	3068	Жени

## 1. Население по пол и възраст

(Продължение и край)

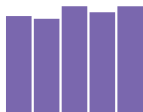
Общини Пол	Общо	Възраст (в навършени години)					
		0 - 4	5 - 9	10 - 14	15 - 19	20 - 24	25 - 29
<b>Кубрат</b>	<b>18355</b>	<b>755</b>	<b>797</b>	<b>776</b>	<b>1042</b>	<b>975</b>	<b>1078</b>
Мъже	9016	395	401	413	535	527	573
Жени	9339	360	396	363	507	448	505
<b>Лозница</b>	<b>9265</b>	<b>418</b>	<b>450</b>	<b>476</b>	<b>640</b>	<b>546</b>	<b>624</b>
Мъже	4613	203	221	252	335	289	354
Жени	4652	215	229	224	305	257	270
<b>Разград</b>	<b>51095</b>	<b>2291</b>	<b>2257</b>	<b>2415</b>	<b>2877</b>	<b>2848</b>	<b>2954</b>
Мъже	24638	1155	1146	1261	1478	1468	1490
Жени	26457	1136	1111	1154	1399	1380	1464
<b>Самуил</b>	<b>7005</b>	<b>280</b>	<b>315</b>	<b>352</b>	<b>451</b>	<b>433</b>	<b>428</b>
Мъже	3539	144	181	192	232	248	232
Жени	3466	136	134	160	219	185	196
<b>Цар Калоян</b>	<b>6192</b>	<b>243</b>	<b>245</b>	<b>284</b>	<b>359</b>	<b>330</b>	<b>372</b>
Мъже	3032	126	125	137	183	179	188
Жени	3160	117	120	147	176	151	184

Възраст (в навършени години)							Общини Пол
30 - 34	35 - 39	40 - 44	45 - 49	50 - 54	55 - 59	60 и повече	
<b>1065</b>	<b>1148</b>	<b>1187</b>	<b>1327</b>	<b>1402</b>	<b>1467</b>	<b>5336</b>	<b>Кубрат</b>
585	610	604	681	727	726	2239	Мъже
480	538	583	646	675	741	3097	Жени
<b>593</b>	<b>691</b>	<b>685</b>	<b>727</b>	<b>643</b>	<b>658</b>	<b>2114</b>	<b>Лозница</b>
309	372	351	394	329	308	896	Мъже
284	319	334	333	314	350	1218	Жени
<b>3446</b>	<b>3809</b>	<b>4107</b>	<b>3918</b>	<b>3836</b>	<b>3870</b>	<b>12467</b>	<b>Разград</b>
1770	1880	2089	2023	1835	1836	5207	Мъже
1676	1929	2018	1895	2001	2034	7260	Жени
<b>447</b>	<b>485</b>	<b>549</b>	<b>534</b>	<b>451</b>	<b>488</b>	<b>1792</b>	<b>Самуил</b>
223	242	294	302	226	240	783	Мъже
224	243	255	232	225	248	1009	Жени
<b>407</b>	<b>465</b>	<b>442</b>	<b>387</b>	<b>446</b>	<b>447</b>	<b>1765</b>	<b>Цар Калоян</b>
204	257	245	197	236	221	734	Мъже
203	208	197	190	210	226	1031	Жени

## 2. Население по семейно положение и пол<sup>1</sup>

Общини	Години на преброяванията	Общо	Семейно положение								Непоказано
			неженени/неомъжени		женени/омъжени		разведени		овдовели		
			мъже	жени	мъже	жени	мъже	жени	мъже	жени	
<b>Област Разград</b>	<b>1985</b>	<b>193560</b>	<b>36730</b>	<b>29570</b>	<b>54898</b>	<b>55733</b>	<b>1697</b>	<b>2046</b>	<b>2858</b>	<b>10028</b>	-
	<b>1992</b>	<b>167410</b>	<b>30653</b>	<b>24787</b>	<b>47086</b>	<b>47461</b>	<b>1634</b>	<b>2156</b>	<b>3013</b>	<b>10462</b>	<b>158</b>
	<b>2001</b>	<b>152417</b>	<b>30642</b>	<b>24473</b>	<b>38616</b>	<b>38891</b>	<b>2262</b>	<b>2730</b>	<b>3165</b>	<b>11169</b>	<b>469</b>
	<b>2011</b>	<b>125190</b>	<b>26105</b>	<b>19855</b>	<b>29459</b>	<b>29798</b>	<b>2973</b>	<b>3280</b>	<b>2823</b>	<b>10897</b>	-
Завет	1985	16184	3107	2371	4618	4695	120	116	270	887	-
	1992	13637	2511	1893	3922	3939	119	125	271	857	-
	2001	12333	2545	1946	3150	3142	139	134	285	964	28
	<b>2011</b>	<b>10586</b>	<b>2224</b>	<b>1618</b>	<b>2539</b>	<b>2558</b>	<b>233</b>	<b>203</b>	<b>240</b>	<b>971</b>	-
Исперих	1985	34045	6571	5255	9725	9888	270	314	423	1599	-
	1992	27936	5161	4098	7959	8059	244	323	458	1634	-
	2001	25287	5147	4048	6441	6503	355	361	533	1803	96
	<b>2011</b>	<b>22692</b>	<b>4970</b>	<b>3715</b>	<b>5327</b>	<b>5362</b>	<b>506</b>	<b>486</b>	<b>483</b>	<b>1843</b>	-
Кубрат	1985	31120	5672	4393	9153	9238	270	273	519	1602	-
	1992	27697	4928	3739	8059	8142	251	271	576	1727	4
	2001	24124	4602	3446	6407	6463	345	346	591	1854	70
	<b>2011</b>	<b>18355</b>	<b>3680</b>	<b>2639</b>	<b>4386</b>	<b>4446</b>	<b>418</b>	<b>409</b>	<b>532</b>	<b>1845</b>	-
Лозница	1985	19281	3809	2861	5373	5449	146	122	327	1194	-
	1992	16704	3259	2547	4523	4519	159	148	343	1206	-
	2001	15067	3490	2639	3501	3468	216	185	322	1198	48
	<b>2011</b>	<b>9265</b>	<b>2206</b>	<b>1677</b>	<b>2075</b>	<b>2064</b>	<b>142</b>	<b>129</b>	<b>190</b>	<b>782</b>	-
Разград	1985	68529	13222	11367	18851	19168	711	1047	898	3265	-
	1992	61847	11595	10062	16783	16923	719	1149	907	3555	154
	2001	58874	11753	10067	14649	14807	1007	1543	985	3891	172
	<b>2011</b>	<b>51095</b>	<b>10311</b>	<b>8311</b>	<b>11895</b>	<b>12054</b>	<b>1424</b>	<b>1863</b>	<b>1008</b>	<b>4229</b>	-
Самуил	1985	12527	2333	1847	3618	3664	84	123	199	659	-
	1992	9585	1639	1324	2807	2815	81	91	199	629	-
	2001	8164	1643	1317	2076	2090	92	84	201	623	38
	<b>2011</b>	<b>7005</b>	<b>1529</b>	<b>1086</b>	<b>1637</b>	<b>1681</b>	<b>153</b>	<b>96</b>	<b>220</b>	<b>603</b>	-
Цар Калоян	1985	11874	2016	1476	3560	3631	96	51	222	822	-
	1992	10004	1560	1124	3033	3064	61	49	259	854	-
	2001	8568	1462	1010	2392	2418	108	77	248	836	17
	<b>2011</b>	<b>6192</b>	<b>1185</b>	<b>809</b>	<b>1600</b>	<b>1633</b>	<b>97</b>	<b>94</b>	<b>150</b>	<b>624</b>	-

<sup>1</sup> Данните за 1985 г. са по фактическо семейно положение, а за 1992, 2001 и 2011 г. - по юридическо.



## 3. Население на 7 и повече навършени години по степен на завършено образование

Общини	Години на преброяванията	Общо	Степен на завършено образование						Неграмотни <sup>2</sup>	Никога непосещавали училище <sup>3</sup>	Дете	Непоказано
			висше	полу-висше	средно	основно <sup>1</sup>	начално	незавършено начално				
<b>Област Разград</b>	<b>1985</b>	<b>173279</b>	<b>4311</b>	<b>4387</b>	<b>32216</b>	<b>59122</b>	<b>49072</b>	<b>24171</b>	-	-	-	-
	<b>1992</b>	<b>152782</b>	<b>5699</b>	<b>4462</b>	<b>37314</b>	<b>53487</b>	<b>33638</b>	<b>12452</b>	<b>5572</b>	-	-	<b>158</b>
	<b>2001</b>	<b>142148</b>	<b>6809</b>	<b>5059</b>	<b>39599</b>	<b>49374</b>	<b>26253</b>	<b>10809</b>	<b>3400</b>	-	<b>431</b>	<b>414</b>
	<b>2011</b>	<b>117381</b>	<b>10227</b>	<b>3384</b>	<b>41215</b>	<b>39213</b>	<b>14337</b>	<b>7003</b>	-	<b>1796</b>	<b>206</b>	-
Завет	1985	14562	107	265	1852	5008	4815	2515	-	-	-	-
	1992	12350	162	208	2229	4724	3258	1150	619	-	-	-
	2001	11373	224	229	2294	4543	2554	1029	430	-	49	21
	<b>2011</b>	<b>9961</b>	<b>344</b>	<b>151</b>	<b>2665</b>	<b>4065</b>	<b>1742</b>	<b>762</b>	-	<b>213</b>	<b>19</b>	-
Исперих	1985	30270	481	732	5184	9995	9438	4440	-	-	-	-
	1992	25362	584	657	5579	8824	5864	2596	1258	-	-	-
	2001	23380	678	749	5857	8315	4881	1965	773	-	80	82
	<b>2011</b>	<b>21158</b>	<b>1322</b>	<b>516</b>	<b>6353</b>	<b>7682</b>	<b>3413</b>	<b>1449</b>	-	<b>391</b>	<b>32</b>	-
Кубрат	1985	27961	428	726	4345	9406	8473	4583	-	-	-	-
	1992	25310	544	719	5164	9040	6511	2025	1303	-	-	4
	2001	22709	731	709	5393	8517	4757	1748	727	-	63	64
	<b>2011</b>	<b>17280</b>	<b>1000</b>	<b>462</b>	<b>5131</b>	<b>6567</b>	<b>2487</b>	<b>1217</b>	-	<b>389</b>	<b>27</b>	-
Лозница	1985	17256	135	217	2149	5982	6166	2607	-	-	-	-
	1992	15133	151	187	2737	5820	4124	1373	741	-	-	-
	2001	13904	195	203	3002	5413	3306	1308	397	-	38	42
	<b>2011</b>	<b>8680</b>	<b>315</b>	<b>102</b>	<b>2870</b>	<b>3390</b>	<b>1323</b>	<b>518</b>	-	<b>147</b>	<b>15</b>	-
Разград	1985	61266	3060	2081	16256	20876	12379	6614	-	-	-	-
	1992	56669	4125	2449	18808	17739	8674	3802	918	-	-	154
	2001	55174	4844	2900	20001	16056	7047	3374	650	-	147	155
	<b>2011</b>	<b>47854</b>	<b>6839</b>	<b>1952</b>	<b>20789</b>	<b>12126</b>	<b>3391</b>	<b>2293</b>	-	<b>376</b>	<b>88</b>	-
Самуил	1985	11143	27	180	1301	3872	3949	1814	-	-	-	-
	1992	8646	38	92	1335	3268	2555	846	512	-	-	-
	2001	7560	44	95	1337	3059	1831	847	288	-	25	34
	<b>2011</b>	<b>6592</b>	<b>168</b>	<b>70</b>	<b>1629</b>	<b>2853</b>	<b>1187</b>	<b>460</b>	-	<b>212</b>	<b>13</b>	-
Цар Калоян	1985	10821	73	186	1129	3983	3852	1598	-	-	-	-
	1992	9312	95	150	1462	4072	2652	660	221	-	-	-
	2001	8048	93	174	1715	3471	1877	538	135	-	29	16
	<b>2011</b>	<b>5856</b>	<b>239</b>	<b>131</b>	<b>1778</b>	<b>2530</b>	<b>794</b>	<b>304</b>	-	<b>68</b>	<b>12</b>	-

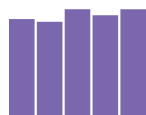
<sup>1</sup> Вкл. лицата, завършили професионално-технически училища.

<sup>2</sup> През 1985 г. неграмотните не са наблюдавани като отделна категория и са включени в групата „незавършено начално образование“. При преброяването през 2011 г. категорията „неграмотни“ беше наблюдавана в отделен въпрос и не се включва в степените на завършено образование.

<sup>3</sup> При преброяването през 2011 г. за първи път се наблюдава категорията „никога непосещавали училище“.

## 4. Домакинства по брой на членовете

Общини	Години на преброяванията	Общо	Брой на членовете в домакинството							
			един	двама	трима	четирима	пет	шест	седем	осем и повече
Област Разград	1985	57791	8254	13738	10012	12659	6376	4604	1389	759
	1992	53330	8621	14369	10258	10562	4789	3168	1071	492
	2001	52158	9803	14637	11139	9492	4102	2054	576	355
	2011	47090	12585	13117	9094	7004	3031	1576	448	235
Завет	1985	4461	574	939	650	877	642	513	191	75
	1992	3989	548	967	704	722	498	336	146	68
	2001	3834	587	964	759	727	427	273	59	38
	2011	3571	803	904	624	583	352	234	46	25
Исперих	1985	9400	988	1971	1618	2117	1228	1017	295	166
	1992	8306	1052	2090	1556	1708	936	670	197	97
	2001	8203	1357	2236	1652	1548	792	413	120	85
	2011	7831	1833	2015	1441	1285	669	393	136	59
Кубрат	1985	9183	1142	2423	1547	1912	1041	788	213	117
	1992	8666	1269	2557	1561	1580	803	616	198	82
	2001	8540	1601	2759	1755	1346	608	313	103	55
	2011	7089	1995	2106	1234	971	457	231	59	36
Лозница	1985	5695	887	1458	840	1022	693	527	150	118
	1992	5330	974	1427	872	996	537	338	115	71
	2001	5110	1008	1407	988	949	439	216	66	37
	2011	3315	817	862	631	556	268	127	30	24
Разград	1985	21845	3685	4901	4334	5497	1875	1051	321	181
	1992	20668	3624	5380	4556	4589	1359	778	267	115
	2001	20575	4054	5450	4832	4007	1375	588	172	97
	2011	20434	5889	5913	4254	2814	920	438	132	74
Самуил	1985	3569	468	918	509	667	465	368	110	64
	1992	3032	519	898	488	494	316	200	86	31
	2001	2677	493	771	520	433	237	151	40	32
	2011	2487	654	642	445	400	205	90	35	16
Цар Калоян	1985	3638	510	1128	514	567	432	340	109	38
	1992	3339	635	1050	521	473	340	230	62	28
	2001	3219	703	1050	633	482	224	100	16	11
	2011	2363	594	675	465	395	160	63	10	1



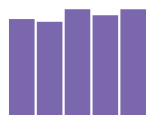
## 5. Семейства по брой на членовете

Общини	Години на преброяванията	Общо	Брой на членовете в семейството				(Брой)
			двама	трима	четирима	пет и повече	
<b>Област Разград</b>	<b>1985</b>	<b>58449</b>	<b>24608</b>	<b>14289</b>	<b>15885</b>	<b>3667</b>	
	<b>1992</b>	<b>51095</b>	<b>23520</b>	<b>13272</b>	<b>12061</b>	<b>2242</b>	
	<b>2001</b>	<b>46449</b>	<b>21923</b>	<b>13287</b>	<b>9733</b>	<b>1506</b>	
	<b>2011</b>	<b>36982</b>	<b>18436</b>	<b>10819</b>	<b>6942</b>	<b>785</b>	
Завет	1985	4889	2099	1110	1299	381	
	1992	4228	1955	1111	939	223	
	2001	3816	1843	1066	765	142	
	<b>2011</b>	<b>3166</b>	<b>1579</b>	<b>877</b>	<b>633</b>	<b>77</b>	
Исперих	1985	10348	4191	2517	2961	679	
	1992	8638	3948	2227	2044	419	
	2001	7758	3642	2174	1684	258	
	<b>2011</b>	<b>6739</b>	<b>3222</b>	<b>1955</b>	<b>1390</b>	<b>172</b>	
Кубрат	1985	9654	4479	2282	2327	566	
	1992	8658	4358	2024	1913	363	
	2001	7592	3975	1999	1369	249	
	<b>2011</b>	<b>5495</b>	<b>3000</b>	<b>1481</b>	<b>890</b>	<b>124</b>	
Лозница	1985	5687	2467	1269	1405	546	
	1992	4923	2248	1103	1166	406	
	2001	4402	2019	1127	984	272	
	<b>2011</b>	<b>2690</b>	<b>1216</b>	<b>756</b>	<b>627</b>	<b>91</b>	
Разград	1985	20304	7727	5453	6217	907	
	1992	18467	7738	5345	4796	588	
	2001	17672	7695	5553	3980	444	
	<b>2011</b>	<b>15028</b>	<b>7510</b>	<b>4646</b>	<b>2652</b>	<b>220</b>	
Самуил	1985	3829	1738	872	910	309	
	1992	2971	1499	725	599	148	
	2001	2496	1276	643	489	88	
	<b>2011</b>	<b>2020</b>	<b>1013</b>	<b>566</b>	<b>376</b>	<b>65</b>	
Цар Калоян	1985	3738	1907	786	766	279	
	1992	3210	1774	737	604	95	
	2001	2713	1473	725	462	53	
	<b>2011</b>	<b>1844</b>	<b>896</b>	<b>538</b>	<b>374</b>	<b>36</b>	



6. Жилищни сгради по вид на сградата

Общини	Общо	Вид на сградата				Непоказано
		жилищна обитавана	жилищна необитавана	жилищна за временно обитаване	жилищна за колективно домакинство	
		1985				
<b>Област Разград</b>	<b>49086</b>	<b>43769</b>	<b>1752</b>	<b>3525</b>	<b>40</b>	-
Завет	4551	4238	244	69	-	-
Исперих	8503	7960	323	213	7	-
Кубрат	8971	8306	257	401	7	-
Лозница	6118	5351	319	444	4	-
Разград	13014	10813	331	1853	17	-
Самуил	3874	3440	175	255	4	-
Цар Калоян	4055	3661	103	290	1	-
		2001				
<b>Област Разград</b>	<b>47909</b>	<b>36775</b>	<b>7115</b>	<b>4001</b>	<b>18</b>	-
Завет	4406	3646	749	9	2	-
Исперих	8352	6697	1399	254	2	-
Кубрат	8606	7017	1182	405	2	-
Лозница	6100	4551	1056	491	2	-
Разград	12987	9189	1216	2574	8	-
Самуил	3439	2599	736	102	2	-
Цар Калоян	4019	3076	777	166	-	-
		2011				
<b>Област Разград</b>	<b>42789</b>	<b>31931</b>	<b>9720</b>	<b>1124</b>	<b>14</b>	-
Завет	4251	3227	1023	-	1	-
Исперих	8046	6417	1620	7	2	-
Кубрат	7423	5585	1836	1	1	-
Лозница	3749	2761	985	2	1	-
Разград	13259	9450	2690	1114	5	-
Самуил	3240	2270	966	-	4	-
Цар Калоян	2821	2221	600	-	-	-


 7. Жилищни сгради по конструкция на сградата<sup>1</sup>

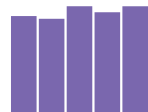
Общини	Общо	В това число			(Брой)
		стоманобетонни - едропанелни	стоманобетонни - скелетни	масивни	
1985					
<b>Област Разград</b>	<b>45561</b>	<b>114</b>	<b>214</b>	<b>35483</b>	
Завет	4482	2	6	3860	
Исперих	8290	12	26	6879	
Кубрат	8570	14	24	7547	
Лозница	5674	1	12	3151	
Разград	11161	77	142	8729	
Самуил	3619	5	3	2422	
Цар Калоян	3765	3	1	2895	
2001					
<b>Област Разград</b>	<b>43908</b>	<b>207</b>	<b>480</b>	<b>34391</b>	
Завет	4397	7	7	3913	
Исперих	8098	21	38	6957	
Кубрат	8201	37	47	7285	
Лозница	5609	1	28	3036	
Разград	10413	129	322	7962	
Самуил	3337	7	6	2327	
Цар Калоян	3853	5	32	2911	
2011					
<b>Област Разград</b>	<b>42789</b>	<b>282</b>	<b>248</b>	<b>36418</b>	
Завет	4251	13	2	3991	
Исперих	8046	29	44	7302	
Кубрат	7423	40	26	6803	
Лозница	3749	4	3	2413	
Разград	13259	171	158	10925	
Самуил	3240	5	10	2508	
Цар Калоян	2821	20	5	2476	

<sup>1</sup> В данните за 1985 и 2001 г. не са включени жилищните сгради за временно обитаване.

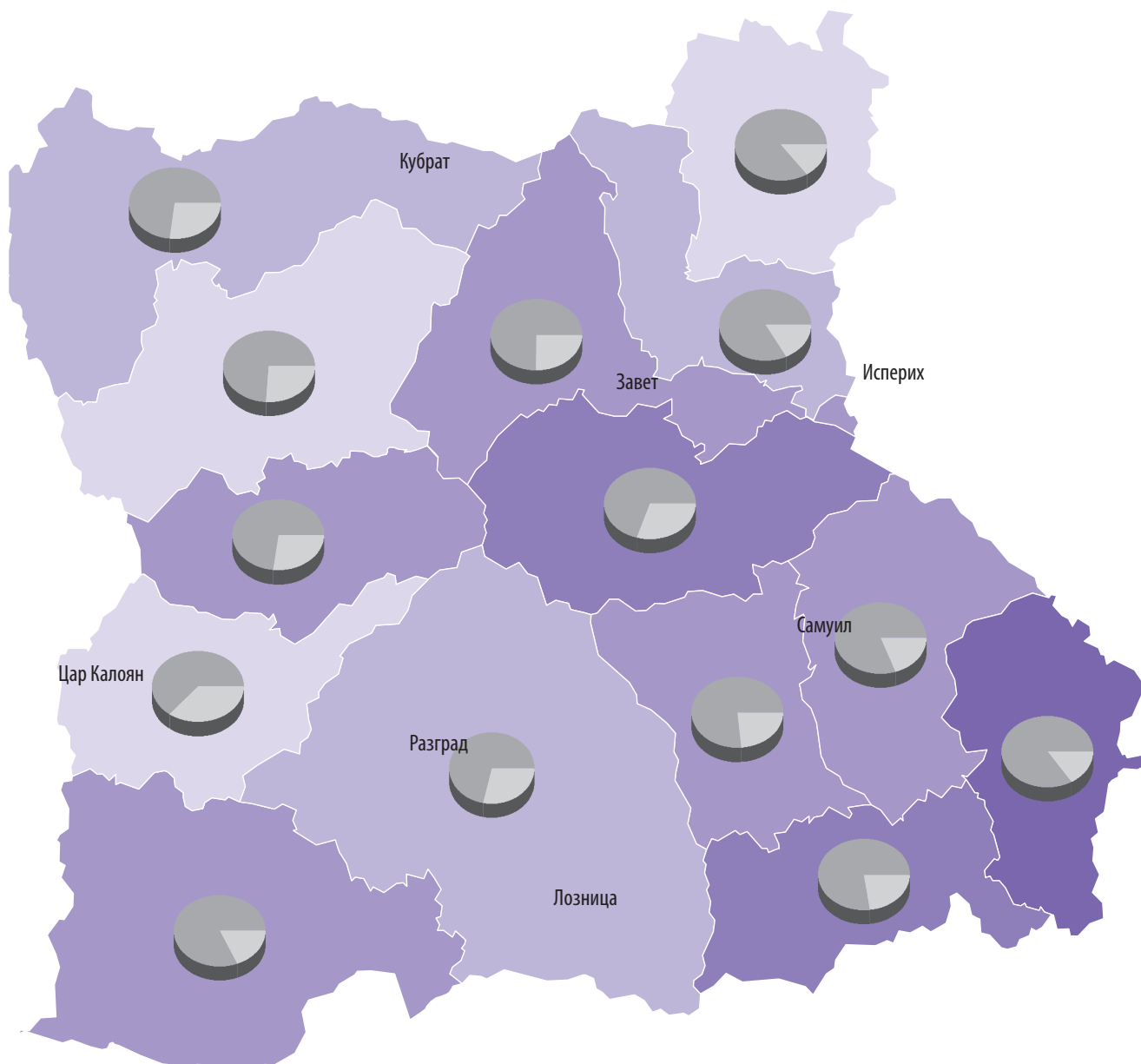
8. Основни характеристики на жилищата<sup>1</sup>

Общини	Жилища - бр.	Стаи - бр.	Полезна площ - кв. м	
			общо	в т.ч. жилищна
1992				
<b>Област Разград</b>	<b>59594</b>	<b>205158</b>	<b>4062677</b>	<b>2773910</b>
Завет	4772	17693	328948	234650
Исперих	9680	36331	702881	505007
Кубрат	9494	32729	617938	426489
Лозница	5898	21949	400842	280331
Разград	22415	68923	1507229	977445
Самуил	3698	14097	260533	187470
Цар Калоян	3637	13436	244306	162518
2001				
<b>Област Разград</b>	<b>61199</b>	<b>197500</b>	<b>4051040</b>	<b>2709895</b>
Завет	4637	16822	316251	223273
Исперих	9708	33276	674080	470626
Кубрат	9942	32978	626258	436287
Лозница	6136	19832	395369	261358
Разград	23335	68903	1572939	1000500
Самуил	3438	11800	219591	154734
Цар Калоян	4003	13889	246552	163117
2011				
<b>Област Разград</b>	<b>59576</b>	<b>198547</b>	<b>4361879</b>	<b>3297434</b>
Завет	4460	16209	339658	261038
Исперих	9476	35601	732170	573173
Кубрат	9042	30534	637891	481864
Лозница	4141	13774	287016	219293
Разград	26107	79728	1921869	1418788
Самуил	3334	12301	231988	190978
Цар Калоян	3016	10400	211287	152300

<sup>1</sup> В данните за 1992 и 2001 г. не са включени вилите, примитивните и подвижните жилища.



Жилища по начин на обитаване и площ



Структура на жилищата по начин на обитаване

- Обитавани
- Необитавани

Общо за областта

72.4%

27.6%

Средна полезна площ на едно жилище - кв. м

69.3 - 71.0

71.1 - 75.0

75.1 - 77.3

Общо за областта

**73.2 кв. м**



**II. НАСЕЛЕНИЕ, ДОМАКИНСТВА,  
СЕМЕЙСТВА, ЖИЛИЩНИ СГРАДИ  
И ЖИЛИЩА ПО ОБЩИНИ**



## II. Население, домакинства, семейства, жилищни сгради и жилища по общини

### 1. Население по възраст, местоживеене и пол

Общини Възраст (в навършени години)	Общо			В градовете			В селата		
	общо	мъже	жени	общо	мъже	жени	общо	мъже	жени
<b>Общо за страната</b>	<b>7364570</b>	<b>3586571</b>	<b>3777999</b>	<b>5338261</b>	<b>2580734</b>	<b>2757527</b>	<b>2026309</b>	<b>1005837</b>	<b>1020472</b>
0 - 4	343163	176483	166680	253354	130318	123036	89809	46165	43644
5 - 9	316643	163076	153567	228112	117347	110765	88531	45729	42802
10 - 14	315466	162159	153307	227198	116532	110666	88268	45627	42641
15 - 19	377585	194099	183486	274906	140192	134714	102679	53907	48772
20 - 24	488807	251720	237087	380603	193264	187339	108204	58456	49748
25 - 29	491088	255616	235472	381492	196083	185409	109596	59533	50063
30 - 34	533945	276726	257219	418744	214733	204011	115201	61993	53208
35 - 39	545332	281170	264162	425332	216578	208754	120000	64592	55408
40 - 44	513814	263969	249845	390370	196935	193435	123444	67034	56410
45 - 49	495672	251056	244616	369769	183121	186648	125903	67935	57968
50 - 54	516851	256509	260342	383322	185706	197616	133529	70803	62726
55 - 59	523827	251297	272530	383315	180295	203020	140512	71002	69510
60 - 64	540980	248710	292270	377388	171509	205879	163592	77201	86391
65 - 69	415431	182565	232866	267070	116661	150409	148361	65904	82457
70 и повече	945966	371416	574550	577286	221460	355826	368680	149956	218724
<b>Област Разград</b>	<b>125190</b>	<b>61360</b>	<b>63830</b>	<b>59313</b>	<b>28531</b>	<b>30782</b>	<b>65877</b>	<b>32829</b>	<b>33048</b>
0 - 4	5502	2793	2709	2615	1302	1313	2887	1491	1396
5 - 9	5717	2965	2752	2607	1347	1260	3110	1618	1492
10 - 14	6088	3174	2914	2824	1460	1364	3264	1714	1550
15 - 19	7618	3957	3661	3451	1795	1656	4167	2162	2005
20 - 24	7089	3729	3360	3318	1740	1578	3771	1989	1782
25 - 29	7500	3914	3586	3537	1790	1747	3963	2124	1839
30 - 34	8201	4240	3961	4022	2047	1975	4179	2193	1986
35 - 39	9041	4660	4381	4521	2239	2282	4520	2421	2099
40 - 44	9471	4920	4551	4923	2490	2433	4548	2430	2118
45 - 49	9232	4809	4423	4655	2321	2334	4577	2488	2089
50 - 54	9076	4512	4564	4674	2246	2428	4402	2266	2136
55 - 59	9307	4532	4775	4469	2123	2346	4838	2409	2429
60 - 64	9344	4269	5075	4312	1982	2330	5032	2287	2745
65 - 69	7869	3327	4542	3325	1393	1932	4544	1934	2610
70 и повече	14135	5559	8576	6060	2256	3804	8075	3303	4772
<b>Завет</b>	<b>10586</b>	<b>5236</b>	<b>5350</b>	<b>3072</b>	<b>1525</b>	<b>1547</b>	<b>7514</b>	<b>3711</b>	<b>3803</b>
0 - 4	437	206	231	126	56	70	311	150	161
5 - 9	513	277	236	155	80	75	358	197	161
10 - 14	577	307	270	174	98	76	403	209	194
15 - 19	716	366	350	224	129	95	492	237	255
20 - 24	643	337	306	191	104	87	452	233	219
25 - 29	593	324	269	178	92	86	415	232	183
30 - 34	705	373	332	183	99	84	522	274	248
35 - 39	808	455	353	190	108	82	618	347	271
40 - 44	791	406	385	264	131	133	527	275	252



### 1. Население по възраст, местоживеене и пол

(Продължение)

(Брой)

Общини Възраст (в навършени години)	Общо			В градовете			В селата		
	общо	мъже	жени	общо	мъже	жени	общо	мъже	жени
45 - 49	711	371	340	239	116	123	472	255	217
50 - 54	725	345	380	218	112	106	507	233	274
55 - 59	808	420	388	197	103	94	611	317	294
60 - 64	796	351	445	231	107	124	565	244	321
65 - 69	641	257	384	189	73	116	452	184	268
70 и повече	1122	441	681	313	117	196	809	324	485
<b>Исперих</b>	<b>22692</b>	<b>11286</b>	<b>11406</b>	<b>8973</b>	<b>4379</b>	<b>4594</b>	<b>13719</b>	<b>6907</b>	<b>6812</b>
0 - 4	1078	564	514	409	211	198	669	353	316
5 - 9	1140	614	526	448	240	208	692	374	318
10 - 14	1208	612	596	505	250	255	703	362	341
15 - 19	1533	828	705	586	318	268	947	510	437
20 - 24	1314	681	633	482	255	227	832	426	406
25 - 29	1451	753	698	538	263	275	913	490	423
30 - 34	1538	776	762	617	298	319	921	478	443
35 - 39	1635	844	791	703	344	359	932	500	432
40 - 44	1710	931	779	710	392	318	1000	539	461
45 - 49	1628	841	787	649	315	334	979	526	453
50 - 54	1573	814	759	659	324	335	914	490	424
55 - 59	1569	781	788	634	306	328	935	475	460
60 - 64	1577	711	866	648	302	346	929	409	520
65 - 69	1424	610	814	502	220	282	922	390	532
70 и повече	2314	926	1388	883	341	542	1431	585	846
<b>Кубрат</b>	<b>18355</b>	<b>9016</b>	<b>9339</b>	<b>7379</b>	<b>3565</b>	<b>3814</b>	<b>10976</b>	<b>5451</b>	<b>5525</b>
0 - 4	755	395	360	316	158	158	439	237	202
5 - 9	797	401	396	325	165	160	472	236	236
10 - 14	776	413	363	333	178	155	443	235	208
15 - 19	1042	535	507	415	214	201	627	321	306
20 - 24	975	527	448	408	213	195	567	314	253
25 - 29	1078	573	505	445	236	209	633	337	296
30 - 34	1065	585	480	443	238	205	622	347	275
35 - 39	1148	610	538	525	267	258	623	343	280
40 - 44	1187	604	583	524	253	271	663	351	312
45 - 49	1327	681	646	572	287	285	755	394	361
50 - 54	1402	727	675	602	299	303	800	428	372
55 - 59	1467	726	741	605	293	312	862	433	429
60 - 64	1503	705	798	585	270	315	918	435	483
65 - 69	1295	543	752	421	181	240	874	362	512
70 и повече	2538	991	1547	860	313	547	1678	678	1000
<b>Лозница</b>	<b>9265</b>	<b>4613</b>	<b>4652</b>	<b>2230</b>	<b>1101</b>	<b>1129</b>	<b>7035</b>	<b>3512</b>	<b>3523</b>
0 - 4	418	203	215	94	45	49	324	158	166
5 - 9	450	221	229	106	62	44	344	159	185
10 - 14	476	252	224	97	55	42	379	197	182
15 - 19	640	335	305	141	75	66	499	260	239



## II. Население, домакинства, семейства, жилищни сгради и жилища по общини

### 1. Население по възраст, местоживеене и пол

(Продължение)

(Брой)

Общини Възраст (в навършени години)	Общо			В градовете			В селата		
	общо	мъже	жени	общо	мъже	жени	общо	мъже	жени
20 - 24	546	289	257	119	55	64	427	234	193
25 - 29	624	354	270	153	90	63	471	264	207
30 - 34	593	309	284	145	79	66	448	230	218
35 - 39	691	372	319	164	76	88	527	296	231
40 - 44	685	351	334	173	83	90	512	268	244
45 - 49	727	394	333	169	83	86	558	311	247
50 - 54	643	329	314	185	94	91	458	235	223
55 - 59	658	308	350	187	89	98	471	219	252
60 - 64	632	291	341	156	77	79	476	214	262
65 - 69	521	223	298	121	58	63	400	165	235
70 и повече	961	382	579	220	80	140	741	302	439
<b>Разград</b>	<b>51095</b>	<b>24638</b>	<b>26457</b>	<b>33880</b>	<b>16115</b>	<b>17765</b>	<b>17215</b>	<b>8523</b>	<b>8692</b>
0 - 4	2291	1155	1136	1525	762	763	766	393	373
5 - 9	2257	1146	1111	1407	713	694	850	433	417
10 - 14	2415	1261	1154	1545	798	747	870	463	407
15 - 19	2877	1478	1399	1872	952	920	1005	526	479
20 - 24	2848	1468	1380	1888	980	908	960	488	472
25 - 29	2954	1490	1464	1999	998	1001	955	492	463
30 - 34	3446	1770	1676	2370	1207	1163	1076	563	513
35 - 39	3809	1880	1929	2648	1286	1362	1161	594	567
40 - 44	4107	2089	2018	2986	1486	1500	1121	603	518
45 - 49	3918	2023	1895	2776	1394	1382	1142	629	513
50 - 54	3836	1835	2001	2722	1270	1452	1114	565	549
55 - 59	3870	1836	2034	2572	1196	1376	1298	640	658
60 - 64	3788	1745	2043	2374	1084	1290	1414	661	753
65 - 69	3069	1283	1786	1810	726	1084	1259	557	702
70 и повече	5610	2179	3431	3386	1263	2123	2224	916	1308
<b>Самуил</b>	<b>7005</b>	<b>3539</b>	<b>3466</b>	-	-	-	<b>7005</b>	<b>3539</b>	<b>3466</b>
0 - 4	280	144	136	-	-	-	280	144	136
5 - 9	315	181	134	-	-	-	315	181	134
10 - 14	352	192	160	-	-	-	352	192	160
15 - 19	451	232	219	-	-	-	451	232	219
20 - 24	433	248	185	-	-	-	433	248	185
25 - 29	428	232	196	-	-	-	428	232	196
30 - 34	447	223	224	-	-	-	447	223	224
35 - 39	485	242	243	-	-	-	485	242	243
40 - 44	549	294	255	-	-	-	549	294	255
45 - 49	534	302	232	-	-	-	534	302	232
50 - 54	451	226	225	-	-	-	451	226	225
55 - 59	488	240	248	-	-	-	488	240	248
60 - 64	536	252	284	-	-	-	536	252	284
65 - 69	460	191	269	-	-	-	460	191	269
70 и повече	796	340	456	-	-	-	796	340	456



### 1. Население по възраст, местоживеене и пол

(Продължение и край)

(Брой)

Общини Възраст (в навършени години)	Общо			В градовете			В селата		
	общо	мъже	жени	общо	мъже	жени	общо	мъже	жени
<b>Цар Калоян</b>	<b>6192</b>	<b>3032</b>	<b>3160</b>	<b>3779</b>	<b>1846</b>	<b>1933</b>	<b>2413</b>	<b>1186</b>	<b>1227</b>
0 - 4	243	126	117	145	70	75	98	56	42
5 - 9	245	125	120	166	87	79	79	38	41
10 - 14	284	137	147	170	81	89	114	56	58
15 - 19	359	183	176	213	107	106	146	76	70
20 - 24	330	179	151	230	133	97	100	46	54
25 - 29	372	188	184	224	111	113	148	77	71
30 - 34	407	204	203	264	126	138	143	78	65
35 - 39	465	257	208	291	158	133	174	99	75
40 - 44	442	245	197	266	145	121	176	100	76
45 - 49	387	197	190	250	126	124	137	71	66
50 - 54	446	236	210	288	147	141	158	89	69
55 - 59	447	221	226	274	136	138	173	85	88
60 - 64	512	214	298	318	142	176	194	72	122
65 - 69	459	220	239	282	135	147	177	85	92
70 и повече	794	300	494	398	142	256	396	158	238

## II. Население, домакинства, семейства, жилищни сгради и жилища по общини

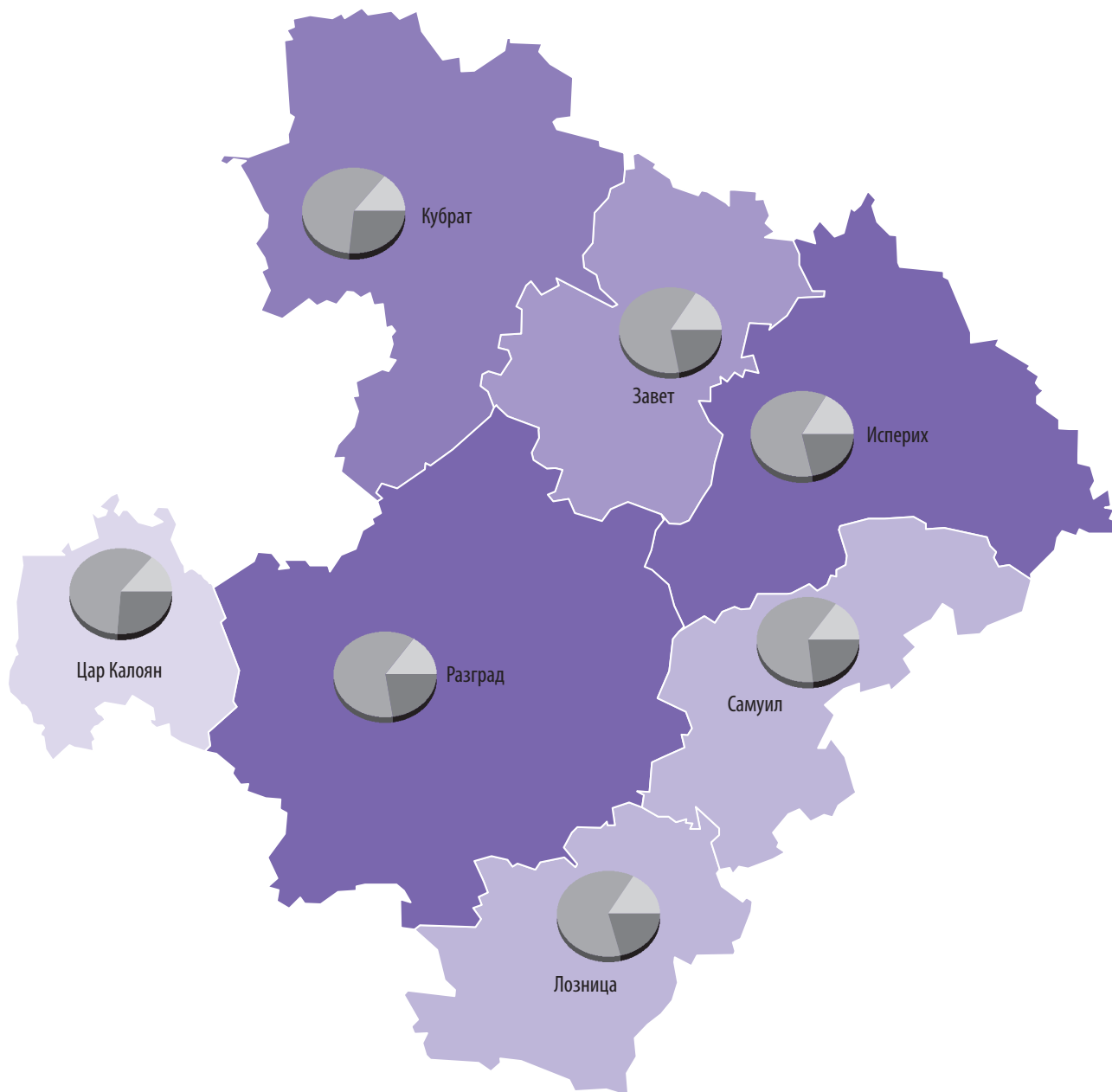
### 2. Население под, във и над трудоспособна възраст по местоживее и пол

(Брой)


Общини Възраст (в навършени години)	Общо			В градовете			В селата		
	общо	мъже	жени	общо	мъже	жени	общо	мъже	жени
<b>Общо за страната</b>	<b>7364570</b>	<b>3586571</b>	<b>3777999</b>	<b>5338261</b>	<b>2580734</b>	<b>2757527</b>	<b>2026309</b>	<b>1005837</b>	<b>1020472</b>
Под трудоспособна	1039949	534921	505028	755196	388014	367182	284753	146907	137846
В трудоспособна	4576904	2403619	2173285	3468965	1790734	1678231	1107939	612885	495054
Над трудоспособна	1747717	648031	1099686	1114100	401986	712114	633617	246045	387572
<b>Област Разград</b>	<b>125190</b>	<b>61360</b>	<b>63830</b>	<b>59313</b>	<b>28531</b>	<b>30782</b>	<b>65877</b>	<b>32829</b>	<b>33048</b>
Под трудоспособна	18710	9656	9054	8685	4433	4252	10025	5223	4802
В трудоспособна	77856	41273	36583	38191	19727	18464	39665	21546	18119
Над трудоспособна	28624	10431	18193	12437	4371	8066	16187	6060	10127
<b>Завет</b>	<b>10586</b>	<b>5236</b>	<b>5350</b>	<b>3072</b>	<b>1525</b>	<b>1547</b>	<b>7514</b>	<b>3711</b>	<b>3803</b>
Под трудоспособна	1673	864	809	496	257	239	1177	607	570
В трудоспособна	6582	3551	3031	1912	1040	872	4670	2511	2159
Над трудоспособна	2331	821	1510	664	228	436	1667	593	1074
<b>Исперих</b>	<b>22692</b>	<b>11286</b>	<b>11406</b>	<b>8973</b>	<b>4379</b>	<b>4594</b>	<b>13719</b>	<b>6907</b>	<b>6812</b>
Под трудоспособна	3699	1942	1757	1464	753	711	2235	1189	1046
В трудоспособна	14136	7555	6581	5661	2948	2713	8475	4607	3868
Над трудоспособна	4857	1789	3068	1848	678	1170	3009	1111	1898
<b>Кубрат</b>	<b>18355</b>	<b>9016</b>	<b>9339</b>	<b>7379</b>	<b>3565</b>	<b>3814</b>	<b>10976</b>	<b>5451</b>	<b>5525</b>
Под трудоспособна	2536	1314	1222	1058	540	518	1478	774	704
В трудоспособна	10917	5897	5020	4633	2439	2194	6284	3458	2826
Над трудоспособна	4902	1805	3097	1688	586	1102	3214	1219	1995
<b>Лозница</b>	<b>9265</b>	<b>4613</b>	<b>4652</b>	<b>2230</b>	<b>1101</b>	<b>1129</b>	<b>7035</b>	<b>3512</b>	<b>3523</b>
Под трудоспособна	1470	746	724	326	180	146	1144	566	578
В трудоспособна	5873	3163	2710	1463	762	701	4410	2401	2009
Над трудоспособна	1922	704	1218	441	159	282	1481	545	936
<b>Разград</b>	<b>51095</b>	<b>24638</b>	<b>26457</b>	<b>33880</b>	<b>16115</b>	<b>17765</b>	<b>17215</b>	<b>8523</b>	<b>8692</b>
Под трудоспособна	7468	3813	3655	4823	2445	2378	2645	1368	1277
В трудоспособна	32275	16733	15542	22169	11279	10890	10106	5454	4652
Над трудоспособна	11352	4092	7260	6888	2391	4497	4464	1701	2763
<b>Самуил</b>	<b>7005</b>	<b>3539</b>	<b>3466</b>	-	-	-	<b>7005</b>	<b>3539</b>	<b>3466</b>
Под трудоспособна	1031	556	475	-	-	-	1031	556	475
В трудоспособна	4346	2364	1982	-	-	-	4346	2364	1982
Над трудоспособна	1628	619	1009	-	-	-	1628	619	1009
<b>Цар Калоян</b>	<b>6192</b>	<b>3032</b>	<b>3160</b>	<b>3779</b>	<b>1846</b>	<b>1933</b>	<b>2413</b>	<b>1186</b>	<b>1227</b>
Под трудоспособна	833	421	412	518	258	260	315	163	152
В трудоспособна	3727	2010	1717	2353	1259	1094	1374	751	623
Над трудоспособна	1632	601	1031	908	329	579	724	272	452



### Население под, във и над трудоспособна възраст



Структура на населението  
под, във и над  
трудоспособна възраст



Общо за областта
14.9%
62.2%
22.9%

Брой население по общини

6192	-	7000
7001	-	10000
10001	-	15000
15001	-	20000
20001	-	51095

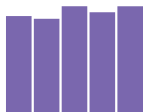
Общо за областта  
**125190**

## II. Население, домакинства, семейства, жилищни сгради и жилища по общини

### 3. Население по юридическо семейно положение и възраст

(Брой)

Общини Юридическо семейно положение	Общо	Възраст (в навършени години)							
		под 16	16 - 19	20 - 29	30 - 39	40 - 49	50 - 59	60 - 69	70 и повече
<b>Общо за страната</b>	<b>7364570</b>	<b>1039949</b>	<b>312908</b>	<b>979895</b>	<b>1079277</b>	<b>1009486</b>	<b>1040678</b>	<b>956411</b>	<b>945966</b>
Неженен/неомъжена	2921950	1039949	309806	805067	454165	165011	83824	41275	22853
Женен/омъжена	3259954	-	2906	166188	552797	699118	755248	652096	431601
Вдoveц/вдовица	754526	-	42	663	5549	24275	79906	184775	459316
Разведен/разведена	428140	-	154	7977	66766	121082	121700	78265	32196
<b>Област Разград</b>	<b>125190</b>	<b>18710</b>	<b>6215</b>	<b>14589</b>	<b>17242</b>	<b>18703</b>	<b>18383</b>	<b>17213</b>	<b>14135</b>
Неженен/неомъжена	45960	18710	6114	10619	6100	2568	1117	532	200
Женен/омъжена	59257	-	94	3774	10041	13736	13865	11696	6051
Вдoveц/вдовица	13720	-	..	..	103	475	1637	3938	7549
Разведен/разведена	6253	-	..	..	998	1924	1764	1047	335
<b>Завет</b>	<b>10586</b>	<b>1673</b>	<b>570</b>	<b>1236</b>	<b>1513</b>	<b>1502</b>	<b>1533</b>	<b>1437</b>	<b>1122</b>
Неженен/неомъжена	3842	1673	554	826	466	190	75	46	12
Женен/омъжена	5097	-	15	388	964	1113	1178	972	467
Вдoveц/вдовица	1211	-	..	..	14	42	158	370	624
Разведен/разведена	436	-	..	..	69	157	122	49	19
<b>Исперих</b>	<b>22692</b>	<b>3699</b>	<b>1260</b>	<b>2765</b>	<b>3173</b>	<b>3338</b>	<b>3142</b>	<b>3001</b>	<b>2314</b>
Неженен/неомъжена	8685	3699	1230	1942	1052	439	195	91	37
Женен/омъжена	10689	-	28	786	1920	2490	2401	2063	1001
Вдoveц/вдовица	2326	-	..	..	..	99	272	698	1236
Разведен/разведена	992	-	..	..	..	310	274	149	40
<b>Кубрат</b>	<b>18355</b>	<b>2536</b>	<b>834</b>	<b>2053</b>	<b>2213</b>	<b>2514</b>	<b>2869</b>	<b>2798</b>	<b>2538</b>
Неженен/неомъжена	6319	2536	818	1469	879	375	152	59	31
Женен/омъжена	8832	-	16	559	1204	1845	2187	1927	1094
Вдoveц/вдовица	2377	-	-	..	..	74	262	659	1370
Разведен/разведена	827	-	-	..	..	220	268	153	43
<b>Лозница</b>	<b>9265</b>	<b>1470</b>	<b>514</b>	<b>1170</b>	<b>1284</b>	<b>1412</b>	<b>1301</b>	<b>1153</b>	<b>961</b>
Неженен/неомъжена	3883	1470	510	914	579	254	102	38	16
Женен/омъжена	4139	-	4	250	669	1020	986	785	425
Вдoveц/вдовица	972	-	-	-	..	..	131	287	511
Разведен/разведена	271	-	-	6	..	..	82	43	9
<b>Разград</b>	<b>51095</b>	<b>7468</b>	<b>2372</b>	<b>5802</b>	<b>7255</b>	<b>8025</b>	<b>7706</b>	<b>6857</b>	<b>5610</b>
Неженен/неомъжена	18622	7468	2344	4427	2581	1037	465	220	80
Женен/омъжена	23949	-	24	1287	4106	5808	5701	4598	2425
Вдoveц/вдовица	5237	-	..	..	50	169	643	1462	2906
Разведен/разведена	3287	-	..	..	518	1011	897	577	199



### 3. Население по юридическо семейно положение и възраст

(Продължение и край)

(Брой)

Общини Юридическо семейно положение	Общо	Възраст (в навършени години)							
		под 16	16 - 19	20 - 29	30 - 39	40 - 49	50 - 59	60 - 69	70 и повече
<b>Самуил</b>	<b>7005</b>	<b>1031</b>	<b>367</b>	<b>861</b>	<b>932</b>	<b>1083</b>	<b>939</b>	<b>996</b>	<b>796</b>
Неженен/неомъжена	2615	1031	363	592	341	164	57	51	16
Женен/омъжена	3318	-	4	259	537	810	734	665	309
Вдовец/вдовица	823	-	-	..	..	34	85	238	455
Разведен/разведена	249	-	-	..	..	75	63	42	16
<b>Цар Калоян</b>	<b>6192</b>	<b>833</b>	<b>298</b>	<b>702</b>	<b>872</b>	<b>829</b>	<b>893</b>	<b>971</b>	<b>794</b>
Неженен/неомъжена	1994	833	295	449	202	109	71	27	8
Женен/омъжена	3233	-	3	245	641	650	678	686	330
Вдовец/вдовица	774	-	-	-	..	..	86	224	447
Разведен/разведена	191	-	-	8	..	..	58	34	9

## II. Население, домакинства, семейства, жилищни сгради и жилища по общини

### 4. Население по фактическо семейно положение и възраст

(Брой)

Общини Фактическо семейно положение	Общо	Възраст (в навършени години)							
		под 15	15 - 19	20 - 29	30 - 39	40 - 49	50 - 59	60 - 69	70 и повече
<b>Общо за страната</b>	<b>7364570</b>	<b>975272</b>	<b>377585</b>	<b>979895</b>	<b>1079277</b>	<b>1009486</b>	<b>1040678</b>	<b>956411</b>	<b>945966</b>
<b>Не в брак (не в съжителство)</b>	<b>3572394</b>	<b>974700</b>	<b>358430</b>	<b>644948</b>	<b>324967</b>	<b>226798</b>	<b>246306</b>	<b>287348</b>	<b>508897</b>
<b>В брак</b>	<b>3212742</b>	-	<b>2137</b>	<b>159406</b>	<b>542431</b>	<b>688266</b>	<b>745463</b>	<b>646325</b>	<b>428714</b>
<b>В съжителство без брак</b>	<b>579434</b>	<b>572</b>	<b>17018</b>	<b>175541</b>	<b>211879</b>	<b>94422</b>	<b>48909</b>	<b>22738</b>	<b>8355</b>
<b>Област Разград</b>	<b>125190</b>	<b>17307</b>	<b>7618</b>	<b>14589</b>	<b>17242</b>	<b>18703</b>	<b>18383</b>	<b>17213</b>	<b>14135</b>
Не в брак (не в съжителство)	57656	17295	7194	8436	4291	3515	3832	5156	7937
В брак	58246	-	60	3565	9794	13534	13673	11609	6011
В съжителство без брак	9288	12	364	2588	3157	1654	878	448	187
<b>Завет</b>	<b>10586</b>	<b>1527</b>	<b>716</b>	<b>1236</b>	<b>1513</b>	<b>1502</b>	<b>1533</b>	<b>1437</b>	<b>1122</b>
Не в брак (не в съжителство)	4738	1525	658	626	289	260	303	431	646
В брак	4994	..	..	371	933	1091	1169	960	458
В съжителство без брак	854	..	..	239	291	151	61	46	18
<b>Исперих</b>	<b>22692</b>	<b>3426</b>	<b>1533</b>	<b>2765</b>	<b>3173</b>	<b>3338</b>	<b>3142</b>	<b>3001</b>	<b>2314</b>
Не в брак (не в съжителство)	10411	3421	1426	1469	699	598	622	881	1295
В брак	10425	-	16	711	1855	2458	2343	2044	998
В съжителство без брак	1856	5	91	585	619	282	177	76	21
<b>Кубрат</b>	<b>18355</b>	<b>2328</b>	<b>1042</b>	<b>2053</b>	<b>2213</b>	<b>2514</b>	<b>2869</b>	<b>2798</b>	<b>2538</b>
Не в брак (не в съжителство)	8289	2327	975	1137	593	481	563	812	1401
В брак	8700	..	..	527	1170	1820	2165	1916	1089
В съжителство без брак	1366	..	..	389	450	213	141	70	48
<b>Лозница</b>	<b>9265</b>	<b>1344</b>	<b>640</b>	<b>1170</b>	<b>1284</b>	<b>1412</b>	<b>1301</b>	<b>1153</b>	<b>961</b>
Не в брак (не в съжителство)	4395	1343	611	696	322	276	271	349	527
В брак	4010	..	..	229	631	982	971	778	417
В съжителство без брак	860	..	..	245	331	154	59	26	17
<b>Разград</b>	<b>51095</b>	<b>6963</b>	<b>2877</b>	<b>5802</b>	<b>7255</b>	<b>8025</b>	<b>7706</b>	<b>6857</b>	<b>5610</b>
Не в брак (не в съжителство)	23751	6960	2755	3604	1950	1548	1704	2098	3132
В брак	23658	-	12	1245	4050	5739	5629	4569	2414
В съжителство без брак	3686	3	110	953	1255	738	373	190	64
<b>Самуил</b>	<b>7005</b>	<b>947</b>	<b>451</b>	<b>861</b>	<b>932</b>	<b>1083</b>	<b>939</b>	<b>996</b>	<b>796</b>
Не в брак (не в съжителство)	3287	947	422	489	253	209	176	311	480
В брак	3256	-	..	..	524	800	724	660	305
В съжителство без брак	462	-	..	..	155	74	39	25	11
<b>Цар Калоян</b>	<b>6192</b>	<b>772</b>	<b>359</b>	<b>702</b>	<b>872</b>	<b>829</b>	<b>893</b>	<b>971</b>	<b>794</b>
Не в брак (не в съжителство)	2785	772	347	415	185	143	193	274	456
В брак	3203	-	3	241	631	644	672	682	330
В съжителство без брак	204	-	9	46	56	42	28	15	8



### 5. Население по фактическо и юридическо семейно положение

Общини Юридическо семейно положение	Общо	Фактическо семейно положение		
		не в брак (не в съжителство)	в брак	в съжителство без брак
<b>Общо за страната</b>	<b>7364570</b>	<b>3572394</b>	<b>3212742</b>	<b>579434</b>
<b>Неженен/неомъжена</b>	<b>2921950</b>	<b>2479008</b>	-	<b>442942</b>
<b>Женен/омъжена</b>	<b>3259954</b>	<b>25768</b>	<b>3212742</b>	<b>21444</b>
<b>Вдовец/вдовица</b>	<b>754526</b>	<b>736218</b>	-	<b>18308</b>
<b>Разведен/разведена</b>	<b>428140</b>	<b>331400</b>	-	<b>96740</b>
<b>Област Разград</b>	<b>125190</b>	<b>57656</b>	<b>58246</b>	<b>9288</b>
Неженен/неомъжена	45960	39170	-	6790
Женен/омъжена	59257	423	58246	588
Вдовец/вдовица	13720	13279	-	441
Разведен/разведена	6253	4784	-	1469
<b>Завет</b>	<b>10586</b>	<b>4738</b>	<b>4994</b>	<b>854</b>
Неженен/неомъжена	3842	3234	-	608
Женен/омъжена	5097	35	4994	68
Вдовец/вдовица	1211	1167	-	44
Разведен/разведена	436	302	-	134
<b>Исперих</b>	<b>22692</b>	<b>10411</b>	<b>10425</b>	<b>1856</b>
Неженен/неомъжена	8685	7281	-	1404
Женен/омъжена	10689	89	10425	175
Вдовец/вдовица	2326	2262	-	64
Разведен/разведена	992	779	-	213
<b>Кубрат</b>	<b>18355</b>	<b>8289</b>	<b>8700</b>	<b>1366</b>
Неженен/неомъжена	6319	5318	-	1001
Женен/омъжена	8832	49	8700	83
Вдовец/вдовица	2377	2279	-	98
Разведен/разведена	827	643	-	184
<b>Лозница</b>	<b>9265</b>	<b>4395</b>	<b>4010</b>	<b>860</b>
Неженен/неомъжена	3883	3170	-	713
Женен/омъжена	4139	53	4010	76
Вдовец/вдовица	972	949	-	23
Разведен/разведена	271	223	-	48
<b>Разград</b>	<b>51095</b>	<b>23751</b>	<b>23658</b>	<b>3686</b>
Неженен/неомъжена	18622	16051	-	2571
Женен/омъжена	23949	153	23658	138
Вдовец/вдовица	5237	5071	-	166
Разведен/разведена	3287	2476	-	811



### 5. Население по фактическо и юридическо семейно положение

(Продължение и край)

(Брой)

Общини Юридическо семейно положение	Общо	Фактическо семейно положение		
		не в брак (не в съжителство)	в брак	в съжителство без брак
<b>Самуил</b>	<b>7005</b>	<b>3287</b>	<b>3256</b>	<b>462</b>
Неженен/неомъжена	2615	2262	-	353
Женен/омъжена	3318	29	3256	33
Вдoveц/вдовица	823	791	-	32
Разведен/разведена	249	205	-	44
<b>Цар Калоян</b>	<b>6192</b>	<b>2785</b>	<b>3203</b>	<b>204</b>
Неженен/неомъжена	1994	1854	-	140
Женен/омъжена	3233	15	3203	15
Вдoveц/вдовица	774	760	-	14
Разведен/разведена	191	156	-	35



### 6. Население на 7 и повече навършени години по степен на завършено образование, пол и възраст

Общини Пол Възраст	Общо	Степен на завършено образование					Никога непосещавали училище	Деце <sup>1</sup>
		висше	средно	основно	начално	незавършено начално		
		(Брой)						
<b>Общо за страната</b>	<b>6891177</b>	<b>1348650</b>	<b>2990424</b>	<b>1591348</b>	<b>536686</b>	<b>328803</b>	<b>80963</b>	<b>14303</b>
7 - 14	501879	-	-	39237	190068	252807	5464	14303
15 - 19	377585	-	67707	270847	27933	6452	4646	-
20 - 29	979895	202186	574997	130143	41873	15446	15250	-
30 - 39	1079277	325722	532292	165163	35347	10547	10206	-
40 - 49	1009486	256317	565436	149390	23921	7129	7293	-
50 - 59	1040678	250725	548933	197041	29623	7416	6940	-
60 - 69	956411	183572	430063	280197	43968	9117	9494	-
70 и повече	945966	130128	270996	359330	143953	19889	21670	-
<b>Мъже</b>	<b>3343236</b>	<b>556900</b>	<b>1568705</b>	<b>793143</b>	<b>227656</b>	<b>159830</b>	<b>29521</b>	<b>7481</b>
7 - 14	258383	-	-	19430	98280	130400	2792	7481
15 - 19	194099	-	34281	140770	13821	3028	2199	-
20 - 29	507336	79040	319967	73677	20160	7272	7220	-
30 - 39	557896	123869	312571	94768	17026	4962	4700	-
40 - 49	515025	107327	308739	82138	10578	3094	3149	-
50 - 59	507806	102482	283638	104816	11478	2894	2498	-
60 - 69	431275	78512	199312	133224	14932	2843	2452	-
70 и повече	371416	65670	110197	144320	41381	5337	4511	-
<b>Жени</b>	<b>3547941</b>	<b>791750</b>	<b>1421719</b>	<b>798205</b>	<b>309030</b>	<b>168973</b>	<b>51442</b>	<b>6822</b>
7 - 14	243496	-	-	19807	91788	122407	2672	6822
15 - 19	183486	-	33426	130077	14112	3424	2447	-
20 - 29	472559	123146	255030	56466	21713	8174	8030	-
30 - 39	521381	201853	219721	70395	18321	5585	5506	-
40 - 49	494461	148990	256697	67252	13343	4035	4144	-
50 - 59	532872	148243	265295	92225	18145	4522	4442	-
60 - 69	525136	105060	230751	146973	29036	6274	7042	-
70 и повече	574550	64458	160799	215010	102572	14552	17159	-
<b>Област Разград</b>	<b>117381</b>	<b>13611</b>	<b>41215</b>	<b>39213</b>	<b>14337</b>	<b>7003</b>	<b>1796</b>	<b>206</b>
7 - 14	9498	-	-	628	3877	4736	51	206
15 - 19	7618	-	1003	5867	604	89	55	-
20 - 29	14589	1891	7760	3533	947	271	187	-
30 - 39	17242	3092	7126	5833	872	187	132	-
40 - 49	18703	3111	9578	5077	668	136	133	-
50 - 59	18383	2588	7914	6411	1144	194	132	-
60 - 69	17213	1839	5245	7070	2363	449	247	-
70 и повече	14135	1090	2589	4794	3862	941	859	-
<b>Мъже</b>	<b>57367</b>	<b>5184</b>	<b>23105</b>	<b>19342</b>	<b>5869</b>	<b>3234</b>	<b>527</b>	<b>106</b>
7 - 14	4939	-	-	300	2058	2454	21	106
15 - 19	3957	-	543	3040	295	49	30	-
20 - 29	7643	714	4335	1914	449	130	101	-
30 - 39	8900	1053	4212	3051	437	88	59	-

### 6. Население на 7 и повече навършени години по степен на завършено образование, пол и възраст

(Продължение)

(Брой)

Общини Пол Възраст	Общо	Степен на завършено образование					Никога непосещавали училище	Дете <sup>1</sup>
		висше	средно	основно	начално	незавършено начално		
40 - 49	9729	1232	5568	2515	293	66	55	-
50 - 59	9044	946	4533	3057	379	75	54	-
60 - 69	7596	674	2741	3309	689	124	59	-
70 и повече	5559	565	1173	2156	1269	248	148	-
<b>Жени</b>	<b>60014</b>	<b>8427</b>	<b>18110</b>	<b>19871</b>	<b>8468</b>	<b>3769</b>	<b>1269</b>	<b>100</b>
7 - 14	4559	-	-	328	1819	2282	30	100
15 - 19	3661	-	460	2827	309	40	25	-
20 - 29	6946	1177	3425	1619	498	141	86	-
30 - 39	8342	2039	2914	2782	435	99	73	-
40 - 49	8974	1879	4010	2562	375	70	78	-
50 - 59	9339	1642	3381	3354	765	119	78	-
60 - 69	9617	1165	2504	3761	1674	325	188	-
70 и повече	8576	525	1416	2638	2593	693	711	-
<b>Завет</b>	<b>9961</b>	<b>495</b>	<b>2665</b>	<b>4065</b>	<b>1742</b>	<b>762</b>	<b>213</b>	<b>19</b>
7 - 14	902	-	-	43	382	454	4	19
15 - 19	716	-	88	522	78	23	5	-
20 - 29	1236	86	614	371	120	32	13	-
30 - 39	1513	116	505	734	116	36	6	-
40 - 49	1502	105	702	576	83	17	19	-
50 - 59	1533	75	468	782	164	30	14	-
60 - 69	1437	67	204	720	349	63	34	-
70 и повече	1122	46	84	317	450	107	118	-
<b>Мъже</b>	<b>4941</b>	<b>194</b>	<b>1545</b>	<b>2040</b>	<b>727</b>	<b>367</b>	<b>55</b>	<b>13</b>
7 - 14	495	-	-	22	211	..	..	13
15 - 19	366	-	48	255	46	..	..	-
20 - 29	661	39	340	198	63	14	7	-
30 - 39	828	39	308	398	64	16	3	-
40 - 49	777	38	411	276	36	8	8	-
50 - 59	765	30	283	387	46	14	5	-
60 - 69	608	22	116	345	98	22	5	-
70 и повече	441	26	39	159	163	31	23	-
<b>Жени</b>	<b>5020</b>	<b>301</b>	<b>1120</b>	<b>2025</b>	<b>1015</b>	<b>395</b>	<b>158</b>	<b>6</b>
7 - 14	407	-	-	21	171	206	3	6
15 - 19	350	-	40	267	32	..	..	-
20 - 29	575	47	274	173	57	..	..	-
30 - 39	685	77	197	336	52	20	3	-
40 - 49	725	67	291	300	47	9	11	-
50 - 59	768	45	185	395	118	16	9	-
60 - 69	829	45	88	375	251	41	29	-
70 и повече	681	20	45	158	287	76	95	-



### 6. Население на 7 и повече навършени години по степен на завършено образование, пол и възраст

(Продължение)

(Брой)

Общини Пол Възраст	Общо	Степен на завършено образование					Никога непосещавали училище	Деце <sup>1</sup>
		висше	средно	основно	начално	незавършено начално		
<b>Исперих</b>	<b>21158</b>	<b>1838</b>	<b>6353</b>	<b>7682</b>	<b>3413</b>	<b>1449</b>	<b>391</b>	<b>32</b>
7 - 14	1892	-	-	101	791	949	19	32
15 - 19	1533	-	188	1146	157	20	22	-
20 - 29	2765	309	1244	749	328	83	52	-
30 - 39	3173	442	1064	1346	250	48	23	-
40 - 49	3338	372	1599	1105	189	44	29	-
50 - 59	3142	320	1241	1216	285	54	26	-
60 - 69	3001	271	690	1317	588	94	41	-
70 и повече	2314	124	327	702	825	157	179	-
<b>Мъже</b>	<b>10477</b>	<b>686</b>	<b>3768</b>	<b>3816</b>	<b>1390</b>	<b>688</b>	<b>110</b>	<b>19</b>
7 - 14	981	-	-	36	405	512	9	19
15 - 19	828	-	113	615	80	9	11	-
20 - 29	1434	116	701	399	149	41	28	-
30 - 39	1620	147	651	673	121	20	8	-
40 - 49	1772	145	962	552	84	17	12	-
50 - 59	1595	109	780	565	109	23	9	-
60 - 69	1321	103	399	613	174	21	11	-
70 и повече	926	66	162	363	268	45	22	-
<b>Жени</b>	<b>10681</b>	<b>1152</b>	<b>2585</b>	<b>3866</b>	<b>2023</b>	<b>761</b>	<b>281</b>	<b>13</b>
7 - 14	911	-	-	65	386	437	10	13
15 - 19	705	-	75	531	77	11	11	-
20 - 29	1331	193	543	350	179	42	24	-
30 - 39	1553	295	413	673	129	28	15	-
40 - 49	1566	227	637	553	105	27	17	-
50 - 59	1547	211	461	651	176	31	17	-
60 - 69	1680	168	291	704	414	73	30	-
70 и повече	1388	58	165	339	557	112	157	-
<b>Кубрат</b>	<b>17280</b>	<b>1462</b>	<b>5131</b>	<b>6567</b>	<b>2487</b>	<b>1217</b>	<b>389</b>	<b>27</b>
7 - 14	1253	-	-	63	506	653	4	27
15 - 19	1042	-	146	763	110	16	7	-
20 - 29	2053	215	945	633	164	61	35	-
30 - 39	2213	307	784	911	160	35	16	-
40 - 49	2514	319	1217	812	109	28	29	-
50 - 59	2869	314	1105	1194	205	29	22	-
60 - 69	2798	202	630	1385	435	95	51	-
70 и повече	2538	105	304	806	798	300	225	-
<b>Мъже</b>	<b>8460</b>	<b>502</b>	<b>2892</b>	<b>3426</b>	<b>979</b>	<b>539</b>	<b>109</b>	<b>13</b>
7 - 14	653	-	-	31	274	335	-	13
15 - 19	535	-	77	397	49	..	..	-
20 - 29	1100	85	525	360	73	..	..	-
30 - 39	1195	101	465	530	72	18	9	-
40 - 49	1285	107	679	427	41	18	13	-
50 - 59	1453	93	645	632	62	11	10	-
60 - 69	1248	64	358	664	123	27	12	-
70 и повече	991	52	143	385	285	87	39	-

## II. Население, домакинства, семейства, жилищни сгради и жилища по общини

### 6. Население на 7 и повече навършени години по степен на завършено образование, пол и възраст

(Продължение)

(Брой)

Общини Пол Възраст	Общо	Степен на завършено образование					Никога непосещавали училище	Деце <sup>1</sup>
		висше	средно	основно	начално	незавършено начално		
<b>Жени</b>	<b>8820</b>	<b>960</b>	<b>2239</b>	<b>3141</b>	<b>1508</b>	<b>678</b>	<b>280</b>	<b>14</b>
7 - 14	600	-	-	32	232	318	4	14
15 - 19	507	-	69	366	61	..	..	-
20 - 29	953	130	420	273	91	..	..	-
30 - 39	1018	206	319	381	88	17	7	-
40 - 49	1229	212	538	385	68	10	16	-
50 - 59	1416	221	460	562	143	18	12	-
60 - 69	1550	138	272	721	312	68	39	-
70 и повече	1547	53	161	421	513	213	186	-
<b>Лозница</b>	<b>8680</b>	<b>417</b>	<b>2870</b>	<b>3390</b>	<b>1323</b>	<b>518</b>	<b>147</b>	<b>15</b>
7 - 14	759	-	-	45	324	375	-	15
15 - 19	640	-	105	489	39	4	3	-
20 - 29	1170	103	671	311	66	12	7	-
30 - 39	1284	106	581	489	82	11	15	-
40 - 49	1412	69	723	532	74	5	9	-
50 - 59	1301	74	482	620	97	14	14	-
60 - 69	1153	48	222	592	240	32	19	-
70 и повече	961	17	86	312	401	65	80	-
<b>Мъже</b>	<b>4331</b>	<b>169</b>	<b>1750</b>	<b>1594</b>	<b>530</b>	<b>243</b>	<b>37</b>	<b>8</b>
7 - 14	394	-	-	25	169	192	-	8
15 - 19	335	-	60	251	19	..	..	-
20 - 29	643	45	405	152	31	..	..	-
30 - 39	681	38	339	241	48	..	..	-
40 - 49	745	28	441	235	35	..	..	-
50 - 59	637	29	317	256	23	5	7	-
60 - 69	514	20	142	267	78	7	-	-
70 и повече	382	9	46	167	127	17	16	-
<b>Жени</b>	<b>4349</b>	<b>248</b>	<b>1120</b>	<b>1796</b>	<b>793</b>	<b>275</b>	<b>110</b>	<b>7</b>
7 - 14	365	-	-	20	155	183	-	7
15 - 19	305	-	45	238	20	..	..	-
20 - 29	527	58	266	159	35	..	..	-
30 - 39	603	68	242	248	34	..	..	-
40 - 49	667	41	282	297	39	..	..	-
50 - 59	664	45	165	364	74	9	7	-
60 - 69	639	28	80	325	162	25	19	-
70 и повече	579	8	40	145	274	48	64	-
<b>Разград</b>	<b>47854</b>	<b>8791</b>	<b>20789</b>	<b>12126</b>	<b>3391</b>	<b>2293</b>	<b>376</b>	<b>88</b>
7 - 14	3722	-	-	328	1449	1838	19	88
15 - 19	2877	-	384	2314	151	20	8	-
20 - 29	5802	1018	3519	1001	154	67	43	-
30 - 39	7255	1971	3575	1480	150	45	34	-
40 - 49	8025	2154	4474	1250	107	21	19	-
50 - 59	7706	1731	4029	1655	231	33	27	-
60 - 69	6857	1168	3147	2007	377	100	58	-
70 и повече	5610	749	1661	2091	772	169	168	-



### 6. Население на 7 и повече навършени години по степен на завършено образование, пол и възраст

(Продължение)

(Брой)

Общини Пол Възраст	Общо	Степен на завършено образование					Никога непосещавали училище	Деце <sup>1</sup>
		висше	средно	основно	начално	незавършено начално		
<b>Мъже</b>	<b>22992</b>	<b>3417</b>	<b>11110</b>	<b>5809</b>	<b>1431</b>	<b>1067</b>	<b>117</b>	<b>41</b>
7 - 14	1916	-	-	165	782	921	7	41
15 - 19	1478	-	198	1201	63	..	..	-
20 - 29	2958	377	1927	529	71	..	..	-
30 - 39	3650	685	2098	754	70	21	22	-
40 - 49	4112	877	2536	629	50	11	9	-
50 - 59	3671	660	2142	775	75	10	9	-
60 - 69	3028	434	1503	943	105	28	15	-
70 и повече	2179	384	706	813	215	35	26	-
<b>Жени</b>	<b>24862</b>	<b>5374</b>	<b>9679</b>	<b>6317</b>	<b>1960</b>	<b>1226</b>	<b>259</b>	<b>47</b>
7 - 14	1806	-	-	163	667	917	12	47
15 - 19	1399	-	186	1113	88	..	..	-
20 - 29	2844	641	1592	472	83	..	..	-
30 - 39	3605	1286	1477	726	80	24	12	-
40 - 49	3913	1277	1938	621	57	10	10	-
50 - 59	4035	1071	1887	880	156	23	18	-
60 - 69	3829	734	1644	1064	272	72	43	-
70 и повече	3431	365	955	1278	557	134	142	-
<b>Самуил</b>	<b>6592</b>	<b>238</b>	<b>1629</b>	<b>2853</b>	<b>1187</b>	<b>460</b>	<b>212</b>	<b>13</b>
7 - 14	534	-	-	32	222	263	4	13
15 - 19	451	-	58	333	48	5	7	-
20 - 29	861	72	370	282	91	15	31	-
30 - 39	932	55	269	478	85	8	37	-
40 - 49	1083	38	468	464	74	16	23	-
50 - 59	939	29	274	496	101	20	19	-
60 - 69	996	25	133	529	235	40	34	-
70 и повече	796	19	57	239	331	93	57	-
<b>Мъже</b>	<b>3318</b>	<b>97</b>	<b>1001</b>	<b>1449</b>	<b>490</b>	<b>203</b>	<b>72</b>	<b>6</b>
7 - 14	296	-	-	14	123	..	..	6
15 - 19	232	-	31	169	25	..	..	-
20 - 29	480	26	208	185	44	5	12	-
30 - 39	465	14	158	238	42	3	10	-
40 - 49	596	19	298	231	33	5	10	-
50 - 59	466	12	177	228	36	5	8	-
60 - 69	443	15	89	252	64	11	12	-
70 и повече	340	11	40	132	123	21	13	-
<b>Жени</b>	<b>3274</b>	<b>141</b>	<b>628</b>	<b>1404</b>	<b>697</b>	<b>257</b>	<b>140</b>	<b>7</b>
7 - 14	238	-	-	18	99	..	..	7
15 - 19	219	-	27	164	23	..	..	-
20 - 29	381	46	162	97	47	10	19	-
30 - 39	467	41	111	240	43	5	27	-
40 - 49	487	19	170	233	41	11	13	-
50 - 59	473	17	97	268	65	15	11	-
60 - 69	553	10	44	277	171	29	22	-
70 и повече	456	8	17	107	208	72	44	-

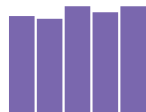
## II. Население, домакинства, семейства, жилищни сгради и жилища по общини

### 6. Население на 7 и повече навършени години по степен на завършено образование, пол и възраст

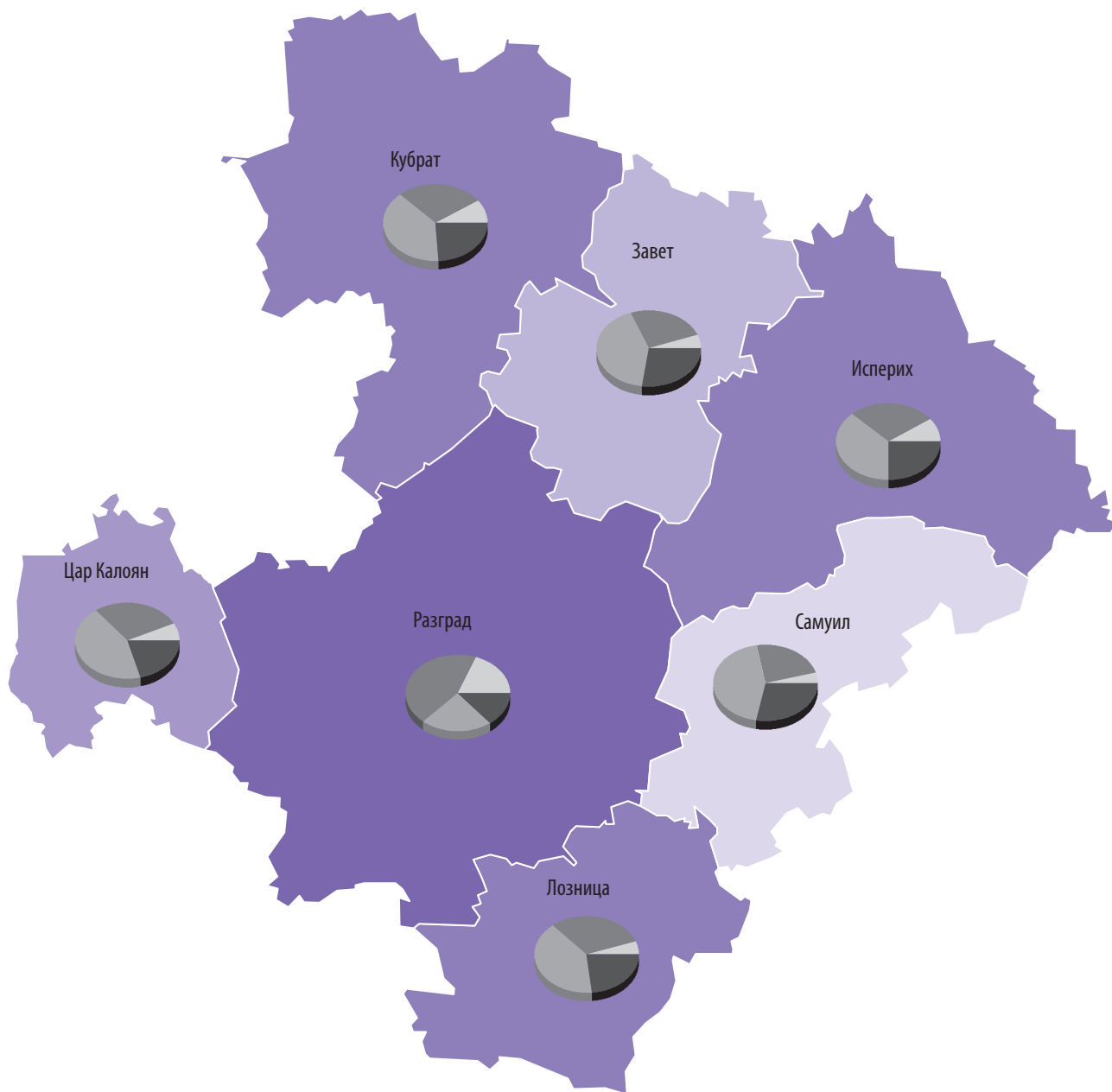
(Продължение и край)

Общини Пол Възраст	Общо	Степен на завършено образование					Никога непосещавали училище	(Брой) Дете <sup>1</sup>
		висше	средно	основно	начално	незавършено начално		
<b>Цар Калоян</b>	<b>5856</b>	<b>370</b>	<b>1778</b>	<b>2530</b>	<b>794</b>	<b>304</b>	<b>68</b>	<b>12</b>
7 - 14	436	-	-	16	203	..	..	12
15 - 19	359	-	34	300	21	..	..	-
20 - 29	702	88	397	186	24	..	..	-
30 - 39	872	95	348	395	29	..	..	-
40 - 49	829	54	395	338	32	5	5	-
50 - 59	893	45	315	448	61	14	10	-
60 - 69	971	58	219	520	139	25	10	-
70 и повече	794	30	70	327	285	50	32	-
<b>Мъже</b>	<b>2848</b>	<b>119</b>	<b>1039</b>	<b>1208</b>	<b>322</b>	<b>127</b>	<b>27</b>	<b>6</b>
7 - 14	204	-	-	7	94	..	..	6
15 - 19	183	-	16	152	13	..	..	-
20 - 29	367	26	229	91	18	..	..	-
30 - 39	461	29	193	217	20	..	..	-
40 - 49	442	18	241	165	14	..	..	-
50 - 59	457	13	189	214	28	7	6	-
60 - 69	434	16	134	225	47	8	4	-
70 и повече	300	17	37	137	88	12	9	-
<b>Жени</b>	<b>3008</b>	<b>251</b>	<b>739</b>	<b>1322</b>	<b>472</b>	<b>177</b>	<b>41</b>	<b>6</b>
7 - 14	232	-	-	9	109	108	-	6
15 - 19	176	-	18	148	8	..	..	-
20 - 29	335	62	168	95	6	..	..	-
30 - 39	411	66	155	178	9	..	..	-
40 - 49	387	36	154	173	18	..	..	-
50 - 59	436	32	126	234	33	7	4	-
60 - 69	537	42	85	295	92	17	6	-
70 и повече	494	13	33	190	197	38	23	-

<sup>1</sup> Деца на 7 навършени години, които още не са тръгнали на училище.



Население на 7 и повече навършени години по степен на завършено образование



Структура на населението на 7 и повече навършени години по степен на образование

Висше	11.6%
Средно	35.1%
Основно	33.4%
Начално и по-ниско	19.9%

Общо за областта

Относителен дял на населението на 7 и повече навършени години с високо образование (висше и средно)

28.3 - 29.0%
29.1 - 33.0%
33.1 - 37.0%
37.1 - 40.0%
40.1 - 61.8%

Общо за областта  
**46.7%**



## II. Население, домакинства, семейства, жилищни сгради и жилища по общини

### 7. Учащо население по степен на завършено образование и възраст

(Брой)

Общини Степен на завършено образование	Общо	Възраст (в навършени години)							
		под 7	7 - 14	15 - 19	20 - 24	25 - 29	30 - 39	40 - 49	50 и повече
<b>Общо за страната</b>	<b>1076099</b>	<b>3679</b>	<b>457694</b>	<b>289875</b>	<b>192479</b>	<b>60468</b>	<b>39127</b>	<b>15794</b>	<b>16983</b>
Висше	94121	-	-	-	29048	30584	20347	7420	6722
Средно	258747	-	-	42163	157387	28025	16380	6960	7832
Основно	284197	-	37363	234993	5413	1459	1828	1143	1998
Начално	194439	-	181244	11541	429	266	412	202	345
Незавършено начално	244595	3679	239087	1178	202	134	160	69	86
<b>Област Разград</b>	<b>16964</b>	<b>82</b>	<b>8882</b>	<b>5561</b>	<b>1486</b>	<b>374</b>	<b>267</b>	<b>154</b>	<b>158</b>
Висше	568	-	-	-	180	154	114	69	51
Средно	2093	-	-	416	1234	195	113	67	68
Основно	5587	-	596	4830	62	18	34	15	32
Начално	4061	-	3738	299	5	..	..	3	..
Незавършено начално	4655	82	4548	16	5	..	..	-	..
<b>Завет</b>	<b>1440</b>	<b>3</b>	<b>838</b>	<b>477</b>	<b>82</b>	<b>14</b>	<b>8</b>	<b>5</b>	<b>13</b>
Висше	16	-	-	-	7	5	..	..	..
Средно	117	-	-	28	70	7	..	..	7
Основно	453	-	40	399	5	..	3	..	3
Начално	401	-	359	40	-	..	..	..	..
Незавършено начално	453	3	439	10	-	..	..	..	..
<b>Исперих</b>	<b>3206</b>	<b>19</b>	<b>1768</b>	<b>1055</b>	<b>220</b>	<b>55</b>	<b>48</b>	<b>19</b>	<b>22</b>
Висше	83	-	-	-	29	26	20	..	..
Средно	306	-	-	63	176	29	19	11	8
Основно	1052	-	94	926	12	-	..	..	..
Начално	834	-	763	..	..	-	..	..	..
Незавършено начално	931	19	911	..	..	-	-	-	-
<b>Кубрат</b>	<b>2057</b>	<b>16</b>	<b>1163</b>	<b>656</b>	<b>138</b>	<b>37</b>	<b>12</b>	<b>16</b>	<b>19</b>
Висше	49	-	-	-	18	13	..	9	..
Средно	200	-	-	49	114	20	6	5	6
Основно	629	-	58	554	6	..	..	..	..
Начално	533	-	479	..	-	..	..	..	..
Незавършено начално	646	16	626	..	-	..	..	..	..
<b>Лозница</b>	<b>1290</b>	<b>10</b>	<b>714</b>	<b>455</b>	<b>80</b>	<b>13</b>	<b>..</b>	<b>..</b>	<b>11</b>
Висше	17	-	-	-	6	..	..	..	3
Средно	111	-	-	..	70	6	..	..	4
Основно	458	-	40	408	4	..	..	..	..
Начално	332	-	312	..	-	-	-	-	..
Незавършено начално	372	10	362	-	-	-	-	-	-
<b>Разград</b>	<b>7359</b>	<b>27</b>	<b>3525</b>	<b>2353</b>	<b>858</b>	<b>235</b>	<b>174</b>	<b>103</b>	<b>84</b>
Висше	376	-	-	-	106	98	84	50	38
Средно	1212	-	-	212	717	121	79	44	39
Основно	2432	-	319	2049	28	14	10	6	6
Начално	1521	-	1423	..	..	..	..	..	..
Незавършено начално	1818	27	1783	..	..	..	..	..	..



### 7. Учащо население по степен на завършено образование и възраст

(Продължение и край)

(Брой)

Общини Степен на завършено образование	Общо	Възраст (в навършени години)							
		под 7	7 - 14	15 - 19	20 - 24	25 - 29	30 - 39	40 - 49	50 и повече
<b>Самуил</b>	<b>849</b>	<b>6</b>	<b>474</b>	<b>285</b>	<b>46</b>	<b>10</b>	<b>19</b>	<b>4</b>	<b>5</b>
Висше	12	-	-	-	5	..	..	..	-
Средно	68	-	-	21	34	..	..	..	..
Основно	290	-	29	240	7	..	9	..	..
Начално	234	-	206	24	-	..	..	-	-
Незавършено начално	245	6	239	-	-	-	-	-	-
<b>Цар Калоян</b>	<b>763</b>	<b>..</b>	<b>400</b>	<b>280</b>	<b>62</b>	<b>10</b>	<b>5</b>	<b>..</b>	<b>4</b>
Висше	15	-	-	-	9	4	..	..	..
Средно	79	-	-	..	53	6	..	..	..
Основно	273	-	16	254	-	-	..	..	..
Начално	206	..	196	..	-	-	-	-	-
Незавършено начално	190	..	188	..	-	-	-	-	-

### 8. Грамотност на населението на 9 и повече навършени години по пол и местоживеене

Общини Пол	Общо	Грамотни		Неграмотни	
		в градовете	в селата	в градовете	в селата
<b>Общо за страната</b>	<b>6766337</b>	<b>4845740</b>	<b>1807819</b>	<b>55182</b>	<b>57596</b>
<b>Мъже</b>	<b>3278862</b>	<b>2334121</b>	<b>902238</b>	<b>21844</b>	<b>20659</b>
<b>Жени</b>	<b>3487475</b>	<b>2511619</b>	<b>905581</b>	<b>33338</b>	<b>36937</b>
<b>Област Разград</b>	<b>115095</b>	<b>54003</b>	<b>58467</b>	<b>573</b>	<b>2052</b>
Мъже	56165	25953	29447	167	598
Жени	58930	28050	29020	406	1454
<b>Завет</b>	<b>9759</b>	<b>2751</b>	<b>6748</b>	<b>78</b>	<b>182</b>
Мъже	4819	1393	3364	16	46
Жени	4940	1358	3384	62	136
<b>Исперих</b>	<b>20705</b>	<b>8033</b>	<b>11966</b>	<b>173</b>	<b>533</b>
Мъже	10221	3914	6091	54	162
Жени	10484	4119	5875	119	371
<b>Кубрат</b>	<b>16956</b>	<b>6695</b>	<b>9718</b>	<b>112</b>	<b>431</b>
Мъже	8294	3247	4903	28	116
Жени	8662	3448	4815	84	315
<b>Лозница</b>	<b>8493</b>	<b>2044</b>	<b>6336</b>	<b>10</b>	<b>103</b>
Мъже	4240	1007	3203	..	..
Жени	4253	1037	3133	..	..
<b>Разград</b>	<b>46975</b>	<b>31023</b>	<b>15437</b>	<b>163</b>	<b>352</b>
Мъже	22550	14706	7688	55	101
Жени	24425	16317	7749	108	251
<b>Самуил</b>	<b>6462</b>	-	<b>6048</b>	-	<b>414</b>
Мъже	3245	-	3116	-	129
Жени	3217	-	2932	-	285
<b>Цар Калоян</b>	<b>5745</b>	<b>3457</b>	<b>2214</b>	<b>37</b>	<b>37</b>
Мъже	2796	1686	1082	..	..
Жени	2949	1771	1132	..	..



### 9. Население по етническа група и възраст

(Брой)

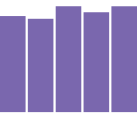
Общини Етническа група	Общо	Възраст (в навършени години)							
		0 - 9	10 - 19	20 - 29	30 - 39	40 - 49	50 - 59	60 - 69	70 и повече
<b>Общо за страната</b>	<b>7364570</b>	<b>659806</b>	<b>693051</b>	<b>979895</b>	<b>1079277</b>	<b>1009486</b>	<b>1040678</b>	<b>956411</b>	<b>945966</b>
<i>В т.ч. отговорили</i>	<i>6680980</i>	<i>561275</i>	<i>612578</i>	<i>871989</i>	<i>979381</i>	<i>923317</i>	<i>955347</i>	<i>890474</i>	<i>886619</i>
Българска	5664624	408927	472704	710717	825784	786593	833007	802613	824279
Турска	588318	59719	71901	89602	91343	85903	80054	62534	47262
Ромска	325343	67568	59511	59442	49572	37723	28411	15833	7283
Друга	49304	2517	3378	5915	6907	8228	9694	6777	5888
Не се самоопределят	53391	22544	5084	6313	5775	4870	4181	2717	1907
<b>Област Разград</b>	<b>125190</b>	<b>11219</b>	<b>13706</b>	<b>14589</b>	<b>17242</b>	<b>18703</b>	<b>18383</b>	<b>17213</b>	<b>14135</b>
<i>В т.ч. отговорили</i>	<i>114475</i>	<i>9476</i>	<i>12107</i>	<i>12995</i>	<i>15617</i>	<i>17240</i>	<i>17162</i>	<i>16371</i>	<i>13507</i>
Българска	49229	3208	4246	4610	6027	7475	7939	8004	7720
Турска	57261	4735	6559	7140	8447	8781	8313	7797	5489
Ромска	5719	971	1015	968	858	684	630	387	206
Друга	702	60	82	83	100	108	145	83	41
Не се самоопределят	1564	502	205	194	185	192	135	100	51
<b>Завет</b>	<b>10586</b>	<b>950</b>	<b>1293</b>	<b>1236</b>	<b>1513</b>	<b>1502</b>	<b>1533</b>	<b>1437</b>	<b>1122</b>
<i>В т.ч. отговорили</i>	<i>8873</i>	<i>719</i>	<i>982</i>	<i>1023</i>	<i>1248</i>	<i>1257</i>	<i>1351</i>	<i>1272</i>	<i>1021</i>
Българска	1458	67	125	118	120	235	238	270	285
Турска	6423	491	683	755	994	881	1014	917	688
Ромска	563	97	103	..	68	74	55	46	..
Друга	16	..	-	..	-	5	5	3	..
Не се самоопределят	413	..	71	45	66	62	39	36	..
<b>Исперих</b>	<b>22692</b>	<b>2218</b>	<b>2741</b>	<b>2765</b>	<b>3173</b>	<b>3338</b>	<b>3142</b>	<b>3001</b>	<b>2314</b>
<i>В т.ч. отговорили</i>	<i>20914</i>	<i>1896</i>	<i>2489</i>	<i>2464</i>	<i>2929</i>	<i>3114</i>	<i>2934</i>	<i>2878</i>	<i>2210</i>
Българска	5680	311	493	519	651	830	926	998	952
Турска	13180	1154	1637	1595	1976	2035	1816	1751	1216
Ромска	1875	348	347	334	286	231	172	119	38
Друга	42	..	-	4	10	9	11	3	..
Не се самоопределят	137	..	12	12	6	9	9	7	..
<b>Кубрат</b>	<b>18355</b>	<b>1552</b>	<b>1818</b>	<b>2053</b>	<b>2213</b>	<b>2514</b>	<b>2869</b>	<b>2798</b>	<b>2538</b>
<i>В т.ч. отговорили</i>	<i>17225</i>	<i>1361</i>	<i>1654</i>	<i>1892</i>	<i>2036</i>	<i>2381</i>	<i>2730</i>	<i>2701</i>	<i>2470</i>
Българска	6198	388	511	547	675	802	1047	1021	1207
Турска	9283	655	852	1082	1120	1375	1459	1554	1186
Ромска	1321	215	225	206	199	148	178	84	66
Друга	79	11	14	6	10	4	17	17	-
Не се самоопределят	344	92	52	51	32	52	29	25	11
<b>Лозница</b>	<b>9265</b>	<b>868</b>	<b>1116</b>	<b>1170</b>	<b>1284</b>	<b>1412</b>	<b>1301</b>	<b>1153</b>	<b>961</b>
<i>В т.ч. отговорили</i>	<i>7665</i>	<i>622</i>	<i>866</i>	<i>923</i>	<i>1051</i>	<i>1172</i>	<i>1108</i>	<i>1065</i>	<i>858</i>
Българска	2812	217	268	326	340	411	442	417	391
Турска	4440	353	549	531	641	698	602	613	453
Ромска	59	7	11	..	11	..	5	8	..
Друга	190	15	20	..	33	31	35	20	..
Не се самоопределят	164	30	18	33	26	..	24	7	..

### 9. Население по етническа група и възраст

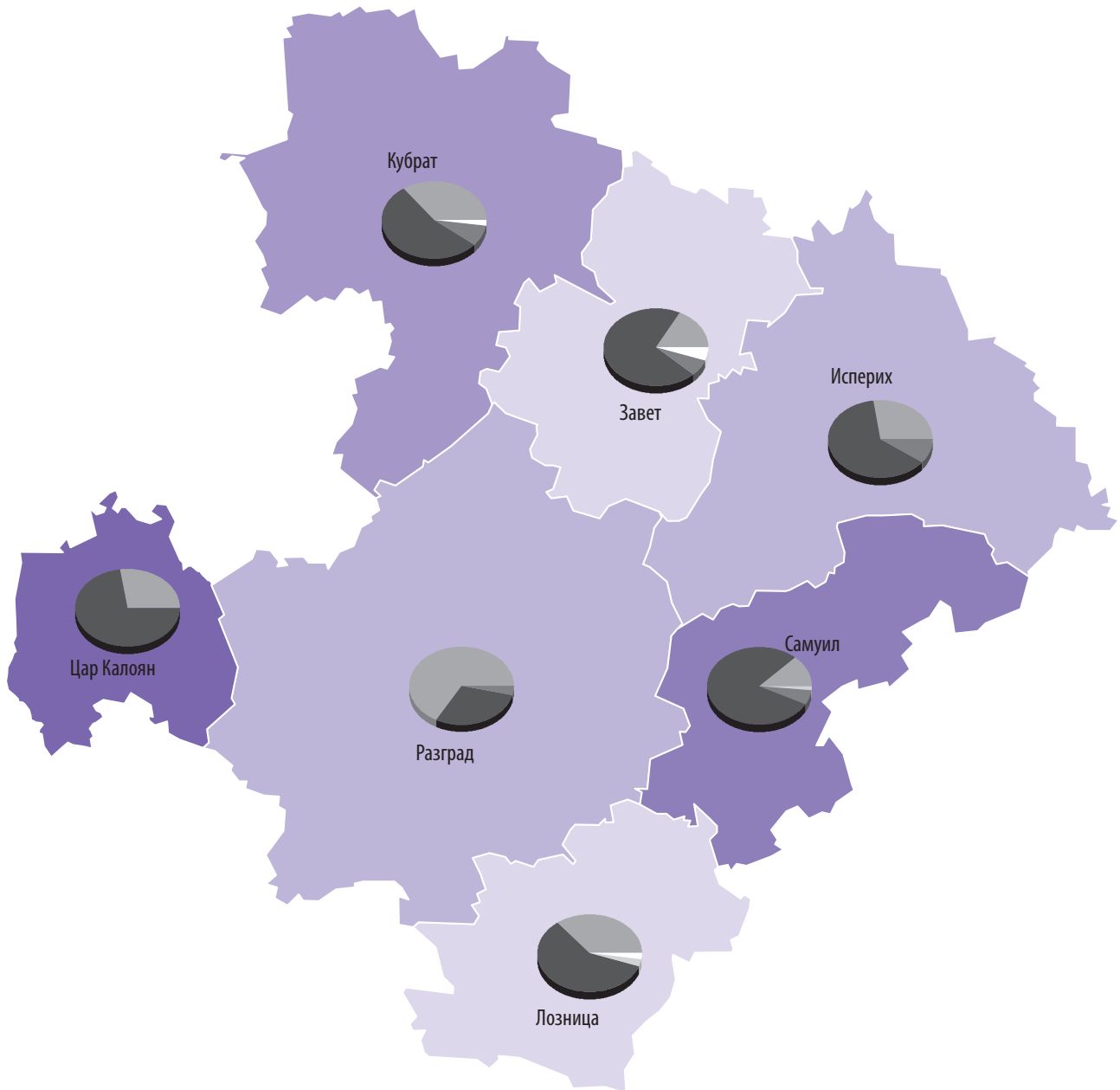
(Продължение и край)

(Брой)

Общини Етническа група	Общо	Възраст (в навършени години)							
		0 - 9	10 - 19	20 - 29	30 - 39	40 - 49	50 - 59	60 - 69	70 и повече
<b>Разград</b>	<b>51095</b>	<b>4548</b>	<b>5292</b>	<b>5802</b>	<b>7255</b>	<b>8025</b>	<b>7706</b>	<b>6857</b>	<b>5610</b>
<i>В т.ч. отговорили</i>	47215	3901	4747	5227	6651	7490	7271	6540	5388
Българска	30660	2096	2671	2921	4018	4940	4979	4764	4271
Турска	14296	1318	1733	1970	2312	2294	2023	1627	1019
Ромска	1549	256	271	261	239	174	185	93	70
Друга	264	19	27	29	31	44	56	35	23
Не се самоопределят	446	212	45	46	51	38	28	21	5
<b>Самуил</b>	<b>7005</b>	<b>595</b>	<b>803</b>	<b>861</b>	<b>932</b>	<b>1083</b>	<b>939</b>	<b>996</b>	<b>796</b>
<i>В т.ч. отговорили</i>	6592	518	745	797	866	1024	904	963	775
Българска	769	61	64	62	79	75	90	143	195
Турска	5337	385	596	657	713	889	762	774	561
Ромска	346	47	58	54	55	46	35	37	14
Друга	98	13	21	17	..	9	14	5	..
Не се самоопределят	42	12	6	7	..	5	3	4	..
<b>Цар Калоян</b>	<b>6192</b>	<b>488</b>	<b>643</b>	<b>702</b>	<b>872</b>	<b>829</b>	<b>893</b>	<b>971</b>	<b>794</b>
<i>В т.ч. отговорили</i>	5991	459	624	669	836	802	864	952	785
Българска	1652	68	114	117	144	182	217	391	419
Турска	4302	379	509	550	691	609	637	561	366
Ромска	6	..	..	..	..	..	-	-	-
Друга	13	-	-	-	-	6	7	-	-
Не се самоопределят	18	..	..	..	..	..	3	-	-



### Население по етническа група



#### Структура на населението по етническа група

	Българска	43.0%
	Турска	50.0%
	Ромска	5.0%
	Друга	0.6%
	Не се самоопределят	1.4%

#### Общо за областта

#### Относителен дял на отговорилите

	82.7 - 90.0%
	90.1 - 93.0%
	93.1 - 94.0%
	94.1 - 95.0%
	95.1 - 96.8%

Общо за областта  
**91.4%**

## II. Население, домакинства, семейства, жилищни сгради и жилища по общини

### 10. Население на 7 и повече навършени години по етническа група и степен на завършено образование

Общини Етническа група	Общо	Степен на завършено образование					Никога не- посещавали училище	Дете <sup>1</sup>
		висше	средно	основно	начално	незавършено начално		
<b>Общо за страната</b>	<b>6891177</b>	<b>1348650</b>	<b>2990424</b>	<b>1591348</b>	<b>536686</b>	<b>328803</b>	<b>80963</b>	<b>14303</b>
<i>В т.ч. отговорили</i>	<i>6280897</i>	<i>1263688</i>	<i>2743181</i>	<i>1434960</i>	<i>473349</i>	<i>284546</i>	<i>69093</i>	<i>12080</i>
Българска	5370566	1222511	2552240	1084290	300089	181777	21830	7829
Турска	546119	22326	141359	234851	85331	41173	19623	1456
Ромска	276763	948	18948	97544	80779	49993	26154	2397
Друга	47604	14547	20130	8224	2589	1505	550	59
Не се самоопределят	39845	3356	10504	10051	4561	10098	936	339
<b>Област Разград</b>	<b>117381</b>	<b>13611</b>	<b>41215</b>	<b>39213</b>	<b>14337</b>	<b>7003</b>	<b>1796</b>	<b>206</b>
<i>В т.ч. отговорили</i>	<i>107927</i>	<i>12861</i>	<i>38331</i>	<i>36061</i>	<i>12870</i>	<i>6087</i>	<i>1549</i>	<i>168</i>
Българска	46998	10194	21845	10131	2980	1569	224	55
Турска	53997	2525	15690	23340	7976	3355	1026	85
Ромска	5062	19	301	1962	1608	890	263	19
Друга	663	100	237	164	99	44	..	..
Не се самоопределят	1207	23	258	464	207	229	..	..
<b>Завет</b>	<b>9961</b>	<b>495</b>	<b>2665</b>	<b>4065</b>	<b>1742</b>	<b>762</b>	<b>213</b>	<b>19</b>
<i>В т.ч. отговорили</i>	<i>8400</i>	<i>455</i>	<i>2339</i>	<i>3409</i>	<i>1401</i>	<i>605</i>	<i>180</i>	<i>11</i>
Българска	1415	220	631	391	113	52	..	..
Турска	6093	232	1586	2692	1044	391	141	7
Ромска	501	-	43	181	162	87	..	..
Друга	16	..	11	3	-	-	-	..
Не се самоопределят	375	..	68	142	82	75	..	..
<b>Исперих</b>	<b>21158</b>	<b>1838</b>	<b>6353</b>	<b>7682</b>	<b>3413</b>	<b>1449</b>	<b>391</b>	<b>32</b>
<i>В т.ч. отговорили</i>	<i>19610</i>	<i>1748</i>	<i>5982</i>	<i>7213</i>	<i>3056</i>	<i>1251</i>	<i>334</i>	<i>26</i>
Българска	5468	1175	2557	1153	397	166	..	..
Турска	12394	555	3288	5515	2058	737	228	13
Ромска	1625	7	91	527	587	315	91	7
Друга	40	..	28	..	-	-	-	-
Не се самоопределят	83	..	18	..	14	33	..	..
<b>Кубрат</b>	<b>17280</b>	<b>1462</b>	<b>5131</b>	<b>6567</b>	<b>2487</b>	<b>1217</b>	<b>389</b>	<b>27</b>
<i>В т.ч. отговорили</i>	<i>16285</i>	<i>1367</i>	<i>4858</i>	<i>6227</i>	<i>2356</i>	<i>1098</i>	<i>355</i>	<i>24</i>
Българска	5937	941	2356	1777	587	226	42	8
Турска	8816	406	2403	3845	1303	608	242	9
Ромска	1181	4	53	464	385	211	60	4
Друга	75	11	10	28	14	10	..	..
Не се самоопределят	276	5	36	113	67	43	..	..



### 10. Население на 7 и повече навършени години по етническа група и степен на завършено образование

(Продължение и край)

(Брой)

Общини Етническа група	Общо	Степен на завършено образование					Никога не- посещавали училище	Деце <sup>1</sup>
		висше	средно	основно	начално	незавършено начално		
<b>Лозница</b>	<b>8680</b>	<b>417</b>	<b>2870</b>	<b>3390</b>	<b>1323</b>	<b>518</b>	<b>147</b>	<b>15</b>
<i>В т.ч. отговорили</i>	7259	359	2371	2907	1100	399	109	14
Българска	2674	230	1072	882	324	121	..	..
Турска	4204	100	1172	1882	726	249	67	8
Ромска	56	-	5	23	16	..	..	..
Друга	179	26	77	48	21	7	-	-
Не се самоопределят	146	3	45	72	13	..	-	..
<b>Разград</b>	<b>47854</b>	<b>8791</b>	<b>20789</b>	<b>12126</b>	<b>3391</b>	<b>2293</b>	<b>376</b>	<b>88</b>
<i>В т.ч. отговорили</i>	44460	8360	19494	11119	3060	2015	341	71
Българска	29176	7356	14400	5135	1264	922	65	34
Турска	13369	940	4833	5201	1380	797	191	27
Ромска	1378	8	90	620	361	221	72	6
Друга	253	44	92	57	30	17	..	..
Не се самоопределят	284	12	79	106	25	58	..	..
<b>Самуил</b>	<b>6592</b>	<b>238</b>	<b>1629</b>	<b>2853</b>	<b>1187</b>	<b>460</b>	<b>212</b>	<b>13</b>
<i>В т.ч. отговорили</i>	6238	222	1571	2728	1115	427	164	11
Българска	725	52	205	253	120	45	..	..
Турска	5079	168	1327	2291	862	323	..	..
Ромска	316	-	18	146	94	46	12	-
Друга	87	..	12	26	34	10	..	-
Не се самоопределят	31	..	9	12	5	3	..	-
<b>Цар Калоян</b>	<b>5856</b>	<b>370</b>	<b>1778</b>	<b>2530</b>	<b>794</b>	<b>304</b>	<b>68</b>	<b>12</b>
<i>В т.ч. отговорили</i>	5675	350	1716	2458	782	292	66	11
Българска	1603	220	624	540	175	37	..	..
Турска	4042	124	1081	1914	603	250	..	..
Ромска	5	-	..	..	..	-	-	-
Друга	13	6	7	-	-	-	-	-
Не се самоопределят	12	-	..	..	..	5	-	-

<sup>1</sup> Деца на 7 навършени години, които още не са тръгнали на училище.



## II. Население, домакинства, семейства, жилищни сгради и жилища по общини

### 11. Население по майчин език и възраст

(Брой)

Общини Майчин език	Общо	Възраст (в навършени години)							
		0 - 9	10 - 19	20 - 29	30 - 39	40 - 49	50 - 59	60 - 69	70 и повече
<b>Общо за страната</b>	<b>7364570</b>	<b>659806</b>	<b>693051</b>	<b>979895</b>	<b>1079277</b>	<b>1009486</b>	<b>1040678</b>	<b>956411</b>	<b>945966</b>
<i>В т.ч. отговорили</i>	<i>6642154</i>	<i>554238</i>	<i>607972</i>	<i>866406</i>	<i>974328</i>	<i>919300</i>	<i>951040</i>	<i>886459</i>	<i>882411</i>
Български	5659024	406942	472936	710701	826336	786983	832218	801010	821898
Турски	605802	63558	75406	92957	94033	87951	81437	63283	47177
Ромски	281217	59028	51980	51088	42379	32340	24520	13573	6309
Друг	48547	2388	3219	6371	6971	8204	9694	6316	5384
Не се самоопределят	47564	22322	4431	5289	4609	3822	3171	2277	1643
<b>Област Разград</b>	<b>125190</b>	<b>11219</b>	<b>13706</b>	<b>14589</b>	<b>17242</b>	<b>18703</b>	<b>18383</b>	<b>17213</b>	<b>14135</b>
<i>В т.ч. отговорили</i>	<i>114124</i>	<i>9382</i>	<i>12068</i>	<i>12950</i>	<i>15575</i>	<i>17205</i>	<i>17133</i>	<i>16338</i>	<i>13473</i>
Български	49024	3143	4248	4570	6035	7447	7929	7959	7693
Турски	59746	5149	6987	7584	8808	9099	8562	7985	5572
Ромски	3216	533	563	533	485	374	380	223	125
Друг	645	62	81	85	69	105	139	71	33
Не се самоопределят	1493	495	189	178	178	180	123	100	50
<b>Завет</b>	<b>10586</b>	<b>950</b>	<b>1293</b>	<b>1236</b>	<b>1513</b>	<b>1502</b>	<b>1533</b>	<b>1437</b>	<b>1122</b>
<i>В т.ч. отговорили</i>	<i>8861</i>	<i>715</i>	<i>980</i>	<i>1023</i>	<i>1247</i>	<i>1256</i>	<i>1348</i>	<i>1270</i>	<i>1022</i>
Български	1433	62	123	117	119	231	232	267	282
Турски	6702	538	728	802	1033	916	1042	944	699
Ромски	285	45	55	56	29	41	30	..	..
Друг	19	-	..	..	-	7	4	..	..
Не се самоопределят	422	70	..	..	66	61	40	38	30
<b>Исперих</b>	<b>22692</b>	<b>2218</b>	<b>2741</b>	<b>2765</b>	<b>3173</b>	<b>3338</b>	<b>3142</b>	<b>3001</b>	<b>2314</b>
<i>В т.ч. отговорили</i>	<i>20829</i>	<i>1867</i>	<i>2482</i>	<i>2445</i>	<i>2918</i>	<i>3110</i>	<i>2920</i>	<i>2878</i>	<i>2209</i>
Български	5639	311	493	511	642	821	922	989	950
Турски	14320	1355	1853	1797	2152	2186	1918	1820	1239
Ромски	697	120	124	121	111	86	62	58	15
Друг	45	..	..	5	9	8	12	4	..
Не се самоопределят	128	..	..	11	4	9	6	7	..
<b>Кубрат</b>	<b>18355</b>	<b>1552</b>	<b>1818</b>	<b>2053</b>	<b>2213</b>	<b>2514</b>	<b>2869</b>	<b>2798</b>	<b>2538</b>
<i>В т.ч. отговорили</i>	<i>17190</i>	<i>1355</i>	<i>1654</i>	<i>1886</i>	<i>2032</i>	<i>2372</i>	<i>2736</i>	<i>2689</i>	<i>2466</i>
Български	6152	375	508	544	675	792	1046	1008	1204
Турски	9643	720	926	1131	1184	1420	1490	1574	1198
Ромски	931	149	150	146	129	99	141	65	52
Друг	103	15	16	11	11	7	25	..	..
Не се самоопределят	361	96	54	54	33	54	34	..	..



11. Население по майчин език и възраст

(Продължение и край)

(Брой)

Общини Майчин език	Общо	Възраст (в навършени години)							
		0 - 9	10 - 19	20 - 29	30 - 39	40 - 49	50 - 59	60 - 69	70 и повече
<b>Лозница</b>	<b>9265</b>	<b>868</b>	<b>1116</b>	<b>1170</b>	<b>1284</b>	<b>1412</b>	<b>1301</b>	<b>1153</b>	<b>961</b>
<i>В т.ч. отговорили</i>	7631	607	860	923	1047	1167	1107	1068	852
Български	2880	190	289	329	355	432	453	429	403
Турски	4538	381	545	556	655	700	626	629	446
Ромски	36	..	8	5	..	6	..	..	..
Друг	20	..	3	3	..	6	..	..	..
Не се самоопределят	157	30	15	30	28	23	22	..	..
<b>Разград</b>	<b>51095</b>	<b>4548</b>	<b>5292</b>	<b>5802</b>	<b>7255</b>	<b>8025</b>	<b>7706</b>	<b>6857</b>	<b>5610</b>
<i>В т.ч. отговорили</i>	47046	3863	4724	5210	6629	7476	7256	6520	5368
Български	30510	2078	2656	2893	4019	4913	4971	4735	4245
Турски	14707	1365	1801	2062	2351	2358	2060	1661	1049
Ромски	1118	192	200	180	185	118	135	62	46
Друг	349	31	37	44	33	63	73	44	24
Не се самоопределят	362	197	30	31	41	24	17	18	4
<b>Самуил</b>	<b>7005</b>	<b>595</b>	<b>803</b>	<b>861</b>	<b>932</b>	<b>1083</b>	<b>939</b>	<b>996</b>	<b>796</b>
<i>В т.ч. отговорили</i>	6581	516	744	795	865	1023	903	962	773
Български	760	60	65	60	80	76	87	139	193
Турски	5544	411	626	690	742	913	790	798	574
Ромски	144	21	26	24	24	21	..	16	..
Друг	93	13	21	17	14	8	..	4	..
Не се самоопределят	40	11	6	4	5	5	..	5	..
<b>Цар Калоян</b>	<b>6192</b>	<b>488</b>	<b>643</b>	<b>702</b>	<b>872</b>	<b>829</b>	<b>893</b>	<b>971</b>	<b>794</b>
<i>В т.ч. отговорили</i>	5986	459	624	668	837	801	863	951	783
Български	1650	67	114	116	145	182	218	392	416
Турски	4292	379	508	546	691	606	636	559	367
Ромски	5	..	..	..	-	3	..	-	-
Друг	16	..	..	..	..	6	..	-	-
Не се самоопределят	23	..	..	3	..	4	..	-	-

## II. Население, домакинства, семейства, жилищни сгради и жилища по общини

### 12. Население по вероизповедание и възраст

(Брой)

Общини Вероизповедание	Общо	Възраст (в навършени години)							
		0 - 9	10 - 19	20 - 29	30 - 39	40 - 49	50 - 59	60 - 69	70 и повече
<b>Общо за страната</b>	<b>7364570</b>	<b>659806</b>	<b>693051</b>	<b>979895</b>	<b>1079277</b>	<b>1009486</b>	<b>1040678</b>	<b>956411</b>	<b>945966</b>
<i>В т.ч. отговорили</i>	<i>5758301</i>	<i>411866</i>	<i>504233</i>	<i>745756</i>	<i>847944</i>	<i>811658</i>	<i>841576</i>	<i>794105</i>	<i>801163</i>
<b>Източноправославно</b>	<b>4374135</b>	<b>246575</b>	<b>344027</b>	<b>538623</b>	<b>635267</b>	<b>621593</b>	<b>658775</b>	<b>647815</b>	<b>681460</b>
<b>Католическо</b>	<b>48945</b>	<b>2316</b>	<b>3470</b>	<b>6148</b>	<b>6961</b>	<b>7509</b>	<b>8008</b>	<b>7303</b>	<b>7230</b>
<b>Протестантско</b>	<b>64476</b>	<b>5394</b>	<b>8495</b>	<b>9925</b>	<b>12001</b>	<b>9201</b>	<b>7873</b>	<b>6122</b>	<b>5465</b>
<b>Мюсюлманско</b>	<b>577139</b>	<b>47605</b>	<b>66881</b>	<b>87592</b>	<b>88066</b>	<b>86266</b>	<b>82477</b>	<b>65432</b>	<b>52820</b>
<b>Друго</b>	<b>11444</b>	<b>450</b>	<b>1020</b>	<b>2025</b>	<b>2283</b>	<b>1760</b>	<b>1460</b>	<b>1224</b>	<b>1222</b>
<b>Няма</b>	<b>272264</b>	<b>27060</b>	<b>30074</b>	<b>40968</b>	<b>43577</b>	<b>37244</b>	<b>36980</b>	<b>30670</b>	<b>25691</b>
<b>Не се самоопределят</b>	<b>409898</b>	<b>82466</b>	<b>50266</b>	<b>60475</b>	<b>59789</b>	<b>48085</b>	<b>46003</b>	<b>35539</b>	<b>27275</b>
<b>Област Разград</b>	<b>125190</b>	<b>11219</b>	<b>13706</b>	<b>14589</b>	<b>17242</b>	<b>18703</b>	<b>18383</b>	<b>17213</b>	<b>14135</b>
<i>В т.ч. отговорили</i>	<i>104104</i>	<i>7873</i>	<i>10624</i>	<i>11715</i>	<i>14074</i>	<i>15809</i>	<i>15806</i>	<i>15359</i>	<i>12844</i>
Източноправославно	41116	2172	3294	3680	4865	6283	6770	7055	6997
Католическо	191	..	..	33	33	21	28	29	24
Протестантско	379	32	38	48	72	60	50	47	32
Мюсюлманско	52706	4017	5931	6615	7737	8000	7764	7356	5286
Друго	63	..	..	6	13	15	8	7	4
Няма	2002	172	292	276	285	362	265	223	127
Не се самоопределят	7647	1467	1049	1057	1069	1068	921	642	374
<b>Завет</b>	<b>10586</b>	<b>950</b>	<b>1293</b>	<b>1236</b>	<b>1513</b>	<b>1502</b>	<b>1533</b>	<b>1437</b>	<b>1122</b>
<i>В т.ч. отговорили</i>	<i>8048</i>	<i>596</i>	<i>867</i>	<i>910</i>	<i>1124</i>	<i>1141</i>	<i>1231</i>	<i>1195</i>	<i>984</i>
Източноправославно	1284	47	103	104	105	203	209	245	268
Католическо	13	..	..	..	..	..	..	..	..
Протестантско	22	..	..	..	..	..	..	..	..
Мюсюлманско	5466	407	574	643	828	739	858	800	617
Друго	5	..	..	..	..	..	..	..	..
Няма	109	11	17	19	16	23	10	9	4
Не се самоопределят	1149	124	169	138	173	167	154	135	89
<b>Исперих</b>	<b>22692</b>	<b>2218</b>	<b>2741</b>	<b>2765</b>	<b>3173</b>	<b>3338</b>	<b>3142</b>	<b>3001</b>	<b>2314</b>
<i>В т.ч. отговорили</i>	<i>18266</i>	<i>1495</i>	<i>2043</i>	<i>2115</i>	<i>2537</i>	<i>2768</i>	<i>2605</i>	<i>2621</i>	<i>2082</i>
Източноправославно	4872	235	389	424	549	716	800	878	881
Католическо	29	..	..	..	3	4	..	..	5
Протестантско	20	..	..	..	5	4	..	..	6
Мюсюлманско	12232	1005	1484	1514	1830	1898	1698	1650	1153
Друго	8	..	..	..	..	..	..	..	-
Няма	209	23	37	37	28	39	19	18	8
Не се самоопределят	896	229	131	131	122	105	81	68	29
<b>Кубрат</b>	<b>18355</b>	<b>1552</b>	<b>1818</b>	<b>2053</b>	<b>2213</b>	<b>2514</b>	<b>2869</b>	<b>2798</b>	<b>2538</b>
<i>В т.ч. отговорили</i>	<i>15975</i>	<i>1205</i>	<i>1511</i>	<i>1750</i>	<i>1873</i>	<i>2201</i>	<i>2546</i>	<i>2547</i>	<i>2342</i>
Източноправославно	5469	288	426	472	562	723	955	932	1111
Католическо	17	..	..	4	..	-	..	..	..
Протестантско	20	-	3	4	..	4	3	..	..
Мюсюлманско	8651	592	820	994	1075	1242	1344	1451	1133
Друго	5	..	..	..	..	..	..	-	-



### 12. Население по вероизповедание и възраст

(Продължение и край)

(Брой)

Общини Вероизповедание	Общо	Възраст (в навършени години)							
		0 - 9	10 - 19	20 - 29	30 - 39	40 - 49	50 - 59	60 - 69	70 и повече
Няма	196	17	42	22	37	21	28	19	10
Не се самоопределят	1617	307	218	253	190	211	213	140	85
<b>Лозница</b>	<b>9265</b>	<b>868</b>	<b>1116</b>	<b>1170</b>	<b>1284</b>	<b>1412</b>	<b>1301</b>	<b>1153</b>	<b>961</b>
<i>В т.ч. отговорили</i>	7156	498	808	855	985	1102	1051	1018	839
Източноправославно	1489	66	114	129	153	200	228	289	310
Католическо	9	-	..	..	..	..	3	..	..
Протестантско	3	-	..	..	-	-	-	..	..
Мюсюлманско	5143	339	630	639	766	804	758	696	511
Друго	5	-	..	-	..	..	-	..	-
Няма	126	10	12	23	20	26	18	10	7
Не се самоопределят	381	83	49	62	45	70	44	21	7
<b>Разград</b>	<b>51095</b>	<b>4548</b>	<b>5292</b>	<b>5802</b>	<b>7255</b>	<b>8025</b>	<b>7706</b>	<b>6857</b>	<b>5610</b>
<i>В т.ч. отговорили</i>	42734	3201	4131	4687	5969	6864	6682	6120	5080
Източноправославно	25911	1422	2114	2380	3316	4237	4297	4255	3890
Католическо	97	8	..	..	20	10	17	14	7
Протестантско	297	25	29	35	62	46	45	34	21
Мюсюлманско	12527	1072	1475	1754	1985	1971	1823	1470	977
Друго	36	-	..	..	8	10	4	3	3
Няма	1163	95	160	147	163	219	172	130	77
Не се самоопределят	2703	579	340	355	415	371	324	214	105
<b>Самуил</b>	<b>7005</b>	<b>595</b>	<b>803</b>	<b>861</b>	<b>932</b>	<b>1083</b>	<b>939</b>	<b>996</b>	<b>796</b>
<i>В т.ч. отговорили</i>	6147	458	675	747	780	958	855	920	754
Източноправославно	699	69	58	74	57	58	84	122	177
Католическо	18	-	..	4	4	-	..	7	..
Протестантско	9	-	-	4	..	..	..	..	-
Мюсюлманско	5179	352	572	634	683	849	749	771	569
Друго	4	-	-	-	..	..	..	..	-
Няма	87	10	..	17	14	16	6	4	..
Не се самоопределят	151	27	25	14	19	33	14	13	6
<b>Цар Калоян</b>	<b>6192</b>	<b>488</b>	<b>643</b>	<b>702</b>	<b>872</b>	<b>829</b>	<b>893</b>	<b>971</b>	<b>794</b>
<i>В т.ч. отговорили</i>	5778	420	589	651	806	775	836	938	763
Източноправославно	1392	45	90	97	123	146	197	334	360
Католическо	8	..	..	..	..	..	..	..	..
Протестантско	8	..	..	..	..	..	..	..	..
Мюсюлманско	3508	250	376	437	570	497	534	518	326
Друго	-	-	-	-	-	-	-	-	-
Няма	112	6	5	11	7	18	12	33	20
Не се самоопределят	750	118	117	104	105	111	91	51	53

## II. Население, домакинства, семейства, жилищни сгради и жилища по общини

### 13. Население на 16 и повече навършени години със и без трайно намалена работоспособност или степен на увреждане по възраст

(Брой)

Общини Степен на трайно намалена работоспособност/степен на увреждане	Общо	Възраст (в навършени години)						
		16 - 19	20 - 29	30 - 39	40 - 49	50 - 59	60 - 69	70 и повече
<b>Общо за страната</b>	<b>6324621</b>	<b>312908</b>	<b>979895</b>	<b>1079277</b>	<b>1009486</b>	<b>1040678</b>	<b>956411</b>	<b>945966</b>
<i>В т.ч. отговорили</i>	<i>4468068</i>	<i>205125</i>	<i>655706</i>	<i>746921</i>	<i>711475</i>	<i>746171</i>	<i>702967</i>	<i>699703</i>
Няма	4002840	201402	642176	723504	670177	650611	573502	541468
До 50%	38846	631	1594	2692	4971	10269	9902	8787
От 50 до 70% (III група)	110528	853	2727	6045	14156	37177	32084	17486
От 71 до 90% (II група)	184556	1082	5032	9266	14771	32801	56471	65133
Над 90% (I група)	131298	1157	4177	5414	7400	15313	31008	66829
<b>Област Разград</b>	<b>106480</b>	<b>6215</b>	<b>14589</b>	<b>17242</b>	<b>18703</b>	<b>18383</b>	<b>17213</b>	<b>14135</b>
<i>В т.ч. отговорили</i>	<i>80454</i>	<i>4613</i>	<i>10593</i>	<i>13049</i>	<i>14155</i>	<i>14092</i>	<i>13386</i>	<i>10566</i>
Няма	71855	4534	10315	12485	13079	11576	10794	9072
До 50%	604	8	27	42	85	198	160	84
От 50 до 70% (III група)	2746	20	62	178	425	1114	754	193
От 71 до 90% (II група)	3445	20	101	257	427	896	1083	661
Над 90% (I група)	1804	31	88	87	139	308	595	556
<b>Завет</b>	<b>8913</b>	<b>570</b>	<b>1236</b>	<b>1513</b>	<b>1502</b>	<b>1533</b>	<b>1437</b>	<b>1122</b>
<i>В т.ч. отговорили</i>	<i>6615</i>	<i>425</i>	<i>923</i>	<i>1174</i>	<i>1148</i>	<i>1191</i>	<i>1006</i>	<i>748</i>
Няма	6010	420	903	1134	1068	982	829	674
До 50%	30	..	..	..	..	15	5	4
От 50 до 70% (III група)	261	..	..	17	41	111	77	9
От 71 до 90% (II група)	204	..	..	16	30	63	61	32
Над 90% (I група)	110	..	13	..	..	20	34	29
<b>Исперих</b>	<b>18993</b>	<b>1260</b>	<b>2765</b>	<b>3173</b>	<b>3338</b>	<b>3142</b>	<b>3001</b>	<b>2314</b>
<i>В т.ч. отговорили</i>	<i>14151</i>	<i>885</i>	<i>1975</i>	<i>2331</i>	<i>2487</i>	<i>2363</i>	<i>2368</i>	<i>1742</i>
Няма	13001	866	1929	2255	2313	1995	2022	1621
До 50%	115	..	..	6	19	40	30	12
От 50 до 70% (III група)	432	..	..	32	81	186	101	17
От 71 до 90% (II група)	403	7	16	32	57	94	140	57
Над 90% (I група)	200	7	12	6	17	48	75	35
<b>Кубрат</b>	<b>15819</b>	<b>834</b>	<b>2053</b>	<b>2213</b>	<b>2514</b>	<b>2869</b>	<b>2798</b>	<b>2538</b>
<i>В т.ч. отговорили</i>	<i>12547</i>	<i>664</i>	<i>1614</i>	<i>1799</i>	<i>2042</i>	<i>2309</i>	<i>2211</i>	<i>1908</i>
Няма	11263	654	1565	1716	1867	1953	1811	1697
До 50%	84	..	..	5	5	24	26	19
От 50 до 70% (III група)	430	..	..	23	76	162	131	29
От 71 до 90% (II група)	482	..	..	42	65	123	149	80
Над 90% (I група)	288	5	17	13	29	47	94	83
<b>Лозница</b>	<b>7795</b>	<b>514</b>	<b>1170</b>	<b>1284</b>	<b>1412</b>	<b>1301</b>	<b>1153</b>	<b>961</b>
<i>В т.ч. отговорили</i>	<i>6028</i>	<i>406</i>	<i>895</i>	<i>1026</i>	<i>1107</i>	<i>1004</i>	<i>886</i>	<i>704</i>
Няма	5494	403	877	974	1039	825	721	655
До 50%	49	..	-	4	7	31	5	..
От 50 до 70% (III група)	160	-	6	15	19	66	49	5
От 71 до 90% (II група)	216	-	6	21	31	62	79	17
Над 90% (I група)	109	..	6	12	11	20	32	..



### 13. Население на 16 и повече навършени години със и без трайно намалена работоспособност или степен на увреждане по възраст

(Продължение и край)

(Брой)

Общини Степен на трайно намалена работоспособност/степен на увреждане	Общо	Възраст (в навършени години)						
		16 - 19	20 - 29	30 - 39	40 - 49	50 - 59	60 - 69	70 и повече
<b>Разград</b>	<b>43627</b>	<b>2372</b>	<b>5802</b>	<b>7255</b>	<b>8025</b>	<b>7706</b>	<b>6857</b>	<b>5610</b>
<i>В т.ч. отговорили</i>	33299	1782	4196	5499	6091	5916	5471	4344
Няма	29332	1754	4095	5260	5669	4845	4283	3426
До 50%	270	..	10	17	..	78	81	43
От 50 до 70% (III група)	1125	10	26	67	162	441	309	110
От 71 до 90% (II група)	1670	..	36	113	..	405	514	426
Над 90% (I група)	902	9	29	42	52	147	284	339
<b>Самуил</b>	<b>5974</b>	<b>367</b>	<b>861</b>	<b>932</b>	<b>1083</b>	<b>939</b>	<b>996</b>	<b>796</b>
<i>В т.ч. отговорили</i>	3436	216	458	530	616	572	604	440
Няма	2939	205	437	489	534	435	458	381
До 50%	29	..	..	..	5	7	8	..
От 50 до 70% (III група)	132	..	..	..	17	50	39	..
От 71 до 90% (II група)	226	3	11	20	43	64	63	22
Над 90% (I група)	110	4	5	9	17	16	36	23
<b>Цар Калоян</b>	<b>5359</b>	<b>298</b>	<b>702</b>	<b>872</b>	<b>829</b>	<b>893</b>	<b>971</b>	<b>794</b>
<i>В т.ч. отговорили</i>	4378	235	532	690	664	737	840	680
Няма	3816	232	509	657	589	541	670	618
До 50%	27	-	3	6	7	3	5	3
От 50 до 70% (III група)	206	..	..	14	29	98	48	11
От 71 до 90% (II група)	244	-	9	13	33	85	77	27
Над 90% (I група)	85	..	..	-	6	10	40	21

### 14. Деца до 16 години със и без степен на увреждане по възраст

Общини Степен на увреждане	Общо	Възраст (в навършени години)		
		0 - 4	5 - 9	10 - 15
<b>Общо за страната</b>	<b>1039949</b>	<b>343163</b>	<b>316643</b>	<b>380143</b>
<i>В т.ч. отговорили</i>	<i>573274</i>	<i>180205</i>	<i>172768</i>	<i>220301</i>
Няма	564235	178572	169645	216018
До 50%	1964	404	702	858
От 50 до 90%	4040	689	1393	1958
Над 90%	3035	540	1028	1467
<b>Област Разград</b>	<b>18710</b>	<b>5502</b>	<b>5717</b>	<b>7491</b>
<i>В т.ч. отговорили</i>	<i>12160</i>	<i>3444</i>	<i>3672</i>	<i>5044</i>
Няма	11972	3406	3619	4947
До 50%	25	5	6	14
От 50 до 90%	93	23	29	41
Над 90%	70	10	18	42
<b>Завет</b>	<b>1673</b>	<b>437</b>	<b>513</b>	<b>723</b>
<i>В т.ч. отговорили</i>	<i>1140</i>	<i>303</i>	<i>346</i>	<i>491</i>
Няма	1129	302	346	481
До 50%	..	..	-	..
От 50 до 90%	5	-	-	5
Над 90%	..	..	-	..
<b>Исперих</b>	<b>3699</b>	<b>1078</b>	<b>1140</b>	<b>1481</b>
<i>В т.ч. отговорили</i>	<i>2344</i>	<i>656</i>	<i>736</i>	<i>952</i>
Няма	2322	650	732	940
До 50%	6	..	..	..
От 50 до 90%	9	..	..	..
Над 90%	7	..	..	..
<b>Кубрат</b>	<b>2536</b>	<b>755</b>	<b>797</b>	<b>984</b>
<i>В т.ч. отговорили</i>	<i>1697</i>	<i>491</i>	<i>508</i>	<i>698</i>
Няма	1680	487	502	691
До 50%	..	..	..	..
От 50 до 90%	11	3	5	3
Над 90%	..	..	..	..
<b>Лозница</b>	<b>1470</b>	<b>418</b>	<b>450</b>	<b>602</b>
<i>В т.ч. отговорили</i>	<i>1175</i>	<i>335</i>	<i>365</i>	<i>475</i>
Няма	1165	335	361	469
До 50%	..	-	..	..
От 50 до 90%	5	-	..	..
Над 90%	..	-	..	..
<b>Разград</b>	<b>7468</b>	<b>2291</b>	<b>2257</b>	<b>2920</b>
<i>В т.ч. отговорили</i>	<i>4728</i>	<i>1369</i>	<i>1389</i>	<i>1970</i>
Няма	4622	1343	1358	1921
До 50%	8	..	..	3
От 50 до 90%	52	16	16	20
Над 90%	46	..	..	26



14. Деца до 16 години със и без степен на увреждане по възраст

(Продължение и край)

(Брой)

Общини Степен на увреждане	Общо	Възраст (в навършени години)		
		0 - 4	5 - 9	10 - 15
<b>Самуил</b>	<b>1031</b>	<b>280</b>	<b>315</b>	<b>436</b>
<i>В т.ч. отговорили</i>	487	118	157	212
Няма	476	117	152	207
До 50%	..	..	..	..
От 50 до 90%	6	..	3	..
Над 90%	..	..	..	..
<b>Цар Калоян</b>	<b>833</b>	<b>243</b>	<b>245</b>	<b>345</b>
<i>В т.ч. отговорили</i>	589	172	171	246
Няма	578	172	168	238
До 50%	..	-	..	..
От 50 до 90%	..	-	..	..
Над 90%	..	-	..	3



## II. Население, домакинства, семейства, жилищни сгради и жилища по общини

### 15. Население на 15 - 64 навършени години по икономическа активност, местоживеене и пол

(Брой)

Общини Икономическа активност	Общо			В градовете			В селата		
	общо	мъже	жени	общо	мъже	жени	общо	мъже	жени
<b>Общо за страната</b>	<b>5027901</b>	<b>2530872</b>	<b>2497029</b>	<b>3785241</b>	<b>1878416</b>	<b>1906825</b>	<b>1242660</b>	<b>652456</b>	<b>590204</b>
<b>Икономически активни лица</b>	<b>3282740</b>	<b>1722970</b>	<b>1559770</b>	<b>2609618</b>	<b>1342342</b>	<b>1267276</b>	<b>673122</b>	<b>380628</b>	<b>292494</b>
Икономически активни - заети	2789660	1440918	1348742	2269673	1151531	1118142	519987	289387	230600
Икономически активни - безработни	493080	282052	211028	339945	190811	149134	153135	91241	61894
<b>Икономически неактивни лица</b>	<b>1745161</b>	<b>807902</b>	<b>937259</b>	<b>1175623</b>	<b>536074</b>	<b>639549</b>	<b>569538</b>	<b>271828</b>	<b>297710</b>
<b>Област Разград</b>	<b>85879</b>	<b>43542</b>	<b>42337</b>	<b>41882</b>	<b>20773</b>	<b>21109</b>	<b>43997</b>	<b>22769</b>	<b>21228</b>
Икономически активни лица	52154	28571	23583	28867	14919	13948	23287	13652	9635
Икономически активни - заети	42142	22812	19330	24846	12658	12188	17296	10154	7142
Икономически активни - безработни	10012	5759	4253	4021	2261	1760	5991	3498	2493
Икономически неактивни лица	33725	14971	18754	13015	5854	7161	20710	9117	11593
<b>Завет</b>	<b>7296</b>	<b>3748</b>	<b>3548</b>	<b>2115</b>	<b>1101</b>	<b>1014</b>	<b>5181</b>	<b>2647</b>	<b>2534</b>
Икономически активни лица	3497	1983	1514	1041	577	464	2456	1406	1050
Икономически активни - заети	2987	1680	1307	932	505	427	2055	1175	880
Икономически активни - безработни	510	303	207	109	72	37	401	231	170
Икономически неактивни лица	3799	1765	2034	1074	524	550	2725	1241	1484
<b>Исперих</b>	<b>15528</b>	<b>7960</b>	<b>7568</b>	<b>6226</b>	<b>3117</b>	<b>3109</b>	<b>9302</b>	<b>4843</b>	<b>4459</b>
Икономически активни лица	9113	5077	4036	4145	2142	2003	4968	2935	2033
Икономически активни - заети	7174	4001	3173	3548	1808	1740	3626	2193	1433
Икономически активни - безработни	1939	1076	863	597	334	263	1342	742	600
Икономически неактивни лица	6415	2883	3532	2081	975	1106	4334	1908	2426
<b>Кубрат</b>	<b>12194</b>	<b>6273</b>	<b>5921</b>	<b>5124</b>	<b>2570</b>	<b>2554</b>	<b>7070</b>	<b>3703</b>	<b>3367</b>
Икономически активни лица	6882	3819	3063	3337	1723	1614	3545	2096	1449
Икономически активни - заети	5342	2901	2441	2702	1353	1349	2640	1548	1092
Икономически активни - безработни	1540	918	622	635	370	265	905	548	357
Икономически неактивни лица	5312	2454	2858	1787	847	940	3525	1607	1918
<b>Лозница</b>	<b>6439</b>	<b>3332</b>	<b>3107</b>	<b>1592</b>	<b>801</b>	<b>791</b>	<b>4847</b>	<b>2531</b>	<b>2316</b>
Икономически активни лица	3943	2277	1666	1121	615	506	2822	1662	1160
Икономически активни - заети	2903	1684	1219	851	461	390	2052	1223	829
Икономически активни - безработни	1040	593	447	270	154	116	770	439	331
Икономически неактивни лица	2496	1055	1441	471	186	285	2025	869	1156
<b>Разград</b>	<b>35453</b>	<b>17614</b>	<b>17839</b>	<b>24207</b>	<b>11853</b>	<b>12354</b>	<b>11246</b>	<b>5761</b>	<b>5485</b>
Икономически активни лица	23682	12512	11170	17580	8946	8634	6102	3566	2536
Икономически активни - заети	20034	10436	9598	15579	7853	7726	4455	2583	1872
Икономически активни - безработни	3648	2076	1572	2001	1093	908	1647	983	664
Икономически неактивни лица	11771	5102	6669	6627	2907	3720	5144	2195	2949



### 15. Население на 15 - 64 навършени години по икономическа активност, местоживеене и пол

(Продължение и край)

(Брой)

Общини Икономическа активност	Общо			В градовете			В селата		
	общо	мъже	жени	общо	мъже	жени	общо	мъже	жени
<b>Самуил</b>	<b>4802</b>	<b>2491</b>	<b>2311</b>	-	-	-	<b>4802</b>	<b>2491</b>	<b>2311</b>
Икономически активни лица	2408	1423	985	-	-	-	2408	1423	985
Икономически активни - заети	1791	1082	709	-	-	-	1791	1082	709
Икономически активни - безработни	617	341	276	-	-	-	617	341	276
Икономически неактивни лица	2394	1068	1326	-	-	-	2394	1068	1326
<b>Цар Калоян</b>	<b>4167</b>	<b>2124</b>	<b>2043</b>	<b>2618</b>	<b>1331</b>	<b>1287</b>	<b>1549</b>	<b>793</b>	<b>756</b>
Икономически активни лица	2629	1480	1149	1643	916	727	986	564	422
Икономически активни - заети	1911	1028	883	1234	678	556	677	350	327
Икономически активни - безработни	718	452	266	409	238	171	309	214	95
Икономически неактивни лица	1538	644	894	975	415	560	563	229	334

## II. Население, домакинства, семейства, жилищни сгради и жилища по общини

### 16. Население на 15 - 64 навършени години по икономическа активност и етническа група

(Брой)

Общини Икономическа активност	Общо	В. т.ч. отговорили	Етническа група				
			българска	турска	ромска	друга	не се само- определят
<b>Общо за страната</b>	<b>5027901</b>	<b>4567368</b>	<b>3869348</b>	<b>421467</b>	<b>214430</b>	<b>36788</b>	<b>25335</b>
<b>Икономически активни лица</b>	<b>3282740</b>	<b>3006837</b>	<b>2656639</b>	<b>224803</b>	<b>88101</b>	<b>22995</b>	<b>14299</b>
Икономически активни - заети	2789660	2567089	2325316	166903	44162	19694	11014
Икономически активни - безработни	493080	439748	331323	57900	43939	3301	3285
<b>Икономически неактивни лица</b>	<b>1745161</b>	<b>1560531</b>	<b>1212709</b>	<b>196664</b>	<b>126329</b>	<b>13793</b>	<b>11036</b>
<b>Област Разград</b>	<b>85879</b>	<b>78618</b>	<b>32686</b>	<b>40666</b>	<b>3874</b>	<b>530</b>	<b>862</b>
Икономически активни лица	52154	48171	23093	22987	1392	301	398
Икономически активни - заети	42142	39068	20095	17715	707	257	294
Икономически активни - безработни	10012	9103	2998	5272	685	44	104
Икономически неактивни лица	33725	30447	9593	17679	2482	229	464
<b>Завет</b>	<b>7296</b>	<b>6117</b>	<b>897</b>	<b>4557</b>	<b>385</b>	<b>14</b>	<b>264</b>
Икономически активни лица	3497	2980	543	2228	79	9	121
Икономически активни - заети	2987	2540	458	1904	59	..	..
Икономически активни - безработни	510	440	85	324	20	..	..
Икономически неактивни лица	3799	3137	354	2329	306	5	143
<b>Исперих</b>	<b>15528</b>	<b>14355</b>	<b>3739</b>	<b>9276</b>	<b>1258</b>	<b>36</b>	<b>46</b>
Икономически активни лица	9113	8598	2727	5440	388	21	22
Икономически активни - заети	7174	6803	2409	4183	178	..	..
Икономически активни - безработни	1939	1795	318	1257	210	..	..
Икономически неактивни лица	6415	5757	1012	3836	870	15	24
<b>Кубрат</b>	<b>12194</b>	<b>11452</b>	<b>3951</b>	<b>6348</b>	<b>895</b>	<b>57</b>	<b>201</b>
Икономически активни лица	6882	6476	2519	3547	321	19	70
Икономически активни - заети	5342	5035	2097	2714	172	15	37
Икономически активни - безработни	1540	1441	422	833	149	4	33
Икономически неактивни лица	5312	4976	1432	2801	574	38	131
<b>Лозница</b>	<b>6439</b>	<b>5333</b>	<b>1885</b>	<b>3136</b>	<b>40</b>	<b>150</b>	<b>122</b>
Икономически активни лица	3943	3256	1273	1795	17	107	64
Икономически активни - заети	2903	2400	1007	1235	10	94	54
Икономически активни - безработни	1040	856	266	560	7	13	10
Икономически неактивни лица	2496	2077	612	1341	23	43	58
<b>Разград</b>	<b>35453</b>	<b>32812</b>	<b>20889</b>	<b>10488</b>	<b>1043</b>	<b>191</b>	<b>201</b>
Икономически активни лица	23682	22038	15261	6059	499	110	109
Икономически активни - заети	20034	18731	13542	4788	238	93	70
Икономически активни - безработни	3648	3307	1719	1271	261	17	39
Икономически неактивни лица	11771	10774	5628	4429	544	81	92
<b>Самуил</b>	<b>4802</b>	<b>4525</b>	<b>413</b>	<b>3773</b>	<b>248</b>	<b>69</b>	<b>22</b>
Икономически активни лица	2408	2279	186	1973	83	29	8
Икономически активни - заети	1791	1708	139	1497	45	22	5
Икономически активни - безработни	617	571	47	476	38	7	3
Икономически неактивни лица	2394	2246	227	1800	165	40	14
<b>Цар Калоян</b>	<b>4167</b>	<b>4024</b>	<b>912</b>	<b>3088</b>	<b>5</b>	<b>13</b>	<b>6</b>
Икономически активни лица	2629	2544	584	1945	5	6	4
Икономически активни - заети	1911	1851	443	1394	5	..	..
Икономически активни - безработни	718	693	141	551	-	..	..
Икономически неактивни лица	1538	1480	328	1143	-	..	..



### 17. Заети лица на 15 - 64 навършени години по класове икономически дейности, местоживеене и пол

(Брой)

Общини Класове икономически дейности	Общо			В градовете			В селата		
	общо	мъже	жени	общо	мъже	жени	общо	мъже	жени
<b>Общо за страната</b>	<b>2789660</b>	<b>1440918</b>	<b>1348742</b>	<b>2269673</b>	<b>1151531</b>	<b>1118142</b>	<b>519987</b>	<b>289387</b>	<b>230600</b>
Селско, горско и рибно стопанство	144097	96743	47354	51390	35170	16220	92707	61573	31134
Добивна промишленост	25771	21072	4699	18436	14954	3482	7335	6118	1217
Преработваща промишленост	548628	275693	272935	422604	218990	203614	126024	56703	69321
Производство и разпределение на електрическа и топлинна енергия и на газообразни горива	34419	25975	8444	29591	22026	7565	4828	3949	879
Доставяне на води; канализационни услуги, управление на отпадъци и възстановяване	36193	25116	11077	27850	18402	9448	8343	6714	1629
Строителство	191608	164713	26895	147281	123279	24002	44327	41434	2893
Търговия; ремонт на автомобили и мотоциклети	519337	246734	272603	450082	213673	236409	69255	33061	36194
Транспорт, складиране и пощи	161155	120095	41060	133397	98830	34567	27758	21265	6493
Хотелиерство и ресторантьорство	137863	53403	84460	119316	46853	72463	18547	6550	11997
Създаване и разпространение на информация и творчески продукти; далекосъобщения	67387	37968	29419	64263	36188	28075	3124	1780	1344
Финансови и застрахователни дейности	61953	19734	42219	59215	18957	40258	2738	777	1961
Операции с недвижими имоти	24847	11869	12978	22578	10662	11916	2269	1207	1062
Професионални дейности и научни изследвания	105565	42422	63143	99359	39979	59380	6206	2443	3763
Административни и спомагателни дейности	103879	74494	29385	89704	63863	25841	14175	10631	3544
Държавно управление	216185	103677	112508	174854	82755	92099	41331	20922	20409
Образование	156698	32702	123996	134507	28115	106392	22191	4587	17604
Хуманно здравеопазване и социална работа	128257	27387	100870	113875	24338	89537	14382	3049	11333
Култура, спорт и развлечения	41033	20842	20191	37832	19295	18537	3201	1547	1654
Други дейности	64940	28464	36476	57069	25370	31699	7871	3094	4777
Дейности на домакинства като работодатели; недиференцирани дейности на домакинства по производство на стоки и услуги за собствено потребление	3355	1346	2009	1895	653	1242	1460	693	767
Дейности на екстериториални организации и служби	3021	2058	963	2662	1795	867	359	263	96
Непосочена	13469	8411	5058	11913	7384	4529	1556	1027	529
<b>Област Разград</b>	<b>42142</b>	<b>22812</b>	<b>19330</b>	<b>24846</b>	<b>12658</b>	<b>12188</b>	<b>17296</b>	<b>10154</b>	<b>7142</b>
Селско, горско и рибно стопанство	7010	4819	2191	1843	1290	553	5167	3529	1638
Добивна промишленост	77	64	13	33	..	..	44	..	..
Преработваща промишленост	9072	4706	4366	5122	2806	2316	3950	1900	2050
Производство и разпределение на електрическа и топлинна енергия и на газообразни горива	266	224	42	234	..	..	32	..	..
Доставяне на води; канализационни услуги, управление на отпадъци и възстановяване	568	435	133	400	281	119	168	154	14
Строителство	3163	2930	233	1553	1381	172	1610	1549	61

## II. Население, домакинства, семейства, жилищни сгради и жилища по общини

### 17. Заети лица на 15 - 64 навършени години по класове икономически дейности, местоживеене и пол

(Продължение)

(Брой)

Общини Класове икономически дейности	Общо			В градовете			В селата		
	общо	мъже	жени	общо	мъже	жени	общо	мъже	жени
Търговия; ремонт на автомобили и мотоциклети	6259	3045	3214	4490	2105	2385	1769	940	829
Транспорт, складиране и пощи	1814	1469	345	1072	850	222	742	619	123
Хотелиерство и ресторантьорство	1132	384	748	853	275	578	279	109	170
Създаване и разпространение на информация и творчески продукти; далекосъобщения	251	148	103	207	116	91	44	32	12
Финансови и застрахователни дейности	522	146	376	490	140	350	32	6	26
Операции с недвижими имоти	157	73	84	131	61	70	26	12	14
Професионални дейности и научни изследвания	887	231	656	771	202	569	116	29	87
Административни и спомагателни дейности	1191	848	343	864	650	214	327	198	129
Държавно управление	3618	1588	2030	2366	1018	1348	1252	570	682
Образование	2793	586	2207	1953	429	1524	840	157	683
Хуманно здравеопазване и социална работа	1929	421	1508	1424	318	1106	505	103	402
Култура, спорт и развлечения	528	254	274	423	205	218	105	49	56
Други дейности	681	312	369	478	230	248	203	82	121
Дейности на домакинства като работодатели; недиференцирани дейности на домакинства по производство на стоки и услуги за собствено потребление	86	36	50	41	16	25	45	20	25
Дейности на екстериториални организации и служби	15	11	4	12	..	..	3	..	..
Непосочена	123	82	41	86	59	27	37	23	14
<b>Завет</b>	<b>2987</b>	<b>1680</b>	<b>1307</b>	<b>932</b>	<b>505</b>	<b>427</b>	<b>2055</b>	<b>1175</b>	<b>880</b>
Селско, горско и рибно стопанство	1040	695	345	244	163	81	796	532	264
Добивна промишленост	7	7	-	-	-	-	7	7	-
Преработваща промишленост	681	271	410	155	70	85	526	201	325
Производство и разпределение на електрическа и топлинна енергия и на газообразни горива	10	..	..	7	..	..	3	..	..
Доставяне на води; канализационни услуги, управление на отпадъци и възстановяване	39	..	..	25	..	..	14	..	..
Строителство	221	215	6	58	..	..	163	..	..
Търговия; ремонт на автомобили и мотоциклети	266	147	119	113	61	52	153	86	67
Транспорт, складиране и пощи	74	67	7	9	..	..	65	..	..
Хотелиерство и ресторантьорство	29	13	16	10	4	6	19	9	10
Създаване и разпространение на информация и творчески продукти; далекосъобщения	..	..	..	..	..	..	..	..	..
Финансови и застрахователни дейности	9	..	..	9	..	..	-	-	-
Операции с недвижими имоти	3	..	..	-	-	-	3	..	..
Професионални дейности и научни изследвания	7	..	..	4	..	..	3	..	..
Административни и спомагателни дейности	29	23	6	16	..	..	13	..	..
Държавно управление	222	106	116	108	50	58	114	56	58
Образование	234	49	185	112	29	83	122	20	102
Хуманно здравеопазване и социална работа	32	3	29	..	..	..	..	..	..
Култура, спорт и развлечения	31	5	26	21	..	..	10	..	..
Други дейности	34	16	18	14	8	6	20	8	12



### 17. Заети лица на 15 - 64 навършени години по класове икономически дейности, местоживеене и пол

(Продължение)

(Брой)

Общини Класове икономически дейности	Общо			В градовете			В селата		
	общо	мъже	жени	общо	мъже	жени	общо	мъже	жени
Дейности на домакинства като работодатели; недиференцирани дейности на домакинства по производство на стоки и услуги за собствено потребление	4	..	..	-	-	-	4	..	..
Дейности на екстериториални организации и служби	..	..	..	..	..	..	-	-	-
Непосочена	6	..	..	..	..	..	..	..	..
<b>Исперих</b>	<b>7174</b>	<b>4001</b>	<b>3173</b>	<b>3548</b>	<b>1808</b>	<b>1740</b>	<b>3626</b>	<b>2193</b>	<b>1433</b>
Селско, горско и рибно стопанство	1770	1261	509	452	323	129	1318	938	380
Добивна промишленост	5	..	..	..	..	..	..	..	-
Преработваща промишленост	1643	861	782	834	444	390	809	417	392
Производство и разпределение на електрическа и топлинна енергия и на газообразни горива	29	25	4	..	..	..	..	..	..
Доставяне на води; канализационни услуги, управление на отпадъци и възстановяване	113	83	30	76	50	26	37	33	4
Строителство	436	417	19	143	130	13	293	287	6
Търговия; ремонт на автомобили и мотоциклети	892	420	472	556	244	312	336	176	160
Транспорт, складиране и пощи	221	176	45	119	96	23	102	80	22
Хотелиерство и ресторантьорство	153	63	90	101	41	60	52	22	30
Създаване и разпространение на информация и творчески продукти; далекосъобщения	29	15	14	23	..	..	6	..	..
Финансови и застрахователни дейности	50	13	37	45	..	..	5	..	..
Операции с недвижими имоти	8	..	..	..	..	..	..	..	-
Професионални дейности и научни изследвания	118	26	92	100	..	..	18	..	..
Административни и спомагателни дейности	111	93	18	84	73	11	27	20	7
Държавно управление	517	223	294	313	133	180	204	90	114
Образование	521	112	409	314	72	242	207	40	167
Хуманно здравеопазване и социална работа	326	81	245	225	58	167	101	23	78
Култура, спорт и развлечения	85	47	38	64	35	29	21	12	9
Други дейности	109	51	58	50	23	27	59	28	31
Дейности на домакинства като работодатели; недиференцирани дейности на домакинства по производство на стоки и услуги за собствено потребление	12	5	7	..	..	..	..	..	..
Дейности на екстериториални организации и служби	-	-	-	-	-	-	-	-	-
Непосочена	26	18	8	13	8	5	13	10	3
<b>Кубрат</b>	<b>5342</b>	<b>2901</b>	<b>2441</b>	<b>2702</b>	<b>1353</b>	<b>1349</b>	<b>2640</b>	<b>1548</b>	<b>1092</b>
Селско, горско и рибно стопанство	1260	887	373	244	183	61	1016	704	312
Добивна промишленост	17	..	..	3	..	..	14	..	..
Преработваща промишленост	978	430	548	477	234	243	501	196	305
Производство и разпределение на електрическа и топлинна енергия и на газообразни горива	27	..	..	23	..	..	4	..	..
Доставяне на води; канализационни услуги, управление на отпадъци и възстановяване	77	63	14	56	..	..	21	..	..

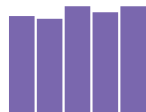
## II. Население, домакинства, семейства, жилищни сгради и жилища по общини

### 17. Заети лица на 15 - 64 навършени години по класове икономически дейности, местоживеене и пол

(Продължение)

(Брой)

Общини Класове икономически дейности	Общо			В градовете			В селата		
	общо	мъже	жени	общо	мъже	жени	общо	мъже	жени
Строителство	399	380	19	148	134	14	251	246	5
Търговия; ремонт на автомобили и мотоциклети	677	326	351	493	240	253	184	86	98
Транспорт, складиране и пощи	183	143	40	104	76	28	79	67	12
Хотелиерство и ресторантьорство	139	62	77	92	43	49	47	19	28
Създаване и разпространение на информация и творчески продукти; далекосъобщения	32	20	12	24	12	12	8	8	-
Финансови и застрахователни дейности	49	18	31	..	..	..	..	..	..
Операции с недвижими имоти	7	..	..	..	-	..	..	..	..
Професионални дейности и научни изследвания	124	29	95	106	24	82	18	5	13
Административни и спомагателни дейности	93	81	12	70	61	9	23	20	3
Държавно управление	462	207	255	263	106	157	199	101	98
Образование	400	71	329	258	52	206	142	19	123
Хуманно здравеопазване и социална работа	266	66	200	193	47	146	73	19	54
Култура, спорт и развлечения	21	11	10	13	8	5	8	3	5
Други дейности	78	35	43	53	28	25	25	7	18
Дейности на домакинства като работодатели; недиференцирани дейности на домакинства по производство на стоки и услуги за собствено потребление	26	13	13	13	9	4	13	4	9
Дейности на екстериториални организации и служби	3	..	..	3	..	..	-	-	-
Непосочена	24	15	9	14	10	4	10	5	5
<b>Лозница</b>	<b>2903</b>	<b>1684</b>	<b>1219</b>	<b>851</b>	<b>461</b>	<b>390</b>	<b>2052</b>	<b>1223</b>	<b>829</b>
Селско, горско и рибно стопанство	860	527	333	113	74	39	747	453	294
Добивна промишленост	..	-	..	..	-	..	-	-	-
Преработваща промишленост	537	287	250	171	99	72	366	188	178
Производство и разпределение на електрическа и топлинна енергия и на газообразни горива	8	8	-	..	..	-	..	..	-
Доставяне на води; канализационни услуги, управление на отпадъци и възстановяване	46	..	..	26	..	..	20	..	..
Строителство	287	279	8	48	..	..	239	..	..
Търговия; ремонт на автомобили и мотоциклети	265	138	127	120	53	67	145	85	60
Транспорт, складиране и пощи	92	76	16	30	24	6	62	52	10
Хотелиерство и ресторантьорство	57	25	32	25	6	19	32	19	13
Създаване и разпространение на информация и творчески продукти; далекосъобщения	5	..	..	..	..	..	..	..	..
Финансови и застрахователни дейности	12	..	..	..	..	..	..	..	..
Операции с недвижими имоти	5	..	..	..	..	..	..	..	..
Професионални дейности и научни изследвания	29	5	24	12	..	..	17	..	..
Административни и спомагателни дейности	151	72	79	38	20	18	113	52	61
Държавно управление	278	133	145	128	60	68	150	73	77
Образование	150	29	121	67	..	..	83	..	..
Хуманно здравеопазване и социална работа	63	27	36	27	12	15	36	15	21



### 17. Заети лица на 15 - 64 навършени години по класове икономически дейности, местоживеене и пол

(Продължение)

(Брой)

Общини Класове икономически дейности	Общо			В градовете			В селата		
	общо	мъже	жени	общо	мъже	жени	общо	мъже	жени
Култура, спорт и развлечения	15	7	8	5	..	..	10	..	..
Други дейности	32	17	15	17	11	6	15	6	9
Дейности на домакинства като работодатели; недиференцирани дейности на домакинства по производство на стоки и услуги за собствено потребление	..	..	..	..	..	..	..	..	..
Дейности на екстериториални организации и служби	-	-	-	-	-	-	-	-	-
Непосочена	4	..	..	..	..	..	..	..	..
<b>Разград</b>	<b>20034</b>	<b>10436</b>	<b>9598</b>	<b>15579</b>	<b>7853</b>	<b>7726</b>	<b>4455</b>	<b>2583</b>	<b>1872</b>
Селско, горско и рибно стопанство	1160	811	349	439	302	137	721	509	212
Добивна промишленост	45	36	9	28	..	..	17	..	..
Преработваща промишленост	4402	2482	1920	3272	1902	1370	1130	580	550
Производство и разпределение на електрическа и топлинна енергия и на газообразни горива	183	147	36	169	..	..	14	..	..
Доставяне на води; канализационни услуги, управление на отпадъци и възстановяване	258	177	81	200	127	73	58	50	8
Строителство	1445	1277	168	982	847	135	463	430	33
Търговия; ремонт на автомобили и мотоциклети	3853	1859	1994	3114	1469	1645	739	390	349
Транспорт, складиране и пощи	1053	836	217	783	623	160	270	213	57
Хотелиерство и ресторантьорство	692	201	491	594	172	422	98	29	69
Създаване и разпространение на информация и творчески продукти; далекосъобщения	168	101	67	152	89	63	16	12	4
Финансови и застрахователни дейности	395	109	286	373	106	267	22	3	19
Операции с недвижими имоти	127	58	69	115	54	61	12	4	8
Професионални дейности и научни изследвания	589	164	425	536	148	388	53	16	37
Административни и спомагателни дейности	765	550	215	639	468	171	126	82	44
Държавно управление	1679	717	962	1413	602	811	266	115	151
Образование	1278	285	993	1119	247	872	159	38	121
Хуманно здравеопазване и социална работа	1092	212	880	928	191	737	164	21	143
Култура, спорт и развлечения	364	180	184	318	154	164	46	26	20
Други дейности	392	180	212	329	153	176	63	27	36
Дейности на домакинства като работодатели; недиференцирани дейности на домакинства по производство на стоки и услуги за собствено потребление	29	11	18	20	..	..	9	..	..
Дейности на екстериториални организации и служби	11	8	3	8	..	..	3	..	..
Непосочена	54	35	19	48	..	..	6	..	..
<b>Самуил</b>	<b>1791</b>	<b>1082</b>	<b>709</b>	-	-	-	<b>1791</b>	<b>1082</b>	<b>709</b>
Селско, горско и рибно стопанство	417	278	139	-	-	-	417	278	139
Добивна промишленост	..	..	-	-	-	-	..	..	-
Преработваща промишленост	347	257	90	-	-	-	347	257	90
Производство и разпределение на електрическа и топлинна енергия и на газообразни горива	..	..	-	-	-	-	..	..	-



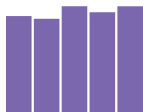
## II. Население, домакинства, семейства, жилищни сгради и жилища по общини

### 17. Заети лица на 15 - 64 навършени години по класове икономически дейности, местоживеене и пол

(Продължение)

(Брой)

Общини Класове икономически дейности	Общо			В градовете			В селата		
	общо	мъже	жени	общо	мъже	жени	общо	мъже	жени
Доставяне на води; канализационни услуги, управление на отпадъци и възстановяване	16	..	..	-	-	-	16	..	..
Строителство	97	92	5	-	-	-	97	92	5
Търговия; ремонт на автомобили и мотоциклети	175	100	75	-	-	-	175	100	75
Транспорт, складиране и пощи	146	133	13	-	-	-	146	133	13
Хотелиерство и ресторантьорство	20	5	15	-	-	-	20	5	15
Създаване и разпространение на информация и творчески продукти; далекосъобщения	..	..	..	-	-	-	..	..	..
Финансови и застрахователни дейности	..	..	-	-	-	-	..	..	-
Операции с недвижими имоти	..	..	..	-	-	-	..	..	..
Професионални дейности и научни изследвания	5	..	..	-	-	-	5	..	..
Административни и спомагателни дейности	21	13	8	-	-	-	21	13	8
Държавно управление	285	117	168	-	-	-	285	117	168
Образование	108	24	84	-	-	-	108	24	84
Хуманно здравеопазване и социална работа	114	24	90	-	-	-	114	24	90
Култура, спорт и развлечения	7	..	..	-	-	-	7	..	..
Други дейности	16	6	10	-	-	-	16	6	10
Дейности на домакинства като работодатели; недиференцирани дейности на домакинства по производство на стоки и услуги за собствено потребление	..	..	..	-	-	-	..	..	..
Дейности на екстериториални организации и служби	-	-	-	-	-	-	-	-	-
Непосочена	3	..	..	-	-	-	3	..	..
<b>Цар Калоян</b>	<b>1911</b>	<b>1028</b>	<b>883</b>	<b>1234</b>	<b>678</b>	<b>556</b>	<b>677</b>	<b>350</b>	<b>327</b>
Селско, горско и рибно стопанство	503	360	143	351	245	106	152	115	37
Добивна промишленост	..	..	..	-	-	-	..	..	..
Преработваща промишленост	484	118	366	213	57	156	271	61	210
Производство и разпределение на електрическа и топлинна енергия и на газообразни горива	..	..	-	..	..	-	..	..	-
Доставяне на води; канализационни услуги, управление на отпадъци и възстановяване	19	15	4	..	..	..	..	..	..
Строителство	278	270	8	174	..	..	104	..	..
Търговия; ремонт на автомобили и мотоциклети	131	55	76	94	38	56	37	17	20
Транспорт, складиране и пощи	45	38	7	27	..	..	18	..	..
Хотелиерство и ресторантьорство	42	15	27	31	9	22	11	6	5
Създаване и разпространение на информация и творчески продукти; далекосъобщения	7	..	..	4	..	..	3	..	..
Финансови и застрахователни дейности	..	..	..	..	..	..	-	-	-
Операции с недвижими имоти	..	..	..	..	-	..	..	..	..
Професионални дейности и научни изследвания	15	..	..	..	..	..	..	..	..
Административни и спомагателни дейности	21	16	5	17	..	..	4	..	..
Държавно управление	175	85	90	141	67	74	34	18	16



### 17. Заети лица на 15 - 64 навършени години по класове икономически дейности, местоживеене и пол

(Продължение и край)

(Брой)

Общини Класове икономически дейности	Общо			В градовете			В селата		
	общо	мъже	жени	общо	мъже	жени	общо	мъже	жени
Образование	102	16	86	83	..	..	19	..	..
Хуманно здравеопазване и социална работа	36	8	28	31	..	..	5	..	..
Култура, спорт и развлечения	5	..	..	..	..	..	..	..	..
Други дейности	20	7	13	15	7	8	5	-	5
Дейности на домакинства като работодатели; недиференцирани дейности на домакинства по производство на стоки и услуги за собствено потребление	8	4	4	..	..	..	..	..	..
Дейности на екстериториални организации и служби	-	-	-	-	-	-	-	-	-
Непосочена	6	..	..	6	..	..	-	-	-

## II. Население, домакинства, семейства, жилищни сгради и жилища по общини

### 18. Заети лица на 15 - 64 навършени години по класове професии, местоживеене и пол

(Брой)

Общини Класове професии	Общо			В градовете			В селата		
	общо	мъже	жени	общо	мъже	жени	общо	мъже	жени
<b>Общо за страната</b>	<b>2789660</b>	<b>1440918</b>	<b>1348742</b>	<b>2269673</b>	<b>1151531</b>	<b>1118142</b>	<b>519987</b>	<b>289387</b>	<b>230600</b>
<b>Ръководители</b>	<b>248123</b>	<b>155781</b>	<b>92342</b>	<b>224006</b>	<b>139987</b>	<b>84019</b>	<b>24117</b>	<b>15794</b>	<b>8323</b>
<b>Специалисти</b>	<b>413464</b>	<b>131090</b>	<b>282374</b>	<b>383718</b>	<b>123325</b>	<b>260393</b>	<b>29746</b>	<b>7765</b>	<b>21981</b>
<b>Техници и приложни специалисти</b>	<b>195816</b>	<b>104223</b>	<b>91593</b>	<b>178176</b>	<b>94303</b>	<b>83873</b>	<b>17640</b>	<b>9920</b>	<b>7720</b>
<b>Помощен административен персонал</b>	<b>248729</b>	<b>64362</b>	<b>184367</b>	<b>221080</b>	<b>57732</b>	<b>163348</b>	<b>27649</b>	<b>6630</b>	<b>21019</b>
<b>Персонал, зает с услуги за населението, търговия и охрана</b>	<b>573636</b>	<b>241443</b>	<b>332193</b>	<b>480751</b>	<b>202090</b>	<b>278661</b>	<b>92885</b>	<b>39353</b>	<b>53532</b>
<b>Квалифицирани работници в селското, горското и рибното стопанство</b>	<b>82694</b>	<b>52542</b>	<b>30152</b>	<b>24218</b>	<b>16662</b>	<b>7556</b>	<b>58476</b>	<b>35880</b>	<b>22596</b>
<b>Квалифицирани работници и сродни на тях занаятчи</b>	<b>323997</b>	<b>229237</b>	<b>94760</b>	<b>244343</b>	<b>175834</b>	<b>68509</b>	<b>79654</b>	<b>53403</b>	<b>26251</b>
<b>Машинни оператори и монтажници</b>	<b>320107</b>	<b>241680</b>	<b>78427</b>	<b>236288</b>	<b>183126</b>	<b>53162</b>	<b>83819</b>	<b>58554</b>	<b>25265</b>
<b>Професии, неизискващи специална квалификация</b>	<b>286251</b>	<b>153716</b>	<b>132535</b>	<b>194345</b>	<b>101294</b>	<b>93051</b>	<b>91906</b>	<b>52422</b>	<b>39484</b>
<b>Професии във въоръжените сили</b>	<b>40525</b>	<b>35297</b>	<b>5228</b>	<b>35994</b>	<b>31201</b>	<b>4793</b>	<b>4531</b>	<b>4096</b>	<b>435</b>
<b>Непосочена</b>	<b>56318</b>	<b>31547</b>	<b>24771</b>	<b>46754</b>	<b>25977</b>	<b>20777</b>	<b>9564</b>	<b>5570</b>	<b>3994</b>
<b>Област Разград</b>	<b>42142</b>	<b>22812</b>	<b>19330</b>	<b>24846</b>	<b>12658</b>	<b>12188</b>	<b>17296</b>	<b>10154</b>	<b>7142</b>
Ръководители	2639	1719	920	2025	1277	748	614	442	172
Специалисти	5084	1389	3695	4297	1192	3105	787	197	590
Техници и приложни специалисти	2137	1157	980	1741	909	832	396	248	148
Помощен административен персонал	2852	724	2128	2151	538	1613	701	186	515
Персонал, зает с услуги за населението, търговия и охрана	7571	3153	4418	5229	2208	3021	2342	945	1397
Квалифицирани работници в селското, горското и рибното стопанство	4414	2848	1566	860	590	270	3554	2258	1296
Квалифицирани работници и сродни на тях занаятчи	5638	3812	1826	2819	2041	778	2819	1771	1048
Машинни оператори и монтажници	4661	4019	642	2612	2279	333	2049	1740	309
Професии, неизискващи специална квалификация	6012	3268	2744	2440	1180	1260	3572	2088	1484
Професии във въоръжените сили	179	168	11	160	149	11	19	19	-
Непосочена	955	555	400	512	295	217	443	260	183
<b>Завет</b>	<b>2987</b>	<b>1680</b>	<b>1307</b>	<b>932</b>	<b>505</b>	<b>427</b>	<b>2055</b>	<b>1175</b>	<b>880</b>
Ръководители	87	58	29	47	..	..	40	..	..
Специалисти	217	55	162	114	..	..	103	..	..
Техници и приложни специалисти	71	43	28	..	..	..	..	..	..
Помощен административен персонал	133	36	97	66	14	52	67	22	45
Персонал, зает с услуги за населението, търговия и охрана	397	203	194	178	90	88	219	113	106
Квалифицирани работници в селското, горското и рибното стопанство	773	478	295	186	119	67	587	359	228
Квалифицирани работници и сродни на тях занаятчи	522	269	253	125	78	47	397	191	206
Машинни оператори и монтажници	322	260	62	..	..	..	..	..	..
Професии, неизискващи специална квалификация	379	220	159	90	43	47	289	177	112
Професии във въоръжените сили	3	3	-	..	..	-	..	..	-
Непосочена	83	55	28	24	..	..	59	..	..



### 18. Заети лица на 15 - 64 навършени години по класове професии, местоживеене и пол

(Продължение)

(Брой)

Общини Класове професии	Общо			В градовете			В селата		
	общо	мъже	жени	общо	мъже	жени	общо	мъже	жени
<b>Исперих</b>	<b>7174</b>	<b>4001</b>	<b>3173</b>	<b>3548</b>	<b>1808</b>	<b>1740</b>	<b>3626</b>	<b>2193</b>	<b>1433</b>
Ръководители	392	260	132	294	190	104	98	70	28
Специалисти	740	202	538	579	155	424	161	47	114
Техници и приложни специалисти	292	169	123	233	131	102	59	38	21
Помощен административен персонал	462	137	325	322	89	233	140	48	92
Персонал, зает с услуги за населението, търговия и охрана	1217	493	724	729	306	423	488	187	301
Квалифицирани работници в селското, горското и рибното стопанство	955	642	313	128	92	36	827	550	277
Квалифицирани работници и сродни на тях занаятчии	1009	629	380	431	272	159	578	357	221
Машинни оператори и монтажници	795	719	76	389	355	34	406	364	42
Професии, неизискващи специална квалификация	1163	653	510	363	165	198	800	488	312
Професии във въоръжените сили	19	..	..	..	..	..	..	..	..
Непосочена	130	..	..	..	..	..	..	..	..
<b>Кубрат</b>	<b>5342</b>	<b>2901</b>	<b>2441</b>	<b>2702</b>	<b>1353</b>	<b>1349</b>	<b>2640</b>	<b>1548</b>	<b>1092</b>
Ръководители	286	186	100	214	133	81	72	53	19
Специалисти	585	132	453	462	110	352	123	22	101
Техници и приложни специалисти	194	109	85	143	76	67	51	33	18
Помощен административен персонал	351	105	246	245	72	173	106	33	73
Персонал, зает с услуги за населението, търговия и охрана	920	401	519	588	262	326	332	139	193
Квалифицирани работници в селското, горското и рибното стопанство	793	523	270	69	56	13	724	467	257
Квалифицирани работници и сродни на тях занаятчии	767	469	298	295	209	86	472	260	212
Машинни оператори и монтажници	572	485	87	303	228	75	269	257	12
Професии, неизискващи специална квалификация	681	376	305	277	138	139	404	238	166
Професии във въоръжените сили	17	..	..	14	..	..	3	..	..
Непосочена	176	..	..	92	..	..	84	..	..
<b>Лозница</b>	<b>2903</b>	<b>1684</b>	<b>1219</b>	<b>851</b>	<b>461</b>	<b>390</b>	<b>2052</b>	<b>1223</b>	<b>829</b>
Ръководители	111	78	33	42	24	18	69	54	15
Специалисти	164	48	116	93	26	67	71	22	49
Техници и приложни специалисти	82	49	33	51	28	23	31	21	10
Помощен административен персонал	134	35	99	66	14	52	68	21	47
Персонал, зает с услуги за населението, търговия и охрана	373	160	213	178	77	101	195	83	112
Квалифицирани работници в селското, горското и рибното стопанство	642	364	278	58	32	26	584	332	252
Квалифицирани работници и сродни на тях занаятчии	274	196	78	89	69	20	185	127	58
Машинни оператори и монтажници	346	301	45	118	103	15	228	198	30
Професии неизискващи специална квалификация	697	396	301	130	68	62	567	328	239
Професии във въоръжените сили	7	7	-	..	..	-	..	..	-
Непосочена	73	50	23	..	..	..	..	..	..

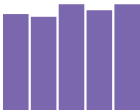
## II. Население, домакинства, семейства, жилищни сгради и жилища по общини

### 18. Заети лица на 15 - 64 навършени години по класове професии, местоживеене и пол

(Продължение и край)

(Брой)

Общини Класове професии	Общо			В градовете			В селата		
	общо	мъже	жени	общо	мъже	жени	общо	мъже	жени
<b>Разград</b>	<b>20034</b>	<b>10436</b>	<b>9598</b>	<b>15579</b>	<b>7853</b>	<b>7726</b>	<b>4455</b>	<b>2583</b>	<b>1872</b>
Ръководители	1618	1026	592	1397	872	525	221	154	67
Специалисти	3154	903	2251	2936	848	2088	218	55	163
Техници и приложни специалисти	1392	731	661	1234	640	594	158	91	67
Помощен административен персонал	1633	381	1252	1407	340	1067	226	41	185
Персонал, зает с услуги за населението, търговия и охрана	4141	1707	2434	3374	1390	1984	767	317	450
Квалифицирани работници в селското, горското и рибното стопанство	527	363	164	134	98	36	393	265	128
Квалифицирани работници и сродни на тях занаятчи	2306	1729	577	1640	1266	374	666	463	203
Машинни оператори и монтажници	2167	1949	218	1614	1451	163	553	498	55
Професии, неизискващи специална квалификация	2538	1291	1247	1432	677	755	1106	614	492
Професии във въоръжените сили	127	118	9	118	109	9	9	9	-
Непосочена	431	238	193	293	162	131	138	76	62
<b>Самуил</b>	<b>1791</b>	<b>1082</b>	<b>709</b>	-	-	-	<b>1791</b>	<b>1082</b>	<b>709</b>
Ръководители	97	73	24	-	-	-	97	73	24
Специалисти	95	24	71	-	-	-	95	24	71
Техници и приложни специалисти	57	37	20	-	-	-	57	37	20
Помощен административен персонал	74	17	57	-	-	-	74	17	57
Персонал, зает с услуги за населението, търговия и охрана	285	82	203	-	-	-	285	82	203
Квалифицирани работници в селското, горското и рибното стопанство	324	203	121	-	-	-	324	203	121
Квалифицирани работници и сродни на тях занаятчи	327	287	40	-	-	-	327	287	40
Машинни оператори и монтажници	196	171	25	-	-	-	196	171	25
Професии, неизискващи специална квалификация	303	169	134	-	-	-	303	169	134
Професии във въоръжените сили	..	..	..	-	-	-	..	..	..
Непосочена	..	..	..	-	-	-	..	..	..
<b>Цар Калоян</b>	<b>1911</b>	<b>1028</b>	<b>883</b>	<b>1234</b>	<b>678</b>	<b>556</b>	<b>677</b>	<b>350</b>	<b>327</b>
Ръководители	48	38	10	31	..	..	17	..	..
Специалисти	129	25	104	113	..	..	16	..	..
Техници и приложни специалисти	49	19	30	..	..	..	..	..	..
Помощен административен персонал	65	13	52	45	9	36	20	4	16
Персонал, зает с услуги за населението, търговия и охрана	238	107	131	182	83	99	56	24	32
Квалифицирани работници в селското, горското и рибното стопанство	400	275	125	285	193	92	115	82	33
Квалифицирани работници и сродни на тях занаятчи	433	233	200	239	147	92	194	86	108
Машинни оператори и монтажници	263	134	129	125	81	44	138	53	85
Професии, неизискващи специална квалификация	251	163	88	148	89	59	103	74	29
Професии във въоръжените сили	4	4	-	..	..	-	..	..	-
Непосочена	31	17	14	20	12	8	11	5	6



### 19. Заети икономически активни лица на възраст 15 - 64 навършени години по статус в заетостта и пол

(Брой)

Общини Пол	Общо	Статус в заетостта					
		работодател (с наети)	самостоятелно работещ (без наети)	наето лице	неплатен семеен работник	член на производствена или земеделска кооперация	селскостопански производител за собствена консумация
<b>Общо за страната</b>	<b>2789660</b>	<b>167715</b>	<b>170284</b>	<b>2411248</b>	<b>9308</b>	<b>4382</b>	<b>26723</b>
<b>Мъже</b>	<b>1440918</b>	<b>108936</b>	<b>101949</b>	<b>1206399</b>	<b>4315</b>	<b>2596</b>	<b>16723</b>
<b>Жени</b>	<b>1348742</b>	<b>58779</b>	<b>68335</b>	<b>1204849</b>	<b>4993</b>	<b>1786</b>	<b>10000</b>
<b>Област Разград</b>	<b>42142</b>	<b>1883</b>	<b>2692</b>	<b>34240</b>	<b>317</b>	<b>67</b>	<b>2943</b>
Мъже	22812	1281	1809	17679	147	50	1846
Жени	19330	602	883	16561	170	17	1097
<b>Завет</b>	<b>2987</b>	<b>80</b>	<b>162</b>	<b>2129</b>	<b>..</b>	<b>..</b>	<b>600</b>
Мъже	1680	58	115	1130	..	..	367
Жени	1307	22	47	999	..	..	233
<b>Исперих</b>	<b>7174</b>	<b>294</b>	<b>509</b>	<b>5587</b>	<b>150</b>	<b>10</b>	<b>624</b>
Мъже	4001	200	359	2946	..	..	418
Жени	3173	94	150	2641	..	..	206
<b>Кубрат</b>	<b>5342</b>	<b>226</b>	<b>517</b>	<b>4181</b>	<b>62</b>	<b>6</b>	<b>350</b>
Мъже	2901	151	368	2131	..	..	226
Жени	2441	75	149	2050	..	..	124
<b>Лозница</b>	<b>2903</b>	<b>73</b>	<b>114</b>	<b>2149</b>	<b>6</b>	<b>3</b>	<b>558</b>
Мъже	1684	54	70	1249	..	..	307
Жени	1219	19	44	900	..	..	251
<b>Разград</b>	<b>20034</b>	<b>1117</b>	<b>1187</b>	<b>17405</b>	<b>70</b>	<b>41</b>	<b>214</b>
Мъже	10436	751	749	8728	35	30	143
Жени	9598	366	438	8677	35	11	71
<b>Самуил</b>	<b>1791</b>	<b>46</b>	<b>85</b>	<b>1387</b>	<b>4</b>	<b>3</b>	<b>266</b>
Мъже	1082	33	55	823	..	..	165
Жени	709	13	30	564	..	..	101
<b>Цар Калоян</b>	<b>1911</b>	<b>47</b>	<b>118</b>	<b>1402</b>	<b>..</b>	<b>..</b>	<b>331</b>
Мъже	1028	34	93	672	..	..	220
Жени	883	13	25	730	..	..	111

## II. Население, домакинства, семейства, жилищни сгради и жилища по общини

### 20. Домакинства по вид на домакинството и брой на децата под 16 години

Общини Вид на домакинството	Общо	Брой на децата под 16 години							Лица в домакин- ствата	(Брой) Среден брой членове в едно домакинство
		без деца	едно	две	три	четири	пет	шест и повече		
<b>Общо за страната</b>	<b>3005589</b>	<b>2302265</b>	<b>445282</b>	<b>218701</b>	<b>26812</b>	<b>7521</b>	<b>2872</b>	<b>2136</b>	<b>7296459</b>	<b>2.4</b>
<b>Домакинство от родствени лица</b>	<b>2050057</b>	<b>1351650</b>	<b>441817</b>	<b>217590</b>	<b>26602</b>	<b>7451</b>	<b>2838</b>	<b>2109</b>	<b>6271551</b>	<b>3.1</b>
Домакинство - семейство	1610354	1089026	331722	164080	18290	4480	1714	1042	4476441	2.8
Друго домакинство от родствени лица	439703	262624	110095	53510	8312	2971	1124	1067	1795110	4.1
<b>Домакинство от родствени и неродствени лица</b>	<b>15965</b>	<b>11048</b>	<b>3465</b>	<b>1111</b>	<b>210</b>	<b>70</b>	<b>34</b>	<b>27</b>	<b>67410</b>	<b>4.2</b>
<b>Само неродствени лица, необразуващи семейство</b>	<b>14182</b>	<b>14182</b>	<b>x</b>	<b>x</b>	<b>x</b>	<b>x</b>	<b>x</b>	<b>x</b>	<b>32113</b>	<b>2.3</b>
<b>Едночленно домакинство</b>	<b>925385</b>	<b>925385</b>	<b>x</b>	<b>x</b>	<b>x</b>	<b>x</b>	<b>x</b>	<b>x</b>	<b>925385</b>	<b>1.0</b>
<b>Област Разград</b>	<b>47090</b>	<b>34508</b>	<b>7758</b>	<b>4206</b>	<b>434</b>	<b>116</b>	<b>50</b>	<b>18</b>	<b>123992</b>	<b>2.6</b>
Домакинство от родствени лица	34252	21740	7710	4187	433	116	50	16	110419	3.2
Домакинство - семейство	25090	16904	5091	2735	259	61	31	9	70615	2.8
Друго домакинство от родствени лица	9162	4836	2619	1452	174	55	19	7	39804	4.3
Домакинство от родствени и неродствени лица	202	132	48	19	1	-	-	2	875	4.3
Само неродствени лица, необразуващи семейство	51	51	x	x	x	x	x	x	113	2.2
Едночленно домакинство	12585	12585	x	x	x	x	x	x	12585	1.0
<b>Завет</b>	<b>3571</b>	<b>2446</b>	<b>695</b>	<b>378</b>	<b>42</b>	<b>6</b>	<b>3</b>	<b>1</b>	<b>10517</b>	<b>2.9</b>
Домакинство от родствени лица	2756	1636	692	377	41	6	3	1	9661	3.5
Домакинство - семейство	1700	1168	333	176	19	2	1	1	4849	2.9
Друго домакинство от родствени лица	1056	468	359	201	22	4	2	-	4812	4.6
Домакинство от родствени и неродствени лица	10	5	3	1	1	-	-	-	49	4.9
Само неродствени лица, необразуващи семейство	2	2	x	x	x	x	x	x	4	2.0
Едночленно домакинство	803	803	x	x	x	x	x	x	803	1.0
<b>Исперих</b>	<b>7831</b>	<b>5389</b>	<b>1444</b>	<b>851</b>	<b>86</b>	<b>37</b>	<b>20</b>	<b>4</b>	<b>22520</b>	<b>2.9</b>
Домакинство от родствени лица	5956	3531	1435	844	86	37	20	3	20501	3.4
Домакинство - семейство	4069	2625	862	501	47	20	12	2	11830	2.9
Друго домакинство от родствени лица	1887	906	573	343	39	17	8	1	8671	4.6
Домакинство от родствени и неродствени лица	37	20	9	7	-	-	-	1	176	4.8
Само неродствени лица, необразуващи семейство	5	5	x	x	x	x	x	x	10	2.0
Едночленно домакинство	1833	1833	x	x	x	x	x	x	1833	1.0
<b>Кубрат</b>	<b>7089</b>	<b>5470</b>	<b>961</b>	<b>563</b>	<b>62</b>	<b>19</b>	<b>9</b>	<b>5</b>	<b>18222</b>	<b>2.6</b>
Домакинство от родствени лица	5068	3456	955	562	62	19	9	5	16124	3.2
Домакинство - семейство	3671	2669	578	369	40	9	4	2	10053	2.7
Друго домакинство от родствени лица	1397	787	377	193	22	10	5	3	6071	4.3
Домакинство от родствени и неродствени лица	24	17	6	1	-	-	-	-	99	4.1



### 20. Домакинства по вид на домакинството и брой на децата под 16 години

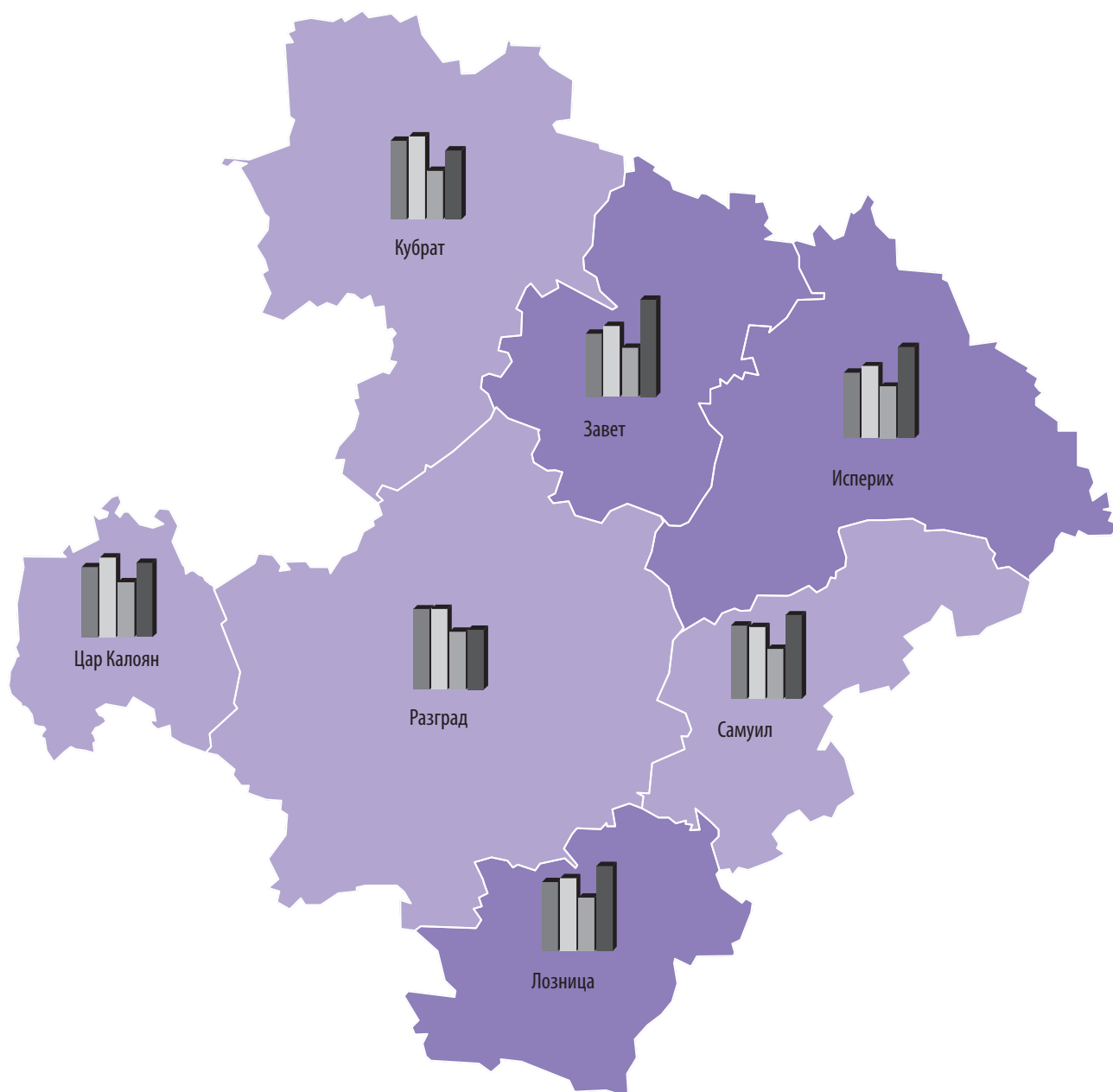
(Продължение и край)

(Брой)

Общини Вид на домакинството	Общо	Брой на децата под 16 години							Лица в домакин- ствата	Среден брой членове в едно домакинство
		без деца	едно	две	три	четири	пет	шест и повече		
Само неродствени лица, необразуващи семейство	2	2	x	x	x	x	x	x	4	2.0
Едночленно домакинство	1995	1995	x	x	x	x	x	x	1995	1.0
<b>Лозница</b>	<b>3315</b>	<b>2377</b>	<b>518</b>	<b>352</b>	<b>49</b>	<b>12</b>	<b>2</b>	<b>5</b>	<b>9188</b>	<b>2.8</b>
Домакинство от родствени лица	2492	1555	517	352	49	12	2	5	8350	3.4
Домакинство - семейство	1826	1233	331	221	30	6	1	4	5334	2.9
Друго домакинство от родствени лица	666	322	186	131	19	6	1	1	3016	4.5
Домакинство от родствени и неродствени лица	3	2	1	-	-	-	-	-	15	5.0
Само неродствени лица, необразуващи семейство	3	3	x	x	x	x	x	x	6	2.0
Едночленно домакинство	817	817	x	x	x	x	x	x	817	1.0
<b>Разград</b>	<b>20434</b>	<b>15244</b>	<b>3387</b>	<b>1621</b>	<b>140</b>	<b>29</b>	<b>11</b>	<b>2</b>	<b>50546</b>	<b>2.5</b>
Домакинство от родствени лица	14404	9244	3365	1613	140	29	11	2	44151	3.1
Домакинство - семейство	11192	7421	2509	1150	86	17	9	-	30964	2.8
Друго домакинство от родствени лица	3212	1823	856	463	54	12	2	2	13187	4.1
Домакинство от родствени и неродствени лица	107	77	22	8	-	-	-	-	430	4.0
Само неродствени лица, необразуващи семейство	34	34	x	x	x	x	x	x	76	2.2
Едночленно домакинство	5889	5889	x	x	x	x	x	x	5889	1.0
<b>Самуил</b>	<b>2487</b>	<b>1817</b>	<b>401</b>	<b>219</b>	<b>32</b>	<b>12</b>	<b>5</b>	<b>1</b>	<b>6824</b>	<b>2.7</b>
Домакинство от родствени лица	1814	1152	395	218	32	12	5	-	6077	3.4
Домакинство - семейство	1274	862	233	149	20	6	4	-	3688	2.9
Друго домакинство от родствени лица	540	290	162	69	12	6	1	-	2389	4.4
Домакинство от родствени и неродствени лица	17	9	6	1	-	-	-	1	88	5.2
Само неродствени лица, необразуващи семейство	2	2	x	x	x	x	x	x	5	2.5
Едночленно домакинство	654	654	x	x	x	x	x	x	654	1.0
<b>Цар Калоян</b>	<b>2363</b>	<b>1765</b>	<b>352</b>	<b>222</b>	<b>23</b>	<b>1</b>	-	-	<b>6175</b>	<b>2.6</b>
Домакинство от родствени лица	1762	1166	351	221	23	1	-	-	5555	3.2
Домакинство - семейство	1358	926	245	169	17	1	-	-	3897	2.9
Друго домакинство от родствени лица	404	240	106	52	6	-	-	-	1658	4.1
Домакинство от родствени и неродствени лица	4	2	1	1	-	-	-	-	18	4.5
Само неродствени лица, необразуващи семейство	3	3	x	x	x	x	x	x	8	2.7
Едночленно домакинство	594	594	x	x	x	x	x	x	594	1.0



### Домакинства по брой на членовете



Относителен дял на домакинствата по брой на членовете

■ Едночленни
■ Двучленни
■ Тричленни
■ Четиричленни и повече

Общо за областта

26.7 %
27.9 %
19.3 %
26.1 %

Среден брой членове в домакинство

■ 2.5 - 2.7
■ 2.8 - 2.9

Общо за областта  
**2.6**



### 21. Домакинства по етническа група на главата на домакинството и по брой на членовете

(Брой)

Общини Етническа група на главата на домакинството	Общо	Домакинства по брой на членовете								
		едно-членни	дву-членни	три-членни	четири-членни	пет-членни	шест-членни	седем-членни	осем-членни	девет-членни и повече
<b>Общо за страната</b>	<b>3005589</b>	<b>925385</b>	<b>853735</b>	<b>606613</b>	<b>401517</b>	<b>133397</b>	<b>54163</b>	<b>17001</b>	<b>6613</b>	<b>7165</b>
<i>В т.ч. отговорили</i>	<i>2780211</i>	<i>866445</i>	<i>794399</i>	<i>558820</i>	<i>366525</i>	<i>119747</i>	<i>47923</i>	<i>14760</i>	<i>5624</i>	<i>5968</i>
Българска	2456596	790482	727315	500894	307483	88096	30264	7732	2380	1950
Турска	203517	47589	46561	39308	37393	17834	9625	2953	1115	1139
Ромска	86385	15810	12625	12977	17135	12030	7253	3791	2003	2761
Друга	20967	8144	5429	3405	2503	897	387	120	38	44
Не се самоопределят	12746	4420	2469	2236	2011	890	394	164	88	74
<b>Област Разград</b>	<b>47090</b>	<b>12585</b>	<b>13117</b>	<b>9094</b>	<b>7004</b>	<b>3031</b>	<b>1576</b>	<b>448</b>	<b>121</b>	<b>114</b>
<i>В т.ч. отговорили</i>	<i>44135</i>	<i>12070</i>	<i>12439</i>	<i>8413</i>	<i>6404</i>	<i>2763</i>	<i>1455</i>	<i>392</i>	<i>101</i>	<i>98</i>
Българска	21740	7028	6948	4109	2583	747	259	46	11	9
Турска	20199	4510	5160	3963	3431	1760	1011	266	59	39
Ромска	1546	307	214	232	288	212	152	71	23	47
Друга	249	107	48	26	31	16	12	6	2	1
Не се самоопределят	401	118	69	83	71	28	21	3	6	2
<b>Завет</b>	<b>3571</b>	<b>803</b>	<b>904</b>	<b>624</b>	<b>583</b>	<b>352</b>	<b>234</b>	<b>46</b>	<b>18</b>	<b>7</b>
<i>В т.ч. отговорили</i>	<i>3131</i>	<i>750</i>	<i>814</i>	<i>539</i>	<i>480</i>	<i>285</i>	<i>207</i>	<i>34</i>	<i>16</i>	<i>6</i>
Българска	681	254	219	107	67	25	9	-	-	-
Турска	2185	448	551	388	356	231	168	28	12	3
Ромска	142	22	21	20	30	21	18	4	3	3
Друга	11	9	1	1	-	-	-	-	-	-
Не се самоопределят	112	17	22	23	27	8	12	2	1	-
<b>Исперих</b>	<b>7831</b>	<b>1833</b>	<b>2015</b>	<b>1441</b>	<b>1285</b>	<b>669</b>	<b>393</b>	<b>136</b>	<b>29</b>	<b>30</b>
<i>В т.ч. отговорили</i>	<i>7354</i>	<i>1750</i>	<i>1904</i>	<i>1352</i>	<i>1192</i>	<i>618</i>	<i>361</i>	<i>126</i>	<i>25</i>	<i>26</i>
Българска	2514	816	791	477	289	100	37	3	-	1
Турска	4346	854	1061	796	813	443	271	86	14	8
Ромска	462	64	49	73	89	73	50	37	10	17
Друга	9	5	2	2	-	-	-	-	-	-
Не се самоопределят	23	11	1	4	1	2	3	-	1	-
<b>Кубрат</b>	<b>7089</b>	<b>1995</b>	<b>2106</b>	<b>1234</b>	<b>971</b>	<b>457</b>	<b>231</b>	<b>59</b>	<b>14</b>	<b>22</b>
<i>В т.ч. отговорили</i>	<i>6771</i>	<i>1931</i>	<i>2026</i>	<i>1171</i>	<i>905</i>	<i>433</i>	<i>223</i>	<i>53</i>	<i>11</i>	<i>18</i>
Българска	2780	972	897	437	316	99	43	11	4	1
Турска	3517	860	1049	664	500	277	128	29	4	6
Ромска	357	60	57	52	72	50	44	11	1	10
Друга	36	25	3	2	1	-	4	1	-	-
Не се самоопределят	81	14	20	16	16	7	4	1	2	1
<b>Лозница</b>	<b>3315</b>	<b>817</b>	<b>862</b>	<b>631</b>	<b>556</b>	<b>268</b>	<b>127</b>	<b>30</b>	<b>8</b>	<b>16</b>
<i>В т.ч. отговорили</i>	<i>2888</i>	<i>752</i>	<i>776</i>	<i>530</i>	<i>456</i>	<i>219</i>	<i>110</i>	<i>28</i>	<i>5</i>	<i>12</i>
Българска	1163	357	336	185	173	80	27	2	-	3
Турска	1592	373	411	313	252	127	80	23	4	9
Ромска	24	8	3	3	3	5	1	1	-	-
Друга	58	5	19	8	18	4	1	2	1	-
Не се самоопределят	51	9	7	21	10	3	1	-	-	-

### 21. Домакинства по етническа група на главата на домакинството и по брой на членовете

(Продължение и край)

(Брой)

Общини Етническа група на главата на домакинството	Общо	Домакинства по брой на членовете								
		едно- членни	дву- членни	три- членни	четири- членни	пет- членни	шест- членни	седем- членни	осем- членни	девет- членни и повече
<b>Разград</b>	<b>20434</b>	<b>5889</b>	<b>5913</b>	<b>4254</b>	<b>2814</b>	<b>920</b>	<b>438</b>	<b>132</b>	<b>42</b>	<b>32</b>
<i>В т.ч. отговорили</i>	19270	5660	5631	3945	2600	852	406	111	35	30
Българска	13479	4173	4338	2771	1636	401	124	27	7	2
Турска	5124	1249	1198	1081	866	389	245	67	18	11
Ромска	451	129	63	66	73	48	33	15	8	16
Друга	99	50	16	12	8	7	4	2	-	-
Не се самоопределят	117	59	16	15	17	7	-	-	2	1
<b>Самуил</b>	<b>2487</b>	<b>654</b>	<b>642</b>	<b>445</b>	<b>400</b>	<b>205</b>	<b>90</b>	<b>35</b>	<b>9</b>	<b>7</b>
<i>В т.ч. отговорили</i>	2410	639	627	427	387	197	88	31	8	6
Българска	348	168	103	35	24	8	5	3	-	2
Турска	1910	430	499	370	338	168	73	24	6	2
Ромска	106	21	20	18	21	15	6	3	1	1
Друга	32	13	3	1	4	5	3	1	1	1
Не се самоопределят	14	7	2	3	-	1	1	-	-	-
<b>Цар Калоян</b>	<b>2363</b>	<b>594</b>	<b>675</b>	<b>465</b>	<b>395</b>	<b>160</b>	<b>63</b>	<b>10</b>	<b>1</b>	-
<i>В т.ч. отговорили</i>	2311	588	661	449	384	159	60	9	1	-
Българска	775	288	264	97	78	34	14	-	-	-
Турска	1525	296	391	351	306	125	46	9	1	-
Ромска	4	3	1	-	-	-	-	-	-	-
Друга	4	-	4	-	-	-	-	-	-	-
Не се самоопределят	3	1	1	1	-	-	-	-	-	-



### 22. Семейства по вид на семейството и брой на децата

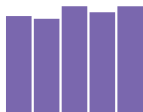
Общини Вид на семейството	Общо	Брой на децата в семейството						
		без деца	едно	две	три	четири	пет	шест и повече
<b>Общо за страната</b>	<b>2123224</b>	<b>813995</b>	<b>829161</b>	<b>424051</b>	<b>41789</b>	<b>8950</b>	<b>3200</b>	<b>2078</b>
<b>Семейство от двама съпрузи без деца</b>	<b>813995</b>	<b>813995</b>	<b>x</b>	<b>x</b>	<b>x</b>	<b>x</b>	<b>x</b>	<b>x</b>
<b>Съпрузи в брак</b>	<b>712595</b>	<b>712595</b>	<b>x</b>	<b>x</b>	<b>x</b>	<b>x</b>	<b>x</b>	<b>x</b>
<b>Съпрузи в съжителство без брак</b>	<b>101400</b>	<b>101400</b>	<b>x</b>	<b>x</b>	<b>x</b>	<b>x</b>	<b>x</b>	<b>x</b>
<b>Семейство от двама съпрузи с неженени деца</b>	<b>996446</b>	<b>x</b>	<b>589685</b>	<b>360530</b>	<b>34530</b>	<b>7277</b>	<b>2689</b>	<b>1735</b>
<b>Съпрузи в брак</b>	<b>811247</b>	<b>x</b>	<b>488411</b>	<b>298964</b>	<b>19477</b>	<b>2819</b>	<b>946</b>	<b>630</b>
<b>Съпрузи в съжителство без брак</b>	<b>185199</b>	<b>x</b>	<b>101274</b>	<b>61566</b>	<b>15053</b>	<b>4458</b>	<b>1743</b>	<b>1105</b>
<b>Един родител с неженени деца</b>	<b>312783</b>	<b>x</b>	<b>239476</b>	<b>63521</b>	<b>7259</b>	<b>1673</b>	<b>511</b>	<b>343</b>
<b>Майка с неженени деца</b>	<b>251325</b>	<b>x</b>	<b>191524</b>	<b>51465</b>	<b>6081</b>	<b>1491</b>	<b>457</b>	<b>307</b>
<b>Баща с неженени деца</b>	<b>61458</b>	<b>x</b>	<b>47952</b>	<b>12056</b>	<b>1178</b>	<b>182</b>	<b>54</b>	<b>36</b>
<b>Област Разград</b>	<b>36982</b>	<b>14973</b>	<b>13224</b>	<b>7879</b>	<b>678</b>	<b>146</b>	<b>58</b>	<b>24</b>
Семейство от двама съпрузи без деца	14973	14973	x	x	x	x	x	x
Съпрузи в брак	13595	13595	x	x	x	x	x	x
Съпрузи в съжителство без брак	1378	1378	x	x	x	x	x	x
Семейство от двама съпрузи с неженени деца	17333	x	9761	6821	557	126	49	19
Съпрузи в брак	14296	x	8231	5648	343	52	14	8
Съпрузи в съжителство без брак	3037	x	1530	1173	214	74	35	11
Един родител с неженени деца	4676	x	3463	1058	121	20	9	5
Майка с неженени деца	3639	x	2675	837	98	17	7	5
Баща с неженени деца	1037	x	788	221	23	3	2	-
<b>Завет</b>	<b>3166</b>	<b>1316</b>	<b>1072</b>	<b>691</b>	<b>73</b>	<b>11</b>	<b>1</b>	<b>2</b>
Семейство от двама съпрузи без деца	1316	1316	x	x	x	x	x	x
Съпрузи в брак	1195	1195	x	x	x	x	x	x
Съпрузи в съжителство без брак	121	121	x	x	x	x	x	x
Семейство от двама съпрузи с неженени деца	1509	x	809	623	63	11	1	2
Съпрузи в брак	1235	x	688	506	35	5	-	1
Съпрузи в съжителство без брак	274	x	121	117	28	6	1	1
Един родител с неженени деца	341	x	263	68	10	-	-	-
Майка с неженени деца	258	x	202	47	9	-	-	-
Баща с неженени деца	83	x	61	21	1	-	-	-
<b>Исперих</b>	<b>6739</b>	<b>2636</b>	<b>2356</b>	<b>1546</b>	<b>139</b>	<b>36</b>	<b>19</b>	<b>7</b>
Семейство от двама съпрузи без деца	2636	2636	x	x	x	x	x	x
Съпрузи в брак	2411	2411	x	x	x	x	x	x
Съпрузи в съжителство без брак	225	225	x	x	x	x	x	x
Семейство от двама съпрузи с неженени деца	3292	x	1770	1361	110	30	16	5
Съпрузи в брак	2676	x	1481	1116	62	14	1	2
Съпрузи в съжителство без брак	616	x	289	245	48	16	15	3
Един родител с неженени деца	811	x	586	185	29	6	3	2
Майка с неженени деца	620	x	441	148	22	5	2	2
Баща с неженени деца	191	x	145	37	7	1	1	-

### 22. Семейства по вид на семейството и брой на децата

(Продължение)

(Брой)

Общини Вид на семейството	Общо	Брой на децата в семейството						
		без деца	едно	две	три	четири	пет	шест и повече
<b>Кубрат</b>	<b>5495</b>	<b>2504</b>	<b>1806</b>	<b>1043</b>	<b>97</b>	<b>29</b>	<b>10</b>	<b>6</b>
Семейство от двама съпрузи без деца	2504	2504	x	x	x	x	x	x
Съпрузи в брак	2284	2284	x	x	x	x	x	x
Съпрузи в съжителство без брак	220	220	x	x	x	x	x	x
Семейство от двама съпрузи с неженени деца	2298	x	1310	872	79	24	8	5
Съпрузи в брак	1867	x	1132	676	46	9	2	2
Съпрузи в съжителство без брак	431	x	178	196	33	15	6	3
Един родител с неженени деца	693	x	496	171	18	5	2	1
Майка с неженени деца	504	x	362	124	11	4	2	1
Баща с неженени деца	189	x	134	47	7	1	-	-
<b>Лозница</b>	<b>2690</b>	<b>1002</b>	<b>882</b>	<b>705</b>	<b>75</b>	<b>19</b>	<b>3</b>	<b>4</b>
Семейство от двама съпрузи без деца	1002	1002	x	x	x	x	x	x
Съпрузи в брак	915	915	x	x	x	x	x	x
Съпрузи в съжителство без брак	87	87	x	x	x	x	x	x
Семейство от двама съпрузи с неженени деца	1373	x	668	617	65	17	2	4
Съпрузи в брак	1071	x	542	479	41	8	-	1
Съпрузи в съжителство без брак	302	x	126	138	24	9	2	3
Един родител с неженени деца	315	x	214	88	10	2	1	-
Майка с неженени деца	239	x	155	73	9	1	1	-
Баща с неженени деца	76	x	59	15	1	1	-	-
<b>Разград</b>	<b>15028</b>	<b>5925</b>	<b>5798</b>	<b>3044</b>	<b>207</b>	<b>35</b>	<b>16</b>	<b>3</b>
Семейство от двама съпрузи без деца	5925	5925	x	x	x	x	x	x
Съпрузи в брак	5315	5315	x	x	x	x	x	x
Съпрузи в съжителство без брак	610	610	x	x	x	x	x	x
Семейство от двама съпрузи с неженени деца	7035	x	4213	2611	166	30	14	1
Съпрузи в брак	5829	x	3491	2218	103	10	6	1
Съпрузи в съжителство без брак	1206	x	722	393	63	20	8	-
Един родител с неженени деца	2068	x	1585	433	41	5	2	2
Майка с неженени деца	1687	x	1274	368	37	5	1	2
Баща с неженени деца	381	x	311	65	4	-	1	-
<b>Самуил</b>	<b>2020</b>	<b>850</b>	<b>664</b>	<b>432</b>	<b>51</b>	<b>13</b>	<b>8</b>	<b>2</b>
Семейство от двама съпрузи без деца	850	850	x	x	x	x	x	x
Съпрузи в брак	772	772	x	x	x	x	x	x
Съпрузи в съжителство без брак	78	78	x	x	x	x	x	x
Семейство от двама съпрузи с неженени деца	930	x	501	367	42	11	7	2
Съпрузи в брак	786	x	440	305	31	5	4	1
Съпрузи в съжителство без брак	144	x	61	62	11	6	3	1
Един родител с неженени деца	240	x	163	65	9	2	1	-
Майка с неженени деца	167	x	119	38	7	2	1	-
Баща с неженени деца	73	x	44	27	2	-	-	-

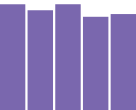


22. Семейства по вид на семейството и брой на децата

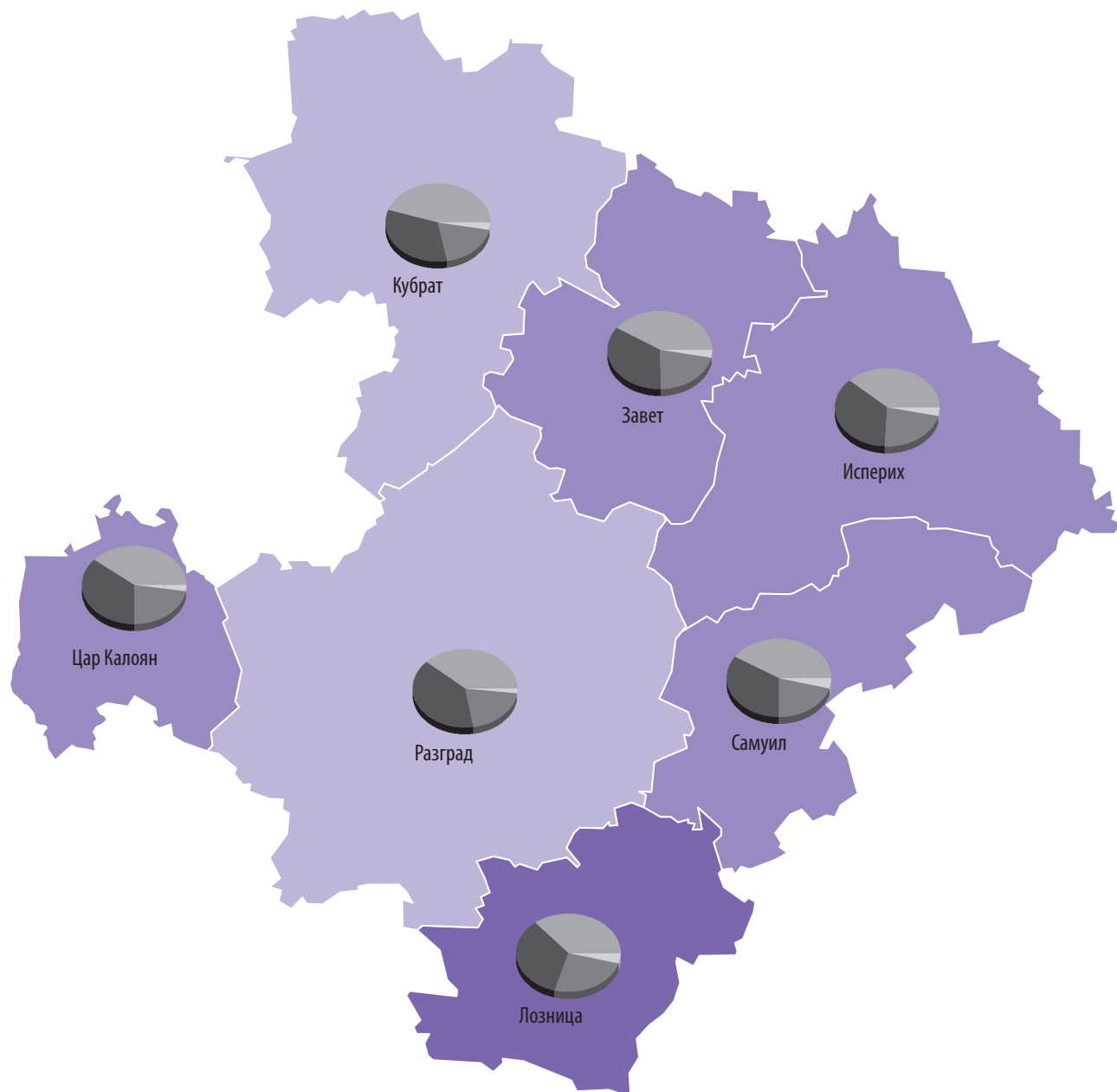
(Продължение и край)

(Брой)

Общини Вид на семейството	Общо	Брой на децата в семейството						
		без деца	едно	две	три	четири	пет	шест и повече
<b>Цар Калоян</b>	<b>1844</b>	<b>740</b>	<b>646</b>	<b>418</b>	<b>36</b>	<b>3</b>	<b>1</b>	-
Семейство от двама съпрузи без деца	740	740	x	x	x	x	x	x
Съпрузи в брак	703	703	x	x	x	x	x	x
Съпрузи в съжителство без брак	37	37	x	x	x	x	x	x
Семейство от двама съпрузи с неженени деца	896	x	490	370	32	3	1	-
Съпрузи в брак	832	x	457	348	25	1	1	-
Съпрузи в съжителство без брак	64	x	33	22	7	2	-	-
Един родител с неженени деца	208	x	156	48	4	-	-	-
Майка с неженени деца	164	x	122	39	3	-	-	-
Баща с неженени деца	44	x	34	9	1	-	-	-



### Семейства според броя на децата



Относителен дял на семейства според броя на децата

- Без деца
- Едно дете
- Две деца
- Три и повече деца

Общо за областта

- 40.5 %
- 35.8%
- 21.3%
- 2.4%

Среден брой членове в семейство

- 2.7
- 2.8
- 2.9

Общо за областта

2.7



### 23. Семейства по икономическа активност на главата на семейството и по вид

(Брой)

Общини Икономическа активност на главата на семейството	Общо	Вид на семейството					
		двама съпрузи			един родител с неженени деца		
		общо	без деца	с неженени деца	общо	майка с неженени деца	баща с неженени деца
<b>Общо за страната</b>	<b>2123224</b>	<b>1810441</b>	<b>813995</b>	<b>996446</b>	<b>312783</b>	<b>251325</b>	<b>61458</b>
<b>Икономически активни</b>	<b>1280682</b>	<b>1099843</b>	<b>330802</b>	<b>769041</b>	<b>180839</b>	<b>145297</b>	<b>35542</b>
<b>Заети</b>	<b>1116293</b>	<b>962176</b>	<b>290163</b>	<b>672013</b>	<b>154117</b>	<b>124957</b>	<b>29160</b>
<b>Безработни</b>	<b>164389</b>	<b>137667</b>	<b>40639</b>	<b>97028</b>	<b>26722</b>	<b>20340</b>	<b>6382</b>
<b>Икономически неактивни</b>	<b>842542</b>	<b>710598</b>	<b>483193</b>	<b>227405</b>	<b>131944</b>	<b>106028</b>	<b>25916</b>
<b>Област Разград</b>	<b>36982</b>	<b>32306</b>	<b>14973</b>	<b>17333</b>	<b>4676</b>	<b>3639</b>	<b>1037</b>
Икономически активни	21769	19262	5946	13316	2507	1910	597
Заети	18170	16157	4987	11170	2013	1543	470
Безработни	3599	3105	959	2146	494	367	127
Икономически неактивни	15213	13044	9027	4017	2169	1729	440
<b>Завет</b>	<b>3166</b>	<b>2825</b>	<b>1316</b>	<b>1509</b>	<b>341</b>	<b>258</b>	<b>83</b>
Икономически активни	1509	1372	428	944	137	100	37
Заети	1329	1210	387	823	119	87	32
Безработни	180	162	41	121	18	13	5
Икономически неактивни	1657	1453	888	565	204	158	46
<b>Исперих</b>	<b>6739</b>	<b>5928</b>	<b>2636</b>	<b>3292</b>	<b>811</b>	<b>620</b>	<b>191</b>
Икономически активни	3939	3506	1048	2458	433	314	119
Заети	3213	2876	845	2031	337	244	93
Безработни	726	630	203	427	96	70	26
Икономически неактивни	2800	2422	1588	834	378	306	72
<b>Кубрат</b>	<b>5495</b>	<b>4802</b>	<b>2504</b>	<b>2298</b>	<b>693</b>	<b>504</b>	<b>189</b>
Икономически активни	2872	2548	900	1648	324	229	95
Заети	2279	2054	734	1320	225	160	65
Безработни	593	494	166	328	99	69	30
Икономически неактивни	2623	2254	1604	650	369	275	94
<b>Лозница</b>	<b>2690</b>	<b>2375</b>	<b>1002</b>	<b>1373</b>	<b>315</b>	<b>239</b>	<b>76</b>
Икономически активни	1653	1494	394	1100	159	118	41
Заети	1270	1166	297	869	104	74	30
Безработни	383	328	97	231	55	44	11
Икономически неактивни	1037	881	608	273	156	121	35
<b>Разград</b>	<b>15028</b>	<b>12960</b>	<b>5925</b>	<b>7035</b>	<b>2068</b>	<b>1687</b>	<b>381</b>
Икономически активни	9656	8408	2656	5752	1248	1007	241
Заети	8398	7327	2311	5016	1071	871	200
Безработни	1258	1081	345	736	177	136	41
Икономически неактивни	5372	4552	3269	1283	820	680	140

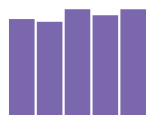


### 23. Семейства по икономическа активност на главата на семейството и по вид

(Продължение и край)

(Брой)

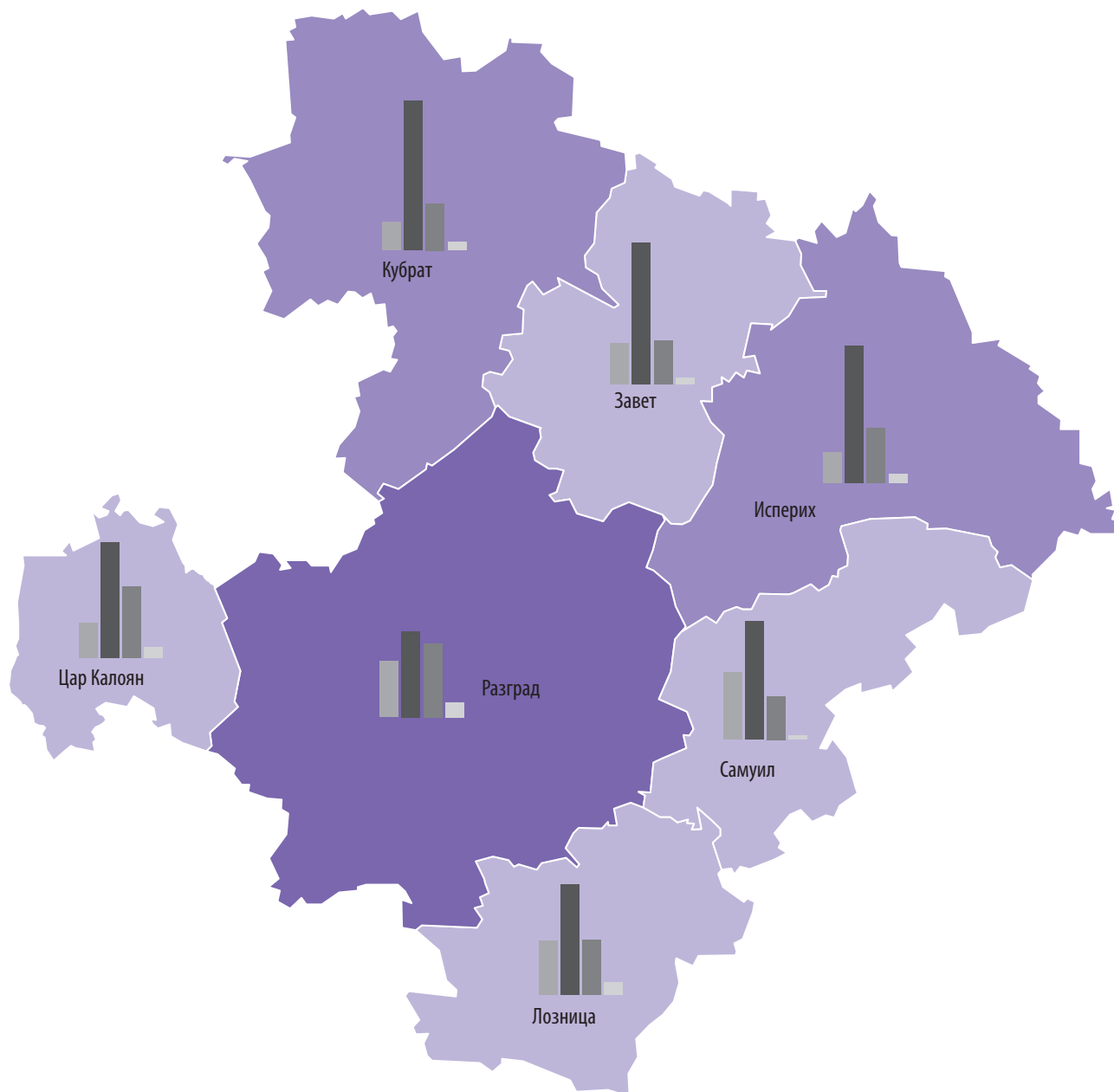
Общини Икономическа активност на главата на семейството	Общо	Вид на семейството					
		двама съпрузи			един родител с неженени деца		
		общо	без деца	с неженени деца	общо	майка с неженени деца	баща с неженени деца
<b>Самуил</b>	<b>2020</b>	<b>1780</b>	<b>850</b>	<b>930</b>	<b>240</b>	<b>167</b>	<b>73</b>
Икономически активни	1097	989	305	684	108	72	36
Заети	894	811	243	568	83	55	28
Безработни	203	178	62	116	25	17	8
Икономически неактивни	923	791	545	246	132	95	37
<b>Цар Калоян</b>	<b>1844</b>	<b>1636</b>	<b>740</b>	<b>896</b>	<b>208</b>	<b>164</b>	<b>44</b>
Икономически активни	1043	945	215	730	98	70	28
Заети	787	713	170	543	74	52	22
Безработни	256	232	45	187	24	18	6
Икономически неактивни	801	691	525	166	110	94	16



### 24. Жилищни сгради по периоди на построяване

Общини	Общо	Периоди на построяване							(Брой)
		до края на 1949	1950 - 1959	1960 - 1969	1970 - 1979	1980 - 1989	1990 - 1999	2000 - 2011	Непоказано
<b>Общо за страната</b>									
<b>Сгради</b>	<b>2060745</b>	<b>453831</b>	<b>367280</b>	<b>421267</b>	<b>303263</b>	<b>275328</b>	<b>132400</b>	<b>107359</b>	<b>17</b>
<b>Жилища</b>	<b>3887149</b>	<b>497827</b>	<b>429479</b>	<b>666166</b>	<b>804807</b>	<b>810624</b>	<b>301898</b>	<b>372696</b>	<b>3652</b>
<b>Област Разград</b>									
Сгради	42789	8216	8787	13032	7218	3575	1112	849	-
Жилища	59576	8283	8980	15146	13218	10306	2368	1260	15
<b>Завет</b>									
Сгради	4251	747	999	1587	516	288	75	39	-
Жилища	4460	747	1002	1583	508	487	73	60	-
<b>Исперих</b>									
Сгради	8046	1076	1817	2924	1342	568	166	153	-
Жилища	9476	1085	1852	3040	1676	1413	233	171	6
<b>Кубрат</b>									
Сгради	7423	912	2037	2735	1049	447	132	111	-
Жилища	9042	921	2062	2942	1464	1311	212	128	2
<b>Лозница</b>									
Сгради	3749	876	920	854	552	332	151	64	-
Жилища	4141	883	934	877	651	572	160	64	-
<b>Разград</b>									
Сгради	13259	3238	1791	3117	2690	1533	495	395	-
Жилища	26107	3270	1896	4825	7761	6009	1591	748	7
<b>Самуил</b>									
Сгради	3240	940	762	881	415	194	29	19	-
Жилища	3334	949	767	899	436	233	30	20	-
<b>Цар Калоян</b>									
Сгради	2821	427	461	934	654	213	64	68	-
Жилища	3016	428	467	980	722	281	69	69	-

### Жилищни сгради по периоди на построяване



#### Структура на жилищните сгради по периоди на построяване

Период на построяване	Общо за областта
До 1949 г.	19.2%
От 1950 до 1969 г.	51.0%
От 1970 до 1989 г.	25.2%
От 1990 до 2011 г.	4.6%

#### Брой жилища по общини

3016 - 5000	Общо за областта <b>59576</b>
5001 - 10000	
10001 - 26107	



### 25. Осигуреност на обитаваните жилища с кабелна телевизия, сателитна антена, компютър и достъп до интернет

(Брой)

Общини	Общо		В градовете		В селата	
	жилища	живеещи лица	жилища	живеещи лица	жилища	живеещи лица
<b>Общо за страната</b>						
<b>Кабелна телевизия</b>	<b>1440516</b>	<b>3984372</b>	<b>1186431</b>	<b>3257770</b>	<b>254085</b>	<b>726602</b>
<b>Сателитна антена</b>	<b>636899</b>	<b>1879707</b>	<b>352168</b>	<b>1043744</b>	<b>284731</b>	<b>835963</b>
<b>Компютър</b>	<b>1243006</b>	<b>3870800</b>	<b>1077969</b>	<b>3263730</b>	<b>165037</b>	<b>607070</b>
<b>Достъп до интернет</b>	<b>1171849</b>	<b>3650343</b>	<b>1022887</b>	<b>3108812</b>	<b>148962</b>	<b>541531</b>
<b>Област Разград</b>						
Кабелна телевизия	19404	56641	13044	35735	6360	20906
Сателитна антена	17443	53046	5489	15837	11954	37209
Компютър	17870	61805	11607	36535	6263	25270
Достъп до интернет	16411	56928	10854	34403	5557	22525
<b>Завет</b>						
Кабелна телевизия	1581	5251	444	1305	1137	3946
Сателитна антена	1370	4350	447	1452	923	2898
Компютър	1240	4926	429	1566	811	3360
Достъп до интернет	1161	4635	402	1481	759	3154
<b>Исперих</b>						
Кабелна телевизия	2298	6930	1888	5430	410	1500
Сателитна антена	4087	13772	843	2725	3244	11047
Компютър	2846	10794	1566	5325	1280	5469
Достъп до интернет	2593	9875	1474	5029	1119	4846
<b>Кубрат</b>						
Кабелна телевизия	2515	7253	1604	4495	911	2758
Сателитна антена	2826	8176	553	1670	2273	6506
Компютър	2293	8112	1302	4266	991	3846
Достъп до интернет	2144	7577	1226	4033	918	3544
<b>Лозница</b>						
Кабелна телевизия	437	1476	123	355	314	1121
Сателитна антена	2057	6433	566	1630	1491	4803
Компютър	854	3336	343	1193	511	2143
Достъп до интернет	688	2681	302	1057	386	1624
<b>Разград</b>						
Кабелна телевизия	10874	30682	8044	21380	2830	9302
Сателитна антена	4916	13565	2877	7778	2039	5787
Компютър	9354	29738	7452	22323	1902	7415
Достъп до интернет	8704	27929	6952	21012	1752	6917
<b>Самуил</b>						
Кабелна телевизия	404	1295	-	-	404	1295
Сателитна антена	1553	4837	-	-	1553	4837
Компютър	520	2049	-	-	520	2049
Достъп до интернет	400	1550	-	-	400	1550
<b>Цар Калоян</b>						
Кабелна телевизия	1295	3754	941	2770	354	984
Сателитна антена	634	1913	203	582	431	1331
Компютър	763	2850	515	1862	248	988
Достъп до интернет	721	2681	498	1791	223	890

### 26. Обитавани жилища по наличие на канализация и местонамиране

Общини	(Брой)		
	Общо	В градовете	В селата
<b>Общо за страната</b>	<b>2666733</b>	<b>1913495</b>	<b>753238</b>
Свързана с обществена канализация	1933372	1761823	171549
Свързана с изгребна яма	71192	21675	49517
Свързана със септична яма или друго пречиствателно съоръжение	153375	42816	110559
Свързана с попивна яма	432546	68096	364450
Няма канализация	76248	19085	57163
<b>Област Разград</b>	<b>43138</b>	<b>21534</b>	<b>21604</b>
Свързана с обществена канализация	15335	15150	185
Свързана с изгребна яма	1428	889	539
Свързана със септична яма или друго пречиствателно съоръжение	2602	1186	1416
Свързана с попивна яма	23141	4135	19006
Няма канализация	632	174	458
<b>Завет</b>	<b>3348</b>	<b>1019</b>	<b>2329</b>
Свързана с обществена канализация	39	31	8
Свързана с изгребна яма	214	142	72
Свързана със септична яма или друго пречиствателно съоръжение	217	156	61
Свързана с попивна яма	2841	668	2173
Няма канализация	37	22	15
<b>Исперих</b>	<b>7223</b>	<b>3045</b>	<b>4178</b>
Свързана с обществена канализация	1274	1246	28
Свързана с изгребна яма	399	346	53
Свързана със септична яма или друго пречиствателно съоръжение	670	432	238
Свързана с попивна яма	4685	941	3744
Няма канализация	195	80	115
<b>Кубрат</b>	<b>6539</b>	<b>2621</b>	<b>3918</b>
Свързана с обществена канализация	1080	1035	45
Свързана с изгребна яма	343	286	57
Свързана със септична яма или друго пречиствателно съоръжение	472	290	182
Свързана с попивна яма	4587	982	3605
Няма канализация	57	28	29
<b>Лозница</b>	<b>3027</b>	<b>785</b>	<b>2242</b>
Свързана с обществена канализация	505	499	6
Свързана с изгребна яма	101	27	74
Свързана със септична яма или друго пречиствателно съоръжение	313	73	240
Свързана с попивна яма	2017	175	1842
Няма канализация	91	11	80
<b>Разград</b>	<b>18483</b>	<b>12723</b>	<b>5760</b>
Свързана с обществена канализация	12366	12293	73
Свързана с изгребна яма	277	50	227
Свързана със септична яма или друго пречиствателно съоръжение	561	150	411
Свързана с попивна яма	5098	212	4886
Няма канализация	181	18	163



### 26. Обитавани жилища по наличие на канализация и местонамиране

(Продължение и край)

(Брой)

Общини	Общо	В градовете	В селата
<b>Самуил</b>	<b>2305</b>	-	<b>2305</b>
Свързана с обществена канализация	22	-	22
Свързана с изгребна яма	41	-	41
Свързана със септична яма или друго пречиствателно съоръжение	268	-	268
Свързана с попивна яма	1926	-	1926
Няма канализация	48	-	48
<b>Цар Калоян</b>	<b>2213</b>	<b>1341</b>	<b>872</b>
Свързана с обществена канализация	49	46	3
Свързана с изгребна яма	53	38	15
Свързана със септична яма или друго пречиствателно съоръжение	101	85	16
Свързана с попивна яма	1987	1157	830
Няма канализация	23	15	8

### 27. Обитавани жилища по източник на водоснабдяване и местонамиране

Общини	(Брой)		
	Общо	В градовете	В селата
<b>Общо за страната</b>	<b>2666733</b>	<b>1913495</b>	<b>753238</b>
<b>Обществено водоснабдяване</b>	<b>2564169</b>	<b>1886116</b>	<b>678053</b>
<b>Собствен водоизточник</b>	<b>34394</b>	<b>7103</b>	<b>27291</b>
<b>Обществено водоснабдяване и собствен водоизточник</b>	<b>50054</b>	<b>12862</b>	<b>37192</b>
<b>Няма източник на вода</b>	<b>18116</b>	<b>7414</b>	<b>10702</b>
<b>Област Разград</b>	<b>43138</b>	<b>21534</b>	<b>21604</b>
Обществено водоснабдяване	42677	21436	21241
Собствен водоизточник	73	17	56
Обществено водоснабдяване и собствен водоизточник	306	54	252
Няма източник на вода	82	27	55
<b>Завет</b>	<b>3348</b>	<b>1019</b>	<b>2329</b>
Обществено водоснабдяване	3331	1006	2325
Собствен водоизточник	6	5	1
Обществено водоснабдяване и собствен водоизточник	8	7	1
Няма източник на вода	3	1	2
<b>Исперих</b>	<b>7223</b>	<b>3045</b>	<b>4178</b>
Обществено водоснабдяване	7192	3030	4162
Собствен водоизточник	2	-	2
Обществено водоснабдяване и собствен водоизточник	5	2	3
Няма източник на вода	24	13	11
<b>Кубрат</b>	<b>6539</b>	<b>2621</b>	<b>3918</b>
Обществено водоснабдяване	6523	2611	3912
Собствен водоизточник	6	3	3
Обществено водоснабдяване и собствен водоизточник	8	5	3
Няма източник на вода	2	2	-
<b>Лозница</b>	<b>3027</b>	<b>785</b>	<b>2242</b>
Обществено водоснабдяване	2971	774	2197
Собствен водоизточник	17	3	14
Обществено водоснабдяване и собствен водоизточник	17	8	9
Няма източник на вода	22	-	22
<b>Разград</b>	<b>18483</b>	<b>12723</b>	<b>5760</b>
Обществено водоснабдяване	18182	12690	5492
Собствен водоизточник	31	4	27
Обществено водоснабдяване и собствен водоизточник	249	19	230
Няма източник на вода	21	10	11



### 27. Обитавани жилища по източник на водоснабдяване и местонамиране

(Продължение и край)

Общини	(Брой)		
	Общо	В градовете	В селата
<b>Самуил</b>	<b>2305</b>	-	<b>2305</b>
Обществено водоснабдяване	2285	-	2285
Собствен водоизточник	8	-	8
Обществено водоснабдяване и собствен водоизточник	4	-	4
Няма източник на вода	8	-	8
<b>Цар Калоян</b>	<b>2213</b>	<b>1341</b>	<b>872</b>
Обществено водоснабдяване	2193	1325	868
Собствен водоизточник	3	2	1
Обществено водоснабдяване и собствен водоизточник	15	13	2
Няма източник на вода	2	1	1





**III. НАСЕЛЕНИЕ, ДОМАКИНСТВА,  
СЕМЕЙСТВА, СГРАДИ И ЖИЛИЩА  
ПО НАСЕЛЕНИ МЕСТА**



#### 1. Население по пол и възраст

Общини Населени места Пол	Общо	Възраст (в навършени години)						
		0 - 4	5 - 9	10 - 14	15 - 19	20 - 24	25 - 29	30 - 34
<b>Общо за страната</b>	<b>7364570</b>	<b>343163</b>	<b>316643</b>	<b>315466</b>	<b>377585</b>	<b>488807</b>	<b>491088</b>	<b>533945</b>
<b>Мъже</b>	<b>3586571</b>	<b>176483</b>	<b>163076</b>	<b>162159</b>	<b>194099</b>	<b>251720</b>	<b>255616</b>	<b>276726</b>
<b>Жени</b>	<b>3777999</b>	<b>166680</b>	<b>153567</b>	<b>153307</b>	<b>183486</b>	<b>237087</b>	<b>235472</b>	<b>257219</b>
<b>Област Разград</b>	<b>125190</b>	<b>5502</b>	<b>5717</b>	<b>6088</b>	<b>7618</b>	<b>7089</b>	<b>7500</b>	<b>8201</b>
Мъже	61360	2793	2965	3174	3957	3729	3914	4240
Жени	63830	2709	2752	2914	3661	3360	3586	3961
<b>Завет</b>	<b>10586</b>	<b>437</b>	<b>513</b>	<b>577</b>	<b>716</b>	<b>643</b>	<b>593</b>	<b>705</b>
Мъже	5236	206	277	307	366	337	324	373
Жени	5350	231	236	270	350	306	269	332
с. Брестовене	2687	139	137	156	168	172	163	185
Мъже	1343	72	75	81	81	85	87	97
Жени	1344	67	62	75	87	87	76	88
с. Веселец	978	36	44	56	72	52	38	70
Мъже	470	13	23	32	30	24	22	30
Жени	508	23	21	24	42	28	16	40
гр. Завет	3072	126	155	174	224	191	178	183
Мъже	1525	56	80	98	129	104	92	99
Жени	1547	70	75	76	95	87	86	84
с. Иван Шишманово	379	8	14	25	22	15	14	31
Мъже	189	6	11	11	9	9	6	18
Жени	190	2	3	14	13	6	8	13
с. Острово	2076	84	101	113	156	138	122	140
Мъже	998	36	53	57	74	78	65	74
Жени	1078	48	48	56	82	60	57	66
с. Прелез	753	22	30	24	34	31	42	45
Мъже	377	10	19	13	17	17	32	27
Жени	376	12	11	11	17	14	10	18
с. Сушево	641	22	32	29	40	44	36	51
Мъже	334	13	16	15	26	20	20	28
Жени	307	9	16	14	14	24	16	23
<b>Исперих</b>	<b>22692</b>	<b>1078</b>	<b>1140</b>	<b>1208</b>	<b>1533</b>	<b>1314</b>	<b>1451</b>	<b>1538</b>
Мъже	11286	564	614	612	828	681	753	776
Жени	11406	514	526	596	705	633	698	762
с. Белинци	477	17	24	23	36	37	20	35
Мъже	238	15	12	13	17	18	8	17
Жени	239	2	12	10	19	19	12	18
с. Бърдоква	305	10	29	17	21	23	15	21
Мъже	161	6	17	7	11	13	9	11
Жени	144	4	12	10	10	10	6	10
с. Вазово	1099	80	59	75	71	88	96	78
Мъже	568	33	33	43	38	45	52	45
Жени	531	47	26	32	33	43	44	33

### III. Население, домакинства, семейства, сгради и жилища по населени места

(Брой)

Възраст (в навършени години)								Общини Населени места Пол
35 - 39	40 - 44	45 - 49	50 - 54	55 - 59	60 - 64	65 - 69	70 и повече	
<b>545332</b>	<b>513814</b>	<b>495672</b>	<b>516851</b>	<b>523827</b>	<b>540980</b>	<b>415431</b>	<b>945966</b>	<b>Общо за страната</b>
<b>281170</b>	<b>263969</b>	<b>251056</b>	<b>256509</b>	<b>251297</b>	<b>248710</b>	<b>182565</b>	<b>371416</b>	<b>Мъже</b>
<b>264162</b>	<b>249845</b>	<b>244616</b>	<b>260342</b>	<b>272530</b>	<b>292270</b>	<b>232866</b>	<b>574550</b>	<b>Жени</b>
<b>9041</b>	<b>9471</b>	<b>9232</b>	<b>9076</b>	<b>9307</b>	<b>9344</b>	<b>7869</b>	<b>14135</b>	<b>Област Разград</b>
4660	4920	4809	4512	4532	4269	3327	5559	Мъже
4381	4551	4423	4564	4775	5075	4542	8576	Жени
<b>808</b>	<b>791</b>	<b>711</b>	<b>725</b>	<b>808</b>	<b>796</b>	<b>641</b>	<b>1122</b>	<b>Завет</b>
455	406	371	345	420	351	257	441	Мъже
353	385	340	380	388	445	384	681	Жени
213	183	178	179	222	180	147	265	с. Брестовене
118	98	99	83	115	76	58	118	Мъже
95	85	79	96	107	104	89	147	Жени
89	66	51	68	81	80	66	109	с. Веселец
54	34	29	23	50	34	29	43	Мъже
35	32	22	45	31	46	37	66	Жени
190	264	239	218	197	231	189	313	гр. Завет
108	131	116	112	103	107	73	117	Мъже
82	133	123	106	94	124	116	196	Жени
30	20	21	24	43	32	32	48	с. Иван Шишманово
17	12	11	13	19	13	15	19	Мъже
13	8	10	11	24	19	17	29	Жени
181	162	120	129	150	154	112	214	с. Острово
96	83	64	62	76	66	44	70	Мъже
85	79	56	67	74	88	68	144	Жени
56	40	57	62	80	72	53	105	с. Прелез
32	21	29	26	40	33	20	41	Мъже
24	19	28	36	40	39	33	64	Жени
49	56	45	45	35	47	42	68	с. Сушево
30	27	23	26	17	22	18	33	Мъже
19	29	22	19	18	25	24	35	Жени
<b>1635</b>	<b>1710</b>	<b>1628</b>	<b>1573</b>	<b>1569</b>	<b>1577</b>	<b>1424</b>	<b>2314</b>	<b>Исперих</b>
844	931	841	814	781	711	610	926	Мъже
791	779	787	759	788	866	814	1388	Жени
32	46	40	32	37	32	24	42	с. Белинци
16	21	24	16	22	11	7	21	Мъже
16	25	16	16	15	21	17	21	Жени
17	25	31	19	18	17	24	18	с. Бърдоква
10	10	18	9	10	8	15	7	Мъже
7	15	13	10	8	9	9	11	Жени
68	68	82	77	69	60	50	78	с. Вазово
39	30	50	38	36	26	25	35	Мъже
29	38	32	39	33	34	25	43	Жени

#### 1. Население по пол и възраст

(Продължение)

Общини Населени места Пол	Общо	Възраст (в навършени години)						
		0 - 4	5 - 9	10 - 14	15 - 19	20 - 24	25 - 29	30 - 34
с. Голям Поровец	569	20	24	25	49	31	24	30
Мъже	287	12	13	12	25	14	12	16
Жени	282	8	11	13	24	17	12	14
с. Делчево	467	25	9	16	25	35	36	33
Мъже	236	11	3	13	13	19	17	22
Жени	231	14	6	3	12	16	19	11
с. Драгомъж	375	30	29	21	28	29	36	28
Мъже	199	21	19	13	16	12	19	16
Жени	176	9	10	8	12	17	17	12
с. Духовец	570	17	27	31	43	22	31	37
Мъже	286	7	16	14	21	11	16	19
Жени	284	10	11	17	22	11	15	18
гр. Исперих	8973	409	448	505	586	482	538	617
Мъже	4379	211	240	250	318	255	263	298
Жени	4594	198	208	255	268	227	275	319
с. Йонково	760	23	23	26	34	44	45	47
Мъже	374	9	13	11	19	23	29	22
Жени	386	14	10	15	15	21	16	25
с. Китанчево	1464	85	97	94	110	86	117	104
Мъже	730	49	53	47	56	44	60	51
Жени	734	36	44	47	54	42	57	53
с. Конево	95	4	1	1	-	4	1	1
Мъже	51	1	-	1	-	3	-	1
Жени	44	3	1	-	-	1	1	-
с. Къпиновци	219	13	10	10	12	16	20	14
Мъже	112	7	4	4	9	10	12	6
Жени	107	6	6	6	3	6	8	8
с. Лудогорци	761	36	40	36	47	27	46	46
Мъже	385	20	21	17	21	14	21	25
Жени	376	16	19	19	26	13	25	21
с. Лъвино	1082	31	53	51	79	51	80	71
Мъже	550	19	29	24	49	25	47	32
Жени	532	12	24	27	30	26	33	39
с. Малко Йонково	388	16	9	13	20	17	26	21
Мъже	181	6	5	6	13	12	11	14
Жени	207	10	4	7	7	5	15	7
с. Малък Поровец	329	12	15	22	23	24	18	23
Мъже	169	5	8	12	12	13	9	13
Жени	160	7	7	10	11	11	9	10
с. Печеница	297	17	18	14	21	21	20	22
Мъже	154	11	16	9	8	11	13	11
Жени	143	6	2	5	13	10	7	11

### III. Население, домакинства, семейства, сгради и жилища по населени места

(Брой)

Възраст (в навършени години)								Общини Населени места Пол
35 - 39	40 - 44	45 - 49	50 - 54	55 - 59	60 - 64	65 - 69	70 и повече	
42	50	36	36	27	56	57	62	с. Голям Поровец
19	29	17	23	14	23	25	33	Мъже
23	21	19	13	13	33	32	29	Жени
31	34	43	43	34	26	23	54	с. Делчево
19	16	21	24	19	13	7	19	Мъже
12	18	22	19	15	13	16	35	Жени
21	25	26	23	17	22	16	24	с. Драгомъж
13	10	13	15	7	9	8	8	Мъже
8	15	13	8	10	13	8	16	Жени
47	48	36	33	37	31	53	77	с. Духовец
25	29	19	18	17	15	23	36	Мъже
22	19	17	15	20	16	30	41	Жени
703	710	649	659	634	648	502	883	гр. Исперих
344	392	315	324	306	302	220	341	Мъже
359	318	334	335	328	346	282	542	Жени
47	55	61	62	64	61	63	105	с. Йонково
27	29	34	32	32	23	26	45	Мъже
20	26	27	30	32	38	37	60	Жени
117	97	83	89	98	90	84	113	с. Китанчево
65	60	40	45	50	36	33	41	Мъже
52	37	43	44	48	54	51	72	Жени
2	3	4	6	9	10	14	35	с. Конево
1	3	2	3	7	5	8	16	Мъже
1	-	2	3	2	5	6	19	Жени
21	16	13	18	14	14	12	16	с. Къпиновци
10	11	6	8	7	6	7	5	Мъже
11	5	7	10	7	8	5	11	Жени
46	59	54	60	60	55	46	103	с. Лудогорци
26	30	25	40	25	32	17	51	Мъже
20	29	29	20	35	23	29	52	Жени
88	84	78	90	80	68	66	112	с. Лъвино
46	45	39	51	42	32	26	44	Мъже
42	39	39	39	38	36	40	68	Жени
28	22	30	30	31	31	32	62	с. Малко Йонково
15	9	17	16	14	14	10	19	Мъже
13	13	13	14	17	17	22	43	Жени
18	24	30	18	24	26	19	33	с. Малък Поровец
10	12	18	10	14	14	9	10	Мъже
8	12	12	8	10	12	10	23	Жени
17	24	24	19	17	22	13	28	с. Печеница
8	14	10	11	11	8	6	7	Мъже
9	10	14	8	6	14	7	21	Жени

#### 1. Население по пол и възраст

(Продължение)

Общини Населени места Пол	Общо	Възраст (в навършени години)						
		0 - 4	5 - 9	10 - 14	15 - 19	20 - 24	25 - 29	30 - 34
с. Подайва	1613	101	86	106	134	124	101	120
Мъже	824	50	40	58	72	61	64	49
Жени	789	51	46	48	62	63	37	71
с. Райнино	430	15	22	12	16	13	14	20
Мъже	210	5	12	5	9	6	10	12
Жени	220	10	10	7	7	7	4	8
с. Свещари	645	26	28	28	45	36	43	46
Мъже	308	11	12	10	24	19	21	27
Жени	337	15	16	18	21	17	22	19
с. Средоселци	318	14	19	11	29	15	22	16
Мъже	154	8	9	5	16	7	11	8
Жени	164	6	10	6	13	8	11	8
с. Старо селище	343	11	13	16	23	17	19	28
Мъже	170	5	5	9	16	12	8	12
Жени	173	6	8	7	7	5	11	16
с. Тодорово	798	42	40	40	61	49	54	51
Мъже	389	28	24	20	31	21	25	31
Жени	409	14	16	20	30	28	29	20
с. Яким Груево	315	24	17	15	20	23	29	29
Мъже	171	14	10	9	14	13	16	18
Жени	144	10	7	6	6	10	13	11
<b>Кубрат</b>	<b>18355</b>	<b>755</b>	<b>797</b>	<b>776</b>	<b>1042</b>	<b>975</b>	<b>1078</b>	<b>1065</b>
Мъже	9016	395	401	413	535	527	573	585
Жени	9339	360	396	363	507	448	505	480
с. Беловец	1916	95	124	93	108	99	147	152
Мъже	949	48	65	50	51	52	78	81
Жени	967	47	59	43	57	47	69	71
с. Бисерци	1155	42	37	33	58	54	73	49
Мъже	568	24	18	18	34	25	42	30
Жени	587	18	19	15	24	29	31	19
с. Божурово	420	15	13	22	26	18	19	29
Мъже	207	6	8	10	10	13	11	17
Жени	213	9	5	12	16	5	8	12
с. Горичево	341	14	10	9	13	20	19	12
Мъже	174	9	6	5	11	10	10	7
Жени	167	5	4	4	2	10	9	5
с. Задруга	434	17	19	14	29	27	28	31
Мъже	219	11	4	11	14	17	14	18
Жени	215	6	15	3	15	10	14	13
с. Звънарци	525	10	20	20	26	26	22	21
Мъже	267	6	8	11	14	16	10	12
Жени	258	4	12	9	12	10	12	9

### III. Население, домакинства, семейства, сгради и жилища по населени места

(Брой)

Възраст (в навършени години)								Общини Населени места Пол
35 - 39	40 - 44	45 - 49	50 - 54	55 - 59	60 - 64	65 - 69	70 и повече	
110	120	119	75	98	108	93	118	с. Подайва
60	67	65	40	53	48	44	53	Мъже
50	53	54	35	45	60	49	65	Жени
17	15	23	28	25	36	67	107	с. Райнино
10	8	15	15	12	19	27	45	Мъже
7	7	8	13	13	17	40	62	Жени
32	57	47	47	50	42	53	65	с. Свещари
16	35	23	23	25	15	21	26	Мъже
16	22	24	24	25	27	32	39	Жени
36	20	17	23	22	21	23	30	с. Средоселци
16	11	11	12	10	8	9	13	Мъже
20	9	6	11	12	13	14	17	Жени
23	19	30	26	30	20	23	45	с. Старо селище
15	9	19	14	15	8	8	15	Мъже
8	10	11	12	15	12	15	30	Жени
50	73	49	42	53	61	50	83	с. Тодорово
21	42	28	18	24	25	22	29	Мъже
29	31	21	24	29	36	28	54	Жени
22	16	23	18	21	20	17	21	с. Яким Груево
13	9	12	9	9	11	7	7	Мъже
9	7	11	9	12	9	10	14	Жени
<b>1148</b>	<b>1187</b>	<b>1327</b>	<b>1402</b>	<b>1467</b>	<b>1503</b>	<b>1295</b>	<b>2538</b>	<b>Кубрат</b>
610	604	681	727	726	705	543	991	Мъже
538	583	646	675	741	798	752	1547	Жени
111	109	133	122	159	144	116	204	с. Беловец
64	52	72	62	81	69	42	82	Мъже
47	57	61	60	78	75	74	122	Жени
52	80	88	89	91	128	114	167	с. Бисерци
32	38	41	50	42	65	45	64	Мъже
20	42	47	39	49	63	69	103	Жени
29	20	27	30	30	35	34	73	с. Божурово
18	14	15	14	15	15	13	28	Мъже
11	6	12	16	15	20	21	45	Жени
21	22	18	31	23	31	37	61	с. Горичево
11	13	7	19	13	12	14	27	Мъже
10	9	11	12	10	19	23	34	Жени
33	30	40	29	33	32	27	45	с. Задруга
15	17	20	17	15	14	10	22	Мъже
18	13	20	12	18	18	17	23	Жени
33	35	43	46	49	53	41	80	с. Звънарци
21	17	25	29	27	24	11	36	Мъже
12	18	18	17	22	29	30	44	Жени



#### 1. Население по пол и възраст

(Продължение)

Общини Населени места Пол	Общо	Възраст (в навършени години)						
		0 - 4	5 - 9	10 - 14	15 - 19	20 - 24	25 - 29	30 - 34
с. Каменово	406	7	13	13	21	17	13	10
Мъже	193	4	6	7	11	10	7	2
Жени	213	3	7	6	10	7	6	8
гр. Кубрат	7379	316	325	333	415	408	445	443
Мъже	3565	158	165	178	214	213	236	238
Жени	3814	158	160	155	201	195	209	205
с. Медовене	348	12	11	23	29	16	16	24
Мъже	178	9	4	14	14	8	11	11
Жени	170	3	7	9	15	8	5	13
с. Мъдрево	779	20	17	18	24	24	25	26
Мъже	369	8	12	10	11	11	18	14
Жени	410	12	5	8	13	13	7	12
с. Равно	624	26	32	35	37	33	31	33
Мъже	305	12	16	15	20	19	12	19
Жени	319	14	16	20	17	14	19	14
с. Савин	402	22	19	18	27	20	28	23
Мъже	195	12	6	9	15	14	12	13
Жени	207	10	13	9	12	6	16	10
с. Севар	1763	77	71	77	123	123	112	114
Мъже	914	41	41	45	62	77	59	67
Жени	849	36	30	32	61	46	53	47
с. Сеслав	766	44	54	42	53	40	45	48
Мъже	364	21	26	17	28	17	22	23
Жени	402	23	28	25	25	23	23	25
с. Тертер	228	1	1	2	2	4	2	6
Мъже	113	-	1	1	2	1	2	6
Жени	115	1	-	1	-	3	-	-
с. Точилари	370	26	15	12	32	30	39	24
Мъже	188	18	8	5	16	13	22	16
Жени	182	8	7	7	16	17	17	8
с. Юпер	499	11	16	12	19	16	14	20
Мъже	248	8	7	7	8	11	7	11
Жени	251	3	9	5	11	5	7	9
<b>Лозница</b>	<b>9265</b>	<b>418</b>	<b>450</b>	<b>476</b>	<b>640</b>	<b>546</b>	<b>624</b>	<b>593</b>
Мъже	4613	203	221	252	335	289	354	309
Жени	4652	215	229	224	305	257	270	284
с. Бели Лом	747	23	31	30	53	27	57	50
Мъже	397	14	17	21	29	15	39	25
Жени	350	9	14	9	24	12	18	25
с. Веселина	917	41	42	54	59	52	67	69
Мъже	463	17	23	28	33	28	37	33
Жени	454	24	19	26	26	24	30	36

### III. Население, домакинства, семейства, сгради и жилища по населени места

(Брой)

Възраст (в навършени години)								Общини Населени места Пол
35 - 39	40 - 44	45 - 49	50 - 54	55 - 59	60 - 64	65 - 69	70 и повече	
18	15	19	35	34	41	44	106	с. Каменово
11	9	8	22	19	23	14	40	Мъже
7	6	11	13	15	18	30	66	Жени
525	524	572	602	605	585	421	860	гр. Кубрат
267	253	287	299	293	270	181	313	Мъже
258	271	285	303	312	315	240	547	Жени
28	20	17	25	32	33	21	41	с. Медовене
15	9	11	15	18	16	9	14	Мъже
13	11	6	10	14	17	12	27	Жени
16	41	54	65	61	83	114	191	с. Мъдрево
7	24	23	34	24	33	56	84	Мъже
9	17	31	31	37	50	58	107	Жени
49	56	35	41	49	41	39	87	с. Равно
25	31	22	20	21	20	17	36	Мъже
24	25	13	21	28	21	22	51	Жени
27	19	30	28	38	31	33	39	с. Савин
19	9	11	19	18	12	12	14	Мъже
8	10	19	9	20	19	21	25	Жени
107	116	146	136	114	121	126	200	с. Севар
54	58	81	66	60	58	59	86	Мъже
53	58	65	70	54	63	67	114	Жени
45	41	37	38	60	60	46	113	с. Сеслав
25	24	19	17	30	29	21	45	Мъже
20	17	18	21	30	31	25	68	Жени
6	8	8	14	23	17	21	113	с. Тертер
5	7	3	9	14	9	15	38	Мъже
1	1	5	5	9	8	6	75	Жени
25	29	31	32	19	15	11	30	с. Точилари
11	16	16	15	8	9	4	11	Мъже
14	13	15	17	11	6	7	19	Жени
23	22	29	39	47	53	50	128	с. Юпер
10	13	20	20	28	27	20	51	Мъже
13	9	9	19	19	26	30	77	Жени
<b>691</b>	<b>685</b>	<b>727</b>	<b>643</b>	<b>658</b>	<b>632</b>	<b>521</b>	961	<b>Лозница</b>
372	351	394	329	308	291	223	382	Мъже
319	334	333	314	350	341	298	579	Жени
61	52	52	52	50	79	49	81	с. Бели Лом
36	26	30	22	31	34	20	38	Мъже
25	26	22	30	19	45	29	43	Жени
77	61	67	57	64	69	59	79	с. Веселина
46	35	32	34	29	32	20	36	Мъже
31	26	35	23	35	37	39	43	Жени

#### 1. Население по пол и възраст

(Продължение)

Общини Населени места Пол	Общо	Възраст (в навършени години)						
		0 - 4	5 - 9	10 - 14	15 - 19	20 - 24	25 - 29	30 - 34
с. Гороцвет	408	16	26	25	30	19	22	21
Мъже	204	8	11	15	12	12	12	11
Жени	204	8	15	10	18	7	10	10
с. Градина	346	12	11	18	21	16	22	26
Мъже	173	9	4	10	10	8	13	14
Жени	173	3	7	8	11	8	9	12
с. Каменар	494	44	37	31	37	37	34	18
Мъже	231	21	16	12	17	18	18	11
Жени	263	23	21	19	20	19	16	7
с. Крояч	143	5	6	7	6	1	9	12
Мъже	72	1	2	4	4	1	4	8
Жени	71	4	4	3	2	-	5	4
с. Ловско	675	26	34	36	41	40	43	45
Мъже	344	11	15	23	24	23	22	23
Жени	331	15	19	13	17	17	21	22
гр. Лозница	2230	94	106	97	141	119	153	145
Мъже	1101	45	62	55	75	55	90	79
Жени	1129	49	44	42	66	64	63	66
с. Манастирско	171	7	8	9	7	12	11	10
Мъже	79	2	2	3	4	6	6	5
Жени	92	5	6	6	3	6	5	5
с. Манастирци	288	11	6	16	24	26	25	14
Мъже	150	6	5	7	12	17	16	8
Жени	138	5	1	9	12	9	9	6
с. Сейдол	529	20	23	28	44	49	35	39
Мъже	255	10	8	9	22	35	16	21
Жени	274	10	15	19	22	14	19	18
с. Синя вода	844	31	33	38	48	52	60	63
Мъже	417	13	18	15	28	23	34	31
Жени	427	18	15	23	20	29	26	32
с. Студенец	382	45	38	25	27	30	24	22
Мъже	178	23	13	15	9	11	16	7
Жени	204	22	25	10	18	19	8	15
с. Трапище	585	17	19	26	55	37	34	30
Мъже	291	10	10	13	29	22	18	16
Жени	294	7	9	13	26	15	16	14
с. Тръбач	174	11	14	5	13	10	14	9
Мъже	85	4	7	2	5	5	6	5
Жени	89	7	7	3	8	5	8	4
с. Чудомир	332	15	16	31	34	19	14	20
Мъже	173	9	8	20	22	10	7	12
Жени	159	6	8	11	12	9	7	8

### III. Население, домакинства, семейства, сгради и жилища по населени места

(Брой)

Възраст (в навършени години)								Общини Населени места Пол
35 - 39	40 - 44	45 - 49	50 - 54	55 - 59	60 - 64	65 - 69	70 и повече	
21	31	32	24	24	30	31	56	с. Гороцвет
15	19	17	12	14	11	15	20	Мъже
6	12	15	12	10	19	16	36	Жени
27	26	26	16	25	31	29	40	с. Градина
18	14	13	5	10	14	16	15	Мъже
9	12	13	11	15	17	13	25	Жени
34	44	38	26	26	26	25	37	с. Каменар
18	20	19	15	11	10	8	17	Мъже
16	24	19	11	15	16	17	20	Жени
16	8	4	12	13	13	8	23	с. Крояч
11	4	2	4	7	6	2	12	Мъже
5	4	2	8	6	7	6	11	Жени
51	41	67	59	46	37	32	77	с. Ловско
26	25	31	33	22	17	15	34	Мъже
25	16	36	26	24	20	17	43	Жени
164	173	169	185	187	156	121	220	гр. Лозница
76	83	83	94	89	77	58	80	Мъже
88	90	86	91	98	79	63	140	Жени
13	15	14	8	9	15	12	21	с. Манастирско
6	7	10	4	5	8	4	7	Мъже
7	8	4	4	4	7	8	14	Жени
22	22	21	24	24	5	10	38	с. Манастирци
12	10	15	12	11	2	3	14	Мъже
10	12	6	12	13	3	7	24	Жени
32	42	48	41	32	31	15	50	с. Сейдол
19	18	29	18	12	17	7	14	Мъже
13	24	19	23	20	14	8	36	Жени
53	74	77	57	76	66	42	74	с. Синя вода
31	36	43	29	35	29	19	33	Мъже
22	38	34	28	41	37	23	41	Жени
36	23	21	21	26	14	15	15	с. Студенец
21	12	11	12	10	4	8	6	Мъже
15	11	10	9	16	10	7	9	Жени
40	36	65	34	30	33	43	86	с. Трапище
15	23	43	19	12	18	14	29	Мъже
25	13	22	15	18	15	29	57	Жени
13	11	8	13	6	13	10	24	с. Тръбач
7	8	5	7	3	6	4	11	Мъже
6	3	3	6	3	7	6	13	Жени
31	26	18	14	20	14	20	40	с. Чудомир
15	11	11	9	7	6	10	16	Мъже
16	15	7	5	13	8	10	24	Жени

#### 1. Население по пол и възраст

(Продължение)

Общини Населени места Пол	Общо	Възраст (в навършени години)						
		0 - 4	5 - 9	10 - 14	15 - 19	20 - 24	25 - 29	30 - 34
<b>Разград</b>	<b>51095</b>	<b>2291</b>	<b>2257</b>	<b>2415</b>	<b>2877</b>	<b>2848</b>	<b>2954</b>	<b>3446</b>
Мъже	24638	1155	1146	1261	1478	1468	1490	1770
Жени	26457	1136	1111	1154	1399	1380	1464	1676
с. Балкански	247	5	7	7	6	3	9	5
Мъже	127	1	5	2	4	2	6	2
Жени	120	4	2	5	2	1	3	3
с. Благоево	530	18	24	25	39	41	27	17
Мъже	267	12	11	16	21	23	14	7
Жени	263	6	13	9	18	18	13	10
с. Гецово	1774	59	42	71	74	71	66	92
Мъже	885	29	22	37	46	37	41	43
Жени	889	30	20	34	28	34	25	49
с. Дряновец	628	23	17	26	32	19	17	20
Мъже	285	10	10	15	20	9	8	10
Жени	343	13	7	11	12	10	9	10
с. Дянково	2735	130	143	158	193	166	186	185
Мъже	1355	60	70	81	95	92	91	99
Жени	1380	70	73	77	98	74	95	86
с. Киченица	687	34	37	31	43	45	31	56
Мъже	324	15	19	13	22	24	16	27
Жени	363	19	18	18	21	21	15	29
с. Липник	554	20	21	19	29	36	34	35
Мъже	275	11	8	6	18	19	15	17
Жени	279	9	13	13	11	17	19	18
с. Мортагоново	1026	38	52	45	57	52	69	55
Мъже	521	23	26	27	41	30	39	26
Жени	505	15	26	18	16	22	30	29
с. Недоклан	216	8	10	11	7	8	10	11
Мъже	108	4	8	7	3	3	4	7
Жени	108	4	2	4	4	5	6	4
с. Осенец	822	27	43	32	36	29	35	40
Мъже	412	12	25	17	18	15	21	19
Жени	410	15	18	15	18	14	14	21
с. Островче	97	-	2	2	1	1	1	4
Мъже	45	-	-	1	1	1	1	2
Жени	52	-	2	1	-	-	-	2
с. Побит камък	235	2	6	7	16	3	3	6
Мъже	119	2	4	5	7	1	2	4
Жени	116	-	2	2	9	2	1	2
с. Пороище	367	14	7	5	6	13	17	15
Мъже	180	10	2	4	4	7	8	10
Жени	187	4	5	1	2	6	9	5

### III. Население, домакинства, семейства, сгради и жилища по населени места

(Брой)

Възраст (в навършени години)								Общини Населени места Пол
35 - 39	40 - 44	45 - 49	50 - 54	55 - 59	60 - 64	65 - 69	70 и повече	
<b>3809</b>	<b>4107</b>	<b>3918</b>	<b>3836</b>	<b>3870</b>	<b>3788</b>	<b>3069</b>	<b>5610</b>	<b>Разград</b>
1880	2089	2023	1835	1836	1745	1283	2179	Мъже
1929	2018	1895	2001	2034	2043	1786	3431	Жени
10	10	11	13	26	26	33	76	с. Балкански
4	7	5	8	14	16	14	37	Мъже
6	3	6	5	12	10	19	39	Жени
30	32	42	32	41	29	41	92	с. Благоево
18	18	24	20	19	12	17	35	Мъже
12	14	18	12	22	17	24	57	Жени
116	125	130	117	141	189	181	300	с. Гецово
62	62	82	57	64	82	82	139	Мъже
54	63	48	60	77	107	99	161	Жени
33	24	29	30	53	72	78	155	с. Дряновец
15	15	19	15	27	27	34	51	Мъже
18	9	10	15	26	45	44	104	Жени
205	196	192	184	192	195	146	264	с. Дянково
97	106	104	96	92	99	64	109	Мъже
108	90	88	88	100	96	82	155	Жени
36	49	61	51	55	50	51	57	с. Киченица
13	26	33	28	25	19	27	17	Мъже
23	23	28	23	30	31	24	40	Жени
40	43	44	38	48	46	42	59	с. Липник
21	27	22	19	18	30	18	26	Мъже
19	16	22	19	30	16	24	33	Жени
70	68	73	58	85	91	80	133	с. Мортагоново
41	36	39	28	41	41	31	52	Мъже
29	32	34	30	44	50	49	81	Жени
19	13	15	20	21	28	11	24	с. Недоклан
9	9	5	12	11	13	7	6	Мъже
10	4	10	8	10	15	4	18	Жени
28	46	45	41	66	86	88	180	с. Осенец
15	28	24	23	36	38	39	82	Мъже
13	18	21	18	30	48	49	98	Жени
3	5	5	5	7	10	22	29	с. Островче
2	4	3	2	4	6	6	12	Мъже
1	1	2	3	3	4	16	17	Жени
13	17	19	16	15	32	22	58	с. Побит камък
5	11	15	7	6	16	10	24	Мъже
8	6	4	9	9	16	12	34	Жени
12	10	19	26	30	48	44	101	с. Пороище
6	6	9	12	14	25	19	44	Мъже
6	4	10	14	16	23	25	57	Жени

#### 1. Население по пол и възраст

(Продължение)

Общини Населени места Пол	Общо	Възраст (в навършени години)						
		0 - 4	5 - 9	10 - 14	15 - 19	20 - 24	25 - 29	30 - 34
с. Просторно	175	2	9	14	17	10	3	6
Мъже	86	1	7	7	10	6	2	2
Жени	89	1	2	7	7	4	1	4
с. Радинград	262	12	4	10	16	16	15	14
Мъже	135	5	3	7	12	6	9	8
Жени	127	7	1	3	4	10	6	6
гр. Разград	33880	1525	1407	1545	1872	1888	1999	2370
Мъже	16115	762	713	798	952	980	998	1207
Жени	17765	763	694	747	920	908	1001	1163
с. Раковски	2106	103	112	119	139	131	135	155
Мъже	1067	58	55	62	66	64	67	91
Жени	1039	45	57	57	73	67	68	64
с. Стражец	1562	75	93	91	101	109	84	111
Мъже	774	42	53	46	53	48	43	55
Жени	788	33	40	45	48	61	41	56
с. Топчии	450	31	35	23	14	29	25	29
Мъже	224	16	19	13	5	16	15	18
Жени	226	15	16	10	9	13	10	11
с. Ушинци	292	5	6	10	6	8	11	15
Мъже	143	3	4	6	4	5	8	5
Жени	149	2	2	4	2	3	3	10
с. Черковна	98	2	-	-	-	2	2	2
Мъже	53	1	-	-	-	1	1	2
Жени	45	1	-	-	-	1	1	-
с. Ясеновец	2352	158	180	164	173	168	175	203
Мъже	1138	78	82	91	76	79	81	109
Жени	1214	80	98	73	97	89	94	94
<b>Самуил</b>	<b>7005</b>	<b>280</b>	<b>315</b>	<b>352</b>	<b>451</b>	<b>433</b>	<b>428</b>	<b>447</b>
Мъже	3539	144	181	192	232	248	232	223
Жени	3466	136	134	160	219	185	196	224
с. Богданци	514	21	16	25	32	33	23	29
Мъже	250	10	8	14	16	16	11	15
Жени	264	11	8	11	16	17	12	14
с. Богомилци	277	5	8	11	14	23	13	18
Мъже	147	2	4	7	10	14	6	8
Жени	130	3	4	4	4	9	7	10
с. Владимировци	1127	44	55	58	77	63	75	74
Мъже	580	25	28	28	48	36	44	36
Жени	547	19	27	30	29	27	31	38
с. Голям извор	357	29	29	27	27	29	28	19
Мъже	181	17	19	15	10	16	17	12
Жени	176	12	10	12	17	13	11	7

### III. Население, домакинства, семейства, сгради и жилища по населени места

(Брой)

Възраст (в навършени години)								Общини Населени места Пол
35 - 39	40 - 44	45 - 49	50 - 54	55 - 59	60 - 64	65 - 69	70 и повече	
4	5	8	11	14	11	20	41	с. Просторно
3	4	2	5	9	3	8	17	Мъже
1	1	6	6	5	8	12	24	Жени
12	20	21	25	24	23	23	27	с. Радинград
6	10	12	13	12	11	12	9	Мъже
6	10	9	12	12	12	11	18	Жени
2648	2986	2776	2722	2572	2374	1810	3386	гр. Разград
1286	1486	1394	1270	1196	1084	726	1263	Мъже
1362	1500	1382	1452	1376	1290	1084	2123	Жени
165	138	144	131	179	155	107	193	с. Раковски
89	73	76	66	84	81	50	85	Мъже
76	65	68	65	95	74	57	108	Жени
128	130	122	83	90	121	108	116	с. Стражец
62	65	66	42	48	52	52	47	Мъже
66	65	56	41	42	69	56	69	Жени
24	24	16	31	31	29	29	80	с. Топчии
17	12	8	18	18	10	10	29	Мъже
7	12	8	13	13	19	19	51	Жени
22	12	16	34	24	39	31	53	с. Ушинци
13	5	8	16	13	18	15	20	Мъже
9	7	8	18	11	21	16	33	Жени
2	2	3	7	5	16	12	43	с. Черковна
1	-	2	3	5	10	2	25	Мъже
1	2	1	4	-	6	10	18	Жени
189	152	127	161	151	118	90	143	с. Ясеновец
95	79	71	75	80	52	40	50	Мъже
94	73	56	86	71	66	50	93	Жени
<b>485</b>	<b>549</b>	<b>534</b>	<b>451</b>	<b>488</b>	<b>536</b>	<b>460</b>	<b>796</b>	<b>Самуил</b>
242	294	302	226	240	252	191	340	Мъже
243	255	232	225	248	284	269	456	Жени
34	32	40	43	22	47	34	83	с. Богданци
19	14	25	23	10	20	17	32	Мъже
15	18	15	20	12	27	17	51	Жени
21	27	25	16	24	24	21	27	с. Богомилци
9	17	16	8	12	11	10	13	Мъже
12	10	9	8	12	13	11	14	Жени
88	75	80	80	94	73	67	124	с. Владимировци
43	42	44	44	49	32	28	53	Мъже
45	33	36	36	45	41	39	71	Жени
16	20	24	21	14	16	19	39	с. Голям извор
7	8	13	13	6	8	5	15	Мъже
9	12	11	8	8	8	14	24	Жени



#### 1. Население по пол и възраст

(Продължение и край)

Общини Населени места Пол	Общо	Възраст (в навършени години)						
		0 - 4	5 - 9	10 - 14	15 - 19	20 - 24	25 - 29	30 - 34
с. Голяма вода	298	8	16	12	20	14	16	14
Мъже	157	6	10	6	12	9	9	8
Жени	141	2	6	6	8	5	7	6
с. Желязковец	663	35	45	37	51	38	43	45
Мъже	340	20	29	20	26	24	14	30
Жени	323	15	16	17	25	14	29	15
с. Здравец	378	19	19	22	13	22	23	23
Мъже	184	9	7	9	5	15	13	10
Жени	194	10	12	13	8	7	10	13
с. Кара Михал	63	1	-	-	2	3	-	2
Мъже	31	1	-	-	1	3	-	1
Жени	32	-	-	-	1	-	-	1
с. Кривица	212	8	13	8	9	14	17	9
Мъже	109	4	9	5	4	10	9	4
Жени	103	4	4	3	5	4	8	5
с. Ножарово	564	14	21	31	49	37	27	33
Мъже	291	8	13	20	26	16	18	15
Жени	273	6	8	11	23	21	9	18
с. Пчелина	271	7	7	5	19	13	15	11
Мъже	145	6	7	5	5	6	9	7
Жени	126	1	-	-	14	7	6	4
с. Самуил	1576	69	61	71	91	102	107	129
Мъже	755	26	29	41	45	58	57	59
Жени	821	43	32	30	46	44	50	70
с. Хума	241	3	4	7	14	20	15	11
Мъже	131	2	3	4	7	13	8	6
Жени	110	1	1	3	7	7	7	5
с. Хърсово	464	17	21	38	33	22	26	30
Мъже	238	8	15	18	17	12	17	12
Жени	226	9	6	20	16	10	9	18
<b>Цар Калоян</b>	<b>6192</b>	<b>243</b>	<b>245</b>	<b>284</b>	<b>359</b>	<b>330</b>	<b>372</b>	<b>407</b>
Мъже	3032	126	125	137	183	179	188	204
Жени	3160	117	120	147	176	151	184	203
с. Езерче	2008	94	73	112	135	97	142	137
Мъже	994	56	33	54	69	44	75	73
Жени	1014	38	40	58	66	53	67	64
с. Костанденец	405	4	6	2	11	3	6	6
Мъже	192	-	5	2	7	2	2	5
Жени	213	4	1	-	4	1	4	1
гр. Цар Калоян	3779	145	166	170	213	230	224	264
Мъже	1846	70	87	81	107	133	111	126
Жени	1933	75	79	89	106	97	113	138

### III. Население, домакинства, семейства, сгради и жилища по населени места

(Брой)

Възраст (в навършени години)								Общини Населени места Пол
35 - 39	40 - 44	45 - 49	50 - 54	55 - 59	60 - 64	65 - 69	70 и повече	
20	31	28	16	18	27	29	29	с. Голяма вода
9	17	15	10	8	12	10	16	Мъже
11	14	13	6	10	15	19	13	Жени
44	40	37	46	51	50	43	58	с. Желязковец
23	24	22	19	21	28	19	21	Мъже
21	16	15	27	30	22	24	37	Жени
25	29	36	19	33	23	22	50	с. Здравец
15	16	20	10	17	11	9	18	Мъже
10	13	16	9	16	12	13	32	Жени
3	2	4	2	3	9	6	26	с. Кара Михал
2	2	2	-	2	3	3	11	Мъже
1	-	2	2	1	6	3	15	Жени
7	20	18	11	11	17	15	35	с. Кривица
3	10	9	7	6	7	6	16	Мъже
4	10	9	4	5	10	9	19	Жени
45	51	43	31	38	39	36	69	с. Ножарово
20	30	24	15	19	16	16	35	Мъже
25	21	19	16	19	23	20	34	Жени
14	28	21	17	23	32	31	28	с. Пчелина
8	15	14	9	11	19	12	12	Мъже
6	13	7	8	12	13	19	16	Жени
118	145	125	107	101	120	88	142	с. Самуил
58	74	63	52	46	53	33	61	Мъже
60	71	62	55	55	67	55	81	Жени
11	24	17	16	19	21	18	41	с. Хума
6	11	13	7	10	11	10	20	Мъже
5	13	4	9	9	10	8	21	Жени
39	25	36	26	37	38	31	45	с. Хърсово
20	14	22	9	23	21	13	17	Мъже
19	11	14	17	14	17	18	28	Жени
<b>465</b>	<b>442</b>	<b>387</b>	<b>446</b>	<b>447</b>	<b>512</b>	<b>459</b>	<b>794</b>	<b>Цар Калоян</b>
257	245	197	236	221	214	220	300	Мъже
208	197	190	210	226	298	239	494	Жени
164	153	114	144	151	142	130	220	с. Езерче
93	86	53	80	75	56	62	85	Мъже
71	67	61	64	76	86	68	135	Жени
10	23	23	14	22	52	47	176	с. Костанденец
6	14	18	9	10	16	23	73	Мъже
4	9	5	5	12	36	24	103	Жени
291	266	250	288	274	318	282	398	гр. Цар Калоян
158	145	126	147	136	142	135	142	Мъже
133	121	124	141	138	176	147	256	Жени

### III. Население, домакинства, семейства, сгради и жилища по населени места

#### 2. Население на 7 и повече навършени години по степен на завършено образование

Общини Населени места	Общо	Степен на завършено образование					Никога непосещавали училище	(Брой) Дете <sup>1</sup>
		висше	средно	основно	начално	незавършено начално		
<b>Общо за страната</b>	<b>6891177</b>	<b>1348650</b>	<b>2990424</b>	<b>1591348</b>	<b>536686</b>	<b>328803</b>	<b>80963</b>	<b>14303</b>
<b>Област Разград</b>	<b>117381</b>	<b>13611</b>	<b>41215</b>	<b>39213</b>	<b>14337</b>	<b>7003</b>	<b>1796</b>	<b>206</b>
<b>Завет</b>	<b>9961</b>	<b>495</b>	<b>2665</b>	<b>4065</b>	<b>1742</b>	<b>762</b>	<b>213</b>	<b>19</b>
с. Брестовене	2505	68	550	1067	482	268	65	5
с. Веселец	921	37	224	424	186	43	7	-
гр. Завет	2893	261	988	982	363	222	72	5
с. Иван Шишманово	368	..	68	178	81	27	9	..
с. Острово	1954	80	486	814	402	119	47	6
с. Прелез	718	27	191	327	124	41	8	-
с. Сушево	602	..	158	273	104	42	5	..
<b>Исперих</b>	<b>21158</b>	<b>1838</b>	<b>6353</b>	<b>7682</b>	<b>3413</b>	<b>1449</b>	<b>391</b>	<b>32</b>
с. Белинци	449	8	128	227	52	26	..	..
с. Бърдоква	285	-	59	101	88	29	8	-
с. Вазово	998	16	175	377	282	100	45	3
с. Голям Поровец	544	14	137	273	76	34	10	-
с. Делчево	439	20	100	216	78	..	13	..
с. Драгомъж	332	19	42	155	68	43	5	-
с. Духовец	543	17	109	274	98	37	5	3
гр. Исперих	8380	1463	3481	2054	808	465	97	12
с. Йонково	725	20	175	355	135	28	12	-
с. Китанчево	1344	37	300	533	292	143	..	..
с. Конево	91	4	24	40	21	..	..	-
с. Къпиновци	202	3	50	101	32	13	3	-
с. Лудогорци	707	23	181	335	122	39	7	-
с. Лъвино	1035	38	238	457	182	92	..	..
с. Малко Йонково	367	16	98	153	80	16	4	-
с. Малък Поровец	312	16	89	112	66	22	7	-
с. Печеница	270	..	67	120	46	19	9	..
с. Подайва	1481	22	279	588	379	162	48	3
с. Райнино	405	..	72	199	86	28	8	..
с. Свещари	607	28	182	259	85	47	6	-
с. Средоселци	296	..	64	139	61	17	..	-
с. Старо селище	326	13	79	147	70	13	4	-
с. Тодорово	735	26	153	338	146	46	26	-
с. Яким Груево	285	4	71	129	60	18	..	..
<b>Кубрат</b>	<b>17280</b>	<b>1462</b>	<b>5131</b>	<b>6567</b>	<b>2487</b>	<b>1217</b>	<b>389</b>	<b>27</b>
с. Беловец	1773	39	412	819	272	172	59	-
с. Бисерци	1096	33	316	495	152	72	..	..
с. Божурово	397	10	82	191	75	29	10	-
с. Горичево	323	4	54	179	51	20	15	-
с. Задруга	409	7	71	188	99	30	14	-
с. Звънарци	506	15	132	229	90	30	..	..

#### 2. Население на 7 и повече навършени години по степен на завършено образование

(Продължение)

Общини Населени места	Общо	Степен на завършено образование					Никога непосещавали училище	(Брой) Дете <sup>1</sup>
		висше	средно	основно	начално	незавършено начално		
с. Каменово	391	13	93	199	66	17	3	-
гр. Кубрат	6932	1162	2704	1939	659	375	79	14
с. Медовене	333	7	77	150	70	20	9	-
с. Мъдрево	751	..	189	293	127	57	68	..
с. Равно	589	16	134	265	117	51	6	-
с. Савин	373	..	58	163	101	33	11	..
с. Севар	1659	77	453	612	312	162	..	..
с. Сеслав	703	14	90	330	151	89	23	6
с. Тертер	227	8	55	109	43	8	4	-
с. Точилари	341	..	47	208	43	38	..	-
с. Юпер	477	34	164	198	59	14	8	-
<b>Лозница</b>	<b>8680</b>	<b>417</b>	<b>2870</b>	<b>3390</b>	<b>1323</b>	<b>518</b>	<b>147</b>	<b>15</b>
с. Бели Лом	708	..	192	337	73	79	..	-
с. Веселина	866	..	240	433	117	53	13	..
с. Гороцвет	381	18	88	158	77	26	11	3
с. Градина	328	8	69	159	81	11	-	-
с. Каменар	436	..	75	191	119	35	11	..
с. Крояч	138	..	48	56	24	8	..	-
с. Ловско	636	24	226	211	112	37	..	..
гр. Лозница	2094	216	1011	580	174	99	..	..
с. Манастирско	159	5	50	63	36	3	..	..
с. Манастирци	276	7	85	133	34	12	5	-
с. Сейдол	502	22	176	197	61	21	25	-
с. Синя вода	802	43	313	271	118	36	18	3
с. Студенец	320	..	28	142	114	33	-	..
с. Трапище	566	28	184	208	94	37	15	-
с. Тръбач	156	3	39	81	17	12	4	-
с. Чудомир	312	3	46	170	72	16	5	-
<b>Разград</b>	<b>47854</b>	<b>8791</b>	<b>20789</b>	<b>12126</b>	<b>3391</b>	<b>2293</b>	<b>376</b>	<b>88</b>
с. Балкански	240	13	97	101	22	..	-	..
с. Благоево	504	23	141	210	82	40	8	-
с. Гецово	1703	206	899	434	93	60	..	..
с. Дряновец	596	39	194	265	79	16	..	..
с. Дянково	2542	66	689	1198	348	170	66	5
с. Киченица	634	13	183	291	94	45	8	-
с. Липник	527	20	187	228	56	30	..	..
с. Мортагоново	973	12	287	464	127	60	20	3
с. Недоклан	204	7	70	86	26	..	..	-
с. Осенец	778	56	334	279	64	39	6	-
с. Островче	96	12	56	20	6	..	..	-
с. Побит камък	232	27	104	78	14	9	-	-
с. Пороище	349	32	169	129	14	5	-	-
с. Просторно	172	12	64	49	23	16	..	..

#### 2. Население на 7 и повече навършени години по степен на завършено образование

(Продължение и край)

Общини Населени места	Общо	Степен на завършено образование					Никога непосещавали училище	(Брой) Дете <sup>1</sup>
		висше	средно	основно	начално	незавършено начално		
с. Радинград	248	9	108	88	31	9	..	..
гр. Разград	31739	7990	15447	5470	1434	1221	128	49
с. Раковски	1949	57	510	889	298	152	..	..
с. Стражец	1445	74	522	504	196	115	29	5
с. Топчии	405	20	111	188	51	24	4	7
с. Ушинци	284	47	168	55	7	..	..	-
с. Черковна	96	17	41	24	10	..	..	-
с. Ясеновец	2138	39	408	1076	316	255	35	9
<b>Самуил</b>	<b>6592</b>	<b>238</b>	<b>1629</b>	<b>2853</b>	<b>1187</b>	<b>460</b>	<b>212</b>	<b>13</b>
с. Богданци	488	16	131	182	114	33	..	..
с. Богомилци	269	5	68	119	55	19	3	-
с. Владимировци	1060	47	247	492	170	85	..	..
с. Голям извор	314	..	47	99	111	34	17	..
с. Голяма вода	282	..	79	118	60	16	-	..
с. Желязковец	611	..	101	324	122	46	12	..
с. Здравец	352	15	83	150	65	22	..	..
с. Кара Михал	62	5	34	20	..	..	-	-
с. Кривица	198	4	31	79	..	11	7	..
с. Ножарово	536	26	144	248	74	..	18	..
с. Пчелина	261	..	57	143	50	4	5	..
с. Самуил	1485	77	431	603	171	121	79	3
с. Хума	235	4	74	112	33	5	7	-
с. Хърсово	439	20	102	164	95	38	20	-
<b>Цар Калоян</b>	<b>5856</b>	<b>370</b>	<b>1778</b>	<b>2530</b>	<b>794</b>	<b>304</b>	<b>68</b>	<b>12</b>
с. Езерче	1887	52	473	912	313	100	..	..
с. Костанденец	400	25	101	187	76	9	..	..
гр. Цар Калоян	3569	293	1204	1431	405	195	34	7

<sup>1</sup> Деца на 7 навършени години, които още не са тръгнали на училище.



3. Домакинства и семейства

Общини Населени места	Домакинства			Семейства		
	брой	лица в домакинствата	среден брой членове в едно домакинство	брой	лица в семействата	среден брой членове в едно семейство
<b>Общо за страната</b>	<b>3005589</b>	<b>7296459</b>	<b>2.4</b>	<b>2123224</b>	<b>5802005</b>	<b>2.7</b>
<b>Област Разград</b>	<b>47090</b>	<b>123992</b>	<b>2.6</b>	<b>36982</b>	<b>101351</b>	<b>2.7</b>
<b>Завет</b>	<b>3571</b>	<b>10517</b>	<b>2.9</b>	<b>3166</b>	<b>8726</b>	<b>2.8</b>
с. Брестовене	868	2678	3.1	819	2261	2.8
с. Веселец	330	973	2.9	292	807	2.8
гр. Завет	1107	3022	2.7	885	2438	2.8
с. Иван Шишманово	148	379	2.6	111	298	2.7
с. Острово	644	2071	3.2	619	1746	2.8
с. Прелез	276	753	2.7	241	620	2.6
с. Сушево	198	641	3.2	199	556	2.8
<b>Исперих</b>	<b>7831</b>	<b>22520</b>	<b>2.9</b>	<b>6739</b>	<b>18819</b>	<b>2.8</b>
с. Белинци	151	477	3.2	149	408	2.7
с. Бърдоква	100	305	3.1	97	273	2.8
с. Вазово	328	1090	3.3	334	944	2.8
с. Голям Поровец	203	564	2.8	168	457	2.7
с. Делчево	135	466	3.5	149	408	2.7
с. Драгомъж	99	372	3.8	109	334	3.1
с. Духовец	189	569	3.0	174	484	2.8
гр. Исперих	3372	8870	2.6	2640	7382	2.8
с. Йонково	291	757	2.6	243	623	2.6
с. Китанчево	397	1450	3.7	433	1266	2.9
с. Конево	55	95	1.7	29	64	2.2
с. Къпиновци	70	219	3.1	63	184	2.9
с. Лудогорци	272	759	2.8	238	637	2.7
с. Лъвино	370	1077	2.9	316	875	2.8
с. Малко Йонково	155	386	2.5	117	304	2.6
с. Малък Поровец	109	328	3.0	91	271	3.0
с. Печеница	84	297	3.5	80	237	3.0
с. Подайва	454	1608	3.5	490	1397	2.9
с. Райнино	213	420	2.0	111	264	2.4
с. Свещари	233	645	2.8	192	520	2.7
с. Средоселци	88	318	3.6	97	274	2.8
с. Старо селище	136	339	2.5	92	257	2.8
с. Тодорово	239	796	3.3	234	678	2.9
с. Яким Груево	88	313	3.6	93	278	3.0
<b>Кубрат</b>	<b>7089</b>	<b>18222</b>	<b>2.6</b>	<b>5495</b>	<b>14694</b>	<b>2.7</b>
с. Беловец	659	1911	2.9	578	1616	2.8
с. Бисерци	458	1154	2.5	369	927	2.5
с. Божурово	172	420	2.4	124	332	2.7
с. Горичево	156	340	2.2	106	270	2.5
с. Задруга	160	434	2.7	138	364	2.6

#### 3. Домакинства и семейства

(Продължение)

(Брой)

Общини Населени места	Домакинства			Семейства		
	брой	лица в домакинствата	среден брой членове в едно домакинство	брой	лица в семействата	среден брой членове в едно семейство
с. Звънарци	205	523	2.6	152	404	2.7
с. Каменово	220	405	1.8	109	272	2.5
гр. Кубрат	2919	7338	2.5	2208	5981	2.7
с. Медовене	147	346	2.4	90	256	2.8
с. Мъдрево	350	774	2.2	252	578	2.3
с. Равно	230	622	2.7	182	506	2.8
с. Савин	155	397	2.6	115	308	2.7
с. Севар	521	1755	3.4	542	1468	2.7
с. Сеслав	278	759	2.7	223	607	2.7
с. Тертер	103	176	1.7	45	107	2.4
с. Точилари	110	370	3.4	114	335	2.9
с. Юпер	246	498	2.0	148	363	2.5
<b>Лозница</b>	<b>3315</b>	<b>9188</b>	<b>2.8</b>	<b>2690</b>	<b>7705</b>	<b>2.9</b>
с. Бели Лом	245	746	3.0	227	638	2.8
с. Веселина	306	913	3.0	277	777	2.8
с. Гороцвет	158	405	2.6	110	319	2.9
с. Градина	140	345	2.5	103	273	2.7
с. Каменар	173	487	2.8	136	398	2.9
с. Крояч	61	143	2.3	41	114	2.8
с. Ловско	226	642	2.8	192	555	2.9
гр. Лозница	851	2225	2.6	657	1838	2.8
с. Манастирско	60	171	2.9	51	141	2.8
с. Манастирци	107	287	2.7	77	241	3.1
с. Сейдол	179	528	2.9	152	461	3.0
с. Синя вода	283	842	3.0	252	732	2.9
с. Студенец	117	374	3.2	105	319	3.0
с. Трапище	227	580	2.6	165	479	2.9
с. Тръбач	61	173	2.8	52	149	2.9
с. Чудомир	121	327	2.7	93	271	2.9
<b>Разград</b>	<b>20434</b>	<b>50546</b>	<b>2.5</b>	<b>15028</b>	<b>40735</b>	<b>2.7</b>
с. Балкански	126	247	2.0	75	176	2.3
с. Благоево	235	529	2.3	144	400	2.8
с. Гецово	715	1772	2.5	553	1430	2.6
с. Дряновец	320	621	1.9	166	417	2.5
с. Дянково	876	2712	3.1	806	2250	2.8
с. Киченица	247	673	2.7	194	517	2.7
с. Липник	189	553	2.9	165	442	2.7
с. Мортагоново	366	1017	2.8	312	827	2.7
с. Недоклан	78	216	2.8	66	165	2.5
с. Осенец	378	816	2.2	227	585	2.6
с. Островче	56	97	1.7	31	69	2.2
с. Побит камък	137	234	1.7	61	146	2.4



3. Домакинства и семейства

(Продължение и край)

(Брой)

Общини Населени места	Домакинства			Семейства		
	брой	лица в домакинствата	среден брой членове в едно домакинство	брой	лица в семействата	среден брой членове в едно семейство
с. Пороище	190	364	1.9	104	248	2.4
с. Просторно	72	135	1.9	36	84	2.3
с. Радинград	105	262	2.5	79	214	2.7
гр. Разград	14040	33546	2.4	10011	27191	2.7
с. Раковски	699	2061	2.9	601	1641	2.7
с. Стражец	560	1535	2.7	442	1256	2.8
с. Топчи	184	446	2.4	124	345	2.8
с. Ушинци	140	292	2.1	92	227	2.5
с. Черковна	63	98	1.6	29	61	2.1
с. Ясеновец	658	2320	3.5	710	2044	2.9
<b>Самуил</b>	<b>2487</b>	<b>6824</b>	<b>2.7</b>	<b>2020</b>	<b>5585</b>	<b>2.8</b>
с. Богданци	198	514	2.6	152	407	2.7
с. Богомилци	99	277	2.8	90	232	2.6
с. Владимировци	380	1123	3.0	332	937	2.8
с. Голям извор	123	355	2.9	93	285	3.1
с. Голяма вода	120	298	2.5	93	251	2.7
с. Желязковец	233	654	2.8	192	543	2.8
с. Здравец	144	373	2.6	103	284	2.8
с. Кара Михал	40	63	1.6	16	36	2.3
с. Кривица	88	205	2.3	54	146	2.7
с. Ножарово	169	564	3.3	175	493	2.8
с. Пчелина	101	271	2.7	86	231	2.7
с. Самуил	509	1453	2.9	441	1217	2.8
с. Хума	105	241	2.3	74	188	2.5
с. Хърсово	178	433	2.4	119	335	2.8
<b>Цар Калоян</b>	<b>2363</b>	<b>6175</b>	<b>2.6</b>	<b>1844</b>	<b>5087</b>	<b>2.8</b>
с. Езерче	697	1997	2.9	610	1717	2.8
с. Костанденец	228	405	1.8	112	257	2.3
гр. Цар Калоян	1438	3773	2.6	1122	3113	2.8



#### 4. Жилищни сгради по вид

Общини Населени места	Общо	Вид на сградата				Непоказано (Брой)
		жилищна обитавана	жилищна необитавана	жилищна за временно обитаване (вила)	жилищна за колективно домакинство	
<b>Общо за страната</b>	<b>2060745</b>	<b>1365228</b>	<b>554229</b>	<b>140577</b>	<b>694</b>	<b>17</b>
<b>Област Разград</b>	<b>42789</b>	<b>31931</b>	<b>9720</b>	<b>1124</b>	<b>14</b>	-
<b>Завет</b>	<b>4251</b>	<b>3227</b>	<b>1023</b>	-	<b>1</b>	-
с. Брестовене	1079	830	249	-	-	-
с. Веселец	397	304	93	-	-	-
гр. Завет	1189	897	291	-	1	-
с. Иван Шишманово	186	129	57	-	-	-
с. Острово	804	612	192	-	-	-
с. Прелез	371	265	106	-	-	-
с. Сушево	225	190	35	-	-	-
<b>Исперих</b>	<b>8046</b>	<b>6417</b>	<b>1620</b>	<b>7</b>	<b>2</b>	-
с. Белинци	184	132	52	-	-	-
с. Бърдоква	124	96	28	-	-	-
с. Вазово	349	294	55	-	-	-
с. Голям Поровец	312	258	54	-	-	-
с. Делчево	152	127	24	-	1	-
с. Драгомъж	123	96	27	-	-	-
с. Духовец	267	198	69	-	-	-
гр. Исперих	2349	1993	354	1	1	-
с. Йонково	381	297	84	-	-	-
с. Китанчево	438	376	62	-	-	-
с. Конево	116	55	59	2	-	-
с. Къпиновци	86	68	18	-	-	-
с. Лудогорци	348	289	59	-	-	-
с. Лъвино	437	349	85	3	-	-
с. Малко Йонково	213	155	58	-	-	-
с. Малък Поровец	232	121	111	-	-	-
с. Печеница	85	80	5	-	-	-
с. Подайва	531	430	101	-	-	-
с. Райнино	320	206	114	-	-	-
с. Свещари	299	236	63	-	-	-
с. Средоселци	103	93	10	-	-	-
с. Старо селище	192	150	42	-	-	-
с. Тодорово	299	228	70	1	-	-
с. Яким Груево	106	90	16	-	-	-
<b>Кубрат</b>	<b>7423</b>	<b>5585</b>	<b>1836</b>	<b>1</b>	<b>1</b>	-
с. Беловец	765	609	156	-	-	-
с. Бисерци	638	455	183	-	-	-
с. Божурово	207	155	52	-	-	-
с. Горичево	232	144	88	-	-	-
с. Задруга	219	148	71	-	-	-



4. Жилищни сгради по вид

(Продължение)

(Брой)

Общини Населени места	Общо	Вид на сградата				Непоказано
		жилищна обитавана	жилищна необитавана	жилищна за временно обитаване (вила)	жилищна за колективно домакинство	
с. Звънарци	302	201	101	-	-	-
с. Каменово	351	210	141	-	-	-
гр. Кубрат	1908	1555	352	1	-	-
с. Медовене	199	136	63	-	-	-
с. Мъдрево	405	348	57	-	-	-
с. Равно	297	232	65	-	-	-
с. Савин	213	133	80	-	-	-
с. Севар	568	504	64	-	-	-
с. Сеслав	326	280	46	-	-	-
с. Тертер	231	147	83	-	1	-
с. Точилари	117	100	17	-	-	-
с. Юпер	445	228	217	-	-	-
<b>Лозница</b>	<b>3749</b>	<b>2761</b>	<b>985</b>	<b>2</b>	<b>1</b>	-
с. Бели Лом	333	227	106	-	-	-
с. Веселина	398	281	116	1	-	-
с. Гороцвет	242	156	86	-	-	-
с. Градина	164	117	47	-	-	-
с. Каменар	230	150	80	-	-	-
с. Крояч	100	60	40	-	-	-
с. Ловско	273	195	77	-	1	-
гр. Лозница	667	557	110	-	-	-
с. Манастирско	85	58	27	-	-	-
с. Манастирци	128	97	31	-	-	-
с. Сейдол	195	148	47	-	-	-
с. Синя вода	265	237	28	-	-	-
с. Студенец	142	112	30	-	-	-
с. Трапище	299	201	97	1	-	-
с. Тръбач	87	56	31	-	-	-
с. Чудомир	141	109	32	-	-	-
<b>Разград</b>	<b>13259</b>	<b>9450</b>	<b>2690</b>	<b>1114</b>	<b>5</b>	-
с. Балкански	309	286	23	-	-	-
с. Благоево	413	324	89	-	-	-
с. Гецово	751	636	115	-	-	-
с. Дряновец	544	343	201	-	-	-
с. Дянково	1002	789	213	-	-	-
с. Киченица	282	217	65	-	-	-
с. Липник	199	169	29	1	-	-
с. Мортагоново	448	343	105	-	-	-
с. Недоклан	115	82	33	-	-	-
с. Осенец	639	498	134	7	-	-
с. Островче	216	163	53	-	-	-
с. Побит камък	354	228	126	-	-	-

#### 4. Жилищни сгради по вид

(Продължение и край)

Общини Населени места	Общо	Вид на сградата				Непоказано
		жилищна обитавана	жилищна необитавана	жилищна за временно обитаване (вила)	жилищна за колективно домакинство	
с. Пороище	390	290	100	-	-	-
с. Просторно	143	72	70	-	1	-
с. Радинград	179	134	43	2	-	-
гр. Разград	4524	2812	611	1097	4	-
с. Раковски	787	577	210	-	-	-
с. Стражец	484	411	73	-	-	-
с. Топчии	355	200	155	-	-	-
с. Ушинци	229	218	7	4	-	-
с. Черковна	165	69	93	3	-	-
с. Ясеновец	731	589	142	-	-	-
<b>Самуил</b>	<b>3240</b>	<b>2270</b>	<b>966</b>	-	<b>4</b>	-
с. Богданци	258	185	73	-	-	-
с. Богомилци	123	92	31	-	-	-
с. Владимировци	510	357	153	-	-	-
с. Голям извор	212	122	90	-	-	-
с. Голяма вода	146	102	44	-	-	-
с. Желязковец	308	201	107	-	-	-
с. Здравец	178	132	46	-	-	-
с. Кара Михал	131	39	92	-	-	-
с. Кривица	150	80	69	-	1	-
с. Ножарово	201	159	42	-	-	-
с. Пчелина	138	104	34	-	-	-
с. Самуил	516	419	95	-	2	-
с. Хума	129	109	20	-	-	-
с. Хърсово	240	169	70	-	1	-
<b>Цар Калоян</b>	<b>2821</b>	<b>2221</b>	<b>600</b>	-	-	-
с. Езерче	848	642	206	-	-	-
с. Костанденец	508	363	145	-	-	-
гр. Цар Калоян	1465	1216	249	-	-	-



## 5. Основни характеристики на жилищата

Общини Населени места	Жилища - бр.	Жилищни помещения - бр.		Ползна площ - кв. м	
		общо	в т.ч. стаи	общо	в т.ч. жилищна
<b>Общо за страната</b>	<b>3887149</b>	<b>14002849</b>	<b>11424458</b>	<b>283833436</b>	<b>215196633</b>
<b>Област Разград</b>	<b>59576</b>	<b>239994</b>	<b>198547</b>	<b>4361879</b>	<b>3297434</b>
<b>Завет</b>	<b>4460</b>	<b>19199</b>	<b>16209</b>	<b>339658</b>	<b>261038</b>
с. Брестовене	1027	4193	3494	72452	55978
с. Веселец	400	1684	1547	31148	26044
гр. Завет	1424	6078	5117	113860	87937
с. Иван Шишманово	194	946	754	14351	11157
с. Острово	819	3744	3124	68062	48968
с. Прелез	371	1723	1384	26947	21013
с. Сушево	225	831	789	12838	9941
<b>Исперих</b>	<b>9476</b>	<b>40912</b>	<b>35601</b>	<b>732170</b>	<b>573173</b>
с. Белинци	185	858	812	13910	11051
с. Бърдоква	123	513	461	9124	6930
с. Вазово	349	1582	1474	26823	22118
с. Голям Поровец	314	1221	1066	22443	16156
с. Делчево	159	842	738	13612	10710
с. Драгомъж	123	565	502	8390	7001
с. Духовец	267	1226	1069	23013	18305
гр. Исперих	3753	15800	12874	311913	239385
с. Йонково	383	1501	1349	24767	20857
с. Китанчево	438	2339	2102	39741	33015
с. Конево	116	479	409	6108	4431
с. Къпиновци	86	354	332	5459	4544
с. Лудогорци	349	1567	1344	26914	19741
с. Лъвино	437	2000	1816	32719	26312
с. Малко Йонково	218	887	817	15444	12305
с. Малък Поровец	233	922	872	15162	13551
с. Печеница	90	376	349	7669	5429
с. Подайва	534	2251	2166	37813	30981
с. Райнино	320	1253	1028	19110	13926
с. Свещари	299	1165	1077	20486	17004
с. Средоселци	103	536	488	8897	7188
с. Старо селище	192	782	691	11579	7400
с. Тодорово	299	1476	1361	23402	18405
с. Яким Груево	106	417	404	7672	6428
<b>Кубрат</b>	<b>9042</b>	<b>36228</b>	<b>30534</b>	<b>637891</b>	<b>481864</b>
с. Беловец	806	3100	2437	50134	34460
с. Бисерци	638	2667	2321	41932	32521
с. Божурово	207	813	694	13517	10362
с. Горичево	232	834	691	13872	10753
с. Задруга	196	761	700	10920	8575
с. Звънарци	302	1456	1389	21214	18507

#### 5. Основни характеристики на жилищата

(Продължение)

Общини Населени места	Жилища - бр.	Жилищни помещения - бр.		Ползна площ - кв. м	
		общо	в т.ч. стаи	общо	в т.ч. жилищна
с. Каменово	351	1577	1293	25058	18911
гр. Кубрат	3477	13221	10515	262882	198287
с. Медовене	200	740	674	11750	9035
с. Мъдрево	405	1589	1398	29130	20312
с. Равно	298	1239	1176	16759	13222
с. Савин	215	805	742	14607	11497
с. Севар	568	2354	2128	42512	32805
с. Сеслав	331	1290	1197	24289	18517
с. Тертер	231	1055	864	17571	13593
с. Точилари	123	497	458	9310	7203
с. Юпер	462	2230	1857	32434	23304
<b>Лозница</b>	<b>4141</b>	<b>17108</b>	<b>13774</b>	<b>287016</b>	<b>219293</b>
с. Бели Лом	335	1502	1173	23639	18065
с. Веселина	412	1580	1355	26439	19830
с. Гороцвет	242	1048	820	15143	10149
с. Градина	182	772	595	10555	7982
с. Каменар	232	884	670	12577	9619
с. Крояч	100	405	324	5681	4474
с. Ловско	278	1173	968	21043	15760
гр. Лозница	991	4182	3270	77731	60156
с. Манастирско	84	343	295	5583	3983
с. Манастирци	135	463	370	9657	6874
с. Сейдол	207	854	702	13719	10163
с. Синя вода	265	1281	1082	20170	15523
с. Студенец	142	560	457	10625	9059
с. Трапище	308	1148	981	19714	15878
с. Тръбач	87	312	252	5014	3957
с. Чудомир	141	601	460	9726	7821
<b>Разград</b>	<b>26107</b>	<b>100251</b>	<b>79728</b>	<b>1921869</b>	<b>1418788</b>
с. Балкански	310	1254	965	20830	13666
с. Благоево	413	1798	1457	28473	18293
с. Гецово	790	3558	2996	62121	47309
с. Дряновец	547	2894	2423	44360	34383
с. Дянково	991	4813	4087	80476	60822
с. Киченица	285	1172	1073	22092	17165
с. Липник	199	1030	871	15551	11303
с. Мортагоново	448	2032	1690	34039	25036
с. Недоклан	116	526	438	7667	5650
с. Осенец	642	2808	2478	46588	35375
с. Островче	216	981	797	12946	9959
с. Побит камък	354	1469	1135	22792	15980
с. Пороище	390	1455	1085	22077	14528



5. Основни характеристики на жилищата

(Продължение и край)

Общини Населени места	Жилища - бр.	Жилищни помещения - бр.		Ползна площ - кв. м	
		общо	в т.ч. стаи	общо	в т.ч. жилищна
с. Просторно	143	568	433	8710	6245
с. Радинград	178	691	610	14579	11597
гр. Разград	17198	60136	46406	1243856	916091
с. Раковски	800	4030	3255	67699	47059
с. Стражец	601	2683	2242	58085	45096
с. Топчи	355	1318	1128	24525	19035
с. Ушинци	229	1028	840	15848	12000
с. Черковна	165	551	443	7516	5091
с. Ясеновец	737	3456	2876	61039	47105
<b>Самуил</b>	<b>3334</b>	<b>13136</b>	<b>12301</b>	<b>231988</b>	<b>190978</b>
с. Богданци	260	1067	1045	17038	14397
с. Богомилци	127	476	437	6504	4748
с. Владимировци	512	1966	1841	32718	27065
с. Голям извор	212	759	742	12803	10937
с. Голяма вода	147	596	563	10534	8703
с. Желязковец	313	1228	1161	23211	20479
с. Здравец	178	619	582	11562	9663
с. Кара Михал	131	451	437	7669	6630
с. Кривица	158	619	600	12422	9752
с. Ножарово	201	844	803	17977	14540
с. Пчелина	138	483	458	8649	7306
с. Самуил	581	2652	2427	49142	39767
с. Хума	136	440	418	6909	5683
с. Хърсово	240	936	787	14850	11308
<b>Цар Калоян</b>	<b>3016</b>	<b>13160</b>	<b>10400</b>	<b>211287</b>	<b>152300</b>
с. Езерче	861	3989	3208	57318	42033
с. Костанденец	508	2171	1673	32995	22140
гр. Цар Калоян	1647	7000	5519	120974	88127



# ПРИЛОЖЕНИЕ









## РЕПУБЛИКА БЪЛГАРИЯ

НАЦИОНАЛЕН СТАТИСТИЧЕСКИ ИНСТИТУТ



ПРЕБРОЯВАНЕ НА НАСЕЛЕНИЕТО И ЖИЛИЩНИЯ  
ФОНД КЪМ 1 ФЕВРУАРИ 2011 ГОДИНА

## ПРЕБРОИТЕЛНА КАРТА

ЗА СГРАДИТЕ, ЖИЛИЩАТА И НАСЕЛЕНИЕТО

Област	<input type="text"/>	
Община	<input type="text"/>	
Населено място	<input type="text"/>	<input type="text"/> <input type="text"/> <input type="text"/> <input type="text"/>
Район (София, Пловдив и Варна).....		<input type="text"/> <input type="text"/> <input type="text"/> <input type="text"/>
Улица..... (жилищен комплекс, курортен комплекс)		<input type="text"/> <input type="text"/> <input type="text"/> <input type="text"/>
№ на дворното място/блока		<input type="text"/> <input type="text"/> <input type="text"/> <input type="text"/>
Подномер		<input type="text"/>
Вход		<input type="text"/> <input type="text"/>
Апартамент		<input type="text"/> <input type="text"/> <input type="text"/> <input type="text"/>
Контролен район		<input type="text"/> <input type="text"/> <input type="text"/>
Преброителен участък		<input type="text"/>
№ на сградата в преброителния участък		<input type="text"/> <input type="text"/> <input type="text"/>
№ на жилището в сградата		<input type="text"/> <input type="text"/> <input type="text"/>

**Информацията, събирана с преброителната карта, ще бъде използвана само за статистически цели.**

Преброителят, който ще Ви посети, е задължен с клетвена декларация да пази в тайна получената от Вас информация.

На основание чл. 3 и 17 от Закона за защита на личните данни, НСИ е администратор на лични данни и е вписан в Регистъра на администраторите на лични данни.

1

## СГРАДА

Преброителната карта съдържа четири части, които се попълват в следната последователност: „Сграда“, „Жилище“, Списък „Временно присъстващи лица“ и „Население“.

✚ В частта „Сграда“ се попълват данни за жилищната сграда. В случаите, когато в една сграда има **повече от едно жилище, тази част се попълва само в картата, в която се вписват сведенията за първото жилище.**

✚ В частта „Жилище“ се описват някои основни характеристики на жилището. За лицата в **домовете за временно настаняване на бездомни** и за бездомните без жилище се попълва само въпрос 1 от частта за жилище, а частта за сградата се зачертава с диагонална черта. За **подвижни и примитивни жилища** се попълва частта за жилищата, а частта за сградата не се попълва и се зачертава с диагонална черта.

✚ В частта Списък „Временно присъстващи лица“ се записват само лицата, които живеят обичайно в друго населено място или държава, но са дошли временно след 1 февруари 2010 г. в командировка, отпуск, на гости, на почивка и др. и към критичния момент на преброяването се намират в преброяваното жилище.

✚ В частта „Население“ се попълват данни за **всяко лице**, което обичайно живее в жилището включително и за **лицата, които живеят обичайно в него, но временно отсъстват за период по-малък от една година** по някаква причина.

✚ В преброителната карта е предвидена възможност да се запише информация за 5 лица. В случаите, когато в едно жилище живеят повече от 5 лица, се попълва нова преброителна карта, за която частите „Сграда“ и „Жилище“ не се попълват, а номерът на лицето продължава номерацията от предната карта, т.е. 06, 07 и т.н. Когато в жилището живеят повече от 10 лица, преброителят попълва и трета карта – част „Население“, като номерът на лицето следва номерацията от предходната карта, т.е. 11, 12 и т.н.

За всички въпроси преброителят спазва начина на отбелязване на отговорите, посочен в Инструкцията.

✚ Знакът /...../ указва, че на тези въпроси отговорът се изписва с числа или думи.

✚ Знакът → указва, че е необходимо да се премине на посочения след него въпрос.

✚ Знакът \* указва, че на тези въпроси лицата отговарят доброволно.

✚ Преброителят огражда кода на отговорите и нанася този код в квадратчетата в дясната част на картата срещу съответния въпрос.

### 1. Какъв е видът на сградата?

1. Къща
2. Жилищен блок, кооперация
3. Сграда от смесен тип (над 60% жилищна площ)
4. Общежитие
5. Лятна кухня
6. Вила
7. Сграда за колективно домакинство (пансион, дом за стари хора, дом за деца и др.)
8. Дом за временно настаняване на бездомни

При отговор 8 на въпрос 1 **не се отговаря** на останалите въпроси от частта за сградата.

### 2. Къде се намира сградата?

1. В чертите на населеното място (в регулация)
2. В регулирана вилна зона
3. Извън регулация

### 3. На колко етажа е сградата?

### 4. От какъв материал е построена сградата? (конструкция)

1. Панели (готови сглобяеми елементи)
2. Стоманобетон (стоманобетонна конструкция с плоча и колони)
3. Тухли (с бетонна плоча)
4. Тухли (с гредоред без стоманобетон)
5. Камък
6. Кирпич (сурови тухли)
7. Дърво (дъски, дървени плоскости)
8. Друг

### 5. Има ли монтирани слънчеви панели (колектори) на сградата?

(за затопляне на вода, производство на електроенергия)

1. Да
2. Не

### 6. Обитавана ли е сградата?

(живее поне едно домакинство)

1. Да
2. Не

### 7. През коя година е построена сградата?

### 8. Има ли в сградата асансьор?

1. Да
2. Не

### 9. Колко жилища има в сградата?



**2 ЖИЛИЩЕ**

**1. Какъв е видът на жилището?**

1. Жилище в жилищна сграда
2. Жилище в студентско/работническо общежитие
3. Жилище в нежилищна сграда (административна, стопанска и др.)
4. Колективно жилище (пансион, манастир, дом за стари хора и др.)
5. Примитивно жилище (колиба, барака и др.)
6. Подвижно жилище (фургон, каравана и др.)
7. Място в дом за временно настаняване на бездомни
8. Без жилище (бездомен)

При отговор 7 и 8 на въпрос 1 **не се отговаря** на останалите въпроси от частта за жилището.

**2. Как се използва жилището?**

1. Жилище за постоянно (обичайно) пребиваване
2. Жилище за сезонно или ваканционно пребиваване
3. Жилището е необитавано

**3. Каква собственост е жилището?**

1. Жилището е държавно или общинско
2. Жилището е частно на физическо лице
3. Жилището е частно на юридическо лице

**4. Собственици, ползватели или наематели живеят в жилището?**

1. В жилището живеят само собственици
2. В жилището живеят само ползватели без наем
3. В жилището живеят само наематели
4. В жилището живеят собственици/ползватели без наем и наематели
5. Жилището е необитавано
6. Жилището е колективно

**5. Колко е общата застроена площ на жилището? кв. м**

**6. Колко стаи има в жилището?**    
(включват се всички стаи с площ 4 и повече кв. м, без кухня и сервизни помещения)

**7. Има ли кухня в жилището?**

1. Да, отделна кухня – площ (кв. м)
2. Да, отделен кухненски бокс – площ (кв. м)
3. Няма

**8. Спомагателни помещения – площ (кв. м)**     
(вкл. вестибюл, коридори и сервизни помещения)

**9. Електрифицирано ли е жилището?**

1. Да
2. Не

**10. Има ли жилището водопровод?**

1. Да, вътре в жилището
2. Да, извън жилището
3. Няма

**11. Какъв източник на вода ползва жилището?**

1. Обществено водоснабдяване (напр. Вик)
2. Собствен водоизточник (извор, кладенец или сондаж)
3. Обществено водоснабдяване и собствен водоизточник
4. Няма

**12. Има ли в жилището канализация?**

1. Да, свързана с обществената канализация
2. Да, свързана с изгребна яма
3. Да, свързана със септична яма или друго пречиствателно съоръжение
4. Да, свързана с поливна (помийна) яма
5. Няма

**13. Има ли жилището тоалетна?**

1. Да, вътре в жилището
2. Да, в сградата, но извън жилището
3. Да, извън сградата
4. Няма
5. Жилището е необитавано

**14. Има ли течаща топла вода в жилището?**  
(независимо дали източникът е централен, бойлер или друго съоръжение)

1. Да
2. Не
3. Жилището е необитавано

**15. Има ли жилището баня?**

1. Да, вътре в жилището
2. Да, в сградата, но извън жилището
3. Да, извън сградата
4. Няма баня
5. Жилището е необитавано

**16. Има ли в жилището инсталация за отопление?**

1. Да, от централен източник
2. Да, от собствен източник
3. Няма

**17. С какво се отоплява жилището?**  
(посочват се един или два източника)

1. Парно от централен източник
2. Газ от централен източник
3. Електричество (вкл. подово отопление, климатик)
4. Нафта
5. Газ
6. Въглища
7. Дърва
8. Други (термопомпи, пелети и др.)
9. Жилището е необитавано

**18. Има ли жилището външна изолация?**

1. Да
2. Не

**19. Има ли жилището енергоспестяваща дограма?**

1. Да
2. Не

**20. Битова осигуреност на домакинството**

	Да	Не
1. Телевизор	<input type="checkbox"/>	<input type="checkbox"/>
2. Ефирна (вътрешна или външна антена)	<input type="checkbox"/>	<input type="checkbox"/>
2а. Кабелна телевизия	<input type="checkbox"/>	<input type="checkbox"/>
3. Сателитна антена (спътникова)	<input type="checkbox"/>	<input type="checkbox"/>
4. Аудио и/или видеоуредба	<input type="checkbox"/>	<input type="checkbox"/>
5. Телефон, вкл. мобилен	<input type="checkbox"/>	<input type="checkbox"/>
6. Компютър	<input type="checkbox"/>	<input type="checkbox"/>
7. Достъп до интернет	<input type="checkbox"/>	<input type="checkbox"/>
8. Готварска печка	<input type="checkbox"/>	<input type="checkbox"/>
9. Хладилник и/или фризер	<input type="checkbox"/>	<input type="checkbox"/>
10. Автоматична пералня	<input type="checkbox"/>	<input type="checkbox"/>
11. Съдомиялна	<input type="checkbox"/>	<input type="checkbox"/>
12. Климатик	<input type="checkbox"/>	<input type="checkbox"/>
13. Лека кола/минибус	<input type="checkbox"/>	<input type="checkbox"/>
14. Вила, къща за почивка	<input type="checkbox"/>	<input type="checkbox"/>
15. Гараж (гаражна клетка)	<input type="checkbox"/>	<input type="checkbox"/>
16. Жилището е необитавано	<input type="checkbox"/>	<input type="checkbox"/>
17. Жилището е колективно	<input type="checkbox"/>	<input type="checkbox"/>

3

Списък „Временно присъстващи лица“

**В този списък запишете лицата**, които обичайно живеят в друго населено място в страната, но са дошли временно, за по-малко от една година (след 1 февруари 2010 г.), в командировка, отпуск, на гости, на почивка и др. и към критичния момент на преброяването се намират в преброяваното жилище.

Запишете и **временно присъстващите лица от чужбина** - лица, които обичайно живеят в чужбина, но са дошли временно, за по-малко от една година (след 1 февруари 2010 г.), в командировка, отпуск, на гости, на почивка и др. и към критичния момент на преброяването се намират в преброяваното жилище.

№	Име на лицето	1. ЕГН 2. ЛНЧ 3. ЛН		<input type="checkbox"/>	Дата на раждане	
	Име	<input type="text"/>			<input type="text"/>	
	Презиме	Държава на раждане	Пол		Гражданство	
	Фамилия	Настоящ адрес				
		Община	Населено място		Държава	

№	Име на лицето	1. ЕГН 2. ЛНЧ 3. ЛН		<input type="checkbox"/>	Дата на раждане	
	Име	<input type="text"/>			<input type="text"/>	
	Презиме	Държава на раждане	Пол		Гражданство	
	Фамилия	Настоящ адрес				
		Община	Населено място		Държава	

№	Име на лицето	1. ЕГН 2. ЛНЧ 3. ЛН		<input type="checkbox"/>	Дата на раждане	
	Име	<input type="text"/>			<input type="text"/>	
	Презиме	Държава на раждане	Пол		Гражданство	
	Фамилия	Настоящ адрес				
		Община	Населено място		Държава	

№	Име на лицето	1. ЕГН 2. ЛНЧ 3. ЛН		<input type="checkbox"/>	Дата на раждане	
	Име	<input type="text"/>			<input type="text"/>	
	Презиме	Държава на раждане	Пол		Гражданство	
	Фамилия	Настоящ адрес				
		Община	Населено място		Държава	







**4 НАСЕЛЕНИЕ Първо лице**

Следващите два въпроса (14 и 15) се отнасят за всички лица, вкл. и за лицата под 16 години

- 14. Вашето юридическо семейно положение е:**
1. Неженен/неомъжена
  2. Женен/омъжена
  3. Вдовец/вдовица
  4. Разведен/разведена

- 15. Вашето фактическо семейно положение е:**
1. Не в брак (не в съжителство)
  2. В брак
  3. В съжителство без брак

Следващият въпрос се отнася само за жените, родени преди 1 февруари 1999 година. За всички останали се преминава на **Въпрос 17.**

- 16. Брой живородени и/или осиновени деца**
1. Брой деца  
    - 1.1. От тях, живеещи в чужбина (брой)
  2. Няма деца

**17. Променяли ли сте населеното място на обичайното си живеене през периода 2001 – 2011 година?**

Записва се **последната** промяна на населеното място на обичайно живеене.

1. Не съм го променял/а → **Въпрос 18**
2. Да, от населено място в страната
 

Година на промяната

От: Община /...../

Населено място /...../
3. Да, от чужбина
 

Година на промяната

От друга държава /...../

**18. Живели ли сте в чужбина през периода 1980 – 2011 г. за повече от 1 година?**

1. Не съм живял/а в чужбина → **Въпрос 19**
2. Да, живял/а съм

Отговорите се отнасят само за **последното** пребиваване в чужбина

- Година на заминаване в чужбина
- Година на пристигане в България
- Държава /...../

**19 Къде живеехте една година преди преброяването?**

1. В населеното място в адресната част на тази карта
2. В друго населено място в страната
 

Община /...../

Населено място /...../
3. В чужбина (държава) /...../
4. Дете, родено след 1 февруари 2010 година.

**20. Грамотен ли сте? (можете ли да четете и пишете)**

1. Да
2. Не
3. Дете до 8 г. вкл.

**20а. Вие сте ученик, студент, докторант?**

1. Да
2. Не

**21. Най-високата степен на образование/степен на професионална квалификация, която сте завършили:**

1. Образователна и научна степен „доктор“ (защитена дисертация)
2. Висше – магистър
3. Висше – бакалавър
4. Висше – професионален бакалавър (специалист, полувисше)
5. Професионално обучение след средно образование (IV степен ПК<sup>1</sup>)
6. Средно специално (техникум, професионална гимназия, III степен ПК<sup>1</sup>)
7. Средно професионално-техническо (СПТУ, професионална гимназия, II степен ПК<sup>1</sup>)
8. Средно общо образование (гимназия)
9. Професионално-техническо образование с прием след VIII клас (I степен ПК<sup>1</sup>)
10. Професионално-техническо образование с прием след VI/VII клас (I степен ПК<sup>1</sup>)
11. Основно
12. Начално
13. Незавършено начално
14. Никога не съм посещавал/а училище
15. Дете (до 7 години вкл., което още не посещава училище)

<sup>1</sup>ПК – професионална квалификация.

Следващите въпроси с номера от 22 до 26 вкл. се отнасят за лицата на **15 и повече навършени години**, т.е. родени преди 1 февруари 1996 година. За лицата, родени след тази дата, се преминава на **въпрос 27.**

**22. Работили ли сте поне един час през периода 24 – 30 януари 2011 г. срещу заплащане в пари, натура или друг доход?**

(имали ли сте работа през периода 24 – 30 януари 2011 г.)

За лицата, които имат работа, от която временно отсъстват поради отпуск (вкл. по майчинство), болест, липса на материали, аварии и др., се записват отговори от 1 до 4.

1. Да, срещу заплащане в пари или в натура (раб. заплата, гражд. договор, хонорар, комисионна)
2. Да, в собствена фирма, на свободна практика или друга самостоятелна дейност
3. Да, в производство на селскостопански продукти за пазара
4. Да, в производство на селскостопански продукти само за потребление в домакинството → **Въпрос 23**
5. Не съм работил(а)/не съм имал(а) работа

**22а. Търсили ли сте активно работа през последните 4 седмици (до 30 януари 2011 г.)?**

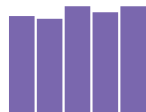
1. Да
2. Не → **Въпрос 22 в.**

**22б. Ако бяхте намерили подходяща работа в дните от 24 – 30 януари 2011 г., бихте ли могли да започнете работа в рамките на две седмици?**

1. Да → **Въпрос 23**
2. Не







ISBN 978-954-2997-34-4

НАЦИОНАЛЕН СТАТИСТИЧЕСКИ ИНСТИТУТ  
ТЕРИТОРИАЛНО СТАТИСТИЧЕСКО БЮРО - РАЗГРАД

ПРЕБРОЯВАНЕ НА НАСЕЛЕНИЕТО И ЖИЛИЩНИЯ ФОНД  
В РЕПУБЛИКА БЪЛГАРИЯ ПРЕЗ 2011 ГОДИНА

**ТОМ 3  
ОБЛАСТИ**

**КНИГА 17  
РАЗГРАД**

Отговорен редактор: П. Димитрова  
Стилов редактор: А. Иванова  
Дијаграми: А. Ахмедов, В. Ангелова, С. Стоянова

Формат 205x290  
Тираж 150

Предпечатна подготовка и печат: БУЛГЕД ООД

ISBN 978-954-2997-34-4



**ПРЕБРОЯВАНЕ НА НАСЕЛЕНИЕТО И ЖИЛИЩНИЯ ФОНД ПРЕЗ 2011 ГОДИНА  
ТОМ 3. ОБЛАСТИ  
КНИГА 17. РАЗГРАД**

[WWW.NSI.BG](http://WWW.NSI.BG)