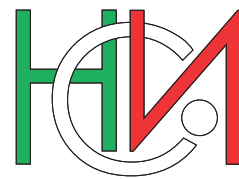


РЕПУБЛИКА БЪЛГАРИЯ




НАЦИОНАЛЕН СТАТИСТИЧЕСКИ ИНСТИТУТ

ПРЕБРОЯВАНЕ НА НАСЕЛЕНИЕТО И ЖИЛИЩНИЯ ФОНД ПРЕЗ 2011 ГОДИНА

ТОМ 3  
ОБЛАСТИ  
КНИГА 15  
ПЛЕВЕН



**РЕПУБЛИКА БЪЛГАРИЯ**



НАЦИОНАЛЕН СТАТИСТИЧЕСКИ ИНСТИТУТ

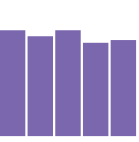
**ПРЕБРОЯВАНЕ НА НАСЕЛЕНИЕТО  
И ЖИЛИЩНИЯ ФОНД ПРЕЗ 2011 ГОДИНА**

**ТОМ 3  
ОБЛАСТИ**

**КНИГА 15  
ПЛЕВЕН**

**СОФИЯ, 2012**





**Редакционен съвет:**

Десислава Димитрова

Евелин Йорданова

Лидия Сандева

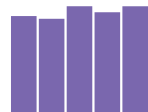
Любомир Блатски

Магдалена Костова

Росица Балъкова

Свилен Кателиев

Финка Денкова



## ПРЕДГОВОР

Преброяванията на населението осигуряват надеждна, изчерпателна и детайлизирана по административно-териториални единици информация за броя и структурата на населението и промените, които настъпват в тях. Тази информация е в основата на цялостната държавна политика в продължение на десетилетие.

От 1 до 28 февруари 2011 г. се проведе 17-ото поред преброяване на населението и жилищния фонд в Република България в съответствие със **Закона за преброяване на населението и жилищния фонд в Република България през 2011 г. (ЗПНЖФ)**, приет от 40-ото Народно събрание.

За първи път България проведе преброяване като страна - членка на Европейския съюз, и при спазване на изискванията на Регламент (ЕО) № 763/2008 на Европейския парламент и на Съвета относно преброяване на населението и жилищния фонд в ЕС, както и на съпътстващите го европейски регламенти за техническия формат и качеството на данните.

За първи път освен класическо пребро-

яване с преброителна карта се проведе и преброяване по интернет с електронен въпросник като метод за регистрация на статистическите данни.

Настоящото издание е част от поредицата публикации на НСИ, съдържащи окончателни данни за основните резултати по всички теми от Преброяване 2011.

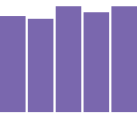
Изданието съдържа сравнителни данни по години на преброяванията и окончателни данни от Преброяване 2011 за основните признаци, характеризиращи населението, домакинствата, семействата, жилищните сгради и жилищата в област Плевен с включените в нея общини. За някои признаци са разработени и таблици по населени места.

Информацията е представена на национално и регионално равнище съгласно административно-териториалното устройство на страната към 1.02.2011 година.

При използване на данните от публикацията трябва да се имат предвид методологичните бележки.







# СЪДЪРЖАНИЕ

	Стр.		Стр.
<b>ПРЕДГОВОР</b> .....	3	14. Деца до 16 години със и без степен на увреждане по възраст .....	83
<b>СЪКРАЩЕНИЯ И ЗНАЦИ</b> .....	6	15. Население на 15 - 64 навършени години по икономическа активност, местоживее и пол .....	85
<b>МЕТОДОЛОГИЧНИ БЕЛЕЖКИ</b> .....	8	16. Население на 15 - 64 навършени години по икономическа активност и етническа група .....	87
<b>I. НАСЕЛЕНИЕ, ДОМАКИНСТВА, СЕМЕЙСТВА, ЖИЛИЩНИ СГРАДИ И ЖИЛИЩА СПОРЕД ПРЕБРОЯВАНИЯТА</b>		17. Заети лица на 15 - 64 навършени години по класове икономически дейности, местоживее и пол .....	89
1. Население по пол и възраст .....	18	18. Заети лица на 15 - 64 навършени години по класове професии, местоживее и пол .....	98
2. Население по семейно положение и пол .....	26	19. Заети икономически активни лица на възраст 15 - 64 навършени години по статус в заетостта и пол .....	103
3. Население на 7 и повече навършени години по степен на завършено образование .....	28	20. Домакинства по вид на домакинството и брой на децата под 16 години .....	104
4. Домакинства по брой на членовете .....	30	21. Домакинства по етническа група на главата на домакинството и по брой на членовете .....	108
5. Семейства по брой на членовете .....	32	22. Семейства по вид на семейството и брой на децата .....	111
6. Жилищни сгради по вид на сградата .....	34	23. Семейства по икономическа активност на главата на семейството и по вид .....	116
7. Жилищни сгради по конструкция на сградата .....	35	24. Жилищни сгради по периоди на построяване .....	118
8. Основни характеристики на жилищата .....	36	25. Осигуреност на обитаваните жилища с кабелна телевизия, сателитна антена, компютър и достъп до интернет .....	120
<b>II. НАСЕЛЕНИЕ, ДОМАКИНСТВА, СЕМЕЙСТВА, ЖИЛИЩНИ СГРАДИ И ЖИЛИЩА ПО ОБЩИНИ</b>		26. Обитавани жилища по наличие на канализация и местонамиране .....	122
1. Население по възраст, местоживее и пол .....	40	27. Обитавани жилища по източник на водоснабдяване и местонамиране .....	124
2. Население под, във и над трудоспособна възраст по местоживее и пол .....	45	<b>III. НАСЕЛЕНИЕ, ДОМАКИНСТВА, СЕМЕЙСТВА, СГРАДИ И ЖИЛИЩА ПО НАСЕЛЕНИ МЕСТА</b>	
3. Население по юридическо семейно положение и възраст .....	48	1. Население по пол и възраст .....	128
4. Население по фактическо семейно положение и възраст .....	50	2. Население на 7 и повече навършени години по степен на завършено образование .....	148
5. Население по фактическо и юридическо семейно положение .....	52	3. Домакинства и семейства .....	152
6. Население на 7 и повече навършени години по степен на завършено образование, пол и възраст .....	54	4. Жилищни сгради по вид .....	156
7. Учащо население по степен на завършено образование и възраст .....	64	5. Основни характеристики на жилищата .....	160
8. Грамотност на населението на 9 и повече навършени години по пол и местоживее .....	66	<b>ПРИЛОЖЕНИЕ</b>	
9. Население по етническа група и възраст .....	67	Преброителна карта .....	167
10. Население на 7 и повече навършени години по етническа група и степен на завършено образование .....	71		
11. Население по майчин език и възраст .....	74		
12. Население по вероизповедание и възраст .....	77		
13. Население на 16 и повече навършени години със и без трайно намалена работоспособност или степен на увреждане по възраст .....	80		

## СЪКРАЩЕНИЯ И ЗНАЦИ

ал.	= алинея
бр.	= брой
в т.ч.	= в това число
вж.	= виж
вкл.	= включително
г.	= година
гр.	= град
ДЕЛК	= Детска експертна лекарска комисия
ДВ	= „Държавен вестник“
ДЗС	= Държавно земеделско стопанство
др.	= други
Евростат	= Статистическа служба на Европейския съюз
ЕКАТТЕ	= Единен класификатор на административно-териториалните и териториалните единици
ЕС	= Европейски съюз
ЕСПУ	= единно средно политехническо училище
МС	= Министерски съвет
н. м.	= населено място
НЕЛК	= Национална експертна лекарска комисия
обн.	= обнародван
ООН	= Организация на обединените нации
ПК	= професионална квалификация
пр.	= прочие
ПТУ/ПУ	= професионално-техническо училище/професионално училище
с.	= село
СПТУ	= средно професионално-техническо училище
т.	= точка
т.нар.	= така наречен
табл.	= таблица
ТЕЛК	= Териториална експертна лекарска комисия
УПК	= учебно-производствен комплекс
ч./кв. км	= човека на квадратен километър
.	= липсват данни
..	= данните са конфиденциални
-	= няма случай
0	= величина, по-малка от половината на употребената единица мярка
x	= поради естеството на данните не може да има случай
()	= данните са по оценка
§	= параграф
%	= процент
‰	= промил

**МЕТОДОЛОГИЧНИ  
БЕЛЕЖКИ**



## МЕТОДОЛОГИЧНИ БЕЛЕЖКИ

Всички данни, включени в изданието, са в съответствие с методологичните изисквания и дефинициите, регламентирани в българското и европейското законодателство относно провеждането на преброяванията в Европейския съюз.

### 1. Законодателна основа за провеждане на преброяването през 2011 година

Преброяването на населението и жилищния фонд се проведе в изпълнение на:

- **Закона за преброяване на населението и жилищния фонд в Република България през 2011 г.** (ЗПНЖФ), приет от 40-ото Народно събрание на 15.05.2009 г. и обнародван в ДВ, бр. 39/26.05.2009 г., изменения и допълнения - приети от НС през декември 2010 година.

- **Регламент (ЕО) № 763/2008 на Европейския парламент и на Съвета от 9 юли 2008 година** относно преброяването на населението и жилищния фонд в страните - членки на Европейския съюз.

- **Регламент (ЕО) № 1201/2009 на Комисията от 30 ноември 2009 година** за прилагане на Регламент (ЕО) № 763/2008 на Европейския парламент и на Съвета относно преброяването на населението и жилищния фонд по отношение на техническите спецификации на темите и на техните разпределения.

- **Регламент (ЕО) № 519/2010 на Комисията от 16 юни 2010 година** за приемане на Програмата за статистическите данни и за метаданните за преброяването на населението и жилищния фонд, както е предвидено с Регламент (ЕО) № 763/2008 на Европейския парламент и на Съвета.

- **Регламент (ЕО) № 1151/2010 на Комисията от 8 декември 2010 година** за прилагане на Регламент (ЕО) № 763/2008 на Европейския парламент и на Съвета относно преброяването на населението и жилищния фонд по отношение на условията и структурата на докладите за качеството и техническия формат за предаването на данни.

- **Закона за защита на личните данни.**

- **Закона за електронното управление.**

### 2. Критичен момент на преброяването

Критичният момент на преброяването беше 0:00 часа на 1 февруари 2011 година. Това означава, че цялата информация за състоянието на единиците на наблюдение (сгради, жилища, домакинства и лица) се отнася към този момент. Преброяването по интернет започна в 0:00 часа на 1 февруари и приключи в 24:00 часа на 9 февруари 2011 година. Класическото преброяване започна в 8:00 часа на 10 февруари и приключи в 20:00 часа на 28 февруари 2011 година.

### 3. Обект и единици на наблюдение

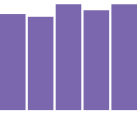
Обектите, единиците и основните признаци на наблюдение в Преброяване 2011 са регламентирани в Закона за преброяване на населението и жилищния фонд в Република България през 2011 година. При разработването на инструментариума на преброяването са включени и допълнителни променливи, които допринасят за повишаване на качеството на информацията, аналитичност на данните и осигуряване на допълнителна информация за изследваните процеси. Обект на преброяване са:

- Българските граждани, които живеят постоянно в Република България, независимо от това дали към критичния момент на преброяването се намират на територията на населеното място, в което живеят постоянно, или на територията на друго населено място в страната.

- Българските граждани, заминали в чужбина след 31 януари 2010 г., и членовете на техните семейства, които ги придружават.

- Българските граждани, които живеят постоянно в Република България, но към критичния момент на преброяването пребивават в чужбина по поръчение на българската държава, на нейните органи и организации, както и членовете на техните семейства, които ги придружават.

- Гражданите на Европейския съюз и чужденците, получили разрешение за постоянно пребиваване съгласно чл. 23, ал. 3, т. 2 от Закона за чужденците в Република България преди 1 февруари 2010 година.



■ Лицата, на които е предоставена закрила по Закона за убежището и бежанците преди 1 февруари 2010 година.

■ Българските граждани, включително лицата с двойно гражданство, които живеят постоянно в чужбина, но към критичния момент на преброяването се намират на територията на Република България.

■ Гражданите на Европейския съюз и чужденците, получили разрешение за краткосрочно или продължително пребиваване съгласно чл. 23, ал. 2 и ал. 3, т. 1 от Закона за чужденците в Република България след 31 януари 2010 г., с изключение на лицата по т. 4.

■ Лицата, за които е открито производство за предоставяне на закрила или на които е предоставена закрила по Закона за убежището и бежанците след 31 януари 2010 година.

■ Жилищните сгради, включително тези, които към момента на преброяването не се използват за живеене.

■ Жилищата, които се използват за живеене, и необитаваните жилища.

Техническа единица на наблюдение по време на преброяването са домакинствата, в които живеят лицата, обект на наблюдение.

**Преброяването на лицата се извърши на принципа на обичайното им местоживеене.**

Под обичайно местоживеене се разбира мястото, в което едно лице обикновено прекарва дневния период на почивка (нощуване), независимо от временно отсъствие поради ваканция, летуване, посещения при приятели и роднини, работа, лечение, религиозно поклонение и други.

**Преброяването на лицата се извърши в:**

- жилищата;
- колективните домакинства;
- общежитията - студентски и работнически;
- заведенията за временно пребиваващи лица (хотели, болници и други).

## 4. Основни дефиниции и понятия

Методологията и основните дефиниции, използвани при регистрацията и обработката на данните в тази публикация, са част от инструкцията за попълване на преброителните карти. Всички данни на териториално равнище са по състояние на населените места към момента на съответното преброяване.

Данните по области и общини са според състоянието на административно-териториалното устройство на страната към 1.02.2011 година.

### 4.1. Категории население

Данните в публикацията се отнасят за категорията „**обичайно живеещо население**“. Тя се състои от три основни категории население:

**Обичайно живеещо налично население** са лицата, които **обичайно живеят** в преброяваното жилище и към 0:00 часа на 1.02.2011 г. се намират в него, както и лицата, които обичайно живеят в жилището, но към критичния момент на преброяването **не се намират в него**, а на места (извън или на територията на същото населено място), където не се извършва преброяване на населението - на местоработата си, на гости, в болница, в превозни средства, на гари и други.

**Временно отсъстващи и пребиваващи в друго населено място в страната** са лицата, които обичайно живеят в жилището в преброяваното населено място, но към критичния момент на преброяването отсъстват от домовете си за период, по-малък от 1 година, и се намират в друго населено място на територията на страната - в командировка, на обучение, състезание, турне, гости, почивка, лечение и други.

**Временно отсъстващи от страната и пребиваващи в чужбина** са лицата, които обичайно живеят в жилището в преброяваното населено място, но към критичния момент на преброяването отсъстват от домовете си за период, по-малък от 1 година (т.е. заминали са в чужбина след 1.02.2010 г.), и се намират в чужбина - в командировка, на обучение, състезание, турне, гости, почивка, лечение и други.

## Някои особености при определянето на категориите население:

### Преселили се лица

Лицата, преселили се в преброяваното населено място през последните дванадесет месеца преди критичния момент на преброяването с намерение да пребивават там най-малко една година, се преброяват в него като **обичайно живеещо налично население**.

### Пътуващи лица

Лицата, които пътуват ежедневно от населеното място, в което живеят, до друго населено място, в което работят или учат, се преброяват като **обичайно живеещо налично население там, където живеят**, а не там, където работят или учат.

Лицата, които работят в друго населено място и се връщат у дома през почивните дни, се преброяват като **обичайно живеещо население в семейния дом**, независимо че местоработата им е другаде в страната или в съседна държава.

Лицата, които са отишли да живеят и работят в други населени места в страната или в чужбина за **повече от 1 година** (т.е. преди **1.02.2010 г.**) и се връщат при семействата си два-три пъти месечно или по-рядко, се преброяват като **обичайно налично население в населеното място или в държавата, където работят и живеят**, и не се преброяват в домовете, при семействата си.

### Учащи

Учениците в основната и средната образователна степен, които учат в друго населено място, се преброяват като **обичайно живеещо налично население в семейния дом**, независимо че учат в друго населено място.

Студентите, които учат в колеж или университет, се преброяват като **обичайно живеещо налично население в населеното място, където учат**, независимо дали живеят в обществено жилище, или частна квартира, и не се преброяват в домовете, при семействата си.

Учениците и студентите, които пътуват ежедневно до населеното място, в което учат, се преброяват като **обичайно живеещо налично население в домовете, при семействата си**.

### Деца за отглеждане

Деца, оставени за отглеждане при баба, дядо и други родственици **в същото населено място**, в което живеят родителите им, се преброяват като **обичайно живеещо налично население в семейството на родителите си**.

Деца, изпратени в други населени места при баба, дядо и други родственици за отглеждане, се преброяват като **временно отсъстващи лица и пребиваващи в друго населено място**.

Изоставени деца, сираци и други, които живеят постоянно при баба, дядо и други родственици, се преброяват при тях като **обичайно живеещо налично население в населеното място, където се намират**.

За обичайно местоживееене на деца, които имат две различни места на живееене (чиито родители например са разведени), се приема мястото, където детето прекарва по-голямата част от времето. В случаите, в които прекарва еднакви периоди от време с двамата родители, за обичайно местоживееене се приема мястото, на което то се намира в критичния момент на преброяването.

### Бездомни и безпризорни лица

За обичайно местоживееене на бездомни или безпризорни лица, скитници и лица без постоянно местоживееене се приема местонахождението им (населеното място) към момента на преброяването.

### Починали лица

Починалите лица след критичния момент на преброяването - 0:00 часа на 1.02.2011 г., се преброяват в домовете си като **обичайно живеещо налично население**.

Починалите лица преди критичния момент на преброяването не се преброяват.

### Новородени деца

Децата, родени след критичния момент на преброяването, не се преброяват.

### Лица в колективни домакинства

Тези лица се преброяват като **обичайно живеещо налично население в населеното място, където се намира колективното домакинство, и не се преброяват при семействата си**.



## 4.2. Възраст

Възрастта на лицата се изчислява в навършени години към критичния момент на преброяването.

Данните в публикацията са представени по пет- и десетгодишни възрастови интервали. Използвани са и възрастовите групи под, във и над трудоспособна възраст:

**Под трудоспособна възраст** - обхваща всички лица до 15 навършени години включително.

**В трудоспособна възраст** - обхваща жените от 16 до 59 навършени години и мъжете от 16 до 62 навършени години.

**Над трудоспособна възраст** - обхваща жените на 60 и повече навършени години и мъжете на 63 и повече навършени години.

## 4.3. Юридическо семейно положение

Юридическото семейно положение е семейното положение на лицето съгласно семейното право към критичния момент на преброяването.

Всяко лице се категоризира в съответствие с най-скоро придобитото си юридическо семейно положение към референтната дата:

■ „Неженен/неомъжена“ - лицата, които никога не са встъпвали в юридически брак. Отговорът се отнася и за лицата до 16 навършени години, които по силата на закона не могат да сключат граждански брак.

■ „Женен/омъжена“ - лицата, които се намират в юридически брак, регистриран съгласно съществуващите закони в страната. Отговорът се отнася и за лицата, които са сключили само църковен брак преди 12 май 1945 година.

■ „Вдовец/вдовица“ - лицата, които са овдовели след последния си юридически брак, т.е. след смъртта на съпруга/съпругата.

■ „Разведен/разведена“ - лицата, получили официален съдебен развод и притежаващи съдебно решение.

## 4.4. Фактическо семейно положение

Фактическо (действително) семейно положение е брачното положение на лицето, независимо дали то е оформено юридически. Фак-

тическото семейно положение на лицето може да се различава от юридическото.

■ „Не в брак (не в съжителство)“ - лицата, които към критичния момент на преброяването не живеят на съпругески начала с друго лице, както и лицата, които към 1.02.2011 г. са в юридически брак, но се намират във фактическа раздяла, т.е. прекъснали са съпругеските си връзки, но нямат официален юридически развод.

■ „В брак“ - лицата, които към критичния момент на преброяването са в юридическо семейно положение „женен“ или „омъжена“ и едновременно с това живеят на съпругески начала със законния си партньор.

■ „В съжителство без брак“ - лицата, които живеят на съпругески начала с друго лице, с което към критичния момент на преброяването нямат юридически брак.

## 4.5. Гражданство

Гражданството се определя като специфична правна връзка между дадено лице и неговата държава, придобито е по рождение или чрез натурализация, независимо дали това е станало посредством декларация, по избор, брак или друг начин, в съответствие с националното законодателство.

■ „Българско и друго“ - отнася се за лицата, които имат двойно гражданство, едното от които е българско.

■ „Друго“ - отнася се за лицата с гражданство, различно от българското.

За децата под 14 години гражданството се определя от родителите.

## 4.6. Етническа група

Етническата група представлява общност от лица, близки по произход, бит, култура и език.

Преброяваните лица сами определят етническата си група.

Въпросът е добровolen, т.е. лицето има възможност да не отговори.

■ „Друга“ - лицето посочва свободен отговор.

■ „Не се самоопределям“ - в случаите, когато лицето не може да определи своята етническа група.



Етническата група на децата се определя от родителите. Ако родителите имат различна етническа принадлежност, за децата се регистрира отговорът, който родителите определят по взаимно съгласие.

Разпределението по етнически групи не изчерпва данните общо за страната, по области и общини, тъй като в таблиците не са включени неотговорилите лица.

#### 4.7. Майчин език

Майчиният език е първият език, усвоен у дома в най-ранно детство.

Преброяваните лица сами определят майчиния си език.

Въпросът е доброволен, т.е. лицето има възможност да не отговори.

- „Друг“ - лицето посочва свободен отговор.

- „Не се самоопределям“ - в случаите, когато лицето не може да определи своя майчин език.

Когато лицето владее и ползва повече от един език, то трябва да посочи като майчин само един от тях - този, на който се е научило да говори в детството си, в семейството си.

Майчиният език на децата се определя от родителите. При родителите с различен майчин език за децата се регистрира отговорът, който родителите определят по взаимно съгласие.

Разпределението по майчин език не изчерпва данните общо за страната, по области и общини, тъй като в таблиците не са включени неотговорилите лица.

#### 4.8. Вероизповедание

Вероизповеданието е принадлежността на лицето към дадена група, обособена исторически и характеризираща се с извършването на определени религиозни обреди (източноправославни, католически, протестантски, мюсюлмански и други).

Преброяваните лица сами определят вероизповеданието си.

Въпросът е доброволен, т.е. лицето има възможност да не отговори.

- „Друго“ - лицето посочва свободен отговор.

- „Не се самоопределям“ - в случаите, когато лицето не може да определи своето вероизповедание.

- „Нямам“ - в случаите, когато лицето няма принадлежност към вероизповедание.

Вероизповеданието на децата се определя съгласно вероизповеданието на родителите. Ако родителите имат различно вероизповедание, за децата се отбелязва отговорът, който родителите декларират по взаимно съгласие.

Разпределението по вероизповедание не изчерпва данните общо за страната, по области и общини, тъй като в таблиците не са включени неотговорилите лица.

#### 4.9. Степен на завършено образование

Това е най-високата степен на завършено образование независимо от формата на обучение, в която е придобито (дневна, вечерна, задочна, дистанционна), за което лицето притежава диплома или свидетелство (български или легализирани чуждестранни).

- Образователна и научна степен „доктор“ - отнася се за лицата, които са придобили образователна и научна степен „доктор“, „доктор на науките“ или „кандидат на науките“ за защитена докторска дисертация.

- „Висше - магистър“ - включват се и всички, завършили степен на образование „висше“ преди 1996 година.

- „Висше - бакалавър“.

- „Висше - професионален бакалавър, (специалист, полувисше)“ - отнася се за лицата, в чиито дипломи е записана завършена степен на образование „професионален бакалавър“, „висше - специалист“ или „полувисше“.

- „Професионално обучение след средно образование (IV степен ПК)“ - отнася се за лицата, завършили двегодишно професионално обучение след завършване на средното си образование, вкл. и получилите свидетелство за придобита IV степен професионална квалификация. Това се отнася и за лицата, които след средно гимназиално образование са завършили двегодишен или тригодишен курс за медицински сестри, акушерки, зъботехници, фелдшери и др., ако не са придобили висше образование „специалист“.

■ „Средно специално (техникуми, професионални гимназии, III степен ПК)“ - отнася се за лицата, завършили средните професионални/специални училища: техникуми, професионални гимназии с придобита III степен професионална квалификация, училища по изкуствата, медицински, селскостопански, промишлени, технически училища, търговски гимназии, духовна семинария, както и за лицата, завършили средни професионални учебни заведения, приравнени със съответен документ към средните специални училища.

■ „Средно професионално-техническо (СПТУ, професионална гимназия, II степен ПК)“ - отнася се за лицата, които са завършили средните професионално-технически училища, и за тези, завършили професионални гимназии, получили диплома за средно образование и свидетелство за II степен професионална квалификация.

■ „Средно общо образование (гимназия)“ - отнася се за лицата, които са завършили средни общообразователни училища, гимназии, ЕСПУ с УПК, класически, езикови и други гимназии, средни спортни училища, средни училища за лица със зрителни и слухови увреждания и са получили диплома за завършено средно общо образование.

■ „Професионално-техническо образование (ПТУ/ПУ) - с прием след VIII клас“ - отнася се за лицата, завършили основно образование, продължили обучението си и завършили ПТУ или получили свидетелство за I степен професионална квалификация.

■ „Професионално-техническо образование (ПТУ/ПУ) - с прием след VI/VII клас“ - отнася се за лицата, завършили професионално-технически училища и професионални училища, и за лицата, завършили вечерен прогимназиален курс за работници, в които са получили свидетелство за основно образование с професионална квалификация или свидетелство за придобита I степен професионална квалификация.

■ „Основно“ - отнася се за лицата, които са завършили VIII клас на общообразователните училища по сега действащата образователна система и имат свидетелство за завършено основно образование; за лицата, завършили VII клас, за които този клас е бил последният клас

за завършено основно образование, както и за тези, които продължават обучението си в IX и по-горните класове, без да са получили свидетелство за основно образование.

■ „Начално“ - отнася се за лицата, завършили IV клас по сега действащата образователна система, както и за тези, за които III клас е бил последният клас за завършено начално образование.

■ „Незавършено начално“ - отнася се за лицата, които към момента на преброяването учат от I до IV клас, както и за лицата, които са посещавали, но не са завършили началния курс на обучение.

■ „Никога не съм посещавал/а училище“ - отнася се за лицата на 8 и повече години, които не са посещавали училище.

■ „Дете“ - отнася се за децата до 7 навършени години, които поради възрастта си не са записани в началния курс на обучение на общообразователните училища.

Децата до 7 години, които са записани в училище, са включени в групата „незавършено начално“.

#### 4.10. Грамотност

Грамотността е уменията да се чете и пише. За грамотно се счита лице, което може да чете и разбира смисъла на написаното, както и да напише кратко изложение за ежедневните си дейности. За неграмотно се счита лице, което не може да чете и разбира смисъла на написаното и не може да напише кратко изложение за ежедневните си дейности. Лице, което умее да чете и пише само цифри и собственото си име, се счита за неграмотно. Неграмотно е и лице, което умее да чете, но не може да пише, и лице, което умее да прочете и напише само няколко заучени ритуални фрази (Препоръки на ООН (353).

#### 4.11. Лица с трайно намалена работоспособност или степен на увреждане

Отнася се за лицата на 16 и повече години. Посочен е процентът на трайно намалена работоспособност или степен на увреждане според експертното решение на ТЕЛК или НЕЛК, за което лицето има документ.

Степента на увреждане/степената на трайно намалена работоспособност се определя в проценти спрямо възможностите на здравия човек.

Съгласно нормативната уредба степената на увреждане/степената на трайно намалена работоспособност е групирана в следните интервали:

- „Няма“;
- „До 50%“;
- „От 50 до 70%“;
- „От 71 до 90%“;
- „Над 90%“.

Въпросът е доброволен, т.е. лицето има възможност да не отговори, ако не желае.

Разпределението на лицата с увреждане/трайно намалена работоспособност не изчерпва данните общо за страната, по области и общини, тъй като в таблиците не са включени неотговорилите лица.

#### 4.12. Деца до 16-годишна възраст със степен на увреждане

Отнася се за лицата до 16 години, като отговорът се посочва от родителите или оторизирано лице в колективните домакинства. Посочен е процентът на степената на увреждане според експертното решение от ДЕЛК или ТЕЛК, за което лицето има документ.

Степента на увреждане се определя в проценти спрямо възможностите на здравия човек.

Съгласно нормативната уредба степената на увреждане е групирана в следните интервали:

- „Няма“;
- „До 50%“;
- „От 50 до 90%“;
- „Над 90%“.

Въпросът е доброволен, т.е. лицето има възможност да не отговори, ако не желае.

Разпределението на децата до 16-годишна възраст със степен на увреждане не изчерпва данните общо за страната, по области и общини, тъй като в таблиците не са включени неотговорилите лица.

#### 4.13. Икономическа активност

**Заети** са лицата на 15 и повече навършени години, които през периода 24 - 30 януари

2011 г.: са извършвали работа за производство на стоки и услуги поне 1 час срещу заплащане (в пари или в натура) или друг доход; не са работили, но са имали работа, от която временно са отсъствали поради отпуск, болест, бременност, раждане и отглеждане на малко дете (за периода, през който са получавали пълния размер на възнаграждението си), неблагоприятни климатични условия, стачка или други причини.

**Безработни** са лицата на 15 и повече навършени години, които не са имали работа през периода 24 - 30 януари 2011 г., като едновременно с това са търсили активно работа в продължение на четири седмици, вкл. наблюдаваната седмица, и са били на разположение да започнат работата до две седмици след 1 февруари.

Категорията **икономически неактивно население** обхваща всички лица, които не са заети, нито са безработни през наблюдавания период.

Разпределението на заетите икономически активни лица по **класове икономически дейности** е извършено съгласно Националната класификация на икономическите дейности (КИД - 2008).

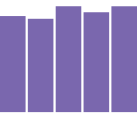
Разпределението на заетите икономически активни лица по **класове професии** е извършено съгласно Националната класификация на професиите и длъжностите (НКПД - 2011).

##### Статус в заетостта:

■ „Работодател“ - лицата, които сами (или в съдружие с други лица) управляват собствено предприятие (фирма, стопанство и др.) и наемат на работа едно или повече лица.

■ „Самостоятелно работещ (без наети)“ - лицата, които сами или в съдружие с други лица управляват собствени предприятия (фирми, стопанства), работят на свободна практика или извършват самостоятелно друга дейност, без да наемат на работа други лица.

■ „Наето лице“ - лицата, които извършват определена работа по трудов договор, договор за служебно правоотношение, граждански или друг договор или устна уговорка и получават възнаграждение в пари или в натура под формата на работна заплата, възнаграждение по граждански договор, надница, комисиона и други.



- „Неплатен семеен работник (член на домакинството, помагач в семейния бизнес без формално заплащане)“ - лицата, които работят без формално заплащане във фирма, предприятие, стопанство на родствено лице от същото домакинство. Ако лицето работи в семейна фирма или предприятие, но има сключен трудов или граждански договор и получава работна заплата или друго възнаграждение, то се счита за наето лице и се включва в категорията „наето лице“.

- „Член на производствена или земеделска кооперация“ - лицата, които са членове на кооперация и работят, за което получават трудов доход, а не само рента. Лицата, които не са членкооператори, а работят в кооперациите по трудов или граждански договор, се считат за наети лица и са включени в категорията „наето лице“.

- „Селскостопански производител за собствена консумация“ - този отговор се отнася за лицата, които произвеждат селскостопанска продукция (от растениевъдство и животновъдство), занимават се с риболов, събиране на диворастващи растения и др. за консумация в домакинството, без да продават. Тук са отнесени и лицата, които са определили себе си в категорията „други“.

- „Никога не е работил/а“ - включени са само лицата, които не са имали предишна работа.

#### 4.14. Домакинства

Обикновено домакинство е:

- едно лице, което живее в самостоятелно жилище, стая или част от стая и е на самостоятелен бюджет;

- две или повече лица, които живеят в едно жилище или част от жилище и имат общ бюджет, независимо дали имат, или нямат родствени връзки.

Общ бюджет има, когато живеещите заедно лица имат общи разходи, т.е. хранят се заедно и поделят разходите за издръжка на деца или други лица без доходи. Не е задължително да се изразходват общо всички средства на всички членове на домакинството, за да се приеме, че лицата са на общ бюджет.

Лицата, които нямат общ бюджет и не се хранят заедно, не образуват едно домакинство, независимо че живеят заедно и дори обитават една стая.

Лицата, които живеят постоянно в студентски или работнически общежития, също образуват обикновено домакинство (едночленно или многочленно).

#### 4.15. Семейства

Семейство са две или повече лица, живеещи в едно домакинство и свързани помежду си с определена степен на родство както по кръвна линия, така и в резултат на брак/съжителство без брак или осиновяване.

##### Едно лице не формира семейство.

Семейство образуват:

- съпрузи (в юридически брак или в съжителство без брак) без деца;

- съпрузи (в юридически брак или в съжителство без брак) с едно или няколко никога невстъпвали в брак деца независимо от възрастта им;

- един родител с едно или повече никога невстъпвали в брак деца независимо от възрастта им.

#### 4.16. Сгради

Преброени са само **жилищни сгради**, в които:

- са намерени домакинства и лица, които живеят обичайно в тях;

- не живее никой, но са годни за живеене, вкл. и новопостроените сгради.

Жилищни сгради са тези постройки, които по първоначално изграждане или чрез преустройство са предназначени за постоянно обитаване и се състоят от едно или повече жилища, заемащи най-малко 60% от разгънатата площ на сградата (§ 5, т. 29 от Допълнителните разпоредби на Закона за устройство на територията).

#### 4.17. Жилище

Жилището е обособено и самостоятелно от гледна точка на конструкцията място, което е пригодено за живеене, състои се от едно или няколко помещения (жилищни и спомага-



телни) и има един или повече самостоятелни изхода на общодостъпна част (стълбище, общ коридор, двор или направо на улицата), независимо от това дали има изградена кухня.

Жилището е заградено със стени, независимо от вида на материала, от който са изградени, и има покрив, така че живеещите в него да могат да се изолират от друга група хора за сън, приготвяне на храна и изобщо за живеене.

Жилището е самостоятелно, т.е. има пряк изход на стълбище, общ коридор, двор или направо на улицата, така че живеещите в него лица да могат да влизат в своето жилище и да излизат от него, без да минават през помещението на други лица.

#### **Източник на вода**

■ „Обществено водоснабдяване“ - водата за жилището се осигурява чрез обществена водопроводна мрежа (напр. ВиК).

■ „Собствен водоизточник“ - водата за жилището се осигурява от извор, кладенец или сондаж в собствения имот.

■ „Обществено водоснабдяване и собствен водоизточник“ - в жилището се използват и двата източника на вода - например за питейно-битови нужди - от обществения водопровод, а за поливане или други цели - от собствения водоизточник.

■ „Няма източник на вода“ - жилището няма достъп до обществено водоснабдяване, нито собствен водоизточник.

#### **Канализация**

■ Свързана с обществената канализация - към жилището е изградена канализационна инсталация, която свързва кухнята, тоалетната, банята или друго помещение с обществената канализационна мрежа. Обикновено за услугата се плаща такса „канал/пречистване“.

■ Свързана с изгребна яма - канализационната инсталация към жилището е свързана с бетоново съоръжение, от което отпадъчните води периодично се изгребват и извозват с цистерна.

■ Свързана със септична яма или друго

пречиствателно съоръжение - жилището или група жилища са свързани със самостоятелно съоръжение (с 2 или 3 камери) за механично утаяване или биологично пречистване на битови отпадъчни води, от което пречистените води се отвеждат и заустват в река или дере.

■ Свързана с попивна (помийна) яма - канализационната инсталация към жилището е свързана със съоръжение, което пропуска отпадъчните води в почвата (изкопана или изградена с камъни или друга зидария без спойка).

■ Няма канализация - жилището не е свързано с канализация или съоръжение (когато няма течаща вода или отпадъчните води се заустват директно в близко дере или река).

### **5. Конфиденциалност на информацията**

Съгласно чл. 25 от Закона за статистиката получаваните и събираните при статистическите изследвания индивидуални данни са статистическа тайна и могат да се използват само за статистически цели. Индивидуалните данни, получени за целите на статистическите изследвания, не могат да се ползват като доказателства пред органите на изпълнителната и съдебната власт.

Националният статистически институт и органите на статистиката и техните служители не могат да разгласяват или предоставят:


■ Индивидуални статистически данни;

■ Статистически данни, които е възможно да бъдат обвързани така, че да се идентифицира определена статистическа единица;

■ Статистическа информация, която общава данните за по-малко от три статистически единици или за съвкупност, в която относителният дял на стойността на изучаван параметър на една единица е над 85% от общата стойност на този параметър за всички единици от съвкупността.

Всички данни в настоящата публикация под прага на конфиденциалност са анонимизирани, така че да не могат да се идентифицират отделни статистически единици.

**I. НАСЕЛЕНИЕ, ДОМАКИНСТВА,  
СЕМЕЙСТВА, ЖИЛИЩНИ СГРАДИ  
И ЖИЛИЩА СПОРЕД ПРЕБРОЯВАНИЯТА**



## 1. Население по пол и възраст

Общини Пол	Общо	Възраст (в навършени години)					
		0 - 4	5 - 9	10 - 14	15 - 19	20 - 24	25 - 29
<b>1985</b>							
<b>Област Плевен</b>	<b>362398</b>	<b>20999</b>	<b>23653</b>	<b>25048</b>	<b>23291</b>	<b>20677</b>	<b>22692</b>
<b>Мъже</b>	<b>180020</b>	<b>10743</b>	<b>12283</b>	<b>12964</b>	<b>11851</b>	<b>10580</b>	<b>11505</b>
<b>Жени</b>	<b>182378</b>	<b>10256</b>	<b>11370</b>	<b>12084</b>	<b>11440</b>	<b>10097</b>	<b>11187</b>
<b>Белене</b>	<b>13241</b>	<b>760</b>	<b>872</b>	<b>814</b>	<b>521</b>	<b>743</b>	<b>958</b>
Мъже	6740	383	466	398	274	383	505
Жени	6501	377	406	416	247	360	453
<b>Гулянци</b>	<b>22299</b>	<b>1001</b>	<b>1046</b>	<b>1137</b>	<b>1000</b>	<b>1007</b>	<b>996</b>
Мъже	11187	534	547	587	524	564	551
Жени	11112	467	499	550	476	443	445
<b>Долна Митрополия</b>	<b>32196</b>	<b>1444</b>	<b>1589</b>	<b>1923</b>	<b>1481</b>	<b>1402</b>	<b>1409</b>
Мъже	15903	729	815	1008	796	787	745
Жени	16293	715	774	915	685	615	664
<b>Долни Дъбник</b>	<b>18634</b>	<b>1011</b>	<b>1111</b>	<b>1185</b>	<b>997</b>	<b>1003</b>	<b>984</b>
Мъже	9262	526	599	615	550	542	517
Жени	9372	485	512	570	447	461	467
<b>Левски</b>	<b>31128</b>	<b>1755</b>	<b>1802</b>	<b>1875</b>	<b>1858</b>	<b>1681</b>	<b>1813</b>
Мъже	15742	901	922	955	1127	897	979
Жени	15386	854	880	920	731	784	834
<b>Никопол</b>	<b>17785</b>	<b>844</b>	<b>934</b>	<b>1063</b>	<b>825</b>	<b>844</b>	<b>846</b>
Мъже	8880	398	485	558	430	475	440
Жени	8905	446	449	505	395	369	406
<b>Искър</b>	<b>11507</b>	<b>580</b>	<b>665</b>	<b>663</b>	<b>507</b>	<b>539</b>	<b>539</b>
Мъже	5676	297	331	342	271	302	288
Жени	5831	283	334	321	236	237	251
<b>Плевен</b>	<b>162076</b>	<b>10314</b>	<b>12033</b>	<b>12958</b>	<b>12809</b>	<b>10488</b>	<b>11732</b>
Мъже	80041	5249	6263	6720	6180	5131	5739
Жени	82035	5065	5770	6238	6629	5357	5993
<b>Пордим</b>	<b>10553</b>	<b>479</b>	<b>546</b>	<b>544</b>	<b>455</b>	<b>444</b>	<b>464</b>
Мъже	5206	250	274	297	277	249	233
Жени	5347	229	272	247	178	195	231
<b>Червен бряг</b>	<b>42979</b>	<b>2811</b>	<b>3055</b>	<b>2886</b>	<b>2838</b>	<b>2526</b>	<b>2951</b>
Мъже	21383	1476	1581	1484	1422	1250	1508
Жени	21596	1335	1474	1402	1416	1276	1443
<b>1992</b>							
<b>Област Плевен</b>	<b>346614</b>	<b>18467</b>	<b>20804</b>	<b>22628</b>	<b>23329</b>	<b>21260</b>	<b>19689</b>
<b>Мъже</b>	<b>171656</b>	<b>9616</b>	<b>10698</b>	<b>11821</b>	<b>12199</b>	<b>10990</b>	<b>9962</b>
<b>Жени</b>	<b>174958</b>	<b>8851</b>	<b>10106</b>	<b>10807</b>	<b>11130</b>	<b>10270</b>	<b>9727</b>
<b>Белене</b>	<b>13857</b>	<b>689</b>	<b>844</b>	<b>817</b>	<b>774</b>	<b>893</b>	<b>923</b>
Мъже	7237	380	416	416	443	516	518
Жени	6620	309	428	401	331	377	405

# I. Население, домакинства, семейства, жилищни сгради и жилища според преброяванията

(Брой)

Възраст (в навършени години)							Общини Пол
30 - 34	35 - 39	40 - 44	45 - 49	50 - 54	55 - 59	60 и повече	
<b>1985</b>							
<b>23231</b>	<b>26964</b>	<b>22329</b>	<b>21399</b>	<b>25529</b>	<b>25801</b>	<b>80785</b>	<b>Област Плевен</b>
<b>11785</b>	<b>13666</b>	<b>11261</b>	<b>10379</b>	<b>12937</b>	<b>12729</b>	<b>37337</b>	<b>Мъже</b>
<b>11446</b>	<b>13298</b>	<b>11068</b>	<b>11020</b>	<b>12592</b>	<b>13072</b>	<b>43448</b>	<b>Жени</b>
<b>866</b>	<b>925</b>	<b>744</b>	<b>787</b>	<b>1093</b>	<b>1086</b>	<b>3072</b>	<b>Белене</b>
468	507	377	400	551	533	1495	Мъже
398	418	367	387	542	553	1577	Жени
<b>992</b>	<b>1190</b>	<b>1334</b>	<b>1481</b>	<b>2139</b>	<b>2222</b>	<b>6754</b>	<b>Гулянци</b>
545	610	649	726	1121	1058	3171	Мъже
447	580	685	755	1018	1164	3583	Жени
<b>1429</b>	<b>1919</b>	<b>1822</b>	<b>1920</b>	<b>2735</b>	<b>3016</b>	<b>10107</b>	<b>Долна Митрополия</b>
718	977	895	899	1380	1464	4690	Мъже
711	942	927	1021	1355	1552	5417	Жени
<b>1024</b>	<b>1112</b>	<b>981</b>	<b>998</b>	<b>1246</b>	<b>1373</b>	<b>5609</b>	<b>Долни Дъбник</b>
557	591	505	476	621	642	2521	Мъже
467	521	476	522	625	731	3088	Жени
<b>1699</b>	<b>2013</b>	<b>1926</b>	<b>1978</b>	<b>2457</b>	<b>2491</b>	<b>7780</b>	<b>Левски</b>
873	1048	926	955	1263	1242	3654	Мъже
826	965	1000	1023	1194	1249	4126	Жени
<b>927</b>	<b>1129</b>	<b>1012</b>	<b>1104</b>	<b>1478</b>	<b>1562</b>	<b>5217</b>	<b>Никопол</b>
483	581	512	535	769	748	2466	Мъже
444	548	500	569	709	814	2751	Жени
<b>568</b>	<b>622</b>	<b>595</b>	<b>681</b>	<b>854</b>	<b>922</b>	<b>3772</b>	<b>Искър</b>
309	319	322	320	431	474	1670	Мъже
259	303	273	361	423	448	2102	Жени
<b>12424</b>	<b>14663</b>	<b>11258</b>	<b>9640</b>	<b>10043</b>	<b>9537</b>	<b>24177</b>	<b>Плевен</b>
6075	7239	5717	4750	5044	4802	11132	Мъже
6349	7424	5541	4890	4999	4735	13045	Жени
<b>453</b>	<b>526</b>	<b>485</b>	<b>560</b>	<b>859</b>	<b>867</b>	<b>3871</b>	<b>Пордим</b>
242	269	238	249	410	419	1799	Мъже
211	257	247	311	449	448	2072	Жени
<b>2849</b>	<b>2865</b>	<b>2172</b>	<b>2250</b>	<b>2625</b>	<b>2725</b>	<b>10426</b>	<b>Червен бряг</b>
1515	1525	1120	1069	1347	1347	4739	Мъже
1334	1340	1052	1181	1278	1378	5687	Жени
<b>1992</b>							
<b>21782</b>	<b>22813</b>	<b>24861</b>	<b>23680</b>	<b>19933</b>	<b>22881</b>	<b>84487</b>	<b>Област Плевен</b>
<b>11025</b>	<b>11445</b>	<b>12563</b>	<b>11914</b>	<b>9586</b>	<b>11281</b>	<b>38556</b>	<b>Мъже</b>
<b>10757</b>	<b>11368</b>	<b>12298</b>	<b>11766</b>	<b>10347</b>	<b>11600</b>	<b>45931</b>	<b>Жени</b>
<b>978</b>	<b>1041</b>	<b>920</b>	<b>857</b>	<b>720</b>	<b>1000</b>	<b>3401</b>	<b>Белене</b>
519	583	523	456	362	492	1613	Мъже
459	458	397	401	358	508	1788	Жени



## 1. Население по пол и възраст

(Продължение)

Общини Пол	Общо	Възраст (в навършени години)					
		0 - 4	5 - 9	10 - 14	15 - 19	20 - 24	25 - 29
<b>Гулянци</b>	<b>20135</b>	<b>863</b>	<b>982</b>	<b>936</b>	<b>780</b>	<b>995</b>	<b>862</b>
Мъже	9957	439	504	482	391	540	436
Жени	10178	424	478	454	389	455	426
<b>Долна Митрополия</b>	<b>29087</b>	<b>1398</b>	<b>1402</b>	<b>1424</b>	<b>1430</b>	<b>1559</b>	<b>1287</b>
Мъже	14285	697	732	769	752	852	674
Жени	14802	701	670	655	678	707	613
<b>Долни Дъбник</b>	<b>17377</b>	<b>982</b>	<b>1078</b>	<b>1099</b>	<b>957</b>	<b>998</b>	<b>915</b>
Мъже	8548	488	560	583	507	541	471
Жени	8829	494	518	516	450	457	444
<b>Левски</b>	<b>29127</b>	<b>1516</b>	<b>1684</b>	<b>1739</b>	<b>1559</b>	<b>1686</b>	<b>1584</b>
Мъже	14656	812	882	946	851	882	821
Жени	14471	704	802	793	708	804	763
<b>Никопол</b>	<b>15840</b>	<b>697</b>	<b>849</b>	<b>840</b>	<b>666</b>	<b>853</b>	<b>743</b>
Мъже	7818	352	425	427	339	447	420
Жени	8022	345	424	413	327	406	323
<b>Искър</b>	<b>10228</b>	<b>536</b>	<b>507</b>	<b>590</b>	<b>468</b>	<b>520</b>	<b>462</b>
Мъже	5038	293	265	300	237	262	255
Жени	5190	243	242	290	231	258	207
<b>Плевен</b>	<b>160480</b>	<b>9067</b>	<b>10161</b>	<b>11663</b>	<b>13361</b>	<b>11028</b>	<b>10252</b>
Мъже	78962	4717	5177	6014	6876	5533	5027
Жени	81518	4350	4984	5649	6485	5495	5225
<b>Пордим</b>	<b>9607</b>	<b>451</b>	<b>517</b>	<b>597</b>	<b>467</b>	<b>451</b>	<b>395</b>
Мъже	4792	241	286	341	278	250	217
Жени	4815	210	231	256	189	201	178
<b>Червен бряг</b>	<b>40876</b>	<b>2268</b>	<b>2780</b>	<b>2923</b>	<b>2867</b>	<b>2277</b>	<b>2266</b>
Мъже	20363	1197	1451	1543	1525	1167	1123
Жени	20513	1071	1329	1380	1342	1110	1143
2001							
<b>Област Плевен</b>	<b>311985</b>	<b>12370</b>	<b>15063</b>	<b>19643</b>	<b>19215</b>	<b>18287</b>	<b>20175</b>
<b>Мъже</b>	<b>153342</b>	<b>6377</b>	<b>7688</b>	<b>10168</b>	<b>9900</b>	<b>9777</b>	<b>10449</b>
<b>Жени</b>	<b>158643</b>	<b>5993</b>	<b>7375</b>	<b>9475</b>	<b>9315</b>	<b>8510</b>	<b>9726</b>
<b>Белене</b>	<b>12581</b>	<b>392</b>	<b>506</b>	<b>734</b>	<b>678</b>	<b>865</b>	<b>914</b>
Мъже	6570	191	277	365	363	524	549
Жени	6011	201	229	369	315	341	365
<b>Гулянци</b>	<b>16752</b>	<b>538</b>	<b>676</b>	<b>820</b>	<b>536</b>	<b>722</b>	<b>749</b>
Мъже	8245	293	346	426	278	402	390
Жени	8507	245	330	394	258	320	359
<b>Долна Митрополия</b>	<b>25311</b>	<b>960</b>	<b>1211</b>	<b>1310</b>	<b>1088</b>	<b>1107</b>	<b>1278</b>
Мъже	12316	471	589	672	544	613	690
Жени	12995	489	622	638	544	494	588

# I. Население, домакинства, семейства, жилищни сгради и жилища според преброяванията

(Брой)

Възраст (в навършени години)							Общини Пол
30 - 34	35 - 39	40 - 44	45 - 49	50 - 54	55 - 59	60 и повече	
<b>941</b>	<b>976</b>	<b>1045</b>	<b>1260</b>	<b>1352</b>	<b>1898</b>	<b>7245</b>	<b>Гулянци</b>
525	536	550	616	625	964	3349	Мъже
416	440	495	644	727	934	3896	Жени
<b>1336</b>	<b>1261</b>	<b>1535</b>	<b>1826</b>	<b>1795</b>	<b>2456</b>	<b>10378</b>	<b>Долна Митрополия</b>
717	649	769	900	839	1180	4755	Мъже
619	612	766	926	956	1276	5623	Жени
<b>920</b>	<b>946</b>	<b>1056</b>	<b>1005</b>	<b>937</b>	<b>1185</b>	<b>5299</b>	<b>Долни Дъбник</b>
489	499	555	510	451	583	2311	Мъже
431	447	501	495	486	602	2988	Жени
<b>1771</b>	<b>1699</b>	<b>1779</b>	<b>1939</b>	<b>1829</b>	<b>2150</b>	<b>8192</b>	<b>Левски</b>
915	915	903	978	849	1081	3821	Мъже
856	784	876	961	980	1069	4371	Жени
<b>737</b>	<b>824</b>	<b>1021</b>	<b>990</b>	<b>1021</b>	<b>1336</b>	<b>5263</b>	<b>Никопол</b>
382	427	519	497	489	656	2438	Мъже
355	397	502	493	532	680	2825	Жени
<b>493</b>	<b>530</b>	<b>592</b>	<b>590</b>	<b>619</b>	<b>798</b>	<b>3523</b>	<b>Искър</b>
259	281	316	315	297	371	1587	Мъже
234	249	276	275	322	427	1936	Жени
<b>11435</b>	<b>12300</b>	<b>13625</b>	<b>12386</b>	<b>9097</b>	<b>8826</b>	<b>27279</b>	<b>Плевен</b>
5617	5908	6638	6201	4500	4340	12414	Мъже
5818	6392	6987	6185	4597	4486	14865	Жени
<b>401</b>	<b>392</b>	<b>438</b>	<b>523</b>	<b>517</b>	<b>760</b>	<b>3698</b>	<b>Пордим</b>
218	207	234	250	230	362	1678	Мъже
183	185	204	273	287	398	2020	Жени
<b>2770</b>	<b>2844</b>	<b>2850</b>	<b>2304</b>	<b>2046</b>	<b>2472</b>	<b>10209</b>	<b>Червен бряг</b>
1384	1440	1556	1191	944	1252	4590	Мъже
1386	1404	1294	1113	1102	1220	5619	Жени
2001							
<b>20036</b>	<b>19575</b>	<b>21119</b>	<b>21225</b>	<b>24438</b>	<b>20423</b>	<b>80416</b>	<b>Област Плевен</b>
<b>10162</b>	<b>9975</b>	<b>10768</b>	<b>10693</b>	<b>12121</b>	<b>9864</b>	<b>35400</b>	<b>Мъже</b>
<b>9874</b>	<b>9600</b>	<b>10351</b>	<b>10532</b>	<b>12317</b>	<b>10559</b>	<b>45016</b>	<b>Жени</b>
<b>904</b>	<b>848</b>	<b>946</b>	<b>866</b>	<b>913</b>	<b>722</b>	<b>3293</b>	<b>Белене</b>
499	476	507	486	509	346	1478	Мъже
405	372	439	380	404	376	1815	Жени
<b>814</b>	<b>794</b>	<b>907</b>	<b>892</b>	<b>1157</b>	<b>1349</b>	<b>6798</b>	<b>Гулянци</b>
428	416	503	484	594	610	3075	Мъже
386	378	404	408	563	739	3723	Жени
<b>1326</b>	<b>1189</b>	<b>1278</b>	<b>1285</b>	<b>1854</b>	<b>1932</b>	<b>9493</b>	<b>Долна Митрополия</b>
708	648	687	664	906	913	4211	Мъже
618	541	591	621	948	1019	5282	Жени

## 1. Население по пол и възраст

(Продължение)

Общини Пол	Общо	Възраст (в навършени години)					
		0 - 4	5 - 9	10 - 14	15 - 19	20 - 24	25 - 29
<b>Долни Дъбник</b>	<b>15701</b>	<b>763</b>	<b>925</b>	<b>1025</b>	<b>958</b>	<b>869</b>	<b>829</b>
Мъже	7755	408	473	539	535	455	435
Жени	7946	355	452	486	423	414	394
<b>Левски</b>	<b>25995</b>	<b>1007</b>	<b>1246</b>	<b>1556</b>	<b>1354</b>	<b>1387</b>	<b>1491</b>
Мъже	12843	510	650	830	732	724	738
Жени	13152	497	596	726	622	663	753
<b>Никопол</b>	<b>13656</b>	<b>451</b>	<b>591</b>	<b>739</b>	<b>536</b>	<b>677</b>	<b>716</b>
Мъже	6725	230	307	388	264	379	365
Жени	6931	221	284	351	272	298	351
<b>Искър</b>	<b>9107</b>	<b>412</b>	<b>440</b>	<b>518</b>	<b>440</b>	<b>501</b>	<b>467</b>
Мъже	4529	201	212	287	237	270	252
Жени	4578	211	228	231	203	231	215
<b>Плевен</b>	<b>149142</b>	<b>5956</b>	<b>7185</b>	<b>10068</b>	<b>10764</b>	<b>9749</b>	<b>11273</b>
Мъже	72815	3067	3686	5144	5436	5118	5779
Жени	76327	2889	3499	4924	5328	4631	5494
<b>Пордим</b>	<b>8179</b>	<b>346</b>	<b>431</b>	<b>463</b>	<b>330</b>	<b>317</b>	<b>391</b>
Мъже	3996	182	233	250	192	159	207
Жени	4183	164	198	213	138	158	184
<b>Червен бряг</b>	<b>35561</b>	<b>1545</b>	<b>1852</b>	<b>2410</b>	<b>2531</b>	<b>2093</b>	<b>2067</b>
Мъже	17548	824	915	1267	1319	1133	1044
Жени	18013	721	937	1143	1212	960	1023
2011							
<b>Област Плевен</b>	<b>269752</b>	<b>11544</b>	<b>11478</b>	<b>11722</b>	<b>13684</b>	<b>13949</b>	<b>14429</b>
<b>Мъже</b>	<b>132642</b>	<b>5898</b>	<b>5888</b>	<b>6059</b>	<b>7000</b>	<b>7588</b>	<b>7650</b>
<b>Жени</b>	<b>137110</b>	<b>5646</b>	<b>5590</b>	<b>5663</b>	<b>6684</b>	<b>6361</b>	<b>6779</b>
<b>Белене</b>	<b>10318</b>	<b>348</b>	<b>341</b>	<b>367</b>	<b>426</b>	<b>557</b>	<b>659</b>
Мъже	5533	196	177	181	244	358	416
Жени	4785	152	164	186	182	199	243
<b>Гулянци</b>	<b>12336</b>	<b>382</b>	<b>419</b>	<b>454</b>	<b>484</b>	<b>498</b>	<b>463</b>
Мъже	6066	205	208	242	255	276	261
Жени	6270	177	211	212	229	222	202
<b>Долна Митрополия</b>	<b>20064</b>	<b>775</b>	<b>865</b>	<b>886</b>	<b>1040</b>	<b>916</b>	<b>852</b>
Мъже	9837	399	440	436	513	513	452
Жени	10227	376	425	450	527	403	400
<b>Долни Дъбник</b>	<b>11670</b>	<b>565</b>	<b>603</b>	<b>618</b>	<b>630</b>	<b>543</b>	<b>540</b>
Мъже	5715	267	295	328	346	303	283
Жени	5955	298	308	290	284	240	257
<b>Искър</b>	<b>6884</b>	<b>283</b>	<b>322</b>	<b>319</b>	<b>342</b>	<b>338</b>	<b>310</b>
Мъже	3458	143	184	156	175	198	163
Жени	3426	140	138	163	167	140	147

# I. Население, домакинства, семейства, жилищни сгради и жилища според преброяванията

(Брой)

Възраст (в навършени години)							Общини Пол
30 - 34	35 - 39	40 - 44	45 - 49	50 - 54	55 - 59	60 и повече	
<b>861</b>	<b>794</b>	<b>871</b>	<b>934</b>	<b>1090</b>	<b>1057</b>	<b>4725</b>	<b>Долни Дъбник</b>
462	407	456	505	543	510	2027	Мъже
399	387	415	429	547	547	2698	Жени
<b>1675</b>	<b>1630</b>	<b>1720</b>	<b>1631</b>	<b>1918</b>	<b>1809</b>	<b>7571</b>	<b>Левски</b>
868	848	924	826	990	827	3376	Мъже
807	782	796	805	928	982	4195	Жени
<b>765</b>	<b>689</b>	<b>764</b>	<b>835</b>	<b>1092</b>	<b>990</b>	<b>4811</b>	<b>Никопол</b>
414	379	412	430	550	465	2142	Мъже
351	310	352	405	542	525	2669	Жени
<b>461</b>	<b>452</b>	<b>506</b>	<b>529</b>	<b>650</b>	<b>612</b>	<b>3119</b>	<b>Искър</b>
234	246	272	275	348	319	1376	Мъже
227	206	234	254	302	293	1743	Жени
<b>10726</b>	<b>10568</b>	<b>11144</b>	<b>11340</b>	<b>12692</b>	<b>9346</b>	<b>28331</b>	<b>Плевен</b>
5304	5241	5486	5485	6107	4622	12340	Мъже
5422	5327	5658	5855	6585	4724	15991	Жени
<b>385</b>	<b>386</b>	<b>381</b>	<b>413</b>	<b>527</b>	<b>555</b>	<b>3254</b>	<b>Пордим</b>
196	212	204	214	259	261	1427	Мъже
189	174	177	199	268	294	1827	Жени
<b>2119</b>	<b>2225</b>	<b>2602</b>	<b>2500</b>	<b>2545</b>	<b>2051</b>	<b>9021</b>	<b>Червен бряг</b>
1049	1102	1317	1324	1315	991	3948	Мъже
1070	1123	1285	1176	1230	1060	5073	Жени
2011							
<b>16174</b>	<b>17966</b>	<b>18071</b>	<b>17660</b>	<b>19432</b>	<b>20019</b>	<b>83624</b>	<b>Област Плевен</b>
<b>8644</b>	<b>9421</b>	<b>9352</b>	<b>9214</b>	<b>9966</b>	<b>9950</b>	<b>36012</b>	<b>Мъже</b>
<b>7530</b>	<b>8545</b>	<b>8719</b>	<b>8446</b>	<b>9466</b>	<b>10069</b>	<b>47612</b>	<b>Жени</b>
<b>772</b>	<b>767</b>	<b>734</b>	<b>715</b>	<b>830</b>	<b>767</b>	<b>3035</b>	<b>Белене</b>
474	452	417	405	461	418	1334	Мъже
298	315	317	310	369	349	1701	Жени
<b>508</b>	<b>535</b>	<b>665</b>	<b>683</b>	<b>798</b>	<b>863</b>	<b>5584</b>	<b>Гулянци</b>
280	287	368	374	438	457	2415	Мъже
228	248	297	309	360	406	3169	Жени
<b>895</b>	<b>1091</b>	<b>1079</b>	<b>1060</b>	<b>1228</b>	<b>1301</b>	<b>8076</b>	<b>Долна Митрополия</b>
497	592	602	603	662	668	3460	Мъже
398	499	477	457	566	633	4616	Жени
<b>610</b>	<b>593</b>	<b>593</b>	<b>659</b>	<b>740</b>	<b>851</b>	<b>4125</b>	<b>Долни Дъбник</b>
320	309	329	347	373	455	1760	Мъже
290	284	264	312	367	396	2365	Жени
<b>380</b>	<b>359</b>	<b>361</b>	<b>386</b>	<b>460</b>	<b>512</b>	<b>2512</b>	<b>Искър</b>
211	201	197	213	248	264	1105	Мъже
169	158	164	173	212	248	1407	Жени

## 1. Население по пол и възраст

(Продължение и край)

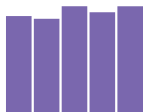
Общини Пол	Общо	Възраст (в навършени години)					
		0 - 4	5 - 9	10 - 14	15 - 19	20 - 24	25 - 29
<b>Кнежа</b>	<b>13803</b>	<b>598</b>	<b>616</b>	<b>675</b>	<b>828</b>	<b>733</b>	<b>688</b>
Мъже	6837	296	323	357	420	416	364
Жени	6966	302	293	318	408	317	324
<b>Левски</b>	<b>19938</b>	<b>709</b>	<b>811</b>	<b>866</b>	<b>972</b>	<b>951</b>	<b>918</b>
Мъже	9794	340	406	452	503	544	506
Жени	10144	369	405	414	469	407	412
<b>Никопол</b>	<b>9305</b>	<b>304</b>	<b>375</b>	<b>325</b>	<b>411</b>	<b>351</b>	<b>361</b>
Мъже	4606	167	187	175	220	207	191
Жени	4699	137	188	150	191	144	170
<b>Плевен</b>	<b>131152</b>	<b>6113</b>	<b>5579</b>	<b>5623</b>	<b>6658</b>	<b>7259</b>	<b>7893</b>
Мъже	63754	3128	2860	2882	3360	3746	4059
Жени	67398	2985	2719	2741	3298	3513	3834
<b>Пордим</b>	<b>6426</b>	<b>241</b>	<b>277</b>	<b>269</b>	<b>340</b>	<b>299</b>	<b>248</b>
Мъже	3130	117	140	157	173	167	147
Жени	3296	124	137	112	167	132	101
<b>Червен бряг</b>	<b>27856</b>	<b>1226</b>	<b>1270</b>	<b>1320</b>	<b>1553</b>	<b>1504</b>	<b>1497</b>
Мъже	13912	640	668	693	791	860	808
Жени	13944	586	602	627	762	644	689

(Брой)

Възраст (в навършени години)							Общини Пол
30 - 34	35 - 39	40 - 44	45 - 49	50 - 54	55 - 59	60 и повече	
<b>767</b>	<b>850</b>	<b>864</b>	<b>906</b>	<b>954</b>	<b>940</b>	<b>4384</b>	<b>Кнежа</b>
410	433	486	472	510	483	1867	Мъже
357	417	378	434	444	457	2517	Жени
<b>983</b>	<b>1111</b>	<b>1327</b>	<b>1344</b>	<b>1527</b>	<b>1482</b>	<b>6937</b>	<b>Левски</b>
500	563	707	709	829	730	3005	Мъже
483	548	620	635	698	752	3932	Жени
<b>393</b>	<b>425</b>	<b>519</b>	<b>504</b>	<b>613</b>	<b>726</b>	<b>3998</b>	<b>Никопол</b>
228	228	299	273	331	354	1746	Мъже
165	197	220	231	282	372	2252	Жени
<b>9085</b>	<b>10227</b>	<b>9801</b>	<b>9287</b>	<b>9733</b>	<b>9959</b>	<b>33935</b>	<b>Плевен</b>
4781	5293	4849	4690	4801	4752	14553	Мъже
4304	4934	4952	4597	4932	5207	19382	Жени
<b>258</b>	<b>308</b>	<b>365</b>	<b>339</b>	<b>383</b>	<b>427</b>	<b>2672</b>	<b>Пордим</b>
126	176	199	194	208	214	1112	Мъже
132	132	166	145	175	213	1560	Жени
<b>1523</b>	<b>1700</b>	<b>1763</b>	<b>1777</b>	<b>2166</b>	<b>2191</b>	<b>8366</b>	<b>Червен бряг</b>
817	887	899	934	1105	1155	3655	Мъже
706	813	864	843	1061	1036	4711	Жени

## 2. Население по семейно положение и пол<sup>1</sup>

Общини	Години на преброяванията	Общо	Семейно положение								(Брой) Непоказано
			неженени/неомъжени		женени/омъжени		разведени		овдовели		
			мъже	жени	мъже	жени	мъже	жени	мъже	жени	
<b>Област Плевен</b>	<b>1985</b>	<b>362398</b>	<b>61686</b>	<b>48637</b>	<b>106736</b>	<b>107634</b>	<b>3670</b>	<b>4761</b>	<b>7928</b>	<b>21346</b>	-
	<b>1992</b>	<b>346614</b>	<b>60114</b>	<b>46149</b>	<b>99319</b>	<b>99523</b>	<b>4066</b>	<b>5349</b>	<b>8153</b>	<b>23933</b>	<b>8</b>
	<b>2001</b>	<b>311985</b>	<b>58344</b>	<b>44678</b>	<b>81339</b>	<b>81260</b>	<b>5631</b>	<b>6814</b>	<b>7595</b>	<b>25359</b>	<b>965</b>
	<b>2011</b>	<b>269752</b>	<b>55443</b>	<b>41316</b>	<b>62387</b>	<b>61650</b>	<b>8032</b>	<b>8203</b>	<b>6780</b>	<b>25941</b>	-
Белене	1985	13241	2101	1488	4192	4229	99	71	348	713	-
	1992	13857	2491	1596	4218	4043	186	123	342	858	-
	2001	12581	2430	1466	3534	3340	266	192	326	998	-
	<b>2011</b>	<b>10318</b>	<b>2332</b>	<b>1165</b>	<b>2595</b>	<b>2398</b>	<b>337</b>	<b>234</b>	<b>269</b>	<b>988</b>	-
Гулянци	1985	22299	3064	2033	7242	7293	175	139	706	1647	-
	1992	20135	2773	1902	6282	6276	185	152	717	1848	-
	2001	16752	2522	1634	4860	4828	250	183	594	1834	47
	<b>2011</b>	<b>12336</b>	<b>2201</b>	<b>1414</b>	<b>3002</b>	<b>2911</b>	<b>372</b>	<b>217</b>	<b>491</b>	<b>1728</b>	-
Долна Митрополия	1985	32196	4367	3231	10232	10340	326	278	978	2444	-
	1992	29087	4072	2894	8864	8849	329	287	1020	2772	-
	2001	25311	4017	3012	6838	6742	509	371	912	2821	89
	<b>2011</b>	<b>20064</b>	<b>4005</b>	<b>2942</b>	<b>4486</b>	<b>4333</b>	<b>633</b>	<b>415</b>	<b>713</b>	<b>2537</b>	-
Долни Дъбник	1985	18634	2944	2078	5528	5551	218	202	572	1541	-
	1992	17377	2860	2061	4942	4975	226	185	520	1608	-
	2001	15701	3085	2285	3846	3769	306	247	498	1624	41
	<b>2011</b>	<b>11670</b>	<b>2423</b>	<b>1886</b>	<b>2569</b>	<b>2454</b>	<b>353</b>	<b>253</b>	<b>370</b>	<b>1362</b>	-
Искър	1985	11507	1690	1219	3519	3552	106	93	361	967	-
	1992	10228	1514	1081	3017	2988	131	99	376	1022	-
	2001	9107	1665	1186	2343	2292	170	130	337	958	26
	<b>2011</b>	<b>6884</b>	<b>1531</b>	<b>1050</b>	<b>1488</b>	<b>1439</b>	<b>219</b>	<b>139</b>	<b>220</b>	<b>798</b>	-
Кнежа <sup>2</sup>	1985	x	x	x	x	x	x	x	x	x	x
	1992	x	x	x	x	x	x	x	x	x	x
	2001	x	x	x	x	x	x	x	x	x	x
	<b>2011</b>	<b>13803</b>	<b>2959</b>	<b>2200</b>	<b>3090</b>	<b>3011</b>	<b>394</b>	<b>327</b>	<b>394</b>	<b>1428</b>	-
Левски	1985	31128	5127	3509	9528	9620	270	265	817	1992	-
	1992	29127	4871	3308	8671	8640	265	297	849	2226	-
	2001	25995	4723	3425	6916	6876	436	422	749	2397	51
	<b>2011</b>	<b>19938</b>	<b>4059</b>	<b>2926</b>	<b>4585</b>	<b>4537</b>	<b>527</b>	<b>462</b>	<b>623</b>	<b>2219</b>	-
Никопол	1985	17785	2736	1945	5463	5516	191	198	490	1246	-
	1992	15840	2389	1676	4780	4775	149	144	500	1427	-
	2001	13656	2368	1585	3662	3624	223	197	456	1508	33
	<b>2011</b>	<b>9305</b>	<b>1770</b>	<b>1106</b>	<b>2246</b>	<b>2164</b>	<b>244</b>	<b>158</b>	<b>346</b>	<b>1271</b>	-
Плевен	1985	162076	30740	26273	45342	45733	1781	2979	2178	7050	-
	1992	160480	30236	25131	44260	44720	2066	3459	2396	8204	8
	2001	149142	29136	23739	38161	38652	2814	4376	2464	9256	544
	<b>2011</b>	<b>131152</b>	<b>26737</b>	<b>21278</b>	<b>30607</b>	<b>30891</b>	<b>4028</b>	<b>5273</b>	<b>2382</b>	<b>9956</b>	-



## 2. Население по семейно положение и пол<sup>1</sup>

(Продължение и край)

Общини	Години на преброяванията	Общо	Семейно положение								Непоказано
			неженени/неомъжени		женени/омъжени		разведени		овдовели		
			мъже	жени	мъже	жени	мъже	жени	мъже	жени	
Пордим	1985	10553	1444	960	3263	3282	96	97	403	1008	-
	1992	9607	1543	939	2754	2753	116	91	379	1032	-
	2001	8179	1365	948	2155	2112	161	131	309	985	13
	<b>2011</b>	<b>6426</b>	<b>1276</b>	<b>901</b>	<b>1453</b>	<b>1407</b>	<b>191</b>	<b>119</b>	<b>210</b>	<b>869</b>	-
Червен бряг	1985	42979	7473	5901	12427	12518	408	439	1075	2738	-
	1992	40876	7365	5561	11531	11504	413	512	1054	2936	-
	2001	35561	7033	5398	9024	9025	496	565	950	2978	92
	<b>2011</b>	<b>27856</b>	<b>6150</b>	<b>4448</b>	<b>6266</b>	<b>6105</b>	<b>734</b>	<b>606</b>	<b>762</b>	<b>2785</b>	-

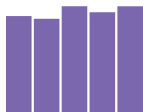
<sup>1</sup> Данните за 1985 г. са по фактическо семейно положение, а за 1992, 2001 и 2011 г. - по юридическо.

<sup>2</sup> Община Кнежа преминава в област Плевен през 2001 година.



## 3. Население на 7 и повече навършени години по степен на завършено образование

Общини	Години на преброяванията	Общо	Степен на завършено образование						Неграмотни <sup>2</sup>	Никога непосеща-вали училище <sup>3</sup>	Дете	(Брой) Непока-зано
			висше	полу-висше	средно	основно <sup>1</sup>	начално	незавър-шено начално				
<b>Област Плевен</b>	<b>1985</b>	<b>332239</b>	<b>15410</b>	<b>10246</b>	<b>90563</b>	<b>113752</b>	<b>73759</b>	<b>28509</b>	-	-	-	-
	<b>1992</b>	<b>320598</b>	<b>19835</b>	<b>11856</b>	<b>108507</b>	<b>103991</b>	<b>50530</b>	<b>21121</b>	<b>4750</b>	-	-	<b>8</b>
	<b>2001</b>	<b>294252</b>	<b>22627</b>	<b>13774</b>	<b>113013</b>	<b>87151</b>	<b>35452</b>	<b>16587</b>	<b>3956</b>	-	<b>827</b>	<b>865</b>
	<b>2011</b>	<b>253505</b>	<b>31194</b>	<b>9676</b>	<b>115999</b>	<b>62012</b>	<b>19523</b>	<b>11931</b>	-	<b>2694</b>	<b>476</b>	-
Белене	1985	12128	259	224	2608	4511	3200	1326	-	-	-	-
	1992	12844	494	224	3794	4864	2487	829	152	-	-	-
	2001	12021	577	315	4395	4270	1674	622	112	-	28	28
	<b>2011</b>	<b>9820</b>	<b>890</b>	<b>231</b>	<b>4557</b>	<b>2868</b>	<b>854</b>	<b>311</b>	-	<b>99</b>	<b>10</b>	-
Гулянци	1985	20898	200	371	3410	8393	7073	1451	-	-	-	-
	1992	18891	301	348	4252	7820	4227	1435	508	-	-	-
	2001	15963	336	369	4406	6801	2927	831	215	-	38	40
	<b>2011</b>	<b>11768</b>	<b>405</b>	<b>287</b>	<b>4461</b>	<b>4604</b>	<b>1367</b>	<b>452</b>	-	<b>171</b>	<b>21</b>	-
Долна Митрополия	1985	30138	326	512	5302	12144	8184	3670	-	-	-	-
	1992	27167	431	510	6472	11678	5713	1792	571	-	-	-
	2001	23943	455	582	7150	9883	3802	1381	541	-	72	77
	<b>2011</b>	<b>18950</b>	<b>733</b>	<b>465</b>	<b>7527</b>	<b>6893</b>	<b>2050</b>	<b>1020</b>	-	<b>229</b>	<b>33</b>	-
Долни Дъбник	1985	17189	252	410	3398	6927	4288	1914	-	-	-	-
	1992	16023	340	425	4190	6431	2953	1271	413	-	-	-
	2001	14596	348	516	4595	5361	2111	1069	508	-	54	34
	<b>2011</b>	<b>10866</b>	<b>544</b>	<b>330</b>	<b>4421</b>	<b>3289</b>	<b>1179</b>	<b>834</b>	-	<b>240</b>	<b>29</b>	-
Искър	1985	10695	117	199	1806	4488	2740	1345	-	-	-	-
	1992	9505	177	229	2256	3941	1933	763	206	-	-	-
	2001	8534	180	263	2582	3646	1162	553	95	-	29	24
	<b>2011</b>	<b>6476</b>	<b>254</b>	<b>191</b>	<b>2674</b>	<b>2328</b>	<b>618</b>	<b>348</b>	-	<b>54</b>	<b>9</b>	-
Кнежа <sup>4</sup>	1985	x	x	x	x	x	x	x	x	x	x	x
	1992	x	x	x	x	x	x	x	x	x	x	x
	2001	x	x	x	x	x	x	x	x	x	x	x
	<b>2011</b>	<b>12949</b>	<b>948</b>	<b>413</b>	<b>5688</b>	<b>3735</b>	<b>1211</b>	<b>774</b>	-	<b>157</b>	<b>23</b>	-
Левски	1985	28638	568	734	6175	11265	7251	2645	-	-	-	-
	1992	27055	797	841	7513	10374	5250	1879	401	-	-	-
	2001	24543	1005	951	8277	8741	3547	1514	393	-	69	46
	<b>2011</b>	<b>18901</b>	<b>1266</b>	<b>653</b>	<b>7912</b>	<b>5966</b>	<b>1933</b>	<b>899</b>	-	<b>246</b>	<b>26</b>	-
Никопол	1985	16583	234	301	2648	6273	5288	1839	-	-	-	-
	1992	14852	296	308	3200	5890	3577	960	621	-	-	-
	2001	12997	306	355	3455	5365	2288	822	342	-	31	33
	<b>2011</b>	<b>8843</b>	<b>321</b>	<b>254</b>	<b>3037</b>	<b>3379</b>	<b>1252</b>	<b>436</b>	-	<b>150</b>	<b>14</b>	-
Плевен	1985	147157	12224	6202	52889	41655	23762	10425	-	-	-	-
	1992	147666	15402	7565	61986	36170	16680	8693	1162	-	-	8
	2001	140636	17862	8703	62813	29442	12612	7224	1125	-	364	491
	<b>2011</b>	<b>122745</b>	<b>23629</b>	<b>5735</b>	<b>60855</b>	<b>19969</b>	<b>6320</b>	<b>5140</b>	-	<b>850</b>	<b>247</b>	-



## 3. Население на 7 и повече навършени години по степен на завършено образование

(Продължение и край)

Общини	Години на преброяванията	Общо	Степен на завършено образование						Неграмотни <sup>2</sup>	Никога не посещавали училище <sup>3</sup>	Дете	Непоказано
			висше	полу-висше	средно	основно <sup>1</sup>	начално	незавършено начално				
Пордим	1985	9862	112	189	1674	4016	3007	864	-	-	-	-
	1992	8966	174	173	2084	3965	1821	625	124	-	-	-
	2001	7700	175	248	2347	3104	1127	571	81	-	34	13
	<b>2011</b>	<b>6061</b>	<b>258</b>	<b>197</b>	<b>2543</b>	<b>2195</b>	<b>476</b>	<b>291</b>	-	<b>92</b>	<b>9</b>	-
Червен бряг	1985	38951	1118	1104	10653	14080	8966	3030	-	-	-	-
	1992	37629	1423	1233	12760	12858	5889	2874	592	-	-	-
	2001	33319	1383	1472	12993	10538	4202	2000	544	-	108	79
	<b>2011</b>	<b>26126</b>	<b>1946</b>	<b>920</b>	<b>12324</b>	<b>6786</b>	<b>2263</b>	<b>1426</b>	-	<b>406</b>	<b>55</b>	-

<sup>1</sup> Вкл. лицата, завършили професионално-технически училища.

<sup>2</sup> През 1985 г. неграмотните не са наблюдавани като отделна категория и са включени в групата „незавършено начално образование“. При преброяването през 2011 г. категорията „неграмотни“ беше наблюдавана в отделен въпрос и не се включва в степените на завършено образование.

<sup>3</sup> При преброяването през 2011 г. за първи път се наблюдава категорията „никога не посещавали училище“.

<sup>4</sup> Община Кнежа преминава в област Плевен през 2001 година.

4. Домакинства по брой на членовете

Общини	Година на преброяванията	Общо	Брой на членовете в домакинството							
			един	два	три	четири	пет	шест	седем	осем и повече
<b>Област Плевен</b>	<b>1985</b>	<b>122001</b>	<b>22616</b>	<b>34662</b>	<b>22537</b>	<b>23238</b>	<b>9266</b>	<b>6819</b>	<b>1835</b>	<b>1028</b>
	<b>1992</b>	<b>117773</b>	<b>21766</b>	<b>35074</b>	<b>22440</b>	<b>21614</b>	<b>8518</b>	<b>5583</b>	<b>1805</b>	<b>973</b>
	<b>2001</b>	<b>113171</b>	<b>25336</b>	<b>34239</b>	<b>22906</b>	<b>17791</b>	<b>7231</b>	<b>3654</b>	<b>1171</b>	<b>843</b>
	<b>2011</b>	<b>110896</b>	<b>34546</b>	<b>34269</b>	<b>20480</b>	<b>12644</b>	<b>5109</b>	<b>2316</b>	<b>857</b>	<b>675</b>
Белене	1985	3997	485	1149	707	685	422	408	101	40
	1992	4443	749	1298	859	767	392	301	58	19
	2001	4436	955	1362	981	670	270	148	37	13
	<b>2011</b>	<b>4097</b>	<b>1300</b>	<b>1216</b>	<b>836</b>	<b>467</b>	<b>176</b>	<b>79</b>	<b>15</b>	<b>8</b>
Гулянци	1985	7031	964	2385	1177	846	723	647	202	87
	1992	6764	1244	2377	1007	734	601	542	186	73
	2001	6168	1484	2166	874	682	490	336	88	48
	<b>2011</b>	<b>5248</b>	<b>1798</b>	<b>1757</b>	<b>702</b>	<b>453</b>	<b>307</b>	<b>143</b>	<b>65</b>	<b>23</b>
Долна Митрополия	1985	10616	1663	3836	1640	1271	969	870	234	133
	1992	10148	2094	3676	1438	1148	790	621	247	134
	2001	9474	2463	3306	1381	1007	606	406	164	141
	<b>2011</b>	<b>8248</b>	<b>2871</b>	<b>2570</b>	<b>1129</b>	<b>782</b>	<b>441</b>	<b>252</b>	<b>101</b>	<b>102</b>
Долни Дъбник	1985	6186	1265	1907	879	850	592	450	156	87
	1992	5848	1292	1765	868	809	511	384	127	92
	2001	5661	1427	1830	854	738	410	228	92	82
	<b>2011</b>	<b>4708</b>	<b>1654</b>	<b>1395</b>	<b>639</b>	<b>483</b>	<b>270</b>	<b>140</b>	<b>71</b>	<b>56</b>
Искър	1985	3813	710	1267	577	439	350	324	102	44
	1992	3584	835	1155	532	391	299	244	91	37
	2001	3317	864	1041	496	395	237	180	61	43
	<b>2011</b>	<b>2791</b>	<b>957</b>	<b>842</b>	<b>388</b>	<b>269</b>	<b>175</b>	<b>93</b>	<b>36</b>	<b>31</b>
Кнежа <sup>1</sup>	1985	x	x	x	x	x	x	x	x	x
	1992	x	x	x	x	x	x	x	x	x
	2001	x	x	x	x	x	x	x	x	x
	<b>2011</b>	<b>5330</b>	<b>1583</b>	<b>1592</b>	<b>844</b>	<b>674</b>	<b>354</b>	<b>153</b>	<b>73</b>	<b>57</b>
Левски	1985	9881	1526	3014	1652	1616	968	749	236	120
	1992	9627	1749	3000	1575	1498	882	601	207	115
	2001	9321	2050	2875	1724	1354	717	399	128	74
	<b>2011</b>	<b>8134</b>	<b>2538</b>	<b>2570</b>	<b>1313</b>	<b>927</b>	<b>454</b>	<b>212</b>	<b>75</b>	<b>45</b>
Никопол	1985	6439	1410	2225	952	883	478	365	88	38
	1992	5581	1150	2023	862	697	429	290	94	36
	2001	5239	1334	1867	856	615	329	160	47	31
	<b>2011</b>	<b>4140</b>	<b>1468</b>	<b>1423</b>	<b>601</b>	<b>326</b>	<b>192</b>	<b>84</b>	<b>25</b>	<b>21</b>
Плевен	1985	55919	10976	13491	12062	13474	3310	1883	423	300
	1992	54561	9161	14480	12535	12543	3317	1751	491	283
	2001	53555	10880	14840	12933	9959	3114	1224	345	260
	<b>2011</b>	<b>54030</b>	<b>15724</b>	<b>16518</b>	<b>11790</b>	<b>6655</b>	<b>2050</b>	<b>794</b>	<b>262</b>	<b>237</b>



4. Домакинства по брой на членовете

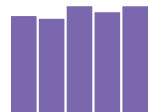
(Продължение и край)

Общини	Години на преброяванията	Общо	Брой на членовете в домакинството							
			един	два	три	четири	пет	шест	седем	осем и повече
Пордим	1985	3868	899	1422	534	424	270	233	56	30
	1992	3456	841	1307	471	342	221	167	68	39
	2001	3097	845	1138	443	273	192	130	44	32
	<b>2011</b>	<b>2716</b>	<b>1001</b>	<b>869</b>	<b>342</b>	<b>234</b>	<b>137</b>	<b>78</b>	<b>29</b>	<b>26</b>
Червен бряг	1985	14251	2718	3966	2357	2750	1184	890	237	149
	1992	13761	2651	3993	2293	2685	1076	682	236	145
	2001	12903	3034	3814	2364	2098	866	443	165	119
	<b>2011</b>	<b>11454</b>	<b>3652</b>	<b>3517</b>	<b>1896</b>	<b>1374</b>	<b>553</b>	<b>288</b>	<b>105</b>	<b>69</b>

<sup>1</sup> Община Кнежа преминава в област Плевен през 2001 година.

5. Семейства по брой на членовете

Общини	Години на преброяванията	Общо	Брой на членовете в семейството				(Брой)
			двама	трима	четирима	пет и повече	
<b>Област Плевен</b>	<b>1985</b>	<b>113459</b>	<b>56240</b>	<b>26955</b>	<b>26665</b>	<b>3599</b>	
	<b>1992</b>	<b>106782</b>	<b>53641</b>	<b>26356</b>	<b>23383</b>	<b>3402</b>	
	<b>2001</b>	<b>94378</b>	<b>48132</b>	<b>26192</b>	<b>17481</b>	<b>2573</b>	
	<b>2011</b>	<b>78139</b>	<b>42890</b>	<b>21691</b>	<b>11351</b>	<b>2207</b>	
Белене	1985	4369	2327	967	991	84	
	1992	4282	2196	1025	986	75	
	2001	3771	1948	1114	665	44	
	<b>2011</b>	<b>2859</b>	<b>1568</b>	<b>864</b>	<b>404</b>	<b>23</b>	
Гулянци	1985	7567	4705	1463	1211	188	
	1992	6622	4202	1230	1022	168	
	2001	5325	3411	1113	682	119	
	<b>2011</b>	<b>3559</b>	<b>2299</b>	<b>733</b>	<b>435</b>	<b>92</b>	
Долна Митрополия	1985	10734	6677	2011	1667	379	
	1992	9357	5951	1708	1343	355	
	2001	7765	4829	1538	1113	285	
	<b>2011</b>	<b>5598</b>	<b>3399</b>	<b>1182</b>	<b>757</b>	<b>260</b>	
Долни Дъбник	1985	5870	3323	1174	1096	277	
	1992	5283	2967	1090	960	266	
	2001	4573	2573	981	784	235	
	<b>2011</b>	<b>3174</b>	<b>1835</b>	<b>698</b>	<b>464</b>	<b>177</b>	
Искър	1985	3725	2259	657	643	166	
	1992	3162	1928	594	492	148	
	2001	2727	1596	594	408	129	
	<b>2011</b>	<b>1953</b>	<b>1176</b>	<b>407</b>	<b>287</b>	<b>83</b>	
Кнежа <sup>1</sup>	1985	x	x	x	x	x	
	1992	x	x	x	x	x	
	2001	x	x	x	x	x	
	<b>2011</b>	<b>3994</b>	<b>2205</b>	<b>1021</b>	<b>619</b>	<b>149</b>	
Левски	1985	10040	5417	2239	2014	370	
	1992	9242	5095	2076	1746	325	
	2001	8107	4381	2101	1404	221	
	<b>2011</b>	<b>5783</b>	<b>3384</b>	<b>1407</b>	<b>831</b>	<b>161</b>	
Никопол	1985	5739	3388	1120	1025	206	
	1992	5042	3105	1044	725	168	
	2001	4171	2500	988	570	113	
	<b>2011</b>	<b>2685</b>	<b>1749</b>	<b>566</b>	<b>288</b>	<b>82</b>	
Плевен	1985	48774	19478	13833	14201	1262	
	1992	48532	20260	14289	12774	1209	
	2001	44859	20041	14573	9319	926	
	<b>2011</b>	<b>38801</b>	<b>19863</b>	<b>12409</b>	<b>5742</b>	<b>787</b>	



5. Семейства по брой на членовете

(Продължение и край) (Брой)

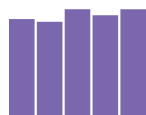
Общини	Години на преброяванията	Общо	Брой на членовете в семейството			
			двама	трима	четирима	пет и повече
Пордим	1985	3428	2237	592	510	89
	1992	2938	1918	545	375	100
	2001	2418	1572	442	323	81
	<b>2011</b>	<b>1739</b>	<b>1097</b>	<b>339</b>	<b>231</b>	<b>72</b>
Червен бряг	1985	13213	6429	2899	3307	578
	1992	12322	6019	2755	2960	588
	2001	10662	5281	2748	2213	420
	<b>2011</b>	<b>7994</b>	<b>4315</b>	<b>2065</b>	<b>1293</b>	<b>321</b>

<sup>1</sup> Община Кнежа преминава в област Плевен през 2001 година.

## 6. Жилищни сгради по вид на сградата

Общини	Общо	Вид на сградата				(Брой)
		жилищна обитавана	жилищна необитавана	жилищна за временно обитаване	жилищна за колективно домакинство	
1985						
<b>Област Плевен</b>	<b>99394</b>	<b>86585</b>	<b>2907</b>	<b>9843</b>	<b>59</b>	
Белене	4770	4463	152	152	3	
Гулянци	9417	8889	186	342	-	
Долна Митрополия	12732	11871	343	516	2	
Долни Дъбник	7291	6572	203	513	3	
Искър	4660	4254	148	258	-	
Кнежа <sup>1</sup>	х	х	х	х	х	
Левски	9867	8900	314	650	3	
Никопол	6796	6130	273	385	8	
Плевен	24891	19142	418	5309	22	
Пордим	4434	3911	159	349	15	
Червен бряг	14536	12453	711	1369	3	
2001						
<b>Област Плевен</b>	<b>100322</b>	<b>80069</b>	<b>11508</b>	<b>8703</b>	<b>42</b>	
Белене	4443	3770	424	244	5	
Гулянци	9191	7854	997	339	1	
Долна Митрополия	14574	12376	1873	324	1	
Долни Дъбник	7617	6195	927	491	4	
Искър	4476	3622	305	549	-	
Кнежа <sup>1</sup>	х	х	х	х	х	
Левски	10123	8445	764	912	2	
Никопол	6812	5582	588	638	4	
Плевен	23498	17234	2912	3336	16	
Пордим	4462	3253	417	786	6	
Червен бряг	15126	11738	2301	1084	3	
2011						
<b>Област Плевен</b>	<b>100578</b>	<b>65444</b>	<b>31666</b>	<b>3447</b>	<b>21</b>	
Белене	3894	2507	1381	-	6	
Гулянци	8670	5012	3630	28	-	
Долна Митрополия	12283	8170	4106	5	2	
Долни Дъбник	7419	4799	2617	1	2	
Искър	4299	2966	1333	-	-	
Кнежа	7243	4918	2241	84	-	
Левски	9567	6767	2797	2	1	
Никопол	6545	3720	2825	-	-	
Плевен	22467	14944	4766	2749	8	
Пордим	4205	2822	1338	43	2	
Червен бряг	13986	8819	4632	535	-	

<sup>1</sup> Община Кнежа преминава в област Плевен през 2001 година.


 7. Жилищни сгради по конструкция на сградата<sup>1</sup>

Общини	Общо	В това число		
		стоманобетонни - едропанелни	стоманобетонни - скелетни	масивни
		1985		
<b>Област Плевен</b>	<b>89551</b>	<b>712</b>	<b>677</b>	<b>79102</b>
Белене	4618	6	17	3827
Гулянци	9075	1	13	8587
Долна Митрополия	12216	2	16	11082
Долни Дъбник	6778	2	17	6581
Искър	4402	-	9	4231
Кнежа <sup>2</sup>	х	х	х	х
Левски	9217	13	23	7285
Никопол	6411	4	17	5110
Плевен	19582	617	506	16834
Пордим	4085	6	3	3153
Червен бряг	13167	61	56	12412
		2001		
<b>Област Плевен</b>	<b>91619</b>	<b>376</b>	<b>1373</b>	<b>81600</b>
Белене	4199	33	37	3574
Гулянци	8852	14	38	8416
Долна Митрополия	14250	24	95	12885
Долни Дъбник	7126	15	63	6904
Искър	3927	32	22	3775
Кнежа <sup>2</sup>	х	х	х	х
Левски	9211	24	153	7381
Никопол	6174	9	116	4766
Плевен	20162	211	753	17853
Пордим	3676	5	9	2776
Червен бряг	14042	38	87	13270
		2011		
<b>Област Плевен</b>	<b>100578</b>	<b>479</b>	<b>869</b>	<b>92515</b>
Белене	3894	34	19	3377
Гулянци	8670	9	53	8366
Долна Митрополия	12283	27	85	11303
Долни Дъбник	7419	11	22	7301
Искър	4299	3	4	4213
Кнежа	7243	17	34	7120
Левски	9567	26	66	7978
Никопол	6545	13	14	5554
Плевен	22467	283	512	20501
Пордим	4205	11	9	3335
Червен бряг	13986	45	51	13467

<sup>1</sup> През 2011 г. в броя на жилищните сгради са включени и жилищните сгради за временно обитаване.

<sup>2</sup> Община Кнежа преминава в област Плевен през 2001 година.

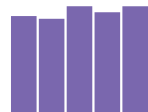


8. Основни характеристики на жилищата<sup>1</sup>

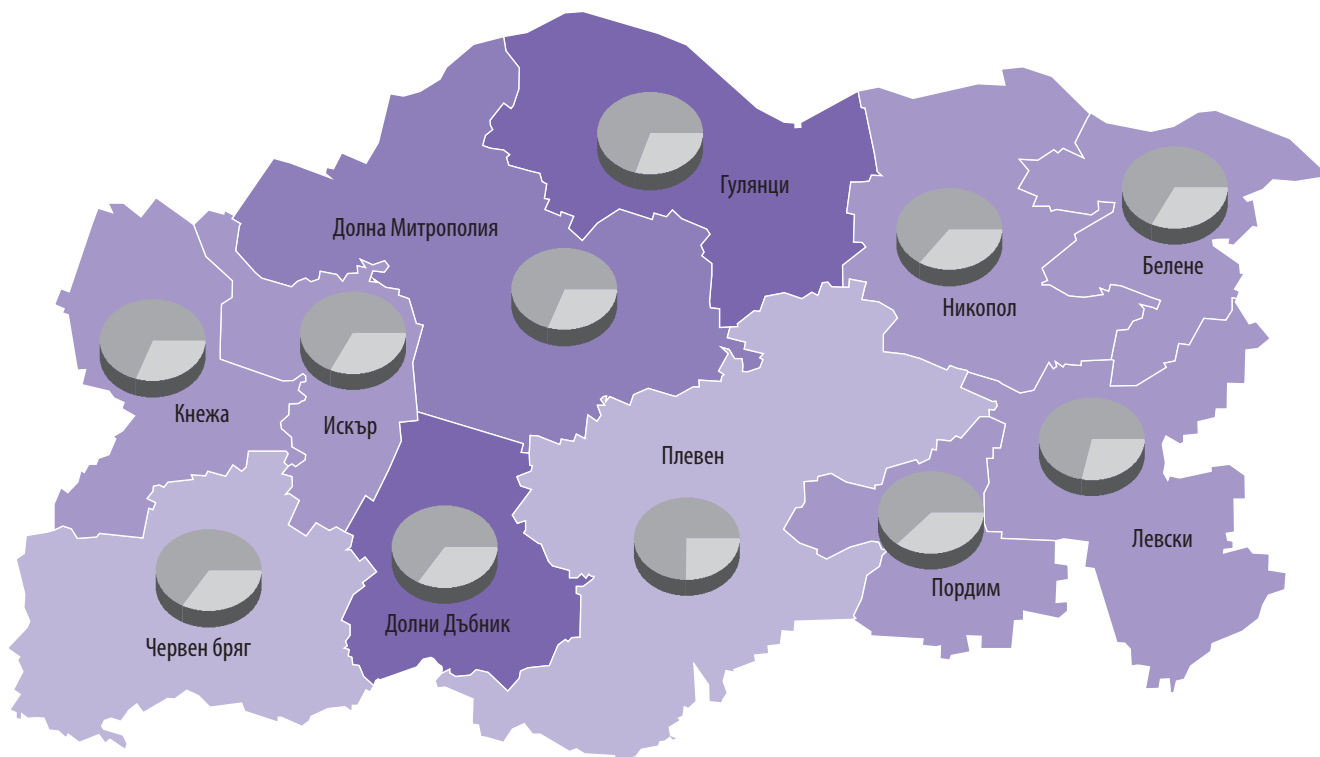
Общинис	Жилища - бр.	Стаи - бр.	Полезна площ - кв. м	
			общо	в т.ч. жилищна
(Брой)				
1992				
<b>Област Плевен</b>	<b>120483</b>	<b>365844</b>	<b>8237107</b>	<b>5195224</b>
Белене	5259	16685	376014	236936
Гулянци	6935	27920	539653	371614
Долна Митрополия	10573	39132	790496	544819
Долни Дъбник	6052	20425	437141	288715
Искър	3727	13129	262256	181985
Кнежа <sup>2</sup>	х	х	х	х
Левски	9911	33452	692617	443771
Никопол	5966	19568	398834	251907
Плевен	53715	138500	3501814	2071320
Пордим	3736	12534	260900	169090
Червен бряг	14609	44499	977382	635067
2001				
<b>Област Плевен</b>	<b>129382</b>	<b>383194</b>	<b>8647762</b>	<b>5508949</b>
Белене	5635	17286	387116	248099
Гулянци	7185	27425	546300	368273
Долна Митрополия	11298	38629	790094	530388
Долни Дъбник	6580	22103	469825	320081
Искър	3562	11952	248210	164512
Кнежа <sup>2</sup>	х	х	х	х
Левски	10267	33484	684369	450207
Никопол	5896	19110	393287	247622
Плевен	59569	154875	3869993	2357608
Пордим	3560	11919	243102	160911
Червен бряг	15830	46411	1015466	661248
2011				
<b>Област Плевен</b>	<b>145492</b>	<b>442959</b>	<b>10741031</b>	<b>7925313</b>
Белене	5748	17830	423170	314297
Гулянци	7202	27065	612469	463149
Долна Митрополия	11316	39236	873710	641847
Долни Дъбник	6800	24509	539270	420071
Искър	4010	14138	303314	221925
Кнежа	7326	23752	539263	401301
Левски	10706	35220	805778	605044
Никопол	6237	20245	462871	332594
Плевен	65616	175348	4694226	3391062
Пордим	4138	14084	304630	231613
Червен бряг	16393	51532	1182330	902410

<sup>1</sup> В данните за 1992 и 2001 г. не са включени вилите, примитивните и подвижните жилища.

<sup>2</sup> Община Кнежа преминава в област Плевен през 2001 година.



Жилища по начин на обитаване и площ



Структура на жилищата по начин на обитаване	Общо за областта
Обитавани	70.3%
Необитавани	29.7%

Средна полезна площ на едно жилище - кв. м
71.5 - 73.0
73.1 - 76.0
76.1 - 79.0
79.1 - 85.0

Общо за областта  
**73.8 кв. м**



**II. НАСЕЛЕНИЕ, ДОМАКИНСТВА,  
СЕМЕЙСТВА, ЖИЛИЩНИ СГРАДИ  
И ЖИЛИЩА ПО ОБЩИНИ**



## II. Население, домакинства, семейства, жилищни сгради и жилища по общини

### 1. Население по възраст, местоживеене и пол

Общини Възраст (в навършени години)	Общо			В градовете			В селата		
	общо	мъже	жени	общо	мъже	жени	общо	мъже	жени
<b>Общо за страната</b>	<b>7364570</b>	<b>3586571</b>	<b>3777999</b>	<b>5338261</b>	<b>2580734</b>	<b>2757527</b>	<b>2026309</b>	<b>1005837</b>	<b>1020472</b>
0 - 4	343163	176483	166680	253354	130318	123036	89809	46165	43644
5 - 9	316643	163076	153567	228112	117347	110765	88531	45729	42802
10 - 14	315466	162159	153307	227198	116532	110666	88268	45627	42641
15 - 19	377585	194099	183486	274906	140192	134714	102679	53907	48772
20 - 24	488807	251720	237087	380603	193264	187339	108204	58456	49748
25 - 29	491088	255616	235472	381492	196083	185409	109596	59533	50063
30 - 34	533945	276726	257219	418744	214733	204011	115201	61993	53208
35 - 39	545332	281170	264162	425332	216578	208754	120000	64592	55408
40 - 44	513814	263969	249845	390370	196935	193435	123444	67034	56410
45 - 49	495672	251056	244616	369769	183121	186648	125903	67935	57968
50 - 54	516851	256509	260342	383322	185706	197616	133529	70803	62726
55 - 59	523827	251297	272530	383315	180295	203020	140512	71002	69510
60 - 64	540980	248710	292270	377388	171509	205879	163592	77201	86391
65 - 69	415431	182565	232866	267070	116661	150409	148361	65904	82457
70 и повече	945966	371416	574550	577286	221460	355826	368680	149956	218724
<b>Област Плевен</b>	<b>269752</b>	<b>132642</b>	<b>137110</b>	<b>179474</b>	<b>88018</b>	<b>91456</b>	<b>90278</b>	<b>44624</b>	<b>45654</b>
0 - 4	11544	5898	5646	7812	3988	3824	3732	1910	1822
5 - 9	11478	5888	5590	7506	3873	3633	3972	2015	1957
10 - 14	11722	6059	5663	7869	4072	3797	3853	1987	1866
15 - 19	13684	7000	6684	9461	4759	4702	4223	2241	1982
20 - 24	13949	7588	6361	9930	5305	4625	4019	2283	1736
25 - 29	14429	7650	6779	10723	5640	5083	3706	2010	1696
30 - 34	16174	8644	7530	12234	6508	5726	3940	2136	1804
35 - 39	17966	9421	8545	13690	7111	6579	4276	2310	1966
40 - 44	18071	9352	8719	13385	6722	6663	4686	2630	2056
45 - 49	17660	9214	8446	12845	6518	6327	4815	2696	2119
50 - 54	19432	9966	9466	13847	6888	6959	5585	3078	2507
55 - 59	20019	9950	10069	13959	6792	7167	6060	3158	2902
60 - 64	23111	10889	12222	14755	6930	7825	8356	3959	4397
65 - 69	18195	8197	9998	10163	4652	5511	8032	3545	4487
70 и повече	42318	16926	25392	21295	8260	13035	21023	8666	12357
<b>Белене</b>	<b>10318</b>	<b>5533</b>	<b>4785</b>	<b>8512</b>	<b>4677</b>	<b>3835</b>	<b>1806</b>	<b>856</b>	<b>950</b>
0 - 4	348	196	152	310	174	136	38	22	16
5 - 9	341	177	164	305	157	148	36	20	16
10 - 14	367	181	186	330	167	163	37	14	23
15 - 19	426	244	182	393	226	167	33	18	15
20 - 24	557	358	199	511	336	175	46	22	24
25 - 29	659	416	243	596	374	222	63	42	21
30 - 34	772	474	298	721	444	277	51	30	21
35 - 39	767	452	315	707	421	286	60	31	29
40 - 44	734	417	317	654	369	285	80	48	32



### 1. Население по възраст, местоживеене и пол

(Продължение)

(Брой)

Общини Възраст (в навършени години)	Общо			В градовете			В селата		
	общо	мъже	жени	общо	мъже	жени	общо	мъже	жени
45 - 49	715	405	310	623	354	269	92	51	41
50 - 54	830	461	369	701	382	319	129	79	50
55 - 59	767	418	349	642	353	282	125	65	60
60 - 64	816	417	399	623	333	290	193	84	109
65 - 69	615	269	346	410	191	219	205	78	127
70 и повече	1604	648	956	976	396	590	618	252	366
<b>Гулянци</b>	<b>12336</b>	<b>6066</b>	<b>6270</b>	<b>3207</b>	<b>1575</b>	<b>1632</b>	<b>9129</b>	<b>4491</b>	<b>4638</b>
0 - 4	382	205	177	181	98	83	201	107	94
5 - 9	419	208	211	190	89	101	229	119	110
10 - 14	454	242	212	168	91	77	286	151	135
15 - 19	484	255	229	163	90	73	321	165	156
20 - 24	498	276	222	171	95	76	327	181	146
25 - 29	463	261	202	146	78	68	317	183	134
30 - 34	508	280	228	165	86	79	343	194	149
35 - 39	535	287	248	175	91	84	360	196	164
40 - 44	665	368	297	190	105	85	475	263	212
45 - 49	683	374	309	193	95	98	490	279	211
50 - 54	798	438	360	208	115	93	590	323	267
55 - 59	863	457	406	215	103	112	648	354	254
60 - 64	1138	552	586	257	129	128	881	423	458
65 - 69	1169	505	664	237	100	137	932	405	527
70 и повече	3277	1358	1919	548	210	338	2729	1148	1581
<b>Долна Митрополия</b>	<b>20064</b>	<b>9837</b>	<b>10227</b>	<b>7423</b>	<b>3642</b>	<b>3781</b>	<b>12641</b>	<b>6195</b>	<b>6446</b>
0 - 4	775	399	376	326	154	172	449	245	204
5 - 9	865	440	425	351	180	171	514	260	254
10 - 14	886	436	450	415	203	212	471	233	238
15 - 19	1040	513	527	468	246	222	572	267	305
20 - 24	916	513	403	412	220	192	504	293	211
25 - 29	852	452	400	359	189	170	493	263	230
30 - 34	895	497	398	409	223	186	486	274	212
35 - 39	1091	592	499	533	278	255	558	314	244
40 - 44	1079	602	477	501	266	235	578	336	242
45 - 49	1060	603	457	438	243	195	622	360	262
50 - 54	1228	662	566	447	227	220	781	435	346
55 - 59	1301	668	633	480	229	251	821	439	382
60 - 64	1843	861	982	630	293	337	1213	568	645
65 - 69	1758	777	981	566	255	311	1192	522	670
70 и повече	4475	1822	2653	1088	436	652	3387	1386	2001
<b>Долни Дъбник</b>	<b>11670</b>	<b>5715</b>	<b>5955</b>	<b>4217</b>	<b>2058</b>	<b>2159</b>	<b>7453</b>	<b>3657</b>	<b>3796</b>
0 - 4	565	267	298	172	81	91	393	186	207
5 - 9	603	295	308	204	103	101	399	192	207
10 - 14	618	328	290	226	121	105	392	207	185
15 - 19	630	346	284	246	123	123	384	223	161

## II. Население, домакинства, семейства, жилищни сгради и жилища по общини

### 1. Население по възраст, местоживеене и пол

Общини Възраст (в навършени години)	Общо			В градовете			В селата			(Брой)
	общо	мъже	жени	общо	мъже	жени	общо	мъже	жени	
20 - 24	543	303	240	205	119	86	338	184	154	
25 - 29	540	283	257	232	130	102	308	153	155	
30 - 34	610	320	290	235	124	111	375	196	179	
35 - 39	593	309	284	243	125	118	350	184	166	
40 - 44	593	329	264	262	139	123	331	190	141	
45 - 49	659	347	312	285	144	141	374	203	171	
50 - 54	740	373	367	291	141	150	449	232	217	
55 - 59	851	455	396	319	174	145	532	281	251	
60 - 64	1062	499	563	362	161	201	700	338	362	
65 - 69	935	418	517	291	139	152	644	279	365	
70 и повече	2128	843	1285	644	234	410	1484	609	875	
<b>Искър</b>	<b>6884</b>	<b>3458</b>	<b>3426</b>	<b>3206</b>	<b>1608</b>	<b>1598</b>	<b>3678</b>	<b>1850</b>	<b>1828</b>	
0 - 4	283	143	140	128	62	66	155	81	74	
5 - 9	322	184	138	157	91	66	165	93	72	
10 - 14	319	156	163	132	67	65	187	89	98	
15 - 19	342	175	167	163	80	83	179	95	84	
20 - 24	338	198	140	174	99	75	164	99	65	
25 - 29	310	163	147	153	78	75	157	85	72	
30 - 34	380	211	169	195	107	88	185	104	81	
35 - 39	359	201	158	199	111	88	160	90	70	
40 - 44	361	197	164	186	92	94	175	105	70	
45 - 49	386	213	173	190	99	91	196	114	82	
50 - 54	460	248	212	218	118	100	242	130	112	
55 - 59	512	264	248	255	125	130	257	139	118	
60 - 64	619	301	318	307	153	154	312	148	164	
65 - 69	529	259	270	224	118	106	305	141	164	
70 и повече	1364	545	819	525	208	317	839	367	502	
<b>Кнежа</b>	<b>13803</b>	<b>6837</b>	<b>6966</b>	<b>10500</b>	<b>5199</b>	<b>5301</b>	<b>3303</b>	<b>1638</b>	<b>1665</b>	
0 - 4	598	296	302	490	244	246	108	52	56	
5 - 9	616	323	293	449	238	211	167	85	82	
10 - 14	675	357	318	532	281	251	143	76	67	
15 - 19	828	420	408	645	315	330	183	105	78	
20 - 24	733	416	317	578	319	259	155	97	58	
25 - 29	688	364	324	577	304	273	111	60	51	
30 - 34	767	410	357	614	328	286	153	82	71	
35 - 39	850	433	417	697	358	339	153	75	78	
40 - 44	864	486	378	683	381	302	181	105	76	
45 - 49	906	472	434	724	374	350	182	98	84	
50 - 54	954	510	444	738	386	352	216	124	92	
55 - 59	940	483	457	724	372	352	216	111	105	
60 - 64	1157	555	602	847	396	451	310	159	151	
65 - 69	899	419	480	628	296	332	271	123	148	
70 и повече	2328	893	1435	1574	607	967	754	286	468	



### 1. Население по възраст, местоживеене и пол

(Продължение)

(Брой)

Общини Възраст (в навършени години)	Общо			В градовете			В селата		
	общо	мъже	жени	общо	мъже	жени	общо	мъже	жени
<b>Левски</b>	<b>19938</b>	<b>9794</b>	<b>10144</b>	<b>9872</b>	<b>4809</b>	<b>5063</b>	<b>10066</b>	<b>4985</b>	<b>5081</b>
0 - 4	709	340	369	405	203	202	304	137	167
5 - 9	811	406	405	438	202	216	373	184	189
10 - 14	866	452	414	445	238	207	421	214	207
15 - 19	972	503	469	536	268	268	436	235	201
20 - 24	951	544	407	508	274	234	443	270	173
25 - 29	918	506	412	537	300	237	381	206	175
30 - 34	983	500	483	558	276	282	425	224	201
35 - 39	1111	563	548	629	308	321	482	255	227
40 - 44	1327	707	620	744	385	359	583	322	261
45 - 49	1344	709	635	681	348	333	633	361	302
50 - 54	1527	829	698	795	405	390	732	424	308
55 - 59	1482	730	752	759	356	403	723	374	349
60 - 64	1763	844	919	834	406	428	929	438	491
65 - 69	1584	670	914	633	263	370	951	407	544
70 и повече	3589	1490	2099	1370	557	813	2220	934	1286
<b>Никопол</b>	<b>9305</b>	<b>4606</b>	<b>4699</b>	<b>3186</b>	<b>1570</b>	<b>1616</b>	<b>6119</b>	<b>3036</b>	<b>3083</b>
0 - 4	304	167	137	131	72	59	173	95	78
5 - 9	375	187	188	171	85	86	204	102	102
10 - 14	325	175	150	135	74	61	190	101	89
15 - 19	411	220	191	172	84	88	239	136	103
20 - 24	351	207	144	149	86	63	202	121	81
25 - 29	361	191	170	180	91	89	181	100	81
30 - 34	393	228	165	184	109	75	209	119	90
35 - 39	425	228	197	165	90	75	260	138	122
40 - 44	519	299	220	188	101	87	331	198	133
45 - 49	504	273	231	190	98	92	314	175	139
50 - 54	613	331	282	220	105	115	393	226	167
55 - 59	726	354	372	300	137	163	426	217	209
60 - 64	964	456	508	328	159	169	636	297	339
65 - 69	835	361	474	221	100	121	614	261	353
70 и повече	2199	929	1270	452	179	273	1747	750	997
<b>Плевен</b>	<b>131152</b>	<b>63754</b>	<b>67398</b>	<b>110822</b>	<b>53657</b>	<b>57165</b>	<b>20330</b>	<b>10097</b>	<b>10233</b>
0 - 4	6113	3128	2985	4859	2472	2387	1254	656	598
5 - 9	5579	2860	2719	4423	2276	2147	1156	584	572
10 - 14	5623	2882	2741	4642	2372	2270	981	510	471
15 - 19	6658	3360	3298	5603	2798	2805	1055	562	493
20 - 24	7259	3746	3513	7176	3173	3003	1083	573	510
25 - 29	7893	4059	3834	6849	3512	3337	1044	547	497
30 - 34	9085	4781	4304	8053	4228	3825	1032	553	479
35 - 39	10227	5293	4934	9105	4696	4409	1122	597	525
40 - 44	9801	4849	4951	8723	4256	4467	1078	593	485
45 - 49	9287	4690	4597	8236	4116	4120	1051	574	477



## II. Население, домакинства, семейства, жилищни сгради и жилища по общини

### 1. Население по възраст, местоживеене и пол

Общини Възраст (в навършени години)	Общо			В градовете			В селата			(Брой)
	общо	мъже	жени	общо	мъже	жени	общо	мъже	жени	
50 - 54	9733	4801	4932	8661	4225	4436	1072	576	496	
55 - 59	9959	4752	5207	8704	4117	4587	1255	635	620	
60 - 64	10815	4971	5844	9082	4160	4922	1733	811	922	
65 - 69	7587	3489	4098	5956	2731	3225	1631	758	873	
70 и повече	15533	6093	9440	11750	4525	7225	3783	1568	2215	
<b>Пордим</b>	<b>6426</b>	<b>3130</b>	<b>3296</b>	<b>2001</b>	<b>987</b>	<b>1014</b>	<b>4425</b>	<b>2143</b>	<b>2282</b>	
0 - 4	241	117	124	107	54	53	134	63	71	
5 - 9	277	140	137	104	46	58	173	94	79	
10 - 14	269	157	112	93	54	39	176	93	103	
15 - 19	340	173	167	119	60	59	221	113	108	
20 - 24	299	167	132	125	76	49	174	91	83	
25 - 29	248	147	101	112	64	48	136	83	53	
30 - 34	258	126	132	103	52	51	155	74	81	
35 - 39	308	176	132	120	66	54	188	110	78	
40 - 44	365	199	166	135	68	67	230	131	99	
45 - 49	339	194	145	133	68	65	206	126	80	
50 - 54	383	208	175	151	82	69	232	126	106	
55 - 59	427	214	213	125	59	66	302	155	147	
60 - 64	588	278	310	143	71	72	445	207	238	
65 - 69	516	221	295	118	53	65	398	168	230	
70 и повече	1568	613	965	313	114	199	1255	499	756	
<b>Червен бряг</b>	<b>27856</b>	<b>13912</b>	<b>13944</b>	<b>16528</b>	<b>8236</b>	<b>8292</b>	<b>11328</b>	<b>5676</b>	<b>5652</b>	
0 - 4	1226	640	586	703	374	329	523	266	257	
5 - 9	1270	668	602	714	386	328	556	282	274	
10 - 14	1320	693	627	751	404	347	569	289	280	
15 - 19	1553	791	762	953	469	484	600	322	278	
20 - 24	1504	860	644	921	508	413	583	352	231	
25 - 29	1497	808	689	982	520	462	515	288	227	
30 - 34	1523	817	706	997	531	466	526	286	240	
35 - 39	1700	887	813	1117	567	550	583	320	263	
40 - 44	1763	899	864	1119	560	559	644	339	305	
45 - 49	1777	934	843	1152	579	573	625	355	270	
50 - 54	2166	1105	1061	1417	702	715	749	403	346	
55 - 59	2191	1155	1036	1436	767	669	755	388	367	
60 - 64	2346	1155	1191	1342	669	673	1004	486	518	
65 - 69	1768	809	959	879	406	473	889	403	486	
70 и повече	4252	1691	2561	2045	794	1251	2207	897	1310	



### 2. Население под, във и над трудоспособна възраст по местоживее и пол

Общини Възраст (в навършени години)	Общо			В градовете			В селата		
	общо	мъже	жени	общо	мъже	жени	общо	мъже	жени
<b>Общо за страната</b>	<b>7364570</b>	<b>3586571</b>	<b>3777999</b>	<b>5338261</b>	<b>2580734</b>	<b>2757527</b>	<b>2026309</b>	<b>1005837</b>	<b>1020472</b>
<b>Под трудоспособна</b>	<b>1039949</b>	<b>534921</b>	<b>505028</b>	<b>755196</b>	<b>388014</b>	<b>367182</b>	<b>284753</b>	<b>146907</b>	<b>137846</b>
<b>В трудоспособна</b>	<b>4576904</b>	<b>2403619</b>	<b>2173285</b>	<b>3468965</b>	<b>1790734</b>	<b>1678231</b>	<b>1107939</b>	<b>612885</b>	<b>495054</b>
<b>Над трудоспособна</b>	<b>1747717</b>	<b>648031</b>	<b>1099686</b>	<b>1114100</b>	<b>401986</b>	<b>712114</b>	<b>633617</b>	<b>246045</b>	<b>387572</b>
<b>Област Плевен</b>	<b>269752</b>	<b>132642</b>	<b>137110</b>	<b>179474</b>	<b>88018</b>	<b>91456</b>	<b>90278</b>	<b>44624</b>	<b>45654</b>
Под трудоспособна	37205	19076	18129	24848	12741	12107	12357	6335	6022
В трудоспособна	155601	84232	71369	112775	59797	52978	42826	24435	18391
Над трудоспособна	76946	29334	47612	41851	15480	26371	35095	13854	21241
<b>Белене</b>	<b>10318</b>	<b>5533</b>	<b>4785</b>	<b>8512</b>	<b>4677</b>	<b>3835</b>	<b>1806</b>	<b>856</b>	<b>950</b>
Под трудоспособна	1130	591	539	1010	530	480	120	61	59
В трудоспособна	6407	3862	2545	5691	3435	2256	716	427	289
Над трудоспособна	2781	1080	1701	1811	712	1099	970	368	602
<b>Гулянци</b>	<b>12336</b>	<b>6066</b>	<b>6270</b>	<b>3207</b>	<b>1575</b>	<b>1632</b>	<b>9129</b>	<b>4491</b>	<b>4638</b>
Под трудоспособна	1337	702	635	565	291	274	772	411	361
В трудоспособна	5746	3280	2466	1680	925	755	4066	2355	1711
Над трудоспособна	5253	2084	3169	962	359	603	4291	1725	2566
<b>Долна Митрополия</b>	<b>20064</b>	<b>9837</b>	<b>10227</b>	<b>7423</b>	<b>3642</b>	<b>3781</b>	<b>12641</b>	<b>6195</b>	<b>6446</b>
Под трудоспособна	2734	1381	1353	1185	595	590	1549	786	763
В трудоспособна	9745	5487	4258	4128	2237	1891	5617	3250	2367
Над трудоспособна	7585	2969	4616	2110	810	1300	5475	2159	3316
<b>Долни Дъбник</b>	<b>11670</b>	<b>5715</b>	<b>5955</b>	<b>4217</b>	<b>2058</b>	<b>2159</b>	<b>7453</b>	<b>3657</b>	<b>3796</b>
Под трудоспособна	1924	961	963	657	328	329	1267	633	634
В трудоспособна	5925	3298	2627	2370	1303	1067	3555	1995	1560
Над трудоспособна	3821	1456	2365	1190	427	763	2631	1029	1602
<b>Искър</b>	<b>6884</b>	<b>3458</b>	<b>3426</b>	<b>3206</b>	<b>1608</b>	<b>1598</b>	<b>3678</b>	<b>1850</b>	<b>1828</b>
Под трудоспособна	993	521	472	450	239	211	543	282	261
В трудоспособна	3581	2034	1547	1808	998	810	1773	1036	737
Над трудоспособна	2310	903	1407	948	371	577	1362	532	830
<b>Кнежа</b>	<b>13803</b>	<b>6837</b>	<b>6966</b>	<b>10500</b>	<b>5199</b>	<b>5301</b>	<b>3303</b>	<b>1638</b>	<b>1665</b>
Под трудоспособна	2034	1047	987	1584	818	766	450	229	221
В трудоспособна	7737	4275	3462	6130	3345	2785	1607	930	677
Над трудоспособна	4032	1515	2517	2786	1036	1750	1246	479	767
<b>Левски</b>	<b>19938</b>	<b>9794</b>	<b>10144</b>	<b>9872</b>	<b>4809</b>	<b>5063</b>	<b>10066</b>	<b>4985</b>	<b>5081</b>
Под трудоспособна	2565	1289	1276	1388	713	675	1177	576	601
В трудоспособна	10920	5984	4936	5879	3102	2777	5041	2882	2159
Над трудоспособна	6453	2521	3932	2605	994	1611	3848	1527	2321
<b>Никопол</b>	<b>9305</b>	<b>4606</b>	<b>4699</b>	<b>3186</b>	<b>1570</b>	<b>1616</b>	<b>6119</b>	<b>3036</b>	<b>3083</b>
Под трудоспособна	1078	571	507	468	252	216	610	319	291
В трудоспособна	4513	2573	1940	1827	990	837	2686	1583	1103
Над трудоспособна	3714	1462	2252	891	328	563	2823	1134	1689

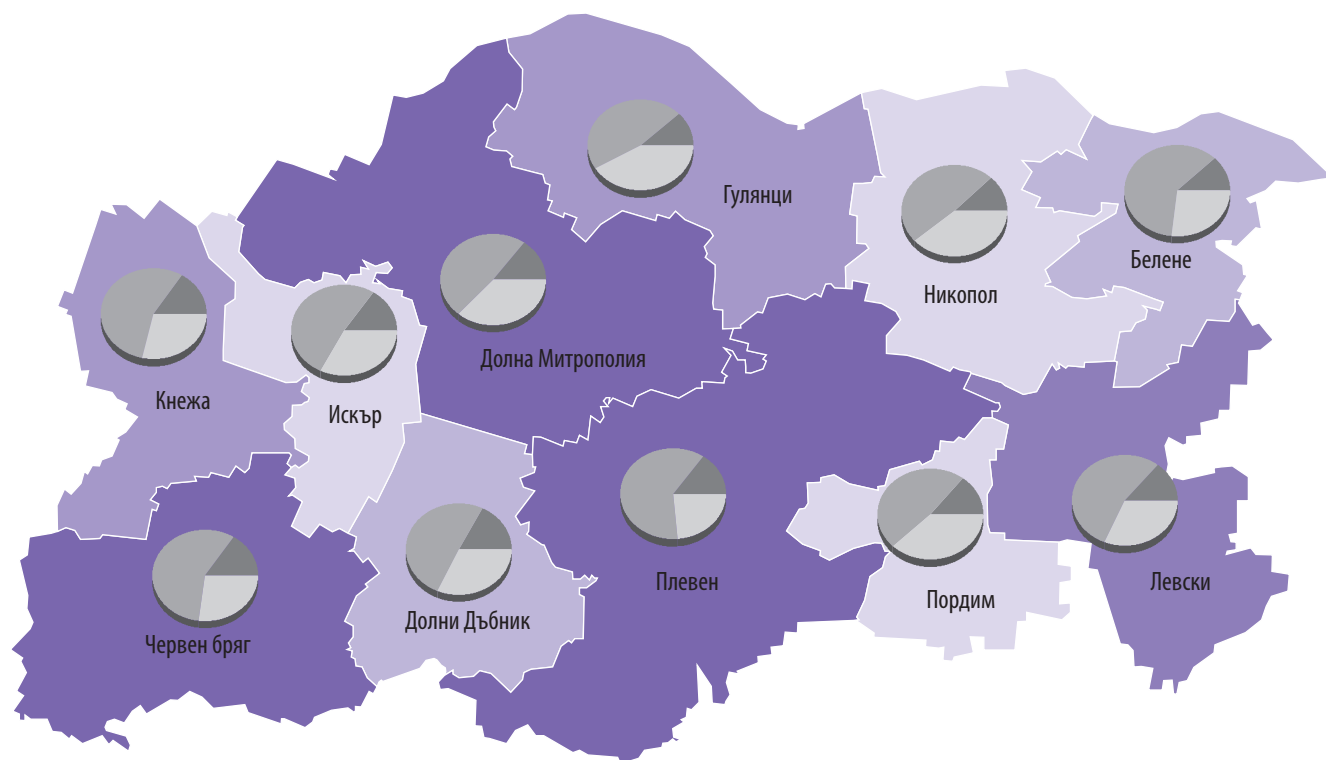
### 2. Население под, във и над трудоспособна възраст по местоживее и пол

(Продължение и край) (Брой)


Общини Възраст (в навършени години)	Общо			В градовете			В селата		
	общо	мъже	жени	общо	мъже	жени	общо	мъже	жени
<b>Плевен</b>	<b>131152</b>	<b>63754</b>	<b>67398</b>	<b>110822</b>	<b>53657</b>	<b>57165</b>	<b>20330</b>	<b>10097</b>	<b>10233</b>
Под трудоспособна	18466	9437	9029	14880	7581	7299	3586	1856	1730
В трудоспособна	81815	42828	38987	71745	37251	34494	10070	5577	4493
Над трудоспособна	30871	11489	19382	24197	8825	15372	6674	2664	4010
<b>Пордим</b>	<b>6426</b>	<b>3130</b>	<b>3296</b>	<b>2001</b>	<b>987</b>	<b>1014</b>	<b>4425</b>	<b>2143</b>	<b>2282</b>
Под трудоспособна	847	444	403	325	163	162	522	281	241
В трудоспособна	3075	1742	1333	1140	624	516	1935	1118	817
Над трудоспособна	2504	944	1560	536	200	336	1968	744	1224
<b>Червен бряг</b>	<b>27856</b>	<b>13912</b>	<b>13944</b>	<b>16528</b>	<b>8236</b>	<b>8292</b>	<b>11328</b>	<b>5676</b>	<b>5652</b>
Под трудоспособна	4097	2132	1965	2336	1231	1105	1761	901	860
В трудоспособна	16137	8869	7268	10377	5587	4790	5760	3282	2478
Над трудоспособна	7622	2911	4711	3815	1418	2397	3807	1493	2314



### Население под, във и над трудоспособна възраст




#### Структура на населението под, във и над трудоспособна възраст



#### Общо за областта

13.8 %  
57.7 %  
28.5 %

#### Брой население по общини



Общо за областта  
**269752**

## II. Население, домакинства, семейства, жилищни сгради и жилища по общини

### 3. Население по юридическо семейно положение и възраст

Общини Юридическо семейно положение	Общо	Възраст (в навършени години) <span style="float: right;">(Брой)</span>							
		под 16	16 - 19	20 - 29	30 - 39	40 - 49	50 - 59	60 - 69	70 и повече
<b>Общо за страната</b>	<b>7364570</b>	<b>1039949</b>	<b>312908</b>	<b>979895</b>	<b>1079277</b>	<b>1009486</b>	<b>1040678</b>	<b>956411</b>	<b>945966</b>
<b>Неженен/неомъжена</b>	<b>2921950</b>	<b>1039949</b>	<b>309806</b>	<b>805067</b>	<b>454165</b>	<b>165011</b>	<b>83824</b>	<b>41275</b>	<b>22853</b>
<b>Женен/омъжена</b>	<b>3259954</b>	-	<b>2906</b>	<b>166188</b>	<b>552797</b>	<b>699118</b>	<b>755248</b>	<b>652096</b>	<b>431601</b>
<b>Вдoveц/вдовица</b>	<b>754526</b>	-	<b>42</b>	<b>663</b>	<b>5549</b>	<b>24275</b>	<b>79906</b>	<b>184775</b>	<b>459316</b>
<b>Разведен/разведена</b>	<b>428140</b>	-	<b>154</b>	<b>7977</b>	<b>66766</b>	<b>121082</b>	<b>121700</b>	<b>78265</b>	<b>32196</b>
<b>Област Плевен</b>	<b>269752</b>	<b>37205</b>	<b>11223</b>	<b>28378</b>	<b>34140</b>	<b>35731</b>	<b>39451</b>	<b>41306</b>	<b>42318</b>
Неженен/неомъжена	96759	37205	11109	23138	14136	5673	3104	1602	792
Женен/омъжена	124037	-	111	4929	17456	24681	28819	28601	19440
Вдoveц/вдовица	32721	-	..	..	178	852	2845	7890	20930
Разведен/разведена	16235	-	..	..	2370	4525	4683	3213	1156
<b>Белене</b>	<b>10318</b>	<b>1130</b>	<b>352</b>	<b>1216</b>	<b>1539</b>	<b>1449</b>	<b>1597</b>	<b>1431</b>	<b>1604</b>
Неженен/неомъжена	3497	1130	352	974	581	233	137	66	24
Женен/омъжена	4993	-	-	234	840	997	1197	986	739
Вдoveц/вдовица	1257	-	-	..	..	34	111	281	820
Разведен/разведена	571	-	-	..	..	185	152	98	21
<b>Гулянци</b>	<b>12336</b>	<b>1337</b>	<b>402</b>	<b>961</b>	<b>1043</b>	<b>1348</b>	<b>1661</b>	<b>2307</b>	<b>3277</b>
Неженен/неомъжена	3615	1337	..	809	464	264	172	103	66
Женен/омъжена	5913	-	..	..	508	885	1187	1581	1604
Вдoveц/вдовица	2219	-	-	-	4	37	130	489	1559
Разведен/разведена	589	-	-	6	67	162	172	134	48
<b>Долна Митрополия</b>	<b>20064</b>	<b>2734</b>	<b>832</b>	<b>1768</b>	<b>1986</b>	<b>2139</b>	<b>2529</b>	<b>3601</b>	<b>4475</b>
Неженен/неомъжена	6947	2734	815	1477	989	415	292	151	74
Женен/омъжена	8819	-	..	271	862	1418	1690	2467	2095
Вдoveц/вдовица	3250	-	-	..	15	49	208	751	2224
Разведен/разведена	1048	-	..	..	120	257	339	232	82
<b>Долни Дъбник</b>	<b>11670</b>	<b>1924</b>	<b>492</b>	<b>1083</b>	<b>1203</b>	<b>1252</b>	<b>1591</b>	<b>1997</b>	<b>2128</b>
Неженен/неомъжена	4309	1924	488	878	536	221	146	82	34
Женен/омъжена	5023	-	4	194	595	860	1125	1323	922
Вдoveц/вдовица	1732	-	-	..	..	38	134	433	1117
Разведен/разведена	606	-	-	..	..	133	186	159	55
<b>Искър</b>	<b>6884</b>	<b>993</b>	<b>273</b>	<b>648</b>	<b>739</b>	<b>747</b>	<b>972</b>	<b>1148</b>	<b>1364</b>
Неженен/неомъжена	2581	993	..	546	387	178	105	73	27
Женен/омъжена	2927	-	..	91	301	482	685	754	613
Вдoveц/вдовица	1018	-	-	..	..	15	79	223	690
Разведен/разведена	358	-	-	..	..	72	103	98	34
<b>Кнежа</b>	<b>13803</b>	<b>2034</b>	<b>683</b>	<b>1421</b>	<b>1617</b>	<b>1770</b>	<b>1894</b>	<b>2056</b>	<b>2328</b>
Неженен/неомъжена	5159	2034	670	1163	715	297	161	67	52
Женен/омъжена	6101	-	..	240	800	1212	1376	1410	1051
Вдoveц/вдовица	1822	-	..	..	16	48	165	417	1172
Разведен/разведена	721	-	-	15	86	213	192	162	53



### 3. Население по юридическо семейно положение и възраст

(Продължение и край)		(Брой)							
Общини Юридическо семейно положение	Общо	Възраст (в навършени години)							
		под 16	16 - 19	20 - 29	30 - 39	40 - 49	50 - 59	60 - 69	70 и повече
<b>Левски</b>	<b>19938</b>	<b>2565</b>	<b>793</b>	<b>1869</b>	<b>2094</b>	<b>2671</b>	<b>3009</b>	<b>3347</b>	<b>3590</b>
Неженен/неомъжена	6985	2565	778	1562	990	523	313	169	85
Женен/омъжена	9122	-	15	286	968	1777	2164	2282	1630
Вдовец/вдовица	2842	-	-	..	..	72	232	714	1816
Разведен/разведена	989	-	-	..	..	299	300	182	59
<b>Никопол</b>	<b>9305</b>	<b>1078</b>	<b>337</b>	<b>712</b>	<b>818</b>	<b>1023</b>	<b>1339</b>	<b>1799</b>	<b>2199</b>
Неженен/неомъжена	2876	1078	333	566	391	231	152	77	48
Женен/омъжена	4410	-	4	137	387	659	948	1225	1050
Вдовец/вдовица	1617	-	-	..	..	26	124	394	1070
Разведен/разведена	402	-	-	..	..	107	115	103	31
<b>Плевен</b>	<b>131152</b>	<b>18466</b>	<b>5507</b>	<b>15152</b>	<b>19312</b>	<b>19088</b>	<b>19692</b>	<b>18402</b>	<b>15533</b>
Неженен/неомъжена	48015	18466	5465	12159	7320	2531	1173	598	303
Женен/омъжена	61498	-	..	2807	10419	13451	14667	13022	7091
Вдовец/вдовица	12338	-	-	10	82	402	1268	3085	7491
Разведен/разведена	9301	-	..	..	1491	2704	2584	1697	648
<b>Пордим</b>	<b>6426</b>	<b>847</b>	<b>280</b>	<b>547</b>	<b>566</b>	<b>704</b>	<b>810</b>	<b>1104</b>	<b>1568</b>
Неженен/неомъжена	2177	847	..	464	273	161	88	47	19
Женен/омъжена	2860	-	..	80	251	464	557	768	738
Вдовец/вдовица	1079	-	-	-	..	..	65	223	772
Разведен/разведена	310	-	-	3	..	..	100	66	39
<b>Червен бряг</b>	<b>27856</b>	<b>4097</b>	<b>1272</b>	<b>3001</b>	<b>3223</b>	<b>3540</b>	<b>4357</b>	<b>4114</b>	<b>4252</b>
Неженен/неомъжена	10598	4097	1258	2540	1490	619	365	169	60
Женен/омъжена	12371	-	14	443	1525	2476	3223	2783	1907
Вдовец/вдовица	3547	-	-	..	23	114	329	880	2199
Разведен/разведена	1340	-	-	..	185	331	440	282	86

### 4. Население по фактическо семейно положение и възраст

Общини Фактическо семейно положение	Общо	Възраст (в навършени години)							
		под 15	15-19	20-29	30-39	40-49	50-59	60-69	70 и повече
<b>Общо за страната</b>	<b>7364570</b>	<b>975272</b>	<b>377585</b>	<b>979895</b>	<b>1079277</b>	<b>1009486</b>	<b>1040678</b>	<b>956411</b>	<b>945966</b>
<b>Не в брак (не в съжителство)</b>	<b>3572394</b>	<b>974700</b>	<b>358430</b>	<b>644948</b>	<b>324967</b>	<b>226798</b>	<b>246306</b>	<b>287348</b>	<b>508897</b>
<b>В брак</b>	<b>3212742</b>	-	<b>2137</b>	<b>159406</b>	<b>542431</b>	<b>688266</b>	<b>745463</b>	<b>646325</b>	<b>428714</b>
<b>В съжителство без брак</b>	<b>579434</b>	<b>572</b>	<b>17018</b>	<b>175541</b>	<b>211879</b>	<b>94422</b>	<b>48909</b>	<b>22738</b>	<b>8355</b>
<b>Област Плевен</b>	<b>269752</b>	<b>34744</b>	<b>13684</b>	<b>28378</b>	<b>34140</b>	<b>35731</b>	<b>39451</b>	<b>41306</b>	<b>42318</b>
Не в брак (не в съжителство)	127267	34717	12879	17667	10191	8061	9196	11913	22643
В брак	121933	-	68	4643	17039	24215	28372	28293	19303
В съжителство без брак	20552	27	737	6068	6910	3455	1883	1100	372
<b>Белене</b>	<b>10318</b>	<b>1056</b>	<b>426</b>	<b>1216</b>	<b>1539</b>	<b>1449</b>	<b>1597</b>	<b>1431</b>	<b>1604</b>
Не в брак (не в съжителство)	4914	1056	424	882	534	380	365	416	857
В брак	4926	-	-	..	821	982	1180	978	734
В съжителство без брак	478	-	..	..	184	87	52	37	13
<b>Гулянци</b>	<b>12336</b>	<b>1255</b>	<b>484</b>	<b>961</b>	<b>1043</b>	<b>1348</b>	<b>1661</b>	<b>2307</b>	<b>3277</b>
Не в брак (не в съжителство)	5770	1255	456	612	338	356	414	680	1659
В брак	5810	-	..	..	493	864	1158	1555	1599
В съжителство без брак	756	-	..	..	212	128	89	72	19
<b>Долна Митрополия</b>	<b>20064</b>	<b>2526</b>	<b>1040</b>	<b>1768</b>	<b>1986</b>	<b>2139</b>	<b>2529</b>	<b>3601</b>	<b>4475</b>
Не в брак (не в съжителство)	9733	2523	939	986	608	533	710	1079	2355
В брак	8605	-	10	244	824	1375	1654	2423	2075
В съжителство без брак	1726	3	91	538	554	231	165	99	45
<b>Долни Дъбник</b>	<b>11670</b>	<b>1786</b>	<b>630</b>	<b>1083</b>	<b>1203</b>	<b>1252</b>	<b>1591</b>	<b>1997</b>	<b>2128</b>
Не в брак (не в съжителство)	5732	1784	578	593	301	276	399	614	1187
В брак	4920	-	..	182	575	834	1106	1306	914
В съжителство без брак	1018	..	..	308	327	142	86	77	27
<b>Искър</b>	<b>6884</b>	<b>924</b>	<b>342</b>	<b>648</b>	<b>739</b>	<b>747</b>	<b>972</b>	<b>1148</b>	<b>1364</b>
Не в брак (не в съжителство)	3368	922	318	364	232	179	241	365	747
В брак	2888	-	..	88	292	473	673	750	611
В съжителство без брак	628	..	..	196	215	95	58	33	6
<b>Кнежа</b>	<b>13803</b>	<b>1889</b>	<b>828</b>	<b>1421</b>	<b>1617</b>	<b>1770</b>	<b>1894</b>	<b>2056</b>	<b>2328</b>
Не в брак (не в съжителство)	6554	1884	739	840	428	378	437	596	1252
В брак	5953	-	9	213	783	1171	1343	1395	1039
В съжителство без брак	1296	5	80	368	406	221	114	65	37
<b>Левски</b>	<b>19938</b>	<b>2386</b>	<b>972</b>	<b>1869</b>	<b>2094</b>	<b>2671</b>	<b>3009</b>	<b>3347</b>	<b>3590</b>
Не в брак (не в съжителство)	9412	2383	894	1165	630	651	734	1010	1945
В брак	8946	-	8	260	940	1742	2128	2254	1614
В съжителство без брак	1580	3	70	444	524	278	147	83	31
<b>Никопол</b>	<b>9305</b>	<b>1004</b>	<b>411</b>	<b>712</b>	<b>818</b>	<b>1023</b>	<b>1339</b>	<b>1799</b>	<b>2199</b>
Не в брак (не в съжителство)	4322	1002	386	405	259	261	346	532	1131
В брак	4373	-	..	134	380	649	942	1218	1046
В съжителство без брак	610	..	..	173	179	113	51	49	22



### 4. Население по фактическо семейно положение и възраст

(Продължение и край)

(Брой)

Общини Фактическо семейно положение	Общо	Възраст (в навършени години)							
		под 15	15-19	20-29	30-39	40-49	50-59	60-69	70 и повече
<b>Плевен</b>	<b>131152</b>	<b>17315</b>	<b>6658</b>	<b>15152</b>	<b>19312</b>	<b>19088</b>	<b>19692</b>	<b>18402</b>	<b>15533</b>
Не в брак (не в съжителство)	61158	17309	6407	9756	5751	4126	4388	5058	8363
В брак	60504	-	18	2657	10198	13229	14462	12899	7041
В съжителство без брак	9490	6	233	2739	3363	1733	842	445	129
<b>Пордим</b>	<b>6426</b>	<b>787</b>	<b>340</b>	<b>547</b>	<b>566</b>	<b>704</b>	<b>810</b>	<b>1104</b>	<b>1568</b>
Не в брак (не в съжителство)	3154	786	310	318	189	175	227	323	826
В брак	2820	-	..	75	242	456	550	763	733
В съжителство без брак	452	..	..	154	135	73	33	18	9
<b>Червен бряг</b>	<b>27856</b>	<b>3816</b>	<b>1553</b>	<b>3001</b>	<b>3223</b>	<b>3540</b>	<b>4357</b>	<b>4114</b>	<b>4252</b>
Не в брак (не в съжителство)	13150	3813	1428	1746	921	746	935	1240	2321
В брак	12188	-	12	420	1491	2440	3176	2752	1897
В съжителство без брак	2518	3	113	835	811	354	246	122	34



## II. Население, домакинства, семейства, жилищни сгради и жилища по общини

### 5. Население по фактическо и юридическо семейно положение

Общини Юридическо семейно положение	Общо	Фактическо семейно положение		
		не в брак (не в съжителство)	в брак	в съжителство без брак
<b>Общо за страната</b>	<b>7364570</b>	<b>3572394</b>	<b>3212742</b>	<b>579434</b>
<b>Неженен/неомъжена</b>	<b>2921950</b>	<b>2479008</b>	-	<b>442942</b>
<b>Женен/омъжена</b>	<b>3259954</b>	<b>25768</b>	<b>3212742</b>	<b>21444</b>
<b>Вдoveц/вдовица</b>	<b>754526</b>	<b>736218</b>	-	<b>18308</b>
<b>Разведен/разведена</b>	<b>428140</b>	<b>331400</b>	-	<b>96740</b>
<b>Област Плевен</b>	<b>269752</b>	<b>127267</b>	<b>121933</b>	<b>20552</b>
Неженен/неомъжена	96759	81792	-	14967
Женен/омъжена	124037	1178	121933	926
Вдoveц/вдовица	32721	31855	-	866
Разведен/разведена	16235	12442	-	3793
<b>Белене</b>	<b>10318</b>	<b>4914</b>	<b>4926</b>	<b>478</b>
Неженен/неомъжена	3497	3204	-	293
Женен/омъжена	4993	39	4926	28
Вдoveц/вдовица	1257	1222	-	35
Разведен/разведена	571	449	-	122
<b>Гулянци</b>	<b>12336</b>	<b>5770</b>	<b>5810</b>	<b>756</b>
Неженен/неомъжена	3615	3074	-	541
Женен/омъжена	5913	70	5810	33
Вдoveц/вдовица	2219	2169	-	50
Разведен/разведена	589	457	-	132
<b>Долна Митрополия</b>	<b>20064</b>	<b>9733</b>	<b>8605</b>	<b>1726</b>
Неженен/неомъжена	6947	5639	-	1308
Женен/омъжена	8819	136	8605	78
Вдoveц/вдовица	3250	3153	-	97
Разведен/разведена	1048	805	-	243
<b>Долни Дъбник</b>	<b>11670</b>	<b>5732</b>	<b>4920</b>	<b>1018</b>
Неженен/неомъжена	4309	3541	-	768
Женен/омъжена	5023	59	4920	44
Вдoveц/вдовица	1732	1666	-	66
Разведен/разведена	606	466	-	140
<b>Искър</b>	<b>6884</b>	<b>3368</b>	<b>2888</b>	<b>628</b>
Неженен/неомъжена	2581	2057	-	524
Женен/омъжена	2927	21	2888	18
Вдoveц/вдовица	1018	994	-	24
Разведен/разведена	358	296	-	62
<b>Кнежа</b>	<b>13803</b>	<b>6554</b>	<b>5953</b>	<b>1296</b>
Неженен/неомъжена	5159	4200	-	959
Женен/омъжена	6101	76	5953	72
Вдoveц/вдовица	1822	1756	-	66
Разведен/разведена	721	522	-	199



5. Население по фактическо и юридическо семейно положение

Общини Юридическо семейно положение	Общо	Фактическо семейно положение			(Брой)
		не в брак (не в съжителство)	в брак	в съжителство без брак	
<b>Левски</b>	<b>19938</b>	<b>9412</b>	<b>8946</b>		<b>1580</b>
Неженен/неомъжена	6985	5755	-		1230
Женен/омъжена	9122	100	8946		76
Вдовец/вдовица	2842	2783	-		59
Разведен/разведена	989	774	-		215
<b>Никопол</b>	<b>9305</b>	<b>4322</b>	<b>4373</b>		<b>610</b>
Неженен/неомъжена	2876	2405	-		471
Женен/омъжена	4410	19	4373		18
Вдовец/вдовица	1617	1568	-		49
Разведен/разведена	402	330	-		72
<b>Плевен</b>	<b>131152</b>	<b>61158</b>	<b>60504</b>		<b>9490</b>
Неженен/неомъжена	48015	41501	-		6514
Женен/омъжена	61498	548	60504		446
Вдовец/вдовица	12338	12034	-		304
Разведен/разведена	9301	7075	-		2226
<b>Пордим</b>	<b>6426</b>	<b>3154</b>	<b>2820</b>		<b>452</b>
Неженен/неомъжена	2177	1820	-		357
Женен/омъжена	2860	19	2820		21
Вдовец/вдовица	1079	1065	-		14
Разведен/разведена	310	250	-		60
<b>Червен бряг</b>	<b>27856</b>	<b>13150</b>	<b>12188</b>		<b>2518</b>
Неженен/неомъжена	10598	8596	-		2002
Женен/омъжена	12371	91	12188		92
Вдовец/вдовица	3547	3445	-		102
Разведен/разведена	1340	1018	-		322

## II. Население, домакинства, семейства, жилищни сгради и жилища по общини

### 6. Население на 7 и повече навършени години по степен на завършено образование, пол и възраст

Общини Пол Възраст	Общо	Степен на завършено образование					Никога непосещавали училище	(Брой) Дете <sup>1</sup>
		висше	средно	основно	начално	незавършено начално		
<b>Общо за страната</b>	<b>6891177</b>	<b>1348650</b>	<b>2990424</b>	<b>1591348</b>	<b>536686</b>	<b>328803</b>	<b>80963</b>	<b>14303</b>
7 - 14	501879	-	-	39237	190068	252807	5464	14303
15 - 19	377585	-	67707	270847	27933	6452	4646	-
20 - 29	979895	202186	574997	130143	41873	15446	15250	-
30 - 39	1079277	325722	532292	165163	35347	10547	10206	-
40 - 49	1009486	256317	565436	149390	23921	7129	7293	-
50 - 59	1040678	250725	548933	197041	29623	7416	6940	-
60 - 69	956411	183572	430063	280197	43968	9117	9494	-
70 и повече	945966	130128	270996	359330	143953	19889	21670	-
<b>Мъже</b>	<b>3343236</b>	<b>556900</b>	<b>1568705</b>	<b>793143</b>	<b>227656</b>	<b>159830</b>	<b>29521</b>	<b>7481</b>
7 - 14	258383	-	-	19430	98280	130400	2792	7481
15 - 19	194099	-	34281	140770	13821	3028	2199	-
20 - 29	507336	79040	319967	73677	20160	7272	7220	-
30 - 39	557896	123869	312571	94768	17026	4962	4700	-
40 - 49	515025	107327	308739	82138	10578	3094	3149	-
50 - 59	507806	102482	283638	104816	11478	2894	2498	-
60 - 69	431275	78512	199312	133224	14932	2843	2452	-
70 и повече	371416	65670	110197	144320	41381	5337	4511	-
<b>Жени</b>	<b>3547941</b>	<b>791750</b>	<b>1421719</b>	<b>798205</b>	<b>309030</b>	<b>168973</b>	<b>51442</b>	<b>6822</b>
7 - 14	243496	-	-	19807	91788	122407	2672	6822
15 - 19	183486	-	33426	130077	14112	3424	2447	-
20 - 29	472559	123146	255030	56466	21713	8174	8030	-
30 - 39	521381	201853	219721	70395	18321	5585	5506	-
40 - 49	494461	148990	256697	67252	13343	4035	4144	-
50 - 59	532872	148243	265295	92225	18145	4522	4442	-
60 - 69	525136	105060	230751	146973	29036	6274	7042	-
70 и повече	574550	64458	160799	215010	102572	14552	17159	-
<b>Област Плевен</b>	<b>253505</b>	<b>40870</b>	<b>115999</b>	<b>62012</b>	<b>19523</b>	<b>11931</b>	<b>2694</b>	<b>476</b>
7 - 14	18497	-	-	1268	7273	9268	212	476
15 - 19	13684	-	1814	10216	1187	291	176	-
20 - 29	28378	4406	16967	4370	1591	493	551	-
30 - 39	34140	8374	18621	5109	1272	404	360	-
40 - 49	35731	8025	21771	4664	738	257	276	-
50 - 59	39451	8222	23554	6227	948	260	240	-
60 - 69	41306	6552	20986	11834	1321	312	301	-
70 и повече	42318	5291	12286	18324	5193	646	578	-
<b>Мъже</b>	<b>124372</b>	<b>16938</b>	<b>61075</b>	<b>30466</b>	<b>8729</b>	<b>5836</b>	<b>1094</b>	<b>234</b>
7 - 14	9575	-	-	602	3866	4764	109	234
15 - 19	7000	-	930	5234	588	161	87	-
20 - 29	15238	1728	9657	2456	854	243	300	-
30 - 39	18065	3111	10958	2988	644	173	191	-
40 - 49	18566	3405	11868	2712	362	115	104	-

### 6. Население на 7 и повече навършени години по степен на завършено образование, пол и възраст

Общини Пол Възраст	Общо	Степен на завършено образование					Никога непосещавали училище	(Брой) Дете <sup>1</sup>
		висше	средно	основно	начално	незавършено начално		
50 - 59	19916	3382	12520	3427	393	102	92	-
60 - 69	19086	2698	10016	5690	484	108	90	-
70 и повече	16926	2614	5126	7357	1538	170	121	-
<b>Жени</b>	<b>129133</b>	<b>23932</b>	<b>54924</b>	<b>31546</b>	<b>10794</b>	<b>6095</b>	<b>1600</b>	<b>242</b>
7 - 14	8922	-	-	666	3407	4504	103	242
15 - 19	6684	-	884	4982	599	130	89	-
20 - 29	13140	2678	7310	1914	737	250	251	-
30 - 39	16075	5263	7663	2121	628	231	169	-
40 - 49	17165	4620	9903	1952	376	142	172	-
50 - 59	19535	4840	11034	2800	555	158	148	-
60 - 69	22220	3854	10970	6144	837	204	211	-
70 и повече	25392	2677	7160	10967	3655	476	457	-
<b>Белене</b>	<b>9820</b>	<b>1121</b>	<b>4557</b>	<b>2868</b>	<b>854</b>	<b>311</b>	<b>99</b>	<b>10</b>
7 - 14	4841	656	1885	1408	562	293	27	10
15 - 19	516	-	44	204	135	125	..	..
20 - 29	956	75	469	297	75	..	..	-
30 - 39	1368	231	858	194	64	..	..	-
40 - 49	1435	289	926	177	33	..	..	-
50 - 59	1506	213	1039	231	13	5	5	-
60 - 69	1404	189	742	439	28	3	3	-
70 и повече	1393	101	383	757	134	11	7	-
<b>Мъже</b>	<b>5265</b>	<b>465</b>	<b>2672</b>	<b>1474</b>	<b>417</b>	<b>161</b>	<b>72</b>	<b>4</b>
7 - 14	286	-	-	14	125	143	-	4
15 - 19	244	-	44	190	6	..	..	-
20 - 29	774	75	445	145	70	-	39	-
30 - 39	926	119	568	161	59	..	..	-
40 - 49	822	106	568	115	25	..	..	-
50 - 59	879	74	621	171	7	3	3	-
60 - 69	686	52	318	292	22	..	..	-
70 и повече	648	39	108	386	103	..	..	-
<b>Жени</b>	<b>4555</b>	<b>656</b>	<b>1885</b>	<b>1394</b>	<b>437</b>	<b>150</b>	<b>27</b>	<b>6</b>
7 - 14	272	-	-	14	129	123	-	6
15 - 19	182	-	24	152	..	..	-	-
20 - 29	442	112	290	33	..	-	..	-
30 - 39	613	183	358	62	8	..	..	-
40 - 49	627	139	418	60	6	..	..	-
50 - 59	718	137	424	147	6	..	..	-
60 - 69	745	62	275	371	31	..	..	-
70 и повече	956	23	96	555	247	20	15	-
<b>Гулянци</b>	<b>11768</b>	<b>692</b>	<b>4461</b>	<b>4604</b>	<b>1367</b>	<b>452</b>	<b>171</b>	<b>21</b>
7 - 14	687	-	-	47	269	331	19	21
15 - 19	484	-	64	357	40	8	15	-
20 - 29	961	73	549	217	73	20	29	-

## II. Население, домакинства, семейства, жилищни сгради и жилища по общини

### 6. Население на 7 и повече навършени години по степен на завършено образование, пол и възраст

Общини Пол Възраст	Общо	Степен на завършено образование					Никога непосещавали училище	(Брой) Дете <sup>1</sup>
		висше	средно	основно	начално	незавършено начално		
30 - 39	1043	97	586	284	42	17	17	-
40 - 49	1348	116	912	272	24	5	19	-
50 - 59	1661	128	1029	440	38	7	19	-
60 - 69	2307	138	867	1181	96	11	14	-
70 и повече	3277	140	454	1806	785	53	39	-
<b>Мъже</b>	<b>5777</b>	<b>272</b>	<b>2450</b>	<b>2237</b>	<b>535</b>	<b>202</b>	<b>68</b>	<b>13</b>
7 - 14	366	-	-	23	156	162	12	13
15 - 19	255	-	35	189	21	5	5	-
20 - 29	537	26	319	130	33	13	16	-
30 - 39	567	17	344	172	25	..	..	-
40 - 49	742	49	521	150	14	..	..	-
50 - 59	895	46	575	247	17	3	7	-
60 - 69	1057	63	424	531	29	3	7	-
70 и повече	1358	71	232	795	240	10	10	-
<b>Жени</b>	<b>5991</b>	<b>420</b>	<b>2011</b>	<b>2367</b>	<b>832</b>	<b>250</b>	<b>103</b>	<b>8</b>
7 - 14	321	-	-	24	113	169	7	8
15 - 19	229	-	29	168	19	3	10	-
20 - 29	424	47	230	87	40	7	13	-
30 - 39	476	80	242	112	17	13	12	-
40 - 49	606	67	391	122	10	3	13	-
50 - 59	766	82	454	193	21	4	12	-
60 - 69	1250	75	443	650	67	8	7	-
70 и повече	1919	69	222	1011	545	43	29	-
<b>Долна Митрополия</b>	<b>18950</b>	<b>1198</b>	<b>7527</b>	<b>6893</b>	<b>2050</b>	<b>1020</b>	<b>229</b>	<b>33</b>
7 - 14	1412	-	-	73	542	751	13	33
15 - 19	1040	-	110	725	148	41	16	-
20 - 29	1768	117	912	491	167	36	45	-
30 - 39	1986	179	979	604	171	28	25	-
40 - 49	2139	183	1319	500	86	23	28	-
50 - 59	2529	194	1548	626	110	26	25	-
60 - 69	3601	275	1769	1348	139	33	37	-
70 и повече	4475	250	890	2526	687	82	40	-
<b>Мъже</b>	<b>9270</b>	<b>484</b>	<b>4039</b>	<b>3313</b>	<b>838</b>	<b>488</b>	<b>90</b>	<b>18</b>
7 - 14	708	-	-	26	278	378	8	18
15 - 19	513	-	60	354	67	23	9	-
20 - 29	965	36	559	253	77	19	21	-
30 - 39	1089	67	562	357	79	10	14	-
40 - 49	1205	76	768	299	38	11	13	-
50 - 59	1330	81	843	344	44	9	9	-
60 - 69	1638	90	823	653	55	10	7	-
70 и повече	1822	134	424	1027	200	28	9	-



### 6. Население на 7 и повече навършени години по степен на завършено образование, пол и възраст

(Продължение)

Общини Пол Възраст	Общо	Степен на завършено образование					Никога непосещавали училище	(Брой) Дете <sup>1</sup>
		висше	средно	основно	начално	незавършено начално		
<b>Жени</b>	<b>9680</b>	<b>714</b>	<b>3488</b>	<b>3580</b>	<b>1212</b>	<b>532</b>	<b>139</b>	<b>15</b>
7 - 14	704	-	-	47	264	373	5	15
15 - 19	527	-	50	371	81	18	7	-
20 - 29	803	81	353	238	90	17	24	-
30 - 39	897	112	417	247	92	18	11	-
40 - 49	934	107	551	201	48	12	15	-
50 - 59	1199	113	705	282	66	17	16	-
60 - 69	1963	185	946	695	84	23	30	-
70 и повече	2653	116	466	1499	487	54	31	-
<b>Долни Дъбник</b>	<b>10866</b>	<b>874</b>	<b>4421</b>	<b>3289</b>	<b>1179</b>	<b>834</b>	<b>240</b>	<b>29</b>
7 - 14	982	-	-	33	355	542	23	29
15 - 19	630	-	60	393	104	53	20	-
20 - 29	1083	77	562	235	106	53	50	-
30 - 39	1203	129	578	330	94	36	36	-
40 - 49	1252	109	731	301	58	31	22	-
50 - 59	1591	134	970	373	77	17	20	-
60 - 69	1997	191	955	683	97	42	29	-
70 и повече	2128	234	565	941	288	60	40	-
<b>Мъже</b>	<b>5325</b>	<b>338</b>	<b>2339</b>	<b>1632</b>	<b>531</b>	<b>390</b>	<b>86</b>	<b>9</b>
7 - 14	500	-	-	13	191	272	15	9
15 - 19	346	-	30	223	51	30	12	-
20 - 29	586	28	338	116	59	27	18	-
30 - 39	629	41	337	182	43	11	15	-
40 - 49	676	36	412	179	29	14	6	-
50 - 59	828	52	528	206	29	5	8	-
60 - 69	917	65	463	335	35	15	4	-
70 и повече	843	116	231	378	94	16	8	-
<b>Жени</b>	<b>5541</b>	<b>536</b>	<b>2082</b>	<b>1657</b>	<b>648</b>	<b>444</b>	<b>154</b>	<b>20</b>
7 - 14	482	-	-	20	164	270	8	20
15 - 19	284	-	30	170	53	23	8	-
20 - 29	497	49	224	119	47	26	32	-
30 - 39	574	88	241	148	51	25	21	-
40 - 49	576	73	319	122	29	17	16	-
50 - 59	763	82	442	167	48	12	12	-
60 - 69	1080	126	492	348	62	27	25	-
70 и повече	1285	118	334	563	194	44	32	-
<b>Искър</b>	<b>6476</b>	<b>445</b>	<b>2674</b>	<b>2328</b>	<b>618</b>	<b>348</b>	<b>54</b>	<b>9</b>
7 - 14	516	-	-	26	205	273	3	9
15 - 19	342	-	47	258	31	..	..	-
20 - 29	648	33	361	174	51	18	11	-
30 - 39	739	66	379	237	35	12	10	-
40 - 49	747	51	433	243	15	..	..	-
50 - 59	972	85	577	266	30	9	5	-
60 - 69	1148	99	563	423	50	9	4	-
70 и повече	1364	111	314	701	201	23	14	-

## II. Население, домакинства, семейства, жилищни сгради и жилища по общини

### 6. Население на 7 и повече навършени години по степен на завършено образование, пол и възраст

(Продължение)

Общини Пол Възраст	Общо	Степен на завършено образование					Никога непосещавали училище	(Брой) Дете <sup>1</sup>
		висше	средно	основно	начално	незавършено начално		
<b>Мъже</b>	<b>3252</b>	<b>167</b>	<b>1485</b>	<b>1118</b>	<b>268</b>	<b>190</b>	<b>20</b>	<b>4</b>
7 - 14	277	-	-	..	106	160	..	4
15 - 19	175	-	24	133	16	..	..	-
20 - 29	361	16	212	85	33	11	4	-
30 - 39	412	17	244	124	18	6	3	-
40 - 49	410	18	248	136	..	-	..	-
50 - 59	512	29	332	136	10	..	..	-
60 - 69	560	36	294	202	24	..	..	-
70 и повече	545	51	131	297	55	6	5	-
<b>Жени</b>	<b>3224</b>	<b>278</b>	<b>1189</b>	<b>1210</b>	<b>350</b>	<b>158</b>	<b>34</b>	<b>5</b>
7 - 14	239	-	-	..	99	113	..	5
15 - 19	167	-	23	125	15	..	..	-
20 - 29	287	17	149	89	18	7	7	-
30 - 39	327	49	135	113	17	6	7	-
40 - 49	337	33	185	107	9	..	..	-
50 - 59	460	56	245	130	20	6	3	-
60 - 69	588	63	269	221	26	6	3	-
70 и повече	819	60	183	404	146	17	9	-
<b>Кнежа</b>	<b>12949</b>	<b>1361</b>	<b>5688</b>	<b>3735</b>	<b>1211</b>	<b>774</b>	<b>157</b>	<b>23</b>
7 - 14	1035	-	-	43	460	493	16	23
15 - 19	828	-	112	590	95	25	6	-
20 - 29	1421	150	855	227	113	59	17	-
30 - 39	1617	238	876	329	90	58	26	-
40 - 49	1770	264	1071	325	62	28	20	-
50 - 59	1894	245	1164	397	52	26	10	-
60 - 69	2056	216	990	724	81	29	16	-
70 и повече	2328	248	620	1100	258	56	46	-
<b>Мъже</b>	<b>6415</b>	<b>513</b>	<b>3058</b>	<b>1837</b>	<b>556</b>	<b>377</b>	<b>63</b>	<b>11</b>
7 - 14	554	-	-	20	250	264	9	11
15 - 19	420	-	56	309	35	15	5	-
20 - 29	780	57	515	115	62	27	4	-
30 - 39	843	74	511	178	41	23	16	-
40 - 49	958	100	607	199	28	15	9	-
50 - 59	993	90	648	216	23	11	5	-
60 - 69	974	80	478	368	33	10	5	-
70 и повече	893	112	243	432	84	12	10	-
<b>Жени</b>	<b>6534</b>	<b>848</b>	<b>2630</b>	<b>1898</b>	<b>655</b>	<b>397</b>	<b>94</b>	<b>12</b>
7 - 14	481	-	-	23	210	229	7	12
15 - 19	408	-	56	281	60	..	..	-
20 - 29	641	93	340	112	51	32	13	-
30 - 39	774	164	365	151	49	35	10	-
40 - 49	812	164	464	126	34	13	11	-
50 - 59	901	155	516	181	29	..	..	-



### 6. Население на 7 и повече навършени години по степен на завършено образование, пол и възраст

(Продължение)

Общини Пол Възраст	Общо	Степен на завършено образование					Никога непосещавали училище	(Брой) Дете <sup>1</sup>
		висше	средно	основно	начално	незавършено начално		
60 - 69	1082	136	512	356	48	19	11	-
70 и повече	1435	136	377	668	174	44	36	-
<b>Левски</b>	<b>18901</b>	<b>1919</b>	<b>7912</b>	<b>5966</b>	<b>1933</b>	<b>899</b>	<b>246</b>	<b>26</b>
7 - 14	1349	-	-	70	562	680	11	26
15 - 19	972	-	108	746	92	16	10	-
20 - 29	1869	211	1034	392	160	32	40	-
30 - 39	2094	346	1073	496	138	24	17	-
40 - 49	2671	384	1646	496	89	25	31	-
50 - 59	3009	360	1761	691	145	28	24	-
60 - 69	3347	317	1485	1244	233	33	35	-
70 и повече	3590	301	805	1831	514	61	78	-
<b>Мъже</b>	<b>9296</b>	<b>812</b>	<b>4366</b>	<b>2800</b>	<b>804</b>	<b>420</b>	<b>81</b>	<b>13</b>
7 - 14	700	-	-	32	301	349	5	13
15 - 19	503	-	61	388	45	6	3	-
20 - 29	1050	85	635	212	84	15	19	-
30 - 39	1063	123	616	255	54	7	8	-
40 - 49	1416	179	929	253	35	10	10	-
50 - 59	1559	147	985	364	46	8	9	-
60 - 69	1514	131	762	524	79	10	8	-
70 и повече	1491	147	378	772	160	15	19	-
<b>Жени</b>	<b>9605</b>	<b>1107</b>	<b>3546</b>	<b>3166</b>	<b>1129</b>	<b>479</b>	<b>165</b>	<b>13</b>
7 - 14	649	-	-	38	261	331	6	13
15 - 19	469	-	47	358	47	10	7	-
20 - 29	819	126	399	180	76	17	21	-
30 - 39	1031	223	457	241	84	17	9	-
40 - 49	1255	205	717	243	54	15	21	-
50 - 59	1450	213	776	327	99	20	15	-
60 - 69	1833	186	723	720	154	23	27	-
70 и повече	2099	154	427	1059	354	46	59	-
<b>Никопол</b>	<b>8843</b>	<b>575</b>	<b>3037</b>	<b>3379</b>	<b>1252</b>	<b>436</b>	<b>150</b>	<b>14</b>
7 - 14	542	-	-	22	205	296	5	14
15 - 19	411	-	44	296	53	11	7	-
20 - 29	712	51	353	185	86	23	14	-
30 - 39	818	75	384	250	81	13	15	-
40 - 49	1023	93	578	274	67	7	4	-
50 - 59	1339	86	690	443	97	12	11	-
60 - 69	1799	133	653	811	164	19	19	-
70 и повече	2199	137	335	1098	499	55	75	-
<b>Мъже</b>	<b>4354</b>	<b>225</b>	<b>1670</b>	<b>1639</b>	<b>559</b>	<b>210</b>	<b>46</b>	<b>5</b>
7 - 14	277	-	-	..	115	148	..	5
15 - 19	220	-	27	150	32	..	..	-
20 - 29	398	20	219	96	46	12	5	-
30 - 39	456	25	224	144	45	9	9	-



## II. Население, домакинства, семейства, жилищни сгради и жилища по общини

### 6. Население на 7 и повече навършени години по степен на завършено образование, пол и възраст

Общини Пол Възраст	Общо	Степен на завършено образование					Никога непосещавали училище	(Брой) Дете <sup>1</sup>
		висше	средно	основно	начално	незавършено начално		
40 - 49	572	34	339	154	41	..	..	-
50 - 59	685	31	372	221	50	8	3	-
60 - 69	817	48	329	367	59	6	8	-
70 и повече	929	67	160	499	171	15	17	-
<b>Жени</b>	<b>4489</b>	<b>350</b>	<b>1367</b>	<b>1740</b>	<b>693</b>	<b>226</b>	<b>104</b>	<b>9</b>
7 - 14	265	-	-	14	90	148	4	9
15 - 19	191	-	17	146	21	..	..	-
20 - 29	314	31	134	89	40	11	9	-
30 - 39	362	50	160	106	36	4	6	-
40 - 49	451	59	239	120	26	..	..	-
50 - 59	654	55	318	222	47	4	8	-
60 - 69	982	85	324	444	105	13	11	-
70 и повече	1270	70	175	599	328	40	58	-
<b>Плевен</b>	<b>122745</b>	<b>29364</b>	<b>60855</b>	<b>19969</b>	<b>6320</b>	<b>5140</b>	<b>850</b>	<b>247</b>
7 - 14	8908	-	-	760	3464	4356	81	247
15 - 19	6658	-	977	5122	403	93	63	-
20 - 29	15152	3199	9581	1482	483	185	222	-
30 - 39	19312	6422	10687	1569	346	141	147	-
40 - 49	19088	5980	11477	1248	183	99	101	-
50 - 59	19692	6041	11557	1709	225	88	72	-
60 - 69	18402	4453	10394	3229	198	62	66	-
70 и повече	15533	3269	6182	4850	1018	116	98	-
<b>Мъже</b>	<b>59452</b>	<b>12243</b>	<b>31099</b>	<b>10050</b>	<b>3010</b>	<b>2537</b>	<b>387</b>	<b>126</b>
7 - 14	4568	-	-	367	1829	2210	36	126
15 - 19	3360	-	471	2602	208	48	31	-
20 - 29	7805	1255	5214	872	247	83	134	-
30 - 39	10074	2456	6301	976	190	66	85	-
40 - 49	9539	2552	6046	768	93	43	37	-
50 - 59	9553	2502	5886	1005	101	34	25	-
60 - 69	8460	1868	4801	1675	71	21	24	-
70 и повече	6093	1610	2380	1785	271	32	15	-
<b>Жени</b>	<b>63293</b>	<b>17121</b>	<b>29756</b>	<b>9919</b>	<b>3310</b>	<b>2603</b>	<b>463</b>	<b>121</b>
7 - 14	4340	-	-	393	1635	2146	45	121
15 - 19	3298	-	506	2520	195	45	32	-
20 - 29	7347	1944	4367	610	236	102	88	-
30 - 39	9238	3966	4386	593	156	75	62	-
40 - 49	9549	3428	5431	480	90	56	64	-
50 - 59	10139	3539	5671	704	124	54	47	-
60 - 69	9942	2585	5593	1554	127	41	42	-
70 и повече	9440	1659	3802	3065	747	84	83	-
<b>Пордим</b>	<b>6061</b>	<b>455</b>	<b>2543</b>	<b>2195</b>	<b>476</b>	<b>291</b>	<b>92</b>	<b>9</b>
7 - 14	422	-	-	29	158	212	14	9
15 - 19	340	-	43	230	43	8	16	-



### 6. Население на 7 и повече навършени години по степен на завършено образование, пол и възраст

(Продължение)

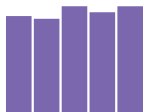
Общини Пол Възраст	Общо	Степен на завършено образование					Никога непосещавали училище	(Брой) Дете <sup>1</sup>
		висше	средно	основно	начално	незавършено начално		
20 - 29	547	28	302	148	42	6	21	-
30 - 39	566	52	307	157	25	16	9	-
40 - 49	704	62	433	184	13	6	6	-
50 - 59	810	76	499	198	22	10	5	-
60 - 69	1104	106	558	394	23	16	7	-
70 и повече	1568	131	401	855	150	17	14	-
<b>Мъже</b>	<b>2945</b>	<b>198</b>	<b>1385</b>	<b>980</b>	<b>208</b>	<b>130</b>	<b>40</b>	<b>4</b>
7 - 14	229	-	-	21	92	104	8	4
15 - 19	173	-	25	113	23	5	7	-
20 - 29	314	11	184	87	19	..	..	-
30 - 39	302	13	190	79	12	..	..	-
40 - 49	393	28	252	103	6	..	..	-
50 - 59	422	33	282	94	10	..	..	-
60 - 69	499	37	268	174	9	8	3	-
70 и повече	613	76	184	309	37	3	4	-
<b>Жени</b>	<b>3116</b>	<b>257</b>	<b>1158</b>	<b>1215</b>	<b>268</b>	<b>161</b>	<b>52</b>	<b>5</b>
7 - 14	193	-	-	8	66	108	6	5
15 - 19	167	-	18	117	20	3	9	-
20 - 29	233	17	118	61	23	5	9	-
30 - 39	264	39	117	78	13	10	7	-
40 - 49	311	34	181	81	7	5	3	-
50 - 59	388	43	217	104	12	8	4	-
60 - 69	605	69	290	220	14	8	4	-
70 и повече	955	55	217	546	113	14	10	-
<b>Червен бряг</b>	<b>26126</b>	<b>2866</b>	<b>12324</b>	<b>6786</b>	<b>2263</b>	<b>1426</b>	<b>406</b>	<b>55</b>
7 - 14	2086	-	-	137	799	1068	27	55
15 - 19	1553	-	181	1157	167	30	18	-
20 - 29	3001	280	1723	641	235	61	61	-
30 - 39	3223	468	1846	630	183	57	39	-
40 - 49	3540	538	2185	646	110	29	32	-
50 - 59	4357	662	2714	766	139	32	44	-
60 - 69	4114	510	2159	1134	187	56	68	-
70 и повече	4252	408	1516	1675	443	93	117	-
<b>Мъже</b>	<b>13021</b>	<b>1221</b>	<b>6512</b>	<b>3386</b>	<b>1003</b>	<b>731</b>	<b>141</b>	<b>27</b>
7 - 14	1110	-	-	73	423	574	13	27
15 - 19	791	-	97	583	84	17	10	-
20 - 29	1668	119	1017	345	124	35	28	-
30 - 39	1704	159	1061	360	78	30	16	-
40 - 49	1833	227	1178	356	47	15	10	-
50 - 59	2260	297	1448	423	56	16	20	-
60 - 69	1964	228	1056	569	68	21	22	-
70 и повече	1691	191	655	677	123	23	22	-

### 6. Население на 7 и повече навършени години по степен на завършено образование, пол и възраст

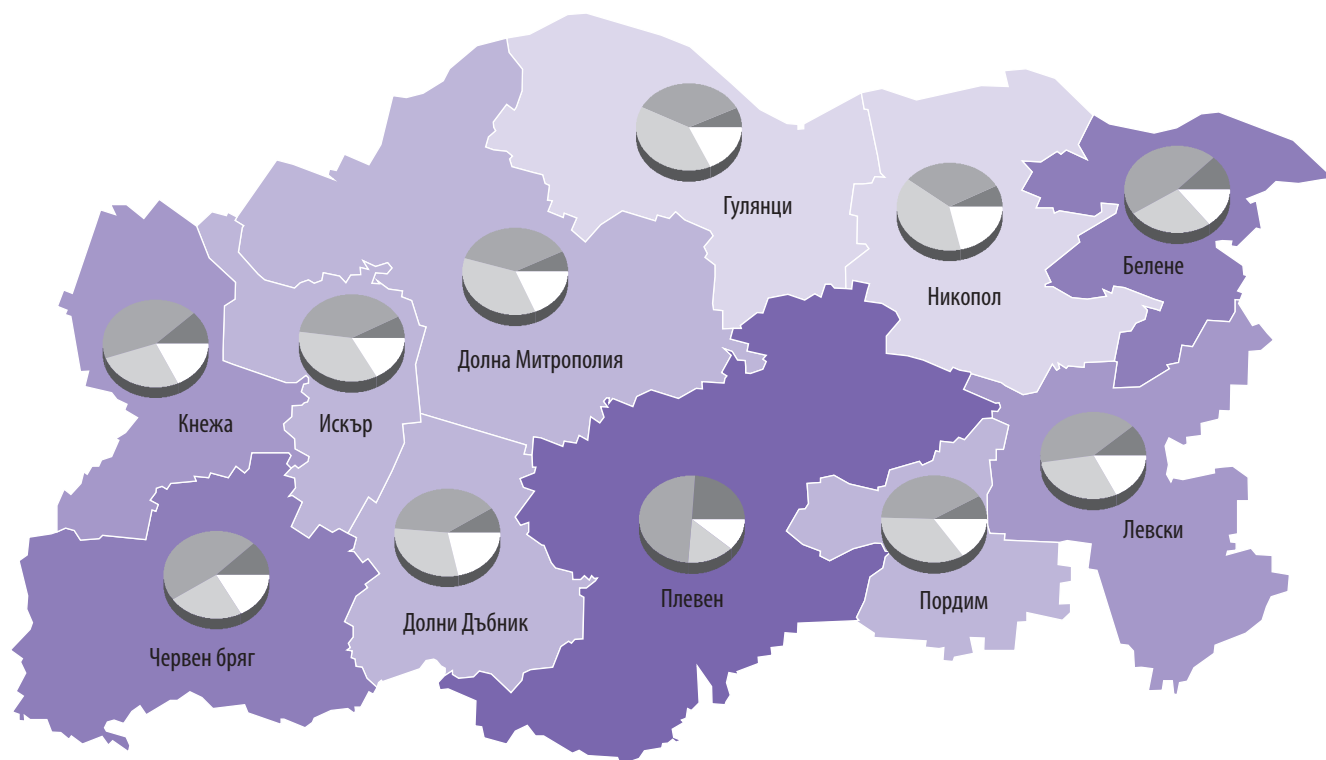
(Продължение и край)

Общини Пол Възраст	Общо	Степен на завършено образование					Никога непосещавали училище	(Брой) Деца <sup>1</sup>
		висше	средно	основно	начално	незавършено начално		
<b>Жени</b>	<b>13105</b>	<b>1645</b>	<b>5812</b>	<b>3400</b>	<b>1260</b>	<b>695</b>	<b>265</b>	<b>28</b>
7 - 14	976	-	-	64	376	494	14	28
15 - 19	762	-	84	574	83	13	8	-
20 - 29	1333	161	706	296	111	26	33	-
30 - 39	1519	309	785	270	105	27	23	-
40 - 49	1707	311	1007	290	63	14	22	-
50 - 59	2097	365	1266	343	83	16	24	-
60 - 69	2150	282	1103	565	119	35	46	-
70 и повече	2561	217	861	998	320	70	95	-

<sup>1</sup> Деца на 7 навършени години, които още не са тръгнали на училище.



Население на 7 и повече навършени години по степен на завършено образование



Структура на населението на 7 и повече навършени години по степен на образование

■ Висше	16.1%
■ Средно	45.8%
■ Основно	24.5%
□ Начално и по-ниско	13.7%

Общо за областта

Относителен дял на населението на 7 и повече навършени години с високо образование (висше и средно)

■ 40.8 - 45.0%
■ 45.1 - 50.0%
■ 50.1 - 55.0%
■ 55.1 - 60.0%
■ 60.1 - 73.5%

Общо за областта  
**61.9%**

## II. Население, домакинства, семейства, жилищни сгради и жилища по общини

### 7. Учащо население по степен на завършено образование и възраст

Общини Степен на завършено образование	Общо	Възраст (в навършени години)							
		под 7	7 - 14	15 - 19	20 - 24	25 - 29	30 - 39	40 - 49	50 и повече
<b>Общо за страната</b>	<b>1076099</b>	<b>3679</b>	<b>457694</b>	<b>289875</b>	<b>192479</b>	<b>60468</b>	<b>39127</b>	<b>15794</b>	<b>16983</b>
Висше	94121	-	-	-	29048	30584	20347	7420	6722
Средно	258747	-	-	42163	157387	28025	16380	6960	7832
Основно	284197	-	37363	234993	5413	1459	1828	1143	1998
Начално	194439	-	181244	11541	429	266	412	202	345
Незавършено начално	244595	3679	239087	1178	202	134	160	69	86
<b>Област Плевен</b>	<b>32985</b>	<b>163</b>	<b>17009</b>	<b>10374</b>	<b>2904</b>	<b>953</b>	<b>734</b>	<b>428</b>	<b>420</b>
Висше	1670	-	-	-	444	452	388	210	176
Средно	4238	-	-	795	2298	461	297	186	201
Основно	10515	-	1217	9014	142	31	43	28	40
Начално	7458	-	6933	493	14	..	..	..	..
Незавършено начално	9104	163	8859	72	6	..	..	..	..
<b>Белене</b>	<b>1115</b>	<b>..</b>	<b>540</b>	<b>351</b>	<b>107</b>	<b>45</b>	<b>43</b>	<b>16</b>	<b>..</b>
Висше	68	-	-	-	16	21	20	8	3
Средно	166	-	-	28	83	..	20	..	..
Основно	359	-	27	317	..	..	3	..	..
Начално	260	-	253	6	..	-	-	-	-
Незавършено начално	262	..	260	-	-	-	-	-	-
<b>Гулянци</b>	<b>1057</b>	<b>9</b>	<b>604</b>	<b>343</b>	<b>41</b>	<b>12</b>	<b>11</b>	<b>18</b>	<b>19</b>
Висше	24	-	-	-	6	..	6	7	..
Средно	76	-	-	14	29	..	..	8	17
Основно	369	-	42	315	4	..	..	3	..
Начално	273	-	256	14	..	-	..	-	-
Незавършено начално	315	9	306	-	-	-	-	-	-
<b>Долна Митрополия</b>	<b>2172</b>	<b>14</b>	<b>1292</b>	<b>685</b>	<b>105</b>	<b>27</b>	<b>20</b>	<b>10</b>	<b>19</b>
Висше	36	-	-	-	12	12	..	4	..
Средно	148	-	-	31	81	12	9	5	10
Основно	656	-	64	568	..	3	4	..	..
Начално	581	-	510	68	..	-	..	-	..
Незавършено начално	751	14	718	18	-	-	-	-	..
<b>Долни Дъбник</b>	<b>1372</b>	<b>10</b>	<b>857</b>	<b>413</b>	<b>57</b>	<b>19</b>	<b>6</b>	<b>..</b>	<b>4</b>
Висше	18	-	-	-	7	8	..	..	-
Средно	78	-	-	18	41	..	..	4	3
Основно	359	-	28	322	..	..	..	..	..
Начално	371	-	326	44	..	-	-	-	-
Незавършено начално	546	10	503	29	4	-	-	-	-
<b>Искър</b>	<b>746</b>	<b>10</b>	<b>468</b>	<b>229</b>	<b>27</b>	<b>6</b>	<b>3</b>	<b>-</b>	<b>3</b>
Висше	5	-	-	-	..	..	..	-	..
Средно	47	-	-	15	25	..	-	-	..
Основно	231	-	25	204	..	-	..	-	-
Начално	196	-	186	10	-	-	-	-	-
Незавършено начално	267	10	257	-	-	-	-	-	-



### 7. Уащо население по степен на завършено образование и възраст

(Продължение и край)

(Брой)

Общини Степен на завършено образование	Общо	Възраст (в навършени години)							
		под 7	7 - 14	15 - 19	20 - 24	25 - 29	30 - 39	40 - 49	50 и повече
<b>Кнежа</b>	<b>1742</b>	<b>19</b>	<b>950</b>	<b>614</b>	<b>91</b>	<b>30</b>	<b>20</b>	<b>7</b>	<b>11</b>
Висше	47	-	-	-	17	12	10	..	..
Средно	139	-	-	47	69	14	3	..	..
Основно	575	-	38	522	5	-	6	-	4
Начално	492	-	444	44	-	4	-	-	-
Незавършено начално	489	19	468	..	-	-	..	-	-
<b>Левски</b>	<b>2184</b>	<b>7</b>	<b>1234</b>	<b>693</b>	<b>145</b>	<b>30</b>	<b>32</b>	<b>24</b>	<b>19</b>
Висше	50	-	-	-	18	9	13	7	3
Средно	193	-	-	25	115	17	13	12	11
Основно	733	-	68	635	..	4	..	5	5
Начално	554	-	520	32	..	-	..	-	-
Незавършено начално	654	7	646	..	-	-	-	-	-
<b>Никопол</b>	<b>830</b>	<b>7</b>	<b>496</b>	<b>266</b>	<b>27</b>	<b>10</b>	<b>5</b>	<b>9</b>	<b>10</b>
Висше	12	-	-	-	..	4	..	..	-
Средно	50	-	-	10	20	6	..	..	5
Основно	268	-	20	241	..	-	..	-	4
Начално	209	-	194	14	-	-	-	-	..
Незавършено начално	291	7	282	..	..	-	-	-	-
<b>Плевен</b>	<b>17733</b>	<b>71</b>	<b>8294</b>	<b>5440</b>	<b>2092</b>	<b>708</b>	<b>544</b>	<b>299</b>	<b>285</b>
Висше	1317	-	-	-	332	364	309	161	151
Средно	2986	-	-	513	1677	329	223	125	119
Основно	5612	-	746	4734	80	14	12	11	15
Начално	3527	-	3342	182	..	-	-	..	-
Незавършено начално	4291	71	4206	11	..	..	-	..	-
<b>Пордим</b>	<b>646</b>	<b>3</b>	<b>373</b>	<b>220</b>	<b>33</b>	<b>6</b>	<b>5</b>	<b>..</b>	<b>..</b>
Висше	5	-	-	-	..	..	..	-	..
Средно	43	-	-	9	23	..	..	..	..
Основно	217	-	28	183	4	-	..	-	-
Начално	166	-	141	20	5	-	-	-	-
Незавършено начално	215	3	204	8	-	-	-	-	-
<b>Червен бряг</b>	<b>3388</b>	<b>11</b>	<b>1901</b>	<b>1120</b>	<b>179</b>	<b>60</b>	<b>45</b>	<b>37</b>	<b>35</b>
Висше	88	-	-	-	29	16	17	15	11
Средно	312	-	-	85	135	35	22	14	21
Основно	1136	-	131	973	..	5	..	..	3
Начално	829	-	761	59	..	4	..	..	-
Незавършено начално	1023	11	1009	3	-	-	-	-	-

### 8. Грамотност на населението на 9 и повече навършени години по пол и местоживееене

Общини Пол	Общо	Грамотни		Неграмотни	
		в градовете	в селата	в градовете	в селата
<b>Общо за страната</b>	<b>6766337</b>	<b>4845740</b>	<b>1807819</b>	<b>55182</b>	<b>57596</b>
<b>Мъже</b>	<b>3278862</b>	<b>2334121</b>	<b>902238</b>	<b>21844</b>	<b>20659</b>
<b>Жени</b>	<b>3487475</b>	<b>2511619</b>	<b>905581</b>	<b>33338</b>	<b>36937</b>
<b>Област Плевен</b>	<b>248945</b>	<b>163786</b>	<b>81260</b>	<b>1792</b>	<b>2107</b>
Мъже	122005	80132	40248	773	852
Жени	126940	83654	41012	1019	1255
<b>Белене</b>	<b>9689</b>	<b>7851</b>	<b>1726</b>	<b>98</b>	<b>14</b>
Мъже	5195	4307	812	70	6
Жени	4494	3544	914	28	8
<b>Гулянци</b>	<b>11613</b>	<b>2745</b>	<b>8647</b>	<b>121</b>	<b>100</b>
Мъже	5698	1354	4258	49	37
Жени	5915	1391	4389	72	63
<b>Долна Митрополия</b>	<b>18591</b>	<b>6694</b>	<b>11573</b>	<b>117</b>	<b>207</b>
Мъже	9073	3297	5648	41	87
Жени	9518	3397	5925	76	120
<b>Долни Дъбник</b>	<b>10620</b>	<b>3732</b>	<b>6449</b>	<b>141</b>	<b>298</b>
Мъже	5209	1836	3205	59	109
Жени	5411	1896	3244	82	189
<b>Искър</b>	<b>6355</b>	<b>2928</b>	<b>3321</b>	<b>27</b>	<b>79</b>
Мъже	3181	1473	1662	8	38
Жени	3174	1455	1659	19	41
<b>Кнежа</b>	<b>12693</b>	<b>9453</b>	<b>3019</b>	<b>182</b>	<b>39</b>
Мъже	6270	4678	1498	80	14
Жени	6423	4775	1521	102	25
<b>Левски</b>	<b>18583</b>	<b>8954</b>	<b>9309</b>	<b>168</b>	<b>152</b>
Мъже	9132	4369	4644	60	59
Жени	9451	4585	4665	108	93
<b>Никопол</b>	<b>8704</b>	<b>2778</b>	<b>5714</b>	<b>143</b>	<b>69</b>
Мъже	4287	1382	2833	48	24
Жени	4417	1396	2881	95	45
<b>Плевен</b>	<b>120536</b>	<b>101929</b>	<b>17330</b>	<b>473</b>	<b>804</b>
Мъже	58331	49114	8650	243	324
Жени	62205	52815	8680	230	480
<b>Пордим</b>	<b>5955</b>	<b>1756</b>	<b>4084</b>	<b>52</b>	<b>63</b>
Мъже	2894	869	1975	24	26
Жени	3061	887	2109	28	37
<b>Червен бряг</b>	<b>25606</b>	<b>14966</b>	<b>10088</b>	<b>270</b>	<b>282</b>
Мъже	12735	7453	5063	91	128
Жени	12871	7513	5025	179	154

### 9. Население по етническа група и възраст

Общини Етническа група	Общо	Възраст (в навършени години)							
		0 - 9	10 - 19	20 - 29	30 - 39	40 - 49	50 - 59	60 - 69	70 и повече
<b>Общо за страната</b>	<b>7364570</b>	<b>659806</b>	<b>693051</b>	<b>979895</b>	<b>1079277</b>	<b>1009486</b>	<b>1040678</b>	<b>956411</b>	<b>945966</b>
<i>В т.ч. отговорили</i>	<i>6680980</i>	<i>561275</i>	<i>612578</i>	<i>871989</i>	<i>979381</i>	<i>923317</i>	<i>955347</i>	<i>890474</i>	<i>886619</i>
Българска	5664624	408927	472704	710717	825784	786593	833007	802613	824279
Турска	588318	59719	71901	89602	91343	85903	80054	62534	47262
Ромска	325343	67568	59511	59442	49572	37723	28411	15833	7283
Друга	49304	2517	3378	5915	6907	8228	9694	6777	5888
Не се самоопределят	53391	22544	5084	6313	5775	4870	4181	2717	1907
<b>Област Плевен</b>	<b>269752</b>	<b>23022</b>	<b>25406</b>	<b>28378</b>	<b>34140</b>	<b>35731</b>	<b>39451</b>	<b>41306</b>	<b>42318</b>
<i>В т.ч. отговорили</i>	<i>240265</i>	<i>19162</i>	<i>22006</i>	<i>24865</i>	<i>30591</i>	<i>32217</i>	<i>35534</i>	<i>37528</i>	<i>38362</i>
Българска	219612	15050	18718	21660	27777	29927	33340	35862	37278
Турска	8666	846	1109	1174	1238	1082	1233	1158	826
Ромска	9961	2581	2070	1802	1389	978	633	352	156
Друга	826	24	22	114	103	138	247	101	77
Не се самоопределят	1200	661	87	115	84	92	81	55	25
<b>Белене</b>	<b>10318</b>	<b>689</b>	<b>793</b>	<b>1216</b>	<b>1539</b>	<b>1449</b>	<b>1597</b>	<b>1431</b>	<b>1604</b>
<i>В т.ч. отговорили</i>	<i>7835</i>	<i>461</i>	<i>573</i>	<i>981</i>	<i>1216</i>	<i>1144</i>	<i>1219</i>	<i>1066</i>	<i>1175</i>
Българска	7397	441	553	862	1102	1061	1170	1042	1166
Турска	292	6	18	76	71	55	40	20	6
Ромска	92	-	..	37	37	14	..	-	..
Друга	23	-	-	..	..	5	6	..	..
Не се самоопределят	31	14	..	..	..	9	..	..	..
<b>Гулянци</b>	<b>12336</b>	<b>801</b>	<b>938</b>	<b>961</b>	<b>1043</b>	<b>1348</b>	<b>1661</b>	<b>2307</b>	<b>3277</b>
<i>В т.ч. отговорили</i>	<i>10535</i>	<i>615</i>	<i>764</i>	<i>824</i>	<i>868</i>	<i>1166</i>	<i>1426</i>	<i>2025</i>	<i>2847</i>
Българска	10116	510	690	770	813	1117	1393	1998	2825
Турска	157	13	18	13	32	24	18	20	19
Ромска	211	72	54	34	21	19	8	..	..
Друга	24	..	..	3	..	..	7	..	..
Не се самоопределят	27	..	..	4	..	..	-	..	-
<b>Долна Митрополия</b>	<b>20064</b>	<b>1640</b>	<b>1926</b>	<b>1768</b>	<b>1986</b>	<b>2139</b>	<b>2529</b>	<b>3601</b>	<b>4475</b>
<i>В т.ч. отговорили</i>	<i>16735</i>	<i>1213</i>	<i>1511</i>	<i>1398</i>	<i>1628</i>	<i>1817</i>	<i>2113</i>	<i>3132</i>	<i>3923</i>
Българска	15114	872	1183	1164	1414	1628	1978	3013	3862
Турска	449	54	81	54	62	66	37	54	41
Ромска	1046	235	244	165	143	109	77	..	..
Друга	37	-	-	..	5	6	16	..	..
Не се самоопределят	89	52	3	..	4	8	5	..	-
<b>Долни Дъбник</b>	<b>11670</b>	<b>1168</b>	<b>1248</b>	<b>1083</b>	<b>1203</b>	<b>1252</b>	<b>1591</b>	<b>1997</b>	<b>2128</b>
<i>В т.ч. отговорили</i>	<i>9996</i>	<i>854</i>	<i>1029</i>	<i>893</i>	<i>1043</i>	<i>1083</i>	<i>1410</i>	<i>1772</i>	<i>1912</i>
Българска	8392	503	701	703	812	936	1260	1643	1834
Турска	564	46	65	60	92	51	87	96	67
Ромска	922	259	249	122	125	87	48	27	5
Друга	30	..	..	3	3	..	8	3	..
Не се самоопределят	88	..	..	5	11	..	7	3	..



## II. Население, домакинства, семейства, жилищни сгради и жилища по общини

### 9. Население по етническа група и възраст

(Продължение)

(Брой)

Общини Етническа група	Общо	Възраст (в навършени години)							
		0 - 9	10 - 19	20 - 29	30 - 39	40 - 49	50 - 59	60 - 69	70 и повече
<b>Искър</b>	<b>6884</b>	<b>605</b>	<b>661</b>	<b>648</b>	<b>739</b>	<b>747</b>	<b>972</b>	<b>1148</b>	<b>1364</b>
<i>В т.ч. отговорили</i>	6746	579	643	631	722	736	954	1131	1350
Българска	6516	517	606	600	693	723	929	1108	1340
Турска	37	6	5	4	7	..	3	7	4
Ромска	143	29	32	23	18	11	14	13	3
Друга	20	-	-	..	..	..	8	3	3
Не се самоопределят	30	27	-	..	..	-	-	-	-
<b>Кнежа</b>	<b>13803</b>	<b>1214</b>	<b>1503</b>	<b>1421</b>	<b>1617</b>	<b>1770</b>	<b>1894</b>	<b>2056</b>	<b>2328</b>
<i>В т.ч. отговорили</i>	12229	1015	1287	1221	1413	1575	1696	1883	2139
Българска	11129	740	1063	1028	1266	1476	1614	1833	2109
Турска	59	3	10	11	9	3	10	9	4
Ромска	948	220	207	176	131	94	63	36	21
Друга	14	-	..	..	..	..	4	..	..
Не се самоопределят	79	52	..	..	..	..	5	..	..
<b>Левски</b>	<b>19938</b>	<b>1520</b>	<b>1838</b>	<b>1869</b>	<b>2094</b>	<b>2671</b>	<b>3009</b>	<b>3347</b>	<b>3590</b>
<i>В т.ч. отговорили</i>	16984	1159	1473	1554	1767	2274	2608	2936	3213
Българска	14934	831	1179	1269	1493	2037	2317	2723	3085
Турска	1199	133	162	148	147	142	194	166	107
Ромска	683	122	121	116	117	81	71	38	17
Друга	69	..	6	11	..	..	19	..	..
Не се самоопределят	99	..	5	10	..	..	7	..	..
<b>Никопол</b>	<b>9305</b>	<b>679</b>	<b>736</b>	<b>712</b>	<b>818</b>	<b>1023</b>	<b>1339</b>	<b>1799</b>	<b>2199</b>
<i>В т.ч. отговорили</i>	8267	548	637	627	733	908	1199	1630	1985
Българска	5901	266	366	350	458	634	825	1287	1715
Турска	2152	208	234	249	259	249	353	335	265
Ромска	144	42	34	23	13	20	7	..	3
Друга	28	-	..	..	..	5	..	5	..
Не се самоопределят	42	32	..	..	..	-	..	..	..
<b>Плевен</b>	<b>131152</b>	<b>11692</b>	<b>12281</b>	<b>15152</b>	<b>19312</b>	<b>19088</b>	<b>19692</b>	<b>18402</b>	<b>15533</b>
<i>В т.ч. отговорили</i>	121332	10311	11214	13731	17938	17772	18367	17323	14676
Българска	112414	8369	9807	12234	16690	16798	17510	16715	14291
Турска	3204	325	438	482	498	416	404	375	266
Ромска	4626	1331	922	878	633	412	265	139	46
Друга	524	16	10	81	70	85	142	60	60
Не се самоопределят	564	270	37	56	47	61	46	34	13
<b>Пордим</b>	<b>6426</b>	<b>518</b>	<b>609</b>	<b>547</b>	<b>566</b>	<b>704</b>	<b>810</b>	<b>1104</b>	<b>1568</b>
<i>В т.ч. отговорили</i>	5942	431	488	496	524	661	767	1065	1510
Българска	5452	352	415	424	465	602	700	1016	1478
Турска	377	37	57	50	48	48	58	..	..3
Ромска	69	18	10	18	7	8	..	-	..
Друга	3	-	-	-	-	..	..	-	-
Не се самоопределят	41	24	6	4	4	..	-	..	-



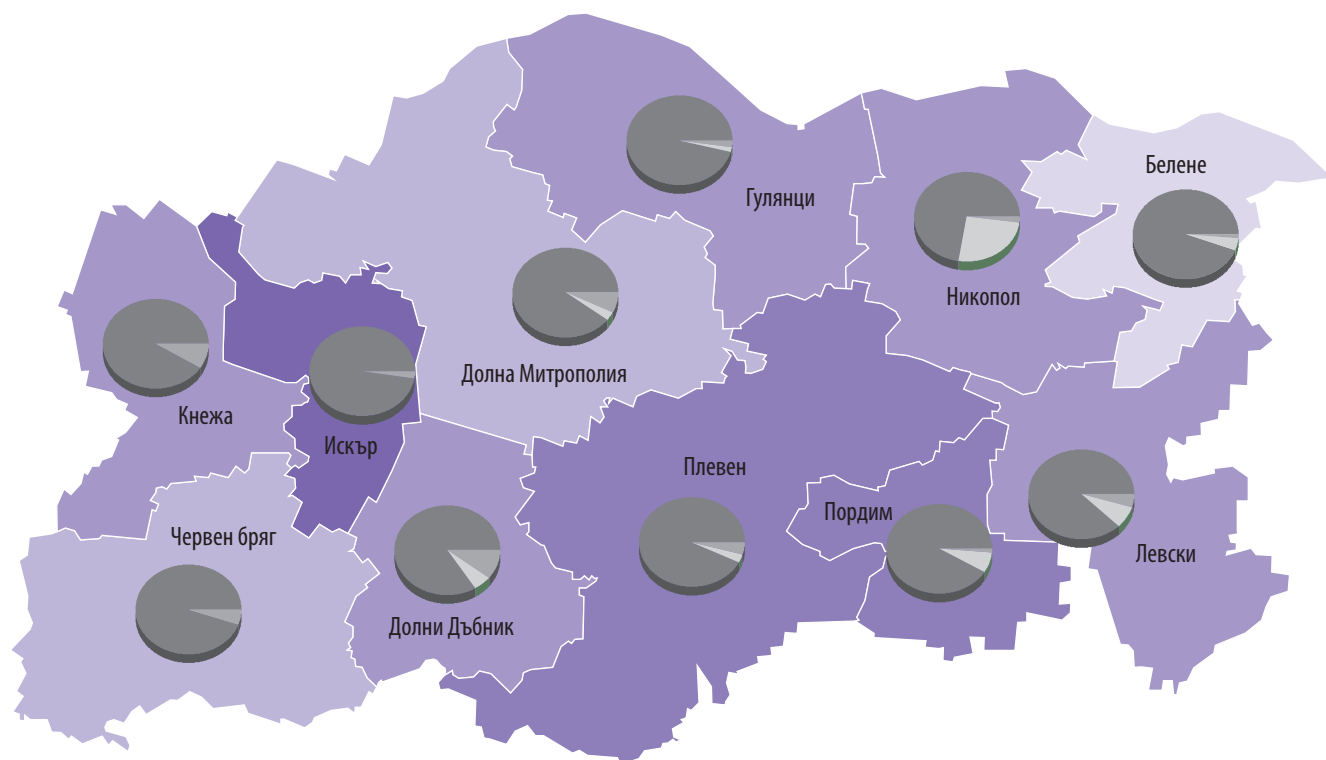
### 9. Население по етническа група и възраст

(Продължение и край)

(Брой)

Общини Етническа група	Общо	Възраст (в навършени години)							
		0 - 9	10 - 19	20 - 29	30 - 39	40 - 49	50 - 59	60 - 69	70 и повече
<b>Червен бряг</b>	<b>27856</b>	<b>2496</b>	<b>2873</b>	<b>3001</b>	<b>3223</b>	<b>3540</b>	<b>4357</b>	<b>4114</b>	<b>4252</b>
<i>В т.ч. отговорили</i>	23664	1976	2387	2509	2739	3081	3775	3565	3632
Българска	22247	1649	2155	2256	2571	2915	3644	3484	3573
Турска	176	15	21	27	13	27	29	28	16
Ромска	1077	253	196	210	144	123	71	41	39
Друга	54	..	..	6	5	9	22	8	..
Не се самоопределят	110	..	..	10	6	7	9	4	..

### Население по етническа група



#### Структура на населението по етническа група

■	Българска
■	Турска
■	Ромска
■	Друга
□	Не се самоопределят

#### Общо за областта

91.4%
3.6%
4.1%
0.3%
0.5%

#### Относителен дял на отговорилите

75.9 - 80.0%
80.1 - 85.0%
85.1 - 90.0%
90.1 - 94.0%
94.1 - 98.0%

Общо за областта  
**89.1%**



### 10. Население на 7 и повече навършени години по етническа група и степен на завършено образование

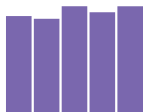
Общини Етническа група	Общо	Степен на завършено образование					Никога непосещавали училище	(Брой) Дете <sup>1</sup>
		висше	средно	основно	начално	незавършено начално		
<b>Общо за страната</b>	<b>6891177</b>	<b>1348650</b>	<b>2990424</b>	<b>1591348</b>	<b>536686</b>	<b>328803</b>	<b>80963</b>	<b>14303</b>
<i>В т.ч. отговорили</i>	<i>6280897</i>	<i>1263688</i>	<i>2743181</i>	<i>1434960</i>	<i>473349</i>	<i>284546</i>	<i>69093</i>	<i>12080</i>
Българска	5370566	1222511	2552240	1084290	300089	181777	21830	7829
Турска	546119	22326	141359	234851	85331	41173	19623	1456
Ромска	276763	948	18948	97544	80779	49993	26154	2397
Друга	47604	14547	20130	8224	2589	1505	550	59
Не се самоопределят	39845	3356	10504	10051	4561	10098	936	339
<b>Област Плевен</b>	<b>253505</b>	<b>40870</b>	<b>115999</b>	<b>62012</b>	<b>19523</b>	<b>11931</b>	<b>2694</b>	<b>476</b>
<i>В т.ч. отговорили</i>	<i>226814</i>	<i>38240</i>	<i>104994</i>	<i>54250</i>	<i>16624</i>	<i>10094</i>	<i>2206</i>	<i>406</i>
Българска	209016	37608	101980	48309	12589	7315	927	288
Турска	8099	244	2007	3330	1527	679	288	24
Ромска	8097	37	393	2370	2435	1807	971	84
Друга	812	290	412	67	15	20	..	..
Не се самоопределят	790	61	202	174	58	273	..	..
<b>Белене</b>	<b>9820</b>	<b>1121</b>	<b>4557</b>	<b>2868</b>	<b>854</b>	<b>311</b>	<b>99</b>	<b>10</b>
<i>В т.ч. отговорили</i>	<i>7499</i>	<i>948</i>	<i>3517</i>	<i>2103</i>	<i>635</i>	<i>206</i>	<i>83</i>	<i>7</i>
Българска	7074	925	3453	1936	519	195	40	..
Турска	290	8	46	131	73	8	23	..
Ромска	92	-	3	..	..	-	20	-
Друга	23	12	9	..	-	-	-	-
Не се самоопределят	20	3	6	..	..	3	-	-
<b>Гулянци</b>	<b>11768</b>	<b>692</b>	<b>4461</b>	<b>4604</b>	<b>1367</b>	<b>452</b>	<b>171</b>	<b>21</b>
<i>В т.ч. отговорили</i>	<i>10106</i>	<i>625</i>	<i>3933</i>	<i>3908</i>	<i>1114</i>	<i>365</i>	<i>144</i>	<i>17</i>
Българска	9763	615	3885	3809	1032	316	92	14
Турска	148	..	28	68	..	7	9	..
Ромска	155	-	7	24	47	32	43	..
Друга	24	..	..	3	-	..	-	-
Не се самоопределят	16	-	..	4	..	..	-	-
<b>Долна Митрополия</b>	<b>18950</b>	<b>1198</b>	<b>7527</b>	<b>6893</b>	<b>2050</b>	<b>1020</b>	<b>229</b>	<b>33</b>
<i>В т.ч. отговорили</i>	<i>15919</i>	<i>1063</i>	<i>6554</i>	<i>5801</i>	<i>1567</i>	<i>751</i>	<i>158</i>	<i>25</i>
Българска	14528	1036	6393	5274	1226	517	61	21
Турска	416	11	74	192	..	39	..	..
Ромска	885	6	43	322	247	175	89	..
Друга	37	7	27	3	-	-	-	-
Не се самоопределят	53	3	17	10	..	20	..	-
<b>Долни Дъбник</b>	<b>10866</b>	<b>874</b>	<b>4421</b>	<b>3289</b>	<b>1179</b>	<b>834</b>	<b>240</b>	<b>29</b>
<i>В т.ч. отговорили</i>	<i>9409</i>	<i>804</i>	<i>3997</i>	<i>2793</i>	<i>947</i>	<i>671</i>	<i>181</i>	<i>16</i>
Българска	8047	782	3813	2392	614	377	64	5
Турска	532	14	147	236	74	41	18	..
Ромска	741	..	17	134	250	232	99	..
Друга	29	..	9	10	3	..	-	-
Не се самоопределят	60	..	11	21	6	..	-	-

## II. Население, домакинства, семейства, жилищни сгради и жилища по общини

### 10. Население на 7 и повече навършени години по етническа група и степен на завършено образование

(Продължение)

Общини Етническа група	Общо	Степен на завършено образование					Никога непосещавали училище	(Брой) Дете <sup>1</sup>
		висше	средно	основно	начално	незавършено начално		
<b>Искър</b>	<b>6476</b>	<b>445</b>	<b>2674</b>	<b>2328</b>	<b>618</b>	<b>348</b>	<b>54</b>	<b>9</b>
<i>В т.ч. отговорили</i>	6353	432	2632	2290	605	332	53	9
Българска	6165	428	2591	2223	565	302	48	..
Турска	32	-	..	15	8	..	-	-
Ромска	121	-	19	50	32	15	5	-
Друга	20	4	13	..	-	..	-	-
Не се самоопределят	15	-	..	-	-	11	-	..
<b>Кнежа</b>	<b>12949</b>	<b>1361</b>	<b>5688</b>	<b>3735</b>	<b>1211</b>	<b>774</b>	<b>157</b>	<b>23</b>
<i>В т.ч. отговорили</i>	11515	1271	5129	3262	1027	665	141	20
Българска	10627	1256	5042	3047	781	427	58	16
Турска	56	5	20	22	5	..	-	..
Ромска	774	..	51	187	236	211	83	..
Друга	14	..	8	-	-	..	-	-
Не се самоопределят	44	3	8	6	5	22	-	-
<b>Левски</b>	<b>18844</b>	<b>1917</b>	<b>7901</b>	<b>5960</b>	<b>1934</b>	<b>906</b>	<b>250</b>	<b>36</b>
<i>В т.ч. отговорили</i>	16151	1793	7059	4937	1502	713	176	31
Българска	14389	1747	6723	4232	1094	497	79	17
Турска	1109	31	265	456	234	95	25	3
Ромска	594	..	52	224	161	90	62	..
Друга	10	..	10	10	10	10	10	..
Не се самоопределят	49	..	9	15	..	21	-	-
<b>Никопол</b>	<b>8865</b>	<b>576</b>	<b>3040</b>	<b>3382</b>	<b>1254</b>	<b>448</b>	<b>150</b>	<b>15</b>
<i>В т.ч. отговорили</i>	7924	532	2711	3028	1121	380	138	14
Българска	5725	488	2307	2165	579	152	30	4
Турска	2012	39	373	832	495	169	98	6
Ромска	115	-	..	21	42	35	10	..
Друга	50	..	23	7	..	12	-	..
Не се самоопределят	22	..	..	3	..	12	-	..
<b>Плевен</b>	<b>122745</b>	<b>29364</b>	<b>60855</b>	<b>19969</b>	<b>6320</b>	<b>5140</b>	<b>850</b>	<b>247</b>
<i>В т.ч. отговорили</i>	113976	27729	56325	18405	5857	4646	790	224
Българска	106398	27337	54886	16115	4272	3426	209	153
Турска	2986	124	911	1136	436	273	96	10
Ромска	3667	18	123	1063	1118	816	475	54
Друга	515	206	273	22	..	10	-	..
Не се самоопределят	410	44	132	69	..	121	10	..
<b>Пордим</b>	<b>6061</b>	<b>455</b>	<b>2543</b>	<b>2195</b>	<b>476</b>	<b>291</b>	<b>92</b>	<b>9</b>
<i>В т.ч. отговорили</i>	5631	439	2453	2057	406	226	44	6
Българска	5192	432	2349	1857	334	180	34	6
Турска	353	7	94	172	52	24	4	-
Ромска	55	-	..	20	15	9	..	-
Друга	3	-	..	..	-	-	-	-
Не се самоопределят	28	-	..	..	5	13	..	-



### 10. Население на 7 и повече навършени години по етническа група и степен на завършено образование

(Продължение и край)

Общини Етническа група	Общо	Степен на завършено образование					Никога непосещавали училище	(Брой) Дете <sup>1</sup>
		висше	средно	основно	начално	незавършено начално		
<b>Червен бряг</b>	<b>26126</b>	<b>2866</b>	<b>12324</b>	<b>6786</b>	<b>2263</b>	<b>1426</b>	<b>406</b>	<b>55</b>
<i>В т.ч. отговорили</i>	22296	2603	10676	5663	1846	1158	302	48
Българска	21108	2562	10538	5259	1573	926	212	38
Турска	165	3	43	70	25	16	..	-
Ромска	898	6	66	298	245	192	81	10
Друга	52	27	19	4	-	..	-	-
Не се самоопределят	73	5	10	32	3	..	..	-

<sup>1</sup> Деца на 7 навършени години, които още не са тръгнали на училище.

### 11. Население по майчин език и възраст

Общини Майчин език	Общо	Възраст (в навършени години) <span style="float: right;">(Брой)</span>							
		0 - 9	10 - 19	20 - 29	30 - 39	40 - 49	50 - 59	60 - 69	70 и повече
<b>Общо за страната</b>	<b>7364570</b>	<b>659806</b>	<b>693051</b>	<b>979895</b>	<b>1079277</b>	<b>1009486</b>	<b>1040678</b>	<b>956411</b>	<b>945966</b>
<i>В т.ч. отговорили</i>	<i>6642154</i>	<i>554238</i>	<i>607972</i>	<i>866406</i>	<i>974328</i>	<i>919300</i>	<i>951040</i>	<i>886459</i>	<i>882411</i>
Български	5659024	406942	472936	710701	826336	786983	832218	801010	821898
Турски	605802	63558	75406	92957	94033	87951	81437	63283	47177
Ромски	281217	59028	51980	51088	42379	32340	24520	13573	6309
Друг	48547	2388	3219	6371	6971	8204	9694	6316	5384
Не се самоопределят	47564	22322	4431	5289	4609	3822	3171	2277	1643
<b>Област Плевен</b>	<b>269752</b>	<b>23022</b>	<b>25406</b>	<b>28378</b>	<b>34140</b>	<b>35731</b>	<b>39451</b>	<b>41306</b>	<b>42318</b>
<i>В т.ч. отговорили</i>	<i>238185</i>	<i>18824</i>	<i>21767</i>	<i>24616</i>	<i>30349</i>	<i>31998</i>	<i>35262</i>	<i>37262</i>	<i>38107</i>
Български	219281	15007	18843	21708	27801	29920	33207	35702	37093
Турски	7728	724	940	1053	1084	954	1144	1070	759
Ромски	9121	2408	1886	1632	1260	890	575	329	141
Друг	989	28	30	146	139	168	280	108	90
Не се самоопределят	1066	657	68	77	65	66	56	53	24
<b>Белене</b>	<b>10318</b>	<b>689</b>	<b>793</b>	<b>1216</b>	<b>1539</b>	<b>1449</b>	<b>1597</b>	<b>1431</b>	<b>1604</b>
<i>В т.ч. отговорили</i>	<i>7682</i>	<i>453</i>	<i>562</i>	<i>964</i>	<i>1205</i>	<i>1118</i>	<i>1200</i>	<i>1036</i>	<i>1144</i>
Български	7262	438	542	853	1098	1037	1149	1012	1133
Турски	284	3	17	71	70	55	42	20	6
Ромски	84	-	..	35	31	14	..	-	..
Друг	22	-	..	..	..	4	5	..	..
Не се самоопределят	30	12	..	..	..	8	..	..	..
<b>Гулянци</b>	<b>12336</b>	<b>801</b>	<b>938</b>	<b>961</b>	<b>1043</b>	<b>1348</b>	<b>1661</b>	<b>2307</b>	<b>3277</b>
<i>В т.ч. отговорили</i>	<i>10352</i>	<i>588</i>	<i>742</i>	<i>800</i>	<i>858</i>	<i>1150</i>	<i>1402</i>	<i>1990</i>	<i>2822</i>
Български	9959	488	676	751	811	1109	1367	1960	2797
Турски	138	10	16	11	26	17	19	20	19
Ромски	199	70	..	32	16	18	9	..	..
Друг	26	..	-	..	..	..	7	6	..
Не се самоопределят	30	..	..	..	..	..	-	..	..
<b>Долна Митрополия</b>	<b>20064</b>	<b>1640</b>	<b>1926</b>	<b>1768</b>	<b>1986</b>	<b>2139</b>	<b>2529</b>	<b>3601</b>	<b>4475</b>
<i>В т.ч. отговорили</i>	<i>16495</i>	<i>1185</i>	<i>1489</i>	<i>1387</i>	<i>1594</i>	<i>1785</i>	<i>2081</i>	<i>3102</i>	<i>3872</i>
Български	15143	900	1218	1199	1422	1622	1967	2998	3817
Турски	301	28	49	34	39	45	30	41	35
Ромски	920	203	217	139	124	104	63	..	..
Друг	50	..	..	5	6	9	16	..	..
Не се самоопределят	81	..	..	10	3	5	5	3	-
<b>Долни Дъбник</b>	<b>11670</b>	<b>1168</b>	<b>1248</b>	<b>1083</b>	<b>1203</b>	<b>1252</b>	<b>1591</b>	<b>1997</b>	<b>2128</b>
<i>В т.ч. отговорили</i>	<i>9927</i>	<i>840</i>	<i>1022</i>	<i>885</i>	<i>1037</i>	<i>1075</i>	<i>1394</i>	<i>1770</i>	<i>1904</i>
Български	8568	512	726	722	857	953	1274	1666	1858
Турски	374	27	46	45	56	33	60	70	37
Ромски	895	257	240	114	120	82	48	29	5
Друг	29	..	..	..	..	7	8	..	..
Не се самоопределят	61	..	..	..	..	-	4	..	..



### 11. Население по майчин език и възраст

(Продължение)

(Брой)

Общини Майчин език	Общо	Възраст (в навършени години)							
		0 - 9	10 - 19	20 - 29	30 - 39	40 - 49	50 - 59	60 - 69	70 и повече
<b>Искър</b>	<b>6884</b>	<b>605</b>	<b>661</b>	<b>648</b>	<b>739</b>	<b>747</b>	<b>972</b>	<b>1148</b>	<b>1364</b>
<i>В т.ч. отговорили</i>	6720	571	642	628	719	733	951	1126	1350
Български	6610	532	637	613	704	730	940	1116	1338
Турски	30	3	-	6	5	..	..	4	8
Ромски	34	11	..	6	7	-	..	3	..
Друг	18	-	-	3	..	..	8	..	..
Не се самоопределят	28	25	..	-	..	-	-	..	-
<b>Кнежа</b>	<b>13803</b>	<b>1214</b>	<b>1503</b>	<b>1421</b>	<b>1617</b>	<b>1770</b>	<b>1894</b>	<b>2056</b>	<b>2328</b>
<i>В т.ч. отговорили</i>	11953	956	1234	1176	1384	1544	1677	1860	2122
Български	11149	745	1061	1049	1275	1472	1616	1828	2103
Турски	31	..	4	5	4	6	3	4	3
Ромски	683	158	162	117	100	64	50	22	10
Друг	21	-	-	..	..	..	8	..	..
Не се самоопределят	69	..	7	..	..	..	-	..	..
<b>Левски</b>	<b>19938</b>	<b>1520</b>	<b>1838</b>	<b>1869</b>	<b>2094</b>	<b>2671</b>	<b>3009</b>	<b>3347</b>	<b>3590</b>
<i>В т.ч. отговорили</i>	16891	1143	1462	1532	1764	2270	2601	2922	3197
Български	14844	816	1177	1250	1493	2032	2314	2697	3065
Турски	1195	134	157	145	142	138	195	174	110
Ромски	686	121	116	120	118	86	66	42	17
Друг	73	..	7	10	8	14	23	..	..
Не се самоопределят	93	..	5	7	3	-	3	..	..
<b>Никопол</b>	<b>9305</b>	<b>679</b>	<b>736</b>	<b>712</b>	<b>818</b>	<b>1023</b>	<b>1339</b>	<b>1799</b>	<b>2199</b>
<i>В т.ч. отговорили</i>	8235	542	636	616	728	906	1197	1627	1983
Български	5873	265	368	344	451	630	823	1279	1713
Турски	2142	202	231	246	261	247	353	337	265
Ромски	141	42	34	20	13	19	7	3	3
Друг	37	3	-	..	3	..	..	..	..
Не се самоопределят	42	30	3	..	-	..	..	..	..
<b>Плевен</b>	<b>131152</b>	<b>11692</b>	<b>12281</b>	<b>15152</b>	<b>19312</b>	<b>19088</b>	<b>19692</b>	<b>18402</b>	<b>15533</b>
<i>В т.ч. отговорили</i>	120582	10187	11140	13643	17819	17696	18263	17232	14602
Български	111825	8275	9802	12162	16608	16764	17392	16626	14196
Турски	3047	307	393	468	458	381	401	371	268
Ромски	4532	1308	896	861	607	399	267	140	54
Друг	647	16	16	109	102	107	166	60	71
Не се самоопределят	531	281	33	43	44	45	37	35	13
<b>Пордим</b>	<b>6426</b>	<b>518</b>	<b>609</b>	<b>547</b>	<b>566</b>	<b>704</b>	<b>810</b>	<b>1104</b>	<b>1568</b>
<i>В т.ч. отговорили</i>	5899	421	478	495	518	661	760	1059	1507
Български	5687	379	448	466	493	629	732	1040	1500
Турски	114	3	20	8	19	21	21	..	..
Ромски	62	17	7	18	..	8	..	..	..
Друг	3	-	-	-	-	..	..	-	-
Не се самоопределят	33	22	3	3	..	..	-	..	-



### 11. Население по майчин език и възраст

(Продължение и край) (Брой)

Общини Майчин език	Общо	Възраст (в навършени години)							
		0 - 9	10 - 19	20 - 29	30 - 39	40 - 49	50 - 59	60 - 69	70 и повече
<b>Червен бряг</b>	<b>27856</b>	<b>2496</b>	<b>2873</b>	<b>3001</b>	<b>3223</b>	<b>3540</b>	<b>4357</b>	<b>4114</b>	<b>4252</b>
<i>В т.ч. отговорили</i>	23449	1938	2360	2490	2723	3060	3736	3538	3604
Български	22361	1657	2188	2299	2589	2942	3633	3480	3573
Турски	72	5	..	14	..	9	18	12	..
Ромски	885	221	160	170	120	96	57	35	26
Друг	63	3	..	..	9	10	25	..	-
Не се самоопределят	68	52	4	..	..	3	3	..	..



### 12. Население по вероизповедание и възраст

Общини Вероизповедание	Общо	Възраст (в навършени години)							
		0 - 9	10 - 19	20 - 29	30 - 39	40 - 49	50 - 59	60 - 69	70 и повече
<b>Общо за страната</b>	<b>7364570</b>	<b>659806</b>	<b>693051</b>	<b>979895</b>	<b>1079277</b>	<b>1009486</b>	<b>1040678</b>	<b>956411</b>	<b>945966</b>
<i>В т.ч. отговорили</i>	<i>5758301</i>	<i>411866</i>	<i>504233</i>	<i>745756</i>	<i>847944</i>	<i>811658</i>	<i>841576</i>	<i>794105</i>	<i>801163</i>
Источноправославно	4374135	246575	344027	538623	635267	621593	658775	647815	681460
Католическо	48945	2316	3470	6148	6961	7509	8008	7303	7230
Протестантско	64476	5394	8495	9925	12001	9201	7873	6122	5465
Мюсюлманско	577139	47605	66881	87592	88066	86266	82477	65432	52820
Друго	11444	450	1020	2025	2283	1760	1460	1224	1222
Няма	272264	27060	30074	40968	43577	37244	36980	30670	25691
Не се самоопределят	409898	82466	50266	60475	59789	48085	46003	35539	27275
<b>Област Плевен</b>	<b>269752</b>	<b>23022</b>	<b>25406</b>	<b>28378</b>	<b>34140</b>	<b>35731</b>	<b>39451</b>	<b>41306</b>	<b>42318</b>
<i>В т.ч. отговорили</i>	<i>194919</i>	<i>12735</i>	<i>16817</i>	<i>19699</i>	<i>24923</i>	<i>26841</i>	<i>29690</i>	<i>31541</i>	<i>32673</i>
Источноправославно	153050	8061	12314	14668	19262	21338	23974	25792	27641
Католическо	5164	164	339	504	597	798	835	897	1030
Протестантско	1374	72	137	123	222	219	190	196	215
Мюсюлманско	4780	406	638	678	688	567	663	667	473
Друго	226	10	20	51	47	30	26	29	13
Няма	16014	1487	1722	1866	2233	2171	2223	2313	1999
Не се самоопределят	14311	2535	1647	1809	1874	1718	1779	1647	1302
<b>Белене</b>	<b>10318</b>	<b>689</b>	<b>793</b>	<b>1216</b>	<b>1539</b>	<b>1449</b>	<b>1597</b>	<b>1431</b>	<b>1604</b>
<i>В т.ч. отговорили</i>	<i>5862</i>	<i>317</i>	<i>454</i>	<i>579</i>	<i>844</i>	<i>838</i>	<i>955</i>	<i>873</i>	<i>1002</i>
Источноправославно	3082	151	232	305	453	433	527	431	550
Католическо	1872	62	134	178	247	281	307	313	350
Протестантско	12	..	-	..	..	..	..	..	..
Мюсюлманско	66	..	..	..	13	11	12	11	..
Друго	6	-	..	-	..	..	..	..	-
Няма	368	37	32	35	58	47	47	54	58
Не се самоопределят	456	63	47	55	69	63	59	60	40
<b>Гулянци</b>	<b>12336</b>	<b>801</b>	<b>938</b>	<b>961</b>	<b>1043</b>	<b>1348</b>	<b>1661</b>	<b>2307</b>	<b>3277</b>
<i>В т.ч. отговорили</i>	<i>7883</i>	<i>355</i>	<i>507</i>	<i>580</i>	<i>663</i>	<i>877</i>	<i>1069</i>	<i>1566</i>	<i>2266</i>
Источноправославно	7000	231	427	495	558	776	962	1441	2110
Католическо	40	..	..	4	6	3	..	11	8
Протестантско	23	..	..	..	..	..	..	..	10
Мюсюлманско	67	..	8	..	10	10	7	13	11
Друго	7	..	..	-	..	..	-	..	-
Няма	351	34	32	31	44	48	52	42	68
Не се самоопределят	395	84	37	43	41	37	42	52	59
<b>Долна Митрополия</b>	<b>20064</b>	<b>1640</b>	<b>1926</b>	<b>1768</b>	<b>1986</b>	<b>2139</b>	<b>2529</b>	<b>3601</b>	<b>4475</b>
<i>В т.ч. отговорили</i>	<i>12348</i>	<i>697</i>	<i>986</i>	<i>977</i>	<i>1138</i>	<i>1351</i>	<i>1589</i>	<i>2427</i>	<i>3183</i>
Источноправославно	10362	439	747	781	887	1116	1388	2136	2868
Католическо	100	..	5	..	10	21	10	16	34
Протестантско	60	..	7	7	..	..	..	..	12
Мюсюлманско	303	29	56	40	41	45	26	37	29

### 12. Население по вероизповедание и възраст

(Продължение)

(Брой)

Общини Вероизповедание	Общо	Възраст (в навършени години)							
		0 - 9	10 - 19	20 - 29	30 - 39	40 - 49	50 - 59	60 - 69	70 и повече
Друго	6	-	-	..	..	..	..	..	-
Няма	664	48	77	63	100	81	70	110	115
Не се самоопределят	853	177	94	84	90	78	89	116	125
<b>Долни Дъбник</b>	<b>11670</b>	<b>1168</b>	<b>1248</b>	<b>1083</b>	<b>1203</b>	<b>1252</b>	<b>1591</b>	<b>1997</b>	<b>2128</b>
<i>В т.ч. отговорили</i>	8264	593	737	744	874	903	1190	1577	1646
Източноправославно	6180	315	477	526	585	686	916	1258	1417
Католическо	45	..	5	..	..	8	8	9	7
Протестантско	50	..	3	..	..	4	11	11	11
Мюсюлманско	347	23	36	44	53	32	49	68	42
Друго	-	-	-	-	-	-	-	-	-
Няма	1048	128	144	113	157	111	133	150	112
Не се самоопределят	594	122	72	55	72	62	73	81	57
<b>Искър</b>	<b>6884</b>	<b>605</b>	<b>661</b>	<b>648</b>	<b>739</b>	<b>747</b>	<b>972</b>	<b>1148</b>	<b>1364</b>
<i>В т.ч. отговорили</i>	5382	397	498	502	550	565	774	923	1173
Източноправославно	3834	232	345	342	398	425	543	688	861
Католическо	42	..	..	4	6	9	7	7	4
Протестантско	13	-	-	-	..	..	..	-	7
Мюсюлманско	22	..	..	3	..	..	..	..	5
Друго	..	-	-	-	-	-	-	..	-
Няма	1047	78	104	107	99	85	158	175	241
Не се самоопределят	423	80	45	46	44	44	61	48	55
<b>Кнежа</b>	<b>13803</b>	<b>1214</b>	<b>1503</b>	<b>1421</b>	<b>1617</b>	<b>1770</b>	<b>1894</b>	<b>2056</b>	<b>2328</b>
<i>В т.ч. отговорили</i>	8315	518	804	758	963	1101	1203	1361	1607
Източноправославно	6637	323	600	593	765	876	986	1134	1360
Католическо	75	4	7	7	7	11	17	8	14
Протестантско	53	..	..	4	..	..	6	..	14
Мюсюлманско	45	..	7	6	10	3	..	9	5
Друго	6	-	..	-	..	..	..	..	-
Няма	819	70	102	79	97	121	111	122	117
Не се самоопределят	680	116	84	69	74	83	79	78	97
<b>Левски</b>	<b>19938</b>	<b>1520</b>	<b>1838</b>	<b>1869</b>	<b>2094</b>	<b>2671</b>	<b>3009</b>	<b>3347</b>	<b>3590</b>
<i>В т.ч. отговорили</i>	13723	730	1120	1230	1427	1893	2134	2464	2725
Източноправославно	9489	418	721	791	989	1279	1541	1746	2004
Католическо	1504	24	98	116	115	219	234	308	390
Протестантско	100	8	8	17	..	14	11	..	..
Мюсюлманско	773	77	103	96	101	86	115	129	66
Друго	5	-	-	-	..	-	-	..	..
Няма	885	59	84	102	108	143	111	146	132
Не се самоопределят	967	144	106	108	102	152	122	121	112
<b>Никопол</b>	<b>9305</b>	<b>679</b>	<b>736</b>	<b>712</b>	<b>818</b>	<b>1023</b>	<b>1339</b>	<b>1799</b>	<b>2199</b>
<i>В т.ч. отговорили</i>	6642	356	443	491	574	698	1012	1368	1700
Източноправославно	4285	146	245	218	329	439	625	974	1309
Католическо	183	..	..	..	6	16	22	44	81



### 12. Население по вероизповедание и възраст

(Продължение и край)

(Брой)

Общини Вероизповедание	Общо	Възраст (в навършени години)							
		0 - 9	10 - 19	20 - 29	30 - 39	40 - 49	50 - 59	60 - 69	70 и повече
Протестантско	18	..	..	..	..	..	..	3	4
Мюсюлманско	999	83	87	136	133	102	181	158	119
Друго	4	-	..	-	..	..	..	-	-
Няма	561	26	45	45	41	72	93	123	116
Не се самоопределят	592	97	62	80	62	66	88	66	71
<b>Плевен</b>	<b>131152</b>	<b>11692</b>	<b>12281</b>	<b>15152</b>	<b>19312</b>	<b>19088</b>	<b>19692</b>	<b>18402</b>	<b>15533</b>
<i>В т.ч. отговорили</i>	<i>104821</i>	<i>7471</i>	<i>9378</i>	<i>11715</i>	<i>15503</i>	<i>15785</i>	<i>16319</i>	<i>15379</i>	<i>13271</i>
Източноправославно	84719	4961	7090	9001	12419	13030	13673	12980	11565
Католическо	1173	60	76	161	188	212	194	161	121
Протестантско	790	40	81	56	145	134	115	114	105
Мюсюлманско	1955	170	304	314	306	253	231	199	178
Друго	159	6	13	45	29	23	17	17	9
Няма	8238	820	909	1051	1281	1171	1145	1080	781
Не се самоопределят	7787	1414	905	1087	1135	962	944	828	512
<b>Пордим</b>	<b>6426</b>	<b>518</b>	<b>609</b>	<b>547</b>	<b>566</b>	<b>704</b>	<b>810</b>	<b>1104</b>	<b>1568</b>
<i>В т.ч. отговорили</i>	<i>4509</i>	<i>248</i>	<i>324</i>	<i>354</i>	<i>376</i>	<i>521</i>	<i>587</i>	<i>863</i>	<i>1236</i>
Източноправославно	3772	147	255	282	304	446	489	751	1098
Католическо	23	-	-	..	..	..	7	..	8
Протестантско	15	-	3	..	..	..	-	..	3
Мюсюлманско	107	7	17	10	9	13	22	24	5
Друго	-	-	-	-	-	-	-	-	-
Няма	428	48	25	42	38	46	55	70	104
Не се самоопределят	164	46	24	18	18	12	14	14	18
<b>Червен бряг</b>	<b>27856</b>	<b>2496</b>	<b>2873</b>	<b>3001</b>	<b>3223</b>	<b>3540</b>	<b>4357</b>	<b>4114</b>	<b>4252</b>
<i>В т.ч. отговорили</i>	<i>17170</i>	<i>1053</i>	<i>1566</i>	<i>1769</i>	<i>2011</i>	<i>2309</i>	<i>2858</i>	<i>2740</i>	<i>2864</i>
Източноправославно	13690	698	1175	1334	1575	1832	2324	2253	2499
Католическо	107	3	8	18	9	15	24	17	13
Протестантско	240	13	30	32	32	44	33	27	29
Мюсюлманско	96	5	11	18	10	..	16	15	..
Друго	32	3	3	5	8	..	5	4	..
Няма	1605	139	168	198	210	246	248	241	155
Не се самоопределят	1400	192	171	164	167	159	208	183	156

## II. Население, домакинства, семейства, жилищни сгради и жилища по общини

### 13. Население на 16 и повече навършени години със и без трайно намалена работоспособност или степен на увреждане по възраст

Общини Степен на трайно намалена работоспособност/степен на увреждане	Общо	Възраст (в навършени години)						
		16 - 19	20 - 29	30 - 39	40 - 49	50 - 59	60 - 69	70 и повече
<b>Общо за страната</b>	<b>6324621</b>	<b>312908</b>	<b>979895</b>	<b>1079277</b>	<b>1009486</b>	<b>1040678</b>	<b>956411</b>	<b>945966</b>
<i>В т.ч. отговорили</i>	<i>4468068</i>	<i>205125</i>	<i>655706</i>	<i>746921</i>	<i>711475</i>	<i>746171</i>	<i>702967</i>	<i>699703</i>
Няма	4002840	201402	642176	723504	670177	650611	573502	541468
До 50%	38846	631	1594	2692	4971	10269	9902	8787
От 50 до 70% (III група)	110528	853	2727	6045	14156	37177	32084	17486
От 71 до 90% (II група)	184556	1082	5032	9266	14771	32801	56471	65133
Над 90% (I група)	131298	1157	4177	5414	7400	15313	31008	66829
<b>Област Плевен</b>	<b>232547</b>	<b>11223</b>	<b>28378</b>	<b>34140</b>	<b>35731</b>	<b>39451</b>	<b>41306</b>	<b>42318</b>
<i>В т.ч. отговорили</i>	<i>170107</i>	<i>7553</i>	<i>19222</i>	<i>24210</i>	<i>26027</i>	<i>29262</i>	<i>31378</i>	<i>32455</i>
Няма	146381	7346	18727	23284	24303	25131	24374	23216
До 50%	1878	25	59	112	222	481	509	470
От 50 до 70% (III група)	5686	68	106	287	687	1790	1906	842
От 71 до 90% (II група)	10458	64	211	333	575	1269	3216	4790
Над 90% (I група)	5704	50	119	194	240	591	1373	3137
<b>Белене</b>	<b>9188</b>	<b>352</b>	<b>1216</b>	<b>1539</b>	<b>1449</b>	<b>1597</b>	<b>1431</b>	<b>1604</b>
<i>В т.ч. отговорили</i>	<i>5236</i>	<i>198</i>	<i>551</i>	<i>844</i>	<i>809</i>	<i>946</i>	<i>885</i>	<i>1003</i>
Няма	4685	191	533	817	779	846	747	772
До 50%	57	-	6	..	..	16	11	20
От 50 до 70% (III група)	140	..	..	14	17	36	40	29
От 71 до 90% (II група)	217	..	..	8	9	26	61	107
Над 90% (I група)	137	4	5	..	..	22	26	75
<b>Гулянци</b>	<b>10999</b>	<b>402</b>	<b>961</b>	<b>1043</b>	<b>1348</b>	<b>1661</b>	<b>2307</b>	<b>3277</b>
<i>В т.ч. отговорили</i>	<i>6986</i>	<i>218</i>	<i>536</i>	<i>680</i>	<i>857</i>	<i>1084</i>	<i>1481</i>	<i>2130</i>
Няма	5868	214	513	632	773	915	1153	1668
До 50%	69	-	..	..	10	12	18	23
От 50 до 70% (III група)	245	..	..	8	29	65	97	39
От 71 до 90% (II група)	482	-	11	25	27	61	150	208
Над 90% (I група)	322	..	..	10	18	31	63	192
<b>Долна Митрополия</b>	<b>17330</b>	<b>832</b>	<b>1768</b>	<b>1986</b>	<b>2139</b>	<b>2529</b>	<b>3601</b>	<b>4475</b>
<i>В т.ч. отговорили</i>	<i>11593</i>	<i>466</i>	<i>1028</i>	<i>1214</i>	<i>1421</i>	<i>1694</i>	<i>2516</i>	<i>3254</i>
Няма	9745	455	991	1157	1292	1433	1954	2463
До 50%	120	..	..	5	11	24	37	36
От 50 до 70% (III група)	387	3	9	16	52	107	124	76
От 71 до 90% (II група)	848	4	17	22	41	84	284	396
Над 90% (I група)	493	..	..	14	25	46	117	283
<b>Долни Дъбник</b>	<b>9746</b>	<b>492</b>	<b>1083</b>	<b>1203</b>	<b>1252</b>	<b>1591</b>	<b>1997</b>	<b>2128</b>
<i>В т.ч. отговорили</i>	<i>8078</i>	<i>380</i>	<i>878</i>	<i>990</i>	<i>1016</i>	<i>1328</i>	<i>1697</i>	<i>1789</i>
Няма	6682	361	852	938	932	1078	1279	1242
До 50%	85	3	4	5	6	19	27	21
От 50 до 70% (III група)	351	..	..	16	33	122	132	40
От 71 до 90% (II група)	641	..	..	22	33	80	194	299
Над 90% (I група)	319	8	9	9	12	29	65	187



### 13. Население на 16 и повече навършени години със и без трайно намалена работоспособност или степен на увреждане по възраст

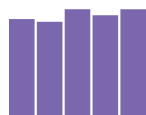
(Продължение)		(Брой)						
Общини Степен на трайно намалена работоспособност/степен на увреждане	Общо	Възраст (в навършени години)						
		16 - 19	20 - 29	30 - 39	40 - 49	50 - 59	60 - 69	70 и повече
<b>Искър</b>	<b>5891</b>	<b>273</b>	<b>648</b>	<b>739</b>	<b>747</b>	<b>972</b>	<b>1148</b>	<b>1364</b>
<i>В т.ч. отговорили</i>	4845	221	508	564	604	803	965	1180
Няма	4132	215	491	539	566	685	764	872
До 50%	42	-	..	-	..	16	10	9
От 50 до 70% (III група)	182	3	5	18	16	55	60	25
От 71 до 90% (II група)	307	..	..	4	12	33	89	159
Над 90% (I група)	182	..	..	3	4	14	42	115
<b>Кнежа</b>	<b>11769</b>	<b>683</b>	<b>1421</b>	<b>1617</b>	<b>1770</b>	<b>1894</b>	<b>2056</b>	<b>2328</b>
<i>В т.ч. отговорили</i>	8325	419	924	1118	1254	1399	1495	1716
Няма	7268	413	906	1074	1158	1195	1175	1347
До 50%	79	-	..	..	12	24	21	13
От 50 до 70% (III група)	268	..	..	10	36	95	95	29
От 71 до 90% (II група)	427	4	11	18	28	59	137	170
Над 90% (I група)	283	-	4	9	20	26	67	157
<b>Левски</b>	<b>17373</b>	<b>793</b>	<b>1869</b>	<b>2094</b>	<b>2671</b>	<b>3009</b>	<b>3347</b>	<b>3590</b>
<i>В т.ч. отговорили</i>	11943	474	1167	1409	1852	2099	2367	2575
Няма	10190	464	1133	1352	1701	1806	1823	1911
До 50%	112	-	..	..	18	24	34	28
От 50 до 70% (III група)	425	4	..	..	52	129	159	58
От 71 до 90% (II група)	769	3	13	21	57	104	240	331
Над 90% (I група)	447	3	12	14	24	36	111	247
<b>Никопол</b>	<b>8227</b>	<b>337</b>	<b>712</b>	<b>818</b>	<b>1023</b>	<b>1339</b>	<b>1799</b>	<b>2199</b>
<i>В т.ч. отговорили</i>	6586	241	506	635	811	1080	1505	1808
Няма	5633	233	494	601	755	937	1206	1407
До 50%	67	..	..	..	7	15	14	27
От 50 до 70% (III група)	217	..	..	..	24	65	82	34
От 71 до 90% (II група)	448	-	5	14	14	40	146	229
Над 90% (I група)	221	3	5	11	11	23	57	111
<b>Плевен</b>	<b>112686</b>	<b>5507</b>	<b>15152</b>	<b>19312</b>	<b>19088</b>	<b>19692</b>	<b>18402</b>	<b>15533</b>
<i>В т.ч. отговорили</i>	86153	3960	10880	14265	14492	15231	14632	12693
Няма	75070	3865	10654	13785	13689	13240	11385	8452
До 50%	1038	12	31	65	126	282	282	240
От 50 до 70% (III група)	2665	34	54	146	321	851	858	401
От 71 до 90% (II група)	4861	31	97	162	265	570	1474	2262
Над 90% (I група)	2519	18	44	107	91	288	633	1338
<b>Пордим</b>	<b>5579</b>	<b>280</b>	<b>547</b>	<b>566</b>	<b>704</b>	<b>810</b>	<b>1104</b>	<b>1568</b>
<i>В т.ч. отговорили</i>	4804	227	453	472	598	689	960	1405
Няма	4059	203	425	459	550	599	775	1048
До 50%	58	3	..	-	..	6	17	26
От 50 до 70% (III група)	158	5	..	..	22	44	40	36
От 71 до 90% (II група)	335	12	15	5	19	30	80	174
Над 90% (I група)	194	4	8	..	..	10	48	121

### 13. Население на 16 и повече навършени години със и без трайно намалена работоспособност или степен на увреждане по възраст

(Продължение и край)

(Брой)

Общини Степен на трайно намалена работоспособност/степен на увреждане	Общо	Възраст (в навършени години)						
		16 - 19	20 - 29	30 - 39	40 - 49	50 - 59	60 - 69	70 и повече
<b>Червен бряг</b>	<b>23759</b>	<b>1272</b>	<b>3001</b>	<b>3223</b>	<b>3540</b>	<b>4357</b>	<b>4114</b>	<b>4252</b>
<i>В т.ч. отговорили</i>	15558	749	1791	2019	2313	2909	2875	2902
Няма	13049	732	1735	1930	2108	2397	2113	2034
До 50%	151	4	5	15	19	43	38	27
От 50 до 70% (III група)	648	4	15	29	85	221	219	75
От 71 до 90% (II група)	1123	4	19	32	70	182	361	455
Над 90% (I група)	587	5	17	13	31	66	144	311



## 14. Деца до 16 години със и без степен на увреждане по възраст

Общини Степен на увреждане	Общо	Възраст (в навършени години)		
		0 - 4	5 - 9	10 - 15
<b>Общо за страната</b>	<b>1039949</b>	<b>343163</b>	<b>316643</b>	<b>380143</b>
<i>В т.ч. отговорили</i>	<i>573274</i>	<i>180205</i>	<i>172768</i>	<i>220301</i>
Няма	564235	178572	169645	216018
До 50%	1964	404	702	858
От 50 до 90%	4040	689	1393	1958
Над 90%	3035	540	1028	1467
<b>Област Плевен</b>	<b>37205</b>	<b>11544</b>	<b>11478</b>	<b>14183</b>
<i>В т.ч. отговорили</i>	<i>22064</i>	<i>6484</i>	<i>6741</i>	<i>8839</i>
Няма	21549	6398	6564	8587
До 50%	158	29	61	68
От 50 до 90%	255	41	87	127
Над 90%	102	16	29	57
<b>Белене</b>	<b>1130</b>	<b>348</b>	<b>341</b>	<b>441</b>
<i>В т.ч. отговорили</i>	<i>508</i>	<i>146</i>	<i>149</i>	<i>213</i>
Няма	504	..	..	..
До 50%	..	-	-	..
От 50 до 90%	..	-	-	..
Над 90%	..	..	..	-
<b>Гулянци</b>	<b>1337</b>	<b>382</b>	<b>419</b>	<b>536</b>
<i>В т.ч. отговорили</i>	<i>636</i>	<i>160</i>	<i>196</i>	<i>280</i>
Няма	632	160	..	277
До 50%	..	-	-	..
От 50 до 90%	..	-	..	..
Над 90%	-	-	-	-
<b>Долна Митрополия</b>	<b>2734</b>	<b>775</b>	<b>865</b>	<b>1094</b>
<i>В т.ч. отговорили</i>	<i>1440</i>	<i>372</i>	<i>465</i>	<i>603</i>
Няма	1412	366	457	589
До 50%	9	..	..	4
От 50 до 90%	13	3	3	7
Над 90%	6	..	..	3
<b>Долни Дъбник</b>	<b>1924</b>	<b>565</b>	<b>603</b>	<b>756</b>
<i>В т.ч. отговорили</i>	<i>1454</i>	<i>430</i>	<i>455</i>	<i>569</i>
Няма	1390	423	438	529
До 50%	16	..	5	..
От 50 до 90%	35	4	12	..
Над 90%	13	..	-	12
<b>Искър</b>	<b>993</b>	<b>283</b>	<b>322</b>	<b>388</b>
<i>В т.ч. отговорили</i>	<i>737</i>	<i>220</i>	<i>221</i>	<i>296</i>
Няма	725	220	216	289
До 50%	5	-	..	..
От 50 до 90%	3	-	..	..
Над 90%	4	-	..	..



### 14. Деца до 16 години със и без степен на увреждане по възраст

(Продължение и край)		(Брой)		
Общини Степен на увреждане	Общо	Възраст (в навършени години)		
		0 - 4	5 - 9	10 - 15
<b>Кнежа</b>	<b>2034</b>	<b>598</b>	<b>616</b>	<b>820</b>
<i>В т.ч. отговорили</i>	1148	308	352	488
Няма	1124	303	346	475
До 50%	6	-	..	..
От 50 до 90%	12	..	..	6
Над 90%	6	..	..	3
<b>Левски</b>	<b>2565</b>	<b>709</b>	<b>811</b>	<b>1045</b>
<i>В т.ч. отговорили</i>	1390	351	428	611
Няма	1364	..	420	595
До 50%	6	-	..	4
От 50 до 90%	11	-	5	6
Над 90%	9	..	..	6
<b>Никопол</b>	<b>1078</b>	<b>304</b>	<b>375</b>	<b>399</b>
<i>В т.ч. отговорили</i>	648	170	233	245
Няма	636	..	225	242
До 50%	3	-	3	-
От 50 до 90%	4	..	..	..
Над 90%	5	-	..	..
<b>Плевен</b>	<b>18466</b>	<b>6113</b>	<b>5579</b>	<b>6774</b>
<i>В т.ч. отговорили</i>	11390	3565	3404	4421
Няма	11102	3508	3300	4294
До 50%	95	20	38	37
От 50 до 90%	148	27	52	69
Над 90%	45	10	14	21
<b>Пордим</b>	<b>847</b>	<b>241</b>	<b>277</b>	<b>329</b>
<i>В т.ч. отговорили</i>	569	174	170	225
Няма	555	..	166	217
До 50%	4	..	..	..
От 50 до 90%	6	-	..	4
Над 90%	4	-	..	..
<b>Червен бряг</b>	<b>4097</b>	<b>1226</b>	<b>1270</b>	<b>1601</b>
<i>В т.ч. отговорили</i>	2144	588	668	888
Няма	2105	583	653	869
До 50%	11	..	..	3
От 50 до 90%	20	..	..	11
Над 90%	8	-	3	5



### 15. Население на 15 - 64 навършени години по икономическа активност, местоживеене и пол

Общини Икономическа активност	Общо			В градовете			В селата		
	общо	мъже	жени	общо	мъже	жени	общо	мъже	жени
<b>Общо за страната</b>	<b>5027901</b>	<b>2530872</b>	<b>2497029</b>	<b>3785241</b>	<b>1878416</b>	<b>1906825</b>	<b>1242660</b>	<b>652456</b>	<b>590204</b>
<b>Икономически активни лица</b>	<b>3282740</b>	<b>1722970</b>	<b>1559770</b>	<b>2609618</b>	<b>1342342</b>	<b>1267276</b>	<b>673122</b>	<b>380628</b>	<b>292494</b>
<b>Икономически активни - заети</b>	<b>2789660</b>	<b>1440918</b>	<b>1348742</b>	<b>2269673</b>	<b>1151531</b>	<b>1118142</b>	<b>519987</b>	<b>289387</b>	<b>230600</b>
<b>Икономически активни - безработни</b>	<b>493080</b>	<b>282052</b>	<b>211028</b>	<b>339945</b>	<b>190811</b>	<b>149134</b>	<b>153135</b>	<b>91241</b>	<b>61894</b>
<b>Икономически неактивни лица</b>	<b>1745161</b>	<b>807902</b>	<b>937259</b>	<b>1175623</b>	<b>536074</b>	<b>639549</b>	<b>569538</b>	<b>271828</b>	<b>297710</b>
<b>Област Плевен</b>	<b>174495</b>	<b>89674</b>	<b>84821</b>	<b>124829</b>	<b>63173</b>	<b>61656</b>	<b>49666</b>	<b>26501</b>	<b>23165</b>
Икономически активни лица	107641	57320	50321	83700	43397	40303	23941	13923	10018
Икономически активни - заети	89282	46404	42878	71758	36383	35375	17524	10021	7503
Икономически активни - безработни	18359	10916	7443	11942	7014	4928	6417	3902	2515
Икономически неактивни лица	66854	32354	34500	41129	19776	21353	25725	12578	13147
<b>Белене</b>	<b>7043</b>	<b>4062</b>	<b>2981</b>	<b>6171</b>	<b>3592</b>	<b>2579</b>	<b>872</b>	<b>470</b>	<b>402</b>
Икономически активни лица	4440	2506	1934	3915	2193	1722	525	313	212
Икономически активни - заети	3449	1955	1494	3124	1749	1375	325	206	119
Икономически активни - безработни	991	551	440	791	444	347	200	107	93
Икономически неактивни лица	2603	1556	1047	2256	1399	857	347	157	190
<b>Гулянци</b>	<b>6635</b>	<b>3548</b>	<b>3087</b>	<b>1883</b>	<b>987</b>	<b>896</b>	<b>4752</b>	<b>2561</b>	<b>2191</b>
Икономически активни лица	3449	1976	1473	1028	580	448	2421	1396	1025
Икономически активни - заети	2653	1483	1170	782	435	347	1871	1048	823
Икономически активни - безработни	796	493	303	246	145	101	550	348	202
Икономически неактивни лица	3186	1572	1614	855	407	448	2331	1165	1166
<b>Долна Митрополия</b>	<b>11305</b>	<b>5963</b>	<b>5342</b>	<b>4677</b>	<b>2414</b>	<b>2263</b>	<b>6628</b>	<b>3549</b>	<b>3079</b>
Икономически активни лица	5575	3205	2370	2609	1448	1161	2966	1757	1209
Икономически активни - заети	4328	2454	1874	2036	1101	935	2292	1353	939
Икономически активни - безработни	1247	751	496	573	347	226	674	404	270
Икономически неактивни лица	5730	2758	2972	2068	966	1102	3662	1792	1870
<b>Долни Дъбник</b>	<b>6821</b>	<b>3564</b>	<b>3257</b>	<b>2680</b>	<b>1380</b>	<b>1300</b>	<b>4141</b>	<b>2184</b>	<b>1957</b>
Икономически активни лица	3309	1831	1478	1664	912	752	1645	919	726
Икономически активни - заети	2443	1334	1109	1327	722	605	1116	612	504
Икономически активни - безработни	866	497	369	337	190	147	529	307	222
Икономически неактивни лица	3512	1733	1779	1016	468	548	2496	1265	1231
<b>Искър</b>	<b>4067</b>	<b>2171</b>	<b>1896</b>	<b>2040</b>	<b>1062</b>	<b>978</b>	<b>2027</b>	<b>1109</b>	<b>918</b>
Икономически активни лица	1716	1023	693	760	423	337	956	600	356
Икономически активни - заети	1218	713	505	628	343	285	590	370	220
Икономически активни - безработни	498	310	188	132	80	52	366	230	136
Икономически неактивни лица	2351	1148	1203	1280	639	641	1071	509	562
<b>Кнежа</b>	<b>8687</b>	<b>4549</b>	<b>4138</b>	<b>6827</b>	<b>3533</b>	<b>3294</b>	<b>1860</b>	<b>1016</b>	<b>844</b>
Икономически активни лица	4638	2574	2064	3765	2053	1712	873	521	352
Икономически активни - заети	3659	2016	1643	3089	1677	1412	570	339	231
Икономически активни - безработни	979	558	421	676	376	300	303	182	121
Икономически неактивни лица	4049	1975	2074	3062	1480	1582	987	495	492

### 15. Население на 15 - 64 навършени години по икономическа активност, местоживеене и пол

Общини Икономическа активност	Общо			В градовете			В селата			(Брой)
	общо	мъже	жени	общо	мъже	жени	общо	мъже	жени	
<b>Левски</b>	<b>12378</b>	<b>6435</b>	<b>5943</b>	<b>6581</b>	<b>3326</b>	<b>3255</b>	<b>5797</b>	<b>3109</b>	<b>2688</b>	
Икономически активни лица	6811	3754	3057	3938	2073	1865	2873	1681	1192	
Икономически активни - заети	5513	3000	2513	3264	1704	1560	2249	1296	953	
Икономически активни - безработни	1298	754	544	674	369	305	624	385	239	
Икономически неактивни лица	5567	2681	2886	2643	1253	1390	2924	1428	1496	
<b>Никопол</b>	<b>5267</b>	<b>2787</b>	<b>2480</b>	<b>2076</b>	<b>1060</b>	<b>1016</b>	<b>3191</b>	<b>1727</b>	<b>1464</b>	
Икономически активни лица	2662	1546	1116	1034	569	465	1628	977	651	
Икономически активни - заети	1809	1033	776	708	375	333	1101	658	443	
Икономически активни - безработни	853	513	340	326	194	132	527	319	208	
Икономически неактивни лица	2605	1241	1364	1042	491	551	1563	750	813	
<b>Плевен</b>	<b>90717</b>	<b>45302</b>	<b>45415</b>	<b>79192</b>	<b>39281</b>	<b>39911</b>	<b>11525</b>	<b>6021</b>	<b>5504</b>	
Икономически активни лица	62855	32178	30677	57166	28966	28200	5689	3212	2477	
Икономически активни - заети	55161	27557	27604	50509	25006	25503	4652	2551	2101	
Икономически активни - безработни	7694	4621	3073	6657	3960	2697	1037	661	376	
Икономически неактивни лица	27862	13124	14738	22026	10315	11711	5836	2809	3027	
<b>Пордим</b>	<b>3555</b>	<b>1882</b>	<b>1673</b>	<b>1266</b>	<b>666</b>	<b>600</b>	<b>2289</b>	<b>1216</b>	<b>1073</b>	
Икономически активни лица	1938	1088	850	801	430	371	1137	658	479	
Икономически активни - заети	1564	872	692	662	348	314	902	524	378	
Икономически активни - безработни	374	216	158	139	82	57	235	134	101	
Икономически неактивни лица	1617	794	823	465	236	229	1152	558	594	
<b>Червен бряг</b>	<b>18020</b>	<b>9411</b>	<b>8609</b>	<b>11436</b>	<b>5872</b>	<b>5564</b>	<b>6584</b>	<b>3539</b>	<b>3045</b>	
Икономически активни лица	10248	5639	4609	7020	3750	3270	3228	1889	1339	
Икономически активни - заети	7485	3987	3498	5629	2923	2706	1856	1064	792	
Икономически активни - безработни	2763	1652	1111	1391	827	564	1372	825	547	
Икономически неактивни лица	7772	3772	4000	4416	2122	2294	3356	1650	1706	



### 16. Население на 15 - 64 навършени години по икономическа активност и етническа група

Общини Икономическа активност	Общо	В т.ч. отговорили	Етническа група					(Брой)
			българска	турска	ромска	друга	не се само- определят	
<b>Общо за страната</b>	<b>5027901</b>	<b>698020</b>	<b>3869348</b>	<b>421467</b>	<b>214430</b>	<b>36788</b>	<b>25335</b>	
<b>Икономически активни лица</b>	<b>3282740</b>	<b>350198</b>	<b>2656639</b>	<b>224803</b>	<b>88101</b>	<b>22995</b>	<b>14299</b>	
<b>Икономически активни - заети</b>	<b>2789660</b>	<b>241773</b>	<b>2325316</b>	<b>166903</b>	<b>44162</b>	<b>19694</b>	<b>11014</b>	
<b>Икономически активни - безработни</b>	<b>493080</b>	<b>108425</b>	<b>331323</b>	<b>57900</b>	<b>43939</b>	<b>3301</b>	<b>3285</b>	
<b>Икономически неактивни лица</b>	<b>1745161</b>	<b>347822</b>	<b>1212709</b>	<b>196664</b>	<b>126329</b>	<b>13793</b>	<b>11036</b>	
<b>Област Плевен</b>	<b>174495</b>	<b>156172</b>	<b>143034</b>	<b>6014</b>	<b>5988</b>	<b>680</b>	<b>456</b>	
Икономически активни лица	107641	97868	93050	2559	1614	398	247	
Икономически активни - заети	89282	81668	78714	1699	727	330	198	
Икономически активни - безработни	18359	16200	14336	860	887	68	49	
Икономически неактивни лица	66854	58304	49984	3455	4374	282	209	
<b>Белене</b>	<b>7043</b>	<b>5483</b>	<b>5088</b>	<b>267</b>	<b>91</b>	<b>22</b>	<b>15</b>	
Икономически активни лица	4440	3445	3353	56	9	17	10	
Икономически активни - заети	3449	2740	2663	45	..	..	10	
Икономически активни - безработни	991	705	690	11	..	..	-	
Икономически неактивни лица	2603	2038	1735	211	82	5	5	
<b>Гулянци</b>	<b>6635</b>	<b>5693</b>	<b>5451</b>	<b>105</b>	<b>110</b>	<b>20</b>	<b>7</b>	
Икономически активни лица	3449	3024	2942	36	29	13	4	
Икономически активни - заети	2653	2317	2266	28	10	..	..	
Икономически активни - безработни	796	707	676	8	19	..	..	
Икономически неактивни лица	3186	2669	2509	69	81	7	3	
<b>Долна Митрополия</b>	<b>11305</b>	<b>9407</b>	<b>8385</b>	<b>304</b>	<b>649</b>	<b>35</b>	<b>34</b>	
Икономически активни лица	5575	4797	4468	109	182	21	17	
Икономически активни - заети	4328	3778	3603	73	71	17	14	
Икономически активни - безработни	1247	1019	865	36	111	4	3	
Икономически неактивни лица	5730	4610	3917	195	467	14	17	
<b>Долни Дъбник</b>	<b>6821</b>	<b>5907</b>	<b>4970</b>	<b>376</b>	<b>502</b>	<b>25</b>	<b>34</b>	
Икономически активни лица	3309	3030	2699	167	141	12	11	
Икономически активни - заети	2443	2236	2107	92	24	9	4	
Икономически активни - безработни	866	794	592	75	117	3	7	
Икономически неактивни лица	3512	2877	2271	209	361	13	23	
<b>Искър</b>	<b>4067</b>	<b>3983</b>	<b>3850</b>	<b>21</b>	<b>92</b>	<b>17</b>	<b>3</b>	
Икономически активни лица	1716	1683	1619	6	46	..	..	
Икономически активни - заети	1218	1191	1172	3	6	..	..	
Икономически активни - безработни	498	492	447	3	40	..	..	
Икономически неактивни лица	2351	2300	2231	15	46	..	..	
<b>Кнежа</b>	<b>8687</b>	<b>7681</b>	<b>7018</b>	<b>46</b>	<b>588</b>	<b>8</b>	<b>21</b>	
Икономически активни лица	4638	4226	4021	24	165	..	..	
Икономически активни - заети	3659	3364	3271	17	64	..	..	
Икономически активни - безработни	979	862	750	7	101	-	..	
Икономически неактивни лица	4049	3455	2997	22	423	..	..	

### 16. Население на 15 - 64 навършени години по икономическа активност и етническа група

(Продължение и край)

(Брой)

Общини Икономическа активност	Общо	В т.ч. отговорили	Етническа група				
			българска	турска	ромска	друга	не се само- определят
<b>Левски</b>	<b>12378</b>	<b>10542</b>	<b>9169</b>	<b>826</b>	<b>464</b>	<b>59</b>	<b>24</b>
Икономически активни лица	6811	6055	5505	349	159	27	15
Икономически активни - заети	5513	4966	4619	234	87	17	9
Икономически активни - безработни	1298	1089	886	115	72	10	6
Икономически неактивни лица	5567	4487	3664	477	305	32	9
<b>Никопол</b>	<b>5267</b>	<b>4709</b>	<b>3163</b>	<b>1436</b>	<b>77</b>	<b>25</b>	<b>8</b>
Икономически активни лица	2662	2355	1758	560	17	16	4
Икономически активни - заети	1809	1634	1289	330	..	10	..
Икономически активни - безработни	853	721	469	230	..	6	..
Икономически неактивни лица	2605	2354	1405	876	60	9	4
<b>Плевен</b>	<b>90717</b>	<b>84032</b>	<b>78405</b>	<b>2244</b>	<b>2715</b>	<b>419</b>	<b>249</b>
Икономически активни лица	62855	58366	56262	1059	650	240	155
Икономически активни - заети	55161	51309	49812	769	381	211	136
Икономически активни - безработни	7694	7057	6450	290	269	29	19
Икономически неактивни лица	27862	25666	22143	1185	2065	179	94
<b>Пордим</b>	<b>3555</b>	<b>3288</b>	<b>2961</b>	<b>264</b>	<b>45</b>	<b>3</b>	<b>15</b>
Икономически активни лица	1938	1855	1689	141	17	..	..
Икономически активни - заети	1564	1496	1400	84	8	..	..
Икономически активни - безработни	374	359	289	57	9	-	4
Икономически неактивни лица	1617	1433	1272	123	28	..	..
<b>Червен бряг</b>	<b>18020</b>	<b>15447</b>	<b>14574</b>	<b>125</b>	<b>655</b>	<b>47</b>	<b>46</b>
Икономически активни лица	10248	9032	8734	52	199	35	12
Икономически активни - заети	7485	6637	6512	24	66	26	9
Икономически активни - безработни	2763	2395	2222	28	133	9	3
Икономически неактивни лица	7772	6415	5840	73	456	12	34



### 17. Заети лица на 15 - 64 навършени години по класове икономически дейности, местоживеене и пол

Общини Класове икономически дейности	Общо			В градовете			В селата		
	общо	мъже	жени	общо	мъже	жени	общо	мъже	жени
<b>Общо за страната</b>	<b>2789660</b>	<b>1440918</b>	<b>1348742</b>	<b>2269673</b>	<b>1151531</b>	<b>1118142</b>	<b>519987</b>	<b>289387</b>	<b>230600</b>
Селско, горско и рибно стопанство	144097	96743	47354	51390	35170	16220	92707	61573	31134
Добивна промишленост	25771	21072	4699	18436	14954	3482	7335	6118	1217
Преработваща промишленост	548628	275693	272935	422604	218990	203614	126024	56703	69321
Производство и разпределение на електрическа и топлинна енергия и на газообразни горива	34419	25975	8444	29591	22026	7565	4828	3949	879
Доставяне на води; канализационни услуги, управление на отпадъци и възстановяване	36193	25116	11077	27850	18402	9448	8343	6714	1629
Строителство	191608	164713	26895	147281	123279	24002	44327	41434	2893
Търговия; ремонт на автомобили и мотоциклети	519337	246734	272603	450082	213673	236409	69255	33061	36194
Транспорт, складиране и пощи	161155	120095	41060	133397	98830	34567	27758	21265	6493
Хотелиерство и ресторантьорство	137863	53403	84460	119316	46853	72463	18547	6550	11997
Създаване и разпространение на информация и творчески продукти; далекосъобщения	67387	37968	29419	64263	36188	28075	3124	1780	1344
Финансови и застрахователни дейности	61953	19734	42219	59215	18957	40258	2738	777	1961
Операции с недвижими имоти	24847	11869	12978	22578	10662	11916	2269	1207	1062
Професионални дейности и научни изследвания	105565	42422	63143	99359	39979	59380	6206	2443	3763
Административни и спомагателни дейности	103879	74494	29385	89704	63863	25841	14175	10631	3544
Държавно управление	216185	103677	112508	174854	82755	92099	41331	20922	20409
Образование	156698	32702	123996	134507	28115	106392	22191	4587	17604
Хуманно здравеопазване и социална работа	128257	27387	100870	113875	24338	89537	14382	3049	11333
Култура, спорт и развлечения	41033	20842	20191	37832	19295	18537	3201	1547	1654
Други дейности	64940	28464	36476	57069	25370	31699	7871	3094	4777
Деятности на домакинства като работодатели; недиференцирани дейности на домакинства по производство на стоки и услуги за собствено потребление	3355	1346	2009	1895	653	1242	1460	693	767
Деятности на екстериториални организации и служби	3021	2058	963	2662	1795	867	359	263	96
<b>Непосочена</b>	<b>13469</b>	<b>8411</b>	<b>5058</b>	<b>11913</b>	<b>7384</b>	<b>4529</b>	<b>1556</b>	<b>1027</b>	<b>529</b>
<b>Област Плевен</b>	<b>89282</b>	<b>46404</b>	<b>42878</b>	<b>71758</b>	<b>36383</b>	<b>35375</b>	<b>17524</b>	<b>10021</b>	<b>7503</b>
Селско, горско и рибно стопанство	6092	4428	1664	2763	1981	782	3329	2447	882
Добивна промишленост	506	443	63	386	332	54	120	111	9
Преработваща промишленост	19864	9325	10539	15837	7379	8458	4027	1946	2081
Производство и разпределение на електрическа и топлинна енергия и на газообразни горива	1100	901	199	966	777	189	134	124	10
Доставяне на води; канализационни услуги, управление на отпадъци и възстановяване	1243	930	313	931	667	264	312	263	49
Строителство	4942	4306	636	3982	3393	589	960	913	47
Търговия; ремонт на автомобили и мотоциклети	16164	7883	8281	13481	6607	6874	2683	1276	1407
Транспорт, складиране и пощи	4746	3552	1194	3788	2866	922	958	686	272
Хотелиерство и ресторантьорство	2999	1148	1851	2485	946	1539	514	202	312

## II. Население, домакинства, семейства, жилищни сгради и жилища по общини

### 17. Заети лица на 15 - 64 навършени години по класове икономически дейности, местоживеене и пол

Общини Класове икономически дейности	Общо			В градовете			В селата			(Брой)
	общо	мъже	жени	общо	мъже	жени	общо	мъже	жени	
Създаване и разпространение на информация и творчески продукти; далекосъобщения	1248	666	582	1130	586	544	118	80	38	
Финансови и застрахователни дейности	1422	412	1010	1352	389	963	70	23	47	
Операции с недвижими имоти	582	300	282	509	254	255	73	46	27	
Професионални дейности и научни изследвания	2214	949	1265	2093	885	1208	121	64	57	
Административни и спомагателни дейности	3056	2443	613	2545	1998	547	511	445	66	
Държавно управление	8375	4696	3679	6607	3754	2853	1768	942	826	
Образование	6143	1194	4949	5221	1024	4197	922	170	752	
Хуманно здравеопазване и социална работа	5279	1145	4134	4804	1049	3755	475	96	379	
Култура, спорт и развлечения	1082	558	524	984	499	485	98	59	39	
Други дейности	1664	793	871	1433	721	712	231	72	159	
Дейности на домакинства като работодатели; недиференцирани дейности на домакинства по производство на стоки и услуги за собствено потребление	120	29	91	84	19	65	36	10	26	
Дейности на екстериториални организации и служби	112	89	23	90	71	19	22	18	4	
Непосочена	329	214	115	287	186	101	42	28	14	
<b>Белене</b>	<b>3449</b>	<b>1955</b>	<b>1494</b>	<b>3124</b>	<b>1749</b>	<b>1375</b>	<b>325</b>	<b>206</b>	<b>119</b>	
Селско, горско и рибно стопанство	211	152	59	112	75	37	99	77	22	
Добивна промишленост	9	9	-	7	7	-	..	..	-	
Преработваща промишленост	385	143	242	349	120	229	36	23	13	
Производство и разпределение на електрическа и топлинна енергия и на газообразни горива	102	72	30	100	70	30	..	..	-	
Доставяне на води; канализационни услуги, управление на отпадъци и възстановяване	28	25	3	25	22	3	3	3	-	
Строителство	401	314	87	377	291	86	24	..	..	
Търговия; ремонт на автомобили и мотоциклети	545	237	308	502	217	285	43	20	23	
Транспорт, складиране и пощи	98	79	19	83	69	14	15	10	5	
Хотелиерство и ресторантьорство	116	29	87	109	28	81	7	..	..	
Създаване и разпространение на информация и творчески продукти; далекосъобщения	31	24	7	31	24	7	-	-	-	
Финансови и застрахователни дейности	48	11	37	48	11	37	-	-	-	
Операции с недвижими имоти	4	..	..	..	..	..	..	..	-	
Професионални дейности и научни изследвания	112	32	80	107	32	75	5	-	5	
Административни и спомагателни дейности	174	146	28	162	136	26	12	..	..	
Държавно управление	739	545	194	694	520	174	45	25	20	
Образование	174	23	151	161	22	139	13	..	..	
Хуманно здравеопазване и социална работа	121	31	90	111	25	86	10	6	4	
Култура, спорт и развлечения	40	22	18	38	22	16	..	-	..	
Други дейности	87	46	41	84	45	39	3	..	..	
Дейности на домакинства като работодатели; недиференцирани дейности на домакинства по производство на стоки и услуги за собствено потребление	6	..	..	6	..	..	-	-	-	



### 17. Заети лица на 15 - 64 навършени години по класове икономически дейности, местоживеене и пол

(Продължение)

(Брой)

Общини Класове икономически дейности	Общо			В градовете			В селата		
	общо	мъже	жени	общо	мъже	жени	общо	мъже	жени
Дейности на екстериториални организации и служби	6	..	..	..	..	..	..	-	..
Непосочена	12	8	4	10	..	..	..	..	..
<b>Гулянци</b>	<b>2653</b>	<b>1483</b>	<b>1170</b>	<b>782</b>	<b>435</b>	<b>347</b>	<b>1871</b>	<b>1048</b>	<b>823</b>
Селско, горско и рибно стопанство	404	284	120	73	55	18	331	229	102
Добивна промишленост	8	..	..	3	..	..	5	..	..
Преработваща промишленост	451	198	253	61	30	31	390	168	222
Производство и разпределение на електрическа и топлинна енергия и на газообразни горива	41	..	..	28	..	..	13	13	-
Доставяне на води; канализационни услуги, управление на отпадъци и възстановяване	46	39	7	22	16	..	24	..	..
Строителство	154	150	4	38	35	..	116	..	..
Търговия; ремонт на автомобили и мотоциклети	453	204	249	129	55	74	324	149	175
Транспорт, складиране и пощи	160	121	39	36	27	9	124	94	30
Хотелиерство и ресторантьорство	71	32	39	21	10	11	50	22	28
Създаване и разпространение на информация и творчески продукти; далекосъобщения	21	14	7	5	..	..	16	..	..
Финансови и застрахователни дейности	18	6	12	10	3	7	8	3	5
Операции с недвижими имоти	4	4	-	..	..	-	..	..	-
Професионални дейности и научни изследвания	13	8	5	5	..	..	8	..	..
Административни и спомагателни дейности	90	82	8	40	37	3	50	45	5
Държавно управление	414	200	214	185	90	95	229	110	119
Образование	119	30	89	41	10	31	78	20	58
Хуманно здравеопазване и социална работа	117	31	86	59	18	41	58	13	45
Култура, спорт и развлечения	18	9	9	5	..	..	13	..	..
Други дейности	40	19	21	17	9	8	23	10	13
Дейности на домакинства като работодатели; недиференцирани дейности на домакинства по производство на стоки и услуги за собствено потребление	..	-	..	..	-	..	..	-	..
Дейности на екстериториални организации и служби	..	..	..	-	-	-	4	..	..
Непосочена	5	..	..	..	..	-	4	..	..
<b>Долна Митрополия</b>	<b>4328</b>	<b>2454</b>	<b>1874</b>	<b>2036</b>	<b>1101</b>	<b>935</b>	<b>2292</b>	<b>1353</b>	<b>939</b>
Селско, горско и рибно стопанство	628	476	152	134	106	28	494	370	124
Добивна промишленост	35	..	..	5	..	..	30	..	..
Преработваща промишленост	1132	558	574	668	341	327	464	217	247
Производство и разпределение на електрическа и топлинна енергия и на газообразни горива	29	..	..	17	17	-	12	..	..
Доставяне на води; канализационни услуги, управление на отпадъци и възстановяване	67	62	5	26	26	-	41	36	5
Строителство	314	297	17	130	121	9	184	176	8
Търговия; ремонт на автомобили и мотоциклети	611	293	318	313	148	165	298	145	153
Транспорт, складиране и пощи	165	107	58	64	46	18	101	61	40
Хотелиерство и ресторантьорство	119	46	73	57	16	41	62	30	32



## II. Население, домакинства, семейства, жилищни сгради и жилища по общини

### 17. Заети лица на 15 - 64 навършени години по класове икономически дейности, местоживеене и пол

Общини Класове икономически дейности	Общо			В градовете			В селата			(Брой)
	общо	мъже	жени	общо	мъже	жени	общо	мъже	жени	
Създаване и разпространение на информация и творчески продукти; далекосъобщения	21	15	6	12	..	..	9	..	..	
Финансови и застрахователни дейности	20	7	13	12	3	9	8	4	4	
Операции с недвижими имоти	17	11	6	8	5	3	9	6	3	
Професионални дейности и научни изследвания	40	29	11	17	11	6	23	18	5	
Административни и спомагателни дейности	125	109	16	74	65	9	51	44	7	
Държавно управление	452	244	208	199	110	89	253	134	119	
Образование	279	50	229	141	21	120	138	29	109	
Хуманно здравеопазване и социална работа	162	34	128	99	20	79	63	14	49	
Култура, спорт и развлечения	25	18	7	14	9	5	11	9	..	
Други дейности	70	31	39	41	22	19	29	9	20	
Дейности на домакинства като работодатели; недиференцирани дейности на домакинства по производство на стоки и услуги за собствено потребление	5	-	5	..	-	..	3	-	3	
Дейности на екстериториални организации и служби	3	..	..	..	..	-	..	..	..	
Непосочена	9	4	5	..	..	..	..	..	..	
<b>Долни Дъбник</b>	<b>2443</b>	<b>1334</b>	<b>1109</b>	<b>1327</b>	<b>722</b>	<b>605</b>	<b>1116</b>	<b>612</b>	<b>504</b>	
Селско, горско и рибно стопанство	330	235	95	114	77	37	216	158	58	
Добивна промишленост	97	91	6	91	85	6	6	6	-	
Преработваща промишленост	406	188	218	233	114	119	173	74	99	
Производство и разпределение на електрическа и топлинна енергия и на газообразни горива	46	40	6	29	24	..	17	..	..	
Доставяне на води; канализационни услуги, управление на отпадъци и възстановяване	35	35	-	13	13	-	22	22	-	
Строителство	117	102	15	72	61	11	45	41	4	
Търговия; ремонт на автомобили и мотоциклети	360	154	206	180	82	98	180	72	108	
Транспорт, складиране и пощи	169	118	51	104	74	30	65	44	21	
Хотелиерство и ресторантьорство	58	21	37	34	12	22	24	9	15	
Създаване и разпространение на информация и творчески продукти; далекосъобщения	18	..	..	8	..	..	10	..	..	
Финансови и застрахователни дейности	13	5	8	9	4	5	4	..	..	
Операции с недвижими имоти	14	10	4	8	..	..	6	3	3	
Професионални дейности и научни изследвания	20	10	10	17	..	..	3	..	..	
Административни и спомагателни дейности	121	104	17	48	39	9	73	65	8	
Държавно управление	285	122	163	171	68	103	114	54	60	
Образование	206	41	165	115	29	86	91	12	79	
Хуманно здравеопазване и социална работа	74	7	67	46	4	42	28	3	25	
Култура, спорт и развлечения	11	..	..	4	..	..	7	7	-	
Други дейности	33	10	23	17	4	13	16	6	10	
Дейности на домакинства като работодатели; недиференцирани дейности на домакинства по производство на стоки и услуги за собствено потребление	19	11	8	7	4	3	12	7	5	



### 17. Заети лица на 15 - 64 навършени години по класове икономически дейности, местоживеене и пол

(Продължение)

(Брой)

Общини Класове икономически дейности	Общо			В градовете			В селата		
	общо	мъже	жени	общо	мъже	жени	общо	мъже	жени
Дейности на екстериториални организации и служби	..	..	-	..	..	-	..	..	-
Непосочена	..	4	5	6	3	3	3	..	..
<b>Искър</b>	<b>1218</b>	<b>713</b>	<b>505</b>	<b>628</b>	<b>343</b>	<b>285</b>	<b>590</b>	<b>370</b>	<b>220</b>
Селско, горско и рибно стопанство	279	220	59	90	71	19	189	149	40
Добивна промишленост	55	..	..	12	12	-	43	..	..
Преработваща промишленост	144	60	84	91	38	53	53	22	31
Производство и разпределение на електрическа и топлинна енергия и на газообразни горива	12	..	..	7	7	-	5	..	..
Доставяне на води; канализационни услуги, управление на отпадъци и възстановяване	12	12	-	5	5	-	7	7	-
Строителство	58	58	-	28	28	-	30	30	-
Търговия; ремонт на автомобили и мотоциклети	143	48	95	78	32	46	65	16	49
Транспорт, складиране и пощи	32	19	13	11	8	3	21	11	10
Хотелиерство и ресторантьорство	33	16	17	24	11	13	9	5	4
Създаване и разпространение на информация и творчески продукти; далекосъобщения	5	..	..	..	..	-	3	..	..
Финансови и застрахователни дейности	5	..	..	..	..	..	3	..	..
Операции с недвижими имоти	3	..	..	..	-	..	..	..	-
Професионални дейности и научни изследвания	7	4	3	6	..	..	..	-	..
Административни и спомагателни дейности	23	..	..	14	..	..	9	9	-
Държавно управление	243	145	98	148	81	67	95	64	31
Образование	104	16	88	69	13	56	35	3	32
Хуманно здравеопазване и социална работа	34	13	21	27	..	16	7	..	..
Култура, спорт и развлечения	4	..	..	4	..	..	-	-	-
Други дейности	18	6	12	7	4	3	11	..	..
Дейности на домакинства като работодатели; недиференцирани дейности на домакинства по производство на стоки и услуги за собствено потребление	..	-	..	-	-	-	..	-	..
Дейности на екстериториални организации и служби	-	-	-	-	-	-	-	-	-
Непосочена	..	..	..	..	..	..	-	-	-
<b>Кнежа</b>	<b>3659</b>	<b>2016</b>	<b>1643</b>	<b>3089</b>	<b>1677</b>	<b>1412</b>	<b>570</b>	<b>339</b>	<b>231</b>
Селско, горско и рибно стопанство	830	619	211	652	496	156	178	123	55
Добивна промишленост	14	14	-	14	14	-	-	-	-
Преработваща промишленост	495	284	211	409	244	165	86	40	46
Производство и разпределение на електрическа и топлинна енергия и на газообразни горива	47	42	5	43	39	..	4	..	..
Доставяне на води; канализационни услуги, управление на отпадъци и възстановяване	49	38	11	41	30	11	8	8	-
Строителство	204	187	17	171	155	..	33	..	..
Търговия; ремонт на автомобили и мотоциклети	511	220	291	427	175	252	84	45	39
Транспорт, складиране и пощи	135	101	34	120	93	27	15	8	7
Хотелиерство и ресторантьорство	106	36	70	90	29	61	16	7	9

## II. Население, домакинства, семейства, жилищни сгради и жилища по общини

### 17. Заети лица на 15 - 64 навършени години по класове икономически дейности, местоживеене и пол

(Продължение)

(Брой)

Общини Класове икономически дейности	Общо			В градовете			В селата		
	общо	мъже	жени	общо	мъже	жени	общо	мъже	жени
Създаване и разпространение на информация и творчески продукти; далекосъобщения	33	23	10	30	..	..	3	..	..
Финансови и застрахователни дейности	32	5	27	31	..	27	..	..	-
Операции с недвижими имоти	..	..	..	..	..	..	-	-	-
Професионални дейности и научни изследвания	166	58	108	162	54	108	4	4	-
Административни и спомагателни дейности	61	46	15	51	38	..	10	..	..
Държавно управление	384	203	181	316	155	161	68	48	20
Образование	318	58	260	270	50	220	48	8	40
Хуманно здравеопазване и социална работа	181	38	143	175	38	137	6	-	6
Култура, спорт и развлечения	18	12	6	16	..	..	..	..	..
Други дейности	38	16	22	34	15	19	4	..	..
Дейности на домакинства като работодатели; недиференцирани дейности на домакинства по производство на стоки и услуги за собствено потребление	19	4	15	19	4	15	-	-	-
Дейности на екстериториални организации и служби	..	..	-	..	..	-	-	-	-
Непосочена	14	9	5	14	9	5	-	-	-
<b>Левски</b>	<b>5513</b>	<b>3000</b>	<b>2513</b>	<b>3264</b>	<b>1704</b>	<b>1560</b>	<b>2249</b>	<b>1296</b>	<b>953</b>
Селско, горско и рибно стопанство	771	497	274	209	109	100	562	388	174
Добивна промишленост	..	..	-	..	..	-	..	..	-
Преработваща промишленост	1351	796	555	759	440	319	592	356	236
Производство и разпределение на електрическа и топлинна енергия и на газообразни горива	49	42	7	31	24	7	18	18	-
Доставяне на води; канализационни услуги, управление на отпадъци и възстановяване	82	63	19	60	41	19	22	22	-
Строителство	201	179	22	124	108	16	77	71	6
Търговия; ремонт на автомобили и мотоциклети	961	444	517	619	290	329	342	154	188
Транспорт, складиране и пощи	426	311	115	338	252	86	88	59	29
Хотелиерство и ресторантьорство	194	61	133	90	30	60	104	31	73
Създаване и разпространение на информация и творчески продукти; далекосъобщения	52	32	20	35	19	16	17	13	4
Финансови и застрахователни дейности	57	16	41	48	12	36	9	4	5
Операции с недвижими имоти	18	..	..	4	..	..	14	..	..
Професионални дейности и научни изследвания	67	32	35	49	23	26	18	9	9
Административни и спомагателни дейности	101	86	15	70	58	12	31	28	3
Държавно управление	462	220	242	301	139	162	161	81	80
Образование	366	74	292	256	54	202	110	20	90
Хуманно здравеопазване и социална работа	221	51	170	182	44	138	39	7	32
Култура, спорт и развлечения	35	27	8	22	17	5	13	10	3
Други дейности	68	34	34	48	28	20	20	6	14
Дейности на домакинства като работодатели; недиференцирани дейности на домакинства по производство на стоки и услуги за собствено потребление	..	..	..	..	..	..	3	-	3



### 17. Заети лица на 15 - 64 навършени години по класове икономически дейности, местоживеене и пол

(Продължение)

(Брой)

Общини Класове икономически дейности	Общо			В градовете			В селата		
	общо	мъже	жени	общо	мъже	жени	общо	мъже	жени
Дейности на екстериториални организации и служби	6	..	..	3	3	-	3	..	..
Непосочена	17	10	7	12	7	..	..	..	..
<b>Никопол</b>	<b>1809</b>	<b>1033</b>	<b>776</b>	<b>708</b>	<b>375</b>	<b>333</b>	<b>1101</b>	<b>658</b>	<b>443</b>
Селско, горско и рибно стопанство	384	281	103	42	30	12	342	251	91
Добивна промишленост	17	..	..	4	4	-	13	..	..
Преработваща промишленост	185	110	75	73	39	34	112	71	41
Производство и разпределение на електрическа и топлинна енергия и на газообразни горива	14	14	-	7	7	-	7	7	-
Доставяне на води; канализационни услуги, управление на отпадъци и възстановяване	35	31	4	18	15	..	17	..	..
Строителство	68	64	4	28	..	..	40	37	..
Търговия; ремонт на автомобили и мотоциклети	328	173	155	151	76	75	177	97	80
Транспорт, складиране и пощи	86	60	26	21	..	..	65	41	..
Хотелиерство и ресторантьорство	67	21	46	34	12	22	33	9	24
Създаване и разпространение на информация и творчески продукти; далекосъобщения	12	8	4	4	..	..	8	5	..
Финансови и застрахователни дейности	18	4	14	10	..	..	8	..	..
Операции с недвижими имоти	9	3	6	3	..	..	6	..	..
Професионални дейности и научни изследвания	18	11	7	9	5	4	9	6	3
Административни и спомагателни дейности	31	28	3	16	..	..	15	..	..
Държавно управление	268	137	131	145	77	68	123	60	63
Образование	138	29	109	62	13	49	76	16	60
Хуманно здравеопазване и социална работа	79	24	55	60	20	40	19	4	15
Култура, спорт и развлечения	5	4	..	3	..	..	..	..	-
Други дейности	34	8	26	11	4	7	23	4	19
Дейности на домакинства като работодатели; недиференцирани дейности на домакинства по производство на стоки и услуги за собствено потребление	7	3	4	..	..	..	5	..	..
Дейности на екстериториални организации и служби	..	..	-	..	..	-	-	-	-
Непосочена	..	3	..	..	..	..	..	..	-
<b>Плевен</b>	<b>55161</b>	<b>27557</b>	<b>27604</b>	<b>50509</b>	<b>25006</b>	<b>25503</b>	<b>4652</b>	<b>2551</b>	<b>2101</b>
Селско, горско и рибно стопанство	1556	1126	430	1086	776	310	470	350	120
Добивна промишленост	234	188	46	222	178	..	12	..	..
Преработваща промишленост	13012	5890	7122	11483	5197	6286	1529	693	836
Производство и разпределение на електрическа и топлинна енергия и на газообразни горива	647	505	142	619	482	137	28	23	5
Доставяне на води; канализационни услуги, управление на отпадъци и възстановяване	764	517	247	636	426	210	128	91	37
Строителство	3036	2611	425	2764	2352	412	272	259	13
Търговия; ремонт на автомобили и мотоциклети	10819	5462	5357	10031	5047	4984	788	415	373
Транспорт, складиране и пощи	2663	1984	679	2436	1811	625	227	173	54
Хотелиерство и ресторантьорство	1924	763	1161	1798	708	1090	126	55	71

## II. Население, домакинства, семейства, жилищни сгради и жилища по общини

### 17. Заети лица на 15 - 64 навършени години по класове икономически дейности, местоживеене и пол

(Продължение)

(Брой)

Общини Класове икономически дейности	Общо			В градовете			В селата		
	общо	мъже	жени	общо	мъже	жени	общо	мъже	жени
Създаване и разпространение на информация и творчески продукти; далекосъобщения	960	472	488	925	450	475	35	22	13
Финансови и застрахователни дейности	1114	325	789	1092	321	771	22	4	18
Операции с недвижими имоти	483	234	249	457	220	237	26	14	12
Професионални дейности и научни изследвания	1671	717	954	1636	704	932	35	13	22
Административни и спомагателни дейности	1992	1529	463	1853	1412	441	139	117	22
Държавно управление	4273	2461	1812	3936	2262	1674	337	199	138
Образование	3766	737	3029	3590	709	2881	176	28	148
Хуманно здравеопазване и социална работа	3913	843	3070	3734	811	2923	179	32	147
Култура, спорт и развлечения	882	429	453	843	413	430	39	16	23
Други дейности	1121	552	569	1057	532	525	64	20	44
Дейности на домакинства като работодатели; недиференцирани дейности на домакинства по производство на стоки и услуги за собствено потребление	42	6	36	38	..	33	4	..	..
Дейности на екстериториални организации и служби	85	68	17	78	61	17	7	7	-
Непосочена	204	138	66	195	129	66	9	9	-
<b>Пордим</b>	<b>1564</b>	<b>872</b>	<b>692</b>	<b>662</b>	<b>348</b>	<b>314</b>	<b>902</b>	<b>524</b>	<b>378</b>
Селско, горско и рибно стопанство	309	250	59	66	53	13	243	197	46
Добивна промишленост	3	..	..	..	..	..	..	..	-
Преработваща промишленост	361	134	227	218	77	141	143	57	86
Производство и разпределение на електрическа и топлинна енергия и на газообразни горива	10	10	-	4	4	-	6	6	-
Доставяне на води; канализационни услуги, управление на отпадъци и възстановяване	18	..	..	8	8	-	10	..	..
Строителство	40	..	..	9	9	-	31	..	..
Търговия; ремонт на автомобили и мотоциклети	206	104	102	84	50	34	122	54	68
Транспорт, складиране и пощи	119	93	26	65	55	10	54	38	16
Хотелиерство и ресторантьорство	40	17	23	23	12	11	17	5	12
Създаване и разпространение на информация и творчески продукти; далекосъобщения	9	3	6	4	-	4	5	..	..
Финансови и застрахователни дейности	7	..	..	..	..	3	3	..	..
Операции с недвижими имоти	3	..	..	..	-	..	..	..	-
Професионални дейности и научни изследвания	9	6	3	4	..	..	5	..	..
Административни и спомагателни дейности	46	41	5	13	10	..	33	..	..
Държавно управление	252	116	136	100	48	52	152	68	84
Образование	79	18	61	40	12	28	39	6	33
Хуманно здравеопазване и социална работа	24	3	21	9	-	9	15	3	12
Култура, спорт и развлечения	5	5	-	..	..	-	..	..	-
Други дейности	21	9	12	7	..	..	14	4	..
Дейности на домакинства като работодатели; недиференцирани дейности на домакинства по производство на стоки и услуги за собствено потребление	-	-	-	-	-	-	-	-	-



### 17. Заети лица на 15 - 64 навършени години по класове икономически дейности, местоживеене и пол

(Продължение и край)

(Брой)

Общини Класове икономически дейности	Общо			В градовете			В селата		
	общо	мъже	жени	общо	мъже	жени	общо	мъже	жени
Дейности на екстериториални организации и служби	..	..	-	-	-	-	..	..	-
Непосочена	..	-	..	-	-	-	..	-	..
<b>Червен бряг</b>	<b>7485</b>	<b>3987</b>	<b>3498</b>	<b>5629</b>	<b>2923</b>	<b>2706</b>	<b>1856</b>	<b>1064</b>	<b>792</b>
Селско, горско и рибно стопанство	390	288	102	185	133	52	205	155	50
Добивна промишленост	32	29	3	25	..	..	7	..	..
Преработваща промишленост	1942	964	978	1493	739	754	449	225	224
Производство и разпределение на електрическа и топлинна енергия и на газообразни горива	103	97	6	81	76	..	22	..	..
Доставяне на води; канализационни услуги, управление на отпадъци и възстановяване	107	91	16	77	65	12	30	26	4
Строителство	349	306	43	241	206	35	108	100	8
Търговия; ремонт на автомобили и мотоциклети	1227	544	683	967	435	532	260	109	151
Транспорт, складиране и пощи	693	559	134	510	412	98	183	147	36
Хотелиерство и ресторантьорство	271	106	165	205	78	127	66	28	38
Създаване и разпространение на информация и творчески продукти; далекосъобщения	86	56	30	74	50	24	12	6	6
Финансови и застрахователни дейности	90	29	61	86	..	..	4	..	..
Операции с недвижими имоти	24	13	11	19	..	8	5	..	..
Професионални дейности и научни изследвания	91	42	49	81	39	42	10	3	7
Административни и спомагателни дейности	292	251	41	204	177	27	88	74	14
Държавно управление	603	303	300	412	204	208	191	99	92
Образование	594	118	476	476	91	385	118	27	91
Хуманно здравеопазване и социална работа	353	70	283	302	58	244	51	12	39
Култура, спорт и развлечения	39	21	18	34	17	17	5	..	..
Други дейности	134	62	72	110	53	57	24	9	15
Дейности на домакинства като работодатели; недиференцирани дейности на домакинства по производство на стоки и услуги за собствено потребление	..	..	..	6	..	..	6	-	6
Дейности на екстериториални организации и служби	..	..	-	-	-	-	..	..	-
Непосочена	51	34	17	41	26	..	10	..	..

## II. Население, домакинства, семейства, жилищни сгради и жилища по общини

### 18. Заети лица на 15 - 64 навършени години по класове професии, местоживеене и пол

Общини Класове професии	Общо			В градовете			В селата		
	общо	мъже	жени	общо	мъже	жени	общо	мъже	жени
<b>Общо за страната</b>	<b>2789660</b>	<b>1440918</b>	<b>1348742</b>	<b>2269673</b>	<b>1151531</b>	<b>1118142</b>	<b>519987</b>	<b>289387</b>	<b>230600</b>
<b>Ръководители</b>	<b>248123</b>	<b>155781</b>	<b>92342</b>	<b>224006</b>	<b>139987</b>	<b>84019</b>	<b>24117</b>	<b>15794</b>	<b>8323</b>
<b>Специалисти</b>	<b>413464</b>	<b>131090</b>	<b>282374</b>	<b>383718</b>	<b>123325</b>	<b>260393</b>	<b>29746</b>	<b>7765</b>	<b>21981</b>
<b>Техници и приложни специалисти</b>	<b>195816</b>	<b>104223</b>	<b>91593</b>	<b>178176</b>	<b>94303</b>	<b>83873</b>	<b>17640</b>	<b>9920</b>	<b>7720</b>
<b>Помощен административен персонал</b>	<b>248729</b>	<b>64362</b>	<b>184367</b>	<b>221080</b>	<b>57732</b>	<b>163348</b>	<b>27649</b>	<b>6630</b>	<b>21019</b>
<b>Персонал, зает с услуги за населението, търговия и охрана</b>	<b>573636</b>	<b>241443</b>	<b>332193</b>	<b>480751</b>	<b>202090</b>	<b>278661</b>	<b>92885</b>	<b>39353</b>	<b>53532</b>
<b>Квалифицирани работници в селското, горското и рибното стопанство</b>	<b>82694</b>	<b>52542</b>	<b>30152</b>	<b>24218</b>	<b>16662</b>	<b>7556</b>	<b>58476</b>	<b>35880</b>	<b>22596</b>
<b>Квалифицирани работници и сродни на тях занаятчии</b>	<b>323997</b>	<b>229237</b>	<b>94760</b>	<b>244343</b>	<b>175834</b>	<b>68509</b>	<b>79654</b>	<b>53403</b>	<b>26251</b>
<b>Машинни оператори и монтажници</b>	<b>320107</b>	<b>241680</b>	<b>78427</b>	<b>236288</b>	<b>183126</b>	<b>53162</b>	<b>83819</b>	<b>58554</b>	<b>25265</b>
<b>Професии, неизискващи специална квалификация</b>	<b>286251</b>	<b>153716</b>	<b>132535</b>	<b>194345</b>	<b>101294</b>	<b>93051</b>	<b>91906</b>	<b>52422</b>	<b>39484</b>
<b>Професии във въоръжените сили</b>	<b>40525</b>	<b>35297</b>	<b>5228</b>	<b>35994</b>	<b>31201</b>	<b>4793</b>	<b>4531</b>	<b>4096</b>	<b>435</b>
<b>Непосочена</b>	<b>56318</b>	<b>31547</b>	<b>24771</b>	<b>46754</b>	<b>25977</b>	<b>20777</b>	<b>9564</b>	<b>5570</b>	<b>3994</b>
<b>Област Плевен</b>	<b>89282</b>	<b>46404</b>	<b>42878</b>	<b>71758</b>	<b>36383</b>	<b>35375</b>	<b>17524</b>	<b>10021</b>	<b>7503</b>
Ръководители	6323	4023	2300	5614	3567	2047	709	456	253
Специалисти	12244	3416	8828	11292	3202	8090	952	214	738
Техници и приложни специалисти	5207	2841	2366	4582	2485	2097	625	356	269
Помощен административен персонал	7255	1934	5321	6149	1637	4512	1106	297	809
Персонал, зает с услуги за населението, търговия и охрана	19476	8744	10732	15660	7074	8586	3816	1670	2146
Квалифицирани работници в селското, горското и рибното стопанство	2480	1684	796	1169	800	369	1311	884	427
Квалифицирани работници и сродни на тях занаятчии	13117	7581	5536	10360	5943	4417	2757	1638	1119
Машинни оператори и монтажници	10304	8191	2113	7646	6014	1632	2658	2177	481
Професии, неизискващи специална квалификация	8900	5101	3799	5933	3206	2727	2967	1895	1072
Професии във въоръжените сили	2190	1901	289	1967	1697	270	223	204	19
Непосочена	1786	988	798	1386	758	628	400	230	170
<b>Белене</b>	<b>3449</b>	<b>1955</b>	<b>1494</b>	<b>3124</b>	<b>1749</b>	<b>1375</b>	<b>325</b>	<b>206</b>	<b>119</b>
Ръководители	189	105	84	170	95	75	19	10	9
Специалисти	348	87	261	331	80	251	17	7	10
Техници и приложни специалисти	132	70	62	124	66	58	8	4	4
Помощен административен персонал	281	82	199	251	72	179	30	10	20
Персонал, зает с услуги за населението, търговия и охрана	781	376	405	712	339	373	69	37	32
Квалифицирани работници в селското, горското и рибното стопанство	83	69	14	68	60	8	15	9	6
Квалифицирани работници и сродни на тях занаятчии	458	268	190	421	240	181	37	28	9
Машинни оператори и монтажници	357	312	45	305	262	..	52	..	..



### 18. Заети лица на 15 - 64 навършени години по класове професии, местоживеене и пол

(Продължение)

(Брой)

Общини Класове професии	Общо			В градовете			В селата		
	общо	мъже	жени	общо	мъже	жени	общо	мъже	жени
Професии, неизискващи специална квалификация	384	233	151	325	195	130	59	38	21
Професии във въоръжените сили	351	307	44	343	299	44	8	8	-
Непосочена	85	46	39	74	41	33	11	5	6
<b>Гулянци</b>	<b>2653</b>	<b>1483</b>	<b>1170</b>	<b>782</b>	<b>435</b>	<b>347</b>	<b>1871</b>	<b>1048</b>	<b>823</b>
Ръководители	93	56	37	32	22	10	61	34	27
Специалисти	184	40	144	81	17	64	103	23	80
Техници и приложни специалисти	114	62	52	55	23	32	59	39	20
Помощен административен персонал	185	57	128	58	13	45	127	44	83
Персонал, зает с услуги за населението, търговия и охрана	635	281	354	232	107	125	403	174	229
Квалифицирани работници в селското, горското и рибното стопанство	235	159	76	27	22	5	208	137	71
Квалифицирани работници и сродни на тях занаятчии	393	245	148	92	75	17	301	170	131
Машинни оператори и монтажници	354	279	75	78	72	6	276	207	69
Професии, неизискващи специална квалификация	372	248	124	102	65	37	270	183	87
Професии във въоръжените сили	26	..	..	9	9	-	17	..	..
Непосочена	62	..	..	16	10	6	46	..	..
<b>Долна Митрополия</b>	<b>4328</b>	<b>2454</b>	<b>1874</b>	<b>2036</b>	<b>1101</b>	<b>935</b>	<b>2292</b>	<b>1353</b>	<b>939</b>
Ръководители	164	110	54	83	56	27	81	54	27
Специалисти	284	64	220	180	43	137	104	21	83
Техници и приложни специалисти	176	92	84	89	53	36	87	39	48
Помощен административен персонал	259	71	188	129	30	99	130	41	89
Персонал, зает с услуги за населението, търговия и охрана	942	401	541	452	190	262	490	211	279
Квалифицирани работници в селското, горското и рибното стопанство	303	223	80	60	47	13	243	176	67
Квалифицирани работници и сродни на тях занаятчии	752	451	301	394	237	157	358	214	144
Машинни оператори и монтажници	603	472	131	289	210	79	314	262	52
Професии, неизискващи специална квалификация	683	455	228	285	177	108	398	278	120
Професии във въоръжените сили	72	64	8	44	39	5	28	25	3
Непосочена	90	51	39	31	19	12	59	32	27
<b>Долни Дъбник</b>	<b>2443</b>	<b>1334</b>	<b>1109</b>	<b>1327</b>	<b>722</b>	<b>605</b>	<b>1116</b>	<b>612</b>	<b>504</b>
Ръководители	119	73	46	77	45	32	42	28	14
Специалисти	226	59	167	157	44	113	69	15	54
Техници и приложни специалисти	134	82	52	84	46	38	50	36	14
Помощен административен персонал	159	38	121	89	23	66	70	15	55
Персонал, зает с услуги за населението, търговия и охрана	619	275	344	302	142	160	317	133	184
Квалифицирани работници в селското, горското и рибното стопанство	140	87	53	51	33	18	89	54	35



### 18. Заети лица на 15 - 64 навършени години по класове професии, местоживеене и пол

Общини Класове професии	Общо			В градовете			В селата			(Брой)
	общо	мъже	жени	общо	мъже	жени	общо	мъже	жени	
Квалифицирани работници и сродни на тях занаятчии	321	202	119	172	113	59	149	89	60	
Машинни оператори и монтажници	339	299	40	196	174	22	143	125	18	
Професии, неизискващи специална квалификация	293	157	136	156	75	81	137	82	55	
Професии във въоръжените сили	33	29	4	16	12	4	17	17	-	
Непосочена	60	33	27	27	15	12	33	18	15	
<b>Искър</b>	<b>1218</b>	<b>713</b>	<b>505</b>	<b>628</b>	<b>343</b>	<b>285</b>	<b>590</b>	<b>370</b>	<b>220</b>	
Ръководители	62	32	30	39	18	21	23	14	9	
Специалисти	108	23	85	82	17	65	26	6	20	
Техници и приложни специалисти	45	25	20	19	10	9	26	15	11	
Помощен административен персонал	72	16	56	41	11	30	31	5	26	
Персонал, зает с услуги за населението, търговия и охрана	242	117	125	129	63	66	113	54	59	
Квалифицирани работници в селското, горското и рибното стопанство	113	91	22	32	27	5	81	64	17	
Квалифицирани работници и сродни на тях занаятчии	146	89	57	71	43	28	75	46	29	
Машинни оператори и монтажници	158	153	5	66	..	..	92	89	..	
Професии, неизискващи специална квалификация	237	139	98	126	70	56	111	69	42	
Професии във въоръжените сили	9	9	-	..	..	-	..	..	-	
Непосочена	26	19	7	15	12	3	..	..	..	
<b>Кнежа</b>	<b>3659</b>	<b>2016</b>	<b>1643</b>	<b>3089</b>	<b>1677</b>	<b>1412</b>	<b>570</b>	<b>339</b>	<b>231</b>	
Ръководители	202	124	78	190	115	75	12	9	3	
Специалисти	429	94	335	397	90	307	32	4	28	
Техници и приложни специалисти	156	70	86	140	60	80	16	10	6	
Помощен административен персонал	276	82	194	240	71	169	36	11	25	
Персонал, зает с услуги за населението, търговия и охрана	761	341	420	643	286	357	118	55	63	
Квалифицирани работници в селското, горското и рибното стопанство	335	214	121	252	150	102	83	64	19	
Квалифицирани работници и сродни на тях занаятчии	392	290	102	319	251	68	73	39	34	
Машинни оператори и монтажници	559	493	66	464	427	37	95	66	29	
Професии, неизискващи специална квалификация	481	260	221	389	190	199	92	..	..	
Професии във въоръжените сили	8	8	-	8	8	-	-	-	-	
Непосочена	60	40	20	47	29	..	13	..	..	
<b>Левски</b>	<b>5513</b>	<b>3000</b>	<b>2513</b>	<b>3264</b>	<b>1704</b>	<b>1560</b>	<b>2249</b>	<b>1296</b>	<b>953</b>	
Ръководители	372	256	116	262	178	84	110	78	32	
Специалисти	560	148	412	444	117	327	116	31	85	
Техници и приложни специалисти	280	175	105	202	132	70	78	43	35	
Помощен административен персонал	408	94	314	292	68	224	116	26	90	



### 18. Заети лица на 15 - 64 навършени години по класове професии, местоживеене и пол

(Продължение)

(Брой)

Общини Класове професии	Общо			В градовете			В селата		
	общо	мъже	жени	общо	мъже	жени	общо	мъже	жени
Персонал, зает с услуги за населението, търговия и охрана	1168	498	670	679	312	367	489	186	303
Квалифицирани работници в селското, горското и рибното стопанство	275	121	154	84	26	58	191	95	96
Квалифицирани работници и сродни на тях занаятчи	695	491	204	380	266	114	315	225	90
Машинни оператори и монтажници	709	595	114	378	311	67	331	284	47
Професии, неизискващи специална квалификация	869	512	357	431	234	197	438	278	160
Професии във въоръжените сили	41	..	..	..	21	..	..	..	-
Непосочена	136	70	66	90	39	51	46	31	15
<b>Никопол</b>	<b>1809</b>	<b>1033</b>	<b>776</b>	<b>708</b>	<b>375</b>	<b>333</b>	<b>1101</b>	<b>658</b>	<b>443</b>
Ръководители	101	60	41	46	28	18	55	32	23
Специалисти	166	38	128	79	20	59	87	18	69
Техници и приложни специалисти	92	41	51	45	23	22	47	18	29
Помощен административен персонал	175	48	127	60	23	37	115	25	90
Персонал, зает с услуги за населението, търговия и охрана	411	190	221	165	73	92	246	117	129
Квалифицирани работници в селското, горското и рибното стопанство	105	71	34	17	11	6	88	60	28
Квалифицирани работници и сродни на тях занаятчи	147	106	41	68	42	26	79	64	15
Машинни оператори и монтажници	299	281	18	79	75	4	220	206	14
Професии, неизискващи специална квалификация	254	149	105	120	60	60	134	89	45
Професии във въоръжените сили	14	14	-	5	5	-	9	..	..
Непосочена	45	35	10	24	15	..	21	..	..
<b>Плевен</b>	<b>55161</b>	<b>27557</b>	<b>27604</b>	<b>50509</b>	<b>25006</b>	<b>25503</b>	<b>4652</b>	<b>2551</b>	<b>2101</b>
Ръководители	4567	2928	1639	4353	2790	1563	214	138	76
Специалисти	8994	2626	6368	8750	2572	6178	244	54	190
Техници и приложни специалисти	3540	1880	1660	3381	1790	1591	159	90	69
Помощен административен персонал	4787	1268	3519	4510	1192	3318	277	76	201
Персонал, зает с услуги за населението, търговия и охрана	11894	5332	6562	10967	4920	6047	927	412	515
Квалифицирани работници в селското, горското и рибното стопанство	652	469	183	460	337	123	192	132	60
Квалифицирани работници и сродни на тях занаятчи	8348	4553	3795	7402	4035	3367	946	518	428
Машинни оператори и монтажници	5752	4408	1344	5025	3859	1166	727	549	178
Професии, неизискващи специална квалификация	4082	2242	1840	3283	1766	1517	799	476	323
Професии във въоръжените сили	1528	1309	219	1460	1251	209	68	58	10
Непосочена	1017	542	475	918	494	424	99	48	51

### 18. Заети лица на 15 - 64 навършени години по класове професии, местоживеене и пол

(Продължение и край)

(Брой)

Общини Класове професии	Общо			В градовете			В селата		
	общо	мъже	жени	общо	мъже	жени	общо	мъже	жени
<b>Пордим</b>	<b>1564</b>	<b>872</b>	<b>692</b>	<b>662</b>	<b>348</b>	<b>314</b>	<b>902</b>	<b>524</b>	<b>378</b>
Ръководители	61	38	23	21	13	8	40	25	15
Специалисти	104	25	79	55	15	40	49	10	39
Техници и приложни специалисти	60	37	23	31	20	11	29	17	12
Помощен административен персонал	103	26	77	47	15	32	56	11	45
Персонал, зает с услуги за населението, търговия и охрана	356	187	169	125	76	49	231	111	120
Квалифицирани работници в селското, горското и рибното стопанство	68	55	13	15	11	4	53	44	9
Квалифицирани работници и сродни на тях занаятчии	251	97	154	135	36	99	116	61	55
Машинни оператори и монтажници	225	212	13	102	97	5	123	115	8
Професии, неизискващи специална квалификация	262	139	123	112	55	57	150	84	66
Професии във въоръжените сили	37	..	..	4	4	-	33	..	..
Непосочена	37	20	17	15	6	9	22	..	..
<b>Червен бряг</b>	<b>7485</b>	<b>3987</b>	<b>3498</b>	<b>5629</b>	<b>2923</b>	<b>2706</b>	<b>1856</b>	<b>1064</b>	<b>792</b>
Ръководители	393	241	152	341	207	134	52	34	18
Специалисти	841	212	629	736	187	549	105	25	80
Техници и приложни специалисти	478	307	171	412	262	150	66	45	21
Помощен административен персонал	550	152	398	432	119	313	118	33	85
Персонал, зает с услуги за населението, търговия и охрана	1667	746	921	1254	566	688	413	180	233
Квалифицирани работници в селското, горското и рибното стопанство	171	125	46	103	76	27	68	49	19
Квалифицирани работници и сродни на тях занаятчии	1214	789	425	906	605	301	308	184	124
Машинни оператори и монтажници	949	687	262	664	463	201	285	224	61
Професии, неизискващи специална квалификация	983	567	416	604	319	285	379	248	131
Професии във въоръжените сили	71	60	11	48	41	7	23	19	4
Непосочена	168	101	67	129	78	51	39	23	16



### 19. Заети икономически активни лица на възраст 15 - 64 навършени години по статус в заетостта и пол

Общини Пол	Общо	Статус в заетостта						(Брой)
		работодател (с наети)	самостоятелно работещ (без наети)	наето лице	неплатен семеен работник	член на произ- водствена или земеделска коо- перация	селскостопански производител за собствена консумация	
<b>Общо за страната</b>	<b>2789660</b>	<b>167715</b>	<b>170284</b>	<b>2411248</b>	<b>9308</b>	<b>4382</b>	<b>26723</b>	
<b>Мъже</b>	<b>1440918</b>	<b>108936</b>	<b>101949</b>	<b>1206399</b>	<b>4315</b>	<b>2596</b>	<b>16723</b>	
<b>Жени</b>	<b>1348742</b>	<b>58779</b>	<b>68335</b>	<b>1204849</b>	<b>4993</b>	<b>1786</b>	<b>10000</b>	
<b>Област Плевен</b>	<b>89282</b>	<b>4631</b>	<b>4476</b>	<b>79036</b>	<b>257</b>	<b>201</b>	<b>681</b>	
Мъже	46404	2998	2784	39912	120	123	467	
Жени	42878	1633	1692	39124	137	78	214	
<b>Белене</b>	<b>3449</b>	<b>131</b>	<b>121</b>	<b>3180</b>	<b>5</b>	<b>..</b>	<b>8</b>	
Мъже	1955	73	67	1802	..	4	..	
Жени	1494	58	54	1378	..	-	..	
<b>Гулянци</b>	<b>2653</b>	<b>97</b>	<b>159</b>	<b>2306</b>	<b>18</b>	<b>..</b>	<b>72</b>	
Мъже	1483	56	101	1266	..	-	48	
Жени	1170	41	58	1040	..	..	24	
<b>Долна Митрополия</b>	<b>4328</b>	<b>120</b>	<b>239</b>	<b>3876</b>	<b>16</b>	<b>9</b>	<b>68</b>	
Мъже	2454	80	163	2153	..	..	43	
Жени	1874	40	76	1723	..	..	25	
<b>Долни Дъбник</b>	<b>2443</b>	<b>94</b>	<b>121</b>	<b>2176</b>	<b>11</b>	<b>6</b>	<b>35</b>	
Мъже	1334	62	72	1167	3	6	24	
Жени	1109	32	49	1009	8	-	11	
<b>Искър</b>	<b>1218</b>	<b>52</b>	<b>91</b>	<b>1031</b>	<b>12</b>	<b>11</b>	<b>21</b>	
Мъже	713	33	64	588	5	8	15	
Жени	505	19	27	443	7	3	6	
<b>Кнежа</b>	<b>3659</b>	<b>166</b>	<b>200</b>	<b>3140</b>	<b>11</b>	<b>23</b>	<b>119</b>	
Мъже	2016	109	143	1656	7	17	84	
Жени	1643	57	57	1484	4	6	35	
<b>Левски</b>	<b>5513</b>	<b>279</b>	<b>256</b>	<b>4886</b>	<b>23</b>	<b>24</b>	<b>45</b>	
Мъже	3000	201	168	2583	7	15	26	
Жени	2513	78	88	2303	16	9	19	
<b>Никопол</b>	<b>1809</b>	<b>66</b>	<b>99</b>	<b>1601</b>	<b>3</b>	<b>..</b>	<b>38</b>	
Мъже	1033	39	70	898	..	..	24	
Жени	776	27	29	703	..	..	14	
<b>Плевен</b>	<b>55161</b>	<b>3264</b>	<b>2817</b>	<b>48655</b>	<b>134</b>	<b>103</b>	<b>188</b>	
Мъже	27557	2101	1709	23493	62	55	137	
Жени	27604	1163	1108	25162	72	48	51	
<b>Пордим</b>	<b>1564</b>	<b>46</b>	<b>55</b>	<b>1442</b>	<b>4</b>	<b>4</b>	<b>13</b>	
Мъже	872	36	42	782	..	..	7	
Жени	692	10	13	660	..	..	6	
<b>Червен бряг</b>	<b>7485</b>	<b>316</b>	<b>318</b>	<b>6743</b>	<b>20</b>	<b>14</b>	<b>74</b>	
Мъже	3987	208	185	3524	9	8	53	
Жени	3498	108	133	3219	11	6	21	

## II. Население, домакинства, семейства, жилищни сгради и жилища по общини

### 20. Домакинства по вид на домакинството и брой на децата под 16 години

Общини Вид на домакинството	Общо	Брой на децата под 16 години							Лица в домакин- ствата	(Брой)
		без деца	едно	две	три	четири	пет	шест и повече		Среден брой членове в едно дома- кинство
<b>Общо за страната</b>	<b>3005589</b>	<b>2302265</b>	<b>445282</b>	<b>218701</b>	<b>26812</b>	<b>7521</b>	<b>2872</b>	<b>2136</b>	<b>7296459</b>	<b>2.4</b>
<b>Домакинство от родствени лица</b>	<b>2050057</b>	<b>1351650</b>	<b>441817</b>	<b>217590</b>	<b>26602</b>	<b>7451</b>	<b>2838</b>	<b>2109</b>	<b>6271551</b>	<b>3.1</b>
Домакинство - семейство	1610354	1089026	331722	164080	18290	4480	1714	1042	4476441	2.8
Друго домакинство от родствени лица	439703	262624	110095	53510	8312	2971	1124	1067	1795110	4.1
<b>Домакинство от родствени и неродствени лица</b>	<b>15965</b>	<b>11048</b>	<b>3465</b>	<b>1111</b>	<b>210</b>	<b>70</b>	<b>34</b>	<b>27</b>	<b>67410</b>	<b>4.2</b>
<b>Само породствени лица, необразуващи семейство</b>	<b>14182</b>	<b>14182</b>	<b>x</b>	<b>x</b>	<b>x</b>	<b>x</b>	<b>x</b>	<b>x</b>	<b>32113</b>	<b>2.3</b>
<b>Едночленно домакинство</b>	<b>925385</b>	<b>925385</b>	<b>x</b>	<b>x</b>	<b>x</b>	<b>x</b>	<b>x</b>	<b>x</b>	<b>925385</b>	<b>1.0</b>
<b>Област Плевен</b>	<b>110896</b>	<b>87253</b>	<b>14566</b>	<b>7112</b>	<b>1194</b>	<b>414</b>	<b>200</b>	<b>157</b>	<b>266800</b>	<b>2.4</b>
Домакинство от родствени лица	75609	52141	14448	7073	1185	411	199	152	229575	3.0
Домакинство - семейство	56867	40521	10205	4921	785	232	119	84	153669	2.7
Друго домакинство от родствени лица	18742	11620	4243	2152	400	179	80	68	75906	4.1
Домакинство от родствени и неродствени лица	507	332	118	39	9	3	1	5	2189	4.3
Само породствени лица, необразуващи семейство	234	234	x	x	x	x	x	x	490	2.1
Едночленно домакинство	34546	34546	x	x	x	x	x	x	34546	1.0
<b>Белене</b>	<b>4097</b>	<b>3251</b>	<b>586</b>	<b>236</b>	<b>21</b>	<b>2</b>	<b>-</b>	<b>1</b>	<b>9636</b>	<b>2.4</b>
Домакинство от родствени лица	2775	1933	583	235	21	2	-	1	8257	3.0
Домакинство - семейство	2069	1468	406	178	14	2	-	1	5530	2.7
Друго домакинство от родствени лица	706	465	177	57	7	-	-	-	2727	3.9
Домакинство от родствени и неродствени лица	16	12	3	1	-	-	-	-	67	4.2
Само породствени лица, необразуващи семейство	6	6	x	x	x	x	x	x	12	2.0
Едночленно домакинство	1300	1300	x	x	x	x	x	x	1300	1.0
<b>Гулянци</b>	<b>5248</b>	<b>4468</b>	<b>428</b>	<b>271</b>	<b>51</b>	<b>17</b>	<b>5</b>	<b>8</b>	<b>12294</b>	<b>2.3</b>
Домакинство от родствени лица	3428	2650	427	270	51	17	5	8	10415	3.0
Домакинство - семейство	2245	1852	208	130	39	10	4	2	5699	2.5
Друго домакинство от родствени лица	1183	798	219	140	12	7	1	6	4716	4.0
Домакинство от родствени и неродствени лица	16	14	1	1	-	-	-	-	69	4.3
Само породствени лица, необразуващи семейство	6	6	x	x	x	x	x	x	12	2.0
Едночленно домакинство	1798	1798	x	x	x	x	x	x	1798	1.0



### 20. Домакинства по вид на домакинството и брой на децата под 16 години

(Продължение)

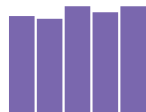
Общини Вид на домакинството	Общо	Брой на децата под 16 години							Лица в домакин- ствата	(Брой) Среден брой членове в едно дома- кинство
		без деца	едно	две	три	четири	пет	шест и повече		
<b>Долна Митрополия</b>	<b>8248</b>	<b>6794</b>	<b>745</b>	<b>468</b>	<b>147</b>	<b>45</b>	<b>32</b>	<b>17</b>	<b>19895</b>	<b>2.4</b>
Домакинство от родствени лица	5336	3896	736	465	146	45	32	16	16867	3.2
Домакинство - семейство	3622	2793	435	253	94	21	17	9	9676	2.7
Друго домакинство от родствени лица	1714	1103	301	212	52	24	15	7	7191	4.2
Домакинство от родствени и неродствени лица	27	13	9	3	1	-	-	1	127	4.7
Само неродствени лица, необразуващи семейство	14	14	x	x	x	x	x	x	30	2.1
Едночленно домакинство	2871	2871	x	x	x	x	x	x	2871	1.0
<b>Долни Дъбник</b>	<b>4708</b>	<b>3787</b>	<b>450</b>	<b>297</b>	<b>90</b>	<b>39</b>	<b>19</b>	<b>26</b>	<b>11509</b>	<b>2.4</b>
Домакинство от родствени лица	3030	2118	443	295	90	39	19	26	9761	3.2
Домакинство - семейство	2096	1559	234	188	61	26	12	16	5793	2.8
Друго домакинство от родствени лица	934	559	209	107	29	13	7	10	3968	4.2
Домакинство от родствени и неродствени лица	17	8	7	2	-	-	-	-	78	4.6
Само неродствени лица, необразуващи семейство	7	7	x	x	x	x	x	x	16	2.3
Едночленно домакинство	1654	1654	x	x	x	x	x	x	1654	1.0
<b>Искър</b>	<b>2791</b>	<b>2257</b>	<b>264</b>	<b>193</b>	<b>51</b>	<b>15</b>	<b>5</b>	<b>6</b>	<b>6845</b>	<b>2.5</b>
Домакинство от родствени лица	1819	1290	261	193	50	15	4	6	5822	3.2
Домакинство - семейство	1216	928	150	97	28	6	3	4	3238	2.7
Друго домакинство от родствени лица	603	362	111	96	22	9	1	2	2584	4.3
Домакинство от родствени и неродствени лица	13	8	3	-	1	-	1	-	62	4.8
Само неродствени лица, необразуващи семейство	2	2	x	x	x	x	x	x	4	2.0
Едночленно домакинство	957	957	x	x	x	x	x	x	957	1.0
<b>Кнежа</b>	<b>5330</b>	<b>4165</b>	<b>627</b>	<b>399</b>	<b>91</b>	<b>26</b>	<b>8</b>	<b>14</b>	<b>13715</b>	<b>2.6</b>
Домакинство от родствени лица	3717	2561	621	398	89	26	8	14	12004	3.2
Домакинство - семейство	2547	1861	358	250	53	13	3	9	6971	2.7
Друго домакинство от родствени лица	1170	700	263	148	36	13	5	5	5033	4.3
Домакинство от родствени и неродствени лица	22	13	6	1	2	-	-	-	112	5.1
Само неродствени лица, необразуващи семейство	8	8	x	x	x	x	x	x	16	2.0
Едночленно домакинство	1583	1583	x	x	x	x	x	x	1583	1.0
<b>Левски</b>	<b>8134</b>	<b>6583</b>	<b>890</b>	<b>533</b>	<b>94</b>	<b>21</b>	<b>9</b>	<b>4</b>	<b>19791</b>	<b>2.4</b>
Домакинство от родствени лица	5547	4007	884	530	93	21	9	3	17074	3.1
Домакинство - семейство	3891	2971	537	314	52	11	4	2	10321	2.7
Друго домакинство от родствени лица	1656	1036	347	216	41	10	5	1	6753	4.1

## II. Население, домакинства, семейства, жилищни сгради и жилища по общини

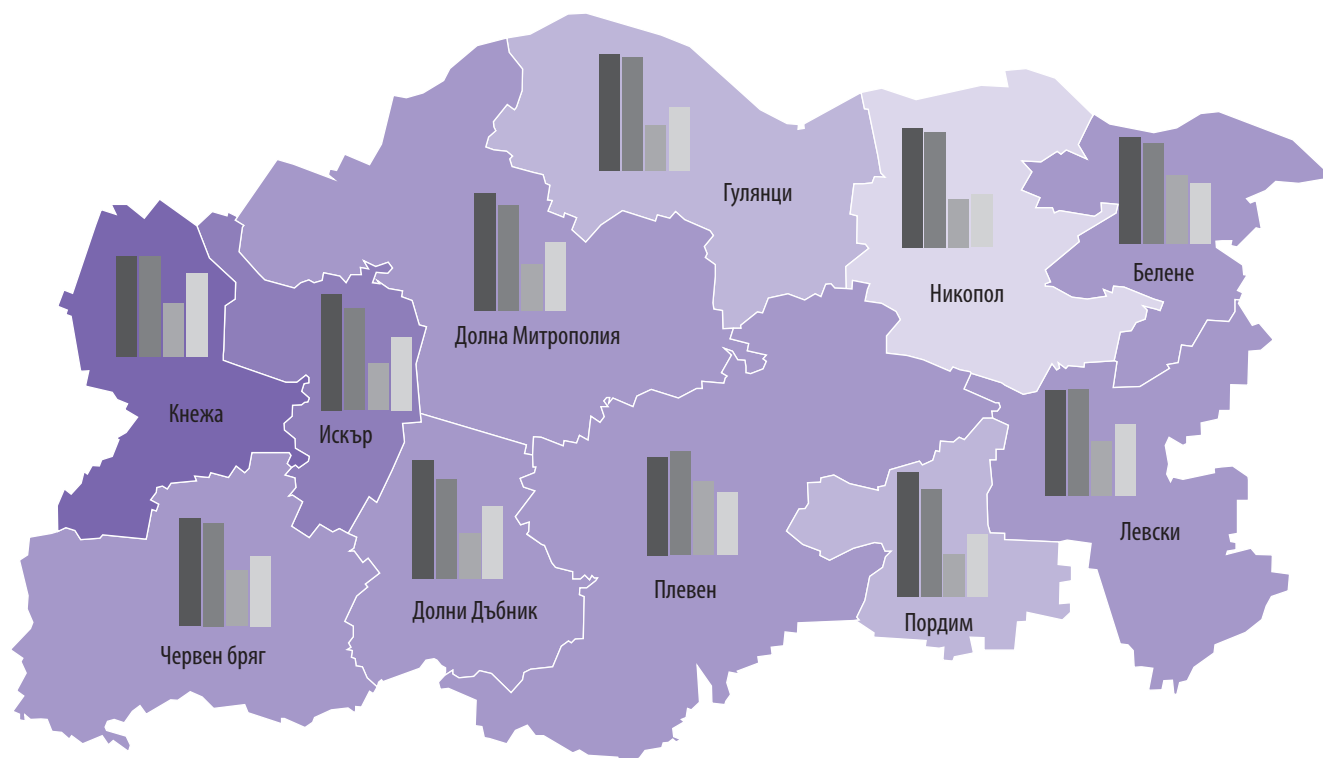
### 20. Домакинства по вид на домакинството и брой на децата под 16 години

(Продължение и край)

Общини Вид на домакинството	Общо	Брой на децата под 16 години							Лица в домакин- ствата	(Брой) Среден брой членове в едно дома- кинство
		без деца	едно	две	три	четири	пет	шест и повече		
Домакинство от родствени и неродствени лица	36	25	6	3	1	-	-	1	152	4.2
Само неродствени лица, необразуващи семейство	13	13	x	x	x	x	x	x	27	2.1
Едночленно домакинство	2538	2538	x	x	x	x	x	x	2538	1.0
<b>Никопол</b>	<b>4140</b>	<b>3560</b>	<b>303</b>	<b>206</b>	<b>36</b>	<b>19</b>	<b>6</b>	<b>10</b>	<b>9265</b>	<b>2.2</b>
Домакинство от родствени лица	2660	2083	302	205	36	19	6	9	7757	2.9
Домакинство - семейство	1902	1549	177	123	30	15	4	4	4896	2.6
Друго домакинство от родствени лица	758	534	125	82	6	4	2	5	2861	3.8
Домакинство от родствени и неродствени лица	5	2	1	1	-	-	-	1	26	5.2
Само неродствени лица, необразуващи семейство	7	7	x	x	x	x	x	x	14	2.0
Едночленно домакинство	1468	1468	x	x	x	x	x	x	1468	1.0
<b>Плевен</b>	<b>54030</b>	<b>41103</b>	<b>8719</b>	<b>3504</b>	<b>395</b>	<b>167</b>	<b>87</b>	<b>55</b>	<b>129812</b>	<b>2.4</b>
Домакинство от родствени лица	37881	25043	8653	3487	393	165	87	53	112627	3.0
Домакинство - семейство	30297	20478	6640	2727	275	95	52	30	82557	2.7
Друго домакинство от родствени лица	7584	4565	2013	760	118	70	35	23	30070	4.0
Домакинство от родствени и неродствени лица	276	187	66	17	2	2	-	2	1146	4.2
Само неродствени лица, необразуващи семейство	149	149	x	x	x	x	x	x	315	2.1
Едночленно домакинство	15724	15724	x	x	x	x	x	x	15724	1.0
<b>Пордим</b>	<b>2716</b>	<b>2302</b>	<b>215</b>	<b>133</b>	<b>47</b>	<b>13</b>	<b>3</b>	<b>3</b>	<b>6285</b>	<b>2.3</b>
Домакинство от родствени лица	1700	1291	213	131	47	12	3	3	5231	3.1
Домакинство - семейство	1136	912	124	66	24	7	2	1	2963	2.6
Друго домакинство от родствени лица	564	379	89	65	23	5	1	2	2268	4.0
Домакинство от родствени и неродствени лица	9	4	2	2	-	1	-	-	41	4.6
Само неродствени лица, необразуващи семейство	6	6	x	x	x	x	x	x	12	2.0
Едночленно домакинство	1001	1001	x	x	x	x	x	x	1001	1.0
<b>Червен бряг</b>	<b>11454</b>	<b>8983</b>	<b>1339</b>	<b>872</b>	<b>171</b>	<b>50</b>	<b>26</b>	<b>13</b>	<b>27753</b>	<b>2.4</b>
Домакинство от родствени лица	7716	5269	1325	864	169	50	26	13	23760	3.1
Домакинство - семейство	5846	4150	936	595	115	26	18	6	16025	2.7
Друго домакинство от родствени лица	1870	1119	389	269	54	24	8	7	7735	4.1
Домакинство от родствени и неродствени лица	70	46	14	8	2	-	-	-	309	4.4
Само неродствени лица, необразуващи семейство	16	16	x	x	x	x	x	x	32	2.0
Едночленно домакинство	3652	3652	x	x	x	x	x	x	3652	1.0



### Домакинства по брой на членовете



Относителен дял на домакинствата по брой на членовете

■ Едночленни	31.2%
■ Двучленни	30.9%
■ Тричленни	18.5%
■ Четиричленни и повече	19.5%

Общо за областта

Среден брой членове в домакинство

■ 2.2
■ 2.3
■ 2.4
■ 2.5
■ 2.6

Общо за областта  
**2.4**



## II. Население, домакинства, семейства, жилищни сгради и жилища по общини

### 21. Домакинства по етническа група на главата на домакинството и по брой на членовете

Общини Етническа група на главата на домакинството	Общо	Домакинства по брой на членовете								
		едно- членни	дву- членни	три членни	четири членни	пет членни	шест членни	седем членни	осем членни	деветчлен- ни и повече
<b>Общо за страната</b>	<b>3005589</b>	<b>925385</b>	<b>853735</b>	<b>606613</b>	<b>401517</b>	<b>133397</b>	<b>54163</b>	<b>17001</b>	<b>6613</b>	<b>7165</b>
<i>В т.ч. отговорили</i>	<i>2780211</i>	<i>866445</i>	<i>794399</i>	<i>558820</i>	<i>366525</i>	<i>119747</i>	<i>47923</i>	<i>14760</i>	<i>5624</i>	<i>5968</i>
<b>Българска</b>	<b>2456596</b>	<b>790482</b>	<b>727315</b>	<b>500894</b>	<b>307483</b>	<b>88096</b>	<b>30264</b>	<b>7732</b>	<b>2380</b>	<b>1950</b>
<b>Турска</b>	<b>203517</b>	<b>47589</b>	<b>46561</b>	<b>39308</b>	<b>37393</b>	<b>17834</b>	<b>9625</b>	<b>2953</b>	<b>1115</b>	<b>1139</b>
<b>Ромска</b>	<b>86385</b>	<b>15810</b>	<b>12625</b>	<b>12977</b>	<b>17135</b>	<b>12030</b>	<b>7253</b>	<b>3791</b>	<b>2003</b>	<b>2761</b>
<b>Друга</b>	<b>20967</b>	<b>8144</b>	<b>5429</b>	<b>3405</b>	<b>2503</b>	<b>897</b>	<b>387</b>	<b>120</b>	<b>38</b>	<b>44</b>
<b>Не се самоопределят</b>	<b>12746</b>	<b>4420</b>	<b>2469</b>	<b>2236</b>	<b>2011</b>	<b>890</b>	<b>394</b>	<b>164</b>	<b>88</b>	<b>74</b>
<b>Област Плевен</b>	<b>110896</b>	<b>34546</b>	<b>34269</b>	<b>20480</b>	<b>12644</b>	<b>5109</b>	<b>2316</b>	<b>857</b>	<b>298</b>	<b>377</b>
<i>В т.ч. отговорили</i>	<i>100630</i>	<i>31672</i>	<i>31274</i>	<i>18554</i>	<i>11307</i>	<i>4520</i>	<i>1989</i>	<i>737</i>	<i>255</i>	<i>322</i>
Българска	94755	30122	30098	17753	10511	3898	1618	497	146	112
Турска	3176	976	782	469	415	274	148	55	15	42
Ромска	2137	305	263	258	331	326	216	182	91	165
Друга	326	172	88	34	22	6	2	-	1	1
Не се самоопределят	236	97	43	40	28	16	5	3	2	2
<b>Белене</b>	<b>4097</b>	<b>1300</b>	<b>1216</b>	<b>836</b>	<b>467</b>	<b>176</b>	<b>79</b>	<b>15</b>	<b>5</b>	<b>3</b>
<i>В т.ч. отговорили</i>	<i>3141</i>	<i>1018</i>	<i>939</i>	<i>640</i>	<i>353</i>	<i>120</i>	<i>57</i>	<i>9</i>	<i>3</i>	<i>2</i>
Българска	3070	975	924	635	347	118	57	9	3	2
Турска	48	27	11	3	5	2	-	-	-	-
Ромска	4	2	-	1	1	-	-	-	-	-
Друга	7	5	2	-	-	-	-	-	-	-
Не се самоопределят	12	9	2	1	-	-	-	-	-	-
<b>Гулянци</b>	<b>5248</b>	<b>1798</b>	<b>1757</b>	<b>702</b>	<b>453</b>	<b>307</b>	<b>143</b>	<b>65</b>	<b>9</b>	<b>14</b>
<i>В т.ч. отговорили</i>	<i>4588</i>	<i>1604</i>	<i>1531</i>	<i>620</i>	<i>390</i>	<i>262</i>	<i>111</i>	<i>53</i>	<i>7</i>	<i>10</i>
Българска	4471	1572	1514	607	374	243	104	48	6	3
Турска	64	23	12	7	7	11	3	-	-	1
Ромска	40	2	2	4	9	7	4	5	1	6
Друга	7	4	2	-	-	1	-	-	-	-
Не се самоопределят	6	3	1	2	-	-	-	-	-	-
<b>Долна Митрополия</b>	<b>8248</b>	<b>2871</b>	<b>2570</b>	<b>1129</b>	<b>782</b>	<b>441</b>	<b>252</b>	<b>101</b>	<b>41</b>	<b>61</b>
<i>В т.ч. отговорили</i>	<i>7086</i>	<i>2534</i>	<i>2255</i>	<i>948</i>	<i>640</i>	<i>353</i>	<i>195</i>	<i>85</i>	<i>34</i>	<i>42</i>
Българска	6681	2452	2195	884	580	299	166	61	22	22
Турска	152	39	30	27	26	14	10	4	-	2
Ромска	229	28	29	35	31	39	18	20	11	18
Друга	6	4	-	1	-	1	-	-	-	-
Не се самоопределят	18	11	1	1	3	-	1	-	1	-
<b>Долни Дъбник</b>	<b>4708</b>	<b>1654</b>	<b>1395</b>	<b>639</b>	<b>483</b>	<b>270</b>	<b>140</b>	<b>71</b>	<b>21</b>	<b>35</b>
<i>В т.ч. отговорили</i>	<i>4166</i>	<i>1494</i>	<i>1239</i>	<i>576</i>	<i>409</i>	<i>224</i>	<i>116</i>	<i>64</i>	<i>14</i>	<i>30</i>
Българска	3739	1390	1168	530	352	181	82	29	4	3
Турска	219	74	51	22	30	13	14	11	1	3
Ромска	182	20	14	23	22	27	19	24	9	24
Друга	11	5	4	-	1	1	-	-	-	-
Не се самоопределят	15	5	2	1	4	2	1	-	-	-

### 21. Домакинства по етническа група на главата на домакинството и по брой на членовете

(Продължение)

(Брой)

Общини Етническа група на главата на домакинството	Общо	Домакинства по брой на членовете								
		едно- членни	дву- членни	три членни	четири членни	пет членни	шест членни	седем членни	осем членни	деветчлен- ни и повече
<b>Искър</b>	<b>2791</b>	<b>957</b>	<b>842</b>	<b>388</b>	<b>269</b>	<b>175</b>	<b>93</b>	<b>36</b>	<b>18</b>	<b>13</b>
<i>В т.ч. отговорили</i>	2750	942	832	384	262	173	92	36	18	11
Българска	2695	931	819	376	253	166	91	33	16	10
Турска	12	1	7	2	1	1	-	-	-	-
Ромска	35	6	5	5	7	6	1	3	1	1
Друга	6	3	1	1	-	-	-	-	1	-
Не се самоопределят	2	1	-	-	1	-	-	-	-	-
<b>Кнежа</b>	<b>5330</b>	<b>1583</b>	<b>1592</b>	<b>844</b>	<b>674</b>	<b>354</b>	<b>153</b>	<b>73</b>	<b>25</b>	<b>32</b>
<i>В т.ч. отговорили</i>	4828	1471	1452	750	585	325	135	61	21	28
Българска	4586	1420	1416	736	544	289	114	44	10	13
Турска	31	15	9	2	2	2	-	-	-	1
Ромска	197	27	26	11	38	33	21	16	11	14
Друга	3	2	1	1	-	-	-	-	-	-
Не се самоопределят	11	7	1	-	1	1	-	1	-	-
<b>Левски</b>	<b>8134</b>	<b>2538</b>	<b>2570</b>	<b>1313</b>	<b>927</b>	<b>454</b>	<b>212</b>	<b>75</b>	<b>24</b>	<b>21</b>
<i>В т.ч. отговорили</i>	7119	2265	2284	1146	789	386	158	52	21	18
Българска	6433	2066	2125	1059	688	311	124	35	16	9
Турска	451	133	121	63	60	41	21	6	-	6
Ромска	198	48	31	20	38	30	13	11	5	2
Друга	23	9	5	3	2	3	-	-	-	1
Не се самоопределят	14	9	2	1	1	1	-	-	-	-
<b>Никопол</b>	<b>4140</b>	<b>1468</b>	<b>1423</b>	<b>601</b>	<b>326</b>	<b>192</b>	<b>84</b>	<b>25</b>	<b>5</b>	<b>16</b>
<i>В т.ч. отговорили</i>	3726	1323	1301	530	282	173	77	20	5	15
Българска	2843	1083	1044	373	179	98	50	10	3	3
Турска	845	233	248	153	101	71	21	9	2	7
Ромска	27	2	6	3	1	4	5	1	-	5
Друга	5	1	2	1	1	-	-	-	-	-
Не се самоопределят	6	4	1	-	-	-	1	-	-	-
<b>Плевен</b>	<b>54030</b>	<b>15724</b>	<b>16518</b>	<b>11790</b>	<b>6655</b>	<b>2050</b>	<b>794</b>	<b>262</b>	<b>100</b>	<b>137</b>
<i>В т.ч. отговорили</i>	50724	14858	15548	11017	6210	1900	735	240	88	128
Българска	48253	14195	15083	10679	5887	1649	561	137	33	29
Турска	1145	368	251	165	148	97	65	18	11	22
Ромска	953	122	117	115	144	146	106	84	43	76
Друга	241	128	69	25	17	-	2	-	-	-
Не се самоопределят	132	45	28	33	14	8	1	1	1	1
<b>Пордим</b>	<b>2716</b>	<b>1001</b>	<b>869</b>	<b>342</b>	<b>234</b>	<b>137</b>	<b>78</b>	<b>29</b>	<b>17</b>	<b>9</b>
<i>В т.ч. отговорили</i>	2592	967	835	324	219	130	67	26	15	9
Българска	2439	921	812	308	195	108	55	19	14	7
Турска	130	38	23	15	20	19	8	6	1	-
Ромска	17	7	-	1	2	2	4	-	-	1
Друга	1	-	-	-	1	-	-	-	-	-
Не се самоопределят	5	1	-	-	1	1	-	1	-	1

### 21. Домакинства по етническа група на главата на домакинството и по брой на членовете

(Продължение и край) (Брой)

Общини Етническа група на главата на домакинството	Общо	Домакинства по брой на членовете								
		едно- членни	дву- членни	три членни	четири членни	пет членни	шест членни	седем членни	осем членни	деветчлен- ни и повече
<b>Червен бряг</b>	<b>11454</b>	<b>3652</b>	<b>3517</b>	<b>1896</b>	<b>1374</b>	<b>553</b>	<b>288</b>	<b>105</b>	<b>33</b>	<b>36</b>
<i>В т.ч. отговорили</i>	9910	3196	3058	1619	1168	474	246	91	29	29
Българска	9545	3117	2998	1566	1112	436	214	72	19	11
Турска	79	25	19	10	15	3	6	1	-	-
Ромска	255	41	33	40	38	32	25	18	10	18
Друга	16	11	3	2	-	-	-	-	-	-
Не се самоопределят	15	2	5	1	3	3	1	-	-	-



### 22. Семейства по вид на семейството и брой на децата

Общини Вид на семейството	Общо	Брой на децата в семейството						
		без деца	едно	две	три	четири	пет	шест и повече
<b>Общо за страната</b>	<b>2123224</b>	<b>813995</b>	<b>829161</b>	<b>424051</b>	<b>41789</b>	<b>8950</b>	<b>3200</b>	<b>2078</b>
<b>Семейство от двама съпрузи без деца</b>	<b>813995</b>	<b>813995</b>	<b>x</b>	<b>x</b>	<b>x</b>	<b>x</b>	<b>x</b>	<b>x</b>
<b>Съпрузи в брак</b>	<b>711830</b>	<b>711830</b>	<b>x</b>	<b>x</b>	<b>x</b>	<b>x</b>	<b>x</b>	<b>x</b>
<b>Съпрузи в съжителство без брак</b>	<b>102165</b>	<b>102165</b>	<b>x</b>	<b>x</b>	<b>x</b>	<b>x</b>	<b>x</b>	<b>x</b>
<b>Семейство от двама съпрузи с неженени деца</b>	<b>996446</b>	<b>x</b>	<b>589685</b>	<b>360530</b>	<b>34530</b>	<b>7277</b>	<b>2689</b>	<b>1735</b>
<b>Съпрузи в брак</b>	<b>808718</b>	<b>x</b>	<b>487698</b>	<b>297940</b>	<b>18969</b>	<b>2648</b>	<b>872</b>	<b>591</b>
<b>Съпрузи в съжителство без брак</b>	<b>187728</b>	<b>x</b>	<b>101987</b>	<b>62590</b>	<b>15561</b>	<b>4629</b>	<b>1817</b>	<b>1144</b>
<b>Един родител с неженени деца</b>	<b>312783</b>	<b>x</b>	<b>239476</b>	<b>63521</b>	<b>7259</b>	<b>1673</b>	<b>511</b>	<b>343</b>
<b>Майка с неженени деца</b>	<b>251325</b>	<b>x</b>	<b>191524</b>	<b>51465</b>	<b>6081</b>	<b>1491</b>	<b>457</b>	<b>307</b>
<b>Баща с неженени деца</b>	<b>61458</b>	<b>x</b>	<b>47952</b>	<b>12056</b>	<b>1178</b>	<b>182</b>	<b>54</b>	<b>36</b>
<b>Област Плевен</b>	<b>78139</b>	<b>34507</b>	<b>28031</b>	<b>13095</b>	<b>1662</b>	<b>484</b>	<b>215</b>	<b>145</b>
Семейство от двама съпрузи без деца	34507	34507	x	x	x	x	x	x
Съпрузи в брак	31153	31153	x	x	x	x	x	x
Съпрузи в съжителство без брак	3354	3354	x	x	x	x	x	x
Семейство от двама съпрузи с неженени деца	32779	x	19648	11052	1363	407	191	118
Съпрузи в брак	25856	x	16229	8815	614	119	53	26
Съпрузи в съжителство без брак	6923	x	3419	2237	749	288	138	92
Един родител с неженени деца	10853	x	8383	2043	299	77	24	27
Майка с неженени деца	7931	x	6124	1466	226	68	22	25
Баща с неженени деца	2922	x	2259	577	73	9	2	2
<b>Белене</b>	<b>2859</b>	<b>1255</b>	<b>1110</b>	<b>460</b>	<b>30</b>	<b>3</b>	<b>-</b>	<b>1</b>
Семейство от двама съпрузи без деца	1255	1255	x	x	x	x	x	x
Съпрузи в брак	1163	1163	x	x	x	x	x	x
Съпрузи в съжителство без брак	92	92	x	x	x	x	x	x
Семейство от двама съпрузи с неженени деца	1212	x	797	393	19	2	-	1
Съпрузи в брак	1065	x	706	350	9	-	-	-
Съпрузи в съжителство без брак	147	x	91	43	10	2	-	1
Един родител с неженени деца	392	x	313	67	11	1	-	-
Майка с неженени деца	251	x	202	39	9	1	-	-
Баща с неженени деца	141	x	111	28	2	-	-	-
<b>Гулянци</b>	<b>3559</b>	<b>1968</b>	<b>983</b>	<b>501</b>	<b>76</b>	<b>20</b>	<b>7</b>	<b>4</b>
Семейство от двама съпрузи без деца	1968	1968	x	x	x	x	x	x
Съпрузи в брак	1841	1841	x	x	x	x	x	x
Съпрузи в съжителство без брак	127	127	x	x	x	x	x	x
Семейство от двама съпрузи с неженени деца	1157	x	652	420	61	15	7	2
Съпрузи в брак	906	x	542	324	31	6	3	-
Съпрузи в съжителство без брак	251	x	110	96	30	9	4	2
Един родител с неженени деца	434	x	331	81	15	5	-	2
Майка с неженени деца	300	x	236	48	9	5	-	2
Баща с неженени деца	134	x	95	33	6	-	-	-

### 22. Семейства по вид на семейството и брой на децата

(Продължение)

(Брой)

Общини Вид на семейството	Общо	Брой на децата в семейството						
		без деца	едно	две	три	четири	пет	шест и повече
<b>Долна Митрополия</b>	<b>5598</b>	<b>2866</b>	<b>1591</b>	<b>845</b>	<b>197</b>	<b>54</b>	<b>29</b>	<b>16</b>
Семейство от двама съпрузи без деца	2866	2866	х	х	х	х	х	х
Съпрузи в брак	2608	2608	х	х	х	х	х	х
Съпрузи в съжителство без брак	258	258	х	х	х	х	х	х
Семейство от двама съпрузи с неженени деца	2026	х	1058	721	161	46	25	15
Съпрузи в брак	1421	х	816	523	53	19	8	2
Съпрузи в съжителство без брак	605	х	242	198	108	27	17	13
Един родител с неженени деца	706	х	533	124	36	8	4	1
Майка с неженени деца	494	х	364	91	28	6	4	1
Баща с неженени деца	212	х	169	33	8	2	-	-
<b>Долни Дъбник</b>	<b>3174</b>	<b>1548</b>	<b>905</b>	<b>519</b>	<b>116</b>	<b>40</b>	<b>22</b>	<b>24</b>
Семейство от двама съпрузи без деца	1548	1548	х	х	х	х	х	х
Съпрузи в брак	1405	1405	х	х	х	х	х	х
Съпрузи в съжителство без брак	143	143	х	х	х	х	х	х
Семейство от двама съпрузи с неженени деца	1227	х	618	439	91	38	20	21
Съпрузи в брак	861	х	462	337	40	9	8	5
Съпрузи в съжителство без брак	366	х	156	102	51	29	12	16
Един родител с неженени деца	399	х	287	80	25	2	2	3
Майка с неженени деца	269	х	200	48	16	1	1	3
Баща с неженени деца	130	х	87	32	9	1	1	-
<b>Искър</b>	<b>1953</b>	<b>955</b>	<b>554</b>	<b>352</b>	<b>62</b>	<b>18</b>	<b>8</b>	<b>4</b>
Семейство от двама съпрузи без деца	955	955	х	х	х	х	х	х
Съпрузи в брак	877	877	х	х	х	х	х	х
Съпрузи в съжителство без брак	78	78	х	х	х	х	х	х
Семейство от двама съпрузи с неженени деца	691	х	333	278	53	16	8	3
Съпрузи в брак	455	х	247	180	22	5	1	-
Съпрузи в съжителство без брак	236	х	86	98	31	11	7	3
Един родител с неженени деца	307	х	221	74	9	2	-	1
Майка с неженени деца	198	х	141	49	5	2	-	1
Баща с неженени деца	109	х	80	25	4	-	-	-
<b>Кнежа</b>	<b>3994</b>	<b>1796</b>	<b>1316</b>	<b>712</b>	<b>125</b>	<b>27</b>	<b>8</b>	<b>10</b>
Семейство от двама съпрузи без деца	1796	1796	х	х	х	х	х	х
Съпрузи в брак	1592	1592	х	х	х	х	х	х
Съпрузи в съжителство без брак	204	204	х	х	х	х	х	х
Семейство от двама съпрузи с неженени деца	1651	х	907	598	104	25	8	9
Съпрузи в брак	1207	х	707	433	52	7	6	2
Съпрузи в съжителство без брак	444	х	200	165	52	18	2	7
Един родител с неженени деца	547	х	409	114	21	2	-	1
Майка с неженени деца	354	х	271	67	13	2	-	1
Баща с неженени деца	193	х	138	47	8	-	-	-

### 22. Семейства по вид на семейството и брой на децата

(Продължение)

(Брой)

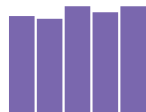
Общини Вид на семейството	Общо	Брой на децата в семейството						
		без деца	едно	две	три	четири	пет	шест и повече
<b>Левски</b>	<b>5783</b>	<b>2772</b>	<b>1874</b>	<b>961</b>	<b>139</b>	<b>21</b>	<b>10</b>	<b>6</b>
Семейство от двама съпрузи без деца	2772	2772	x	x	x	x	x	x
Съпрузи в брак	2540	2540	x	x	x	x	x	x
Съпрузи в съжителство без брак	232	232	x	x	x	x	x	x
Семейство от двама съпрузи с неженени деца	2232	x	1262	816	124	16	9	5
Съпрузи в брак	1674	x	1030	577	58	5	1	3
Съпрузи в съжителство без брак	558	x	232	239	66	11	8	2
Един родител с неженени деца	779	x	612	145	15	5	1	1
Майка с неженени деца	529	x	414	100	10	4	1	-
Баща с неженени деца	250	x	198	45	5	1	-	1
<b>Никопол</b>	<b>2685</b>	<b>1489</b>	<b>769</b>	<b>333</b>	<b>55</b>	<b>23</b>	<b>9</b>	<b>7</b>
Семейство от двама съпрузи без деца	1489	1489	x	x	x	x	x	x
Съпрузи в брак	1386	1386	x	x	x	x	x	x
Съпрузи в съжителство без брак	103	103	x	x	x	x	x	x
Семейство от двама съпрузи с неженени деца	864	x	509	276	43	22	8	6
Съпрузи в брак	662	x	435	206	15	3	1	2
Съпрузи в съжителство без брак	202	x	74	70	28	19	7	4
Един родител с неженени деца	332	x	260	57	12	1	1	1
Майка с неженени деца	214	x	167	36	8	1	1	1
Баща с неженени деца	118	x	93	21	4	-	-	-
<b>Плевен</b>	<b>38801</b>	<b>15431</b>	<b>15830</b>	<b>6633</b>	<b>579</b>	<b>185</b>	<b>89</b>	<b>54</b>
Семейство от двама съпрузи без деца	15431	15431	x	x	x	x	x	x
Съпрузи в брак	13699	13699	x	x	x	x	x	x
Съпрузи в съжителство без брак	1732	1732	x	x	x	x	x	x
Семейство от двама съпрузи с неженени деца	17745	x	11398	5622	459	148	76	42
Съпрузи в брак	14731	x	9631	4800	240	35	17	8
Съпрузи в съжителство без брак	3014	x	1767	822	219	113	59	34
Един родител с неженени деца	5625	x	4432	1011	120	37	13	12
Майка с неженени деца	4396	x	3446	792	101	33	12	12
Баща с неженени деца	1229	x	986	219	19	4	1	-
<b>Пордим</b>	<b>1739</b>	<b>942</b>	<b>449</b>	<b>267</b>	<b>54</b>	<b>20</b>	<b>4</b>	<b>3</b>
Семейство от двама съпрузи без деца	942	942	x	x	x	x	x	x
Съпрузи в брак	877	877	x	x	x	x	x	x
Съпрузи в съжителство без брак	65	65	x	x	x	x	x	x
Семейство от двама съпрузи с неженени деца	585	x	294	222	45	19	4	1
Съпрузи в брак	424	x	229	166	17	9	2	1
Съпрузи в съжителство без брак	161	x	65	56	28	10	2	-
Един родител с неженени деца	212	x	155	45	9	1	-	2
Майка с неженени деца	157	x	115	32	7	1	-	2
Баща с неженени деца	55	x	40	13	2	-	-	-

### 22. Семейства по вид на семейството и брой на децата

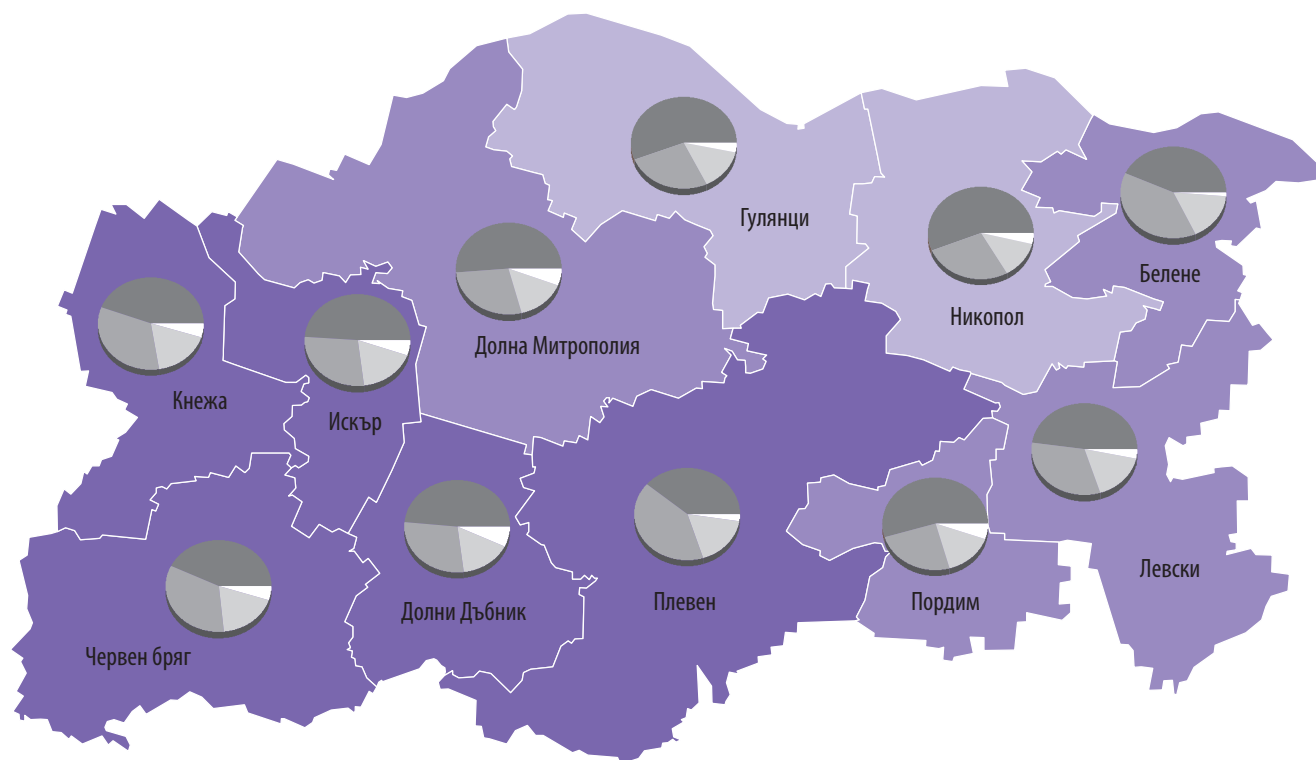
(Продължение и край)

(Брой)

Общини Вид на семейството	Общо	Брой на децата в семейството						
		без деца	едно	две	три	четири	пет	шест и повече
<b>Червен бряг</b>	<b>7994</b>	<b>3485</b>	<b>2650</b>	<b>1512</b>	<b>229</b>	<b>73</b>	<b>29</b>	<b>16</b>
Семейство от двама съпрузи без деца	3485	3485	x	x	x	x	x	x
Съпрузи в брак	3165	3165	x	x	x	x	x	x
Съпрузи в съжителство без брак	320	320	x	x	x	x	x	x
Семейство от двама съпрузи с неженени деца	3389	x	1820	1267	203	60	26	13
Съпрузи в брак	2450	x	1424	919	77	21	6	3
Съпрузи в съжителство без брак	939	x	396	348	126	39	20	10
Един родител с неженени деца	1120	x	830	245	26	13	3	3
Майка с неженени деца	769	x	568	164	20	12	3	2
Баща с неженени деца	351	x	262	81	6	1	-	1



### Семейства според броя на децата



Относителен дял на семействата според броя на децата

■ Без деца	44.2%
■ Едно дете	35.9%
■ Две деца	16.8%
□ Три и повече деца	3.2%

Общо за областта

Среден брой членове в семейство

■ 2.5
■ 2.6
■ 2.7

Общо за областта  
**2.7**



### 23. Семейства по икономическа активност на главата на семейството и по вид

Общини Икономическа активност на главата на семейството	Общо	Вид на семейството						(Брой)
		двама съпрузи			един родител с неженени деца			
		общо	без деца	с неженени деца	общо	майка с неженени деца	баща с неженени деца	
<b>Общо за страната</b>	<b>2123224</b>	<b>1810441</b>	<b>813995</b>	<b>996446</b>	<b>312783</b>	<b>251325</b>	<b>61458</b>	
<b>Икономически активни</b>	<b>1280682</b>	<b>1099843</b>	<b>330802</b>	<b>769041</b>	<b>180839</b>	<b>145297</b>	<b>35542</b>	
<b>Заети</b>	<b>1116293</b>	<b>962176</b>	<b>290163</b>	<b>672013</b>	<b>154117</b>	<b>124957</b>	<b>29160</b>	
<b>Безработни</b>	<b>164389</b>	<b>137667</b>	<b>40639</b>	<b>97028</b>	<b>26722</b>	<b>20340</b>	<b>6382</b>	
<b>Икономически неактивни</b>	<b>842542</b>	<b>710598</b>	<b>483193</b>	<b>227405</b>	<b>131944</b>	<b>106028</b>	<b>25916</b>	
<b>Област Плевен</b>	<b>78139</b>	<b>67286</b>	<b>34507</b>	<b>32779</b>	<b>10853</b>	<b>7931</b>	<b>2922</b>	
Икономически активни	42051	36170	12035	24135	5881	4225	1656	
Заети	35850	31006	10368	20638	4844	3568	1276	
Безработни	6201	5164	1667	3497	1037	657	380	
Икономически неактивни	36088	31116	22472	8644	4972	3706	1266	
<b>Белене</b>	<b>2859</b>	<b>2467</b>	<b>1255</b>	<b>1212</b>	<b>392</b>	<b>251</b>	<b>141</b>	
Икономически активни	1687	1451	448	1003	236	145	91	
Заети	1373	1201	351	850	172	107	65	
Безработни	314	250	97	153	64	38	26	
Икономически неактивни	1172	1016	807	209	156	106	50	
<b>Гулянци</b>	<b>3559</b>	<b>3125</b>	<b>1968</b>	<b>1157</b>	<b>434</b>	<b>300</b>	<b>134</b>	
Икономически активни	1281	1116	384	732	165	94	71	
Заети	1027	902	306	596	125	72	53	
Безработни	254	214	78	136	40	22	18	
Икономически неактивни	2278	2009	1584	425	269	206	63	
<b>Долна Митрополия</b>	<b>5598</b>	<b>4892</b>	<b>2866</b>	<b>2026</b>	<b>706</b>	<b>494</b>	<b>212</b>	
Икономически активни	2125	1863	603	1260	262	170	92	
Заети	1679	1473	491	982	206	137	69	
Безработни	446	390	112	278	56	33	23	
Икономически неактивни	3473	3029	2263	766	444	324	120	
<b>Долни Дъбник</b>	<b>3174</b>	<b>2775</b>	<b>1548</b>	<b>1227</b>	<b>399</b>	<b>269</b>	<b>130</b>	
Икономически активни	1282	1123	381	742	159	89	70	
Заети	969	863	306	557	106	60	46	
Безработни	313	260	75	185	53	29	24	
Икономически неактивни	1892	1652	1167	485	240	180	60	
<b>Искър</b>	<b>1953</b>	<b>1646</b>	<b>955</b>	<b>691</b>	<b>307</b>	<b>198</b>	<b>109</b>	
Икономически активни	683	579	224	355	104	57	47	
Заети	502	433	178	255	69	39	30	
Безработни	181	146	46	100	35	18	17	
Икономически неактивни	1270	1067	731	336	203	141	62	
<b>Кнежа</b>	<b>3994</b>	<b>3447</b>	<b>1796</b>	<b>1651</b>	<b>547</b>	<b>354</b>	<b>193</b>	
Икономически активни	1878	1626	579	1047	252	151	101	
Заети	1528	1325	474	851	203	123	80	
Безработни	350	301	105	196	49	28	21	
Икономически неактивни	2116	1821	1217	604	295	203	92	



### 23. Семейства по икономическа активност на главата на семейството и по вид

(Продължение и край)

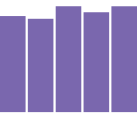
(Брой)

Общини Икономическа активност на главата на семейството	Общо	Вид на семейството					
		двама съпрузи			един родител с неженени деца		
		общо	без деца	с неженени деца	общо	майка с неженени деца	баща с неженени деца
<b>Левски</b>	<b>5783</b>	<b>5004</b>	<b>2772</b>	<b>2232</b>	<b>779</b>	<b>529</b>	<b>250</b>
Икономически активни	2644	2297	823	1474	347	215	132
Заети	2190	1912	682	1230	278	169	109
Безработни	454	385	141	244	69	46	23
Икономически неактивни	3139	2707	1949	758	432	314	118
<b>Никопол</b>	<b>2685</b>	<b>2353</b>	<b>1489</b>	<b>864</b>	<b>332</b>	<b>214</b>	<b>118</b>
Икономически активни	1000	878	349	529	122	70	52
Заети	718	639	261	378	79	44	35
Безработни	282	239	88	151	43	26	17
Икономически неактивни	1685	1475	1140	335	210	144	66
<b>Плевен</b>	<b>38801</b>	<b>33176</b>	<b>15431</b>	<b>17745</b>	<b>5625</b>	<b>4396</b>	<b>1229</b>
Икономически активни	24801	21173	6882	14291	3628	2841	787
Заети	22319	19136	6243	12893	3183	2518	665
Безработни	2482	2037	639	1398	445	323	122
Икономически неактивни	14000	12003	8549	3454	1997	1555	442
<b>Пордим</b>	<b>1739</b>	<b>1527</b>	<b>942</b>	<b>585</b>	<b>212</b>	<b>157</b>	<b>55</b>
Икономически активни	689	618	232	386	71	46	25
Заети	570	517	202	315	53	37	16
Безработни	119	101	30	71	18	9	9
Икономически неактивни	1050	909	710	199	141	111	30
<b>Червен бряг</b>	<b>7994</b>	<b>6874</b>	<b>3485</b>	<b>3389</b>	<b>1120</b>	<b>769</b>	<b>351</b>
Икономически активни	3981	3446	1130	2316	535	347	188
Заети	2975	2605	874	1731	370	262	108
Безработни	1006	841	256	585	165	85	80
Икономически неактивни	4013	3428	2355	1073	585	422	163

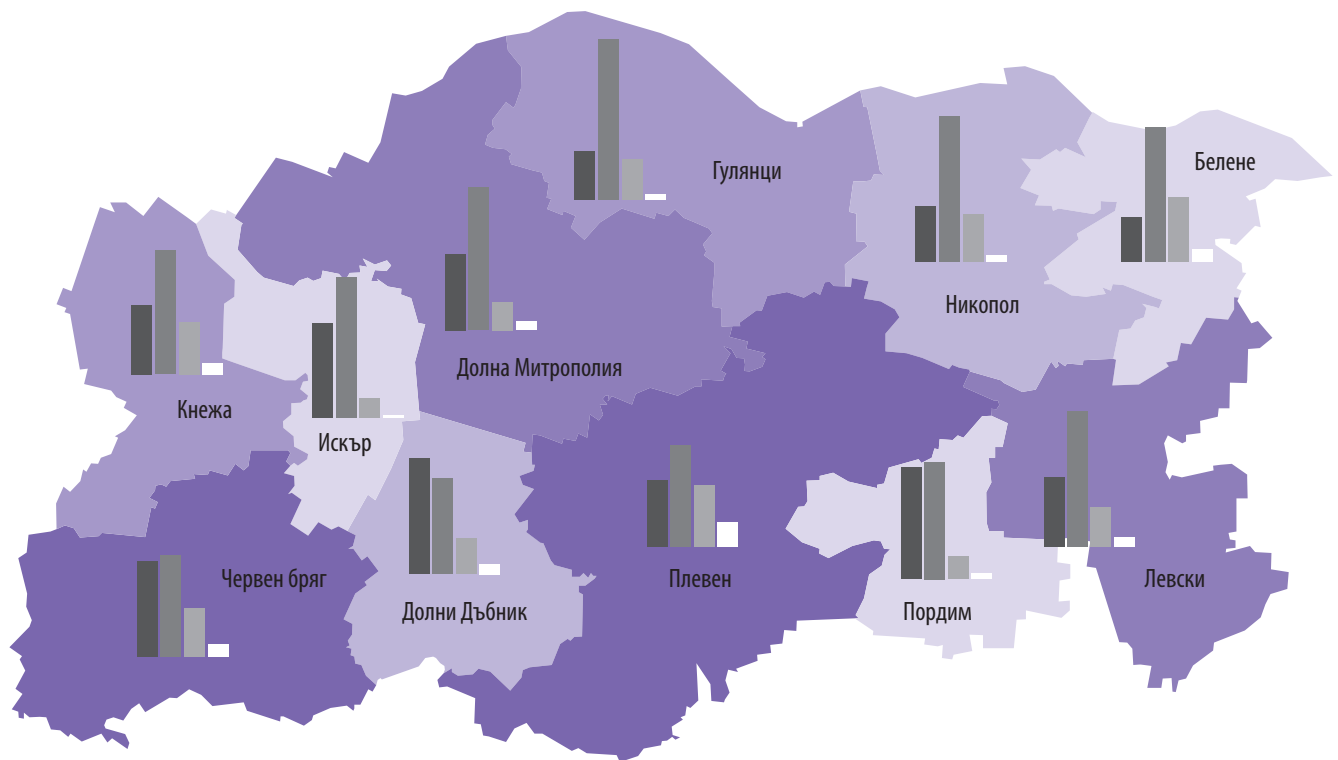
## II. Население, домакинства, семейства, жилищни сгради и жилища по общини

### 24. Жилищни сгради по периоди на построяване

Общини	Общо	Периоди на построяване							(Брой)
		до края на 1949	1950 - 1959	1960 - 1969	1970 - 1979	1980 - 1989	1990 - 1999	2000 - 2011	Непоказано
<b>Общо за страната</b>									
<b>Сгради</b>	<b>2060745</b>	<b>453831</b>	<b>367280</b>	<b>421267</b>	<b>303263</b>	<b>275328</b>	<b>132400</b>	<b>107359</b>	<b>17</b>
<b>Жилища</b>	<b>3887149</b>	<b>497827</b>	<b>429479</b>	<b>666166</b>	<b>804807</b>	<b>810624</b>	<b>301898</b>	<b>372696</b>	<b>3652</b>
<b>Област Плевен</b>									
Сгради	100578	29831	26552	21696	10490	7072	3049	1888	-
Жилища	145492	29426	26173	27436	24642	24049	8296	5427	43
<b>Белене</b>									
Сгради	3894	678	853	1203	565	405	132	58	-
Жилища	5749	647	804	1102	789	1905	367	134	1
<b>Гулянци</b>									
Сгради	8670	1649	3019	2433	974	403	131	61	-
Жилища	7202	1482	2672	1910	594	382	107	50	5
<b>Долна Митрополия</b>									
Сгради	12283	3675	3653	3216	760	562	300	117	-
Жилища	11316	3570	3502	2714	624	527	273	102	4
<b>Долни Дъбник</b>									
Сгради	7419	3348	1558	1192	564	452	184	121	-
Жилища	6800	3219	1430	1028	507	351	155	109	1
<b>Искър</b>									
Сгради	4299	1585	1471	873	202	119	32	17	-
Жилища	4010	1525	1413	788	155	90	24	15	-
<b>Кнежа</b>									
Сгради	7243	1950	2088	1413	874	597	213	108	-
Жилища	7326	1885	2013	1318	961	804	245	98	2
<b>Левски</b>									
Сгради	9567	2614	2544	2559	1000	476	255	119	-
Жилища	10706	2595	2518	2739	1443	845	451	113	2
<b>Никопол</b>									
Сгради	6545	1424	2090	1636	887	338	105	65	-
Жилища	6237	1306	1912	1369	1048	440	102	58	2
<b>Плевен</b>									
Сгради	22467	5882	4777	4241	2998	2391	1193	985	-
Жилища	65615	6416	5591	11270	16029	15792	6016	4480	21
<b>Пордим</b>									
Сгради	4205	1823	1320	600	188	179	68	27	-
Жилища	4138	1790	1303	580	217	156	65	26	1
<b>Червен бряг</b>									
Сгради	13986	5203	3179	2330	1478	1150	436	210	-
Жилища	16393	4991	3015	2618	2275	2757	491	242	4



### Жилищни сгради по периоди на построяване



#### Структура на жилищните сгради по периоди на построяване

До 1949 г.	29.7%
От 1950 до 1969 г.	48.0%
От 1970 до 1989 г.	17.5%
От 1990 до 2011 г.	4.9%

#### Общо за областта

#### Брой жилища по общини

4010 - 6000
6001 - 7000
7001 - 8000
8001 - 12000
12001 - 65616

Общо за областта

145492

## II. Население, домакинства, семейства, жилищни сгради и жилища по общини

### 25. Осигуреност на обитаваните жилища с кабелна телевизия, сателитна антена, компютър и достъп до интернет

Общини	Общо		В градовете		В селата	
	жилища	живеещи лица	жилища	живеещи лица	жилища	живеещи лица
(Брой)						
<b>Общо за страната</b>						
<b>Кабелна телевизия</b>	<b>1440516</b>	<b>3984372</b>	<b>1186431</b>	<b>3257770</b>	<b>254085</b>	<b>726602</b>
<b>Сателитна антена</b>	<b>636899</b>	<b>1879707</b>	<b>352168</b>	<b>1043744</b>	<b>284731</b>	<b>835963</b>
<b>Компютър</b>	<b>1243006</b>	<b>3870800</b>	<b>1077969</b>	<b>3263730</b>	<b>165037</b>	<b>607070</b>
<b>Достъп до интернет</b>	<b>1171849</b>	<b>3650343</b>	<b>1022887</b>	<b>3108812</b>	<b>148962</b>	<b>541531</b>
<b>Област Плевен</b>						
Кабелна телевизия	66583	177177	47762	129304	18821	47873
Сателитна антена	16709	47829	8334	24586	8375	23243
Компютър	39790	126096	33877	104481	5913	21615
Достъп до интернет	37380	118356	32055	99318	5325	19038
<b>Белене</b>						
Кабелна телевизия	2676	7056	2386	6449	290	607
Сателитна антена	826	2100	432	1228	394	872
Компютър	1611	5163	1511	4831	100	332
Достъп до интернет	1546	4958	1457	4667	89	291
<b>Гулянци</b>						
Кабелна телевизия	3396	8683	879	2546	2517	6137
Сателитна антена	826	2299	123	438	703	1861
Компютър	834	3140	312	1160	522	1980
Достъп до интернет	711	2635	285	1078	426	1557
<b>Долна Митрополия</b>						
Кабелна телевизия	4469	11780	1423	4578	3046	7202
Сателитна антена	1341	3925	410	1353	931	2572
Компютър	1485	5570	837	3300	648	2270
Достъп до интернет	1356	5046	789	3126	567	1920
<b>Долни Дъбник</b>						
Кабелна телевизия	1781	4578	479	1321	1302	3257
Сателитна антена	1481	4545	653	2061	828	2484
Компютър	1047	3760	582	2097	465	1663
Достъп до интернет	974	3485	548	1990	426	1495
<b>Искър</b>						
Кабелна телевизия	1569	4211	860	2498	709	1713
Сателитна антена	486	1406	89	282	397	1124
Компютър	463	1732	276	1067	187	665
Достъп до интернет	415	1548	268	1042	147	506
<b>Кнежа</b>						
Кабелна телевизия	3284	9290	2516	7235	768	2055
Сателитна антена	515	1731	414	1412	101	319
Компютър	1528	5349	1319	4542	209	807
Достъп до интернет	1462	5113	1248	4305	214	808



### 25. Осигуреност на обитаваните жилища с кабелна телевизия, сателитна антена, компютър и достъп до интернет

(Продължение и край)

(Брой)

Общини	Общо		В градовете		В селата	
	жилища	живеещи лица	жилища	живеещи лица	жилища	живеещи лица
<b>Левски</b>						
Кабелна телевизия	3784	10093	2001	5480	1783	4613
Сателитна антена	2148	6346	909	2841	1239	3505
Компютър	2433	8356	1613	5348	820	3008
Достъп до интернет	2338	7977	1553	5149	785	2828
<b>Никопол</b>						
Кабелна телевизия	2042	5051	788	2011	1254	3040
Сателитна антена	1019	2643	261	738	758	1905
Компютър	744	2489	328	1022	416	1467
Достъп до интернет	665	2204	297	925	368	1279
<b>Плевен</b>						
Кабелна телевизия	34918	93422	31444	83661	3474	9761
Сателитна антена	6599	18507	4413	12233	2186	6274
Компютър	25973	78198	24349	72171	1624	6027
Достъп до интернет	24528	74099	23044	68704	1484	5395
<b>Пордим</b>						
Кабелна телевизия	1350	3400	371	1086	979	2314
Сателитна антена	560	1614	163	603	397	1011
Компютър	487	1780	221	817	266	963
Достъп до интернет	407	1505	184	692	223	813
<b>Червен бряг</b>						
Кабелна телевизия	7314	19613	4615	12439	2699	7174
Сателитна антена	908	2713	467	1397	441	1316
Компютър	3185	10559	2529	8126	656	2433
Достъп до интернет	2978	9786	2382	7640	596	2146

### 26. Обитавани жилища по наличие на канализация и местонамиране

Общини	(Брой)		
	Общо	В градовете	В селата
<b>Общо за страната</b>	<b>2666733</b>	<b>1913495</b>	<b>753238</b>
Свързана с обществена канализация	1933372	1761823	171549
Свързана с изгребна яма	71192	21675	49517
Свързана със септична яма или друго пречиствателно съоръжение	153375	42816	110559
Свързана с попивна яма	432546	68096	364450
Няма канализация	76248	19085	57163
<b>Област Плевен</b>	<b>102214</b>	<b>65955</b>	<b>36259</b>
Свързана с обществена канализация	53848	51951	1897
Свързана с изгребна яма	3702	1941	1761
Свързана със септична яма или друго пречиствателно съоръжение	7062	2653	4409
Свързана с попивна яма	35318	8553	26765
Няма канализация	2284	857	1427
<b>Белене</b>	<b>3793</b>	<b>2896</b>	<b>897</b>
Свързана с обществена канализация	2263	2256	7
Свързана с изгребна яма	65	56	9
Свързана със септична яма или друго пречиствателно съоръжение	254	216	38
Свързана с попивна яма	1115	310	805
Няма канализация	96	58	38
<b>Гулянци</b>	<b>4979</b>	<b>1105</b>	<b>3874</b>
Свързана с обществена канализация	217	125	92
Свързана с изгребна яма	176	49	127
Свързана със септична яма или друго пречиствателно съоръжение	372	121	251
Свързана с попивна яма	4041	749	3292
Няма канализация	173	61	112
<b>Долна Митрополия</b>	<b>7732</b>	<b>2373</b>	<b>5359</b>
Свързана с обществена канализация	309	193	116
Свързана с изгребна яма	406	149	257
Свързана със септична яма или друго пречиствателно съоръжение	1200	507	693
Свързана с попивна яма	5495	1457	4038
Няма канализация	322	67	255
<b>Долни Дъбник</b>	<b>4387</b>	<b>1496</b>	<b>2891</b>
Свързана с обществена канализация	481	344	137
Свързана с изгребна яма	387	156	231
Свързана със септична яма или друго пречиствателно съоръжение	449	143	306
Свързана с попивна яма	2918	785	2133
Няма канализация	152	68	84
<b>Искър</b>	<b>2655</b>	<b>1133</b>	<b>1522</b>
Свързана с обществена канализация	26	13	13
Свързана с изгребна яма	119	93	26
Свързана със септична яма или друго пречиствателно съоръжение	203	144	59
Свързана с попивна яма	2213	867	1346
Няма канализация	94	16	78



### 26. Обитавани жилища по наличие на канализация и местонамиране

(Продължение и край)

Общини	(Брой)		
	Общо	В градовете	В селата
<b>Кнежа</b>	<b>5004</b>	<b>3694</b>	<b>1310</b>
Свързана с обществена канализация	919	904	15
Свързана с изгребна яма	529	439	90
Свързана със септична яма или друго пречиствателно съоръжение	569	514	55
Свързана с попивна яма	2774	1703	1071
Няма канализация	213	134	79
<b>Левски</b>	<b>7590</b>	<b>3540</b>	<b>4050</b>
Свързана с обществена канализация	3693	3481	212
Свързана с изгребна яма	120	5	115
Свързана със септична яма или друго пречиствателно съоръжение	510	7	503
Свързана с попивна яма	3108	21	3087
Няма канализация	159	26	133
<b>Никопол</b>	<b>3953</b>	<b>1245</b>	<b>2708</b>
Свързана с обществена канализация	364	320	44
Свързана с изгребна яма	551	500	51
Свързана със септична яма или друго пречиствателно съоръжение	317	224	93
Свързана с попивна яма	2662	192	2470
Няма канализация	59	9	50
<b>Плевен</b>	<b>48955</b>	<b>41679</b>	<b>7276</b>
Свързана с обществена канализация	40841	39904	937
Свързана с изгребна яма	517	114	403
Свързана със септична яма или друго пречиствателно съоръжение	1869	352	1517
Свързана с попивна яма	5268	1156	4112
Няма канализация	460	153	307
<b>Пордим</b>	<b>2552</b>	<b>655</b>	<b>1897</b>
Свързана с обществена канализация	78	22	56
Свързана с изгребна яма	59	22	37
Свързана със септична яма или друго пречиствателно съоръжение	200	66	134
Свързана с попивна яма	2151	521	1630
Няма канализация	64	24	40
<b>Червен бряг</b>	<b>10614</b>	<b>6139</b>	<b>4475</b>
Свързана с обществена канализация	4657	4389	268
Свързана с изгребна яма	773	358	415
Свързана със септична яма или друго пречиствателно съоръжение	1119	359	760
Свързана с попивна яма	3573	792	2781
Няма канализация	492	241	251



### 27. Обитавани жилища по източник на водоснабдяване и местонамиране

Общини	(Брой)		
	Общо	В градовете	В селата
<b>Общо за страната</b>	<b>2666733</b>	<b>1913495</b>	<b>753238</b>
<b>Обществено водоснабдяване</b>	<b>2564169</b>	<b>1886116</b>	<b>678053</b>
<b>Собствен водоизточник</b>	<b>34394</b>	<b>7103</b>	<b>27291</b>
<b>Обществено водоснабдяване и собствен водоизточник</b>	<b>50054</b>	<b>12862</b>	<b>37192</b>
<b>Няма източник на вода</b>	<b>18116</b>	<b>7414</b>	<b>10702</b>
<b>Област Плевен</b>	<b>102214</b>	<b>65955</b>	<b>36259</b>
Обществено водоснабдяване	95863	63647	32216
Собствен водоизточник	1035	452	583
Обществено водоснабдяване и собствен водоизточник	4771	1614	3157
Няма източник на вода	545	242	303
<b>Белене</b>	<b>3793</b>	<b>2896</b>	<b>897</b>
Обществено водоснабдяване	3688	2840	848
Собствен водоизточник	8	3	5
Обществено водоснабдяване и собствен водоизточник	78	41	37
Няма източник на вода	19	12	7
<b>Гулянци</b>	<b>4979</b>	<b>1105</b>	<b>3874</b>
Обществено водоснабдяване	4539	1047	3492
Собствен водоизточник	56	8	48
Обществено водоснабдяване и собствен водоизточник	339	33	306
Няма източник на вода	45	17	28
<b>Долна Митрополия</b>	<b>7732</b>	<b>2373</b>	<b>5359</b>
Обществено водоснабдяване	6495	1927	4568
Собствен водоизточник	146	35	111
Обществено водоснабдяване и собствен водоизточник	1037	394	643
Няма източник на вода	54	17	37
<b>Долни Дъбник</b>	<b>4387</b>	<b>1496</b>	<b>2891</b>
Обществено водоснабдяване	4005	1246	2759
Собствен водоизточник	47	24	23
Обществено водоснабдяване и собствен водоизточник	290	210	80
Няма източник на вода	45	16	29
<b>Искър</b>	<b>2655</b>	<b>1133</b>	<b>1522</b>
Обществено водоснабдяване	2457	995	1462
Собствен водоизточник	18	3	15
Обществено водоснабдяване и собствен водоизточник	167	131	36
Няма източник на вода	13	4	9
<b>Кнежа</b>	<b>5004</b>	<b>3694</b>	<b>1310</b>
Обществено водоснабдяване	4498	3424	1074
Собствен водоизточник	57	27	30
Обществено водоснабдяване и собствен водоизточник	417	225	192
Няма източник на вода	32	18	14



### 27. Обитавани жилища по източник на водоснабдяване и местонамиране

(Продължение и край)

Общини	(Брой)		
	Общо	В градовете	В селата
<b>Левски</b>	<b>7590</b>	<b>3540</b>	<b>4050</b>
Обществено водоснабдяване	6701	3384	3317
Собствен водоизточник	112	20	92
Обществено водоснабдяване и собствен водоизточник	727	126	601
Няма източник на вода	50	10	40
<b>Никопол</b>	<b>3953</b>	<b>1245</b>	<b>2708</b>
Обществено водоснабдяване	3730	1228	2502
Собствен водоизточник	19	7	12
Обществено водоснабдяване и собствен водоизточник	185	4	181
Няма източник на вода	19	6	13
<b>Плевен</b>	<b>48955</b>	<b>41679</b>	<b>7276</b>
Обществено водоснабдяване	47896	41440	6456
Собствен водоизточник	190	46	144
Обществено водоснабдяване и собствен водоизточник	716	119	597
Няма източник на вода	153	74	79
<b>Пордим</b>	<b>2552</b>	<b>655</b>	<b>1897</b>
Обществено водоснабдяване	2143	568	1575
Собствен водоизточник	42	18	24
Обществено водоснабдяване и собствен водоизточник	351	62	289
Няма източник на вода	16	7	9
<b>Червен бряг</b>	<b>10614</b>	<b>6139</b>	<b>4475</b>
Обществено водоснабдяване	9711	5548	4163
Собствен водоизточник	340	261	79
Обществено водоснабдяване и собствен водоизточник	464	269	195
Няма източник на вода	99	61	38



**III. НАСЕЛЕНИЕ, ДОМАКИНСТВА,  
СЕМЕЙСТВА, СГРАДИ И ЖИЛИЩА  
ПО НАСЕЛЕНИ МЕСТА**



#### 1. Население по пол и възраст

Общини Населени места Пол	Общо	Възраст (в навършени години)						
		0 - 4	5 - 9	10 - 14	15 - 19	20 - 24	25 - 29	30 - 34
<b>Общо за страната</b>	<b>7364570</b>	<b>343163</b>	<b>316643</b>	<b>315466</b>	<b>377585</b>	<b>488807</b>	<b>491088</b>	<b>533945</b>
<b>Мъже</b>	<b>3586571</b>	<b>176483</b>	<b>163076</b>	<b>162159</b>	<b>194099</b>	<b>251720</b>	<b>255616</b>	<b>276726</b>
<b>Жени</b>	<b>3777999</b>	<b>166680</b>	<b>153567</b>	<b>153307</b>	<b>183486</b>	<b>237087</b>	<b>235472</b>	<b>257219</b>
<b>Област Плевен</b>	<b>269752</b>	<b>11544</b>	<b>11478</b>	<b>11722</b>	<b>13684</b>	<b>13949</b>	<b>14429</b>	<b>16174</b>
Мъже	132642	5898	5888	6059	7000	7588	7650	8644
Жени	137110	5646	5590	5663	6684	6361	6779	7530
<b>Белене</b>	<b>10318</b>	<b>348</b>	<b>341</b>	<b>367</b>	<b>426</b>	<b>557</b>	<b>659</b>	<b>772</b>
Мъже	5533	196	177	181	244	358	416	474
Жени	4785	152	164	186	182	199	243	298
гр. Белене	8512	310	305	330	393	511	596	721
Мъже	4677	174	157	167	226	336	374	444
Жени	3835	136	148	163	167	175	222	277
с. Бяла вода	336	7	10	13	7	11	9	11
Мъже	161	4	6	7	3	3	7	7
Жени	175	3	4	6	4	8	2	4
с. Деков	502	17	12	8	12	18	27	13
Мъже	252	9	6	3	8	8	20	8
Жени	250	8	6	5	4	10	7	5
с. Кулина вода	210	2	4	1	-	3	7	6
Мъже	100	1	1	-	-	3	4	3
Жени	110	1	3	1	-	-	3	3
с. Петокладенци	381	7	5	11	8	7	10	10
Мъже	170	4	4	2	4	3	6	5
Жени	211	3	1	9	4	4	4	5
с. Татари	377	5	5	4	6	7	10	11
Мъже	173	4	3	2	3	5	5	7
Жени	204	1	2	2	3	2	5	4
<b>Гулянци</b>	<b>12336</b>	<b>382</b>	<b>419</b>	<b>454</b>	<b>484</b>	<b>498</b>	<b>463</b>	<b>508</b>
Мъже	6066	205	208	242	255	276	261	280
Жени	6270	177	211	212	229	222	202	228
с. Брест	2048	49	56	74	80	72	72	76
Мъже	1008	21	24	39	37	41	38	43
Жени	1040	28	32	35	43	31	34	33
с. Гиген	1984	46	79	83	72	88	74	78
Мъже	1005	28	43	42	39	52	43	40
Жени	979	18	36	41	33	36	31	38
гр. Гулянци	3207	181	190	168	163	171	146	165
Мъже	1575	98	89	91	90	95	78	86
Жени	1632	83	101	77	73	76	68	79
с. Долни Вит	517	15	9	9	15	20	24	16
Мъже	248	7	6	6	6	14	12	9
Жени	269	8	3	3	9	6	12	7

### III. Население, домакинства, семейства, сгради и жилища по населени места

(Брой)

Възраст (в навършени години)								Общини Населени места Пол
35 - 39	40 - 44	45 - 49	50 - 54	55 - 59	60 - 64	65 - 69	70 и повече	
<b>545332</b>	<b>513814</b>	<b>495672</b>	<b>516851</b>	<b>523827</b>	<b>540980</b>	<b>415431</b>	<b>945966</b>	<b>Общо за страната</b>
<b>281170</b>	<b>263969</b>	<b>251056</b>	<b>256509</b>	<b>251297</b>	<b>248710</b>	<b>182565</b>	<b>371416</b>	<b>Мъже</b>
<b>264162</b>	<b>249845</b>	<b>244616</b>	<b>260342</b>	<b>272530</b>	<b>292270</b>	<b>232866</b>	<b>574550</b>	<b>Жени</b>
<b>17966</b>	<b>18071</b>	<b>17660</b>	<b>19432</b>	<b>20019</b>	<b>23111</b>	<b>18195</b>	<b>42318</b>	<b>Област Плевен</b>
9421	9352	9214	9966	9950	10889	8197	16926	Мъже
8545	8719	8446	9466	10069	12222	9998	25392	Жени
<b>767</b>	<b>734</b>	<b>715</b>	<b>830</b>	<b>767</b>	<b>816</b>	<b>615</b>	<b>1604</b>	<b>Белене</b>
452	417	405	461	418	417	269	648	Мъже
315	317	310	369	349	399	346	956	Жени
707	654	623	701	642	623	410	986	гр. Белене
421	369	354	382	353	333	191	396	Мъже
286	285	269	319	289	290	219	590	Жени
12	14	24	23	20	38	33	104	с. Бяла вода
7	7	13	13	9	17	13	45	Мъже
5	7	11	10	11	21	20	59	Жени
21	26	29	43	47	46	45	138	с. Деков
11	16	14	27	26	20	15	61	Мъже
10	10	15	16	21	26	30	77	Жени
4	3	6	18	19	33	25	79	с. Кулина вода
3	2	4	9	11	19	9	31	Мъже
1	1	2	9	8	14	16	48	Жени
14	22	21	18	17	40	55	136	с. Петокладенци
6	12	13	10	9	15	26	51	Мъже
8	10	8	8	8	25	29	85	Жени
9	15	12	27	22	36	47	161	с. Татари
4	11	7	20	10	13	15	64	Мъже
5	4	5	7	12	23	32	97	Жени
<b>535</b>	<b>665</b>	<b>683</b>	<b>798</b>	<b>863</b>	<b>1138</b>	<b>1169</b>	<b>3277</b>	<b>Гулянци</b>
287	368	374	438	457	552	505	1358	Мъже
248	297	309	360	406	586	664	1919	Жени
100	126	94	120	148	185	228	568	с. Брест
51	78	49	65	76	94	98	254	Мъже
49	48	45	55	72	91	130	314	Жени
69	95	121	142	130	178	175	554	с. Гиген
36	49	71	83	72	84	79	244	Мъже
33	46	50	59	58	94	96	310	Жени
175	190	193	208	215	257	237	548	гр. Гулянци
91	105	95	115	103	129	100	210	Мъже
84	85	98	93	112	128	137	338	Жени
18	23	29	23	34	69	57	156	с. Долни Вит
9	12	13	15	16	30	30	63	Мъже
9	11	16	8	18	39	27	93	Жени

#### 1. Население по пол и възраст

(Продължение)

Общини Населени места Пол	Общо	Възраст (в навършени години)						
		0 - 4	5 - 9	10 - 14	15 - 19	20 - 24	25 - 29	30 - 34
с. Дъбован	510	8	11	9	11	23	16	15
Мъже	249	5	7	6	5	10	13	8
Жени	261	3	4	3	6	13	3	7
с. Загражден	373	1	6	7	6	4	6	6
Мъже	171	-	2	6	5	1	5	2
Жени	202	1	4	1	1	3	1	4
с. Искър	286	3	1	5	3	4	5	4
Мъже	135	3	-	1	1	3	3	3
Жени	151	-	1	4	2	1	2	1
с. Крета	293	12	11	13	9	16	10	9
Мъже	143	5	7	3	4	10	7	5
Жени	150	7	4	10	5	6	3	4
с. Ленково	384	7	3	10	12	11	6	8
Мъже	185	4	1	6	5	5	3	6
Жени	199	3	2	4	7	6	3	2
с. Милковица	1747	38	33	53	65	61	75	91
Мъже	867	22	19	28	35	29	42	56
Жени	880	16	14	25	30	32	33	35
с. Сомовит	643	17	14	14	36	22	18	26
Мъже	312	11	6	7	21	12	8	15
Жени	331	6	8	7	15	10	10	11
с. Шияково	344	5	6	9	12	6	11	14
Мъже	168	1	4	7	7	4	9	7
Жени	176	4	2	2	5	2	2	7
<b>Долна Митрополия</b>	<b>20064</b>	<b>775</b>	<b>865</b>	<b>886</b>	<b>1040</b>	<b>916</b>	<b>852</b>	<b>895</b>
Мъже	9837	399	440	436	513	513	452	497
Жени	10227	376	425	450	527	403	400	398
с. Байкал	492	13	19	19	16	17	17	10
Мъже	237	7	8	7	11	12	9	6
Жени	255	6	11	12	5	5	8	4
с. Биволаре	589	37	34	34	39	35	27	32
Мъже	282	19	17	14	22	18	11	18
Жени	307	18	17	20	17	17	16	14
с. Божурица	992	45	61	50	54	44	41	32
Мъже	490	24	39	25	23	27	18	16
Жени	502	21	22	25	31	17	23	16
гр. Брегаре	617	16	9	12	15	16	21	20
Мъже	306	8	3	6	9	12	12	10
Жени	311	8	6	6	6	4	9	10
с. Горна Митрополия	1767	79	78	83	86	73	98	113
Мъже	890	50	34	53	39	37	57	61
Жени	877	29	44	30	47	36	41	52

### III. Население, домакинства, семейства, сгради и жилища по населени места

(Брой)

Възраст (в навършени години)								Общини Населени места Пол
35 - 39	40 - 44	45 - 49	50 - 54	55 - 59	60 - 64	65 - 69	70 и повече	
17	28	22	36	41	41	54	178	с. Дъбован
10	10	14	27	20	21	20	73	Мъже
7	18	8	9	21	20	34	105	Жени
10	7	15	25	27	35	41	177	с. Загражден
7	5	7	12	17	19	16	67	Мъже
3	2	8	13	10	16	25	110	Жени
3	9	11	13	17	28	45	135	с. Искър
-	7	8	5	10	17	18	56	Мъже
3	2	3	8	7	11	27	79	Жени
12	12	23	14	17	24	34	77	с. Крета
7	5	13	10	12	10	10	35	Мъже
5	7	10	4	5	14	24	42	Жени
11	19	18	22	15	40	50	152	с. Ленково
5	9	14	12	9	21	24	61	Мъже
6	10	4	10	6	19	26	91	Жени
80	107	100	116	155	187	150	436	с. Милковица
51	61	51	55	86	84	71	177	Мъже
29	46	49	61	69	103	79	259	Жени
25	36	45	44	46	59	62	179	с. Сомовит
13	17	30	24	23	30	25	70	Мъже
12	19	15	20	23	29	37	109	Жени
15	13	12	35	18	35	36	117	с. Шияково
7	10	9	15	13	13	14	48	Мъже
8	3	3	20	5	22	22	69	Жени
<b>1091</b>	<b>1079</b>	<b>1060</b>	<b>1228</b>	<b>1301</b>	<b>1843</b>	<b>1758</b>	<b>4475</b>	<b>Долна Митрополия</b>
592	602	603	662	668	861	777	1822	Мъже
499	477	457	566	633	982	981	2653	Жени
9	21	28	38	29	40	40	176	с. Байкал
4	13	14	23	19	22	12	70	Мъже
5	8	14	15	10	18	28	106	Жени
40	36	17	41	43	45	30	99	с. Биволаре
21	21	7	23	21	20	11	39	Мъже
19	15	10	18	22	25	19	60	Жени
57	50	66	57	45	86	99	205	с. Божурица
26	30	38	31	21	40	44	88	Мъже
31	20	28	26	24	46	55	117	Жени
17	18	22	25	52	77	94	203	гр. Брегаре
13	12	13	12	27	39	39	91	Мъже
4	6	9	13	25	38	55	112	Жени
118	79	81	132	109	155	129	354	с. Горна Митрополия
74	47	47	63	60	68	67	133	Мъже
44	32	34	69	49	87	62	221	Жени



#### 1. Население по пол и възраст

(Продължение)

Общини Населени места Пол	Общо	Възраст (в навършени години)						
		0 - 4	5 - 9	10 - 14	15 - 19	20 - 24	25 - 29	30 - 34
с. Гостиля	244	2	4	7	10	7	5	2
Мъже	119	-	2	4	4	6	4	1
Жени	125	2	2	3	6	1	1	1
гр. Долна Митрополия	3046	139	134	160	193	176	164	159
Мъже	1474	72	64	66	95	98	83	91
Жени	1572	67	70	94	98	78	81	68
с. Комарево	1247	39	42	18	56	48	25	32
Мъже	600	20	20	9	26	26	9	19
Жени	647	19	22	9	30	22	16	13
с. Крушовене	956	12	21	28	23	26	15	25
Мъже	446	6	9	12	13	15	10	10
Жени	510	6	12	16	10	11	5	15
с. Оряховица	1386	49	69	57	52	52	60	47
Мъже	670	25	34	26	28	31	35	26
Жени	716	24	35	31	24	21	25	21
с. Победа	490	15	10	20	19	25	28	24
Мъже	243	8	7	10	9	13	15	9
Жени	247	7	3	10	10	12	13	15
с. Подем	892	15	18	26	58	28	26	26
Мъже	415	7	8	12	9	17	16	17
Жени	477	8	10	14	49	11	10	9
с. Рибен	686	29	29	24	42	42	25	27
Мъже	349	13	14	15	17	23	13	19
Жени	337	16	15	9	25	19	12	8
с. Славовица	526	6	4	5	16	16	20	11
Мъже	261	4	2	2	9	11	14	7
Жени	265	2	2	3	7	5	6	4
с. Ставерци	1757	92	116	88	86	75	85	85
Мъже	887	54	63	38	48	45	40	55
Жени	870	38	53	50	38	30	45	30
гр. Тръстеник	4377	187	217	255	275	236	195	250
Мъже	2168	82	116	137	151	122	106	132
Жени	2209	105	101	118	124	114	89	118
<b>Долни Дъбник</b>	<b>11670</b>	<b>565</b>	<b>603</b>	<b>618</b>	<b>630</b>	<b>543</b>	<b>540</b>	<b>610</b>
Мъже	5715	267	295	328	346	303	283	320
Жени	5955	298	308	290	284	240	257	290
с. Бъркач	762	68	59	69	54	36	27	39
Мъже	374	33	31	39	24	19	17	15
Жени	388	35	28	30	30	17	10	24
с. Горни Дъбник	1402	68	61	62	60	59	73	73
Мъже	672	24	25	29	39	33	35	38
Жени	730	44	36	33	21	26	38	35

### III. Население, домакинства, семейства, сгради и жилища по населени места

(Брой)

Възраст (в навършени години)								Общини Населени места Пол
35 - 39	40 - 44	45 - 49	50 - 54	55 - 59	60 - 64	65 - 69	70 и повече	
5	12	10	14	15	19	34	98	с. Гостиля
4	5	6	7	7	11	14	44	Мъже
1	7	4	7	8	8	20	54	Жени
214	221	183	200	191	251	232	429	гр. Долна Митрополия
111	119	98	104	83	119	99	172	Мъже
103	102	85	96	108	132	133	257	Жени
53	51	63	66	74	123	130	427	с. Комарево
29	33	33	40	44	50	59	183	Мъже
24	18	30	26	30	73	71	244	Жени
34	37	48	56	70	113	112	336	с. Крушовене
21	20	28	35	40	47	56	124	Мъже
13	17	20	21	30	66	56	212	Жени
66	66	67	72	98	134	148	349	с. Оряховица
40	39	34	45	47	58	63	139	Мъже
26	27	33	27	51	76	85	210	Жени
23	26	35	39	37	39	38	112	с. Победа
13	16	23	14	23	22	12	49	Мъже
10	10	12	25	14	17	26	63	Жени
24	41	44	67	49	89	84	297	с. Подем
15	21	27	40	25	41	33	127	Мъже
9	20	17	27	24	48	51	170	Жени
21	37	33	48	48	69	68	144	с. Рибен
12	21	17	24	28	31	34	68	Мъже
9	16	16	24	20	38	34	76	Жени
16	24	19	39	34	70	62	184	с. Славовица
8	13	13	22	16	38	23	79	Мъже
8	11	6	17	18	32	39	105	Жени
75	80	89	87	118	154	124	403	с. Ставерци
34	45	60	56	61	81	55	152	Мъже
41	35	29	31	57	73	69	251	Жени
319	280	255	247	289	379	334	659	гр. Тръстеник
167	147	145	123	146	174	156	264	Мъже
152	133	110	124	143	205	178	395	Жени
<b>593</b>	<b>593</b>	<b>659</b>	<b>740</b>	<b>851</b>	<b>1062</b>	<b>935</b>	<b>2128</b>	<b>Долни Дъбник</b>
309	329	347	373	455	499	418	843	Мъже
284	264	312	367	396	563	517	1285	Жени
40	33	25	31	35	55	44	147	с. Бъркач
20	16	14	18	14	32	23	59	Мъже
20	17	11	13	21	23	21	88	Жени
70	60	71	91	115	132	121	286	с. Горни Дъбник
34	36	40	46	60	67	49	117	Мъже
36	24	31	45	55	65	72	169	Жени

#### 1. Население по пол и възраст

(Продължение)

Общини Населени места Пол	Общо	Възраст (в навършени години)						
		0 - 4	5 - 9	10 - 14	15 - 19	20 - 24	25 - 29	30 - 34
с. Градина	486	16	22	13	26	14	19	14
Мъже	235	9	14	8	15	9	11	8
Жени	251	7	8	5	11	5	8	6
гр. Долни Дъбник	4217	172	204	226	246	205	232	235
Мъже	2058	81	103	121	123	119	130	124
Жени	2159	91	101	105	123	86	102	111
с. Крушовица	1451	64	69	56	56	59	52	91
Мъже	686	31	28	29	28	28	19	52
Жени	765	33	41	27	28	31	33	39
с. Петърница	1533	110	122	111	92	88	70	82
Мъже	780	54	61	54	62	50	36	38
Жени	753	56	61	57	30	38	34	44
с. Садовец	1819	67	66	81	96	82	67	76
Мъже	910	35	33	48	55	45	35	45
Жени	909	32	33	33	41	37	32	31
<b>Искър</b>	<b>6884</b>	<b>283</b>	<b>322</b>	<b>319</b>	<b>342</b>	<b>338</b>	<b>310</b>	<b>380</b>
Мъже	3458	143	184	156	175	198	163	211
Жени	3426	140	138	163	167	140	147	169
с. Долни Луковит	1821	88	84	100	112	104	86	96
Мъже	919	45	48	47	64	63	47	55
Жени	902	43	36	53	48	41	39	41
гр. Искър	3206	128	157	132	163	174	153	195
Мъже	1608	62	91	67	80	99	78	107
Жени	1598	66	66	65	83	75	75	88
с. Писарово	836	42	50	51	29	19	43	46
Мъже	410	21	25	27	14	9	23	23
Жени	426	21	25	24	15	10	20	23
с. Староселци	1021	25	31	36	38	41	28	43
Мъже	521	15	20	15	17	27	15	26
Жени	500	10	11	21	21	14	13	17
<b>Кнежа</b>	<b>13803</b>	<b>598</b>	<b>616</b>	<b>675</b>	<b>828</b>	<b>733</b>	<b>688</b>	<b>767</b>
Мъже	6837	296	323	357	420	416	364	410
Жени	6966	302	293	318	408	317	324	357
с. Бреница	1886	57	92	79	104	86	57	99
Мъже	944	31	49	38	60	58	31	49
Жени	942	26	43	41	44	28	26	50
с. Еница	971	41	57	53	53	50	45	41
Мъже	480	19	27	32	30	26	24	25
Жени	491	22	30	21	23	24	21	16
гр. Кнежа	10500	490	449	532	645	578	577	614
Мъже	5199	244	238	281	315	319	304	328
Жени	5301	246	211	251	330	259	273	286

### III. Население, домакинства, семейства, сгради и жилища по населени места

(Брой)

Възраст (в навършени години)								Общини Населени места Пол
35 - 39	40 - 44	45 - 49	50 - 54	55 - 59	60 - 64	65 - 69	70 и повече	
22	22	28	28	38	66	59	99	с. Градина
12	12	11	17	23	25	27	34	Мъже
10	10	17	11	15	41	32	65	Жени
243	262	285	291	319	362	291	644	гр. Долни Дъбник
125	139	144	141	174	161	139	234	Мъже
118	123	141	150	145	201	152	410	Жени
55	59	75	106	109	142	150	308	с. Крушовица
33	33	44	54	57	67	58	125	Мъже
22	26	31	52	52	75	92	183	Жени
80	64	88	83	83	135	96	229	с. Петърница
46	41	43	52	36	70	47	90	Мъже
34	23	45	31	47	65	49	139	Жени
83	93	87	110	152	170	174	415	с. Садовец
39	52	51	45	91	77	75	184	Мъже
44	41	36	65	61	93	99	231	Жени
<b>359</b>	<b>361</b>	<b>386</b>	<b>460</b>	<b>512</b>	<b>619</b>	<b>529</b>	<b>1364</b>	<b>Искър</b>
201	197	213	248	264	301	259	545	Мъже
158	164	173	212	248	318	270	819	Жени
83	96	101	121	119	131	136	364	с. Долни Луковит
41	57	55	62	66	61	61	147	Мъже
42	39	46	59	53	70	75	217	Жени
199	186	190	218	255	307	224	525	гр. Искър
111	92	99	118	125	153	118	208	Мъже
88	94	91	100	130	154	106	317	Жени
41	43	47	45	59	80	65	176	с. Писарово
29	25	27	26	31	34	30	66	Мъже
12	18	20	19	28	46	35	110	Жени
36	36	48	76	79	101	104	299	с. Староселци
20	23	32	42	42	53	50	124	Мъже
16	13	16	34	37	48	54	175	Жени
<b>850</b>	<b>864</b>	<b>906</b>	<b>954</b>	<b>940</b>	<b>1157</b>	<b>899</b>	<b>2328</b>	<b>Кнежа</b>
433	486	472	510	483	555	419	893	Мъже
417	378	434	444	457	602	480	1435	Жени
85	111	109	130	122	171	150	434	с. Бреница
45	60	64	67	63	92	75	162	Мъже
40	51	45	63	59	79	75	272	Жени
52	47	47	57	71	87	74	196	с. Еница
24	30	19	35	36	40	28	85	Мъже
28	17	28	22	35	47	46	111	Жени
697	683	724	738	724	847	628	1574	гр. Кнежа
358	381	374	386	372	396	296	607	Мъже
339	302	350	352	352	451	332	967	Жени

#### 1. Население по пол и възраст

(Продължение)

Общини Населени места Пол	Общо	Възраст (в навършени години)						
		0 - 4	5 - 9	10 - 14	15 - 19	20 - 24	25 - 29	30 - 34
с. Лазарово	446	10	18	11	26	19	9	13
Мъже	214	2	9	6	15	13	5	8
Жени	232	8	9	5	11	6	4	5
<b>Левски</b>	<b>19938</b>	<b>709</b>	<b>811</b>	<b>866</b>	<b>972</b>	<b>951</b>	<b>918</b>	<b>983</b>
Мъже	9794	340	406	452	503	544	506	500
Жени	10144	369	405	414	469	407	412	483
с. Асеновци	1336	73	89	91	72	96	65	70
Мъже	665	37	43	51	42	49	27	42
Жени	671	36	46	40	30	47	38	28
с. Аспарухово	608	23	35	27	38	33	32	33
Мъже	306	12	11	12	25	22	16	15
Жени	302	11	24	15	13	11	16	18
с. Божурлук	128	3	-	2	2	3	2	1
Мъже	51	2	-	-	2	1	2	-
Жени	77	1	-	2	-	2	-	1
с. Българене	893	33	12	24	34	30	28	46
Мъже	444	13	4	9	21	17	19	30
Жени	449	20	8	15	13	13	9	16
с. Варана	65	-	2	-	2	1	-	3
Мъже	31	-	2	-	1	-	-	3
Жени	34	-	-	-	1	1	-	-
с. Градище	1194	34	40	48	50	47	40	53
Мъже	582	11	24	27	23	32	21	29
Жени	612	23	16	21	27	15	19	24
с. Изгрев	430	13	20	19	17	12	10	15
Мъже	196	3	7	7	11	7	6	9
Жени	234	10	13	12	6	5	4	6
с. Козар Белене	808	16	19	32	26	33	36	33
Мъже	412	7	12	14	18	20	18	16
Жени	396	9	7	18	8	13	18	17
гр. Левски	9872	405	438	445	536	508	537	558
Мъже	4809	203	222	238	268	274	300	276
Жени	5063	202	216	207	268	234	237	282
с. Малчика	1407	26	42	49	60	78	71	51
Мъже	720	9	19	31	27	54	39	28
Жени	687	17	23	18	33	24	32	23
с. Обнова	1990	65	87	103	83	68	74	87
Мъже	965	34	48	49	39	39	45	38
Жени	1025	31	39	54	44	29	29	49
с. Стежерово	544	6	18	13	22	22	15	17
Мъже	260	1	9	6	8	13	8	8
Жени	284	5	9	7	14	9	7	9

### III. Население, домакинства, семейства, сгради и жилища по населени места

(Брой)

Възраст (в навършени години)								Общини Населени места Пол
35 - 39	40 - 44	45 - 49	50 - 54	55 - 59	60 - 64	65 - 69	70 и повече	
16	23	26	29	23	52	47	124	с. Лазарово
6	15	15	22	12	27	20	39	Мъже
10	8	11	7	11	25	27	85	Жени
<b>1111</b>	<b>1327</b>	<b>1344</b>	<b>1527</b>	<b>1482</b>	<b>1763</b>	<b>1584</b>	<b>3590</b>	<b>Левски</b>
563	707	709	829	730	844	670	1491	Мъже
548	620	635	698	752	919	914	2099	Жени
66	76	74	95	89	107	77	196	с. Асеновци
39	32	41	55	44	44	35	84	Мъже
27	44	33	40	45	63	42	112	Жени
33	45	56	41	41	47	44	80	с. Аспарухово
18	21	33	24	18	26	21	32	Мъже
15	24	23	17	23	21	23	48	Жени
2	5	5	7	15	16	15	50	с. Божурлук
-	2	3	5	9	6	6	13	Мъже
2	3	2	2	6	10	9	37	Жени
36	50	54	84	73	82	82	225	с. Българене
21	29	31	46	36	40	38	90	Мъже
15	21	23	38	37	42	44	135	Жени
1	-	3	3	5	6	6	33	с. Варана
-	-	2	2	4	2	1	14	Мъже
1	-	1	1	1	4	5	19	Жени
73	58	64	75	84	129	127	272	с. Градище
36	33	33	51	41	57	53	111	Мъже
37	25	31	24	43	72	74	161	Жени
22	18	25	20	33	43	43	120	с. Изгрев
11	12	15	11	13	19	12	53	Мъже
11	6	10	9	20	24	31	67	Жени
29	55	57	85	56	83	70	178	с. Козар Белене
16	36	27	52	28	38	27	83	Мъже
13	19	30	33	28	45	43	95	Жени
629	744	681	795	759	834	633	1370	гр. Левски
308	385	348	405	356	406	263	557	Мъже
321	359	333	390	403	428	370	813	Жени
68	91	115	101	109	117	139	290	с. Малчика
40	44	65	56	64	60	62	122	Мъже
28	47	50	45	45	57	77	168	Жени
97	119	123	146	127	185	199	427	с. Обнова
49	72	57	77	64	90	87	177	Мъже
48	47	66	69	63	95	112	250	Жени
23	30	36	33	33	50	66	160	с. Стежерово
14	16	25	14	21	26	31	60	Мъже
9	14	11	19	12	24	35	100	Жени

#### 1. Население по пол и възраст

(Продължение)

Общини Населени места Пол	Общо	Възраст (в навършени години)						
		0 - 4	5 - 9	10 - 14	15 - 19	20 - 24	25 - 29	30 - 34
с. Трънчовица	663	12	9	13	30	20	8	16
Мъже	353	8	5	8	18	16	5	6
Жени	310	4	4	5	12	4	3	10
<b>Никопол</b>	<b>9305</b>	<b>304</b>	<b>375</b>	<b>325</b>	<b>411</b>	<b>351</b>	<b>361</b>	<b>393</b>
Мъже	4606	167	187	175	220	207	191	228
Жени	4699	137	188	150	191	144	170	165
с. Асеново	290	6	2	3	4	14	9	6
Мъже	145	4	2	1	3	8	5	3
Жени	145	2	-	2	1	6	4	3
с. Бацова махала	471	14	27	16	18	21	22	26
Мъже	235	6	14	7	7	12	11	15
Жени	236	8	13	9	11	9	11	11
с. Въбел	740	10	13	15	25	13	17	20
Мъже	358	5	7	6	14	7	9	11
Жени	382	5	6	9	11	6	8	9
с. Дебово	588	27	21	20	25	13	22	24
Мъже	288	15	12	10	14	9	8	9
Жени	300	12	9	10	11	4	14	15
с. Драгаш войвода	573	21	23	23	23	19	18	26
Мъже	291	14	7	17	15	12	9	17
Жени	282	7	16	6	8	7	9	9
с. Евлогиево	104	1	2	-	2	1	4	3
Мъже	49	-	1	-	1	-	3	2
Жени	55	1	1	-	1	1	1	1
с. Жернов	100	1	4	7	6	3	2	4
Мъже	53	1	2	3	4	2	1	3
Жени	47	-	2	4	2	1	1	1
с. Лозица	264	1	1	2	5	6	1	3
Мъже	128	-	-	2	3	3	1	3
Жени	136	1	1	-	2	3	-	-
с. Любеново	209	-	3	5	6	3	4	7
Мъже	104	-	1	5	3	2	4	5
Жени	105	-	2	-	3	1	-	2
с. Муселиево	762	26	29	27	38	40	18	21
Мъже	396	12	19	13	24	27	10	14
Жени	366	14	10	14	14	13	8	7
гр. Никопол	3186	131	171	135	172	149	180	184
Мъже	1570	72	85	74	84	86	91	109
Жени	1616	59	86	61	88	63	89	75
с. Новачене	1196	45	55	49	48	46	42	48
Мъже	586	28	24	25	23	26	26	26
Жени	610	17	31	24	25	20	16	22

### III. Население, домакинства, семейства, сгради и жилища по населени места

(Брой)

Възраст (в навършени години)								Общини Населени места Пол
35 - 39	40 - 44	45 - 49	50 - 54	55 - 59	60 - 64	65 - 69	70 и повече	
32	36	51	42	58	64	83	189	с. Трънчовица
11	25	29	31	32	30	34	95	Мъже
21	11	22	11	26	34	49	94	Жени
<b>425</b>	<b>519</b>	<b>504</b>	<b>613</b>	<b>726</b>	<b>964</b>	<b>835</b>	<b>2199</b>	<b>Никопол</b>
228	299	273	331	354	456	361	929	Мъже
197	220	231	282	372	508	474	1270	Жени
6	11	17	21	20	31	25	115	с. Асеново
5	4	8	14	9	21	6	52	Мъже
1	7	9	7	11	10	19	63	Жени
16	20	30	37	25	38	45	116	с. Бацова махала
9	11	14	24	13	22	15	55	Мъже
7	9	16	13	12	16	30	61	Жени
28	42	44	53	39	90	92	239	с. Вълбел
18	25	23	28	23	35	39	108	Мъже
10	17	21	25	16	55	53	131	Жени
26	22	25	36	50	58	62	157	с. Дебово
19	14	14	16	31	21	31	65	Мъже
7	8	11	20	19	37	31	92	Жени
24	35	26	41	41	59	58	136	с. Драгаш войвода
12	20	15	27	23	23	25	55	Мъже
12	15	11	14	18	36	33	81	Жени
3	4	4	8	6	10	10	46	с. Евлогиево
1	2	2	4	4	5	2	22	Мъже
2	2	2	4	2	5	8	24	Жени
9	5	1	5	10	7	10	26	с. Жернов
6	3	-	3	3	4	4	14	Мъже
3	2	1	2	7	3	6	12	Жени
9	6	9	17	20	40	34	110	с. Лозица
6	5	6	10	8	21	13	47	Мъже
3	1	3	7	12	19	21	63	Жени
6	7	12	10	19	19	20	88	с. Любеново
3	4	8	5	8	12	8	36	Мъже
3	3	4	5	11	7	12	52	Жени
37	43	48	47	62	52	64	210	с. Муселиево
15	21	31	25	33	25	30	97	Мъже
22	22	17	22	29	27	34	113	Жени
165	188	190	220	300	328	221	452	гр. Никопол
90	101	98	105	137	159	100	179	Мъже
75	87	92	115	163	169	121	273	Жени
56	73	60	69	79	126	117	283	с. Новачене
28	47	32	42	35	64	49	111	Мъже
28	26	28	27	44	62	68	172	Жени



#### 1. Население по пол и възраст

(Продължение)

Общини Населени места Пол	Общо	Възраст (в навършени години)						
		0 - 4	5 - 9	10 - 14	15 - 19	20 - 24	25 - 29	30 - 34
с. Санадиново	356	6	9	10	20	6	5	9
Мъже	175	3	6	5	12	4	4	3
Жени	181	3	3	5	8	2	1	6
с. Черквица	466	15	15	13	19	17	17	12
Мъже	228	7	7	7	13	9	9	8
Жени	238	8	8	6	6	8	8	4
<b>Плевен</b>	<b>131152</b>	<b>6113</b>	<b>5579</b>	<b>5623</b>	<b>6658</b>	<b>7259</b>	<b>7893</b>	<b>9085</b>
Мъже	63754	3128	2860	2882	3360	3746	4059	4781
Жени	67398	2985	2719	2741	3298	3513	3834	4304
с. Беглеж	643	24	28	30	27	21	24	26
Мъже	318	15	18	16	16	10	12	13
Жени	325	9	10	14	11	11	12	13
с. Бохот	778	28	15	20	36	31	24	26
Мъже	396	17	6	14	20	15	16	12
Жени	382	11	9	6	16	16	8	14
с. Брестовец	1012	44	39	31	33	36	48	54
Мъже	503	24	24	14	17	20	24	30
Жени	509	20	15	17	16	16	24	24
с. Бръшляница	799	53	44	45	39	30	31	32
Мъже	406	32	22	21	19	17	21	14
Жени	393	21	22	24	20	13	10	18
с. Буковлък	3620	392	363	253	300	324	250	257
Мъже	1765	188	172	133	155	170	118	137
Жени	1855	204	191	120	145	154	132	120
с. Върбица	530	15	21	22	13	20	13	19
Мъже	264	7	9	11	7	10	2	15
Жени	266	8	12	11	6	10	11	4
с. Горталово	154	5	7	3	1	4	5	4
Мъже	72	2	5	-	-	1	3	2
Жени	82	3	2	3	1	3	2	2
с. Гривица	1699	59	60	51	58	82	97	101
Мъже	838	31	29	33	37	42	54	49
Жени	861	28	31	18	21	40	43	52
с. Дисевица	874	108	113	84	55	52	57	53
Мъже	427	56	58	42	30	27	28	27
Жени	447	52	55	42	25	25	29	26
с. Коиловци	1014	16	25	25	32	19	40	38
Мъже	493	10	18	15	21	8	20	22
Жени	521	6	7	10	11	11	20	16
с. Къртожабене	113	3	1	-	-	3	1	1
Мъже	56	-	1	-	-	-	1	1
Жени	57	3	-	-	-	3	-	-

### III. Население, домакинства, семейства, сгради и жилища по населени места

(Брой)

Възраст (в навършени години)								Общини Населени места Пол
35 - 39	40 - 44	45 - 49	50 - 54	55 - 59	60 - 64	65 - 69	70 и повече	
17	30	18	16	16	42	35	117	с. Санадиново
6	24	11	11	7	18	16	45	Мъже
11	6	7	5	9	24	19	72	Жени
23	33	20	33	39	64	42	104	с. Черквица
10	18	11	17	20	26	23	43	Мъже
13	15	9	16	19	38	19	61	Жени
<b>10227</b>	<b>9801</b>	<b>9287</b>	<b>9733</b>	<b>9959</b>	<b>10815</b>	<b>7587</b>	<b>15533</b>	<b>Плевен</b>
5293	4849	4690	4801	4752	4971	3489	6093	Мъже
4934	4952	4597	4932	5207	5844	4098	9440	Жени
25	21	19	30	58	70	59	181	с. Беглеж
13	12	10	16	31	37	26	73	Мъже
12	9	9	14	27	33	33	108	Жени
23	33	26	32	42	86	108	248	с. Бохот
15	17	10	22	23	35	51	123	Мъже
8	16	16	10	19	51	57	125	Жени
69	45	46	62	80	98	99	228	с. Брестовец
35	25	29	30	49	42	47	93	Мъже
34	20	17	32	31	56	52	135	Жени
31	30	33	31	43	80	54	223	с. Бръшляница
18	20	21	22	20	44	23	92	Мъже
13	10	12	9	23	36	31	131	Жени
229	241	184	177	155	166	120	209	с. Буковлък
116	115	98	92	72	67	49	83	Мъже
113	126	86	85	83	99	71	126	Жени
31	21	18	34	37	58	46	162	с. Върбица
15	17	10	20	19	28	26	68	Мъже
16	4	8	14	18	30	20	94	Жени
1	2	2	5	8	27	30	50	с. Горталово
-	1	1	1	6	11	14	25	Мъже
1	1	1	4	2	16	16	25	Жени
104	95	117	125	136	140	143	331	с. Гривица
58	52	63	66	64	70	67	123	Мъже
46	43	54	59	72	70	76	208	Жени
28	34	33	39	33	49	39	97	с. Дисевица
14	14	18	19	13	26	16	39	Мъже
14	20	15	20	20	23	23	58	Жени
38	45	45	66	69	107	117	332	с. Коиловци
18	29	26	37	38	45	46	140	Мъже
20	16	19	29	31	62	71	192	Жени
6	5	6	5	9	18	22	33	с. Къртожабене
3	3	3	2	5	11	11	15	Мъже
3	2	3	3	4	7	11	18	Жени

#### 1. Население по пол и възраст

(Продължение)

Общини Населени места Пол	Общо	Възраст (в навършени години)						
		0 - 4	5 - 9	10 - 14	15 - 19	20 - 24	25 - 29	30 - 34
с. Къшин	312	10	9	5	12	14	12	9
Мъже	163	6	7	2	6	8	7	4
Жени	149	4	2	3	6	6	5	5
с. Ласкар	99	-	-	1	1	1	-	3
Мъже	49	-	-	1	1	1	-	1
Жени	50	-	-	-	-	-	-	2
с. Мечка	770	69	62	63	49	50	47	37
Мъже	370	32	29	29	23	26	25	17
Жени	400	37	33	34	26	24	22	20
с. Николаево	726	67	60	36	29	36	36	23
Мъже	344	41	25	16	17	20	18	16
Жени	382	26	35	20	12	16	18	7
с. Опанец	1759	77	68	78	109	89	77	107
Мъже	878	39	32	38	58	50	42	55
Жени	881	38	36	40	51	39	35	52
с. Пелишат	648	30	26	25	24	17	18	21
Мъже	316	16	13	15	13	9	8	14
Жени	332	14	13	10	11	8	10	7
гр. Плевен	106954	4723	4227	4465	5386	5972	6644	7832
Мъже	51746	2408	2177	2277	2691	3061	3397	4096
Жени	55208	2315	2050	2188	2695	2911	3247	3736
с. Радишево	506	21	14	19	21	19	23	31
Мъже	260	9	6	12	10	11	15	16
Жени	246	12	8	7	11	8	8	15
с. Ралево	242	6	12	9	13	9	7	5
Мъже	135	3	6	5	10	6	5	4
Жени	107	3	6	4	3	3	2	1
гр. Славяново	3868	136	196	177	217	204	205	221
Мъже	1911	64	99	95	107	112	115	132
Жени	1957	72	97	82	110	92	90	89
с. Тодорово	372	21	10	12	16	15	9	15
Мъже	183	12	5	7	7	8	3	10
Жени	189	9	5	5	9	7	6	5
с. Тученица	371	9	11	15	7	10	10	15
Мъже	187	4	3	9	4	5	8	7
Жени	184	5	8	6	3	5	2	8
с. Търнене	847	87	71	58	63	55	55	22
Мъже	447	55	43	31	31	30	29	11
Жени	400	32	28	27	32	25	26	11
с. Ясен	2442	110	97	96	117	146	160	133
Мъже	1227	57	53	46	60	79	88	76
Жени	1215	53	44	50	57	67	72	57

### III. Население, домакинства, семейства, сгради и жилища по населени места

(Брой)

Възраст (в навършени години)								Общини Населени места Пол
35 - 39	40 - 44	45 - 49	50 - 54	55 - 59	60 - 64	65 - 69	70 и повече	
16	21	24	18	16	32	47	67	с. Къшин
10	14	15	11	8	14	19	32	Мъже
6	7	9	7	8	18	28	35	Жени
4	3	3	5	6	9	14	49	с. Ласкар
4	1	3	2	4	4	5	22	Мъже
-	2	-	3	2	5	9	27	Жени
36	32	33	20	42	51	62	117	с. Мечка
21	14	18	11	21	22	30	52	Мъже
15	18	15	9	21	29	32	65	Жени
18	21	18	16	34	52	70	210	с. Николаево
10	11	10	9	19	21	26	85	Мъже
8	10	8	7	15	31	44	125	Жени
119	127	124	103	103	168	134	276	с. Опанец
63	72	68	46	46	82	70	117	Мъже
56	55	56	57	57	86	64	159	Жени
28	13	15	34	42	85	70	200	с. Пелишат
17	8	11	16	20	44	31	81	Мъже
11	5	4	18	22	41	39	119	Жени
8866	8491	8002	8370	8389	8782	5700	11105	гр. Плевен
4578	4130	3992	4077	3948	4025	2615	4274	Мъже
4288	4361	4010	4293	4441	4757	3085	6831	Жени
38	29	35	26	51	62	49	68	с. Радишево
24	16	18	13	27	35	24	24	Мъже
14	13	17	13	24	27	25	44	Жени
17	21	9	11	9	13	34	67	с. Ралево
7	15	7	9	6	4	18	30	Мъже
10	6	2	2	3	9	16	37	Жени
239	232	234	291	315	300	256	645	гр. Славяново
118	126	124	148	169	135	116	251	Мъже
121	106	110	143	146	165	140	394	Жени
19	16	14	14	25	43	40	103	с. Тодорово
11	10	8	9	14	19	19	41	Мъже
8	6	6	5	11	24	21	62	Жени
16	21	15	8	29	59	47	99	с. Тученица
9	17	9	4	11	28	27	42	Мъже
7	4	6	4	18	31	20	57	Жени
42	36	34	46	50	53	62	113	с. Търнене
21	17	18	30	27	22	36	46	Мъже
21	19	16	16	23	31	26	67	Жени
184	166	198	165	178	207	165	320	с. Ясен
95	93	100	89	92	100	77	122	Мъже
89	73	98	76	86	107	88	198	Жени

#### 1. Население по пол и възраст

(Продължение)

Общини Населени места Пол	Общо	Възраст (в навършени години)						
		0 - 4	5 - 9	10 - 14	15 - 19	20 - 24	25 - 29	30 - 34
<b>Пордим</b>	<b>6426</b>	<b>241</b>	<b>277</b>	<b>269</b>	<b>340</b>	<b>299</b>	<b>248</b>	<b>258</b>
Мъже	3130	117	140	157	173	167	147	126
Жени	3296	124	137	112	167	132	101	132
с. Борислав	183	3	3	7	4	3	3	3
Мъже	83	2	2	3	3	2	1	1
Жени	100	1	1	4	1	1	2	2
с. Вълчитрън	1057	27	20	33	45	37	30	40
Мъже	512	14	12	22	24	23	20	19
Жени	545	13	8	11	21	14	10	21
с. Згалево	686	24	32	31	49	34	26	25
Мъже	332	8	15	18	23	15	16	11
Жени	354	16	17	13	26	19	10	14
с. Каменец	886	20	25	26	35	39	20	42
Мъже	420	11	13	15	15	19	15	23
Жени	466	9	12	11	20	20	5	19
с. Катерица	87	3	-	-	-	2	-	-
Мъже	42	3	-	-	-	1	-	-
Жени	45	-	-	-	-	1	-	-
с. Одърне	963	47	45	41	60	43	40	30
Мъже	470	20	24	21	29	21	22	13
Жени	493	27	21	20	31	22	18	17
гр. Пордим	2001	107	104	93	119	125	112	103
Мъже	987	54	46	54	60	76	64	52
Жени	1014	53	58	39	59	49	48	51
с. Тотлебен	563	10	48	38	28	16	17	15
Мъже	284	5	28	24	19	10	9	7
Жени	279	5	20	14	9	6	8	8
<b>Червен бряг</b>	<b>27856</b>	<b>1226</b>	<b>1270</b>	<b>1320</b>	<b>1553</b>	<b>1504</b>	<b>1497</b>	<b>1523</b>
Мъже	13912	640	668	693	791	860	808	817
Жени	13944	586	602	627	762	644	689	706
с. Бресте	408	12	20	13	24	22	16	23
Мъже	206	6	10	7	10	14	7	15
Жени	202	6	10	6	14	8	9	8
с. Глава	1290	83	65	58	89	88	76	75
Мъже	639	43	29	31	44	51	45	40
Жени	651	40	36	27	45	37	31	35
с. Горник	1064	93	69	61	63	62	62	62
Мъже	537	54	35	30	34	27	33	39
Жени	527	39	34	31	29	35	29	23
с. Девенци	654	16	27	26	29	30	17	25
Мъже	335	7	13	13	16	23	5	10
Жени	319	9	14	13	13	7	12	15

### III. Население, домакинства, семейства, сгради и жилища по населени места

(Брой)

Възраст (в навършени години)								Общини Населени места Пол
35 - 39	40 - 44	45 - 49	50 - 54	55 - 59	60 - 64	65 - 69	70 и повече	
<b>308</b>	<b>365</b>	<b>339</b>	<b>383</b>	<b>427</b>	<b>588</b>	<b>516</b>	<b>1568</b>	<b>Пордим</b>
176	199	194	208	214	278	221	613	Мъже
132	166	145	175	213	310	295	955	Жени
5	14	3	2	13	21	28	71	с. Борислав
2	12	1	2	5	6	11	30	Мъже
3	2	2	-	8	15	17	41	Жени
35	60	42	63	66	99	102	358	с. Вълчитрън
16	36	28	40	33	45	40	140	Мъже
19	24	14	23	33	54	62	218	Жени
31	27	27	34	49	73	57	167	с. Згалево
18	17	19	15	33	31	29	64	Мъже
13	10	8	19	16	42	28	103	Жени
38	40	55	55	68	106	67	250	с. Каменец
22	20	27	32	33	50	29	96	Мъже
16	20	28	23	35	56	38	154	Жени
1	4	5	3	9	12	7	41	с. Катерица
1	1	4	1	4	7	3	17	Мъже
-	3	1	2	5	5	4	24	Жени
48	55	48	50	74	88	76	218	с. Одърне
28	29	30	25	34	45	35	94	Мъже
20	26	18	25	40	43	41	124	Жени
120	135	133	151	125	143	118	313	гр. Пордим
66	68	68	82	59	71	53	114	Мъже
54	67	65	69	66	72	65	199	Жени
30	30	26	25	23	46	61	150	с. Тотлебен
23	16	17	11	13	23	21	58	Мъже
7	14	9	14	10	23	40	92	Жени
<b>1700</b>	<b>1763</b>	<b>1777</b>	<b>2166</b>	<b>2191</b>	<b>2346</b>	<b>1768</b>	<b>4252</b>	<b>Червен бряг</b>
887	899	934	1105	1155	1155	809	1691	Мъже
813	864	843	1061	1036	1191	959	2561	Жени
21	26	20	29	30	32	29	91	с. Бресте
11	13	15	15	17	14	11	41	Мъже
10	13	5	14	13	18	18	50	Жени
77	76	78	90	70	92	79	194	с. Глава
41	35	39	51	38	46	33	73	Мъже
36	41	39	39	32	46	46	121	Жени
59	57	49	68	66	78	69	146	с. Горник
33	27	31	39	36	39	28	52	Мъже
26	30	18	29	30	39	41	94	Жени
35	43	31	39	54	75	64	143	с. Девенци
22	25	20	17	30	41	31	62	Мъже
13	18	11	22	24	34	33	81	Жени

#### 1. Население по пол и възраст

(Продължение и край)

Общини Населени места Пол	Общо	Възраст (в навършени години)						
		0 - 4	5 - 9	10 - 14	15 - 19	20 - 24	25 - 29	30 - 34
гр. Койнаре	3706	149	139	174	214	178	169	189
Мъже	1840	80	69	90	105	99	96	97
Жени	1866	69	70	84	109	79	73	92
с. Лепица	453	5	20	21	21	19	21	19
Мъже	233	2	14	10	9	15	14	11
Жени	220	3	6	11	12	4	7	8
с. Радомирци	1533	97	89	96	87	82	72	62
Мъже	773	44	44	49	46	56	38	31
Жени	760	53	45	47	41	26	34	31
с. Ракита	876	30	42	37	39	30	38	31
Мъже	436	11	24	17	21	18	21	15
Жени	440	19	18	20	18	12	17	16
с. Реселец	1028	44	59	53	51	46	38	53
Мъже	515	18	23	29	26	28	26	31
Жени	513	26	36	24	25	18	12	22
с. Рупци	1173	68	67	90	63	78	71	62
Мъже	598	38	35	51	41	43	37	30
Жени	575	30	32	39	22	35	34	32
с. Сухаче	684	21	26	33	44	38	27	22
Мъже	337	11	15	11	23	24	18	13
Жени	347	10	11	22	21	14	9	9
с. Телиш	1032	19	25	24	27	32	27	26
Мъже	526	12	14	15	14	23	18	16
Жени	506	7	11	9	13	9	9	10
гр. Червен бряг	12822	554	575	577	739	743	813	808
Мъже	6396	294	317	314	364	409	424	434
Жени	6426	260	258	263	375	334	389	374
с. Чомаковци	1133	35	47	57	63	56	50	66
Мъже	541	20	26	26	38	30	26	35
Жени	592	15	21	31	25	26	24	31

### III. Население, домакинства, семейства, сгради и жилища по населени места

(Брой)

Възраст (в навършени години)								Общини Населени места Пол
35 - 39	40 - 44	45 - 49	50 - 54	55 - 59	60 - 64	65 - 69	70 и повече	
215	193	188	221	308	404	277	688	гр. Койнаре
110	102	109	99	166	204	126	288	Мъже
105	91	79	122	142	200	151	400	Жени
26	27	33	35	31	36	37	102	с. Лепица
17	16	20	20	15	15	17	38	Мъже
9	11	13	15	16	21	20	64	Жени
83	83	97	84	91	127	111	272	с. Радомирци
47	46	50	48	42	63	49	120	Мъже
36	37	47	36	49	64	62	152	Жени
31	46	41	55	61	73	93	229	с. Ракита
17	27	24	29	36	39	47	90	Мъже
14	19	17	26	25	34	46	139	Жени
50	56	50	66	70	105	83	204	с. Реселец
23	32	25	41	34	47	42	90	Мъже
27	24	25	25	36	58	41	114	Жени
70	78	71	72	80	82	60	161	с. Рупци
36	35	42	37	38	41	24	70	Мъже
34	43	29	35	42	41	36	91	Жени
31	46	31	58	43	72	68	124	с. Сухаче
12	25	20	32	23	33	28	49	Мъже
19	21	11	26	20	39	40	75	Жени
27	48	57	81	77	118	102	342	с. Телиш
21	26	32	46	35	57	55	142	Мъже
6	22	25	35	42	61	47	200	Жени
902	926	964	1196	1128	938	602	1357	гр. Червен бряг
457	458	470	603	601	465	280	506	Мъже
445	468	494	593	527	473	322	851	Жени
73	58	67	72	82	114	94	199	с. Чомаковци
40	32	37	28	44	51	38	70	Мъже
33	26	30	44	38	63	56	129	Жени



### III. Население, домакинства, семейства, сгради и жилища по населени места

#### 2. Население на 7 и повече навършени години по степен на завършено образование

Общини Населени места	Общо	Степен на завършено образование					Никога не- посещавали училище	(Брой)
		висше	средно	основно	начално	незавършено начално		Дете <sup>1</sup>
<b>Общо за страната</b>	<b>6891177</b>	<b>1348650</b>	<b>2990424</b>	<b>1591348</b>	<b>536686</b>	<b>328803</b>	<b>80963</b>	<b>14303</b>
<b>Област Плевен</b>	<b>253505</b>	<b>40870</b>	<b>115999</b>	<b>62012</b>	<b>19523</b>	<b>11931</b>	<b>2694</b>	<b>476</b>
<b>Белене</b>	<b>9820</b>	<b>1121</b>	<b>4557</b>	<b>2868</b>	<b>854</b>	<b>311</b>	<b>99</b>	<b>10</b>
гр. Белене	8062	1025	3896	2096	684	263	89	..
с. Бяла вода	324	12	114	126	56	11	5	-
с. Деков	483	33	214	193	27	..	..	-
с. Кулина вода	207	18	80	99	5	5	-	-
с. Петокладенци	374	9	132	181	40	10	..	..
с. Татари	370	24	121	173	42	..	..	-
<b>Гулянци</b>	<b>11768</b>	<b>692</b>	<b>4461</b>	<b>4604</b>	<b>1367</b>	<b>452</b>	<b>171</b>	<b>21</b>
с. Брест	1971	73	664	918	250	55	11	-
с. Гиген	1904	112	645	820	204	79	39	5
гр. Гулянци	2941	224	1207	904	308	197	91	10
с. Долни Вит	497	32	199	178	67	19	..	..
с. Дъбован	497	23	184	202	79	..	..	-
с. Загражден	369	25	120	167	50	..	..	-
с. Искър	282	11	99	138	30	..	..	-
с. Крета	277	7	82	116	49	16	..	..
с. Ленково	376	13	111	170	66	10	..	..
с. Милковица	1701	107	718	653	167	47	..	..
с. Сомовит	619	46	305	222	30	10	..	..
с. Шияково	334	19	127	116	67	4	..	-
<b>Долна Митрополия</b>	<b>18950</b>	<b>1198</b>	<b>7527</b>	<b>6893</b>	<b>2050</b>	<b>1020</b>	<b>229</b>	<b>33</b>
с. Байкал	473	34	155	201	53	25	5	-
с. Биволаре	545	16	181	195	97	47	5	4
с. Божурица	925	30	288	400	133	66	8	-
гр. Брегаре	596	35	228	280	37	9	7	-
с. Горна Митрополия	1655	90	734	570	156	94	..	..
с. Гостиля	240	17	73	106	40	..	..	-
гр. Долна Митрополия	2845	243	1372	757	291	133	43	6
с. Комарево	1187	71	386	557	109	43	20	..
с. Крушовене	937	40	321	429	112	31	3	..
с. Оряховица	1313	66	502	475	153	90	21	6
с. Победа	470	30	205	179	42	11	..	..
с. Подем	869	50	349	363	78	26	3	-
с. Рибен	644	33	221	277	75	28	..	..
с. Славовица	520	33	224	230	23	..	-	..
с. Ставерци	1620	65	507	655	195	160	..	..
гр. Тръстеник	4111	345	1781	1219	456	245	58	7
<b>Долни Дъбник</b>	<b>10866</b>	<b>874</b>	<b>4421</b>	<b>3289</b>	<b>1179</b>	<b>834</b>	<b>240</b>	<b>29</b>
с. Бъркач	671	29	184	168	162	98	..	..
с. Горни Дъбник	1314	79	539	449	128	93	..	..

#### 2. Население на 7 и повече навършени години по степен на завършено образование

(Продължение)

Общини Населени места	Общо	Степен на завършено образование					Никога не- посещавали училище	(Брой) Дете <sup>1</sup>
		висше	средно	основно	начално	незавършено начално		
с. Градина	462	19	140	221	44	31	7	-
гр. Долни Дъбник	3960	489	1884	941	281	311	48	6
с. Крушовица	1361	92	517	451	173	98	26	4
с. Петърница	1367	80	401	471	215	115	77	8
с. Садовец	1731	86	756	588	176	88	34	3
<b>Искър</b>	<b>6476</b>	<b>445</b>	<b>2674</b>	<b>2328</b>	<b>618</b>	<b>348</b>	<b>54</b>	<b>9</b>
с. Долни Луковит	1707	57	651	670	208	109	..	..
гр. Искър	3008	278	1370	957	225	154	..	..
с. Писарово	775	44	297	262	107	48	17	-
с. Староселци	986	66	356	439	78	37	10	-
<b>Кнежа</b>	<b>12949</b>	<b>1361</b>	<b>5688</b>	<b>3735</b>	<b>1211</b>	<b>774</b>	<b>157</b>	<b>23</b>
с. Бреница	1794	102	792	625	147	119	..	..
с. Еница	909	47	357	362	84	46	10	3
гр. Кнежа	9815	1174	4345	2611	943	588	136	18
с. Лазарово	431	38	194	137	37	21	..	..
<b>Левски</b>	<b>18901</b>	<b>1919</b>	<b>7912</b>	<b>5966</b>	<b>1933</b>	<b>899</b>	<b>246</b>	<b>26</b>
с. Асеновци	1223	25	333	491	227	99	44	4
с. Аспарухово	573	22	230	169	86	55	8	3
с. Божурлук	125	4	45	51	..	..	-	-
с. Българене	856	82	459	227	66	..	..	-
с. Варана	64	5	25	32	..	..	-	-
с. Градище	1142	63	394	491	125	52	17	-
с. Изгрев	409	28	121	179	56	19	..	..
с. Козар Белене	786	38	354	334	39	19	..	..
гр. Левски	9290	1373	4141	2345	846	451	122	12
с. Малчика	1362	94	628	456	131	40	11	..
с. Обнова	1892	133	754	642	213	114	33	3
с. Стежерово	532	30	170	243	69	..	..	-
с. Трънчовица	647	22	258	306	51	..	..	-
<b>Никопол</b>	<b>8843</b>	<b>575</b>	<b>3037</b>	<b>3379</b>	<b>1252</b>	<b>436</b>	<b>150</b>	<b>14</b>
с. Асеново	284	14	116	134	17	3	-	-
с. Бацова махала	448	24	146	195	50	27	6	-
с. Въбел	727	55	295	279	72	20	6	-
с. Дебово	551	18	174	216	100	30	13	-
с. Драгаш войвода	546	18	132	214	144	31	..	..
с. Евлогиево	103	7	37	45	9	..	..	-
с. Жернов	98	..	39	35	17	..	..	-
с. Лозица	262	18	93	137	13	-	..	-
с. Любеново	208	12	89	83	20	..	..	-
с. Муселиево	722	35	280	282	89	34	..	-
гр. Никопол	2981	247	911	997	505	213	100	8
с. Новачене	1124	79	402	460	120	51	9	3
с. Санадиново	346	20	114	151	51	..	..	-
с. Черквица	443	26	209	151	45	8	..	..

#### 2. Население на 7 и повече навършени години по степен на завършено образование

(Продължение)

Общини Населени места	Общо	Степен на завършено образование					Никога не- посещавали училище	(Брой) Дете <sup>1</sup>
		висше	средно	основно	начално	незавършено начално		
<b>Плевен</b>	<b>122745</b>	<b>29364</b>	<b>60855</b>	<b>19969</b>	<b>6320</b>	<b>5140</b>	<b>850</b>	<b>247</b>
с. Беглеж	607	72	175	185	82	71	..	..
с. Бохот	744	39	283	303	87	29	3	-
с. Брестовец	951	71	482	307	50	32	..	..
с. Бръшляница	726	24	208	280	111	66	34	3
с. Буковлък	3091	52	569	1186	703	432	115	34
с. Върбица	508	45	204	169	57	30	..	..
с. Горталово	146	18	43	53	12	8	..	..
с. Гривица	1615	161	804	478	101	61	..	..
с. Дисевица	727	11	171	181	131	156	68	9
с. Коиловци	989	52	429	399	76	28	5	-
с. Къртожабене	109	..	48	42	..	-	-	-
с. Къшин	302	..	150	96	20	12	..	-
с. Ласкар	99	9	44	37	9	-	-	-
с. Мечка	673	37	178	151	174	86	39	8
с. Николаево	629	42	164	193	102	90	34	4
с. Опанец	1657	112	855	466	133	72	15	4
с. Пелишат	608	43	239	242	48	27	6	3
гр. Плевен	100471	27961	52264	12538	3733	3509	312	154
с. Радишево	481	29	258	139	42	..	-	..
с. Ралево	231	27	93	60	25	13	13	-
гр. Славяново	3648	234	1498	1343	342	185	39	7
с. Тодорово	348	34	134	138	21	14	7	-
с. Тученица	362	36	160	124	22	15	..	..
с. Търнене	731	34	161	213	114	108	95	6
с. Ясен	2292	180	1241	646	124	85	11	5
<b>Пордим</b>	<b>6061</b>	<b>455</b>	<b>2543</b>	<b>2195</b>	<b>476</b>	<b>291</b>	<b>92</b>	<b>9</b>
с. Борислав	177	15	64	80	..	5	..	-
с. Вълчитрън	1021	63	439	439	53	22	5	-
с. Згалево	649	..	276	197	64	40	29	..
с. Каменец	852	60	375	330	58	20	9	-
с. Катерица	84	..	50	27	..	-	-	-
с. Одърне	900	46	295	409	92	51	..	..
гр. Пордим	1848	153	848	543	141	116	41	6
с. Тотлебен	530	70	196	170	55	37	..	..
<b>Червен бряг</b>	<b>26126</b>	<b>2866</b>	<b>12324</b>	<b>6786</b>	<b>2263</b>	<b>1426</b>	<b>406</b>	<b>55</b>
с. Бресте	386	9	160	159	35	17	6	-
с. Глава	1179	35	407	459	156	87	31	4
с. Горник	944	45	250	359	157	96	33	4
с. Девенци	632	36	241	238	60	43	..	..
гр. Койнаре	3505	284	1433	1115	401	180	87	5



#### 2. Население на 7 и повече навършени години по степен на завършено образование

(Продължение и край)

Общини Населени места	Общо	Степен на завършено образование					Никога не- посещавали училище	(Брой)
		висше	средно	основно	начално	незавършено начално		Дете <sup>1</sup>
с. Лепица	441	28	227	129	30	23	4	-
с. Радомирци	1401	62	533	447	213	106	35	5
с. Ракица	829	47	315	328	77	55	..	..
с. Реселец	961	44	394	301	117	87	..	..
с. Рупци	1075	63	435	310	167	85	..	..
с. Сухаче	651	37	259	258	67	24	..	..
с. Телиш	1010	105	532	283	53	31	..	..
гр. Червен бряг	12028	1998	6574	2115	649	535	135	22
с. Чомаковци	1084	73	564	285	81	57	20	4

<sup>1</sup> Деца на 7 навършени години, които още не са тръгнали на училище.

#### 3. Домакинства и семейства

Общини Населени места	Домакинства			Семейства		
	брой	лица в домакинствата	среден брой членове в едно домакинство	брой	лица в семействата	среден брой членове в едно семейство
<b>Общо за страната</b>	<b>3005589</b>	<b>7296459</b>	<b>2.4</b>	<b>2123224</b>	<b>5802005</b>	<b>2.7</b>
<b>Област Плевен</b>	<b>110896</b>	<b>266800</b>	<b>2.4</b>	<b>78139</b>	<b>208635</b>	<b>2.7</b>
<b>Белене</b>	<b>4097</b>	<b>9636</b>	<b>2.4</b>	<b>2859</b>	<b>7464</b>	<b>2.6</b>
гр. Белене	3166	7831	2.5	2354	6259	2.7
с. Бяла вода	165	335	2.0	94	231	2.5
с. Деков	234	502	2.1	148	359	2.4
с. Кулина вода	123	210	1.7	56	125	2.2
с. Петокладенци	202	381	1.9	110	259	2.4
с. Татари	207	377	1.8	97	231	2.4
<b>Гулянци</b>	<b>5248</b>	<b>12294</b>	<b>2.3</b>	<b>3559</b>	<b>9039</b>	<b>2.5</b>
с. Брест	869	2045	2.4	617	1519	2.5
с. Гиген	832	1971	2.4	557	1440	2.6
гр. Гулянци	1178	3195	2.7	918	2534	2.8
с. Долни Вит	227	515	2.3	152	364	2.4
с. Дъбован	260	510	2.0	145	338	2.3
с. Загражден	222	373	1.7	101	226	2.2
с. Искър	168	286	1.7	86	188	2.2
с. Крета	130	285	2.2	82	207	2.5
с. Ленково	210	383	1.8	102	238	2.3
с. Милковица	708	1746	2.5	517	1294	2.5
с. Сомовит	282	642	2.3	181	450	2.5
с. Шияково	162	343	2.1	101	241	2.4
<b>Долна Митрополия</b>	<b>8248</b>	<b>19895</b>	<b>2.4</b>	<b>5598</b>	<b>14827</b>	<b>2.6</b>
с. Байкал	244	490	2.0	125	315	2.5
с. Биволаре	211	589	2.8	163	466	2.9
с. Божурица	420	985	2.3	278	755	2.7
с. Брегаре	312	616	2.0	180	415	2.3
с. Горна Митрополия	723	1747	2.4	495	1336	2.7
с. Гостиля	142	244	1.7	59	141	2.4
гр. Долна Митрополия	1113	3026	2.7	877	2434	2.8
с. Комарево	600	1245	2.1	342	850	2.5
с. Крушовене	524	955	1.8	260	605	2.3
с. Ореховица	609	1384	2.3	370	964	2.6
с. Победа	225	489	2.2	147	360	2.4
с. Подем	408	841	2.1	256	597	2.3
с. Рибен	273	683	2.5	194	504	2.6
с. Славовица	266	526	2.0	150	345	2.3
с. Ставерци	717	1743	2.4	465	1296	2.8
гр. Тръстеник	1461	4332	3.0	1237	3444	2.8



3. Домакинства и семейства

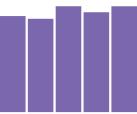
(Продължение)

(Брой)

Общини Населени места	Домакинства			Семейства		
	брой	лица в домакинствата	среден брой членове в едно домакинство	брой	лица в семействата	среден брой членове в едно семейство
<b>Долни Дъбник</b>	<b>4708</b>	<b>11509</b>	<b>2.4</b>	<b>3174</b>	<b>8674</b>	<b>2.7</b>
с. Бъркач	280	753	2.7	184	579	3.1
с. Горни Дъбник	609	1397	2.3	381	1015	2.7
с. Градина	238	478	2.0	126	310	2.5
гр. Долни Дъбник	1608	4111	2.6	1189	3203	2.7
с. Крушовица	628	1442	2.3	409	1055	2.6
с. Петърница	543	1528	2.8	406	1251	3.1
с. Садовец	802	1800	2.2	479	1261	2.6
<b>Искър</b>	<b>2791</b>	<b>6845</b>	<b>2.5</b>	<b>1953</b>	<b>5179</b>	<b>2.7</b>
с. Долни Луковит	734	1807	2.5	511	1381	2.7
гр. Искър	1206	3187	2.6	937	2499	2.7
с. Писарово	362	833	2.3	234	625	2.7
с. Староселци	489	1018	2.1	271	674	2.5
<b>Кнежа</b>	<b>5330</b>	<b>13715</b>	<b>2.6</b>	<b>3994</b>	<b>10770</b>	<b>2.7</b>
с. Бреница	3963	10428	2.6	517	1385	2.7
с. Еница	776	1879	2.4	271	720	2.7
гр. Кнежа	374	962	2.6	3096	8384	2.7
с. Лазарово	217	446	2.1	110	281	2.6
<b>Левски</b>	<b>8134</b>	<b>19791</b>	<b>2.4</b>	<b>5783</b>	<b>15174</b>	<b>2.6</b>
с. Асеновци	515	1326	2.6	354	1006	2.8
с. Аспарухово	214	608	2.8	181	508	2.8
с. Божурлук	72	128	1.8	37	82	2.2
с. Българене	379	892	2.4	256	642	2.5
с. Варана	42	65	1.5	19	41	2.2
с. Градище	533	1193	2.2	324	840	2.6
с. Изгрев	204	429	2.1	117	295	2.5
с. Козар Белене	322	806	2.5	240	612	2.6
гр. Левски	3888	9761	2.5	2937	7799	2.7
с. Малчика	543	1395	2.6	414	1063	2.6
с. Обнова	821	1982	2.4	560	1443	2.6
с. Стежерово	280	544	1.9	151	372	2.5
с. Трънчовица	321	662	2.1	193	471	2.4
<b>Никопол</b>	<b>4140</b>	<b>9265</b>	<b>2.2</b>	<b>2685</b>	<b>6826</b>	<b>2.5</b>
с. Асеново	149	290	1.9	88	207	2.4
с. Бацова махала	191	469	2.5	142	361	2.5
с. Въбел	360	735	2.0	223	520	2.3
с. Дебово	263	586	2.2	168	428	2.5
с. Драгаш войвода	248	573	2.3	161	416	2.6
с. Евлогиево	54	104	1.9	28	67	2.4
с. Жернов	49	100	2.0	30	75	2.5
с. Лозица	148	263	1.8	82	181	2.2
с. Любеново	114	209	1.8	56	134	2.4
с. Муселиево	324	757	2.3	217	556	2.6

#### 3. Домакинства и семейства

Общини Населени места	Домакинства			Семейства		
	брой	лица в домакинствата	среден брой членове в едно домакинство	брой	лица в семействата	среден брой членове в едно семейство
гр. Никопол	1331	3170	2.4	924	2437	2.6
с. Новачене	542	1190	2.2	332	864	2.6
с. Санадиново	176	355	2.0	95	244	2.6
с. Черковица	191	464	2.4	139	336	2.4
<b>Плевен</b>	<b>54030</b>	<b>129812</b>	<b>2.4</b>	<b>38801</b>	<b>104374</b>	<b>2.7</b>
с. Беглеж	332	637	1.9	169	445	2.6
с. Бохот	364	724	2.0	205	506	2.5
с. Брестовец	405	1010	2.5	298	767	2.6
с. Бръшляница	342	792	2.3	209	580	2.8
с. Буковлък	967	3597	3.7	997	3249	3.3
с. Върбица	266	527	2.0	141	359	2.5
с. Горталово	86	154	1.8	41	97	2.4
с. Гривица	717	1694	2.4	492	1286	2.6
с. Дисевица	259	867	3.3	204	732	3.6
с. Коиловци	491	1012	2.1	287	697	2.4
с. Къртожабене	60	113	1.9	37	80	2.2
с. Къшин	136	312	2.3	91	235	2.6
с. Ласкар	63	99	1.6	23	52	2.3
с. Мечка	261	752	2.9	192	601	3.1
с. Николаево	299	721	2.4	180	534	3.0
с. Опанец	623	1758	2.8	526	1431	2.7
с. Пелишат	319	646	2.0	182	462	2.5
гр. Плевен	44732	105845	2.4	32068	85573	2.7
с. Радишево	210	504	2.4	141	379	2.7
с. Ралево	113	242	2.1	64	171	2.7
гр. Славяново	1387	3789	2.7	1114	2999	2.7
с. Тодорово	182	370	2.0	100	258	2.6
с. Тученица	180	370	2.1	109	264	2.4
с. Търнене	288	846	2.9	215	675	3.1
с. Ясен	948	2431	2.6	716	1942	2.7
<b>Пордим</b>	<b>2716</b>	<b>6285</b>	<b>2.3</b>	<b>1739</b>	<b>4531</b>	<b>2.6</b>
с. Борислав	104	182	1.8	48	105	2.2
с. Вълчитрън	514	1052	2.0	278	691	2.5
с. Згалево	293	640	2.2	163	434	2.7
с. Каменец	410	884	2.2	251	632	2.5
с. Катерица	48	87	1.8	28	59	2.1
с. Одърне	381	955	2.5	277	715	2.6
гр. Пордим	710	1992	2.8	556	1556	2.8
с. Тотлебен	256	493	1.9	138	339	2.5
<b>Червен бряг</b>	<b>11454</b>	<b>27753</b>	<b>2.4</b>	<b>7994</b>	<b>21777</b>	<b>2.7</b>
с. Бресте	177	408	2.3	115	303	2.6
с. Глава	457	1282	2.8	355	1019	2.9
с. Горник	412	1059	2.6	279	833	3.0



3. Домакинства и семейства

(Продължение и край)

(Брой)

Общини Населени места	Домакинства			Семейства		
	брой	лица в домакинствата	среден брой членове в едно домакинство	брой	лица в семействата	среден брой членове в едно семейство
с. Девенци	305	652	2.1	179	454	2.5
гр. Койнаре	1483	3693	2.5	1080	2812	2.6
с. Лепица	203	453	2.2	120	324	2.7
с. Радомирци	582	1531	2.6	413	1193	2.9
с. Ракица	402	870	2.2	237	624	2.6
с. Реселец	390	1025	2.6	289	808	2.8
с. Рупци	416	1168	2.8	330	950	2.9
с. Сухаче	316	684	2.2	181	496	2.7
с. Телиш	561	1030	1.8	293	693	2.4
гр. Червен бряг	5265	12768	2.4	3804	10407	2.7
с. Чомаковци	485	1130	2.3	319	861	2.7



#### 4. Жилищни сгради по вид

Общини Населени места	Общо	Вид на сградата				Непоказано (Брой)
		жилищна обитавана	жилищна необитавана	жилищна за временно обитаване (вила)	жилищна за колективно домакинство	
<b>Общо за страната</b>	<b>2060745</b>	<b>1365228</b>	<b>554229</b>	<b>140577</b>	<b>694</b>	<b>17</b>
<b>Област Плевен</b>	<b>100578</b>	<b>65444</b>	<b>31666</b>	<b>3447</b>	<b>21</b>	-
<b>Белене</b>	<b>3894</b>	<b>2507</b>	<b>1381</b>	-	<b>6</b>	-
гр. Белене	2232	1558	668	-	6	-
с. Бяла вода	340	159	181	-	-	-
с. Деков	405	223	182	-	-	-
с. Кулина вода	210	169	41	-	-	-
с. Петокладенци	370	197	173	-	-	-
с. Татари	337	201	136	-	-	-
<b>Гулянци</b>	<b>8670</b>	<b>5012</b>	<b>3630</b>	<b>28</b>	-	-
с. Брест	1330	834	496	-	-	-
с. Гиген	1431	809	622	-	-	-
гр. Гулянци	1565	1033	504	28	-	-
с. Долни Вит	373	225	148	-	-	-
с. Дъбован	513	282	231	-	-	-
с. Загражден	450	214	236	-	-	-
с. Искър	432	167	265	-	-	-
с. Крета	228	120	108	-	-	-
с. Ленково	387	205	182	-	-	-
с. Милковица	1098	673	425	-	-	-
с. Сомовит	607	271	336	-	-	-
с. Шияково	256	179	77	-	-	-
<b>Долна Митрополия</b>	<b>12283</b>	<b>8170</b>	<b>4106</b>	<b>5</b>	<b>2</b>	-
с. Байкал	536	288	248	-	-	-
с. Биволаре	266	227	39	-	-	-
с. Божурица	701	391	310	-	-	-
гр. Брегаре	536	373	163	-	-	-
с. Горна Митрополия	904	757	141	5	1	-
с. Гостиля	306	165	141	-	-	-
гр. Долна Митрополия	1169	885	284	-	-	-
с. Комарево	910	639	271	-	-	-
с. Крушовене	848	519	329	-	-	-
с. Оряховица	994	576	418	-	-	-
с. Победа	319	235	84	-	-	-
с. Подем	714	437	276	-	1	-
с. Рибен	513	325	188	-	-	-
с. Славовица	655	307	348	-	-	-
с. Ставерци	1184	691	493	-	-	-
гр. Тръстеник	1728	1355	373	-	-	-



## 4. Жилищни сгради по вид

(Продължение)

(Брой)

Общини Населени места	Общо	Вид на сградата				Непоказано
		жилищна обитавана	жилищна необитавана	жилищна за временно обитаване (вила)	жилищна за колективно домакинство	
<b>Долни Дъбник</b>	<b>7419</b>	<b>4799</b>	<b>2617</b>	<b>1</b>	<b>2</b>	-
с. Бъркач	447	349	98	-	-	-
с. Горни Дъбник	1104	696	407	1	-	-
с. Градина	451	213	238	-	-	-
гр. Долни Дъбник	2107	1448	658	-	1	-
с. Крушовица	1030	665	365	-	-	-
с. Петърница	840	586	254	-	-	-
с. Садовец	1440	842	597	-	1	-
<b>Искър</b>	<b>4299</b>	<b>2966</b>	<b>1333</b>	-	-	-
с. Долни Луковит	1163	772	391	-	-	-
гр. Искър	1556	1155	401	-	-	-
с. Писарово	691	474	217	-	-	-
с. Староселци	889	565	324	-	-	-
<b>Кнежа</b>	<b>7243</b>	<b>4918</b>	<b>2241</b>	<b>84</b>	-	-
с. Бреница	1397	904	493	-	-	-
с. Еница	679	500	179	-	-	-
гр. Кнежа	4678	3255	1339	84	-	-
с. Лазарово	489	259	230	-	-	-
<b>Левски</b>	<b>9567</b>	<b>6767</b>	<b>2797</b>	<b>2</b>	<b>1</b>	-
с. Асеновци	748	482	266	-	-	-
с. Аспарухово	274	198	74	2	-	-
с. Божурлук	176	71	105	-	-	-
с. Българене	572	376	196	-	-	-
с. Варана	102	39	63	-	-	-
с. Градище	737	517	220	-	-	-
с. Изгрев	345	249	96	-	-	-
с. Козар Белене	473	309	164	-	-	-
гр. Левски	3141	2463	677	-	1	-
с. Малчика	665	535	130	-	-	-
с. Обнова	1208	818	390	-	-	-
с. Стежерово	559	400	159	-	-	-
с. Трънчовица	567	310	257	-	-	-
<b>Никопол</b>	<b>6545</b>	<b>3720</b>	<b>2825</b>	-	-	-
с. Асеново	373	219	154	-	-	-
с. Бацова махала	302	194	108	-	-	-
с. Въбел	637	339	298	-	-	-
с. Дебово	506	266	240	-	-	-
с. Драгаш войвода	374	239	135	-	-	-
с. Евлогиево	149	64	85	-	-	-
с. Жернов	95	46	49	-	-	-
с. Лозица	364	142	222	-	-	-
с. Любеново	245	130	115	-	-	-

#### 4. Жилищни сгради по вид

Общини Населени места	Общо	Вид на сградата				Непоказано
		жилищна обитавана	жилищна необитавана	жилищна за временно обитаване (вила)	жилищна за колективно домакинство	
с. Муселиево	566	354	212	-	-	-
гр. Никопол	1068	846	222	-	-	-
с. Новачене	1195	529	666	-	-	-
с. Санадиново	330	172	158	-	-	-
с. Черквица	341	180	161	-	-	-
<b>Плевен</b>	<b>22467</b>	<b>14944</b>	<b>4766</b>	<b>2749</b>	<b>8</b>	-
с. Беглеж	780	308	472	-	-	-
с. Бохот	745	516	222	6	1	-
с. Брестовец	625	434	191	-	-	-
с. Бръшляница	597	438	159	-	-	-
с. Буковлък	882	747	132	3	-	-
с. Върбица	494	246	246	2	-	-
с. Горталово	199	121	78	-	-	-
с. Гривица	878	646	230	2	-	-
с. Дисевица	378	268	110	-	-	-
с. Коиловци	739	562	176	1	-	-
с. Къртожабене	172	126	46	-	-	-
с. Къшин	195	125	70	-	-	-
с. Ласкар	171	61	110	-	-	-
с. Мечка	412	303	108	-	1	-
с. Николаево	595	395	200	-	-	-
с. Опанец	592	528	64	-	-	-
с. Пелишат	629	456	169	4	-	-
гр. Плевен	8694	5303	658	2728	5	-
с. Радишево	306	266	38	2	-	-
с. Ралево	318	105	213	-	-	-
гр. Славяново	1803	1299	502	1	1	-
с. Тодорово	370	312	58	-	-	-
с. Тученица	345	271	74	-	-	-
с. Търнене	541	334	207	-	-	-
с. Ясен	1007	774	233	-	-	-
<b>Пордим</b>	<b>4205</b>	<b>2822</b>	<b>1338</b>	<b>43</b>	<b>2</b>	-
с. Борислав	208	155	53	-	-	-
с. Вълчитрън	849	613	234	2	-	-
с. Згалево	598	272	288	37	1	-
с. Каменец	611	393	218	-	-	-
с. Катерица	110	47	63	-	-	-
с. Одърне	542	400	142	-	-	-
гр. Пордим	860	676	180	4	-	-
с. Тотлебен	427	266	160	-	1	-



4. Жилищни сгради по вид

(Продължение и край)

Общини Населени места	Общо	Вид на сградата				Непоказано
		жилищна обитавана	жилищна необитавана	жилищна за временно обитаване (вила)	жилищна за колективно домакинство	
<b>Червен бряг</b>	<b>13986</b>	<b>8819</b>	<b>4632</b>	<b>535</b>	-	-
с. Бресте	344	189	155	-	-	-
с. Глава	636	523	113	-	-	-
с. Горник	575	375	200	-	-	-
с. Девенци	631	413	218	-	-	-
гр. Койнаре	2193	1380	812	1	-	-
с. Лепица	367	226	141	-	-	-
с. Радомирци	976	656	320	-	-	-
с. Ракита	855	493	362	-	-	-
с. Реселец	630	376	254	-	-	-
с. Рупци	519	362	157	-	-	-
с. Сухаче	554	303	251	-	-	-
с. Телиш	1164	604	560	-	-	-
гр. Червен бряг	3608	2311	763	534	-	-
с. Чомаковци	934	608	326	-	-	-

#### 5. Основни характеристики на жилищата

Общини Населени места	Жилища - бр.	Жилищни помещения - бр.		Ползена площ - кв. м	
		общо	в т.ч. стаи	общо	в т.ч. жилищна
<b>Общо за страната</b>	<b>3887149</b>	<b>14002849</b>	<b>11424458</b>	<b>283833436</b>	<b>215196633</b>
<b>Област Плевен</b>	<b>145492</b>	<b>551775</b>	<b>442959</b>	<b>10741031</b>	<b>7925313</b>
<b>Белене</b>	<b>5748</b>	<b>22438</b>	<b>17830</b>	<b>423170</b>	<b>314297</b>
гр. Белене	4229	16195	12445	318341	233419
с. Бяла вода	248	1110	946	18880	13829
с. Деков	363	1541	1252	27939	21327
с. Кулина вода	210	875	805	13963	11625
с. Петокладенци	361	1392	1165	22400	16871
с. Татари	337	1325	1217	21647	17226
<b>Гулянци</b>	<b>7202</b>	<b>31734</b>	<b>27065</b>	<b>612469</b>	<b>463149</b>
с. Брест	1153	4988	4109	96365	71667
с. Гиген	1177	5099	4425	98947	70413
гр. Гулянци	1387	6072	5088	120305	91845
с. Долни Вит	327	1427	1226	29002	22493
с. Дъбован	385	1761	1489	32211	22062
с. Загражден	403	1552	1395	26753	20191
с. Искър	347	1434	1306	26951	20766
с. Крета	223	1035	818	15911	12120
с. Ленково	372	1522	1245	31029	23732
с. Милковица	841	4130	3631	79808	63892
с. Сомовит	367	1834	1556	38796	30257
с. Шияково	220	880	777	16391	13711
<b>Долна Митрополия</b>	<b>11316</b>	<b>48407</b>	<b>39236</b>	<b>873710</b>	<b>641847</b>
с. Байкал	437	1834	1500	33134	22447
с. Биволаре	266	1120	894	20550	14796
с. Божурица	538	2305	1919	39611	28954
гр. Брегаре	529	2045	1553	41501	28341
с. Горна Митрополия	908	3781	3065	70815	51734
с. Гостиля	276	871	749	19550	14168
гр. Долна Митрополия	1205	5073	4066	96466	71121
с. Комарево	894	4399	3599	72198	51027
с. Крушовене	863	3446	2669	59243	42834
с. Оряховица	903	3773	3053	66514	49435
с. Победа	284	1097	829	21958	16312
с. Подем	654	2730	2149	46470	33555
с. Рибен	422	2014	1679	33011	24227
с. Славовица	390	1657	1446	35471	30600
с. Ставерци	1089	4551	3762	80568	59669
гр. Тръстеник	1658	7711	6304	136650	102627
<b>Долни Дъбник</b>	<b>6800</b>	<b>27868</b>	<b>24509</b>	<b>539270</b>	<b>420071</b>
с. Бъркач	447	1628	1613	26077	22534
с. Горни Дъбник	1059	4228	3265	86636	61193



## 5. Основни характеристики на жилищата

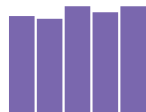
(Продължение)

Общини Населени места	Жилища - бр.	Жилищни помещения - бр.		Ползена площ - кв. м	
		общо	в т.ч. стаи	общо	в т.ч. жилищна
с. Градина	377	1487	1322	28735	21601
гр. Долни Дъбник	1960	8670	7426	173501	130987
с. Крушовица	905	3487	3297	70925	58851
с. Петърница	744	3151	2890	58006	46487
с. Садовец	1308	5217	4696	95390	78418
<b>Искър</b>	<b>4010</b>	<b>17172</b>	<b>14138</b>	<b>303314</b>	<b>221925</b>
с. Долни Луковит	1049	4134	3556	76458	57946
гр. Искър	1504	6684	5375	115226	82610
с. Писарово	648	3070	2515	52265	36965
с. Староселци	809	3284	2692	59365	44404
<b>Кнежа</b>	<b>7326</b>	<b>28581</b>	<b>23752</b>	<b>539263</b>	<b>401301</b>
с. Бреница	1306	4922	4078	90928	69133
с. Еница	587	2409	2015	38658	27537
гр. Кнежа	4954	19605	16137	381736	282568
с. Лазарово	479	1645	1522	27941	22063
<b>Левски</b>	<b>10706</b>	<b>43144</b>	<b>35220</b>	<b>805778</b>	<b>605044</b>
с. Асеновци	730	2648	2246	47675	36936
с. Аспарухово	269	1096	950	19909	16050
с. Божурлук	166	664	522	11987	8451
с. Българене	551	2180	1749	37105	25895
с. Варана	102	335	278	6695	5496
с. Градище	729	3015	2437	48715	35194
с. Изгрев	315	1348	1043	18627	12674
с. Козар Белене	466	1990	1631	36658	26056
гр. Левски	4538	17840	14530	376791	287576
с. Малчика	636	2800	2278	48836	34614
с. Обнова	1163	4836	3984	82497	62268
с. Стежерово	531	2038	1656	33426	24980
с. Трънчовица	510	2354	1916	36857	28854
<b>Никопол</b>	<b>6237</b>	<b>25266</b>	<b>20245</b>	<b>462871</b>	<b>332594</b>
с. Асеново	309	1154	877	21487	14688
с. Бацова махала	270	1139	883	21827	15070
с. Въбел	591	2677	2180	41464	29253
с. Дебово	376	1717	1400	29359	21001
с. Драгаш войвода	317	1435	1182	23302	16393
с. Евлогиievo	124	519	416	8774	6303
с. Жернов	86	323	244	5999	3992
с. Лозица	287	1187	911	21921	15278
с. Любеново	208	910	705	16636	12493
с. Муселиево	472	1759	1433	34932	24585
гр. Никопол	1756	6576	5150	126597	94348
с. Новачене	889	3383	2897	65533	48190
с. Санадиново	306	1397	1098	24872	16604
с. Черквица	246	1090	869	20168	14396

#### 5. Основни характеристики на жилищата

(Продължение)

Общини Населени места	Жилища - бр.	Жилищни помещения - бр.		Ползена площ - кв. м	
		общо	в т.ч. стаи	общо	в т.ч. жилищна
<b>Плевен</b>	<b>65616</b>	<b>228440</b>	<b>175348</b>	<b>4694226</b>	<b>3391062</b>
с. Беглеж	770	3294	2937	44305	32780
с. Бохот	574	2638	2325	41449	31649
с. Брестовец	527	2372	1937	46591	34063
с. Бръшляница	559	2445	1904	38593	26896
с. Буковлък	875	3522	2863	62822	46396
с. Върбица	500	1787	1517	32316	24152
с. Горталово	198	834	676	15437	11686
с. Гривица	896	3537	2866	65853	48262
с. Дисевица	286	1045	895	20341	14726
с. Коиловци	742	3194	2526	53067	36635
с. Къртожабене	151	648	522	10659	8218
с. Къшин	187	807	712	11903	9363
с. Ласкар	156	594	474	9932	7106
с. Мечка	386	1681	1442	28636	21115
с. Николаево	567	2709	2415	41876	33974
с. Опанец	667	3045	2464	54111	38790
с. Пелишат	595	2483	2014	36429	25223
гр. Плевен	52556	173585	129970	3744105	2692817
с. Радишево	306	1286	1106	21861	17450
с. Ралево	259	1117	935	19349	14944
гр. Славяново	1660	7192	5922	129774	94347
с. Тодорово	339	1336	1071	23584	17090
с. Тученица	347	1322	1020	22977	15577
с. Търнене	359	1472	1209	25963	18867
с. Ясен	1154	4495	3626	92293	68936
<b>Пордим</b>	<b>4138</b>	<b>16951</b>	<b>14084</b>	<b>304630</b>	<b>231613</b>
с. Борислав	196	716	621	12349	9398
с. Вълчитрън	846	3250	2642	58890	43673
с. Згалево	559	2184	1913	38551	29925
с. Каменец	675	2741	2237	45896	34023
с. Катерица	110	361	354	7678	7188
с. Одърне	496	2159	1717	39630	29621
гр. Пордим	842	3640	3088	70335	54776
с. Тотлебен	414	1900	1512	31301	23009
<b>Червен бряг</b>	<b>16393</b>	<b>61774</b>	<b>51532</b>	<b>1182330</b>	<b>902410</b>
с. Бресте	322	1157	1065	22169	18080
с. Глава	589	2359	2153	39680	30713
с. Горник	550	2227	1894	36579	29131
с. Девенци	466	1558	1511	29108	24616
гр. Койнаре	2010	8398	7082	161842	123024
с. Лепица	353	1368	1253	23085	18727



5. Основни характеристики на жилищата

(Продължение и край)

Общини Населени места	Жилища - бр.	Жилищни помещения - бр.		Полезна площ - кв. м	
		общо	в т.ч. стаи	общо	в т.ч. жилищна
с. Радомирци	817	3406	2920	66363	52205
с. Ракита	682	2816	2333	49607	35965
с. Реселец	572	2415	2197	41989	33950
с. Рупци	552	2312	1859	40267	29984
с. Сухаче	539	1871	1623	33106	24070
с. Телиш	1186	4581	3979	87356	69520
гр. Червен бряг	6975	24246	18881	493854	366117
с. Чомаковци	780	3060	2782	57325	46308





# ПРИЛОЖЕНИЕ







## РЕПУБЛИКА БЪЛГАРИЯ

НАЦИОНАЛЕН СТАТИСТИЧЕСКИ ИНСТИТУТ



ПРЕБРОЯВАНЕ НА НАСЕЛЕНИЕТО И ЖИЛИЩНИЯ  
ФОНД КЪМ 1 ФЕВРУАРИ 2011 ГОДИНА

## ПРЕБРОИТЕЛНА КАРТА

ЗА СГРАДИТЕ, ЖИЛИЩАТА И НАСЕЛЕНИЕТО

Област	<input type="text"/>	
Община	<input type="text"/>	
Населено място	<input type="text"/>	<input type="text"/> <input type="text"/> <input type="text"/> <input type="text"/>
Район (София, Пловдив и Варна).....		<input type="text"/> <input type="text"/> <input type="text"/> <input type="text"/>
Улица..... (жилищен комплекс, курортен комплекс)		<input type="text"/> <input type="text"/> <input type="text"/> <input type="text"/>
№ на дворното място/блока		<input type="text"/> <input type="text"/> <input type="text"/> <input type="text"/>
Подномер		<input type="text"/>
Вход		<input type="text"/> <input type="text"/>
Апартамент		<input type="text"/> <input type="text"/> <input type="text"/> <input type="text"/>
Контролен район		<input type="text"/> <input type="text"/> <input type="text"/>
Преброителен участък		<input type="text"/>
№ на сградата в преброителния участък		<input type="text"/> <input type="text"/> <input type="text"/>
№ на жилището в сградата		<input type="text"/> <input type="text"/> <input type="text"/>

**Информацията, събирана с преброителната карта, ще бъде използвана само за статистически цели.**

Преброителят, който ще Ви посети, е задължен с клетвена декларация да пази в тайна получената от Вас информация.

На основание чл. 3 и 17 от Закона за защита на личните данни, НСИ е администратор на лични данни и е вписан в Регистъра на администраторите на лични данни.

1

**СГРАДА**

Преброителната карта съдържа четири части, които се попълват в следната последователност: „Сграда“, „Жилище“, Списък „Временно присъстващи лица“ и „Население“.

- ✚ В частта „Сграда“ се попълват данни за жилищната сграда. В случаите, когато в една сграда има **повече от едно жилище, тази част се попълва само в картата, в която се вписват сведенията за първото жилище.**
- ✚ В частта „Жилище“ се описват някои основни характеристики на жилището. За лицата в **домовете за временно настаняване на бездомни** и за бездомните без жилище се попълва само въпрос 1 от частта за жилище, а частта за сградата се зачертава с диагонална черта. За **подвижни и примитивни жилища** се попълва частта за жилищата, а частта за сградата не се попълва и се зачертава с диагонална черта.
- ✚ В частта Списък „Временно присъстващи лица“ се записват само лицата, които живеят обичайно в друго населено място или държава, но са дошли временно след 1 февруари 2010 г. в командировка, отпуск, на гости, на почивка и др. и към критичния момент на преброяването се намират в преброяваното жилище.
- ✚ В частта „Население“ се попълват данни за **всяко лице**, което обичайно живее в жилището включително и за **лицата, които живеят обичайно в него, но временно отсъстват за период по-малък от една година** по някаква причина.
- ✚ В преброителната карта е предвидена възможност да се запише информация за 5 лица. В случаите, когато в едно жилище живеят повече от 5 лица, се попълва нова преброителна карта, за която частите „Сграда“ и „Жилище“ не се попълват, а номерът на лицето продължава номерацията от предната карта, т.е. 06, 07 и т.н. Когато в жилището живеят повече от 10 лица, преброителят попълва и трета карта – част „Население“, като номерът на лицето следва номерацията от предходната карта, т.е. 11, 12 и т.н.

За всички въпроси преброителят спазва начина на отбелязване на отговорите, посочен в Инструкцията.

- ✚ Знакът /...../ указва, че на тези въпроси отговорът се изписва с числа или думи.
- ✚ Знакът → указва, че е необходимо да се премине на посочения след него въпрос.
- ✚ Знакът \* указва, че на тези въпроси лицата отговарят доброволно.
- ✚ Преброителят огражда кода на отговорите и нанася този код в квадратчетата в дясната част на картата срещу съответния въпрос.

**1. Какъв е видът на сградата?**

1. Къща
2. Жилищен блок, кооперация
3. Сграда от смесен тип (над 60% жилищна площ)
4. Общежитие
5. Лятна кухня
6. Вила
7. Сграда за колективно домакинство (пансион, дом за стари хора, дом за деца и др.)
8. Дом за временно настаняване на бездомни

При отговор 8 на въпрос 1 **не се отговаря** на останалите въпроси от частта за сградата.

**2. Къде се намира сградата?**

1. В чертите на населеното място (в регулация)
2. В регулирана вилна зона
3. Извън регулация

**3. На колко етажа е сградата?**

**4. От какъв материал е построена сградата? (конструкция)**

1. Панели (готови сглобяеми елементи)
2. Стоманобетон (стоманобетонна конструкция с плоча и колони)
3. Тухли (с бетонна плоча)
4. Тухли (с гредоред без стоманобетон)
5. Камък
6. Кирпич (сурови тухли)
7. Дърво (дъски, дървени плоскости)
8. Друг

**5. Има ли монтирани слънчеви панели (колектори) на сградата?**

(за затопляне на вода, производство на електроенергия)

1. Да
2. Не

**6. Обитавана ли е сградата?**

(живее поне едно домакинство)

1. Да
2. Не

**7. През коя година е построена сградата?**

**8. Има ли в сградата асансьор?**

1. Да
2. Не

**9. Колко жилища има в сградата?**



2

**ЖИЛИЩЕ**

**1. Какъв е видът на жилището?**

- 1. Жилище в жилищна сграда
- 2. Жилище в студентско/работническо общежитие
- 3. Жилище в нежилищна сграда (административна, стопанска и др.)
- 4. Колективно жилище (пансион, манастир, дом за стари хора и др.)
- 5. Примитивно жилище (колиба, барака и др.)
- 6. Подвижно жилище (фургон, каравана и др.)
- 7. Място в дом за временно настаняване на бездомни
- 8. Без жилище (бездомен)

При отговор 7 и 8 на въпрос 1 **не се отговаря** на останалите въпроси от частта за жилището.

**2. Как се използва жилището?**

- 1. Жилище за постоянно (обичайно) пребиваване
- 2. Жилище за сезонно или ваканционно пребиваване
- 3. Жилището е необитавано

**3. Каква собственост е жилището?**

- 1. Жилището е държавно или общинско
- 2. Жилището е частно на физическо лице
- 3. Жилището е частно на юридическо лице

**4. Собственици, ползватели или наематели живеят в жилището?**

- 1. В жилището живеят само собственици
- 2. В жилището живеят само ползватели без наем
- 3. В жилището живеят само наематели
- 4. В жилището живеят собственици/ползватели без наем и наематели
- 5. Жилището е необитавано
- 6. Жилището е колективно

**5. Колко е общата застроена площ**

на жилището? кв. м

**6. Колко стаи има в жилището?**

(включват се всички стаи с площ 4 и повече кв. м, без кухня и сервизни помещения)

**7. Има ли кухня в жилището?**

- 1. Да, отделна кухня – площ (кв. м)
- 2. Да, отделен кухненски бокс – площ (кв. м)
- 3. Няма

**8. Спомагателни помещения – площ (кв. м)**

(вкл. вестибюл, коридори и сервизни помещения)

**9. Електрифицирано ли е жилището?**

- 1. Да
- 2. Не

**10. Има ли жилището водопровод?**

- 1. Да, вътре в жилището
- 2. Да, извън жилището
- 3. Няма

**11. Какъв източник на вода ползва жилището?**

- 1. Обществено водоснабдяване (напр. Вик)
- 2. Собствен водоизточник (извор, кладенец или сондаж)
- 3. Обществено водоснабдяване и собствен водоизточник
- 4. Няма

**12. Има ли в жилището канализация?**

- 1. Да, свързана с обществената канализация
- 2. Да, свързана с изгребна яма
- 3. Да, свързана със септична яма или друго пречиствателно съоръжение
- 4. Да, свързана с поливна (помийна) яма
- 5. Няма

**13. Има ли жилището тоалетна?**

- 1. Да, вътре в жилището
- 2. Да, в сградата, но извън жилището
- 3. Да, извън сградата
- 4. Няма
- 5. Жилището е необитавано

**14. Има ли течаща топла вода в жилището?**

(независимо дали източникът е централен, бойлер или друго съоръжение)

- 1. Да
- 2. Не
- 3. Жилището е необитавано

**15. Има ли жилището баня?**

- 1. Да, вътре в жилището
- 2. Да, в сградата, но извън жилището
- 3. Да, извън сградата
- 4. Няма баня
- 5. Жилището е необитавано

**16. Има ли в жилището инсталация за отопление?**

- 1. Да, от централен източник
- 2. Да, от собствен източник
- 3. Няма

**17. С какво се отоплява жилището?**

(посочват се един или два източника)

- 1. Парно от централен източник
- 2. Газ от централен източник
- 3. Електричество (вкл. подово отопление, климатик)
- 4. Нафта
- 5. Газ
- 6. Въглища
- 7. Дърва
- 8. Други (термопомпи, пелети и др.)
- 9. Жилището е необитавано

**18. Има ли жилището външна изолация?**

- 1. Да
- 2. Не

**19. Има ли жилището енергоспестяваща дограма?**

- 1. Да
- 2. Не

**20. Битова осигуреност на домакинството**

- |  | Да                       | Не                       |
|--|--------------------------|--------------------------|
| 1. Телевизор                           | <input type="checkbox"/> | <input type="checkbox"/> |
| 2. Ефирна (вътрешна или външна антена) | <input type="checkbox"/> | <input type="checkbox"/> |
| 2а. Кабелна телевизия                  | <input type="checkbox"/> | <input type="checkbox"/> |
| 3. Сателитна антена (спътникова)       | <input type="checkbox"/> | <input type="checkbox"/> |
| 4. Аудио и/или видеоуредба             | <input type="checkbox"/> | <input type="checkbox"/> |
| 5. Телефон, вкл. мобилен               | <input type="checkbox"/> | <input type="checkbox"/> |
| 6. Компютър                            | <input type="checkbox"/> | <input type="checkbox"/> |
| 7. Достъп до интернет                  | <input type="checkbox"/> | <input type="checkbox"/> |
| 8. Готварска печка                     | <input type="checkbox"/> | <input type="checkbox"/> |
| 9. Хладилник и/или фризер              | <input type="checkbox"/> | <input type="checkbox"/> |
| 10. Автоматична пералня                | <input type="checkbox"/> | <input type="checkbox"/> |
| 11. Съдомиялна                         | <input type="checkbox"/> | <input type="checkbox"/> |
| 12. Климатик                           | <input type="checkbox"/> | <input type="checkbox"/> |
| 13. Лека кола/минибуc                  | <input type="checkbox"/> | <input type="checkbox"/> |
| 14. Вила, къща за почивка              | <input type="checkbox"/> | <input type="checkbox"/> |
| 15. Гараж (гаражна клетка)             | <input type="checkbox"/> | <input type="checkbox"/> |
| 16. Жилището е необитавано             | <input type="checkbox"/> | <input type="checkbox"/> |
| 17. Жилището е колективно              | <input type="checkbox"/> | <input type="checkbox"/> |

3

Списък „Временно присъстващи лица“

**В този списък запишете лицата**, които обичайно живеят в друго населено място в страната, но са дошли временно, за по-малко от една година (след 1 февруари 2010 г.), в командировка, отпуск, на гости, на почивка и др. и към критичния момент на преброяването се намират в преброяваното жилище.

Запишете и **временно присъстващите лица от чужбина** - лица, които обичайно живеят в чужбина, но са дошли временно, за по-малко от една година (след 1 февруари 2010 г.), в командировка, отпуск, на гости, на почивка и др. и към критичния момент на преброяването се намират в преброяваното жилище.

№	Име на лицето	1. ЕГН 2. ЛНЧ 3. ЛН		<input type="checkbox"/>	Дата на раждане	
	Име	<input type="text"/>			<input type="text"/>	
	Презиме	Държава на раждане	Пол		Гражданство	
	Фамилия	Настоящ адрес				

№	Име на лицето	1. ЕГН 2. ЛНЧ 3. ЛН		<input type="checkbox"/>	Дата на раждане	
	Име	<input type="text"/>			<input type="text"/>	
	Презиме	Държава на раждане	Пол		Гражданство	
	Фамилия	Настоящ адрес				

№	Име на лицето	1. ЕГН 2. ЛНЧ 3. ЛН		<input type="checkbox"/>	Дата на раждане	
	Име	<input type="text"/>			<input type="text"/>	
	Презиме	Държава на раждане	Пол		Гражданство	
	Фамилия	Настоящ адрес				

№	Име на лицето	1. ЕГН 2. ЛНЧ 3. ЛН		<input type="checkbox"/>	Дата на раждане	
	Име	<input type="text"/>			<input type="text"/>	
	Презиме	Държава на раждане	Пол		Гражданство	
	Фамилия	Настоящ адрес				









**4 НАСЕЛЕНИЕ Първо лице**

Следващите два въпроса (14 и 15) се отнасят за всички лица, вкл. и за лицата под 16 години

- 14. Вашето юридическо семейно положение е:**
1. Неженен/неомъжена
  2. Женен/омъжена
  3. Вдовец/вдовица
  4. Разведен/разведена

- 15. Вашето фактическо семейно положение е:**
1. Не в брак (не в съжителство)
  2. В брак
  3. В съжителство без брак

Следващият въпрос се отнася само за жените, родени преди 1 февруари 1999 година. За всички останали се преминава на **Въпрос 17.**

- 16. Брой живородени и/или осиновени деца**
1. Брой деца  
    - 1.1. От тях, живеещи в чужбина (брой)
  2. Няма деца

- 17. Променяли ли сте населеното място на обичайното си живеене през периода 2001 – 2011 година?**

Записва се **последната** промяна на населеното място на обичайно живеене.

1. Не съм го променял/а → **Въпрос 18**
2. Да, от населено място в страната
 

Година на промяната

От: Община /...../

Населено място /...../
3. Да, от чужбина
 

Година на промяната

От друга държава /...../

- 18. Живели ли сте в чужбина през периода 1980 – 2011 г. за повече от 1 година?**

1. Не съм живял/а в чужбина → **Въпрос 19**
2. Да, живял/а съм

Отговорите се отнасят само за **последното** пребиваване в чужбина

- Година на заминаване в чужбина
- Година на пристигане в България
- Държава /...../

- 19 Къде живеехте една година преди преброяването?**

1. В населеното място в адресната част на тази карта
2. В друго населено място в страната
 

Община /...../

Населено място /...../
3. В чужбина (държава) /...../
4. Дете, родено след 1 февруари 2010 година.

- 20. Грамотен ли сте? (можете ли да четете и пишете)**
1. Да
  2. Не
  3. Дете до 8 г. вкл.

- 20а. Вие сте ученик, студент, докторант?**
1. Да
  2. Не

- 21. Най-високата степен на образование/степен на професионална квалификация, която сте завършили:**

1. Образователна и научна степен „доктор“ (защитена дисертация)
2. Висше – магистър
3. Висше – бакалавър
4. Висше – професионален бакалавър (специалист, полувисше)
5. Професионално обучение след средно образование (IV степен ПК<sup>1</sup>)
6. Средно специално (техникум, професионална гимназия, III степен ПК<sup>1</sup>)
7. Средно професионално-техническо (СПТУ, професионална гимназия, II степен ПК<sup>1</sup>)
8. Средно общо образование (гимназия)
9. Професионално-техническо образование с прием след VIII клас (I степен ПК<sup>1</sup>)
10. Професионално-техническо образование с прием след VI/VII клас (I степен ПК<sup>1</sup>)
11. Основно
12. Начално
13. Незавършено начално
14. Никога не съм посещавал/а училище
15. Дете (до 7 години вкл., което още не посещава училище)

<sup>1</sup>ПК – професионална квалификация.

Следващите въпроси с номера от 22 до 26 вкл. се отнасят за лицата на **15 и повече навършени години**, т.е. родени преди 1 февруари 1996 година. За лицата, родени след тази дата, се преминава на **въпрос 27.**

- 22. Работили ли сте поне един час през периода 24 – 30 януари 2011 г. срещу заплащане в пари, натура или друг доход?** (имали ли сте работа през периода 24 – 30 януари 2011 г.)

За лицата, които имат работа, от която временно отсъстват поради отпуск (вкл. по майчинство), болест, липса на материали, аварии и др., се записват отговори от 1 до 4.

1. Да, срещу заплащане в пари или в натура (раб. заплата, гражд. договор, хонорар, комисионна)
2. Да, в собствена фирма, на свободна практика или друга самостоятелна дейност
3. Да, в производство на селскостопански продукти за пазара
4. Да, в производство на селскостопански продукти само за потребление в домакинството → **Въпрос 23**
5. Не съм работил(а)/не съм имал(а) работа

- 22а. Търсили ли сте активно работа през последните 4 седмици (до 30 януари 2011 г.)?**
1. Да
  2. Не → **Въпрос 22 в.**

- 22б. Ако бяхте намерили подходяща работа в дните от 24 – 30 януари 2011 г., бихте ли могли да започнете работа в рамките на две седмици?**

1. Да → **Въпрос 23**
2. Не





ISBN 978-954-2997-30-6

НАЦИОНАЛЕН СТАТИСТИЧЕСКИ ИНСТИТУТ  
ТЕРИТОРИАЛНО СТАТИСТИЧЕСКО БЮРО - ПЛЕВЕН

ПРЕБРОЯВАНЕ НА НАСЕЛЕНИЕТО И ЖИЛИЩНИЯ ФОНД  
В РЕПУБЛИКА БЪЛГАРИЯ ПРЕЗ 2011 ГОДИНА

**ТОМ 3  
ОБЛАСТИ**

**КНИГА 15  
ПЛЕВЕН**

Отговорен редактор: П. Димитрова  
Стилов редактор: А. Иванова  
Дијаграми: А. Ахмедов, В. Ангелова, С. Стоянова

Формат 205x290  
Тираж 150

Предпечатна подготовка и печат: БУЛГЕД ООД

ISBN 978-954-2997-30-6



**ПРЕБРОЯВАНЕ НА НАСЕЛЕНИЕТО И ЖИЛИЩНИЯ ФОНД ПРЕЗ 2011 ГОДИНА  
ТОМ 3. ОБЛАСТИ  
КНИГА 15. ПЛЕВЕН**

[WWW.NSI.BG](http://WWW.NSI.BG)