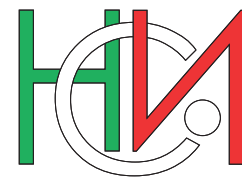


РЕПУБЛИКА БЪЛГАРИЯ



НАЦИОНАЛЕН СТАТИСТИЧЕСКИ ИНСТИТУТ

ПРЕБРОЯВАНЕ НА НАСЕЛЕНИЕТО И ЖИЛИЩНИЯ ФОНД ПРЕЗ 2011 ГОДИНА


ТОМ 3  
ОБЛАСТИ

КНИГА 13

ПАЗАРДЖИК



**РЕПУБЛИКА БЪЛГАРИЯ**



НАЦИОНАЛЕН СТАТИСТИЧЕСКИ ИНСТИТУТ

**ПРЕБРОЯВАНЕ НА НАСЕЛЕНИЕТО  
И ЖИЛИЩНИЯ ФОНД ПРЕЗ 2011 ГОДИНА**

**ТОМ 3  
ОБЛАСТИ**

**КНИГА 13  
ПАЗАРДЖИК**

**СОФИЯ, 2012**

The bottom of the page is decorated with several overlapping, curved black lines that sweep across the width of the page, creating a modern, abstract design.



**Редакционен съвет:**

Десислава Димитрова

Евелин Йорданова

Лидия Сандева

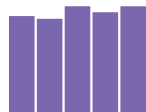
Любомир Блатски

Магдалена Костова

Росица Балъкова

Свилен Кателиев

Финка Денкова



## ПРЕДГОВОР

Преброяванията на населението осигуряват надеждна, изчерпателна и детайлизирана по административно-териториални единици информация за броя и структурата на населението и промените, които настъпват в тях. Тази информация е в основата на цялостната държавна политика в продължение на десетилетие.

От 1 до 28 февруари 2011 г. се проведе 17-ото поред преброяване на населението и жилищния фонд в Република България в съответствие със **Закона за преброяване на населението и жилищния фонд в Република България през 2011 г.** (ЗПНЖФ), приет от 40-ото Народно събрание.

За първи път България проведе преброяване като страна - членка на Европейския съюз, и при спазване на изискванията на Регламент (ЕО) № 763/2008 на Европейския парламент и на Съвета относно преброяване на населението и жилищния фонд в ЕС, както и на съпътстващите го европейски регламенти за техническия формат и качеството на данните.

За първи път освен класическо преброяване с преброителна карта се проведе и преброяване по интернет с електронен въпросник като метод за регистрация на статистическите данни.

Настоящото издание е част от поредицата публикации на НСИ, съдържащи окончателни данни за основните резултати по всички теми от Преброяване 2011.

Изданието съдържа сравнителни данни по години на преброяванията и окончателни данни от Преброяване 2011 за основните признаци, характеризиращи населението, домакинствата, семействата, жилищните сгради и жилищата в област Пазарджик с включените в нея общини. За някои признаци са разработени и таблици по населени места.

Информацията е представена на национално и регионално равнище съгласно административно-териториалното устройство на страната към 1.02.2011 година.

При използване на данните от публикацията трябва да се имат предвид методологичните бележки.





# СЪДЪРЖАНИЕ

	Стр.		Стр.
<b>ПРЕДГОВОР</b> .....	3	14. Деца до 16 години със и без степен на увреждане по възраст .....	76
<b>СЪКРАЩЕНИЯ И ЗНАЦИ</b> .....	6	15. Население на 15 - 64 навършени години по икономическа активност, местоживее и пол .....	78
<b>МЕТОДОЛОГИЧНИ БЕЛЕЖКИ</b> .....	8	16. Население на 15 - 64 навършени години по икономическа активност и етническа група .....	80
<b>I. НАСЕЛЕНИЕ, ДОМАКИНСТВА, СЕМЕЙСТВА, ЖИЛИЩНИ СГРАДИ И ЖИЛИЩА СПОРЕД ПРЕБРОЯВАНИЯТА</b>		17. Заети лица на 15 - 64 навършени години по класове икономически дейности, местоживее и пол .....	82
1. Население по пол и възраст .....	18	18. Заети лица на 15 - 64 навършени години по класове професии, местоживее и пол .....	91
2. Население по семейно положение и пол .....	22	19. Заети икономически активни лица на възраст 15 - 64 навършени години по статус в заетостта и пол .....	96
3. Население на 7 и повече навършени години по степен на завършено образование .....	23	20. Домакинства по вид на домакинството и брой на децата под 16 години .....	97
4. Домакинства по брой на членовете .....	25	21. Домакинства по етническа група на главата на домакинството и по брой на членовете .....	101
5. Семейства по брой на членовете .....	27	22. Семейства по вид на семейството и брой на децата .....	104
6. Жилищни сгради по вид на сградата .....	29	23. Семейства по икономическа активност на главата на семейството и по вид .....	108
7. Жилищни сгради по конструкция на сградата .....	30	24. Жилищни сгради по периоди на построяване .....	110
8. Основни характеристики на жилищата .....	31	25. Осигуреност на обитаваните жилища с кабелна телевизия, сателитна антена, компютър и достъп до интернет .....	112
<b>II. НАСЕЛЕНИЕ, ДОМАКИНСТВА, СЕМЕЙСТВА, ЖИЛИЩНИ СГРАДИ И ЖИЛИЩА ПО ОБЩИНИ</b>		26. Обитавани жилища по наличие на канализация и местонамиране .....	114
1. Население по възраст, местоживее и пол .....	34	27. Обитавани жилища по източник на водоснабдяване и местонамиране .....	116
2. Население под, във, над трудоспособна възраст по местоживее и пол .....	39	<b>III. НАСЕЛЕНИЕ, ДОМАКИНСТВА, СЕМЕЙСТВА, СГРАДИ И ЖИЛИЩА ПО НАСЕЛЕНИ МЕСТА</b>	
3. Население по юридическо семейно положение и възраст .....	42	1. Население по пол и възраст .....	120
4. Население по фактическо семейно положение и възраст .....	44	2. Население на 7 и повече навършени години по степен на завършено образование .....	138
5. Население по фактическо и юридическо семейно положение .....	46	3. Домакинства и семейства .....	141
6. Население на 7 и повече навършени години по степен на завършено образование, пол и възраст .....	48	4. Жилищни сгради по вид .....	144
7. Учащо население по степен на завършено образование и възраст .....	57	5. Основни характеристики на жилищата .....	147
8. Грамотност на населението на 9 и повече навършени години по пол и местоживее .....	59	<b>ПРИЛОЖЕНИЕ</b>	
9. Население по етническа група и възраст .....	60	Преброителна карта .....	153
10. Население на 7 и повече навършени години по етническа група и степен на завършено образование .....	64		
11. Население по майчин език и възраст .....	67		
12. Население по вероизповедание и възраст .....	70		
13. Население на 16 и повече навършени години със и без трайно намалена работоспособност или степен на увреждане по възраст .....	73		

## СЪКРАЩЕНИЯ И ЗНАЦИ

ал.	= алинея
бр.	= брой
в т.ч.	= в това число
вж.	= виж
вкл.	= включително
г.	= година
гр.	= град
ДЕЛК	= Детска експертна лекарска комисия
ДВ	= „Държавен вестник“
ДЗС	= Държавно земеделско стопанство
др.	= други
Евростат	= Статистическа служба на Европейския съюз
ЕКАТТЕ	= Единен класификатор на административно-териториалните и териториалните единици
ЕС	= Европейски съюз
ЕСПУ	= единно средно политехническо училище
МС	= Министерски съвет
н. м.	= населено място
НЕЛК	= Национална експертна лекарска комисия
обн.	= обнародван
ООН	= Организация на обединените нации
ПК	= професионална квалификация
пр.	= прочие
ПТУ/ПУ	= професионално-техническо училище/професионално училище
с.	= село
СПТУ	= средно професионално-техническо училище
т.	= точка
т.нар.	= така наречен
табл.	= таблица
ТЕЛК	= Териториална експертна лекарска комисия
УПК	= учебно-производствен комплекс
ч./кв. км	= човека на квадратен километър
.	= липсват данни
..	= данните са конфиденциални
-	= няма случай
0	= величина, по-малка от половината на употребената единица мярка
x	= поради естеството на данните не може да има случай
()	= данните са по оценка
§	= параграф
%	= процент
‰	= промил

**МЕТОДОЛОГИЧНИ  
БЕЛЕЖКИ**





## МЕТОДОЛОГИЧНИ БЕЛЕЖКИ

Всички данни, включени в изданието, са в съответствие с методологичните изисквания и дефинициите, регламентирани в българското и европейското законодателство относно провеждането на преброяванията в Европейския съюз.

### 1. Законодателна основа за провеждане на преброяването през 2011 година

Преброяването на населението и жилищния фонд се проведе в изпълнение на:

- **Закона за преброяване на населението и жилищния фонд в Република България през 2011 г.** (ЗПНЖФ), приет от 40-ото Народно събрание на 15.05.2009 г. и обнародван в ДВ, бр. 39/26.05.2009 г., изменения и допълнения - приети от НС през декември 2010 година.

- **Регламент (ЕО) № 763/2008 на Европейския парламент и на Съвета от 9 юли 2008 година** относно преброяването на населението и жилищния фонд в страните - членки на Европейския съюз.

- **Регламент (ЕО) № 1201/2009 на Комисията от 30 ноември 2009 година** за прилагане на Регламент (ЕО) № 763/2008 на Европейския парламент и на Съвета относно преброяването на населението и жилищния фонд по отношение на техническите спецификации на темите и на техните разпределения.

- **Регламент (ЕО) № 519/2010 на Комисията от 16 юни 2010 година** за приемане на Програмата за статистическите данни и за мета-данните за преброяването на населението и жилищния фонд, както е предвидено с Регламент (ЕО) № 763/2008 на Европейския парламент и на Съвета.

- **Регламент (ЕО) № 1151/2010 на Комисията от 8 декември 2010 година** за прилагане на Регламент (ЕО) № 763/2008 на Европейския парламент и на Съвета относно преброяването на населението и жилищния фонд по отношение на условията и структурата на докладите за качеството и техническия формат за предаването на данни.

- **Закона за защита на личните данни.**
- **Закона за електронното управление.**

### 2. Критичен момент на преброяването

Критичният момент на преброяването беше 0:00 часа на 1 февруари 2011 година. Това означава, че цялата информация за състоянието на единиците на наблюдение (сгради, жилища, домакинства и лица) се отнася към този момент. Преброяването по интернет започна в 0:00 часа на 1 февруари и приключи в 24:00 часа на 9 февруари 2011 година. Класическото преброяване започна в 8:00 часа на 10 февруари и приключи в 20:00 часа на 28 февруари 2011 година.

### 3. Обект и единици на наблюдение

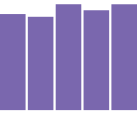
Обектите, единиците и основните признаци на наблюдение в Преброяване 2011 са регламентирани в Закона за преброяване на населението и жилищния фонд в Република България през 2011 година. При разработването на инструментариума на преброяването са включени и допълнителни променливи, които допринасят за повишаване на качеството на информацията, аналитичност на данните и осигуряване на допълнителна информация за изследваните процеси. Обект на преброяване са:

- Българските граждани, които живеят постоянно в Република България, независимо от това дали към критичния момент на преброяването се намират на територията на населеното място, в което живеят постоянно, или на територията на друго населено място в страната.

- Българските граждани, заминали в чужбина след 31 януари 2010 г., и членовете на техните семейства, които ги придружават.

- Българските граждани, които живеят постоянно в Република България, но към критичния момент на преброяването пребивават в чужбина по поръчение на българската държава, на нейните органи и организации, както и членовете на техните семейства, които ги придружават.

- Гражданите на Европейския съюз и чужденците, получили разрешение за постоянно пребиваване съгласно чл. 23, ал. 3, т. 2 от Закона за чужденците в Република България преди 1 февруари 2010 година.



■ Лицата, на които е предоставена закрила по Закона за убежището и бежанците преди 1 февруари 2010 година.

■ Българските граждани, включително лицата с двойно гражданство, които живеят постоянно в чужбина, но към критичния момент на преброяването се намират на територията на Република България.

■ Гражданите на Европейския съюз и чужденците, получили разрешение за краткосрочно или продължително пребиваване съгласно чл. 23, ал. 2 и ал. 3, т. 1 от Закона за чужденците в Република България след 31 януари 2010 г., с изключение на лицата по т. 4.

■ Лицата, за които е открито производство за предоставяне на закрила или на които е предоставена закрила по Закона за убежището и бежанците след 31 януари 2010 година.

■ Жилищните сгради, включително тези, които към момента на преброяването не се използват за живеене.

■ Жилищата, които се използват за живеене, и необитаваните жилища.

Техническа единица на наблюдение по време на преброяването са домакинствата, в които живеят лицата, обект на наблюдение.

**Преброяването на лицата се извърши на принципа на обичайното им местоживеене.**

Под обичайно местоживеене се разбира мястото, в което едно лице обикновено прекарва дневния период на почивка (нощуване), независимо от временно отсъствие поради ваканция, летуване, посещения при приятели и роднини, работа, лечение, религиозно поклонение и други.

**Преброяването на лицата се извърши в:**

- жилищата;
- колективните домакинства;
- общежитията - студентски и работнически;
- заведенията за временно пребиваващи лица (хотели, болници и други).

## 4. Основни дефиниции и понятия

Методологията и основните дефиниции, използвани при регистрацията и обработката на данните в тази публикация, са част от инструкцията за попълване на преброителните карти. Всички данни на териториално равнище са по състояние на населените места към момента на съответното преброяване.

Данните по области и общини са според състоянието на административно-териториалното устройство на страната към 1.02.2011 година.

### 4.1. Категории население

Данните в публикацията се отнасят за категорията „**обичайно живеещо население**“. Тя се състои от три основни категории население:

**Обичайно живеещо налично население** са лицата, които **обичайно живеят** в преброяваното жилище и към 0:00 часа на 1.02.2011 г. се намират в него, както и лицата, които обичайно живеят в жилището, но към критичния момент на преброяването **не се намират в него**, а на места (извън или на територията на същото населено място), където не се извършва преброяване на населението - на местоработата си, на гости, в болница, в превозни средства, на гари и други.

**Временно отсъстващи и пребиваващи в друго населено място в страната** са лицата, които обичайно живеят в жилището в преброяваното населено място, но към критичния момент на преброяването отсъстват от домовете си за период, по-малък от 1 година, и се намират в друго населено място на територията на страната - в командировка, на обучение, състезание, турне, гости, почивка, лечение и други.

**Временно отсъстващи от страната и пребиваващи в чужбина** са лицата, които обичайно живеят в жилището в преброяваното населено място, но към критичния момент на преброяването отсъстват от домовете си за период, по-малък от 1 година (т.е. заминали са в чужбина след 1.02.2010 г.), и се намират в чужбина - в командировка, на обучение, състезание, турне, гости, почивка, лечение и други.

## Някои особености при определянето на категориите население:

### Преселили се лица

Лицата, преселили се в преброяваното населено място през последните дванадесет месеца преди критичния момент на преброяването с намерение да пребивават там най-малко една година, се преброяват в него като **обичайно живеещо налично население**.

### Пътуващи лица

Лицата, които пътуват ежедневно от населеното място, в което живеят, до друго населено място, в което работят или учат, се преброяват като **обичайно живеещо налично население там, където живеят**, а не там, където работят или учат.

Лицата, които работят в друго населено място и се връщат у дома през почивните дни, се преброяват като **обичайно живеещо население в семейния дом**, независимо че местоработата им е другаде в страната или в съседна държава.

Лицата, които са отишли да живеят и работят в други населени места в страната или в чужбина за **повече от 1 година** (т.е. преди **1.02.2010 г.**) и се връщат при семействата си два-три пъти месечно или по-рядко, се преброяват като **обичайно налично население в населеното място или в държавата, където работят и живеят**, и не се преброяват в домовете, при семействата си.

### Учащи

Учениците в основната и средната образователна степен, които учат в друго населено място, се преброяват като **обичайно живеещо налично население в семейния дом**, независимо че учат в друго населено място.

Студентите, които учат в колеж или университет, се преброяват като **обичайно живеещо налично население в населеното място, където учат**, независимо дали живеят в обществено, или частна квартира, и не се преброяват в домовете, при семействата си.

Учениците и студентите, които пътуват ежедневно до населеното място, в което учат, се преброяват като **обичайно живеещо налично население в домовете, при семействата си**.

### Деца за отглеждане

Деца, оставени за отглеждане при баба, дядо и други родственици **в същото населено място**, в което живеят родителите им, се преброяват като **обичайно живеещо налично население в семейството на родителите си**.

Деца, изпратени в други населени места при баба, дядо и други родственици за отглеждане, се преброяват като **временно отсъстващи лица и пребиваващи в друго населено място**.

Изоставени деца, сираци и други, които живеят постоянно при баба, дядо и други родственици, се преброяват при тях като **обичайно живеещо налично население в населеното място, където се намират**.

За обичайно местоживееене на деца, които имат две различни места на живееене (чиито родители например са разведени), се приема мястото, където детето прекарва по-голямата част от времето. В случаите, в които прекарва еднакви периоди от време с двамата родители, за обичайно местоживееене се приема мястото, на което то се намира в критичния момент на преброяването.

### Бездомни и безпризорни лица

За обичайно местоживееене на бездомни или безпризорни лица, скитници и лица без постоянно местоживееене се приема местонахождението им (населеното място) към момента на преброяването.

### Починали лица

Починалите лица след критичния момент на преброяването - 0:00 часа на 1.02.2011 г., се преброяват в домовете си като **обичайно живеещо налично население**.

Починалите лица преди критичния момент на преброяването не се преброяват.

### Новородени деца

Децата, родени след критичния момент на преброяването, не се преброяват.

### Лица в колективни домакинства

Тези лица се преброяват като **обичайно живеещо налично население в населеното място, където се намира колективното домакинство, и не се преброяват при семействата си**.

## 4.2. Възраст

Възрастта на лицата се изчислява в навършени години към критичния момент на преброяването.

Данните в публикацията са представени по пет- и десетгодишни възрастови интервали. Използвани са и възрастовите групи под, във и над трудоспособна възраст:

**Под трудоспособна възраст** - обхваща всички лица до 15 навършени години включително.

**В трудоспособна възраст** - обхваща жените от 16 до 59 навършени години и мъжете от 16 до 62 навършени години.

**Над трудоспособна възраст** - обхваща жените на 60 и повече навършени години и мъжете на 63 и повече навършени години.

## 4.3. Юридическо семейно положение

Юридическото семейно положение е семейното положение на лицето съгласно семейното право към критичния момент на преброяването.

Всяко лице се категоризира в съответствие с най-скоро придобитото си юридическо семейно положение към референтната дата:

■ „Неженен/неомъжена“ - лицата, които никога не са встъпвали в юридически брак. Отговорът се отнася и за лицата до 16 навършени години, които по силата на закона не могат да сключат граждански брак.

■ „Женен/омъжена“ - лицата, които се намират в юридически брак, регистриран съгласно съществуващите закони в страната. Отговорът се отнася и за лицата, които са сключили само църковен брак преди 12 май 1945 година.

■ „Вдовец/вдовица“ - лицата, които са овдовели след последния си юридически брак, т.е. след смъртта на съпруга/съпругата.

■ „Разведен/разведена“ - лицата, получили официален съдебен развод и притежаващи съдебно решение.

## 4.4. Фактическо семейно положение

Фактическо (действително) семейно положение е брачното положение на лицето, независимо дали то е оформено юридически. Фак-

тическото семейно положение на лицето може да се различава от юридическото.

■ „Не в брак (не в съжителство)“ - лицата, които към критичния момент на преброяването не живеят на съпругески начала с друго лице, както и лицата, които към 1.02.2011 г. са в юридически брак, но се намират във фактическа раздяла, т.е. прекъснали са съпругеските си връзки, но нямат официален юридически развод.

■ „В брак“ - лицата, които към критичния момент на преброяването са в юридическо семейно положение „женен“ или „омъжена“ и едновременно с това живеят на съпругески начала със законния си партньор.

■ „В съжителство без брак“ - лицата, които живеят на съпругески начала с друго лице, с което към критичния момент на преброяването нямат юридически брак.

## 4.5. Гражданство

Гражданството се определя като специфична правна връзка между дадено лице и неговата държава, придобито е по рождение или чрез натурализация, независимо дали това е станало посредством декларация, по избор, брак или друг начин, в съответствие с националното законодателство.

■ „Българско и друго“ - отнася се за лицата, които имат двойно гражданство, едното от които е българско.

■ „Друго“ - отнася се за лицата с гражданство, различно от българското.

За децата под 14 години гражданството се определя от родителите.

## 4.6. Етническа група

Етническата група представлява общност от лица, близки по произход, бит, култура и език.

Преброяваните лица сами определят етническата си група.

Въпросът е добровolen, т.е. лицето има възможност да не отговори.

■ „Друга“ - лицето посочва свободен отговор.

■ „Не се самоопределям“ - в случаите, когато лицето не може да определи своята етническа група.

Етническата група на децата се определя от родителите. Ако родителите имат различна етническа принадлежност, за децата се регистрира отговорът, който родителите определят по взаимно съгласие.

Разпределението по етнически групи не изчерпва данните общо за страната, по области и общини, тъй като в таблиците не са включени неотговорилите лица.

#### 4.7. Майчин език

Майчиният език е първият език, усвоен у дома в най-ранно детство.

Преброяваните лица сами определят майчиния си език.

Въпросът е добровolen, т.е. лицето има възможност да не отговори.

■ „Друг“ - лицето посочва свободен отговор.

■ „Не се самоопределям“ - в случаите, когато лицето не може да определи своя майчин език.

Когато лицето владее и ползва повече от един език, то трябва да посочи като майчин само един от тях - този, на който се е научило да говори в детството си, в семейството си.

Майчиният език на децата се определя от родителите. При родителите с различен майчин език за децата се регистрира отговорът, който родителите определят по взаимно съгласие.

Разпределението по майчин език не изчерпва данните общо за страната, по области и общини, тъй като в таблиците не са включени неотговорилите лица.

#### 4.8. Вероизповедание

Вероизповеданието е принадлежността на лицето към дадена група, обособена исторически и характеризираща се с извършването на определени религиозни обреди (източноправославни, католически, протестантски, мюсюлмански и други).

Преброяваните лица сами определят вероизповеданието си.

Въпросът е добровolen, т.е. лицето има възможност да не отговори.

■ „Друго“ - лицето посочва свободен отговор.

■ „Не се самоопределям“ - в случаите, когато лицето не може да определи своето вероизповедание.

■ „Нямам“ - в случаите, когато лицето няма принадлежност към вероизповедание.

Вероизповеданието на децата се определя съгласно вероизповеданието на родителите. Ако родителите имат различно вероизповедание, за децата се отбелязва отговорът, който родителите декларират по взаимно съгласие.

Разпределението по вероизповедание не изчерпва данните общо за страната, по области и общини, тъй като в таблиците не са включени неотговорилите лица.

#### 4.9. Степен на завършено образование

Това е най-високата степен на завършено образование независимо от формата на обучение, в която е придобито (дневна, вечерна, задочна, дистанционна), за което лицето притежава диплома или свидетелство (български или легализирани чуждестранни).

■ Образователна и научна степен „доктор“ - отнася се за лицата, които са придобили образователна и научна степен „доктор“, „доктор на науките“ или „кандидат на науките“ за защитена докторска дисертация.

■ „Висше - магистър“ - включват се и всички, завършили степен на образование „висше“ преди 1996 година.

■ „Висше - бакалавър“.

■ „Висше - професионален бакалавър, (специалист, полувисше)“ - отнася се за лицата, в чиито дипломи е записана завършена степен на образование „професионален бакалавър“, „висше - специалист“ или „полувисше“.

■ „Професионално обучение след средно образование (IV степен ПК)“ - отнася се за лицата, завършили двегодишно професионално обучение след завършване на средното си образование, вкл. и получилите свидетелство за придобита IV степен професионална квалификация. Това се отнася и за лицата, които след средно гимназиално образование са завършили двегодишен или тригодишен курс за медицински сестри, акушерки, зъботехници, фелдшери и др., ако не са придобили висше образование „специалист“.

■ „Средно специално (техникуми, професионални гимназии, III степен ПК)“ - отнася се за лицата, завършили средните професионални/специални училища: техникуми, професионални гимназии с придобита III степен професионална квалификация, училища по изкуствата, медицински, селскостопански, промишлени, технически училища, търговски гимназии, духовна семинария, както и за лицата, завършили средни професионални учебни заведения, приравнени със съответен документ към средните специални училища.

■ „Средно професионално-техническо (СПТУ, професионална гимназия, II степен ПК)“ - отнася се за лицата, които са завършили средните професионално-технически училища, и за тези, завършили професионални гимназии, получили диплома за средно образование и свидетелство за II степен професионална квалификация.

■ „Средно общо образование (гимназия)“ - отнася се за лицата, които са завършили средни общообразователни училища, гимназии, ЕСПУ с УПК, класически, езикови и други гимназии, средни спортни училища, средни училища за лица със зрителни и слухови увреждания и са получили диплома за завършено средно общо образование.

■ „Професионално-техническо образование (ПТУ/ПУ) - с прием след VIII клас“ - отнася се за лицата, завършили основно образование, продължили обучението си и завършили ПТУ или получили свидетелство за I степен професионална квалификация.

■ „Професионално-техническо образование (ПТУ/ПУ) - с прием след VI/VII клас“ - отнася се за лицата, завършили професионално-технически училища и професионални училища, и за лицата, завършили вечерен прогимназиален курс за работници, в които са получили свидетелство за основно образование с професионална квалификация или свидетелство за придобита I степен професионална квалификация.

■ „Основно“ - отнася се за лицата, които са завършили VIII клас на общообразователните училища по сега действащата образователна система и имат свидетелство за завършено основно образование; за лицата, завършили VII клас, за които този клас е бил последният клас

за завършено основно образование, както и за тези, които продължават обучението си в IX и по-горните класове, без да са получили свидетелство за основно образование.

■ „Начално“ - отнася се за лицата, завършили IV клас по сега действащата образователна система, както и за тези, за които III клас е бил последният клас за завършено начално образование.

■ „Незавършено начално“ - отнася се за лицата, които към момента на преброяването учат от I до IV клас, както и за лицата, които са посещавали, но не са завършили началния курс на обучение.

■ „Никога не съм посещавал/а училище“ - отнася се за лицата на 8 и повече години, които не са посещавали училище.

■ „Дете“ - отнася се за децата до 7 навършени години, които поради възрастта си не са записани в началния курс на обучение на общообразователните училища.

Децата до 7 години, които са записани в училище, са включени в групата „незавършено начално“.

#### 4.10. Грамотност

Грамотността е уменията да се чете и пише. За грамотно се счита лице, което може да чете и разбира смисъла на написаното, както и да напише кратко изложение за ежедневните си дейности. За неграмотно се счита лице, което не може да чете и разбира смисъла на написаното и не може да напише кратко изложение за ежедневните си дейности. Лице, което умее да чете и пише само цифри и собственото си име, се счита за неграмотно. Неграмотно е и лице, което умее да чете, но не може да пише, и лице, което умее да прочете и напише само няколко заучени ритуални фрази (Препоръки на ООН (353).

#### 4.11. Лица с трайно намалена работоспособност или степен на увреждане

Отнася се за лицата на 16 и повече години. Посочен е процентът на трайно намалена работоспособност или степен на увреждане според експертното решение на ТЕЛК или НЕЛК, за което лицето има документ.

Степента на увреждане/степената на трайно намалена работоспособност се определя в проценти спрямо възможностите на здравия човек.

Съгласно нормативната уредба степената на увреждане/степената на трайно намалена работоспособност е групирана в следните интервали:

- „Няма“;
- „До 50%“;
- „От 50 до 70%“;
- „От 71 до 90%“;
- „Над 90%“.

Въпросът е доброволен, т.е. лицето има възможност да не отговори, ако не желае.

Разпределението на лицата с увреждане/трайно намалена работоспособност не изчерпва данните общо за страната, по области и общини, тъй като в таблиците не са включени неотговорилите лица.

#### 4.12. Деца до 16-годишна възраст със степен на увреждане

Отнася се за лицата до 16 години, като отговорът се посочва от родителите или оторизирано лице в колективните домакинства. Посочен е процентът на степената на увреждане според експертното решение от ДЕЛК или ТЕЛК, за което лицето има документ.

Степента на увреждане се определя в проценти спрямо възможностите на здравия човек.

Съгласно нормативната уредба степената на увреждане е групирана в следните интервали:

- „Няма“;
- „До 50%“;
- „От 50 до 90%“;
- „Над 90%“.

Въпросът е доброволен, т.е. лицето има възможност да не отговори, ако не желае.

Разпределението на децата до 16-годишна възраст със степен на увреждане не изчерпва данните общо за страната, по области и общини, тъй като в таблиците не са включени неотговорилите лица.

#### 4.13. Икономическа активност

**Заети** са лицата на 15 и повече навършени години, които през периода 24 - 30 януари

2011 г.: са извършвали работа за производство на стоки и услуги поне 1 час срещу заплащане (в пари или в натура) или друг доход; не са работили, но са имали работа, от която временно са отсъствали поради отпуск, болест, бременност, раждане и отглеждане на малко дете (за периода, през който са получавали пълния размер на възнаграждението си), неблагоприятни климатични условия, стачка или други причини.

**Безработни** са лицата на 15 и повече навършени години, които не са имали работа през периода 24 - 30 януари 2011 г., като едновременно с това са търсили активно работа в продължение на четири седмици, вкл. наблюдаваната седмица, и са били на разположение да започнат работа до две седмици след 1 февруари.

Категорията **икономически неактивно население** обхваща всички лица, които не са заети, нито са безработни през наблюдавания период.

Разпределението на заетите икономически активни лица по **класове икономически дейности** е извършено съгласно Националната класификация на икономическите дейности (КИД - 2008).

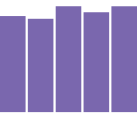
Разпределението на заетите икономически активни лица по **класове професии** е извършено съгласно Националната класификация на професиите и длъжностите (НКПД - 2011).

##### Статус в заетостта:

■ „Работодател“ - лицата, които сами (или в съдружие с други лица) управляват собствено предприятие (фирма, стопанство и др.) и наемат на работа едно или повече лица.

■ „Самостоятелно работещ (без наети)“ - лицата, които сами или в съдружие с други лица управляват собствени предприятия (фирми, стопанства), работят на свободна практика или извършват самостоятелно друга дейност, без да наемат на работа други лица.

■ „Наето лице“ - лицата, които извършват определена работа по трудов договор, договор за служебно правоотношение, граждански или друг договор или устна уговорка и получават възнаграждение в пари или в натура под формата на работна заплата, възнаграждение по граждански договор, надница, комисиона и други.



- „Неплатен семеен работник (член на домакинството, помагач в семейния бизнес без формално заплащане)“ - лицата, които работят без формално заплащане във фирма, предприятие, стопанство на родствено лице от същото домакинство. Ако лицето работи в семейна фирма или предприятие, но има сключен трудов или граждански договор и получава работна заплата или друго възнаграждение, то се счита за наето лице и се включва в категорията „наето лице“.

- „Член на производствена или земеделска кооперация“ - лицата, които са членове на кооперация и работят, за което получават трудов доход, а не само рента. Лицата, които не са членкооператори, а работят в кооперациите по трудов или граждански договор, се считат за наети лица и са включени в категорията „наето лице“.

- „Селскостопански производител за собствена консумация“ - този отговор се отнася за лицата, които произвеждат селскостопанска продукция (от растениевъдство и животновъдство), занимават се с риболов, събиране на диворастващи растения и др. за консумация в домакинството, без да продават. Тук са отнесени и лицата, които са определили себе си в категорията „други“.

- „Никога не е работил/а“ - включени са само лицата, които не са имали предишна работа.

#### 4.14. Домакинства

Обикновено домакинство е:

- едно лице, което живее в самостоятелно жилище, стая или част от стая и е на самостоятелен бюджет;

- две или повече лица, които живеят в едно жилище или част от жилище и имат общ бюджет, независимо дали имат, или нямат родствени връзки.

Общ бюджет има, когато живеещите заедно лица имат общи разходи, т.е. хранят се заедно и поделят разходите за издръжка на деца или други лица без доходи. Не е задължително да се изразходват общо всички средства на всички членове на домакинството, за да се приеме, че лицата са на общ бюджет.

Лицата, които нямат общ бюджет и не се хранят заедно, не образуват едно домакинство, независимо че живеят заедно и дори обитават една стая.

Лицата, които живеят постоянно в студентски или работнически общежития, също образуват обикновено домакинство (едночленно или многочленно).

#### 4.15. Семейства

Семейство са две или повече лица, живеещи в едно домакинство и свързани помежду си с определена степен на родство както по кръвна линия, така и в резултат на брак/съжителство без брак или осиновяване.

##### Едно лице не формира семейство.

Семейство образуват:

- съпрузи (в юридически брак или в съжителство без брак) без деца;

- съпрузи (в юридически брак или в съжителство без брак) с едно или няколко никога невестъпвали в брак деца независимо от възрастта им;

- един родител с едно или повече никога невестъпвали в брак деца независимо от възрастта им.

#### 4.16. Сгради

Преброени са само **жилищни сгради**, в които:

- са намерени домакинства и лица, които живеят обичайно в тях;

- не живее никой, но са годни за живеене, вкл. и новопостроените сгради.

Жилищни сгради са тези постройки, които по първоначално изграждане или чрез преустройство са предназначени за постоянно обитаване и се състоят от едно или повече жилища, заемащи най-малко 60% от разгънатата площ на сградата (§ 5, т. 29 от Допълнителните разпоредби на Закона за устройство на територията).

#### 4.17. Жилище

Жилището е обособено и самостоятелно от гледна точка на конструкцията място, което е пригодено за живеене, състои се от едно или няколко помещения (жилищни и спомага-



телни) и има един или повече самостоятелни изхода на общодостъпна част (стълбище, общ коридор, двор или направо на улицата), независимо от това дали има изградена кухня.

Жилището е заградено със стени, независимо от вида на материала, от който са изградени, и има покрив, така че живеещите в него да могат да се изолират от друга група хора за сън, приготвяне на храна и изобщо за живеене.

Жилището е самостоятелно, т.е. има пряк изход на стълбище, общ коридор, двор или направо на улицата, така че живеещите в него лица да могат да влизат в своето жилище и да излизат от него, без да минават през помещението на други лица.

#### Източник на вода

■ „Обществено водоснабдяване“ - водата за жилището се осигурява чрез обществена водопроводна мрежа (напр. ВиК).

■ „Собствен водоизточник“ - водата за жилището се осигурява от извор, кладенец или сондаж в собствения имот.

■ „Обществено водоснабдяване и собствен водоизточник“ - в жилището се използват и двата източника на вода - например за питейно-битови нужди - от обществения водопровод, а за поливане или други цели - от собствения водоизточник.

■ „Няма източник на вода“ - жилището няма достъп до обществено водоснабдяване, нито собствен водоизточник.

#### Канализация

■ Свързана с обществената канализация - към жилището е изградена канализационна инсталация, която свързва кухнята, тоалетната, банята или друго помещение с обществената канализационна мрежа. Обикновено за услугата се плаща такса „канал/пречистване“.

■ Свързана с изгребна яма - канализационната инсталация към жилището е свързана с бетоново съоръжение, от което отпадъчните води периодично се изгребват и извозват с цистерна.

■ Свързана със септична яма или друго

пречиствателно съоръжение - жилището или група жилища са свързани със самостоятелно съоръжение (с 2 или 3 камери) за механично утаяване или биологично пречистване на битови отпадъчни води, от което пречистените води се отвеждат и заустват в река или дере.

■ Свързана с попивна (помийна) яма - канализационната инсталация към жилището е свързана със съоръжение, което пропуска отпадъчните води в почвата (изкопана или изградена с камъни или друга зидария без спойка).

■ Няма канализация - жилището не е свързано с канализация или съоръжение (когато няма течаща вода или отпадъчните води се заустват директно в близко дере или река).

## 5. Конфиденциалност на информацията

Съгласно чл. 25 от Закона за статистиката получаваните и събираните при статистическите изследвания индивидуални данни са статистическа тайна и могат да се използват само за статистически цели. Индивидуалните данни, получени за целите на статистическите изследвания, не могат да се ползват като доказателства пред органите на изпълнителната и съдебната власт.

Националният статистически институт и органите на статистиката и техните служители не могат да разгласяват или предоставят:


■ Индивидуални статистически данни;

■ Статистически данни, които е възможно да бъдат обвързани така, че да се идентифицира определена статистическа единица;

■ Статистическа информация, която обхваща данните за по-малко от три статистически единици или за съвкупност, в която относителният дял на стойността на изучаван параметър на една единица е над 85% от общата стойност на този параметър за всички единици от съвкупността.

Всички данни в настоящата публикация под прага на конфиденциалност са анонимизирани, така че да не могат да се идентифицират отделни статистически единици.

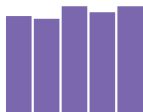
**I. НАСЕЛЕНИЕ, ДОМАКИНСТВА,  
СЕМЕЙСТВА, ЖИЛИЩНИ СГРАДИ  
И ЖИЛИЩА СПОРЕД ПРЕБРОЯВАНИЯТА**



# I. Население, домакинства, семейства, жилищни сгради и жилища според преброяванията

## 1. Население по пол и възраст

Общини Пол	Общо	Възраст (в навършени години)													(Брой)
		0 - 4	5 - 9	10 - 14	15 - 19	20 - 24	25 - 29	30 - 34	35 - 39	40 - 44	45 - 49	50 - 54	55 - 59	60 и повече	
1985															
<b>Област Пазарджик</b>	<b>326188</b>	<b>24327</b>	<b>25734</b>	<b>24847</b>	<b>24590</b>	<b>23081</b>	<b>24835</b>	<b>22426</b>	<b>23700</b>	<b>19678</b>	<b>20245</b>	<b>21586</b>	<b>19669</b>	<b>51470</b>	
<b>Мъже</b>	<b>162840</b>	<b>12529</b>	<b>13247</b>	<b>12763</b>	<b>12821</b>	<b>11918</b>	<b>12782</b>	<b>11460</b>	<b>12130</b>	<b>9961</b>	<b>10265</b>	<b>10688</b>	<b>9285</b>	<b>22991</b>	
<b>Жени</b>	<b>163348</b>	<b>11798</b>	<b>12487</b>	<b>12084</b>	<b>11769</b>	<b>11163</b>	<b>12053</b>	<b>10966</b>	<b>11570</b>	<b>9717</b>	<b>9980</b>	<b>10898</b>	<b>10384</b>	<b>28479</b>	
<b>Батак</b>	<b>8585</b>	<b>555</b>	<b>603</b>	<b>561</b>	<b>634</b>	<b>594</b>	<b>649</b>	<b>600</b>	<b>600</b>	<b>503</b>	<b>488</b>	<b>660</b>	<b>602</b>	<b>1536</b>	
Мъже	4351	284	289	295	362	327	349	316	308	242	246	318	294	721	
Жени	4234	271	314	266	272	267	300	284	292	261	242	342	308	815	
<b>Белово</b>	<b>13453</b>	<b>817</b>	<b>946</b>	<b>895</b>	<b>668</b>	<b>895</b>	<b>1000</b>	<b>1026</b>	<b>998</b>	<b>855</b>	<b>979</b>	<b>1088</b>	<b>949</b>	<b>2337</b>	
Мъже	6989	410	463	465	327	499	569	571	578	472	559	549	468	1059	
Жени	6464	407	483	430	341	396	431	455	420	383	420	539	481	1278	
<b>Брацигово</b>	<b>13411</b>	<b>874</b>	<b>865</b>	<b>894</b>	<b>947</b>	<b>909</b>	<b>822</b>	<b>823</b>	<b>856</b>	<b>852</b>	<b>926</b>	<b>1016</b>	<b>981</b>	<b>2646</b>	
Мъже	6699	453	430	477	497	493	431	440	443	412	472	511	434	1206	
Жени	6712	421	435	417	450	416	391	383	413	440	454	505	547	1440	
<b>Велинград</b>	<b>42103</b>	<b>3488</b>	<b>3448</b>	<b>3485</b>	<b>3468</b>	<b>3345</b>	<b>3463</b>	<b>3080</b>	<b>2984</b>	<b>2437</b>	<b>2484</b>	<b>2596</b>	<b>2341</b>	<b>5484</b>	
Мъже	20890	1803	1818	1862	1788	1689	1709	1514	1464	1155	1213	1242	1110	2523	
Жени	21213	1685	1630	1623	1680	1656	1754	1566	1520	1282	1271	1354	1231	2961	
<b>Лесичево</b>	<b>8030</b>	<b>474</b>	<b>452</b>	<b>423</b>	<b>354</b>	<b>429</b>	<b>427</b>	<b>312</b>	<b>364</b>	<b>358</b>	<b>452</b>	<b>624</b>	<b>637</b>	<b>2724</b>	
Мъже	3892	241	235	215	189	235	242	179	181	183	242	296	272	1182	
Жени	4138	233	217	208	165	194	185	133	183	175	210	328	365	1542	
<b>Пазарджик</b>	<b>128974</b>	<b>9584</b>	<b>10660</b>	<b>10181</b>	<b>10195</b>	<b>8947</b>	<b>9931</b>	<b>9224</b>	<b>10145</b>	<b>8166</b>	<b>8066</b>	<b>8227</b>	<b>7467</b>	<b>18181</b>	
Мъже	64244	4919	5542	5243	5260	4515	5017	4592	5131	4180	4088	4103	3552	8102	
Жени	64730	4665	5118	4938	4935	4432	4914	4632	5014	3986	3978	4124	3915	10079	
<b>Панагюрище</b>	<b>33825</b>	<b>2436</b>	<b>2509</b>	<b>2452</b>	<b>2477</b>	<b>2453</b>	<b>2593</b>	<b>2355</b>	<b>2455</b>	<b>2123</b>	<b>2305</b>	<b>2329</b>	<b>1988</b>	<b>5350</b>	
Мъже	16897	1264	1279	1259	1313	1237	1352	1242	1275	1087	1154	1155	948	2332	
Жени	16928	1172	1230	1193	1164	1216	1241	1113	1180	1036	1151	1174	1040	3018	
<b>Пещера</b>	<b>22029</b>	<b>1791</b>	<b>1981</b>	<b>1927</b>	<b>1771</b>	<b>1522</b>	<b>1827</b>	<b>1513</b>	<b>1678</b>	<b>1268</b>	<b>1208</b>	<b>1291</b>	<b>1215</b>	<b>3037</b>	
Мъже	10892	922	1020	970	887	769	947	716	833	663	587	631	578	1369	
Жени	11137	869	961	957	884	753	880	797	845	605	621	660	637	1668	
<b>Ракиово</b>	<b>15031</b>	<b>1315</b>	<b>1304</b>	<b>1243</b>	<b>1303</b>	<b>1200</b>	<b>1271</b>	<b>1046</b>	<b>993</b>	<b>852</b>	<b>847</b>	<b>921</b>	<b>814</b>	<b>1922</b>	
Мъже	7481	693	692	600	640	636	655	542	471	429	404	477	389	853	
Жени	7550	622	612	643	663	564	616	504	522	423	443	444	425	1069	
<b>Септември</b>	<b>33845</b>	<b>2578</b>	<b>2543</b>	<b>2361</b>	<b>2372</b>	<b>2350</b>	<b>2451</b>	<b>2097</b>	<b>2153</b>	<b>1890</b>	<b>2052</b>	<b>2331</b>	<b>2218</b>	<b>6449</b>	
Мъже	17090	1331	1262	1157	1336	1291	1288	1159	1199	935	278	1162	1032	2860	
Жени	16755	1247	1281	1204	1036	1059	1163	938	954	955	974	1169	1186	3589	
<b>Стрелча</b>	<b>6902</b>	<b>415</b>	<b>423</b>	<b>425</b>	<b>401</b>	<b>437</b>	<b>401</b>	<b>350</b>	<b>474</b>	<b>374</b>	<b>438</b>	<b>503</b>	<b>457</b>	<b>1804</b>	
Мъже	3415	209	217	220	222	227	223	189	247	203	222	244	208	784	
Жени	3487	206	206	205	179	210	178	161	227	171	216	259	249	1020	



## 1. Население по пол и възраст

(Продължение)

(Брой)

Общини Пол	Общо	Възраст (в навършени години)												
		0 - 4	5 - 9	10 - 14	15 - 19	20 - 24	25 - 29	30 - 34	35 - 39	40 - 44	45 - 49	50 - 54	55 - 59	60 и повече
1992														
<b>Област Пазарджик</b>	<b>326123</b>	<b>21278</b>	<b>24079</b>	<b>24693</b>	<b>24376</b>	<b>22695</b>	<b>21955</b>	<b>24308</b>	<b>22913</b>	<b>22401</b>	<b>20135</b>	<b>18746</b>	<b>20257</b>	<b>58287</b>
<b>Мъже</b>	<b>161383</b>	<b>10941</b>	<b>12318</b>	<b>12682</b>	<b>12606</b>	<b>11651</b>	<b>11184</b>	<b>12454</b>	<b>11716</b>	<b>11262</b>	<b>10036</b>	<b>9190</b>	<b>9950</b>	<b>25393</b>
<b>Жени</b>	<b>164740</b>	<b>10337</b>	<b>11761</b>	<b>12011</b>	<b>11770</b>	<b>11044</b>	<b>10771</b>	<b>11854</b>	<b>11197</b>	<b>11139</b>	<b>10099</b>	<b>9556</b>	<b>10307</b>	<b>32894</b>
<b>Батак</b>	<b>7639</b>	<b>411</b>	<b>450</b>	<b>522</b>	<b>464</b>	<b>507</b>	<b>521</b>	<b>538</b>	<b>570</b>	<b>510</b>	<b>485</b>	<b>427</b>	<b>542</b>	<b>1692</b>
Мъже	3844	221	214	258	275	276	276	293	299	273	231	220	248	760
Жени	3795	190	236	264	189	231	245	245	271	237	254	207	294	932
<b>Белово</b>	<b>11756</b>	<b>570</b>	<b>742</b>	<b>783</b>	<b>759</b>	<b>705</b>	<b>686</b>	<b>830</b>	<b>875</b>	<b>870</b>	<b>727</b>	<b>706</b>	<b>880</b>	<b>2623</b>
Мъже	5770	297	384	388	394	374	332	442	461	464	382	326	413	1113
Жени	5986	273	358	395	365	331	354	388	414	406	345	380	467	1510
<b>Брацигово</b>	<b>12514</b>	<b>680</b>	<b>840</b>	<b>818</b>	<b>748</b>	<b>779</b>	<b>747</b>	<b>754</b>	<b>718</b>	<b>801</b>	<b>825</b>	<b>830</b>	<b>983</b>	<b>2991</b>
Мъже	6158	329	448	405	396	419	386	390	387	400	397	405	507	1289
Жени	6356	351	392	413	352	360	361	364	331	401	428	425	476	1702
<b>Велинград</b>	<b>43059</b>	<b>3022</b>	<b>3450</b>	<b>3324</b>	<b>3261</b>	<b>3260</b>	<b>3199</b>	<b>3456</b>	<b>3105</b>	<b>2968</b>	<b>2508</b>	<b>2364</b>	<b>2436</b>	<b>6706</b>
Мъже	21262	1567	1788	1735	1734	1652	1623	1748	1503	1430	1210	1111	1160	3001
Жени	21797	1455	1662	1589	1527	1608	1576	1708	1602	1538	1298	1253	1276	3705
<b>Лесичево</b>	<b>7289</b>	<b>359</b>	<b>384</b>	<b>356</b>	<b>394</b>	<b>376</b>	<b>327</b>	<b>350</b>	<b>360</b>	<b>282</b>	<b>367</b>	<b>425</b>	<b>598</b>	<b>2711</b>
Мъже	3488	198	177	187	207	199	187	203	197	142	181	213	310	1087
Жени	3801	161	207	169	187	177	140	147	163	140	186	212	288	1624
<b>Пазарджик</b>	<b>133685</b>	<b>8506</b>	<b>9968</b>	<b>10631</b>	<b>10797</b>	<b>9429</b>	<b>9068</b>	<b>10279</b>	<b>9767</b>	<b>9647</b>	<b>8627</b>	<b>7656</b>	<b>7957</b>	<b>21353</b>
Мъже	66197	4425	5057	5416	5530	4862	4545	5199	4918	4783	4309	3833	3967	9353
Жени	67488	4081	4911	5215	5267	4567	4523	5080	4849	4864	4318	3823	3990	12000
<b>Панагюрище</b>	<b>32599</b>	<b>2079</b>	<b>2337</b>	<b>2277</b>	<b>2157</b>	<b>2089</b>	<b>2270</b>	<b>2500</b>	<b>2326</b>	<b>2270</b>	<b>2131</b>	<b>2069</b>	<b>2218</b>	<b>5876</b>
Мъже	16175	1046	1170	1190	1149	1063	1177	1286	1222	1190	1068	998	1092	2524
Жени	16424	1033	1167	1087	1008	1026	1093	1214	1104	1080	1063	1071	1126	3352
<b>Пещера</b>	<b>22233</b>	<b>1658</b>	<b>1693</b>	<b>1881</b>	<b>1934</b>	<b>1714</b>	<b>1447</b>	<b>1638</b>	<b>1579</b>	<b>1591</b>	<b>1344</b>	<b>1129</b>	<b>1177</b>	<b>3448</b>
Мъже	10903	841	868	972	946	850	718	822	803	757	692	535	562	1537
Жени	11330	817	825	909	988	864	729	816	776	834	652	594	615	1911
<b>Ракиово</b>	<b>15764</b>	<b>1248</b>	<b>1347</b>	<b>1383</b>	<b>1237</b>	<b>1237</b>	<b>1157</b>	<b>1247</b>	<b>1139</b>	<b>996</b>	<b>855</b>	<b>823</b>	<b>832</b>	<b>2263</b>
Мъже	7894	654	725	737	622	627	594	647	594	499	409	385	405	996
Жени	7870	594	622	646	615	610	563	600	545	497	446	438	427	1267
<b>Септември</b>	<b>32935</b>	<b>2380</b>	<b>2446</b>	<b>2336</b>	<b>2288</b>	<b>2176</b>	<b>2138</b>	<b>2305</b>	<b>2113</b>	<b>2060</b>	<b>1865</b>	<b>1917</b>	<b>2094</b>	<b>6817</b>
Мъже	16442	1177	1283	1194	1183	1099	1151	1201	1148	1112	946	950	1056	2942
Жени	16493	1203	1163	1142	1105	1077	987	1104	965	948	919	967	1038	3875
<b>Стрелча</b>	<b>6650</b>	<b>365</b>	<b>422</b>	<b>382</b>	<b>337</b>	<b>423</b>	<b>395</b>	<b>411</b>	<b>361</b>	<b>406</b>	<b>401</b>	<b>400</b>	<b>540</b>	<b>1807</b>
Мъже	3250	186	204	200	170	230	195	223	184	212	211	214	230	791
Жени	3400	179	218	182	167	193	200	188	177	194	190	186	310	1016

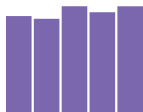
# I. Население, домакинства, семейства, жилищни сгради и жилища според преброяванията

## 1. Население по пол и възраст

(Продължение)

(Брой)

Общини Пол	Общо	Възраст (в навършени години)												
		0 - 4	5 - 9	10 - 14	15 - 19	20 - 24	25 - 29	30 - 34	35 - 39	40 - 44	45 - 49	50 - 54	55 - 59	60 и повече
2001														
<b>Област Пазарджик</b>	<b>310723</b>	<b>14093</b>	<b>16906</b>	<b>22936</b>	<b>23082</b>	<b>21323</b>	<b>21212</b>	<b>22150</b>	<b>22441</b>	<b>23470</b>	<b>20876</b>	<b>21634</b>	<b>17621</b>	<b>62979</b>
Мъже	153043	7328	8652	11680	11878	11387	11071	11273	11442	12017	10545	10654	8438	26678
Жени	157680	6765	8254	11256	11204	9936	10141	10877	10999	11453	10331	10980	9183	36301
<b>Батак</b>	<b>7189</b>	<b>285</b>	<b>369</b>	<b>407</b>	<b>446</b>	<b>487</b>	<b>446</b>	<b>511</b>	<b>524</b>	<b>527</b>	<b>522</b>	<b>492</b>	<b>431</b>	<b>1742</b>
Мъже	3601	144	196	208	263	268	248	272	271	285	273	249	195	729
Жени	3588	141	173	199	183	219	198	239	253	242	249	243	236	1013
<b>Белово</b>	<b>11069</b>	<b>380</b>	<b>494</b>	<b>648</b>	<b>623</b>	<b>695</b>	<b>667</b>	<b>669</b>	<b>752</b>	<b>875</b>	<b>876</b>	<b>811</b>	<b>632</b>	<b>2947</b>
Мъже	5432	200	259	331	333	372	358	333	403	451	462	434	291	1205
Жени	5637	180	235	317	290	323	309	336	349	424	414	377	341	1742
<b>Брацигово</b>	<b>11596</b>	<b>450</b>	<b>580</b>	<b>806</b>	<b>746</b>	<b>615</b>	<b>672</b>	<b>691</b>	<b>749</b>	<b>736</b>	<b>741</b>	<b>794</b>	<b>803</b>	<b>3213</b>
Мъже	5712	233	291	416	402	340	365	351	394	388	391	405	357	1379
Жени	5884	217	289	390	344	275	307	340	355	348	350	389	446	1834
<b>Велинград</b>	<b>42722</b>	<b>2274</b>	<b>2675</b>	<b>3212</b>	<b>3269</b>	<b>2978</b>	<b>3079</b>	<b>3213</b>	<b>3294</b>	<b>3302</b>	<b>2834</b>	<b>2731</b>	<b>2233</b>	<b>7628</b>
Мъже	20774	1134	1368	1634	1673	1571	1630	1600	1648	1640	1380	1309	1004	3183
Жени	21948	1140	1307	1578	1596	1407	1449	1613	1646	1662	1454	1422	1229	4445
<b>Лесичово</b>	<b>6633</b>	<b>272</b>	<b>316</b>	<b>349</b>	<b>349</b>	<b>341</b>	<b>366</b>	<b>345</b>	<b>354</b>	<b>364</b>	<b>323</b>	<b>396</b>	<b>407</b>	<b>2451</b>
Мъже	3148	139	168	166	174	182	199	187	180	200	178	187	199	989
Жени	3485	133	148	183	175	159	167	158	174	164	145	209	208	1462
<b>Пазарджик</b>	<b>127900</b>	<b>5584</b>	<b>6462</b>	<b>9538</b>	<b>10190</b>	<b>9299</b>	<b>9165</b>	<b>9315</b>	<b>9326</b>	<b>9922</b>	<b>8876</b>	<b>9343</b>	<b>7232</b>	<b>23648</b>
Мъже	63173	2911	3340	4850	5086	4948	4845	4734	4708	5057	4414	4595	3547	10138
Жени	64727	2673	3122	4688	5104	4351	4320	4581	4618	4865	4462	4748	3685	13510
<b>Панагюрище</b>	<b>29818</b>	<b>1136</b>	<b>1522</b>	<b>2169</b>	<b>1943</b>	<b>1775</b>	<b>1803</b>	<b>2083</b>	<b>2284</b>	<b>2279</b>	<b>2089</b>	<b>2199</b>	<b>1853</b>	<b>6683</b>
Мъже	14672	614	723	1112	1023	960	934	1063	1158	1183	1081	1088	911	2822
Жени	15146	522	799	1057	920	815	869	1020	1126	1096	1008	1111	942	3861
<b>Пещера</b>	<b>22037</b>	<b>1246</b>	<b>1426</b>	<b>1743</b>	<b>1678</b>	<b>1664</b>	<b>1675</b>	<b>1596</b>	<b>1497</b>	<b>1690</b>	<b>1410</b>	<b>1539</b>	<b>1149</b>	<b>3724</b>
Мъже	10845	682	735	875	855	874	849	807	753	849	678	729	578	1581
Жени	11192	564	691	868	823	790	826	789	744	841	732	810	571	2143
<b>Ракиово</b>	<b>15868</b>	<b>867</b>	<b>1043</b>	<b>1390</b>	<b>1319</b>	<b>1175</b>	<b>1129</b>	<b>1295</b>	<b>1194</b>	<b>1231</b>	<b>997</b>	<b>950</b>	<b>745</b>	<b>2533</b>
Мъже	7879	434	539	735	708	646	539	663	632	624	504	438	347	1070
Жени	7989	433	504	655	611	529	590	632	562	607	493	512	398	1463
<b>Септември</b>	<b>29872</b>	<b>1382</b>	<b>1745</b>	<b>2293</b>	<b>2193</b>	<b>1959</b>	<b>1876</b>	<b>2061</b>	<b>2064</b>	<b>2174</b>	<b>1878</b>	<b>1924</b>	<b>1734</b>	<b>6589</b>
Мъже	14864	727	889	1172	1186	1044	934	1058	1089	1132	1014	994	808	2817
Жени	15008	655	856	1121	1007	915	942	1003	975	1042	864	930	926	3772
<b>Стрелча</b>	<b>6019</b>	<b>217</b>	<b>274</b>	<b>381</b>	<b>326</b>	<b>335</b>	<b>334</b>	<b>371</b>	<b>403</b>	<b>370</b>	<b>330</b>	<b>455</b>	<b>402</b>	<b>1821</b>
Мъже	2943	110	144	181	175	182	170	205	206	208	170	226	201	765
Жени	3076	107	130	200	151	153	164	166	197	162	160	229	201	1056



## 1. Население по пол и възраст

(Продължение и край)

(Брой)

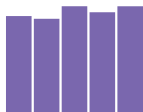
Общини Пол	Общо	Възраст (в навършени години)												
		0 - 4	5 - 9	10 - 14	15 - 19	20 - 24	25 - 29	30 - 34	35 - 39	40 - 44	45 - 49	50 - 54	55 - 59	60 и повече
2011														
<b>Област Пазарджик</b>	<b>275548</b>	<b>13339</b>	<b>13068</b>	<b>13290</b>	<b>15337</b>	<b>16967</b>	<b>18078</b>	<b>18497</b>	<b>18990</b>	<b>19801</b>	<b>20216</b>	<b>21167</b>	<b>18977</b>	<b>67821</b>
Мъже	135780	6968	6724	6900	7910	9010	9684	9871	9899	10177	10360	10706	9258	28313
Жени	139768	6371	6344	6390	7427	7957	8394	8626	9091	9624	9856	10461	9719	39508
<b>Батак</b>	<b>6144</b>	<b>222</b>	<b>223</b>	<b>252</b>	<b>328</b>	<b>313</b>	<b>376</b>	<b>403</b>	<b>400</b>	<b>456</b>	<b>495</b>	<b>494</b>	<b>487</b>	<b>1695</b>
Мъже	3038	114	119	123	177	168	212	218	214	251	254	261	247	680
Жени	3106	108	104	129	151	145	164	185	186	205	241	233	240	1015
<b>Белово</b>	<b>8891</b>	<b>281</b>	<b>296</b>	<b>345</b>	<b>425</b>	<b>457</b>	<b>487</b>	<b>528</b>	<b>580</b>	<b>551</b>	<b>664</b>	<b>801</b>	<b>791</b>	<b>2685</b>
Мъже	4357	149	131	184	231	230	280	273	323	281	348	413	404	1110
Жени	4534	132	165	161	194	227	207	255	257	270	316	388	387	1575
<b>Брацигово</b>	<b>9648</b>	<b>416</b>	<b>429</b>	<b>428</b>	<b>500</b>	<b>579</b>	<b>558</b>	<b>481</b>	<b>552</b>	<b>596</b>	<b>680</b>	<b>650</b>	<b>678</b>	<b>3101</b>
Мъже	4768	207	221	229	263	311	322	272	296	303	361	335	339	1309
Жени	4880	209	208	199	237	268	236	209	256	293	319	315	339	1792
<b>Велинград</b>	<b>40707</b>	<b>2098</b>	<b>2176</b>	<b>2283</b>	<b>2472</b>	<b>2569</b>	<b>2838</b>	<b>2806</b>	<b>2855</b>	<b>2992</b>	<b>3090</b>	<b>3084</b>	<b>2696</b>	<b>8748</b>
Мъже	19784	1073	1141	1122	1266	1340	1508	1475	1501	1514	1539	1491	1279	3535
Жени	20923	1025	1035	1161	1206	1229	1330	1331	1354	1478	1551	1593	1417	5213
<b>Лесичево</b>	<b>5408</b>	<b>241</b>	<b>277</b>	<b>238</b>	<b>270</b>	<b>274</b>	<b>290</b>	<b>293</b>	<b>306</b>	<b>312</b>	<b>329</b>	<b>354</b>	<b>330</b>	<b>1894</b>
Мъже	2645	129	159	123	144	149	152	155	166	168	170	194	179	757
Жени	2763	112	118	115	126	125	138	138	140	144	159	160	151	1137
<b>Пазарджик</b>	<b>114817</b>	<b>5736</b>	<b>5447</b>	<b>5376</b>	<b>6026</b>	<b>7112</b>	<b>7819</b>	<b>8340</b>	<b>8347</b>	<b>8343</b>	<b>8276</b>	<b>8818</b>	<b>7919</b>	<b>27258</b>
Мъже	56618	3019	2791	2795	3109	3746	4098	4430	4406	4248	4183	4470	3784	11539
Жени	58199	2717	2656	2581	2917	3366	3721	3910	3941	4095	4093	4348	4135	15719
<b>Панагюрище</b>	<b>25263</b>	<b>957</b>	<b>948</b>	<b>1069</b>	<b>1320</b>	<b>1387</b>	<b>1516</b>	<b>1434</b>	<b>1622</b>	<b>1894</b>	<b>2041</b>	<b>2060</b>	<b>1899</b>	<b>7116</b>
Мъже	12507	506	493	581	632	770	828	810	843	983	1046	1054	964	2997
Жени	12756	451	455	488	688	617	688	624	779	911	995	1006	935	4119
<b>Пещера</b>	<b>18899</b>	<b>991</b>	<b>965</b>	<b>1022</b>	<b>1101</b>	<b>1172</b>	<b>1156</b>	<b>1308</b>	<b>1385</b>	<b>1334</b>	<b>1272</b>	<b>1494</b>	<b>1285</b>	<b>4414</b>
Мъже	9253	519	495	572	567	605	590	670	695	673	653	748	597	1869
Жени	9646	472	470	450	534	567	566	638	690	661	619	746	688	2545
<b>Ракиово</b>	<b>15064</b>	<b>875</b>	<b>893</b>	<b>860</b>	<b>1112</b>	<b>1092</b>	<b>1079</b>	<b>1050</b>	<b>1013</b>	<b>1174</b>	<b>1083</b>	<b>1073</b>	<b>890</b>	<b>2870</b>
Мъже	7524	452	470	434	605	586	596	568	494	608	578	536	424	1173
Жени	7540	423	423	426	507	506	483	482	519	566	505	537	466	1697
<b>Септември</b>	<b>25794</b>	<b>1340</b>	<b>1254</b>	<b>1221</b>	<b>1554</b>	<b>1752</b>	<b>1713</b>	<b>1586</b>	<b>1638</b>	<b>1814</b>	<b>1919</b>	<b>1986</b>	<b>1671</b>	<b>6346</b>
Мъже	12885	715	629	637	795	960	956	866	808	949	1037	1009	872	2652
Жени	12909	625	625	584	759	792	757	720	830	865	882	977	799	3694
<b>Стрелча</b>	<b>4913</b>	<b>182</b>	<b>160</b>	<b>196</b>	<b>229</b>	<b>260</b>	<b>246</b>	<b>268</b>	<b>292</b>	<b>335</b>	<b>367</b>	<b>353</b>	<b>331</b>	<b>1694</b>
Мъже	2401	85	75	100	121	145	142	134	153	199	191	195	169	692
Жени	2512	97	85	96	108	115	104	134	139	136	176	158	162	1002

# I. Население, домакинства, семейства, жилищни сгради и жилища според преброяванията

## 2. Население по семейно положение и пол<sup>1</sup>

Общини	Година на преброяванията	Общо	Семейно положение								(Брой) Непоказано
			неженени/ неомъжени		женени/омъжени		разведени		овдовели		
			мъже	жени	мъже	жени	мъже	жени	мъже	жени	
<b>Област Пазарджик</b>	<b>1985</b>	<b>326188</b>	<b>65714</b>	<b>52042</b>	<b>89838</b>	<b>90163</b>	<b>2390</b>	<b>3608</b>	<b>4898</b>	<b>17535</b>	-
	<b>1992</b>	<b>326123</b>	<b>65009</b>	<b>51976</b>	<b>88352</b>	<b>88708</b>	<b>2802</b>	<b>4044</b>	<b>5214</b>	<b>20002</b>	<b>16</b>
	<b>2001</b>	<b>310723</b>	<b>66234</b>	<b>51745</b>	<b>77676</b>	<b>78088</b>	<b>3591</b>	<b>4838</b>	<b>5281</b>	<b>22664</b>	<b>606</b>
	<b>2011</b>	<b>275548</b>	<b>63305</b>	<b>47805</b>	<b>62236</b>	<b>62479</b>	<b>5073</b>	<b>5906</b>	<b>5166</b>	<b>23578</b>	-
Батак	1985	8585	1762	1212	2403	2404	58	54	128	564	-
	1992	7639	1489	997	2121	2123	105	47	129	628	-
	2001	7189	1485	921	1893	1895	73	60	140	704	18
	<b>2011</b>	<b>6144</b>	<b>1316</b>	<b>809</b>	<b>1509</b>	<b>1519</b>	<b>92</b>	<b>69</b>	<b>121</b>	<b>709</b>	-
Белово	1985	13453	2449	1777	4167	3750	117	92	256	845	-
	1992	11756	2207	1628	3249	3254	100	110	214	994	-
	2001	11069	2122	1416	2903	2914	169	141	230	1158	16
	<b>2011</b>	<b>8891</b>	<b>1833</b>	<b>1222</b>	<b>2135</b>	<b>2100</b>	<b>192</b>	<b>159</b>	<b>197</b>	<b>1053</b>	-
Брацигово	1985	13411	2526	1829	3837	3898	99	127	237	858	-
	1992	12514	2306	1725	3518	3553	95	99	239	979	-
	2001	11596	2367	1687	2933	2919	147	152	253	1114	24
	<b>2011</b>	<b>9648</b>	<b>2215</b>	<b>1510</b>	<b>2151</b>	<b>2144</b>	<b>157</b>	<b>151</b>	<b>245</b>	<b>1075</b>	-
Велинград	1985	42103	8989	7532	11216	11384	221	448	464	1849	-
	1992	43059	8959	7420	11552	11709	242	465	509	2203	-
	2001	42722	9038	7647	10852	10978	290	537	563	2735	82
	<b>2011</b>	<b>40707</b>	<b>9170</b>	<b>7529</b>	<b>9508</b>	<b>9644</b>	<b>491</b>	<b>654</b>	<b>615</b>	<b>3096</b>	-
Лесичово	1985	8030	1204	885	2357	2386	79	58	252	809	-
	1992	7289	1138	816	2038	2014	86	51	226	920	-
	2001	6633	1171	905	1678	1650	107	59	189	858	16
	<b>2011</b>	<b>5408</b>	<b>1258</b>	<b>896</b>	<b>1096</b>	<b>1074</b>	<b>115</b>	<b>88</b>	<b>176</b>	<b>705</b>	-
Пазарджик	1985	128974	26060	21151	35342	35658	1079	1794	1763	6127	-
	1992	133685	26807	21991	36051	36133	1336	2192	1997	7162	16
	2001	127900	27751	22091	31433	31611	1774	2604	2100	8268	268
	<b>2011</b>	<b>114817</b>	<b>26629</b>	<b>20499</b>	<b>25320</b>	<b>25482</b>	<b>2551</b>	<b>3255</b>	<b>2118</b>	<b>8963</b>	-
Панагюрище	1985	33825	6869	5336	9254	9255	229	334	545	2003	-
	1992	32599	6504	5036	8861	8857	281	367	529	2164	-
	2001	29818	5906	4422	7868	7905	356	414	518	2382	47
	<b>2011</b>	<b>25263</b>	<b>5292</b>	<b>3652</b>	<b>6222</b>	<b>6214</b>	<b>488</b>	<b>537</b>	<b>505</b>	<b>2353</b>	-
Пещера	1985	22029	4632	3857	5857	5927	150	285	253	1068	-
	1992	22233	4603	3907	5839	5917	180	324	281	1182	-
	2001	22037	5025	4082	5278	5342	216	371	310	1370	43
	<b>2011</b>	<b>18899</b>	<b>4357</b>	<b>3407</b>	<b>4270</b>	<b>4367</b>	<b>318</b>	<b>408</b>	<b>308</b>	<b>1464</b>	-
Ракиово	1985	15031	3242	2643	3999	4027	71	111	169	769	-
	1992	15764	3418	2659	4189	4223	79	108	208	880	-
	2001	15868	3670	2887	3897	3919	95	134	206	1040	20
	<b>2011</b>	<b>15064</b>	<b>3902</b>	<b>3001</b>	<b>3235</b>	<b>3218</b>	<b>157</b>	<b>180</b>	<b>230</b>	<b>1141</b>	-
Септември	1985	33845	6797	4978	9419	9489	229	258	645	2030	-
	1992	32935	6456	4939	9041	9044	239	240	706	2270	-
	2001	29872	6600	4918	7305	7324	307	312	625	2424	57
	<b>2011</b>	<b>25794</b>	<b>6345</b>	<b>4607</b>	<b>5594</b>	<b>5550</b>	<b>412</b>	<b>334</b>	<b>534</b>	<b>2418</b>	-
Стрелча	1985	6902	1184	842	1987	1985	58	47	186	613	-
	1992	6650	1122	858	1893	1881	59	41	176	620	-
	2001	6019	1099	769	1636	1631	57	54	147	611	15
	<b>2011</b>	<b>4913</b>	<b>988</b>	<b>673</b>	<b>1196</b>	<b>1167</b>	<b>100</b>	<b>71</b>	<b>117</b>	<b>601</b>	-

<sup>1</sup>Данните за 1985 г. са по фактическо семейно положение, а за 1992, 2001 и 2011 г. - по юридическо.



## 3. Население на 7 и повече навършени години по степен на завършено образование

Общини	Години на преброяванията	Общо	Степен на завършено образование						Неграмотни <sup>2</sup>	Никога не посещавали училище <sup>3</sup>	Дете	Непоказано
			висше	полу-висше	средно	основно <sup>1</sup>	начално	незавършено начално				
			(Брой)									
Област Пазарджик	1985	291665	9659	7733	71450	104755	64290	33778	-	-	-	-
	1992	296224	13390	8922	89646	99627	53669	23939	7015	-	-	16
	2001	290592	14781	11243	99425	91160	44483	20325	7599	-	1095	481
	2011	256938	23941	7817	103714	73618	27984	14708	-	4470	686	-
Батак	1985	7770	143	166	1660	3367	1530	904	-	-	-	-
	1992	7067	180	144	2041	2772	1220	555	155	-	-	-
	2001	6769	201	183	2366	2494	911	396	183	-	21	14
	2011	5842	425	134	2525	1798	530	292	-	131	7	-
Белово	1985	12262	235	248	3183	4503	2795	1298	-	-	-	-
	1992	10921	287	266	3484	3852	2190	730	112	-	-	-
	2001	10503	302	336	4015	3474	1702	547	91	-	24	12
	2011	8490	545	245	4060	2549	744	294	-	36	17	-
Брацигово	1985	12178	200	345	2536	5176	2814	1107	-	-	-	-
	1992	11547	315	340	3184	4469	2211	805	223	-	-	-
	2001	10949	343	393	3486	4025	1582	762	290	-	47	21
	2011	9041	517	289	3597	2833	1118	509	-	158	20	-
Велинград	1985	37222	1152	1060	8709	13410	8248	4643	-	-	-	-
	1992	38905	1729	1368	11107	13592	6561	3441	1107	-	-	-
	2001	39473	1958	1599	12586	13638	5463	2821	1160	-	182	66
	2011	37772	3176	1070	14048	12537	3857	2240	-	724	120	-
Лесичово	1985	7374	42	126	967	2764	2384	1091	-	-	-	-
	1992	6811	71	115	1240	2600	1998	643	144	-	-	-
	2001	6247	57	167	1585	2453	1327	468	151	-	24	15
	2011	5060	130	140	1691	1926	741	344	-	73	15	-
Пазарджик	1985	115251	5601	3564	31685	37604	23888	12909	-	-	-	-
	1992	121508	7575	4156	39885	36281	20964	9677	2954	-	-	16
	2001	120046	8294	5290	43315	32462	18125	8329	3608	-	409	214
	2011	106867	13123	3660	43790	25840	11761	6410	-	1981	302	-
Панагюрище	1985	30380	951	649	8097	12014	6018	2651	-	-	-	-
	1992	29677	1272	744	10009	10750	4514	2145	243	-	-	-
	2001	28143	1344	1008	10982	9120	3667	1677	232	-	76	37
	2011	23911	2124	662	11549	6554	1816	973	-	192	41	-
Пещера	1985	19468	596	498	4665	7096	4138	2475	-	-	-	-
	1992	19925	794	586	5993	7000	3340	1563	649	-	-	-
	2001	20278	924	769	6723	6207	3173	1492	806	-	150	34
	2011	17498	1605	519	7002	4766	1935	1055	-	567	49	-
Ракитово	1985	13195	177	270	2333	5499	3189	1727	-	-	-	-
	1992	14064	254	297	3174	5532	2913	1343	551	-	-	-
	2001	14624	365	336	3770	5948	2546	1242	351	-	56	10
	2011	13831	584	256	4293	5854	1659	907	-	228	50	-



## 3. Население на 7 и повече навършени години по степен на завършено образование

(Продължение и край)												(Брой)
Общини	Години на преброяванията	Общо	Степен на завършено образование						Неграмотни <sup>2</sup>	Никога не посещавали училище <sup>3</sup>	Дете	Непоказано
			висше	полу-висше	средно	основно <sup>1</sup>	начално	незавършено начално				
Септември	1985	30256	457	697	6365	11016	7575	4146	-	-	-	-
	1992	29663	738	765	7823	10563	6414	2553	807	-	-	-
	2001	27862	833	922	8574	9501	5010	2201	686	-	91	44
	<b>2011</b>	<b>23959</b>	<b>1398</b>	<b>693</b>	<b>9122</b>	<b>7509</b>	<b>3311</b>	<b>1518</b>	-	<b>350</b>	<b>58</b>	-
Стрелча	1985	6309	105	110	1250	2306	1711	827	-	-	-	-
	1992	6136	175	141	1706	2216	1344	484	70	-	-	-
	2001	5698	160	240	2023	1838	977	390	41	-	15	14
	<b>2011</b>	<b>4667</b>	<b>314</b>	<b>149</b>	<b>2037</b>	<b>1452</b>	<b>512</b>	<b>166</b>	-	<b>30</b>	<b>7</b>	-

<sup>1</sup> Вкл. лицата, завършили професионално-технически училища.

<sup>2</sup> През 1985 г. неграмотните не са наблюдавани като отделна категория и са включени в групата „незавършено начално образование“. При преброяването през 2011 г. категорията „неграмотни“ беше наблюдавана в отделен въпрос и не се включва в степените на завършено образование.

<sup>3</sup> При преброяването през 2011 г. за първи път се наблюдава категорията „никога не посещавали училище“.



## 4. Домакинства по брой на членовете

Общини	Година на преброяването	Общо	Брой на членовете в домакинството							
			един	двама	трима	четирима	пет	шест	седем	осем и повече
<b>Област Пазарджик</b>	<b>1985</b>	<b>100501</b>	<b>14161</b>	<b>23817</b>	<b>19531</b>	<b>23257</b>	<b>10636</b>	<b>6662</b>	<b>1604</b>	<b>833</b>
	<b>1992</b>	<b>103023</b>	<b>15318</b>	<b>26169</b>	<b>20202</b>	<b>23355</b>	<b>9951</b>	<b>5464</b>	<b>1705</b>	<b>859</b>
	<b>2001</b>	<b>107458</b>	<b>19768</b>	<b>29704</b>	<b>23451</b>	<b>22104</b>	<b>7876</b>	<b>3027</b>	<b>842</b>	<b>686</b>
	<b>2011</b>	<b>102481</b>	<b>26547</b>	<b>28254</b>	<b>20937</b>	<b>15782</b>	<b>6384</b>	<b>2807</b>	<b>928</b>	<b>842</b>
Батак	1985	2497	312	548	493	569	301	207	47	20
	1992	2429	377	637	468	513	245	150	24	15
	2001	2565	478	772	574	482	193	58	4	4
	<b>2011</b>	<b>2343</b>	<b>590</b>	<b>662</b>	<b>507</b>	<b>383</b>	<b>149</b>	<b>39</b>	<b>9</b>	<b>4</b>
Белово	1985	4763	1206	1161	803	892	370	249	63	19
	1992	4115	763	1191	814	829	324	151	32	11
	2001	4441	1132	1387	912	745	185	63	11	6
	<b>2011</b>	<b>3715</b>	<b>1165</b>	<b>1112</b>	<b>683</b>	<b>511</b>	<b>150</b>	<b>64</b>	<b>12</b>	<b>18</b>
Брацигово	1985	4399	752	1250	815	827	378	265	67	45
	1992	4140	718	1285	719	681	404	247	59	27
	2001	4392	1043	1415	878	664	249	93	27	23
	<b>2011</b>	<b>3802</b>	<b>1195</b>	<b>1142</b>	<b>609</b>	<b>479</b>	<b>186</b>	<b>105</b>	<b>40</b>	<b>46</b>
Велинград	1985	12578	1479	2725	2530	3271	1515	731	200	127
	1992	13074	1543	2969	2666	3407	1432	728	260	69
	2001	14265	2044	3751	3328	3492	1177	318	87	68
	<b>2011</b>	<b>14279</b>	<b>3054</b>	<b>3685</b>	<b>3035</b>	<b>2796</b>	<b>1098</b>	<b>401</b>	<b>110</b>	<b>100</b>
Лесичово	1985	2818	637	987	412	269	224	204	53	32
	1992	2780	776	942	384	282	215	120	36	25
	2001	2762	852	945	414	328	141	60	13	9
	<b>2011</b>	<b>2246</b>	<b>811</b>	<b>641</b>	<b>322</b>	<b>252</b>	<b>132</b>	<b>49</b>	<b>25</b>	<b>14</b>
Пазарджик	1985	39686	5250	9211	8063	9854	3938	2509	579	282
	1992	41948	6061	10375	8575	9987	3774	2119	653	404
	2001	43662	7780	11787	10079	9014	3022	1286	381	313
	<b>2011</b>	<b>42906</b>	<b>11189</b>	<b>11926</b>	<b>9249</b>	<b>6089</b>	<b>2479</b>	<b>1195</b>	<b>390</b>	<b>389</b>
Панагюрище	1985	10763	1741	2388	2169	2596	1059	630	131	49
	1992	10763	1756	2736	2254	2502	872	457	131	55
	2001	10850	2197	3109	2371	2159	671	259	52	32
	<b>2011</b>	<b>9901</b>	<b>2579</b>	<b>3007</b>	<b>1992</b>	<b>1503</b>	<b>504</b>	<b>221</b>	<b>62</b>	<b>33</b>
Пещера	1985	6786	876	1589	1375	1684	729	368	104	61
	1992	6692	796	1575	1416	1595	699	345	161	105
	2001	7135	1058	1794	1604	1634	625	249	87	84
	<b>2011</b>	<b>7027</b>	<b>1885</b>	<b>1908</b>	<b>1428</b>	<b>1057</b>	<b>424</b>	<b>184</b>	<b>73</b>	<b>68</b>
Ракифово	1985	4212	331	884	828	1122	600	321	82	44
	1992	4637	475	1080	875	1229	590	278	84	26
	2001	5261	844	1293	1173	1318	422	140	38	33
	<b>2011</b>	<b>5111</b>	<b>1071</b>	<b>1222</b>	<b>1117</b>	<b>1014</b>	<b>430</b>	<b>166</b>	<b>56</b>	<b>35</b>

4. Домакинства по брой на членовете

(Продължение и край) (Брой)

Общини	Година на преброяванията	Общо	Брой на членовете в домакинството							
			един	двама	трима	четирима	пет	шест	седем	осем и повече
Септември	1985	9705	1137	2380	1710	1811	1291	992	245	139
	1992	10076	1531	2659	1659	1940	1179	753	238	117
	2001	9841	1787	2717	1724	1926	1011	444	129	103
	<b>2011</b>	<b>9116</b>	<b>2362</b>	<b>2329</b>	<b>1663</b>	<b>1435</b>	<b>725</b>	<b>333</b>	<b>140</b>	<b>129</b>
Стрелча	1985	2294	440	694	333	362	231	186	33	15
	1992	2369	522	720	372	390	217	116	27	5
	2001	2284	553	734	394	342	180	57	13	11
	<b>2011</b>	<b>2035</b>	<b>646</b>	<b>620</b>	<b>332</b>	<b>263</b>	<b>107</b>	<b>50</b>	<b>11</b>	<b>6</b>



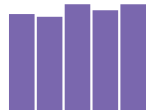
## 5. Семейства по брой на членовете

Общини	Години на преброяванията	Брой на членовете в семейството					(Брой)
		Общо	двама	трима	четирима	пет и повече	
<b>Област Пазарджик</b>	<b>1985</b>	<b>96512</b>	<b>37614</b>	<b>24439</b>	<b>27518</b>	<b>6941</b>	
	<b>1992</b>	<b>96815</b>	<b>39463</b>	<b>24984</b>	<b>26382</b>	<b>5986</b>	
	<b>2001</b>	<b>92691</b>	<b>38910</b>	<b>27216</b>	<b>22502</b>	<b>4063</b>	
	<b>2011</b>	<b>81044</b>	<b>38546</b>	<b>24684</b>	<b>15448</b>	<b>2366</b>	
Батак	1985	2547	1024	676	745	102	
	1992	2317	1017	636	617	47	
	2001	2162	989	653	484	36	
	<b>2011</b>	<b>1810</b>	<b>883</b>	<b>538</b>	<b>365</b>	<b>24</b>	
Белово	1985	3987	1761	1019	1029	178	
	1992	3578	1615	929	909	125	
	2001	3361	1622	958	693	88	
	<b>2011</b>	<b>2639</b>	<b>1393</b>	<b>764</b>	<b>445</b>	<b>37</b>	
Брацигово	1985	4112	1890	1030	1008	184	
	1992	3850	1914	946	828	162	
	2001	3441	1718	911	677	135	
	<b>2011</b>	<b>2788</b>	<b>1477</b>	<b>712</b>	<b>498</b>	<b>101</b>	
Велинград	1985	12116	4038	3110	3650	1318	
	1992	12666	4577	3280	3781	1028	
	2001	12703	4776	3669	3538	720	
	<b>2011</b>	<b>12007</b>	<b>5142</b>	<b>3676</b>	<b>2757</b>	<b>432</b>	
Лесичово	1985	2501	1497	477	395	132	
	1992	2172	1284	416	345	127	
	2001	1951	1112	449	300	90	
	<b>2011</b>	<b>1497</b>	<b>813</b>	<b>368</b>	<b>253</b>	<b>63</b>	
Пазарджик	1985	38296	14492	9914	11434	2456	
	1992	39525	15598	10527	11112	2288	
	2001	38160	15692	11911	9133	1424	
	<b>2011</b>	<b>33928</b>	<b>16362</b>	<b>10765</b>	<b>5941</b>	<b>860</b>	
Панагюрище	1985	9975	3701	2690	3023	561	
	1992	9737	3900	2644	2718	475	
	2001	8978	3907	2554	2183	334	
	<b>2011</b>	<b>7526</b>	<b>3722</b>	<b>2190</b>	<b>1447</b>	<b>167</b>	
Пещера	1985	6396	2296	1631	1866	603	
	1992	6537	2454	1743	1820	520	
	2001	6605	2562	1974	1703	366	
	<b>2011</b>	<b>5501</b>	<b>2626</b>	<b>1715</b>	<b>968</b>	<b>192</b>	
Ракитово	1985	4318	1440	1060	1360	458	
	1992	4585	1667	1147	1381	390	
	2001	4677	1700	1382	1327	268	
	<b>2011</b>	<b>4374</b>	<b>1830</b>	<b>1359</b>	<b>1034</b>	<b>151</b>	

5. Семейства по брой на членовете

(Продължение и край) (Брой)

Общини	Години на преброяванията	Брой на членовете в семейството				
		Общо	двама	трима	четирима	пет и повече
Септември	1985	10148	4406	2393	2526	823
	1992	9843	4416	2288	2425	714
	2001	8809	3874	2308	2103	524
	<b>2011</b>	<b>7527</b>	<b>3524</b>	<b>2203</b>	<b>1488</b>	<b>312</b>
Стрелча	1985	2116	1069	439	482	126
	1992	2005	1021	428	446	110
	2001	1844	958	447	361	78
	<b>2011</b>	<b>1447</b>	<b>774</b>	<b>394</b>	<b>252</b>	<b>27</b>



## 6. Жилищни сгради по вид на сградата

Общини	Общо	Вид на сградата				(Брой)
		жилищна обитавана	жилищна необитавана	жилищна за временно обитаване	жилищна за колективно домакинство	
1985						
<b>Област Пазарджик</b>	<b>78898</b>	<b>70618</b>	<b>2406</b>	<b>5828</b>	<b>46</b>	
Батак	2442	1990	24	425	3	
Белово	4301	3795	205	291	10	
Брацигово	4684	3661	156	862	5	
Велинград	8468	7921	300	246	1	
Лесичово	3946	3352	149	443	2	
Пазарджик	23837	22159	541	1122	15	
Панагюрище	9532	8163	300	1066	3	
Пещера	4716	4141	156	419	-	
Ракитово	3715	3498	137	77	3	
Септември	10585	9741	337	504	3	
Стрелча	2672	2197	101	373	1	
2001						
<b>Област Пазарджик</b>	<b>87805</b>	<b>70312</b>	<b>8344</b>	<b>9123</b>	<b>26</b>	
Батак	2739	1771	122	844	2	
Белово	4831	3721	645	465	-	
Брацигово	5523	3775	578	1166	4	
Велинград	9441	8519	723	197	2	
Лесичово	4253	3001	393	856	3	
Пазарджик	26472	22345	2468	1650	9	
Панагюрище	10041	7912	1007	1121	1	
Пещера	5420	4112	434	874	-	
Ракитово	4380	3789	481	108	2	
Септември	11562	9215	1301	1043	3	
Стрелча	3143	2152	192	799	-	
2011						
<b>Област Пазарджик</b>	<b>86615</b>	<b>64642</b>	<b>18574</b>	<b>3370</b>	<b>29</b>	
Батак	2935	1797	215	917	6	
Белово	4522	2979	1427	116	-	
Брацигово	5273	3708	957	606	2	
Велинград	10098	8770	1095	232	1	
Лесичово	4110	2539	1568	1	2	
Пазарджик	26233	20392	5541	288	12	
Панагюрище	9720	6652	2639	428	1	
Пещера	5295	3752	817	726	-	
Ракитово	4495	3771	665	56	3	
Септември	11190	8264	2924	-	2	
Стрелча	2744	2018	726	-	-	

7. Жилищни сгради по конструкция на сградата<sup>1</sup>

Общини	Общо	В това число		
		стоманобетонни - едропанелни	стоманобетонни - скелетни	масивни
(Брой)				
1985				
<b>Област Пазарджик</b>	<b>73070</b>	<b>324</b>	<b>1302</b>	<b>60564</b>
Батак	2017	-	1	1955
Белово	4010	9	15	3451
Брацигово	3822	3	3	3427
Велинград	8222	5	315	7602
Лесичово	3503	1	2	2668
Пазарджик	22715	261	429	16941
Панагюрище	8466	30	112	7258
Пещера	4297	7	129	3458
Ракитово	3638	4	8	3448
Септември	10081	3	274	8508
Стрелча	2299	1	14	1848
2001				
<b>Област Пазарджик</b>	<b>78682</b>	<b>659</b>	<b>3196</b>	<b>63725</b>
Батак	1895	3	19	1803
Белово	4366	19	77	3949
Брацигово	4357	10	121	3817
Велинград	9244	38	645	8068
Лесичово	3397	4	33	2547
Пазарджик	24822	456	940	18017
Панагюрище	8920	63	247	7654
Пещера	4546	23	255	3428
Ракитово	4272	13	191	3808
Септември	10519	24	507	8779
Стрелча	2344	6	161	1855
2011				
<b>Област Пазарджик</b>	<b>86615</b>	<b>831</b>	<b>1672</b>	<b>74966</b>
Батак	2935	6	16	2784
Белово	4522	15	38	4281
Брацигово	5273	22	48	4737
Велинград	10098	41	287	9514
Лесичово	4110	19	19	3276
Пазарджик	26233	501	656	20758
Панагюрище	9720	102	143	8606
Пещера	5295	39	196	4495
Ракитово	4495	11	8	4287
Септември	11190	59	246	9979
Стрелча	2744	16	15	2249

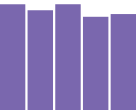
<sup>1</sup> В данните за 1985 и 2001 г. не са включени жилищните сгради за временно обитаване.


 8. Основни характеристики за жилищата<sup>1</sup>

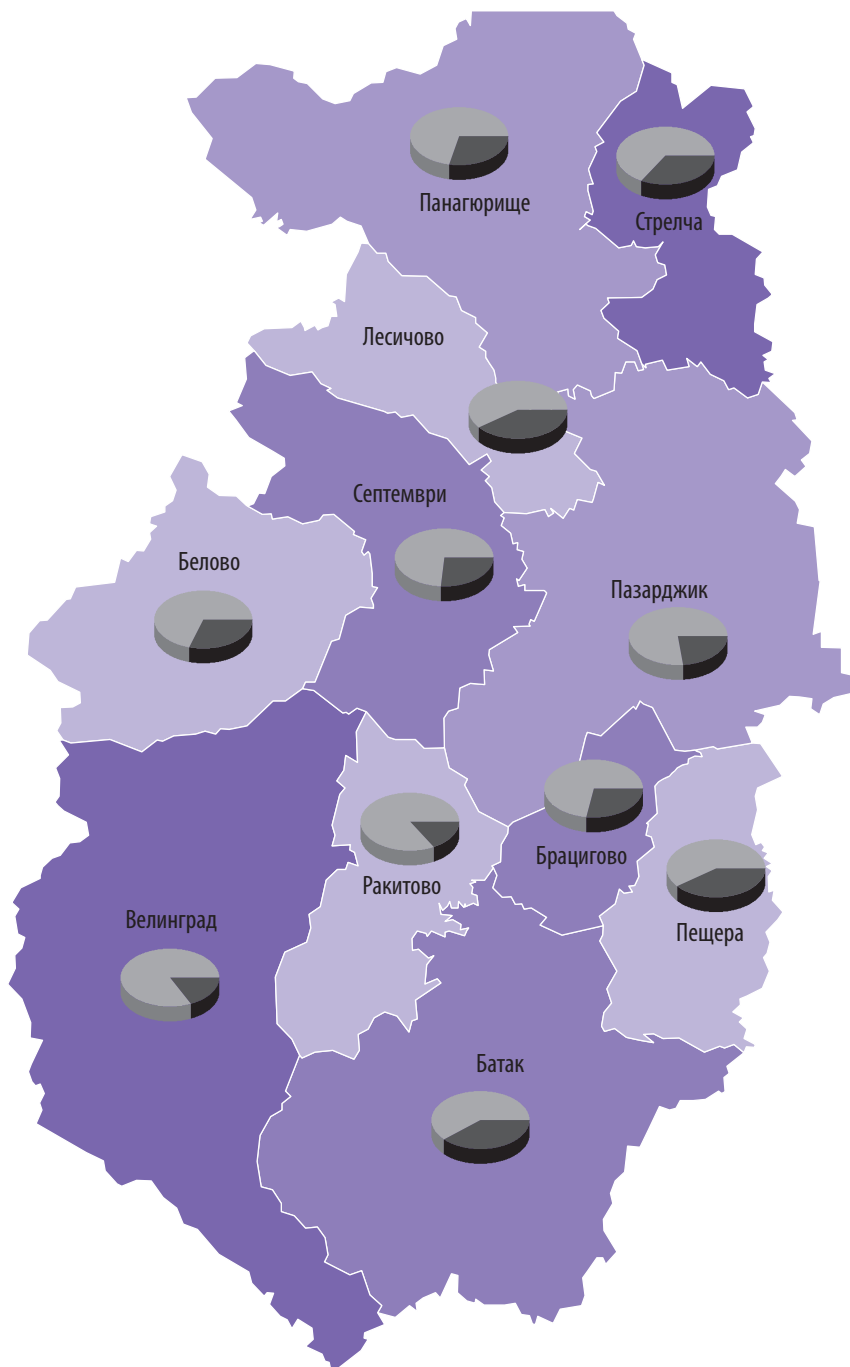
Общини	Жилища - бр.	Стаи - бр.	Полезна площ - кв. м	
			общо	в т.ч. жилищна
1992				
<b>Област Пазарджик</b>	<b>103304</b>	<b>326161</b>	<b>7124371</b>	<b>4667030</b>
Батак	2214	7708	157889	103147
Белово	4382	14365	293590	203726
Брацигово	4245	13163	289796	180773
Велинград	12026	42990	875165	608785
Лесичово	2817	8623	191137	120910
Пазарджик	43244	127944	2968712	1897664
Панагюрище	11134	34452	719268	471034
Пещера	6755	20766	467535	295077
Ракитово	4159	14304	271563	191933
Септември	10040	33091	719534	479473
Стрелча	2288	8755	170182	114508
2001				
<b>Област Пазарджик</b>	<b>118738</b>	<b>368186</b>	<b>8020512</b>	<b>5300725</b>
Батак	2640	8613	178402	111924
Белово	5213	14056	309257	209815
Брацигово	4917	16384	347834	219521
Велинград	14814	44791	904094	649520
Лесичово	3118	6421	137149	78286
Пазарджик	48784	134147	3153165	2005878
Панагюрище	12575	37974	788880	529924
Пещера	7581	24562	529922	359559
Ракитово	5699	14735	287409	206574
Септември	10896	35205	773568	512557
Стрелча	2501	8926	166907	116009
2011				
<b>Област Пазарджик</b>	<b>125960</b>	<b>398982</b>	<b>9448365</b>	<b>7294287</b>
Батак	3698	12487	288561	212113
Белово	5046	17476	358286	286842
Брацигово	6104	19460	414610	316200
Велинград	15370	53655	1230809	1000643
Лесичово	3664	10425	248649	171744
Пазарджик	50891	148303	3776784	2860123
Панагюрище	13000	42229	963967	748129
Пещера	8406	27592	644098	511954
Ракитово	5491	18392	385127	312587
Септември	11359	38254	890829	676985
Стрелча	2931	10709	246645	196967

<sup>1</sup> В данните за 1992 и 2001 г. не са включени вилите, примитивните и подвижните жилища.











## Жилища по начин на обитаване и площ



Структура на жилищата по начин на обитаване    Общо за областта

	Обитавани	74.3%
	Необитавани	25.7%

Средна полезна площ на едно жилище - кв. м

	67.9	-	72.0
	72.1	-	76.0
	76.1	-	80.0
	80.1	-	84.2

Общо за областта  
**75.0 кв. м**

**II. НАСЕЛЕНИЕ, ДОМАКИНСТВА,  
СЕМЕЙСТВА, ЖИЛИЩНИ СГРАДИ  
И ЖИЛИЩА ПО ОБЩИНИ**



## II. Население, домакинства, семейства, жилищни сгради и жилища по общини

### 1. Население по възраст, местоживеене и пол

Общини Възраст (в навършени години)	Общо			В градовете			В селата		
	общо	мъже	жени	общо	мъже	жени	общо	мъже	жени
<b>Общо за страната</b>	<b>7364570</b>	<b>3586571</b>	<b>3777999</b>	<b>5338261</b>	<b>2580734</b>	<b>2757527</b>	<b>2026309</b>	<b>1005837</b>	<b>1020472</b>
0 - 4	343163	176483	166680	253354	130318	123036	89809	46165	43644
5 - 9	316643	163076	153567	228112	117347	110765	88531	45729	42802
10 - 14	315466	162159	153307	227198	116532	110666	88268	45627	42641
15 - 19	377585	194099	183486	274906	140192	134714	102679	53907	48772
20 - 24	488807	251720	237087	380603	193264	187339	108204	58456	49748
25 - 29	491088	255616	235472	381492	196083	185409	109596	59533	50063
30 - 34	533945	276726	257219	418744	214733	204011	115201	61993	53208
35 - 39	545332	281170	264162	425332	216578	208754	120000	64592	55408
40 - 44	513814	263969	249845	390370	196935	193435	123444	67034	56410
45 - 49	495672	251056	244616	369769	183121	186648	125903	67935	57968
50 - 54	516851	256509	260342	383322	185706	197616	133529	70803	62726
55 - 59	523827	251297	272530	383315	180295	203020	140512	71002	69510
60 - 64	540980	248710	292270	377388	171509	205879	163592	77201	86391
65 - 69	415431	182565	232866	267070	116661	150409	148361	65904	82457
70 и повече	945966	371416	574550	577286	221460	355826	368680	149956	218724
<b>Област Пазарджик</b>	<b>275548</b>	<b>135780</b>	<b>139768</b>	<b>171363</b>	<b>83839</b>	<b>87524</b>	<b>104185</b>	<b>51941</b>	<b>52244</b>
0 - 4	13339	6968	6371	8428	4410	4018	4911	2558	2353
5 - 9	13068	6724	6344	8123	4176	3947	4945	2548	2397
10 - 14	13290	6900	6390	8318	4313	4005	4972	2587	2385
15 - 19	15337	7910	7427	9475	4857	4618	5862	3053	2809
20 - 24	16967	9010	7957	10400	5431	4969	6567	3579	2988
25 - 29	18078	9684	8394	11485	6088	5397	6593	3596	2997
30 - 34	18497	9871	8626	12041	6420	5621	6456	3451	3005
35 - 39	18990	9899	9091	12342	6374	5968	6648	3525	3123
40 - 44	19801	10177	9624	12635	6355	6280	7166	3822	3344
45 - 49	20216	10360	9856	12853	6452	6401	7363	3908	3455
50 - 54	21167	10706	10461	13671	6776	6895	7496	3930	3566
55 - 59	18977	9258	9719	12118	5787	6331	6859	3471	3388
60 - 64	19365	8953	10412	12039	5493	6546	7326	3460	3866
65 - 69	14881	6519	8362	8713	3833	4880	6168	2686	3482
70 и повече	33575	12841	20734	18722	7074	11648	14853	5767	9086
<b>Батак</b>	<b>6144</b>	<b>3038</b>	<b>3106</b>	<b>3353</b>	<b>1666</b>	<b>1687</b>	<b>2791</b>	<b>1372</b>	<b>1419</b>
0 - 4	222	114	108	107	53	54	115	61	54
5 - 9	223	119	104	105	55	50	118	64	54
10 - 14	252	123	129	108	53	55	144	70	74
15 - 19	328	177	151	156	80	76	172	97	75
20 - 24	313	168	145	137	79	58	176	89	87
25 - 29	376	212	164	186	110	76	190	102	88
30 - 34	403	218	185	202	108	94	201	110	91
35 - 39	400	214	186	210	123	87	190	91	99
40 - 44	456	251	205	240	130	110	216	121	95



### 1. Население по възраст, местоживеене и пол

(Продължение)

(Брой)

Общини Възраст (в навършени години)	Общо			В градовете			В селата		
	общо	мъже	жени	общо	мъже	жени	общо	мъже	жени
45 - 49	495	254	241	271	141	130	224	113	111
50 - 54	494	261	233	275	148	127	219	113	106
55 - 59	487	247	240	291	155	136	196	92	104
60 - 64	432	201	231	274	127	147	158	74	84
65 - 69	373	159	214	225	94	131	148	65	83
70 и повече	890	320	570	566	210	356	324	110	214
<b>Белово</b>	<b>8891</b>	<b>4357</b>	<b>4534</b>	<b>3911</b>	<b>1899</b>	<b>2012</b>	<b>4980</b>	<b>2458</b>	<b>2522</b>
0 - 4	281	149	132	139	79	60	142	70	72
5 - 9	296	131	165	153	67	86	143	64	79
10 - 14	345	184	161	160	86	74	185	98	87
15 - 19	425	231	194	182	99	83	243	132	111
20 - 24	457	230	227	215	105	110	242	125	117
25 - 29	487	280	207	242	136	106	245	144	101
30 - 34	528	273	255	251	122	129	277	151	126
35 - 39	580	323	257	303	166	137	277	157	120
40 - 44	551	281	270	261	137	124	290	144	146
45 - 49	664	348	316	265	134	131	399	214	185
50 - 54	801	413	388	341	173	168	460	240	220
55 - 59	791	404	387	364	166	198	427	238	189
60 - 64	730	370	360	317	157	160	413	213	200
65 - 69	525	206	319	192	84	108	333	122	211
70 и повече	1430	534	896	526	188	338	904	346	558
<b>Брацигово</b>	<b>9648</b>	<b>4768</b>	<b>4880</b>	<b>4146</b>	<b>2058</b>	<b>2088</b>	<b>5502</b>	<b>2710</b>	<b>2792</b>
0 - 4	416	207	209	166	86	80	250	121	129
5 - 9	429	221	208	178	91	87	251	130	121
10 - 14	428	229	199	210	116	94	218	113	105
15 - 19	500	263	237	245	138	107	255	125	130
20 - 24	579	311	268	243	118	125	336	193	143
25 - 29	558	322	236	243	142	101	315	180	135
30 - 34	481	272	209	232	132	100	249	140	109
35 - 39	552	296	256	266	146	120	286	150	136
40 - 44	596	303	293	280	139	141	316	164	152
45 - 49	680	361	319	306	158	148	374	203	171
50 - 54	650	335	315	304	139	165	346	196	150
55 - 59	678	339	339	291	145	146	387	194	193
60 - 64	748	357	391	309	139	170	439	218	221
65 - 69	696	299	397	283	131	152	413	168	245
70 и повече	1657	653	1004	590	238	352	1067	415	652
<b>Велинград</b>	<b>40707</b>	<b>19784</b>	<b>20923</b>	<b>26181</b>	<b>12606</b>	<b>13575</b>	<b>14526</b>	<b>7178</b>	<b>7348</b>
0 - 4	2098	1073	1025	1239	641	598	859	432	427
5 - 9	2176	1141	1035	1310	697	613	866	444	422
10 - 14	2283	1122	1161	1368	678	690	915	444	471
15 - 19	2472	1266	1206	1455	722	733	1017	544	473

## II. Население, домакинства, семейства, жилищни сгради и жилища по общини

### 1. Население по възраст, местоживеене и пол

(Продължение)

(Брой)

Общини Възраст (в навършени години)	Общо			В градовете			В селата		
	общо	мъже	жени	общо	мъже	жени	общо	мъже	жени
20 - 24	2569	1340	1229	1470	753	717	1099	587	512
25 - 29	2838	1508	1330	1663	869	794	1175	639	536
30 - 34	2806	1475	1331	1744	921	823	1062	554	508
35 - 39	2855	1501	1354	1831	943	888	1024	558	466
40 - 44	2992	1514	1478	1873	951	922	1119	563	556
45 - 49	3090	1539	1551	2006	992	1014	1084	547	537
50 - 54	3084	1491	1593	2035	1006	1029	1049	485	564
55 - 59	2696	1279	1417	1846	877	969	850	402	448
60 - 64	2504	1124	1380	1794	810	984	710	314	396
65 - 69	1932	791	1141	1385	568	817	547	223	324
70 и повече	4312	1620	2692	3162	1178	1984	1150	442	708
<b>Лесичово</b>	<b>5408</b>	<b>2645</b>	<b>2763</b>	-	-	-	<b>5408</b>	<b>2645</b>	<b>2763</b>
0 - 4	241	129	112	-	-	-	241	129	112
5 - 9	277	159	118	-	-	-	277	159	118
10 - 14	238	123	115	-	-	-	238	123	115
15 - 19	270	144	126	-	-	-	270	144	126
20 - 24	274	149	125	-	-	-	274	149	125
25 - 29	290	152	138	-	-	-	290	152	138
30 - 34	293	155	138	-	-	-	293	155	138
35 - 39	306	166	140	-	-	-	306	166	140
40 - 44	312	168	144	-	-	-	312	168	144
45 - 49	329	170	159	-	-	-	329	170	159
50 - 54	354	194	160	-	-	-	354	194	160
55 - 59	330	179	151	-	-	-	330	179	151
60 - 64	402	173	229	-	-	-	402	173	229
65 - 69	357	156	201	-	-	-	357	156	201
70 и повече	1135	428	707	-	-	-	1135	428	707
<b>Пазарджик</b>	<b>114817</b>	<b>56618</b>	<b>58199</b>	<b>71979</b>	<b>35073</b>	<b>36906</b>	<b>42838</b>	<b>21545</b>	<b>21293</b>
0 - 4	5736	3019	2717	3627	1915	1712	2109	1104	1005
5 - 9	5447	2791	2656	3376	1711	1665	2071	1080	991
10 - 14	5376	2795	2581	3299	1689	1610	2077	1106	971
15 - 19	6026	3109	2917	3683	1893	1790	2343	1216	1127
20 - 24	7112	3746	3366	4415	2284	2131	2697	1462	1235
25 - 29	7819	4098	3721	5127	2654	2473	2692	1444	1248
30 - 34	8340	4430	3910	5582	2976	2606	2758	1454	1304
35 - 39	8347	4406	3941	5524	2868	2656	2823	1538	1285
40 - 44	8343	4248	4095	5411	2668	2743	2932	1580	1352
45 - 49	8276	4183	4093	5356	2639	2717	2920	1544	1376
50 - 54	8818	4470	4348	5827	2870	2957	2991	1600	1391
55 - 59	7919	3784	4135	5088	2347	2741	2831	1437	1394
60 - 64	8257	3809	4448	5090	2335	2755	3167	1474	1693
65 - 69	6084	2730	3354	3505	1547	1958	2579	1183	1396
70 и повече	12917	5000	7917	7069	2677	4392	5848	2323	3525



### 1. Население по възраст, местоживеене и пол

(Продължение)

(Брой)

Общини Възраст (в навършени години)	Общо			В градовете			В селата		
	общо	мъже	жени	общо	мъже	жени	общо	мъже	жени
<b>Панагюрище</b>	<b>25263</b>	<b>12507</b>	<b>12756</b>	<b>17584</b>	<b>8703</b>	<b>8881</b>	<b>7679</b>	<b>3804</b>	<b>3875</b>
0 - 4	957	506	451	706	376	330	251	130	121
5 - 9	948	493	455	693	360	333	255	133	122
10 - 14	1069	581	488	792	432	360	277	149	128
15 - 19	1320	632	688	937	444	493	383	188	195
20 - 24	1387	770	617	987	540	447	400	230	170
25 - 29	1516	828	688	1101	598	503	415	230	185
30 - 34	1434	810	624	1047	586	461	387	224	163
35 - 39	1622	843	779	1195	620	575	427	223	204
40 - 44	1894	983	911	1404	716	688	490	267	223
45 - 49	2041	1046	995	1477	746	731	564	300	264
50 - 54	2060	1054	1006	1446	726	720	614	328	286
55 - 59	1899	964	935	1348	680	668	551	284	267
60 - 64	1908	884	1024	1289	579	710	619	305	314
65 - 69	1553	711	842	1029	470	559	524	241	283
70 и повече	3655	1402	2253	2133	830	1303	1522	572	950
<b>Пещера</b>	<b>18899</b>	<b>9253</b>	<b>9646</b>	<b>16746</b>	<b>8204</b>	<b>8542</b>	<b>2153</b>	<b>1049</b>	<b>1104</b>
0 - 4	991	519	472	937	489	448	54	30	24
5 - 9	965	495	470	902	469	433	63	26	37
10 - 14	1022	572	450	944	545	399	78	27	51
15 - 19	1101	567	534	1008	522	486	93	45	48
20 - 24	1172	605	567	1065	546	519	107	59	48
25 - 29	1156	590	566	1057	534	523	99	56	43
30 - 34	1308	670	638	1181	604	577	127	66	61
35 - 39	1385	695	690	1250	633	617	135	62	73
40 - 44	1334	673	661	1176	581	595	158	92	66
45 - 49	1272	653	619	1136	575	561	136	78	58
50 - 54	1494	748	746	1320	652	668	174	96	78
55 - 59	1285	597	688	1122	515	607	163	82	81
60 - 64	1373	611	762	1180	524	656	193	87	106
65 - 69	960	443	517	796	371	425	164	72	92
70 и повече	2081	815	1266	1672	644	1028	409	171	238
<b>Ракитово</b>	<b>15064</b>	<b>7524</b>	<b>7540</b>	<b>12290</b>	<b>6130</b>	<b>6160</b>	<b>2774</b>	<b>1394</b>	<b>1380</b>
0 - 4	875	452	423	736	383	353	139	69	70
5 - 9	893	470	423	737	391	346	156	79	77
10 - 14	860	434	426	733	364	369	127	70	57
15 - 19	1112	605	507	963	536	427	149	69	80
20 - 24	1092	586	506	877	456	421	215	130	85
25 - 29	1079	596	483	901	499	402	178	97	81
30 - 34	1050	568	482	854	453	401	196	115	81
35 - 39	1013	494	519	836	411	425	177	83	94
40 - 44	1174	608	566	931	471	460	243	137	106
45 - 49	1083	578	505	881	468	413	202	110	92

### 1. Население по възраст, местоживеене и пол

(Продължение и край)										(Брой)
Общини Възраст (в навършени години)	Общо			В градовете			В селата			
	общо	мъже	жени	общо	мъже	жени	общо	мъже	жени	
50 - 54	1073	536	537	871	437	434	202	99	103	
55 - 59	890	424	466	717	346	371	173	78	95	
60 - 64	873	382	491	705	302	403	168	80	88	
65 - 69	638	275	363	487	215	272	151	60	91	
70 и повече	1359	516	843	1061	398	663	298	118	180	
<b>Септември</b>	<b>25794</b>	<b>12885</b>	<b>12909</b>	<b>11090</b>	<b>5513</b>	<b>5577</b>	<b>14704</b>	<b>7372</b>	<b>7332</b>	
0 - 4	1340	715	625	600	309	291	740	406	334	
5 - 9	1254	629	625	524	267	257	730	362	368	
10 - 14	1221	637	584	524	261	263	697	376	321	
15 - 19	1554	795	759	635	311	324	919	484	435	
20 - 24	1752	960	792	746	415	331	1006	545	461	
25 - 29	1713	956	757	743	419	324	970	537	433	
30 - 34	1586	866	720	700	394	306	886	472	414	
35 - 39	1638	808	830	660	330	330	978	478	500	
40 - 44	1814	949	865	757	386	371	1057	563	494	
45 - 49	1919	1037	882	836	435	401	1083	602	481	
50 - 54	1986	1009	977	949	464	485	1037	545	492	
55 - 59	1671	872	799	767	414	353	904	458	446	
60 - 64	1718	848	870	730	365	365	988	483	505	
65 - 69	1417	586	831	561	229	332	856	357	499	
70 и повече	3211	1218	1993	1358	514	844	1853	704	1149	
<b>Стрелча</b>	<b>4913</b>	<b>2401</b>	<b>2512</b>	<b>4083</b>	<b>1987</b>	<b>2096</b>	<b>830</b>	<b>414</b>	<b>416</b>	
0 - 4	182	85	97	171	79	92	11	6	5	
5 - 9	160	75	85	145	68	77	15	7	8	
10 - 14	196	100	96	180	89	91	16	11	5	
15 - 19	229	121	108	211	112	99	18	9	9	
20 - 24	260	145	115	245	135	110	15	10	5	
25 - 29	246	142	104	222	127	95	24	15	9	
30 - 34	268	134	134	248	124	124	20	10	10	
35 - 39	292	153	139	267	134	133	25	19	6	
40 - 44	335	199	136	302	176	126	33	23	10	
45 - 49	367	191	176	319	164	155	48	27	21	
50 - 54	353	195	158	303	161	142	50	34	16	
55 - 59	331	169	162	284	142	142	47	27	20	
60 - 64	420	194	226	351	155	196	69	39	30	
65 - 69	346	163	183	250	124	126	96	39	57	
70 и повече	928	335	593	585	197	388	343	138	205	



### 2. Население под, във и над трудоспособна възраст по местоживееене и пол

Общини Възраст (в навършени години)	Общо			В градовете			В селата		
	общо	мъже	жени	общо	мъже	жени	общо	мъже	жени
<b>Общо за страната</b>	<b>7364570</b>	<b>3586571</b>	<b>3777999</b>	<b>5338261</b>	<b>2580734</b>	<b>2757527</b>	<b>2026309</b>	<b>1005837</b>	<b>1020472</b>
Под трудоспособна	1039949	534921	505028	755196	388014	367182	284753	146907	137846
В трудоспособна	4576904	2403619	2173285	3468965	1790734	1678231	1107939	612885	495054
Над трудоспособна	1747717	648031	1099686	1114100	401986	712114	633617	246045	387572
<b>Област Пазарджик</b>	<b>275548</b>	<b>135780</b>	<b>139768</b>	<b>171363</b>	<b>83839</b>	<b>87524</b>	<b>104185</b>	<b>51941</b>	<b>52244</b>
Под трудоспособна	42435	22033	20402	26568	13809	12759	15867	8224	7643
В трудоспособна	170834	90976	79858	108750	57059	51691	62084	33917	28167
Над трудоспособна	62279	22771	39508	36045	12971	23074	26234	9800	16434
<b>Батак</b>	<b>6144</b>	<b>3038</b>	<b>3106</b>	<b>3353</b>	<b>1666</b>	<b>1687</b>	<b>2791</b>	<b>1372</b>	<b>1419</b>
Под трудоспособна	759	393	366	349	179	170	410	214	196
В трудоспособна	3823	2098	1725	2018	1135	883	1805	963	842
Над трудоспособна	1562	547	1015	986	352	634	576	195	381
<b>Белово</b>	<b>8891</b>	<b>4357</b>	<b>4534</b>	<b>3911</b>	<b>1899</b>	<b>2012</b>	<b>4980</b>	<b>2458</b>	<b>2522</b>
Под трудоспособна	1005	511	494	485	252	233	520	259	261
В трудоспособна	5434	2969	2465	2489	1316	1173	2945	1653	1292
Над трудоспособна	2452	877	1575	937	331	606	1515	546	969
<b>Брацигово</b>	<b>9648</b>	<b>4768</b>	<b>4880</b>	<b>4146</b>	<b>2058</b>	<b>2088</b>	<b>5502</b>	<b>2710</b>	<b>2792</b>
Под трудоспособна	1344	704	640	587	316	271	757	388	369
В трудоспособна	5423	2975	2448	2465	1322	1143	2958	1653	1305
Над трудоспособна	2881	1089	1792	1094	420	674	1787	669	1118
<b>Велинград</b>	<b>40707</b>	<b>19784</b>	<b>20923</b>	<b>26181</b>	<b>12606</b>	<b>13575</b>	<b>14526</b>	<b>7178</b>	<b>7348</b>
Под трудоспособна	7016	3574	3442	4186	2157	2029	2830	1417	1413
В трудоспособна	25644	13376	12268	16164	8403	7761	9480	4973	4507
Над трудоспособна	8047	2834	5213	5831	2046	3785	2216	788	1428
<b>Лесичово</b>	<b>5408</b>	<b>2645</b>	<b>2763</b>	-	-	-	<b>5408</b>	<b>2645</b>	<b>2763</b>
Под трудоспособна	795	431	364	-	-	-	795	431	364
В трудоспособна	2820	1558	1262	-	-	-	2820	1558	1262
Над трудоспособна	1793	656	1137	-	-	-	1793	656	1137
<b>Пазарджик</b>	<b>114817</b>	<b>56618</b>	<b>58199</b>	<b>71979</b>	<b>35073</b>	<b>36906</b>	<b>42838</b>	<b>21545</b>	<b>21293</b>
Под трудоспособна	17656	9166	8490	10969	5660	5309	6687	3506	3181
В трудоспособна	72220	38230	33990	46791	24299	22492	25429	13931	11498
Над трудоспособна	24941	9222	15719	14219	5114	9105	10722	4108	6614
<b>Панагюрище</b>	<b>25263</b>	<b>12507</b>	<b>12756</b>	<b>17584</b>	<b>8703</b>	<b>8881</b>	<b>7679</b>	<b>3804</b>	<b>3875</b>
Под трудоспособна	3211	1701	1510	2370	1259	1111	841	442	399
В трудоспособна	15488	8361	7127	11131	5933	5198	4357	2428	1929
Над трудоспособна	6564	2445	4119	4083	1511	2572	2481	934	1547
<b>Пещера</b>	<b>18899</b>	<b>9253</b>	<b>9646</b>	<b>16746</b>	<b>8204</b>	<b>8542</b>	<b>2153</b>	<b>1049</b>	<b>1104</b>
Под трудоспособна	3172	1695	1477	2957	1601	1356	215	94	121
В трудоспособна	11700	6076	5624	10471	5394	5077	1229	682	547
Над трудоспособна	4027	1482	2545	3318	1209	2109	709	273	436



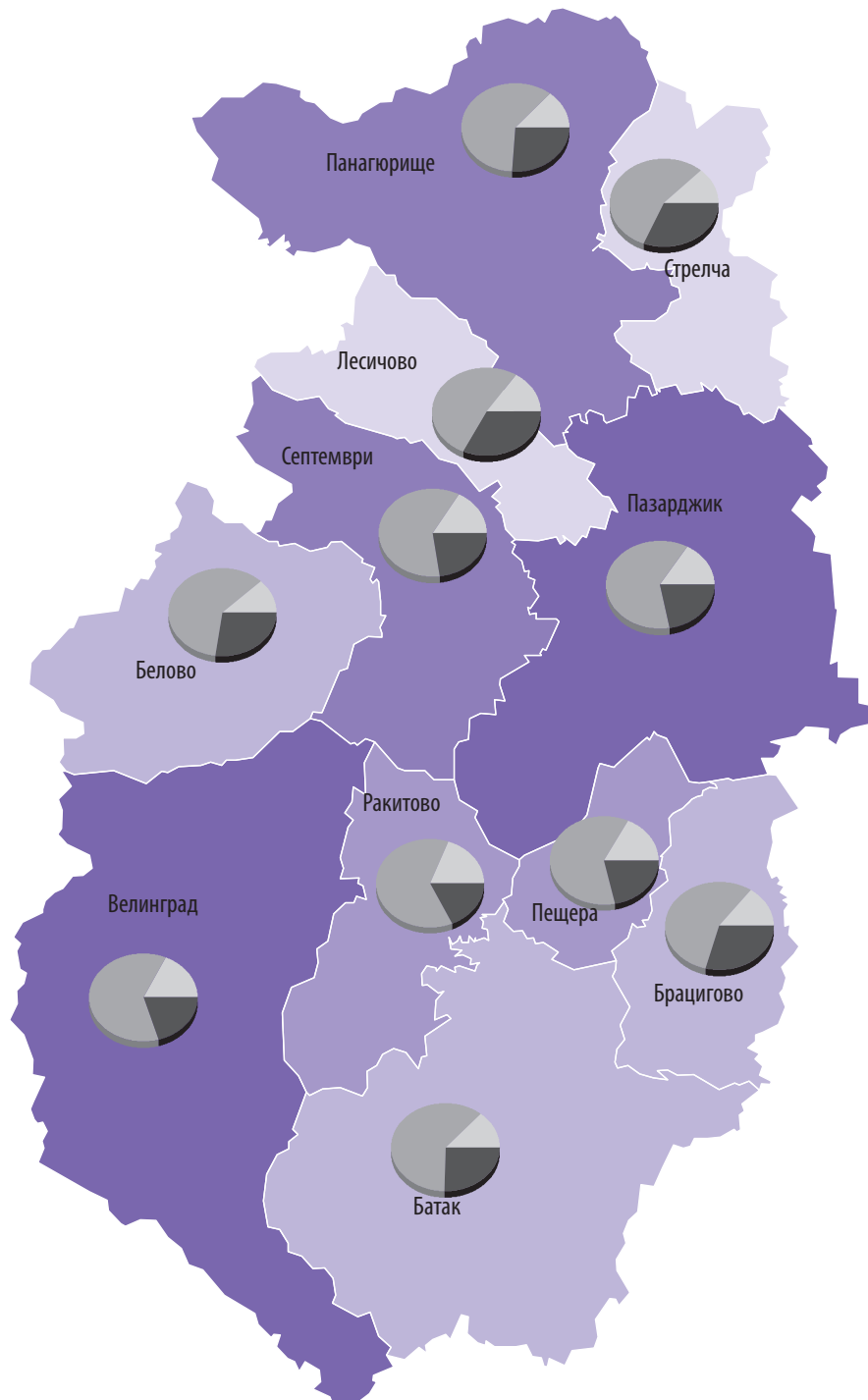
### 2. Население под, във и над трудоспособна възраст по местоживееене и пол

(Продължение и край) (Брой)


Общини Възраст (в навършени години)	Общо			В градовете			В селата		
	общо	мъже	жени	общо	мъже	жени	общо	мъже	жени
<b>Ракиово</b>	<b>15064</b>	<b>7524</b>	<b>7540</b>	<b>12290</b>	<b>6130</b>	<b>6160</b>	<b>2774</b>	<b>1394</b>	<b>1380</b>
Под трудоспособна	2810	1459	1351	2367	1230	1137	443	229	214
В трудоспособна	9626	5134	4492	7861	4176	3685	1765	958	807
Над трудоспособна	2628	931	1697	2062	724	1338	566	207	359
<b>Септември</b>	<b>25794</b>	<b>12885</b>	<b>12909</b>	<b>11090</b>	<b>5513</b>	<b>5577</b>	<b>14704</b>	<b>7372</b>	<b>7332</b>
Под трудоспособна	4085	2115	1970	1760	896	864	2325	1219	1106
В трудоспособна	15900	8655	7245	6906	3734	3172	8994	4921	4073
Над трудоспособна	5809	2115	3694	2424	883	1541	3385	1232	2153
<b>Стрелча</b>	<b>4913</b>	<b>2401</b>	<b>2512</b>	<b>4083</b>	<b>1987</b>	<b>2096</b>	<b>830</b>	<b>414</b>	<b>416</b>
Под трудоспособна	582	284	298	538	259	279	44	25	19
В трудоспособна	2756	1544	1212	2454	1347	1107	302	197	105
Над трудоспособна	1575	573	1002	1091	381	710	484	192	292



### Население под, във и над трудоспособна възраст

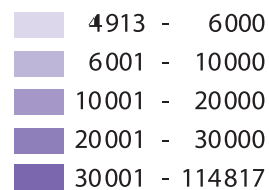


Структура на населението под, във и над трудоспособна възраст



Общо за областта	15.4%
	62.0%
	22.6%

Брой население по общини



Общо за областта  
**275548**

## II. Население, домакинства, семейства, жилищни сгради и жилища по общини

### 3. Население по юридическо семейно положение и възраст

Общини Юридическо семейно положение	Общо	Възраст (в навършени години)							
		под 16	16 - 19	20 - 29	30 - 39	40 - 49	50 - 59	60 - 69	70 и повече
<b>Общо за страната</b>	<b>7364570</b>	<b>1039949</b>	<b>312908</b>	<b>979895</b>	<b>1079277</b>	<b>1009486</b>	<b>1040678</b>	<b>956411</b>	<b>945966</b>
Неженен/неомъжена	2921950	1039949	309806	805067	454165	165011	83824	41275	22853
Женен/омъжена	3259954	-	2906	166188	552797	699118	755248	652096	431601
Вдовец/вдовица	754526	-	42	663	5549	24275	79906	184775	459316
Разведен/разведена	428140	-	154	7977	66766	121082	121700	78265	32196
<b>Област Пазарджик</b>	<b>275548</b>	<b>42435</b>	<b>12599</b>	<b>35045</b>	<b>37487</b>	<b>40017</b>	<b>40144</b>	<b>34246</b>	<b>33575</b>
Неженен/неомъжена	111110	42435	12459	28339	16093	6272	3214	1477	821
Женен/омъжена	124715	-	122	6391	19434	29448	30351	23805	15164
Вдовец/вдовица	28744	-	..	..	198	1066	3336	7136	16972
Разведен/разведена	10979	-	..	..	1762	3231	3243	1828	618
<b>Батак</b>	<b>6144</b>	<b>759</b>	<b>266</b>	<b>689</b>	<b>803</b>	<b>951</b>	<b>981</b>	<b>805</b>	<b>890</b>
Неженен/неомъжена	2125	759	265	500	285	151	88	54	23
Женен/омъжена	3028	-	..	185	488	734	738	517	365
Вдовец/вдовица	830	-	-	..	..	23	101	207	494
Разведен/разведена	161	-	-	..	..	43	54	27	8
<b>Белово</b>	<b>8891</b>	<b>1005</b>	<b>342</b>	<b>944</b>	<b>1108</b>	<b>1215</b>	<b>1592</b>	<b>1255</b>	<b>1430</b>
Неженен/неомъжена	3055	1005	340	765	456	214	182	58	35
Женен/омъжена	4235	-	..	..	580	878	1141	840	620
Вдовец/вдовица	1250	-	-	-	11	42	152	292	753
Разведен/разведена	351	-	..	..	61	81	117	65	22
<b>Брацигово</b>	<b>9648</b>	<b>1344</b>	<b>429</b>	<b>1137</b>	<b>1033</b>	<b>1276</b>	<b>1328</b>	<b>1444</b>	<b>1657</b>
Неженен/неомъжена	3725	1344	426	967	479	241	144	89	35
Женен/омъжена	4295	-	3	163	518	914	970	992	735
Вдовец/вдовица	1320	-	-	..	..	38	117	294	866
Разведен/разведена	308	-	-	..	..	83	97	69	21
<b>Велинград</b>	<b>40707</b>	<b>7016</b>	<b>2013</b>	<b>5407</b>	<b>5661</b>	<b>6082</b>	<b>5780</b>	<b>4436</b>	<b>4312</b>
Неженен/неомъжена	16699	7016	1976	4045	2147	867	413	143	92
Женен/омъжена	19152	-	35	1328	3303	4694	4577	3214	2001
Вдовец/вдовица	3711	-	..	..	22	183	451	912	2136
Разведен/разведена	1145	-	..	..	189	338	339	167	83
<b>Лесичово</b>	<b>5408</b>	<b>795</b>	<b>231</b>	<b>564</b>	<b>599</b>	<b>641</b>	<b>684</b>	<b>759</b>	<b>1135</b>
Неженен/неомъжена	2154	795	229	493	320	154	84	48	31
Женен/омъжена	2170	-	-	67	251	411	472	490	477
Вдовец/вдовица	881	-	-	..	..	19	59	179	619
Разведен/разведена	203	-	-	..	..	57	69	42	8
<b>Пазарджик</b>	<b>114817</b>	<b>17656</b>	<b>4929</b>	<b>14931</b>	<b>16687</b>	<b>16619</b>	<b>16737</b>	<b>14341</b>	<b>12917</b>
Неженен/неомъжена	47128	17656	4885	12424	7460	2562	1243	572	326
Женен/омъжена	50802	-	33	2340	8187	11912	12520	9986	5824
Вдовец/вдовица	11081	-	-	16	89	424	1310	2828	6414
Разведен/разведена	5806	-	11	151	951	1721	1664	955	353



### 3. Население по юридическо семейно положение и възраст

(Продължение и край)

(Брой)

Общини Юридическо семейно положение	Общо	Възраст (в навършени години)							
		под 16	16 - 19	20 - 29	30 - 39	40 - 49	50 - 59	60 - 69	70 и повече
<b>Панагюрище</b>	<b>25263</b>	<b>3211</b>	<b>1083</b>	<b>2903</b>	<b>3056</b>	<b>3935</b>	<b>3959</b>	<b>3461</b>	<b>3655</b>
Неженен/неомъжена	8944	3211	1071	2313	1182	578	329	168	92
Женен/омъжена	12436	-	12	561	1701	2936	3018	2446	1762
Вдовец/вдовица	2858	-	-	..	..	101	292	687	1763
Разведен/разведена	1025	-	-	..	..	320	320	160	38
<b>Пещера</b>	<b>18899</b>	<b>3172</b>	<b>907</b>	<b>2328</b>	<b>2693</b>	<b>2606</b>	<b>2779</b>	<b>2333</b>	<b>2081</b>
Неженен/неомъжена	7764	3172	897	1860	1124	385	187	87	52
Женен/омъжена	8637	-	..	448	1430	1966	2135	1687	962
Вдовец/вдовица	1772	-	-	..	..	47	239	443	1030
Разведен/разведена	726	-	..	..	..	208	218	116	37
<b>Ракиово</b>	<b>15064</b>	<b>2810</b>	<b>930</b>	<b>2171</b>	<b>2063</b>	<b>2257</b>	<b>1963</b>	<b>1511</b>	<b>1359</b>
Неженен/неомъжена	6903	2810	917	1709	899	371	118	50	29
Женен/омъжена	6453	-	..	..	1098	1722	1544	1028	602
Вдовец/вдовица	1371	-	-	-	11	60	211	373	716
Разведен/разведена	337	-	..	..	55	104	90	60	12
<b>Септември</b>	<b>25794</b>	<b>4085</b>	<b>1284</b>	<b>3465</b>	<b>3224</b>	<b>3733</b>	<b>3657</b>	<b>3135</b>	<b>3211</b>
Неженен/неомъжена	10952	4085	1268	2849	1514	626	366	166	78
Женен/омъжена	11144	-	..	590	1575	2771	2726	2055	1413
Вдовец/вдовица	2952	-	-	7	25	109	336	782	1693
Разведен/разведена	746	-	..	..	110	227	229	132	27
<b>Стрелча</b>	<b>4913</b>	<b>582</b>	<b>185</b>	<b>506</b>	<b>560</b>	<b>702</b>	<b>684</b>	<b>766</b>	<b>928</b>
Неженен/неомъжена	1661	582	185	414	227	123	60	42	28
Женен/омъжена	2363	-	-	87	303	510	510	550	403
Вдовец/вдовица	718	-	-	-	3	20	68	139	488
Разведен/разведена	171	-	-	5	27	49	46	35	9

## II. Население, домакинства, семейства, жилищни сгради и жилища по общини

### 4. Население по фактическо семейно положение и възраст

Общини Фактическо семейно положение	Общо	Възраст (в навършени години)							
		под 15	15-19	20-29	30-39	40-49	50-59	60-69	70 и повече
<b>Общо за страната</b>	<b>7364570</b>	<b>975272</b>	<b>377585</b>	<b>979895</b>	<b>1079277</b>	<b>1009486</b>	<b>1040678</b>	<b>956411</b>	<b>945966</b>
<b>Не в брак (не в съжителство)</b>	<b>3572394</b>	<b>974700</b>	<b>358430</b>	<b>644948</b>	<b>324967</b>	<b>226798</b>	<b>246306</b>	<b>287348</b>	<b>508897</b>
<b>В брак</b>	<b>3212742</b>	-	<b>2137</b>	<b>159406</b>	<b>542431</b>	<b>688266</b>	<b>745463</b>	<b>646325</b>	<b>428714</b>
<b>В съжителство без брак</b>	<b>579434</b>	<b>572</b>	<b>17018</b>	<b>175541</b>	<b>211879</b>	<b>94422</b>	<b>48909</b>	<b>22738</b>	<b>8355</b>
<b>Област Пазарджик</b>	<b>275548</b>	<b>39697</b>	<b>15337</b>	<b>35045</b>	<b>37487</b>	<b>40017</b>	<b>40144</b>	<b>34246</b>	<b>33575</b>
Не в брак (не в съжителство)	130103	39665	14043	20513	10527	8097	8809	10092	18357
В брак	123263	-	104	6150	19120	29093	30070	23657	15069
В съжителство без брак	22182	32	1190	8382	7840	2827	1265	497	149
<b>Батак</b>	<b>6144</b>	<b>697</b>	<b>328</b>	<b>689</b>	<b>803</b>	<b>951</b>	<b>981</b>	<b>805</b>	<b>890</b>
Не в брак (не в съжителство)	2872	697	320	420	219	178	225	285	528
В брак	3010	-	..	181	486	731	734	515	362
В съжителство без брак	262	-	..	88	98	42	22	5	-
<b>Белово</b>	<b>8891</b>	<b>922</b>	<b>425</b>	<b>944</b>	<b>1108</b>	<b>1215</b>	<b>1592</b>	<b>1255</b>	<b>1430</b>
Не в брак (не в съжителство)	4246	922	414	656	382	262	402	398	810
В брак	4201	-	1	172	579	871	1131	833	614
В съжителство без брак	444	-	10	116	147	82	59	24	6
<b>Брацигово</b>	<b>9648</b>	<b>1273</b>	<b>500</b>	<b>1137</b>	<b>1033</b>	<b>1276</b>	<b>1328</b>	<b>1444</b>	<b>1657</b>
Не в брак (не в съжителство)	4660	1268	450	667	308	290	322	436	919
В брак	4216	-	3	157	509	892	949	979	727
В съжителство без брак	772	5	47	313	216	94	57	29	11
<b>Велинград</b>	<b>40707</b>	<b>6557</b>	<b>2472</b>	<b>5407</b>	<b>5661</b>	<b>6082</b>	<b>5780</b>	<b>4436</b>	<b>4312</b>
Не в брак (не в съжителство)	18987	6557	2331	3045	1415	1051	1091	1189	2308
В брак	18870	-	30	1237	3223	4630	4548	3206	1996
В съжителство без брак	2850	-	111	1125	1023	401	141	41	8
<b>Лесичово</b>	<b>5408</b>	<b>756</b>	<b>270</b>	<b>564</b>	<b>599</b>	<b>641</b>	<b>684</b>	<b>759</b>	<b>1135</b>
Не в брак (не в съжителство)	2709	755	243	288	136	170	198	264	655
В брак	2143	-	..	65	243	405	468	486	474
В съжителство без брак	556	..	..	211	220	66	18	9	6
<b>Пазарджик</b>	<b>114817</b>	<b>16559</b>	<b>6026</b>	<b>14931</b>	<b>16687</b>	<b>16619</b>	<b>16737</b>	<b>14341</b>	<b>12917</b>
Не в брак (не в съжителство)	54000	16539	5426	8845	4739	3521	3715	4167	7048
В брак	50311	-	24	2272	8075	11806	12414	9925	5795
В съжителство без брак	10506	20	576	3814	3873	1292	608	249	74
<b>Панагюрище</b>	<b>25263</b>	<b>2974</b>	<b>1320</b>	<b>2903</b>	<b>3056</b>	<b>3935</b>	<b>3959</b>	<b>3461</b>	<b>3655</b>
Не в брак (не в съжителство)	11817	2973	1259	1947	1031	847	882	991	1887
В брак	12294	-	..	539	1661	2908	2989	2433	1754
В съжителство без брак	1152	..	..	417	364	180	88	37	14
<b>Пещера</b>	<b>18899</b>	<b>2978</b>	<b>1101</b>	<b>2328</b>	<b>2693</b>	<b>2606</b>	<b>2779</b>	<b>2333</b>	<b>2081</b>
Не в брак (не в съжителство)	8901	2978	998	1359	769	493	562	626	1116
В брак	8564	-	8	440	1413	1941	2126	1679	957
В съжителство без брак	1434	-	95	529	511	172	91	28	8



### 4. Население по фактическо семейно положение и възраст

(Продължение и край)

(Брой)

Общини Фактическо семейно положение	Общо	Възраст (в навършени години)							
		под 15	15-19	20-29	30-39	40-49	50-59	60-69	70 и повече
<b>Ракитово</b>	<b>15064</b>	<b>2628</b>	<b>1112</b>	<b>2171</b>	<b>2063</b>	<b>2257</b>	<b>1963</b>	<b>1511</b>	<b>1359</b>
Не в брак (не в съжителство)	7216	2627	999	1090	447	396	416	481	760
В брак	6320	-	..	424	1074	1682	1512	1020	596
В съжителство без брак	1528	..	..	657	542	179	35	10	3
<b>Септември</b>	<b>25794</b>	<b>3815</b>	<b>1554</b>	<b>3465</b>	<b>3224</b>	<b>3733</b>	<b>3657</b>	<b>3135</b>	<b>3211</b>
Не в брак (не в съжителство)	12386	3811	1384	1881	901	714	833	1054	1808
В брак	11006	-	13	584	1558	2727	2696	2035	1393
В съжителство без брак	2402	4	157	1000	765	292	128	46	10
<b>Стрелча</b>	<b>4913</b>	<b>538</b>	<b>229</b>	<b>506</b>	<b>560</b>	<b>702</b>	<b>684</b>	<b>766</b>	<b>928</b>
Не в брак (не в съжителство)	2309	538	219	315	180	175	163	201	518
В брак	2328	-		79	299	500	503	546	401
В съжителство без брак	276	-	10	112	81	27	18	19	9

## II. Население, домакинства, семейства, жилищни сгради и жилища по общини

### 5. Население по фактическо и юридическо семейно положение

Общини Юридическо семейно положение	Общо	Фактическо семейно положение		
		не в брак (не в съжителство)	в брак	в съжителство без брак
<b>Общо за страната</b>	<b>7364570</b>	<b>3572394</b>	<b>3212742</b>	<b>579434</b>
Неженен/неомъжена	2921950	2479008	-	442942
Женен/омъжена	3259954	25768	3212742	21444
Вдовец/вдовица	754526	736218	-	18308
Разведен/разведена	428140	331400	-	96740
<b>Област Пазарджик</b>	<b>275548</b>	<b>130103</b>	<b>123263</b>	<b>22182</b>
Неженен/неомъжена	111110	91994	-	19116
Женен/омъжена	124715	824	123263	628
Вдовец/вдовица	28744	28301	-	443
Разведен/разведена	10979	8984	-	1995
<b>Батак</b>	<b>6144</b>	<b>2872</b>	<b>3010</b>	<b>262</b>
Неженен/неомъжена	2125	1904	-	221
Женен/омъжена	3028	10	3010	8
Вдовец/вдовица	830	826	-	4
Разведен/разведена	161	132	-	29
<b>Белово</b>	<b>8891</b>	<b>4246</b>	<b>4201</b>	<b>444</b>
Неженен/неомъжена	3055	2711	-	344
Женен/омъжена	4235	26	4201	8
Вдовец/вдовица	1250	1222	-	28
Разведен/разведена	351	287	-	64
<b>Брацигово</b>	<b>9648</b>	<b>4660</b>	<b>4216</b>	<b>772</b>
Неженен/неомъжена	3725	3070	-	655
Женен/омъжена	4295	54	4216	25
Вдовец/вдовица	1320	1289	-	31
Разведен/разведена	308	247	-	61
<b>Велинград</b>	<b>40707</b>	<b>18987</b>	<b>18870</b>	<b>2850</b>
Неженен/неомъжена	16699	14320	-	2379
Женен/омъжена	19152	55	18870	227
Вдовец/вдовица	3711	3679	-	32
Разведен/разведена	1145	933	-	212
<b>Лесичово</b>	<b>5408</b>	<b>2709</b>	<b>2143</b>	<b>556</b>
Неженен/неомъжена	2154	1664	-	490
Женен/омъжена	2170	12	2143	15
Вдовец/вдовица	881	870	-	11
Разведен/разведена	203	163	-	40
<b>Пазарджик</b>	<b>114817</b>	<b>54000</b>	<b>50311</b>	<b>10506</b>
Неженен/неомъжена	47128	38125	-	9003
Женен/омъжена	50802	294	50311	197
Вдовец/вдовица	11081	10879	-	202
Разведен/разведена	5806	4702	-	1104



### 5. Население по фактическо и юридическо семейно положение

Общини Юридическо семейно положение	Общо	Фактическо семейно положение			(Брой)
		не в брак (не в съжителство)	в брак	в съжителство без брак	
<b>Панагюрище</b>	<b>25263</b>	<b>11817</b>	<b>12294</b>	<b>1152</b>	
Неженен/неомъжена	8944	8048	-	896	
Женен/омъжена	12436	75	12294	67	
Вдовец/вдовица	2858	2818	-	40	
Разведен/разведена	1025	876	-	149	
<b>Пещера</b>	<b>18899</b>	<b>8901</b>	<b>8564</b>	<b>1434</b>	
Неженен/неомъжена	7764	6501	-	1263	
Женен/омъжена	8637	53	8564	20	
Вдовец/вдовица	1772	1740	-	32	
Разведен/разведена	726	607	-	119	
<b>Ракиово</b>	<b>15064</b>	<b>7216</b>	<b>6320</b>	<b>1528</b>	
Неженен/неомъжена	6903	5453	-	1450	
Женен/омъжена	6453	105	6320	28	
Вдовец/вдовица	1371	1363	-	8	
Разведен/разведена	337	295	-	42	
<b>Септември</b>	<b>25794</b>	<b>12386</b>	<b>11006</b>	<b>2402</b>	
Неженен/неомъжена	10952	8753	-	2199	
Женен/омъжена	11144	120	11006	18	
Вдовец/вдовица	2952	2910	-	42	
Разведен/разведена	746	603	-	143	
<b>Стрелча</b>	<b>4913</b>	<b>2309</b>	<b>2328</b>	<b>276</b>	
Неженен/неомъжена	1661	1445	-	216	
Женен/омъжена	2363	20	2328	15	
Вдовец/вдовица	718	705	-	13	
Разведен/разведена	171	139	-	32	



## II. Население, домакинства, семейства, жилищни сгради и жилища по общини

### 6. Население на 7 и повече навършени години по степен на завършено образование, пол и възраст

Общини Пол Възраст	Общо	Степен на завършено образование					Никога непосещавали училище	(Брой)
		висше	средно	основно	начално	незавършено начално		Дете <sup>1</sup>
<b>Общо за страната</b>	<b>6891177</b>	<b>1348650</b>	<b>2990424</b>	<b>1591348</b>	<b>536686</b>	<b>328803</b>	<b>80963</b>	<b>14303</b>
7 - 14	501879	-	-	39237	190068	252807	5464	14303
15 - 19	377585	-	67707	270847	27933	6452	4646	-
20 - 29	979895	202186	574997	130143	41873	15446	15250	-
30 - 39	1079277	325722	532292	165163	35347	10547	10206	-
40 - 49	1009486	256317	565436	149390	23921	7129	7293	-
50 - 59	1040678	250725	548933	197041	29623	7416	6940	-
60 - 69	956411	183572	430063	280197	43968	9117	9494	-
70 и повече	945966	130128	270996	359330	143953	19889	21670	-
<b>Мъже</b>	<b>3343236</b>	<b>556900</b>	<b>1568705</b>	<b>793143</b>	<b>227656</b>	<b>159830</b>	<b>29521</b>	<b>7481</b>
7 - 14	258383	-	-	19430	98280	130400	2792	7481
15 - 19	194099	-	34281	140770	13821	3028	2199	-
20 - 29	507336	79040	319967	73677	20160	7272	7220	-
30 - 39	557896	123869	312571	94768	17026	4962	4700	-
40 - 49	515025	107327	308739	82138	10578	3094	3149	-
50 - 59	507806	102482	283638	104816	11478	2894	2498	-
60 - 69	431275	78512	199312	133224	14932	2843	2452	-
70 и повече	371416	65670	110197	144320	41381	5337	4511	-
<b>Жени</b>	<b>3547941</b>	<b>791750</b>	<b>1421719</b>	<b>798205</b>	<b>309030</b>	<b>168973</b>	<b>51442</b>	<b>6822</b>
7 - 14	243496	-	-	19807	91788	122407	2672	6822
15 - 19	183486	-	33426	130077	14112	3424	2447	-
20 - 29	472559	123146	255030	56466	21713	8174	8030	-
30 - 39	521381	201853	219721	70395	18321	5585	5506	-
40 - 49	494461	148990	256697	67252	13343	4035	4144	-
50 - 59	532872	148243	265295	92225	18145	4522	4442	-
60 - 69	525136	105060	230751	146973	29036	6274	7042	-
70 и повече	574550	64458	160799	215010	102572	14552	17159	-
<b>Област Пазарджик</b>	<b>256938</b>	<b>31758</b>	<b>103714</b>	<b>73618</b>	<b>27984</b>	<b>14708</b>	<b>4470</b>	<b>686</b>
7 - 14	21087	-	-	1369	8250	10507	275	686
15 - 19	15337	-	1773	11098	1776	377	313	-
20 - 29	35045	4733	17783	7092	3276	1084	1077	-
30 - 39	37487	6489	18357	8316	2940	678	707	-
40 - 49	40017	6278	22912	8207	1722	464	434	-
50 - 59	40144	6654	20686	10117	1883	424	380	-
60 - 69	34246	4630	13997	12651	2085	424	459	-
70 и повече	33575	2974	8206	14768	6052	750	825	-
<b>Мъже</b>	<b>126144</b>	<b>12149</b>	<b>55685</b>	<b>36966</b>	<b>12027</b>	<b>7123</b>	<b>1822</b>	<b>372</b>
7 - 14	10956	-	-	655	4335	5453	141	372
15 - 19	7910	-	921	5831	823	177	158	-
20 - 29	18694	1731	10319	4074	1515	517	538	-
30 - 39	19770	2238	10671	4750	1440	322	349	-
40 - 49	20537	2366	12552	4439	778	203	199	-
50 - 59	19964	2520	11099	5363	696	144	142	-
60 - 69	15472	1829	6595	6019	788	127	114	-
70 и повече	12841	1465	3528	5835	1652	180	181	-

### 6. Население на 7 и повече навършени години по степен на завършено образование, пол и възраст

(Продължение)

Общини Пол Възраст	Общо	Степен на завършено образование					Никога непосещавали училище	(Брой) Дете <sup>1</sup>
		висше	средно	основно	начално	незавършено начално		
<b>Жени</b>	<b>130794</b>	<b>19609</b>	<b>48029</b>	<b>36652</b>	<b>15957</b>	<b>7585</b>	<b>2648</b>	<b>314</b>
7 - 14	10131	-	-	714	3915	5054	134	314
15 - 19	7427	-	852	5267	953	200	155	-
20 - 29	16351	3002	7464	3018	1761	567	539	-
30 - 39	17717	4251	7686	3566	1500	356	358	-
40 - 49	19480	3912	10360	3768	944	261	235	-
50 - 59	20180	4134	9587	4754	1187	280	238	-
60 - 69	18774	2801	7402	6632	1297	297	345	-
70 и повече	20734	1509	4678	8933	4400	570	644	-
<b>Батак</b>	<b>5842</b>	<b>559</b>	<b>2525</b>	<b>1798</b>	<b>530</b>	<b>292</b>	<b>131</b>	<b>7</b>
7 - 14	395	-	-	19	155	213	..	7
15 - 19	328	-	59	249	12	5	..	-
20 - 29	689	112	414	91	23	21	28	-
30 - 39	803	127	421	189	28	4	34	-
40 - 49	951	113	562	219	27	7	23	-
50 - 59	981	111	521	299	29	8	13	-
60 - 69	805	69	353	316	41	9	17	-
70 и повече	890	27	195	416	215	25	12	-
<b>Мъже</b>	<b>2879</b>	<b>181</b>	<b>1401</b>	<b>837</b>	<b>206</b>	<b>140</b>	<b>108</b>	<b>6</b>
7 - 14	197	-	-	9	74	108	-	6
15 - 19	177	-	33	132	7	..	3	-
20 - 29	380	38	244	47	14	10	27	-
30 - 39	432	35	243	104	17	4	29	-
40 - 49	505	36	327	103	17	..	20	-
50 - 59	508	36	304	143	8	6	11	-
60 - 69	360	19	172	140	12	3	14	-
70 и повече	320	17	78	159	57	5	4	-
<b>Жени</b>	<b>2963</b>	<b>378</b>	<b>1124</b>	<b>961</b>	<b>324</b>	<b>152</b>	<b>..</b>	<b>..</b>
7 - 14	198	-	-	10	81	105	..	..
15 - 19	151	-	26	117	5	3	-	-
20 - 29	309	74	170	44	9	..	..	-
30 - 39	371	92	178	85	11	..	5	-
40 - 49	446	77	235	116	10	5	3	-
50 - 59	473	75	217	156	21	..	..	-
60 - 69	445	50	181	176	29	6	3	-
70 и повече	570	10	117	257	158	20	8	-
<b>Белово</b>	<b>8490</b>	<b>790</b>	<b>4060</b>	<b>2549</b>	<b>744</b>	<b>294</b>	<b>36</b>	<b>17</b>
7 - 14	521	-	-	46	212	244	..	17
15 - 19	425	-	64	323	31	4	3	-
20 - 29	944	127	660	116	32	5	4	-
30 - 39	1108	162	690	216	32	6	..	-
40 - 49	1215	156	842	182	26	..	..	-
50 - 59	1592	167	1006	393	18	..	..	-
60 - 69	1255	105	539	541	58	7	5	-
70 и повече	1430	73	259	732	335	23	8	-

## II. Население, домакинства, семейства, жилищни сгради и жилища по общини

### 6. Население на 7 и повече навършени години по степен на завършено образование, пол и възраст

(Продължение)

Общини Пол Възраст	Общо	Степен на завършено образование					Никога непосещавали училище	(Брой) Дете <sup>1</sup>
		висше	средно	основно	начално	незавършено начално		
<b>Мъже</b>	<b>4152</b>	<b>262</b>	<b>2163</b>	<b>1284</b>	<b>287</b>	<b>134</b>	<b>17</b>	<b>5</b>
7 - 14	259	-	-	25	113	116	-	5
15 - 19	231	-	41	170	16	3	..	-
20 - 29	510	44	378	69	14	3	..	-
30 - 39	596	47	399	129	18	..	..	-
40 - 49	629	57	433	118	15	..	4	-
50 - 59	817	47	525	235	7	..	..	-
60 - 69	576	36	267	251	18	..	..	-
70 и повече	534	31	120	287	86	6	4	-
<b>Жени</b>	<b>4338</b>	<b>528</b>	<b>1897</b>	<b>1265</b>	<b>457</b>	<b>160</b>	<b>19</b>	<b>12</b>
7 - 14	262	-	-	21	99	128	..	12
15 - 19	194	-	23	153	15	..	..	-
20 - 29	434	83	282	47	18	..	..	-
30 - 39	512	115	291	87	14	5	-	-
40 - 49	586	99	409	64	11	..	..	-
50 - 59	775	120	481	158	11	..	..	-
60 - 69	679	69	272	290	40	5	3	-
70 и повече	896	42	139	445	249	17	4	-
<b>Брацигово</b>	<b>9041</b>	<b>806</b>	<b>3597</b>	<b>2833</b>	<b>1118</b>	<b>509</b>	<b>158</b>	<b>20</b>
7 - 14	666	-	-	25	277	334	10	20
15 - 19	500	-	59	339	76	17	9	-
20 - 29	1137	108	595	205	127	44	58	-
30 - 39	1033	123	550	186	114	32	28	-
40 - 49	1276	140	795	225	74	26	16	-
50 - 59	1328	158	729	361	58	13	9	-
60 - 69	1444	138	541	663	67	25	10	-
70 и повече	1657	139	328	829	325	18	18	-
<b>Мъже</b>	<b>4461</b>	<b>271</b>	<b>1966</b>	<b>1448</b>	<b>446</b>	<b>260</b>	<b>66</b>	<b>4</b>
7 - 14	350	-	-	7	150	181	8	4
15 - 19	263	-	29	186	36	6	6	-
20 - 29	633	38	352	139	57	22	25	-
30 - 39	568	35	327	125	52	19	10	-
40 - 49	664	42	441	140	27	8	6	-
50 - 59	674	45	404	194	22	6	3	-
60 - 69	656	37	265	312	25	13	4	-
70 и повече	653	74	148	345	77	5	4	-
<b>Жени</b>	<b>4580</b>	<b>535</b>	<b>1631</b>	<b>1385</b>	<b>672</b>	<b>249</b>	<b>92</b>	<b>16</b>
7 - 14	316	-	-	..	127	153	..	16
15 - 19	237	-	30	..	40	11	..	-
20 - 29	504	70	243	66	70	22	33	-
30 - 39	465	88	223	61	62	13	18	-
40 - 49	612	98	354	85	47	18	10	-
50 - 59	654	113	325	167	36	7	6	-
60 - 69	788	101	276	351	42	12	6	-
70 и повече	1004	65	180	484	248	13	14	-



### 6. Население на 7 и повече навършени години по степен на завършено образование, пол и възраст

(Продължение)

Общини Пол Възраст	Общо	Степен на завършено образование					Никога непосещавали училище	(Брой) Дете <sup>1</sup>
		висше	средно	основно	начално	незавършено начално		
<b>Велинград</b>	<b>37772</b>	<b>4246</b>	<b>14048</b>	<b>12537</b>	<b>3857</b>	<b>2240</b>	<b>724</b>	<b>120</b>
7 - 14	3622	-	-	216	1465	1757	64	120
15 - 19	2472	-	305	1842	215	53	57	-
20 - 29	5407	646	2883	1436	201	104	137	-
30 - 39	5661	845	2722	1762	189	52	91	-
40 - 49	6082	923	3182	1728	145	41	63	-
50 - 59	5780	881	2399	2223	190	41	46	-
60 - 69	4436	575	1468	1848	437	42	66	-
70 и повече	4312	376	1089	1482	1015	150	200	-
<b>Мъже</b>	<b>18280</b>	<b>1736</b>	<b>7854</b>	<b>5624</b>	<b>1634</b>	<b>1080</b>	<b>291</b>	<b>61</b>
7 - 14	1832	-	-	103	720	908	40	61
15 - 19	1266	-	164	937	106	29	30	-
20 - 29	2848	264	1658	682	119	50	75	-
30 - 39	2976	312	1602	887	103	27	45	-
40 - 49	3053	391	1848	691	72	22	29	-
50 - 59	2770	357	1472	856	56	11	18	-
60 - 69	1915	240	686	840	125	10	14	-
70 и повече	1620	172	424	628	333	23	40	-
<b>Жени</b>	<b>19492</b>	<b>2510</b>	<b>6194</b>	<b>6913</b>	<b>2223</b>	<b>1160</b>	<b>433</b>	<b>59</b>
7 - 14	1790	-	-	113	745	849	24	59
15 - 19	1206	-	141	905	109	24	27	-
20 - 29	2559	382	1225	754	82	54	62	-
30 - 39	2685	533	1120	875	86	25	46	-
40 - 49	3029	532	1334	1037	73	19	34	-
50 - 59	3010	524	927	1367	134	30	28	-
60 - 69	2521	335	782	1008	312	32	52	-
70 и повече	2692	204	665	854	682	127	160	-
<b>Лесичово</b>	<b>5060</b>	<b>270</b>	<b>1691</b>	<b>1926</b>	<b>741</b>	<b>344</b>	<b>73</b>	<b>15</b>
7 - 14	408	-	-	15	146	229	3	15
15 - 19	270	-	30	194	35	8	3	-
20 - 29	564	18	222	181	96	25	22	-
30 - 39	599	21	263	200	89	17	9	-
40 - 49	641	24	371	192	37	13	4	-
50 - 59	684	47	348	228	49	6	6	-
60 - 69	759	82	284	324	49	14	6	-
70 и повече	1135	78	173	592	240	32	20	-
<b>Мъже</b>	<b>2454</b>	<b>99</b>	<b>927</b>	<b>950</b>	<b>275</b>	<b>172</b>	<b>25</b>	<b>6</b>
7 - 14	220	-	-	8	73	131	..	6
15 - 19	144	-	15	109	16	3	..	-
20 - 29	301	4	143	97	39	6	12	-
30 - 39	321	5	147	111	44	10	4	-
40 - 49	338	7	215	91	17	8	-	-
50 - 59	373	13	197	144	15	..	3	-
60 - 69	329	29	133	147	15	..	..	-
70 и повече	428	41	77	243	56	9	..	-

## II. Население, домакинства, семейства, жилищни сгради и жилища по общини

### 6. Население на 7 и повече навършени години по степен на завършено образование, пол и възраст

(Продължение)

Общини Пол Възраст	Общо	Степен на завършено образование					Никога непосещавали училище	(Брой) Дете <sup>1</sup>
		висше	средно	основно	начално	незавършено начално		
<b>Жени</b>	<b>2606</b>	<b>171</b>	<b>764</b>	<b>976</b>	<b>466</b>	<b>172</b>	<b>48</b>	<b>9</b>
7 - 14	188	-	-	..	73	98	..	9
15 - 19	126	-	15	..	19	5	..	-
20 - 29	263	14	79	84	57	19	10	-
30 - 39	278	16	116	89	45	7	5	-
40 - 49	303	17	156	101	20	5	4	-
50 - 59	311	34	151	84	34	5	3	-
60 - 69	430	53	151	177	34	10	5	-
70 и повече	707	37	96	349	184	23	18	-
<b>Пазарджик</b>	<b>106867</b>	<b>16783</b>	<b>43790</b>	<b>25840</b>	<b>11761</b>	<b>6410</b>	<b>1981</b>	<b>302</b>
7 - 14	8609	-	-	635	3262	4295	115	302
15 - 19	6026	-	666	4264	778	188	130	-
20 - 29	14931	2440	6934	2700	1727	592	538	-
30 - 39	16687	3584	7856	2968	1580	387	312	-
40 - 49	16619	3268	9373	2640	877	252	209	-
50 - 59	16737	3510	8767	3155	899	238	168	-
60 - 69	14341	2449	6449	4296	741	210	196	-
70 и повече	12917	1532	3745	5182	1897	248	313	-
<b>Мъже</b>	<b>52480</b>	<b>6559</b>	<b>23039</b>	<b>13786</b>	<b>5159</b>	<b>3016</b>	<b>749</b>	<b>172</b>
7 - 14	4467	-	-	297	1751	2196	51	172
15 - 19	3109	-	340	2310	327	73	59	-
20 - 29	7844	907	3942	1682	774	283	256	-
30 - 39	8836	1280	4645	1810	766	176	159	-
40 - 49	8431	1242	5059	1570	378	99	83	-
50 - 59	8254	1370	4521	1894	343	71	55	-
60 - 69	6539	1016	2961	2154	317	61	30	-
70 и повече	5000	744	1571	2069	503	57	56	-
<b>Жени</b>	<b>54387</b>	<b>10224</b>	<b>20751</b>	<b>12054</b>	<b>6602</b>	<b>3394</b>	<b>1232</b>	<b>130</b>
7 - 14	4142	-	-	338	1511	2099	64	130
15 - 19	2917	-	326	1954	451	115	71	-
20 - 29	7087	1533	2992	1018	953	309	282	-
30 - 39	7851	2304	3211	1158	814	211	153	-
40 - 49	8188	2026	4314	1070	499	153	126	-
50 - 59	8483	2140	4246	1261	556	167	113	-
60 - 69	7802	1433	3488	2142	424	149	166	-
70 и повече	7917	788	2174	3113	1394	191	257	-
<b>Панагюрище</b>	<b>23911</b>	<b>2786</b>	<b>11549</b>	<b>6554</b>	<b>1816</b>	<b>973</b>	<b>192</b>	<b>41</b>
7 - 14	1622	-	-	119	662	793	7	41
15 - 19	1320	-	183	1017	105	12	3	-
20 - 29	2903	416	1958	289	153	46	41	-
30 - 39	3056	516	1939	396	138	33	34	-
40 - 49	3935	630	2684	497	71	28	25	-
50 - 59	3959	623	2424	806	71	15	20	-
60 - 69	3461	361	1507	1468	99	7	19	-
70 и повече	3655	240	854	1962	517	39	43	-

### 6. Население на 7 и повече навършени години по степен на завършено образование, пол и възраст

(Продължение)

Общини Пол Възраст	Общо	Степен на завършено образование					Никога непосещавали училище	(Брой) Дете <sup>1</sup>
		висше	средно	основно	начално	незавършено начално		
<b>Мъже</b>	<b>11806</b>	<b>1042</b>	<b>6122</b>	<b>3232</b>	<b>799</b>	<b>508</b>	<b>80</b>	<b>23</b>
7 - 14	879	-	-	68	357	429	..	23
15 - 19	632	-	86	480	57	..	..	-
20 - 29	1598	134	1167	182	72	24	19	-
30 - 39	1653	175	1112	263	73	15	15	-
40 - 49	2029	243	1390	336	32	15	13	-
50 - 59	2018	242	1250	483	33	5	5	-
60 - 69	1595	131	730	680	44	3	7	-
70 и повече	1402	117	387	740	131	10	17	-
<b>Жени</b>	<b>12105</b>	<b>1744</b>	<b>5427</b>	<b>3322</b>	<b>1017</b>	<b>465</b>	<b>112</b>	<b>18</b>
7 - 14	743	-	-	51	305	364	..	18
15 - 19	688	-	97	537	48	..	..	-
20 - 29	1305	282	791	107	81	22	22	-
30 - 39	1403	341	827	133	65	18	19	-
40 - 49	1906	387	1294	161	39	13	12	-
50 - 59	1941	381	1174	323	38	10	15	-
60 - 69	1866	230	777	788	55	4	12	-
70 и повече	2253	123	467	1222	386	29	26	-
<b>Пещера</b>	<b>17498</b>	<b>2124</b>	<b>7002</b>	<b>4766</b>	<b>1935</b>	<b>1055</b>	<b>567</b>	<b>49</b>
7 - 14	1577	-	-	105	613	762	48	49
15 - 19	1101	-	135	698	158	36	74	-
20 - 29	2328	339	1208	327	225	79	150	-
30 - 39	2693	460	1297	546	248	54	88	-
40 - 49	2606	427	1401	590	118	31	39	-
50 - 59	2779	438	1357	726	186	29	43	-
60 - 69	2333	292	993	846	124	30	48	-
70 и повече	2081	168	611	928	263	34	77	-
<b>Мъже</b>	<b>8533</b>	<b>744</b>	<b>3711</b>	<b>2390</b>	<b>848</b>	<b>558</b>	<b>256</b>	<b>26</b>
7 - 14	866	-	-	56	335	421	28	26
15 - 19	567	-	70	352	85	21	39	-
20 - 29	1195	121	703	176	89	36	70	-
30 - 39	1365	153	736	298	105	27	46	-
40 - 49	1326	142	763	324	54	20	23	-
50 - 59	1345	143	705	399	67	15	16	-
60 - 69	1054	108	463	421	40	6	16	-
70 и повече	815	77	271	364	73	12	18	-
<b>Жени</b>	<b>8965</b>	<b>1380</b>	<b>3291</b>	<b>2376</b>	<b>1087</b>	<b>497</b>	<b>311</b>	<b>23</b>
7 - 14	711	-	-	49	278	341	20	23
15 - 19	534	-	65	346	73	15	35	-
20 - 29	1133	218	505	151	136	43	80	-
30 - 39	1328	307	561	248	143	27	42	-
40 - 49	1280	285	638	266	64	11	16	-
50 - 59	1434	295	652	327	119	14	27	-
60 - 69	1279	184	530	425	84	24	32	-
70 и повече	1266	91	340	564	190	22	59	-

## II. Население, домакинства, семейства, жилищни сгради и жилища по общини

### 6. Население на 7 и повече навършени години по степен на завършено образование, пол и възраст

(Продължение)

Общини Пол Възраст	Общо	Степен на завършено образование					Никога непосещавали училище	(Брой) Дете <sup>1</sup>
		висше	средно	основно	начално	незавършено начално		
<b>Ракигово</b>	<b>13831</b>	<b>840</b>	<b>4293</b>	<b>5854</b>	<b>1659</b>	<b>907</b>	<b>228</b>	<b>50</b>
7 - 14	1395	-	-	60	537	737	11	50
15 - 19	1112	-	92	876	111	14	19	-
20 - 29	2171	118	940	900	155	27	31	-
30 - 39	2063	163	795	937	122	9	37	-
40 - 49	2257	156	1092	907	75	13	14	-
50 - 59	1963	195	784	851	99	15	19	-
60 - 69	1511	137	388	722	208	27	29	-
70 и повече	1359	71	202	601	352	65	68	-
<b>Мъже</b>	<b>6882</b>	<b>270</b>	<b>2334</b>	<b>2939</b>	<b>758</b>	<b>457</b>	<b>100</b>	<b>24</b>
7 - 14	714	-	-	26	277	384	3	24
15 - 19	605	-	45	477	61	10	12	-
20 - 29	1182	34	519	513	85	15	16	-
30 - 39	1062	39	418	510	71	5	19	-
40 - 49	1186	42	615	467	44	7	11	-
50 - 59	960	67	441	395	39	7	11	-
60 - 69	657	46	196	320	78	9	8	-
70 и повече	516	42	100	231	103	20	20	-
<b>Жени</b>	<b>6949</b>	<b>570</b>	<b>1959</b>	<b>2915</b>	<b>901</b>	<b>450</b>	<b>128</b>	<b>26</b>
7 - 14	681	-	-	34	260	353	8	26
15 - 19	507	-	47	399	50	4	7	-
20 - 29	989	84	421	387	70	12	15	-
30 - 39	1001	124	377	427	51	4	18	-
40 - 49	1071	114	477	440	31	6	3	-
50 - 59	1003	128	343	456	60	8	8	-
60 - 69	854	91	192	402	130	18	21	-
70 и повече	843	29	102	370	249	45	48	-
<b>Септември</b>	<b>23959</b>	<b>2091</b>	<b>9122</b>	<b>7509</b>	<b>3311</b>	<b>1518</b>	<b>350</b>	<b>58</b>
7 - 14	1980	-	-	115	780	1014	13	58
15 - 19	1554	-	163	1107	233	39	12	-
20 - 29	3465	356	1669	778	471	130	61	-
30 - 39	3224	391	1501	814	365	82	71	-
40 - 49	3733	353	2161	897	243	48	31	-
50 - 59	3657	440	1944	915	260	52	46	-
60 - 69	3135	342	1145	1312	229	50	57	-
70 и повече	3211	209	539	1571	730	103	59	-
<b>Мъже</b>	<b>11928</b>	<b>814</b>	<b>5106</b>	<b>3736</b>	<b>1392</b>	<b>722</b>	<b>117</b>	<b>41</b>
7 - 14	1024	-	-	49	410	518	6	41
15 - 19	795	-	88	578	102	22	5	-
20 - 29	1916	131	1028	439	219	65	34	-
30 - 39	1674	124	874	451	168	38	19	-
40 - 49	1986	133	1208	510	110	19	6	-
50 - 59	1881	167	1065	516	97	18	18	-
60 - 69	1434	141	574	590	98	15	16	-
70 и повече	1218	118	269	603	188	27	13	-



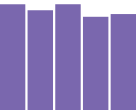
### 6. Население на 7 и повече навършени години по степен на завършено образование, пол и възраст

(Продължение и край)

Общини Пол Възраст	Общо	Степен на завършено образование					Никога непосещавали училище	(Брой) Дете <sup>1</sup>
		висше	средно	основно	начално	незавършено начално		
<b>Жени</b>	<b>12031</b>	<b>1277</b>	<b>4016</b>	<b>3773</b>	<b>1919</b>	<b>796</b>	<b>233</b>	<b>17</b>
7 - 14	956	-	-	66	370	496	7	17
15 - 19	759	-	75	529	131	17	7	-
20 - 29	1549	225	641	339	252	65	27	-
30 - 39	1550	267	627	363	197	44	52	-
40 - 49	1747	220	953	387	133	29	25	-
50 - 59	1776	273	879	399	163	34	28	-
60 - 69	1701	201	571	722	131	35	41	-
70 и повече	1993	91	270	968	542	76	46	-
<b>Стрелча</b>	<b>4667</b>	<b>463</b>	<b>2037</b>	<b>1452</b>	<b>512</b>	<b>166</b>	<b>30</b>	<b>7</b>
7 - 14	292	-	-	14	141	129	..	7
15 - 19	229	-	17	189	22	..	-	-
20 - 29	506	53	300	69	66	11	7	-
30 - 39	560	97	323	102	35	..	..	-
40 - 49	702	88	449	130	29	..	..	-
50 - 59	684	84	407	160	24	5	4	-
60 - 69	766	80	330	315	32	3	6	-
70 и повече	928	61	211	473	163	13	7	-
<b>Мъже</b>	<b>2289</b>	<b>171</b>	<b>1062</b>	<b>740</b>	<b>223</b>	<b>76</b>	<b>13</b>	<b>4</b>
7 - 14	148	-	-	7	75	61	..	4
15 - 19	121	-	10	100	10	..	-	-
20 - 29	287	16	185	48	33	..	..	-
30 - 39	287	33	168	62	23	-	..	-
40 - 49	390	31	253	89	12	..	..	-
50 - 59	364	33	215	104	9	3	-	-
60 - 69	357	26	148	164	16	..	..	-
70 и повече	335	32	83	166	45	6	3	-
<b>Жени</b>	<b>2378</b>	<b>292</b>	<b>975</b>	<b>712</b>	<b>289</b>	<b>90</b>	<b>17</b>	<b>3</b>
7 - 14	144	-	-	7	66	68	-	3
15 - 19	108	-	7	89	12	-	-	-
20 - 29	219	37	115	21	33	8	5	-
30 - 39	273	64	155	40	12	..	-	-
40 - 49	312	57	196	41	17	..	-	-
50 - 59	320	51	192	56	15	..	..	-
60 - 69	409	54	182	151	16	..	..	-
70 и повече	593	29	128	307	118	7	4	-

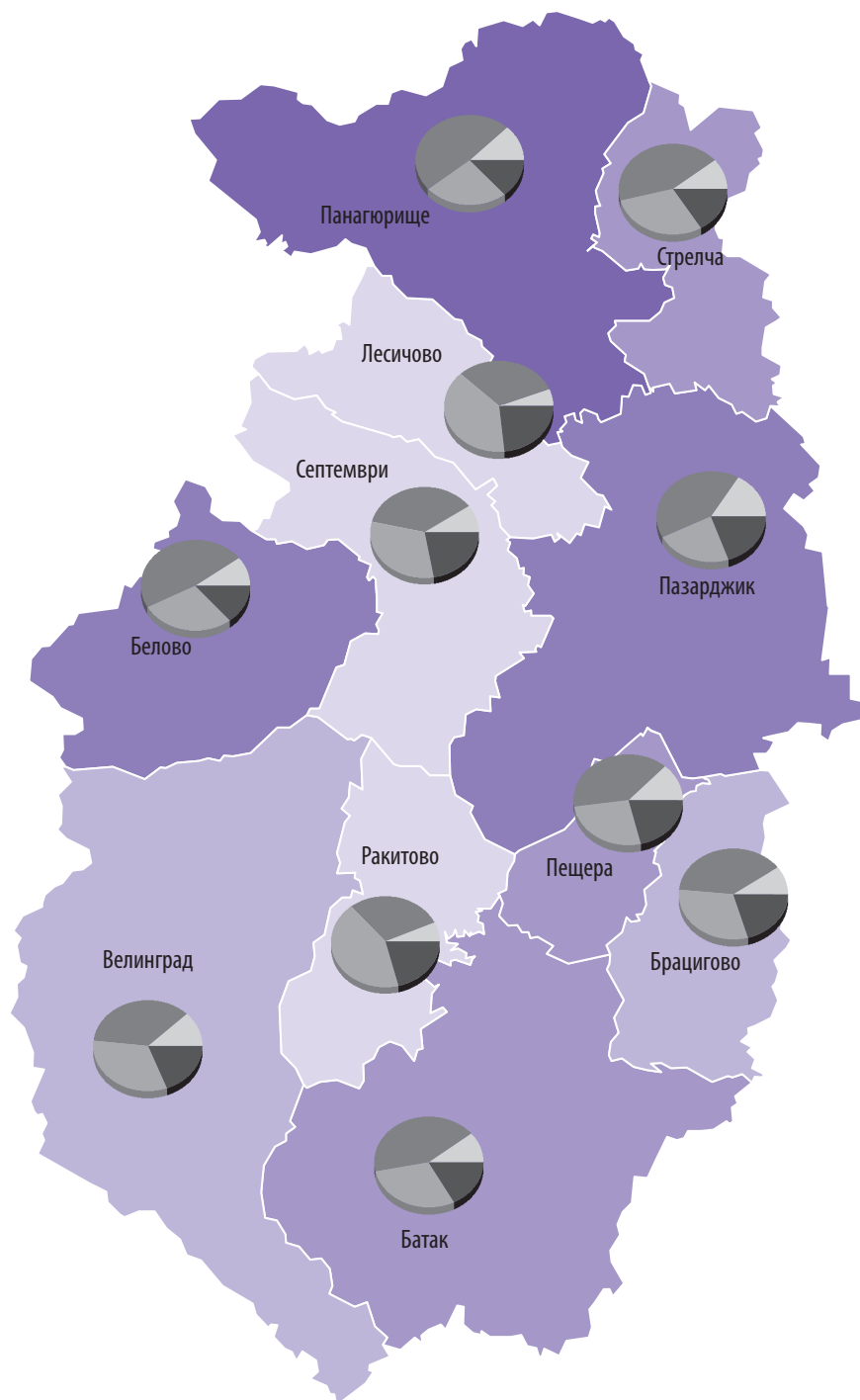
<sup>1</sup> Деца на 7 навършени години, които още не са тръгнали на училище.





## II. Население, домакинства, семейства, жилищни сгради и жилища по общини

Население на 7 и повече навършени години по степен на завършено образование



Структура на населението на 7 и повече навършени години по степен на образование

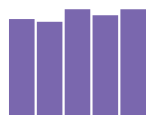
Висше	12.4%
Средно	40.4%
Основно	28.7%
Начално и по-ниско	18.6%

Общо за областта

Относителен дял на населението на 7 и повече навършени години с високо образование (висше и средно)

37.1 - 47.0%
47.1 - 50.0%
50.1 - 55.0%
55.1 - 58.0%
58.1 - 60.0%

Общо за областта  
**52.7%**



### 7. Учащо население по степен на завършено образование и възраст

Общини Степен на завършено образование	Общо	Възраст (в навършени години)							
		под 7	7 - 14	15 - 19	20 - 24	25 - 29	30 - 39	40 - 49	50 и повече
<b>Общо за страната</b>	<b>1076099</b>	<b>3679</b>	<b>457694</b>	<b>289875</b>	<b>192479</b>	<b>60468</b>	<b>39127</b>	<b>15794</b>	<b>16983</b>
Висше	94121	-	-	-	29048	30584	20347	7420	6722
Средно	258747	-	-	42163	157387	28025	16380	6960	7832
Основно	284197	-	37363	234993	5413	1459	1828	1143	1998
Начално	194439	-	181244	11541	429	266	412	202	345
Незавършено начално	244595	3679	239087	1178	202	134	160	69	86
<b>Област Пазарджик</b>	<b>35385</b>	<b>160</b>	<b>18920</b>	<b>10305</b>	<b>3042</b>	<b>1043</b>	<b>833</b>	<b>548</b>	<b>534</b>
Висше	1790	-	-	-	560	514	339	208	169
Средно	4469	-	-	779	2316	480	397	255	242
Основно	10606	-	1274	8910	142	35	67	73	105
Начално	8397	-	7762	555	18	12	27	8	15
Незавършено начално	10123	160	9884	61	6	2	3	4	3
<b>Батак</b>	<b>780</b>	<b>..</b>	<b>371</b>	<b>271</b>	<b>60</b>	<b>25</b>	<b>26</b>	<b>14</b>	<b>..</b>
Висше	40	-	-	-	10	14	11	4	..
Средно	113	-	-	29	44	11	12	..	..
Основно	266	-	19	235	..	-	3	..	..
Начално	158	-	150	7	..	-	-	-	-
Незавършено начално	203	..	202	-	-	-	-	-	-
<b>Белово</b>	<b>971</b>	<b>4</b>	<b>483</b>	<b>320</b>	<b>95</b>	<b>30</b>	<b>20</b>	<b>6</b>	<b>13</b>
Висше	37	-	-	-	14	12	..	-	..
Средно	132	-	-	17	77	18	11	3	6
Основно	337	-	45	280	4	-	..	3	..
Начално	227	-	207	20	-	-	-	-	-
Незавършено начално	238	4	231	3	-	-	-	-	-
<b>Брацигово</b>	<b>1137</b>	<b>..</b>	<b>599</b>	<b>343</b>	<b>110</b>	<b>31</b>	<b>26</b>	<b>..</b>	<b>13</b>
Висше	35	-	-	-	..	..	7	..	..
Средно	168	-	-	32	88	18	16	10	4
Основно	323	-	22	284	8	..	..	..	6
Начално	292	-	262	27	..	-	-	-	..
Незавършено начално	319	..	315	-	-	-	..	-	-
<b>Велинград</b>	<b>5813</b>	<b>41</b>	<b>3269</b>	<b>1721</b>	<b>377</b>	<b>136</b>	<b>110</b>	<b>84</b>	<b>75</b>
Висше	222	-	-	-	64	66	44	28	20
Средно	574	-	-	113	287	60	49	32	33
Основно	1784	-	196	1508	23	7	13	20	17
Начално	1503	-	1399	91	3	..	4	..	..
Незавършено начално	1730	41	1674	9	-	..	-	..	..
<b>Лесичово</b>	<b>591</b>	<b>4</b>	<b>363</b>	<b>162</b>	<b>25</b>	<b>6</b>	<b>13</b>	<b>8</b>	<b>10</b>
Висше	6	-	-	-	..	..	3		..
Средно	44	-	-	6	22	..	5	4	5
Основно	174	-	15	146	..	..	..	4	3
Начално	148	-	133	10	-	..	..		..
Незавършено начално	219	4	215	-	-	-	-	-	-

### 7. Учащо население по степен на завършено образование и възраст

(Продължение и край)		(Брой)							
Общини Степен на завършено образование	Общо	Възраст (в навършени години)							
		под 7	7 - 14	15 - 19	20 - 24	25 - 29	30 - 39	40 - 49	50 и повече
<b>Пазарджик</b>	<b>14585</b>	<b>66</b>	<b>7659</b>	<b>3895</b>	<b>1518</b>	<b>548</b>	<b>404</b>	<b>248</b>	<b>247</b>
Висше	966	-	-	-	310	269	182	112	93
Средно	2114	-	-	320	1138	260	178	107	111
Основно	4118	-	597	3359	61	13	30	22	36
Начално	3258	-	3032	190	4	6	14	..	..
Незавършено начално	4129	66	4030	26	5	-	-	..	..
<b>Панагюрище</b>	<b>3254</b>	<b>5</b>	<b>1513</b>	<b>1103</b>	<b>286</b>	<b>100</b>	<b>101</b>	<b>84</b>	<b>62</b>
Висше	188	-	-	-	45	61	36	30	16
Средно	501	-	-	104	227	35	59	46	30
Основно	1089	-	116	930	..	..	..	8	16
Начално	703	-	636	63	..	-	..	-	-
Незавършено начално	773	5	761	6	..	-	-	-	-
<b>Пещера</b>	<b>2502</b>	<b>11</b>	<b>1412</b>	<b>656</b>	<b>220</b>	<b>65</b>	<b>66</b>	<b>35</b>	<b>37</b>
Висше	116	-	-	-	42	26	29	10	9
Средно	325	-	-	56	169	34	34	17	15
Основно	701	-	99	569	9	..	..	8	..
Начално	610	-	579	27	-	..	-	-	..
Незавършено начално	750	11	734	4	-	-	..	-	-
<b>Ракитово</b>	<b>2164</b>	<b>5</b>	<b>1266</b>	<b>691</b>	<b>108</b>	<b>28</b>	<b>24</b>	<b>16</b>	<b>26</b>
Висше	56	-	-	-	17	14	7	7	11
Средно	154	-	-	29	87	9	11	..	11
Основно	675	-	51	605	..	5	..	..	4
Начално	561	-	511	49	-	-	..	-	-
Незавършено начално	718	5	704	8	..	-	-	-	-
<b>Септември</b>	<b>3087</b>	<b>19</b>	<b>1736</b>	<b>971</b>	<b>201</b>	<b>66</b>	<b>34</b>	<b>31</b>	<b>29</b>
Висше	97	-	-	-	35	32	9	..	..
Средно	291	-	-	64	148	32	18	18	11
Основно	969	-	102	841	13	..	4	..	6
Начално	801	-	729	61	5	..	3	-	..
Незавършено начално	929	19	905	5	-	-	-	-	-
<b>Стрелча</b>	<b>501</b>	<b>..</b>	<b>249</b>	<b>172</b>	<b>42</b>	<b>..</b>	<b>9</b>	<b>9</b>	<b>10</b>
Висше	27	-	-	-	10	7	5	4	..
Средно	53	-	-	9	29	..	4	3	7
Основно	170	-	12	153	..	-	-	..	..
Начално	136	-	124	10	..	-	-	..	-
Незавършено начално	115	..	113	-	-	-	-	-	-



### 8. Грамотност на населението на 9 и повече навършени години по пол и местоживеене

Общини Пол	Общо	Грамотни		Неграмотни	
		в градовете	в селата	в градовете	в селата
<b>Общо за страната</b>	<b>6766337</b>	<b>4845740</b>	<b>1807819</b>	<b>55182</b>	<b>57596</b>
<b>Мъже</b>	<b>3278862</b>	<b>2334121</b>	<b>902238</b>	<b>21844</b>	<b>20659</b>
<b>Жени</b>	<b>3487475</b>	<b>2511619</b>	<b>905581</b>	<b>33338</b>	<b>36937</b>
<b>Област Пазарджик</b>	<b>251717</b>	<b>152383</b>	<b>92710</b>	<b>4017</b>	<b>2607</b>
Мъже	123425	74360	46357	1723	985
Жени	128292	78023	46353	2294	1622
<b>Батак</b>	<b>5755</b>	<b>3062</b>	<b>2529</b>	<b>109</b>	<b>55</b>
Мъже	2836	1475	1235	101	25
Жени	2919	1587	1294	8	30
<b>Белово</b>	<b>8378</b>	<b>3634</b>	<b>4675</b>	<b>21</b>	<b>48</b>
Мъже	4105	1757	2312	12	24
Жени	4273	1877	2363	9	24
<b>Брацигово</b>	<b>8876</b>	<b>3709</b>	<b>4866</b>	<b>126</b>	<b>175</b>
Мъже	4382	1845	2412	53	72
Жени	4494	1864	2454	73	103
<b>Велинград</b>	<b>36871</b>	<b>23306</b>	<b>12594</b>	<b>600</b>	<b>371</b>
Мъже	17793	11141	6285	267	100
Жени	19078	12165	6309	333	271
<b>Лесичово</b>	<b>4952</b>	-	<b>4832</b>	-	<b>120</b>
Мъже	2390	-	2351	-	39
Жени	2562	-	2481	-	81
<b>Пазарджик</b>	<b>104736</b>	<b>63691</b>	<b>37832</b>	<b>1958</b>	<b>1255</b>
Мъже	51388	31031	19081	771	505
Жени	53348	32660	18751	1187	750
<b>Панагюрище</b>	<b>23544</b>	<b>16200</b>	<b>7084</b>	<b>118</b>	<b>142</b>
Мъже	11606	7990	3501	49	66
Жени	11938	8210	3583	69	76
<b>Пещера</b>	<b>17107</b>	<b>14402</b>	<b>2045</b>	<b>657</b>	<b>3</b>
Мъже	8332	7029	999	302	..
Жени	8775	7373	1046	355	..
<b>Ракитово</b>	<b>13457</b>	<b>10708</b>	<b>2474</b>	<b>236</b>	<b>39</b>
Мъже	6684	5318	1250	103	13
Жени	6773	5390	1224	133	26
<b>Септември</b>	<b>23439</b>	<b>9906</b>	<b>12975</b>	<b>162</b>	<b>396</b>
Мъже	11654	4932	6531	53	138
Жени	11785	4974	6444	109	258
<b>Стрелча</b>	<b>4602</b>	<b>3765</b>	<b>804</b>	<b>30</b>	<b>3</b>
Мъже	2255	1842	400	..	..
Жени	2347	1923	404	..	..

## II. Население, домакинства, семейства, жилищни сгради и жилища по общини

### 9. Население по етническа група и възраст

Общини Етническа група	Общо	Възраст (в навършени години)							
		0 - 9	10 - 19	20 - 29	30 - 39	40 - 49	50 - 59	60 - 69	70 и повече
<b>Общо за страната</b>	<b>7364570</b>	<b>659806</b>	<b>693051</b>	<b>979895</b>	<b>1079277</b>	<b>1009486</b>	<b>1040678</b>	<b>956411</b>	<b>945966</b>
<i>В т.ч. отговорили</i>	<i>6680980</i>	<i>561275</i>	<i>612578</i>	<i>871989</i>	<i>979381</i>	<i>923317</i>	<i>955347</i>	<i>890474</i>	<i>886619</i>
Българска	5664624	408927	472704	710717	825784	786593	833007	802613	824279
Турска	588318	59719	71901	89602	91343	85903	80054	62534	47262
Ромска	325343	67568	59511	59442	49572	37723	28411	15833	7283
Друга	49304	2517	3378	5915	6907	8228	9694	6777	5888
Не се самоопределят	53391	22544	5084	6313	5775	4870	4181	2717	1907
<b>Област Пазарджик</b>	<b>275548</b>	<b>26407</b>	<b>28627</b>	<b>35045</b>	<b>37487</b>	<b>40017</b>	<b>40144</b>	<b>34246</b>	<b>33575</b>
<i>В т.ч. отговорили</i>	<i>246002</i>	<i>21718</i>	<i>24645</i>	<i>30494</i>	<i>33476</i>	<i>36073</i>	<i>36528</i>	<i>31771</i>	<i>31297</i>
Българска	206110	14617	18477	23705	27378	30901	32066	29234	29732
Турска	14062	1890	2053	2374	2154	1958	1755	1087	791
Ромска	20350	3630	3599	3762	3330	2535	1991	1060	443
Друга	2123	141	171	236	281	386	427	253	228
Не се самоопределят	3357	1440	345	417	333	293	289	137	103
<b>Батак</b>	<b>6144</b>	<b>445</b>	<b>580</b>	<b>689</b>	<b>803</b>	<b>951</b>	<b>981</b>	<b>805</b>	<b>890</b>
<i>В т.ч. отговорили</i>	<i>5874</i>	<i>411</i>	<i>545</i>	<i>647</i>	<i>766</i>	<i>917</i>	<i>939</i>	<i>787</i>	<i>862</i>
Българска	3285	161	253	300	398	503	563	503	604
Турска	2356	185	260	311	330	385	355	276	254
Ромска	211	60	..	..	36	24	16	..	..
Друга	9	-	-	-	..	..	..	..	-
Не се самоопределят	13	5	..	..	..	..	..	-	..
<b>Белово</b>	<b>8891</b>	<b>577</b>	<b>770</b>	<b>944</b>	<b>1108</b>	<b>1215</b>	<b>1592</b>	<b>1255</b>	<b>1430</b>
<i>В т.ч. отговорили</i>	<i>8698</i>	<i>557</i>	<i>758</i>	<i>922</i>	<i>1077</i>	<i>1192</i>	<i>1555</i>	<i>1232</i>	<i>1405</i>
Българска	8273	477	689	840	1019	1131	1519	1205	1393
Турска	5	-	..	..	..	-	-	-	-
Ромска	375	68	65	78	55	50	26	..	..
Друга	33	2	..	..	..	11	10	..	..
Не се самоопределят	12	10	-	..	-	-	-	-	-
<b>Брацигово</b>	<b>9648</b>	<b>845</b>	<b>928</b>	<b>1137</b>	<b>1033</b>	<b>1276</b>	<b>1328</b>	<b>1444</b>	<b>1657</b>
<i>В т.ч. отговорили</i>	<i>8768</i>	<i>683</i>	<i>778</i>	<i>1012</i>	<i>937</i>	<i>1162</i>	<i>1241</i>	<i>1362</i>	<i>1593</i>
Българска	7652	418	561	808	776	1045	1151	1322	1571
Турска	650	121	129	124	106	72	52	28	18
Ромска	395	107	88	77	52	41	23	5	..
Друга	29	-	-	..	3	4	15	4	..
Не се самоопределят	42	37	-	..	-	-	-	3	..



### 9. Население по етническа група и възраст

(Продължение)

(Брой)

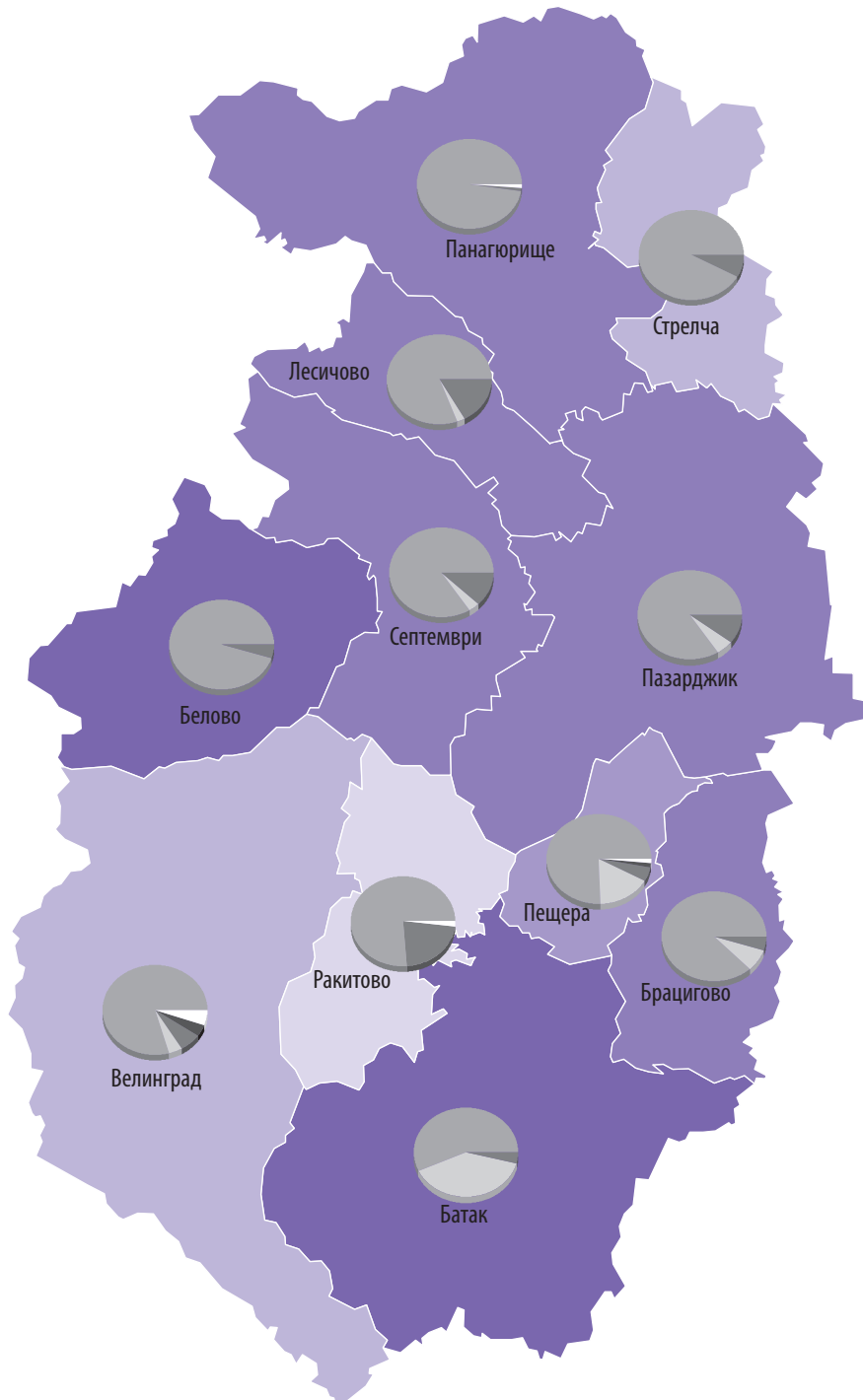
Общини Етническа група	Общо	Възраст (в навършени години)							
		0 - 9	10 - 19	20 - 29	30 - 39	40 - 49	50 - 59	60 - 69	70 и повече
<b>Велинград</b>	<b>40707</b>	<b>4274</b>	<b>4755</b>	<b>5407</b>	<b>5661</b>	<b>6082</b>	<b>5780</b>	<b>4436</b>	<b>4312</b>
<i>В т.ч. отговорили</i>	32644	3147	3701	4182	4549	4924	4773	3726	3642
Българска	26055	2095	2659	3173	3627	4037	3957	3259	3248
Турска	1540	126	195	223	198	248	222	159	169
Ромска	2141	381	490	368	327	254	199	90	32
Друга	1279	116	133	178	185	199	205	135	128
Не се самоопределят	1629	429	224	240	212	186	190	83	65
<b>Лесичово</b>	<b>5408</b>	<b>518</b>	<b>508</b>	<b>564</b>	<b>599</b>	<b>641</b>	<b>684</b>	<b>759</b>	<b>1135</b>
<i>В т.ч. отговорили</i>	5070	395	464	515	562	624	657	737	1116
Българска	4085	246	322	335	399	482	536	679	1086
Турска	130	21	15	19	..	..	15	10	..
Ромска	809	108	127	157	145	113	98	44	17
Друга	16	-	-	-	-	..	5	4	..
Не се самоопределят	30	20	-	4	..	..	3	-	-
<b>Пазарджик</b>	<b>114817</b>	<b>11183</b>	<b>11402</b>	<b>14931</b>	<b>16687</b>	<b>16619</b>	<b>16737</b>	<b>14341</b>	<b>12917</b>
<i>В т.ч. отговорили</i>	106875	9775	10428	13664	15537	15600	15765	13731	12375
Българска	89787	6535	7805	10543	12750	13505	13960	12747	11942
Турска	5686	969	892	1073	967	688	639	316	142
Ромска	10132	1748	1661	1920	1731	1262	996	593	221
Друга	423	10	10	31	39	94	130	57	52
Не се самоопределят	847	513	60	97	50	51	40	18	18
<b>Панагюрище</b>	<b>25263</b>	<b>1905</b>	<b>2389</b>	<b>2903</b>	<b>3056</b>	<b>3935</b>	<b>3959</b>	<b>3461</b>	<b>3655</b>
<i>В т.ч. отговорили</i>	23585	1694	2158	2643	2844	3682	3742	3307	3515
Българска	23027	1549	2081	2550	2756	3614	3689	3284	3504
Турска	11	-	..	3	..	..	..	..	-
Ромска	232	39	42	43	46	29	22	7	4
Друга	21	-	-	-	..	..	..	..	-
Не се самоопределят	294	106	33	47	34	29	25	13	7
<b>Пещера</b>	<b>18899</b>	<b>1956</b>	<b>2123</b>	<b>2328</b>	<b>2693</b>	<b>2606</b>	<b>2779</b>	<b>2333</b>	<b>2096</b>
<i>В т.ч. отговорили</i>	16316	1491	1770	1953	2334	2290	2423	2130	1940
Българска	12340	890	1183	1373	1743	1748	1923	1789	1691
Турска	2797	326	422	447	412	400	370	249	171
Ромска	749	99	131	106	134	105	93	54	27
Друга	205	11	23	20	30	30	27	31	48
Не се самоопределят	225	165	11	7	15	7	10	7	3

### 9. Население по етническа група и възраст

(Продължение и край)		(Брой)							
Общини Етническа група	Общо	Възраст (в навършени години)							
		0 - 9	10 - 19	20 - 29	30 - 39	40 - 49	50 - 59	60 - 69	70 и повече
<b>Ракитово</b>	<b>15064</b>	<b>1768</b>	<b>1972</b>	<b>2171</b>	<b>2063</b>	<b>2257</b>	<b>1963</b>	<b>1511</b>	<b>1359</b>
<i>В т.ч. отговорили</i>	10872	1205	1281	1516	1506	1673	1480	1172	1039
Българска	8234	708	826	1088	1106	1326	1214	1026	940
Турска	40	..	..	..	3	11	6	4	3
Ромска	2373	416	436	405	370	307	232	124	83
Друга	54	..	..	..	9	14	12	8	7
Не се самоопределят	171	75	14	17	18	15	16	10	6
<b>Септември</b>	<b>25794</b>	<b>2594</b>	<b>2775</b>	<b>3465</b>	<b>3224</b>	<b>3733</b>	<b>3657</b>	<b>3135</b>	<b>3211</b>
<i>В т.ч. отговорили</i>	23348	2082	2436	3023	2915	3447	3402	2971	3072
Българска	19734	1322	1818	2338	2398	2985	3041	2823	3009
Турска	841	137	130	167	119	130	93	43	22
Ромска	2646	551	486	515	393	317	252	94	38
Друга	43	-	-	3	5	..	13	8	..
Не се самоопределят	84	72	..	-	-	..	3	3	..
<b>Стрелча</b>	<b>4913</b>	<b>342</b>	<b>425</b>	<b>506</b>	<b>560</b>	<b>702</b>	<b>684</b>	<b>766</b>	<b>928</b>
<i>В т.ч. отговорили</i>	3952	278	326	417	449	562	551	616	753
Българска	3638	216	280	357	406	525	513	597	744
Турска	6	..	..	..	..	..	..	..	-
Ромска	287	53	42	..	41	33	34	17	..
Друга	11	-	..	-	..	..	3	..	..
Не се самоопределят	10	..	-	-	..	..	-	-	-



### Население по етническа група



#### Структура на населението по етническа група

■	Българска
■	Турска
■	Ромска
■	Друга
□	Не се самоопределят

#### Общо за областта

83.8%
5.7%
8.3%
0.9%
1.4%

#### Относителен дял на отговорилите

77.2 - 80.0%
80.1 - 85.0%
85.1 - 90.0%
90.1 - 95.0%
95.1 - 97.8%

Общо за областта  
**89.3 %**



## II. Население, домакинства, семейства, жилищни сгради и жилища по общини

### 10. Население на 7 и повече навършени години по етническа група и степен на завършено образование

Общини Етническа група	Общо	Степен на завършено образование					Никога непосеща- вали училище	(Брой)
		висше	средно	основно	начално	незавършено начално		Дете <sup>1</sup>
<b>Общо за страната</b>	<b>6891177</b>	<b>1348650</b>	<b>2990424</b>	<b>1591348</b>	<b>536686</b>	<b>328803</b>	<b>80963</b>	<b>14303</b>
<i>В т.ч. отговорили</i>	<i>6280897</i>	<i>1263688</i>	<i>2743181</i>	<i>1434960</i>	<i>473349</i>	<i>284546</i>	<i>69093</i>	<i>12080</i>
<b>Българска</b>	<b>5370566</b>	<b>1222511</b>	<b>2552240</b>	<b>1084290</b>	<b>300089</b>	<b>181777</b>	<b>21830</b>	<b>7829</b>
<b>Турска</b>	<b>546119</b>	<b>22326</b>	<b>141359</b>	<b>234851</b>	<b>85331</b>	<b>41173</b>	<b>19623</b>	<b>1456</b>
<b>Ромска</b>	<b>276763</b>	<b>948</b>	<b>18948</b>	<b>97544</b>	<b>80779</b>	<b>49993</b>	<b>26154</b>	<b>2397</b>
<b>Друга</b>	<b>47604</b>	<b>14547</b>	<b>20130</b>	<b>8224</b>	<b>2589</b>	<b>1505</b>	<b>550</b>	<b>59</b>
<b>Не се самоопределят</b>	<b>39845</b>	<b>3356</b>	<b>10504</b>	<b>10051</b>	<b>4561</b>	<b>10098</b>	<b>936</b>	<b>339</b>
<b>Област Пазарджик</b>	<b>256938</b>	<b>31758</b>	<b>103714</b>	<b>73618</b>	<b>27984</b>	<b>14708</b>	<b>4470</b>	<b>686</b>
<i>В т.ч. отговорили</i>	<i>230879</i>	<i>29938</i>	<i>95648</i>	<i>64738</i>	<i>23852</i>	<i>12443</i>	<i>3680</i>	<i>580</i>
<b>Българска</b>	<b>195839</b>	<b>29224</b>	<b>91541</b>	<b>51805</b>	<b>14396</b>	<b>7211</b>	<b>1303</b>	<b>359</b>
<b>Турска</b>	<b>12695</b>	<b>262</b>	<b>1967</b>	<b>4844</b>	<b>3192</b>	<b>1561</b>	<b>803</b>	<b>66</b>
<b>Ромска</b>	<b>17797</b>	<b>36</b>	<b>937</b>	<b>6630</b>	<b>5669</b>	<b>2916</b>	<b>1483</b>	<b>126</b>
<b>Друга</b>	<b>2027</b>	<b>356</b>	<b>747</b>	<b>631</b>	<b>164</b>	<b>90</b>	<b>35</b>	<b>4</b>
<b>Не се самоопределят</b>	<b>2521</b>	<b>60</b>	<b>456</b>	<b>828</b>	<b>431</b>	<b>665</b>	<b>56</b>	<b>25</b>
<b>Батак</b>	<b>5842</b>	<b>559</b>	<b>2525</b>	<b>1798</b>	<b>530</b>	<b>292</b>	<b>131</b>	<b>7</b>
<i>В т.ч. отговорили</i>	<i>5597</i>	<i>544</i>	<i>2425</i>	<i>1730</i>	<i>504</i>	<i>269</i>	<i>119</i>	<i>6</i>
<b>Българска</b>	<b>3182</b>	<b>459</b>	<b>1722</b>	<b>676</b>	<b>140</b>	<b>106</b>	<b>76</b>	<b>3</b>
<b>Турска</b>	<b>2227</b>	<b>82</b>	<b>683</b>	<b>1011</b>	<b>309</b>	<b>119</b>	<b>20</b>	<b>3</b>
<b>Ромска</b>	<b>170</b>	<b>-</b>	<b>..</b>	<b>40</b>	<b>55</b>	<b>..</b>	<b>23</b>	<b>-</b>
<b>Друга</b>	<b>9</b>	<b>3</b>	<b>..</b>	<b>..</b>	<b>-</b>	<b>-</b>	<b>-</b>	<b>-</b>
<b>Не се самоопределят</b>	<b>9</b>	<b>-</b>	<b>..</b>	<b>..</b>	<b>-</b>	<b>..</b>	<b>-</b>	<b>-</b>
<b>Белово</b>	<b>8490</b>	<b>790</b>	<b>4060</b>	<b>2549</b>	<b>744</b>	<b>294</b>	<b>36</b>	<b>17</b>
<i>В т.ч. отговорили</i>	<i>8316</i>	<i>766</i>	<i>3964</i>	<i>2504</i>	<i>737</i>	<i>292</i>	<i>36</i>	<i>17</i>
<b>Българска</b>	<b>7939</b>	<b>752</b>	<b>3915</b>	<b>2354</b>	<b>635</b>	<b>243</b>	<b>26</b>	<b>14</b>
<b>Турска</b>	<b>5</b>	<b>-</b>	<b>-</b>	<b>..</b>	<b>..</b>	<b>..</b>	<b>-</b>	<b>-</b>
<b>Ромска</b>	<b>332</b>	<b>..</b>	<b>32</b>	<b>145</b>	<b>101</b>	<b>39</b>	<b>10</b>	<b>3</b>
<b>Друга</b>	<b>33</b>	<b>..</b>	<b>..</b>	<b>3</b>	<b>-</b>	<b>..</b>	<b>-</b>	<b>-</b>
<b>Не се самоопределят</b>	<b>7</b>	<b>-</b>	<b>..</b>	<b>-</b>	<b>-</b>	<b>..</b>	<b>-</b>	<b>-</b>
<b>Брацигово</b>	<b>9041</b>	<b>806</b>	<b>3597</b>	<b>2833</b>	<b>1118</b>	<b>509</b>	<b>158</b>	<b>20</b>
<i>В т.ч. отговорили</i>	<i>8279</i>	<i>766</i>	<i>3374</i>	<i>2621</i>	<i>953</i>	<i>410</i>	<i>137</i>	<i>18</i>
<b>Българска</b>	<b>7364</b>	<b>758</b>	<b>3331</b>	<b>2371</b>	<b>636</b>	<b>221</b>	<b>36</b>	<b>11</b>
<b>Турска</b>	<b>552</b>	<b>..</b>	<b>17</b>	<b>203</b>	<b>207</b>	<b>79</b>	<b>42</b>	<b>3</b>
<b>Ромска</b>	<b>317</b>	<b>-</b>	<b>..</b>	<b>45</b>	<b>..</b>	<b>98</b>	<b>59</b>	<b>4</b>
<b>Друга</b>	<b>29</b>	<b>..</b>	<b>21</b>	<b>..</b>	<b>..</b>	<b>-</b>	<b>-</b>	<b>-</b>
<b>Не се самоопределят</b>	<b>17</b>	<b>..</b>	<b>..</b>	<b>..</b>	<b>-</b>	<b>12</b>	<b>-</b>	<b>-</b>



### 10. Население на 7 и повече навършени години по етническа група и степен на завършено образование

(Продължение)

Общини Етническа група	Общо	Степен на завършено образование					Никога непосеща- вали училище	(Брой) Дете <sup>1</sup>
		висше	средно	основно	начално	незавършено начално		
<b>Велинград</b>	<b>37772</b>	<b>4246</b>	<b>14048</b>	<b>12537</b>	<b>3857</b>	<b>2240</b>	<b>724</b>	<b>120</b>
<i>В т.ч. отговорили</i>	30514	3788	11669	9751	2943	1703	564	96
Българска	24614	3571	10564	7350	1845	1028	191	65
Турска	1453	67	335	708	213	74	54	..
Ромска	1886	9	101	626	529	341	264	16
Друга	1195	121	354	505	126	63	25	..
Не се самоопределят	1366	20	315	562	230	197	30	12
<b>Лесичово</b>	<b>5060</b>	<b>270</b>	<b>1691</b>	<b>1926</b>	<b>741</b>	<b>344</b>	<b>73</b>	<b>15</b>
<i>В т.ч. отговорили</i>	4811	265	1646	1846	696	279	66	13
Българска	3916	256	1542	1473	446	160	33	6
Турска	116	..	23	54	24	..	..	-
Ромска	743	..	70	314	223	99	..	..
Друга	16	7	9	-	-	-	-	-
Не се самоопределят	20	-	..	5	3	..	-	..
<b>Пазарджик</b>	<b>106867</b>	<b>16783</b>	<b>43790</b>	<b>25840</b>	<b>11761</b>	<b>6410</b>	<b>1981</b>	<b>302</b>
<i>В т.ч. отговорили</i>	100002	16023	41635	24008	10559	5748	1765	264
Българска	85175	15807	40730	19141	5709	3091	539	158
Турска	4990	33	256	1585	1638	938	493	47
Ромска	8864	13	365	3137	3110	1467	720	52
Друга	416	144	215	39	9	7	..	..
Не се самоопределят	557	26	69	106	93	245	..	..
<b>Панагюрище</b>	<b>23911</b>	<b>2786</b>	<b>11549</b>	<b>6554</b>	<b>1816</b>	<b>973</b>	<b>192</b>	<b>41</b>
<i>В т.ч. отговорили</i>	22383	2641	10940	6186	1598	847	134	37
Българска	21934	2628	10899	6042	1438	785	110	32
Турска	11	-	..	4	3	-	..	-
Ромска	200	..	13	70	74	30	..	..
Друга	21	..	..	3	-	-	-	-
Не се самоопределят	217	3	17	67	83	32	11	4
<b>Пещера</b>	<b>17498</b>	<b>2124</b>	<b>7002</b>	<b>4766</b>	<b>1935</b>	<b>1055</b>	<b>567</b>	<b>49</b>
<i>В т.ч. отговорили</i>	15269	1988	6431	4077	1534	829	375	35
Българска	11684	1896	5711	2794	773	390	97	23
Турска	2557	66	603	903	555	254	171	5
Ромска	684	..	30	295	170	85	98	..
Друга	201	..	65	62	28	15	..	..
Не се самоопределят	143	..	22	23	8	85	..	-

### 10. Население на 7 и повече навършени години по етническа група и степен на завършено образование

(Продължение и край)

Общини Етническа група	Общо	Степен на завършено образование					Никога непосеща- вали училище	(Брой) Дете <sup>1</sup>
		висше	средно	основно	начално	незавършено начално		
<b>Ракитово</b>	<b>13831</b>	<b>840</b>	<b>4293</b>	<b>5854</b>	<b>1659</b>	<b>907</b>	<b>228</b>	<b>50</b>
<i>В т.ч. отговорили</i>	10048	736	3265	4107	1101	613	183	43
Българска	7727	706	3104	2869	649	336	46	17
Турска	38	8	8	18	..	..	-	-
Ромска	2097	..	110	1152	440	231	136	26
Друга	53	..	25	10	-	..	..	-
Не се самоопределят	133	..	18	58	..	41	-	-
<b>Септември</b>	<b>23959</b>	<b>2091</b>	<b>9122</b>	<b>7509</b>	<b>3311</b>	<b>1518</b>	<b>350</b>	<b>58</b>
<i>В т.ч. отговорили</i>	21907	2012	8683	6749	2832	1310	275	46
Българска	18822	1987	8437	5664	1833	731	141	29
Турска	741	..	39	353	239	81	19	..
Ромска	2253	6	181	725	756	462	113	10
Друга	43	14	..	4	-	-	..	-
Не се самоопределят	48	..	..	3	4	36	..	..
<b>Стрелча</b>	<b>4667</b>	<b>463</b>	<b>2037</b>	<b>1452</b>	<b>512</b>	<b>166</b>	<b>30</b>	<b>7</b>
<i>В т.ч. отговорили</i>	3753	409	1616	1159	395	143	26	5
Българска	3482	404	1586	1071	292	120	8	..
Турска	5	-	..	..	..	-	-	-
Ромска	251	..	24	81	102	21	18	..
Друга	11	..	4	..	-	-	-	-
Не се самоопределят	4	-	..	..	-	..	-	-

<sup>1</sup> Деца на 7 навършени години, които още не са тръгнали на училище.

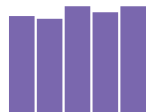


### 11. Население по майчин език и възраст

Общини Майчин език	Общо	Възраст (в навършени години)							
		0 - 9	10 - 19	20 - 29	30 - 39	40 - 49	50 - 59	60 - 69	70 и повече
<b>Общо за страната</b>	<b>7364570</b>	<b>659806</b>	<b>693051</b>	<b>979895</b>	<b>1079277</b>	<b>1009486</b>	<b>1040678</b>	<b>956411</b>	<b>945966</b>
<i>В т.ч. отговорили</i>	<i>6642154</i>	<i>554238</i>	<i>607972</i>	<i>866406</i>	<i>974328</i>	<i>919300</i>	<i>951040</i>	<i>886459</i>	<i>882411</i>
<b>Български</b>	<b>5659024</b>	<b>406942</b>	<b>472936</b>	<b>710701</b>	<b>826336</b>	<b>786983</b>	<b>832218</b>	<b>801010</b>	<b>821898</b>
<b>Турски</b>	<b>605802</b>	<b>63558</b>	<b>75406</b>	<b>92957</b>	<b>94033</b>	<b>87951</b>	<b>81437</b>	<b>63283</b>	<b>47177</b>
<b>Ромски</b>	<b>281217</b>	<b>59028</b>	<b>51980</b>	<b>51088</b>	<b>42379</b>	<b>32340</b>	<b>24520</b>	<b>13573</b>	<b>6309</b>
<b>Друг</b>	<b>48547</b>	<b>2388</b>	<b>3219</b>	<b>6371</b>	<b>6971</b>	<b>8204</b>	<b>9694</b>	<b>6316</b>	<b>5384</b>
<b>Не се самоопределят</b>	<b>47564</b>	<b>22322</b>	<b>4431</b>	<b>5289</b>	<b>4609</b>	<b>3822</b>	<b>3171</b>	<b>2277</b>	<b>1643</b>
<b>Област Пазарджик</b>	<b>275548</b>	<b>26407</b>	<b>28627</b>	<b>35045</b>	<b>37487</b>	<b>40017</b>	<b>40144</b>	<b>34246</b>	<b>33575</b>
<i>В т.ч. отговорили</i>	<i>244464</i>	<i>21354</i>	<i>24432</i>	<i>30279</i>	<i>33313</i>	<i>35964</i>	<i>36374</i>	<i>31621</i>	<i>31127</i>
<b>Български</b>	<b>206415</b>	<b>14461</b>	<b>18395</b>	<b>23771</b>	<b>27442</b>	<b>31070</b>	<b>32200</b>	<b>29301</b>	<b>29775</b>
<b>Турски</b>	<b>15430</b>	<b>2141</b>	<b>2310</b>	<b>2640</b>	<b>2416</b>	<b>2155</b>	<b>1876</b>	<b>1120</b>	<b>772</b>
<b>Ромски</b>	<b>18902</b>	<b>3336</b>	<b>3434</b>	<b>3461</b>	<b>3106</b>	<b>2341</b>	<b>1850</b>	<b>967</b>	<b>407</b>
<b>Друг</b>	<b>940</b>	<b>12</b>	<b>29</b>	<b>83</b>	<b>92</b>	<b>202</b>	<b>277</b>	<b>135</b>	<b>110</b>
<b>Не се самоопределят</b>	<b>2777</b>	<b>1404</b>	<b>264</b>	<b>324</b>	<b>257</b>	<b>196</b>	<b>171</b>	<b>98</b>	<b>63</b>
<b>Батак</b>	<b>6144</b>	<b>445</b>	<b>580</b>	<b>689</b>	<b>803</b>	<b>951</b>	<b>981</b>	<b>805</b>	<b>890</b>
<i>В т.ч. отговорили</i>	<i>5888</i>	<i>412</i>	<i>553</i>	<i>654</i>	<i>765</i>	<i>918</i>	<i>939</i>	<i>787</i>	<i>860</i>
<b>Български</b>	<b>3312</b>	<b>173</b>	<b>265</b>	<b>304</b>	<b>403</b>	<b>497</b>	<b>562</b>	<b>505</b>	<b>603</b>
<b>Турски</b>	<b>2437</b>	<b>197</b>	<b>275</b>	<b>325</b>	<b>341</b>	<b>404</b>	<b>363</b>	<b>276</b>	<b>256</b>
<b>Ромски</b>	<b>119</b>	<b>37</b>	<b>13</b>	<b>22</b>	<b>..</b>	<b>12</b>	<b>9</b>	<b>..</b>	<b>..</b>
<b>Друг</b>	<b>12</b>	<b>-</b>	<b>-</b>	<b>3</b>	<b>..</b>	<b>..</b>	<b>..</b>	<b>..</b>	<b>-</b>
<b>Не се самоопределят</b>	<b>8</b>	<b>5</b>	<b>-</b>	<b>-</b>	<b>-</b>	<b>..</b>	<b>..</b>	<b>-</b>	<b>-</b>
<b>Белово</b>	<b>8891</b>	<b>577</b>	<b>770</b>	<b>944</b>	<b>1108</b>	<b>1215</b>	<b>1592</b>	<b>1255</b>	<b>1430</b>
<i>В т.ч. отговорили</i>	<i>8586</i>	<i>547</i>	<i>745</i>	<i>907</i>	<i>1064</i>	<i>1182</i>	<i>1535</i>	<i>1219</i>	<i>1387</i>
<b>Български</b>	<b>8144</b>	<b>468</b>	<b>671</b>	<b>826</b>	<b>1001</b>	<b>1120</b>	<b>1493</b>	<b>1191</b>	<b>1374</b>
<b>Турски</b>	<b>8</b>	<b>-</b>	<b>..</b>	<b>..</b>	<b>..</b>	<b>..</b>	<b>..</b>	<b>-</b>	<b>-</b>
<b>Ромски</b>	<b>377</b>	<b>67</b>	<b>69</b>	<b>75</b>	<b>54</b>	<b>50</b>	<b>27</b>	<b>26</b>	<b>9</b>
<b>Друг</b>	<b>44</b>	<b>..</b>	<b>..</b>	<b>4</b>	<b>5</b>	<b>11</b>	<b>13</b>	<b>..</b>	<b>4</b>
<b>Не се самоопределят</b>	<b>13</b>	<b>..</b>	<b>-</b>	<b>..</b>	<b>..</b>	<b>-</b>	<b>..</b>	<b>-</b>	<b>-</b>
<b>Брацигово</b>	<b>9648</b>	<b>845</b>	<b>928</b>	<b>1137</b>	<b>1033</b>	<b>1276</b>	<b>1328</b>	<b>1444</b>	<b>1657</b>
<i>В т.ч. отговорили</i>	<i>8730</i>	<i>671</i>	<i>779</i>	<i>1005</i>	<i>934</i>	<i>1159</i>	<i>1233</i>	<i>1359</i>	<i>1590</i>
<b>Български</b>	<b>7553</b>	<b>397</b>	<b>550</b>	<b>787</b>	<b>765</b>	<b>1032</b>	<b>1137</b>	<b>1318</b>	<b>1567</b>
<b>Турски</b>	<b>675</b>	<b>125</b>	<b>135</b>	<b>127</b>	<b>110</b>	<b>76</b>	<b>55</b>	<b>28</b>	<b>19</b>
<b>Ромски</b>	<b>427</b>	<b>112</b>	<b>94</b>	<b>85</b>	<b>56</b>	<b>46</b>	<b>26</b>	<b>6</b>	<b>..</b>
<b>Друг</b>	<b>37</b>	<b>-</b>	<b>-</b>	<b>..</b>	<b>3</b>	<b>5</b>	<b>15</b>	<b>7</b>	<b>..</b>
<b>Не се самоопределят</b>	<b>38</b>	<b>37</b>	<b>-</b>	<b>..</b>	<b>-</b>	<b>-</b>	<b>-</b>	<b>-</b>	<b>-</b>

### 11. Население по майчин език и възраст

(Продължение)		(Брой)							
Общини Майчин език	Общо	Възраст (в навършени години)							
		0 - 9	10 - 19	20 - 29	30 - 39	40 - 49	50 - 59	60 - 69	70 и повече
<b>Велинград</b>	<b>40707</b>	<b>4274</b>	<b>4755</b>	<b>5407</b>	<b>5661</b>	<b>6082</b>	<b>5780</b>	<b>4436</b>	<b>4312</b>
<i>В т.ч. отговорили</i>	32993	3160	3730	4255	4620	5023	4821	3746	3638
Български	29043	2342	3005	3646	4077	4546	4427	3529	3471
Турски	627	..	..	83	68	95	90	72	89
Ромски	2067	365	488	349	309	255	189	80	32
Друг	109	..	..	8	13	24	29	16	13
Не се самоопределят	1147	399	155	169	153	103	86	49	33
<b>Лесичово</b>	<b>5408</b>	<b>518</b>	<b>508</b>	<b>564</b>	<b>599</b>	<b>641</b>	<b>684</b>	<b>759</b>	<b>1135</b>
<i>В т.ч. отговорили</i>	5026	383	460	510	557	622	655	732	1107
Български	4060	232	309	332	404	494	542	675	1072
Турски	401	58	55	71	63	54	48	25	27
Ромски	517	73	95	102	88	67	57	27	8
Друг	18	-	..	..	-	..	..	..	-
Не се самоопределят	30	20	-	..	..	..	..	..	-
<b>Пазарджик</b>	<b>114817</b>	<b>11183</b>	<b>11402</b>	<b>14931</b>	<b>16687</b>	<b>16619</b>	<b>16737</b>	<b>14341</b>	<b>12917</b>
<i>В т.ч. отговорили</i>	106204	9640	10327	13548	15443	15519	15708	13683	12336
Български	88562	6338	7619	10323	12571	13349	13799	12669	11894
Турски	6545	1107	1014	1246	1093	828	736	360	161
Ромски	9811	1681	1628	1842	1690	1200	980	575	215
Друг	471	4	10	53	40	99	156	57	52
Не се самоопределят	815	510	56	84	49	43	37	22	14
<b>Панагюрище</b>	<b>25263</b>	<b>1905</b>	<b>2389</b>	<b>2903</b>	<b>3056</b>	<b>3935</b>	<b>3959</b>	<b>3461</b>	<b>3655</b>
<i>В т.ч. отговорили</i>	23463	1671	2145	2629	2829	3676	3728	3295	3490
Български	22895	1532	2072	2533	2740	3605	3671	3266	3476
Турски	31	-	5	..	..	4	5	5	..
Ромски	209	..	35	39	45	26	19	8	5
Друг	35	..	-	..	6	13	9	4	-
Не се самоопределят	293	106	33	48	..	28	24	12	..
<b>Пещера</b>	<b>18899</b>	<b>1956</b>	<b>2123</b>	<b>2328</b>	<b>2693</b>	<b>2606</b>	<b>2779</b>	<b>2333</b>	<b>2081</b>
<i>В т.ч. отговорили</i>	16248	1470	1764	1939	2332	2280	2416	2124	1923
Български	11759	792	1067	1293	1636	1677	1866	1751	1677
Турски	3580	432	574	568	572	505	447	294	188
Ромски	599	82	112	71	105	81	79	45	24
Друг	117	3	..	4	13	12	..	31	30
Не се самоопределят	193	161	..	3	6	5	..	3	4



### 11. Население по майчин език и възраст

(Продължение и край)

(Брой)

Общини Майчин език	Общо	Възраст (в навършени години)							
		0 - 9	10 - 19	20 - 29	30 - 39	40 - 49	50 - 59	60 - 69	70 и повече
<b>Ракигово</b>	<b>15064</b>	<b>1768</b>	<b>1972</b>	<b>2171</b>	<b>2063</b>	<b>2257</b>	<b>1963</b>	<b>1511</b>	<b>1359</b>
<i>В т.ч. отговорили</i>	10555	1140	1234	1471	1459	1639	1447	1149	1016
Български	7961	647	781	1042	1080	1292	1186	1014	919
Турски	37	..	5	7	4	7	5	..	..
Ромски	2374	411	437	409	363	317	234	119	84
Друг	35	..	3	-	3	11	6	..	..
Не се самоопределят	148	76	8	13	9	12	16	10	4
<b>Септември</b>	<b>25794</b>	<b>2594</b>	<b>2775</b>	<b>3465</b>	<b>3224</b>	<b>3733</b>	<b>3657</b>	<b>3135</b>	<b>3211</b>
<i>В т.ч. отговорили</i>	22866	1987	2377	2948	2866	3389	3350	2917	3032
Български	19548	1329	1783	2334	2366	2940	3018	2793	2985
Турски	1070	163	167	202	156	177	121	57	27
Ромски	2114	423	422	409	335	254	195	58	18
Друг	52	-	..	3	..	..	..	..	..
Не се самоопределят	82	72	..	-	..	..	..	..	..
<b>Стрелча</b>	<b>4913</b>	<b>342</b>	<b>425</b>	<b>506</b>	<b>560</b>	<b>702</b>	<b>684</b>	<b>766</b>	<b>928</b>
<i>В т.ч. отговорили</i>	3905	273	318	413	444	557	542	610	748
Български	3578	211	273	351	399	518	499	590	737
Турски	19	..	..	3	3	..	5	..	..
Ромски	288	53	41	58	41	33	35	18	9
Друг	10	-	3	-	-	..	3	..	..
Не се самоопределят	10	..	-	..	..	-	-	-	-

### 12. Население по вероизповедание и възраст

Общини Вероизповедание	Общо	Възраст (в навършени години)							
		0 - 9	10 - 19	20 - 29	30 - 39	40 - 49	50 - 59	60 - 69	70 и повече
<b>Общо за страната</b>	<b>7364570</b>	<b>659806</b>	<b>693051</b>	<b>979895</b>	<b>1079277</b>	<b>1009486</b>	<b>1040678</b>	<b>956411</b>	<b>945966</b>
<i>В т.ч. отговорили</i>	<i>5758301</i>	<i>411866</i>	<i>504233</i>	<i>745756</i>	<i>847944</i>	<i>811658</i>	<i>841576</i>	<i>794105</i>	<i>801163</i>
Источноправославно	4374135	246575	344027	538623	635267	621593	658775	647815	681460
Католическо	48945	2316	3470	6148	6961	7509	8008	7303	7230
Протестантско	64476	5394	8495	9925	12001	9201	7873	6122	5465
Мюсюлманско	577139	47605	66881	87592	88066	86266	82477	65432	52820
Друго	11444	450	1020	2025	2283	1760	1460	1224	1222
Няма	272264	27060	30074	40968	43577	37244	36980	30670	25691
Не се самоопределят	409898	82466	50266	60475	59789	48085	46003	35539	27275
<b>Област Пазарджик</b>	<b>275548</b>	<b>26407</b>	<b>28627</b>	<b>35045</b>	<b>37487</b>	<b>40017</b>	<b>40144</b>	<b>34246</b>	<b>33575</b>
<i>В т.ч. отговорили</i>	<i>211420</i>	<i>15896</i>	<i>20318</i>	<i>25842</i>	<i>28697</i>	<i>31725</i>	<i>32189</i>	<i>28408</i>	<i>28345</i>
Источноправославно	161157	8981	13714	18052	21260	24554	25728	24024	24844
Католическо	828	45	31	88	111	140	167	132	114
Протестантско	3183	254	486	541	561	442	380	271	248
Мюсюлманско	24353	2201	3179	3942	3729	3860	3400	2248	1794
Друго	242	10	24	28	41	48	29	27	35
Няма	7443	948	899	1168	1093	1034	1015	700	586
Не се самоопределят	14214	3457	1985	2023	1902	1647	1470	1006	724
<b>Батак</b>	<b>6144</b>	<b>445</b>	<b>580</b>	<b>689</b>	<b>803</b>	<b>951</b>	<b>981</b>	<b>805</b>	<b>890</b>
<i>В т.ч. отговорили</i>	<i>5404</i>	<i>332</i>	<i>515</i>	<i>573</i>	<i>693</i>	<i>852</i>	<i>876</i>	<i>742</i>	<i>821</i>
Источноправославно	2940	122	238	250	341	451	510	468	560
Католическо	8	-	-	..	..	..	..	..	..
Протестантско	3	..	-	..	-	-	-	-	-
Мюсюлманско	2356	185	267	310	339	384	347	272	252
Друго	3	-	-	..	-	..	-	-	-
Няма	15	4	3	-	4	..	..	-	..
Не се самоопределят	79	..	7	9	8	11	17	..	..
<b>Белово</b>	<b>8891</b>	<b>577</b>	<b>770</b>	<b>944</b>	<b>1108</b>	<b>1215</b>	<b>1592</b>	<b>1255</b>	<b>1430</b>
<i>В т.ч. отговорили</i>	<i>7820</i>	<i>446</i>	<i>678</i>	<i>809</i>	<i>958</i>	<i>1093</i>	<i>1401</i>	<i>1127</i>	<i>1308</i>
Источноправославно	7204	356	610	731	877	1007	1317	1067	1239
Католическо	35	-	..	..	4	3	11	8	6
Протестантско	51	..	3	6	7	5	9	3	17
Мюсюлманско	4	-	..	-	-	..	..	-	-
Друго	3	-	-	-	-	..	..	..	..
Няма	79	8	6	8	11	17	9	11	9
Не се самоопределят	444	81	56	62	59	59	53	38	36
<b>Брацигово</b>	<b>9648</b>	<b>845</b>	<b>928</b>	<b>1137</b>	<b>1033</b>	<b>1276</b>	<b>1328</b>	<b>1444</b>	<b>1657</b>
<i>В т.ч. отговорили</i>	<i>7385</i>	<i>436</i>	<i>613</i>	<i>819</i>	<i>785</i>	<i>984</i>	<i>1076</i>	<i>1218</i>	<i>1454</i>
Источноправославно	6360	280	475	657	635	867	974	1114	1358
Католическо	25	..	..	..	..	4	6	..	..
Протестантско	219	18	37	26	41	22	25	24	26
Мюсюлманско	349	51	67	73	56	40	31	21	10
Друго	5	-	-	-	..	..	..	-	..
Няма	147	..	14	27	16	18	18	..	26
Не се самоопределят	280	80	19	35	33	32	21	35	25

### 12. Население по вероизповедание и възраст

(Продължение)

(Брой)

Общини Вероизповедание	Общо	Възраст (в навършени години)							
		0 - 9	10 - 19	20 - 29	30 - 39	40 - 49	50 - 59	60 - 69	70 и повече
<b>Велинград</b>	<b>40707</b>	<b>4274</b>	<b>4755</b>	<b>5407</b>	<b>5661</b>	<b>6082</b>	<b>5780</b>	<b>4436</b>	<b>4312</b>
<i>В т.ч. отговорили</i>	29784	2438	3281	3858	4196	4699	4419	3466	3427
Източноправославно	13142	606	1139	1327	1750	2084	2141	1967	2128
Католическо	83	..	3	11	..	20	18	10	8
Протестантско	244	19	44	34	54	32	24	21	16
Мюсюлманско	13050	1128	1635	2002	1924	2164	1853	1235	1109
Друго	32	..	4	4	..	5	3	5	7
Няма	874	128	130	132	137	116	116	70	45
Не се самоопределят	2359	550	326	348	321	278	264	158	114
<b>Лесичово</b>	<b>5408</b>	<b>518</b>	<b>508</b>	<b>564</b>	<b>599</b>	<b>641</b>	<b>684</b>	<b>759</b>	<b>1135</b>
<i>В т.ч. отговорили</i>	4304	280	374	434	480	550	559	638	989
Източноправославно	3458	157	250	313	351	451	458	559	919
Католическо	..	6	-	..	4	..	5	..	4
Протестантско	71	-	6	..	10	..	7	11	16
Мюсюлманско	363	57	50	65	54	48	49	24	16
Друго	..	-	-	-	-	-	-	..	-
Няма	178	11	28	24	29	19	25	22	20
Не се самоопределят	204	49	40	22	32	19	15	13	14
<b>Пазарджик</b>	<b>114817</b>	<b>11183</b>	<b>11402</b>	<b>14931</b>	<b>16687</b>	<b>16619</b>	<b>16737</b>	<b>14341</b>	<b>12917</b>
<i>В т.ч. отговорили</i>	91625	7316	8568	11572	13248	13631	13911	12298	11081
Източноправославно	76356	4734	6519	9113	10904	11754	12055	11060	10217
Католическо	353	25	20	52	48	60	65	43	40
Протестантско	1559	134	246	286	272	205	180	132	104
Мюсюлманско	3835	425	548	755	688	518	509	273	119
Друго	132	6	9	18	28	26	14	13	18
Няма	3503	458	386	512	535	430	502	365	315
Не се самоопределят	5887	1534	840	836	773	638	586	412	268
<b>Панагюрище</b>	<b>25263</b>	<b>1905</b>	<b>2389</b>	<b>2903</b>	<b>3056</b>	<b>3935</b>	<b>3959</b>	<b>3461</b>	<b>3655</b>
<i>В т.ч. отговорили</i>	20270	1284	1786	2224	2440	3202	3282	2899	3153
Източноправославно	18018	949	1511	1900	2139	2863	2978	2696	2982
Католическо	44	..	..	..	6	6	10	10	..
Протестантско	217	..	27	39	45	46	20	15	18
Мюсюлманско	13	-	..	3	..	..	..	-	..
Друго	9	..	..	-	..	..	..	..	-
Няма	676	49	77	92	78	123	118	76	63
Не се самоопределят	1293	278	167	188	167	159	152	101	81
<b>Пещера</b>	<b>18899</b>	<b>1956</b>	<b>2123</b>	<b>2328</b>	<b>2693</b>	<b>2606</b>	<b>2779</b>	<b>2333</b>	<b>2081</b>
<i>В т.ч. отговорили</i>	14312	1081	1485	1691	2075	2048	2166	1936	1830
Източноправославно	10096	506	903	1077	1408	1473	1619	1564	1546
Католическо	55	..	..	5	10	10	4	15	..
Протестантско	320	25	60	45	57	50	49	19	15
Мюсюлманско	2281	174	338	359	374	341	327	214	154
Друго	32	-	6	5	4	3	7	5	..
Няма	234	..	..	32	25	39	35	23	23
Не се самоопределят	1294	344	151	168	197	132	125	96	81



### 12. Население по вероизповедание и възраст

(Продължение и край)

(Брой)

Общини Вероизповедание	Общо	Възраст (в навършени години)							
		0 - 9	10 - 19	20 - 29	30 - 39	40 - 49	50 - 59	60 - 69	70 и повече
<b>Ракитово</b>	<b>15064</b>	<b>1768</b>	<b>1972</b>	<b>2171</b>	<b>2063</b>	<b>2257</b>	<b>1963</b>	<b>1511</b>	<b>1359</b>
<i>В т.ч. отговорили</i>	6601	463	685	899	877	1077	985	831	784
Источноправославно	3858	217	327	424	497	610	629	551	603
Католическо	47	..	..	6	9	7	6	..	..
Протестантско	174	9	15	33	29	29	24	20	15
Мюсюлманско	1101	40	116	187	148	193	163	151	103
Друго	4	..	..	-	-	-	-	..	..
Няма	377	29	66	69	53	67	45	26	22
Не се самоопределят	1040	164	156	180	141	171	118	77	33
<b>Септември</b>	<b>25794</b>	<b>2594</b>	<b>2775</b>	<b>3465</b>	<b>3224</b>	<b>3733</b>	<b>3657</b>	<b>3135</b>	<b>3211</b>
<i>В т.ч. отговорили</i>	20774	1668	2127	2664	2604	3120	3061	2719	2811
Источноправославно	16911	929	1563	2004	2063	2580	2648	2478	2646
Католическо	138	..	-	7	18	24	..	27	21
Протестантско	245	38	38	40	34	29	29	19	18
Мюсюлманско	997	141	155	188	141	168	116	58	30
Друго	19	..	..	-	3	7	..	-	5
Няма	1291	222	159	265	197	188	132	81	47
Не се самоопределят	1173	334	210	160	148	124	97	56	44
<b>Стрелча</b>	<b>4913</b>	<b>342</b>	<b>425</b>	<b>506</b>	<b>560</b>	<b>702</b>	<b>684</b>	<b>766</b>	<b>928</b>
<i>В т.ч. отговорили</i>	3141	152	206	299	341	469	453	534	687
Источноправославно	2814	125	179	256	295	414	399	500	646
Католическо	11	-	-	-	..	3	3	..	..
Протестантско	80	..	10	21	12	12	13	7	..
Мюсюлманско	..	-	-	-	..	..	..	-	-
Друго	..	-	-	-	-	-	..	..	-
Няма	69	..	4	7	8	..	14	4	15
Не се самоопределят	161	23	13	15	23	24	22	19	22



### 13. Население на 16 и повече навършени години със и без трайно намалена работоспособност или степен на увреждане по възраст

Общини Степен на трайно намалена работоспособност/ степен на увреждане	Общо	Възраст (в навършени години)							(Брой)
		16 - 19	20 - 29	30 - 39	40 - 49	50 - 59	60 - 69	70 и повече	
<b>Общо за страната</b>	<b>6324621</b>	<b>312908</b>	<b>979895</b>	<b>1079277</b>	<b>1009486</b>	<b>1040678</b>	<b>956411</b>	<b>945966</b>	
<i>В т.ч. отговорили</i>	<i>4468068</i>	<i>205125</i>	<i>655706</i>	<i>746921</i>	<i>711475</i>	<i>746171</i>	<i>702967</i>	<i>699703</i>	
Няма	4002840	201402	642176	723504	670177	650611	573502	541468	
До 50%	38846	631	1594	2692	4971	10269	9902	8787	
От 50 до 70% (III група)	110528	853	2727	6045	14156	37177	32084	17486	
От 71 до 90% (II група)	184556	1082	5032	9266	14771	32801	56471	65133	
Над 90% (I група)	131298	1157	4177	5414	7400	15313	31008	66829	
<b>Област Пазарджик</b>	<b>233113</b>	<b>12599</b>	<b>35045</b>	<b>37487</b>	<b>40017</b>	<b>40144</b>	<b>34246</b>	<b>33575</b>	
<i>В т.ч. отговорили</i>	<i>150869</i>	<i>7328</i>	<i>21051</i>	<i>23746</i>	<i>25902</i>	<i>26646</i>	<i>23352</i>	<i>22844</i>	
Няма	137148	7204	20529	22877	24373	23402	19824	18939	
До 50%	1442	20	64	99	199	416	355	289	
От 50 до 70% (III група)	3731	30	108	211	501	1323	1000	558	
От 71 до 90% (II група)	5469	46	187	333	570	1056	1509	1768	
Над 90% (I група)	3079	28	163	226	259	449	664	1290	
<b>Батак</b>	<b>5385</b>	<b>266</b>	<b>689</b>	<b>803</b>	<b>951</b>	<b>981</b>	<b>805</b>	<b>890</b>	
<i>В т.ч. отговорили</i>	<i>3424</i>	<i>155</i>	<i>393</i>	<i>525</i>	<i>580</i>	<i>636</i>	<i>542</i>	<i>593</i>	
Няма	3023	150	361	492	538	546	456	480	
До 50%	25	..	3	-	..	10	4	3	
От 50 до 70% (III група)	119	-	5	5	19	42	26	22	
От 71 до 90% (II група)	157	..	9	13	..	28	37	55	
Над 90% (I група)	100	..	15	15	..	10	19	33	
<b>Белово</b>	<b>7886</b>	<b>342</b>	<b>944</b>	<b>1108</b>	<b>1215</b>	<b>1592</b>	<b>1255</b>	<b>1430</b>	
<i>В т.ч. отговорили</i>	<i>6640</i>	<i>279</i>	<i>761</i>	<i>925</i>	<i>1005</i>	<i>1343</i>	<i>1078</i>	<i>1249</i>	
Няма	6102	272	740	898	945	1191	940	1116	
До 50%	61	..	..	7	10	19	14	8	
От 50 до 70% (III група)	159	..	..	9	19	61	45	18	
От 71 до 90% (II група)	207	3	8	7	21	50	58	60	
Над 90% (I група)	111	..	..	4	10	22	21	47	
<b>Брацигово</b>	<b>8304</b>	<b>429</b>	<b>1137</b>	<b>1033</b>	<b>1276</b>	<b>1328</b>	<b>1444</b>	<b>1657</b>	
<i>В т.ч. отговорили</i>	<i>4391</i>	<i>184</i>	<i>531</i>	<i>498</i>	<i>660</i>	<i>727</i>	<i>818</i>	<i>973</i>	
Няма	3743	179	522	469	609	583	632	749	
До 50%	43	..	-	-	11	11	12	8	
От 50 до 70% (III група)	184	..	..	11	13	65	52	40	
От 71 до 90% (II група)	271	..	..	11	18	49	82	106	
Над 90% (I група)	150	..	..	7	9	19	40	70	

### 13. Население на 16 и повече години със и без трайно намалена работоспособност или степен на увреждане по възраст

(Продължение)		(Брой)						
Общини Степен на трайно намалена работоспособност/ степен на увреждане	Общо	Възраст (в навършени години)						
		16 - 19	20 - 29	30 - 39	40 - 49	50 - 59	60 - 69	70 и повече
<b>Велинград</b>	<b>33691</b>	<b>2013</b>	<b>5407</b>	<b>5661</b>	<b>6082</b>	<b>5780</b>	<b>4436</b>	<b>4312</b>
<i>В т.ч. отговорили</i>	17323	950	2549	2911	3289	3069	2339	2216
Няма	15566	935	2496	2799	3049	2631	1944	1712
До 50%	163	..	..	12	18	47	46	33
От 50 до 70% (III група)	531	..	..	31	95	196	110	82
От 71 до 90% (II група)	686	8	16	45	80	145	170	222
Над 90% (I група)	377	3	17	24	47	50	69	167
<b>Лесичово</b>	<b>4613</b>	<b>231</b>	<b>564</b>	<b>599</b>	<b>641</b>	<b>684</b>	<b>759</b>	<b>1135</b>
<i>В т.ч. отговорили</i>	3711	185	462	484	505	551	601	923
Няма	3297	183	445	464	456	478	504	767
До 50%	41	..	6	..	8	8	13	3
От 50 до 70% (III група)	81	-	..	..	15	19	29	12
От 71 до 90% (II група)	161	..	..	9	21	25	33	68
Над 90% (I група)	131	-	5	5	5	21	22	73
<b>Пазарджик</b>	<b>97161</b>	<b>4929</b>	<b>14931</b>	<b>16687</b>	<b>16619</b>	<b>16737</b>	<b>14341</b>	<b>12917</b>
<i>В т.ч. отговорили</i>	70902	3407	10360	11841	12114	12395	10943	9842
Няма	64879	3352	10140	11489	11499	10986	9308	8105
До 50%	625	6	26	39	85	173	164	132
От 50 до 70% (III група)	1605	16	40	90	185	587	458	229
От 71 до 90% (II група)	2487	17	85	146	240	469	718	812
Над 90% (I група)	1306	16	69	77	105	180	295	564
<b>Панагюрище</b>	<b>22052</b>	<b>1083</b>	<b>2903</b>	<b>3056</b>	<b>3935</b>	<b>3959</b>	<b>3461</b>	<b>3655</b>
<i>В т.ч. отговорили</i>	15694	713	1945	2156	2771	2904	2546	2659
Няма	14648	703	1893	2078	2629	2653	2292	2400
До 50%	125	3	7	8	17	40	24	26
От 50 до 70% (III група)	267	..	..	23	43	90	69	31
От 71 до 90% (II група)	403	5	22	29	55	80	105	107
Над 90% (I група)	251	..	..	18	27	41	56	95
<b>Пещера</b>	<b>15727</b>	<b>907</b>	<b>2328</b>	<b>2693</b>	<b>2606</b>	<b>2779</b>	<b>2333</b>	<b>2081</b>
<i>В т.ч. отговорили</i>	9492	470	1254	1544	1536	1693	1561	1434
Няма	8736	463	1224	1484	1458	1520	1361	1226
До 50%	120	-	6	12	11	27	33	31
От 50 до 70% (III група)	215	5	7	15	30	65	56	37
От 71 до 90% (II група)	269	..	..	18	26	51	79	85
Над 90% (I група)	152	..	..	15	11	30	32	55



### 13. Население на 16 и повече години със и без трайно намалена работоспособност или степен на увреждане по възраст

(Продължение и край)

(Брой)

Общини Степен на трайно намалена работоспособност/ степен на увреждане	Общо	Възраст (в навършени години)						
		16 - 19	20 - 29	30 - 39	40 - 49	50 - 59	60 - 69	70 и повече
<b>Ракитово</b>	<b>12254</b>	<b>930</b>	<b>2171</b>	<b>2063</b>	<b>2257</b>	<b>1963</b>	<b>1511</b>	<b>1359</b>
<i>В т.ч. отговорили</i>	4899	270	747	773	932	870	690	617
Няма	4271	265	724	731	862	705	534	450
До 50%	86	..	..	7	9	29	18	19
От 50 до 70% (III група)	184	-	5	8	26	66	57	22
От 71 до 90% (II група)	238	..	..	17	23	55	58	75
Над 90% (I група)	120	..	..	10	12	15	23	51
<b>Септември</b>	<b>21709</b>	<b>1284</b>	<b>3465</b>	<b>3224</b>	<b>3733</b>	<b>3657</b>	<b>3135</b>	<b>3211</b>
<i>В т.ч. отговорили</i>	12128	641	1824	1812	2130	2113	1793	1815
Няма	10908	629	1770	1704	1972	1813	1496	1524
До 50%	130	..	..	12	26	45	22	17
От 50 до 70% (III група)	305	..	..	14	46	112	74	44
От 71 до 90% (II група)	484	6	21	33	62	92	137	133
Над 90% (I група)	301	-	16	49	24	51	64	97
<b>Стрелча</b>	<b>4331</b>	<b>185</b>	<b>506</b>	<b>560</b>	<b>702</b>	<b>684</b>	<b>766</b>	<b>928</b>
<i>В т.ч. отговорили</i>	2265	74	225	277	380	345	441	523
Няма	1975	73	214	269	356	296	357	410
До 50%	23	-	..	-	..	7	5	9
От 50 до 70% (III група)	81	-	..	..	10	20	24	21
От 71 до 90% (II група)	106	-	..	5	10	12	32	45
Над 90% (I група)	80	..	3	..	..	10	23	38

### 14. Деца до 16 години със и без степен на увреждане по възраст

Общини Степен на увреждане	Общо	Възраст (в навършени години)		
		(Брой)		
		0 - 4	5 - 9	10 - 15
<b>Общо за страната</b>	<b>1039949</b>	<b>343163</b>	<b>316643</b>	<b>380143</b>
<i>В т.ч. отговорили</i>	<i>573274</i>	<i>180205</i>	<i>172768</i>	<i>220301</i>
Няма	564235	178572	169645	216018
До 50%	1964	404	702	858
От 50 до 90%	4040	689	1393	1958
Над 90%	3035	540	1028	1467
<b>Област Пазарджик</b>	<b>42435</b>	<b>13339</b>	<b>13068</b>	<b>16028</b>
<i>В т.ч. отговорили</i>	<i>20688</i>	<i>6180</i>	<i>6223</i>	<i>8285</i>
Няма	20464	6147	6143	8174
До 50%	59	12	18	29
От 50 до 90%	92	8	35	49
Над 90%	73	13	27	33
<b>Батак</b>	<b>759</b>	<b>222</b>	<b>223</b>	<b>314</b>
<i>В т.ч. отговорили</i>	<i>371</i>	<i>93</i>	<i>109</i>	<i>169</i>
Няма	363	92	106	165
До 50%	4	..	..	..
От 50 до 90%	..	-	..	..
Над 90%	..	-	..	-
<b>Белово</b>	<b>1005</b>	<b>281</b>	<b>296</b>	<b>428</b>
<i>В т.ч. отговорили</i>	<i>667</i>	<i>175</i>	<i>196</i>	<i>296</i>
Няма	665	175	195	295
До 50%	..	-	..	-
От 50 до 90%	-	-	-	-
Над 90%	..	-	-	..
<b>Брацигово</b>	<b>1344</b>	<b>416</b>	<b>429</b>	<b>499</b>
<i>В т.ч. отговорили</i>	<i>454</i>	<i>126</i>	<i>148</i>	<i>180</i>
Няма	444	125	141	178
До 50%	4	..	..	..
От 50 до 90%	3	-	3	-
Над 90%	3	-	..	..
<b>Велинград</b>	<b>7016</b>	<b>2098</b>	<b>2176</b>	<b>2742</b>
<i>В т.ч. отговорили</i>	<i>2614</i>	<i>684</i>	<i>800</i>	<i>1130</i>
Няма	2596	682	792	1122
До 50%	3	-	-	3
От 50 до 90%	7	-	5	..
Над 90%	8	..	3	..
<b>Лесичово</b>	<b>795</b>	<b>241</b>	<b>277</b>	<b>277</b>
<i>В т.ч. отговорили</i>	<i>483</i>	<i>143</i>	<i>167</i>	<i>173</i>
Няма	474	140	164	170
До 50%	4	..	-	..
От 50 до 90%	..	-	..	-
Над 90%	..	..	..	..



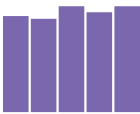
14. Деца до 16 години със и без степен на увреждане по възраст

(Продължение и край)		(Брой)			
Общини Степен на увреждане	Общо	Възраст (в навършени години)			
		0 - 4	5 - 9	10 - 15	
<b>Пазарджик</b>	<b>17656</b>	<b>5736</b>	<b>5447</b>	<b>6473</b>	
<i>В т.ч. отговорили</i>	10434	3306	3125	4003	
Няма	10313	3286	3082	3945	
До 50%	32	7	11	14	
От 50 до 90%	51	7	16	28	
Над 90%	38	6	16	16	
<b>Панагюрище</b>	<b>3211</b>	<b>957</b>	<b>948</b>	<b>1306</b>	
<i>В т.ч. отговорили</i>	1863	528	540	795	
Няма	1846	527	534	785	
До 50%	6	-	..	..	
От 50 до 90%	7	-	3	4	
Над 90%	4	..	..	..	
<b>Пещера</b>	<b>3172</b>	<b>991</b>	<b>965</b>	<b>1216</b>	
<i>В т.ч. отговорили</i>	1216	371	344	501	
Няма	1200	368	338	494	
До 50%	3	-	..	..	
От 50 до 90%	9	..	..	4	
Над 90%	4	..	..	..	
<b>Ракитово</b>	<b>2810</b>	<b>875</b>	<b>893</b>	<b>1042</b>	
<i>В т.ч. отговорили</i>	660	178	193	289	
Няма	646	178	190	278	
До 50%	6	-	..	..	
От 50 до 90%	-	-	-	-	
Над 90%	8	-	..	..	
<b>Септември</b>	<b>4085</b>	<b>1340</b>	<b>1254</b>	<b>1491</b>	
<i>В т.ч. отговорили</i>	1741	527	551	663	
Няма	1734	526	551	657	
До 50%	..	..	-	..	
От 50 до 90%	4	-	-	4	
Над 90%	..	-	-	..	
<b>Стрелча</b>	<b>582</b>	<b>182</b>	<b>160</b>	<b>240</b>	
<i>В т.ч. отговорили</i>	185	49	50	86	
Няма	183	48	50	85	
До 50%	-	-	-	-	
От 50 до 90%	-	-	-	-	
Над 90%	..	..	-	..	

## II. Население, домакинства, семейства, жилищни сгради и жилища по общини

### 15. Население на 15 - 64 навършени години по икономическа активност, местоживеене и пол

Общини Икономическа активност	Общо			В градовете			В селата		
	общо	мъже	жени	общо	мъже	жени	общо	мъже	жени
<b>Общо за страната</b>	<b>5027901</b>	<b>2530872</b>	<b>2497029</b>	<b>3785241</b>	<b>1878416</b>	<b>1906825</b>	<b>1242660</b>	<b>652456</b>	<b>590204</b>
<b>Икономически активни лица</b>	<b>3282740</b>	<b>1722970</b>	<b>1559770</b>	<b>2609618</b>	<b>1342342</b>	<b>1267276</b>	<b>673122</b>	<b>380628</b>	<b>292494</b>
<b>Икономически активни - заети</b>	<b>2789660</b>	<b>1440918</b>	<b>1348742</b>	<b>2269673</b>	<b>1151531</b>	<b>1118142</b>	<b>519987</b>	<b>289387</b>	<b>230600</b>
<b>Икономически активни - безработни</b>	<b>493080</b>	<b>282052</b>	<b>211028</b>	<b>339945</b>	<b>190811</b>	<b>149134</b>	<b>153135</b>	<b>91241</b>	<b>61894</b>
<b>Икономически неактивни лица</b>	<b>1745161</b>	<b>807902</b>	<b>937259</b>	<b>1175623</b>	<b>536074</b>	<b>639549</b>	<b>569538</b>	<b>271828</b>	<b>297710</b>
<b>Област Пазарджик</b>	<b>187395</b>	<b>95828</b>	<b>91567</b>	<b>119059</b>	<b>60033</b>	<b>59026</b>	<b>68336</b>	<b>35795</b>	<b>32541</b>
Икономически активни лица	115297	62239	53058	77331	40746	36585	37966	21493	16473
Икономически активни - заети	92411	48749	43662	63630	32695	30935	28781	16054	12727
Икономически активни - безработни	22886	13490	9396	13701	8051	5650	9185	5439	3746
Икономически неактивни лица	72098	33589	38509	41728	19287	22441	30370	14302	16068
<b>Батак</b>	<b>4184</b>	<b>2203</b>	<b>1981</b>	<b>2242</b>	<b>1201</b>	<b>1041</b>	<b>1942</b>	<b>1002</b>	<b>940</b>
Икономически активни лица	2567	1351	1216	1562	812	750	1005	539	466
Икономически активни - заети	2185	1138	1047	1365	700	665	820	438	382
Икономически активни - безработни	382	213	169	197	112	85	185	101	84
Икономически неактивни лица	1617	852	765	680	389	291	937	463	474
<b>Белово</b>	<b>6014</b>	<b>3153</b>	<b>2861</b>	<b>2741</b>	<b>1395</b>	<b>1346</b>	<b>3273</b>	<b>1758</b>	<b>1515</b>
Икономически активни лица	3949	2151	1798	1819	959	860	2130	1192	938
Икономически активни - заети	3240	1756	1484	1520	800	720	1720	956	764
Икономически активни - безработни	709	395	314	299	159	140	410	236	174
Икономически неактивни лица	2065	1002	1063	922	436	486	1143	566	577
<b>Брацигово</b>	<b>6022</b>	<b>3159</b>	<b>2863</b>	<b>2719</b>	<b>1396</b>	<b>1323</b>	<b>3303</b>	<b>1763</b>	<b>1540</b>
Икономически активни лица	3648	2010	1638	1754	914	840	1894	1096	798
Икономически активни - заети	2793	1462	1331	1386	675	711	1407	787	620
Икономически активни - безработни	855	548	307	368	239	129	487	309	178
Икономически неактивни лица	2374	1149	1225	965	482	483	1409	667	742
<b>Велинград</b>	<b>27906</b>	<b>14037</b>	<b>13869</b>	<b>17717</b>	<b>8844</b>	<b>8873</b>	<b>10189</b>	<b>5193</b>	<b>4996</b>
Икономически активни лица	16405	8583	7822	11235	5692	5543	5170	2891	2279
Икономически активни - заети	12873	6614	6259	9604	4760	4844	3269	1854	1415
Икономически активни - безработни	3532	1969	1563	1631	932	699	1901	1037	864
Икономически неактивни лица	11501	5454	6047	6482	3152	3330	5019	2302	2717
<b>Лесичово</b>	<b>3160</b>	<b>1650</b>	<b>1510</b>	-	-	-	<b>3160</b>	<b>1650</b>	<b>1510</b>
Икономически активни лица	1559	880	679	-	-	-	1559	880	679
Икономически активни - заети	1164	654	510	-	-	-	1164	654	510
Икономически активни - безработни	395	226	169	-	-	-	395	226	169
Икономически неактивни лица	1601	770	831	-	-	-	1601	770	831
<b>Пазарджик</b>	<b>79257</b>	<b>40283</b>	<b>38974</b>	<b>51103</b>	<b>25534</b>	<b>25569</b>	<b>28154</b>	<b>14749</b>	<b>13405</b>
Икономически активни лица	49786	26849	22937	33732	17662	16070	16054	9187	6867
Икономически активни - заети	40888	21726	19162	28204	14600	13604	12684	7126	5558
Икономически активни - безработни	8898	5123	3775	5528	3062	2466	3370	2061	1309
Икономически неактивни лица	29471	13434	16037	17371	7872	9499	12100	5562	6538



### 15. Население на 15 - 64 навършени години по икономическа активност, местоживеене и пол

(Продължение и край)

(Брой)

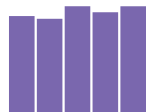
Общини Икономическа активност	Общо			В градовете			В селата		
	общо	мъже	жени	общо	мъже	жени	общо	мъже	жени
<b>Панагюрище</b>	<b>17081</b>	<b>8814</b>	<b>8267</b>	<b>12231</b>	<b>6235</b>	<b>5996</b>	<b>4850</b>	<b>2579</b>	<b>2271</b>
Икономически активни лица	11377	6126	5251	8536	4536	4000	2841	1590	1251
Икономически активни - заети	9835	5256	4579	7587	3975	3612	2248	1281	967
Икономически активни - безработни	1542	870	672	949	561	388	593	309	284
Икономически неактивни лица	5704	2688	3016	3695	1699	1996	2009	989	1020
<b>Пещера</b>	<b>12880</b>	<b>6409</b>	<b>6471</b>	<b>11495</b>	<b>5686</b>	<b>5809</b>	<b>1385</b>	<b>723</b>	<b>662</b>
Икономически активни лица	8558	4458	4100	7582	3922	3660	976	536	440
Икономически активни - заети	6719	3322	3397	5960	2929	3031	759	393	366
Икономически активни - безработни	1839	1136	703	1622	993	629	217	143	74
Икономически неактивни лица	4322	1951	2371	3913	1764	2149	409	187	222
<b>Ракитово</b>	<b>10439</b>	<b>5377</b>	<b>5062</b>	<b>8536</b>	<b>4379</b>	<b>4157</b>	<b>1903</b>	<b>998</b>	<b>905</b>
Икономически активни лица	5704	3191	2513	4685	2641	2044	1019	550	469
Икономически активни - заети	3764	1898	1866	3009	1531	1478	755	367	388
Икономически активни - безработни	1940	1293	647	1676	1110	566	264	183	81
Икономически неактивни лица	4735	2186	2549	3851	1738	2113	884	448	436
<b>Септември</b>	<b>17351</b>	<b>9100</b>	<b>8251</b>	<b>7523</b>	<b>3933</b>	<b>3590</b>	<b>9828</b>	<b>5167</b>	<b>4661</b>
Икономически активни лица	9824	5580	4244	4664	2643	2021	5160	2937	2223
Икономически активни - заети	7510	4141	3369	3668	2010	1658	3842	2131	1711
Икономически активни - безработни	2314	1439	875	996	633	363	1318	806	512
Икономически неактивни лица	7527	3520	4007	2859	1290	1569	4668	2230	2438
<b>Стрелча</b>	<b>3101</b>	<b>1643</b>	<b>1458</b>	<b>2752</b>	<b>1430</b>	<b>1322</b>	<b>349</b>	<b>213</b>	<b>136</b>
Икономически активни лица	1920	1060	860	1762	965	797	158	95	63
Икономически активни - заети	1440	782	658	1327	715	612	113	67	46
Икономически активни - безработни	480	278	202	435	250	185	45	28	17
Икономически неактивни лица	1181	583	598	990	465	525	191	118	73



## II. Население, домакинства, семейства, жилищни сгради и жилища по общини

### 16. Население на 15 - 64 навършени години по икономическа активност и етническа група

Общини Икономическа активност	Общо	В т.ч. отговорили	Етническа група					(Брой)
			българска	турска	ромска	друга	не се самоопределят	
<b>Общо за страната</b>	<b>5027901</b>	<b>4567368</b>	<b>3869348</b>	<b>421467</b>	<b>214430</b>	<b>36788</b>	<b>25335</b>	
<b>Икономически активни лица</b>	<b>3282740</b>	<b>3006837</b>	<b>2656639</b>	<b>224803</b>	<b>88101</b>	<b>22995</b>	<b>14299</b>	
<b>Икономически активни - заети</b>	<b>2789660</b>	<b>2567089</b>	<b>2325316</b>	<b>166903</b>	<b>44162</b>	<b>19694</b>	<b>11014</b>	
<b>Икономически активни - безработни</b>	<b>493080</b>	<b>439748</b>	<b>331323</b>	<b>57900</b>	<b>43939</b>	<b>3301</b>	<b>3285</b>	
<b>Икономически неактивни лица</b>	<b>1745161</b>	<b>1560531</b>	<b>1212709</b>	<b>196664</b>	<b>126329</b>	<b>13793</b>	<b>11036</b>	
<b>Област Пазарджик</b>	<b>187395</b>	<b>167693</b>	<b>140552</b>	<b>9898</b>	<b>14086</b>	<b>1569</b>	<b>1588</b>	
Икономически активни лица	115297	104689	92732	4786	5380	944	826	
Икономически активни - заети	92411	84951	77733	2970	2851	717	621	
Икономически активни - безработни	22886	19738	14999	1799	2529	190	210	
Икономически неактивни лица	72098	63004	47820	5110	8706	606	736	
<b>Батак</b>	<b>4184</b>	<b>4005</b>	<b>2191</b>	<b>1668</b>	<b>130</b>	<b>9</b>	<b>7</b>	
Икономически активни лица	2567	2456	1528	872	45	..	..	
Икономически активни - заети	2185	2087	1333	721	23	5	5	
Икономически активни - безработни	382	369	195	151	22	..	..	
Икономически неактивни лица	1617	1549	663	796	85	3	..	
<b>Белово</b>	<b>6014</b>	<b>5882</b>	<b>5586</b>	<b>..</b>	<b>265</b>	<b>27</b>	<b>..</b>	
Икономически активни лица	3949	3856	3678	..	154	22	..	
Икономически активни - заети	3240	3157	3082	-	57	17	..	
Икономически активни - безработни	709	699	596	..	97	5	-	
Икономически неактивни лица	2065	2026	1908	..	111	5	..	
<b>Брацигово</b>	<b>6022</b>	<b>5481</b>	<b>4779</b>	<b>436</b>	<b>236</b>	<b>27</b>	<b>3</b>	
Икономически активни лица	3648	3349	3014	190	120	23	..	
Икономически активни - заети	2793	2602	2461	75	47	18	..	
Икономически активни - безработни	855	747	553	115	73	5	..	
Икономически неактивни лица	2374	2132	1765	246	116	4	..	
<b>Велинград</b>	<b>27906</b>	<b>22480</b>	<b>18056</b>	<b>1069</b>	<b>1455</b>	<b>911</b>	<b>989</b>	
Икономически активни лица	16405	13567	11455	588	463	493	568	
Икономически активни - заети	12873	10868	9538	320	250	366	394	
Икономически активни - безработни	3532	2699	1917	268	213	127	174	
Икономически неактивни лица	11501	8913	6601	481	992	418	421	
<b>Лесичово</b>	<b>3160</b>	<b>3007</b>	<b>2291</b>	<b>86</b>	<b>606</b>	<b>14</b>	<b>10</b>	
Икономически активни лица	1559	1502	1222	53	216	9	..	
Икономически активни - заети	1164	1126	957	34	126	7	..	
Икономически активни - безработни	395	376	265	19	90	..	..	
Икономически неактивни лица	1601	1505	1069	33	390	..	..	
<b>Пазарджик</b>	<b>79257</b>	<b>73947</b>	<b>62214</b>	<b>4009</b>	<b>7103</b>	<b>335</b>	<b>286</b>	
Икономически активни лица	49786	47004	42287	1681	2695	231	110	
Икономически активни - заети	40888	38726	36053	872	1512	197	92	
Икономически активни - безработни	8898	8278	6234	809	1183	34	18	
Икономически неактивни лица	29471	26943	19927	2328	4408	104	176	



### 16. Население на 15 - 64 навършени години по икономическа активност и етническа група

(Продължение и край)

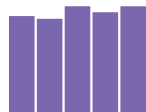
(Брой)

Общини Икономическа активност	Общо	В т.ч. отговорили	Етническа група				
			българска	турска	ромска	друга	не се самоопределят
<b>Панагюрище</b>	<b>17081</b>	<b>15919</b>	<b>15560</b>	<b>9</b>	<b>171</b>	<b>21</b>	<b>158</b>
Икономически активни лица	11377	10566	10415	4	66	13	68
Икономически активни - заети	9835	9303	9201	3	22	12	65
Икономически активни - безработни	1542	1263	1214	..	44	..	3
Икономически неактивни лица	5704	5353	5145	5	105	8	90
<b>Пещера</b>	<b>12880</b>	<b>11158</b>	<b>8455</b>	<b>1983</b>	<b>536</b>	<b>136</b>	<b>48</b>
Икономически активни лица	8558	7543	6004	1232	189	83	35
Икономически активни - заети	6719	6052	5023	833	96	70	30
Икономически активни - безработни	1839	1491	981	399	93	13	5
Икономически неактивни лица	4322	3615	2451	751	347	53	13
<b>Ракитово</b>	<b>10439</b>	<b>7538</b>	<b>5781</b>	<b>31</b>	<b>1607</b>	<b>41</b>	<b>78</b>
Икономически активни лица	5704	4210	3492	16	624	33	45
Икономически активни - заети	3764	2828	2487	..	259	..	35
Икономически активни - безработни	1940	1382	1005	..	365	..	10
Икономически неактивни лица	4735	3328	2289	15	983	..	33
<b>Септември</b>	<b>17351</b>	<b>15786</b>	<b>13361</b>	<b>602</b>	<b>1780</b>	<b>38</b>	<b>5</b>
Икономически активни лица	9824	9094	8160	147	754	31	..
Икономически активни - заети	7510	7047	6473	109	438	25	..
Икономически активни - безработни	2314	2047	1687	38	316	6	..
Икономически неактивни лица	7527	6692	5201	455	1026	7	3
<b>Стрелча</b>	<b>3101</b>	<b>2490</b>	<b>2278</b>	<b>3</b>	<b>197</b>	<b>10</b>	<b>..</b>
Икономически активни лица	1920	1542	1477	3	54	6	..
Икономически активни - заети	1440	1155	1125	3	21	..	..
Икономически активни - безработни	480	387	352	..	33	..	..
Икономически неактивни лица	1181	948	801		143	4	..

## II. Население, домакинства, семейства, жилищни сгради и жилища по общини

### 17. Заети лица на 15 - 64 навършени години по класове икономически дейности, местоживеене и пол

Общини Класове икономически дейности	Общо			В градовете			В селата		
	общо	мъже	жени	общо	мъже	жени	общо	мъже	жени
<b>Общо за страната</b>	<b>2789660</b>	<b>1440918</b>	<b>1348742</b>	<b>2269673</b>	<b>1151531</b>	<b>1118142</b>	<b>519987</b>	<b>289387</b>	<b>230600</b>
Селско, горско и рибно стопанство	144097	96743	47354	51390	35170	16220	92707	61573	31134
Добивна промишленост	25771	21072	4699	18436	14954	3482	7335	6118	1217
Преработваща промишленост	548628	275693	272935	422604	218990	203614	126024	56703	69321
Производство и разпределение на електрическа и топлинна енергия и на газообразни горива	34419	25975	8444	29591	22026	7565	4828	3949	879
Доставяне на води; канализационни услуги, управление на отпадъци и възстановяване	36193	25116	11077	27850	18402	9448	8343	6714	1629
Строителство	191608	164713	26895	147281	123279	24002	44327	41434	2893
Търговия; ремонт на автомобили и мотоциклети	519337	246734	272603	450082	213673	236409	69255	33061	36194
Транспорт, складиране и пощи	161155	120095	41060	133397	98830	34567	27758	21265	6493
Хотелиерство и ресторантьорство	137863	53403	84460	119316	46853	72463	18547	6550	11997
Създаване и разпространение на информация и творчески продукти; далекосъобщения	67387	37968	29419	64263	36188	28075	3124	1780	1344
Финансови и застрахователни дейности	61953	19734	42219	59215	18957	40258	2738	777	1961
Операции с недвижими имоти	24847	11869	12978	22578	10662	11916	2269	1207	1062
Професионални дейности и научни изследвания	105565	42422	63143	99359	39979	59380	6206	2443	3763
Административни и спомагателни дейности	103879	74494	29385	89704	63863	25841	14175	10631	3544
Държавно управление	216185	103677	112508	174854	82755	92099	41331	20922	20409
Образование	156698	32702	123996	134507	28115	106392	22191	4587	17604
Хуманно здравеопазване и социална работа	128257	27387	100870	113875	24338	89537	14382	3049	11333
Култура, спорт и развлечения	41033	20842	20191	37832	19295	18537	3201	1547	1654
Други дейности	64940	28464	36476	57069	25370	31699	7871	3094	4777
Деятности на домакинства като работодатели; недиференцирани дейности на домакинства по производство на стоки и услуги за собствено потребление	3355	1346	2009	1895	653	1242	1460	693	767
Деятности на екстериториални организации и служби	3021	2058	963	2662	1795	867	359	263	96
Непосочена	13469	8411	5058	11913	7384	4529	1556	1027	529
<b>Област Пазарджик</b>	<b>92411</b>	<b>48749</b>	<b>43662</b>	<b>63630</b>	<b>32695</b>	<b>30935</b>	<b>28781</b>	<b>16054</b>	<b>12727</b>
Селско, горско и рибно стопанство	6683	4331	2352	2273	1547	726	4410	2784	1626
Добивна промишленост	1743	1427	316	1224	1004	220	519	423	96
Преработваща промишленост	24975	13257	11718	16870	9107	7763	8105	4150	3955
Производство и разпределение на електрическа и топлинна енергия и на газообразни горива	916	752	164	576	475	101	340	277	63
Доставяне на води; канализационни услуги, управление на отпадъци и възстановяване	1501	1069	432	867	565	302	634	504	130
Строителство	5504	4930	574	3359	2923	436	2145	2007	138



### 17. Заети лица на 15 - 64 навършени години по класове икономически дейности, местоживеене и пол

(Продължение)

(Брой)

Общини Класове икономически дейности	Общо			В градовете			В селата		
	общо	мъже	жени	общо	мъже	жени	общо	мъже	жени
Търговия; ремонт на автомобили и мотоциклети	14981	6997	7984	11245	5309	5936	3736	1688	2048
Транспорт, складиране и пощи	5111	4132	979	3385	2677	708	1726	1455	271
Хотелиерство и ресторантьорство	4707	1715	2992	3664	1347	2317	1043	368	675
Създаване и разпространение на информация и творчески продукти; далекосъобщения	918	523	395	740	422	318	178	101	77
Финансови и застрахователни дейности	1185	335	850	1062	307	755	123	28	95
Операции с недвижими имоти	758	318	440	631	267	364	127	51	76
Професионални дейности и научни изследвания	1497	618	879	1276	534	742	221	84	137
Административни и спомагателни дейности	2671	2056	615	1891	1462	429	780	594	186
Държавно управление	6207	2800	3407	4396	1996	2400	1811	804	1007
Образование	5604	1043	4561	4293	775	3518	1311	268	1043
Хуманно здравеопазване и социална работа	4143	887	3256	3323	729	2594	820	158	662
Култура, спорт и развлечения	901	429	472	721	358	363	180	71	109
Други дейности	1861	825	1036	1424	650	774	437	175	262
Дейности на домакинства като работодатели; недиференцирани дейности на домакинства по производство на стоки и услуги за собствено потребление	122	30	92	74	22	52	48	8	40
Дейности на екстериториални организации и служби	56	43	13	48	38	10	8	5	3
Непосочена	367	232	135	288	181	107	79	51	28
<b>Батак</b>	<b>2185</b>	<b>1138</b>	<b>1047</b>	<b>1365</b>	<b>700</b>	<b>665</b>	<b>820</b>	<b>438</b>	<b>382</b>
Селско, горско и рибно стопанство	281	219	62	143	103	40	138	116	22
Добивна промишленост									
Преработваща промишленост	537	241	296	183	93	90	354	148	206
Производство и разпределение на електрическа и топлинна енергия и на газообразни горива	70	62	8	61	54	7	9	..	..
Доставяне на води; канализационни услуги, управление на отпадъци и възстановяване	102	75	27	85	61	24	17	14	3
Строителство	93	70	23	61	38	23	32	32	
Търговия; ремонт на автомобили и мотоциклети	213	81	132	142	43	99	71	38	33
Транспорт, складиране и пощи	70	54	16	36	25	11	34	29	5
Хотелиерство и ресторантьорство	120	49	71	107	45	62	13	4	9
Създаване и разпространение на информация и творчески продукти; далекосъобщения	9	5	4	8	5	3	..	-	..
Финансови и застрахователни дейности	15	3	12	15	3	12	-	-	-
Операции с недвижими имоти	5	5	-	5	5	-	-	-	-
Професионални дейности и научни изследвания	18	12	6	17	12	5	..	-	..
Административни и спомагателни дейности	68	60	8	65	59	6	3	..	..
Държавно управление	282	133	149	191	96	95	91	37	54
Образование	102	17	85	71	13	58	31	4	27
Хуманно здравеопазване и социална работа	111	24	87	96	21	75	15	3	12
Култура, спорт и развлечения	51	12	39	51	12	39	-	-	-

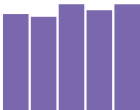
## II. Население, домакинства, семейства, жилищни сгради и жилища по общини

### 17. Заети лица на 15 - 64 навършени години по класове икономически дейности, местоживеене и пол

(Продължение)

(Брой)

Общини Класове икономически дейности	Общо			В градовете			В селата		
	общо	мъже	жени	общо	мъже	жени	общо	мъже	жени
Други дейности	28	9	19	22	8	14	6	..	..
Дейности на домакинства като работодатели; недиференцирани дейности на домакинства по производство на стоки и услуги за собствено потребление	..	-	..	..	-	..	-	-	-
Дейности на екстериториални организации и служби	4	4	-	4	4	-	-	-	-
Непосочена	5	3	..	..	-	..	4	..	..
<b>Белово</b>	<b>3240</b>	<b>1756</b>	<b>1484</b>	<b>1520</b>	<b>800</b>	<b>720</b>	<b>1720</b>	<b>956</b>	<b>764</b>
Селско, горско и рибно стопанство	76	57	19	27	20	7	49	37	12
Добивна промишленост	34	29	5	19	15	4	15	..	..
Преработваща промишленост	1011	475	536	501	258	243	510	217	293
Производство и разпределение на електрическа и топлинна енергия и на газообразни горива	263	204	59	97	82	15	166	122	44
Доставяне на води; канализационни услуги, управление на отпадъци и възстановяване	96	69	27	27	17	10	69	52	17
Строителство	323	303	20	100	95	5	223	208	15
Търговия; ремонт на автомобили и мотоциклети	400	148	252	192	77	115	208	71	137
Транспорт, складиране и пощи	255	190	65	132	97	35	123	93	30
Хотелиерство и ресторантьорство	101	31	70	46	14	32	55	17	38
Създаване и разпространение на информация и творчески продукти; далекосъобщения	17	5	12	10	4	6	7	..	..
Финансови и застрахователни дейности	28	4	24	18	..	..	10	3	7
Операции с недвижими имоти	43	12	31	22	5	17	21	7	14
Професионални дейности и научни изследвания	20	11	9	15	8	7	5	..	..
Административни и спомагателни дейности	122	108	14	53	49	4	69	59	10
Държавно управление	131	49	82	68	22	46	63	27	36
Образование	128	15	113	72	9	63	56	6	50
Хуманно здравеопазване и социална работа	100	13	87	72	8	64	28	5	23
Култура, спорт и развлечения	27	8	19	14	4	10	13	4	9
Други дейности	45	13	32	24	7	17	21	6	15
Дейности на домакинства като работодатели; недиференцирани дейности на домакинства по производство на стоки и услуги за собствено потребление	..	..	..	..	..	..	3	..	..
Дейности на екстериториални организации и служби	..	..	-	..	..	-	-	-	-
Непосочена	13	8	5	7	..	..	6	3	3
<b>Брацигово</b>	<b>2793</b>	<b>1462</b>	<b>1331</b>	<b>1386</b>	<b>675</b>	<b>711</b>	<b>1407</b>	<b>787</b>	<b>620</b>
Селско, горско и рибно стопанство	274	165	109	61	35	26	213	130	83
Добивна промишленост	10	10	0	3	3		7	7	
Преработваща промишленост	843	414	429	368	174	194	475	240	235
Производство и разпределение на електрическа и топлинна енергия и на газообразни горива	17	13	4	5	..	..	12	..	..
Доставяне на води; канализационни услуги, управление на отпадъци и възстановяване	40	31	9	29	21	8	11	..	..



### 17. Заети лица на 15 - 64 навършени години по класове икономически дейности, местоживеене и пол

(Продължение)

(Брой)

Общини Класове икономически дейности	Общо			В градовете			В селата		
	общо	мъже	жени	общо	мъже	жени	общо	мъже	жени
Строителство	320	291	29	209	185	24	111	106	5
Търговия; ремонт на автомобили и мотоциклети	291	128	163	144	58	86	147	70	77
Транспорт, складиране и пощи	87	69	18	32	28	4	55	41	14
Хотелиерство и ресторантьорство	98	36	62	65	20	45	33	16	17
Създаване и разпространение на информация и творчески продукти; далекосъобщения	22	10	12	13	7	6	9	3	6
Финансови и застрахователни дейности	19	7	12	16	7	9	3	-	3
Операции с недвижими имоти	10	5	5	5	..	..	5	..	..
Професионални дейности и научни изследвания	24	8	16	17	4	13	7	4	3
Административни и спомагателни дейности	85	72	13	34	26	8	51	46	5
Държавно управление	273	121	152	141	44	97	132	77	55
Образование	196	34	162	109	22	87	87	12	75
Хуманно здравеопазване и социална работа	102	16	86	77	11	66	25	5	20
Култура, спорт и развлечения	17	5	12	12	3	9	5	..	..
Други дейности	42	13	29	30	11	19	12	..	..
Дейности на домакинства като работодатели; недиференцирани дейности на домакинства по производство на стоки и услуги за собствено потребление	3	..	..	..	-	..	..	..	..
Дейности на екстериториални организации и служби	3	..	..	3	..	..	-	-	-
Непосочена	17	11	6	12	..	..	5	..	..
<b>Велинград</b>	<b>12873</b>	<b>6614</b>	<b>6259</b>	<b>9604</b>	<b>4760</b>	<b>4844</b>	<b>3269</b>	<b>1854</b>	<b>1415</b>
Селско, горско и рибно стопанство	849	571	278	421	293	128	428	278	150
Добивна промишленост	29	15	14	22	11	11	7	4	3
Преработваща промишленост	3036	1770	1266	2139	1325	814	897	445	452
Производство и разпределение на електрическа и топлинна енергия и на газообразни горива	44	38	6	38	32	6	6	6	-
Доставяне на води; канализационни услуги, управление на отпадъци и възстановяване	140	102	38	105	72	33	35	30	5
Строителство	454	406	48	212	172	40	242	234	8
Търговия; ремонт на автомобили и мотоциклети	2013	951	1062	1740	818	922	273	133	140
Транспорт, складиране и пощи	582	471	111	396	294	102	186	177	9
Хотелиерство и ресторантьорство	1628	616	1012	1407	511	896	221	105	116
Създаване и разпространение на информация и творчески продукти; далекосъобщения	110	67	43	105	63	42	5	..	..
Финансови и застрахователни дейности	126	43	83	124	43	81	..	-	..
Операции с недвижими имоти	71	41	30	65	36	29	6	..	..
Професионални дейности и научни изследвания	245	98	147	227	92	135	18	6	12
Административни и спомагателни дейности	335	251	84	279	214	65	56	37	19
Държавно управление	1046	481	565	538	255	283	508	226	282
Образование	1002	278	724	748	167	581	254	111	143
Хуманно здравеопазване и социална работа	705	175	530	656	167	489	49	8	41

## II. Население, домакинства, семейства, жилищни сгради и жилища по общини

### 17. Заети лица на 15 - 64 навършени години по класове икономически дейности, местоживеене и пол

Общини Класове икономически дейности	(Брой)								
	Общо			В градовете			В селата		
	общо	мъже	жени	общо	мъже	жени	общо	мъже	жени
Култура, спорт и развлечения	174	102	72	141	84	57	33	18	15
Други дейности	218	94	124	187	72	115	31	22	9
Дейности на домакинства като работодатели; недиференцирани дейности на домакинства по производство на стоки и услуги за собствено потребление	8	5	3	7	..	..	..	-	..
Дейности на екстериториални организации и служби	5	5	-	5	5	-	-	-	-
Непосочена	53	34	19	42	29	13	11	5	6
<b>Лесичово</b>	<b>1164</b>	<b>654</b>	<b>510</b>	-	-	-	<b>1164</b>	<b>654</b>	<b>510</b>
Селско, горско и рибно стопанство	204	150	54	-	-	-	204	150	54
Добивна промишленост	7	7	-	-	-	-	7	7	-
Преработваща промишленост	248	118	130	-	-	-	248	118	130
Производство и разпределение на електрическа и топлинна енергия и на газообразни горива	18	18	-	-	-	-	18	18	-
Доставяне на води; канализационни услуги, управление на отпадъци и възстановяване	26	22	4	-	-	-	26	22	4
Строителство	76	73	3	-	-	-	76	73	3
Търговия; ремонт на автомобили и мотоциклети	143	60	83	-	-	-	143	60	83
Транспорт, складиране и пощи	81	72	9	-	-	-	81	72	9
Хотелиерство и ресторантьорство	50	12	38	-	-	-	50	12	38
Създаване и разпространение на информация и творчески продукти; далекосъобщения	16	12	4	-	-	-	16	12	4
Финансови и застрахователни дейности	..	-	..	-	-	-	..	-	..
Операции с недвижими имоти	..	-	..	-	-	-	..	-	..
Професионални дейности и научни изследвания	8	..	..	-	-	-	8	..	..
Административни и спомагателни дейности	62	48	14	-	-	-	62	48	14
Държавно управление	105	40	65	-	-	-	105	40	65
Образование	49	5	44	-	-	-	49	5	44
Хуманно здравеопазване и социална работа	45	6	39	-	-	-	45	6	39
Култура, спорт и развлечения	4	0	4	-	-	-	4		4
Други дейности	13	5	8	-	-	-	13	5	8
Дейности на домакинства като работодатели; недиференцирани дейности на домакинства по производство на стоки и услуги за собствено потребление	..	-	..	-	-	-	..	-	..
Дейности на екстериториални организации и служби	..	..	-	-	-	-	..	..	-
Непосочена	3	3	-	-	-	-	3	3	-
<b>Пазарджик</b>	<b>40888</b>	<b>21726</b>	<b>19162</b>	<b>28204</b>	<b>14600</b>	<b>13604</b>	<b>12684</b>	<b>7126</b>	<b>5558</b>
Селско, горско и рибно стопанство	3210	1991	1219	655	414	241	2555	1577	978
Добивна промишленост	212	177	35	94	79	15	118	98	20
Преработваща промишленост	9034	5098	3936	5722	3317	2405	3312	1781	1531
Производство и разпределение на електрическа и топлинна енергия и на газообразни горива	345	279	66	266	207	59	79	72	7
Доставяне на води; канализационни услуги, управление на отпадъци и възстановяване	733	497	236	385	228	157	348	269	79



### 17. Заети лица на 15 - 64 навършени години по класове икономически дейности, местоживеене и пол

(Продължение)

(Брой)

Общини Класове икономически дейности	Общо			В градовете			В селата		
	общо	мъже	жени	общо	мъже	жени	общо	мъже	жени
Строителство	2607	2271	336	1739	1467	272	868	804	64
Търговия; ремонт на автомобили и мотоциклети	8173	4076	4097	6274	3166	3108	1899	910	989
Транспорт, складиране и пощи	2155	1748	407	1516	1212	304	639	536	103
Хотелиерство и ресторантьорство	1580	616	964	1245	496	749	335	120	215
Създаване и разпространение на информация и творчески продукти; далекосъобщения	519	280	239	427	230	197	92	50	42
Финансови и застрахователни дейности	729	207	522	655	190	465	74	17	57
Операции с недвижими имоти	356	166	190	309	145	164	47	21	26
Професионални дейности и научни изследвания	887	354	533	744	300	444	143	54	89
Административни и спомагателни дейности	1398	1032	366	1040	770	270	358	262	96
Държавно управление	2622	1206	1416	2114	982	1132	508	224	284
Образование	2460	418	2042	1992	341	1651	468	77	391
Хуманно здравеопазване и социална работа	2137	466	1671	1663	369	1294	474	97	377
Култура, спорт и развлечения	469	224	245	383	191	192	86	33	53
Други дейности	1004	477	527	783	382	401	221	95	126
Дейности на домакинства като работодатели; недиференцирани дейности на домакинства по производство на стоки и услуги за собствено потребление	68	14	54	41	10	31	27	4	23
Дейности на екстериториални организации и служби	33	23	10	28	20	8	5	..	..
Непосочена	157	106	51	129	84	45	28	22	6
<b>Панагюрище</b>	<b>9835</b>	<b>5256</b>	<b>4579</b>	<b>7587</b>	<b>3975</b>	<b>3612</b>	<b>2248</b>	<b>1281</b>	<b>967</b>
Селско, горско и рибно стопанство	312	241	71	158	119	39	154	122	32
Добивна промишленост	1296	1060	236	1011	834	177	285	226	59
Преработваща промишленост	3356	1500	1856	2722	1224	1498	634	276	358
Производство и разпределение на електрическа и топлинна енергия и на газообразни горива	51	47	4	29	..	..	22	..	..
Доставяне на води; канализационни услуги, управление на отпадъци и възстановяване	89	70	19	62	47	15	27	23	4
Строителство	525	490	35	342	317	25	183	173	10
Търговия; ремонт на автомобили и мотоциклети	1190	486	704	938	396	542	252	90	162
Транспорт, складиране и пощи	606	512	94	411	348	63	195	164	31
Хотелиерство и ресторантьорство	354	95	259	254	64	190	100	31	69
Създаване и разпространение на информация и творчески продукти; далекосъобщения	68	44	24	55	35	20	13	9	4
Финансови и застрахователни дейности	88	15	73	77	12	65	11	3	8
Операции с недвижими имоти	30	16	14	18	11	7	12	5	7
Професионални дейности и научни изследвания	129	51	78	110	43	67	19	8	11
Административни и спомагателни дейности	160	129	31	112	90	22	48	39	9
Държавно управление	507	213	294	391	165	226	116	48	68
Образование	449	77	372	385	65	320	64	12	52



## II. Население, домакинства, семейства, жилищни сгради и жилища по общини

### 17. Заети лица на 15 - 64 навършени години по класове икономически дейности, местоживеене и пол

(Продължение)

(Брой)

Общини Класове икономически дейности	Общо			В градовете			В селата		
	общо	мъже	жени	общо	мъже	жени	общо	мъже	жени
Хуманно здравеопазване и социална работа	284	63	221	243	51	192	41	12	29
Култура, спорт и развлечения	68	29	39	53	25	28	15	4	11
Други дейности	225	93	132	174	80	94	51	13	38
Дейности на домакинства като работодатели; недиференцирани дейности на домакинства по производство на стоки и услуги за собствено потребление	8	3	5	5	..	..	3	..	..
Дейности на екстериториални организации и служби	..	..	-	..	..	-	-	-	-
Непосочена	38	20	18	35	18	17	3	..	..
<b>Пещера</b>	<b>6719</b>	<b>3322</b>	<b>3397</b>	<b>5960</b>	<b>2929</b>	<b>3031</b>	<b>759</b>	<b>393</b>	<b>366</b>
Селско, горско и рибно стопанство	244	185	59	181	140	41	63	45	18
Добивна промишленост	10	10	-	4	4	-	6	6	-
Преработваща промишленост	3126	1487	1639	2822	1350	1472	304	137	167
Производство и разпределение на електрическа и топлинна енергия и на газообразни горива	51	44	7	49	43	6	..	..	..
Доставяне на води; канализационни услуги, управление на отпадъци и възстановяване	79	51	28	67	40	27	12	..	..
Строителство	287	258	29	218	196	22	69	62	7
Търговия; ремонт на автомобили и мотоциклети	857	360	497	747	316	431	110	44	66
Транспорт, складиране и пощи	320	265	55	279	235	44	41	30	11
Хотелиерство и ресторантьорство	181	81	100	157	74	83	24	7	17
Създаване и разпространение на информация и творчески продукти; далекосъобщения	54	37	17	51	35	16	3	..	..
Финансови и застрахователни дейности	100	24	76	95	24	71	5	-	5
Операции с недвижими имоти	114	34	80	110	33	77	4	..	..
Професионални дейности и научни изследвания	71	28	43	70	28	42	..	-	..
Административни и спомагателни дейности	128	113	15	112	98	14	16	..	..
Държавно управление	265	138	127	234	120	114	31	18	13
Образование	394	64	330	363	60	303	31	4	27
Хуманно здравеопазване и социална работа	257	56	201	239	52	187	18	4	14
Култура, спорт и развлечения	28	22	6	26	21	5	..	..	..
Други дейности	120	51	69	107	47	60	13	4	9
Дейности на домакинства като работодатели; недиференцирани дейности на домакинства по производство на стоки и услуги за собствено потребление	5	..	..	5	..	..	-	-	-
Дейности на екстериториални организации и служби	..	..	..	..	..	..	-	-	-
Непосочена	26	12	14	22	11	11	4	..	..
<b>Ракиweitо</b>	<b>3764</b>	<b>1898</b>	<b>1866</b>	<b>3009</b>	<b>1531</b>	<b>1478</b>	<b>755</b>	<b>367</b>	<b>388</b>
Селско, горско и рибно стопанство	449	285	164	346	223	123	103	62	41
Добивна промишленост	25	16	9	..	..	-	24	15	9
Преработваща промишленост	1042	629	413	860	521	339	182	108	74
Производство и разпределение на електрическа и топлинна енергия и на газообразни горива	17	..	..	13	13	-	4	..	..



### 17. Заети лица на 15 - 64 навършени години по класове икономически дейности, местоживеене и пол

(Продължение)

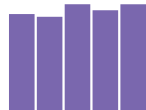
(Брой)

Общини Класове икономически дейности	Общо			В градовете			В селата		
	общо	мъже	жени	общо	мъже	жени	общо	мъже	жени
Доставяне на води; канализационни услуги, управление на отпадъци и възстановяване	26	17	9	22	14	8	4	..	..
Строителство	222	213	9	183	177	6	39	36	3
Търговия; ремонт на автомобили и мотоциклети	559	225	334	453	181	272	106	44	62
Транспорт, складиране и пощи	103	87	16	75	61	14	28	26	2
Хотелиерство и ресторантьорство	238	67	171	162	49	113	76	18	58
Създаване и разпространение на информация и творчески продукти; далекосъобщения	17	11	6	13	9	4	4	..	..
Финансови и застрахователни дейности	22	13	9	20	11	9	..	..	..
Операции с недвижими имоти	14	7	7	12	6	6	..	..	..
Професионални дейности и научни изследвания	25	13	12	19	12	7	6	..	..
Административни и спомагателни дейности	63	39	24	50	31	19	13	8	5
Държавно управление	411	128	283	365	114	251	46	14	32
Образование	295	62	233	241	50	191	54	12	42
Хуманно здравеопазване и социална работа	139	25	114	99	19	80	40	6	34
Култура, спорт и развлечения	18	7	11	13	6	7	5	..	..
Други дейности	48	24	24	39	21	18	9	3	6
Дейности на домакинства като работодатели; недиференцирани дейности на домакинства по производство на стоки и услуги за собствено потребление	8	..	..	3	..	..	5	-	5
Дейности на екстериториални организации и служби	-	-	-	-	-	-	-	-	-
Непосочена	23	13	10	20	11	9	3	..	..
<b>Септември</b>	<b>7510</b>	<b>4141</b>	<b>3369</b>	<b>3668</b>	<b>2010</b>	<b>1658</b>	<b>3842</b>	<b>2131</b>	<b>1711</b>
Селско, горско и рибно стопанство	649	360	289	171	111	60	478	249	229
Добивна промишленост	70	63	7	22	19	3	48	44	4
Преработваща промишленост	2332	1297	1035	1161	631	530	1171	666	505
Производство и разпределение на електрическа и топлинна енергия и на газообразни горива	38	29	9	16	13	3	22	16	6
Доставяне на води; канализационни услуги, управление на отпадъци и възстановяване	151	120	31	69	53	16	82	67	15
Строителство	556	516	40	257	240	17	299	276	23
Търговия; ремонт на автомобили и мотоциклети	950	403	547	438	181	257	512	222	290
Транспорт, складиране и пощи	776	600	176	445	323	122	331	277	54
Хотелиерство и ресторантьорство	235	71	164	101	34	67	134	37	97
Създаване и разпространение на информация и творчески продукти; далекосъобщения	80	49	31	52	31	21	28	18	10
Финансови и застрахователни дейности	43	15	28	30	12	18	13	3	10
Операции с недвижими имоти	111	32	79	83	24	59	28	8	20
Професионални дейности и научни изследвания	66	38	28	53	32	21	13	6	7
Административни и спомагателни дейности	221	179	42	121	103	18	100	76	24

## II. Население, домакинства, семейства, жилищни сгради и жилища по общини

### 17. Заети лица на 15 - 64 навършени години по класове икономически дейности, местоживеене и пол

Общини Класове икономически дейности	(Брой)								
	Общо			В градовете			В селата		
	общо	мъже	жени	общо	мъже	жени	общо	мъже	жени
Държавно управление	391	196	195	198	108	90	193	88	105
Образование	448	59	389	232	35	197	216	24	192
Хуманно здравеопазване и социална работа	217	36	181	133	24	109	84	12	72
Култура, спорт и развлечения	41	19	22	25	11	14	16	8	8
Други дейности	96	40	56	40	16	24	56	24	32
Дейности на домакинства като работодатели; недиференцирани дейности на домакинства по производство на стоки и услуги за собствено потребление	14	..	..	8	..	..	6	..	..
Дейности на екстериториални организации и служби	-	-	-	-	-	-	-	-	-
Непосочена	25	17	8	13	8	5	12	9	3
<b>Стрелча</b>	<b>1440</b>	<b>782</b>	<b>658</b>	<b>1327</b>	<b>715</b>	<b>612</b>	<b>113</b>	<b>67</b>	<b>46</b>
Селско, горско и рибно стопанство	135	107	28	110	89	21	25	18	7
Добивна промишленост	50	40	10	48	38	10	..	..	-
Преработваща промишленост	410	228	182	392	214	178	18	14	4
Производство и разпределение на електрическа и топлинна енергия и на газообразни горива	..	..	-	..	..	-	-	-	-
Доставяне на води; канализационни услуги, управление на отпадъци и възстановяване	19	15	4	16	12	4	3	3	-
Строителство	41	..	..	38	..	..	3	3	-
Търговия; ремонт на автомобили и мотоциклети	192	79	113	177	73	104	15	6	9
Транспорт, складиране и пощи	76	64	12	63	54	9	13	10	3
Хотелиерство и ресторантьорство	122	41	81	120	40	80	..	..	..
Създаване и разпространение на информация и творчески продукти; далекосъобщения	6	3	3	6	3	3	-	-	-
Финансови и застрахователни дейности	13	4	9	12	4	8	..	-	..
Операции с недвижими имоти	..	-	..	..	-	..	-	-	-
Професионални дейности и научни изследвания	4	..	..	4	..	..	-	-	-
Административни и спомагателни дейности	29	25	4	25	22	3	4	..	..
Държавно управление	174	95	79	156	90	66	18	5	13
Образование	81	14	67	80	13	67	..	..	..
Хуманно здравеопазване и социална работа	46	7	39	45	7	38	..	-	..
Култура, спорт и развлечения	4	..	..	3	..	..	..	-	..
Други дейности	22	6	16	18	6	12	4	-	4
Дейности на домакинства като работодатели; недиференцирани дейности на домакинства по производство на стоки и услуги за собствено потребление	..	..	-	..	..	-	-	-	-
Дейности на екстериториални организации и служби	4	..	..	..	..	-	..	..	..
Непосочена	7	..	..	7	..	..	-	-	-



### 18. Заети лица на 15 - 64 навършени години по класове професии, местоживеене и пол

Общини Класове професии	Общо			В градовете			В селата		
	общо	мъже	жени	общо	мъже	жени	общо	мъже	жени
<b>Общо за страната</b>	<b>2789660</b>	<b>1440918</b>	<b>1348742</b>	<b>2269673</b>	<b>1151531</b>	<b>1118142</b>	<b>519987</b>	<b>289387</b>	<b>230600</b>
<b>Ръководители</b>	<b>132370</b>	<b>80462</b>	<b>51908</b>	<b>114854</b>	<b>68992</b>	<b>45862</b>	<b>17516</b>	<b>11470</b>	<b>6046</b>
<b>Специалисти</b>	<b>246802</b>	<b>77638</b>	<b>169164</b>	<b>224361</b>	<b>71878</b>	<b>152483</b>	<b>22441</b>	<b>5760</b>	<b>16681</b>
<b>Техници и приложни специалисти</b>	<b>162837</b>	<b>83417</b>	<b>79420</b>	<b>146832</b>	<b>74449</b>	<b>72383</b>	<b>16005</b>	<b>8968</b>	<b>7037</b>
<b>Помощен административен персонал</b>	<b>175228</b>	<b>46421</b>	<b>128807</b>	<b>152333</b>	<b>40863</b>	<b>111470</b>	<b>22895</b>	<b>5558</b>	<b>17337</b>
<b>Персонал, зает с услуги за населението, търговия и охрана</b>	<b>446111</b>	<b>176720</b>	<b>269391</b>	<b>362656</b>	<b>142029</b>	<b>220627</b>	<b>83455</b>	<b>34691</b>	<b>48764</b>
<b>Квалифицирани работници в селското, горското и рибното стопанство</b>	<b>71090</b>	<b>44193</b>	<b>26897</b>	<b>16044</b>	<b>10703</b>	<b>5341</b>	<b>55046</b>	<b>33490</b>	<b>21556</b>
<b>Квалифицирани работници и сродни на тях занаятчии</b>	<b>274408</b>	<b>194060</b>	<b>80348</b>	<b>199870</b>	<b>144097</b>	<b>55773</b>	<b>74538</b>	<b>49963</b>	<b>24575</b>
<b>Машинни оператори и монтажници</b>	<b>276041</b>	<b>205270</b>	<b>70771</b>	<b>196947</b>	<b>150409</b>	<b>46538</b>	<b>79094</b>	<b>54861</b>	<b>24233</b>
<b>Професии, неизискващи специална квалификация</b>	<b>281362</b>	<b>155841</b>	<b>125521</b>	<b>190796</b>	<b>103606</b>	<b>87190</b>	<b>90566</b>	<b>52235</b>	<b>38331</b>
<b>Професии във въоръжените сили</b>	<b>13628</b>	<b>11959</b>	<b>1669</b>	<b>10790</b>	<b>9361</b>	<b>1429</b>	<b>2838</b>	<b>2598</b>	<b>240</b>
<b>Непосочена</b>	<b>709783</b>	<b>364937</b>	<b>344846</b>	<b>654190</b>	<b>335144</b>	<b>319046</b>	<b>55593</b>	<b>29793</b>	<b>25800</b>
<b>Област Пазарджик</b>	<b>92411</b>	<b>48749</b>	<b>43662</b>	<b>63630</b>	<b>32695</b>	<b>30935</b>	<b>28781</b>	<b>16054</b>	<b>12727</b>
Ръководители	3591	2292	1299	2887	1820	1067	704	472	232
Специалисти	6348	1604	4744	5092	1312	3780	1256	292	964
Техници и приложни специалисти	3837	1987	1850	3102	1555	1547	735	432	303
Помощен административен персонал	4969	1188	3781	3820	932	2888	1149	256	893
Персонал, зает с услуги за населението, търговия и охрана	15467	6115	9352	10701	4119	6582	4766	1996	2770
Квалифицирани работници в селското, горското и рибното стопанство	3665	2292	1373	911	618	293	2754	1674	1080
Квалифицирани работници и сродни на тях занаятчии	11130	7885	3245	6771	4847	1924	4359	3038	1321
Машинни оператори и монтажници	12784	9570	3214	7858	5958	1900	4926	3612	1314
Професии, неизискващи специална квалификация	12363	6569	5794	7258	3887	3371	5105	2682	2423
Професии във въоръжените сили	183	178	..	120	116	4	63	62	..
Непосочена	18074	9069	9005	15110	7531	7579	2964	1538	1426
<b>Батак</b>	<b>2185</b>	<b>1138</b>	<b>1047</b>	<b>1365</b>	<b>700</b>	<b>665</b>	<b>820</b>	<b>438</b>	<b>382</b>
Ръководители	127	87	40	67	40	27	60	47	13
Специалисти	118	23	95	88	20	68	30	3	27
Техници и приложни специалисти	74	39	35	65	32	33	9	7	2
Помощен административен персонал	120	22	98	89	16	73	31	6	25
Персонал, зает с услуги за населението, търговия и охрана	457	194	263	333	144	189	124	50	74
Квалифицирани работници в селското, горското и рибното стопанство	89	78	..	37	33	..	..	..	..
Квалифицирани работници и сродни на тях занаятчии	165	106	59	92	76	16	73	30	43
Машинни оператори и монтажници	367	214	153	129	93	36	238	121	117
Професии, неизискващи специална квалификация	249	140	109	107	47	60	142	93	49
Професии във въоръжените сили	23	22	..	22	21	..	..	..	..
Непосочена	396	213	183	336	178	158	60	35	25

## II. Население, домакинства, семейства, жилищни сгради и жилища по общини

### 18. Заети лица на 15 - 64 навършени години по класове професии, местоживеене и пол

Общини Класове професии	(Брой)								
	Общо			В градовете			В селата		
	общо	мъже	жени	общо	мъже	жени	общо	мъже	жени
<b>Белово</b>	<b>3240</b>	<b>1756</b>	<b>1484</b>	<b>1520</b>	<b>800</b>	<b>720</b>	<b>1720</b>	<b>956</b>	<b>764</b>
Ръководители	103	66	37	66	41	25	37	25	12
Специалисти	181	45	136	118	31	87	63	14	49
Техници и приложни специалисти	131	64	67	58	27	31	73	37	36
Помощен административен персонал	167	34	133	98	25	73	69	9	60
Персонал, зает с услуги за населението, търговия и охрана	530	233	297	239	99	140	291	134	157
Квалифицирани работници в селското, горското и рибното стопанство	37	28	9	..	13	..	..	..	7
Квалифицирани работници и сродни на тях занаятчи	570	372	198	220	143	77	350	229	121
Машинни оператори и монтажници	641	452	189	290	205	85	351	247	104
Професии, неизискващи специална квалификация	400	208	192	141	72	69	259	136	123
Професии във въоръжените сили	3	3	-	..	..	-	..	..	-
Непосочена	477	251	226	273	142	131	204	109	95
<b>Брацигово</b>	<b>2793</b>	<b>1462</b>	<b>1331</b>	<b>1386</b>	<b>675</b>	<b>711</b>	<b>1407</b>	<b>787</b>	<b>620</b>
Ръководители	86	56	30	54	39	15	32	17	15
Специалисти	205	32	173	130	18	112	75	14	61
Техници и приложни специалисти	127	72	55	73	39	34	54	33	21
Помощен административен персонал	144	28	116	91	21	70	53	7	46
Персонал, зает с услуги за населението, търговия и охрана	467	201	266	227	77	150	240	124	116
Квалифицирани работници в селското, горското и рибното стопанство	184	102	82	..	..	23	136	77	59
Квалифицирани работници и сродни на тях занаятчи	418	300	118	196	145	51	222	155	67
Машинни оператори и монтажници	402	251	151	155	89	66	247	162	85
Професии, неизискващи специална квалификация	390	214	176	166	96	70	224	118	106
Професии във въоръжените сили	10	10	-	..	..	-	8	8	-
Непосочена	360	196	164	244	124	120	116	72	44
<b>Велинград</b>	<b>12873</b>	<b>6614</b>	<b>6259</b>	<b>9604</b>	<b>4760</b>	<b>4844</b>	<b>3269</b>	<b>1854</b>	<b>1415</b>
Ръководители	606	419	187	542	364	178	64	55	9
Специалисти	1052	337	715	896	255	641	156	82	74
Техници и приложни специалисти	482	272	210	415	214	201	67	58	9
Помощен административен персонал	699	192	507	625	154	471	74	38	36
Персонал, зает с услуги за населението, търговия и охрана	2729	1072	1657	2189	789	1400	540	283	257
Квалифицирани работници в селското, горското и рибното стопанство	275	174	101	113	81	32	162	93	69
Квалифицирани работници и сродни на тях занаятчи	1226	902	324	859	632	227	367	270	97
Машинни оператори и монтажници	1644	1161	483	1033	810	223	611	351	260
Професии, неизискващи специална квалификация	2051	1014	1037	1037	512	525	1014	502	512
Професии във въоръжените сили	16	16	-	9	9	-	7	7	-
Непосочена	2093	1055	1038	1886	940	946	207	115	92



### 18. Заети лица на 15 - 64 навършени години по класове професии, местоживеене и пол

(Продължение)

(Брой)

Общини Класове професии	Общо			В градовете			В селата		
	общо	мъже	жени	общо	мъже	жени	общо	мъже	жени
<b>Лесичово</b>	<b>1164</b>	<b>654</b>	<b>510</b>	-	-	-	<b>1164</b>	<b>654</b>	<b>510</b>
Ръководители	..	..	6	-	-	-	..	..	6
Специалисти	54	10	44	-	-	-	54	10	44
Техници и приложни специалисти	20	10	10	-	-	-	20	10	10
Помощен административен персонал	51	10	41	-	-	-	51	10	41
Персонал, зает с услуги за населението, търговия и охрана	252	105	147	-	-	-	252	105	147
Квалифицирани работници в селското, горското и рибното стопанство	161	116	45	-	-	-	161	116	45
Квалифицирани работници и сродни на тях занаятчии	131	105	26	-	-	-	131	105	26
Машинни оператори и монтажници	201	155	46	-	-	-	201	155	46
Професии, неизискващи специална квалификация	181	78	103	-	-	-	181	78	103
Професии във въоръжените сили	..	..	-	-	-	-	..	..	-
Непосочена	94	52	42	-	-	-	94	52	42
<b>Пазарджик</b>	<b>40888</b>	<b>21726</b>	<b>19162</b>	<b>28204</b>	<b>14600</b>	<b>13604</b>	<b>12684</b>	<b>7126</b>	<b>5558</b>
Ръководители	1558	976	582	1263	789	474	295	187	108
Специалисти	2954	749	2205	2427	648	1779	527	101	426
Техници и приложни специалисти	1812	882	930	1515	709	806	297	173	124
Помощен административен персонал	2402	610	1792	1884	503	1381	518	107	411
Персонал, зает с услуги за населението, търговия и охрана	6643	2607	4036	4662	1822	2840	1981	785	1196
Квалифицирани работници в селското, горското и рибното стопанство	2004	1227	777	224	141	83	1780	1086	694
Квалифицирани работници и сродни на тях занаятчии	4196	3077	1119	2403	1825	578	1793	1252	541
Машинни оператори и монтажници	4580	3843	737	2720	2349	371	1860	1494	366
Професии, неизискващи специална квалификация	5103	2893	2210	2979	1765	1214	2124	1128	996
Професии във въоръжените сили	85	83	..	47	46	..	38	37	..
Непосочена	9551	4779	4772	8080	4003	4077	1471	776	695
<b>Панагюрище</b>	<b>9835</b>	<b>5256</b>	<b>4579</b>	<b>7587</b>	<b>3975</b>	<b>3612</b>	<b>2248</b>	<b>1281</b>	<b>967</b>
Ръководители	374	235	139	324	205	119	50	30	20
Специалисти	571	148	423	456	122	334	115	26	89
Техници и приложни специалисти	483	259	224	385	207	178	98	52	46
Помощен административен персонал	427	97	330	321	69	252	106	28	78
Персонал, зает с услуги за населението, търговия и охрана	1234	472	762	894	332	562	340	140	200
Квалифицирани работници в селското, горското и рибното стопанство	128	102	26	56	45	11	72	57	15
Квалифицирани работници и сродни на тях занаятчии	1525	975	550	1118	686	432	407	289	118
Машинни оператори и монтажници	1932	1326	606	1385	932	453	547	394	153
Професии, неизискващи специална квалификация	1038	575	463	780	432	348	258	143	115
Професии във въоръжените сили	7	7	-	5	5	-	..	..	-
Непосочена	2116	1060	1056	1863	940	923	253	120	133

## II. Население, домакинства, семейства, жилищни сгради и жилища по общини

### 18. Заети лица на 15 - 64 навършени години по класове професии, местоживеене и пол

(Продължение)

(Брой)

Общини Класове професии	Общо			В градовете			В селата		
	общо	мъже	жени	общо	мъже	жени	общо	мъже	жени
<b>Пещера</b>	<b>6719</b>	<b>3322</b>	<b>3397</b>	<b>5960</b>	<b>2929</b>	<b>3031</b>	<b>759</b>	<b>393</b>	<b>366</b>
Ръководители	276	170	106	255	156	99	21	14	7
Специалисти	444	102	342	421	96	325	23	6	17
Техници и приложни специалисти	299	171	128	284	161	123	15	10	5
Помощен административен персонал	344	72	272	301	63	238	43	9	34
Персонал, зает с услуги за населението, търговия и охрана	874	378	496	746	327	419	128	51	77
Квалифицирани работници в селското, горското и рибното стопанство	105	80	25	72	56	16	33	24	9
Квалифицирани работници и сродни на тях занаятчи	897	553	344	787	491	296	110	62	48
Машинни оператори и монтажници	1237	704	533	1078	617	461	159	87	72
Професии, неизискващи специална квалификация	877	416	461	766	342	424	111	74	37
Професии във въоръжените сили	9	9	-	9	9	-	-	-	-
Непосочена	1357	667	690	1241	611	630	116	56	60
<b>Ракитово</b>	<b>3764</b>	<b>1898</b>	<b>1866</b>	<b>3009</b>	<b>1531</b>	<b>1478</b>	<b>755</b>	<b>367</b>	<b>388</b>
Ръководители	168	99	69	140	81	59	28	18	10
Специалисти	253	53	200	217	46	171	36	7	29
Техници и приложни специалисти	78	46	..	65	40	..	..	..	7
Помощен административен персонал	142	38	104	120	33	87	22	5	17
Персонал, зает с услуги за населението, търговия и охрана	724	200	524	573	157	416	151	43	108
Квалифицирани работници в селското, горското и рибното стопанство	239	150	89	178	109	69	61	41	20
Квалифицирани работници и сродни на тях занаятчи	442	305	137	313	216	97	129	89	40
Машинни оператори и монтажници	467	394	73	397	337	60	70	57	13
Професии, неизискващи специална квалификация	745	368	377	596	308	288	149	60	89
Професии във въоръжените сили	7	6	..	6	5	..	..	..	-
Непосочена	499	239	260	404	199	205	95	40	55
<b>Септември</b>	<b>7510</b>	<b>4141</b>	<b>3369</b>	<b>3668</b>	<b>2010</b>	<b>1658</b>	<b>3842</b>	<b>2131</b>	<b>1711</b>
Ръководители	222	134	88	125	69	56	97	65	32
Специалисти	426	90	336	252	61	191	174	29	145
Техници и приложни специалисти	269	142	127	182	96	86	87	46	41
Помощен административен персонал	388	70	318	218	34	184	170	36	134
Персонал, зает с услуги за населението, търговия и охрана	1258	516	742	560	244	316	698	272	426
Квалифицирани работници в селското, горското и рибното стопанство	383	194	189	121	82	39	262	112	150
Квалифицирани работници и сродни на тях занаятчи	1434	1088	346	665	539	126	769	549	220
Машинни оператори и монтажници	1131	901	230	509	377	132	622	524	98
Професии, неизискващи специална квалификация	1094	570	524	471	233	238	623	337	286
Професии във въоръжените сили	4	4	-	..	..	-	3	3	-
Непосочена	901	432	469	564	274	290	337	158	179



### 18. Заети лица на 15 - 64 навършени години по класове професии, местоживеене и пол

(Продължение и край)

(Брой)

Общини Класове професии	Общо			В градовете			В селата		
	общо	мъже	жени	общо	мъже	жени	общо	мъже	жени
<b>Стрелча</b>	<b>1440</b>	<b>782</b>	<b>658</b>	<b>1327</b>	<b>715</b>	<b>612</b>	<b>113</b>	<b>67</b>	<b>46</b>
Ръководители	54	39	..	51	36	..	..	..	-
Специалисти	90	15	75	87	15	72	..	-	..
Техници и приложни специалисти	62	30	32	60	30	30	..	-	..
Помощен административен персонал	85	15	70	73	14	59	12	..	11
Персонал, зает с услуги за населението, търговия и охрана	299	137	162	278	128	150	21	9	12
Квалифицирани работници в селското, горското и рибното стопанство	60	41	19	47	33	14	13	8	5
Квалифицирани работници и сродни на тях занаятчии	126	102	24	118	94	24	8	8	-
Машинни оператори и монтажници	182	169	13	162	149	13	20	20	-
Професии, неизискващи специална квалификация	235	93	142	215	80	135	20	13	7
Професии във въоръжените сили	17	16	..	17	16	..	-	-	-
Непосочена	230	125	105	219	120	99	11	5	6



## II. Население, домакинства, семейства, жилищни сгради и жилища по общини

### 19. Заети икономически активни лица на възраст 15 - 64 навършени години по статус в заетостта и пол

Общини Пол	Общо	Статус в заетостта						(Брой)
		работодател (с наети)	самостоятелно работещ (без наети)	наето лице	неплатен семеен работник	член на производствена или земеделска кооперация	селскостопански производител за собствена консумация	
<b>Общо за страната</b>	<b>2789660</b>	<b>167715</b>	<b>170284</b>	<b>2411248</b>	<b>9308</b>	<b>4382</b>	<b>26723</b>	
Мъже	1440918	108936	101949	1206399	4315	2596	16723	
Жени	1348742	58779	68335	1204849	4993	1786	10000	
<b>Област Пазарджик</b>	<b>92411</b>	<b>4962</b>	<b>5644</b>	<b>79887</b>	<b>349</b>	<b>153</b>	<b>1416</b>	
Мъже	48749	3313	3574	40747	158	100	857	
Жени	43662	1649	2070	39140	191	53	559	
<b>Батак</b>	<b>2185</b>	<b>131</b>	<b>79</b>	<b>1970</b>	<b>..</b>	<b>..</b>	<b>..</b>	
Мъже	1138	97	45	995	-	..	-	
Жени	1047	34	34	975	..	..	..	
<b>Белово</b>	<b>3240</b>	<b>115</b>	<b>90</b>	<b>3019</b>	<b>6</b>	<b>4</b>	<b>6</b>	
Мъже	1756	79	52	1613	3	..	6	
Жени	1484	36	38	1406	3	..	..	
<b>Брацигово</b>	<b>2793</b>	<b>109</b>	<b>202</b>	<b>2456</b>	<b>4</b>	<b>3</b>	<b>19</b>	
Мъже	1462	80	138	1228	..	..	13	
Жени	1331	29	64	1228	..	..	6	
<b>Велинград</b>	<b>12873</b>	<b>787</b>	<b>617</b>	<b>11329</b>	<b>43</b>	<b>12</b>	<b>85</b>	
Мъже	6614	557	362	5633	16	9	37	
Жени	6259	230	255	5696	27	3	48	
<b>Лесичово</b>	<b>1164</b>	<b>31</b>	<b>97</b>	<b>1011</b>	<b>..</b>	<b>..</b>	<b>20</b>	
Мъже	654	21	61	558	..	-	13	
Жени	510	10	36	453	..	..	7	
<b>Пазарджик</b>	<b>40888</b>	<b>2438</b>	<b>3261</b>	<b>33907</b>	<b>216</b>	<b>66</b>	<b>1000</b>	
Мъже	21726	1593	2102	17288	99	45	599	
Жени	19162	845	1159	16619	117	21	401	
<b>Панагюрище</b>	<b>9835</b>	<b>444</b>	<b>313</b>	<b>8997</b>	<b>13</b>	<b>28</b>	<b>40</b>	
Мъже	5256	283	199	4721	6	18	29	
Жени	4579	161	114	4276	7	10	11	
<b>Пещера</b>	<b>6719</b>	<b>384</b>	<b>282</b>	<b>5985</b>	<b>13</b>	<b>19</b>	<b>36</b>	
Мъже	3322	263	161	2857	5	9	27	
Жени	3397	121	121	3128	8	10	9	
<b>Ракитово</b>	<b>3764</b>	<b>204</b>	<b>151</b>	<b>3308</b>	<b>15</b>	<b>4</b>	<b>82</b>	
Мъже	1898	138	91	1609	7	4	49	
Жени	1866	66	60	1699	8	-	33	
<b>Септември</b>	<b>7510</b>	<b>249</b>	<b>481</b>	<b>6631</b>	<b>29</b>	<b>13</b>	<b>107</b>	
Мъже	4141	154	327	3567	18	8	67	
Жени	3369	95	154	3064	11	..	40	
<b>Стрелча</b>	<b>1440</b>	<b>70</b>	<b>71</b>	<b>1274</b>	<b>5</b>	<b>..</b>	<b>19</b>	
Мъже	782	48	36	678	..	..	..	
Жени	658	22	35	596	..	-	..	



### 20. Домакинства по вид на домакинството и брой на децата под 16 години

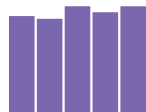
Общини Вид на домакинството	Общо	Брой на децата под 16 години							Лица в домакин- ствата	(Брой) Среден брой членове в едно дома- кинство
		без деца	едно	две	три	четири	пет	шест и повече		
<b>Общо за страната</b>	<b>3005589</b>	<b>2302265</b>	<b>445282</b>	<b>218701</b>	<b>26812</b>	<b>7521</b>	<b>2872</b>	<b>2136</b>	<b>7296459</b>	<b>2.4</b>
Домакинство от родствени лица	2050057	1351650	441817	217590	26602	7451	2838	2109	6271551	3.1
Домакинство - семейство	1610354	1089026	331722	164080	18290	4480	1714	1042	4476441	2.8
Друго домакинство от родствени лица	439703	262624	110095	53510	8312	2971	1124	1067	1795110	4.1
Домакинство от родствени и неродствени лица	15965	11048	3465	1111	210	70	34	27	67410	4.2
Само неродствени лица, необразуващи семейство	14182	14182	x	x	x	x	x	x	32113	2.3
Едночленно домакинство	925385	925385	x	x	x	x	x	x	925385	1.0
<b>Област Пазарджик</b>	<b>102481</b>	<b>75376</b>	<b>15949</b>	<b>9161</b>	<b>1374</b>	<b>398</b>	<b>131</b>	<b>92</b>	<b>272062</b>	<b>2.7</b>
Домакинство от родствени лица	75441	48473	15854	9132	1366	395	130	91	243570	3.2
Домакинство - семейство	56870	38568	10789	6323	865	219	65	41	161786	2.8
Друго домакинство от родствени лица	18571	9905	5065	2809	501	176	65	50	81784	4.4
Домакинство от родствени и неродствени лица	390	253	95	29	8	3	1	1	1714	4.4
Само неродствени лица, необразуващи семейство	103	103	x	x	x	x	x	x	231	2.2
Едночленно домакинство	26547	26547	x	x	x	x	x	x	26547	1.0
<b>Батак</b>	<b>2343</b>	<b>1785</b>	<b>359</b>	<b>180</b>	<b>13</b>	<b>5</b>	<b>-</b>	<b>1</b>	<b>6043</b>	<b>2.6</b>
Домакинство от родствени лица	1743	1185	359	180	13	5	-	1	5416	3.1
Домакинство - семейство	1312	915	250	131	11	4	-	1	3679	2.8
Друго домакинство от родствени лица	431	270	109	49	2	1	-	-	1737	4.0
Домакинство от родствени и неродствени лица	8	8	-	-	-	-	-	-	33	4.1
Само неродствени лица, необразуващи семейство	2	2	x	x	x	x	x	x	4	2.0
Едночленно домакинство	590	590	x	x	x	x	x	x	590	1.0
<b>Белово</b>	<b>3715</b>	<b>2999</b>	<b>455</b>	<b>237</b>	<b>17</b>	<b>5</b>	<b>-</b>	<b>2</b>	<b>8865</b>	<b>2.4</b>
Домакинство от родствени лица	2528	1817	452	236	17	5	-	1	7612	3.0
Домакинство - семейство	1959	1467	307	173	9	2	-	1	5308	2.7
Друго домакинство от родствени лица	569	350	145	63	8	3	-	-	2304	4.0
Домакинство от родствени и неродствени лица	16	11	3	1	-	-	-	1	76	4.8
Само неродствени лица, необразуващи семейство	6	6	x	x	x	x	x	x	12	2.0
Едночленно домакинство	1165	1165	x	x	x	x	x	x	1165	1.0
<b>Брацигово</b>	<b>3802</b>	<b>3059</b>	<b>391</b>	<b>259</b>	<b>57</b>	<b>20</b>	<b>6</b>	<b>10</b>	<b>9511</b>	<b>2.5</b>
Домакинство от родствени лица	2590	1850	390	258	56	20	6	10	8245	3.2
Домакинство - семейство	1956	1478	254	174	33	11	3	3	5379	2.8
Друго домакинство от родствени лица	634	372	136	84	23	9	3	7	2866	4.5
Домакинство от родствени и неродствени лица	13	10	1	1	1	-	-	-	60	4.6
Само неродствени лица, необразуващи семейство	4	4	x	x	x	x	x	x	11	2.8
Едночленно домакинство	1195	1195	x	x	x	x	x	x	1195	1.0

## II. Население, домакинства, семейства, жилищни сгради и жилища по общини

### 20. Домакинства по вид на домакинството и брой на децата под 16 години

(Продължение)

Общини Вид на домакинството	Общо	Брой на децата под 16 години							Лица в домакин- ствата	(Брой) Среден брой членове в едно дома- кинство
		без деца	едно	две	три	четири	пет	шест и повече		
<b>Велинград</b>	<b>14279</b>	<b>9839</b>	<b>2420</b>	<b>1725</b>	<b>207</b>	<b>58</b>	<b>13</b>	<b>17</b>	<b>40308</b>	<b>2.8</b>
Домакинство от родствени лица	11164	6739	2408	1722	207	58	13	17	37014	3.3
Домакинство - семейство	8694	5471	1671	1325	160	45	11	11	25932	3.0
Друго домакинство от родствени лица	2470	1268	737	397	47	13	2	6	11082	4.5
Домакинство от родствени и неродствени лица	46	31	12	3	-	-	-	-	205	4.5
Само неродствени лица, необразуващи семейство	15	15	x	x	x	x	x	x	35	2.3
Едночленно домакинство	3054	3054	x	x	x	x	x	x	3054	1.0
<b>Лесичово</b>	<b>2246</b>	<b>1799</b>	<b>216</b>	<b>175</b>	<b>44</b>	<b>9</b>	<b>1</b>	<b>2</b>	<b>5314</b>	<b>2.4</b>
Домакинство от родствени лица	1428	982	216	174	44	9	1	2	4475	3.1
Домакинство - семейство	1069	781	124	118	38	6	1	1	2974	2.8
Друго домакинство от родствени лица	359	201	92	56	6	3	-	1	1501	4.2
Домакинство от родствени и неродствени лица	6	5	-	1	-	-	-	-	26	4.3
Само неродствени лица, необразуващи семейство	1	1	x	x	x	x	x	x	2	2.0
Едночленно домакинство	811	811	x	x	x	x	x	x	811	1.0
<b>Пазарджик</b>	<b>42906</b>	<b>31430</b>	<b>7098</b>	<b>3564</b>	<b>553</b>	<b>163</b>	<b>65</b>	<b>33</b>	<b>113048</b>	<b>2.6</b>
Домакинство от родствени лица	31517	20104	7055	3551	548	161	65	33	101066	3.2
Домакинство - семейство	23733	16007	4913	2381	324	72	26	10	66696	2.8
Друго домакинство от родствени лица	7784	4097	2142	1170	224	89	39	23	34370	4.4
Домакинство от родствени и неродствени лица	159	96	43	13	5	2	-	-	697	4.4
Само неродствени лица, необразуващи семейство	41	41	x	x	x	x	x	x	96	2.3
Едночленно домакинство	11189	11189	x	x	x	x	x	x	11189	1.0
<b>Панагюрище</b>	<b>9901</b>	<b>7690</b>	<b>1311</b>	<b>788</b>	<b>89</b>	<b>17</b>	<b>4</b>	<b>2</b>	<b>25155</b>	<b>2.5</b>
Домакинство от родствени лица	7264	5069	1300	784	88	17	4	2	22346	3.1
Домакинство - семейство	5620	4090	893	562	59	11	3	2	15598	2.8
Друго домакинство от родствени лица	1644	979	407	222	29	6	1	-	6748	4.1
Домакинство от родствени и неродствени лица	48	32	11	4	1	-	-	-	209	4.4
Само неродствени лица, необразуващи семейство	10	10	x	x	x	x	x	x	21	2.1
Едночленно домакинство	2579	2579	x	x	x	x	x	x	2579	1.0
<b>Пещера</b>	<b>7027</b>	<b>5107</b>	<b>1180</b>	<b>570</b>	<b>112</b>	<b>35</b>	<b>14</b>	<b>9</b>	<b>18599</b>	<b>2.6</b>
Домакинство от родствени лица	5112	3204	1171	568	112	34	14	9	16598	3.2
Домакинство - семейство	3829	2532	807	390	67	23	6	4	10903	2.8
Друго домакинство от родствени лица	1283	672	364	178	45	11	8	5	5695	4.4
Домакинство от родствени и неродствени лица	22	10	9	2	-	1	-	-	99	4.5
Само неродствени лица, необразуващи семейство	8	8	x	x	x	x	x	x	17	2.1
Едночленно домакинство	1885	1885	x	x	x	x	x	x	1885	1.0

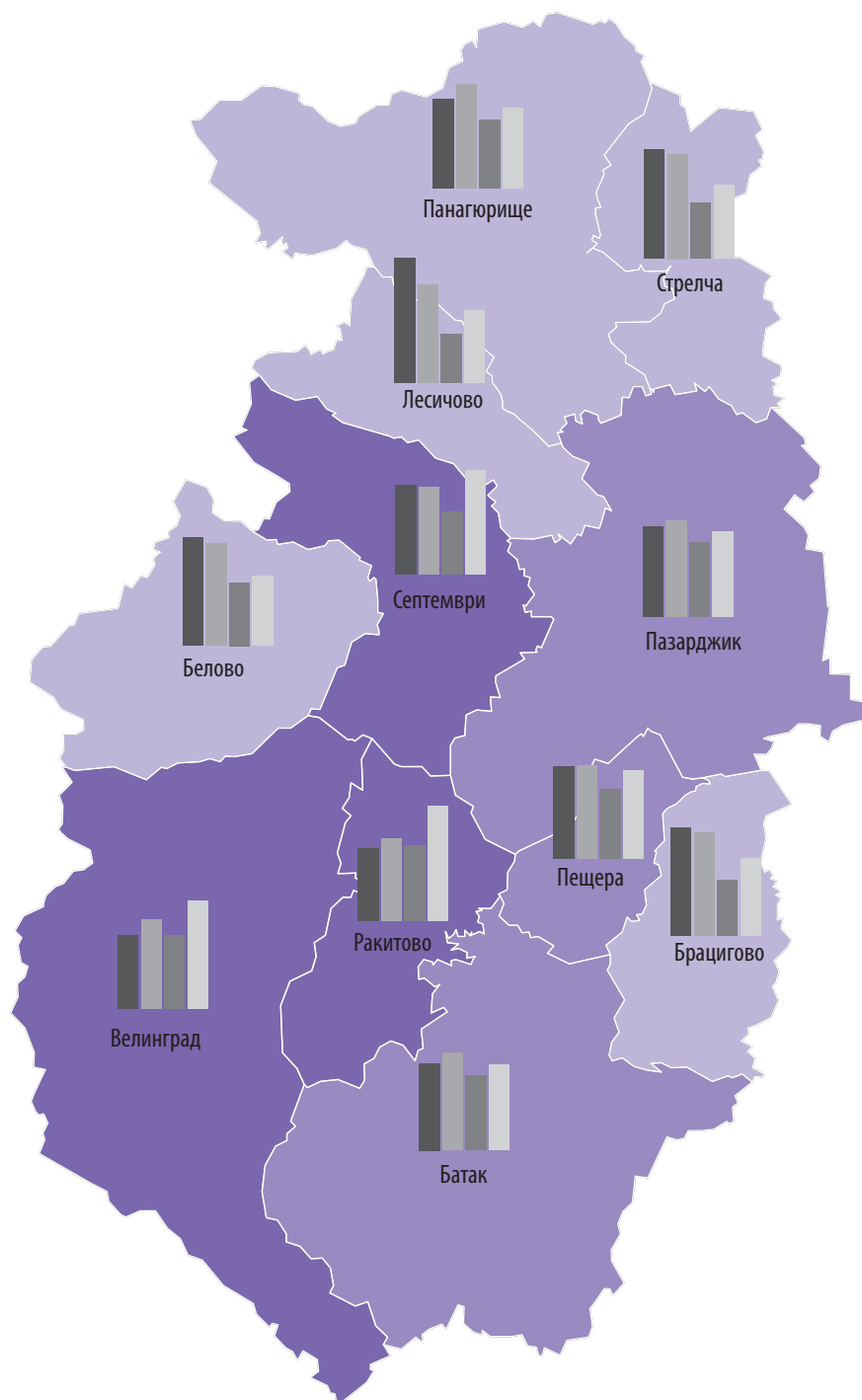


### 20. Домакинства по вид на домакинството и брой на децата под 16 години

(Продължение и край)

Общини Вид на домакинството	Общо	Брой на децата под 16 години							Лица в домакин- ствата	(Брой) Среден брой членове в едно дома- кинство
		без деца	едно	две	три	четири	пет	шест и повече		
<b>Ракитово</b>	<b>5111</b>	<b>3382</b>	<b>959</b>	<b>649</b>	<b>75</b>	<b>29</b>	<b>9</b>	<b>8</b>	<b>14779</b>	<b>2.9</b>
Домакинство от родствени лица	4016	2293	955	647	75	29	9	8	13608	3.4
Домакинство - семейство	2996	1801	654	457	50	21	6	7	9047	3.0
Друго домакинство от родствени лица	1020	492	301	190	25	8	3	1	4561	4.5
Домакинство от родствени и неродствени лица	19	13	4	2	-	-	-	-	89	4.7
Само неродствени лица, необразуващи семейство	5	5	x	x	x	x	x	x	11	2.2
Едночленно домакинство	1071	1071	x	x	x	x	x	x	1071	1.0
<b>Септември</b>	<b>9116</b>	<b>6651</b>	<b>1334</b>	<b>860</b>	<b>189</b>	<b>57</b>	<b>17</b>	<b>8</b>	<b>25542</b>	<b>2.8</b>
Домакинство от родствени лица	6697	4247	1323	858	188	57	16	8	22964	3.4
Домакинство - семейство	4658	3238	775	510	102	24	8	1	13447	2.9
Друго домакинство от родствени лица	2039	1009	548	348	86	33	8	7	9517	4.7
Домакинство от родствени и неродствени лица	47	32	11	2	1	-	1	-	196	4.2
Само неродствени лица, необразуващи семейство	10	10	x	x	x	x	x	x	20	2.0
Едночленно домакинство	2362	2362	x	x	x	x	x	x	2362	1.0
<b>Стрелча</b>	<b>2035</b>	<b>1635</b>	<b>226</b>	<b>154</b>	<b>18</b>	<b>-</b>	<b>2</b>	<b>-</b>	<b>4898</b>	<b>2.4</b>
Домакинство от родствени лица	1382	983	225	154	18	-	2	-	4226	3.1
Домакинство - семейство	1044	788	141	102	12	-	1	-	2823	2.7
Друго домакинство от родствени лица	338	195	84	52	6	-	1	-	1403	4.2
Домакинство от родствени и неродствени лица	6	5	1	-	-	-	-	-	24	4.0
Само неродствени лица, необразуващи семейство	1	1	x	x	x	x	x	x	2	2.0
Едночленно домакинство	646	646	x	x	x	x	x	x	646	1.0

### Домакинства по брой на членовете



Относителен дял на домакинствата по брой на членовете

■ Едночленни	25.9%
■ Двучленни	27.6%
■ Тричленни	20.4%
■ Четиричленни и повече	26.1%

Общо за областта

25.9%
27.6%
20.4%
26.1%

Среден брой членове в домакинство

■ 2.4 - 2.5
■ 2.6 - 2.7
■ 2.8 - 2.9

Общо за областта  
**2.7**

### 21. Домакинства по етническа група на главата на домакинството и по брой на членовете

Общини Етническа група на главата на домакинството	Общо	Домакинства по брой на членовете								
		едно- членни	дву- членни	три- членни	четири- членни	пет- членни	шест- членни	седем- членни	осем- членни	деветчленни и повече
<b>Общо за страната</b>	<b>3005589</b>	<b>925385</b>	<b>853735</b>	<b>606613</b>	<b>401517</b>	<b>133397</b>	<b>54163</b>	<b>17001</b>	<b>6613</b>	<b>7165</b>
<i>В т.ч. отговорили</i>	<i>2780211</i>	<i>866445</i>	<i>794399</i>	<i>558820</i>	<i>366525</i>	<i>119747</i>	<i>47923</i>	<i>14760</i>	<i>5624</i>	<i>5968</i>
Българска	2456596	790482	727315	500894	307483	88096	30264	7732	2380	1950
Турска	203517	47589	46561	39308	37393	17834	9625	2953	1115	1139
Ромска	86385	15810	12625	12977	17135	12030	7253	3791	2003	2761
Друга	20967	8144	5429	3405	2503	897	387	120	38	44
Не се самоопределят	12746	4420	2469	2236	2011	890	394	164	88	74
<b>Област Пазарджик</b>	<b>102481</b>	<b>26547</b>	<b>28254</b>	<b>20937</b>	<b>15782</b>	<b>6384</b>	<b>2807</b>	<b>928</b>	<b>372</b>	<b>470</b>
<i>В т.ч. отговорили</i>	<i>94062</i>	<i>25173</i>	<i>26123</i>	<i>19057</i>	<i>14070</i>	<i>5672</i>	<i>2462</i>	<i>796</i>	<i>322</i>	<i>387</i>
Българска	82956	23066	24181	17249	11811	4318	1635	429	136	131
Турска	4311	877	818	741	867	475	275	127	53	78
Ромска	5374	931	804	805	1093	742	490	219	122	168
Друга	723	160	178	141	136	63	27	12	4	2
Не се самоопределят	698	139	142	121	163	74	35	9	7	8
<b>Батак</b>	<b>2343</b>	<b>590</b>	<b>662</b>	<b>507</b>	<b>383</b>	<b>149</b>	<b>39</b>	<b>9</b>	<b>2</b>	<b>2</b>
<i>В т.ч. отговорили</i>	<i>2275</i>	<i>579</i>	<i>637</i>	<i>493</i>	<i>376</i>	<i>141</i>	<i>36</i>	<i>9</i>	<i>2</i>	<i>2</i>
Българска	1382	434	400	275	178	72	17	6	-	-
Турска	831	135	226	208	183	61	13	2	1	2
Ромска	58	7	11	10	15	7	6	1	1	-
Друга	1	1	-	-	-	-	-	-	-	-
Не се самоопределят	3	2	-	-	-	1	-	-	-	-
<b>Белово</b>	<b>3715</b>	<b>1165</b>	<b>1112</b>	<b>683</b>	<b>511</b>	<b>150</b>	<b>64</b>	<b>12</b>	<b>10</b>	<b>8</b>
<i>В т.ч. отговорили</i>	<i>3651</i>	<i>1149</i>	<i>1091</i>	<i>666</i>	<i>508</i>	<i>146</i>	<i>62</i>	<i>12</i>	<i>9</i>	<i>8</i>
Българска	3548	1142	1070	643	479	139	53	9	8	5
Турска	-	-	-	-	-	-	-	-	-	-
Ромска	94	6	18	19	29	6	9	3	1	3
Друга	8	-	3	4	-	1	-	-	-	-
Не се самоопределят	1	1	-	-	-	-	-	-	-	-
<b>Брацигово</b>	<b>3802</b>	<b>1195</b>	<b>1142</b>	<b>609</b>	<b>479</b>	<b>186</b>	<b>105</b>	<b>40</b>	<b>15</b>	<b>31</b>
<i>В т.ч. отговорили</i>	<i>3585</i>	<i>1156</i>	<i>1086</i>	<i>576</i>	<i>438</i>	<i>169</i>	<i>93</i>	<i>35</i>	<i>12</i>	<i>20</i>
Българска	3347	1125	1060	539	400	134	68	14	4	3
Турска	146	15	16	26	22	21	19	10	7	10
Ромска	83	11	8	10	15	14	6	11	1	7
Друга	7	5	-	1	1	-	-	-	-	-
Не се самоопределят	2	-	2	-	-	-	-	-	-	-
<b>Велинград</b>	<b>14279</b>	<b>3054</b>	<b>3685</b>	<b>3035</b>	<b>2796</b>	<b>1098</b>	<b>401</b>	<b>110</b>	<b>43</b>	<b>57</b>
<i>В т.ч. отговорили</i>	<i>11901</i>	<i>2746</i>	<i>3090</i>	<i>2460</i>	<i>2209</i>	<i>899</i>	<i>336</i>	<i>88</i>	<i>33</i>	<i>40</i>
Българска	9905	2395	2681	2106	1749	652	235	50	15	22
Турска	541	109	125	103	125	48	17	9	2	3
Ромска	628	149	100	92	117	92	37	18	11	12
Друга	411	44	95	77	102	57	21	9	4	2
Не се самоопределят	416	49	89	82	116	50	26	2	1	1

## II. Население, домакинства, семейства, жилищни сгради и жилища по общини

### 21. Домакинства по етническа група на главата на домакинството и по брой на членовете

(Продължение)

(Брой)

Общини Етническа група на главата на домакинството	Общо	Домакинства по брой на членовете								
		едно- членни	дву- членни	три- членни	четири- членни	пет- членни	шест- членни	седем- членни	осем- членни	деветчленни и повече
<b>Лесичово</b>	<b>2246</b>	<b>811</b>	<b>641</b>	<b>322</b>	<b>252</b>	<b>132</b>	<b>49</b>	<b>25</b>	<b>8</b>	<b>6</b>
<i>В т.ч. отговорили</i>	2166	791	621	312	236	124	47	21	8	6
Българска	1864	743	570	257	165	80	30	13	3	3
Турска	40	7	8	3	10	8	2	2	-	-
Ромска	249	32	42	50	60	36	15	6	5	3
Друга	9	8	1	-	-	-	-	-	-	-
Не се самоопределят	4	1	-	2	1	-	-	-	-	-
<b>Пазарджик</b>	<b>42906</b>	<b>11189</b>	<b>11926</b>	<b>9249</b>	<b>6089</b>	<b>2479</b>	<b>1195</b>	<b>390</b>	<b>169</b>	<b>220</b>
<i>В т.ч. отговорили</i>	40765	10828	11406	8744	5733	2305	1067	339	150	193
Българска	36424	10079	10741	8093	4869	1717	653	164	55	53
Турска	1548	296	224	235	304	203	152	64	25	45
Ромска	2513	341	382	370	521	377	257	107	67	91
Друга	156	68	37	34	15	1	1	-	-	-
Не се самоопределят	124	44	22	12	24	7	4	4	3	4
<b>Панагюрище</b>	<b>9901</b>	<b>2579</b>	<b>3007</b>	<b>1992</b>	<b>1503</b>	<b>504</b>	<b>221</b>	<b>62</b>	<b>16</b>	<b>17</b>
<i>В т.ч. отговорили</i>	9414	2490	2868	1890	1418	466	199	54	14	15
Българска	9269	2462	2846	1864	1386	449	191	50	9	12
Турска	4	2	-	2	-	-	-	-	-	-
Ромска	70	14	6	13	16	9	7	2	2	1
Друга	3	1	1	-	1	-	-	-	-	-
Не се самоопределят	68	11	15	11	15	8	1	2	3	2
<b>Пещера</b>	<b>7027</b>	<b>1885</b>	<b>1908</b>	<b>1428</b>	<b>1057</b>	<b>424</b>	<b>184</b>	<b>73</b>	<b>26</b>	<b>42</b>
<i>В т.ч. отговорили</i>	6298	1757	1711	1290	925	357	148	62	22	26
Българска	4929	1313	1443	1111	698	232	80	30	9	13
Турска	973	278	191	136	186	95	44	25	11	7
Ромска	277	129	43	23	28	22	19	5	2	6
Друга	86	19	29	17	11	4	4	2	-	-
Не се самоопределят	33	18	5	3	2	4	1	-	-	-
<b>Ракиово</b>	<b>5111</b>	<b>1071</b>	<b>1222</b>	<b>1117</b>	<b>1014</b>	<b>430</b>	<b>166</b>	<b>56</b>	<b>19</b>	<b>16</b>
<i>В т.ч. отговорили</i>	3841	869	925	820	707	317	132	41	16	14
Българска	3052	690	800	685	552	230	72	15	5	3
Турска	12	3	5	2	1	-	1	-	-	-
Ромска	715	162	107	117	145	83	55	24	11	11
Друга	23	6	6	5	4	-	1	1	-	-
Не се самоопределят	39	8	7	11	5	4	3	1	-	-
<b>Септември</b>	<b>9116</b>	<b>2362</b>	<b>2329</b>	<b>1663</b>	<b>1435</b>	<b>725</b>	<b>333</b>	<b>140</b>	<b>59</b>	<b>70</b>
<i>В т.ч. отговорили</i>	8503	2274	2192	1530	1302	665	299	127	52	62
Българска	7669	2164	2094	1417	1147	539	196	72	24	16
Турска	213	30	23	26	35	39	27	15	7	11
Ромска	598	69	68	85	118	87	76	40	21	34
Друга	16	6	6	2	2	-	-	-	-	-
Не се самоопределят	7	5	1	-	-	-	-	-	-	1



21. Домакинства по етническа група на главата на домакинството и по брой на членовете

(Продължение и край)

(Брой)

Общини Етническа група на главата на домакинството	Общо	Домакинства по брой на членовете								
		едно- членни	дву- членни	три- членни	четири- членни	пет- членни	шест- членни	седем- членни	осем- членни	деветчленни и повече
<b>Стрелча</b>	<b>2035</b>	<b>646</b>	<b>620</b>	<b>332</b>	<b>263</b>	<b>107</b>	<b>50</b>	<b>11</b>	<b>5</b>	<b>1</b>
<i>В т.ч. отговорили</i>	1663	534	496	276	218	83	43	8	4	1
Българска	1567	519	476	259	188	74	40	6	4	1
Турска	3	2	-	-	1	-	-	-	-	-
Ромска	89	11	19	16	29	9	3	2	-	-
Друга	3	2	-	1	-	-	-	-	-	-
Не се самоопределят	1	-	1	-	-	-	-	-	-	-



### 22. Семейства по вид на семейството и брой на децата

Общини Вид на семейството	Общо	Брой на децата в семейството						
		без деца	едно	две	три	четири	пет	шест и повече
<b>Общо за страната</b>	<b>2123224</b>	<b>813995</b>	<b>829161</b>	<b>424051</b>	<b>41789</b>	<b>8950</b>	<b>3200</b>	<b>2078</b>
Семейство от двама съпрузи без деца	813995	813995	x	x	x	x	x	x
Съпрузи в брак	711830	711830	x	x	x	x	x	x
Съпрузи в съжителство без брак	102165	102165	x	x	x	x	x	x
Семейство от двама съпрузи с неженени деца	996446	x	589685	360530	34530	7277	2689	1735
Съпрузи в брак	808718	x	487698	297940	18969	2648	872	591
Съпрузи в съжителство без брак	187728	x	101987	62590	15561	4629	1817	1144
Един родител с неженени деца	312783	x	239476	63521	7259	1673	511	343
Майка с неженени деца	251325	x	191524	51465	6081	1491	457	307
Баща с неженени деца	61458	x	47952	12056	1178	182	54	36
<b>Област Пазарджик</b>	<b>81044</b>	<b>29964</b>	<b>30936</b>	<b>17494</b>	<b>1975</b>	<b>441</b>	<b>148</b>	<b>86</b>
Семейство от двама съпрузи без деца	29964	29964	x	x	x	x	x	x
Съпрузи в брак	27217	27217	x	x	x	x	x	x
Съпрузи в съжителство без брак	2747	2747	x	x	x	x	x	x
Семейство от двама съпрузи с неженени деца	39784	x	22354	15164	1691	374	129	72
Съпрузи в брак	31438	x	18386	11935	883	146	56	32
Съпрузи в съжителство без брак	8346	x	3968	3229	808	228	73	40
Един родител с неженени деца	11296	x	8582	2330	284	67	19	14
Майка с неженени деца	8804	x	6669	1822	224	61	18	10
Баща с неженени деца	2492	x	1913	508	60	6	1	4
<b>Батак</b>	<b>1810</b>	<b>697</b>	<b>693</b>	<b>393</b>	<b>20</b>	<b>5</b>	<b>1</b>	<b>1</b>
Семейство от двама съпрузи без деца	697	697	x	x	x	x	x	x
Съпрузи в брак	654	654	x	x	x	x	x	x
Съпрузи в съжителство без брак	43	43	x	x	x	x	x	x
Семейство от двама съпрузи с неженени деца	891	x	507	362	17	4	-	1
Съпрузи в брак	803	x	466	326	10	1	-	-
Съпрузи в съжителство без брак	88	x	41	36	7	3	-	1
Един родител с неженени деца	222	x	186	31	3	1	1	-
Майка с неженени деца	179	x	148	26	3	1	1	-
Баща с неженени деца	43	x	38	5	-	-	-	-
<b>Белово</b>	<b>2639</b>	<b>1057</b>	<b>1035</b>	<b>503</b>	<b>37</b>	<b>4</b>	<b>2</b>	<b>1</b>
Семейство от двама съпрузи без деца	1057	1057	x	x	x	x	x	x
Съпрузи в брак	992	992	x	x	x	x	x	x
Съпрузи в съжителство без брак	65	65	x	x	x	x	x	x
Семейство от двама съпрузи с неженени деца	1174	x	699	438	30	4	2	1
Съпрузи в брак	1017	x	610	379	24	2	2	-
Съпрузи в съжителство без брак	157	x	89	59	6	2	-	1
Един родител с неженени деца	408	x	336	65	7	-	-	-
Майка с неженени деца	298	x	244	50	4	-	-	-
Баща с неженени деца	110	x	92	15	3	-	-	-
<b>Брацигово</b>	<b>2788</b>	<b>1207</b>	<b>911</b>	<b>559</b>	<b>66</b>	<b>29</b>	<b>10</b>	<b>6</b>
Семейство от двама съпрузи без деца	1207	1207	x	x	x	x	x	x
Съпрузи в брак	1100	1100	x	x	x	x	x	x
Съпрузи в съжителство без брак	107	107	x	x	x	x	x	x

### 22. Семейства по вид на семейството и брой на децата

(Продължение)

Общини Вид на семейството	Общо	Брой на децата в семейството							(Брой)
		без деца	едно	две	три	четири	пет	шест и повече	
Семейство от двама съпрузи с неженени деца	1224	x	641	488	56	26	9	4	
Съпрузи в брак	945	x	510	390	23	14	6	2	
Съпрузи в съжителство без брак	279	x	131	98	33	12	3	2	
Един родител с неженени деца	357	x	270	71	10	3	1	2	
Майка с неженени деца	282	x	216	51	10	3	1	1	
Баща с неженени деца	75	x	54	20	-	-	-	1	
<b>Велинград</b>	<b>12007</b>	<b>4066</b>	<b>4394</b>	<b>3070</b>	<b>348</b>	<b>80</b>	<b>24</b>	<b>25</b>	
Семейство от двама съпрузи без деца	4066	4066	x	x	x	x	x	x	
Съпрузи в брак	3687	3687	x	x	x	x	x	x	
Съпрузи в съжителство без брак	379	379	x	x	x	x	x	x	
Семейство от двама съпрузи с неженени деца	6427	x	3318	2712	303	61	15	18	
Съпрузи в брак	5381	x	2754	2347	226	30	11	13	
Съпрузи в съжителство без брак	1046	x	564	365	77	31	4	5	
Един родител с неженени деца	1514	x	1076	358	45	19	9	7	
Майка с неженени деца	1220	x	855	297	35	19	9	5	
Баща с неженени деца	294	x	221	61	10	-	-	2	
<b>Лесичово</b>	<b>1497</b>	<b>655</b>	<b>479</b>	<b>292</b>	<b>53</b>	<b>12</b>	<b>2</b>	<b>4</b>	
Семейство от двама съпрузи без деца	655	655	x	x	x	x	x	x	
Съпрузи в брак	599	599	x	x	x	x	x	x	
Съпрузи в съжителство без брак	56	56	x	x	x	x	x	x	
Семейство от двама съпрузи с неженени деца	628	x	321	245	45	11	2	4	
Съпрузи в брак	406	x	234	151	15	2	1	3	
Съпрузи в съжителство без брак	222	x	87	94	30	9	1	1	
Един родител с неженени деца	214	x	158	47	8	1	-	-	
Майка с неженени деца	173	x	120	44	8	1	-	-	
Баща с неженени деца	41	x	38	3	-	-	-	-	
<b>Пазарджик</b>	<b>33928</b>	<b>12495</b>	<b>13647</b>	<b>6823</b>	<b>732</b>	<b>159</b>	<b>51</b>	<b>21</b>	
Семейство от двама съпрузи без деца	12495	12495	x	x	x	x	x	x	
Съпрузи в брак	11182	11182	x	x	x	x	x	x	
Съпрузи в съжителство без брак	1313	1313	x	x	x	x	x	x	
Семейство от двама съпрузи с неженени деца	16451	x	9780	5838	629	139	46	19	
Съпрузи в брак	12511	x	7902	4276	269	45	15	4	
Съпрузи в съжителство без брак	3940	x	1878	1562	360	94	31	15	
Един родител с неженени деца	4982	x	3867	985	103	20	5	2	
Майка с неженени деца	3952	x	3056	792	77	20	5	2	
Баща с неженени деца	1030	x	811	193	26	-	-	-	
<b>Панагюрище</b>	<b>7526</b>	<b>2919</b>	<b>2765</b>	<b>1651</b>	<b>153</b>	<b>25</b>	<b>10</b>	<b>3</b>	
Семейство от двама съпрузи без деца	2919	2919	x	x	x	x	x	x	
Съпрузи в брак	2753	2753	x	x	x	x	x	x	
Съпрузи в съжителство без брак	166	166	x	x	x	x	x	x	
Семейство от двама съпрузи с неженени деца	3548	x	1962	1423	129	22	9	3	
Съпрузи в брак	3137	x	1767	1264	88	13	4	1	
Съпрузи в съжителство без брак	411	x	195	159	41	9	5	2	
Един родител с неженени деца	1059	x	803	228	24	3	1	-	
Майка с неженени деца	809	x	619	166	20	3	1	-	
Баща с неженени деца	250	x	184	62	4	-	-	-	

### 22. Семейства по вид на семейството и брой на децата

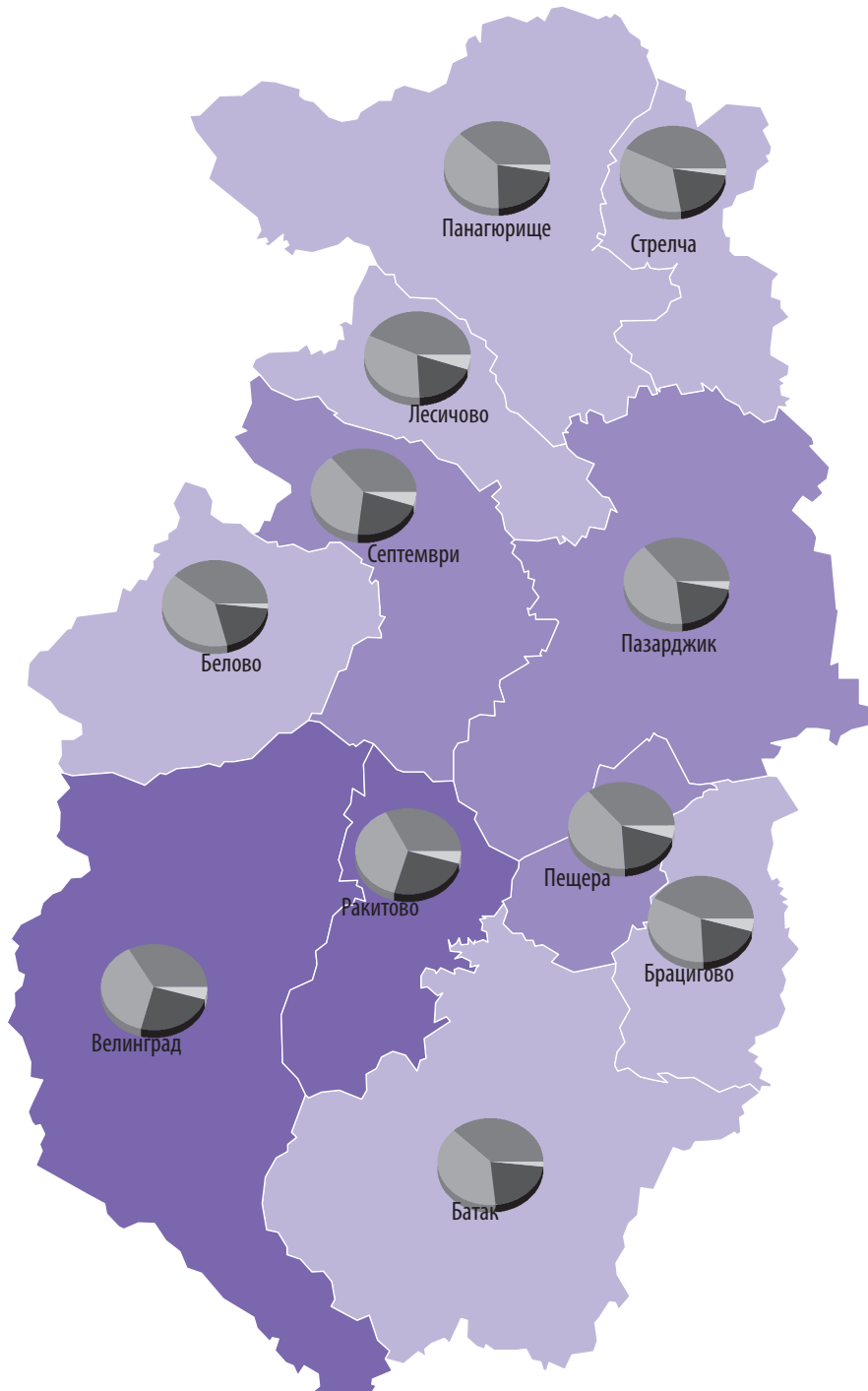
(Продължение и край)

(Брой)

Общини Вид на семейството	Общо	Брой на децата в семейството						
		без деца	едно	две	три	четири	пет	шест и повече
<b>Пещера</b>	<b>5501</b>	<b>2032</b>	<b>2162</b>	<b>1085</b>	<b>156</b>	<b>42</b>	<b>16</b>	<b>8</b>
Семейство от двама съпрузи без деца	2032	2032	x	x	x	x	x	x
Съпрузи в брак	1845	1845	x	x	x	x	x	x
Съпрузи в съжителство без брак	187	187	x	x	x	x	x	x
Семейство от двама съпрузи с неженени деца	2689	x	1568	938	126	35	15	7
Съпрузи в брак	2159	x	1312	768	58	13	4	4
Съпрузи в съжителство без брак	530	x	256	170	68	22	11	3
Един родител с неженени деца	780	x	594	147	30	7	1	1
Майка с неженени деца	610	x	468	113	22	6	-	1
Баща с неженени деца	170	x	126	34	8	1	1	-
<b>Ракиово</b>	<b>4374</b>	<b>1441</b>	<b>1624</b>	<b>1139</b>	<b>118</b>	<b>30</b>	<b>13</b>	<b>9</b>
Семейство от двама съпрузи без деца	1441	1441	x	x	x	x	x	x
Съпрузи в брак	1307	1307	x	x	x	x	x	x
Съпрузи в съжителство без брак	134	134	x	x	x	x	x	x
Семейство от двама съпрузи с неженени деца	2394	x	1235	1015	99	25	12	8
Съпрузи в брак	1764	x	922	760	62	11	6	3
Съпрузи в съжителство без брак	630	x	313	255	37	14	6	5
Един родител с неженени деца	539	x	389	124	19	5	1	1
Майка с неженени деца	398	x	288	88	18	2	1	1
Баща с неженени деца	141	x	101	36	1	3	-	-
<b>Септември</b>	<b>7527</b>	<b>2768</b>	<b>2727</b>	<b>1689</b>	<b>267</b>	<b>50</b>	<b>18</b>	<b>8</b>
Семейство от двама съпрузи без деца	2768	2768	x	x	x	x	x	x
Съпрузи в брак	2515	2515	x	x	x	x	x	x
Съпрузи в съжителство без брак	253	253	x	x	x	x	x	x
Семейство от двама съпрузи с неженени деца	3731	x	1971	1457	236	42	18	7
Съпрузи в брак	2782	x	1602	1067	92	12	7	2
Съпрузи в съжителство без брак	949	x	369	390	144	30	11	5
Един родител с неженени деца	1028	x	756	232	31	8	-	1
Майка с неженени деца	737	x	545	162	24	6	-	-
Баща с неженени деца	291	x	211	70	7	2	-	1
<b>Стрелча</b>	<b>1447</b>	<b>627</b>	<b>499</b>	<b>290</b>	<b>25</b>	<b>5</b>	<b>1</b>	<b>-</b>
Семейство от двама съпрузи без деца	627	627	x	x	x	x	x	x
Съпрузи в брак	583	583	x	x	x	x	x	x
Съпрузи в съжителство без брак	44	44	x	x	x	x	x	x
Семейство от двама съпрузи с неженени деца	627	x	352	248	21	5	1	-
Съпрузи в брак	533	x	307	207	16	3	-	-
Съпрузи в съжителство без брак	94	x	45	41	5	2	1	-
Един родител с неженени деца	193	x	147	42	4	-	-	-
Майка с неженени деца	146	x	110	33	3	-	-	-
Баща с неженени деца	47	x	37	9	1	-	-	-



### Семейства според броя на децата



Относителен дял на семействата според броя на децата

Без деца	37.0%
Едно дете	38.2%
Две деца	21.6%
Три и повече деца	3.3%

Общо за областта

Среден брой членове в семейство

2.7
2.8
2.9

Общо за областта  
2.8

## II. Население, домакинства, семейства, жилищни сгради и жилища по общини

### 23. Семейства по икономическа активност на главата на семейството и по вид

Общини Икономическа активност на главата на семейството	Общо	Вид на семейството						(Брой)
		двама съпрузи			един родител с неженени деца			
		общо	без деца	с неженени деца	общо	майка с неженени деца	баща с неженени деца	
<b>Общо за страната</b>	<b>2123224</b>	<b>1810441</b>	<b>813995</b>	<b>996446</b>	<b>312783</b>	<b>251325</b>	<b>61458</b>	
<b>Икономически активни</b>	<b>1280682</b>	<b>1099843</b>	<b>330802</b>	<b>769041</b>	<b>180839</b>	<b>145297</b>	<b>35542</b>	
<b>Заети</b>	<b>1116293</b>	<b>962176</b>	<b>290163</b>	<b>672013</b>	<b>154117</b>	<b>124957</b>	<b>29160</b>	
<b>Безработни</b>	<b>164389</b>	<b>137667</b>	<b>40639</b>	<b>97028</b>	<b>26722</b>	<b>20340</b>	<b>6382</b>	
<b>Икономически неактивни</b>	<b>842542</b>	<b>710598</b>	<b>483193</b>	<b>227405</b>	<b>131944</b>	<b>106028</b>	<b>25916</b>	
<b>Област Пазарджик</b>	<b>81044</b>	<b>69748</b>	<b>29964</b>	<b>39784</b>	<b>11296</b>	<b>8804</b>	<b>2492</b>	
Икономически активни	45815	40151	11467	28684	5664	4280	1384	
Заети	37736	33075	9543	23532	4661	3562	1099	
Безработни	8079	7076	1924	5152	1003	718	285	
Икономически неактивни	35229	29597	18497	11100	5632	4524	1108	
<b>Батак</b>	<b>1810</b>	<b>1588</b>	<b>697</b>	<b>891</b>	<b>222</b>	<b>179</b>	<b>43</b>	
Икономически активни	968	877	250	627	91	69	22	
Заети	859	779	226	553	80	61	19	
Безработни	109	98	24	74	11	8	3	
Икономически неактивни	842	711	447	264	131	110	21	
<b>Белово</b>	<b>2639</b>	<b>2231</b>	<b>1057</b>	<b>1174</b>	<b>408</b>	<b>298</b>	<b>110</b>	
Икономически активни	1473	1281	368	913	192	135	57	
Заети	1256	1104	320	784	152	107	45	
Безработни	217	177	48	129	40	28	12	
Икономически неактивни	1166	950	689	261	216	163	53	
<b>Брацигово</b>	<b>2788</b>	<b>2431</b>	<b>1207</b>	<b>1224</b>	<b>357</b>	<b>282</b>	<b>75</b>	
Икономически активни	1394	1247	387	860	147	103	44	
Заети	1066	944	308	636	122	90	32	
Безработни	328	303	79	224	25	13	12	
Икономически неактивни	1394	1184	820	364	210	179	31	
<b>Велинград</b>	<b>12007</b>	<b>10493</b>	<b>4066</b>	<b>6427</b>	<b>1514</b>	<b>1220</b>	<b>294</b>	
Икономически активни	6632	5945	1557	4388	687	539	148	
Заети	5355	4780	1275	3505	575	455	120	
Безработни	1277	1165	282	883	112	84	28	
Икономически неактивни	5375	4548	2509	2039	827	681	146	
<b>Лесичово</b>	<b>1497</b>	<b>1283</b>	<b>655</b>	<b>628</b>	<b>214</b>	<b>173</b>	<b>41</b>	
Икономически активни	583	517	159	358	66	53	13	
Заети	458	408	129	279	50	41	9	
Безработни	125	109	30	79	16	12	4	
Икономически неактивни	914	766	496	270	148	120	28	
<b>Пазарджик</b>	<b>33928</b>	<b>28946</b>	<b>12495</b>	<b>16451</b>	<b>4982</b>	<b>3952</b>	<b>1030</b>	
Икономически активни	20191	17475	5262	12213	2716	2099	617	
Заети	17107	14848	4480	10368	2259	1762	497	
Безработни	3084	2627	782	1845	457	337	120	
Икономически неактивни	13737	11471	7233	4238	2266	1853	413	



### 23. Семейства по икономическа активност на главата на семейството и по вид

(Продължение и край)

(Брой)

Общини Икономическа активност на главата на семейството	Общо	Вид на семейството					
		двама съпрузи			един родител с неженени деца		
		общо	без деца	с неженени деца	общо	майка с неженени деца	баща с неженени деца
<b>Панагюрище</b>	<b>7526</b>	<b>6467</b>	<b>2919</b>	<b>3548</b>	<b>1059</b>	<b>809</b>	<b>250</b>
Икономически активни	4302	3741	1060	2681	561	423	138
Заети	3837	3336	953	2383	501	375	126
Безработни	465	405	107	298	60	48	12
Икономически неактивни	3224	2726	1859	867	498	386	112
<b>Пещера</b>	<b>5501</b>	<b>4721</b>	<b>2032</b>	<b>2689</b>	<b>780</b>	<b>610</b>	<b>170</b>
Икономически активни	3346	2895	801	2094	451	340	111
Заети	2603	2246	607	1639	357	276	81
Безработни	743	649	194	455	94	64	30
Икономически неактивни	2155	1826	1231	595	329	270	59
<b>Ракитово</b>	<b>4374</b>	<b>3835</b>	<b>1441</b>	<b>2394</b>	<b>539</b>	<b>398</b>	<b>141</b>
Икономически активни	2281	2062	526	1536	219	163	56
Заети	1528	1368	363	1005	160	125	35
Безработни	753	694	163	531	59	38	21
Икономически неактивни	2093	1773	915	858	320	235	85
<b>Септември</b>	<b>7527</b>	<b>6499</b>	<b>2768</b>	<b>3731</b>	<b>1028</b>	<b>737</b>	<b>291</b>
Икономически активни	3940	3485	923	2562	455	301	154
Заети	3119	2764	739	2025	355	234	121
Безработни	821	721	184	537	100	67	33
Икономически неактивни	3587	3014	1845	1169	573	436	137
<b>Стрелча</b>	<b>1447</b>	<b>1254</b>	<b>627</b>	<b>627</b>	<b>193</b>	<b>146</b>	<b>47</b>
Икономически активни	705	626	174	452	79	55	24
Заети	548	498	143	355	50	36	14
Безработни	157	128	31	97	29	19	10
Икономически неактивни	742	628	453	175	114	91	23

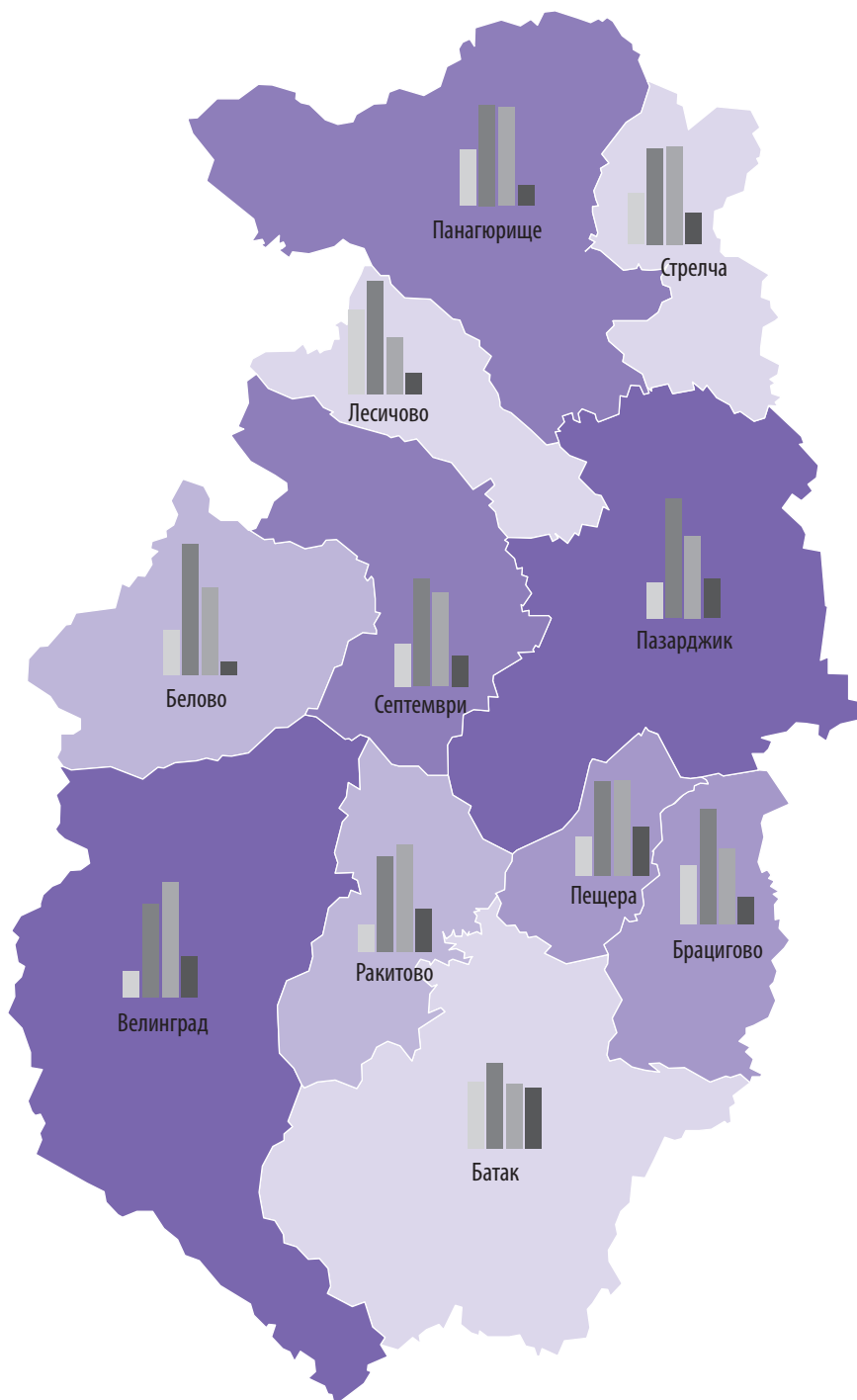
## II. Население, домакинства, семейства, жилищни сгради и жилища по общини

### 24. Жилищни сгради по периоди на построяване

Общини	Общо	Периоди на построяване							(Брой)
		до края на 1949	1950 - 1959	1960 - 1969	1970 - 1979	1980 - 1989	1990 - 1999	2000 - 2011	Непоказано
<b>Общо за страната</b>									
<b>Сгради</b>	<b>2060745</b>	<b>453831</b>	<b>367280</b>	<b>421267</b>	<b>303263</b>	<b>275328</b>	<b>132400</b>	<b>107359</b>	<b>17</b>
<b>Жилища</b>	<b>3887149</b>	<b>497827</b>	<b>429479</b>	<b>666166</b>	<b>804807</b>	<b>810624</b>	<b>301898</b>	<b>372696</b>	<b>3652</b>
<b>Област Пазарджик</b>									
Сгради	86615	13538	15436	18504	14440	13853	6708	4136	-
Жилища	125960	14308	17316	24973	26077	26664	9945	6571	106
<b>Батак</b>									
Сгради	2935	703	391	512	312	375	289	353	.
Жилища	3683	825	502	739	441	514	303	359	.
<b>Белово</b>									
Сгради	4522	728	1045	1105	753	680	162	49	.
Жилища	5046	747	1073	1194	1022	791	168	51	.
<b>Брацигово</b>									
Сгради	5273	1117	994	1211	801	638	337	175	.
Жилища	6094	1166	1061	1415	994	896	387	175	.
<b>Велинград</b>									
Сгради	10098	958	1166	2263	2487	1726	864	634	.
Жилища	15346	1222	1680	3435	4226	2813	1160	810	.
<b>Лесичово</b>									
Сгради	4110	1260	1075	611	389	454	211	110	.
Жилища	3646	1200	1015	494	290	377	177	93	.
<b>Пазарджик</b>									
Сгради	26233	3375	5322	5978	3963	3869	2257	1469	.
Жилища	50864	3566	6150	9144	11161	12592	4628	3623	.
<b>Панагюрище</b>									
Сгради	9720	1960	1343	2221	1762	1710	502	222	.
Жилища	12997	1977	1460	3130	2570	3038	594	228	.
<b>Пещера</b>									
Сгради	5295	729	733	1080	969	865	559	360	.
Жилища	8405	844	905	1656	1965	1689	895	451	.
<b>Ракитово</b>									
Сгради	4495	459	746	820	805	954	456	255	.
Жилища	5487	517	871	1023	1092	1206	508	270	.
<b>Септември</b>									
Сгради	11190	1742	2127	2242	1727	2081	826	445	.
Жилища	11355	1739	2089	2242	1794	2176	868	447	.
<b>Стрелча</b>									
Сгради	2744	507	494	461	472	501	245	64	.
Жилища	2931	505	510	501	522	572	257	64	.
<b>Непоказано</b>									
Сгради	-	.	.	.	.	.	.	.	-
Жилища	106	.	.	.	.	.	.	.	106



Жилищни сгради по периоди на построяване



Структура на жилищните сгради по периоди на построяване

До 1949 г.	15.6%
От 1950 до 1969 г.	39.2%
От 1970 до 1989 г.	32.7%
От 1990 до 2011 г.	12.5%

Общо за областта

Брой жилища по общини

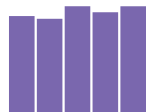
2931 - 4000
4001 - 6000
6001 - 9000
9001 - 13000
13001 - 50891

Общо за областта  
125960



### 25. Осигуреност на обитаваните жилища с кабелна телевизия, сателитна антена, компютър и достъп до интернет

Общини	Общо		В градовете		В селата	
	жилища	живеещи лица	жилища	живеещи лица	жилища	живеещи лица
(Брой)						
<b>Общо за страната</b>						
<b>Кабелна телевизия</b>	<b>1440516</b>	<b>3984372</b>	<b>1186431</b>	<b>3257770</b>	<b>254085</b>	<b>726602</b>
<b>Сателитна антена</b>	<b>636899</b>	<b>1879707</b>	<b>352168</b>	<b>1043744</b>	<b>284731</b>	<b>835963</b>
<b>Компютър</b>	<b>1243006</b>	<b>3870800</b>	<b>1077969</b>	<b>3263730</b>	<b>165037</b>	<b>607070</b>
<b>Достъп до интернет</b>	<b>1171849</b>	<b>3650343</b>	<b>1022887</b>	<b>3108812</b>	<b>148962</b>	<b>541531</b>
<b>Област Пазарджик</b>						
Кабелна телевизия	55461	159301	39293	110054	16168	49247
Сателитна антена	19567	66399	9739	33910	9828	32489
Компютър	35983	121035	26853	86902	9130	34133
Достъп до интернет	33708	113311	25266	81986	8442	31325
<b>Батак</b>						
Кабелна телевизия	1009	2816	666	1851	343	965
Сателитна антена	821	2535	295	872	526	1663
Компютър	829	2953	532	1795	297	1158
Достъп до интернет	738	2657	482	1646	256	1011
<b>Белово</b>						
Кабелна телевизия	1748	4858	1024	2925	724	1933
Сателитна антена	895	2411	96	274	799	2137
Компютър	1089	3688	571	1902	518	1786
Достъп до интернет	1039	3520	549	1845	490	1675
<b>Брацигово</b>						
Кабелна телевизия	1945	4973	1040	2830	905	2143
Сателитна антена	846	2989	155	515	691	2474
Компютър	987	3461	559	1863	428	1598
Достъп до интернет	888	3135	485	1616	403	1519
<b>Велинград</b>						
Кабелна телевизия	7538	22319	6033	16818	1505	5501
Сателитна антена	3338	11990	1667	5909	1671	6081
Компютър	4767	16699	3868	13100	899	3599
Достъп до интернет	4510	15722	3719	12570	791	3152
<b>Лесичово</b>						
Кабелна телевизия	507	1300	-	-	507	1300
Сателитна антена	841	2563	-	-	841	2563
Компютър	288	1022	-	-	288	1022
Достъп до интернет	257	888	-	-	257	888
<b>Пазарджик</b>						
Кабелна телевизия	24729	69982	17123	46131	7606	23851
Сателитна антена	6669	23059	3931	13840	2738	9219
Компютър	17271	55566	13066	39883	4205	15683
Достъп до интернет	16198	52173	12293	37712	3905	14461



### 25. Осигуреност на обитаваните жилища с кабелна телевизия, сателитна антена, компютър и достъп до интернет

(Продължение и край)

(Брой)

Общини	Общо		В градовете		В селата	
	жилища	живеещи лица	жилища	живеещи лица	жилища	живеещи лица
<b>Панагюрище</b>						
Кабелна телевизия	6292	17824	5058	14437	1234	3387
Сателитна антена	1768	5019	642	1882	1126	3137
Компютър	3729	12423	3024	9939	705	2484
Достъп до интернет	3534	11783	2880	9501	654	2282
<b>Пещера</b>						
Кабелна телевизия	4269	12315	3748	10732	521	1583
Сателитна антена	1218	4490	1144	4297	74	193
Компютър	2627	9069	2358	8041	269	1028
Достъп до интернет	2488	8615	2245	7683	243	932
<b>Ракитово</b>						
Кабелна телевизия	2658	8525	2167	6919	491	1606
Сателитна антена	546	1931	407	1458	139	473
Компютър	1259	4649	1025	3743	234	906
Достъп до интернет	1121	4096	896	3239	225	857
<b>Септември</b>						
Кабелна телевизия	3995	12232	1825	5578	2170	6654
Сателитна антена	2189	8105	984	3602	1205	4503
Компютър	2613	9588	1341	4770	1272	4818
Достъп до интернет	2447	8942	1239	4424	1208	4518
<b>Стрелча</b>						
Кабелна телевизия	771	2157	609	1833	162	324
Сателитна антена	436	1307	418	1261	18	46
Компютър	524	1917	509	1866	15	51
Достъп до интернет	488	1780	478	1750	10	30

### 26. Обитавани жилища по наличие на канализация и местонамиране

Общини	(Брой)		
	Общо	В градовете	В селата
<b>Общо за страната</b>	<b>2666733</b>	<b>1913495</b>	<b>753238</b>
Свързана с обществена канализация	1933372	1761823	171549
Свързана с изгребна яма	71192	21675	49517
Свързана със септична яма или друго пречиствателно съоръжение	153375	42816	110559
Свързана с попивна яма	432546	68096	364450
Няма канализация	76248	19085	57163
<b>Област Пазарджик</b>	<b>93609</b>	<b>58075</b>	<b>35534</b>
Свързана с обществена канализация	65454	55111	10343
Свързана с изгребна яма	2034	244	1790
Свързана със септична яма или друго пречиствателно съоръжение	3630	439	3191
Свързана с попивна яма	18796	844	17952
Няма канализация	3695	1437	2258
<b>Батак</b>	<b>2194</b>	<b>1256</b>	<b>938</b>
Свързана с обществена канализация	2143	1215	928
Свързана с изгребна яма	4	2	2
Свързана със септична яма или друго пречиствателно съоръжение	16	16	-
Свързана с попивна яма	5	1	4
Няма канализация	26	22	4
<b>Белово</b>	<b>3474</b>	<b>1469</b>	<b>2005</b>
Свързана с обществена канализация	2797	1261	1536
Свързана с изгребна яма	52	36	16
Свързана със септична яма или друго пречиствателно съоръжение	197	74	123
Свързана с попивна яма	369	82	287
Няма канализация	59	16	43
<b>Брацигово</b>	<b>3560</b>	<b>1500</b>	<b>2060</b>
Свързана с обществена канализация	2948	1456	1492
Свързана с изгребна яма	17	-	17
Свързана със септична яма или друго пречиствателно съоръжение	133	6	127
Свързана с попивна яма	344	4	340
Няма канализация	118	34	84
<b>Велинград</b>	<b>12897</b>	<b>8642</b>	<b>4255</b>
Свързана с обществена канализация	10617	8263	2354
Свързана с изгребна яма	378	21	357
Свързана със септична яма или друго пречиствателно съоръжение	390	34	356
Свързана с попивна яма	851	14	837
Няма канализация	661	310	351
<b>Лесичово</b>	<b>2130</b>	<b>-</b>	<b>2130</b>
Свързана с обществена канализация	203	-	203
Свързана с изгребна яма	35	-	35
Свързана със септична яма или друго пречиствателно съоръжение	40	-	40
Свързана с попивна яма	1760	-	1760
Няма канализация	92	-	92



### 26. Обитавани жилища по наличие на канализация и местонамиране

(Продължение и край)

Общини	(Брой)		
	Общо	В градовете	В селата
<b>Пазарджик</b>	<b>39234</b>	<b>24953</b>	<b>14281</b>
Свързана с обществена канализация	24358	23665	693
Свързана с изгребна яма	1002	114	888
Свързана със септична яма или друго пречиствателно съоръжение	1673	151	1522
Свързана с попивна яма	10848	519	10329
Няма канализация	1353	504	849
<b>Панагюрище</b>	<b>9159</b>	<b>6197</b>	<b>2962</b>
Свързана с обществена канализация	7528	6154	1374
Свързана с изгребна яма	136	4	132
Свързана със септична яма или друго пречиствателно съоръжение	463	14	449
Свързана с попивна яма	824	9	815
Няма канализация	208	16	192
<b>Пещера</b>	<b>6034</b>	<b>5241</b>	<b>793</b>
Свързана с обществена канализация	5614	4956	658
Свързана с изгребна яма	23	13	10
Свързана със септична яма или друго пречиствателно съоръжение	53	32	21
Свързана с попивна яма	140	73	67
Няма канализация	204	167	37
<b>Ракиово</b>	<b>4677</b>	<b>3787</b>	<b>890</b>
Свързана с обществена канализация	4337	3507	830
Свързана с изгребна яма	12	3	9
Свързана със септична яма или друго пречиствателно съоръжение	54	46	8
Свързана с попивна яма	37	19	18
Няма канализация	237	212	25
<b>Септември</b>	<b>8358</b>	<b>3590</b>	<b>4768</b>
Свързана с обществена канализация	3559	3290	269
Свързана с изгребна яма	353	39	314
Свързана със септична яма или друго пречиствателно съоръжение	553	44	509
Свързана с попивна яма	3459	114	3345
Няма канализация	434	103	331
<b>Стрелча</b>	<b>1892</b>	<b>1440</b>	<b>452</b>
Свързана с обществена канализация	1350	1344	6
Свързана с изгребна яма	22	12	10
Свързана със септична яма или друго пречиствателно съоръжение	58	22	36
Свързана с попивна яма	159	9	150
Няма канализация	303	53	250

### 27. Обитавани жилища по източник на водоснабдяване и местонамиране

Общини	(Брой)		
	Общо	В градовете	В селата
<b>Общо за страната</b>	<b>2666733</b>	<b>1913495</b>	<b>753238</b>
<b>Обществено водоснабдяване</b>	<b>2564169</b>	<b>1886116</b>	<b>678053</b>
<b>Собствен водоизточник</b>	<b>34394</b>	<b>7103</b>	<b>27291</b>
<b>Обществено водоснабдяване и собствен водоизточник</b>	<b>50054</b>	<b>12862</b>	<b>37192</b>
<b>Няма източник на вода</b>	<b>18116</b>	<b>7414</b>	<b>10702</b>
<b>Област Пазарджик</b>	<b>93609</b>	<b>58075</b>	<b>35534</b>
Обществено водоснабдяване	90565	57007	33558
Собствен водоизточник	372	84	288
Обществено водоснабдяване и собствен водоизточник	1598	233	1365
Няма източник на вода	1074	751	323
<b>Батак</b>	<b>2194</b>	<b>1256</b>	<b>938</b>
Обществено водоснабдяване	2171	1234	937
Собствен водоизточник	2	2	-
Обществено водоснабдяване и собствен водоизточник	1	1	-
Няма източник на вода	20	19	1
<b>Белово</b>	<b>3474</b>	<b>1469</b>	<b>2005</b>
Обществено водоснабдяване	3452	1464	1988
Собствен водоизточник	5	-	5
Обществено водоснабдяване и собствен водоизточник	7	1	6
Няма източник на вода	10	4	6
<b>Брацигово</b>	<b>3560</b>	<b>1500</b>	<b>2060</b>
Обществено водоснабдяване	3437	1467	1970
Собствен водоизточник	4	1	3
Обществено водоснабдяване и собствен водоизточник	78	2	76
Няма източник на вода	41	30	11
<b>Велинград</b>	<b>12897</b>	<b>8642</b>	<b>4255</b>
Обществено водоснабдяване	12388	8322	4066
Собствен водоизточник	79	15	64
Обществено водоснабдяване и собствен водоизточник	65	31	34
Няма източник на вода	365	274	91
<b>Лесичово</b>	<b>2130</b>	<b>-</b>	<b>2130</b>
Обществено водоснабдяване	2010	-	2010
Собствен водоизточник	16	-	16
Обществено водоснабдяване и собствен водоизточник	70	-	70
Няма източник на вода	34	-	34
<b>Пазарджик</b>	<b>39234</b>	<b>24953</b>	<b>14281</b>
Обществено водоснабдяване	38112	24683	13429
Собствен водоизточник	170	43	127
Обществено водоснабдяване и собствен водоизточник	699	74	625
Няма източник на вода	253	153	100



### 27. Обитавани жилища по източник на водоснабдяване и местонамиране

(Продължение и край)

Общини	(Брой)		
	Общо	В градовете	В селата
<b>Панагюрище</b>	<b>9159</b>	<b>6197</b>	<b>2962</b>
Обществено водоснабдяване	8979	6173	2806
Собствен водоизточник	18	6	12
Обществено водоснабдяване и собствен водоизточник	114	16	98
Няма източник на вода	48	2	46
<b>Пещера</b>	<b>6034</b>	<b>5241</b>	<b>793</b>
Обществено водоснабдяване	5929	5141	788
Собствен водоизточник	7	6	1
Обществено водоснабдяване и собствен водоизточник	12	9	3
Няма източник на вода	86	85	1
<b>Ракитово</b>	<b>4677</b>	<b>3787</b>	<b>890</b>
Обществено водоснабдяване	4456	3602	854
Собствен водоизточник	12	6	6
Обществено водоснабдяване и собствен водоизточник	46	27	19
Няма източник на вода	163	152	11
<b>Септември</b>	<b>8358</b>	<b>3590</b>	<b>4768</b>
Обществено водоснабдяване	7755	3487	4268
Собствен водоизточник	59	5	54
Обществено водоснабдяване и собствен водоизточник	496	70	426
Няма източник на вода	48	28	20
<b>Стрелча</b>	<b>1892</b>	<b>1440</b>	<b>452</b>
Обществено водоснабдяване	1876	1434	442
Собствен водоизточник	-	-	-
Обществено водоснабдяване и собствен водоизточник	10	2	8
Няма източник на вода	6	4	2



**III. НАСЕЛЕНИЕ, ДОМАКИНСТВА,  
СЕМЕЙСТВА, СГРАДИ И ЖИЛИЩА  
ПО НАСЕЛЕНИ МЕСТА**





### III. Население, домакинства, семейства, сгради и жилища по населени места

#### 1. Население по пол и възраст

Общини Населени места Пол	Общо	Възраст (в навършени години)						
		0 - 4	5 - 9	10 - 14	15 - 19	20 - 24	25 - 29	30 - 34
<b>Общо за страната</b>	<b>7364570</b>	<b>343163</b>	<b>316643</b>	<b>315466</b>	<b>377585</b>	<b>488807</b>	<b>491088</b>	<b>533945</b>
<b>Мъже</b>	<b>3586571</b>	<b>176483</b>	<b>163076</b>	<b>162159</b>	<b>194099</b>	<b>251720</b>	<b>255616</b>	<b>276726</b>
<b>Жени</b>	<b>3777999</b>	<b>166680</b>	<b>153567</b>	<b>153307</b>	<b>183486</b>	<b>237087</b>	<b>235472</b>	<b>257219</b>
<b>Област Пазарджик</b>	<b>275548</b>	<b>13339</b>	<b>13068</b>	<b>13290</b>	<b>15337</b>	<b>16967</b>	<b>18078</b>	<b>18497</b>
Мъже	135780	6968	6724	6900	7910	9010	9684	9871
Жени	139768	6371	6344	6390	7427	7957	8394	8626
<b>Батак</b>	<b>6144</b>	<b>222</b>	<b>223</b>	<b>252</b>	<b>328</b>	<b>313</b>	<b>376</b>	<b>403</b>
Мъже	3038	114	119	123	177	168	212	218
Жени	3106	108	104	129	151	145	164	185
гр. Батак	3353	107	105	108	156	137	186	202
Мъже	1666	53	55	53	80	79	110	108
Жени	1687	54	50	55	76	58	76	94
с. Нова махала	2087	92	99	107	128	144	154	164
Мъже	1024	41	50	50	76	73	78	88
Жени	1063	51	49	57	52	71	76	76
с. Фотиново	704	23	19	37	44	32	36	37
Мъже	348	20	14	20	21	16	24	22
Жени	356	3	5	17	23	16	12	15
<b>Белово</b>	<b>8891</b>	<b>281</b>	<b>296</b>	<b>345</b>	<b>425</b>	<b>457</b>	<b>487</b>	<b>528</b>
Мъже	4357	149	131	184	231	230	280	273
Жени	4534	132	165	161	194	227	207	255
гр. Белово	3911	139	153	160	182	215	242	251
Мъже	1899	79	67	86	99	105	136	122
Жени	2012	60	86	74	83	110	106	129
с. Аканджиево	420	8	9	13	23	25	26	23
Мъже	214	4	4	10	12	14	16	14
Жени	206	4	5	3	11	11	10	9
с. Габровица	505	10	14	23	19	30	26	15
Мъже	260	7	5	13	13	17	16	7
Жени	245	3	9	10	6	13	10	8
с. Голямо Белово	484	9	14	13	20	19	24	31
Мъже	235	4	5	4	11	12	16	18
Жени	249	5	9	9	9	7	8	13
с. Дъбравите	499	17	11	19	28	19	25	29
Мъже	241	7	6	10	15	9	13	15
Жени	258	10	5	9	13	10	12	14
с. Мененкьово	935	37	41	46	54	60	47	50
Мъже	457	17	20	21	32	24	28	24
Жени	478	20	21	25	22	36	19	26
с. Момина клисура	920	28	23	38	39	41	40	67
Мъже	438	16	7	20	22	21	24	32
Жени	482	12	16	18	17	20	16	35
с. Сестримо	1217	33	31	33	60	48	57	62
Мъже	613	15	17	20	27	28	31	41
Жени	604	18	14	13	33	20	26	21

### III. Население, домакинства, семейства, сгради и жилища по населени места

(Брой)

Възраст (в навършени години)								Общини Населени места Пол
35 - 39	40 - 44	45 - 49	50 - 54	55 - 59	60 - 64	65 - 69	70 и повече	
<b>545332</b>	<b>513814</b>	<b>495672</b>	<b>516851</b>	<b>523827</b>	<b>540980</b>	<b>415431</b>	<b>945966</b>	<b>Общо за страната</b>
<b>281170</b>	<b>263969</b>	<b>251056</b>	<b>256509</b>	<b>251297</b>	<b>248710</b>	<b>182565</b>	<b>371416</b>	<b>Мъже</b>
<b>264162</b>	<b>249845</b>	<b>244616</b>	<b>260342</b>	<b>272530</b>	<b>292270</b>	<b>232866</b>	<b>574550</b>	<b>Жени</b>
<b>18990</b>	<b>19801</b>	<b>20216</b>	<b>21167</b>	<b>18977</b>	<b>19365</b>	<b>14881</b>	<b>33575</b>	<b>Област Пазарджик</b>
9899	10177	10360	10706	9258	8953	6519	12841	Мъже
9091	9624	9856	10461	9719	10412	8362	20734	Жени
<b>400</b>	<b>456</b>	<b>495</b>	<b>494</b>	<b>487</b>	<b>432</b>	<b>373</b>	<b>890</b>	<b>Батак</b>
214	251	254	261	247	201	159	320	Мъже
186	205	241	233	240	231	214	570	Жени
210	240	271	275	291	274	225	566	гр. Батак
123	130	141	148	155	127	94	210	Мъже
87	110	130	127	136	147	131	356	Жени
140	170	168	153	138	117	112	201	с. Нова махала
69	91	87	76	64	52	55	74	Мъже
71	79	81	77	74	65	57	127	Жени
50	46	56	66	58	41	36	123	с. Фотиново
22	30	26	37	28	22	10	36	Мъже
28	16	30	29	30	19	26	87	Жени
<b>580</b>	<b>551</b>	<b>664</b>	<b>801</b>	<b>791</b>	<b>730</b>	<b>525</b>	<b>1430</b>	<b>Белово</b>
323	281	348	413	404	370	206	534	Мъже
257	270	316	388	387	360	319	896	Жени
303	261	265	341	364	317	192	526	гр. Белово
166	137	134	173	166	157	84	188	Мъже
137	124	131	168	198	160	108	338	Жени
19	18	31	46	43	36	20	80	с. Аканджиево
9	9	14	24	25	21	8	30	Мъже
10	9	17	22	18	15	12	50	Жени
26	30	47	46	33	39	51	96	с. Габровица
17	14	31	29	13	25	17	36	Мъже
9	16	16	17	20	14	34	60	Жени
29	27	38	44	61	52	33	70	с. Голямо Белово
18	12	18	19	35	30	12	21	Мъже
11	15	20	25	26	22	21	49	Жени
32	32	33	37	52	47	29	89	с. Дъбравите
16	20	20	16	28	25	7	34	Мъже
16	12	13	21	24	22	22	55	Жени
51	50	76	87	52	62	58	164	с. Мененкьово
32	22	42	47	29	25	25	69	Мъже
19	28	34	40	23	37	33	95	Жени
60	48	69	90	88	90	52	147	с. Момина клисура
36	20	35	41	47	44	19	54	Мъже
24	28	34	49	41	46	33	93	Жени
60	85	105	110	98	87	90	258	с. Сестримо
29	47	54	64	61	43	34	102	Мъже
31	38	51	46	37	44	56	156	Жени

#### 1. Население по пол и възраст

(Продължение)

Общини Населени места Пол	Общо	Възраст (в навършени години)						
		0 - 4	5 - 9	10 - 14	15 - 19	20 - 24	25 - 29	30 - 34
<b>Брацигово</b>	<b>9648</b>	<b>416</b>	<b>429</b>	<b>428</b>	<b>500</b>	<b>579</b>	<b>558</b>	<b>481</b>
Мъже	4768	207	221	229	263	311	322	272
Жени	4880	209	208	199	237	268	236	209
гр. Брацигово	4146	166	178	210	245	243	243	232
Мъже	2058	86	91	116	138	118	142	132
Жени	2088	80	87	94	107	125	101	100
с. Бяга	1444	45	56	51	66	100	71	74
Мъже	721	26	29	25	35	54	40	38
Жени	723	19	27	26	31	46	31	36
с. Жребичко	80	1	1	-	-	2	2	4
Мъже	46	-	1	-	-	2	1	3
Жени	34	1	-	-	-	-	1	1
с. Исперихово	1946	171	157	137	145	161	150	120
Мъже	982	77	76	71	71	91	83	67
Жени	964	94	81	66	74	70	67	53
с. Козарско	956	17	19	17	30	38	44	19
Мъже	462	12	14	9	14	23	26	12
Жени	494	5	5	8	16	15	18	7
с. Равногор	605	8	5	4	4	7	19	18
Мъже	252	4	4	3	-	4	11	12
Жени	353	4	1	1	4	3	8	6
с. Розово	471	8	13	9	10	28	29	14
Мъже	247	2	6	5	5	19	19	8
Жени	224	6	7	4	5	9	10	6
<b>Велинград</b>	<b>40707</b>	<b>2098</b>	<b>2176</b>	<b>2283</b>	<b>2472</b>	<b>2569</b>	<b>2838</b>	<b>2806</b>
Мъже	19784	1073	1141	1122	1266	1340	1508	1475
Жени	20923	1025	1035	1161	1206	1229	1330	1331
гр. Велинград	22602	1052	1137	1184	1202	1195	1385	1503
Мъже	10790	539	606	582	592	614	730	782
Жени	11812	513	531	602	610	581	655	721
гр. Сърница	3579	187	173	184	253	275	278	241
Мъже	1816	102	91	96	130	139	139	139
Жени	1763	85	82	88	123	136	139	102
с. Абланица	376	21	20	18	31	24	41	26
Мъже	197	11	12	10	21	11	20	18
Жени	179	10	8	8	10	13	21	8
с. Алendarова	272	32	21	5	8	28	21	18
Мъже	139	19	12	4	5	9	11	14
Жени	133	13	9	1	3	19	10	4
с. Биркова	421	24	29	31	33	37	35	26
Мъже	212	9	18	13	17	18	23	14
Жени	209	15	11	18	16	19	12	12
с. Бозьова	52	-	2	8	3	3	1	-
Мъже	27	-	1	5	2	3	-	-
Жени	25	-	1	3	1	-	1	-

### III. Население, домакинства, семейства, сгради и жилища по населени места

(Брой)

Възраст (в навършени години)								Общини Населени места Пол
35 - 39	40 - 44	45 - 49	50 - 54	55 - 59	60 - 64	65 - 69	70 и повече	
<b>552</b>	<b>596</b>	<b>680</b>	<b>650</b>	<b>678</b>	<b>748</b>	<b>696</b>	<b>1657</b>	<b>Брацигово</b>
296	303	361	335	339	357	299	653	Мъже
256	293	319	315	339	391	397	1004	Жени
266	280	306	304	291	309	283	590	гр. Брацигово
146	139	158	139	145	139	131	238	Мъже
120	141	148	165	146	170	152	352	Жени
91	102	103	83	108	116	102	276	с. Бяга
52	55	54	50	52	58	41	112	Мъже
39	47	49	33	56	58	61	164	Жени
2	2	4	6	9	10	10	27	с. Жребичко
2	2	4	4	6	6	3	12	Мъже
-	-	-	2	3	4	7	15	Жени
120	124	111	104	107	95	78	166	с. Исперихово
57	64	61	57	53	45	36	73	Мъже
63	60	50	47	54	50	42	93	Жени
44	54	79	60	72	103	119	241	с. Козарско
23	25	44	33	34	48	47	98	Мъже
21	29	35	27	38	55	72	143	Жени
16	17	33	49	44	64	66	251	с. Равногор
9	8	18	27	18	32	26	76	Мъже
7	9	15	22	26	32	40	175	Жени
13	17	44	44	47	51	38	106	с. Розово
7	10	22	25	31	29	15	44	Мъже
6	7	22	19	16	22	23	62	Жени
<b>2855</b>	<b>2992</b>	<b>3090</b>	<b>3084</b>	<b>2696</b>	<b>2504</b>	<b>1932</b>	<b>4312</b>	<b>Велинград</b>
1501	1514	1539	1491	1279	1124	791	1620	Мъже
1354	1478	1551	1593	1417	1380	1141	2692	Жени
1583	1582	1662	1737	1627	1608	1251	2894	гр. Велинград
813	790	821	855	778	719	509	1060	Мъже
770	792	841	882	849	889	742	1834	Жени
248	291	344	298	219	186	134	268	гр. Сърница
130	161	171	151	99	91	59	118	Мъже
118	130	173	147	120	95	75	150	Жени
20	20	31	35	32	19	8	30	с. Абланица
11	7	19	15	16	12	3	11	Мъже
9	13	12	20	16	7	5	19	Жени
13	17	17	23	27	10	9	23	с. Алendarова
9	7	6	12	14	6	3	8	Мъже
4	10	11	11	13	4	6	15	Жени
34	22	33	24	23	19	16	35	с. Биркова
23	13	18	7	12	6	6	15	Мъже
11	9	15	17	11	13	10	20	Жени
1	5	10	4	-	1	4	10	с. Бозьова
-	2	5	2	-	-	1	6	Мъже
1	3	5	2	-	1	3	4	Жени

#### 1. Население по пол и възраст

(Продължение)

Общини Населени места Пол	Общо	Възраст (в навършени години)						
		0 - 4	5 - 9	10 - 14	15 - 19	20 - 24	25 - 29	30 - 34
с. Бутрева	179	23	11	4	12	16	19	17
Мъже	92	15	4	2	6	6	9	12
Жени	87	8	7	2	6	10	10	5
с. Враненци	169	7	11	6	9	10	11	13
Мъже	85	5	3	6	4	7	7	8
Жени	84	2	8	-	5	3	4	5
с. Всемирци	311	20	15	10	16	24	28	23
Мъже	157	9	6	6	8	13	14	15
Жени	154	11	9	4	8	11	14	8
с. Горна Биркова	212	13	12	20	12	28	13	15
Мъже	108	11	6	10	4	13	7	7
Жени	104	2	6	10	8	15	6	8
с. Горна Дъбева	210	13	14	13	9	14	15	16
Мъже	106	5	11	8	4	7	8	10
Жени	104	8	3	5	5	7	7	6
с. Грашево	1256	58	57	92	87	83	109	98
Мъже	610	27	35	40	46	41	63	51
Жени	646	31	22	52	41	42	46	47
с. Долна Дъбева	282	19	19	18	10	23	19	19
Мъже	134	9	8	10	5	9	11	11
Жени	148	10	11	8	5	14	8	8
с. Драгиново	4805	277	319	324	375	367	402	376
Мъже	2359	138	156	151	197	208	215	196
Жени	2446	139	163	173	178	159	187	180
с. Кандови	211	13	5	12	14	20	20	11
Мъже	109	6	3	8	10	7	13	4
Жени	102	7	2	4	4	13	7	7
с. Кръстава	1058	81	54	59	64	97	80	80
Мъже	555	45	25	40	31	58	50	37
Жени	503	36	29	19	33	39	30	43
с. Медени поляни	728	32	52	58	66	33	52	46
Мъже	367	15	26	29	39	20	25	26
Жени	361	17	26	29	27	13	27	20
с. Пашови	833	47	44	56	50	54	58	65
Мъже	398	22	18	25	29	33	28	24
Жени	435	25	26	31	21	21	30	41
с. Побит камък	643	34	42	44	62	45	59	41
Мъже	313	14	24	16	35	21	31	22
Жени	330	20	18	28	27	24	28	19
с. Рохлева	395	23	14	23	29	35	30	22
Мъже	199	14	9	9	18	20	17	11
Жени	196	9	5	14	11	15	13	11
с. Света Петка	1544	78	100	96	97	105	111	119
Мъже	742	38	54	44	48	59	60	58
Жени	802	40	46	52	49	46	51	61

### III. Население, домакинства, семейства, сгради и жилища по населени места

(Брой)

Възраст (в навършени години)								Общини Населени места Пол
35 - 39	40 - 44	45 - 49	50 - 54	55 - 59	60 - 64	65 - 69	70 и повече	
6	12	6	10	13	5	10	15	с. Бутрева
2	8	4	3	6	3	4	8	Мъже
4	4	2	7	7	2	6	7	Жени
12	13	12	19	14	8	1	23	с. Враненци
7	5	6	6	8	4	-	9	Мъже
5	8	6	13	6	4	1	14	Жени
16	21	22	26	22	22	13	33	с. Всемирци
9	10	13	10	14	10	5	15	Мъже
7	11	9	16	8	12	8	18	Жени
15	16	17	13	6	9	10	13	с. Горна Биркова
10	9	8	5	4	5	3	6	Мъже
5	7	9	8	2	4	7	7	Жени
6	22	20	16	10	11	9	22	с. Горна Дъбева
3	12	7	9	3	7	4	8	Мъже
3	10	13	7	7	4	5	14	Жени
86	103	96	90	71	71	51	104	с. Грашево
45	61	40	46	34	31	19	31	Мъже
41	42	56	44	37	40	32	73	Жени
25	20	15	22	14	16	10	33	с. Долна Дъбева
14	10	9	11	6	4	5	12	Мъже
11	10	6	11	8	12	5	21	Жени
389	392	341	318	257	208	149	311	с. Драгиново
203	191	165	149	122	88	63	117	Мъже
186	201	176	169	135	120	86	194	Жени
12	13	18	20	17	8	3	25	с. Кандови
4	7	12	10	9	3	2	11	Мъже
8	6	6	10	8	5	1	14	Жени
77	73	76	74	59	44	43	97	с. Кръстава
48	36	41	37	27	22	15	43	Мъже
29	37	35	37	32	22	28	54	Жени
56	48	58	34	52	36	36	69	с. Медени поляни
29	23	34	19	23	14	16	29	Мъже
27	25	24	15	29	22	20	40	Жени
66	74	62	54	42	56	33	72	с. Пашови
39	37	33	23	16	23	16	32	Мъже
27	37	29	31	26	33	17	40	Жени
36	61	53	57	27	24	21	37	с. Побит камък
18	35	24	31	11	9	9	13	Мъже
18	26	29	26	16	15	12	24	Жени
19	32	31	40	21	16	21	39	с. Рохлева
9	17	18	19	7	8	9	14	Мъже
10	15	13	21	14	8	12	25	Жени
105	117	112	120	110	101	73	100	с. Света Петка
58	54	56	51	52	48	28	34	Мъже
47	63	56	69	58	53	45	66	Жени

### III. Население, домакинства, семейства, сгради и жилища по населени места

#### 1. Население по пол и възраст

(Продължение)

Общини Населени места Пол	Общо	Възраст (в навършени години)						
		0 - 4	5 - 9	10 - 14	15 - 19	20 - 24	25 - 29	30 - 34
с. Цветино	158	9	10	-	3	11	13	13
Мъже	72	7	5	-	-	4	7	5
Жени	86	2	5	-	3	7	6	8
с. Чолакова	210	14	10	12	13	18	19	9
Мъже	103	5	5	7	9	10	9	5
Жени	107	9	5	5	4	8	10	4
с. Юндола	201	21	5	6	14	24	19	9
Мъже	94	8	3	1	6	10	11	6
Жени	107	13	2	5	8	14	8	3
<b>Лесичово</b>	<b>5408</b>	<b>241</b>	<b>277</b>	<b>238</b>	<b>270</b>	<b>274</b>	<b>290</b>	<b>293</b>
Мъже	2645	129	159	123	144	149	152	155
Жени	2763	112	118	115	126	125	138	138
с. Боримечково	569	42	39	33	34	41	51	46
Мъже	276	21	24	13	19	18	22	25
Жени	293	21	15	20	15	23	29	21
с. Динката	1164	91	92	75	72	92	97	86
Мъже	576	51	47	38	29	51	50	44
Жени	588	40	45	37	43	41	47	42
с. Калугерово	1164	29	33	33	54	36	49	50
Мъже	572	15	22	19	29	21	30	28
Жени	592	14	11	14	25	15	19	22
с. Лесичово	828	21	42	21	32	33	25	26
Мъже	403	10	23	13	21	23	14	13
Жени	425	11	19	8	11	10	11	13
с. Памидово	378	16	19	16	28	19	15	18
Мъже	194	10	13	10	18	11	11	11
Жени	184	6	6	6	10	8	4	7
с. Церово	911	32	45	46	36	43	41	54
Мъже	432	16	25	21	20	18	18	28
Жени	479	16	20	25	16	25	23	26
с. Щърково	394	10	7	14	14	10	12	13
Мъже	192	6	5	9	8	7	7	6
Жени	202	4	2	5	6	3	5	7
<b>Пазарджик</b>	<b>114817</b>	<b>5736</b>	<b>5447</b>	<b>5376</b>	<b>6026</b>	<b>7112</b>	<b>7819</b>	<b>8340</b>
Мъже	56618	3019	2791	2795	3109	3746	4098	4430
Жени	58199	2717	2656	2581	2917	3366	3721	3910
гр. Пазарджик	71979	3627	3376	3299	3683	4415	5127	5582
Мъже	35073	1915	1711	1689	1893	2284	2654	2976
Жени	36906	1712	1665	1610	1790	2131	2473	2606
с. Алеко Константиново	2714	232	218	193	208	209	196	187
Мъже	1357	118	111	99	110	107	104	100
Жени	1357	114	107	94	98	102	92	87
с. Априлци	526	52	41	39	39	40	28	40
Мъже	263	22	18	20	23	24	10	19
Жени	263	30	23	19	16	16	18	21

### III. Население, домакинства, семейства, сгради и жилища по населени места

(Брой)

Възраст (в навършени години)								Общини Населени места Пол
35 - 39	40 - 44	45 - 49	50 - 54	55 - 59	60 - 64	65 - 69	70 и повече	
7	6	15	16	9	15	6	25	с. Цветино
6	3	10	5	4	7	3	6	Мъже
1	3	5	11	5	8	3	19	Жени
14	17	15	21	14	4	9	21	с. Чолакова
7	8	7	8	8	2	3	10	Мъже
7	9	8	13	6	2	6	11	Жени
9	15	24	13	10	7	12	13	с. Юндола
4	8	12	7	6	2	6	4	Мъже
5	7	12	6	4	5	6	9	Жени
<b>306</b>	<b>312</b>	<b>329</b>	<b>354</b>	<b>330</b>	<b>402</b>	<b>357</b>	<b>1135</b>	<b>Лесичово</b>
166	168	170	194	179	173	156	428	Мъже
140	144	159	160	151	229	201	707	Жени
33	32	45	35	35	24	22	57	с. Боримечково
17	13	22	18	17	14	9	24	Мъже
16	19	23	17	18	10	13	33	Жени
70	55	71	87	55	57	30	134	с. Динката
40	29	37	47	34	18	13	48	Мъже
30	26	34	40	21	39	17	86	Жени
70	73	66	66	80	114	105	306	с. Калугерово
36	41	34	38	43	55	49	112	Мъже
34	32	32	28	37	59	56	194	Жени
41	44	57	52	54	68	68	244	с. Лесичово
24	23	29	24	28	30	33	95	Мъже
17	21	28	28	26	38	35	149	Жени
20	27	26	26	33	33	11	71	с. Памидово
11	13	16	15	15	13	6	21	Мъже
9	14	10	11	18	20	5	50	Жени
57	60	43	56	51	67	74	206	с. Церово
30	35	22	33	30	29	27	80	Мъже
27	25	21	23	21	38	47	126	Жени
15	21	21	32	22	39	47	117	с. Щърково
8	14	10	19	12	14	19	48	Мъже
7	7	11	13	10	25	28	69	Жени
<b>8347</b>	<b>8343</b>	<b>8276</b>	<b>8818</b>	<b>7919</b>	<b>8257</b>	<b>6084</b>	<b>12917</b>	<b>Пазарджик</b>
4406	4248	4183	4470	3784	3809	2730	5000	Мъже
3941	4095	4093	4348	4135	4448	3354	7917	Жени
5524	5411	5356	5827	5088	5090	3505	7069	гр. Пазарджик
2868	2668	2639	2870	2347	2335	1547	2677	Мъже
2656	2743	2717	2957	2741	2755	1958	4392	Жени
190	192	140	159	134	156	115	185	с. Алеко Константиново
98	108	72	80	68	63	50	69	Мъже
92	84	68	79	66	93	65	116	Жени
33	39	22	22	22	27	19	63	с. Априлци
19	21	17	10	10	12	8	30	Мъже
14	18	5	12	12	15	11	33	Жени



#### 1. Население по пол и възраст

(Продължение)

Общини Населени места Пол	Общо	Възраст (в навършени години)						
		0 - 4	5 - 9	10 - 14	15 - 19	20 - 24	25 - 29	30 - 34
с. Братаница	2093	131	126	127	163	135	154	137
Мъже	1063	76	59	60	80	73	77	79
Жени	1030	55	67	67	83	62	77	58
с. Величково	1020	23	35	42	39	40	51	62
Мъже	511	12	18	24	21	24	26	30
Жени	509	11	17	18	18	16	25	32
с. Гелеменово	695	45	24	38	39	43	37	53
Мъже	358	25	13	23	24	22	17	29
Жени	337	20	11	15	15	21	20	24
с. Главиница	2282	89	106	103	112	137	143	132
Мъже	1112	48	53	60	45	66	58	64
Жени	1170	41	53	43	67	71	85	68
с. Говедаре	1634	83	99	104	112	107	109	136
Мъже	827	42	50	61	61	57	53	65
Жени	807	41	49	43	51	50	56	71
с. Дебръщица	910	28	25	29	37	49	53	40
Мъже	441	20	11	14	22	26	33	18
Жени	469	8	14	15	15	23	20	22
с. Добровница	1380	56	49	63	64	82	87	103
Мъже	713	29	30	41	37	46	48	52
Жени	667	27	19	22	27	36	39	51
с. Драгор	1422	94	87	94	106	99	104	104
Мъже	717	52	43	49	57	52	56	54
Жени	705	42	44	45	49	47	48	50
с. Звъничево	1899	84	75	74	90	118	116	134
Мъже	948	45	39	38	44	60	67	77
Жени	951	39	36	36	46	58	49	57
с. Ивайло	2841	142	138	127	148	198	203	195
Мъже	1403	82	72	59	83	115	109	98
Жени	1438	60	66	68	65	83	94	97
с. Крали Марко	190	6	-	9	8	10	5	5
Мъже	100	3	-	5	2	6	3	4
Жени	90	3	-	4	6	4	2	1
с. Ляхово	391	10	9	16	33	26	20	16
Мъже	185	4	4	9	12	16	10	9
Жени	206	6	5	7	21	10	10	7
с. Мало Конаре	4353	253	233	212	220	284	276	293
Мъже	2152	115	122	101	106	157	152	148
Жени	2201	138	111	111	114	127	124	145
с. Мирянци	568	17	20	26	27	31	31	34
Мъже	290	8	13	15	15	14	19	17
Жени	278	9	7	11	12	17	12	17
с. Мокрище	1851	77	83	69	103	132	122	131
Мъже	927	39	42	42	53	70	68	79
Жени	924	38	41	27	50	62	54	52

### III. Население, домакинства, семейства, сгради и жилища по населени места

(Брой)

Възраст (в навършени години)								Общини Населени места Пол
35 - 39	40 - 44	45 - 49	50 - 54	55 - 59	60 - 64	65 - 69	70 и повече	
163	162	142	136	129	139	83	166	с. Братаница
81	89	83	73	66	62	41	64	Мъже
82	73	59	63	63	77	42	102	Жени
56	72	74	73	88	75	69	221	с. Величково
33	37	43	39	43	40	31	90	Мъже
23	35	31	34	45	35	38	131	Жени
66	41	35	39	30	51	42	112	с. Гелеменово
36	22	21	20	15	25	21	45	Мъже
30	19	14	19	15	26	21	67	Жени
144	182	192	173	134	168	151	316	с. Главиница
79	98	96	101	67	77	63	137	Мъже
65	84	96	72	67	91	88	179	Жени
126	111	93	90	90	120	85	169	с. Говедаре
72	61	49	48	39	57	42	70	Мъже
54	50	44	42	51	63	43	99	Жени
41	62	55	68	76	95	74	178	с. Дебръщица
22	35	30	38	36	47	34	55	Мъже
19	27	25	30	40	48	40	123	Жени
91	104	103	98	99	118	81	182	с. Добровница
53	61	48	54	43	59	37	75	Мъже
38	43	55	44	56	59	44	107	Жени
111	104	89	90	98	80	55	107	с. Драгор
58	55	47	42	50	33	28	41	Мъже
53	49	42	48	48	47	27	66	Жени
117	138	129	139	143	164	133	245	с. Звъничево
65	71	77	72	64	66	73	90	Мъже
52	67	52	67	79	98	60	155	Жени
179	197	191	231	191	217	157	327	с. Ивайло
92	105	90	115	86	101	61	135	Мъже
87	92	101	116	105	116	96	192	Жени
11	14	8	19	16	16	16	47	с. Крали Марко
5	6	5	11	10	8	13	19	Мъже
6	8	3	8	6	8	3	28	Жени
25	25	38	30	37	17	27	62	с. Ляхово
14	9	23	17	20	7	15	16	Мъже
11	16	15	13	17	10	12	46	Жени
287	282	289	285	282	309	286	562	с. Мало Конаре
171	142	155	148	139	142	129	225	Мъже
116	140	134	137	143	167	157	337	Жени
34	46	34	41	44	57	41	85	с. Мирянци
16	20	12	24	26	29	19	43	Мъже
18	26	22	17	18	28	22	42	Жени
138	140	130	149	110	132	111	224	с. Мокрище
72	74	66	74	55	59	49	85	Мъже
66	66	64	75	55	73	62	139	Жени

#### 1. Население по пол и възраст

(Продължение)

Общини Населени места Пол	Общо	Възраст (в навършени години)						
		0 - 4	5 - 9	10 - 14	15 - 19	20 - 24	25 - 29	30 - 34
с. Овчеполци	972	44	32	43	52	50	53	62
Мъже	486	22	14	24	30	27	32	34
Жени	486	22	18	19	22	23	21	28
с. Огняново	2353	119	108	128	129	175	159	139
Мъже	1169	61	58	73	67	90	89	67
Жени	1184	58	50	55	62	85	70	72
с. Паталеница	1228	37	34	26	40	68	60	66
Мъже	631	19	19	9	29	44	34	35
Жени	597	18	15	17	11	24	26	31
с. Пищигово	1037	27	54	52	40	45	59	69
Мъже	517	9	36	24	21	24	30	36
Жени	520	18	18	28	19	21	29	33
с. Росен	516	12	15	31	25	24	9	31
Мъже	254	5	5	22	11	13	4	14
Жени	262	7	10	9	14	11	5	17
с. Сарая	1356	84	95	81	83	84	104	79
Мъже	672	43	46	45	43	41	55	43
Жени	684	41	49	36	40	43	49	36
с. Сбор	249	1	2	2	12	2	8	5
Мъже	135		1	1	5	2	8	5
Жени	114	1	1	1	7	-	-	-
с. Синитово	1950	76	91	80	100	115	115	125
Мъже	1014	43	57	38	54	69	65	74
Жени	936	33	34	42	46	46	50	51
с. Тополи дол	268	7	5	4	1	2	6	11
Мъже	132	3	3	3	-	1	4	6
Жени	136	4	2	1	1	1	2	5
с. Хаджиево	1027	47	46	45	47	75	61	50
Мъже	531	25	28	26	26	43	38	23
Жени	496	22	18	19	21	32	23	27
с. Цар Асен	281	3	1	8	24	12	10	9
Мъже	153	2	1	4	14	7	7	8
Жени	128	1	-	4	10	5	3	1
с. Црънча	1107	38	31	25	49	63	63	49
Мъже	567	19	17	15	25	30	30	28
Жени	540	19	14	10	24	33	33	21
с. Черногорово	2203	103	101	104	112	134	136	144
Мъже	1127	57	51	55	57	78	77	74
Жени	1076	46	50	49	55	56	59	70
с. Юнаците	1522	89	88	83	81	108	114	117
Мъже	790	56	46	47	39	58	61	65
Жени	732	33	42	36	42	50	53	52

### III. Население, домакинства, семейства, сгради и жилища по населени места

(Брой)

Възраст (в навършени години)								Общини Населени места Пол
35 - 39	40 - 44	45 - 49	50 - 54	55 - 59	60 - 64	65 - 69	70 и повече	
55	52	59	63	70	75	57	205	с. Овчеполци
25	31	34	29	39	39	29	77	Мъже
30	21	25	34	31	36	28	128	Жени
149	176	168	151	142	177	151	282	с. Огняново
75	96	81	75	81	74	74	108	Мъже
74	80	87	76	61	103	77	174	Жени
62	80	92	110	102	118	83	250	с. Паталеница
37	38	54	59	58	57	31	108	Мъже
25	42	38	51	44	61	52	142	Жени
62	44	59	77	82	80	70	217	с. Пищигово
41	26	36	45	47	34	31	77	Мъже
21	18	23	32	35	46	39	140	Жени
37	20	42	34	31	64	37	104	с. Росен
22	11	27	18	13	33	17	39	Мъже
15	9	15	16	18	31	20	65	Жени
91	88	71	91	87	81	68	169	с. Сарая
48	49	38	44	38	38	32	69	Мъже
43	39	33	47	49	43	36	100	Жени
12	13	16	20	16	32	32	76	с. Сбор
7	8	7	14	9	16	17	35	Мъже
5	5	9	6	7	16	15	41	Жени
145	131	163	147	142	133	127	260	с. Синитово
74	70	75	85	80	67	60	103	Мъже
71	61	88	62	62	66	67	157	Жени
11	9	21	12	18	19	31	111	с. Тополи дол
7	6	11	9	12	10	17	40	Мъже
4	3	10	3	6	9	14	71	Жени
58	83	73	74	68	80	65	155	с. Хаджиево
36	45	36	44	36	36	27	62	Мъже
22	38	37	30	32	44	38	93	Жени
16	20	14	21	20	19	26	78	с. Цар Асен
4	14	8	14	16	8	14	32	Мъже
12	6	6	7	4	11	12	46	Жени
67	73	92	71	89	94	100	203	с. Црънча
48	43	54	41	44	51	43	79	Мъже
19	30	38	30	45	43	57	124	Жени
145	135	183	169	137	157	119	324	с. Черногорово
75	73	98	97	67	79	52	137	Мъже
70	62	85	72	70	78	67	187	Жени
101	97	103	109	104	97	68	163	с. Юнаците
53	56	51	60	60	45	25	68	Мъже
48	41	52	49	44	52	43	95	Жени

#### 1. Население по пол и възраст

(Продължение)

Общини Населени места Пол	Общо	Възраст (в навършени години)						
		0 - 4	5 - 9	10 - 14	15 - 19	20 - 24	25 - 29	30 - 34
<b>Панагюрище</b>	<b>25263</b>	<b>957</b>	<b>948</b>	<b>1069</b>	<b>1320</b>	<b>1387</b>	<b>1516</b>	<b>1434</b>
Мъже	12507	506	493	581	632	770	828	810
Жени	12756	451	455	488	688	617	688	624
гр. Панагюрище	17584	706	693	792	937	987	1101	1047
Мъже	8703	376	360	432	444	540	598	586
Жени	8881	330	333	360	493	447	503	461
с. Баня	705	10	17	16	33	31	18	25
Мъже	336	4	12	10	17	22	10	12
Жени	369	6	5	6	16	9	8	13
с. Бъта	1183	33	31	34	47	67	51	56
Мъже	563	17	16	13	22	38	24	33
Жени	620	16	15	21	25	29	27	23
с. Елшица	747	20	10	17	26	26	49	27
Мъже	376	8	6	12	12	17	28	21
Жени	371	12	4	5	14	9	21	6
с. Левски	707	35	27	18	45	45	45	40
Мъже	355	16	12	14	19	25	26	25
Жени	352	19	15	4	26	20	19	15
с. Оборище	1256	42	37	41	54	43	64	94
Мъже	640	27	18	28	27	22	37	55
Жени	616	15	19	13	27	21	27	39
с. Панагюрски колонии	307	12	12	14	13	14	18	19
Мъже	142	5	3	4	9	9	5	14
Жени	165	7	9	10	4	5	13	5
с. Поибрене	776	47	51	59	61	51	61	42
Мъже	395	24	25	32	32	27	33	23
Жени	381	23	26	27	29	24	28	19
с. Попинци	1993	52	70	78	104	123	109	84
Мъже	996	29	41	36	50	70	67	41
Жени	997	23	29	42	54	53	42	43
с. Сребриново	5	-	-	-	-	-	-	-
Мъже	1	-	-	-	-	-	-	-
Жени	4	-	-	-	-	-	-	-
<b>Пещера</b>	<b>18899</b>	<b>991</b>	<b>965</b>	<b>1022</b>	<b>1101</b>	<b>1172</b>	<b>1156</b>	<b>1308</b>
Мъже	9253	519	495	572	567	605	590	670
Жени	9646	472	470	450	534	567	566	638
гр. Пещера	16746	937	902	944	1008	1065	1057	1181
Мъже	8204	489	469	545	522	546	534	604
Жени	8542	448	433	399	486	519	523	577
с. Капитан Димитриево	768	21	19	25	37	32	42	40
Мъже	379	11	8	9	20	19	23	19
Жени	389	10	11	16	17	13	19	21
с. Радилово	1385	33	44	53	56	75	57	87
Мъже	670	19	18	18	25	40	33	47
Жени	715	14	26	35	31	35	24	40

### III. Население, домакинства, семейства, сгради и жилища по населени места

(Брой)

Възраст (в навършени години)								Общини Населени места Пол
35 - 39	40 - 44	45 - 49	50 - 54	55 - 59	60 - 64	65 - 69	70 и повече	
<b>1622</b>	<b>1894</b>	<b>2041</b>	<b>2060</b>	<b>1899</b>	<b>1908</b>	<b>1553</b>	<b>3655</b>	<b>Панагюрище</b>
843	983	1046	1054	964	884	711	1402	Мъже
779	911	995	1006	935	1024	842	2253	Жени
1195	1404	1477	1446	1348	1289	1029	2133	гр. Панагюрище
620	716	746	726	680	579	470	830	Мъже
575	688	731	720	668	710	559	1303	Жени
34	54	53	59	45	58	57	195	с. Баня
21	24	27	39	20	31	24	63	Мъже
13	30	26	20	25	27	33	132	Жени
57	86	103	83	84	98	87	266	с. Бъта
35	48	56	46	40	44	43	88	Мъже
22	38	47	37	44	54	44	178	Жени
25	39	44	73	54	74	58	205	с. Елшица
19	16	23	40	34	37	33	70	Мъже
6	23	21	33	20	37	25	135	Жени
47	30	48	59	53	42	42	131	с. Левски
24	18	23	33	29	18	16	57	Мъже
23	12	25	26	24	24	26	74	Жени
90	62	77	108	117	133	75	219	с. Оборище
42	41	38	50	60	74	35	86	Мъже
48	21	39	58	57	59	40	133	Жени
16	21	25	35	31	23	17	37	с. Панагюрски колонии
8	13	12	16	14	11	7	12	Мъже
8	8	13	19	17	12	10	25	Жени
47	55	49	36	33	30	52	102	с. Поибрене
22	33	28	16	17	16	22	45	Мъже
25	22	21	20	16	14	30	57	Жени
111	143	165	161	134	160	136	363	с. Попинци
52	74	93	88	70	74	61	150	Мъже
59	69	72	73	64	86	75	213	Жени
-	-	-	-	-	1	-	4	с. Сребриново
-	-	-	-	-	-	-	1	Мъже
-	-	-	-	-	1	-	3	Жени
<b>1385</b>	<b>1334</b>	<b>1272</b>	<b>1494</b>	<b>1285</b>	<b>1373</b>	<b>960</b>	<b>2081</b>	<b>Пещера</b>
695	673	653	748	597	611	443	815	Мъже
690	661	619	746	688	762	517	1266	Жени
1250	1176	1136	1320	1122	1180	796	1672	гр. Пещера
633	581	575	652	515	524	371	644	Мъже
617	595	561	668	607	656	425	1028	Жени
54	58	60	69	56	56	66	133	с. Капитан Димитриево
25	35	34	38	31	26	29	52	Мъже
29	23	26	31	25	30	37	81	Жени
81	100	76	105	107	137	98	276	с. Радилово
37	57	44	58	51	61	43	119	Мъже
44	43	32	47	56	76	55	157	Жени

#### 1. Население по пол и възраст

(Продължение)

Общини Населени места Пол	Общо	Възраст (в навършени години)						
		0 - 4	5 - 9	10 - 14	15 - 19	20 - 24	25 - 29	30 - 34
<b>Ракитово</b>	<b>15064</b>	<b>875</b>	<b>893</b>	<b>860</b>	<b>1112</b>	<b>1092</b>	<b>1079</b>	<b>1050</b>
Мъже	7524	452	470	434	605	586	596	568
Жени	7540	423	423	426	507	506	483	482
гр. Костандово	4168	209	253	250	313	342	320	305
Мъже	2090	115	130	125	165	172	165	167
Жени	2078	94	123	125	148	170	155	138
гр. Ракитово	8122	527	484	483	650	535	581	549
Мъже	4040	268	261	239	371	284	334	286
Жени	4082	259	223	244	279	251	247	263
с. Дорково	2774	139	156	127	149	215	178	196
Мъже	1394	69	79	70	69	130	97	115
Жени	1380	70	77	57	80	85	81	81
<b>Септември</b>	<b>25794</b>	<b>1340</b>	<b>1254</b>	<b>1221</b>	<b>1554</b>	<b>1752</b>	<b>1713</b>	<b>1586</b>
Мъже	12885	715	629	637	795	960	956	866
Жени	12909	625	625	584	759	792	757	720
гр. Ветрен	3221	183	104	124	155	224	212	174
Мъже	1612	90	40	61	79	119	126	104
Жени	1609	93	64	63	76	105	86	70
гр. Септември	7869	417	420	400	480	522	531	526
Мъже	3901	219	227	200	232	296	293	290
Жени	3968	198	193	200	248	226	238	236
с. Бошуля	816	29	27	18	45	44	52	49
Мъже	414	15	18	7	19	24	29	32
Жени	402	14	9	11	26	20	23	17
с. Варвара	2061	78	75	94	133	137	94	117
Мъже	1055	42	33	62	79	73	53	62
Жени	1006	36	42	32	54	64	41	55
с. Ветрен дол	1452	46	69	78	95	93	79	89
Мъже	747	29	41	38	43	55	50	51
Жени	705	17	28	40	52	38	29	38
с. Виноградец	1481	60	69	67	82	74	82	76
Мъже	739	33	36	44	42	44	49	36
Жени	742	27	33	23	40	30	33	40
с. Горно Вършило	42	-	-	-	3	3	1	-
Мъже	20	-	-	-	1	2	-	-
Жени	22	-	-	-	2	1	1	-
с. Долно Вършило	5	-	-	-	-	-	-	1
Мъже	4	-	-	-	-	-	-	1
Жени	1	-	-	-	-	-	-	-
с. Злокучене	860	59	77	64	74	71	67	64
Мъже	442	34	35	37	40	39	28	36
Жени	418	25	42	27	34	32	39	28

### III. Население, домакинства, семейства, сгради и жилища по населени места

(Брой)

Възраст (в навършени години)								Общини Населени места Пол
35 - 39	40 - 44	45 - 49	50 - 54	55 - 59	60 - 64	65 - 69	70 и повече	
<b>1013</b>	<b>1174</b>	<b>1083</b>	<b>1073</b>	<b>890</b>	<b>873</b>	<b>638</b>	<b>1359</b>	<b>Ракитово</b>
494	608	578	536	424	382	275	516	Мъже
519	566	505	537	466	491	363	843	Жени
297	355	304	307	231	223	170	289	гр. Костандово
154	191	172	150	106	97	73	108	Мъже
143	164	132	157	125	126	97	181	Жени
539	576	577	564	486	482	317	772	гр. Ракитово
257	280	296	287	240	205	142	290	Мъже
282	296	281	277	246	277	175	482	Жени
177	243	202	202	173	168	151	298	с. Дорково
83	137	110	99	78	80	60	118	Мъже
94	106	92	103	95	88	91	180	Жени
<b>1638</b>	<b>1814</b>	<b>1919</b>	<b>1986</b>	<b>1671</b>	<b>1718</b>	<b>1417</b>	<b>3211</b>	<b>Септември</b>
808	949	1037	1009	872	848	586	1218	Мъже
830	865	882	977	799	870	831	1993	Жени
174	207	262	283	243	239	192	445	гр. Ветрен
91	107	148	143	142	128	76	158	Мъже
83	100	114	140	101	111	116	287	Жени
486	550	574	666	524	491	369	913	гр. Септември
239	279	287	321	272	237	153	356	Мъже
247	271	287	345	252	254	216	557	Жени
42	42	65	76	60	69	52	146	с. Бошуля
18	25	32	41	29	38	26	61	Мъже
24	17	33	35	31	31	26	85	Жени
142	163	166	152	132	147	126	305	с. Варвара
67	93	95	88	70	65	49	124	Мъже
75	70	71	64	62	82	77	181	Жени
103	126	114	98	78	111	83	190	с. Ветрен дол
51	75	67	56	37	54	32	68	Мъже
52	51	47	42	41	57	51	122	Жени
105	96	98	90	90	123	115	254	с. Виноградец
53	49	59	44	45	64	44	97	Мъже
52	47	39	46	45	59	71	157	Жени
1	2	2	5	6	4	2	13	с. Горно Вършило
1	1	1	3	3	3	1	4	Мъже
-	1	1	2	3	1	1	9	Жени
-	-	-	-	-	-	3	1	с. Долно Вършило
-	-	-	-	-	-	2	1	Мъже
-	-	-	-	-	-	1	-	Жени
60	62	48	55	41	34	31	53	с. Злокучене
34	33	24	29	20	21	9	23	Мъже
26	29	24	26	21	13	22	30	Жени



#### 1. Население по пол и възраст

(Продължение и край)

Общини Населени места Пол	Общо	Възраст (в навършени години)						
		0 - 4	5 - 9	10 - 14	15 - 19	20 - 24	25 - 29	30 - 34
с. Карабунар	1349	45	45	64	74	76	81	66
Мъже	642	25	21	33	36	46	43	32
Жени	707	20	24	31	38	30	38	34
с. Ковачево	2402	191	185	144	183	199	204	153
Мъже	1188	100	95	71	96	107	108	88
Жени	1214	91	90	73	87	92	96	65
с. Лозен	1019	48	29	31	61	63	70	61
Мъже	519	28	12	16	36	31	43	30
Жени	500	20	17	15	25	32	27	31
с. Семчиново	1943	131	110	103	108	172	173	125
Мъже	972	69	48	50	54	87	97	64
Жени	971	62	62	53	54	85	76	61
с. Симеоновец	898	47	41	28	45	57	51	60
Мъже	463	26	21	15	24	29	30	35
Жени	435	21	20	13	21	28	21	25
с. Славовица	376	6	3	6	16	17	16	25
Мъже	167	5	2	3	14	8	7	5
Жени	209	1	1	3	2	9	9	20
<b>Стрелча</b>	<b>4913</b>	<b>182</b>	<b>160</b>	<b>196</b>	<b>229</b>	<b>260</b>	<b>246</b>	<b>268</b>
Мъже	2401	85	75	100	121	145	142	134
Жени	2512	97	85	96	108	115	104	134
гр. Стрелча	4083	171	145	180	211	245	222	248
Мъже	1987	79	68	89	112	135	127	124
Жени	2096	92	77	91	99	110	95	124
с. Блатница	183	3	3	5	5	1	5	6
Мъже	94	1	1	2	2	1	3	2
Жени	89	2	2	3	3	-	2	4
с. Дюлево	201	3	9	9	8	5	6	7
Мъже	100	2	4	7	4	3	3	3
Жени	101	1	5	2	4	2	3	4
с. Свобода	175	-	1	1	4	2	6	3
Мъже	86	-	1	1	3	1	4	2
Жени	89	-	-	-	1	1	2	1
с. Смилец	271	5	2	1	1	7	7	4
Мъже	134	3	1	1	-	5	5	3
Жени	137	2	1	-	1	2	2	1

### III. Население, домакинства, семейства, сгради и жилища по населени места

(Брой)

Възраст (в навършени години)								Общини Населени места Пол
35 - 39	40 - 44	45 - 49	50 - 54	55 - 59	60 - 64	65 - 69	70 и повече	
87	85	103	82	91	106	106	238	с. Карабунар
48	41	60	37	48	49	42	81	Мъже
39	44	43	45	43	57	64	157	Жени
159	166	180	178	109	108	84	159	с. Ковачево
67	77	90	96	55	41	41	56	Мъже
92	89	90	82	54	67	43	103	Жени
56	92	83	80	63	85	63	134	с. Лозен
25	55	44	44	38	35	30	52	Мъже
31	37	39	36	25	50	33	82	Жени
132	142	133	135	116	102	96	165	с. Семчиново
71	73	77	60	55	63	38	66	Мъже
61	69	56	75	61	39	58	99	Жени
67	69	65	55	80	71	59	103	с. Симеоновец
36	39	36	31	38	35	31	37	Мъже
31	30	29	24	42	36	28	66	Жени
24	12	26	31	38	28	36	92	с. Славовица
7	2	17	16	20	15	12	34	Мъже
17	10	9	15	18	13	24	58	Жени
<b>292</b>	<b>335</b>	<b>367</b>	<b>353</b>	<b>331</b>	<b>420</b>	<b>346</b>	<b>928</b>	<b>Стрелча</b>
153	199	191	195	169	194	163	335	Мъже
139	136	176	158	162	226	183	593	Жени
267	302	319	303	284	351	250	585	гр. Стрелча
134	176	164	161	142	155	124	197	Мъже
133	126	155	142	142	196	126	388	Жени
13	5	11	19	14	10	8	75	с. Блатница
11	4	4	13	10	7	2	31	Мъже
2	1	7	6	4	3	6	44	Жени
6	8	9	6	9	18	21	77	с. Дюлево
4	7	4	3	6	10	9	31	Мъже
2	1	5	3	3	8	12	46	Жени
2	12	10	12	7	16	25	74	с. Свобода
2	7	7	8	3	8	9	30	Мъже
-	5	3	4	4	8	16	44	Жени
4	8	18	13	17	25	42	117	с. Смилец
2	5	12	10	8	14	19	46	Мъже
2	3	6	3	9	11	23	71	Жени

### III. Население, домакинства, семейства, сгради и жилища по населени места

#### 2. Население на 7 и повече навършени години по степен на завършено образование

Общини Населени места	Общо	Степен на завършено образование					Никога непосещавали училище	(Брой)
		висше	средно	основно	начално	незавършено начално		Дете <sup>1</sup>
<b>Общо за страната</b>	<b>6891177</b>	<b>1348650</b>	<b>2990424</b>	<b>1591348</b>	<b>536686</b>	<b>328803</b>	<b>80963</b>	<b>14303</b>
<b>Област Пазарджик</b>	<b>256938</b>	<b>31758</b>	<b>103714</b>	<b>73618</b>	<b>27984</b>	<b>14708</b>	<b>4470</b>	<b>686</b>
<b>Батак</b>	<b>5842</b>	<b>559</b>	<b>2525</b>	<b>1798</b>	<b>530</b>	<b>292</b>	<b>131</b>	<b>7</b>
гр. Батак	3214	455	1752	648	122	138	96	3
с. Нова махала	1957	74	561	886	271	135	26	4
с. Фотиново	671	30	212	264	137	19	9	-
<b>Белово</b>	<b>8490</b>	<b>790</b>	<b>4060</b>	<b>2549</b>	<b>744</b>	<b>294</b>	<b>36</b>	<b>17</b>
гр. Белово	3706	503	1865	901	276	141	14	6
с. Аканджиево	410	32	193	126	40	14	..	..
с. Габровица	491	16	196	183	78	16	-	..
с. Голямо Белово	466	23	200	202	31	10	-	-
с. Дъбравите	478	37	224	142	57	15	3	-
с. Мененкьово	881	68	383	255	119	40	9	7
с. Момина клисура	883	57	483	258	62	22	-	..
с. Сестримо	1175	54	516	482	81	36	6	-
<b>Брацигово</b>	<b>9041</b>	<b>806</b>	<b>3597</b>	<b>2833</b>	<b>1118</b>	<b>509</b>	<b>158</b>	<b>20</b>
гр. Брацигово	3902	502	1823	928	342	226	72	9
с. Бяга	1379	90	608	501	114	52	9	5
с. Жребичко	78	..	14	43	17	3	-	-
с. Исперихово	1700	48	392	566	426	197	66	..
с. Козарско	931	99	414	338	58	17	5	-
с. Равногор	594	32	152	285	115	7	3	-
с. Розово	457	..	194	172	46	7	..	..
<b>Велинград</b>	<b>37772</b>	<b>4246</b>	<b>14048</b>	<b>12537</b>	<b>3857</b>	<b>2240</b>	<b>724</b>	<b>120</b>
гр. Велинград	21130	3630	9153	4961	1665	1221	427	73
гр. Сърница	3317	203	1520	1042	361	147	41	3
с. Абланица	343	9	73	182	53	17	8	..
с. Алendarова	231	11	73	101	22	11	11	..
с. Биркова	384	..	86	206	57	28	3	..
с. Бозьова	52	..	6	19	21	4	-	-
с. Бутрева	152	12	29	84	17	6	..	3
с. Враненци	158	3	46	66	31	11	..	-
с. Всемирци	286	10	66	150	41	17	..	..
с. Горна Биркова	195	10	35	104	18	20	6	..
с. Горна Дъбева	194	4	42	87	44	16	..	-
с. Грашево	1182	22	198	697	184	64	13	4
с. Долна Дъбева	255	4	59	125	49	16	..	..
с. Драгиново	4404	112	1387	1923	607	307	50	18
с. Кандови	195	11	63	87	27	6	..	-
с. Кръстава	957	49	230	481	113	55	25	4
с. Медени поляни	674	23	162	295	103	64	27	-
с. Пашови	767	28	167	439	85	41	6	..
с. Побит камък	589	17	154	278	62	44	34	-
с. Рохлева	368	13	85	174	45	20	30	..

#### 2. Население на 7 и повече навършени години по степен на завършено образование

(Продължение)

Общини Населени места	Общо	Степен на завършено образование					Никога непосещавали училище	(Брой) Дете <sup>1</sup>
		висше	средно	основно	начално	незавършено начално		
с. Света Петка	1427	36	275	806	188	99	20	3
с. Цветино	143	4	32	75	20	11	..	-
с. Чолакова	192	15	18	100	32	11	15	..
с. Юндола	177	15	89	55	12	4	..	..
<b>Лесичово</b>	<b>5060</b>	<b>270</b>	<b>1691</b>	<b>1926</b>	<b>741</b>	<b>344</b>	<b>73</b>	<b>15</b>
с. Боримечково	512	3	90	235	109	57	..	..
с. Динката	1036	26	222	353	281	119	29	6
с. Калугерово	1124	80	518	399	86	37	4	-
с. Лесичово	794	70	377	273	38	31	..	3
с. Памидово	353	17	89	149	76	18	4	-
с. Церово	863	44	248	389	113	55	9	5
с. Щърково	378	30	147	128	38	27	8	-
<b>Пазарджик</b>	<b>106867</b>	<b>16783</b>	<b>43790</b>	<b>25840</b>	<b>11761</b>	<b>6410</b>	<b>1981</b>	<b>302</b>
гр. Пазарджик	66977	14230	28928	12776	5793	3842	1216	192
с. Алеко Константиново	2390	80	539	756	467	372	165	11
с. Априлци	458	4	69	183	129	48	24	..
с. Братаница	1913	93	551	639	395	193	31	11
с. Величково	983	100	425	298	116	41	3	-
с. Гелеменово	639	34	207	236	115	37	9	..
с. Главиница	2146	232	1078	501	190	126	17	..
с. Говедаре	1508	66	392	579	319	116	32	4
с. Дебърщица	873	75	401	317	55	24	1	-
с. Добровница	1299	71	585	433	136	55	16	3
с. Драгор	1289	84	399	443	239	91	27	6
с. Звъничево	1791	153	757	544	227	81	25	4
с. Ивайло	2652	195	1052	751	441	158	47	8
с. Крали Марко	184	14	81	62	21	5	..	-
с. Ляхово	378	20	155	148	36	17	..	-
с. Мало Конаре	4002	254	1409	1326	633	280	90	10
с. Мирянци	543	53	267	149	53	16	..	..
с. Мокрище	1740	110	811	540	167	88	23	..
с. Овчеполци	916	36	328	347	143	52	9	..
с. Огняново	2184	145	784	734	347	128	37	9
с. Паталеница	1176	127	536	389	88	33	..	..
с. Пищигово	986	39	314	312	229	67	20	5
с. Росен	500	12	159	214	96	16	..	..
с. Сарая	1235	84	345	494	187	81	35	9
с. Сбор	247	14	90	111	29	3	-	-
с. Синитово	1837	114	817	531	233	97	38	7
с. Тополи дол	260	13	75	149	12	7	3	..
с. Хаджиево	963	53	367	355	106	66	14	..
с. Цар Асен	277	8	91	138	31	8	..	-
с. Църнча	1057	84	549	313	74	32	..	..
с. Черногорово	2070	99	807	595	372	138	52	7
с. Юнаците	1394	87	422	477	282	92	32	..

### III. Население, домакинства, семейства, сгради и жилища по населени места

#### 2. Население на 7 и повече навършени години по степен на завършено образование

(Продължение и край)

Общини Населени места	Общо	Степен на завършено образование					Никога непосещавали училище	(Брой) Дете <sup>1</sup>
		висше	средно	основно	начално	незавършено начално		
<b>Панагюрище</b>	<b>23911</b>	<b>2786</b>	<b>11549</b>	<b>6554</b>	<b>1816</b>	<b>973</b>	<b>192</b>	<b>41</b>
гр. Панагюрище	16586	2262	8321	4102	1096	683	94	28
с. Баня	689	83	349	209	28	16	4	-
с. Бъта	1137	90	525	391	92	32	3	4
с. Елшица	722	55	319	247	80	18	3	-
с. Левски	660	27	225	261	98	32	16	..
с. Оборище	1199	84	603	394	88	27	..	..
с. Панагюрски колонии	290	33	125	88	25	17	..	-
с. Поибрене	707	23	115	230	197	81	59	..
с. Попинци	1916	129	967	631	108	67	9	5
с. Сребриново	5	-	-	..	..	-	-	-
<b>Пещера</b>	<b>17498</b>	<b>2124</b>	<b>7002</b>	<b>4766</b>	<b>1935</b>	<b>1055</b>	<b>567</b>	<b>49</b>
гр. Пещера	15421	1983	6038	4014	1771	1004	563	48
с. Капитан Димитриево	739	42	353	281	47	13	3	-
с. Радилово	1338	99	611	471	117	38	..	..
<b>Ракитово</b>	<b>13831</b>	<b>840</b>	<b>4293</b>	<b>5854</b>	<b>1659</b>	<b>907</b>	<b>228</b>	<b>50</b>
гр. Костандово	3859	110	1110	1871	474	245	38	11
гр. Ракитово	7407	617	2232	2984	856	524	161	33
с. Дорково	2565	113	951	999	329	138	29	6
<b>Септември</b>	<b>23959</b>	<b>2091</b>	<b>9122</b>	<b>7509</b>	<b>3311</b>	<b>1518</b>	<b>350</b>	<b>58</b>
гр. Ветрен	2988	241	1245	1063	284	108	42	5
гр. Септември	7297	1064	2876	1774	934	559	70	20
с. Бошуля	777	61	391	228	65	28	3	..
с. Варвара	1949	166	873	592	218	90	9	..
с. Ветрен дол	1383	90	579	463	158	79	7	7
с. Виноградец	1394	86	515	508	162	88	30	5
с. Горно Вършило	42	..	9	20	10	..	-	-
с. Долно Вършило	5	-	4	..	-	-	-	-
с. Злокучене	776	..	137	222	265	116	12	..
с. Карабунар	1289	87	483	380	232	70	34	3
с. Ковачево	2134	54	509	845	500	193	21	12
с. Лозен	960	94	460	303	67	35	..	-
с. Семчиново	1762	60	558	701	275	105	60	3
с. Симеоновец	834	54	382	259	91	41	7	-
с. Славовица	369	10	101	150	50	4	54	-
<b>Стрелча</b>	<b>4667</b>	<b>463</b>	<b>2037</b>	<b>1452</b>	<b>512</b>	<b>166</b>	<b>30</b>	<b>7</b>
гр. Стрелча	3851	420	1728	1110	414	145	27	7
с. Блатница	179	6	65	54	49	5	-	-
с. Дюлево	196	11	90	69	14	12	-	-
с. Свобода	175	7	65	82	20	..	-	-
с. Смилец	266	19	89	137	15	..	3	-

<sup>1</sup> Деца на 7 навършени години, които още не са тръгнали на училище.



## 3. Домакинства и семейства

Общини Населени места	Домакинства			Семейства		
	брой	лица в домакинствата	среден брой членове в едно домакинство	брой	лица в семействата	среден брой членове в едно семейство
<b>Общо за страната</b>	<b>3005589</b>	<b>7296459</b>	<b>2.4</b>	<b>2123224</b>	<b>5802005</b>	<b>2.7</b>
<b>Област Пазарджик</b>	<b>102481</b>	<b>272062</b>	<b>2.7</b>	<b>81044</b>	<b>225724</b>	<b>2.8</b>
<b>Батак</b>	<b>2343</b>	<b>6043</b>	<b>2.6</b>	<b>1810</b>	<b>4968</b>	<b>2.7</b>
гр. Батак	1347	3256	2.4	970	2590	2.7
с. Нова махала	713	2084	2.9	642	1826	2.8
с. Фотиново	283	703	2.5	198	552	2.8
<b>Белово</b>	<b>3715</b>	<b>8865</b>	<b>2.4</b>	<b>2639</b>	<b>7054</b>	<b>2.7</b>
гр. Белово	1588	3895	2.5	1155	3143	2.7
с. Аканджиево	166	420	2.5	126	332	2.6
с. Габровица	224	503	2.2	148	396	2.7
с. Голямо Белово	217	483	2.2	150	385	2.6
с. Дъбравите	213	498	2.3	143	384	2.7
с. Мененкьово	377	931	2.5	274	752	2.7
с. Момина клисура	406	920	2.3	280	727	2.6
с. Сестримо	524	1215	2.3	363	935	2.6
Брацигово	3802	9511	2.5	2788	7651	2.7
гр. Брацигово	1614	4047	2.5	1203	3323	2.8
с. Бяга	558	1441	2.6	438	1170	2.7
с. Жребичко	51	80	1.6	19	45	2.4
с. Исперихово	553	1913	3.5	550	1700	3.1
с. Козарско	434	956	2.2	284	709	2.5
с. Равногор	367	604	1.6	171	388	2.3
с. Розово	225	470	2.1	123	316	2.6
<b>Велинград</b>	<b>14279</b>	<b>40308</b>	<b>2.8</b>	<b>12007</b>	<b>34693</b>	<b>2.9</b>
гр. Велинград	8714	22248	2.6	6531	18180	2.8
гр. Сърница	1026	3571	3.5	1140	3314	2.9
с. Абланица	85	376	4.4	109	337	3.1
с. Алendarова	95	272	2.9	81	243	3.0
с. Биркова	133	417	3.1	120	378	3.2
с. Бозьова	24	52	2.2	14	42	3.0
с. Бутрева	52	179	3.4	56	170	3.0
с. Враненци	48	169	3.5	48	150	3.1
с. Всемирци	105	309	2.9	100	291	2.9
с. Горна Биркова	47	212	4.5	58	197	3.4
с. Горна Дъбева	67	210	3.1	65	188	2.9
с. Грашево	387	1253	3.2	371	1119	3.0
с. Долна Дъбева	106	280	2.6	80	247	3.1
с. Драгиново	1499	4793	3.2	1429	4387	3.1
с. Кандови	64	211	3.3	62	185	3.0
с. Кръстава	286	1056	3.7	311	973	3.1
с. Медени поляни	216	726	3.4	223	666	3.0
с. Пашови	261	833	3.2	252	765	3.0
с. Побит камък	190	643	3.4	199	606	3.0

### III. Население, домакинства, семейства, сгради и жилища по населени места

#### 3. Домакинства и семейства

Общини Населени места	Домакинства			Семейства		
	брой	лица в домакинствата	среден брой членове в едно домакинство	брой	лица в семействата	среден брой членове в едно семейство
с. Рохлева	126	395	3.1	123	362	2.9
с. Света Петка	563	1536	2.7	461	1378	3.0
с. Цветино	49	158	3.2	47	138	2.9
с. Чолакова	68	209	3.1	63	198	3.1
с. Юндола	68	200	2.9	64	179	2.8
<b>Лесичово</b>	<b>2246</b>	<b>5314</b>	<b>2.4</b>	<b>1497</b>	<b>4085</b>	<b>2.7</b>
с. Боримечково	188	567	3.0	172	499	2.9
с. Динката	416	1159	2.8	326	976	3.0
с. Калугерово	541	1160	2.1	316	819	2.6
с. Лесичово	370	794	2.1	231	576	2.5
с. Памидово	166	377	2.3	101	279	2.8
с. Церово	402	903	2.2	257	690	2.7
с. Щърково	163	354	2.2	94	246	2.6
<b>Пазарджик</b>	<b>42906</b>	<b>113048</b>	<b>2.6</b>	<b>33928</b>	<b>93394</b>	<b>2.8</b>
гр. Пазарджик	27680	70513	2.5	21335	58412	2.7
с. Алеко Константиново	851	2670	3.1	764	2286	3.0
с. Априлци	171	519	3.0	146	448	3.1
с. Братаница	596	2064	3.5	620	1784	2.9
с. Величково	418	1018	2.4	309	800	2.6
с. Гелеменово	260	694	2.7	198	559	2.8
с. Главиница	810	2228	2.8	690	1845	2.7
с. Говедаре	524	1633	3.1	498	1424	2.9
с. Дебръщица	372	907	2.4	270	710	2.6
с. Добровница	487	1378	2.8	429	1163	2.7
с. Драгор	428	1410	3.3	417	1201	2.9
с. Звъничево	712	1890	2.7	580	1572	2.7
с. Ивайло	938	2818	3.0	850	2366	2.8
с. Крали Марко	92	189	2.1	54	139	2.6
с. Ляхово	152	390	2.6	109	300	2.8
с. Мало Конаре	1481	4326	2.9	1257	3546	2.8
с. Мирянци	214	567	2.6	167	472	2.8
с. Мокрище	655	1846	2.8	540	1526	2.8
с. Овчеполци	399	970	2.4	294	780	2.7
с. Огняново	794	2341	2.9	711	1959	2.8
с. Паталеница	524	1225	2.3	363	916	2.5
с. Пищигово	408	1035	2.5	292	796	2.7
с. Росен	233	513	2.2	151	395	2.6
с. Сарая	396	1332	3.4	385	1107	2.9
с. Сбор	124	249	2.0	71	177	2.5
с. Синитово	683	1936	2.8	576	1615	2.8
с. Тополи дол	157	267	1.7	66	156	2.4
с. Хаджиево	388	1023	2.6	304	825	2.7
с. Цар Асен	138	281	2.0	73	191	2.6
с. Црънча	446	1105	2.5	321	843	2.6



## 3. Домакинства и семейства

(Продължение и край)

(Брой)

Общини Населени места	Домакинства			Семейства		
	брой	лица в домакинствата	среден брой членове в едно домакинство	брой	лица в семействата	среден брой членове в едно семейство
с. Черногорово	814	2196	2.7	652	1816	2.8
с. Юнаците	561	1515	2.7	436	1265	2.9
<b>Панагюрище</b>	<b>9901</b>	<b>25155</b>	<b>2.5</b>	<b>7526</b>	<b>20687</b>	<b>2.7</b>
гр. Панагюрище	6809	17502	2.6	5295	14622	2.8
с. Баня	332	705	2.1	192	494	2.6
с. Бъта	528	1178	2.2	340	896	2.6
с. Елшица	323	744	2.3	217	563	2.6
с. Левски	272	703	2.6	204	569	2.8
с. Оборище	504	1255	2.5	390	1032	2.6
с. Панагюрски колонии	134	300	2.2	86	236	2.7
с. Поибрене	254	773	3.0	219	661	3.0
с. Попинци	741	1990	2.7	583	1614	2.8
с. Сребриново	4	5	1.3	-	-	-
<b>Пещера</b>	<b>7027</b>	<b>18599</b>	<b>2.6</b>	<b>5501</b>	<b>15322</b>	<b>2.8</b>
гр. Пещера	6166	16456	2.7	4866	13648	2.8
с. Капитан Димитриево	283	765	2.7	229	616	2.7
с. Радилово	578	1378	2.4	406	1058	2.6
<b>Ракитово</b>	<b>5111</b>	<b>14779</b>	<b>2.9</b>	<b>4374</b>	<b>12717</b>	<b>2.9</b>
гр. Костандово	1361	4144	3.0	1221	3622	3.0
гр. Ракитово	2757	7869	2.9	2318	6726	2.9
с. Дорково	993	2766	2.8	835	2369	2.8
<b>Септември</b>	<b>9116</b>	<b>25542</b>	<b>2.8</b>	<b>7527</b>	<b>21273</b>	<b>2.8</b>
гр. Ветрен	1141	3155	2.8	934	2571	2.8
гр. Септември	2726	7801	2.9	2339	6584	2.8
с. Бошуля	322	814	2.5	241	658	2.7
с. Варвара	738	2059	2.8	619	1730	2.8
с. Ветрен дол	555	1447	2.6	413	1181	2.9
с. Виноградец	583	1475	2.5	424	1187	2.8
с. Горно вършило	22	42	1.9	12	28	2.3
с. Долно вършило	4	5	1.3	1	2	2.0
с. Злокучене	249	853	3.4	251	760	3.0
с. Карабунар	578	1345	2.3	379	1048	2.8
с. Ковачево	637	2369	3.7	672	2061	3.1
с. Лозен	368	1019	2.8	310	839	2.7
с. Семчиново	646	1934	3.0	589	1688	2.9
с. Симеоновец	365	897	2.5	256	717	2.8
с. Славовица	182	327	1.8	87	219	2.5
<b>Стрелча</b>	<b>2035</b>	<b>4898</b>	<b>2.4</b>	<b>1447</b>	<b>3880</b>	<b>2.7</b>
гр. Стрелча	1563	4073	2.6	1225	3363	2.7
с. Блатница	100	182	1.8	48	115	2.4
с. Дюлево	100	197	2.0	53	133	2.5
с. Свобода	109	175	1.6	45	105	2.3
с. Смилец	163	271	1.7	76	164	2.2



### III. Население, домакинства, семейства, сгради и жилища по населени места

#### 4. Жилищни сгради по вид

Общини Населени места	Общо	Вид на сградата				(Брой) Непоказано
		жилищна обитавана	жилищна необитавана	жилищна за временно обитаване (вила)	жилищна за колективно домакинство	
<b>Общо за страната</b>	<b>2060745</b>	<b>1365228</b>	<b>554229</b>	<b>140577</b>	<b>694</b>	<b>17</b>
<b>Област Пазарджик</b>	<b>86615</b>	<b>64642</b>	<b>18574</b>	<b>3370</b>	<b>29</b>	-
<b>Батак</b>	<b>2935</b>	<b>1797</b>	<b>215</b>	<b>917</b>	<b>6</b>	-
гр. Батак	2251	1193	190	862	6	-
с. Нова махала	364	339	25	-	-	-
с. Фотиново	320	265	-	55	-	-
<b>Белово</b>	<b>4522</b>	<b>2979</b>	<b>1427</b>	<b>116</b>	-	-
гр. Белово	1370	1084	286	-	-	-
с. Аканджиево	351	158	193	-	-	-
с. Габровица	338	190	148	-	-	-
с. Голямо Белово	289	219	70	-	-	-
с. Дъбравите	324	179	145	-	-	-
с. Мененкьово	578	337	241	-	-	-
с. Момина клисура	531	374	157	-	-	-
с. Сестримо	741	438	187	116	-	-
<b>Брацигово</b>	<b>5273</b>	<b>3708</b>	<b>957</b>	<b>606</b>	<b>2</b>	-
гр. Брацигово	1962	1349	277	334	2	-
с. Бяга	686	480	113	93	-	-
с. Жребичко	165	137	28	-	-	-
с. Исперихово	590	474	115	1	-	-
с. Козарско	597	410	186	1	-	-
с. Равногор	711	555	129	27	-	-
с. Розово	562	303	109	150	-	-
<b>Велинград</b>	<b>10098</b>	<b>8770</b>	<b>1095</b>	<b>232</b>	<b>1</b>	-
гр. Велинград	5945	5130	807	7	1	-
гр. Сърница	892	744	78	70	-	-
с. Абланица	77	77	-	-	-	-
с. Алendarова	68	61	7	-	-	-
с. Биркова	71	70	1	-	-	-
с. Бозьова	23	23	-	-	-	-
с. Бутрева	47	43	4	-	-	-
с. Враненци	38	32	6	-	-	-
с. Всемирци	69	69	-	-	-	-
с. Горна Биркова	38	37	1	-	-	-
с. Горна Дъбева	43	39	4	-	-	-
с. Грашево	273	256	16	1	-	-
с. Долна Дъбева	82	81	1	-	-	-
с. Драгиново	1055	951	104	-	-	-
с. Кандови	43	39	4	-	-	-
с. Кръстава	203	192	11	-	-	-
с. Медени поляни	146	143	3	-	-	-
с. Пашови	161	150	11	-	-	-
с. Побит камък	120	117	3	-	-	-

4. Жилищни сгради по вид

Общини Населени места	Общо	Вид на сградата				Непоказано
		жилищна обитавана	жилищна необитавана	жилищна за временно обитаване (вила)	жилищна за колективно домакинство	
с. Рохлева	80	79	1	-	-	-
с. Света Петка	297	282	15	-	-	-
с. Цветино	52	41	11	-	-	-
с. Чолакова	60	60	-	-	-	-
с. Юндола	215	54	7	154	-	-
<b>Лесичово</b>	<b>4110</b>	<b>2539</b>	<b>1568</b>	<b>1</b>	<b>2</b>	-
с. Боримечково	235	181	54	-	-	-
с. Динката	608	447	161	-	-	-
с. Калугерово	949	510	439	-	-	-
с. Лесичово	807	393	412	1	1	-
с. Памидово	346	258	88	-	-	-
с. Церово	669	435	234	-	-	-
с. Щърково	496	315	180	-	1	-
<b>Пазарджик</b>	<b>26233</b>	<b>20392</b>	<b>5541</b>	<b>288</b>	<b>12</b>	-
гр. Пазарджик	7824	6878	936	-	10	-
с. Алеко Константиново	782	637	145	-	-	-
с. Априлци	215	152	63	-	-	-
с. Братаница	648	527	121	-	-	-
с. Величково	691	393	295	3	-	-
с. Гелеменово	311	231	80	-	-	-
с. Главиница	658	553	104	-	1	-
с. Говедаре	660	468	192	-	-	-
с. Дебръщица	574	350	159	65	-	-
с. Добровница	542	425	117	-	-	-
с. Драгор	414	346	62	6	-	-
с. Звъничево	870	653	217	-	-	-
с. Ивайло	885	744	141	-	-	-
с. Крали Марко	160	85	75	-	-	-
с. Ляхово	219	174	45	-	-	-
с. Мало Конаре	1940	1285	655	-	-	-
с. Мирянци	254	211	43	-	-	-
с. Мокрище	602	521	81	-	-	-
с. Овчеполци	570	477	93	-	-	-
с. Огняново	920	687	233	-	-	-
с. Паталеница	1040	502	333	204	1	-
с. Пищигово	587	436	143	8	-	-
с. Росен	352	235	117	-	-	-
с. Сарая	487	359	128	-	-	-
с. Сбор	146	123	23	-	-	-
с. Синитово	713	588	124	1	-	-
с. Тополи дол	238	174	64	-	-	-
с. Хаджиево	490	347	143	-	-	-
с. Цар Асен	236	160	76	-	-	-
с. Църнча	582	410	171	1	-	-

#### 4. Жилищни сгради по вид

Общини Населени места	Общо	Вид на сградата				Непоказано
		жилищна обитавана	жилищна необитавана	жилищна за временно обитаване (вила)	жилищна за колективно домакинство	
с. Черногорово	980	810	170	-	-	-
с. Юнаците	643	451	192	-	-	-
<b>Панагюрище</b>	<b>9720</b>	<b>6652</b>	<b>2639</b>	<b>428</b>	<b>1</b>	-
гр. Панагюрище	4307	3574	510	222	1	-
с. Баня	656	305	351	-	-	-
с. Бъта	809	473	336	-	-	-
с. Елшица	664	364	300	-	-	-
с. Левски	499	311	188	-	-	-
с. Оборище	694	481	213	-	-	-
с. Панагюрски колонии	263	41	16	206	-	-
с. Поибрене	500	331	169	-	-	-
с. Попинци	1202	698	504	-	-	-
с. Сребриново	126	74	52	-	-	-
<b>Пещера</b>	<b>5295</b>	<b>3752</b>	<b>817</b>	<b>726</b>	-	-
гр. Пещера	4235	2925	584	726	-	-
с. Капитан Димитриево	314	256	58	-	-	-
с. Радилово	746	571	175	-	-	-
<b>Ракитово</b>	<b>4495</b>	<b>3771</b>	<b>665</b>	<b>56</b>	<b>3</b>	-
гр. Костандово	1186	1030	156	-	-	-
гр. Ракитово	2361	1990	320	48	3	-
с. Дорково	948	751	189	8	-	-
<b>Септември</b>	<b>11190</b>	<b>8264</b>	<b>2924</b>	-	<b>2</b>	-
гр. Ветрен	1360	1149	210	-	1	-
гр. Септември	2511	2064	447	-	-	-
с. Бошуля	423	336	87	-	-	-
с. Варвара	859	715	144	-	-	-
с. Ветрен дол	675	539	136	-	-	-
с. Виноградец	1122	566	556	-	-	-
с. Горно Вършило	120	85	35	-	-	-
с. Долно Вършило	105	27	78	-	-	-
с. Злокучене	294	235	59	-	-	-
с. Карабунар	1024	618	406	-	-	-
с. Ковачево	696	560	136	-	-	-
с. Лозен	550	342	208	-	-	-
с. Семчиново	686	524	162	-	-	-
с. Симеоновец	403	327	76	-	-	-
с. Славовица	362	177	184	-	1	-
<b>Стрелча</b>	<b>2744</b>	<b>2018</b>	<b>726</b>	-	-	-
гр. Стрелча	1713	1342	371	-	-	-
с. Блатница	175	147	28	-	-	-
с. Дюлево	284	187	97	-	-	-
с. Свобода	215	137	78	-	-	-
с. Смилец	357	205	152	-	-	-



## 5. Основни характеристики на жилищата

Общини Населени места	Жилища - бр.	Жилищни помещения - бр.		Ползена площ - кв. м	
		общо	в т.ч. стаи	общо	в т.ч. жилищна
<b>Общо за страната</b>	<b>3887149</b>	<b>14002849</b>	<b>11424458</b>	<b>283833436</b>	<b>21519633</b>
<b>Област Пазарджик</b>	<b>125960</b>	<b>475749</b>	<b>398982</b>	<b>9448365</b>	<b>7294287</b>
<b>Батак</b>	<b>3698</b>	<b>15153</b>	<b>12487</b>	<b>288561</b>	<b>212113</b>
гр. Батак	2561	10782	8689	186235	135222
с. Нова махала	748	2683	2319	54384	41856
с. Фотиново	389	1688	1479	47942	35035
<b>Белово</b>	<b>5046</b>	<b>20086</b>	<b>17476</b>	<b>358286</b>	<b>286842</b>
гр. Белово	1874	7734	6547	140671	112352
с. Аканджиево	276	1123	1015	20229	16994
с. Габровица	364	1294	1227	20921	16509
с. Голямо Белово	323	1237	1176	22826	19294
с. Дъбравите	346	1311	1107	21675	16865
с. Мененкьово	491	2053	1749	34326	27031
с. Момина клисура	542	2139	1834	40831	33456
с. Сестримо	830	3195	2821	56807	44341
<b>Брацигово</b>	<b>6104</b>	<b>22463</b>	<b>19460</b>	<b>414610</b>	<b>316200</b>
гр. Брацигово	2594	9951	8211	188719	140219
с. Бяга	766	2774	2494	53647	42981
с. Жребичко	165	440	421	7662	5771
с. Исперихово	617	2079	1845	40488	32156
с. Козарско	626	2560	2248	46405	34979
с. Равногор	723	2795	2723	45806	36865
с. Розово	613	1864	1518	31883	23229
<b>Велинград</b>	<b>15370</b>	<b>61067</b>	<b>53655</b>	<b>1230809</b>	<b>1000643</b>
гр. Велинград	9583	38776	33396	828659	663590
гр. Сърница	1127	5397	4892	109808	90963
с. Абланица	82	341	328	5825	4874
с. Алendarова	101	336	332	5494	4613
с. Биркова	127	385	370	5379	4784
с. Бозьова	24	55	55	1088	848
с. Бутрева	55	221	209	3624	3352
с. Враненци	53	171	142	3132	2445
с. Всемирци	103	467	461	6895	5806
с. Горна Биркова	43	230	228	3935	3735
с. Горна Дъбева	68	219	197	2824	2350
с. Грашево	374	1628	1552	29092	25894
с. Долна Дъбева	105	385	377	6389	5385
с. Драгиново	1484	5209	4159	96866	77304
с. Кандови	63	247	245	3256	2899
с. Кръстава	258	1202	1118	18880	15645
с. Медени поляни	209	921	912	18048	16170

#### 5. Основни характеристики на жилищата

(Продължение)

Общини Населени места	Жилища - бр.	Жилищни помещения - бр.		Ползена площ - кв. м	
		общо	в т.ч. стаи	общо	в т.ч. жилищна
с. Пашови	270	839	812	13004	11482
с. Побит камък	191	715	670	13991	12085
с. Рохлева	127	454	442	7876	6827
с. Света Петка	573	1706	1674	24701	21006
с. Цветино	61	195	193	2422	1981
с. Чолакова	63	223	221	4131	3687
с. Юндола	226	745	670	15490	12918
<b>Лесичово</b>	<b>3664</b>	<b>12628</b>	<b>10425</b>	<b>248649</b>	<b>171744</b>
с. Боримечково	234	788	589	14536	8553
с. Динката	525	1855	1571	36099	25113
с. Калугерово	833	2842	2383	56189	38275
с. Лесичово	731	2692	2313	55746	41947
с. Памидово	294	923	669	18785	10833
с. Церово	671	2143	1842	39463	29707
с. Щърково	376	1385	1058	27831	17316
<b>Пазарджик</b>	<b>50891</b>	<b>183736</b>	<b>148303</b>	<b>3776784</b>	<b>2860123</b>
гр. Пазарджик	31898	110395	85786	2379187	1794370
с. Алеко Константиново	914	3495	3044	62006	46973
с. Априлци	222	716	692	11850	8930
с. Братаница	676	2645	2416	54812	45267
с. Величково	603	2281	1983	40256	29959
с. Гелеменово	329	1159	1008	24170	17632
с. Главиница	894	3637	3017	76106	60220
с. Говедаре	594	2235	1976	47212	37181
с. Дебръщица	581	2187	1901	38330	28612
с. Добровница	580	2191	1699	41887	31329
с. Драгор	496	1846	1581	36606	28397
с. Звъничево	824	3362	2810	66440	51265
с. Ивайло	1008	3850	2977	75142	55249
с. Крали Марко	169	510	487	10420	8519
с. Ляхово	223	848	661	15306	10693
с. Мало Конаре	1825	7083	6214	127868	98872
с. Мирянци	257	1015	866	19194	15029
с. Мокрище	709	2954	2429	59382	43344
с. Овчеполци	551	2110	1910	39181	30665
с. Огняново	939	3650	2808	74553	53530
с. Паталеница	994	3719	3124	60733	43960
с. Пищигово	594	2217	1941	50035	39475
с. Росен	322	1337	1223	20804	16060
с. Сарая	487	1808	1407	35134	26256
с. Сбор	144	542	460	9685	6544



## 5. Основни характеристики на жилищата

(Продължение)

Общини Населени места	Жилища - бр.	Жилищни помещения - бр.		Ползена площ - кв. м	
		общо	в т.ч. стаи	общо	в т.ч. жилищна
с. Синитово	743	3205	2731	61374	47155
с. Тополи дол	228	848	729	16083	12279
с. Хаджиево	478	1838	1706	34564	27955
с. Цар Асен	247	799	697	15300	11801
с. Црънча	589	2741	2322	43186	31467
с. Черногорово	1056	3795	3380	69837	54381
с. Юнаците	717	2718	2318	60141	46754
<b>Панагюрище</b>	<b>13000</b>	<b>50043</b>	<b>42229</b>	<b>963967</b>	<b>748129</b>
гр. Панагюрище	7640	29228	24066	613985	481523
с. Баня	663	2666	2450	46462	37339
с. Бъта	708	2850	2460	51804	40006
с. Елшица	510	2112	1709	32018	22174
с. Левски	485	1799	1589	29503	22081
с. Оборище	734	3064	2733	55036	44519
с. Панагюрски колонии	590	1601	1055	33743	23774
с. Поибрене	499	1507	1446	23334	18350
с. Попинци	1045	4835	4342	73036	55675
с. Сребриново	126	381	379	5046	2688
<b>Пещера</b>	<b>8406</b>	<b>32206</b>	<b>27592</b>	<b>644098</b>	<b>511954</b>
гр. Пещера	7299	27898	23881	565395	453239
с. Капитан Димитриево	329	1385	1198	24617	19298
с. Радилово	778	2923	2513	54086	39417
<b>Ракитово</b>	<b>5491</b>	<b>21186</b>	<b>18392</b>	<b>385127</b>	<b>312587</b>
гр. Костандово	1450	5986	5128	101996	83015
гр. Ракитово	2947	11133	9745	207930	168172
с. Дорково	1094	4067	3519	75201	61400
<b>Септември</b>	<b>11359</b>	<b>45149</b>	<b>38254</b>	<b>890829</b>	<b>676985</b>
гр. Ветрен	1422	6004	5102	122944	89603
гр. Септември	3096	12495	10329	254775	196240
с. Бошуля	431	1645	1348	32054	24045
с. Варвара	884	3859	3295	74016	58941
с. Ветрен дол	706	2543	2268	45712	37349
с. Виноградец	907	3766	3058	69949	49782
с. Горно Вършило	120	410	387	9468	7073
с. Долно Вършило	105	392	378	8312	5592
с. Злокучене	296	1128	947	20902	16335
с. Карабунар	869	3253	2774	63001	47876
с. Ковачево	674	2605	2330	47887	38978
с. Лозен	464	1917	1608	33857	25178
с. Семчиново	616	2342	2096	44438	33969
с. Симеоновец	420	1654	1366	40871	30660
с. Славовица	349	1136	968	22643	15364

5. Основни характеристики на жилищата

(Продължение и край)

Общини Населени места	Жилища - бр.	Жилищни помещения - бр.		Полезна площ - кв. м	
		общо	в т.ч. стаи	общо	в т.ч. жилищна
<b>Стрелча</b>	<b>2931</b>	<b>12032</b>	<b>10709</b>	<b>246645</b>	<b>196967</b>
гр. Стрелча	1892	8457	7684	181711	150201
с. Блатница	180	642	493	13612	10379
с. Дюлево	284	986	847	14641	9293
с. Свобода	215	748	710	13436	10660
с. Смилец	360	1199	975	23245	16434

# ПРИЛОЖЕНИЕ









## РЕПУБЛИКА БЪЛГАРИЯ

НАЦИОНАЛЕН СТАТИСТИЧЕСКИ ИНСТИТУТ

ПРЕБРОЯВАНЕ НА НАСЕЛЕНИЕТО И ЖИЛИЩНИЯ  
ФОНД КЪМ 1 ФЕВРУАРИ 2011 ГОДИНА

## ПРЕБРОИТЕЛНА КАРТА

ЗА СГРАДИТЕ, ЖИЛИЩАТА И НАСЕЛЕНИЕТО

Област	<input type="text"/>	
Община	<input type="text"/>	
Населено място	<input type="text"/>	<input type="text"/> <input type="text"/> <input type="text"/> <input type="text"/>
Район (София, Пловдив и Варна).....		<input type="text"/> <input type="text"/> <input type="text"/> <input type="text"/>
Улица..... (жилищен комплекс, курортен комплекс)		<input type="text"/> <input type="text"/> <input type="text"/> <input type="text"/>
№ на дворното място/блока		<input type="text"/> <input type="text"/> <input type="text"/> <input type="text"/>
Подномер		<input type="text"/>
Вход		<input type="text"/> <input type="text"/>
Апартамент		<input type="text"/> <input type="text"/> <input type="text"/> <input type="text"/>
Контролен район		<input type="text"/> <input type="text"/> <input type="text"/>
Преброителен участък		<input type="text"/>
№ на сградата в преброителния участък		<input type="text"/> <input type="text"/> <input type="text"/>
№ на жилището в сградата		<input type="text"/> <input type="text"/> <input type="text"/>

**Информацията, събирана с преброителната карта, ще бъде използвана само за статистически цели.**

Преброителят, който ще Ви посети, е задължен с клетвена декларация да пази в тайна получената от Вас информация.

На основание чл. 3 и 17 от Закона за защита на личните данни, НСИ е администратор на лични данни и е вписан в Регистъра на администраторите на лични данни.

1

**СГРАДА**

Преброителната карта съдържа четири части, които се попълват в следната последователност: „Сграда“, „Жилище“, Списък „Временно присъстващи лица“ и „Население“.

- ✚ В частта „Сграда“ се попълват данни за жилищната сграда. В случаите, когато в една сграда има **повече от едно жилище, тази част се попълва само в картата, в която се вписват сведенията за първото жилище.**
- ✚ В частта „Жилище“ се описват някои основни характеристики на жилището. За лицата в **домовете за временно настаняване на бездомни** и за бездомните без жилище се попълва само въпрос 1 от частта за жилище, а частта за сграда се зачертава с диагонална черта. За **подвижни и примитивни жилища** се попълва частта за жилищата, а частта за сградата не се попълва и се зачертава с диагонална черта.
- ✚ В частта Списък „Временно присъстващи лица“ се записват само лицата, които живеят обичайно в друго населено място или държава, но са дошли временно след 1 февруари 2010 г. в командировка, отпуск, на гости, на почивка и др. и към критичния момент на преброяването се намират в преброяваното жилище.
- ✚ В частта „Население“ се попълват данни за **всяко лице**, което обичайно живее в жилището включително и за **лицата, които живеят обичайно в него, но временно отсъстват за период по-малък от една година** по някаква причина.
- ✚ В преброителната карта е предвидена възможност да се запише информация за 5 лица. В случаите, когато в едно жилище живеят повече от 5 лица, се попълва нова преброителна карта, за която частите „Сграда“ и „Жилище“ не се попълват, а номерът на лицето продължава номерацията от предната карта, т.е. 06, 07 и т.н. Когато в жилището живеят повече от 10 лица, преброителят попълва и трета карта – част „Население“, като номерът на лицето следва номерацията от предходната карта, т.е. 11, 12 и т.н.

За всички въпроси преброителят спазва начина на отбелязване на отговорите, посочен в Инструкцията.

- ✚ Знакът /...../ указва, че на тези въпроси отговорът се изписва с числа или думи.
- ✚ Знакът → указва, че е необходимо да се премине на посочения след него въпрос.
- ✚ Знакът \* указва, че на тези въпроси лицата отговарят доброволно.
- ✚ Преброителят огражда кода на отговорите и нанася този код в квадратчетата в дясната част на картата срещу съответния въпрос.

**1. Какъв е видът на сградата?**

1. Къща
2. Жилищен блок, кооперация
3. Сграда от смесен тип (над 60% жилищна площ)
4. Общежитие
5. Лятна кухня
6. Вила
7. Сграда за колективно домакинство (пансион, дом за стари хора, дом за деца и др.)
8. Дом за временно настаняване на бездомни

При отговор 8 на въпрос 1 **не се отговаря** на останалите въпроси от частта за сградата.

**2. Къде се намира сградата?**

1. В чертите на населеното място (в регулация)
2. В регулирана вилна зона
3. Извън регулация

**3. На колко етажа е сградата?**

**4. От какъв материал е построена сградата? (конструкция)**

1. Панели (готови сглобяеми елементи)
2. Стоманобетон (стоманобетонна конструкция с плоча и колони)
3. Тухли (с бетонна плоча)
4. Тухли (с гредоред без стоманобетон)
5. Камък
6. Кирпич (сурови тухли)
7. Дърво (дъски, дървени плоскости)
8. Друг

**5. Има ли монтирани слънчеви панели (колектори) на сградата?**

(за затопляне на вода, производство на електроенергия)

1. Да
2. Не

**6. Обитавана ли е сградата?**

(живее поне едно домакинство)

1. Да
2. Не

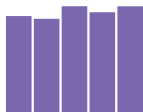
**7. През коя година е построена сградата?**

**8. Има ли в сградата асансьор?**

1. Да
2. Не

**9. Колко жилища има в сградата?**



2

**ЖИЛИЩЕ**

**1. Какъв е видът на жилището?**

- 1. Жилище в жилищна сграда
- 2. Жилище в студентско/работническо общежитие
- 3. Жилище в нежилищна сграда (административна, стопанска и др.)
- 4. Колективно жилище (пансион, манастир, дом за стари хора и др.)
- 5. Примитивно жилище (колиба, барака и др.)
- 6. Подвижно жилище (фургон, каравана и др.)
- 7. Място в дом за временно настаняване на бездомни
- 8. Без жилище (бездомен)

При отговор 7 и 8 на въпрос 1 **не се отговаря** на останалите въпроси от частта за жилището.

**2. Как се използва жилището?**

- 1. Жилище за постоянно (обичайно) пребиваване
- 2. Жилище за сезонно или ваканционно пребиваване
- 3. Жилището е необитавано

**3. Каква собственост е жилището?**

- 1. Жилището е държавно или общинско
- 2. Жилището е частно на физическо лице
- 3. Жилището е частно на юридическо лице

**4. Собственици, ползватели или наематели живеят в жилището?**

- 1. В жилището живеят само собственици
- 2. В жилището живеят само ползватели без наем
- 3. В жилището живеят само наематели
- 4. В жилището живеят собственици/ползватели без наем и наематели
- 5. Жилището е необитавано
- 6. Жилището е колективно

**5. Колко е общата застроена площ**

на жилището? кв. м

**6. Колко стаи има в жилището?**

(включват се всички стаи с площ 4 и повече кв. м, без кухня и сервизни помещения)

**7. Има ли кухня в жилището?**

- 1. Да, отделна кухня – площ (кв. м)
- 2. Да, отделен кухненски бокс – площ (кв. м)
- 3. Няма

**8. Спомагателни помещения – площ (кв. м)**

(вкл. вестибюл, коридори и сервизни помещения)

**9. Електрифицирано ли е жилището?**

- 1. Да
- 2. Не

**10. Има ли жилището водопровод?**

- 1. Да, вътре в жилището
- 2. Да, извън жилището
- 3. Няма

**11. Какъв източник на вода ползва жилището?**

- 1. Обществено водоснабдяване (напр. Вик)
- 2. Собствен водоизточник (извор, кладенец или сондаж)
- 3. Обществено водоснабдяване и собствен водоизточник
- 4. Няма

**12. Има ли в жилището канализация?**

- 1. Да, свързана с обществената канализация
- 2. Да, свързана с изгребна яма
- 3. Да, свързана със септична яма или друго пречиствателно съоръжение
- 4. Да, свързана с поливна (помийна) яма
- 5. Няма

**13. Има ли жилището тоалетна?**

- 1. Да, вътре в жилището
- 2. Да, в сградата, но извън жилището
- 3. Да, извън сградата
- 4. Няма
- 5. Жилището е необитавано

**14. Има ли течаща топла вода в жилището?**

(независимо дали източникът е централен, бойлер или друго съоръжение)

- 1. Да
- 2. Не
- 3. Жилището е необитавано

**15. Има ли жилището баня?**

- 1. Да, вътре в жилището
- 2. Да, в сградата, но извън жилището
- 3. Да, извън сградата
- 4. Няма баня
- 5. Жилището е необитавано

**16. Има ли в жилището инсталация за отопление?**

- 1. Да, от централен източник
- 2. Да, от собствен източник
- 3. Няма

**17. С какво се отоплява жилището?**

(посочват се един или два източника)

- 1. Парно от централен източник
- 2. Газ от централен източник
- 3. Електричество (вкл. подово отопление, климатик)
- 4. Нафта
- 5. Газ
- 6. Въглища
- 7. Дърва
- 8. Други (термопомпи, пелети и др.)
- 9. Жилището е необитавано

**18. Има ли жилището външна изолация?**

- 1. Да
- 2. Не

**19. Има ли жилището енергоспестяваща дограма?**

- 1. Да
- 2. Не

**20. Битова осигуреност на домакинството**

- |  | Да                       | Не                       |
|--|--------------------------|--------------------------|
| 1. Телевизор                           | <input type="checkbox"/> | <input type="checkbox"/> |
| 2. Ефирна (вътрешна или външна антена) | <input type="checkbox"/> | <input type="checkbox"/> |
| 2а. Кабелна телевизия                  | <input type="checkbox"/> | <input type="checkbox"/> |
| 3. Сателитна антена (спътникова)       | <input type="checkbox"/> | <input type="checkbox"/> |
| 4. Аудио и/или видеоуредба             | <input type="checkbox"/> | <input type="checkbox"/> |
| 5. Телефон, вкл. мобилен               | <input type="checkbox"/> | <input type="checkbox"/> |
| 6. Компютър                            | <input type="checkbox"/> | <input type="checkbox"/> |
| 7. Достъп до интернет                  | <input type="checkbox"/> | <input type="checkbox"/> |
| 8. Готварска печка                     | <input type="checkbox"/> | <input type="checkbox"/> |
| 9. Хладилник и/или фризер              | <input type="checkbox"/> | <input type="checkbox"/> |
| 10. Автоматична пералня                | <input type="checkbox"/> | <input type="checkbox"/> |
| 11. Съдомиялна                         | <input type="checkbox"/> | <input type="checkbox"/> |
| 12. Климатик                           | <input type="checkbox"/> | <input type="checkbox"/> |
| 13. Лека кола/минибус                  | <input type="checkbox"/> | <input type="checkbox"/> |
| 14. Вила, къща за почивка              | <input type="checkbox"/> | <input type="checkbox"/> |
| 15. Гараж (гаражна клетка)             | <input type="checkbox"/> | <input type="checkbox"/> |
| 16. Жилището е необитавано             | <input type="checkbox"/> | <input type="checkbox"/> |
| 17. Жилището е колективно              | <input type="checkbox"/> | <input type="checkbox"/> |

3

Списък „Временно присъстващи лица“

**В този списък запишете лицата**, които обичайно живеят в друго населено място в страната, но са дошли временно, за по-малко от една година (след 1 февруари 2010 г.), в командировка, отпуск, на гости, на почивка и др. и към критичния момент на преброяването се намират в преброяваното жилище.

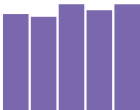
Запишете и **временно присъстващите лица от чужбина** - лица, които обичайно живеят в чужбина, но са дошли временно, за по-малко от една година (след 1 февруари 2010 г.), в командировка, отпуск, на гости, на почивка и др. и към критичния момент на преброяването се намират в преброяваното жилище.

№	Име на лицето	1. ЕГН 2. ЛНЧ 3. ЛН		<input type="checkbox"/>	Дата на раждане	
	Име	<input type="text"/>			<input type="text"/>	
	Презиме	Държава на раждане	Пол		Гражданство	
	Фамилия	Настоящ адрес				

№	Име на лицето	1. ЕГН 2. ЛНЧ 3. ЛН		<input type="checkbox"/>	Дата на раждане	
	Име	<input type="text"/>			<input type="text"/>	
	Презиме	Държава на раждане	Пол		Гражданство	
	Фамилия	Настоящ адрес				

№	Име на лицето	1. ЕГН 2. ЛНЧ 3. ЛН		<input type="checkbox"/>	Дата на раждане	
	Име	<input type="text"/>			<input type="text"/>	
	Презиме	Държава на раждане	Пол		Гражданство	
	Фамилия	Настоящ адрес				

№	Име на лицето	1. ЕГН 2. ЛНЧ 3. ЛН		<input type="checkbox"/>	Дата на раждане	
	Име	<input type="text"/>			<input type="text"/>	
	Презиме	Държава на раждане	Пол		Гражданство	
	Фамилия	Настоящ адрес				



**Списък „Членове на домакинствата“**

Колко лица живеят в жилището?

**Моля, запишете лицата:**

- които **обичайно живеят в жилището** и към критичния момент на преброяването се намират в него;
- които **обичайно живеят в жилището, но временно отсъстват и към критичния момент на преброяването се намират в друго населено място на страната или в чужбина за период, по-малък от 1 година.**

**Не се включват** временно присъстващите лица, описани в частта Списък „Временно присъстващи лица“.

**Моля, запишете в колко домакинства се разпределят тези лица**

**Домакинство е:**

- едно лице, което живее в самостоятелно жилище, стая или част от стая и е на самостоятелен бюджет.
- две или повече лица, които живеят в едно жилище или част от жилище и имат общ бюджет, независимо дали имат или нямат родствени връзки.

**На вниманието на преброителя!**

В домакинството лицата се подреждат по семейства, ако има такива.

**Семейство образуват:**

- съпрузи (в юридически брак или в съжителство без брак) без деца;
- съпрузи (в юридически брак или в съжителство без брак) с едно или няколко никога невестъпвали в брак деца независимо от възрастта им;
- един родител с едно или повече никога невестъпвали в брак деца независимо от възрастта им.

**Едно лице не формира семейство!**

**В помощния списък „Членове на домакинствата“, който се попълва от преброителя, се записват имената на членовете на домакинството. С оглед правилното попълване на карта „Население“ членовете на домакинствата трябва да бъдат подредени, като с № 01 се записва главата на домакинството и след това останалите лица от това домакинство се подреждат по отделни семейства (ако в домакинството има повече от едно семейство). В колона 5 за всяко лице, член на домакинството, се определя първо отношението му към главата на домакинството.**

Ако домакинството се състои от повече от пет лица, се попълва следваща карта за население, като отново се изписва адресната част, без да се попълват разделите за сграда и за жилище, а номерацията на лицата е продължение от предходната, т.е. във втората карта номерата на лицата ще бъдат от 6 до 10, в третата – от 11 до 15, и т.н.

**Помощният списък „Членове на домакинствата“ се попълва от преброителя и в следваща карта само ако лицата в жилището са повече от редовете в първата карта, т.е. ако лицата са повече от 15.**

№	Имена на лицето			Отношение на лицето към главата на домакинството
	име	презиме	фамилия	
1	2	3	4	5

**Отношение на лицето към главата на домакинството**  
(колона № 5)

1. Глава на домакинството 2. Съпруг/съпруга (партньор/партньорка) 3. Син/дъщеря 4. Зет/снаха 5. Внук/правнук 6. Родител на главата на домакинството	7. Родител на съпруга/съпругата 8. Брат/сестра на главата на домакинството 9. Брат/сестра на съпруга/съпругата 10. Дядо/баба 11. Друго родствено лице 12. Друго неродствено лице
--	---

№ на лицето        Име на лицето

Име.....  
 Презиме.....  
 Фамилия.....

**1. Единен граждански номер/Личен номер на чужденец/Личен номер (за граждани на ЕС)**

1. ЕГН      2. ЛНЧ      3. ЛН     

**2. Пол**

1. Мъж      2. Жена     

**3. Отношение към главата на домакинството**

1. Глава на домакинството → **3а. Брой членове**

2. Съпруг/съпруга (партньор/партньорка)

3. Син/дъщеря

4. Зет/снаха

5. Внук/правнук

6. Родител на главата на домакинството     

7. Родител на съпруга/съпругата

8. Брат/сестра на главата на домакинството

9. Брат/сестра на съпруга/съпругата

10. Дядо/баба

11. Друго родствено лице

12. Друго неродствено лице

**4. Отношение към главата на семейството**

Семейство са **две** и повече лица, които могат да бъдат:  
 - двама съпрузи в юридически брак или в съжителство без брак, без деца или с никога невстъпвали в брак деца;  
 - един родител с едно или повече никога невстъпвали в брак деца.

1. Глава на семейството → **4а. Брой членове**

2. Съпруг/съпруга (партньор/партньорка)

3. Неженен син/неомъжена дъщеря     

4. Друго лице, което не е член на семейството, но е член на домакинството

**5. Към коя категория население се отнася преброяваното лице?**     

1.Обичайно налично население → **Въпрос 7**

2.Временно отсъстващо, пребиваващо в друго населено място на страната за период, по малък от 1 година

3.Временно отсъстващо от страната и пребиваващо в чужбина за период, по-малък от 1 година

**6. Откога отсъства лицето?**         
 месец      година

**7. Вашият адрес е:**     

**7а. Постоянен адрес**

1. Съвпада с адреса в адресната част на тази карта

2. Друг адрес в страната

Община .....  
 Населено място .....   
 Район .....   
 (на София, Пловдив, Варна)

**7б. Настоящ адрес**     

1. Съвпада с адреса в адресната част на тази карта

2. Съвпада с постоянния адрес (Въпрос 7а)

3. Друг адрес в страната

Община .....  
 Населено място .....   
 Район .....   
 (на София, Пловдив, Варна)

**8. Дата и държава на раждане**

Дата        
 ден      месец      година

Държава .....

**9. Вашето гражданство е:**     

1. Българско

2. Българско и друго .....

3. Друго: .....

4. Без гражданство

**На въпроси 10, 11, 12 и 13 отговорите са доброволни. Ако преброяваното лице не желае да отговори, въпросите се пропускат.**

**10. Вашата етническа група е:**     

1. Българска

2. Турска

3. Ромска

4. Друга: .....

5. Не се самоопределям

**11. Вашият майчин език е:**     

1. Български

2. Турски

3. Ромски

4. Друг: .....

5. Не се самоопределям

**12. Религиозен ли сте?\***

Религията е мироглед и поведение, нагласи и обичаи, основани на вярата в божествено или висше същество, свръхестествени сили, както и съвкупност от морални норми, практики, ценности, институции и ритуали, съпровождащи този мироглед.

1. Да     

2. Не

3. Не се самоопределям

**13. Вашето вероизповедание е:\***

Вероизповеданието е принадлежността на лицето към дадена група, обособена исторически и характеризираща се с извършването на определени религиозни обреди (източноправославни, католически, протестантски, мюсюлмански и други).

1. Източноправославно     

2. Католическо

3. Протестантско

4. Мюсюлманско сунитско

5. Мюсюлманско шиитско

6. Друго: .....

7. Нямам

8. Не се самоопределям



**4 НАСЕЛЕНИЕ Първо лице**

Следващите два въпроса (14 и 15) се отнасят за всички лица, вкл. и за лицата под 16 години

- 14. Вашето юридическо семейно положение е:**
1. Неженен/неомъжена
  2. Женен/омъжена
  3. Вдовец/вдовица
  4. Разведен/разведена

- 15. Вашето фактическо семейно положение е:**
1. Не в брак (не в съжителство)
  2. В брак
  3. В съжителство без брак

Следващият въпрос се отнася само за жените, родени преди 1 февруари 1999 година. За всички останали се преминава на **Въпрос 17.**

- 16. Брой живородени и/или осиновени деца**
1. Брой деца  
    - 1.1. От тях, живеещи в чужбина (брой)
  2. Няма деца

- 17. Променяли ли сте населеното място на обичайното си живеене през периода 2001 – 2011 година?**

Записва се **последната** промяна на населеното място на обичайно живеене.

1. Не съм го променял/а → **Въпрос 18**
2. Да, от населено място в страната
  - Година на промяната
  - От: Община /...../
  - Населено място /...../
3. Да, от чужбина
  - Година на промяната
  - От друга държава /...../

- 18. Живели ли сте в чужбина през периода 1980 – 2011 г. за повече от 1 година?**

1. Не съм живял/а в чужбина → **Въпрос 19**
2. Да, живял/а съм

Отговорите се отнасят само за **последното** пребиваване в чужбина

- Година на заминаване в чужбина
- Година на пристигане в България
- Държава /...../

- 19. Къде живеехте една година преди преброяването?**

1. В населеното място в адресната част на тази карта
2. В друго населено място в страната
  - Община /...../
  - Населено място /...../
3. В чужбина (държава) /...../
4. Дете, родено след 1 февруари 2010 година.

- 20. Грамотен ли сте? (можете ли да четете и пишете)**
1. Да
  2. Не
  3. Дете до 8 г. вкл.

- 20а. Вие сте ученик, студент, докторант?**
1. Да
  2. Не

- 21. Най-високата степен на образование/степен на професионална квалификация, която сте завършили:**

1. Образователна и научна степен „доктор“ (защитена дисертация)
2. Висше – магистър
3. Висше – бакалавър
4. Висше – професионален бакалавър (специалист, полувисше)
5. Професионално обучение след средно образование (IV степен ПК<sup>1</sup>)
6. Средно специално (техникум, професионална гимназия, III степен ПК<sup>1</sup>)
7. Средно професионално-техническо (СПТУ, професионална гимназия, II степен ПК<sup>1</sup>)
8. Средно общо образование (гимназия)
9. Професионално-техническо образование с прием след VIII клас (I степен ПК<sup>1</sup>)
10. Професионално-техническо образование с прием след VI/VII клас (I степен ПК<sup>1</sup>)
11. Основно
12. Начално
13. Незавършено начално
14. Никога не съм посещавал/а училище
15. Дете (до 7 години вкл., което още не посещава училище)

<sup>1</sup>ПК – професионална квалификация.

Следващите въпроси с номера от 22 до 26 вкл. се отнасят за лицата на **15 и повече навършени години**, т.е. родени преди 1 февруари 1996 година. За лицата, родени след тази дата, се преминава на **въпрос 27.**

- 22. Работили ли сте поне един час през периода 24 – 30 януари 2011 г. срещу заплащане в пари, натура или друг доход?** (имали ли сте работа през периода 24 – 30 януари 2011 г.)

За лицата, които имат работа, от която временно отсъстват поради отпуск (вкл. по майчинство), болест, липса на материали, аварии и др., се записват отговори от 1 до 4.

1. Да, срещу заплащане в пари или в натура (раб. заплата, гражд. договор, хонорар, комисионна)
2. Да, в собствена фирма, на свободна практика или друга самостоятелна дейност
3. Да, в производство на селскостопански продукти за пазара
4. Да, в производство на селскостопански продукти само за потребление в домакинството → **Въпрос 23**
5. Не съм работил(а)/не съм имал(а) работа

- 22а. Търсили ли сте активно работа през последните 4 седмици (до 30 януари 2011 г.)?**
1. Да
  2. Не → **Въпрос 22 в.**

- 22б. Ако бяхте намерили подходяща работа в дните от 24 – 30 януари 2011 г., бихте ли могли да започнете работа в рамките на две седмици?**

1. Да → **Въпрос 23**
2. Не



22в. През периода 24 – 30 януари 2011 г. към коя от следните групи се отнасяхте?

1. Учаш \_\_\_\_\_ → **Въпрос 27**  
 2. Пенсионер \_\_\_\_\_  
 3. Лице, ангажирано само с домашни или семейни задължения \_\_\_\_\_  
 4. Друга \_\_\_\_\_ → **Въпрос 30**

23. На основната си работа Вие сте (сте били):

За неработещите лица се попълва информация за последната работа.

1. Работодател (с наети)   
 2. Самостоятелно работещ (без наети)  
 3. Наето лице  
 4. Неплатен семеен работник (член на домакинството, помагач в семейния бизнес без формално заплащане)  
 5. Член на производствена или земеделска кооперация  
 6. Селскостопански производител за собствена консумация  
 7. Никога не съм работил → **Въпрос 30**

24. Местоработата

За неработещите лица се попълва информация за последната работа.

1. Име на фирмата, учреждението, организацията (записва се)

.....

2. Основна дейност на фирмата, учреждението, организацията

.....   
 .....

(Запишете подробно)

25. Форма на собственост на фирмата, учреждението, организацията

За неработещите лица се попълва информация за последната работа.

1. Частна   
 2. Държавна, общинска  
 3. Непоказана

26. Какво работите (професия, длъжност или вид трудова дейност)?

За неработещите лица се записва последната професия, длъжност.

.....   
 .....

(Запишете подробно)

27. В едно и също населено място/държава ли работите/учите и живеете?

1. Не работя/не уча → **Въпрос 30**  
 2. Да → **Въпрос 30**  
 3. Не

28. Къде работите/учите?

1. В страната  
 Община /.....  
 Населено място /.....   
 2. В чужбина (държава) /.....

29. С какъв транспорт се придвижвате ежедневно до местоработата си/учебното заведение?

Ако пътувате с повече от едно превозно средство, запишете това с което изминавате по-голяма част от разстоянието.

1. Не пътувам ежедневно   
 2. Лек автомобил  
 3. Влак  
 4. Автобус/микробус  
 5. Мотоциклет  
 6. Велосипед  
 7. Друг

30. Вашите средства за съществуване са от:

Възможен е повече от един отговор.

1. Основна работа   
 2. Допълнителна работа   
 3. Домашно селско стопанство   
 4. Обезщетение за безработен   
 5. Пенсии   
 6. Социално подпомагане   
 7. Семейни помощи и обезщетения   
 8. Стипендии   
 9. Собственост (рента, дивиденди и др.)   
 10. Спестявания, застраховки, хазарт и др.   
 11. Издръжка от работещо лице в страната   
 12. Издръжка от неработещо лице в страната   
 13. Издръжка от безработно лице в страната   
 14. Издръжка от лице в чужбина

31. Кой от посочените източници във въпрос 30 е основен за Вас?

На въпроси 32, 33 и 34 отговорите са доброволни. Ако преброяваното лице не желае да отговори, въпросите се пропускат.

32. През последните 6 месеца били ли сте ограничен/а при извършване на обичайните си дейности поради здравословни проблеми?\*

1. Не   
 2. Да, ограничен/а съм, но не в голяма степен  
 3. Да, силно ограничен/а съм

33. Признат от ТЕЛК/НЕЛК процент трайно намалена работоспособност\* (за лицата на 16 и повече години)

1. Няма   
 2. До 50%   
 3. От 50 до 70% (III група)   
 4. От 71 до 90% (II група)   
 5. Над 90% (I група)

34. Призната от ДЕЛК/ТЕЛК намалена възможност за социална адаптация\* (за лицата до 16 години)

1. Няма   
 2. До 50%   
 3. От 50 до 90%   
 4. Над 90%



ISBN 978-954-2997-26-9

НАЦИОНАЛЕН СТАТИСТИЧЕСКИ ИНСТИТУТ  
ТЕРИТОРИАЛНО СТАТИСТИЧЕСКО БЮРО - ПАЗАРДЖИК

ПРЕБРОЯВАНЕ НА НАСЕЛЕНИЕТО И ЖИЛИЩНИЯ ФОНД  
В РЕПУБЛИКА БЪЛГАРИЯ ПРЕЗ 2011 ГОДИНА

**ТОМ 3  
ОБЛАСТИ**

**КНИГА 13  
ПАЗАРДЖИК**

Отговорен редактор: П. Димитрова  
Стилов редактор: А. Иванова  
Диаграми: А. Ахмедов, В. Ангелова, С. Стоянова

Формат 205x290  
Тираж 150

Предпечатна подготовка и печат: БУЛГЕД ООД

ISBN 978-954-2997-26-9



**ПРЕБРОЯВАНЕ НА НАСЕЛЕНИЕТО И ЖИЛИЩНИЯ ФОНД ПРЕЗ 2011 ГОДИНА  
ТОМ 3. ОБЛАСТИ  
КНИГА 13. ПАЗАРДЖИК**

[WWW.NSI.BG](http://WWW.NSI.BG)