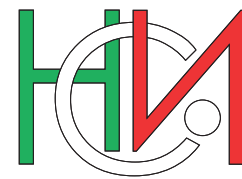


РЕПУБЛИКА БЪЛГАРИЯ



НАЦИОНАЛЕН СТАТИСТИЧЕСКИ ИНСТИТУТ


ПРЕБРОЯВАНЕ НА НАСЕЛЕНИЕТО И ЖИЛИЩНИЯ ФОНД ПРЕЗ 2011 ГОДИНА

ТОМ 3
ОБЛАСТИ

КНИГА 10
КЮСТЕНДИЛ



РЕПУБЛИКА БЪЛГАРИЯ



НАЦИОНАЛЕН СТАТИСТИЧЕСКИ ИНСТИТУТ

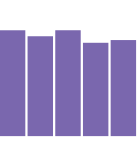
**ПРЕБРОЯВАНЕ НА НАСЕЛЕНИЕТО
И ЖИЛИЩНИЯ ФОНД ПРЕЗ 2011 ГОДИНА**

**ТОМ 3
ОБЛАСТИ**

**КНИГА 10
КЮСТЕНДИЛ**

СОФИЯ, 2012





Редакционен съвет:

Десислава Димитрова

Евелин Йорданова

Лидия Сандева

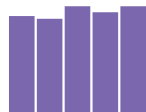
Любомир Блатски

Магдалена Костова

Росица Балъкова

Свилен Кателиев

Финка Денкова



ПРЕДГОВОР

Преброяванията на населението осигуряват надеждна, изчерпателна и детайлизирана по административно-териториални единици информация за броя и структурата на населението и промените, които настъпват в тях. Тази информация е в основата на цялостната държавна политика в продължение на десетилетие.

От 1 до 28 февруари 2011 г. се проведе 17-ото поред преброяване на населението и жилищния фонд в Република България в съответствие със **Закона за преброяване на населението и жилищния фонд в Република България през 2011 г. (ЗПНЖФ)**, приет от 40-ото Народно събрание.

За първи път България проведе преброяване като страна - членка на Европейския съюз, и при спазване на изискванията на Регламент (ЕО) № 763/2008 на Европейския парламент и на Съвета относно преброяване на населението и жилищния фонд в ЕС, както и на съпътстващите го европейски регламенти за техническия формат и качеството на данните.

За първи път освен класическо пребро-

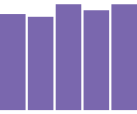
яване с преброителна карта се проведе и преброяване по интернет с електронен въпросник като метод за регистрация на статистическите данни.

Настоящото издание е част от поредицата публикации на НСИ, съдържащи окончателни данни за основните резултати по всички теми от Преброяване 2011.

Изданието съдържа сравнителни данни по години на преброяванията и окончателни данни от Преброяване 2011 за основните признаци, характеризиращи населението, домакинствата, семействата, жилищните сгради и жилищата в област Кюстендил с включените в нея общини. За някои признаци са разработени и таблици по населени места.

Информацията е представена на национално и регионално равнище съгласно административно-териториалното устройство на страната към 1.02.2011 година.

При използване на данните от публикацията трябва да се имат предвид методологичните бележки.



СЪДЪРЖАНИЕ

	Стр.		Стр.
ПРЕДГОВОР	3	14. Деца до 16 години със и без степен на увреждане по възраст	69
СЪКРАЩЕНИЯ И ЗНАЦИ	6	15. Население на 15 - 64 навършени години по икономическа активност, местоживее и пол	71
МЕТОДОЛОГИЧНИ БЕЛЕЖКИ	8	16. Население на 15 - 64 навършени години по икономическа активност и етническа група	73
I. НАСЕЛЕНИЕ, ДОМАКИНСТВА, СЕМЕЙСТВА, ЖИЛИЩНИ СГРАДИ И ЖИЛИЩА СПОРЕД ПРЕБРОЯВАНИЯТА		17. Заети лица на 15 - 64 навършени години по класове икономически дейности, местоживее и пол	75
1. Население по пол и възраст	18	18. Заети лица на 15 - 64 навършени години по класове професии, местоживее и пол	82
2. Население по семейно положение и пол	24	19. Заети икономически активни лица на възраст 15 - 64 навършени години по статус в заетостта и пол	86
3. Население на 7 и повече навършени години по степен на завършено образование	25	20. Домакинства по вид на домакинството и брой на децата под 16 години	87
4. Домакинства по брой на членовете	26	21. Домакинства по етническа група на главата на домакинството и по брой на членовете	91
5. Семейства по брой на членовете	27	22. Семейства по вид на семейството и брой на децата	93
6. Жилищни сгради по вид на сградата	28	23. Семейства по икономическа активност на главата на семейството и по вид	97
7. Жилищни сгради по конструкция на сградата	29	24. Жилищни сгради по периоди на построяване	99
8. Основни характеристики на жилищата	30	25. Осигуреност на обитаваните жилища с кабелна телевизия, сателитна антена, компютър и достъп до интернет	101
II. НАСЕЛЕНИЕ, ДОМАКИНСТВА, СЕМЕЙСТВА, ЖИЛИЩНИ СГРАДИ И ЖИЛИЩА ПО ОБЩИНИ		26. Обитавани жилища по наличие на канализация и местонамиране	103
1. Население по възраст, местоживее и пол	34	27. Обитавани жилища по източник на водоснабдяване и местонамиране	105
2. Население под, във и над трудоспособна възраст по местоживее и пол	39	III. НАСЕЛЕНИЕ, ДОМАКИНСТВА, СЕМЕЙСТВА, СГРАДИ И ЖИЛИЩА ПО НАСЕЛЕНИ МЕСТА	
3. Население по юридическо семейно положение и възраст	41	1. Население по пол и възраст	108
4. Население по фактическо семейно положение и възраст	43	2. Население на 7 и повече навършени години по степен на завършено образование	134
5. Население по фактическо и юридическо семейно положение	44	3. Домакинства и семейства	139
6. Население на 7 и повече навършени години по степен на завършено образование, пол и възраст	46	4. Жилищни сгради по вид	144
7. Учащо население по степен на завършено образование и възраст	54	5. Основни характеристики на жилищата	149
8. Грамотност на населението на 9 и повече навършени години по пол и местоживее	56	ПРИЛОЖЕНИЕ	
9. Население по етническа група и възраст	57	Преброителна карта	157
10. Население на 7 и повече навършени години по етническа група и степен на завършено образование	60		
11. Население по майчин език и възраст	62		
12. Население по вероизповедание и възраст	64		
13. Население на 16 и повече навършени години със и без трайно намалена работоспособност или степен на увреждане по възраст	67		

СЪКРАЩЕНИЯ И ЗНАЦИ

ал.	= алинея
бр.	= брой
в т.ч.	= в това число
вж.	= виж
вкл.	= включително
г.	= година
гр.	= град
ДЕЛК	= Детска експертна лекарска комисия
ДВ	= „Държавен вестник“
ДЗС	= Държавно земеделско стопанство
др.	= други
Евростат	= Статистическа служба на Европейския съюз
ЕКАТТЕ	= Единен класификатор на административно-териториалните и териториалните единици
ЕС	= Европейски съюз
ЕСПУ	= единно средно политехническо училище
МС	= Министерски съвет
н. м.	= населено място
НЕЛК	= Национална експертна лекарска комисия
обн.	= обнародван
ООН	= Организация на обединените нации
ПК	= професионална квалификация
пр.	= прочие
ПТУ/ПУ	= професионално-техническо училище/професионално училище
с.	= село
СПТУ	= средно професионално-техническо училище
т.	= точка
т.нар.	= така наречен
табл.	= таблица
ТЕЛК	= Териториална експертна лекарска комисия
УПК	= учебно-производствен комплекс
ч./кв. км	= човека на квадратен километър
.	= липсват данни
..	= данните са конфиденциални
-	= няма случай
0	= величина, по-малка от половината на употребената единица мярка
x	= поради естеството на данните не може да има случай
()	= данните са по оценка
§	= параграф
%	= процент
‰	= промил

**МЕТОДОЛОГИЧНИ
БЕЛЕЖКИ**



МЕТОДОЛОГИЧНИ БЕЛЕЖКИ

Всички данни, включени в изданието, са в съответствие с методологичните изисквания и дефинициите, регламентирани в българското и европейското законодателство относно провеждането на преброяванията в Европейския съюз.

1. Законодателна основа за провеждане на преброяването през 2011 година

Преброяването на населението и жилищния фонд се проведе в изпълнение на:

- **Закона за преброяване на населението и жилищния фонд в Република България през 2011 г.** (ЗПНЖФ), приет от 40-ото Народно събрание на 15.05.2009 г. и обнародван в ДВ, бр. 39/26.05.2009 г., изменения и допълнения - приети от НС през декември 2010 година.

- **Регламент (ЕО) № 763/2008 на Европейския парламент и на Съвета от 9 юли 2008 година** относно преброяването на населението и жилищния фонд в страните - членки на Европейския съюз.

- **Регламент (ЕО) № 1201/2009 на Комисията от 30 ноември 2009 година** за прилагане на Регламент (ЕО) № 763/2008 на Европейския парламент и на Съвета относно преброяването на населението и жилищния фонд по отношение на техническите спецификации на темите и на техните разпределения.

- **Регламент (ЕО) № 519/2010 на Комисията от 16 юни 2010 година** за приемане на Програмата за статистическите данни и за метаданните за преброяването на населението и жилищния фонд, както е предвидено с Регламент (ЕО) № 763/2008 на Европейския парламент и на Съвета.

- **Регламент (ЕО) № 1151/2010 на Комисията от 8 декември 2010 година** за прилагане на Регламент (ЕО) № 763/2008 на Европейския парламент и на Съвета относно преброяването на населението и жилищния фонд по отношение на условията и структурата на докладите за качеството и техническия формат за предаването на данни.

- **Закона за защита на личните данни.**

- **Закона за електронното управление.**

2. Критичен момент на преброяването

Критичният момент на преброяването беше 0:00 часа на 1 февруари 2011 година. Това означава, че цялата информация за състоянието на единиците на наблюдение (сгради, жилища, домакинства и лица) се отнася към този момент. Преброяването по интернет започна в 0:00 часа на 1 февруари и приключи в 24:00 часа на 9 февруари 2011 година. Класическото преброяване започна в 8:00 часа на 10 февруари и приключи в 20:00 часа на 28 февруари 2011 година.

3. Обект и единици на наблюдение

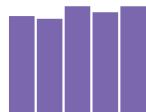
Обектите, единиците и основните признаци на наблюдение в Преброяване 2011 са регламентирани в Закона за преброяване на населението и жилищния фонд в Република България през 2011 година. При разработването на инструментариума на преброяването са включени и допълнителни променливи, които допринасят за повишаване на качеството на информацията, аналитичност на данните и осигуряване на допълнителна информация за изследваните процеси. Обект на преброяване са:

- Българските граждани, които живеят постоянно в Република България, независимо от това дали към критичния момент на преброяването се намират на територията на населеното място, в което живеят постоянно, или на територията на друго населено място в страната.

- Българските граждани, заминали в чужбина след 31 януари 2010 г., и членовете на техните семейства, които ги придружават.

- Българските граждани, които живеят постоянно в Република България, но към критичния момент на преброяването пребивават в чужбина по поръчение на българската държава, на нейните органи и организации, както и членовете на техните семейства, които ги придружават.

- Гражданите на Европейския съюз и чужденците, получили разрешение за постоянно пребиваване съгласно чл. 23, ал. 3, т. 2 от Закона за чужденците в Република България преди 1 февруари 2010 година.



■ Лицата, на които е предоставена закрила по Закона за убежището и бежанците преди 1 февруари 2010 година.

■ Българските граждани, включително лицата с двойно гражданство, които живеят постоянно в чужбина, но към критичния момент на преброяването се намират на територията на Република България.

■ Гражданите на Европейския съюз и чужденците, получили разрешение за краткосрочно или продължително пребиваване съгласно чл. 23, ал. 2 и ал. 3, т. 1 от Закона за чужденците в Република България след 31 януари 2010 г., с изключение на лицата по т. 4.

■ Лицата, за които е открито производство за предоставяне на закрила или на които е предоставена закрила по Закона за убежището и бежанците след 31 януари 2010 година.

■ Жилищните сгради, включително тези, които към момента на преброяването не се използват за живеене.

■ Жилищата, които се използват за живеене, и необитаваните жилища.

Техническа единица на наблюдение по време на преброяването са домакинствата, в които живеят лицата, обект на наблюдение.

Преброяването на лицата се извърши на принципа на обичайното им местоживееие.

Под обичайно местоживееие се разбира мястото, в което едно лице обикновено прекарва дневния период на почивка (нощуване), независимо от временно отсъствие поради ваканция, летуване, посещения при приятели и роднини, работа, лечение, религиозно поклонение и други.

Преброяването на лицата се извърши в:

- жилищата;
- колективните домакинства;
- общежитията - студентски и работнически;
- заведенията за временно пребиваващи лица (хотели, болници и други).

4. Основни дефиниции и понятия

Методологията и основните дефиниции, използвани при регистрацията и обработката на данните в тази публикация, са част от инструкцията за попълване на преброителните карти. Всички данни на териториално равнище са по състояние на населените места към момента на съответното преброяване.

Данните по области и общини са според състоянието на административно-териториалното устройство на страната към 1.02.2011 година.

4.1. Категории население

Данните в публикацията се отнасят за категорията „**обичайно живеещо население**“. Тя се състои от три основни категории население:

Обичайно живеещо налично население са лицата, които **обичайно живеят** в преброяваното жилище и към 0:00 часа на 1.02.2011 г. се намират в него, както и лицата, които обичайно живеят в жилището, но към критичния момент на преброяването **не се намират в него**, а на места (извън или на територията на същото населено място), където не се извършва преброяване на населението - на местоработата си, на гости, в болница, в превозни средства, на гари и други.

Временно отсъстващи и пребиваващи в друго населено място в страната са лицата, които обичайно живеят в жилището в преброяваното населено място, но към критичния момент на преброяването отсъстват от домовете си за период, по-малък от 1 година, и се намират в друго населено място на територията на страната - в командировка, на обучение, състезание, турне, гости, почивка, лечение и други.

Временно отсъстващи от страната и пребиваващи в чужбина са лицата, които обичайно живеят в жилището в преброяваното населено място, но към критичния момент на преброяването отсъстват от домовете си за период, по-малък от 1 година (т.е. заминали са в чужбина след 1.02.2010 г.), и се намират в чужбина - в командировка, на обучение, състезание, турне, гости, почивка, лечение и други.

Някои особености при определянето на категориите население:

Преселили се лица

Лицата, преселили се в преброяваното населено място през последните дванадесет месеца преди критичния момент на преброяването с намерение да пребивават там най-малко една година, се преброяват в него като **обичайно живеещо налично население**.

Пътуващи лица

Лицата, които пътуват ежедневно от населеното място, в което живеят, до друго населено място, в което работят или учат, се преброяват като **обичайно живеещо налично население там, където живеят**, а не там, където работят или учат.

Лицата, които работят в друго населено място и се връщат у дома през почивните дни, се преброяват като **обичайно живеещо население в семейния дом**, независимо че местоработата им е другаде в страната или в съседна държава.

Лицата, които са отишли да живеят и работят в други населени места в страната или в чужбина за **повече от 1 година** (т.е. преди **1.02.2010 г.**) и се връщат при семействата си два-три пъти месечно или по-рядко, се преброяват като **обичайно налично население в населеното място или в държавата, където работят и живеят**, и не се преброяват в домовете, при семействата си.

Учащи

Учениците в основната и средната образователна степен, които учат в друго населено място, се преброяват като **обичайно живеещо налично население в семейния дом**, независимо че учат в друго населено място.

Студентите, които учат в колеж или университет, се преброяват като **обичайно живеещо налично население в населеното място, където учат**, независимо дали живеят в обществено жилище, или частна квартира, и не се преброяват в домовете, при семействата си.

Учениците и студентите, които пътуват ежедневно до населеното място, в което учат, се преброяват като **обичайно живеещо налично население в домовете, при семействата си**.

Деца за отглеждане

Деца, оставени за отглеждане при баба, дядо и други родственици **в същото населено място**, в което живеят родителите им, се преброяват като **обичайно живеещо налично население в семейството на родителите си**.

Деца, изпратени в други населени места при баба, дядо и други родственици за отглеждане, се преброяват като **временно отсъстващи лица и пребиваващи в друго населено място**.

Изоставени деца, сираци и други, които живеят постоянно при баба, дядо и други родственици, се преброяват при тях като **обичайно живеещо налично население в населеното място, където се намират**.

За обичайно местоживееене на деца, които имат две различни места на живееене (чиито родители например са разведени), се приема мястото, където детето прекарва по-голямата част от времето. В случаите, в които прекарва еднакви периоди от време с двамата родители, за обичайно местоживееене се приема мястото, на което то се намира в критичния момент на преброяването.

Бездомни и безпризорни лица

За обичайно местоживееене на бездомни или безпризорни лица, скитници и лица без постоянно местоживееене се приема местонахождението им (населеното място) към момента на преброяването.

Починали лица

Починалите лица след критичния момент на преброяването - 0:00 часа на 1.02.2011 г., се преброяват в домовете си като **обичайно живеещо налично население**.

Починалите лица преди критичния момент на преброяването не се преброяват.

Новородени деца

Децата, родени след критичния момент на преброяването, не се преброяват.

Лица в колективни домакинства

Тези лица се преброяват като **обичайно живеещо налично население в населеното място, където се намира колективното домакинство, и не се преброяват при семействата си**.

4.2. Възраст

Възрастта на лицата се изчислява в навършени години към критичния момент на преброяването.

Данните в публикацията са представени по пет- и десетгодишни възрастови интервали. Използвани са и възрастовите групи под, във и над трудоспособна възраст:

Под трудоспособна възраст - обхваща всички лица до 15 навършени години включително.

В трудоспособна възраст - обхваща жените от 16 до 59 навършени години и мъжете от 16 до 62 навършени години.

Над трудоспособна възраст - обхваща жените на 60 и повече навършени години и мъжете на 63 и повече навършени години.

4.3. Юридическо семейно положение

Юридическото семейно положение е семейното положение на лицето съгласно семейното право към критичния момент на преброяването.

Всяко лице се категоризира в съответствие с най-скоро придобитото си юридическо семейно положение към референтната дата:

■ „Неженен/неомъжена“ - лицата, които никога не са встъпвали в юридически брак. Отговорът се отнася и за лицата до 16 навършени години, които по силата на закона не могат да сключат граждански брак.

■ „Женен/омъжена“ - лицата, които се намират в юридически брак, регистриран съгласно съществуващите закони в страната. Отговорът се отнася и за лицата, които са сключили само църковен брак преди 12 май 1945 година.

■ „Вдовец/вдовица“ - лицата, които са овдовели след последния си юридически брак, т.е. след смъртта на съпруга/съпругата.

■ „Разведен/разведена“ - лицата, получили официален съдебен развод и притежаващи съдебно решение.

4.4. Фактическо семейно положение

Фактическо (действително) семейно положение е брачното положение на лицето, независимо дали то е оформено юридически. Фак-

тическото семейно положение на лицето може да се различава от юридическото.

■ „Не в брак (не в съжителство)“ - лицата, които към критичния момент на преброяването не живеят на съпругески начала с друго лице, както и лицата, които към 1.02.2011 г. са в юридически брак, но се намират във фактическа раздяла, т.е. прекъснали са съпругеските си връзки, но нямат официален юридически развод.

■ „В брак“ - лицата, които към критичния момент на преброяването са в юридическо семейно положение „женен“ или „омъжена“ и едновременно с това живеят на съпругески начала със законния си партньор.

■ „В съжителство без брак“ - лицата, които живеят на съпругески начала с друго лице, с което към критичния момент на преброяването нямат юридически брак.

4.5. Гражданство

Гражданството се определя като специфична правна връзка между дадено лице и неговата държава, придобито е по рождение или чрез натурализация, независимо дали това е станало посредством декларация, по избор, брак или друг начин, в съответствие с националното законодателство.

■ „Българско и друго“ - отнася се за лицата, които имат двойно гражданство, едното от които е българско.

■ „Друго“ - отнася се за лицата с гражданство, различно от българското.

За децата под 14 години гражданството се определя от родителите.

4.6. Етническа група

Етническата група представлява общност от лица, близки по произход, бит, култура и език.

Преброяваните лица сами определят етническата си група.

Въпросът е доброволен, т.е. лицето има възможност да не отговори.

■ „Друга“ - лицето посочва свободен отговор.

■ „Не се самоопределям“ - в случаите, когато лицето не може да определи своята етническа група.

Етническата група на децата се определя от родителите. Ако родителите имат различна етническа принадлежност, за децата се регистрира отговорът, който родителите определят по взаимно съгласие.

Разпределението по етнически групи не изчерпва данните общо за страната, по области и общини, тъй като в таблиците не са включени неотговорилите лица.

4.7. Майчин език

Майчиният език е първият език, усвоен у дома в най-ранно детство.

Преброяваните лица сами определят майчиния си език.

Въпросът е доброволен, т.е. лицето има възможност да не отговори.

- „Друг“ - лицето посочва свободен отговор.

- „Не се самоопределям“ - в случаите, когато лицето не може да определи своя майчин език.

Когато лицето владее и ползва повече от един език, то трябва да посочи като майчин само един от тях - този, на който се е научило да говори в детството си, в семейството си.

Майчиният език на децата се определя от родителите. При родителите с различен майчин език за децата се регистрира отговорът, който родителите определят по взаимно съгласие.

Разпределението по майчин език не изчерпва данните общо за страната, по области и общини, тъй като в таблиците не са включени неотговорилите лица.

4.8. Вероизповедание

Вероизповеданието е принадлежността на лицето към дадена група, обособена исторически и характеризираща се с извършването на определени религиозни обреди (източноправославни, католически, протестантски, мюсюлмански и други).

Преброяваните лица сами определят вероизповеданието си.

Въпросът е доброволен, т.е. лицето има възможност да не отговори.

- „Друго“ - лицето посочва свободен отговор.

- „Не се самоопределям“ - в случаите, когато лицето не може да определи своето вероизповедание.

- „Нямам“ - в случаите, когато лицето няма принадлежност към вероизповедание.

Вероизповеданието на децата се определя съгласно вероизповеданието на родителите. Ако родителите имат различно вероизповедание, за децата се отбелязва отговорът, който родителите декларират по взаимно съгласие.

Разпределението по вероизповедание не изчерпва данните общо за страната, по области и общини, тъй като в таблиците не са включени неотговорилите лица.

4.9. Степен на завършено образование

Това е най-високата степен на завършено образование независимо от формата на обучение, в която е придобито (дневна, вечерна, задочна, дистанционна), за което лицето притежава диплома или свидетелство (български или легализирани чуждестранни).

- Образователна и научна степен „доктор“ - отнася се за лицата, които са придобили образователна и научна степен „доктор“, „доктор на науките“ или „кандидат на науките“ за защитена докторска дисертация.

- „Висше - магистър“ - включват се и всички, завършили степен на образование „висше“ преди 1996 година.

- „Висше - бакалавър“.

- „Висше - професионален бакалавър, (специалист, полувисше)“ - отнася се за лицата, в чиито дипломи е записана завършена степен на образование „професионален бакалавър“, „висше - специалист“ или „полувисше“.

- „Професионално обучение след средно образование (IV степен ПК)“ - отнася се за лицата, завършили двегодишно професионално обучение след завършване на средното си образование, вкл. и получилите свидетелство за придобита IV степен професионална квалификация. Това се отнася и за лицата, които след средно гимназиално образование са завършили двегодишен или тригодишен курс за медицински сестри, акушерки, зъботехници, фелдшери и др., ако не са придобили висше образование „специалист“.

■ „Средно специално (техникуми, професионални гимназии, III степен ПК)“ - отнася се за лицата, завършили средните професионални/специални училища: техникуми, професионални гимназии с придобита III степен професионална квалификация, училища по изкуствата, медицински, селскостопански, промишлени, технически училища, търговски гимназии, духовна семинария, както и за лицата, завършили средни професионални учебни заведения, приравнени със съответен документ към средните специални училища.

■ „Средно професионално-техническо (СПТУ, професионална гимназия, II степен ПК)“ - отнася се за лицата, които са завършили средните професионално-технически училища, и за тези, завършили професионални гимназии, получили диплома за средно образование и свидетелство за II степен професионална квалификация.

■ „Средно общо образование (гимназия)“ - отнася се за лицата, които са завършили средни общообразователни училища, гимназии, ЕСПУ с УПК, класически, езикови и други гимназии, средни спортни училища, средни училища за лица със зрителни и слухови увреждания и са получили диплома за завършено средно общо образование.

■ „Професионално-техническо образование (ПТУ/ПУ) - с прием след VIII клас“ - отнася се за лицата, завършили основно образование, продължили обучението си и завършили ПТУ или получили свидетелство за I степен професионална квалификация.

■ „Професионално-техническо образование (ПТУ/ПУ) - с прием след VI/VII клас“ - отнася се за лицата, завършили професионално-технически училища и професионални училища, и за лицата, завършили вечерен прогимназиален курс за работници, в които са получили свидетелство за основно образование с професионална квалификация или свидетелство за придобита I степен професионална квалификация.

■ „Основно“ - отнася се за лицата, които са завършили VIII клас на общообразователните училища по сега действащата образователна система и имат свидетелство за завършено основно образование; за лицата, завършили VII клас, за които този клас е бил последният клас

за завършено основно образование, както и за тези, които продължават обучението си в IX и по-горните класове, без да са получили свидетелство за основно образование.

■ „Начално“ - отнася се за лицата, завършили IV клас по сега действащата образователна система, както и за тези, за които III клас е бил последният клас за завършено начално образование.

■ „Незавършено начално“ - отнася се за лицата, които към момента на преброяването учат от I до IV клас, както и за лицата, които са посещавали, но не са завършили началния курс на обучение.

■ „Никога не съм посещавал/а училище“ - отнася се за лицата на 8 и повече години, които не са посещавали училище.

■ „Дете“ - отнася се за децата до 7 навършени години, които поради възрастта си не са записани в началния курс на обучение на общообразователните училища.

Децата до 7 години, които са записани в училище, са включени в групата „незавършено начално“.

4.10. Грамотност

Грамотността е уменията да се чете и пише. За грамотно се счита лице, което може да чете и разбира смисъла на написаното, както и да напише кратко изложение за ежедневните си дейности. За неграмотно се счита лице, което не може да чете и разбира смисъла на написаното и не може да напише кратко изложение за ежедневните си дейности. Лице, което умее да чете и пише само цифри и собственото си име, се счита за неграмотно. Неграмотно е и лице, което умее да чете, но не може да пише, и лице, което умее да прочете и напише само няколко заучени ритуални фрази (Препоръки на ООН (353).

4.11. Лица с трайно намалена работоспособност или степен на увреждане

Отнася се за лицата на 16 и повече години. Посочен е процентът на трайно намалена работоспособност или степен на увреждане според експертното решение на ТЕЛК или НЕЛК, за което лицето има документ.

Степента на увреждане/степената на трайно намалена работоспособност се определя в проценти спрямо възможностите на здравия човек.

Съгласно нормативната уредба степената на увреждане/степената на трайно намалена работоспособност е групирана в следните интервали:

- „Няма“;
- „До 50%“;
- „От 50 до 70%“;
- „От 71 до 90%“;
- „Над 90%“.

Въпросът е доброволен, т.е. лицето има възможност да не отговори, ако не желае.

Разпределението на лицата с увреждане/трайно намалена работоспособност не изчерпва данните общо за страната, по области и общини, тъй като в таблиците не са включени неотговорилите лица.

4.12. Деца до 16-годишна възраст със степен на увреждане

Отнася се за лицата до 16 години, като отговорът се посочва от родителите или оторизирано лице в колективните домакинства. Посочен е процентът на степената на увреждане според експертното решение от ДЕЛК или ТЕЛК, за което лицето има документ.

Степента на увреждане се определя в проценти спрямо възможностите на здравия човек.

Съгласно нормативната уредба степената на увреждане е групирана в следните интервали:

- „Няма“;
- „До 50%“;
- „От 50 до 90%“;
- „Над 90%“.

Въпросът е доброволен, т.е. лицето има възможност да не отговори, ако не желае.

Разпределението на децата до 16-годишна възраст със степен на увреждане не изчерпва данните общо за страната, по области и общини, тъй като в таблиците не са включени неотговорилите лица.

4.13. Икономическа активност

Заети са лицата на 15 и повече навършени години, които през периода 24 - 30 януари

2011 г.: са извършвали работа за производство на стоки и услуги поне 1 час срещу заплащане (в пари или в натура) или друг доход; не са работили, но са имали работа, от която временно са отсъствали поради отпуск, болест, бременност, раждане и отглеждане на малко дете (за периода, през който са получавали пълния размер на възнаграждението си), неблагоприятни климатични условия, стачка или други причини.

Безработни са лицата на 15 и повече навършени години, които не са имали работа през периода 24 - 30 януари 2011 г., като едновременно с това са търсили активно работа в продължение на четири седмици, вкл. наблюдаваната седмица, и са били на разположение да започнат работа до две седмици след 1 февруари.

Категорията **икономически неактивно население** обхваща всички лица, които не са заети, нито са безработни през наблюдавания период.

Разпределението на заетите икономически активни лица по **класове икономически дейности** е извършено съгласно Националната класификация на икономическите дейности (КИД - 2008).

Разпределението на заетите икономически активни лица по **класове професии** е извършено съгласно Националната класификация на професиите и длъжностите (НКПД - 2011).

Статус в заетостта:

■ „Работодател“ - лицата, които сами (или в съдружие с други лица) управляват собствено предприятие (фирма, стопанство и др.) и наемат на работа едно или повече лица.

■ „Самостоятелно работещ (без наети)“ - лицата, които сами или в съдружие с други лица управляват собствени предприятия (фирми, стопанства), работят на свободна практика или извършват самостоятелно друга дейност, без да наемат на работа други лица.

■ „Наето лице“ - лицата, които извършват определена работа по трудов договор, договор за служебно правоотношение, граждански или друг договор или устна уговорка и получават възнаграждение в пари или в натура под формата на работна заплата, възнаграждение по граждански договор, надница, комисиона и други.

■ „Неплатен семеен работник (член на домакинството, помагач в семейния бизнес без формално заплащане)“ - лицата, които работят без формално заплащане във фирма, предприятие, стопанство на родствено лице от същото домакинство. Ако лицето работи в семейна фирма или предприятие, но има сключен трудов или граждански договор и получава работна заплата или друго възнаграждение, то се счита за наето лице и се включва в категорията „наето лице“.

■ „Член на производствена или земеделска кооперация“ - лицата, които са членове на кооперация и работят, за което получават трудов доход, а не само рента. Лицата, които не са членкооператори, а работят в кооперациите по трудов или граждански договор, се считат за наети лица и са включени в категорията „наето лице“.

■ „Селскостопански производител за собствена консумация“ - този отговор се отнася за лицата, които произвеждат селскостопанска продукция (от растениевъдство и животновъдство), занимават се с риболов, събиране на диворастващи растения и др. за консумация в домакинството, без да продават. Тук са отнесени и лицата, които са определили себе си в категорията „други“.

■ „Никога не е работил/а“ - включени са само лицата, които не са имали предишна работа.

4.14. Домакинства

Обикновено домакинство е:

■ едно лице, което живее в самостоятелно жилище, стая или част от стая и е на самостоятелен бюджет;

■ две или повече лица, които живеят в едно жилище или част от жилище и имат общ бюджет, независимо дали имат, или нямат родствени връзки.

Общ бюджет има, когато живеещите заедно лица имат общи разходи, т.е. хранят се заедно и поделят разходите за издръжка на деца или други лица без доходи. Не е задължително да се изразходват общо всички средства на всички членове на домакинството, за да се приеме, че лицата са на общ бюджет.

Лицата, които нямат общ бюджет и не се хранят заедно, не образуват едно домакинство, независимо че живеят заедно и дори обитават една стая.

Лицата, които живеят постоянно в студентски или работнически общежития, също образуват обикновено домакинство (едночленно или многочленно).

4.15. Семейства

Семейство са две или повече лица, живеещи в едно домакинство и свързани помежду си с определена степен на родство както по кръвна линия, така и в резултат на брак/съжителство без брак или осиновяване.

Едно лице не формира семейство.

Семейство образуват:

■ съпрузи (в юридически брак или в съжителство без брак) без деца;

■ съпрузи (в юридически брак или в съжителство без брак) с едно или няколко никога невестъпвали в брак деца независимо от възрастта им;

■ един родител с едно или повече никога невестъпвали в брак деца независимо от възрастта им.

4.16. Сгради

Преброени са само **жилищни сгради**, в които:

■ са намерени домакинства и лица, които живеят обичайно в тях;

■ не живее никой, но са годни за живеене, вкл. и новопостроените сгради.

Жилищни сгради са тези постройки, които по първоначално изграждане или чрез преустройство са предназначени за постоянно обитаване и се състоят от едно или повече жилища, заемащи най-малко 60% от разгънатата площ на сградата (§ 5, т. 29 от Допълнителните разпоредби на Закона за устройство на територията).

4.17. Жилище

Жилището е обособено и самостоятелно от гледна точка на конструкцията място, което е пригодено за живеене, състои се от едно или няколко помещения (жилищни и спомага-

телни) и има един или повече самостоятелни изхода на общодостъпна част (стълбище, общ коридор, двор или направо на улицата), независимо от това дали има изградена кухня.

Жилището е заградено със стени, независимо от вида на материала, от който са изградени, и има покрив, така че живеещите в него да могат да се изолират от друга група хора за сън, приготвяне на храна и изобщо за живеене.

Жилището е самостоятелно, т.е. има пряк изход на стълбище, общ коридор, двор или направо на улицата, така че живеещите в него лица да могат да влизат в своето жилище и да излизат от него, без да минават през помещението на други лица.

Източник на вода

■ „Обществено водоснабдяване“ - водата за жилището се осигурява чрез обществена водопроводна мрежа (напр. ВиК).

■ „Собствен водоизточник“ - водата за жилището се осигурява от извор, кладенец или сондаж в собствения имот.

■ „Обществено водоснабдяване и собствен водоизточник“ - в жилището се използват и двата източника на вода - например за питейно-битови нужди - от обществения водопровод, а за поливане или други цели - от собствения водоизточник.

■ „Няма източник на вода“ - жилището няма достъп до обществено водоснабдяване, нито собствен водоизточник.

Канализация

■ Свързана с обществената канализация - към жилището е изградена канализационна инсталация, която свързва кухнята, тоалетната, банята или друго помещение с обществената канализационна мрежа. Обикновено за услугата се плаща такса „канал/пречистване“.

■ Свързана с изгребна яма - канализационната инсталация към жилището е свързана с бетоново съоръжение, от което отпадъчните води периодично се изгребват и извозват с цистерна.

■ Свързана със септична яма или друго

пречиствателно съоръжение - жилището или група жилища са свързани със самостоятелно съоръжение (с 2 или 3 камери) за механично утаяване или биологично пречистване на битови отпадъчни води, от което пречистените води се отвеждат и заустват в река или дере.

■ Свързана с попивна (помийна) яма - канализационната инсталация към жилището е свързана със съоръжение, което пропуска отпадъчните води в почвата (изкопана или изградена с камъни или друга зидария без спойка).

■ Няма канализация - жилището не е свързано с канализация или съоръжение (когато няма течаща вода или отпадъчните води се заустват директно в близко дере или река).

5. Конфиденциалност на информацията

Съгласно чл. 25 от Закона за статистиката получаваните и събираните при статистическите изследвания индивидуални данни са статистическа тайна и могат да се използват само за статистически цели. Индивидуалните данни, получени за целите на статистическите изследвания, не могат да се ползват като доказателства пред органите на изпълнителната и съдебната власт.

Националният статистически институт и органите на статистиката и техните служители не могат да разгласяват или предоставят:

■ Индивидуални статистически данни;

■ Статистически данни, които е възможно да бъдат обвързани така, че да се идентифицира определена статистическа единица;

■ Статистическа информация, която общава данните за по-малко от три статистически единици или за съвкупност, в която относителният дял на стойността на изучаван параметър на една единица е над 85% от общата стойност на този параметър за всички единици от съвкупността.

Всички данни в настоящата публикация под прага на конфиденциалност са анонимизирани, така че да не могат да се идентифицират отделни статистически единици.

**I. НАСЕЛЕНИЕ, ДОМАКИНСТВА,
СЕМЕЙСТВА, ЖИЛИЩНИ СГРАДИ
И ЖИЛИЩА СПОРЕД ПРЕБРОЯВАНИЯТА**



1. Население по пол и възраст

Общини Пол	Общо	Възраст (в навършени години)					
		0 - 4	5 - 9	10 - 14	15 - 19	20 - 24	25 - 29
1985							
Област Кюстендил	191463	11100	13024	13683	12888	11264	12418
Мъже	94864	5719	6696	7048	6802	5915	6361
Жени	96599	5381	6328	6635	6086	5349	6057
Бобов дол	14453	914	1010	906	937	987	1007
Мъже	7410	459	511	465	535	541	543
Жени	7043	455	499	441	402	446	464
Бобошево	5326	216	212	255	265	267	246
Мъже	2611	115	109	136	141	174	143
Жени	2715	101	103	119	124	93	103
Кочериново	8617	397	393	550	568	518	438
Мъже	4350	198	228	312	344	283	269
Жени	4267	199	165	238	224	235	169
Кюстендил	81525	4851	5992	6312	5751	4582	5410
Мъже	39962	2534	3079	3156	2956	2323	2628
Жени	41563	2317	2913	3156	2795	2259	2782
Невестино	7266	174	239	345	255	243	230
Мъже	3519	99	119	210	132	161	146
Жени	3747	75	120	135	123	82	84
Рила	4918	267	263	274	264	268	298
Мъже	2465	136	130	165	142	145	170
Жени	2453	131	133	109	122	123	128
Сапарева баня	9841	568	639	668	651	615	671
Мъже	4958	304	329	339	334	337	362
Жени	4883	264	310	329	317	278	309
Дупница	57310	3644	4206	4286	4127	3734	4064
Мъже	28562	1839	2157	2217	2176	1924	2074
Жени	28748	1805	2049	2069	1951	1810	1990
Трекляно	2207	69	70	87	70	50	54
Мъже	1027	35	34	48	42	27	26
Жени	1180	34	36	39	28	23	28
1992							
Област Кюстендил	181347	9015	10430	12095	12441	11536	10774
Мъже	89211	4679	5312	6251	6412	6048	5576
Жени	92136	4336	5118	5844	6029	5488	5198
Бобов дол	13655	733	829	855	744	922	923
Мъже	7039	379	402	425	398	524	490
Жени	6616	354	427	430	346	398	433

I. Население, домакинства, семейства, жилищни сгради и жилища според преброяванията

(Брой)

Възраст (в навършени години)							Общини Пол
30 - 34	35 - 39	40 - 44	45 - 49	50 - 54	55 - 59	60 и повече	
1985							
12974	13920	11796	11754	13243	12920	40479	Област Кюстендил
6718	7191	5935	5954	6710	6071	17764	Мъже
6256	6729	5861	5800	6533	6849	22735	Жени
931	968	955	901	984	922	3031	Бобов дол
533	522	488	490	534	439	1350	Мъже
398	446	467	411	450	483	1681	Жени
246	225	262	339	424	501	1868	Бобошево
148	137	133	179	196	225	775	Мъже
98	88	129	160	228	276	1093	Жени
356	458	501	578	698	686	2476	Кочериново
213	238	256	287	327	321	1074	Мъже
143	220	245	291	371	365	1402	Жени
5845	6444	5185	4977	5539	5143	15494	Кюстендил
2911	3225	2577	2452	2825	2455	6841	Мъже
2934	3219	2608	2525	2714	2688	8653	Жени
167	262	276	304	522	663	3586	Невестино
101	142	139	161	240	278	1591	Мъже
66	120	137	143	282	385	1995	Жени
311	305	280	373	375	369	1271	Рила
175	177	150	182	193	158	542	Мъже
136	128	130	191	182	211	729	Жени
654	654	568	552	680	794	2127	Сапарева баня
356	380	307	286	338	386	900	Мъже
298	274	261	266	342	408	1227	Жени
4401	4530	3699	3664	3933	3677	9345	Дупница
2253	2326	1846	1876	2011	1750	4113	Мъже
2148	2204	1853	1788	1922	1927	5232	Жени
63	74	70	66	88	165	1281	Трекляно
28	44	39	41	46	59	558	Мъже
35	30	31	25	42	106	723	Жени
1992							
11741	12008	12928	12197	10795	12170	43217	Област Кюстендил
6053	6070	6676	6142	5318	5990	18684	Мъже
5688	5938	6252	6055	5477	6180	24533	Жени
1013	870	913	906	806	910	3231	Бобов дол
571	502	505	478	421	497	1447	Мъже
442	368	408	428	385	413	1784	Жени

1. Население по пол и възраст

(Продължение)

Общини Пол	Общо	Възраст (в навършени години)					
		0 - 4	5 - 9	10 - 14	15 - 19	20 - 24	25 - 29
Бобошево	4620	193	179	179	211	217	216
Мъже	2227	84	93	88	124	116	130
Жени	2393	109	86	91	87	101	86
Кочериново	7500	313	330	401	355	456	399
Мъже	3641	159	160	232	187	254	224
Жени	3859	154	170	169	168	202	175
Кюстендил	78328	4047	4640	5615	6004	4972	4788
Мъже	38193	2091	2391	2901	3029	2568	2449
Жени	40135	1956	2249	2714	2975	2404	2339
Невестино	5894	118	137	175	152	169	150
Мъже	2836	62	75	107	94	95	91
Жени	3058	56	62	68	58	74	59
Рила	4410	198	210	234	239	254	220
Мъже	2194	101	108	125	149	136	118
Жени	2216	97	102	109	90	118	102
Сапарева баня	9544	526	522	596	579	625	589
Мъже	4770	276	271	304	310	316	317
Жени	4774	250	251	292	269	309	272
Дупница	55737	2860	3542	4002	4104	3881	3460
Мъже	27538	1512	1791	2048	2092	2015	1740
Жени	28199	1348	1751	1954	2012	1866	1720
Трекляно	1659	27	41	38	53	40	29
Мъже	773	15	21	21	29	24	17
Жени	886	12	20	17	24	16	12
2001							
Област Кюстендил	162534	5593	7236	9789	9943	10074	10513
Мъже	79371	2922	3769	5062	5189	5325	5338
Жени	83163	2671	3467	4727	4754	4749	5175
Бобов дол	11755	386	596	743	705	681	695
Мъже	6011	206	312	368	352	390	386
Жени	5744	180	284	375	353	291	309
Бобошево	3695	66	139	222	115	104	145
Мъже	1717	30	55	100	64	57	70
Жени	1978	36	84	122	51	47	75
Кочериново	6607	181	259	384	301	298	320
Мъже	3155	90	134	192	151	163	158
Жени	3452	91	125	192	150	135	162
Кюстендил	70573	2475	3144	4284	4455	4617	4902
Мъже	34330	1293	1619	2219	2363	2435	2476
Жени	36243	1182	1525	2065	2092	2182	2426
Невестино	4466	50	92	140	107	90	113
Мъже	2151	27	54	86	68	53	58
Жени	2315	23	38	54	39	37	55

I. Население, домакинства, семейства, жилищни сгради и жилища според преброяванията

(Брой)

Възраст (в навършени години)							Общини Пол
30 - 34	35 - 39	40 - 44	45 - 49	50 - 54	55 - 59	60 и повече	
211	212	220	243	277	420	1842	Бобошево
129	126	133	131	142	189	742	Мъже
82	86	87	112	135	231	1100	Жени
368	319	377	453	525	667	2537	Кочериново
199	198	201	233	240	300	1054	Мъже
169	121	176	220	285	367	1483	Жени
5098	5368	5943	5526	4604	4970	16753	Кюстендил
2517	2568	2990	2700	2223	2429	7337	Мъже
2581	2800	2953	2826	2381	2541	9416	Жени
152	141	182	255	351	547	3365	Невестино
107	91	104	139	171	255	1445	Мъже
45	50	78	116	180	292	1920	Жени
278	269	272	301	296	368	1271	Рила
150	152	154	159	143	179	520	Мъже
128	117	118	142	153	189	751	Жени
609	633	604	617	550	632	2462	Сапарева баня
338	342	335	330	281	323	1027	Мъже
271	291	269	287	269	309	1435	Жени
3974	4151	4353	3823	3313	3536	10738	Дупница
2023	2070	2220	1927	1656	1749	4695	Мъже
1951	2081	2133	1896	1657	1787	6043	Жени
38	45	64	73	73	120	1018	Трекляно
19	21	34	45	41	69	417	Мъже
19	24	30	28	32	51	601	Жени
2001							
10834	10494	11099	11450	12529	10553	42427	Област Кюстендил
5567	5380	5643	5774	6275	4986	18141	Мъже
5267	5114	5456	5676	6254	5567	24286	Жени
899	822	866	738	770	759	3095	Бобов дол
464	450	500	414	404	360	1405	Мъже
435	372	366	324	366	399	1690	Жени
177	168	176	198	222	283	1680	Бобошево
90	106	105	110	120	133	677	Мъже
87	62	71	88	102	150	1003	Жени
389	328	349	324	461	507	2506	Кочериново
222	173	195	184	231	239	1023	Мъже
167	155	154	140	230	268	1483	Жени
4814	4721	4926	5221	5734	4497	16783	Кюстендил
2475	2394	2400	2529	2823	2097	7207	Мъже
2339	2327	2526	2692	2911	2400	9576	Жени
116	115	131	150	287	356	2719	Невестино
63	82	90	91	161	167	1151	Мъже
53	33	41	59	126	189	1568	Жени

1. Население по пол и възраст

(Продължение и край)

Общини Пол	Общо	Възраст (в навършени години)					
		0 - 4	5 - 9	10 - 14	15 - 19	20 - 24	25 - 29
Рила	3844	104	156	187	233	206	215
Мъже	1886	57	90	96	124	109	121
Жени	1958	47	66	91	109	97	94
Сапарева баня	8981	333	417	559	487	514	564
Мъже	4479	180	240	284	253	288	288
Жени	4502	153	177	275	234	226	276
Дупница	51471	1987	2418	3242	3510	3536	3536
Мъже	25089	1031	1258	1700	1795	1811	1766
Жени	26382	956	1160	1542	1715	1725	1770
Трекляно	1142	11	15	28	30	28	23
Мъже	553	8	7	17	19	19	15
Жени	589	3	8	11	11	9	8
2011							
Област Кюстендил	136686	5139	5229	5287	6207	6073	7592
Мъже	66840	2622	2717	2738	3321	3382	4062
Жени	69846	2517	2512	2549	2886	2691	3530
Бобов дол	9067	291	289	322	458	479	539
Мъже	4779	151	148	171	246	296	344
Жени	4288	140	141	151	212	183	195
Бобошево	2870	72	64	61	116	146	105
Мъже	1368	41	38	28	49	76	51
Жени	1502	31	26	33	67	70	54
Кочериново	5214	138	170	174	222	209	218
Мъже	2479	68	89	86	115	120	115
Жени	2735	70	81	88	107	89	103
Кюстендил	60681	2249	2436	2348	2786	2604	3318
Мъже	29388	1166	1258	1218	1484	1431	1776
Жени	31293	1083	1178	1130	1302	1173	1542
Невестино	2821	25	37	47	69	58	68
Мъже	1413	13	22	23	40	36	44
Жени	1408	12	15	24	29	22	24
Рила	2888	90	88	77	115	111	142
Мъже	1429	44	46	41	67	72	77
Жени	1459	46	42	36	48	39	65
Сапарева баня	7528	282	263	306	359	383	433
Мъже	3763	144	134	162	213	202	238
Жени	3765	138	129	144	146	181	195
Дупница	44988	1980	1878	1940	2069	2070	2757
Мъже	21897	987	981	1000	1098	1141	1409
Жени	23091	993	897	940	971	929	1348
Трекляно	629	12	4	12	13	13	12
Мъже	324	8	1	9	9	8	8
Жени	305	4	3	3	4	5	4

(Брой)

Възраст (в навършени години)							Общини Пол
30 - 34	35 - 39	40 - 44	45 - 49	50 - 54	55 - 59	60 и повече	
234	235	250	261	280	264	1219	Рила
131	124	144	137	157	127	469	Мъже
103	111	106	124	123	137	750	Жени
604	573	610	604	643	600	2473	Сапарева баня
310	299	331	318	359	293	1036	Мъже
294	274	279	286	284	307	1437	Жени
3572	3516	3748	3905	4054	3197	11250	Дупница
1795	1742	1858	1964	1979	1527	4863	Мъже
1777	1774	1890	1941	2075	1670	6387	Жени
29	16	43	49	78	90	702	Трекляно
17	10	20	27	41	43	310	Мъже
12	6	23	22	37	47	392	Жени
2011							
8707	9360	9821	9613	10222	10654	42782	Област Кюстендил
4626	4770	5078	4998	5169	5188	18169	Мъже
4081	4590	4743	4615	5053	5466	24613	Жени
547	545	724	721	727	646	2779	Бобов дол
339	297	391	402	413	342	1239	Мъже
208	248	333	319	314	304	1540	Жени
107	143	158	171	183	227	1317	Бобошево
64	77	89	96	105	117	537	Мъже
43	66	69	75	78	110	780	Жени
241	275	347	306	350	343	2221	Кочериново
130	135	195	153	199	177	897	Мъже
111	140	152	153	151	166	1324	Жени
4040	4417	4437	4312	4523	4830	18381	Кюстендил
2094	2242	2283	2217	2187	2268	7764	Мъже
1946	2175	2154	2095	2336	2562	10617	Жени
73	96	112	134	154	184	1764	Невестино
45	52	61	94	105	108	770	Мъже
28	44	51	40	49	76	994	Жени
150	176	190	198	214	228	1109	Рила
79	106	112	106	126	111	442	Мъже
71	70	78	92	88	117	667	Жени
455	498	542	517	573	576	2341	Сапарева баня
248	247	278	266	299	296	1036	Мъже
207	251	264	251	274	280	1305	Жени
3063	3189	3285	3234	3460	3572	12491	Дупница
1609	1598	1653	1650	1718	1743	5310	Мъже
1454	1591	1632	1584	1742	1829	7181	Жени
31	21	26	20	38	48	379	Трекляно
18	16	16	14	17	26	174	Мъже
13	5	10	6	21	22	205	Жени

I. Население, домакинства, семейства, жилищни сгради и жилища според преброяванията

2. Население по семейно положение и пол¹

Общини	Години на преброяванията	Общо	Семейно положение								(Брой) Непоказано
			неженени/ неомъжени		женени/омъжени		разведени		овдовели		
			мъже	жени	мъже	жени	мъже	жени	мъже	жени	
Област Кюстендил	1985	191463	35127	27338	54136	54574	1712	2651	3889	12036	-
	1992	181347	33053	25605	50323	50386	1870	2636	3946	13493	35
	2001	162534	30500	22864	42550	42707	2348	3198	3750	14091	526
	2011	136686	27091	19063	32868	32820	3432	13891	3449	4072	-
Бобов дол	1985	14453	2748	1875	4163	4116	168	245	331	807	-
	1992	13655	2550	1735	3887	3740	232	251	370	890	-
	2001	11755	2341	1550	3085	2946	246	295	330	933	29
	2011	9067	2106	1150	2101	1950	269	884	303	304	-
Бобошево	1985	5326	848	516	1558	1577	37	41	168	581	-
	1992	4620	717	469	1292	1275	56	29	162	620	-
	2001	3695	549	394	982	962	53	28	129	588	10
	2011	2870	518	323	656	641	125	489	69	49	-
Кочериново	1985	8617	1548	922	2473	2523	80	74	249	748	-
	1992	7500	1225	814	2105	2070	84	63	227	912	-
	2001	6607	1105	818	1720	1704	107	79	214	841	19
	2011	5214	937	654	1240	1213	159	757	143	111	-
Кюстендил	1985	81525	15002	12634	22726	22936	757	1337	1477	4656	-
	1992	78328	14459	11917	21481	21701	748	1334	1486	5167	35
	2001	70573	13315	10376	18425	18548	1050	1612	1429	5570	248
	2011	60681	11796	8673	14574	14669	1380	5868	1638	2083	-
Невестино	1985	7266	897	586	2213	2218	39	53	370	890	-
	1992	5894	643	374	1793	1731	60	35	340	918	-
	2001	4466	540	292	1253	1221	79	53	276	731	21
	2011	2821	413	192	728	690	174	485	98	41	-
Рила	1985	4918	938	547	1357	1348	69	62	101	496	-
	1992	4410	842	478	1164	1150	73	52	115	536	-
	2001	3844	809	446	919	928	61	51	94	518	18
	2011	2888	635	342	647	639	80	429	67	49	-
Сапарева баня	1985	9841	1890	1336	2812	2864	74	65	182	618	-
	1992	9544	1750	1237	2752	2723	73	53	195	761	-
	2001	8981	1710	1135	2451	2451	91	74	218	837	14
	2011	7528	1521	979	1906	1904	212	774	124	108	-
Дупница	1985	57310	11027	8680	16217	16368	460	750	858	2950	-
	1992	55737	10693	8405	15382	15552	519	804	944	3438	-
	2001	51471	9996	7750	13385	13640	639	992	998	3913	158
	2011	44988	9051	6691	10861	10986	997	4110	988	1304	-
Трекляно	1985	2207	229	242	617	624	28	24	153	290	-
	1992	1659	174	176	467	444	25	15	107	251	-
	2001	1142	135	103	330	307	22	14	62	160	9
	2011	629	114	59	155	128	36	95	19	23	-

¹ Данните за 1985 г. са по фактическо семейно положение, а за 1992, 2001 и 2011 г. - по юридическо.



3. Население на 7 и повече навършени години по степен на завършено образование

Общини	Години на преброяванията	Общо	Степен на завършено образование						Неграмотни ²	Никога непосещавали училище ³	Дете	Непоказано
			висше	полу-висшес	средно	основно ¹	начално	незавършено начално				
Област Кюстендил	1985	175396	6197	5913	47575	58608	38341	18762	-	-	-	-
	1992	168508	8441	6453	57389	52309	29979	11099	2803	-	-	35
	2001	154353	9800	7293	62121	43345	20840	8092	2010	-	388	464
	2011	129403	14243	4923	61822	32446	9534	5282	-	900	253	-
Бобов дол	1985	13125	167	203	2982	5256	3068	1449	-	-	-	-
	1992	12597	225	169	3845	4964	2339	849	206	-	-	-
	2001	11150	225	223	4038	4104	1709	643	155	-	30	23
	2011	8658	393	147	4008	2946	743	340	-	69	12	-
Бобошево	1985	5031	46	114	774	1608	1649	840	-	-	-	-
	1992	4351	67	90	964	1574	1287	252	117	-	-	-
	2001	3589	43	103	961	1409	764	232	60	-	7	10
	2011	2770	107	81	1211	984	299	80	-	7	..	-
Кочериново	1985	8078	66	154	1395	3093	2236	1134	-	-	-	-
	1992	7053	121	136	1749	2577	1748	581	141	-	-	-
	2001	6337	148	181	1934	2328	1314	315	88	-	10	19
	2011	5009	292	121	2029	1777	561	186	-	35	8	-
Кюстендил	1985	74429	3540	2433	21982	23861	15109	7504	-	-	-	-
	1992	72563	4665	2803	26280	21477	11797	4350	1156	-	-	35
	2001	66977	5354	3189	28624	17251	7957	3241	967	-	179	215
	2011	57469	7418	2084	28152	13025	3811	2424	-	438	117	-
Невестино	1985	7009	23	84	563	2320	2855	1164	-	-	-	-
	1992	5736	56	71	873	2169	1800	463	304	-	-	-
	2001	4383	27	90	927	1800	1175	224	112	-	7	21
	2011	2780	71	64	943	1232	365	80	-	25	-	-
Рила	1985	4547	105	161	870	1458	1348	605	-	-	-	-
	1992	4156	98	137	1111	1374	1090	270	76	-	-	-
	2001	3681	144	135	1257	1219	640	197	64	-	8	17
	2011	2762	225	105	1252	791	290	83	-	13	3	-
Сапарева баня	1985	9016	113	217	2086	3091	2273	1236	-	-	-	-
	1992	8820	187	230	2724	2918	1948	657	156	-	-	-
	2001	8502	276	304	3249	2596	1452	498	95	-	20	12
	2011	7148	503	232	3405	2084	590	290	-	33	11	-
Дупница	1985	52047	2120	2511	16682	17361	8921	4452	-	-	-	-
	1992	51617	2983	2783	19547	14686	7415	3599	604	-	-	-
	2001	48612	3576	3024	20764	12265	5554	2705	459	-	127	138
	2011	42192	5206	2066	20530	9418	2803	1792	-	276	101	-
Трекляно	1985	2114	17	36	241	560	882	378	-	-	-	-
	1992	1615	39	34	296	570	555	78	43	-	-	-
	2001	1122	7	44	367	373	275	37	10	-	-	9
	2011	615	28	23	292	189	72	7	-	4	-	-

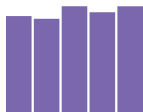
¹ Вкл. лицата, завършили професионално-технически училища.

² През 1985 г. неграмотните не са наблюдавани като отделна категория и са включени в групата „незавършено начално образование“. При преброяването през 2011 г. категорията „неграмотни“ беше наблюдавана в отделен въпрос и не се включва в степените на завършено образование.

³ При преброяването през 2011 г. за първи път се наблюдава категорията „никога непосещавали училище“.

4. Домакинства по брой на членовете

Общини	Години на преброяванията	Общо	Брой на членовете в домакинството							
			един	два	три	четири	пет	шест	седем	осем и повече
Област Кюстендил	1985	68037	13224	20305	13008	14319	4231	2259	463	228
	1992	65318	13504	19745	12277	13093	3912	2006	559	222
	2001	62339	15087	18935	12707	10753	3234	1182	285	156
	2011	58523	18647	18257	11338	7015	2228	753	185	100
Бобов дол	1985	5255	1076	1638	983	1003	344	160	31	20
	1992	5145	1221	1658	904	905	277	146	23	11
	2001	4545	1160	1508	823	736	202	88	24	4
	2011	3877	1362	1220	653	461	130	37	10	4
Бобошево	1985	2143	577	793	317	264	110	61	15	6
	1992	2021	634	757	296	213	77	39	3	2
	2001	1710	612	641	205	154	76	18	4	-
	2011	1425	637	424	186	106	50	17	3	2
Кочериново	1985	3134	738	1048	514	423	220	148	38	11
	1992	2966	839	1052	413	387	148	87	30	10
	2001	2857	926	1031	413	331	110	33	10	3
	2011	2393	874	808	367	234	84	15	8	3
Кюстендил	1985	29136	5470	8556	6025	6509	1602	741	155	78
	1992	27634	5176	8071	5756	5887	1622	779	240	103
	2001	26638	6073	7761	5986	4754	1372	493	109	90
	2011	26010	8106	8135	5389	3042	893	301	97	47
Невестино	1985	3377	1120	1496	372	215	97	51	12	14
	1992	2943	1126	1293	256	130	73	47	12	6
	2001	2369	1009	1007	189	101	42	17	3	1
	2011	1581	758	575	145	64	23	11	3	2
Рила	1985	1858	479	585	305	298	118	57	10	6
	1992	1801	507	640	300	294	63	24	2	1
	2001	1599	516	501	279	221	55	19	5	3
	2011	1336	523	425	207	127	34	14	5	1
Сапарева баня	1985	2818	338	666	461	534	357	239	91	32
	1992	2954	454	772	495	593	308	231	66	35
	2001	3079	595	855	598	572	263	133	49	14
	2011	2928	791	873	539	419	194	90	13	9
Дупница	1985	19183	2967	5044	3943	4965	1355	739	116	54
	1992	18962	3160	5166	3786	4645	1324	649	178	54
	2001	18924	3926	5375	4151	3863	1109	380	79	41
	2011	18612	5407	5682	3820	2544	817	265	45	32
Трекляно	1985	1133	459	479	88	58	28	13	1	7
	1992	892	387	366	71	39	20	4	5	-
	2001	618	270	256	63	21	5	1	2	-
	2011	361	189	115	32	18	3	3	1	-



5. Семейства по брой на членовете

Общини	Години на преброяванията	Общо	Брой на членовете в семейството				(Брой)
			двама	трима	четирима	пет и повече	
Област Кюстендил	1985	58265	26246	14520	15541	1958	
	1992	55047	25677	14099	13743	1528	
	2001	49067	23554	14094	10433	986	
	2011	40171	21672	11844	6068	587	
Бобов дол	1985	4474	2119	1103	1089	163	
	1992	4108	2072	969	936	131	
	2001	3478	1785	880	731	82	
	2011	2490	1381	657	418	34	
Бобошево	1985	1662	976	375	277	34	
	1992	1390	850	288	221	31	
	2001	1078	694	208	162	14	
	2011	778	486	188	92	12	
Кочериново	1985	2636	1437	619	484	96	
	1992	2250	1292	483	423	52	
	2001	1938	1150	425	328	35	
	2011	1488	929	348	184	27	
Кюстендил	1985	24649	10564	6468	6733	884	
	1992	23761	10553	6536	5949	723	
	2001	21435	9842	6670	4491	432	
	2011	18020	9675	5565	2511	269	
Невестино	1985	2311	1691	337	227	56	
	1992	1815	1417	228	138	32	
	2001	1307	1045	156	94	12	
	2011	785	602	121	50	12	
Рила	1985	1457	746	342	327	42	
	1992	1305	696	299	285	25	
	2001	1081	548	300	210	23	
	2011	802	464	220	106	12	
Сапарева баня	1985	3002	1307	672	894	129	
	1992	2916	1350	677	791	98	
	2001	2735	1299	712	656	68	
	2011	2205	1111	649	415	30	
Дупница	1985	17421	6903	4538	5455	525	
	1992	17023	7065	4569	4965	424	
	2001	15687	6918	4702	3750	317	
	2011	13446	6906	4069	2283	188	
Трекляно	1985	653	503	66	55	29	
	1992	479	382	50	35	12	
	2001	328	273	41	11	3	
	2011	157	118	27	9	3	

6. Жилищни сгради по вид на сградата

Общини	Общо	Вид на сградата				Непоказано
		жилищна обитавана	жилищна необитавана	жилищна за временно обитаване	жилищна за колективно домакинство	
		1985				
Област Кюстендил	54903	43286	1773	9812	32	-
Бобов дол	4219	3415	130	672	2	-
Бобошево	2699	2039	151	507	2	-
Кочериново	3440	2849	142	443	6	-
Кюстендил	20358	15856	587	3902	13	-
Невестино	5011	3403	231	1374	3	-
Рила	1844	1599	50	192	3	-
Сапарева баня	2908	2618	38	251	1	-
Дупница	12427	10457	390	1578	2	-
Трекляно	1997	1050	54	893	-	-
		2001				
Област Кюстендил	62748	39325	13174	10228	21	-
Бобов дол	5043	2947	1226	867	3	-
Бобошево	2946	1610	594	741	1	-
Кочериново	4079	2682	691	703	3	-
Кюстендил	22739	14423	4557	3752	7	-
Невестино	5886	2411	2172	1302	1	-
Рила	2029	1364	221	441	3	-
Сапарева баня	3435	2687	445	301	2	-
Дупница	14138	10550	1888	1700	-	-
Трекляно	2453	651	1380	421	1	-
		2011				
Област Кюстендил	58138	37578	19682	863	15	-
Бобов дол	4282	2487	1777	16	2	-
Бобошево	2727	1795	927	4	1	-
Кочериново	3692	2612	1077	1	2	-
Кюстендил	21234	13601	7517	110	6	-
Невестино	4982	2547	2435	-	-	-
Рила	1973	1109	839	23	2	-
Сапарева баня	3459	2513	945	-	1	-
Дупница	13476	9970	2796	709	1	-
Трекляно	2313	944	1369	-	-	-


 7. Жилищни сгради по конструкция на сградата¹

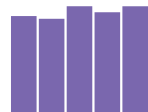
Общини	Общо	В това число			(Брой)
		стоманобетонни - едропанелни	стоманобетонни - скелетни	масивни	
1985					
Област Кюстендил	45091	194	253	35623	
Бобовдол	3547	25	21	2740	
Бобошево	2192	-	5	1679	
Кочериново	2997	-	6	2397	
Кюстендил	16456	110	99	13124	
Невестино	3637	1	5	1827	
Рила	1652	1	-	1245	
Сапарева баня	2657	-	7	2457	
Дупница	10849	54	96	9922	
Трекляно	1104	3	14	232	
2001					
Област Кюстендил	52520	375	2039	40674	
Бобовдол	4176	30	225	3124	
Бобошево	2205	2	26	1809	
Кочериново	3376	7	97	2647	
Кюстендил	18987	214	439	15225	
Невестино	4584	9	26	2511	
Рила	1588	5	76	1287	
Сапарева баня	3134	5	203	2750	
Дупница	12438	95	942	10843	
Трекляно	2032	8	5	478	
2011					
Област Кюстендил	58138	451	757	49044	
Бобовдол	4282	36	98	3589	
Бобошево	2727	16	47	2316	
Кочериново	3692	1	14	3262	
Кюстендил	21234	220	295	18267	
Невестино	4982	7	17	3116	
Рила	1973	8	9	1743	
Сапарева баня	3459	24	77	3255	
Дупница	13476	132	131	12788	
Трекляно	2313	7	69	708	

¹ В данните за 1985 и 2001 г. не са включени жилищните сгради за временно обитаване.

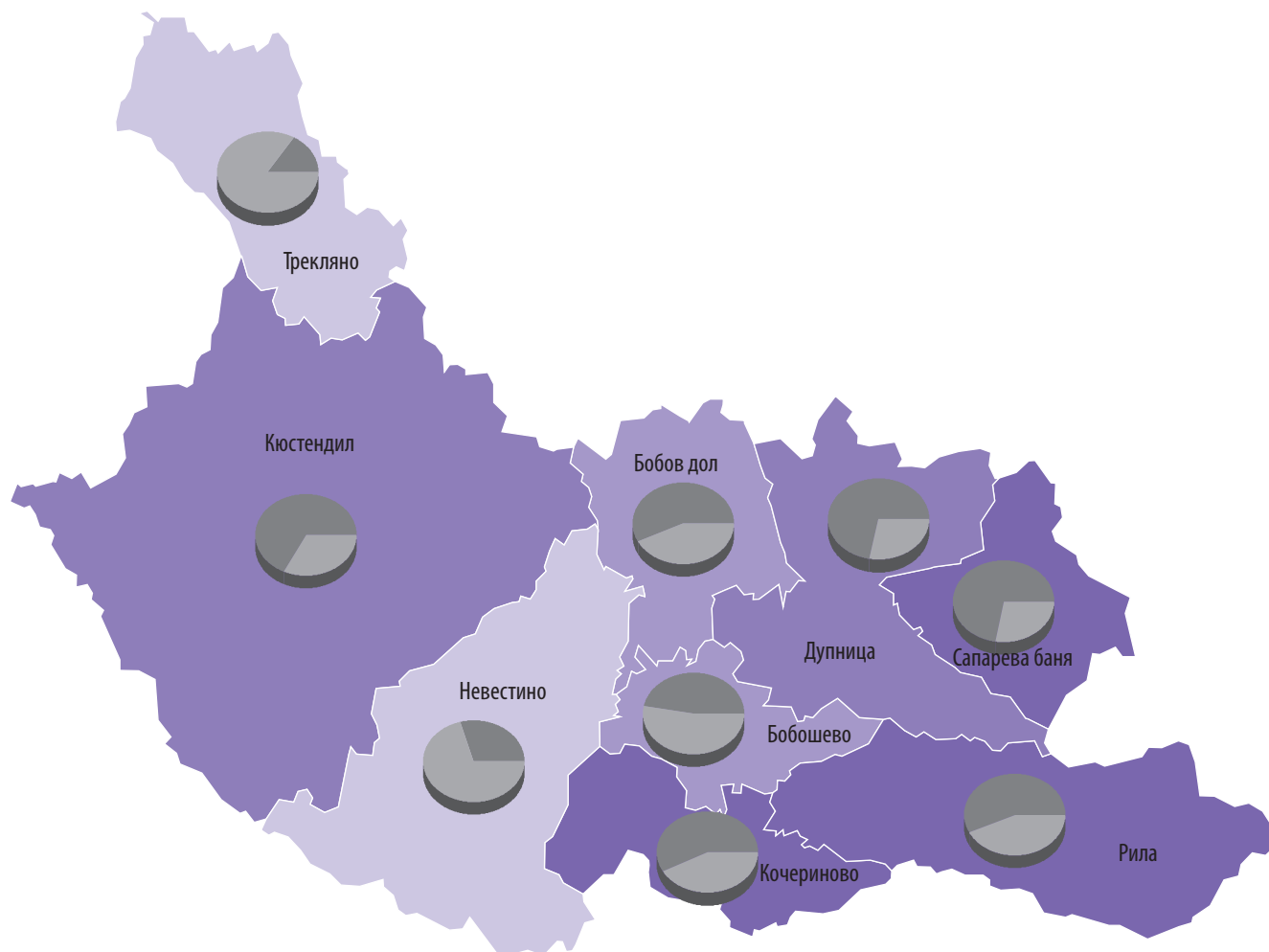
8. Основни характеристики на жилищата¹

Общини	Жилища - бр.	Стаи - бр.	Полезна площ - кв. м	
			общо	в т.ч. жилищна
1992				
Област Кюстендил	68063	190391	4301920	2757800
Бобов дол	5963	16063	369194	234120
Бобошево	2076	6091	132971	84694
Кочериново	3094	10407	219570	148087
Кюстендил	28642	77020	1784816	1129433
Невестино	3157	8352	173948	111418
Рила	1834	5176	112630	68247
Сапарева баня	2981	10733	204433	145595
Дупница	19219	53931	1248564	798934
Трекляно	1097	2618	55794	37272
2001				
Област Кюстендил	79665	217008	4901505	3182227
Бобов дол	6284	16923	379964	251484
Бобошево	2325	6798	143566	96124
Кочериново	3556	10249	222551	143825
Кюстендил	33180	88355	2080697	1318314
Невестино	4567	11724	226130	157224
Рила	1890	5591	121034	77461
Сапарева баня	3523	12287	241043	173332
Дупница	22308	60568	1390801	897240
Трекляно	2032	4513	95719	67223
2011				
Област Кюстендил	86458	261146	6247433	4753253
Бобов дол	6425	18410	422601	303690
Бобошево	2840	9581	198435	143296
Кочериново	3943	15459	345795	279441
Кюстендил	36143	102808	2627266	1996393
Невестино	5029	15238	286535	199390
Рила	2277	7619	171188	132520
Сапарева баня	3744	14476	287966	222924
Дупница	23735	70092	1766945	1362442
Трекляно	2322	7463	140702	113157

¹ В данните за 1992 и 2001 г. не са включени вилите, примитивните и подвижните жилища.



Жилища по начин на обитаване и площ



Структура на жилищата по начин на обитаване	Общо за областта
■ Обитавани	62.3%
■ Необитавани	37.7%

Средна жилищна полезна площ на едно жилище - кв. м	
■ 57.0 - 61.0	
■ 61.1 - 70.0	
■ 70.1 - 75.0	
■ 75.1 - 87.7	
	Общо за областта
	72.3 кв. м

**II. НАСЕЛЕНИЕ, ДОМАКИНСТВА,
СЕМЕЙСТВА, ЖИЛИЩНИ СГРАДИ
И ЖИЛИЩА ПО ОБЩИНИ**



II. Население, домакинства, семейства, жилищни сгради и жилища по общини

1. Население по възраст, местоживеене и пол

Общини Възраст (в навършени години)	Общо			В градовете			В селата		
	общо	мъже	жени	общо	мъже	жени	общо	мъже	жени
Общо за страната	7364570	3586571	3777999	5338261	2580734	2757527	2026309	1005837	1020472
0 - 4	343163	176483	166680	253354	130318	123036	89809	46165	43644
5 - 9	316643	163076	153567	228112	117347	110765	88531	45729	42802
10 - 14	315466	162159	153307	227198	116532	110666	88268	45627	42641
15 - 19	377585	194099	183486	274906	140192	134714	102679	53907	48772
20 - 24	488807	251720	237087	380603	193264	187339	108204	58456	49748
25 - 29	491088	255616	235472	381492	196083	185409	109596	59533	50063
30 - 34	533945	276726	257219	418744	214733	204011	115201	61993	53208
35 - 39	545332	281170	264162	425332	216578	208754	120000	64592	55408
40 - 44	513814	263969	249845	390370	196935	193435	123444	67034	56410
45 - 49	495672	251056	244616	369769	183121	186648	125903	67935	57968
50 - 54	516851	256509	260342	383322	185706	197616	133529	70803	62726
55 - 59	523827	251297	272530	383315	180295	203020	140512	71002	69510
60 - 64	540980	248710	292270	377388	171509	205879	163592	77201	86391
65 - 69	415431	182565	232866	267070	116661	150409	148361	65904	82457
70 и повече	945966	371416	574550	577286	221460	355826	368680	149956	218724
Област Кюстендил	136686	66840	69846	93553	45489	48064	43133	21351	21782
0 - 4	5139	2622	2517	4050	2068	1982	1089	554	535
5 - 9	5229	2717	2512	4121	2116	2005	1108	601	507
10 - 14	5287	2738	2549	4047	2081	1966	1240	657	583
15 - 19	6207	3321	2886	4632	2454	2178	1575	867	708
20 - 24	6073	3382	2691	4385	2426	1959	1688	956	732
25 - 29	7592	4062	3530	5702	2999	2703	1890	1063	827
30 - 34	8707	4626	4081	6543	3446	3097	2164	1180	984
35 - 39	9360	4770	4590	7037	3527	3510	2323	1243	1080
40 - 44	9821	5078	4743	7213	3656	3557	2608	1422	1186
45 - 49	9613	4998	4615	6921	3489	3432	2692	1509	1183
50 - 54	10222	5169	5053	7289	3540	3749	2933	1629	1304
55 - 59	10654	5188	5466	7413	3477	3936	3241	1711	1530
60 - 64	11562	5458	6104	7372	3407	3965	4190	2051	2139
65 - 69	9222	4049	5173	5303	2276	3027	3919	1773	2146
70 и повече	21998	8662	13336	11525	4527	6998	10473	4135	6338
Бобовдол	9067	4779	4288	5737	3097	2640	3330	1682	1648
0 - 4	291	151	140	229	112	117	62	39	23
5 - 9	289	148	141	239	118	121	50	30	20
10 - 14	322	171	151	258	145	113	64	26	38
15 - 19	458	246	212	354	194	160	104	52	52
20 - 24	479	296	183	362	229	133	117	67	50
25 - 29	539	344	195	451	289	162	88	55	33
30 - 34	547	339	208	453	274	179	94	65	29



1. Население по възраст, местоживеене и пол

Общини Възраст (в навършени години)	Общо			В градовете			В селата			(Брой)
	общо	мъже	жени	общо	мъже	жени	общо	мъже	жени	
35 - 39	545	297	248	422	230	192	123	67	56	
40 - 44	724	391	333	540	291	249	184	100	84	
45 - 49	721	402	319	493	267	226	228	135	93	
50 - 54	727	413	314	495	275	220	232	138	94	
55 - 59	646	342	304	397	212	185	249	130	119	
60 - 64	692	343	349	334	162	172	358	181	177	
65 - 69	620	272	348	268	110	158	352	162	190	
70 и повече	1467	624	843	442	189	253	1025	435	590	
Бобошево	2870	1368	1502	1221	559	662	1649	809	840	
0 - 4	72	41	31	43	24	19	29	17	12	
5 - 9	64	38	26	33	19	14	31	19	12	
10 - 14	61	28	33	35	13	22	26	15	11	
15 - 19	116	49	67	60	21	39	56	28	28	
20 - 24	146	76	70	67	32	35	79	44	35	
25 - 29	105	51	54	52	23	29	53	28	25	
30 - 34	107	64	43	50	28	22	57	36	21	
35 - 39	143	77	66	71	35	36	72	42	30	
40 - 44	158	89	69	85	51	34	73	38	35	
45 - 49	171	96	75	75	39	36	96	57	39	
50 - 54	183	105	78	77	46	31	106	59	47	
55 - 59	227	117	110	90	47	43	137	70	67	
60 - 64	265	135	130	108	47	61	157	88	69	
65 - 69	250	101	149	103	37	66	147	64	83	
70 и повече	802	301	501	272	97	175	530	204	326	
Кочериново	5214	2479	2735	2362	1121	1241	2852	1358	1494	
0 - 4	138	68	70	79	31	48	59	37	22	
5 - 9	170	89	81	97	50	47	73	39	34	
10 - 14	174	86	88	114	54	60	60	32	28	
15 - 19	222	115	107	130	70	60	92	45	47	
20 - 24	209	120	89	115	66	49	94	54	40	
25 - 29	218	115	103	118	57	61	100	58	42	
30 - 34	241	130	111	126	67	59	115	63	52	
35 - 39	275	135	140	155	73	82	120	62	58	
40 - 44	347	195	152	184	101	83	163	94	69	
45 - 49	306	153	153	142	69	73	164	84	80	
50 - 54	350	199	151	166	84	82	184	115	69	
55 - 59	343	177	166	152	78	74	191	99	92	
60 - 64	474	230	244	194	101	93	280	129	151	
65 - 69	468	207	261	166	69	97	302	138	164	
70 и повече	1279	460	819	424	151	273	855	309	546	

II. Население, домакинства, семейства, жилищни сгради и жилища по общини

1. Население по възраст, местоживеене и пол

Общини Възраст (в навършени години)	Общо			В градовете			В селата			(Брой)
	общо	мъже	жени	общо	мъже	жени	общо	мъже	жени	
Кюстендил	60681	29388	31293	44532	21497	23035	16149	7891	8258	
0 - 4	2249	1166	1083	1886	975	911	363	191	172	
5 - 9	2436	1258	1178	2046	1043	1003	390	215	175	
10 - 14	2348	1218	1130	1917	989	928	431	229	202	
15 - 19	2786	1484	1302	2237	1185	1052	549	299	250	
20 - 24	2604	1431	1173	2040	1122	918	564	309	255	
25 - 29	3318	1776	1542	2591	1360	1231	727	416	311	
30 - 34	4040	2094	1946	3187	1639	1548	853	455	398	
35 - 39	4417	2242	2175	3477	1733	1744	940	509	431	
40 - 44	4437	2283	2154	3515	1789	1726	922	494	428	
45 - 49	4312	2217	2095	3318	1666	1652	994	551	443	
50 - 54	4523	2187	2336	3419	1587	1832	1104	600	504	
55 - 59	4830	2268	2562	3582	1630	1952	1248	638	610	
60 - 64	5199	2400	2799	3538	1599	1939	1661	801	860	
65 - 69	3963	1726	2237	2443	1040	1403	1520	686	834	
70 и повече	9219	3638	5581	5336	2140	3196	3883	1498	2385	
Невестино	2821	1413	1408	-	-	-	2821	1413	1408	
0 - 4	25	13	12	-	-	-	25	13	12	
5 - 9	37	22	15	-	-	-	37	22	15	
10 - 14	47	23	24	-	-	-	47	23	24	
15 - 19	69	40	29	-	-	-	69	40	29	
20 - 24	58	36	22	-	-	-	58	36	22	
25 - 29	68	44	24	-	-	-	68	44	24	
30 - 34	73	45	28	-	-	-	73	45	28	
35 - 39	96	52	44	-	-	-	96	52	44	
40 - 44	112	61	51	-	-	-	112	61	51	
45 - 49	134	94	40	-	-	-	134	94	40	
50 - 54	154	105	49	-	-	-	154	105	49	
55 - 59	184	108	76	-	-	-	184	108	76	
60 - 64	319	159	160	-	-	-	319	159	160	
65 - 69	331	145	186	-	-	-	331	145	186	
70 и повече	1114	466	648	-	-	-	1114	466	648	
Рила	2888	1429	1459	2368	1147	1221	520	282	238	
0 - 4	90	44	46	86	41	45	4	
5 - 9	88	46	42	88	46	42	-	-	-	
10 - 14	77	41	36	69	37	32	8	4	4	
15 - 19	115	67	48	110	64	46	5	
20 - 24	111	72	39	98	63	35	13	9	4	
25 - 29	142	77	65	132	71	61	10	6	4	
30 - 34	150	79	71	139	73	66	11	6	5	
35 - 39	176	106	70	149	85	64	27	21	6	

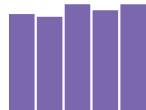


1. Население по възраст, местоживеене и пол

Общини Възраст (в навършени години)	Общо			В градовете			В селата			(Брой)
	общо	мъже	жени	общо	мъже	жени	общо	мъже	жени	
40 - 44	190	112	78	157	83	74	33	29	4	
45 - 49	198	106	92	162	83	79	36	23	13	
50 - 54	214	126	88	170	90	80	44	36	8	
55 - 59	228	111	117	199	86	113	29	25	4	
60 - 64	272	133	139	214	102	112	58	31	27	
65 - 69	241	108	133	189	83	106	52	25	27	
70 и повече	596	201	395	406	140	266	190	61	129	
Сапарева баня	7528	3763	3765	3814	1898	1916	3714	1865	1849	
0 - 4	282	144	138	161	87	74	121	57	64	
5 - 9	263	134	129	149	77	72	114	57	57	
10 - 14	306	162	144	162	79	83	144	83	61	
15 - 19	359	213	146	183	106	77	176	107	69	
20 - 24	383	202	181	195	102	93	188	100	88	
25 - 29	433	238	195	240	123	117	193	115	78	
30 - 34	455	248	207	237	126	111	218	122	96	
35 - 39	498	247	251	264	129	135	234	118	116	
40 - 44	542	278	264	278	133	145	264	145	119	
45 - 49	517	266	251	273	142	131	244	124	120	
50 - 54	573	299	274	301	153	148	272	146	126	
55 - 59	576	296	280	288	155	133	288	141	147	
60 - 64	589	311	278	282	149	133	307	162	145	
65 - 69	523	233	290	231	103	128	292	130	162	
70 и повече	1229	492	737	570	234	336	659	258	401	
Дупница	44988	21897	23091	33519	16170	17349	11469	5727	5742	
0 - 4	1980	987	993	1566	798	768	414	189	225	
5 - 9	1878	981	897	1469	763	706	409	218	191	
10 - 14	1940	1000	940	1492	764	728	448	236	212	
15 - 19	2069	1098	971	1558	814	744	511	284	227	
20 - 24	2070	1141	929	1508	812	696	562	329	233	
25 - 29	2757	1409	1348	2118	1076	1042	639	333	306	
30 - 34	3063	1609	1454	2351	1239	1112	712	370	342	
35 - 39	3189	1598	1591	2499	1242	1257	690	356	334	
40 - 44	3285	1653	1632	2454	1208	1246	831	445	386	
45 - 49	3234	1650	1584	2458	1223	1235	776	427	349	
50 - 54	3460	1718	1742	2661	1305	1356	799	413	386	
55 - 59	3572	1743	1829	2705	1269	1436	867	474	393	
60 - 64	3670	1708	1962	2702	1247	1455	968	461	507	
65 - 69	2754	1215	1539	1903	834	1069	851	381	470	
70 и повече	6067	2387	3680	4075	1576	2499	1992	811	1181	
Трекляно	629	324	305	-	-	-	629	324	305	
0 - 4	12	8	4	-	-	-	12	8	4	
5 - 9	4	..	3	-	-	-	4	..	3	

1. Население по възраст, местоживеене и пол

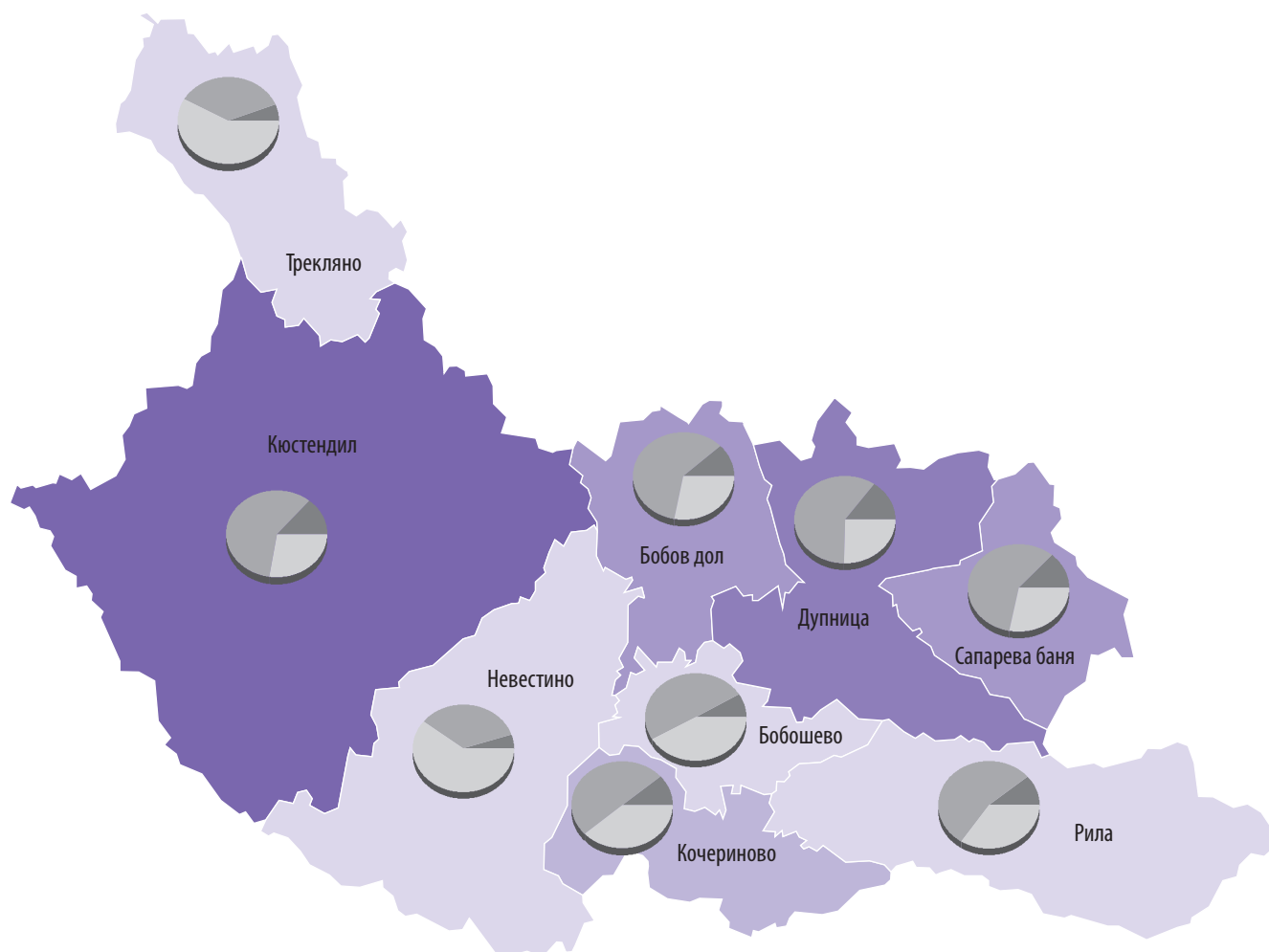
Общини Възраст (в навършени години)	(Брой)								
	Общо			В градовете			В селата		
	общо	мъже	жени	общо	мъже	жени	общо	мъже	жени
10 - 14	12	9	3	-	-	-	12	9	3
15 - 19	13	9	4	-	-	-	13	9	4
20 - 24	13	8	5	-	-	-	13	8	5
25 - 29	12	8	4	-	-	-	12	8	4
30 - 34	31	18	13	-	-	-	31	18	13
35 - 39	21	16	5	-	-	-	21	16	5
40 - 44	26	16	10	-	-	-	26	16	10
45 - 49	20	14	6	-	-	-	20	14	6
50 - 54	38	17	21	-	-	-	38	17	21
55 - 59	48	26	22	-	-	-	48	26	22
60 - 64	82	39	43	-	-	-	82	39	43
65 - 69	72	42	30	-	-	-	72	42	30
70 и повече	225	93	132	-	-	-	225	93	132



2. Население под, във и над трудоспособна възраст по местоживее и пол

Общини Възраст (в навършени години)	Общо			В градовете			В селата		
	общо	мъже	жени	общо	мъже	жени	общо	мъже	жени
Общо за страната	7364570	3586571	3777999	5338261	2580734	2757527	2026309	1005837	1020472
Под трудоспособна	1039949	534921	505028	755196	388014	367182	284753	146907	137846
В трудоспособна	4576904	2403619	2173285	3468965	1790734	1678231	1107939	612885	495054
Над трудоспособна	1747717	648031	1099686	1114100	401986	712114	633617	246045	387572
Област Кюстендил	136686	66840	69846	93553	45489	48064	43133	21351	21782
Под трудоспособна	16846	8673	8173	13130	6711	6419	3716	1962	1754
В трудоспособна	80405	43345	37060	58363	30708	27655	22042	12637	9405
Над трудоспособна	39435	14822	24613	22060	8070	13990	17375	6752	10623
Бобов дол	9067	4779	4288	5737	3097	2640	3330	1682	1648
Под трудоспособна	980	509	471	786	407	379	194	102	92
В трудоспособна	5509	3232	2277	4005	2327	1678	1504	905	599
Над трудоспособна	2578	1038	1540	946	363	583	1632	675	957
Бобошево	2870	1368	1502	1221	559	662	1649	809	840
Под трудоспособна	218	118	100	124	62	62	94	56	38
В трудоспособна	1428	806	622	648	350	298	780	456	324
Над трудоспособна	1224	444	780	449	147	302	775	297	478
Кочериново	5214	2479	2735	2362	1121	1241	2852	1358	1494
Под трудоспособна	522	265	257	307	143	164	215	122	93
В трудоспособна	2621	1467	1154	1337	723	614	1284	744	540
Над трудоспособна	2071	747	1324	718	255	463	1353	492	861
Кюстендил	60681	29388	31293	44532	21497	23035	16149	7891	8258
Под трудоспособна	7579	3920	3659	6311	3242	3069	1268	678	590
В трудоспособна	36170	19153	17017	27899	14471	13428	8271	4682	3589
Над трудоспособна	16932	6315	10617	10322	3784	6538	6610	2531	4079
Невестино	2821	1413	1408	-	-	-	2821	1413	1408
Под трудоспособна	124	66	58	-	-	-	124	66	58
В трудоспособна	1025	669	356	-	-	-	1025	669	356
Над трудоспособна	1672	678	994	-	-	-	1672	678	994
Рила	2888	1429	1459	2368	1147	1221	520	282	238
Под трудоспособна	284	146	138	272	139	133	12	7	5
В трудоспособна	1579	925	654	1353	749	604	226	176	50
Над трудоспособна	1025	358	667	743	259	484	282	99	183
Сапарева баня	7528	3763	3765	3814	1898	1916	3714	1865	1849
Под трудоспособна	911	478	433	504	264	240	407	214	193
В трудоспособна	4461	2434	2027	2317	1238	1079	2144	1196	948
Над трудоспособна	2156	851	1305	993	396	597	1163	455	708
Дупница	44988	21897	23091	33519	16170	17349	11469	5727	5742
Под трудоспособна	6196	3150	3046	4826	2454	2372	1370	696	674
В трудоспособна	27374	14510	12864	20804	10850	9954	6570	3660	2910
Над трудоспособна	11418	4237	7181	7889	2866	5023	3529	1371	2158
Трекляно	629	324	305	-	-	-	629	324	305
Под трудоспособна	32	21	11	-	-	-	32	21	11
В трудоспособна	238	149	89	-	-	-	238	149	89
Над трудоспособна	359	154	205	-	-	-	359	154	205

Население под, във и над трудоспособна възраст



Структура на населението
под, във и над
трудоспособна възраст

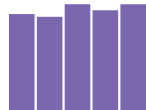
Под	12.3%
Във	58.8%
Над	28.9%

Общо за областта

Брой население по общини

629 - 3000
3001 - 6000
6001 - 10000
10001 - 45000
45001 - 60681

Общо за областта
136686



3. Население по юридическо семейно положение и възраст

Общини Юридическо семейно положение	Общо	Възраст (в навършени години)							
		под 16	16 - 19	20 - 29	30 - 39	40 - 49	50 - 59	60 - 69	70 и повече
Общо за страната	7364570	1039949	312908	979895	1079277	1009486	1040678	956411	945966
Неженен/неомъжена	2921950	1039949	309806	805067	454165	165011	83824	41275	22853
Женен/омъжена	3259954	-	2906	166188	552797	699118	755248	652096	431601
Вдовец/вдовица	754526	-	42	663	5549	24275	79906	184775	459316
Разведен/разведена	428140	-	154	7977	66766	121082	121700	78265	32196
Област Кюстендил	136686	16846	5016	13665	18067	19434	20876	20784	21998
Неженен/неомъжена	46154	16846	4976	10639	7058	3279	1890	905	561
Женен/омъжена	65688	-	40	2870	9786	13524	15038	14264	10166
Вдовец/вдовица	17323	-	-	13	104	505	1693	4224	10784
Разведен/разведена	7521	-	-	143	1119	2126	2255	1391	487
Бобов дол	9067	980	380	1018	1092	1445	1373	1312	1467
Неженен/неомъжена	3256	980	378	840	515	284	158	75	26
Женен/омъжена	4051	-	502	920	923	843	698
Вдовец/вдовица	1153	-	-	..	9	46	108	284	703
Разведен/разведена	607	-	-	12	66	195	184	110	40
Бобошево	2870	218	95	251	250	329	410	515	802
Неженен/неомъжена	841	218	94	206	117	78	64	42	22
Женен/омъжена	1297	-	115	212	252	324	350
Вдовец/вдовица	614	-	-	7	56	128	417
Разведен/разведена	118	-	-	32	38	21	13
Кочериново	5214	522	182	427	516	653	693	942	1279
Неженен/неомъжена	1591	522	180	343	211	142	97	58	38
Женен/омъжена	2453	-	274	436	462	638	558
Вдовец/вдовица	916	-	-	-	52	191	660
Разведен/разведена	254	-	-	82	55	23
Кюстендил	60681	7579	2240	5922	8457	8749	9353	9162	9219
Неженен/неомъжена	20469	7579	2226	4632	3296	1409	742	350	235
Женен/омъжена	29243	-	14	1222	4551	6057	6722	6328	4349
Вдовец/вдовица	7248	-	-	6	44	230	763	1804	4401
Разведен/разведена	3721	-	-	62	566	1053	1126	680	234
Невестино	2821	124	54	126	169	246	338	650	1114
Неженен/неомъжена	605	124	83	83	69	41	49
Женен/омъжена	1418	-	79	120	216	432	548
Вдовец/вдовица	659	-	-	-	..	7	17	131	501
Разведен/разведена	139	-	-	36	36	46	16
Рила	2888	284	86	253	326	388	442	513	596
Неженен/неомъжена	977	284	147	104	75	41	20
Женен/омъжена	1286	-	166	245	296	319	227
Вдовец/вдовица	509	-	-	-	3	12	38	120	336
Разведен/разведена	116	-	-	-	10	27	33	33	12

3. Население по юридическо семейно положение и възраст

(Продължение и край)		(Брой)							
Общини Юридическо семейно положение	Общо	Възраст (в навършени години)							
		под 16	16 - 19	20 - 29	30 - 39	40 - 49	50 - 59	60 - 69	70 и повече
Сапарева баня	7528	911	299	816	953	1059	1149	1112	1229
Неженен/неомъжена	2500	911	..	612	334	157	112	54	..
Женен/омъжена	3810	-	578	804	883	794	559
Вдовец/вдовица	986	-	-	-	5	39	93	218	631
Разведен/разведена	232	-	-	..	36	59	61	46	..
Дупница	44988	6169	1671	4827	6252	6519	7032	6424	6067
Неженен/неомъжена	15742	6169	1656	3658	2325	1002	558	227	120
Женен/омъжена	21847	-	15	1114	3506	4710	5235	4486	2781
Вдовец/вдовица	5107	-	-	3	33	151	557	1323	3040
Разведен/разведена	2292	-	-	52	388	656	682	388	126
Трекляно	629	32	9	25	52	46	86	154	225
Неженен/неомъжена	173	32	30	..	15	17	28
Женен/омъжена	283	-	15	20	49	100	96
Вдовец/вдовица	131	-	-	-	-	..	9	25	95
Разведен/разведена	42	-	-	-	7	4	13	12	6



4. Население по фактическо семейно положение и възраст

Общини Фактическо семейно положение	Общо	Възраст (в навършени години)							
		под 15	15-19	20-29	30-39	40-49	50-59	60-69	70 и повече
Общо за страната	7364570	975272	377585	979895	1079277	1009486	1040678	956411	945966
Не в брак (не в съжителство)	3572394	974700	358430	644948	324967	226798	246306	287348	508897
В брак	3212742	-	2137	159406	542431	688266	745463	646325	428714
В съжителство без брак	579434	572	17018	175541	211879	94422	48909	22738	8355
Област Кюстендил	136686	15655	6207	13665	18067	19434	20876	20784	21998
Не в брак (не в съжителство)	64840	15650	5986	9010	5934	4819	5306	6343	11792
В брак	64984	-	33	2802	9684	13370	14849	14143	10103
В съжителство без брак	6862	5	188	1853	2449	1245	721	298	103
Бобов дол	9067	902	458	1018	1092	1445	1373	1312	1467
Не в брак (не в съжителство)	4539	902	449	736	398	427	403	449	775
В брак	3996	-	495	908	910	837	688
В съжителство без брак	532	-	199	110	60	26	4
Бобошево	2870	197	116	251	250	329	410	515	802
Не в брак (не в съжителство)	1453	197	112	173	97	98	137	184	455
В брак	1281	-	114	208	251	321	..
В съжителство без брак	136	-	39	23	22	10	..
Кочериново	5214	482	222	427	516	653	693	942	1279
Не в брак (не в съжителство)	2540	482	208	281	162	163	224	295	725
В брак	2402	-	267	424	445	633	550
В съжителство без брак	272	-	87	66	24	14	4
Кюстендил	60681	7033	2786	5922	8457	8749	9353	9162	9219
Не в брак (не в съжителство)	28747	7028	2682	3946	2908	2199	2372	2770	4842
В брак	28916	-	10	1189	4496	5980	6644	6272	4325
В съжителство без брак	3018	5	94	787	1053	570	337	120	52
Невестино	2821	109	69	126	169	246	338	650	1114
Не в брак (не в съжителство)	1352	109	66	96	76	116	106	222	561
В брак	1377	-	75	113	208	419	543
В съжителство без брак	92	-	18	17	24	9	10
Рила	2888	255	115	253	326	388	442	513	596
Не в брак (не в съжителство)	1512	255	111	196	127	128	137	188	370
В брак	1276	-	164	244	293	317	..
В съжителство без брак	100	-	35	16	12	8	..
Сапарева баня	7528	851	359	816	953	1059	1149	1112	1229
Не в брак (не в съжителство)	3485	851	355	546	267	226	259	313	668
В брак	3773	-	576	796	865	788	557
В съжителство без брак	270	-	110	37	25	11	4
Дупница	44988	5798	2069	4827	6252	6519	7032	6424	6067
Не в брак (не в съжителство)	20880	5798	1991	3013	1868	1440	1631	1872	3267
В брак	21690	-	13	1095	3483	4679	5189	4456	2775
В съжителство без брак	2418	-	65	719	901	400	212	96	25
Трекляно	629	28	13	25	52	46	86	154	225
Не в брак (не в съжителство)	332	28	31	22	37	50	129
В брак	273	-	14	18	44	100	..
В съжителство без брак	24	-	-	..	7	6	5	4	..

5. Население по фактическо и юридическо семейно положение

Общини Юридическо семейно положение	Общо	Фактическо семейно положение			(Брой)
		не в брак (не в съжителство)	в брак	в съжителство без брак	
Общо за страната	7364570	3572394	3212742	579434	
Неженен/неомъжена	2921950	2479008	-	442942	
Женен/омъжена	3259954	25768	3212742	21444	
Вдoveц/вдовица	754526	736218	-	18308	
Разведен/разведена	428140	331400	-	96740	
Област Кюстендил	136686	64840	64984	6862	
Неженен/неомъжена	46154	41023	-	5131	
Женен/омъжена	65688	502	64984	202	
Вдoveц/вдовица	17323	17054	-	269	
Разведен/разведена	7521	6261	-	1260	
Бобов дол	9067	4539	3996	532	
Неженен/неомъжена	3256	2876	-	380	
Женен/омъжена	4051	44	3996	11	
Вдoveц/вдовица	1153	1127	-	26	
Разведен/разведена	607	492	-	115	
Бобошево	2870	1453	1281	136	
Неженен/неомъжена	841	747	-	94	
Женен/омъжена	1297	11	1281	5	
Вдoveц/вдовица	614	606	-	8	
Разведен/разведена	118	89	-	29	
Кочериново	5214	2540	2402	272	
Неженен/неомъжена	1591	1387	-	204	
Женен/омъжена	2453	45	2402	6	
Вдoveц/вдовица	916	901	-	15	
Разведен/разведена	254	207	-	47	
Кюстендил	60681	28747	28916	3018	
Неженен/неомъжена	20469	18311	-	2158	
Женен/омъжена	29243	220	28916	107	
Вдoveц/вдовица	7248	7134	-	114	
Разведен/разведена	3721	3082	-	639	
Невестино	2821	1352	1377	92	
Неженен/неомъжена	605	569	-	36	
Женен/омъжена	1418	15	1377	26	
Вдoveц/вдовица	659	650	-	9	
Разведен/разведена	139	118	-	21	
Рила	2888	1512	1276	100	
Неженен/неомъжена	977	892	-	85	
Женен/омъжена	1286	10	1276	-	
Вдoveц/вдовица	509	503	-	6	
Разведен/разведена	116	107	-	9	



5. Население по фактическо и юридическо семейно положение

(Продължение и край)		(Брой)			
Общини Юридическо семейно положение	Общо	Фактическо семейно положение			
		не в брак (не в съжителство)	в брак	в съжителство без брак	
Сапарева баня	7528	3485	3773	270	
Неженен/неомъжена	2500	2287	-	213	
Женен/омъжена	3810	..	3773	..	
Вдовец/вдовица	986	972	-	14	
Разведен/разведена	232	..	-	..	
Дупница	44988	20880	21690	2418	
Неженен/неомъжена	15742	13791	-	1951	
Женен/омъжена	21847	116	21690	41	
Вдовец/вдовица	5107	5033	-	74	
Разведен/разведена	2292	1940	-	352	
Трекляно	629	332	273	24	
Неженен/неомъжена	173	163	-	10	
Женен/омъжена	283	6	273	4	
Вдовец/вдовица	131	128	-	3	
Разведен/разведена	42	35	-	7	

II. Население, домакинства, семейства, жилищни сгради и жилища по общини

6. Население на 7 и повече навършени години по степен на завършено образование, пол и възраст

Общини Пол Възраст	Общо	Степен на завършено образование					Никога непосещавали училище	(Брой)
		висше	средно	основно	начално	незавършено начално		Дете ¹
Общо за страната	6891177	1348650	2990424	1591348	536686	328803	80963	14303
7 - 14	501879	-	-	39237	190068	252807	5464	14303
15 - 19	377585	-	67707	270847	27933	6452	4646	-
20 - 29	979895	202186	574997	130143	41873	15446	15250	-
30 - 39	1079277	325722	532292	165163	35347	10547	10206	-
40 - 49	1009486	256317	565436	149390	23921	7129	7293	-
50 - 59	1040678	250725	548933	197041	29623	7416	6940	-
60 - 69	956411	183572	430063	280197	43968	9117	9494	-
70 и повече	945966	130128	270996	359330	143953	19889	21670	-
Мъже	3343236	556900	1568705	793143	227656	159830	29521	7481
7 - 14	258383	-	-	19430	98280	130400	2792	7481
15 - 19	194099	-	34281	140770	13821	3028	2199	-
20 - 29	507336	79040	319967	73677	20160	7272	7220	-
30 - 39	557896	123869	312571	94768	17026	4962	4700	-
40 - 49	515025	107327	308739	82138	10578	3094	3149	-
50 - 59	507806	102482	283638	104816	11478	2894	2498	-
60 - 69	431275	78512	199312	133224	14932	2843	2452	-
70 и повече	371416	65670	110197	144320	41381	5337	4511	-
Жени	3547941	791750	1421719	798205	309030	168973	51442	6822
7 - 14	243496	-	-	19807	91788	122407	2672	6822
15 - 19	183486	-	33426	130077	14112	3424	2447	-
20 - 29	472559	123146	255030	56466	21713	8174	8030	-
30 - 39	521381	201853	219721	70395	18321	5585	5506	-
40 - 49	494461	148990	256697	67252	13343	4035	4144	-
50 - 59	532872	148243	265295	92225	18145	4522	4442	-
60 - 69	525136	105060	230751	146973	29036	6274	7042	-
70 и повече	574550	64458	160799	215010	102572	14552	17159	-
Област Кюстендил	129403	19166	61822	32446	9534	5282	900	253
7 - 14	8372	-	-	711	3201	4162	45	253
15 - 19	6207	-	695	5116	280	77	39	-
20 - 29	13665	2222	8651	2025	394	213	160	-
30 - 39	18067	4202	10624	2469	416	170	186	-
40 - 49	19434	3946	12499	2529	285	91	84	-
50 - 59	20876	3711	13035	3632	308	105	85	-
60 - 69	20784	3038	10467	6628	456	92	103	-
70 и повече	21998	2047	5851	9336	4194	372	198	-
Мъже	63106	7447	32549	16411	3625	2571	352	151
7 - 14	4343	-	-	354	1687	2125	26	151
15 - 19	3321	-	388	2730	138	41	24	-
20 - 29	7444	784	5051	1179	225	128	77	-
30 - 39	9396	1345	6135	1541	203	92	80	-
40 - 49	10076	1569	6722	1572	136	36	41	-

6. Население на 7 и повече навършени години по степен на завършено образование, пол и възраст

Общини Пол Възраст	Общо	Степен на завършено образование					Никога непосещавали училище	(Брой) Дете ¹
		висше	средно	основно	начално	незавършено начално		
50 - 59	10357	1431	6526	2172	147	41	40	-
60 - 69	9507	1247	4889	3131	185	31	24	-
70 и повече	8662	1071	2838	3732	904	77	40	-
Жени	66297	11719	29273	16035	5909	2711	548	102
7 - 14	4029	-	-	357	1514	2037	19	102
15 - 19	2886	-	307	2386	142	36	15	-
20 - 29	6221	1438	3600	846	169	85	83	-
30 - 39	8671	2857	4489	928	213	78	106	-
40 - 49	9358	2377	5777	957	149	55	43	-
50 - 59	10519	2280	6509	1460	161	64	45	-
60 - 69	11277	1791	5578	3497	271	61	79	-
70 и повече	13336	976	3013	5604	3290	295	158	-
Бобов дол	8658	540	4008	2946	743	340	69	12
7 - 14	493	-	-	55	185	12
15 - 19	458	-	55	377	20	-
20 - 29	1018	89	646	167	42	37	37	-
30 - 39	1092	118	654	255	38	19	8	-
40 - 49	1445	103	1012	299	22	4	5	-
50 - 59	1373	109	837	401	15	5	6	-
60 - 69	1312	79	544	660	23	-
70 и повече	1467	42	260	732	398	28	7	-
Мъже	4567	208	2179	1633	306	191	42	8
7 - 14	258	-	-	29	100	8
15 - 19	246	-	29	203	9	-
20 - 29	640	33	397	121	34	35	20	-
30 - 39	636	36	351	195	30	17	7	-
40 - 49	793	38	550	181	15	4	5	-
50 - 59	755	47	451	241	11	-
60 - 69	615	33	247	320	10	-
70 и повече	624	21	154	343	97	-
Жени	4091	332	1829	1313	437	149	27	4
7 - 14	235	-	-	26	85	120	-	4
15 - 19	212	-	26	174	..	-	..	-
20 - 29	378	56	249	46	-
30 - 39	456	82	303	60	8	-
40 - 49	652	65	462	118	7	-	-	-
50 - 59	618	62	386	160	4	3	3	-
60 - 69	697	46	297	340	-	-
70 и повече	843	21	106	389	301	21	5	-
Бобошево	2770	188	1211	984	299	80
7 - 14	97	-	-	9	..	53	-	..
15 - 19	116	-	16	100	-	-	-	-
20 - 29	251	29	170	48	-	-

6. Население на 7 и повече навършени години по степен на завършено образование, пол и възраст

Общини Пол Възраст	Общо	Степен на завършено образование					Никога непосещавали училище	(Брой) Дете ¹
		висше	средно	основно	начално	незавършено начално		
30 - 39	250	25	174	48	-
40 - 49	329	22	243	61	3	-	-	-
50 - 59	410	33	240	124	10	-
60 - 69	515	32	229	239	..	-	..	-
70 и повече	802	47	139	355	235	23	3	-
Мъже	1309	75	645	473	78	36	..	-
7 - 14	48	-	-	4	15	29	-	-
15 - 19	49	-	9	40	-	-	-	-
20 - 29	127	7	87	31	..	-	-	-
30 - 39	141	8	102	30	-	-	..	-
40 - 49	185	10	137	36	..	-	-	-
50 - 59	222	13	132	68	-
60 - 69	236	14	101	115	6	-	-	-
70 и повече	301	23	77	149	46	6	-	-
Жени	1461	113	566	511	221	44
7 - 14	49	-	-	5	19	24	-	..
15 - 19	67	-	7	60	-	-	-	-
20 - 29	124	22	83	17	-	-
30 - 39	109	17	72	18	-	-
40 - 49	144	12	106	25	..	-	-	-
50 - 59	188	20	108	56	-	-
60 - 69	279	18	128	124	..	-	..	-
70 и повече	501	24	62	206	189	17	3	-
Кочериново	5009	413	2029	1777	561	186	35	8
7 - 14	277	-	-	5	125	139	-	8
15 - 19	222	-	34	178	7	-
20 - 29	427	56	295	52	15	-
30 - 39	516	93	299	101	11	4	8	-
40 - 49	653	89	449	99	13	-
50 - 59	693	52	441	182	15	-
60 - 69	942	68	375	447	42	6	4	-
70 и повече	1279	55	136	713	333	27	15	-
Мъже	2372	149	1091	858	178	81	10	5
7 - 14	136	-	-	3	63	65	-	5
15 - 19	115	-	15	96	3	..	-	-
20 - 29	235	16	173	35	5	-
30 - 39	265	24	171	61	3	-
40 - 49	348	34	248	60	..	-	..	-
50 - 59	376	16	245	105	..	-	..	-
60 - 69	437	27	182	208	16	-
70 и повече	460	32	57	290	73	-



6. Население на 7 и повече навършени години по степен на завършено образование, пол и възраст

(Продължение)

Общини Пол Възраст	Общо	Степен на завършено образование					Никога непосещавали училище	(Брой) Дете ¹
		висше	средно	основно	начално	незавършено начално		
Жени	2637	264	938	919	383	105	25	3
7 - 14	141	-	-	74	-	3
15 - 19	107	-	19	82	..	-	..	-
20 - 29	192	40	122	..	10	..	-	-
30 - 39	251	69	128	40	6	3	5	-
40 - 49	305	55	201	39	8	-
50 - 59	317	36	196	77	-	-
60 - 69	505	41	193	239	26	3	3	-
70 и повече	819	23	79	423	260	20	14	-
Кюстендил	57469	9502	28152	13025	3811	2424	438	117
7 - 14	3821	-	-	335	1414	1933	22	117
15 - 19	2786	-	291	2312	131	36	16	-
20 - 29	5922	992	3717	857	175	109	72	-
30 - 39	8457	2019	4962	1109	169	83	115	-
40 - 49	8749	2002	5509	1026	111	54	47	-
50 - 59	9353	1886	5810	1434	125	51	47	-
60 - 69	9162	1546	4924	2446	167	39	40	-
70 и повече	9219	1057	2939	3506	1519	119	79	-
Мъже	27723	3815	14625	6443	1443	1172	153	72
7 - 14	1977	-	-	180	734	983	8	72
15 - 19	1484	-	168	1214	75	19	8	-
20 - 29	3207	385	2169	484	86	54	29	-
30 - 39	4336	699	2822	660	73	45	37	-
40 - 49	4500	783	3013	608	56	18	22	-
50 - 59	4455	749	2777	834	55	17	23	-
60 - 69	4126	634	2285	1130	60	11	6	-
70 и повече	3638	565	1391	1333	304	25	20	-
Жени	29746	5687	13527	6582	2368	1252	285	45
7 - 14	1844	-	-	155	680	950	14	45
15 - 19	1302	-	123	1098	56	17	8	-
20 - 29	2715	607	1548	373	89	55	43	-
30 - 39	4121	1320	2140	449	96	38	78	-
40 - 49	4249	1219	2496	418	55	36	25	-
50 - 59	4898	1137	3033	600	70	34	24	-
60 - 69	5036	912	2639	1316	107	28	34	-
70 и повече	5581	492	1548	2173	1215	94	59	-
Невестино	2780	135	943	1232	365	80	25	-
7 - 14	68	-	-	4	..	34	..	-
15 - 19	69	-	8	54	-	-
20 - 29	126	9	83	24	6	-
30 - 39	169	19	98	48	..	-	..	-
40 - 49	246	12	164	62	4	-
50 - 59	338	18	179	131	7	-
60 - 69	650	34	245	347	16	3	5	-
70 и повече	1114	43	166	562	294	37	12	-

6. Население на 7 и повече навършени години по степен на завършено образование, пол и възраст

(Продължение)

Общини Пол Възраст	Общо	Степен на завършено образование					Никога непосещавали училище	(Брой) Дете ¹
		висше	средно	основно	начално	незавършено начално		
Мъже	1391	65	517	662	106	31	10	-
7 - 14	36	-	-	..	14	20	..	-
15 - 19	40	-	..	35	-	-
20 - 29	80	3	..	12	3	-
30 - 39	97	4	59	30	..	-	..	-
40 - 49	155	5	98	..	3	-	..	-
50 - 59	213	11	98	96	5	-
60 - 69	304	16	105	169	9	-
70 и повече	466	26	97	271	67	-
Жени	1389	70	426	570	259	49	15	-
7 - 14	32	-	-	3	15	14	-	-
15 - 19	29	-	6	19	4	-	-	-
20 - 29	46	6	25	12	3	-	-	-
30 - 39	72	15	39	18	-	-	-	-
40 - 49	91	7	66	14	-
50 - 59	125	..	81	35	..	-	-	-
60 - 69	346	..	140	178	7	-
70 и повече	648	17	69	291	227	-
Рила	2762	330	1252	791	290	83	13	3
7 - 14	129	-	-	10	49	67	-	3
15 - 19	115	-	11	97	-	-
20 - 29	253	51	164	30	8	-	-	-
30 - 39	326	72	182	58	8	-
40 - 49	388	41	261	67	-	-
50 - 59	442	68	255	105	-
60 - 69	513	52	252	172	32	-
70 и повече	596	46	127	252	158	9	4	-
Мъже	1367	110	705	392	109	45
7 - 14	69	-	-	..	24	37	-	..
15 - 19	67	-	6	56	-	-
20 - 29	149	19	108	17	5	-	-	-
30 - 39	185	17	115	43	4	-
40 - 49	218	20	140	..	13	..	-	-
50 - 59	237	17	149	61	-	-
60 - 69	241	16	128	83	-	-
70 и повече	201	21	59	82	-	-
Жени	1395	220	547	399	181	38
7 - 14	60	-	-	4	..	30	-	..
15 - 19	48	-	..	41	..	-	-	-
20 - 29	104	32	56	13	3	-	-	-
30 - 39	141	55	67	15	4	-	-	-
40 - 49	170	21	121	23	-	-
50 - 59	205	51	106	44	..	-	..	-



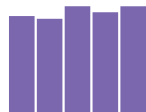
6. Население на 7 и повече навършени години по степен на завършено образование, пол и възраст

Общини Пол Възраст	Общо	Степен на завършено образование					Никога непосещавали училище	(Брой) Дете ¹
		висше	средно	основно	начално	незавършено начално		
60 - 69	272	36	124	89	19	-	4	-
70 и повече	395	25	..	170	121	..	4	-
Сапарева баня	7148	735	3405	2084	590	290	33	11
7 - 14	471	-	-	..	188	228	..	11
15 - 19	359	-	42	301	10	-
20 - 29	816	127	553	113	12	8	3	-
30 - 39	953	171	643	111	17	4	7	-
40 - 49	1059	142	765	..	9	-
50 - 59	1149	130	751	244	18	6	-	-
60 - 69	1112	112	474	488	27	5	6	-
70 и повече	1229	53	177	643	309	33	14	-
Мъже	3568	244	1850	1079	234	141	13	7
7 - 14	245	-	-	14	..	120	..	7
15 - 19	213	-	28	177	5	-
20 - 29	440	39	324	63	8	-
30 - 39	495	46	364	72	7	-
40 - 49	544	50	399	91	-	-
50 - 59	595	37	394	151	10	3	-	-
60 - 69	544	41	239	246	14	-
70 и повече	492	31	102	265	84	-
Жени	3580	491	1555	1005	356	149	20	4
7 - 14	226	-	-	29	85	108	-	4
15 - 19	146	-	14	124	5	3	-	-
20 - 29	376	88	229	50	-
30 - 39	458	125	279	39	10	-
40 - 49	515	92	366	50	..	-	..	-
50 - 59	554	93	357	93	8	3	-	-
60 - 69	568	71	235	242	13	4	3	-
70 и повече	737	22	75	378	225	25	12	-
Дупница	42192	7272	20530	9418	2803	1792	276	101
7 - 14	3002	-	-	248	1169	1464	20	101
15 - 19	2069	-	237	1686	99	31	16	-
20 - 29	4827	867	3010	725	132	48	45	-
30 - 39	6252	1678	3579	728	168	57	42	-
40 - 49	6519	1531	4066	762	106	28	26	-
50 - 59	7032	1409	4466	987	106	38	26	-
60 - 69	6424	1101	3337	1778	135	33	40	-
70 и повече	6067	686	1835	2504	888	93	61	-
Мъже	20494	2756	10777	4758	1157	873	116	57
7 - 14	1565	-	-	115	628	750	15	57
15 - 19	1098	-	130	901	40	15	12	-
20 - 29	2550	282	1725	411	81	27	24	-
30 - 39	3207	509	2128	442	80	26	22	-

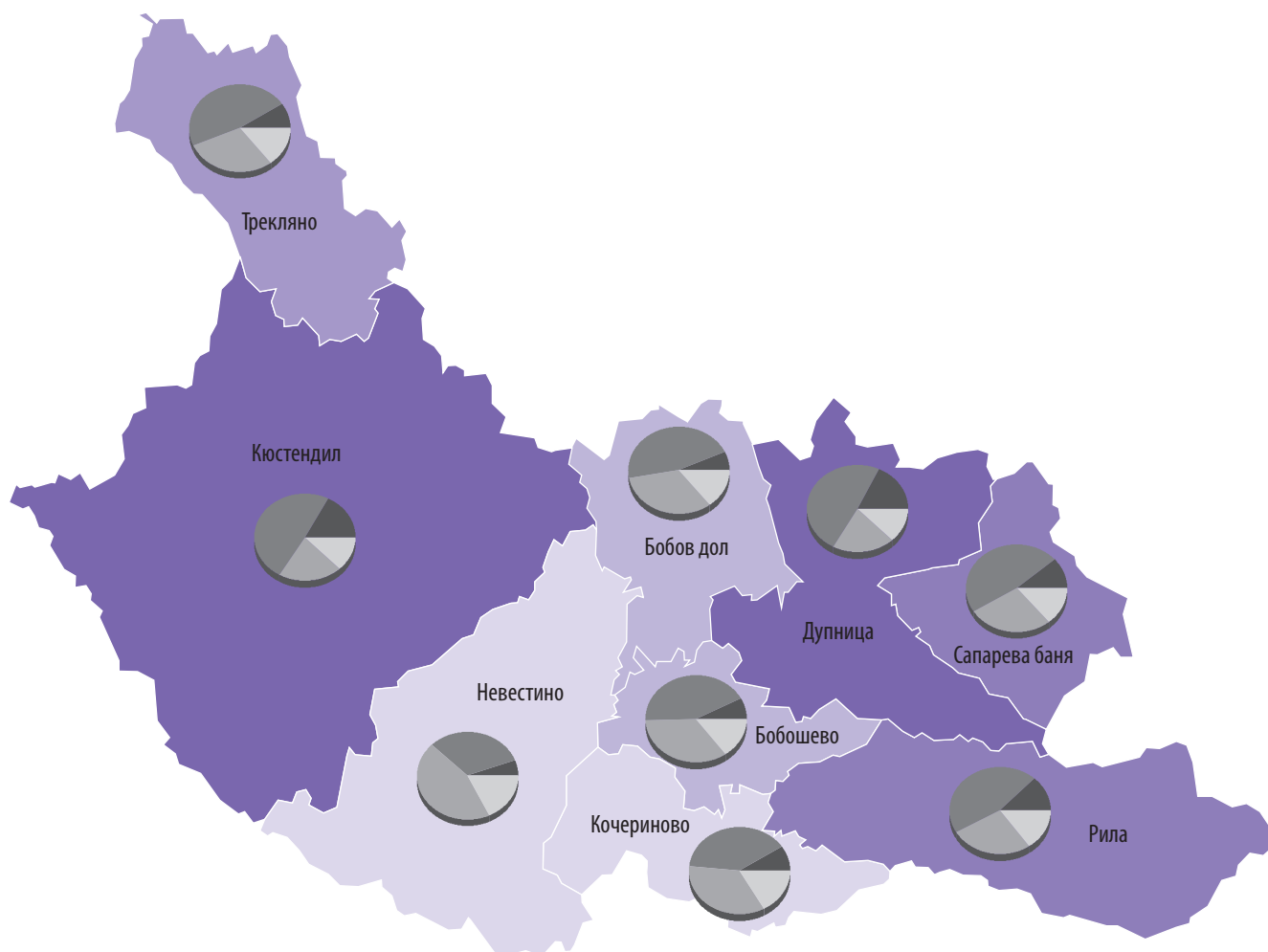
6. Население на 7 и повече навършени години по степен на завършено образование, пол и възраст

Общини Пол Възраст	Общо	Степен на завършено образование					Никога непосещавали училище	(Брой) Деца ¹
		висше	средно	основно	начално	незавършено начално		
		40 - 49	3303	628	2116	496		
50 - 59	3461	539	2252	603	42	16	9	-
60 - 69	2923	459	1561	828	57	9	9	-
70 и повече	2387	339	865	962	190	18	13	-
Жени	21698	4516	9753	4660	1646	919	160	44
7 - 14	1437	-	-	133	541	714	5	44
15 - 19	971	-	107	785	59	16	4	-
20 - 29	2277	585	1285	314	51	21	21	-
30 - 39	3045	1169	1451	286	88	31	20	-
40 - 49	3216	903	1950	266	67	16	14	-
50 - 59	3571	870	2214	384	64	22	17	-
60 - 69	3501	642	1776	950	78	24	31	-
70 и повече	3680	347	970	1542	698	75	48	-
Трекляно	615	51	292	189	72	7	4	-
7 - 14	14	-	-	..	8	..	-	-
15 - 19	13	-	-	-	-
20 - 29	25	9	..	-	-	-
30 - 39	52	..	33	11	..	-	-	-
40 - 49	46	4	30	12	-	-	-	-
50 - 59	86	6	56	24	-	-	-	-
60 - 69	154	14	87	51	..	-	..	-
70 и повече	225	18	72	69	60	-
Мъже	315	25	160	113	14	-
7 - 14	9	-	-	..	6	..	-	-
15 - 19	9	-	-	-	-	-
20 - 29	16	-	..	5	..	-	-	-
30 - 39	34	..	23	-	-	-
40 - 49	30	..	21	..	-	-	-	-
50 - 59	43	..	28	..	-	-	-	-
60 - 69	81	..	41	32	-	-	..	-
70 и повече	93	13	36	37	..	-	..	-
Жени	300	26	132	76	58	-
7 - 14	5	-	-	-	-	-
15 - 19	4	-	-	-	-	-
20 - 29	9	..	3	..	-	-	-	-
30 - 39	18	5	10	3	-	-	-	-
40 - 49	16	3	9	4	-	-	-	-
50 - 59	43	4	28	11	-	-	-	-
60 - 69	73	..	46	-	-	-
70 и повече	132	5	36	32	54	-

¹ Деца на 7 навършени години, които още не са тръгнали на училище.



Население на 7 и повече навършени години по степен на завършено образование



Структура на населението на 7 и повече навършени години по степен на образование

■ Висше	14.8%
■ Средно	47.8%
■ Основно	25.1%
■ Начално и по-ниско	12.3%

Общо за областта

Относителен дял на населението на 7 и повече навършени години с високо образование (висше и средно)

■ 38.8 - 49.0%
■ 49.1 - 53.0%
■ 53.1 - 56.0%
■ 56.1 - 58.0%
■ 58.1 - 65.9%

Общо за областта
62.6%

II. Население, домакинства, семейства, жилищни сгради и жилища по общини

7. Учащо население по степен на завършено образование и възраст

Общини Степен на завършено образование	Общо	Възраст (в навършени години)								(Брой)
		под 7	7 - 14	15 - 19	20 - 24	25 - 29	30 - 39	40 - 49	50 и повече	
Общо за страната	1076099	3679	457694	289875	192479	60468	39127	15794	16983	
Висше	94121	-	-	-	29048	30584	20347	7420	6722	
Средно	258747	-	-	42163	157387	28025	16380	6960	7832	
Основно	284197	-	37363	234993	5413	1459	1828	1143	1998	
Начално	194439	-	181244	11541	429	266	412	202	345	
Незавършено начално	244595	3679	239087	1178	202	134	160	69	86	
Област Кюстендил	14795	49	7772	4943	739	392	359	221	320	
Висше	682	-	-	-	129	182	176	93	102	
Средно	1455	-	-	271	550	184	160	110	180	
Основно	5339	-	678	4513	54	22	20	
Начално	3254	-	3094	147	3	
Незавършено начално	4065	49	4000	12	-	..	-	
Бобов дол	926	6	467	384	35	8	10	9	7	
Висше	13	-	-	-	5	
Средно	66	-	-	..	25	5	3	
Основно	414	-	54	347	..	-	
Начално	196	-	182	..	-	-	-	..	-	
Незавършено начално	237	6	231	-	-	-	-	-	-	
Бобошево	199	..	90	84	9	5	6	
Висше	6	-	-	-	-	-	..	
Средно	13	-	-	..	5	-	..	
Основно	97	-	-	-	
Начално	34	-	34	-	-	-	-	-	-	
Незавършено начално	49	-	-	-	-	-	-	
Кочериново	478	..	265	172	16	7	5	..	7	
Висше	13	-	-	-	4	3	
Средно	35	-	-	..	12	4	
Основно	164	-	5	156	-	..	-	
Начално	126	-	123	3	-	-	-	-	-	
Незавършено начално	140	..	137	..	-	-	-	-	-	
Кюстендил	6727	20	3533	2200	355	178	192	100	149	
Висше	347	-	-	-	70	81	99	47	50	
Средно	695	-	-	125	265	89	82	47	87	
Основно	2370	-	321	2002	14	6	12	
Начално	1433	-	1358	-	-	
Незавършено начално	1882	20	1854	-	-	-	-	
Невестино	135	-	65	53	4	4	5	-	4	
Висше	7	-	-	-	-	-	..	
Средно	9	-	-	3	-	..	
Основно	53	-	3	46	-	-	..	
Начално	33	-	29	4	-	-	-	-	-	
Незавършено начално	33	-	33	-	-	-	-	-	-	



7. Уащо население по степен на завършено образование и възраст

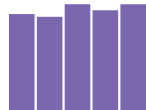
(Продължение и край)

(Брой)

Общини Степен на завършено образование	Общо	Възраст (в навършени години)							
		под 7	7 - 14	15 - 19	20 - 24	25 - 29	30 - 39	40 - 49	50 и повече
Рила	241	..	115	95	9	5	9
Висше	6	-	-	-	-	..
Средно	23	-	-	-	3	..	5
Основно	96	-	7	86	..	-	..	-	..
Начално	50	-	44	..	-	-	-	-	..
Незавършено начално	66	..	64	-	-	-	-	..	-
Сапарева баня	838	-	425	281	55	22	21	15	19
Висше	31	-	-	-	6	12	8
Средно	104	-	-	..	44	13
Основно	307	-	..	255	5
Начално	182	-	174	8	-	-	-	-	-
Незавършено начално	214	-	-	..	-	-	-
Дупница	5224	18	2798	1664	256	166	119	86	117
Висше	258	-	-	-	45	76	57	40	40
Средно	510	-	-	84	189	76	55	43	63
Основно	1826	-	238	1530	22	..	7	..	14
Начално	1190	-	1142	..	-	..	-	..	-
Незавършено начално	1440	18	1418	..	-	-	-	-	-
Трекляно	27	-	14	10	-	-	..	-	..
Висше	..	-	-	-	-	-	-	-	..
Средно	-	-	-	-	-	-	-	-	-
Основно	12	-	-	-	-	-	..
Начално	..	-	-	-	..	-	-
Незавършено начално	4	-	4	-	-	-	-	-	-

8. Грамотност на населението на 9 и повече навършени години по пол и местоживееене

Общини Възраст	Общо	Грамотни		Неграмотни	
		в градовете	в селата	в градовете	в селата
		(Брой)			
Общо за страната	6766337	4845740	1807819	55182	57596
Мъже	3278862	2334121	902238	21844	20659
Жени	3487475	2511619	905581	33338	36937
Област Кюстендил	127317	85023	40910	1131	253
Мъже	62034	41192	20251	518	73
Жени	65283	43831	20659	613	180
Бобов дол	8544	5201	3222	109	12
Мъже	4506	2800	1615	86	5
Жени	4038	2401	1607	23	7
Бобошево	2746	1147	1588	4	7
Мъже	1298	517	775
Жени	1448	630	813
Кочериново	4930	2179	2706	22	23
Мъже	2336	1039	1284	8	5
Жени	2594	1140	1422	14	18
Кюстендил	56502	40351	15361	676	114
Мъже	27228	19416	7507	283	22
Жени	29274	20935	7854	393	92
Невестино	2769	-	2742	-	27
Мъже	1382	-	1370	-	12
Жени	1387	-	1372	-	15
Рила	2727	2198	515
Мъже	1352	1067	279	6	-
Жени	1375	1131	236
Сапарева баня	7023	3491	3489	30	13
Мъже	3505	1727	1762	13	3
Жени	3518	1764	1727	17	10
Дупница	41463	30456	10675	277	55
Мъже	20112	14626	5344	120	22
Жени	21351	15830	5331	157	33
Трекляно	613	-	..	-	..
Мъже	315	-	..	-	-
Жени	298	-	..	-	..



9. Население по етническа група и възраст

Общини Етническа група	Общо	Възраст (в навършени години)							
		0 - 9	10 - 19	20 - 29	30 - 39	40 - 49	50 - 59	60 - 69	70 и повече
Общо за страната	7364570	659806	693051	979895	1079277	1009486	1040678	956411	945966
<i>В т.ч. отговорили</i>	<i>6680980</i>	<i>561275</i>	<i>612578</i>	<i>871989</i>	<i>979381</i>	<i>923317</i>	<i>955347</i>	<i>890474</i>	<i>886619</i>
Българска	5664624	408927	472704	710717	825784	786593	833007	802613	824279
Турска	588318	59719	71901	89602	91343	85903	80054	62534	47262
Ромска	325343	67568	59511	59442	49572	37723	28411	15833	7283
Друга	49304	2517	3378	5915	6907	8228	9694	6777	5888
Не се самоопределят	53391	22544	5084	6313	5775	4870	4181	2717	1907
Област Кюстендил	136686	10368	11494	13665	18067	19434	20876	20784	21998
<i>В т.ч. отговорили</i>	<i>130615</i>	<i>9598</i>	<i>10856</i>	<i>12901</i>	<i>17144</i>	<i>18572</i>	<i>19979</i>	<i>20158</i>	<i>21407</i>
Българска	121351	7624	9413	11326	15628	17375	19109	19698	21178
Турска	105	4	15	15	19	27	16
Ромска	8305	1548	1401	1514	1426	1085	755	391	185
Друга	354	10	16	27	51	70	89	52	39
Не се самоопределят	500	412	11	19	20	15	10
Бобов дол	9067	580	780	1018	1092	1445	1373	1312	1467
<i>В т.ч. отговорили</i>	<i>8488</i>	<i>533</i>	<i>711</i>	<i>947</i>	<i>1008</i>	<i>1356</i>	<i>1295</i>	<i>1237</i>	<i>1401</i>
Българска	8082	474	676	844	904	1297	1267	1221	1399
Турска	48	..	6	9	8	15	7	..	-
Ромска	290	33	25	86	87	35	15
Друга	37	-	6	9	6	7	-
Не се самоопределят	31	3	-	-	-	-
Бобошево	2870	136	177	251	250	329	410	515	802
<i>В т.ч. отговорили</i>	<i>2814</i>	<i>135</i>	<i>169</i>	<i>243</i>	<i>246</i>	<i>322</i>	<i>405</i>	<i>508</i>	<i>786</i>
Българска	2801	130	169	242	245	322	404	504	785
Турска	..	-	-	-	..	-	-
Ромска	..	-	-	-	-	-	-	..	-
Друга	4	-	-	..	-	-	-
Не се самоопределят	5	5	-	-	-	-	-	-	-
Кочериново	5214	308	396	427	516	653	693	942	1279
<i>В т.ч. отговорили</i>	<i>5115</i>	<i>294</i>	<i>389</i>	<i>410</i>	<i>506</i>	<i>635</i>	<i>677</i>	<i>933</i>	<i>1271</i>
Българска	4991	268	356	391	489	622	670	928	1267
Турска	..	-	-	-	..	-	..	-	-
Ромска	105	20	33	10	3
Друга	10	-	-	-	-	3
Не се самоопределят	..	6	-	..	-	-	-	-	-
Кюстендил	60681	4685	5134	5922	8457	8749	9353	9162	9219
<i>В т.ч. отговорили</i>	<i>58229</i>	<i>4354</i>	<i>4876</i>	<i>5635</i>	<i>8051</i>	<i>8407</i>	<i>9001</i>	<i>8915</i>	<i>8990</i>
Българска	52496	3113	3959	4694	7130	7649	8437	8657	8857
Турска	30	5	5	7	3
Ромска	5210	965	900	916	879	709	500	231	110
Друга	178	11	25	30	54	21	19
Не се самоопределят	315	264	5	9	12	12	7

II. Население, домакинства, семейства, жилищни сгради и жилища по общини

9. Население по етническа група и възраст

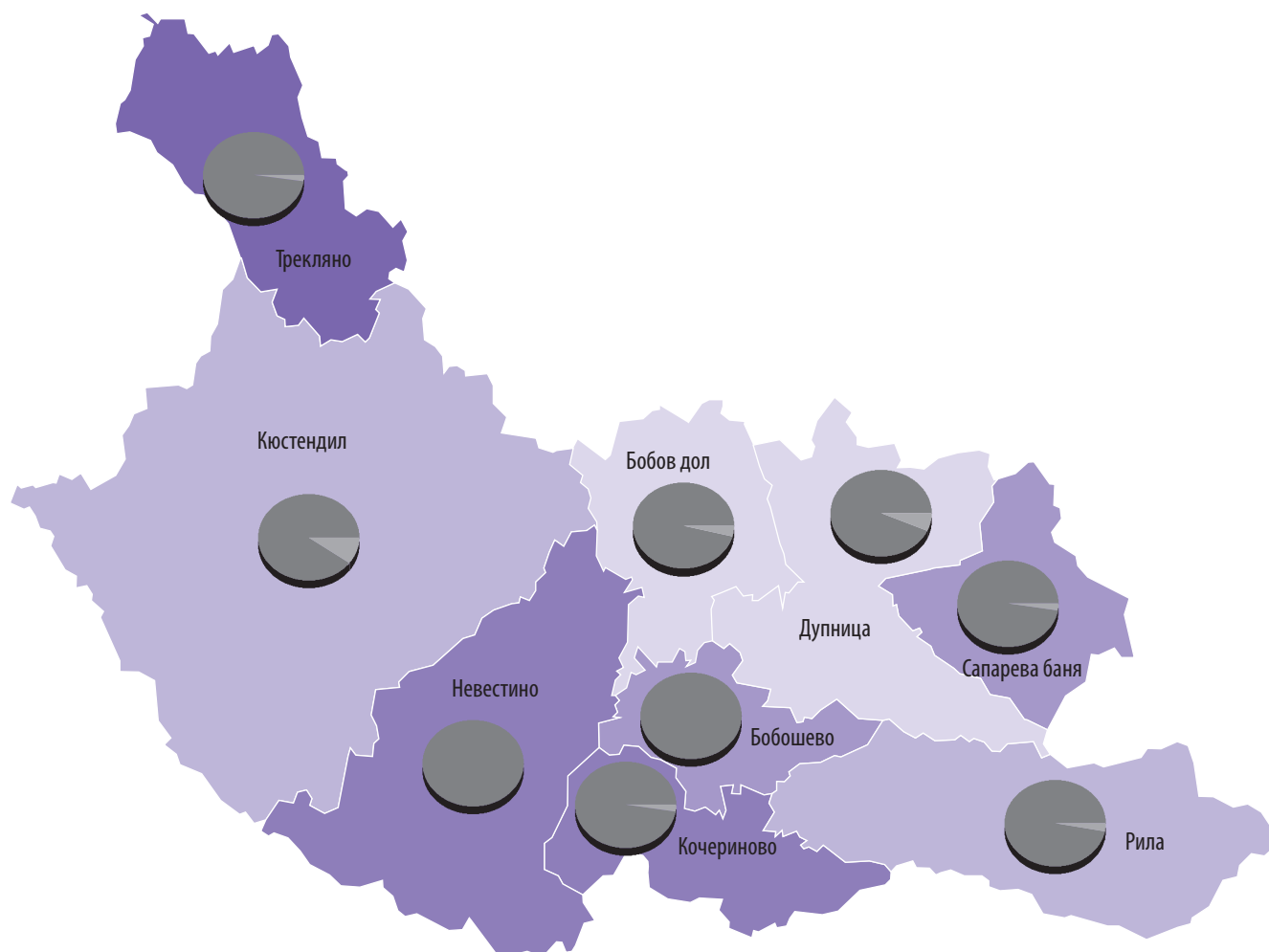
(Продължение и край)

(Брой)

Общини Етническа група	Общо	Възраст (в навършени години)							
		0 - 9	10 - 19	20 - 29	30 - 39	40 - 49	50 - 59	60 - 69	70 и повече
Невестино	2821	62	116	126	169	246	338	650	1114
<i>В т.ч. отговорили</i>	2789	62	114	121	167	239	336	645	1105
Българска	2766	58	111	118	..	235	..	642	1103
Турска	..	-	-	-	-	..	-	-	-
Ромска	12	..	3	3	-	..	-
Друга	5	-	-	-	..	-
Не се самоопределят	-	-	-	-	..	-	..
Рила	2888	178	192	253	326	388	442	513	596
<i>В т.ч. отговорили</i>	2747	162	187	246	312	360	405	496	579
Българска	2659	140	173	233	300	351	398	487	577
Турска	..	-	-	-	-	-	-
Ромска	73	16	14	13	..	9	5
Друга	4	-	-	-	..	-	-
Не се самоопределят	..	6	-	-	-	-	-	..	-
Сапарева баня	7528	545	665	816	953	1059	1149	1112	1229
<i>В т.ч. отговорили</i>	7292	518	648	792	918	1028	1102	1092	1194
Българска	7114	487	619	766	887	1007	1083	1074	1191
Турска	..	-	-	-	-	..	-	-	-
Ромска	161	26	..	26	15	15	..
Друга	9	-	..	-	..	-	..	3	..
Не се самоопределят	..	5	..	-	-	-	..	-	-
Дупница	44988	3858	4009	4827	6252	6519	7032	6424	6067
<i>В т.ч. отговорили</i>	42514	3524	3737	4482	5885	6179	6672	6178	5857
Българска	39829	2943	3326	4015	5459	5847	6431	6032	5776
Турска	17	..	5	..	4	-
Ромска	2441	482	398	450	400	299	216	129	67
Друга	106	-	4	9	17	28	21	13	14
Не се самоопределят	121	..	4	..	5	-
Трекляно	629	16	25	25	52	46	86	154	225
<i>В т.ч. отговорили</i>	627	16	25	25	51	46	86	154	224
Българска	613	11	24	23	49	45	85	153	223
Турска	12	-
Ромска	..	-	-	-	-	-	-	-	..
Друга	-	-	-	-	-	-	-
Не се самоопределят	..	-	-	-	..	-	-	-	..



Население по етническа група



Структура на населението по етническа група

	Българска
	Турска
	Ромска
	Друга
	Не се самоопределят

Общо за областта

92.9%
0.1%
6.4%
0.3%
0.4%

Относителен дял на отговорилите

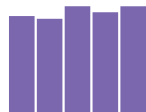
	93.6 - 95.0%
	95.1 - 96.0%
	96.1 - 98.0%
	98.1 - 99.0%
	99.1 - 99.7%

Общо за областта
95.6%

II. Население, домакинства, семейства, жилищни сгради и жилища по общини

10. Население на 7 и повече навършени години по етническа група и степен на завършено образование

Общини Етническа група	Общо	Степен на завършено образование					Никога непосещавали училище	(Брой) Дете ¹
		висше	средно	основно	начално	незавършено начално		
Общо за страната	6891177	1348650	2990424	1591348	536686	328803	80963	14303
<i>В т.ч. отговорили</i>	<i>6280897</i>	<i>1263688</i>	<i>2743181</i>	<i>1434960</i>	<i>473349</i>	<i>284546</i>	<i>69093</i>	<i>12080</i>
Българска	5370566	1222511	2552240	1084290	300089	181777	21830	7829
Турска	546119	22326	141359	234851	85331	41173	19623	1456
Ромска	276763	948	18948	97544	80779	49993	26154	2397
Друга	47604	14547	20130	8224	2589	1505	550	59
Не се самоопределят	39845	3356	10504	10051	4561	10098	936	339
Област Кюстендил	129403	19166	61822	32446	9534	5282	900	253
<i>В т.ч. отговорили</i>	<i>123925</i>	<i>18337</i>	<i>59091</i>	<i>31274</i>	<i>9106</i>	<i>5011</i>	<i>870</i>	<i>236</i>
Българска	115990	18199	58253	27696	7586	3652	428	176
Турска	102	5	36	37	17	-
Ромска	7213	17	568	3479	1494	1165	435	55
Друга	349	95	191	50	3
Не се самоопределят	271	21	43	12	6	180
Бобов дол	8658	540	4008	2946	743	340	69	12
<i>В т.ч. отговорили</i>	<i>8113</i>	<i>510</i>	<i>3733</i>	<i>2778</i>	<i>703</i>	<i>311</i>	<i>66</i>	<i>12</i>
Българска	7746	494	3677	2652	632	241
Турска	48	..	14	..	8	3	..	-
Ромска	265	4	19	96	63	58	25	-
Друга	37	8	20	9	-	-	-	-
Не се самоопределят	17	..	3	..	-	9
Бобошево	2770	188	1211	984	299	80
<i>В т.ч. отговорили</i>	<i>2714</i>	<i>185</i>	<i>1190</i>	<i>964</i>	<i>290</i>	<i>77</i>	<i>..</i>	<i>..</i>
Българска	2706	..	1188	960	..	77
Турска	..	-	-	-	-	-
Ромска	..	-	-	..	-	-	-	-
Друга	4	-	-	-	-
Не се самоопределят	-	-	-	-	-	-	-	-
Кочериново	5009	413	2029	1777	561	186	35	8
<i>В т.ч. отговорили</i>	<i>4917</i>	<i>402</i>	<i>1973</i>	<i>1764</i>	<i>558</i>	<i>178</i>	<i>34</i>	<i>8</i>
Българска	4809	..	1961	1727	522	165	27	..
Турска	..	-	-	-	-	-
Ромска	92	-	..	35	36	10	7	..
Друга	10	..	7	..	-	-	-	-
Не се самоопределят	..	-	..	-	-	3	-	-
Кюстендил	57469	9502	28152	13025	3811	2424	438	117
<i>В т.ч. отговорили</i>	<i>55288</i>	<i>9105</i>	<i>26989</i>	<i>12651</i>	<i>3663</i>	<i>2335</i>	<i>430</i>	<i>115</i>
Българска	50363	9037	26558	10259	2795	1464	174	76
Турска	28	..	14	9	..	-	-	-
Ромска	4553	6	294	2357	860	746	253	37
Друга	173	50	96	18	..	6	-	..
Не се самоопределят	171	..	27	8	..	119	3	..



10. Население на 7 и повече навършени години по етническа група и степен на завършено образование

(Продължение и край)

Общини Етническа група	Общо	Степен на завършено образование					Никога непосещавали училище	(Брой) Деце ¹
		висше	средно	основно	начално	незавършено начално		
Невестино	2780	135	943	1232	365	80	25	-
<i>В т.ч. отговорили</i>	2748	132	926	1223	362	80	25	-
Българска	2728	132	920	1218	359	-
Турска	..	-	..	-	-	..	-	-
Ромска	11	-	3	-
Друга	5	-	-	-	-	-
Не се самоопределят	..	-	-	-	-	-
Рила	2762	330	1252	791	290	83	13	3
<i>В т.ч. отговорили</i>	2635	324	1208	736	272	80
Българска	2560	321	1200	712	241	72
Турска	..	-	-	-	-	-
Ромска	62	-	31	4	-	..
Друга	4	-	-	-	-	-
Не се самоопределят	-	-	4	-	-
Сапарева баня	7148	735	3405	2084	590	290	33	11
<i>В т.ч. отговорили</i>	6932	709	3285	2045	569	281	33	10
Българска	6777	706	3257	1976	543	254
Турска	..	-	-	..	-	-	-	-
Ромска	142	-	24	66	26	-
Друга	9	..	4	..	-	..	-	-
Не се самоопределят	-	-	-	..	-	-
Дупница	42192	7272	20530	9418	2803	1792	276	101
<i>В т.ч. отговорили</i>	39965	6919	19497	8924	2617	1663	259	87
Българска	37698	6875	19203	8008	2135	1298	110	69
Турска	16	..	5	..	4	..	-	-
Ромска	2079	..	223	894	473	319	147	..
Друга	106	30	56	17	-
Не се самоопределят	66	..	10	42
Трекляно	615	51	292	189	72	7	4	-
<i>В т.ч. отговорили</i>	613	51	290	189	72	7	4	-
Българска	603	..	289	184	4	-
Турска	-	-	-	-	-	-	-	-
Ромска	..	-	..	5	..	-	-	-
Друга	-	-	-	-	-	-
Не се самоопределят	..	-	-	-	-	..	-	-

¹ Деца на 7 навършени години, които още не са тръгнали на училище.

II. Население, домакинства, семейства, жилищни сгради и жилища по общини

11. Население по майчин език и възраст

Общини Майчин език	Общо	Възраст (в навършени години)							
		0 - 9	10 - 19	20 - 29	30 - 39	40 - 49	50 - 59	60 - 69	70 и повече
Общо за страната	7364570	659806	693051	979895	1079277	1009486	1040678	956411	945966
<i>В т.ч. отговорили</i>	<i>6642154</i>	<i>554238</i>	<i>607972</i>	<i>866406</i>	<i>974328</i>	<i>919300</i>	<i>951040</i>	<i>886459</i>	<i>882411</i>
Български	5659024	406942	472936	710701	826336	786983	832218	801010	821898
Турски	605802	63558	75406	92957	94033	87951	81437	63283	47177
Ромски	281217	59028	51980	51088	42379	32340	24520	13573	6309
Друг	48547	2388	3219	6371	6971	8204	9694	6316	5384
Не се самоопределят	47564	22322	4431	5289	4609	3822	3171	2277	1643
Област Кюстендил	136686	10368	11494	13665	18067	19434	20876	20784	21998
<i>В т.ч. отговорили</i>	<i>130062</i>	<i>9533</i>	<i>10790</i>	<i>12833</i>	<i>17078</i>	<i>18504</i>	<i>19890</i>	<i>20088</i>	<i>21346</i>
Български	121366	7703	9445	11355	15659	17376	19047	19656	21125
Турски	109	5	14	19	20	19	16	11	5
Ромски	7724	1400	1300	1407	1331	1029	715	363	179
Друг	366	10	21	31	51	72	102	48	31
Не се самоопределят	497	415	10	21	17	8	10	10	6
Бобов дол	9067	580	780	1018	1092	1445	1373	1312	1467
<i>В т.ч. отговорили</i>	<i>8473</i>	<i>533</i>	<i>709</i>	<i>946</i>	<i>1002</i>	<i>1352</i>	<i>1292</i>	<i>1237</i>	<i>1402</i>
Български	8111	483	680	849	912	1302	1265	1220	1400
Турски	40	..	3	10	..	8	7	3	-
Ромски	254	..	22	80	74	33	13	6	..
Друг	41	-	4	9	7	8	-
Не се самоопределят	27	25	-	-	-	-	-
Бобошево	2870	136	177	251	250	329	410	515	802
<i>В т.ч. отговорили</i>	<i>2786</i>	<i>132</i>	<i>170</i>	<i>238</i>	<i>240</i>	<i>321</i>	<i>401</i>	<i>504</i>	<i>780</i>
Български	2772	127	170	500	..
Турски	..	-	-	-	-	-
Ромски	..	-	-	-	-	-	-	..	-
Друг	4	-	-	-	-
Не се самоопределят	6	5	-	-	-	-	-	..	-
Кочериново	5214	308	396	427	516	653	693	942	1279
<i>В т.ч. отговорили</i>	<i>5107</i>	<i>292</i>	<i>388</i>	<i>411</i>	<i>504</i>	<i>635</i>	<i>676</i>	<i>933</i>	<i>1268</i>
Български	4983	265	356	392	485	622	670	928	1265
Турски	..	-	-	-	..	-	-	-	-
Ромски	106	21	32	10	3
Друг	..	-	-	-	-	3	3
Не се самоопределят	9	6	-	..	-	-	-
Кюстендил	60681	4685	5134	5922	8457	8749	9353	9162	9219
<i>В т.ч. отговорили</i>	<i>58068</i>	<i>4332</i>	<i>4859</i>	<i>5612</i>	<i>8033</i>	<i>8388</i>	<i>8981</i>	<i>8887</i>	<i>8976</i>
Български	52299	3091	3939	4656	7109	7630	8403	8631	8840
Турски	33	3	4	7	6	6	4
Ромски	5226	965	901	923	881	712	502	229	113
Друг	205	10	10	15	27	34	67	23	19
Не се самоопределят	305	263	5	11	10	6	5



11. Население по майчин език и възраст

(Продължение и край)

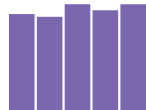
(Брой)

Общини Майчин език	Общо	Възраст (в навършени години)							
		0 - 9	10 - 19	20 - 29	30 - 39	40 - 49	50 - 59	60 - 69	70 и повече
Невестино	2821	62	116	126	169	246	338	650	1114
<i>В т.ч. отговорили</i>	2788	62	114	121	167	239	335	644	1106
Български	2773	59	112	..	164	..	333	642	1105
Турски	..	-	..	-	..	-	-	-	-
Ромски	5	-	-	-
Друг	6	-	-	-	..	-
Не се самоопределят	-	-	-	-	-	-	-
Рила	2888	178	192	253	326	388	442	513	596
<i>В т.ч. отговорили</i>	2661	155	176	230	300	346	398	487	569
Български	2619	145	173	225	295	342	392	481	566
Турски	..	-	-	-	-	-	-	-	..
Ромски	27	4	3	5	..	4
Друг	..	-	-	-	..	-	-	..	-
Не се самоопределят	11	6	-	-	-	-	-
Сапарева баня	7528	545	665	816	953	1059	1149	1112	1229
<i>В т.ч. отговорили</i>	7263	511	642	787	913	1027	1102	1086	1195
Български	7121	490	618	769	887	1011	1083	1071	1192
Турски	-	-	-	-	-	-	-	-	-
Ромски	123	..	21	16	14	12	..
Друг	13	-	-	5	3	..
Не се самоопределят	6	-	-	-	-	-	-
Дупница	44988	3858	4009	4827	6252	6519	7032	6424	6067
<i>В т.ч. отговорили</i>	42289	3500	3707	4463	5868	6150	6619	6156	5826
Български	40078	3032	3373	4084	5519	5867	6417	6031	5755
Турски	26	..	6	..	4	..	3	4	..
Ромски	1970	365	319	361	326	252	178	110	59
Друг	85	-	5	..	13	26	18	8	7
Не се самоопределят	130	..	4	8	6	..	3	3	..
Трекляно	629	16	25	25	52	46	86	154	225
<i>В т.ч. отговорили</i>	627	16	25	25	51	46	86	154	224
Български	610	11	44	84	152	223
Турски	..	-	-	-	-	-
Ромски	12	-
Друг	..	-	-	-	-	-	-	-	..
Не се самоопределят	-	-	-	-	-	-	-

II. Население, домакинства, семейства, жилищни сгради и жилища по общини

12. Население по вероизповедание и възраст

Общини Вероизповедание	Общо	Възраст (в навършени години)							
		0 - 9	10 - 19	20 - 29	30 - 39	40 - 49	50 - 59	60 - 69	70 и повече
Общо за страната	7364570	659806	693051	979895	1079277	1009486	1040678	956411	945966
<i>В т.ч. отговорили</i>	<i>5758301</i>	<i>411866</i>	<i>504233</i>	<i>745756</i>	<i>847944</i>	<i>811658</i>	<i>841576</i>	<i>794105</i>	<i>801163</i>
Источноправославно	4374135	246575	344027	538623	635267	621593	658775	647815	681460
Католическо	48945	2316	3470	6148	6961	7509	8008	7303	7230
Протестантско	64476	5394	8495	9925	12001	9201	7873	6122	5465
Мюсюлманско	577139	47605	66881	87592	88066	86266	82477	65432	52820
Друго	11444	450	1020	2025	2283	1760	1460	1224	1222
Няма	272264	27060	30074	40968	43577	37244	36980	30670	25691
Не се самоопределят	409898	82466	50266	60475	59789	48085	46003	35539	27275
Област Кюстендил	136686	10368	11494	13665	18067	19434	20876	20784	21998
<i>В т.ч. отговорили</i>	<i>115944</i>	<i>7139</i>	<i>9172</i>	<i>11162</i>	<i>15174</i>	<i>16691</i>	<i>17971</i>	<i>18648</i>	<i>19987</i>
Источноправославно	101506	5218	7423	9159	12966	14703	16116	17205	18716
Католическо	287	8	14	24	35	53	50	64	39
Протестантско	2713	173	396	560	546	422	314	183	119
Мюсюлманско	102	5	12	20	15	23	19	5	3
Друго	204	11	19	27	43	41	26	20	17
Няма	3826	277	407	514	592	593	582	465	396
Не се самоопределят	7306	1447	901	858	977	856	864	706	697
Бобов дол	9067	580	780	1018	1092	1445	1373	1312	1467
<i>В т.ч. отговорили</i>	<i>7696</i>	<i>454</i>	<i>649</i>	<i>770</i>	<i>839</i>	<i>1228</i>	<i>1208</i>	<i>1194</i>	<i>1354</i>
Источноправославно	6936	388	564	655	751	1103	1091	1107	1277
Католическо	17	-	-	..	-	3	6	..	3
Протестантско	32	6	3	5	4	4	3
Мюсюлманско	33	-	..	9	..	11	7	..	-
Друго	3	-	..	-	-	-	-	..	-
Няма	309	11	27	53	38	45	55	45	35
Не се самоопределят	366	49	51	47	46	61	45	31	36
Бобошево	2870	136	177	251	250	329	410	515	802
<i>В т.ч. отговорили</i>	<i>2484</i>	<i>113</i>	<i>153</i>	<i>208</i>	<i>210</i>	<i>295</i>	<i>341</i>	<i>464</i>	<i>700</i>
Источноправославно	2397	102	144	202	193	284	326	452	694
Католическо	3	-	-	..	-	..	-	..	-
Протестантско	..	-	-	-	-	-	..	-	-
Мюсюлманско	..	-	-	-	..	-	-
Друго	..	-	-	-	-	-	-	..	-
Няма	19	-	6	..	3	..
Не се самоопределят	60	11	15	..	9	6	..
Кочериново	5214	308	396	427	516	653	693	942	1279
<i>В т.ч. отговорили</i>	<i>4030</i>	<i>183</i>	<i>243</i>	<i>293</i>	<i>387</i>	<i>494</i>	<i>519</i>	<i>776</i>	<i>1135</i>
Источноправославно	2714	54	94	150	242	348	360	586	880
Католическо	7	-	-	-	-
Протестантско	6	-	-	-	-	-	3
Мюсюлманско	3	-	..	-	..	-	..	-	-



12. Население по вероизповедание и възраст

(Продължение)

(Брой)

Общини Вероизповедание	Общо	Възраст (в навършени години)							
		0 - 9	10 - 19	20 - 29	30 - 39	40 - 49	50 - 59	60 - 69	70 и повече
Друго	4	-	..	-	-	..	-
Няма	19	3	..	-	5	..
Не се самоопределят	1277	126	146	143	140	141	153	180	248
Кюстендил	60681	4685	5134	5922	8457	8749	9353	9162	9219
<i>В т.ч. отговорили</i>	<i>51444</i>	<i>3066</i>	<i>4040</i>	<i>4862</i>	<i>7113</i>	<i>7532</i>	<i>8153</i>	<i>8269</i>	<i>8409</i>
Източноправославно	44073	2113	3154	3791	5863	6476	7217	7596	7863
Католическо	123	6	8	8	18	19	18	28	18
Протестантско	2062	136	298	429	419	322	245	130	83
Мюсюлманско	31	7	6	7	3	..	3
Друго	99	12	18	23	14	..	8
Няма	2219	180	252	293	356	342	320	260	216
Не се самоопределят	2837	623	316	322	433	343	336	246	218
Невестино	2821	62	116	126	169	246	338	650	1114
<i>В т.ч. отговорили</i>	<i>2670</i>	<i>51</i>	<i>105</i>	<i>113</i>	<i>158</i>	<i>227</i>	<i>319</i>	<i>621</i>	<i>1076</i>
Източноправославно	2503	29	84	100	138	206	298	600	1048
Католическо	5	-	-	-	-	-	-
Протестантско	..	-	-	-	-	..	-	-	..
Мюсюлманско	..	-	-	..	-	-	-	-	-
Друго	32	..	3	..	12	..	5
Няма	44	..	8	..	5	9	6	9	3
Не се самоопределят	81	18	10	6	3	7	10	8	19
Рила	2888	178	192	253	326	388	442	513	596
<i>В т.ч. отговорили</i>	<i>2266</i>	<i>104</i>	<i>134</i>	<i>190</i>	<i>264</i>	<i>300</i>	<i>334</i>	<i>432</i>	<i>508</i>
Източноправославно	2076	76	117	174	241	276	311	390	491
Католическо	20	-	-	-	..	5	4
Протестантско	16	-	5	..
Мюсюлманско	8	..	-	-	4	..	-
Друго	6	..	-	..	-
Няма	36	-	7	5	3	12	5
Не се самоопределят	104	24	13	12	11	10	11	18	5
Сапарева баня	7528	545	665	816	953	1059	1149	1112	1229
<i>В т.ч. отговорили</i>	<i>7005</i>	<i>459</i>	<i>612</i>	<i>763</i>	<i>888</i>	<i>984</i>	<i>1062</i>	<i>1066</i>	<i>1171</i>
Източноправославно	6823	425	596	730	865	958	1040	1049	1160
Католическо	17	..	-	6	..
Протестантско	..	-	-	3	-	3
Мюсюлманско	..	-	-	-	-	..	-	-	-
Друго	12	..	-	4	-	..	-
Няма	36	..	4	..	5	7	6	..	-
Не се самоопределят	105	28	12	16	14	11	12	4	8
Дупница	44988	3858	4009	4827	6252	6519	7032	6424	6067
<i>В т.ч. отговорили</i>	<i>37745</i>	<i>2694</i>	<i>3218</i>	<i>3940</i>	<i>5269</i>	<i>5587</i>	<i>5951</i>	<i>5673</i>	<i>5413</i>
Източноправославно	33422	2017	2652	3335	4631	5010	5397	5281	5099
Католическо	90	..	6	12	8	23	19	..	6

12. Население по вероизповедание и възраст

(Продължение и край) (Брой)

Общини Вероизповедание	Общо	Възраст (в навършени години)							
		0 - 9	10 - 19	20 - 29	30 - 39	40 - 49	50 - 59	60 - 69	70 и повече
Протестантско	581	29	94	122	123	88	60	41	24
Мюсюлманско	21	..	6	3	5	..	3	..	-
Друго	46	-	3	5	12	..	6	..	5
Няма	1118	79	111	155	176	176	181	119	121
Не се самоопределят	2467	567	346	308	314	277	285	212	158
Трекляно	629	16	25	25	52	46	86	154	225
<i>В т.ч. отговорили</i>	604	15	18	23	46	44	84	153	221
Източноправославно	562	..	18	..	42	..	76	144	204
Католическо	..	-	-	-	-	-	..	-	..
Протестантско	..	-	-	-	..	-	-	-	-
Мюсюлманско	-	-	-	-	-	-	-	-	-
Друго	..	-	-	-	-	-	-	..	-
Няма	26	-	-	-	13
Не се самоопределят	9	..	-	-	3



13. Население на 16 и повече навършени години със и без трайно намалена работоспособност или степен на увреждане по възраст

Общини Степен на трайно намалена работоспособност/степен на увреждане	Общо	Възраст (в навършени години)						
		16 - 19	20 - 29	30 - 39	40 - 49	50 - 59	60 - 69	70 и повече
Общо за страната	6324621	312908	979895	1079277	1009486	1040678	956411	945966
<i>В т.ч. отговорили</i>	<i>4468068</i>	<i>205125</i>	<i>655706</i>	<i>746921</i>	<i>711475</i>	<i>746171</i>	<i>702967</i>	<i>699703</i>
Няма	4002840	201402	642176	723504	670177	650611	573502	541468
До 50%	38846	631	1594	2692	4971	10269	9902	8787
От 50 до 70% (III група)	110528	853	2727	6045	14156	37177	32084	17486
От 71 до 90% (II група)	184556	1082	5032	9266	14771	32801	56471	65133
Над 90% (I група)	131298	1157	4177	5414	7400	15313	31008	66829
Област Кюстендил	119840	5016	13665	18067	19434	20876	20784	21998
<i>В т.ч. отговорили</i>	<i>90690</i>	<i>3398</i>	<i>9931</i>	<i>13439</i>	<i>14589</i>	<i>15871</i>	<i>16416</i>	<i>17046</i>
Няма	82205	3356	9699	12961	13782	14163	14176	14068
До 50%	815	6	26	45	116	204	212	206
От 50 до 70% (III група)	2119	7	42	115	243	660	579	473
От 71 до 90% (II група)	3098	13	73	196	278	509	895	1134
Над 90% (I група)	2453	16	91	122	170	335	554	1165
Бобов дол	8087	380	1018	1092	1445	1373	1312	1467
<i>В т.ч. отговорили</i>	<i>6451</i>	<i>276</i>	<i>811</i>	<i>865</i>	<i>1152</i>	<i>1096</i>	<i>1086</i>	<i>1165</i>
Няма	5943	273	775	843	1085	991	972	1004
До 50%	82	-	3	8	18	17	18	18
От 50 до 70% (III група)	121	3	21	30	33	31
От 71 до 90% (II група)	158	7	12	37	40	54
Над 90% (I група)	147	4	16	21	23	58
Бобошево	2652	95	251	250	329	410	515	802
<i>В т.ч. отговорили</i>	<i>1206</i>	<i>34</i>	<i>104</i>	<i>114</i>	<i>135</i>	<i>192</i>	<i>261</i>	<i>366</i>
Няма	1022	34	118	160	210	292
До 50%	17	-	-	-	6	7
От 50 до 70% (III група)	39	-	-	5	4	13	8	9
От 71 до 90% (II група)	81	-	-	3	10	14	25	29
Над 90% (I група)	47	-	12	29
Кочериново	4692	182	427	516	653	693	942	1279
<i>В т.ч. отговорили</i>	<i>2845</i>	<i>88</i>	<i>245</i>	<i>289</i>	<i>380</i>	<i>421</i>	<i>612</i>	<i>810</i>
Няма	2570	86	239	273	354	353	531	734
До 50%	10	-	-	-	..	4	..	-
От 50 до 70% (III група)	89	-	..	3	10	33	..	16
От 71 до 90% (II група)	94	6	9	14	34	28
Над 90% (I група)	82	7	..	17	17	32
Кюстендил	53102	2240	5922	8457	8749	9353	9162	9219
<i>В т.ч. отговорили</i>	<i>40932</i>	<i>1518</i>	<i>4304</i>	<i>6315</i>	<i>6623</i>	<i>7266</i>	<i>7390</i>	<i>7516</i>
Няма	36511	1498	4190	6049	6244	6449	6225	5856
До 50%	413	5	14	24	51	105	104	110
От 50 до 70% (III група)	1022	5	19	59	112	310	286	231
От 71 до 90% (II група)	1646	5	40	107	133	235	485	641
Над 90% (I група)	1340	5	41	76	83	167	290	678

II. Население, домакинства, семейства, жилищни сгради и жилища по общини

13. Население на 16 и повече навършени години със и без трайно намалена работоспособност или степен на увреждане по възраст

(Продължение и край)		(Брой)						
Общини Степен на трайно намалена работоспособност/степен на увреждане	Общо	Възраст (в навършени години)						
		16 - 19	20 - 29	30 - 39	40 - 49	50 - 59	60 - 69	70 и повече
Невестино	2697	54	126	169	246	338	650	1114
<i>В т.ч. отговорили</i>	2527	49	106	153	230	323	618	1048
Няма	2188	142	202	267	540	888
До 50%	18	-	-	4	9
От 50 до 70% (III група)	95	-	27	29	28
От 71 до 90% (II група)	134	-	13	17	26	70
Над 90% (I група)	92	..	-	..	6	..	19	53
Рила	2604	86	253	326	388	442	513	596
<i>В т.ч. отговорили</i>	1679	46	153	200	242	273	370	395
Няма	1511	191	229	239	316	344
До 50%	19	-	-	-	..	4	11	..
От 50 до 70% (III група)	35	-	4	11	11	..
От 71 до 90% (II група)	60	6	12	17	17
Над 90% (I група)	54	-	..	3	..	7	15	25
Сапарева баня	6617	299	816	953	1059	1149	1112	1229
<i>В т.ч. отговорили</i>	5125	228	611	705	822	878	909	972
Няма	4715	225	596	683	792	784	795	840
До 50%	54	-	4	20	13	13
От 50 до 70% (III група)	110	-	3	4	10	43	29	21
От 71 до 90% (II група)	138	10	11	21	36	54
Над 90% (I група)	108	5	10	36	44
Дупница	38792	1671	4827	6252	6519	7032	6424	6067
<i>В т.ч. отговорили</i>	29367	1151	3574	4747	4963	5340	5026	4566
Няма	27257	1140	3525	4627	4717	4850	4465	3933
До 50%	199	8	37	50	50	45
От 50 до 70% (III група)	591	37	75	189	152	125
От 71 до 90% (II група)	763	4	15	50	83	156	226	229
Над 90% (I група)	557	5	14	25	51	95	133	234
Трекляно	597	9	25	52	46	86	154	225
<i>В т.ч. отговорили</i>	558	8	23	51	42	82	144	208
Няма	488	8	..	48	..	70	122	177
До 50%	3	-	-	-	-
От 50 до 70% (III група)	17	-	-	..	-
От 71 до 90% (II група)	24	-	-	3	6	12
Над 90% (I група)	26	-	..	-	-	..	9	12

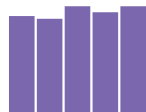


14. Деца до 16 години със и без степен на увреждане по възраст

Общини Степен на увреждане	Общо	Възраст (в навършени години)		
		0 - 4	5 - 9	10 - 15
Общо за страната	1039949	343163	316643	380143
<i>В т.ч. отговорили</i>	<i>573274</i>	<i>180205</i>	<i>172768</i>	<i>220301</i>
Няма	564235	178572	169645	216018
До 50%	1964	404	702	858
От 50 до 90%	4040	689	1393	1958
Над 90%	3035	540	1028	1467
Област Кюстендил	16846	5139	5229	6478
<i>В т.ч. отговорили</i>	<i>10102</i>	<i>2987</i>	<i>3083</i>	<i>4032</i>
Няма	9983	2972	3044	3967
До 50%	36	18
От 50 до 90%	58	8	17	33
Над 90%	25	14
Бобов дол	980	291	289	400
<i>В т.ч. отговорили</i>	<i>656</i>	<i>201</i>	<i>194</i>	<i>261</i>
Няма	649	..	191	..
До 50%	-
От 50 до 90%
Над 90%	-	-	-	-
Бобошево	218	72	64	82
<i>В т.ч. отговорили</i>	<i>58</i>	<i>16</i>	<i>13</i>	<i>29</i>
Няма	58	16	13	29
До 50%	-	-	-	-
От 50 до 90%	-	-	-	-
Над 90%	-	-	-	-
Кочериново	522	138	170	214
<i>В т.ч. отговорили</i>	<i>204</i>	<i>52</i>	<i>68</i>	<i>84</i>
Няма	201	..	68	..
До 50%	..	-	-	..
От 50 до 90%	-	..
Над 90%	-	-	-	-
Кюстендил	7579	2249	2436	2894
<i>В т.ч. отговорили</i>	<i>4381</i>	<i>1253</i>	<i>1396</i>	<i>1732</i>
Няма	4321	1248	1375	1698
До 50%	18	3	7	8
От 50 до 90%	25	15
Над 90%	17	11
Невестино	124	25	37	62
<i>В т.ч. отговорили</i>	<i>115</i>	<i>24</i>	<i>33</i>	<i>58</i>
Няма	113	..	33	..
До 50%	-	-
От 50 до 90%	-	-	-	-
Над 90%	..	-	-	..

14. Деца до 16 години със и без степен на увреждане по възраст

(Продължение и край)		(Брой)			
Общини Степен на увреждане	Общо	Възраст (в навършени години)			
		0 - 4	5 - 9	10 - 15	
Рила	284	90	88	106	
<i>В т.ч. отговорили</i>	81	19	21	41	
Няма	78	19	
До 50%	..	-	-	..	
От 50 до 90%	-	-	-	-	
Над 90%	..	-	..	-	
Сапарева баня	911	282	263	366	
<i>В т.ч. отговорили</i>	610	186	170	254	
Няма	606	186	168	252	
До 50%	..	-	-	..	
От 50 до 90%	..	-	..	-	
Над 90%	..	-	
Дупница	6196	1980	1878	2338	
<i>В т.ч. отговорили</i>	3977	1232	1187	1558	
Няма	3937	1226	1176	1535	
До 50%	12	
От 50 до 90%	25	15	
Над 90%	3	-	
Трекляно	32	12	4	16	
<i>В т.ч. отговорили</i>	20	15	
Няма	20	15	
До 50%	-	-	-	-	
От 50 до 90%	-	-	-	-	
Над 90%	-	-	-	-	



15. Население на 15 - 64 навършени години по икономическа активност, местоживее и пол

Общини Икономическа активност	Общо			В градовете			В селата		
	общо	мъже	жени	общо	мъже	жени	общо	мъже	жени
Общо за страната	5027901	2530872	2497029	3785241	1878416	1906825	1242660	652456	590204
Икономически активни лица	3282740	1722970	1559770	2609618	1342342	1267276	673122	380628	292494
Икономически активни - заети	2789660	1440918	1348742	2269673	1151531	1118142	519987	289387	230600
Икономически активни - безработни	493080	282052	211028	339945	190811	149134	153135	91241	61894
Икономически неактивни лица	1745161	807902	937259	1175623	536074	639549	569538	271828	297710
Област Кюстендил	89811	46052	43759	64507	32421	32086	25304	13631	11673
Икономически активни лица	56911	29171	27740	42200	21224	20976	14711	7947	6764
Икономически активни - заети	48597	24417	24180	36223	17894	18329	12374	6523	5851
Икономически активни - безработни	8314	4754	3560	5977	3330	2647	2337	1424	913
Икономически неактивни лица	32900	16881	16019	22307	11197	11110	10593	5684	4909
Бобов дол	6078	3413	2665	4301	2423	1878	1777	990	787
Икономически активни лица	3587	1855	1732	2601	1322	1279	986	533	453
Икономически активни - заети	3163	1676	1487	2308	1202	1106	855	474	381
Икономически активни - безработни	424	179	245	293	120	173	131	59	72
Икономически неактивни лица	2491	1558	933	1700	1101	599	791	457	334
Бобошево	1621	859	762	735	369	366	886	490	396
Икономически активни лица	891	488	403	430	233	197	461	255	206
Икономически активни - заети	762	417	345	376	200	176	386	217	169
Икономически активни - безработни	129	71	58	54	33	21	75	38	37
Икономически неактивни лица	730	371	359	305	136	169	425	235	190
Кочериново	2985	1569	1416	1482	766	716	1503	803	700
Икономически активни лица	1941	1062	879	943	500	443	998	562	436
Икономически активни - заети	1636	870	766	813	422	391	823	448	375
Икономически активни - безработни	305	192	113	130	78	52	175	114	61
Икономически неактивни лица	1044	507	537	539	266	273	505	241	264
Кюстендил	40466	20382	20084	30904	15310	15594	9562	5072	4490
Икономически активни лица	25808	13115	12693	20222	10105	10117	5586	3010	2576
Икономически активни - заети	21905	10846	11059	17254	8408	8846	4651	2438	2213
Икономически активни - безработни	3903	2269	1634	2968	1697	1271	935	572	363
Икономически неактивни лица	14658	7267	7391	10682	5205	5477	3976	2062	1914
Невестино	1267	744	523	-	-	-	1267	744	523
Икономически активни лица	616	363	253	-	-	-	616	363	253
Икономически активни - заети	504	281	223	-	-	-	504	281	223
Икономически активни - безработни	112	82	30	-	-	-	112	82	30
Икономически неактивни лица	651	381	270	-	-	-	651	381	270
Рила	1796	989	807	1530	800	730	266	189	77
Икономически активни лица	1193	655	538	1065	574	491	128	81	47
Икономически активни - заети	997	533	464	891	467	424	106	66	40
Икономически активни - безработни	196	122	74	174	107	67	22	15	7
Икономически неактивни лица	603	334	269	465	226	239	138	108	30

15. Население на 15 - 64 навършени години по икономическа активност, местоживеене и пол

(Продължение и край)

(Брой)

Общини Икономическа активност	Общо			В градовете			В селата		
	общо	мъже	жени	общо	мъже	жени	общо	мъже	жени
Сапарева баня	4925	2598	2327	2541	1318	1223	2384	1280	1104
Икономически активни лица	3081	1606	1475	1618	831	787	1463	775	688
Икономически активни - заети	2558	1270	1288	1370	675	695	1188	595	593
Икономически активни - безработни	523	336	187	248	156	92	275	180	95
Икономически неактивни лица	1844	992	852	923	487	436	921	505	416
Дупница	30369	15327	15042	23014	11435	11579	7355	3892	3463
Икономически активни лица	19614	9921	9693	15321	7659	7662	4293	2262	2031
Икономически активни - заети	16915	8433	8482	13211	6520	6691	3704	1913	1791
Икономически активни - безработни	2699	1488	1211	2110	1139	971	589	349	240
Икономически неактивни лица	10755	5406	5349	7693	3776	3917	3062	1630	1432
Трекляно	304	171	133	-	-	-	304	171	133
Икономически активни лица	180	106	74	-	-	-	180	106	74
Икономически активни - заети	157	91	66	-	-	-	157	91	66
Икономически активни - безработни	23	15	8	-	-	-	23	15	8
Икономически неактивни лица	124	65	59	-	-	-	124	65	59



16. Население на 15 - 64 навършени години по икономическа активност и етническа група

Общини Икономическа активност	Общо	В т.ч. отговорили	Етническа група					(Брой)
			българска	турска	ромска	друга	не се само- определят	
Общо за страната	5027901	4567368	3869348	421467	214430	36788	25335	
Икономически активни лица	3282740	3006837	2656639	224803	88101	22995	14299	
Икономически активни - заети	2789660	2567089	2325316	166903	44162	19694	11014	
Икономически активни - безработни	493080	439748	331323	57900	43939	3301	3285	
Икономически неактивни лица	1745161	1560531	1212709	196664	126329	13793	11036	
Област Кюстендил	89811	85661	79474	87	5742	283	75	
Икономически активни лица	56911	54225	51866	44	2090	179	46	
Икономически активни - заети	48597	46282	44887	39	1166	152	38	
Икономически активни - безработни	8314	7943	6979	5	924	27	8	
Икономически неактивни лица	32900	31436	27608	43	3652	104	29	
Бобов дол	6078	5681	5355	44	242	34	6	
Икономически активни лица	3587	3354	3240	..	68	22	..	
Икономически активни - заети	3163	2958	2865	..	53	18	..	
Икономически активни - безработни	424	396	375	..	15	4	-	
Икономически неактивни лица	2491	2327	2115	24	174	12	..	
Бобошево	1621	1588	1581	3	-	
Икономически активни лица	891	871	868	..	-	..	-	
Икономически активни - заети	762	747	745	..	-	..	-	
Икономически активни - безработни	129	124	123	..	-	-	-	
Икономически неактивни лица	730	717	713	-	
Кочериново	30369	28658	26906	11	1637	86	18	
Икономически активни лица	19614	18514	17704	6	737	55	12	
Икономически активни - заети	16915	15994	15473	..	459	47	..	
Икономически активни - безработни	2699	2520	2231	..	278	8	..	
Икономически неактивни лица	10755	10144	9202	5	900	31	6	
Кюстендил	2985	2916	2838	..	68	7	..	
Икономически активни лица	1941	1895	1864	..	26	3	..	
Икономически активни - заети	1636	1593	1565	..	23	3	..	
Икономически активни - безработни	305	302	299	-	3	-	-	
Икономически неактивни лица	1044	1021	974	..	42	4	-	
Невестино	40466	38803	34978	22	3619	139	45	
Икономически активни лица	25808	24676	23367	13	1176	95	25	
Икономически активни - заети	21905	20902	20211	..	579	80	..	
Икономически активни - безработни	3903	3774	3156	..	597	15	..	
Икономически неактивни лица	14658	14127	11611	9	2443	44	20	
Рила	1267	1249	1235	..	7	4	..	
Икономически активни лица	616	605	600	
Икономически активни - заети	504	498	493	
Икономически активни - безработни	112	107	107	-	-	-	-	
Икономически неактивни лица	651	644	635	..	5	..	-	

16. Население на 15 - 64 навършени години по икономическа активност и етническа група

(Продължение и край)

Общини Икономическа активност	Общо	В т.ч. отговорили	Етническа група					(Брой)
			българска	турска	ромска	друга	не се само- определят	
Сапарева баня	1796	1693	1638	..	47	4	..	
Икономически активни лица	1193	1153	1122	-	..	
Икономически активни - заети	997	970	956	-	..	
Икономически активни - безработни	196	183	166	-	..	-	..	
Икономически неактивни лица	603	540	516	4	-	
Дупница	4925	4770	4648	..	113	6	..	
Икономически активни лица	3081	2978	2928	-	47	
Икономически активни - заети	2558	2464	2427	-	34	
Икономически активни - безработни	523	514	501	-	13	-	-	
Икономически неактивни лица	1844	1792	1720	..	66	
Трекляно	304	303	295	-	8	-	-	
Икономически активни лица	180	179	173	-	6	-	-	
Икономически активни - заети	157	156	..	-	..	-	-	
Икономически активни - безработни	23	23	..	-	..	-	-	
Икономически неактивни лица	124	124	..	-	..	-	-	



17. Заети лица на 15 - 64 навършени години по класове икономически дейности, местоживеене и пол

Общини Класове икономически дейности	Общо			В градовете			В селата		
	общо	мъже	жени	общо	мъже	жени	общо	мъже	жени
Общо за страната	2789660	1440918	1348742	2269673	1151531	1118142	519987	289387	230600
Селско, горско и рибно стопанство	144097	96743	47354	51390	35170	16220	92707	61573	31134
Добивна промишленост	25771	21072	4699	18436	14954	3482	7335	6118	1217
Преработваща промишленост	548628	275693	272935	422604	218990	203614	126024	56703	69321
Производство и разпределение на електрическа и топлинна енергия и на газообразни вещества	34419	25975	8444	29591	22026	7565	4828	3949	879
Доставяне на води; канализационни услуги, управление на отпадъци и възстановяване	36193	25116	11077	27850	18402	9448	8343	6714	1629
Строителство	191608	164713	26895	147281	123279	24002	44327	41434	2893
Търговия; ремонт на автомобили и мотоциклети	519337	246734	272603	450082	213673	236409	69255	33061	36194
Транспорт, складиране и пощи	161155	120095	41060	133397	98830	34567	27758	21265	6493
Хотелиерство и ресторантьорство	137863	53403	84460	119316	46853	72463	18547	6550	11997
Създаване и разпространение на информация и творчески продукти; далекосъобщения	67387	37968	29419	64263	36188	28075	3124	1780	1344
Финансови и застрахователни дейности	61953	19734	42219	59215	18957	40258	2738	777	1961
Операции с недвижими имоти	24847	11869	12978	22578	10662	11916	2269	1207	1062
Професионални дейности и научни изследвания	105565	42422	63143	99359	39979	59380	6206	2443	3763
Административни и спомагателни дейности	103879	74494	29385	89704	63863	25841	14175	10631	3544
Държавно управление	216185	103677	112508	174854	82755	92099	41331	20922	20409
Образование	156698	32702	123996	134507	28115	106392	22191	4587	17604
Хуманно здравеопазване и социална работа	128257	27387	100870	113875	24338	89537	14382	3049	11333
Култура, спорт и развлечения	41033	20842	20191	37832	19295	18537	3201	1547	1654
Други дейности	64940	28464	36476	57069	25370	31699	7871	3094	4777
Деятности на домакинствата като работодатели; Недиференцирани дейности на домакинства по производство на стоки и услуги за собствено потребление	3355	1346	2009	1895	653	1242	1460	693	767
Деятности на екстериториални организации и служби	3021	2058	963	2662	1795	867	359	263	96
Непосочена	13469	8411	5058	11913	7384	4529	1556	1027	529
Област Кюстендил	48597	24417	24180	36223	17894	18329	12374	6523	5851
Селско, горско и рибно стопанство	1200	876	324	590	429	161	610	447	163
Добивна промишленост	2522	1979	543	1781	1370	411	741	609	132
Преработваща промишленост	11484	4156	7328	8132	3031	5101	3352	1125	2227
Производство и разпределение на електрическа и топлинна енергия и на газообразни вещества	1221	960	261	917	720	197	304	240	64
Доставяне на води; канализационни услуги, управление на отпадъци и възстановяване	847	605	242	658	440	218	189	165	24

II. Население, домакинства, семейства, жилищни сгради и жилища по общини

17. Заети лица на 15 - 64 навършени години по класове икономически дейности, местоживеене и пол

(Продължение)

(Брой)

Общини Класове икономически дейности	Общо			В градовете			В селата		
	общо	мъже	жени	общо	мъже	жени	общо	мъже	жени
Строителство	3042	2723	319	2033	1794	239	1009	929	80
Търговия; ремонт на автомобили и мотоциклети	7893	3593	4300	5986	2740	3246	1907	853	1054
Транспорт, складиране и пощи	3219	2504	715	2320	1799	521	899	705	194
Хотелиерство и ресторантьорство	1871	703	1168	1432	557	875	439	146	293
Създаване и разпространение на информация и творчески продукти; далекосъобщения	497	297	200	428	253	175	69	44	25
Финансови и застрахователни дейности	725	205	520	637	185	452	88	20	68
Операции с недвижими имоти	223	95	128	182	74	108	41	21	20
Професионални дейности и научни изследвания	991	428	563	842	364	478	149	64	85
Административни и спомагателни дейности	1499	1112	387	1193	872	321	306	240	66
Държавно управление	4586	2351	2235	3496	1734	1762	1090	617	473
Образование	2592	402	2190	2165	342	1823	427	60	367
Хуманно здравеопазване и социална работа	2450	565	1885	2026	479	1547	424	86	338
Култура, спорт и развлечения	490	264	226	430	233	197	60	31	29
Други дейности	1031	465	566	815	382	433	216	83	133
Дейности на домакинствата като работодатели; Недиференцирани дейности на домакинства по производство на стоки и услуги за собствено потребление	37	10	27	29	5	24	8
Дейности на екстериториални организации и служби	46	38	8	35	29	6	11
Непосочена	131	86	45	96	62	34	35	24	11
Бобов дол	3163	1676	1487	2308	1202	1106	855	474	381
Селско, горско и рибно стопанство	29	17	12	7	22	11	11
Добивна промишленост	1335	886	449	1025	675	350	310	211	99
Преработваща промишленост	399	98	301	282	61	221	117	37	80
Производство и разпределение на електрическа и топлинна енергия и на газообразни вещества	91	64	27	28	21	7	63	43	20
Доставяне на води; канализационни услуги, управление на отпадъци и възстановяване	31	17	14	20	8	12	11
Строителство	147	135	12	108	99	9	39	36	3
Търговия; ремонт на автомобили и мотоциклети	316	122	194	223	81	142	93	41	52
Транспорт, складиране и пощи	144	102	42	103	71	32	41	31	10
Хотелиерство и ресторантьорство	56	12	44	38	9	29	18	3	15
Създаване и разпространение на информация и творчески продукти; далекосъобщения	17	8	9	14	7	7	3
Финансови и застрахователни дейности	20	5	15	17	5	12	3	-	3
Операции с недвижими имоти	8	-	..
Професионални дейности и научни изследвания	16	7	9	12	6	6	4
Административни и спомагателни дейности	116	64	52	96	50	46	20	14	6
Държавно управление	206	93	113	152	67	85	54	26	28
Образование	90	11	79	74	10	64	16
Хуманно здравеопазване и социална работа	73	13	60	54	9	45	19	4	15
Култура, спорт и развлечения	12	3	9	10



17. Заети лица на 15 - 64 навършени години по класове икономически дейности, местоживеене и пол

(Продължение)

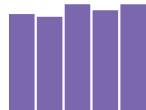
(Брой)

Общини Класове икономически дейности	Общо			В градовете			В селата		
	общо	мъже	жени	общо	мъже	жени	общо	мъже	жени
Други дейности	47	11	36	32	9	23	15
Дейности на домакинствата като работодатели; Недиференцирани дейности на домакинства по производство на стоки и услуги за собствено потребление	..	-	-	..	-	-	-
Дейности на екстериториални организации и служби	..	-	..	-	-	-	..	-	..
Непосочена	7	4	4	-	3
Бобошево	762	417	345	376	200	176	386	217	169
Селско, горско и рибно стопанство	31	21	10	19	12	7	12	9	3
Добивна промишленост	47	43	4	12	35
Преработваща промишленост	192	77	115	84	40	44	108	37	71
Производство и разпределение на електрическа и топлинна енергия и на газообразни вещества	35	30	5	18	17
Доставяне на води; канализационни услуги, управление на отпадъци и възстановяване	21	17	4	15	11	4	6	6	-
Строителство	39	20	19
Търговия; ремонт на автомобили и мотоциклети	95	41	54	46	19	27	49	22	27
Транспорт, складиране и пощи	70	54	16	19	51	37	14
Хотелиерство и ресторантьорство	37	13	24	9	28	11	17
Създаване и разпространение на информация и творчески продукти; далекосъобщения	5	5	-	5	5	-	-	-	-
Финансови и застрахователни дейности	3	-	..
Операции с недвижими имоти	3	-	3	..	-	-	..
Професионални дейности и научни изследвания	4	-
Административни и спомагателни дейности	14	6	6	-	8
Държавно управление	84	43	41	53	26	27	31	17	14
Образование	27	4	23	22	5
Хуманно здравеопазване и социална работа	32	6	26	28	6	22	4	-	4
Култура, спорт и развлечения	9	3	6	8	3	5	..	-	..
Други дейности	8	3	5	3	-	3	5
Дейности на екстериториални организации и служби	-	-	-	-	-
Непосочена	3
Кочериново	1636	870	766	813	422	391	823	448	375
Селско, горско и рибно стопанство	142	112	30	56	46	10	86	66	20
Добивна промишленост	15	15	-	6	6	-	9	9	-
Преработваща промишленост	412	165	247	196	82	114	216	83	133
Производство и разпределение на електрическа и топлинна енергия и на газообразни вещества	16	-
Доставяне на води; канализационни услуги, управление на отпадъци и възстановяване	25	22	3	15	10
Строителство	131	118	13	69	65	4	62	53	9
Търговия; ремонт на автомобили и мотоциклети	262	128	134	129	57	72	133	71	62
Транспорт, складиране и пощи	98	75	23	43	33	10	55	42	13

II. Население, домакинства, семейства, жилищни сгради и жилища по общини

17. Заети лица на 15 - 64 навършени години по класове икономически дейности, местоживеене и пол

Общини Класове икономически дейности	(Брой)								
	Общо			В градовете			В селата		
	общо	мъже	жени	общо	мъже	жени	общо	мъже	жени
Хотелиерство и ресторантьорство	81	33	48	48	22	26	33	11	22
Създаване и разпространение на информация и творчески продукти; далекосъобщения	12	7	5	7	3	4	5
Финансови и застрахователни дейности	14	3	11	8	-	8	6	3	3
Операции с недвижими имоти	-	..
Професионални дейности и научни изследвания	22	10	12	10	7	3	12	3	9
Административни и спомагателни дейности	38	31	7	13	10	3	25	21	4
Държавно управление	192	90	102	115	53	62	77	37	40
Образование	82	14	68	48	7	41	34	7	27
Хуманно здравеопазване и социална работа	46	11	35	25	5	20	21	6	15
Култура, спорт и развлечения	10	5	5	5	5
Други дейности	32	14	18	15	7	8	17	7	10
Дейности на екстериториални организации и служби	-	-	-	-	-
Непосочена	-	-	-	-	-
Кюстендил	21905	10846	11059	17254	8408	8846	4651	2438	2213
Селско, горско и рибно стопанство	596	428	168	328	234	94	268	194	74
Добивна промишленост	449	434	15	306	294	12	143	140	3
Преработваща промишленост	5279	1960	3319	3897	1483	2414	1382	477	905
Производство и разпределение на електрическа и топлинна енергия и на газообразни вещества	252	208	44	213	173	40	39	35	4
Доставяне на води; канализационни услуги, управление на отпадъци и възстановяване	450	317	133	369	244	125	81	73	8
Строителство	1355	1203	152	969	848	121	386	355	31
Търговия; ремонт на автомобили и мотоциклети	3481	1537	1944	2786	1238	1548	695	299	396
Транспорт, складиране и пощи	1356	1069	287	1007	791	216	349	278	71
Хотелиерство и ресторантьорство	884	337	547	723	281	442	161	56	105
Създаване и разпространение на информация и творчески продукти; далекосъобщения	248	146	102	225	131	94	23	15	8
Финансови и застрахователни дейности	395	122	273	353	110	243	42	12	30
Операции с недвижими имоти	93	39	54	80	29	51	13	10	3
Професионални дейности и научни изследвания	469	209	260	423	191	232	46	18	28
Административни и спомагателни дейности	698	551	147	581	450	131	117	101	16
Държавно управление	2494	1333	1161	2085	1089	996	409	244	165
Образование	1248	218	1030	1088	193	895	160	25	135
Хуманно здравеопазване и социална работа	1237	273	964	1036	232	804	201	41	160
Култура, спорт и развлечения	306	158	148	277	144	133	29	14	15
Други дейности	507	239	268	420	204	216	87	35	52
Дейности на домакинствата като работодатели; Недиференцирани дейности на домакинства по производство на стоки и услуги за собствено потребление	25	7	18	20	4	16	5
Дейности на екстериториални организации и служби	30	24	6	26	21	5	4
Непосочена	53	34	19	42	24	18	11



17. Заети лица на 15 - 64 навършени години по класове икономически дейности, местоживее и пол

(Продължение)

(Брой)

Общини Класове икономически дейности	Общо			В градовете			В селата		
	общо	мъже	жени	общо	мъже	жени	общо	мъже	жени
Невестино	504	281	223	-	-	-	504	281	223
Селско, горско и рибно стопанство	71	49	22	-	-	-	71	49	22
Добивна промишленост	20	-	-	-	20
Преработваща промишленост	86	39	47	-	-	-	86	39	47
Производство и разпределение на електрическа и топлинна енергия и на газообразни вещества	6	-	-	-	6
Доставяне на води; канализационни услуги, управление на отпадъци и възстановяване	3	..	-	-	-	-	3	..	-
Строителство	24	-	-	-	24
Търговия; ремонт на автомобили и мотоциклети	81	32	49	-	-	-	81	32	49
Транспорт, складиране и пощи	27	19	8	-	-	-	27	19	8
Хотелиерство и ресторантьорство	10	3	7	-	-	-	10	3	7
Създаване и разпространение на информация и творчески продукти; далекосъобщения	4	-	-	-	4
Операции с недвижими имоти	..	-	..	-	-	-	..	-	..
Професионални дейности и научни изследвания	-	-	-	-	-
Административни и спомагателни дейности	6	3	3	-	-	-	6	3	3
Държавно управление	118	69	49	-	-	-	118	69	49
Образование	19	-	-	-	19
Хуманно здравеопазване и социална работа	13	5	8	-	-	-	13	5	8
Култура, спорт и развлечения	3	-	-	-	3
Други дейности	6	-	-	-	6
Дейности на домакинствата като работодатели; Недиференцирани дейности на домакинства по производство на стоки и услуги за собствено потребление	-	-	-	-	-
Дейности на екстериториални организации и служби	3	3	-	-	-	-	3	3	-
Рила	997	533	464	891	467	424	106	66	40
Селско, горско и рибно стопанство	47	37	10	38	30	8	9
Добивна промишленост	-	-	-	-	-
Преработваща промишленост	231	102	129	230	102	-	..
Производство и разпределение на електрическа и топлинна енергия и на газообразни вещества	48	45	3	45	42	3	3	3	-
Доставяне на води; канализационни услуги, управление на отпадъци и възстановяване	20	17	3	18	-
Строителство	33	28	5	30	25	5	3	3	-
Търговия; ремонт на автомобили и мотоциклети	116	52	64	106	50	56	10
Транспорт, складиране и пощи	24	-
Хотелиерство и ресторантьорство	72	36	36	43	21	22	29	15	14
Създаване и разпространение на информация и творчески продукти; далекосъобщения	6	3	3	6	3	3	-	-	-
Финансови и застрахователни дейности	6	3	3	6	3	3	-	-	-
Операции с недвижими имоти	..	-	-	..	-	-	-
Професионални дейности и научни изследвания	11	8	3	11	8	3	-	-	-

II. Население, домакинства, семейства, жилищни сгради и жилища по общини

17. Заети лица на 15 - 64 навършени години по класове икономически дейности, местоживеене и пол

Общини Класове икономически дейности	(Брой)								
	Общо			В градовете			В селата		
	общо	мъже	жени	общо	мъже	жени	общо	мъже	жени
Административни и спомагателни дейности	34	31	3	28	25	3	6	6	-
Държавно управление	153	85	68	136	73	63	17	12	5
Образование	43	6	37	-	..
Хуманно здравеопазване и социална работа	77	23	54	53
Култура, спорт и развлечения	3	-
Други дейности	66	28	38	46	16	30	20	12	8
Непосочена	-	-	-
Сапарева баня	2558	1270	1288	1370	675	695	1188	595	593
Селско, горско и рибно стопанство	59	52	7	27	32	27	5
Добивна промишленост	73	63	10	27	46	38	8
Преработваща промишленост	655	205	450	318	103	215	337	102	235
Производство и разпределение на електрическа и топлинна енергия и на газообразни вещества	72	55	17	30	23	7	42	32	10
Доставяне на води; канализационни услуги, управление на отпадъци и възстановяване	45	33	12	24	16	8	21	17	4
Строителство	289	260	29	121	103	18	168	157	11
Търговия; ремонт на автомобили и мотоциклети	365	137	228	197	79	118	168	58	110
Транспорт, складиране и пощи	154	131	23	83	73	10	71	58	13
Хотелиерство и ресторантьорство	189	73	116	153	70	83	36	3	33
Създаване и разпространение на информация и творчески продукти; далекосъобщения	16	9	7	8	4	4	8	5	3
Финансови и застрахователни дейности	18	3	15	12	3	9	6	-	6
Операции с недвижими имоти	9
Професионални дейности и научни изследвания	43	17	26	25	8	17	18	9	9
Административни и спомагателни дейности	66	46	20	41	29	12	25	17	8
Държавно управление	207	105	102	116	58	58	91	47	44
Образование	122	18	104	77	12	65	45	6	39
Хуманно здравеопазване и социална работа	113	27	86	68	20	48	45	7	38
Култура, спорт и развлечения	17	12	5	14	11	3	3
Други дейности	41	18	23	23	11	12	18	7	11
Дейности на екстериториални организации и служби	..	-	-	..	-	-	-
Непосочена	-	-	-	4
Дупница	16915	8433	8482	13211	6520	6691	3704	1913	1791
Селско, горско и рибно стопанство	211	147	64	115	76	39	96	71	25
Добивна промишленост	581	517	64	403	357	46	178	160	18
Преработваща промишленост	4217	1505	2712	3125	1160	1965	1092	345	747
Производство и разпределение на електрическа и топлинна енергия и на газообразни вещества	701	539	162	581	442	139	120	97	23
Доставяне на води; канализационни услуги, управление на отпадъци и възстановяване	250	178	72	197	133	64	53	45	8
Строителство	1016	911	105	716	635	81	300	276	24
Търговия; ремонт на автомобили и мотоциклети	3159	1533	1626	2499	1216	1283	660	317	343
Транспорт, складиране и пощи	1340	1031	309	1043	794	249	297	237	60



17. Заети лица на 15 - 64 навършени години по класове икономически дейности, местоживеене и пол

(Продължение и край)

(Брой)

Общини Класове икономически дейности	Общо			В градовете			В селата		
	общо	мъже	жени	общо	мъже	жени	общо	мъже	жени
Хотелиерство и ресторантьорство	539	194	345	418	152	266	121	42	79
Създаване и разпространение на информация и творчески продукти; далекосъобщения	189	117	72	163	100	63	26	17	9
Финансови и застрахователни дейности	269	68	201	239	63	176	30	5	25
Операции с недвижими имоти	102	48	54	86	40	46	16	8	8
Професионални дейности и научни изследвания	423	173	250	358	143	215	65	30	35
Административни и спомагателни дейности	524	371	153	428	302	126	96	69	27
Държавно управление	1055	488	567	839	368	471	216	120	96
Образование	952	129	823	814	112	702	138	17	121
Хуманно здравеопазване и социална работа	859	207	652	740	185	555	119	22	97
Култура, спорт и развлечения	130	80	50	114	70	44	16	10	6
Други дейности	323	149	174	276	135	141	47	14	33
Дейности на домакинствата като работодатели; Недиференцирани дейности на домакинства по производство на стоки и услуги за собствено потребление	9
Дейности на екстериториални организации и служби	9	..	-	-	-
Непосочена	57	37	20	44	30	14	13	7	6
Трекляно	157	91	66	-	-	-	157	91	66
Селско, горско и рибно стопанство	14	-	-	-	14
Преработваща промишленост	13	5	8	-	-	-	13	5	8
Доставяне на води; канализационни услуги, управление на отпадъци и възстановяване	-	-	-
Строителство	8	8	-	-	-	-	8	8	-
Търговия; ремонт на автомобили и мотоциклети	18	11	7	-	-	-	18	11	7
Транспорт, складиране и пощи	6	-	-	-	6
Хотелиерство и ресторантьорство	3	-	-	-	3
Операции с недвижими имоти	-	-	-	-	-
Професионални дейности и научни изследвания	-	-	-
Административни и спомагателни дейности	3	-	-	-	3
Държавно управление	77	45	32	-	-	-	77	45	32
Образование	9	-	9	-	-	-	9	-	9
Други дейности	-	-	-	-	-
Непосочена	-	-	-	-	-	-	-	-	-

II. Население, домакинства, семейства, жилищни сгради и жилища по общини

18. Заети лица на 15 - 64 навършени години по класове професии, местоживеене и пол

Общини Класове професии	Общо			В градовете			В селата		
	общо	мъже	жени	общо	мъже	жени	общо	мъже	жени
Общо за страната	2789660	1440918	1348742	2269673	1151531	1118142	519987	289387	230600
Ръководители	248123	155781	92342	224006	139987	84019	24117	15794	8323
Специалисти	413464	131090	282374	383718	123325	260393	29746	7765	21981
Техници и приложни специалисти	195816	104223	91593	178176	94303	83873	17640	9920	7720
Помощен административен персонал	248729	64362	184367	221080	57732	163348	27649	6630	21019
Персонал, зает с услуги за населението, търговия и охрана	573636	241443	332193	480751	202090	278661	92885	39353	53532
Квалифицирани работници в селското, горското и рибното стопанство	82694	52542	30152	24218	16662	7556	58476	35880	22596
Квалифицирани работници и сродни на тях занаятчии	323997	229237	94760	244343	175834	68509	79654	53403	26251
Машинни оператори и монтажници	320107	241680	78427	236288	183126	53162	83819	58554	25265
Професии, неизискващи специална квалификация	286251	153716	132535	194345	101294	93051	91906	52422	39484
Професии във въоръжените сили	40525	35297	5228	35994	31201	4793	4531	4096	435
Непосочена	56318	31547	24771	46754	25977	20777	9564	5570	3994
Област Кюстендил	48597	24417	24180	36223	17894	18329	12374	6523	5851
Ръководители	3280	2021	1259	2667	1650	1017	613	371	242
Специалисти	5648	1513	4135	4956	1358	3598	692	155	537
Техници и приложни специалисти	3323	1748	1575	2705	1412	1293	618	336	282
Помощен административен персонал	3624	871	2753	2935	733	2202	689	138	551
Персонал, зает с услуги за населението, търговия и охрана	9825	4119	5706	7425	3177	4248	2400	942	1458
Квалифицирани работници в селското, горското и рибното стопанство	741	545	196	337	259	78	404	286	118
Квалифицирани работници и сродни на тях занаятчии	7343	4302	3041	5023	3007	2016	2320	1295	1025
Машинни оператори и монтажници	7826	5034	2792	5334	3394	1940	2492	1640	852
Професии, неизискващи специална квалификация	5610	3284	2326	3752	2148	1604	1858	1136	722
Професии във въоръжените сили	561	523	38	442	410	32	119	113	6
Непосочена	816	457	359	647	346	301	169	111	58
Бобов дол	3163	1676	1487	2308	1202	1106	855	474	381
Ръководители	119	76	43	77	48	29	42	28	14
Специалисти	178	37	141	142	34	108	36	3	33
Техници и приложни специалисти	221	131	90	160	99	61	61	32	29
Помощен административен персонал	202	20	182	147	15	132	55	5	50
Персонал, зает с услуги за населението, търговия и охрана	483	172	311	352	124	228	131	48	83
Квалифицирани работници в селското, горското и рибното стопанство	20	13	7	5	5	-	15	8	7
Квалифицирани работници и сродни на тях занаятчии	403	307	96	287	219	68	116	88	28
Машинни оператори и монтажници	869	530	339	632	363	269	237	167	70



18. Заети лица на 15 - 64 навършени години по класове професии, местоживеене и пол

(Продължение)

(Брой)

Общини Класове професии	Общо			В градовете			В селата		
	общо	мъже	жени	общо	мъже	жени	общо	мъже	жени
Професии, неизискващи специална квалификация	608	346	262	460	263	197	148	83	65
Професии във въоръжените сили	7	5	-
Непосочена	53	41
Бобошево	762	417	345	376	200	176	386	217	169
Ръководители	46	32	14	25	18	7	21	14	7
Специалисти	52	13	39	39	8	31	13	5	8
Техници и приложни специалисти	39	27	12	24	18	6	15	9	6
Помощен административен персонал	48	14	34	32	9	23	16	5	11
Персонал, зает с услуги за населението, търговия и охрана	143	42	101	77	23	54	66	19	47
Квалифицирани работници в селското, горското и рибното стопанство	25	16	9	12	13
Квалифицирани работници и сродни на тях занаятчи	122	66	56	51	32	19	71	34	37
Машинни оператори и монтажници	173	127	46	76	60	16	97	67	30
Професии, неизискващи специална квалификация	102	73	29	33	23	10	69	50	19
Професии във въоръжените сили	-	-	-	-	-	-	-	-	-
Непосочена	12	7	5	7	5
Кочериново	1636	870	766	813	422	391	823	448	375
Ръководители	78	45	33	41	24	17	37	21	16
Специалисти	97	11	86	57	6	51	40	5	35
Техници и приложни специалисти	62	41	21	27	14	13	35	27	8
Помощен административен персонал	125	26	99	72	16	56	53	10	43
Персонал, зает с услуги за населението, търговия и охрана	344	147	197	182	85	97	162	62	100
Квалифицирани работници в селското, горското и рибното стопанство	86	65	21	32	25	7	54	40	14
Квалифицирани работници и сродни на тях занаятчи	239	144	95	102	71	31	137	73	64
Машинни оператори и монтажници	276	200	76	130	86	44	146	114	32
Професии, неизискващи специална квалификация	293	171	122	149	85	64	144	86	58
Професии във въоръжените сили	12	7	5	..	-
Непосочена	24	14	10
Кюстендил	21905	10846	11059	17254	8408	8846	4651	2438	2213
Ръководители	1534	946	588	1315	804	511	219	142	77
Специалисти	2946	856	2090	2679	782	1897	267	74	193
Техници и приложни специалисти	1478	732	746	1265	627	638	213	105	108
Помощен административен персонал	1700	457	1243	1452	396	1056	248	61	187
Персонал, зает с услуги за населението, търговия и охрана	4753	2060	2693	3769	1652	2117	984	408	576
Квалифицирани работници в селското, горското и рибното стопанство	363	262	101	173	129	44	190	133	57
Квалифицирани работници и сродни на тях занаятчи	3086	1731	1355	2272	1292	980	814	439	375
Машинни оператори и монтажници	3135	2006	1129	2225	1437	788	910	569	341

II. Население, домакинства, семейства, жилищни сгради и жилища по общини

18. Заети лица на 15 - 64 навършени години по класове професии, местоживеене и пол

Общини Класове професии	Общо			В градовете			В селата			(Брой)
	общо	мъже	жени	общо	мъже	жени	общо	мъже	жени	
Професии, неизискващи специална квалификация	2169	1225	944	1501	834	667	668	391	277	
Професии във въоръжените сили	409	386	23	329	309	20	80	77	3	
Непосочена	332	185	147	274	146	128	58	39	19	
Невестино	504	281	223	-	-	-	504	281	223	
Ръководители	30	15	15	-	-	-	30	15	15	
Специалисти	37	9	28	-	-	-	37	9	28	
Техници и приложни специалисти	11	-	-	-	11	
Помощен административен персонал	33	6	27	-	-	-	33	6	27	
Персонал, зает с услуги за населението, търговия и охрана	100	42	58	-	-	-	100	42	58	
Квалифицирани работници в селското, горското и рибното стопанство	32	19	13	-	-	-	32	19	13	
Квалифицирани работници и сродни на тях занаятчии	65	44	21	-	-	-	65	44	21	
Машинни оператори и монтажници	101	76	25	-	-	-	101	76	25	
Професии, неизискващи специална квалификация	87	59	28	-	-	-	87	59	28	
Професии във въоръжените сили	4	4	-	-	-	-	4	4	-	
Непосочена	4	-	-	-	4	
Рила	997	533	464	891	467	424	106	66	40	
Ръководители	62	37	25	52	32	20	10	5	5	
Специалисти	92	14	78	87	13	74	5	
Техници и приложни специалисти	38	24	14	31	17	14	7	7	-	
Помощен административен персонал	64	11	53	60	10	50	4	
Персонал, зает с услуги за населението, търговия и охрана	243	125	118	205	106	99	38	19	19	
Квалифицирани работници в селското, горското и рибното стопанство	34	28	
Квалифицирани работници и сродни на тях занаятчии	177	107	70	172	
Машинни оператори и монтажници	119	85	34	113	79	34	6	6	-	
Професии, неизискващи специална квалификация	131	75	56	108	59	49	23	16	7	
Професии във въоръжените сили	20	20	-	-	-	
Непосочена	17	9	8	15	-	
Сапарева баня	2558	1270	1288	1370	675	695	1188	595	593	
Ръководители	160	92	68	104	64	40	56	28	28	
Специалисти	225	45	180	140	28	112	85	17	68	
Техници и приложни специалисти	136	67	69	75	32	43	61	35	26	
Помощен административен персонал	145	27	118	88	19	69	57	8	49	
Персонал, зает с услуги за населението, търговия и охрана	510	190	320	318	131	187	192	59	133	
Квалифицирани работници в селското, горското и рибното стопанство	36	32	4	17	17	-	19	15	4	
Квалифицирани работници и сродни на тях занаятчии	512	298	214	225	124	101	287	174	113	
Машинни оператори и монтажници	477	316	161	230	161	69	247	155	92	



18. Заети лица на 15 - 64 навършени години по класове професии, местоживеене и пол

(Продължение и край)

(Брой)

Общини Класове професии	Общо			В градовете			В селата		
	общо	мъже	жени	общо	мъже	жени	общо	мъже	жени
Професии, неизискващи специална квалификация	306	180	126	143	88	55	163	92	71
Професии във въоръжените сили	10	4	6
Непосочена	41	26	15
Дупница	16915	8433	8482	13211	6520	6691	3704	1913	1791
Ръководители	1230	762	468	1053	660	393	177	102	75
Специалисти	2010	526	1484	1812	487	1325	198	39	159
Техници и приложни специалисти	1334	721	613	1123	605	518	211	116	95
Помощен административен персонал	1288	309	979	1084	268	816	204	41	163
Персонал, зает с услуги за населението, търговия и охрана	3221	1325	1896	2522	1056	1466	699	269	430
Квалифицирани работници в селското, горското и рибното стопанство	141	107	34	70	54	16	71	53	18
Квалифицирани работници и сродни на тях занаятчи	2724	1593	1131	1914	1166	748	810	427	383
Машинни оператори и монтажници	2665	1683	982	1928	1208	720	737	475	262
Професии, неизискващи специална квалификация	1876	1131	745	1358	796	562	518	335	183
Професии във въоръжените сили	97	90	7	77	20
Непосочена	329	186	143	270	59
Трекляно	157	91	66	-	-	-	157	91	66
Ръководители	21	16	5	-	-	-	21	16	5
Специалисти	11	-	-	-	11
Техници и приложни специалисти	4	-	-	-	4
Помощен административен персонал	19	-	-	-	19
Персонал, зает с услуги за населението, търговия и охрана	28	16	12	-	-	-	28	16	12
Квалифицирани работници в селското, горското и рибното стопанство	4	-	-	-	4
Квалифицирани работници и сродни на тях занаятчи	15	12	3	-	-	-	15	12	3
Машинни оператори и монтажници	11	11	-	-	-	-	11	11	-
Професии, неизискващи специална квалификация	38	24	14	-	-	-	38	24	14
Професии във въоръжените сили	-	-	-
Непосочена	-	-	-	-	-

19. Заети икономически активни лица на възраст 15 - 64 навършени години по статус в заетостта и пол

Общини Пол	Общо	Статус в заетостта						(Брой)
		работодател (с наети)	самостоятелно работещ (без наети)	наето лице	неплатен семеен работник	член на произ- водствена или земеделска коо- перация	селскостопански производител за собствена консумация	
Общо за страната	2789660	167715	170284	2411248	9308	4382	26723	
Мъже	1440918	108936	101949	1206399	4315	2596	16723	
Жени	1348742	58779	68335	1204849	4993	1786	10000	
Област Кюстендил	48597	2515	2496	43131	143	91	221	
Мъже	24417	1582	1491	21062	72	51	159	
Жени	24180	933	1005	22069	71	40	62	
Бобов дол	3163	62	88	2991	5	7	10	
Мъже	1676	44	52	1565	
Жени	1487	18	36	1426	
Бобошево	762	..	25	706	12	
Мъже	417	..	10	382	..	-	9	
Жени	345	..	15	324	-	..	3	
Кочериново	1636	52	143	1404	8	5	24	
Мъже	870	37	106	703	18	
Жени	766	15	37	701	6	
Кюстендил	21905	1178	1135	19394	59	38	101	
Мъже	10846	740	663	9324	27	23	69	
Жени	11059	438	472	10070	32	15	32	
Невестино	504	10	23	454	4	-	13	
Мъже	281	..	14	252	..	-	6	
Жени	223	..	9	202	..	-	7	
Рила	997	45	39	900	-	3	10	
Мъже	533	27	27	468	-	
Жени	464	18	12	432	-	
Сапарева баня	2558	129	111	2303	10	
Мъже	1270	68	63	1128	..	-	..	
Жени	1288	61	48	1175	
Дупница	16915	1015	928	14833	62	36	41	
Мъже	8433	637	553	7158	35	18	32	
Жени	8482	378	375	7675	27	18	9	
Трекляно	157	7	4	146	-	-	-	
Мъже	91	82	-	-	-	
Жени	66	64	-	-	-	



20. Домакинства по вид на домакинството и брой на децата под 16 години

Общини Вид на домакинството	Общо	Брой на децата под 16 години							Лица в домакин- ствата	(Брой) Среден брой чле- нове в едно домакин- ство
		без деца	едно	две	три	четири	пет	шест и повече		
Общо за страната	3005589	2302265	445282	218701	26812	7521	2872	2136	7296459	2.4
Домакинство от родствени лица	2050057	1351650	441817	217590	26602	7451	2838	2109	6271551	3.1
Домакинство - семейство	1610354	1089026	331722	164080	18290	4480	1714	1042	4476441	2.8
Друго домакинство от родствени лица	439703	262624	110095	53510	8312	2971	1124	1067	1795110	4.1
Домакинство от родствени и неродствени лица	15965	11048	3465	1111	210	70	34	27	67410	4.2
Само неродствени лица, необразуващи семейство	14182	14182	x	x	x	x	x	x	32113	2.3
Едночленно домакинство	925385	925385	x	x	x	x	x	x	925385	1.0
Област Кюстендил	58523	46637	7716	3758	275	88	33	16	135061	2.3
Домакинство от родствени лица	39593	27769	7669	3749	271	87	32	16	115429	2.9
Домакинство - семейство	31664	22730	5711	2901	212	72	24	14	85197	2.7
Друго домакинство от родствени лица	7929	5039	1958	848	59	15	8	2	30232	3.8
Домакинство от родствени и неродствени лица	201	139	47	9	4	1	1	-	814	4.0
Само неродствени лица, необразуващи семейство	82	82	x	x	x	x	x	x	171	2.1
Едночленно домакинство	18647	18647	x	x	x	x	x	x	18647	1.0
Бобов дол	3877	3172	428	259	9	4	4	1	8582	2.2
Домакинство от родствени лица	2490	1787	428	258	9	4	3	1	7139	2.9
Домакинство - семейство	2021	1456	342	207	8	4	3	1	5445	2.7
Друго домакинство от родствени лица	469	331	86	51	1	-	-	-	1694	3.6
Домакинство от родствени и неродствени лица	14	12	-	1	-	-	1	-	58	4.1
Само неродствени лица, необразуващи семейство	11	11	x	x	x	x	x	x	23	2.1
Едночленно домакинство	1362	1362	x	x	x	x	x	x	1362	1.0
Бобошево	1425	1257	121	42	4	1	-	-	2857	2.0
Домакинство от родствени лица	775	611	117	42	4	1	-	-	2169	2.8
Домакинство - семейство	598	496	72	27	2	1	-	-	1522	2.5
Друго домакинство от родствени лица	177	115	45	15	2	-	-	-	647	3.7
Домакинство от родствени и неродствени лица	9	5	4	-	-	-	-	-	41	4.6
Само неродствени лица, необразуващи семейство	4	4	x	x	x	x	x	x	10	2.5
Едночленно домакинство	637	637	x	x	x	x	x	x	637	1.0

II. Население, домакинства, семейства, жилищни сгради и жилища по общини

20. Домакинства по вид на домакинството и брой на децата под 16 години

(Продължение)

Общини Вид на домакинството	Общо	Брой на децата под 16 години							Лица в домакин- ствата	(Брой) Среден брой чле- нове в едно домакин- ство
		без деца	едно	две	три	четири	пет	шест и повече		
Кочериново	2393	2038	228	113	7	5	1	1	5120	2.1
Домакинство от родствени лица	1514	1160	227	113	7	5	1	1	4234	2.8
Домакинство - семейство	1172	909	159	94	6	2	1	1	3031	2.6
Друго домакинство от родствени лица	342	251	68	19	1	3	-	-	1203	3.5
Домакинство от родствени и неродствени лица	2	1	1	-	-	-	-	-	6	3.0
Само неродствени лица, необразуващи семейство	3	3	x	x	x	x	x	x	6	2.0
Едночленно домакинство	874	874	x	x	x	x	x	x	874	1.0
Кюстендил	26010	20700	3556	1543	136	48	19	8	60076	2.3
Домакинство от родствени лица	17777	12499	3532	1538	133	48	19	8	51521	2.9
Домакинство - семейство	14375	10301	2695	1212	108	38	15	6	38642	2.7
Друго домакинство от родствени лица	3402	2198	837	326	25	10	4	2	12879	3.8
Домакинство от родствени и неродствени лица	93	61	24	5	3	-	-	-	377	4.1
Само неродствени лица, необразуващи семейство	34	34	x	x	x	x	x	x	72	2.1
Едночленно домакинство	8106	8106	x	x	x	x	x	x	8106	1.0
Невестино	1581	1496	51	27	5	1	1	-	2817	1.8
Домакинство от родствени лица	817	732	51	27	5	1	1	-	2038	2.5
Домакинство - семейство	671	611	35	20	3	1	1	-	1560	2.3
Друго домакинство от родствени лица	146	121	16	7	2	-	-	-	478	3.3
Домакинство от родствени и неродствени лица	3	3	-	-	-	-	-	-	15	5.0
Само неродствени лица, необразуващи семейство	3	3	x	x	x	x	x	x	6	2.0
Едночленно домакинство	758	758	x	x	x	x	x	x	758	1.0
Рила	1336	1139	125	63	6	2	1	-	2802	2.1
Домакинство от родствени лица	807	610	125	63	6	2	1	-	2260	2.8
Домакинство - семейство	643	495	96	44	6	2	-	-	1669	2.6
Друго домакинство от родствени лица	164	115	29	19	-	-	1	-	591	3.6
Домакинство от родствени и неродствени лица	3	3	-	-	-	-	-	-	13	4.3
Само неродствени лица, необразуващи семейство	3	3	x	x	x	x	x	x	6	2.0
Едночленно домакинство	523	523	x	x	x	x	x	x	523	1.0
Сапарева баня	2928	2278	399	236	13	-	2	-	7506	2.6
Домакинство от родствени лица	2122	1475	397	235	13	-	2	-	6663	3.1
Домакинство - семейство	1505	1110	244	141	9	-	1	-	4109	2.7
Друго домакинство от родствени лица	617	365	153	94	4	-	1	-	2554	4.1

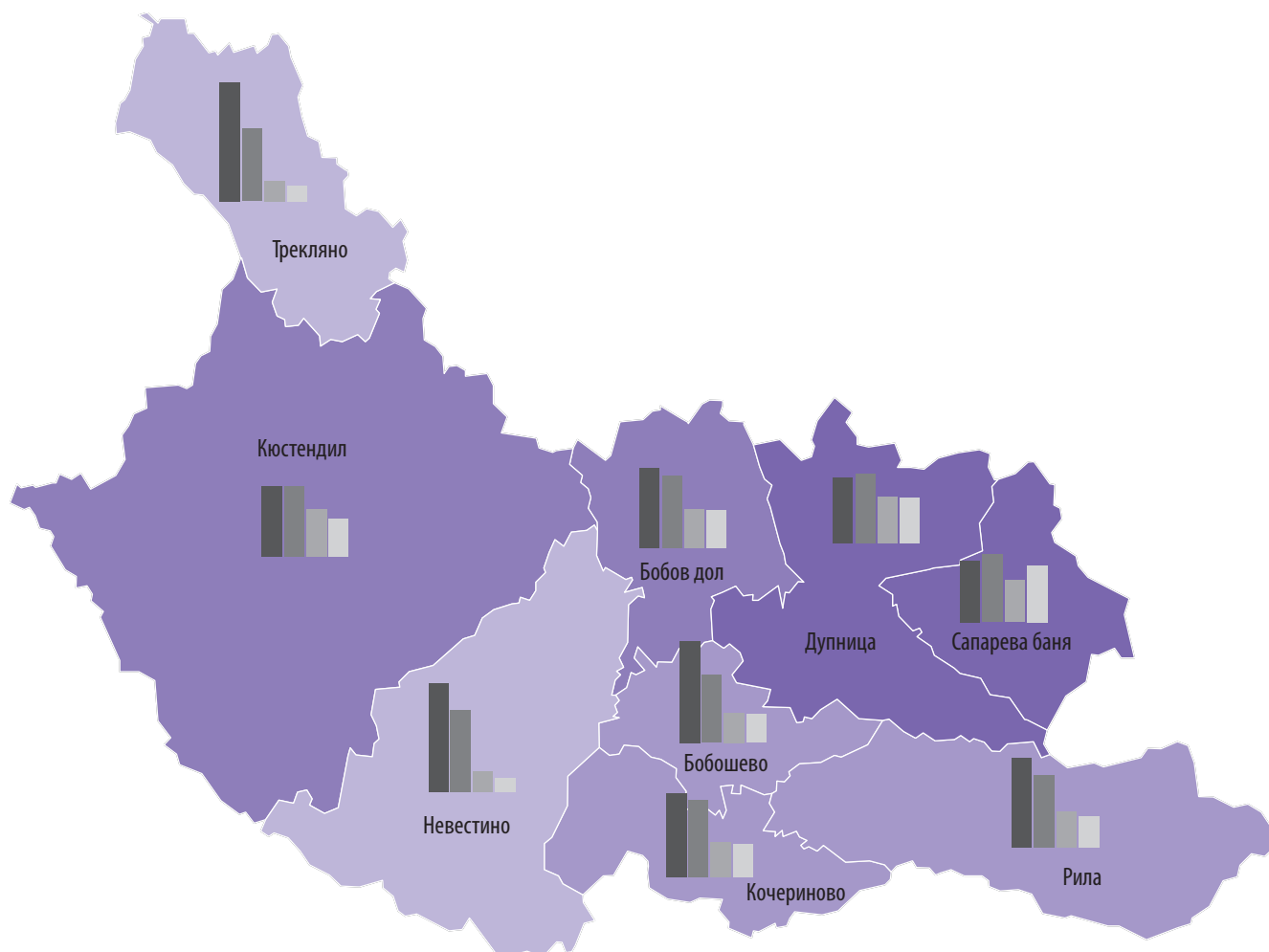


20. Домакинства по вид на домакинството и брой на децата под 16 години

(Продължение и край)

Общини Вид на домакинството	Общо	Брой на децата под 16 години							Лица в домакин- ствата	(Брой) Среден брой чле- нове в едно домакин- ство
		без деца	едно	две	три	четири	пет	шест и повече		
Домакинство от родствени и неродствени лица	12	9	2	1	-	-	-	-	46	3.8
Само неродствени лица, необразуващи семейство	3	3	x	x	x	x	x	x	6	2.0
Едночленно домакинство	791	791	x	x	x	x	x	x	791	1.0
Дупница	18612	14215	2799	1468	93	26	5	6	44674	2.4
Домакинство от родствени лица	13120	8743	2783	1466	92	25	5	6	38969	3.0
Домакинство - семейство	10553	7237	2064	1152	68	23	3	6	28918	2.7
Друго домакинство от родствени лица	2567	1506	719	314	24	2	2	-	10051	3.9
Домакинство от родствени и неродствени лица	65	45	16	2	1	1	-	-	258	4.0
Само неродствени лица, необразуващи семейство	20	20	x	x	x	x	x	x	40	2.0
Едночленно домакинство	5407	5407	x	x	x	x	x	x	5407	1.0
Трекляно	361	342	9	7	2	1	-	-	627	1.7
Домакинство от родствени лица	171	152	9	7	2	1	-	-	436	2.5
Домакинство - семейство	126	115	4	4	2	1	-	-	301	2.4
Друго домакинство от родствени лица	45	37	5	3	-	-	-	-	135	3.0
Домакинство от родствени и неродствени лица	-	-	-	-	-	-	-	-	-	-
Само неродствени лица, необразуващи семейство	1	1	x	x	x	x	x	x	2	2.0
Едночленно домакинство	189	189	x	x	x	x	x	x	189	1.0

Домакинства по брой на членовете



Относителен дял на домакинствата по брой на членовете

■ Едночленни	31.9%
■ Двучленни	31.2%
■ Тричленни	19.4%
■ Четиричленни и повече	17.6%

Общо за областта

31.9%
31.2%
19.4%
17.6%

Среден брой членове в домакинство

■ 1.7 - 1.9
■ 2.0 - 2.1
■ 2.2 - 2.4
■ 2.5 - 2.6

Общо за областта
2.3

21. Домакинства по етническа група на главата на домакинството и по брой на членовете

Общини Етническа група на главата на домакинството	Общо	Домакинства по брой на членовете								
		едно- членни	дву- членни	три- членни	четири- членни	пет- членни	шест- членни	седем- членни	осем- членни	деветчлен- ни и повече
Общо за страната	3005589	925385	853735	606613	401517	133397	54163	17001	6613	7165
<i>В т.ч. отговорили</i>	<i>2780211</i>	<i>866445</i>	<i>794399</i>	<i>558820</i>	<i>366525</i>	<i>119747</i>	<i>47923</i>	<i>14760</i>	<i>5624</i>	<i>5968</i>
Българска	2456596	790482	727315	500894	307483	88096	30264	7732	2380	1950
Турска	203517	47589	46561	39308	37393	17834	9625	2953	1115	1139
Ромска	86385	15810	12625	12977	17135	12030	7253	3791	2003	2761
Друга	20967	8144	5429	3405	2503	897	387	120	38	44
Не се самоопределят	12746	4420	2469	2236	2011	890	394	164	88	74
Област Кюстендил	58523	18647	18257	11338	7015	2228	753	185	59	41
<i>В т.ч. отговорили</i>	<i>56537</i>	<i>18200</i>	<i>17672</i>	<i>10865</i>	<i>6699</i>	<i>2125</i>	<i>711</i>	<i>168</i>	<i>56</i>	<i>41</i>
Българска	53708	17537	17138	10283	6121	1861	591	126	32	19
Турска	39	21	4	6	8	-	-	-	-	-
Ромска	2606	564	481	541	558	256	118	42	24	22
Друга	141	62	37	28	7	5	2	-	-	-
Не се самоопределят	43	16	12	7	5	3	-	-	-	-
Бобов дол	3877	1362	1220	653	461	130	37	10	1	3
<i>В т.ч. отговорили</i>	<i>3667</i>	<i>1304</i>	<i>1151</i>	<i>622</i>	<i>424</i>	<i>123</i>	<i>31</i>	<i>8</i>	<i>1</i>	<i>3</i>
Българска	3589	1279	1137	610	405	118	30	7	1	2
Турска	16	7	1	3	5	-	-	-	-	-
Ромска	46	10	9	6	14	4	1	1	-	1
Друга	13	5	4	3	-	1	-	-	-	-
Не се самоопределят	3	3	-	-	-	-	-	-	-	-
Бобошево	1425	637	424	186	106	50	17	3	1	1
<i>В т.ч. отговорили</i>	<i>1401</i>	<i>625</i>	<i>418</i>	<i>183</i>	<i>104</i>	<i>50</i>	<i>17</i>	<i>2</i>	<i>1</i>	<i>1</i>
Българска	1398	623	418	182	104	50	17	2	1	1
Турска	1	-	-	1	-	-	-	-	-	-
Ромска	1	1	-	-	-	-	-	-	-	-
Друга	1	1	-	-	-	-	-	-	-	-
Не се самоопределят	-	-	-	-	-	-	-	-	-	-
Дупница	18612	5407	5682	3820	2544	817	265	45	19	13
<i>В т.ч. отговорили</i>	<i>17817</i>	<i>5252</i>	<i>5464</i>	<i>3627</i>	<i>2389</i>	<i>767</i>	<i>251</i>	<i>36</i>	<i>18</i>	<i>13</i>
Българска	16988	5087	5306	3447	2216	674	207	30	13	8
Турска	6	3	1	-	2	-	-	-	-	-
Ромска	765	140	141	166	167	92	43	6	5	5
Друга	49	20	14	11	2	1	1	-	-	-
Не се самоопределят	9	2	2	3	2	-	-	-	-	-
Кочериново	2393	874	808	367	234	84	15	8	1	2
<i>В т.ч. отговорили</i>	<i>2366</i>	<i>869</i>	<i>799</i>	<i>363</i>	<i>229</i>	<i>80</i>	<i>15</i>	<i>8</i>	<i>1</i>	<i>2</i>
Българска	2336	856	797	361	224	78	13	6	1	-
Турска	2	2	-	-	-	-	-	-	-	-
Ромска	22	6	2	2	5	1	2	2	-	2
Друга	5	4	-	-	-	1	-	-	-	-
Не се самоопределят	1	1	-	-	-	-	-	-	-	-

21. Домакинства по етническа група на главата на домакинството и по брой на членовете

(Продължение и край)

(Брой)

Общини Етническа група на главата на домакинството	Общо	Домакинства по брой на членовете								
		едно- членни	дву- членни	три- членни	четири- членни	пет- членни	шест- членни	седем- членни	осем- членни	деветчлен- ни и повече
Кюстендил	26010	8106	8135	5389	3042	893	301	97	29	18
<i>В т.ч. отговорили</i>	25206	7917	7896	5172	2941	858	284	92	28	18
Българска	23417	7489	7556	4801	2579	704	215	59	9	5
Турска	13	9	1	2	1	-	-	-	-	-
Ромска	1682	379	314	353	354	149	68	33	19	13
Друга	67	31	16	13	4	2	1	-	-	-
Не се самоопределят	27	9	9	3	3	3	-	-	-	-
Невестино	1581	758	575	145	64	23	11	3	2	-
<i>В т.ч. отговорили</i>	1566	752	570	141	64	23	11	3	2	-
Българска	1560	751	567	140	64	23	10	3	2	-
Турска	-	-	-	-	-	-	-	-	-	-
Ромска	4	1	1	1	-	-	1	-	-	-
Друга	1	-	1	-	-	-	-	-	-	-
Не се самоопределят	1	-	1	-	-	-	-	-	-	-
Рила	1336	523	425	207	127	34	14	5	-	1
<i>В т.ч. отговорили</i>	1310	515	417	204	123	32	13	5	-	1
Българска	1280	504	411	200	118	29	12	5	-	1
Турска	1	-	1	-	-	-	-	-	-	-
Ромска	25	9	4	3	5	3	1	-	-	-
Друга	2	1	1	-	-	-	-	-	-	-
Не се самоопределят	2	1	-	1	-	-	-	-	-	-
Сапарева баня	2928	791	873	539	419	194	90	13	6	3
<i>В т.ч. отговорили</i>	2846	779	843	521	407	189	86	13	5	3
Българска	2786	763	832	510	394	183	84	13	5	2
Турска	1	-	1	-	-	-	-	-	-	-
Ромска	57	16	10	10	12	6	2	-	-	1
Друга	2	-	-	1	1	-	-	-	-	-
Не се самоопределят	-	-	-	-	-	-	-	-	-	-
Трекляно	361	189	115	32	18	3	3	1	-	-
<i>В т.ч. отговорили</i>	359	187	115	32	18	3	3	1	-	-
Българска	354	185	114	32	17	2	3	1	-	-
Турска	-	-	-	-	-	-	-	-	-	-
Ромска	4	2	-	-	1	1	-	-	-	-
Друга	1	-	1	-	-	-	-	-	-	-
Не се самоопределят	-	-	-	-	-	-	-	-	-	-
Непоказано	2	2	-	-	-	-	-	-	-	-



22. Семейства по вид на семейството и брой на децата

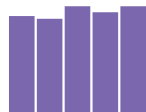
Общини Вид на семейството	Общо	Брой на децата в семейството (Брой)						
		без деца	едно	две	три	четири	пет	шест и повече
Общо за страната	2123224	813995	829161	424051	41789	8950	3200	2078
Семейство от двама съпрузи без деца	813995	813995	x	x	x	x	x	x
Съпрузи в брак	711830	711830	x	x	x	x	x	x
Съпрузи в съжителство без брак	102165	102165	x	x	x	x	x	x
Семейство от двама съпрузи с неженени деца	996446	x	589685	360530	34530	7277	2689	1735
Съпрузи в брак	808718	x	487698	297940	18969	2648	872	591
Съпрузи в съжителство без брак	187728	x	101987	62590	15561	4629	1817	1144
Един родител с неженени деца	312783	x	239476	63521	7259	1673	511	343
Майка с неженени деца	251325	x	191524	51465	6081	1491	457	307
Баща с неженени деца	61458	x	47952	12056	1178	182	54	36
Област Кюстендил	40171	16892	15422	7150	520	123	41	23
Семейство от двама съпрузи без деца	16892	16892	x	x	x	x	x	x
Съпрузи в брак	15751	15751	x	x	x	x	x	x
Съпрузи в съжителство без брак	1141	1141	x	x	x	x	x	x
Семейство от двама съпрузи с неженени деца	17135	x	10642	5948	400	89	34	22
Съпрузи в брак	14843	x	9332	5184	272	32	11	12
Съпрузи в съжителство без брак	2292	x	1310	764	128	57	23	10
Един родител с неженени деца	6144	x	4780	1202	120	34	7	1
Майка с неженени деца	4882	x	3766	977	101	32	5	1
Баща с неженени деца	1262	x	1014	225	19	2	2	-
Бобов дол	2490	1051	904	493	29	7	5	1
Семейство от двама съпрузи без деца	1051	1051	x	x	x	x	x	x
Съпрузи в брак	973	973	x	x	x	x	x	x
Съпрузи в съжителство без брак	78	78	x	x	x	x	x	x
Семейство от двама съпрузи с неженени деца	1016	x	574	410	21	5	5	1
Съпрузи в брак	828	x	462	349	16	-	1	-
Съпрузи в съжителство без брак	188	x	112	61	5	5	4	1
Един родител с неженени деца	423	x	330	83	8	2	-	-
Майка с неженени деца	317	x	245	63	7	2	-	-
Баща с неженени деца	106	x	85	20	1	-	-	-
Бобошево	778	401	247	116	12	2	-	-
Семейство от двама съпрузи без деца	401	401	x	x	x	x	x	x
Съпрузи в брак	370	370	x	x	x	x	x	x
Съпрузи в съжителство без брак	31	31	x	x	x	x	x	x
Семейство от двама съпрузи с неженени деца	263	x	162	90	10	1	-	-
Съпрузи в брак	226	x	134	84	8	-	-	-
Съпрузи в съжителство без брак	37	x	28	6	2	1	-	-
Един родител с неженени деца	114	x	85	26	2	1	-	-
Майка с неженени деца	89	x	67	20	1	1	-	-
Баща с неженени деца	25	x	18	6	1	-	-	-

22. Семейства по вид на семейството и брой на децата

(Продължение)

(Брой)

Общини Вид на семейството	Общо	Брой на децата в семейството						
		без деца	едно	две	три	четири	пет	шест и повече
Дупница	13446	5336	5243	2651	168	33	9	6
Семейство от двама съпрузи без деца	5336	5336	х	х	х	х	х	х
Съпрузи в брак	4985	4985	х	х	х	х	х	х
Съпрузи в съжителство без брак	351	351	х	х	х	х	х	х
Семейство от двама съпрузи с неженени деца	6104	х	3673	2255	140	24	7	5
Съпрузи в брак	5244	х	3198	1944	92	7	3	-
Съпрузи в съжителство без брак	860	х	475	311	48	17	4	5
Един родител с неженени деца	2006	х	1570	396	28	9	2	1
Майка с неженени деца	1590	х	1236	318	25	8	2	1
Баща с неженени деца	416	х	334	78	3	1	-	-
Кочериново	1488	758	485	212	23	7	2	1
Семейство от двама съпрузи без деца	758	758	х	х	х	х	х	х
Съпрузи в брак	704	704	х	х	х	х	х	х
Съпрузи в съжителство без брак	54	54	х	х	х	х	х	х
Семейство от двама съпрузи с неженени деца	517	х	314	178	17	5	2	1
Съпрузи в брак	435	х	271	151	11	2	-	-
Съпрузи в съжителство без брак	82	х	43	27	6	3	2	1
Един родител с неженени деца	213	х	171	34	6	2	-	-
Майка с неженени деца	158	х	128	24	4	2	-	-
Баща с неженени деца	55	х	43	10	2	-	-	-
Кюстендил	18020	7476	7208	3004	233	64	22	13
Семейство от двама съпрузи без деца	7476	7476	х	х	х	х	х	х
Съпрузи в брак	6942	6942	х	х	х	х	х	х
Съпрузи в съжителство без брак	534	534	х	х	х	х	х	х
Семейство от двама съпрузи с неженени деца	7701	х	5009	2448	170	44	17	13
Съпрузи в брак	6726	х	4438	2142	112	18	6	10
Съпрузи в съжителство без брак	975	х	571	306	58	26	11	3
Един родител с неженени деца	2843	х	2199	556	63	20	5	-
Майка с неженени деца	2333	х	1784	473	54	19	3	-
Баща с неженени деца	510	х	415	83	9	1	2	-
Невестино	785	522	186	63	10	3	1	-
Семейство от двама съпрузи без деца	522	522	х	х	х	х	х	х
Съпрузи в брак	493	493	х	х	х	х	х	х
Съпрузи в съжителство без брак	29	29	х	х	х	х	х	х
Семейство от двама съпрузи с неженени деца	166	х	106	48	8	3	1	-
Съпрузи в брак	149	х	95	44	8	2	-	-
Съпрузи в съжителство без брак	17	х	11	4	-	1	1	-
Един родител с неженени деца	97	х	80	15	2	-	-	-
Майка с неженени деца	60	х	49	10	1	-	-	-
Баща с неженени деца	37	х	31	5	1	-	-	-

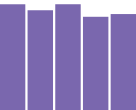


22. Семейства по вид на семейството и брой на децата

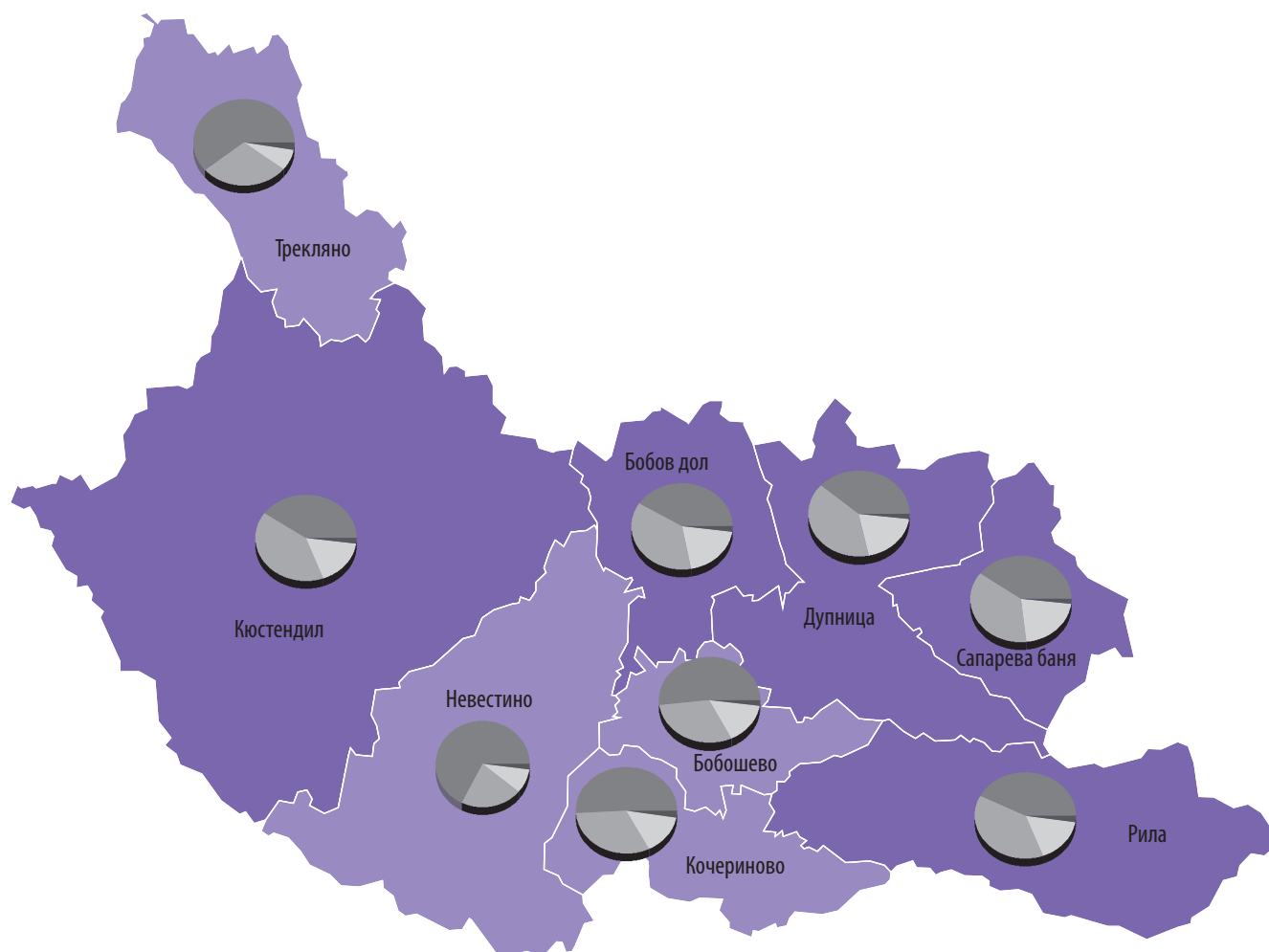
(Продължение и край)

(Брой)

Общини Вид на семейството	Общо	Брой на децата в семейството						
		без деца	едно	две	три	четири	пет	шест и повече
Рила	802	349	306	131	13	3	-	-
Семейство от двама съпрузи без деца	349	349	x	x	x	x	x	x
Съпрузи в брак	327	327	x	x	x	x	x	x
Съпрузи в съжителство без брак	22	22	x	x	x	x	x	x
Семейство от двама съпрузи с неженени деца	305	x	191	102	9	3	-	-
Съпрузи в брак	277	x	182	88	6	1	-	-
Съпрузи в съжителство без брак	28	x	9	14	3	2	-	-
Един родител с неженени деца	148	x	115	29	4	-	-	-
Майка с неженени деца	113	x	87	23	3	-	-	-
Баща с неженени деца	35	x	28	6	1	-	-	-
Сапарева баня	2205	905	795	469	30	3	1	2
Семейство от двама съпрузи без деца	905	905	x	x	x	x	x	x
Съпрузи в брак	870	870	x	x	x	x	x	x
Съпрузи в съжителство без брак	35	35	x	x	x	x	x	x
Семейство от двама съпрузи с неженени деца	1028	x	589	409	24	3	1	2
Съпрузи в брак	928	x	530	375	19	2	-	2
Съпрузи в съжителство без брак	100	x	59	34	5	1	1	-
Един родител с неженени деца	272	x	206	60	6	-	-	-
Майка с неженени деца	199	x	151	43	5	-	-	-
Баща с неженени деца	73	x	55	17	1	-	-	-
Трекляно	157	94	48	11	2	1	1	-
Семейство от двама съпрузи без деца	94	94	x	x	x	x	x	x
Съпрузи в брак	87	87	x	x	x	x	x	x
Съпрузи в съжителство без брак	7	7	x	x	x	x	x	x
Семейство от двама съпрузи с неженени деца	35	x	24	8	1	1	1	-
Съпрузи в брак	30	x	22	7	-	-	1	-
Съпрузи в съжителство без брак	5	x	2	1	1	1	-	-
Един родител с неженени деца	28	x	24	3	1	-	-	-
Майка с неженени деца	23	x	19	3	1	-	-	-
Баща с неженени деца	5	x	5	-	-	-	-	-



Семейства според броя на децата



Относителен дял на семействата според броя на децата

- Без деца
- Едно дете
- Две деца
- Три и повече деца

Общо за областта

- 42.1%
- 38.4%
- 17.8%
- 1.8%

Среден брой членове в семейство

- 2.3 - 2.5
- 2.6 - 2.7

Общо за областта
2.6



23. Семейства по икономическа активност на главата на семейството и по вид

Общини Икономическа активност на главата на семейството	Общо	Вид на семейството						(Брой)
		двама съпрузи			един родител с неженени деца			
		общо	без деца	с неженени деца	общо	майка с неженени деца	баща с неженени деца	
Общо за страната	2123224	1810441	813995	996446	312783	251325	61458	
Икономически активни	1280682	1099843	330802	769041	180839	145297	35542	
Заети	1116293	962176	290163	672013	154117	124957	29160	
Безработни	164389	137667	40639	97028	26722	20340	6382	
Икономически неактивни	842542	710598	483193	227405	131944	106028	25916	
Област Кюстендил	40171	34027	16892	17135	6144	4882	1262	
Икономически активни	20854	17615	5315	12300	3239	2586	653	
Заети	18227	15516	4675	10841	2711	2177	534	
Безработни	2627	2099	640	1459	528	409	119	
Икономически неактивни	19317	16412	11577	4835	2905	2296	609	
Бобов дол	2490	2067	1051	1016	423	317	106	
Икономически активни	1206	970	245	725	236	183	53	
Заети	1115	904	220	684	211	162	49	
Безработни	91	66	25	41	25	21	4	
Икономически неактивни	1284	1097	806	291	187	134	53	
Бобошево	778	664	401	263	114	89	25	
Икономически активни	281	234	72	162	47	33	14	
Заети	247	207	65	142	40	27	13	
Безработни	34	27	7	20	7	6	1	
Икономически неактивни	497	430	329	101	67	56	11	
Кочериново	1488	1275	758	517	213	158	55	
Икономически активни	719	619	231	388	100	67	33	
Заети	615	532	198	334	83	57	26	
Безработни	104	87	33	54	17	10	7	
Икономически неактивни	769	656	527	129	113	91	22	
Кюстендил	18020	15177	7476	7701	2843	2333	510	
Икономически активни	9493	7991	2517	5474	1502	1244	258	
Заети	8230	6969	2201	4768	1261	1045	216	
Безработни	1263	1022	316	706	241	199	42	
Икономически неактивни	8527	7186	4959	2227	1341	1089	252	
Невестино	785	688	522	166	97	60	37	
Икономически активни	191	163	66	97	28	13	15	
Заети	164	144	57	87	20	11	9	
Безработни	27	19	9	10	8	2	6	
Икономически неактивни	594	525	456	69	69	47	22	
Рила	802	654	349	305	148	113	35	
Икономически активни	435	364	124	240	71	51	20	
Заети	374	320	107	213	54	41	13	
Безработни	61	44	17	27	17	10	7	
Икономически неактивни	367	290	225	65	77	62	15	

23. Семейства по икономическа активност на главата на семейството и по вид

(Продължение и край)

(Брой)

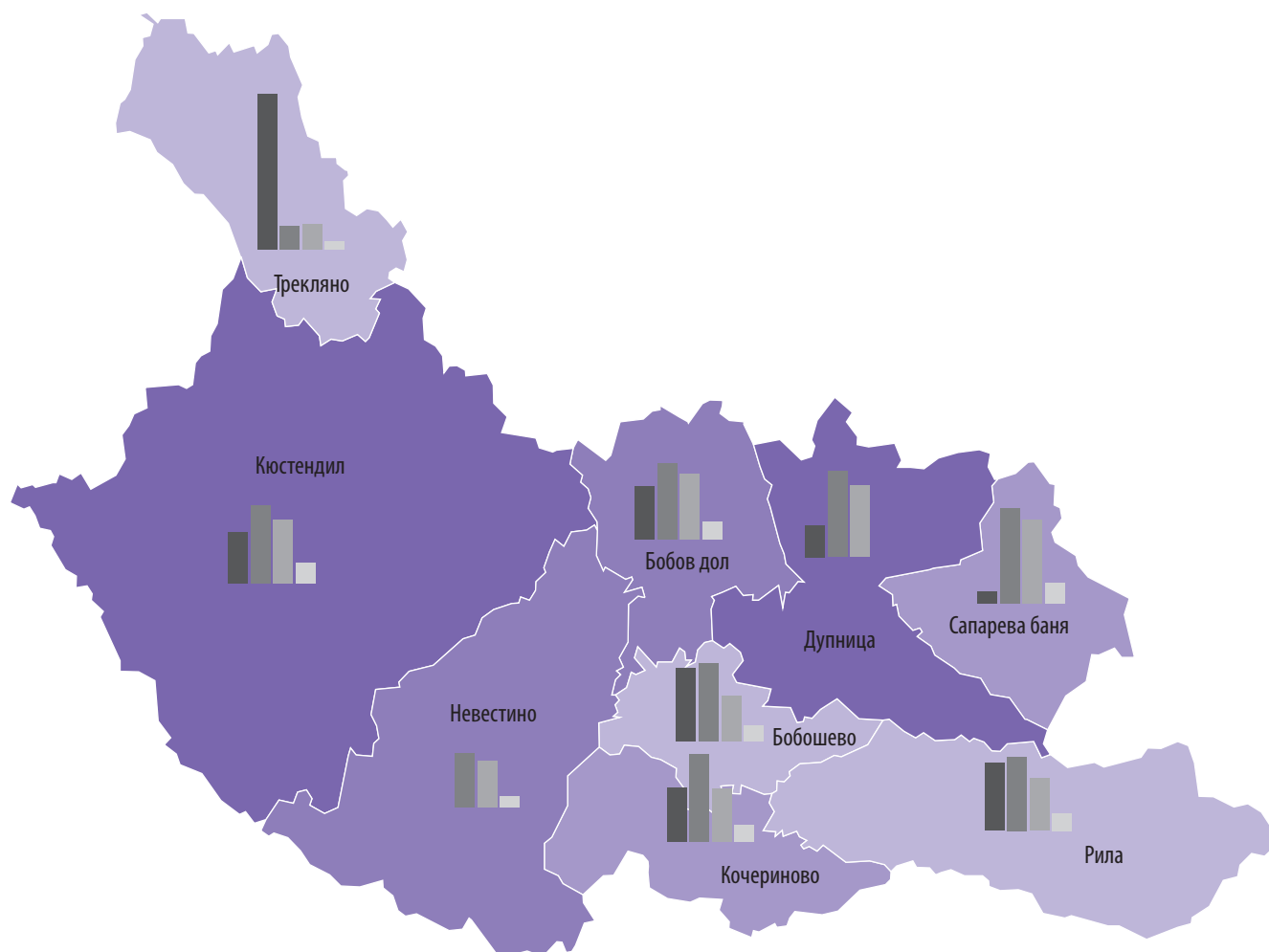
Общини Икономическа активност на главата на семейството	Общо	Вид на семейството					
		двама съпрузи			един родител с неженени деца		
		общо	без деца	с неженени деца	общо	майка с неженени деца	баща с неженени деца
Сапарева баня	2205	1933	905	1028	272	199	73
Икономически активни	1120	975	240	735	145	104	41
Заети	942	822	201	621	120	92	28
Безработни	178	153	39	114	25	12	13
Икономически неактивни	1085	958	665	293	127	95	32
Дупница	13446	11440	5336	6104	2006	1590	416
Икономически активни	7352	6256	1799	4457	1096	878	218
Заети	6489	5579	1605	3974	910	731	179
Безработни	863	677	194	483	186	147	39
Икономически неактивни	6094	5184	3537	1647	910	712	198
Трекляно	157	129	94	35	28	23	5
Икономически активни	57	43	21	22	14	13	1
Заети	51	39	21	18	12	11	1
Безработни	6	4	-	4	2	2	-
Икономически неактивни	100	86	73	13	14	10	4



24. Жилищни сгради по периоди на построяване

Общини	Общо	Периоди на построяване							(Брой)
		до края на 1949	1950 - 1959	1960 - 1969	1970 - 1979	1980 - 1989	1990 - 1999	2000 - 2011	Непоказано
Общо за страната									
Сгради	2060745	453831	367280	421267	303263	275328	132400	107359	17
Жилища	3887149	497827	429479	666166	804807	810624	301898	372696	3652
Област Кюстендил									
Сгради	58138	14947	9553	11476	8551	8320	3517	1774	-
Жилища	86458	15971	11357	16880	17471	16771	5557	2388	63
Бобов дол									
Сгради	4282	1081	955	580	609	711	271	75	-
Жилища	6424	1084	1372	907	1402	1276	308	75	-
Бобошево									
Сгради	2727	937	535	471	238	342	144	60	-
Жилища	2840	966	545	503	261	365	144	56	-
Кочериново									
Сгради	3692	948	663	859	449	467	207	99	-
Жилища	3935	999	726	909	491	496	213	101	-
Кюстендил									
Сгради	21234	5128	3189	4569	3525	2810	1271	742	-
Жилища	36124	5541	3738	7283	8638	7338	2484	1102	-
Невестино									
Сгради	4982	2359	725	556	485	602	192	63	-
Жилища	5024	2362	722	560	486	634	195	65	-
Рила									
Сгради	1973	632	403	288	258	230	104	58	-
Жилища	2255	685	441	331	343	280	110	65	-
Сапарева баня									
Сгради	3459	203	546	1011	630	734	208	127	-
Жилища	3741	211	578	1099	680	809	231	133	-
Дупница									
Сгради	13476	1976	2382	3042	2260	2240	1037	539	-
Жилища	23730	2443	3080	5177	5076	5385	1788	781	-
Трекляно									
Сгради	2313	1683	155	100	97	184	83	11	-
Жилища	2322	1680	155	111	94	188	84	10	-
Непоказано									
Сгради	-	-	-	-	-	-	-	-	-
Жилища	63	-	-	-	-	-	-	-	63

Жилищни сгради по периоди на построяване



Структура на жилищните сгради по периоди на построяване

До 1949 г.	25.7%
От 1950 до 1969 г.	36.2%
От 1970 до 1989 г.	29.0%
От 1990 до 2011 г.	9.1%

Общо за областта

Брой жилища по общини

2 227 - 3 000
3 001 - 5 000
5 001 - 7 000
7 001 - 36 143

Общо за областта

86458



25. Осигуреност на обитаваните жилища с кабелна телевизия, сателитна антена, компютър и достъп до интернет

Общини	Общо		В градовете		В селата	
	жилища	живеещи лица	жилища	живеещи лица	жилища	живеещи лица
(Брой)						
Общо за страната						
Кабелна телевизия	1440516	3984372	1186431	3257770	254085	726602
Сателитна антена	636899	1879707	352168	1043744	284731	835963
Компютър	1243006	3870800	1077969	3263730	165037	607070
Достъп до интернет	1171849	3650343	1022887	3108812	148962	541531
Област Кюстендил						
Кабелна телевизия	32227	87782	24493	66719	7734	21063
Сателитна антена	8331	20888	3895	10916	4436	9972
Компютър	19251	61615	15318	47928	3933	13687
Достъп до интернет	17825	57021	14210	44570	3615	12451
Бобов дол						
Кабелна телевизия	2424	6142	1623	4265	801	1877
Сателитна антена	528	1258	222	609	306	649
Компютър	1026	3343	805	2540	221	803
Достъп до интернет	929	3007	720	2274	209	733
Бобошево						
Кабелна телевизия	493	1140	261	634	232	506
Сателитна антена	446	1058	144	369	302	689
Компютър	230	779	132	423	98	356
Достъп до интернет	219	724	131	412	88	312
Кочериново						
Кабелна телевизия	785	1988	480	1277	305	711
Сателитна антена	569	1456	197	578	372	878
Компютър	487	1654	301	1016	186	638
Достъп до интернет	422	1428	275	926	147	502
Кюстендил						
Кабелна телевизия	14924	40312	12088	32640	2836	7672
Сателитна антена	3015	7540	1360	3761	1655	3779
Компютър	9055	28176	7541	23055	1514	5121
Достъп до интернет	8425	26317	7019	21600	1406	4717
Невестино						
Кабелна телевизия	55	134	-	-	55	134
Сателитна антена	597	1284	-	-	597	1284
Компютър	92	292	-	-	92	292
Достъп до интернет	83	237	-	-	83	237
Рила						
Кабелна телевизия	140	339	133	325	7	14
Сателитна антена	786	1916	657	1664	129	252
Компютър	295	966	279	917	16	49
Достъп до интернет	263	849	245	797	18	52

25. Осигуреност на обитаваните жилища с кабелна телевизия, сателитна антена, компютър и достъп до интернет

(Продължение и край)							(Брой)
Общини	Общо		В градовете		В селата		
	жилища	живеещи лица	жилища	живеещи лица	жилища	живеещи лица	
Сапарева баня							
Кабелна телевизия	1877	5819	999	3058	878	2761	
Сателитна антена	151	417	82	229	69	188	
Компютър	959	3583	517	1901	442	1682	
Достъп до интернет	909	3383	484	1769	425	1614	
Дупница							
Кабелна телевизия	11517	31885	8909	24520	2608	7365	
Сателитна антена	2051	5574	1233	3706	818	1868	
Компютър	7099	22803	5743	18076	1356	4727	
Достъп до интернет	6563	21049	5336	16792	1227	4257	
Трекляно							
Кабелна телевизия	12	23	-	-	12	23	
Сателитна антена	188	385	-	-	188	385	
Компютър	8	19	-	-	8	19	
Достъп до интернет	12	27	-	-	12	27	



26. Обитавани жилища по наличие на канализация и местонамиране

Общини	(Брой)		
	Общо	В градовете	В селата
Общо за страната	2666733	1913495	753238
Свързана с обществена канализация	1933372	1761823	171549
Свързана с изгребна яма	71192	21675	49517
Свързана със септична яма или друго пречиствателно съоръжение	153375	42816	110559
Свързана с попивна яма	432546	68096	364450
Няма канализация	76248	19085	57163
Област Кюстендил	53817	34826	18991
Свързана с обществена канализация	40205	33337	6868
Свързана с изгребна яма	1585	163	1422
Свързана със септична яма или друго пречиствателно съоръжение	3081	420	2661
Свързана с попивна яма	6663	435	6228
Няма канализация	2283	471	1812
Бобов дол	3590	2008	1582
Свързана с обществена канализация	2239	1917	322
Свързана с изгребна яма	118	7	111
Свързана със септична яма или друго пречиствателно съоръжение	375	57	318
Свързана с попивна яма	724	18	706
Няма канализация	134	9	125
Бобошево	1352	524	828
Свързана с обществена канализация	822	481	341
Свързана с изгребна яма	34	10	24
Свързана със септична яма или друго пречиствателно съоръжение	149	18	131
Свързана с попивна яма	203	10	193
Няма канализация	144	5	139
Кочериново	2220	880	1340
Свързана с обществена канализация	1002	599	403
Свързана с изгребна яма	34	10	24
Свързана със септична яма или друго пречиствателно съоръжение	90	47	43
Свързана с попивна яма	1058	210	848
Няма канализация	36	14	22
Кюстендил	23905	16738	7167
Свързана с обществена канализация	17050	16092	958
Свързана с изгребна яма	1184	78	1106
Свързана със септична яма или друго пречиствателно съоръжение	1880	190	1690
Свързана с попивна яма	2890	104	2786
Няма канализация	901	274	627
Невестино	1522	-	1522
Свързана с обществена канализация	161	-	161
Свързана с изгребна яма	50	-	50
Свързана със септична яма или друго пречиствателно съоръжение	213	-	213
Свързана с попивна яма	702	-	702
Няма канализация	396	-	396

26. Обитавани жилища по наличие на канализация и местонамиране

(Продължение и край)

Общини	(Брой)		
	Общо	В градовете	В селата
Рила	1270	996	274
Свързана с обществена канализация	962	957	5
Свързана с изгребна яма	10	6	4
Свързана със септична яма или друго пречиствателно съоръжение	28	8	20
Свързана с попивна яма	230	9	221
Няма канализация	40	16	24
Сапарева баня	2682	1336	1346
Свързана с обществена канализация	2231	1287	944
Свързана с изгребна яма	57	5	52
Свързана със септична яма или друго пречиствателно съоръжение	67	9	58
Свързана с попивна яма	123	8	115
Няма канализация	204	27	177
Дупница	16936	12344	4592
Свързана с обществена канализация	15712	12004	3708
Свързана с изгребна яма	89	47	42
Свързана със септична яма или друго пречиствателно съоръжение	225	91	134
Свързана с попивна яма	593	76	517
Няма канализация	317	126	191
Трекляно	340	-	340
Свързана с обществена канализация	26	-	26
Свързана с изгребна яма	9	-	9
Свързана със септична яма или друго пречиствателно съоръжение	54	-	54
Свързана с попивна яма	140	-	140
Няма канализация	111	-	111



27. Обитавани жилища по източник на водоснабдяване и местонамиране

Общини	(Брой)		
	Общо	В градовете	В селата
Общо за страната	2666733	1913495	753238
Обществено водоснабдяване	2564169	1886116	678053
Собствен водоизточник	34394	7103	27291
Обществено водоснабдяване и собствен водоизточник	50054	12862	37192
Няма източник на вода	18116	7414	10702
Област Кюстендил	53817	34826	18991
Обществено водоснабдяване	51801	34257	17544
Собствен водоизточник	754	117	637
Обществено водоснабдяване и собствен водоизточник	971	296	675
Няма източник на вода	291	156	135
Бобов дол	3590	2008	1582
Обществено водоснабдяване	3343	1978	1365
Собствен водоизточник	17	4	13
Обществено водоснабдяване и собствен водоизточник	218	23	195
Няма източник на водоснабдяване	12	3	9
Бобошево	1352	524	828
Обществено водоснабдяване	1259	504	755
Собствен водоизточник	32	13	19
Обществено водоснабдяване и собствен водоизточник	54	5	49
Няма източник на водоснабдяване	7	2	5
Кочериново	2220	880	1340
Обществено водоснабдяване	2101	811	1290
Собствен водоизточник	45	13	32
Обществено водоснабдяване и собствен водоизточник	72	54	18
Няма източник на водоснабдяване	2	2	-
Кюстендил	23905	16738	7167
Обществено водоснабдяване	22969	16387	6582
Собствен водоизточник	304	76	228
Обществено водоснабдяване и собствен водоизточник	481	171	310
Няма източник на водоснабдяване	151	104	47
Невестино	1522	-	1522
Обществено водоснабдяване	1189	-	1189
Собствен водоизточник	253	-	253
Обществено водоснабдяване и собствен водоизточник	29	-	29
Няма източник на водоснабдяване	51	-	51
Рила	1270	996	274
Обществено водоснабдяване	1234	982	252
Собствен водоизточник	18	-	18
Обществено водоснабдяване и собствен водоизточник	3	2	1
Няма източник на водоснабдяване	15	12	3

27. Обитавани жилища по източник на водоснабдяване и местонамиране

(Продължение и край)

Общини	(Брой)		
	Общо	В градовете	В селата
Сапарева баня	2682	1336	1346
Обществено водоснабдяване	2650	1324	1326
Собствен водоизточник	3	1	2
Обществено водоснабдяване и собствен водоизточник	24	8	16
Няма източник на водоснабдяване	5	3	2
Дупница	16936	12344	4592
Обществено водоснабдяване	16750	12271	4479
Собствен водоизточник	58	10	48
Обществено водоснабдяване и собствен водоизточник	84	33	51
Няма източник на водоснабдяване	44	30	14
Трекляно	340	-	340
Обществено водоснабдяване	306	-	306
Собствен водоизточник	24	-	24
Обществено водоснабдяване и собствен водоизточник	6	-	6
Няма източник на водоснабдяване	4	-	4

**III. НАСЕЛЕНИЕ, ДОМАКИНСТВА,
СЕМЕЙСТВА, СГРАДИ И ЖИЛИЩА
ПО НАСЕЛЕНИ МЕСТА**



1. Население по пол и възраст

Общини Населени места Пол	Общо	Възраст (в навършени години)						
		0 - 4	5 - 9	10 - 14	15 - 19	20 - 24	25 - 29	30 - 34
Общо за страната	7364570	343163	316643	315466	377585	488807	491088	533945
Мъже	3586571	176483	163076	162159	194099	251720	255616	276726
Жени	3777999	166680	153567	153307	183486	237087	235472	257219
Област Кюстендил	136686	5139	5229	5287	6207	6073	7592	8707
Мъже	66840	2622	2717	2738	3321	3382	4062	4626
Жени	69846	2517	2512	2549	2886	2691	3530	4081
Бобов дол	9067	291	289	322	458	479	539	547
гр. Бобов дол	5737	229	239	258	354	362	451	453
Мъже	3097	112	118	145	194	229	289	274
Жени	2640	117	121	113	160	133	162	179
с. Бабино	229	7	3	4	5	10	6	5
Мъже	121	5	2	2	3	8	4	3
Жени	108	2	1	2	2	2	2	2
с. Бабинска река	97	-	2	1	4	-	-	2
Мъже	49	-	1	1	2	-	-	2
Жени	48	-	1	-	2	-	-	-
с. Блато	30	-	-	-	-	-	-	-
Мъже	14	-	-	-	-	-	-	-
Жени	16	-	-	-	-	-	-	-
с. Голема Фуча	118	3	1	2	5	3	1	2
Мъже	53	1	-	2	2	2	-	1
Жени	65	2	1	-	3	1	1	1
с. Големо село	488	11	9	19	18	22	13	21
Мъже	245	8	3	8	9	13	7	12
Жени	243	3	6	11	9	9	6	9
с. Голям Върбовник	175	-	2	-	6	6	5	3
Мъже	96	-	2	-	5	4	4	2
Жени	79	-	-	-	1	2	1	1
с. Горна Козница	144	-	-	1	-	1	2	1
Мъже	70	-	-	-	-	1	2	1
Жени	74	-	-	1	-	-	-	-
с. Долистово	280	6	2	2	11	12	8	8
Мъже	153	4	1	1	7	6	6	5
Жени	127	2	1	1	4	6	2	3
с. Коркина	175	3	4	-	-	1	1	4
Мъже	84	2	3	-	-	-	-	3
Жени	91	1	1	-	-	1	1	1
с. Локвата	8	-	-	-	-	-	-	-
Мъже	5	-	-	-	-	-	-	-
Жени	3	-	-	-	-	-	-	-

III. Население, домакинства, семейства, сгради и жилища по населени места

(Брой)

Възраст (в навършени години)								Общини Населени места Пол
35 - 39	40 - 44	45 - 49	50 - 54	55 - 59	60 - 64	65 - 69	70 и повече	
545332	513814	495672	516851	523827	540980	415431	945966	Общо за страната
281170	263969	251056	256509	251297	248710	182565	371416	Мъже
264162	249845	244616	260342	272530	292270	232866	574550	Жени
9360	9821	9613	10222	10654	11562	9222	21998	Област Кюстендил
4770	5078	4998	5169	5188	5458	4049	8662	Мъже
4590	4743	4615	5053	5466	6104	5173	13336	Жени
545	724	721	727	646	692	620	1467	Бобов дол
422	540	493	495	397	334	268	442	гр. Бобов дол
230	291	267	275	212	162	110	189	Мъже
192	249	226	220	185	172	158	253	Жени
9	12	21	19	24	21	32	51	с. Бабино
7	6	11	8	14	14	15	19	Мъже
2	6	10	11	10	7	17	32	Жени
7	2	9	4	9	15	15	27	с. Бабинска река
3	2	6	-	5	9	4	14	Мъже
4	-	3	4	4	6	11	13	Жени
-	1	-	-	2	7	3	17	с. Блато
-	1	-	-	-	6	1	6	Мъже
-	-	-	-	2	1	2	11	Жени
4	5	2	4	11	19	17	39	с. Голема Фуча
3	3	2	3	3	7	12	12	Мъже
1	2	-	1	8	12	5	27	Жени
25	37	41	32	38	56	38	108	с. Големо село
14	15	27	17	24	32	15	41	Мъже
11	22	14	15	14	24	23	67	Жени
4	9	10	18	15	13	25	59	с. Голям Върбовник
3	6	7	12	10	7	9	25	Мъже
1	3	3	6	5	6	16	34	Жени
2	3	3	5	8	26	23	69	с. Горна Козница
1	2	2	1	4	14	12	30	Мъже
1	1	1	4	4	12	11	39	Жени
9	16	20	14	22	33	35	82	с. Долистово
4	9	16	10	9	19	16	40	Мъже
5	7	4	4	13	14	19	42	Жени
2	11	2	3	5	19	16	104	с. Коркина
1	10	1	1	5	7	6	45	Мъже
1	1	1	2	-	12	10	59	Жени
-	-	1	1	-	-	3	3	с. Локвата
-	-	1	1	-	-	2	1	Мъже
-	-	-	-	-	-	1	2	Жени

1. Население по пол и възраст

(Продължение)

Общини Населени места Пол	Общо	Възраст (в навършени години)						
		0 - 4	5 - 9	10 - 14	15 - 19	20 - 24	25 - 29	30 - 34
с. Мала Фуча	145	3	1	3	2	1	6	1
Мъже	77	1	1	2	1	1	4	1
Жени	68	2	-	1	1	-	2	-
с. Мали Върбовник	108	5	4	1	-	-	-	-
Мъже	49	3	2	-	-	-	-	-
Жени	59	2	2	1	-	-	-	-
с. Мало село	328	8	5	13	12	17	14	15
Мъже	153	4	4	4	4	8	7	9
Жени	175	4	1	9	8	9	7	6
с. Мламолово	742	14	16	17	34	40	26	28
Мъже	377	10	11	5	14	22	16	23
Жени	365	4	5	12	20	18	10	5
с. Новоселяне	75	-	-	-	3	1	-	2
Мъже	40	-	-	-	2	1	-	2
Жени	35	-	-	-	1	-	-	-
с. Паничарево	71	1	-	1	1	1	3	-
Мъже	38	1	-	1	1	1	2	-
Жени	33	-	-	-	-	-	1	-
с. Шатрово	117	1	1	-	3	2	3	2
Мъже	58	-	-	-	2	-	3	1
Жени	59	1	1	-	1	2	-	1
Бобошево	2870	72	64	61	116	146	105	107
гр. Бобошево	1221	43	33	35	60	67	52	50
Мъже	559	24	19	13	21	32	23	28
Жени	662	19	14	22	39	35	29	22
с. Бадино	30	-	-	-	-	-	-	-
Мъже	17	-	-	-	-	-	-	-
Жени	13	-	-	-	-	-	-	-
с. Блажиево	444	11	10	4	21	28	21	19
Мъже	224	7	6	4	11	14	12	11
Жени	220	4	4	-	10	14	9	8
с. Висока могила	44	-	-	-	1	1	-	-
Мъже	23	-	-	-	1	1	-	-
Жени	21	-	-	-	-	-	-	-
с. Вуково	68	-	-	-	-	-	-	-
Мъже	29	-	-	-	-	-	-	-
Жени	39	-	-	-	-	-	-	-
с. Доброво	60	-	-	-	-	-	1	-
Мъже	24	-	-	-	-	-	-	-
Жени	36	-	-	-	-	-	1	-
с. Каменик	15	-	-	-	-	-	-	-
Мъже	9	-	-	-	-	-	-	-
Жени	6	-	-	-	-	-	-	-

III. Население, домакинства, семейства, сгради и жилища по населени места

(Брой)

Възраст (в навършени години)								Общини Населени места Пол
35 - 39	40 - 44	45 - 49	50 - 54	55 - 59	60 - 64	65 - 69	70 и повече	
6	6	6	10	8	20	16	56	с. Мала Фуча
3	2	5	7	5	8	9	27	Мъже
3	4	1	3	3	12	7	29	Жени
2	2	5	2	7	12	14	54	с. Мали Върбовник
-	2	5	1	3	5	5	23	Мъже
2	-	-	1	4	7	9	31	Жени
17	19	23	32	27	29	27	70	с. Мало село
7	10	9	19	14	14	12	28	Мъже
10	9	14	13	13	15	15	42	Жени
30	51	69	67	58	58	58	176	с. Мламолово
18	25	34	46	26	27	25	75	Мъже
12	26	35	21	32	31	33	101	Жени
2	4	3	3	6	14	7	30	с. Новоселяне
1	4	2	2	1	7	4	14	Мъже
1	-	1	1	5	7	3	16	Жени
3	2	5	9	4	5	8	28	с. Паничарево
2	1	2	5	3	1	5	13	Мъже
1	1	3	4	1	4	3	15	Жени
1	4	8	9	5	11	15	52	с. Шатрово
-	2	5	5	4	4	10	22	Мъже
1	2	3	4	1	7	5	30	Жени
143	158	171	183	227	265	250	802	Бобошево
71	85	75	77	90	108	103	272	гр. Бобошево
35	51	39	46	47	47	37	97	Мъже
36	34	36	31	43	61	66	175	Жени
-	-	-	-	2	2	3	23	с. Бадино
-	-	-	-	1	2	1	13	Мъже
-	-	-	-	1	-	2	10	Жени
27	24	26	24	37	41	41	110	с. Блажиево
17	12	13	14	18	24	18	43	Мъже
10	12	13	10	19	17	23	67	Жени
-	-	2	2	4	5	4	25	с. Висока могила
-	-	1	2	2	3	-	13	Мъже
-	-	1	-	2	2	4	12	Жени
-	-	3	1	6	8	11	39	с. Вуково
-	-	3	-	3	5	8	10	Мъже
-	-	-	1	3	3	3	29	Жени
1	2	1	1	4	7	4	39	с. Доброво
1	1	1	1	2	4	1	13	Мъже
-	1	-	-	2	3	3	26	Жени
-	-	2	-	2	5	-	6	с. Каменик
-	-	2	-	-	4	-	3	Мъже
-	-	-	-	2	1	-	3	Жени

1. Население по пол и възраст

(Продължение)

Общини Населени места Пол	Общо	Възраст (в навършени години)						
		0 - 4	5 - 9	10 - 14	15 - 19	20 - 24	25 - 29	30 - 34
с. Скрино	69	-	2	-	3	2	-	4
Мъже	34	-	-	-	-	1	-	3
Жени	35	-	2	-	3	1	-	1
с. Слатино	449	5	8	7	14	24	13	15
Мъже	218	2	5	4	7	16	8	11
Жени	231	3	3	3	7	8	5	4
с. Сопово	47	-	1	-	-	-	1	-
Мъже	24	-	1	-	-	-	1	-
Жени	23	-	-	-	-	-	-	-
с. Усойка	419	13	10	15	17	24	17	19
Мъже	204	8	7	7	9	12	7	11
Жени	215	5	3	8	8	12	10	8
с. Циклово	4	-	-	-	-	-	-	-
Мъже	3	-	-	-	-	-	-	-
Жени	1	-	-	-	-	-	-	-
Дупница	44988	1980	1878	1940	2069	2070	2757	3063
гр. Дупница	33519	1566	1469	1492	1558	1508	2118	2351
Мъже	16170	798	763	764	814	812	1076	1239
Жени	17349	768	706	728	744	696	1042	1112
с. Баланово	363	5	7	11	7	11	9	13
Мъже	186	3	4	7	4	7	4	7
Жени	177	2	3	4	3	4	5	6
с. Бистрица	1580	65	42	63	72	86	106	101
Мъже	777	27	22	29	41	52	61	45
Жени	803	38	20	34	31	34	45	56
с. Блатино	174	-	3	3	9	10	4	5
Мъже	81	-	1	1	4	5	4	1
Жени	93	-	2	2	5	5	-	4
с. Грамаде	52	-	-	1	-	-	-	-
Мъже	22	-	-	-	-	-	-	-
Жени	30	-	-	1	-	-	-	-
с. Делян	107	-	-	-	-	-	1	2
Мъже	56	-	-	-	-	-	1	2
Жени	51	-	-	-	-	-	-	-
с. Джерман	1288	57	50	64	59	69	75	94
Мъже	638	25	31	37	32	41	34	47
Жени	650	32	19	27	27	28	41	47
с. Дяково	327	5	5	5	4	7	5	9
Мъже	166	4	3	1	2	6	2	6
Жени	161	1	2	4	2	1	3	3
с. Крайни дол	55	-	1	2	-	-	-	-
Мъже	24	-	-	-	-	-	-	-
Жени	31	-	1	2	-	-	-	-

III. Население, домакинства, семейства, сгради и жилища по населени места

(Брой)

Възраст (в навършени години)								Общини Населени места Пол
35 - 39	40 - 44	45 - 49	50 - 54	55 - 59	60 - 64	65 - 69	70 и повече	
4	1	1	1	8	14	9	20	с. Скрино
4	-	1	1	5	7	4	8	Мъже
-	1	-	-	3	7	5	12	Жени
14	20	32	37	42	44	36	138	с. Слатино
7	8	21	20	21	26	15	47	Мъже
7	12	11	17	21	18	21	91	Жени
1	3	2	2	3	3	4	27	с. Сопово
-	3	1	2	-	2	-	14	Мъже
1	-	1	-	3	1	4	13	Жени
24	22	27	38	29	28	35	101	с. Усойка
12	13	14	19	18	11	17	39	Мъже
12	9	13	19	11	17	18	62	Жени
1	1	-	-	-	-	-	2	с. Циклово
1	1	-	-	-	-	-	1	Мъже
-	-	-	-	-	-	-	1	Жени
3189	3285	3234	3460	3572	3670	2754	6067	Дупница
2499	2454	2458	2661	2705	2702	1903	4075	гр. Дупница
1242	1208	1223	1305	1269	1247	834	1576	Мъже
1257	1246	1235	1356	1436	1455	1069	2499	Жени
16	20	14	16	26	40	52	116	с. Баланово
7	13	10	8	19	19	21	53	Мъже
9	7	4	8	7	21	31	63	Жени
107	106	115	132	129	129	106	221	с. Бистрица
54	49	57	78	67	64	47	84	Мъже
53	57	58	54	62	65	59	137	Жени
11	15	9	10	16	21	14	44	с. Блатино
6	7	6	5	9	8	9	15	Мъже
5	8	3	5	7	13	5	29	Жени
2	-	-	1	1	11	9	27	с. Грамаде
1	-	-	-	1	4	6	10	Мъже
1	-	-	1	-	7	3	17	Жени
1	3	6	5	8	5	21	55	с. Делян
1	2	4	4	7	1	7	27	Мъже
-	1	2	1	1	4	14	28	Жени
87	88	87	96	107	116	79	160	с. Джерман
46	49	48	43	54	55	33	63	Мъже
41	39	39	53	53	61	46	97	Жени
10	13	12	33	30	44	26	119	с. Дяково
3	10	7	14	21	26	8	53	Мъже
7	3	5	19	9	18	18	66	Жени
3	3	2	3	2	8	10	21	с. Крайни дол
-	3	2	1	-	5	4	9	Мъже
3	-	-	2	2	3	6	12	Жени

1. Население по пол и възраст

(Продължение)

Общини Населени места Пол	Общо	Възраст (в навършени години)						
		0 - 4	5 - 9	10 - 14	15 - 19	20 - 24	25 - 29	30 - 34
с. Крайници	1954	76	70	73	101	103	114	124
Мъже	1000	40	44	43	57	52	61	73
Жени	954	36	26	30	44	51	53	51
с. Кременик	65	-	-	-	-	-	-	2
Мъже	32	-	-	-	-	-	-	1
Жени	33	-	-	-	-	-	-	1
с. Палатово	142	1	2	1	1	1	1	2
Мъже	73	1	1	1	-	1	1	-
Жени	69	-	1	-	1	-	-	2
с. Пиперево	185	10	13	7	7	9	10	9
Мъже	93	6	7	3	5	5	4	4
Жени	92	4	6	4	2	4	6	5
с. Самораново	1752	70	75	75	83	94	131	135
Мъже	907	28	37	35	52	66	72	77
Жени	845	42	38	40	31	28	59	58
с. Тополница	157	1	-	1	-	1	-	2
Мъже	81	-	-	-	-	1	-	1
Жени	76	1	-	1	-	-	-	1
с. Червен брег	1242	44	53	55	65	51	50	77
Мъже	585	17	23	30	34	28	21	34
Жени	657	27	30	25	31	23	29	43
с. Яхиново	2026	80	88	87	103	120	133	137
Мъже	1006	38	45	49	53	65	68	72
Жени	1020	42	43	38	50	55	65	65
Кочериново	5214	138	170	174	222	209	218	241
гр. Кочериново	2362	79	97	114	130	115	118	126
Мъже	1121	31	50	54	70	66	57	67
Жени	1241	48	47	60	60	49	61	59
с. Бараково	505	16	16	8	14	20	25	35
Мъже	249	7	8	4	8	11	15	21
Жени	256	9	8	4	6	9	10	14
с. Боровец	102	1	-	1	1	2	2	-
Мъже	45	1	-	-	-	1	2	-
Жени	57	-	-	1	1	1	-	-
с. Бураново	169	1	1	1	2	1	4	1
Мъже	76	1	1	-	2	1	4	-
Жени	93	-	-	1	-	-	-	1
с. Драгодан	96	-	-	-	-	-	2	3
Мъже	45	-	-	-	-	-	2	3
Жени	51	-	-	-	-	-	-	-
с. Крумово	70	1	2	3	-	2	2	-
Мъже	33	1	1	-	-	-	2	-
Жени	37	-	1	3	-	2	-	-

III. Население, домакинства, семейства, сгради и жилища по населени места

(Брой)

Възраст (в навършени години)								Общини Населени места Пол
35 - 39	40 - 44	45 - 49	50 - 54	55 - 59	60 - 64	65 - 69	70 и повече	
113	125	131	136	140	139	152	357	с. Крайници
56	64	64	80	75	66	70	155	Мъже
57	61	67	56	65	73	82	202	Жени
-	-	-	3	9	13	15	23	с. Кременик
-	-	-	-	5	5	11	10	Мъже
-	-	-	3	4	8	4	13	Жени
5	4	4	9	10	10	11	80	с. Палатово
3	4	3	6	6	4	6	36	Мъже
2	-	1	3	4	6	5	44	Жени
13	11	12	12	14	13	20	25	с. Пиперево
7	6	7	4	11	3	11	10	Мъже
6	5	5	8	3	10	9	15	Жени
114	154	144	125	119	138	102	193	с. Самораново
58	93	77	63	64	71	38	76	Мъже
56	61	67	62	55	67	64	117	Жени
3	2	6	12	11	21	25	72	с. Тополница
3	1	6	10	7	11	12	29	Мъже
-	1	-	2	4	10	13	43	Жени
73	110	88	67	87	117	94	211	с. Червен брег
34	57	52	34	42	56	43	80	Мъже
39	53	36	33	45	61	51	131	Жени
132	177	146	139	158	143	115	268	с. Яхиново
77	87	84	63	86	63	55	101	Мъже
55	90	62	76	72	80	60	167	Жени
275	347	306	350	343	474	468	1279	Кочериново
155	184	142	166	152	194	166	424	гр. Кочериново
73	101	69	84	78	101	69	151	Мъже
82	83	73	82	74	93	97	273	Жени
20	29	37	45	47	52	27	114	с. Бараково
9	16	13	28	25	28	10	46	Мъже
11	13	24	17	22	24	17	68	Жени
-	3	4	6	6	11	21	44	с. Боровец
-	3	-	4	3	5	10	16	Мъже
-	-	4	2	3	6	11	28	Жени
4	6	7	9	10	19	26	77	с. Бураново
1	3	5	6	2	12	9	29	Мъже
3	3	2	3	8	7	17	48	Жени
1	1	3	1	4	15	14	52	с. Драгодан
-	1	1	-	2	7	9	20	Мъже
1	-	2	1	2	8	5	32	Жени
4	1	3	4	1	7	7	33	с. Крумово
2	1	2	3	-	4	3	14	Мъже
2	-	1	1	1	3	4	19	Жени

1. Население по пол и възраст

(Продължение)

Общини Населени места Пол	Общо	Възраст (в навършени години)						
		0 - 4	5 - 9	10 - 14	15 - 19	20 - 24	25 - 29	30 - 34
с. Мурсалево	458	6	14	13	14	15	12	14
Мъже	212	4	8	7	6	6	5	9
Жени	246	2	6	6	8	9	7	5
с. Пороминово	497	15	20	11	23	27	21	25
Мъже	242	11	11	6	10	16	11	11
Жени	255	4	9	5	13	11	10	14
с. Стоб	756	19	20	21	37	24	28	33
Мъже	356	12	10	13	19	17	15	17
Жени	400	7	10	8	18	7	13	16
с. Фролош	135	-	-	2	1	3	3	2
Мъже	65	-	-	2	-	2	1	-
Жени	70	-	-	-	1	1	2	2
с. Цървище	64	-	-	-	-	-	1	2
Мъже	35	-	-	-	-	-	1	2
Жени	29	-	-	-	-	-	-	-
Кюстендил	60681	2249	2436	2348	2786	2604	3318	4040
гр. Кюстендил	44532	1886	2046	1917	2237	2040	2591	3187
Мъже	21497	975	1043	989	1185	1122	1360	1639
Жени	23035	911	1003	928	1052	918	1231	1548
с. Багреници	675	13	10	18	35	37	15	31
Мъже	331	8	4	10	18	23	9	12
Жени	344	5	6	8	17	14	6	19
с. Берсин	178	1	4	1	1	6	4	5
Мъже	84	1	1	-	-	5	3	2
Жени	94	-	3	1	1	1	1	3
с. Блатец	23	-	1	-	-	-	-	1
Мъже	12	-	1	-	-	-	-	1
Жени	11	-	-	-	-	-	-	-
с. Бобешино	36	-	-	-	-	-	1	1
Мъже	21	-	-	-	-	-	1	1
Жени	15	-	-	-	-	-	-	-
с. Богослов	371	8	8	15	19	14	13	25
Мъже	186	3	4	6	13	7	8	17
Жени	185	5	4	9	6	7	5	8
с. Буново	15	-	-	-	-	-	-	-
Мъже	9	-	-	-	-	-	-	-
Жени	6	-	-	-	-	-	-	-
с. Вратца	224	2	4	4	4	5	10	10
Мъже	110	1	1	3	1	4	7	5
Жени	114	1	3	1	3	1	3	5
с. Гирчевци	143	4	2	8	5	4	5	10
Мъже	66	1	2	3	3	2	4	3
Жени	77	3	-	5	2	2	1	7

III. Население, домакинства, семейства, сгради и жилища по населени места

(Брой)

Възраст (в навършени години)								Общини Населени места Пол
35 - 39	40 - 44	45 - 49	50 - 54	55 - 59	60 - 64	65 - 69	70 и повече	
22	35	21	32	30	42	48	140	с. Мурсалево
10	19	14	20	17	17	20	50	Мъже
12	16	7	12	13	25	28	90	Жени
29	47	34	22	29	46	46	102	с. Пороминово
17	30	18	14	12	20	22	33	Мъже
12	17	16	8	17	26	24	69	Жени
33	38	48	54	46	67	81	207	с. Стоб
18	19	26	32	27	26	37	68	Мъже
15	19	22	22	19	41	44	139	Жени
6	2	5	8	14	13	19	57	с. Фролош
4	1	3	6	8	4	11	23	Мъже
2	1	2	2	6	9	8	34	Жени
1	1	2	3	4	8	13	29	с. Цървище
1	1	2	2	3	6	7	10	Мъже
-	-	-	1	1	2	6	19	Жени
4417	4437	4312	4523	4830	5199	3963	9219	Кюстендил
3477	3515	3318	3419	3582	3538	2443	5336	гр. Кюстендил
1733	1789	1666	1587	1630	1599	1040	2140	Мъже
1744	1726	1652	1832	1952	1939	1403	3196	Жени
51	65	48	47	49	53	69	134	с. Багренци
27	37	24	28	23	27	31	50	Мъже
24	28	24	19	26	26	38	84	Жени
7	2	5	10	24	27	23	58	с. Берсин
4	-	4	5	10	15	14	20	Мъже
3	2	1	5	14	12	9	38	Жени
-	-	2	-	2	3	3	11	с. Блатец
-	-	1	-	-	2	2	5	Мъже
-	-	1	-	2	1	1	6	Жени
-	2	1	4	6	4	2	15	с. Бобешино
-	2	-	3	4	3	2	5	Мъже
-	-	1	1	2	1	-	10	Жени
34	22	19	26	28	33	23	84	с. Богослов
20	9	11	14	13	16	12	33	Мъже
14	13	8	12	15	17	11	51	Жени
-	-	-	-	1	5	2	7	с. Буново
-	-	-	-	1	2	-	6	Мъже
-	-	-	-	-	3	2	1	Жени
15	7	21	19	13	33	17	60	с. Вратца
8	6	12	14	6	17	7	18	Мъже
7	1	9	5	7	16	10	42	Жени
10	8	9	10	14	15	15	24	с. Гирчевци
8	2	5	4	9	8	3	9	Мъже
2	6	4	6	5	7	12	15	Жени

1. Население по пол и възраст

(Продължение)

Общини Населени места Пол	Общо	Възраст (в навършени години)						
		0 - 4	5 - 9	10 - 14	15 - 19	20 - 24	25 - 29	30 - 34
с. Горановци	95	-	-	-	-	1	-	3
Мъже	48	-	-	-	-	1	-	2
Жени	47	-	-	-	-	-	-	1
с. Горна Брестница	65	3	2	-	1	-	1	1
Мъже	29	1	1	-	1	-	-	1
Жени	36	2	1	-	-	-	1	-
с. Горна Гращица	389	5	3	10	13	13	8	15
Мъже	183	3	3	5	7	6	5	8
Жени	206	2	-	5	6	7	3	7
с. Горно Уйно	13	-	-	-	-	-	-	-
Мъже	6	-	-	-	-	-	-	-
Жени	7	-	-	-	-	-	-	-
с. Грамаждано	303	4	8	8	15	12	9	26
Мъже	141	1	5	3	9	4	5	12
Жени	162	3	3	5	6	8	4	14
с. Граница	567	19	8	6	13	24	30	31
Мъже	279	9	2	2	8	15	17	25
Жени	288	10	6	4	5	9	13	6
с. Гурбановци	2	-	-	-	-	-	-	-
Мъже	1	-	-	-	-	-	-	-
Жени	1	-	-	-	-	-	-	-
с. Гърбино	3	-	-	-	-	-	-	-
Мъже	1	-	-	-	-	-	-	-
Жени	2	-	-	-	-	-	-	-
с. Гърляно	144	3	4	5	4	9	3	7
Мъже	70	1	2	3	2	5	1	5
Жени	74	2	2	2	2	4	2	2
с. Гюешево	224	2	2	2	4	5	9	11
Мъже	108	-	-	2	2	3	6	9
Жени	116	2	2	-	2	2	3	2
с. Дворище	159	6	8	4	5	3	7	6
Мъже	79	2	7	3	2	1	4	5
Жени	80	4	1	1	3	2	3	1
с. Дождевца	10	-	-	-	-	-	-	-
Мъже	5	-	-	-	-	-	-	-
Жени	5	-	-	-	-	-	-	-
с. Долна Гращица	106	1	-	-	1	1	2	2
Мъже	55	1	-	-	-	1	2	2
Жени	51	-	-	-	1	-	-	-
с. Долно село	104	3	-	3	4	4	3	3
Мъже	48	2	-	3	4	2	-	2
Жени	56	1	-	-	-	2	3	1

III. Население, домакинства, семейства, сгради и жилища по населени места

(Брой)

Възраст (в навършени години)								Общини Населени места Пол
35 - 39	40 - 44	45 - 49	50 - 54	55 - 59	60 - 64	65 - 69	70 и повече	
2	5	3	4	3	16	22	36	с. Горановци
2	3	2	1	2	8	10	17	Мъже
-	2	1	3	1	8	12	19	Жени
2	3	3	1	1	8	11	28	с. Горна Брестница
-	2	2	1	-	2	5	13	Мъже
2	1	1	-	1	6	6	15	Жени
18	17	26	17	28	49	53	114	с. Горна Гращица
11	9	20	8	18	20	22	38	Мъже
7	8	6	9	10	29	31	76	Жени
-	-	-	2	2	2	2	5	с. Горно Уйно
-	-	-	1	1	1	1	2	Мъже
-	-	-	1	1	1	1	3	Жени
18	17	19	22	27	29	25	64	с. Грамаждано
8	12	10	6	16	16	12	22	Мъже
10	5	9	16	11	13	13	42	Жени
19	30	41	40	44	68	55	139	с. Граница
11	16	20	17	26	30	25	56	Мъже
8	14	21	23	18	38	30	83	Жени
-	-	-	-	-	1	-	1	с. Гурбановци
-	-	-	-	-	1	-	-	Мъже
-	-	-	-	-	-	-	1	Жени
-	-	1	-	-	1	-	1	с. Гърбино
-	-	1	-	-	-	-	-	Мъже
-	-	-	-	-	1	-	1	Жени
10	8	12	12	13	15	8	31	с. Гърляно
5	3	6	9	9	6	4	9	Мъже
5	5	6	3	4	9	4	22	Жени
6	13	9	17	20	31	27	66	с. Гюшево
5	9	5	9	10	11	11	26	Мъже
1	4	4	8	10	20	16	40	Жени
5	9	12	11	8	10	22	43	с. Дворище
1	4	6	7	5	5	8	19	Мъже
4	5	6	4	3	5	14	24	Жени
-	-	-	-	-	1	-	9	с. Дождевца
-	-	-	-	-	-	-	5	Мъже
-	-	-	-	-	1	-	4	Жени
6	7	5	8	7	14	14	38	с. Долна Гращица
2	5	4	6	2	8	9	13	Мъже
4	2	1	2	5	6	5	25	Жени
5	2	5	1	10	15	7	39	с. Долно село
3	-	3	1	4	10	3	11	Мъже
2	2	2	-	6	5	4	28	Жени

1. Население по пол и възраст

(Продължение)

Общини Населени места Пол	Общо	Възраст (в навършени години)						
		0 - 4	5 - 9	10 - 14	15 - 19	20 - 24	25 - 29	30 - 34
с. Долно Уйно	13	-	-	1	-	-	-	-
Мъже	7	-	-	1	-	-	-	-
Жени	6	-	-	-	-	-	-	-
с. Драговищица	454	6	8	5	6	7	19	16
Мъже	202	1	3	2	3	2	12	10
Жени	252	5	5	3	3	5	7	6
с. Жабокрът	682	23	18	21	29	24	37	44
Мъже	344	13	10	14	17	13	21	22
Жени	338	10	8	7	12	11	16	22
с. Жеравино	3	-	-	-	-	-	-	-
Мъже	3	-	-	-	-	-	-	-
с. Жиленци	1161	29	27	32	44	45	62	75
Мъже	576	19	18	15	24	28	34	43
Жени	585	10	9	17	20	17	28	32
с. Ивановци	2	-	-	-	-	-	-	-
Мъже	1	-	-	-	-	-	-	-
Жени	1	-	-	-	-	-	-	-
с. Каменичка Скакавица	86	1	2	-	2	2	-	4
Мъже	42	1	2	-	2	1	-	3
Жени	44	-	-	-	-	1	-	1
с. Катрище	140	2	1	2	-	3	5	4
Мъже	66	1	-	2	-	1	2	2
Жени	74	1	1	-	-	2	3	2
с. Коняво	832	22	23	36	25	35	62	44
Мъже	405	14	11	17	14	15	38	23
Жени	427	8	12	19	11	20	24	21
с. Копиловци	681	18	20	17	23	21	29	33
Мъже	321	6	9	7	12	10	19	16
Жени	360	12	11	10	11	11	10	17
с. Коприва	5	-	-	-	-	-	-	-
Мъже	3	-	-	-	-	-	-	-
Жени	2	-	-	-	-	-	-	-
с. Кутугерци	9	-	-	-	-	-	-	-
Мъже	4	-	-	-	-	-	-	-
Жени	5	-	-	-	-	-	-	-
с. Кършалево	7	-	-	-	-	-	-	-
Мъже	4	-	-	-	-	-	-	-
Жени	3	-	-	-	-	-	-	-
с. Лелинци	34	-	-	-	-	-	-	1
Мъже	16	-	-	-	-	-	-	-
Жени	18	-	-	-	-	-	-	1

III. Население, домакинства, семейства, сгради и жилища по населени места

(Брой)

Възраст (в навършени години)								Общини Населени места Пол
35 - 39	40 - 44	45 - 49	50 - 54	55 - 59	60 - 64	65 - 69	70 и повече	
-	1	-	-	1	2	-	8	с. Долно Уйно
-	-	-	-	1	2	-	3	Мъже
-	1	-	-	-	-	-	5	Жени
18	22	18	26	27	62	63	151	с. Драговищица
9	13	12	15	10	30	29	51	Мъже
9	9	6	11	17	32	34	100	Жени
59	42	52	45	58	66	59	105	с. Жабокрът
29	22	29	20	31	29	30	44	Мъже
30	20	23	25	27	37	29	61	Жени
-	-	-	-	1	-	1	1	с. Жеравино
-	-	-	-	1	-	1	1	Мъже
61	73	81	86	101	123	102	220	с. Жиленци
34	39	43	44	48	60	42	85	Мъже
27	34	38	42	53	63	60	135	Жени
-	-	-	-	-	-	1	1	с. Ивановци
-	-	-	-	-	-	-	1	Мъже
-	-	-	-	-	-	1	-	Жени
1	6	3	8	8	7	11	31	с. Каменичка Скакавица
-	3	2	5	4	4	5	10	Мъже
1	3	1	3	4	3	6	21	Жени
3	2	9	10	9	17	13	60	с. Катрище
2	1	8	5	3	11	7	21	Мъже
1	1	1	5	6	6	6	39	Жени
52	32	66	55	58	76	70	176	с. Коняво
31	18	32	31	28	35	30	68	Мъже
21	14	34	24	30	41	40	108	Жени
48	38	46	48	59	72	74	135	с. Копиловци
19	23	28	24	30	32	39	47	Мъже
29	15	18	24	29	40	35	88	Жени
-	-	-	-	-	1	-	4	с. Коприва
-	-	-	-	-	1	-	2	Мъже
-	-	-	-	-	-	-	2	Жени
-	1	-	-	1	1	3	3	с. Кутугерци
-	1	-	-	1	-	1	1	Мъже
-	-	-	-	-	1	2	2	Жени
-	-	-	-	-	2	-	5	с. Кършалево
-	-	-	-	-	2	-	2	Мъже
-	-	-	-	-	-	-	3	Жени
-	-	2	4	3	2	2	20	с. Лелинци
-	-	2	1	3	1	1	8	Мъже
-	-	-	3	-	1	1	12	Жени

1. Население по пол и възраст

(Продължение)

Общини Населени места Пол	Общо	Възраст (в навършени години)						
		0 - 4	5 - 9	10 - 14	15 - 19	20 - 24	25 - 29	30 - 34
с. Леска	1	-	-	-	-	-	-	-
Мъже	1	-	-	-	-	-	-	-
с. Ливец	7	-	-	-	-	-	-	-
Мъже	4	-	-	-	-	-	-	-
Жени	3	-	-	-	-	-	-	-
с. Лозно	824	23	27	32	39	40	50	41
Мъже	420	10	16	21	23	20	31	20
Жени	404	13	11	11	16	20	19	21
с. Ломница	7	-	-	-	-	-	-	-
Мъже	4	-	-	-	-	-	-	-
Жени	3	-	-	-	-	-	-	-
с. Мазарачево	66	-	-	-	-	-	-	1
Мъже	31	-	-	-	-	-	-	1
Жени	35	-	-	-	-	-	-	-
с. Николичевци	415	14	15	12	18	18	22	24
Мъже	208	8	12	5	10	7	12	15
Жени	207	6	3	7	8	11	10	9
с. Нови чифлик	188	4	4	5	3	6	6	8
Мъже	95	2	2	3	1	5	4	7
Жени	93	2	2	2	2	1	2	1
с. Ново село	30	-	-	-	-	-	-	-
Мъже	17	-	-	-	-	-	-	-
Жени	13	-	-	-	-	-	-	-
с. Пиперков чифлик	959	28	37	35	36	43	54	74
Мъже	488	19	16	23	19	31	33	33
Жени	471	9	21	12	17	12	21	41
с. Полетинци	16	-	-	-	-	2	-	-
Мъже	7	-	-	-	-	1	-	-
Жени	9	-	-	-	-	1	-	-
с. Полска Скакавица	50	-	1	-	1	-	1	-
Мъже	26	-	1	-	-	-	1	-
Жени	24	-	-	-	1	-	-	-
с. Преколница	120	-	-	-	-	2	7	33
Мъже	28	-	-	-	-	-	1	-
Жени	92	-	-	-	-	2	6	33
с. Радловци	130	2	1	3	1	3	4	-
Мъже	61	1	1	1	-	2	3	-
Жени	69	1	-	2	1	1	1	-
с. Раждавица	278	2	8	7	5	4	6	11
Мъже	138	2	4	1	3	-	4	6
Жени	140	-	4	6	2	4	2	5

III. Население, домакинства, семейства, сгради и жилища по населени места

(Брой)

Възраст (в навършени години)								Общини Населени места Пол
35 - 39	40 - 44	45 - 49	50 - 54	55 - 59	60 - 64	65 - 69	70 и повече	
-	-	-	-	-	-	-	-	1 с. Леска
-	-	-	-	-	-	-	-	1 Мъже
-	-	-	-	1	2	-	-	4 с. Лисец
-	-	-	-	-	1	-	-	3 Мъже
-	-	-	-	1	1	-	-	1 Жени
59	76	53	69	59	61	57	138	с. Лозно
28	45	29	37	32	27	24	57	Мъже
31	31	24	32	27	34	33	81	Жени
-	-	-	-	1	1	2	3	с. Ломница
-	-	-	-	-	1	1	2	Мъже
-	-	-	-	1	-	1	1	Жени
-	1	2	2	9	9	7	35	с. Мазарачево
-	1	1	2	6	3	6	11	Мъже
-	-	1	-	3	6	1	24	Жени
29	30	17	34	37	36	33	76	с. Николичевци
18	13	9	20	17	22	11	29	Мъже
11	17	8	14	20	14	22	47	Жени
9	8	5	14	20	16	14	66	с. Нови чифлик
6	5	1	6	10	10	6	27	Мъже
3	3	4	8	10	6	8	39	Жени
1	-	1	3	2	2	3	18	с. Ново село
1	-	1	2	2	-	2	9	Мъже
-	-	-	1	-	2	1	9	Жени
70	63	61	71	89	77	83	138	с. Пиперков чифлик
40	34	32	36	45	37	41	49	Мъже
30	29	29	35	44	40	42	89	Жени
-	1	1	-	1	2	-	9	с. Полетинци
-	1	-	-	-	2	-	3	Мъже
-	-	1	-	1	-	-	6	Жени
5	1	1	1	3	6	7	23	с. Полска Скавица
3	-	-	1	3	2	2	13	Мъже
2	1	1	-	-	4	5	10	Жени
3	4	6	3	7	6	8	41	с. Преколница
-	1	3	1	3	2	3	14	Мъже
3	3	3	2	4	4	5	27	Жени
3	3	8	6	13	15	21	47	с. Радловци
2	1	5	4	7	6	10	18	Мъже
1	2	3	2	6	9	11	29	Жени
11	12	21	14	18	24	38	97	с. Раждавица
8	9	12	9	8	13	17	42	Мъже
3	3	9	5	10	11	21	55	Жени

1. Население по пол и възраст

(Продължение)

Общини Населени места Пол	Общо	Възраст (в навършени години)						
		0 - 4	5 - 9	10 - 14	15 - 19	20 - 24	25 - 29	30 - 34
с. Раненци	136	1	1	1	1	1	1	4
Мъже	67	-	-	1	1	-	-	3
Жени	69	1	1	-	-	1	1	1
с. Режинци	2	-	-	-	-	-	-	-
Жени	2	-	-	-	-	-	-	-
с. Ръсово	48	-	-	2	1	-	-	1
Мъже	19	-	-	1	-	-	-	-
Жени	29	-	-	1	1	-	-	1
с. Савойски	7	-	-	-	-	-	-	-
Мъже	4	-	-	-	-	-	-	-
Жени	3	-	-	-	-	-	-	-
с. Сажденик	2	-	-	-	-	-	-	-
Мъже	1	-	-	-	-	-	-	-
Жени	1	-	-	-	-	-	-	-
с. Скриняно	228	8	7	5	6	5	5	8
Мъже	112	3	4	1	3	4	3	3
Жени	116	5	3	4	3	1	2	5
с. Слокощица	1684	50	63	62	91	79	102	96
Мъже	829	22	35	35	43	43	51	47
Жени	855	28	28	27	48	36	51	49
с. Соволяно	685	19	13	11	30	23	33	35
Мъже	337	13	6	7	18	10	16	26
Жени	348	6	7	4	12	13	17	9
с. Стенско	165	2	5	-	2	2	4	6
Мъже	81	1	5	-	2	2	3	4
Жени	84	1	-	-	-	-	1	2
с. Таваличево	309	4	8	7	6	6	8	12
Мъже	158	1	6	3	3	5	5	5
Жени	151	3	2	4	3	1	3	7
с. Търновлаг	132	1	1	1	-	1	3	6
Мъже	66	1	1	1	-	-	2	6
Жени	66	-	-	-	-	1	1	-
с. Търсино	22	-	-	-	-	-	-	-
Мъже	11	-	-	-	-	-	-	-
Жени	11	-	-	-	-	-	-	-
с. Церовица	30	-	-	-	-	1	-	-
Мъже	11	-	-	-	-	1	-	-
Жени	19	-	-	-	-	-	-	-
с. Црешново	12	-	-	-	-	-	-	-
Мъже	6	-	-	-	-	-	-	-
Жени	6	-	-	-	-	-	-	-
с. Цървена ябълка	6	-	-	-	-	-	-	-
Мъже	3	-	-	-	-	-	-	-
Жени	3	-	-	-	-	-	-	-

III. Население, домакинства, семейства, сгради и жилища по населени места

(Брой)

Възраст (в навършени години)								Общини Населени места Пол
35 - 39	40 - 44	45 - 49	50 - 54	55 - 59	60 - 64	65 - 69	70 и повече	
5	5	9	8	8	9	16	66	с. Раненци
4	3	5	6	7	5	5	27	Мъже
1	2	4	2	1	4	11	39	Жени
-	-	-	-	-	-	-	2	с. Режинци
-	-	-	-	-	-	-	2	Жени
-	1	-	-	3	7	4	29	с. Ръсово
-	1	-	-	1	3	2	11	Мъже
-	-	-	-	2	4	2	18	Жени
-	-	1	-	-	-	3	3	с. Савойски
-	-	1	-	-	-	1	2	Мъже
-	-	-	-	-	-	2	1	Жени
-	-	-	-	-	1	1	-	с. Сажденик
-	-	-	-	-	-	1	-	Мъже
-	-	-	-	-	1	-	-	Жени
18	13	12	16	15	21	23	66	с. Скриняно
10	6	9	10	10	11	11	24	Мъже
8	7	3	6	5	10	12	42	Жени
132	133	129	116	91	168	114	258	с. Слокощица
71	67	67	67	40	83	57	101	Мъже
61	66	62	49	51	85	57	157	Жени
31	37	39	66	64	77	67	140	с. Соволяно
16	19	23	32	38	38	24	51	Мъже
15	18	16	34	26	39	43	89	Жени
6	7	3	9	7	22	15	75	с. Стенско
5	3	2	8	3	7	9	27	Мъже
1	4	1	1	4	15	6	48	Жени
12	9	14	18	31	35	32	107	с. Таваличево
8	6	4	17	16	20	18	41	Мъже
4	3	10	1	15	15	14	66	Жени
5	4	5	11	12	20	19	43	с. Търновлаг
2	3	3	7	5	10	7	18	Мъже
3	1	2	4	7	10	12	25	Жени
-	2	-	1	2	-	1	16	с. Търсино
-	1	-	1	1	-	1	7	Мъже
-	1	-	-	1	-	-	9	Жени
1	-	1	-	2	6	1	18	с. Церовица
1	-	-	-	1	3	-	5	Мъже
-	-	1	-	1	3	1	13	Жени
-	-	-	1	1	-	1	9	с. Црешново
-	-	-	1	1	-	-	4	Мъже
-	-	-	-	-	-	1	5	Жени
-	-	-	1	1	-	-	4	с. Цървена ябълка
-	-	-	1	1	-	-	1	Мъже
-	-	-	-	-	-	-	3	Жени

1. Население по пол и възраст

(Продължение)

Общини Населени места Пол	Общо	Възраст (в навършени години)						
		0 - 4	5 - 9	10 - 14	15 - 19	20 - 24	25 - 29	30 - 34
с. Цървендол	2	-	-	-	-	-	-	-
Мъже	1	-	-	-	-	-	-	-
Жени	1	-	-	-	-	-	-	-
с. Цървеняно	47	-	-	-	-	-	-	-
Мъже	19	-	-	-	-	-	-	-
Жени	28	-	-	-	-	-	-	-
с. Чудинци	2	-	-	-	-	-	-	-
Мъже	1	-	-	-	-	-	-	-
Жени	1	-	-	-	-	-	-	-
с. Шипочано	102	-	-	-	3	-	-	-
Мъже	47	-	-	-	-	-	-	-
Жени	55	-	-	-	3	-	-	-
с. Шишковци	526	8	11	17	19	13	16	21
Мъже	244	5	6	8	10	5	9	10
Жени	282	3	5	9	9	8	7	11
с. Ябълково	953	22	25	33	34	40	71	63
Мъже	480	14	14	17	21	24	40	38
Жени	473	8	11	16	13	16	31	25
Невестино	2821	25	37	47	69	58	68	73
с. Ваксево	534	3	12	7	16	14	14	15
Мъже	267	3	8	2	11	7	9	11
Жени	267	-	4	5	5	7	5	4
с. Ветрен	11	-	-	-	-	-	-	-
Мъже	5	-	-	-	-	-	-	-
Жени	6	-	-	-	-	-	-	-
с. Длъхчево-Сабляр	10	-	-	-	-	-	-	-
Мъже	5	-	-	-	-	-	-	-
Жени	5	-	-	-	-	-	-	-
с. Долна Козница	53	-	-	1	1	-	-	-
Мъже	25	-	-	1	-	-	-	-
Жени	28	-	-	-	1	-	-	-
с. Друмохар	183	2	1	1	2	-	2	4
Мъже	94	1	1	1	1	-	1	3
Жени	89	1	-	-	1	-	1	1
с. Еремия	157	-	-	1	-	1	1	-
Мъже	82	-	-	1	-	1	1	-
Жени	75	-	-	-	-	-	-	-
с. Згурово	73	1	1	-	-	2	1	4
Мъже	33	1	-	-	-	-	1	2
Жени	40	-	1	-	-	2	-	2
с. Илия	71	-	-	-	-	-	-	-
Мъже	34	-	-	-	-	-	-	-
Жени	37	-	-	-	-	-	-	-

III. Население, домакинства, семейства, сгради и жилища по населени места

(Брой)

Възраст (в навършени години)								Общини Населени места Пол	
35 - 39	40 - 44	45 - 49	50 - 54	55 - 59	60 - 64	65 - 69	70 и повече		
-	-	-	-	-	-	-	-	2	с. Цървендол
-	-	-	-	-	-	-	-	1	Мъже
-	-	-	-	-	-	-	-	1	Жени
-	-	-	1	3	2	7		34	с. Цървеняно
-	-	-	1	1	1	4		12	Мъже
-	-	-	-	2	1	3		22	Жени
-	-	-	-	-	-	2		-	с. Чудинци
-	-	-	-	-	-	1		-	Мъже
-	-	-	-	-	-	1		-	Жени
2	5	2	4	2	18	17		49	с. Шипочано
1	4	1	4	1	7	7		22	Мъже
1	1	1	-	1	11	10		27	Жени
31	24	24	27	43	54	47		171	с. Шишковци
14	10	16	14	22	26	15		74	Мъже
17	14	8	13	21	28	32		97	Жени
57	49	61	75	77	100	78		168	с. Ябълково
32	22	35	34	38	46	34		71	Мъже
25	27	26	41	39	54	44		97	Жени
96	112	134	154	184	319	331	1114		Невестино
24	22	27	35	33	65	72		175	с. Ваксево
11	11	17	25	18	33	35		66	Мъже
13	11	10	10	15	32	37		109	Жени
-	1	1	-	-	2	2		5	с. Ветрен
-	-	1	-	-	2	-		2	Мъже
-	1	-	-	-	-	2		3	Жени
-	-	-	1	3	-	1		5	с. Длъхчево-Сабляр
-	-	-	-	2	-	-		3	Мъже
-	-	-	1	1	-	1		2	Жени
1	1	2	1	2	8	10		26	с. Долна Козница
1	-	2	1	-	4	4		12	Мъже
-	1	-	-	2	4	6		14	Жени
6	4	1	7	14	30	30		79	с. Друмохар
3	4	-	4	7	14	17		37	Мъже
3	-	1	3	7	16	13		42	Жени
-	3	5	5	9	21	20		91	с. Еремия
-	2	5	4	8	8	11		41	Мъже
-	1	-	1	1	13	9		50	Жени
2	2	3	4	2	11	10		30	с. Згурово
-	1	2	2	2	5	4		13	Мъже
2	1	1	2	-	6	6		17	Жени
1	2	1	4	4	5	14		40	с. Илия
1	1	-	3	1	4	6		18	Мъже
-	1	1	1	3	1	8		22	Жени

1. Население по пол и възраст

(Продължение)

Общини Населени места Пол	Общо	Възраст (в навършени години)						
		0 - 4	5 - 9	10 - 14	15 - 19	20 - 24	25 - 29	30 - 34
с. Кадровица	47	-	-	-	-	1	-	-
Мъже	27	-	-	-	-	-	-	-
Жени	20	-	-	-	-	1	-	-
с. Лиляч	169	6	8	7	5	2	11	11
Мъже	85	3	4	4	2	2	5	7
Жени	84	3	4	3	3	-	6	4
с. Мърводол	53	-	-	-	-	-	-	-
Мъже	27	-	-	-	-	-	-	-
Жени	26	-	-	-	-	-	-	-
с. Невестино	590	7	8	20	30	27	17	25
Мъже	302	2	4	11	20	21	13	14
Жени	288	5	4	9	10	6	4	11
с. Неделкова Гращица	115	3	-	-	3	1	4	1
Мъже	56	1	-	-	3	-	3	1
Жени	59	2	-	-	-	1	1	-
с. Пастух	51	-	1	-	-	-	2	-
Мъже	25	-	1	-	-	-	2	-
Жени	26	-	-	-	-	-	-	-
с. Пелатиково	133	-	-	2	4	2	3	4
Мъже	63	-	-	1	-	2	1	3
Жени	70	-	-	1	4	-	2	1
с. Раково	17	-	-	-	-	-	-	-
Мъже	11	-	-	-	-	-	-	-
Жени	6	-	-	-	-	-	-	-
с. Рашка Гращица	168	2	5	5	4	4	7	3
Мъже	85	1	3	1	1	2	3	1
Жени	83	1	2	4	3	2	4	2
с. Смоличано	34	-	1	1	-	-	1	2
Мъже	14	-	1	1	-	-	-	1
Жени	20	-	-	-	-	-	1	1
с. Страдалово	56	-	-	-	-	1	1	1
Мъже	31	-	-	-	-	1	1	-
Жени	25	-	-	-	-	-	-	1
с. Тишаново	68	-	-	1	-	-	1	1
Мъже	37	-	-	-	-	-	1	-
Жени	31	-	-	1	-	-	-	1
с. Църварица	59	-	-	-	-	-	1	-
Мъже	33	-	-	-	-	-	1	-
Жени	26	-	-	-	-	-	-	-
с. Чеканец	1	-	-	-	-	-	-	-
Мъже	1	-	-	-	-	-	-	-
с. Четирци	168	1	-	1	4	3	2	2
Мъже	71	1	-	-	2	-	2	2
Жени	97	-	-	1	2	3	-	-

III. Население, домакинства, семейства, сгради и жилища по населени места

(Брой)

Възраст (в навършени години)								Общини Населени места Пол
35 - 39	40 - 44	45 - 49	50 - 54	55 - 59	60 - 64	65 - 69	70 и повече	
1	3	-	4	6	2	9	21	с. Кадровица
1	3	-	2	6	1	2	12	Мъже
-	-	-	2	-	1	7	9	Жени
6	1	6	8	12	11	10	65	с. Лиляч
5	-	3	5	8	5	4	28	Мъже
1	1	3	3	4	6	6	37	Жени
-	1	-	1	-	2	8	41	с. Мърводол
-	1	-	1	-	2	2	21	Мъже
-	-	-	-	-	-	6	20	Жени
34	48	42	39	45	59	50	139	с. Невестино
16	23	27	24	23	28	22	54	Мъже
18	25	15	15	22	31	28	85	Жени
3	1	6	6	5	10	15	57	с. Неделкова Гращица
2	1	5	3	4	4	7	22	Мъже
1	-	1	3	1	6	8	35	Жени
1	1	2	3	5	9	8	19	с. Пастух
1	-	1	3	1	6	4	6	Мъже
-	1	1	-	4	3	4	13	Жени
8	5	7	6	10	23	8	51	с. Пелатиково
5	3	5	5	5	12	3	18	Мъже
3	2	2	1	5	11	5	33	Жени
-	-	1	2	3	4	-	7	с. Раково
-	-	1	2	2	4	-	2	Мъже
-	-	-	-	1	-	-	5	Жени
6	7	14	16	9	14	15	57	с. Рашка Гращица
3	5	12	12	5	6	5	25	Мъже
3	2	2	4	4	8	10	32	Жени
-	-	-	1	2	3	5	18	с. Смоличано
-	-	-	1	1	2	1	6	Мъже
-	-	-	-	1	1	4	12	Жени
1	2	4	3	5	5	1	32	с. Страдалово
1	1	4	3	5	2	1	12	Мъже
-	1	-	-	-	3	-	20	Жени
-	-	2	2	5	5	10	41	с. Тишаново
-	-	2	2	4	4	7	17	Мъже
-	-	-	-	1	1	3	24	Жени
1	1	5	3	1	7	5	35	с. Църварица
1	1	3	2	1	4	3	17	Мъже
-	-	2	1	-	3	2	18	Жени
-	-	-	-	-	-	-	1	с. Чеканец
-	-	-	-	-	-	-	1	Мъже
1	7	5	3	9	23	28	79	с. Четирци
1	4	4	1	5	9	7	33	Мъже
-	3	1	2	4	14	21	46	Жени

1. Население по пол и възраст

(Продължение)

Общини Населени места Пол	Общо	Възраст (в навършени години)						
		0 - 4	5 - 9	10 - 14	15 - 19	20 - 24	25 - 29	30 - 34
Рила	2888	90	88	77	115	111	142	150
гр. Рила	2368	86	88	69	110	98	132	139
Мъже	1147	41	46	37	64	63	71	73
Жени	1221	45	42	32	46	35	61	66
Ман. Рилски манастир	39	1	-	-	-	1	1	2
Мъже	28	1	-	-	-	1	1	-
Жени	11	-	-	-	-	-	-	2
с. Падала	29	-	-	1	-	-	-	-
Мъже	12	-	-	-	-	-	-	-
Жени	17	-	-	1	-	-	-	-
с. Пастра	232	2	-	7	5	11	7	7
Мъже	148	1	-	4	3	7	4	4
Жени	84	1	-	3	2	4	3	3
с. Смочево	220	1	-	-	-	1	2	2
Мъже	94	1	-	-	-	1	1	2
Жени	126	-	-	-	-	-	1	-
Сапарева баня	7528	282	263	306	359	383	433	455
гр. Сапарева баня	3814	161	149	162	183	195	240	237
Мъже	1898	87	77	79	106	102	123	126
Жени	1916	74	72	83	77	93	117	111
с. Овчарци	1079	42	36	39	63	64	59	82
Мъже	541	17	19	22	38	35	33	46
Жени	538	25	17	17	25	29	26	36
с. Паничище	1	-	-	-	1	-	-	-
Жени	1	-	-	-	1	-	-	-
с. Ресилово	1312	44	40	65	61	55	81	73
Мъже	658	22	22	39	37	28	50	42
Жени	654	22	18	26	24	27	31	31
с. Сапарево	1322	35	38	40	51	69	53	63
Мъже	666	18	16	22	32	37	32	34
Жени	656	17	22	18	19	32	21	29
Трекляно	629	12	4	12	13	13	12	31
с. Брест	1	-	-	-	-	-	-	-
Мъже	1	-	-	-	-	-	-	-
с. Бъзовица	18	-	-	-	-	-	-	2
Мъже	10	-	-	-	-	-	-	2
Жени	8	-	-	-	-	-	-	-
с. Габрешевци	49	1	-	1	2	1	1	3
Мъже	28	-	-	1	2	1	1	2
Жени	21	1	-	-	-	-	-	1
с. Горни Коритен	25	-	-	-	1	2	1	2
Мъже	16	-	-	-	1	1	-	2
Жени	9	-	-	-	-	1	1	-
с. Горно Кобиле	4	-	-	-	-	-	-	-
Мъже	1	-	-	-	-	-	-	-
Жени	3	-	-	-	-	-	-	-

III. Население, домакинства, семейства, сгради и жилища по населени места

(Брой)

Възраст (в навършени години)								Общини Населени места Пол
35 - 39	40 - 44	45 - 49	50 - 54	55 - 59	60 - 64	65 - 69	70 и повече	
176	190	198	214	228	272	241	596	Рила
149	157	162	170	199	214	189	406	гр. Рила
85	83	83	90	86	102	83	140	Мъже
64	74	79	80	113	112	106	266	Жени
5	8	8	4	2	3	1	3	Ман.Рилски Манастир
4	8	4	3	1	3	1	1	Мъже
1	-	4	1	1	-	-	2	Жени
1	1	2	3	-	2	2	17	с. Падала
-	1	1	3	-	1	-	6	Мъже
1	-	1	-	-	1	2	11	Жени
14	21	22	29	24	23	14	46	с. Пастра
11	17	16	23	21	15	7	15	Мъже
3	4	6	6	3	8	7	31	Жени
7	3	4	8	3	30	35	124	с. Смочево
6	3	2	7	3	12	17	39	Мъже
1	-	2	1	-	18	18	85	Жени
498	542	517	573	576	589	523	1229	Сапарева баня
264	278	273	301	288	282	231	570	гр. Сапарева баня
129	133	142	153	155	149	103	234	Мъже
135	145	131	148	133	133	128	336	Жени
57	74	74	77	86	99	77	150	с. Овчарци
25	39	37	40	39	52	37	62	Мъже
32	35	37	37	47	47	40	88	Жени
-	-	-	-	-	-	-	-	с. Паничище
-	-	-	-	-	-	-	-	Жени
78	101	84	101	109	96	96	228	с. Ресилово
41	56	43	51	52	54	36	85	Мъже
37	45	41	50	57	42	60	143	Жени
99	89	86	94	93	112	119	281	с. Сапарево
52	50	44	55	50	56	57	111	Мъже
47	39	42	39	43	56	62	170	Жени
21	26	20	38	48	82	72	225	Трекляно
-	-	-	-	-	-	-	1	с. Брест
-	-	-	-	-	-	-	1	Мъже
-	-	2	-	1	1	3	9	с. Бъзовица
-	-	2	-	1	-	1	4	Мъже
-	-	-	-	-	1	2	5	Жени
1	2	-	-	-	12	11	14	с. Габрешевци
1	1	-	-	-	6	7	6	Мъже
-	1	-	-	-	6	4	8	Жени
-	2	3	2	4	2	1	5	с. Горни Коритен
-	2	2	-	3	1	1	3	Мъже
-	-	1	2	1	1	-	2	Жени
-	-	-	-	-	-	3	1	с. Горно Кобиле
-	-	-	-	-	-	1	-	Мъже
-	-	-	-	-	-	2	1	Жени

1. Население по пол и възраст

(Продължение и край)

Общини Населени места Пол	Общо	Възраст (в навършени години)						
		0 - 4	5 - 9	10 - 14	15 - 19	20 - 24	25 - 29	30 - 34
с. Добри дол	28	-	-	-	-	-	-	-
Мъже	14	-	-	-	-	-	-	-
Жени	14	-	-	-	-	-	-	-
с. Долни Коритен	21	-	-	-	1	-	-	1
Мъже	13	-	-	-	1	-	-	1
Жени	8	-	-	-	-	-	-	-
с. Долно Кобиле	20	-	-	-	-	-	-	2
Мъже	9	-	-	-	-	-	-	1
Жени	11	-	-	-	-	-	-	1
с. Драгойчинци	6	-	-	-	-	-	-	-
Мъже	3	-	-	-	-	-	-	-
Жени	3	-	-	-	-	-	-	-
с. Злогош	36	2	-	-	-	1	1	2
Мъже	19	1	-	-	-	1	1	1
Жени	17	1	-	-	-	-	-	1
с. Киселица	16	-	-	-	-	-	-	1
Мъже	9	-	-	-	-	-	-	1
Жени	7	-	-	-	-	-	-	-
с. Косово	21	-	-	-	-	-	-	-
Мъже	11	-	-	-	-	-	-	-
Жени	10	-	-	-	-	-	-	-
с. Метохия	11	-	-	-	-	-	-	-
Мъже	7	-	-	-	-	-	-	-
Жени	4	-	-	-	-	-	-	-
с. Побит камък	2	-	-	-	-	-	-	-
Мъже	1	-	-	-	-	-	-	-
Жени	1	-	-	-	-	-	-	-
с. Средорек	46	-	-	2	1	1	-	3
Мъже	22	-	-	1	-	-	-	-
Жени	24	-	-	1	1	1	-	3
с. Сушица	28	-	-	2	2	1	-	1
Мъже	14	-	-	1	2	1	-	1
Жени	14	-	-	1	-	-	-	-
с. Трекляно	272	9	4	7	6	7	9	13
Мъже	136	7	1	6	3	4	6	6
Жени	136	2	3	1	3	3	3	7
с. Уши	13	-	-	-	-	-	-	-
Мъже	6	-	-	-	-	-	-	-
Жени	7	-	-	-	-	-	-	-
с. Чешлянци	12	-	-	-	-	-	-	1
Мъже	4	-	-	-	-	-	-	1
Жени	8	-	-	-	-	-	-	-

III. Население, домакинства, семейства, сгради и жилища по населени места

(Брой)

Възраст (в навършени години)								Общини Населени места Пол
35 - 39	40 - 44	45 - 49	50 - 54	55 - 59	60 - 64	65 - 69	70 и повече	
-	-	-	1	3	6	1	17	с. Добри дол
-	-	-	1	2	3	1	7	Мъже
-	-	-	-	1	3	-	10	Жени
-	1	1	5	3	1	-	8	с. Долни Коритен
-	1	1	3	3	-	-	3	Мъже
-	-	-	2	-	1	-	5	Жени
-	1	1	1	-	-	1	14	с. Долно Кобиле
-	1	1	-	-	-	-	6	Мъже
-	-	-	1	-	-	1	8	Жени
-	-	-	-	1	1	-	4	с. Драгойчинци
-	-	-	-	1	1	-	1	Мъже
-	-	-	-	-	-	-	3	Жени
-	-	2	2	1	4	8	13	с. Злогош
-	-	1	1	1	2	3	7	Мъже
-	-	1	1	-	2	5	6	Жени
1	-	-	-	2	1	4	7	с. Киселица
1	-	-	-	1	-	3	3	Мъже
-	-	-	-	1	1	1	4	Жени
-	-	-	-	3	2	3	13	с. Косово
-	-	-	-	2	2	2	5	Мъже
-	-	-	-	1	-	1	8	Жени
1	1	-	2	1	1	1	4	с. Метохия
1	1	-	1	1	-	1	2	Мъже
-	-	-	1	-	1	-	2	Жени
-	-	-	-	-	-	-	2	с. Побит камък
-	-	-	-	-	-	-	1	Мъже
-	-	-	-	-	-	-	1	Жени
4	2	2	3	4	4	5	15	с. Средорек
3	1	1	2	2	2	3	7	Мъже
1	1	1	1	2	2	2	8	Жени
1	1	1	2	3	2	-	12	с. Сушица
-	-	1	1	2	2	-	3	Мъже
1	1	-	1	1	-	-	9	Жени
13	16	7	18	21	41	28	73	с. Трекляно
10	9	4	8	6	17	17	32	Мъже
3	7	3	10	15	24	11	41	Жени
-	-	1	1	-	2	2	7	с. Уши
-	-	1	-	-	2	1	2	Мъже
-	-	-	1	-	-	1	5	Жени
-	-	-	1	1	2	1	6	с. Чешлянци
-	-	-	-	1	1	1	-	Мъже
-	-	-	1	-	1	-	6	Жени

2. Население на 7 и повече навършени години по степен на завършено образование

Общини Населени места	Общо	Степен на завършено образование					Никога не- посещавали училище	(Брой) Дете ¹
		висше	средно	основно	начално	незавършено начално		
Общо за страната	6891177	1348650	2990424	1591348	536686	328803	80963	14303
Област Кюстендил	129403	19166	61822	32446	9534	5282	900	253
Бобов дол	8658	540	4008	2946	743	340	69	12
гр. Бобов дол	5407	388	2643	1661	376	274	55	10
с. Бабино	221	10	93	90	22	-
с. Бабинска река	96	5	36	35	16	-
с. Блато	30	-	12	..	-	-
с. Голема Фуча	114	..	38	47	21	..	-	-
с. Големо село	475	20	212	188	42	-
с. Голям Върбовник	174	4	38	99	30	-
с. Горна Козница	144	..	63	50	19	..	-	-
с. Долистово	273	25	120	90	35	3	-	-
с. Коркина	170	3	46	91	27	3	-	-
с. Локвата	8	-	3	-	-	-
с. Мала Фуча	141	..	65	59	14	-
с. Мали Върбовник	101	4	35	41	18	-
с. Мало Село	318	22	173	90	25	8	-	-
с. Мламолово	725	35	353	269	47	18
с. Новоселяне	75	-	18	54	3	-	-	-
с. Паничарево	70	7	24	20	15	-
с. Шатрово	116	4	41	50	18	-
Бобошево	2770	188	1211	984	299	80
гр. Бобошево	1166	126	562	370	69	-
с. Бадино	30	9	10	5	-	-
с. Блажиево	427	21	183	174	39	7
с. Висока могила	44	22	12	-	..	-
с. Вуково	68	..	13	35	14	..	-	-
с. Доброво	60	..	20	11	25	..	-	-
с. Каменик	15	-	..	9	..	-	-	-
с. Скрино	68	..	24	23	16	3	..	-
с. Слатино	438	17	193	159	59	-
с. Сопово	47	..	13	22	-
с. Усойка	403	12	186	146	45	14	-	-
с. Циклово	4	-	-	4	-	-	-	-
Дупница	42192	7272	20530	9418	2803	1792	276	101
гр. Дупница	31304	6421	15291	6067	1857	1351	231	86
с. Баланово	355	28	158	127	36	6	-	-
с. Бистрица	1501	142	753	453	99	-
с. Блатино	173	12	69	75	14	3	-	-
с. Грамаде	52	..	8	22	20	-	-	-
с. Делян	107	3	29	56	15	-
с. Джерман	1209	97	593	367	91	52	9	-

2. Население на 7 и повече навършени години по степен на завършено образование

(Продължение)

Общини Населени места	Общо	Степен на завършено образование					Никога не- посещавали училище	(Брой) Дете ¹
		висше	средно	основно	начално	незавършено начално		
с. Дяково	319	21	128	149	18	3	-	-
с. Крайни дол	55	..	24	16	8	..	4	-
с. Крайници	1847	137	788	604	232	69	10	7
с. Кременик	65	4	27	27	4	3	-	-
с. Палатово	140	5	40	60	29	6	-	-
с. Пиперево	171	12	86	52	9	-
с. Самораново	1650	163	924	373	96	78	12	4
с. Тополница	156	4	43	54	43	12	-	-
с. Червен брег	1177	71	558	371	106	65
с. Яхиново	1911	148	1011	545	126	78
Кочериново	5009	413	2029	1777	561	186	35	8
гр. Кочериново	2244	222	951	678	259	111	19	4
с. Бараково	482	46	228	146	42	14	6	-
с. Боровец	101	..	30	50	16	..	-	-
с. Бураново	167	9	52	83	23	-	-	-
с. Драгодан	96	6	28	33	26	3	-	-
с. Крумово	69	..	21	26	14	3	..	-
с. Мурсалево	449	37	183	175	36	..	-	..
с. Пороминово	475	17	207	199	34	14
с. Стоб	727	67	292	257	90	-
с. Фролош	135	..	19	98	11	-
с. Цървище	64	-	18	32	10	-
Кюстендил	57469	9502	28152	13025	3811	2424	438	117
гр. Кюстендил	41828	8352	20358	8222	2464	2006	328	98
с. Багреници	661	37	347	197	65	-
с. Берсин	175	14	82	59	15	5	-	-
с. Блатец	23	..	10	8	-	-
с. Бобешино	36	-	15	11	-	-
с. Богослов	361	16	177	114	40	10	4	-
с. Буново	15	-	11	-	-	-
с. Вратца	221	9	92	94	22	4	-	-
с. Гирчевци	138	9	71	43	10	5	-	-
с. Горановци	95	..	37	50	..	-	-	-
с. Горна Брестница	61	8	19	26	-	-
с. Горна Гращица	381	..	185	123	50	..	-	-
с. Горно Уйно	13	-	8	..	-	-	..	-
с. Грамаждано	296	18	161	82	25	..	-	..
с. Граница	547	55	284	157	37	-
с. Гурбановци	..	-	-	-	..	-	-	-
с. Гърбино	3	-	..	-	..	-	-	-
с. Гърляно	139	12	59	44	17	4	3	-
с. Гюешево	220	15	92	103	-	-
с. Дворище	149	13	65	53	11	..	-	..

2. Население на 7 и повече навършени години по степен на завършено образование

(Продължение)

Общини Населени места	Общо	Степен на завършено образование					Никога не- посещавали училище	(Брой) Дете ¹
		висше	средно	основно	начално	незавършено начално		
с. Дождевица	10	-	5	-	-	-
с. Долна Гращица	105	5	50	29	14	7	-	-
с. Долно село	101	..	43	37	..	-	-	-
с. Долно Уйно	13	-	6	5	-	-
с. Драговищица	446	53	230	133	17	-
с. Жабокрът	654	65	340	177	49	19
с. Жеравино	3	-	..	-	..	-	-	-
с. Жиленци	1123	108	604	293	87	27	4	-
с. Ивановци	..	-	-	..	-	-	-	-
с. Каменичка Скакавица	84	..	32	41	7	..	-	-
с. Катрище	137	7	54	55	18	3	-	-
с. Коняво	800	68	406	235	66	-
с. Копиловци	653	40	363	175	53	-
с. Коприва	5	-	-	-
с. Кутугерци	9	-	5	-	-	-
с. Кършалево	7	..	4	-	-	-
с. Лелинци	34	3	9	19	3	-	-	-
с. Леска	..	-	-	..	-	-	-	-
с. Лисец	7	-	-	-	-	-
с. Лозно	792	63	421	224	47	28
с. Ломница	7	-	3	-	-	-
с. Мазарачево	66	..	23	22	15	..	-	-
с. Николчевци	398	23	203	111	38	19
с. Нови чифлик	183	17	72	65	22	7	-	-
с. Ново село	30	-	4	16	6	4	-	-
с. Пиперков чифлик	911	62	490	255	73	25
с. Полетинци	16	..	5	9	..	-	-	-
с. Полска Скакавица	50	..	21	19	5	..	-	-
с. Преколница	120	..	14	17	28	..	57	-
с. Радловци	128	7	53	45	19	-
с. Раждавица	274	13	121	101	31	5
с. Раненци	135	..	45	78	8	..	-	-
с. Режинци	..	-	-	..	-	-	-	-
с. Ръсово	48	..	13	23	7	..	-	-
с. Савойски	7	-	-	-	-	-
с. Сажденик	..	-	-	..	-	-	-	-
с. Скриняно	216	17	112	66	14	-
с. Слокощица	1609	111	835	492	100	65
с. Соволяно	661	63	357	195	32	11	3	-
с. Стенско	161	8	80	55	15	..	-	..
с. Таваличево	302	17	156	97	20	9	3	-
с. Търновлаг	130	..	68	37	13	..	-	-
с. Търсино	22	-	9	6	7	-	-	-

2. Население на 7 и повече навършени години по степен на завършено образование

(Продължение)

Общини Населени места	Общо	Степен на завършено образование					Никога не- посещавали училище	(Брой) Дете ¹
		висше	средно	основно	начално	незавършено начално		
с. Церовица	30	-	11	10	..	-	..	-
с. Црешново	12	-	3	5	4	-	-	-
с. Цървена Ябълка	6	-	-	-	-	-
с. Цървендол	..	-	-	-	-	-
с. Цървеняно	47	..	12	16	16	..	-	-
с. Чудинци	..	-	-	..	-	-	-	-
с. Шипочано	102	..	32	47	..	-	-	-
с. Шишковци	517	39	253	159	49	-
с. Ябълково	923	86	501	234	76	22
Невестино	2780	135	943	1232	365	80	25	-
с. Ваксево	526	25	176	227	58	37	3	-
с. Ветрен	11	-	..	7	..	-	-	-
с. Длъхчево-Сабляр	7	-	-	-
с. Долна Козница	53	22	13	..	-	-
с. Друмохар	180	10	54	69	39	5	3	-
с. Еремия	157	4	45	85	17	-
с. Згурово	71	..	26	35	6	-	..	-
с. Илия	71	..	10	43	15	..	-	-
с. Кадровица	47	..	17	21	..	-	-	-
с. Лиляч	161	6	48	72	24	7	4	-
с. Мърводол	53	5	8	33	7	-	-	-
с. Невестино	580	37	268	207	53	-
с. Неделкова Гращица	112	8	36	51	17	-	-	-
с. Пастух	51	3	22	13	10	-
с. Пелатиково	133	10	40	68	10	-
с. Раково	17	-	..	9	4	-	..	-
с. Рашка Гращица	163	9	55	75	19	-
с. Смоличано	33	-	5	19	9	-	-	-
с. Страдалово	56	-	8	30	14	-	4	-
с. Тишаново	68	..	10	42	13	..	-	-
с. Църварица	59	..	13	38	5	..	-	-
с. Чеканец	..	-	-	-	..	-	-	-
с. Четирци	167	..	75	66	20	-	..	-
Рила	2762	330	1252	791	290	83	13	3
гр. Рила	2246	304	1075	574	201	3
ман. Рилски манастир	38	8	23	7	-	-	-	-
с. Падала	29	..	6	8	13	-	..	-
с. Пастра	230	..	86	88	42	..	-	-
с. Смочево	219	9	62	114	34	-	-	-
Сапарева баня	7148	735	3405	2084	590	290	33	11
гр. Сапарева баня	3600	433	1689	1010	279	164	18	7
с. Овчарци	1024	114	507	295	66	39
с. Паничище	..	-	..	-	-	-	-	-

2. Население на 7 и повече навършени години по степен на завършено образование

(Продължение и край)

Общини Населени места	Общо	Степен на завършено образование					Никога не- посещавали училище	(Брой) Дете ¹
		висше	средно	основно	начално	незавършено начално		
с. Ресилово	1249	98	621	350	125	45	10	-
с. Сапарево	1274	90	587	429	120	42
Трекляно	615	51	292	189	72	7	4	-
с. Брест	-	-	-	-	-	-
с. Бъзовица	18	-	..	12	..	-	-	-
с. Габрешевци	48	4	11	28	-	-
с. Горни Коритен	25	-	..	13	-	-
с. Горно Кобиле	4	-	4	-	-	-	-	-
с. Добри дол	28	5	3	10	10	-	-	-
с. Долни Коритен	21	-	12	-	-	-
с. Долно Кобиле	20	3	10	..	4	-
с. Драгойчинци	6	-	..	-	..	-	-	-
с. Злогош	34	..	17	11	..	-	-	-
с. Киселица	16	-	12	-	-	-
с. Косово	21	..	8	8	..	-	-	-
с. Метохия	11	-	6	5	-	-	-	-
с. Побит камък	..	-	-	..	-	-	-	-
с. Средорек	46	..	24	15	..	-	-	-
с. Сушица	28	..	7	13	..	-	-	-
с. Трекляно	261	28	147	57	24	-
с. Уши	13	-	7	-	..	-
с. Чешлянци	12	..	5	-	-	-

¹ Деца на 7 навършени години, които още не са тръгнали на училище.



3. Домакинства и семейства

Общини Населени места	Домакинства			Семейства		
	брой	лица в домакинствата	среден брой членове в едно домакинство	брой	лица в семействата	среден брой членове в едно семейство
Общо за страната	3005589	7296459	2.4	2123224	5802005	2.7
Област Кюстендил	58523	135061	2.3	40171	106331	2.6
Бобов дол	3877	8582	2.2	2490	6594	2.6
гр. Бобов дол	2207	5259	2.4	1536	4279	2.8
с. Бабино	111	227	2.0	70	168	2.4
с. Бабинска река	50	97	1.9	28	63	2.3
с. Блато	23	30	1.3	5	10	2.0
с. Голема Фуча	70	118	1.7	30	71	2.4
с. Големо село	216	487	2.3	147	368	2.5
с. Голям Върбовник	97	175	1.8	47	113	2.4
с. Горна Козница	94	144	1.5	36	75	2.1
с. Долистово	134	279	2.1	82	196	2.4
с. Коркина	106	174	1.6	50	111	2.2
с. Локвата	6	8	1.3	2	4	2.0
с. Мала Фуча	84	145	1.7	44	100	2.3
с. Мали Върбовник	69	107	1.6	23	56	2.4
с. Мало село	144	328	2.3	105	264	2.5
с. Мламолово	320	741	2.3	213	550	2.6
с. Новоселяне	48	75	1.6	19	43	2.3
с. Паничарево	33	71	2.2	24	56	2.3
с. Шатрово	65	117	1.8	29	67	2.3
Бобошево	1425	2857	2.0	778	1965	2.5
гр. Бобошево	560	1214	2.2	334	876	2.6
с. Бадино	21	30	1.4	9	18	2.0
с. Блажиево	210	442	2.1	128	324	2.5
с. Висока могила	27	44	1.6	12	27	2.3
с. Вуково	50	68	1.4	16	32	2.0
с. Доброво	43	60	1.4	16	32	2.0
с. Каменик	12	15	1.3	2	4	2.0
с. Скрино	40	66	1.7	17	38	2.2
с. Слатино	245	449	1.8	116	284	2.4
с. Сопово	30	47	1.6	13	28	2.2
с. Усойка	183	418	2.3	115	302	2.6
с. Циклово	4	4	1.0	-	-	-
Дупница	18612	44674	2.4	13446	36153	2.7
гр. Дупница	13720	33312	2.4	10075	27134	2.7
с. Баланово	193	363	1.9	96	238	2.5
с. Бистрица	620	1579	2.5	479	1302	2.7
с. Блатино	90	174	1.9	51	123	2.4
с. Грамаде	35	52	1.5	14	29	2.1
с. Делян	70	107	1.5	28	58	2.1

3. Домакинства и семейства

Общини Населени места	Домакинства			Семейства		
	брой	лица в домакинствата	среден брой членове в едно домакинство	брой	лица в семействата	среден брой членове в едно семейство
с. Джерман	529	1287	2.4	389	1068	2.7
с. Дяково	191	323	1.7	86	193	2.2
с. Крайни дол	28	55	2.0	19	44	2.3
с. Крайници	819	1946	2.4	586	1555	2.7
с. Кременик	39	65	1.7	23	48	2.1
с. Палатово	87	142	1.6	38	84	2.2
с. Пиперево	78	185	2.4	57	149	2.6
с. Самораново	675	1668	2.5	499	1377	2.8
с. Тополница	106	157	1.5	37	82	2.2
с. Червен брег	547	1239	2.3	364	977	2.7
с. Яхиново	785	2020	2.6	605	1692	2.8
Кочериново	2393	5120	2.1	1488	3786	2.5
гр. Кочериново	967	2296	2.4	682	1825	2.7
с. Бараково	220	505	2.3	153	384	2.5
с. Боровец	60	102	1.7	31	67	2.2
с. Бураново	105	169	1.6	46	98	2.1
с. Драгодан	59	96	1.6	27	57	2.1
с. Крумово	36	70	1.9	21	48	2.3
с. Мурсалево	237	457	1.9	133	316	2.4
с. Пороминово	216	496	2.3	144	379	2.6
с. Стоб	372	730	2.0	206	505	2.5
с. Фролош	79	135	1.7	32	79	2.5
с. Цървище	42	64	1.5	13	28	2.2
Кюстендил	26010	60076	2.3	18020	47565	2.6
гр. Кюстендил	18433	44013	2.4	13298	35668	2.7
с. Багреници	284	675	2.4	196	513	2.6
с. Берсин	101	177	1.8	50	117	2.3
с. Блатец	11	23	2.1	8	18	2.3
с. Бобешино	19	36	1.9	11	25	2.3
с. Богослов	172	371	2.2	110	290	2.6
с. Буново	10	15	1.5	5	10	2.0
с. Вратца	115	224	1.9	62	157	2.5
с. Гирчевци	66	143	2.2	44	113	2.6
с. Горановци	60	95	1.6	27	59	2.2
с. Горна Брестница	36	65	1.8	21	48	2.3
с. Горна Гращица	208	389	1.9	107	251	2.3
с. Горно Уйно	8	13	1.6	4	8	2.0
с. Грамаждано	137	303	2.2	91	232	2.5
с. Граница	262	565	2.2	175	427	2.4
с. Гурбановци	2	2	1.0	-	-	-
с. Гърбино	1	3	3.0	1	2	2.0
с. Гърляно	77	143	1.9	38	95	2.5



3. Домакинства и семейства

(Продължение)

(Брой)

Общини Населени места	Домакинства			Семейства		
	брой	лица в домакинствата	среден брой членове в едно домакинство	брой	лица в семействата	среден брой членове в едно семейство
с. Гюешево	140	224	1.6	57	127	2.2
с. Дворище	67	158	2.4	47	119	2.5
с. Дождевица	6	10	1.7	4	8	2.0
с. Долна Гращица	60	106	1.8	35	73	2.1
с. Долно село	63	104	1.7	22	54	2.5
с. Долно Уйно	8	13	1.6	4	9	2.3
с. Драговищица	255	452	1.8	119	278	2.3
с. Жабокрът	296	681	2.3	219	560	2.6
с. Жеравино	3	3	1.0	-	-	-
с. Жиленци	519	1160	2.2	346	899	2.6
с. Ивановци	1	2	2.0	1	2	2.0
с. Каменичка Скакавица	48	86	1.8	22	51	2.3
с. Катрище	77	140	1.8	38	86	2.3
с. Коняво	348	829	2.4	245	648	2.6
с. Копиловци	286	680	2.4	215	540	2.5
с. Коприва	3	5	1.7	1	2	2.0
с. Кутугерци	6	9	1.5	2	5	2.5
с. Кършалево	6	7	1.2	1	2	2.0
с. Лелинци	22	34	1.5	11	23	2.1
с. Леска	1	1	1.0	-	-	-
с. Лисец	4	7	1.8	3	6	2.0
с. Лозно	345	822	2.4	251	661	2.6
с. Ломница	4	7	1.8	2	4	2.0
с. Мазарачево	45	66	1.5	18	36	2.0
с. Николчевци	174	415	2.4	129	330	2.6
с. Нови чифлик	97	188	1.9	56	136	2.4
с. Ново село	20	30	1.5	9	18	2.0
с. Пиперков чифлик	387	958	2.5	291	780	2.7
с. Полетинци	12	16	1.3	3	7	2.3
с. Полска Скакавица	27	50	1.9	17	36	2.1
с. Преколница	39	60	1.5	16	33	2.1
с. Радловци	73	130	1.8	38	86	2.3
с. Раждавица	149	278	1.9	73	176	2.4
с. Раненци	89	136	1.5	34	73	2.1
с. Режинци	2	2	1.0	-	-	-
с. Ръсово	33	47	1.4	10	20	2.0
с. Савойски	3	7	2.3	3	6	2.0
с. Сажденик	1	2	2.0	1	2	2.0
с. Скриняно	107	228	2.1	65	163	2.5
с. Слокощица	709	1677	2.4	501	1350	2.7
с. Соголяно	329	684	2.1	192	490	2.6
с. Стенско	98	165	1.7	42	93	2.2

3. Домакинства и семейства

Общини Населени места	Домакинства			Семейства		
	брой	лица в домакинствата	среден брой членове в едно домакинство	брой	лица в семействата	среден брой членове в едно семейство
с. Таваличево	158	308	1.9	90	211	2.3
с. Търновлаг	75	132	1.8	37	82	2.2
с. Търсино	15	22	1.5	4	8	2.0
с. Церовица	19	30	1.6	6	12	2.0
с. Црешново	8	12	1.5	4	8	2.0
с. Цървена ябълка	4	6	1.5	2	4	2.0
с. Цървендол	1	2	2.0	1	2	2.0
с. Цървеняно	35	47	1.3	12	24	2.0
с. Чудинци	1	2	2.0	1	2	2.0
с. Шипочано	66	102	1.5	24	51	2.1
с. Шишковци	273	526	1.9	154	372	2.4
с. Ябълково	391	953	2.4	294	764	2.6
Невестино	1581	2817	1.8	785	1832	2.3
с. Ваксево	281	532	1.9	151	362	2.4
с. Ветрен	8	11	1.4	3	6	2.0
с. Длъхчево-Сабляр	7	10	1.4	3	6	2.0
с. Долна Козница	32	53	1.7	16	35	2.2
с. Друмохар	106	182	1.7	55	119	2.2
с. Еремия	105	157	1.5	42	85	2.0
с. Згурово	43	73	1.7	19	42	2.2
с. Илия	42	71	1.7	22	45	2.0
с. Кадровица	32	47	1.5	13	26	2.0
с. Лиляч	85	169	2.0	44	115	2.6
с. Мърводол	36	53	1.5	15	30	2.0
с. Невестино	268	590	2.2	184	461	2.5
с. Неделкова Гращица	68	115	1.7	33	74	2.2
с. Пастух	36	51	1.4	13	27	2.1
с. Пелатиково	76	133	1.8	34	80	2.4
с. Раково	15	17	1.1	2	4	2.0
с. Рашка Гращица	90	168	1.9	39	104	2.7
с. Смоличано	20	34	1.7	10	22	2.2
с. Страдалово	35	56	1.6	12	26	2.2
с. Тишаново	53	67	1.3	11	23	2.1
с. Църварица	39	59	1.5	14	29	2.1
с. Чеканец	1	1	1.0	-	-	-
с. Четирци	103	168	1.6	50	111	2.2
Рила	1336	2802	2.1	802	2075	2.6
гр. Рила	1056	2359	2.2	690	1820	2.6
ман. Рилски манастир	22	31	1.4	7	15	2.1
с. Падала	18	29	1.6	7	15	2.1
с. Пастра	89	163	1.8	44	112	2.5
с. Смочево	151	220	1.5	54	113	2.1

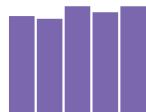


3. Домакинства и семейства

Общини Населени места	Домакинства			Семейства		
	брой	лица в домакинствата	среден брой членове в едно домакинство	брой	лица в семействата	среден брой членове в едно семейство
Сапарева баня	2928	7506	2.6	2205	5990	2.7
гр. Сапарева баня	1473	3798	2.6	1123	3062	2.7
с. Овчарци	392	1079	2.8	316	874	2.8
с. Паничище	1	1	1.0	-	-	-
с. Ресилово	523	1307	2.5	383	1039	2.7
с. Сапарево	539	1321	2.5	383	1015	2.7
Трекляно	361	627	1.7	157	371	2.4
с. Брест	1	1	1.0	-	-	-
с. Бъзовица	10	18	1.8	4	9	2.3
с. Габрешевци	27	49	1.8	14	31	2.2
с. Горни Коритен	12	25	2.1	5	14	2.8
с. Горно Кобиле	3	4	1.3	1	2	2.0
с. Добри дол	19	28	1.5	7	15	2.1
с. Долни Коритен	13	21	1.6	6	13	2.2
с. Долно Кобиле	12	20	1.7	7	14	2.0
с. Драгойчинци	5	6	1.2	1	2	2.0
с. Злогош	23	36	1.6	9	21	2.3
с. Киселица	9	16	1.8	5	11	2.2
с. Косово	15	21	1.4	3	6	2.0
с. Метохия	7	11	1.6	4	8	2.0
с. Побит камък	1	2	2.0	-	-	-
с. Средорек	27	46	1.7	10	26	2.6
с. Сушица	19	28	1.5	4	13	3.3
с. Трекляно	141	270	1.9	73	177	2.4
с. Уши	11	13	1.2	2	4	2.0
с. Чешлянци	6	12	2.0	2	5	2.5

4. Жилищни сгради по вид

Общини Населени места	Общо	Вид на сградата				(Брой) Непоказано
		жилищна обитавана	жилищна необитавана	жилищна за временно обитаване (вила)	жилищна за колективно домакинство	
Общо за страната	2060745	1365228	554228	140578	694	17
Област Кюстендил	58138	37578	19682	863	15	-
Бобов дол	4282	2487	1777	16	2	-
гр. Бобов дол	797	625	170	-	2	-
с. Бабино	179	105	74	-	-	-
с. Бабинска река	98	60	38	-	-	-
с. Блато	77	26	51	-	-	-
с. Голема Фуча	248	66	182	-	-	-
с. Големо село	247	197	50	-	-	-
с. Голям Върбовник	190	89	101	-	-	-
с. Горна Козница	439	106	333	-	-	-
с. Долистово	282	196	86	-	-	-
с. Коркина	299	174	113	12	-	-
с. Локвата	32	9	23	-	-	-
с. Мала Фуча	181	78	99	4	-	-
с. Мали Върбовник	151	100	51	-	-	-
с. Мало Село	193	177	16	-	-	-
с. Мламолово	448	327	121	-	-	-
с. Новоселяне	89	43	46	-	-	-
с. Паничарево	102	44	58	-	-	-
с. Шатрово	230	65	165	-	-	-
Бобошево	2727	1795	927	4	1	-
гр. Бобошево	861	548	313	-	-	-
с. Бадино	128	108	16	4	-	-
с. Блажиево	363	254	109	-	-	-
с. Висока могила	68	46	22	-	-	-
с. Вуково	181	141	40	-	-	-
с. Доброво	142	86	56	-	-	-
с. Каменик	49	18	31	-	-	-
с. Скрино	133	110	22	-	1	-
с. Слатино	383	238	145	-	-	-
с. Сопово	77	46	31	-	-	-
с. Усойка	312	191	121	-	-	-
с. Циклово	30	9	21	-	-	-
Дупница	13476	9970	2796	709	1	-
гр. Дупница	6662	5433	844	385	-	-
с. Баланово	377	181	188	8	-	-
с. Бистрица	683	490	159	34	-	-
с. Блатино	126	120	6	-	-	-
с. Грамаде	104	35	69	-	-	-
с. Делян	130	101	29	-	-	-



4. Жилищни сгради по вид

(Продължение)

(Брой)

Общини Населени места	Общо	Вид на сградата				Непоказано
		жилищна обитавана	жилищна необитавана	жилищна за временно обитаване (вила)	жилищна за колективно домакинство	
с. Джерман	538	450	85	3	-	-
с. Дяково	520	295	191	34	-	-
с. Крайни дол	102	28	74	-	-	-
с. Крайници	1115	713	400	2	-	-
с. Кременик	184	137	43	4	-	-
с. Палатово	162	138	24	-	-	-
с. Пиперево	71	51	20	-	-	-
с. Самораново	790	534	175	80	1	-
с. Тополница	373	99	168	106	-	-
с. Червен брег	778	551	174	53	-	-
с. Яхиново	761	614	147	-	-	-
Кочериново	3692	2612	1077	1	2	-
гр. Кочериново	1047	835	211	-	1	-
с. Бараково	309	290	19	-	-	-
с. Боровец	116	70	46	-	-	-
с. Бураново	247	144	103	-	-	-
с. Драгодан	143	68	75	-	-	-
с. Крумово	85	59	26	-	-	-
с. Мурсалево	401	374	27	-	-	-
с. Пороминово	285	226	59	-	-	-
с. Стоб	621	407	212	1	1	-
с. Фролош	329	84	245	-	-	-
с. Цървище	109	55	54	-	-	-
Кюстендил	21234	13601	7517	110	6	-
гр. Кюстендил	6908	6089	815	2	2	-
с. Багреници	391	267	120	4	-	-
с. Берсин	232	95	137	-	-	-
с. Блатец	66	11	55	-	-	-
с. Бобешино	109	19	90	-	-	-
с. Богослов	201	139	62	-	-	-
с. Буново	60	16	44	-	-	-
с. Вратца	273	183	89	1	-	-
с. Гирчевци	97	55	42	-	-	-
с. Горановци	198	57	141	-	-	-
с. Горна Брестница	119	36	83	-	-	-
с. Горна Гращица	417	198	219	-	-	-
с. Горно Уйно	116	30	86	-	-	-
с. Грамаждано	190	109	73	8	-	-
с. Граница	444	246	194	3	1	-
с. Гурбановци	15	2	13	-	-	-
с. Гърбино	44	1	43	-	-	-
с. Гърляно	181	135	46	-	-	-

4. Жилищни сгради по вид

Общини Населени места	Общо	Вид на сградата				Непоказано
		жилищна обитавана	жилищна необитавана	жилищна за временно обитаване (вила)	жилищна за колективно домакинство	
с. Гюешево	280	123	157	-	-	-
с. Дворище	141	64	77	-	-	-
с. Дождевица	58	6	50	2	-	-
с. Долна Гращица	142	56	86	-	-	-
с. Долно село	212	55	157	-	-	-
с. Долно Уйно	95	32	63	-	-	-
с. Драговищица	657	256	400	1	-	-
с. Жабокрът	325	242	82	1	-	-
с. Жеравино	32	3	29	-	-	-
с. Жиленци	736	492	241	3	-	-
с. Ивановци	39	8	31	-	-	-
с. Каменичка Скакавица	178	45	133	-	-	-
с. Катрище	203	73	130	-	-	-
с. Коняво	580	501	75	4	-	-
с. Копиловци	409	266	142	-	1	-
с. Коприва	37	3	31	3	-	-
с. Кутугерци	33	5	28	-	-	-
с. Кършалево	75	15	60	-	-	-
с. Лелинци	47	22	25	-	-	-
с. Леска	6	1	5	-	-	-
с. Лисец	39	3	20	16	-	-
с. Лозно	414	255	159	-	-	-
с. Ломница	154	4	150	-	-	-
с. Мазарачево	230	46	183	1	-	-
с. Николичевци	210	155	55	-	-	-
с. Нови чифлик	167	156	11	-	-	-
с. Ново село	134	20	114	-	-	-
с. Пиперков чифлик	317	270	47	-	-	-
с. Полетинци	55	9	46	-	-	-
с. Полска Скакавица	242	184	58	-	-	-
с. Преколница	208	37	169	-	2	-
с. Радловци	176	90	69	17	-	-
с. Раждавица	500	148	352	-	-	-
с. Раненци	252	86	166	-	-	-
с. Режинци	27	2	25	-	-	-
с. Ръсово	53	30	23	-	-	-
с. Савойски	10	3	7	-	-	-
с. Сажденик	4	1	3	-	-	-
с. Скриняно	215	110	105	-	-	-
с. Слокощица	845	527	318	-	-	-
с. Соголяно	644	300	344	-	-	-
с. Стенско	235	94	141	-	-	-



4. Жилищни сгради по вид

Общини Населени места	Общо	Вид на сградата				Непоказано
		жилищна обитавана	жилищна необитавана	жилищна за временно обитаване (вила)	жилищна за колективно домакинство	
с. Таваличево	333	229	104	-	-	-
с. Търновлаг	123	73	50	-	-	-
с. Търсино	25	13	12	-	-	-
с. Церовица	50	21	27	2	-	-
с. Црешново	28	7	21	-	-	-
с. Цървена ябълка	9	4	5	-	-	-
с. Цървендол	14	1	13	-	-	-
с. Цървеняно	90	47	42	1	-	-
с. Чудинци	34	9	25	-	-	-
с. Шипочано	228	64	152	12	-	-
с. Шишковци	459	348	83	28	-	-
с. Ябълково	364	299	64	1	-	-
Невестино	4982	2547	2435	-	-	-
с. Ваксево	802	330	472	-	-	-
с. Ветрен	55	31	24	-	-	-
с. Длъхчево-Сабляр	50	9	41	-	-	-
с. Долна Козница	113	88	25	-	-	-
с. Друмохар	328	115	213	-	-	-
с. Еремия	567	182	385	-	-	-
с. Згурово	111	62	49	-	-	-
с. Илия	130	42	88	-	-	-
с. Кадровица	131	109	22	-	-	-
с. Лиляч	233	92	141	-	-	-
с. Мърводол	173	85	88	-	-	-
с. Невестино	445	363	82	-	-	-
с. Неделкова Гращица	221	156	65	-	-	-
с. Пастух	176	153	23	-	-	-
с. Пелатиково	267	127	140	-	-	-
с. Раково	116	76	40	-	-	-
с. Рашка Гращица	224	115	109	-	-	-
с. Смоличано	123	21	102	-	-	-
с. Страдалово	142	112	30	-	-	-
с. Тишаново	135	60	75	-	-	-
с. Църварица	162	65	97	-	-	-
с. Чеканец	12	4	8	-	-	-
с. Четирци	266	150	116	-	-	-
Рила	1973	1109	839	23	2	-
гр. Рила	1339	843	486	10	-	-
Ман. Рилски манастир	14	-	1	12	1	-
с. Падала	69	21	48	-	-	-
с. Пастра	165	90	73	1	1	-
с. Смочево	386	155	231	-	-	-

4. Жилищни сгради по вид

(Продължение и край)

Общини Населени места	Общо	Вид на сградата				Непоказано
		жилищна обитавана	жилищна необитавана	жилищна за временно обитаване (вила)	жилищна за колективно домакинство	
Сапарева баня	3459	2513	945	-	1	-
гр. Сапарева баня	1558	1207	351	-	-	-
с. Овчарци	517	337	180	-	-	-
с. Ресилово	698	467	230	-	1	-
с. Сапарево	686	502	184	-	-	-
Трекляно	2313	944	1369	-	-	-
с. Брест	34	5	29	-	-	-
с. Бъзовица	47	31	16	-	-	-
с. Габрешевци	168	35	133	-	-	-
с. Горни Коритен	120	33	87	-	-	-
с. Горно Кобиле	16	2	14	-	-	-
с. Добри дол	225	42	183	-	-	-
с. Долни Коритен	86	41	45	-	-	-
с. Долно Кобиле	60	17	43	-	-	-
с. Драгойчинци	155	12	143	-	-	-
с. Злогош	182	66	116	-	-	-
с. Киселица	41	9	32	-	-	-
с. Косово	134	117	17	-	-	-
с. Метохия	63	33	30	-	-	-
с. Побит камък	12	7	5	-	-	-
с. Средорек	153	105	48	-	-	-
с. Сушица	142	23	119	-	-	-
с. Трекляно	522	335	187	-	-	-
с. Уши	106	24	82	-	-	-
с. Чешлянци	47	7	40	-	-	-



5. Основни характеристики на жилищата

Общини Населени места	Жилища - бр.	Жилищни помещения - бр.		Ползна площ - кв. м	
		общо	в т.ч. стаи	общо	в т.ч. жилищна
Общо за страната	3887149	14002849	11424458	283833436	215196633
Област Кюстендил	86458	320121	261146	6247433	4753253
Бобов дол	6425	24001	18410	422601	303690
гр. Бобов дол	2908	10238	7479	206995	150755
с. Бабино	184	763	584	11872	9007
с. Бабинска река	98	354	289	5894	4544
с. Блато	77	219	144	4382	3134
с. Голема Фуча	249	974	733	12189	8910
с. Големо село	250	1071	918	17662	12634
с. Голям Върбовник	194	669	539	11333	8038
с. Горна Козница	440	1592	1185	23452	13810
с. Долистово	253	1093	865	16896	11055
с. Коркина	299	1128	859	15835	11083
с. Локвата	32	79	49	1546	1110
с. Мала Фуча	185	788	670	11331	8607
с. Мали Върбовник	150	602	469	11781	8855
с. Мало село	209	871	696	13824	8779
с. Мламолово	475	2034	1780	31324	23995
с. Новоселяне	90	319	245	6067	4582
с. Паничарево	102	387	287	6835	4737
с. Шатрово	230	820	619	13383	10055
Бобошево	2840	11170	9581	198435	143296
гр. Бобошево	942	3907	3071	68694	46810
с. Бадино	132	532	492	8094	1215
с. Блажиево	372	1356	1212	24195	19308
с. Висока могила	69	235	226	3807	2917
с. Вуково	177	576	562	9200	6264
с. Доброво	136	388	344	8779	6808
с. Каменик	49	123	121	1829	1586
с. Скрино	131	416	376	7377	5375
с. Слатино	392	1795	1558	38716	31211
с. Сопово	77	289	281	4509	3743
с. Усойка	333	1478	1265	21923	17039
с. Циклово	30	75	73	1312	1020
Дупница	23735	87200	70092	1766945	1362442
гр. Дупница	16247	58068	45483	1225052	938888
с. Баланово	392	1254	1035	25781	19755
с. Бистрица	779	3024	2435	56063	43853
с. Блатино	137	544	443	9005	6940
с. Грамаде	100	318	249	5878	4041
с. Делян	131	435	402	7483	6203
с. Джерман	651	2752	2382	52199	42068

5. Основни характеристики на жилищата

(Продължение)

Общини Населени места	Жилища - бр.	Жилищни помещения - бр.		Полезна площ - кв. м	
		общо	в т.ч. стаи	общо	в т.ч. жилищна
с. Дяково	534	2071	1726	38157	28508
с. Крайни дол	102	271	246	5305	4434
с. Крайници	1199	4968	4441	88777	73282
с. Кременик	184	601	532	8569	6893
с. Палатово	163	601	462	11915	8626
с. Пиперево	92	373	304	7623	5968
с. Самораново	906	3485	2915	69013	54165
с. Тополница	373	1202	1079	18824	14111
с. Червен брег	830	3251	2646	60966	45975
с. Яхиново	915	3982	3312	76335	58732
Кочериново	3943	17099	15459	345795	279441
гр. Кочериново	1237	5644	4959	110192	87953
с. Бараково	318	1689	1398	37467	29607
с. Боровец	117	540	536	10082	8616
с. Бураново	247	1049	1026	20909	18118
с. Драгодан	149	696	660	14334	11909
с. Крумово	86	386	326	8475	6657
с. Мурсалево	404	1534	1454	32996	27141
с. Пороминово	294	1250	1144	27254	21778
с. Стоб	653	2949	2631	62939	50615
с. Фролош	329	1021	991	15134	12073
с. Цървище	109	341	334	6013	4974
Кюстендил	36143	128703	102808	2627266	1996393
гр. Кюстендил	20974	73745	56611	1602266	1210374
с. Багреници	419	1676	1428	34765	28149
с. Берсин	241	775	655	14797	11684
с. Блатец	69	153	144	3450	2505
с. Бобешино	109	205	195	4430	3152
с. Богослов	221	858	669	16763	12891
с. Буново	60	208	194	3317	2928
с. Вратца	268	971	721	19747	14196
с. Гирчевци	112	517	420	11718	9184
с. Горановци	198	679	502	10865	6868
с. Горна Брестница	120	404	317	6723	4767
с. Горна Гращица	426	1820	1589	41697	33674
с. Горно Уйно	117	330	311	5797	4885
с. Грамаждано	207	730	593	14424	11043
с. Граница	455	1816	1563	34292	27924
с. Гурбановци	15	31	29	471	297
с. Гърбино	44	174	130	2260	1281
с. Гърляно	218	861	659	16689	12583
с. Гюешево	316	1094	870	21597	17076
с. Дворище	130	528	433	10627	8341



5. Основни характеристики на жилищата

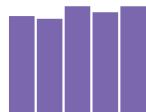
(Продължение)

Общини Населени места	Жилища - бр.	Жилищни помещения - бр.		Полезна площ - кв. м	
		общо	в т.ч. стаи	общо	в т.ч. жилищна
с. Дождевица	60	137	116	2900	2118
с. Долна Гращица	146	508	468	9276	7549
с. Долно село	212	528	474	10010	7443
с. Долно Уйно	95	306	286	4871	3302
с. Драговищица	660	2584	2173	41444	31127
с. Жабокрът	355	1377	1139	27642	22587
с. Жеравино	32	67	67	1453	1130
с. Жиленци	801	3016	2572	60285	47734
с. Ивановци	39	78	74	1061	841
с. Каменичка Скакавица	186	650	473	11252	7772
с. Катрище	204	695	624	11487	9213
с. Коняво	605	2320	1994	40441	29993
с. Копиловци	370	1620	1323	25825	19133
с. Коприва	37	73	73	1424	1060
с. Кутугерци	33	76	69	1489	1262
с. Кършалево	75	181	117	2505	1391
с. Лелинци	47	141	106	2679	1911
с. Леска	6	13	13	184	124
с. Лисец	41	99	81	1828	1234
с. Лозно	499	1940	1487	37170	28542
с. Ломница	154	422	299	5598	3372
с. Мазарачево	235	755	686	14233	10821
с. Николичевци	228	921	746	17024	12958
с. Нови чифлик	172	710	564	11426	7621
с. Ново село	134	290	274	5871	4381
с. Пиперков чифлик	413	1864	1553	36958	29970
с. Полетинци	55	176	123	2328	1349
с. Полска Скакавица	242	663	634	14543	3587
с. Преколница	209	426	348	10995	9213
с. Радловци	180	579	529	9665	8003
с. Раждавица	496	2022	1591	33369	24749
с. Раненци	256	929	807	17791	15341
с. Режинци	27	90	63	1568	1046
с. Ръсово	53	163	154	3304	2865
с. Савойски	10	22	22	385	289
с. Сажденик	4	10	10	175	139
с. Скриняно	226	785	647	13130	10547
с. Слокощица	1048	3469	2845	70875	53501
с. Соволяно	678	2386	2150	42907	36326
с. Стенско	230	827	639	15131	10249
с. Таваличево	333	1293	1247	22080	18537
с. Търновлаг	126	597	546	14574	12216
с. Търсино	25	83	64	1569	1185

5. Основни характеристики на жилищата

(Продължение)

Общини Населени места	Жилища - бр.	Жилищни помещения - бр.		Ползна площ - кв. м	
		общо	в т.ч. стаи	общо	в т.ч. жилищна
с. Церовица	50	145	139	2335	2124
с. Црешново	28	46	46	1008	706
с. Цървена ябълка	9	21	21	420	337
с. Цървендол	14	30	29	576	421
с. Цървеняно	90	274	241	4650	3754
с. Чудинци	34	86	81	1247	1020
с. Шипочано	233	721	658	14036	11087
с. Шишковци	491	2074	1824	31170	22742
с. Ябълково	438	1840	1466	34404	26669
Невестино	5029	18139	15238	286535	199390
с. Ваксево	836	3168	2631	46874	33291
с. Ветрен	55	134	124	2592	1814
с. Длъхчево-Сабляр	51	201	168	3238	2219
с. Долна Козница	113	389	317	6495	4306
с. Друмохар	328	1297	1198	22013	16883
с. Еремия	567	2015	1478	25630	16336
с. Згурово	111	458	372	7139	4940
с. Илия	130	450	376	7470	5321
с. Кадровица	132	416	371	7067	4215
с. Лиляч	228	848	759	13124	10108
с. Мърводол	173	578	464	8448	5168
с. Невестино	452	2033	1704	32100	24379
с. Неделкова Гращица	221	943	736	14083	9629
с. Пастух	179	558	455	7660	3942
с. Пелатиково	257	938	788	17221	11283
с. Раково	118	276	266	5656	4499
с. Рашка Гращица	235	824	685	13526	9288
с. Смоличано	123	323	317	7059	4562
с. Страдалово	145	368	361	6914	5354
с. Тишаново	135	423	410	6535	5412
с. Църварица	162	442	425	8721	6216
с. Чеканец	12	28	28	492	424
с. Четирци	266	1029	805	16478	9801
Рила	2277	8887	7619	171188	132520
гр. Рила	1580	6357	5315	126277	96103
Ман. Рилски манастир	35	65	58	1165	822
с. Падала	68	265	236	4252	3447
с. Пастра	201	742	579	13815	9520
с. Смочево	393	1458	1431	25679	22628
Сапарева баня	3744	16871	14476	287966	222924
гр. Сапарева баня	1760	8009	6894	139065	107422
с. Овчарци	539	2557	2148	41507	31406
с. Ресилово	732	3213	2789	57785	45144
с. Сапарево	713	3092	2645	49609	38952



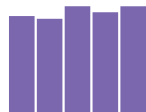
5. Основни характеристики на жилищата

(Продължение и край)

Общини Населени места	Жилища - бр.	Жилищни помещения - бр.		Полезна площ - кв. м	
		общо	в т.ч. стаи	общо	в т.ч. жилищна
Трекляно	2322	8051	7463	140702	113157
с. Брест	34	147	115	2303	1666
с. Бъзовица	47	116	114	2463	2078
с. Габрешевци	170	626	595	8950	7081
с. Горни Коритен	119	428	414	6711	5695
с. Горно Кобиле	16	39	37	822	687
с. Добри дол	227	826	777	16317	14106
с. Долни Коритен	84	324	317	5075	4503
с. Долно Кобиле	60	134	134	3003	2813
с. Драгойчинци	155	330	325	7307	5854
с. Злогош	183	855	722	15084	11422
с. Киселица	41	89	84	1947	1659
с. Косово	134	461	431	8115	6692
с. Метохия	63	229	226	3057	2353
с. Побит камък	12	25	25	346	290
с. Средорек	154	538	526	11747	10229
с. Сушица	143	480	471	6995	5581
с. Трекляно	527	2031	1800	32634	23634
с. Уши	106	267	248	5592	4777
с. Чешлянци	47	106	102	2234	2037

ПРИЛОЖЕНИЕ





РЕПУБЛИКА БЪЛГАРИЯ

НАЦИОНАЛЕН СТАТИСТИЧЕСКИ ИНСТИТУТ



ПРЕБРОЯВАНЕ НА НАСЕЛЕНИЕТО И ЖИЛИЩНИЯ
ФОНД КЪМ 1 ФЕВРУАРИ 2011 ГОДИНА

ПРЕБРОИТЕЛНА КАРТА

ЗА СГРАДИТЕ, ЖИЛИЩАТА И НАСЕЛЕНИЕТО

Област	<input type="text"/>	
Община	<input type="text"/>	
Населено място	<input type="text"/>	<input type="text"/> <input type="text"/> <input type="text"/> <input type="text"/>
Район (София, Пловдив и Варна).....		<input type="text"/> <input type="text"/> <input type="text"/> <input type="text"/>
Улица..... (жилищен комплекс, курортен комплекс)		<input type="text"/> <input type="text"/> <input type="text"/> <input type="text"/>
№ на дворното място/блока		<input type="text"/> <input type="text"/> <input type="text"/> <input type="text"/>
Подномер		<input type="text"/>
Вход		<input type="text"/> <input type="text"/>
Апартамент		<input type="text"/> <input type="text"/> <input type="text"/> <input type="text"/>
Контролен район		<input type="text"/> <input type="text"/> <input type="text"/>
Преброителен участък		<input type="text"/>
№ на сградата в преброителния участък		<input type="text"/> <input type="text"/> <input type="text"/>
№ на жилището в сградата		<input type="text"/> <input type="text"/> <input type="text"/>

Информацията, събирана с преброителната карта, ще бъде използвана само за статистически цели.

Преброителят, който ще Ви посети, е задължен с клетвена декларация да пази в тайна получената от Вас информация.

На основание чл. 3 и 17 от Закона за защита на личните данни, НСИ е администратор на лични данни и е вписан в Регистъра на администраторите на лични данни.

1

СГРАДА

Преброителната карта съдържа четири части, които се попълват в следната последователност: „Сграда“, „Жилище“, Списък „Временно присъстващи лица“ и „Население“.

- ✚ В частта „Сграда“ се попълват данни за жилищната сграда. В случаите, когато в една сграда има **повече от едно жилище, тази част се попълва само в картата, в която се вписват сведенията за първото жилище.**
- ✚ В частта „Жилище“ се описват някои основни характеристики на жилището. За лицата в **домовете за временно настаняване на бездомни** и за бездомните без жилище се попълва само въпрос 1 от частта за жилище, а частта за сграда се зачертава с диагонална черта. За **подвижни и примитивни жилища** се попълва частта за жилищата, а частта за сградата не се попълва и се зачертава с диагонална черта.
- ✚ В частта Списък „Временно присъстващи лица“ се записват само лицата, които живеят обичайно в друго населено място или държава, но са дошли временно след 1 февруари 2010 г. в командировка, отпуск, на гости, на почивка и др. и към критичния момент на преброяването се намират в преброяваното жилище.
- ✚ В частта „Население“ се попълват данни за **всяко лице**, което обичайно живее в жилището включително и за **лицата, които живеят обичайно в него, но временно отсъстват за период по-малък от една година** по някаква причина.
- ✚ В преброителната карта е предвидена възможност да се запише информация за 5 лица. В случаите, когато в едно жилище живеят повече от 5 лица, се попълва нова преброителна карта, за която частите „Сграда“ и „Жилище“ не се попълват, а номерът на лицето продължава номерацията от предната карта, т.е. 06, 07 и т.н. Когато в жилището живеят повече от 10 лица, преброителят попълва и трета карта – част „Население“, като номерът на лицето следва номерацията от предходната карта, т.е. 11, 12 и т.н.

За всички въпроси преброителят спазва начина на отбелязване на отговорите, посочен в Инструкцията.

- ✚ Знакът /...../ указва, че на тези въпроси отговорът се изписва с числа или думи.
- ✚ Знакът → указва, че е необходимо да се премине на посочения след него въпрос.
- ✚ Знакът * указва, че на тези въпроси лицата отговарят доброволно.
- ✚ Преброителят огражда кода на отговорите и нанася този код в квадратчетата в дясната част на картата срещу съответния въпрос.

1. Какъв е видът на сградата?

1. Къща
2. Жилищен блок, кооперация
3. Сграда от смесен тип (над 60% жилищна площ)
4. Общежитие
5. Лятна кухня
6. Вила
7. Сграда за колективно домакинство (пансион, дом за стари хора, дом за деца и др.)
8. Дом за временно настаняване на бездомни

При отговор 8 на въпрос 1 **не се отговаря** на останалите въпроси от частта за сградата.

2. Къде се намира сградата?

1. В чертите на населеното място (в регулация)
2. В регулирана вилна зона
3. Извън регулация

3. На колко етажа е сградата?

4. От какъв материал е построена сградата? (конструкция)

1. Панели (готови сглобяеми елементи)
2. Стоманобетон (стоманобетонна конструкция с плоча и колони)
3. Тухли (с бетонна плоча)
4. Тухли (с гредоред без стоманобетон)
5. Камък
6. Кирпич (сурови тухли)
7. Дърво (дъски, дървени плоскости)
8. Друг

5. Има ли монтирани слънчеви панели (колектори) на сградата?

(за затопляне на вода, производство на електроенергия)

1. Да
2. Не

6. Обитавана ли е сградата?

(живее поне едно домакинство)

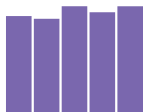
1. Да
2. Не

7. През коя година е построена сградата?

8. Има ли в сградата асансьор?

1. Да
2. Не

9. Колко жилища има в сградата?



2	ЖИЛИЩЕ																																																																												
<p>1. Какъв е видът на жилището?</p> <ol style="list-style-type: none"> 1. Жилище в жилищна сграда <input type="checkbox"/> 2. Жилище в студентско/работническо общежитие 3. Жилище в нежилищна сграда (административна, стопанска и др.) 4. Колективно жилище (пансион, манастир, дом за стари хора и др.) 5. Примитивно жилище (колиба, барака и др.) 6. Подвижно жилище (фургон, каравана и др.) 7. Място в дом за временно настаняване на бездомни 8. Без жилище (бездомен) <p>При отговор 7 и 8 на въпрос 1 не се отговаря на останалите въпроси от частта за жилището.</p> <p>2. Как се използва жилището?</p> <ol style="list-style-type: none"> 1. Жилище за постоянно (обичайно) пребиваване <input type="checkbox"/> 2. Жилище за сезонно или ваканционно пребиваване 3. Жилището е необитавано <p>3. Каква собственост е жилището?</p> <ol style="list-style-type: none"> 1. Жилището е държавно или общинско <input type="checkbox"/> 2. Жилището е частно на физическо лице 3. Жилището е частно на юридическо лице <p>4. Собственици, ползватели или наематели живеят в жилището?</p> <ol style="list-style-type: none"> 1. В жилището живеят само собственици <input type="checkbox"/> 2. В жилището живеят само ползватели без наем 3. В жилището живеят само наематели 4. В жилището живеят собственици/ползватели без наем и наематели 5. Жилището е необитавано 6. Жилището е колективно <p>5. Колко е общата застроена площ на жилището? кв. м <input type="text"/> <input type="text"/> <input type="text"/> <input type="text"/></p> <p>6. Колко стаи има в жилището? <input type="text"/> <input type="text"/> (включват се всички стаи с площ 4 и повече кв. м, без кухня и сервизни помещения)</p> <p>7. Има ли кухня в жилището? <input type="checkbox"/></p> <ol style="list-style-type: none"> 1. Да, отделна кухня – площ (кв. м) <input type="text"/> <input type="text"/> 2. Да, отделен кухненски бокс – площ (кв. м) <input type="text"/> 3. Няма <p>8. Спомагателни помещения – площ (кв. м) <input type="text"/> <input type="text"/> <input type="text"/> (вкл. вестибюл, коридори и сервизни помещения)</p> <p>9. Електрифицирано ли е жилището?</p> <ol style="list-style-type: none"> 1. Да <input type="checkbox"/> 2. Не <input type="checkbox"/> <p>10. Има ли жилището водопровод? <input type="checkbox"/></p> <ol style="list-style-type: none"> 1. Да, вътре в жилището 2. Да, извън жилището 3. Няма <p>11. Какъв източник на вода ползва жилището?</p> <ol style="list-style-type: none"> 1. Обществено водоснабдяване (напр. Вик) <input type="checkbox"/> 2. Собствен водоизточник (извор, кладенец или сондаж) 3. Обществено водоснабдяване и собствен водоизточник 4. Няма <p>12. Има ли в жилището канализация? <input type="checkbox"/></p> <ol style="list-style-type: none"> 1. Да, свързана с обществената канализация 2. Да, свързана с изгребна яма 3. Да, свързана със септична яма или друго пречиствателно съоръжение 4. Да, свързана с поливна (помийна) яма 5. Няма 	<p>13. Има ли жилището тоалетна?</p> <ol style="list-style-type: none"> 1. Да, вътре в жилището <input type="checkbox"/> 2. Да, в сградата, но извън жилището 3. Да, извън сградата 4. Няма 5. Жилището е необитавано <p>14. Има ли течаща топла вода в жилището? (независимо дали източникът е централен, бойлер или друго съоръжение)</p> <ol style="list-style-type: none"> 1. Да <input type="checkbox"/> 2. Не 3. Жилището е необитавано <p>15. Има ли жилището баня?</p> <ol style="list-style-type: none"> 1. Да, вътре в жилището <input type="checkbox"/> 2. Да, в сградата, но извън жилището 3. Да, извън сградата 4. Няма баня 5. Жилището е необитавано <p>16. Има ли в жилището инсталация за отопление?</p> <ol style="list-style-type: none"> 1. Да, от централен източник <input type="checkbox"/> 2. Да, от собствен източник 3. Няма <p>17. С какво се отоплява жилището? (посочват се един или два източника)</p> <ol style="list-style-type: none"> 1. Парно от централен източник <input type="checkbox"/> 2. Газ от централен източник <input type="checkbox"/> 3. Електричество (вкл. подово отопление, климатик) 4. Нафта 5. Газ 6. Въглища 7. Дърва 8. Други (термопомпи, пелети и др.) 9. Жилището е необитавано <p>18. Има ли жилището външна изолация?</p> <ol style="list-style-type: none"> 1. Да <input type="checkbox"/> 2. Не <input type="checkbox"/> <p>19. Има ли жилището енергоспестяваща дограма?</p> <ol style="list-style-type: none"> 1. Да <input type="checkbox"/> 2. Не <input type="checkbox"/> <p>20. Битова осигуреност на домакинството</p> <table style="width: 100%; border-collapse: collapse;"> <thead> <tr> <th style="width: 80%;"></th> <th style="width: 5%;"></th> <th style="width: 5%;">Да</th> <th style="width: 5%;">Не</th> </tr> </thead> <tbody> <tr><td>1. Телевизор</td><td><input type="checkbox"/></td><td><input type="checkbox"/></td><td><input type="checkbox"/></td></tr> <tr><td>2. Ефирна (вътрешна или външна антена)</td><td><input type="checkbox"/></td><td><input type="checkbox"/></td><td><input type="checkbox"/></td></tr> <tr><td>2а. Кабелна телевизия</td><td><input type="checkbox"/></td><td><input type="checkbox"/></td><td><input type="checkbox"/></td></tr> <tr><td>3. Сателитна антена (спътникова)</td><td><input type="checkbox"/></td><td><input type="checkbox"/></td><td><input type="checkbox"/></td></tr> <tr><td>4. Аудио и/или видеоуредба</td><td><input type="checkbox"/></td><td><input type="checkbox"/></td><td><input type="checkbox"/></td></tr> <tr><td>5. Телефон, вкл. мобилен</td><td><input type="checkbox"/></td><td><input type="checkbox"/></td><td><input type="checkbox"/></td></tr> <tr><td>6. Компютър</td><td><input type="checkbox"/></td><td><input type="checkbox"/></td><td><input type="checkbox"/></td></tr> <tr><td>7. Достъп до интернет</td><td><input type="checkbox"/></td><td><input type="checkbox"/></td><td><input type="checkbox"/></td></tr> <tr><td>8. Готварска печка</td><td><input type="checkbox"/></td><td><input type="checkbox"/></td><td><input type="checkbox"/></td></tr> <tr><td>9. Хладилник и/или фризер</td><td><input type="checkbox"/></td><td><input type="checkbox"/></td><td><input type="checkbox"/></td></tr> <tr><td>10. Автоматична пералня</td><td><input type="checkbox"/></td><td><input type="checkbox"/></td><td><input type="checkbox"/></td></tr> <tr><td>11. Съдомиялна</td><td><input type="checkbox"/></td><td><input type="checkbox"/></td><td><input type="checkbox"/></td></tr> <tr><td>12. Климатик</td><td><input type="checkbox"/></td><td><input type="checkbox"/></td><td><input type="checkbox"/></td></tr> <tr><td>13. Лека кола/минибус</td><td><input type="checkbox"/></td><td><input type="checkbox"/></td><td><input type="checkbox"/></td></tr> <tr><td>14. Вила, къща за почивка</td><td><input type="checkbox"/></td><td><input type="checkbox"/></td><td><input type="checkbox"/></td></tr> <tr><td>15. Гараж (гаражна клетка)</td><td><input type="checkbox"/></td><td><input type="checkbox"/></td><td><input type="checkbox"/></td></tr> <tr><td>16. Жилището е необитавано</td><td><input type="checkbox"/></td><td><input type="checkbox"/></td><td><input type="checkbox"/></td></tr> <tr><td>17. Жилището е колективно</td><td><input type="checkbox"/></td><td><input type="checkbox"/></td><td><input type="checkbox"/></td></tr> </tbody> </table>			Да	Не	1. Телевизор	<input type="checkbox"/>	<input type="checkbox"/>	<input type="checkbox"/>	2. Ефирна (вътрешна или външна антена)	<input type="checkbox"/>	<input type="checkbox"/>	<input type="checkbox"/>	2а. Кабелна телевизия	<input type="checkbox"/>	<input type="checkbox"/>	<input type="checkbox"/>	3. Сателитна антена (спътникова)	<input type="checkbox"/>	<input type="checkbox"/>	<input type="checkbox"/>	4. Аудио и/или видеоуредба	<input type="checkbox"/>	<input type="checkbox"/>	<input type="checkbox"/>	5. Телефон, вкл. мобилен	<input type="checkbox"/>	<input type="checkbox"/>	<input type="checkbox"/>	6. Компютър	<input type="checkbox"/>	<input type="checkbox"/>	<input type="checkbox"/>	7. Достъп до интернет	<input type="checkbox"/>	<input type="checkbox"/>	<input type="checkbox"/>	8. Готварска печка	<input type="checkbox"/>	<input type="checkbox"/>	<input type="checkbox"/>	9. Хладилник и/или фризер	<input type="checkbox"/>	<input type="checkbox"/>	<input type="checkbox"/>	10. Автоматична пералня	<input type="checkbox"/>	<input type="checkbox"/>	<input type="checkbox"/>	11. Съдомиялна	<input type="checkbox"/>	<input type="checkbox"/>	<input type="checkbox"/>	12. Климатик	<input type="checkbox"/>	<input type="checkbox"/>	<input type="checkbox"/>	13. Лека кола/минибус	<input type="checkbox"/>	<input type="checkbox"/>	<input type="checkbox"/>	14. Вила, къща за почивка	<input type="checkbox"/>	<input type="checkbox"/>	<input type="checkbox"/>	15. Гараж (гаражна клетка)	<input type="checkbox"/>	<input type="checkbox"/>	<input type="checkbox"/>	16. Жилището е необитавано	<input type="checkbox"/>	<input type="checkbox"/>	<input type="checkbox"/>	17. Жилището е колективно	<input type="checkbox"/>	<input type="checkbox"/>	<input type="checkbox"/>
		Да	Не																																																																										
1. Телевизор	<input type="checkbox"/>	<input type="checkbox"/>	<input type="checkbox"/>																																																																										
2. Ефирна (вътрешна или външна антена)	<input type="checkbox"/>	<input type="checkbox"/>	<input type="checkbox"/>																																																																										
2а. Кабелна телевизия	<input type="checkbox"/>	<input type="checkbox"/>	<input type="checkbox"/>																																																																										
3. Сателитна антена (спътникова)	<input type="checkbox"/>	<input type="checkbox"/>	<input type="checkbox"/>																																																																										
4. Аудио и/или видеоуредба	<input type="checkbox"/>	<input type="checkbox"/>	<input type="checkbox"/>																																																																										
5. Телефон, вкл. мобилен	<input type="checkbox"/>	<input type="checkbox"/>	<input type="checkbox"/>																																																																										
6. Компютър	<input type="checkbox"/>	<input type="checkbox"/>	<input type="checkbox"/>																																																																										
7. Достъп до интернет	<input type="checkbox"/>	<input type="checkbox"/>	<input type="checkbox"/>																																																																										
8. Готварска печка	<input type="checkbox"/>	<input type="checkbox"/>	<input type="checkbox"/>																																																																										
9. Хладилник и/или фризер	<input type="checkbox"/>	<input type="checkbox"/>	<input type="checkbox"/>																																																																										
10. Автоматична пералня	<input type="checkbox"/>	<input type="checkbox"/>	<input type="checkbox"/>																																																																										
11. Съдомиялна	<input type="checkbox"/>	<input type="checkbox"/>	<input type="checkbox"/>																																																																										
12. Климатик	<input type="checkbox"/>	<input type="checkbox"/>	<input type="checkbox"/>																																																																										
13. Лека кола/минибус	<input type="checkbox"/>	<input type="checkbox"/>	<input type="checkbox"/>																																																																										
14. Вила, къща за почивка	<input type="checkbox"/>	<input type="checkbox"/>	<input type="checkbox"/>																																																																										
15. Гараж (гаражна клетка)	<input type="checkbox"/>	<input type="checkbox"/>	<input type="checkbox"/>																																																																										
16. Жилището е необитавано	<input type="checkbox"/>	<input type="checkbox"/>	<input type="checkbox"/>																																																																										
17. Жилището е колективно	<input type="checkbox"/>	<input type="checkbox"/>	<input type="checkbox"/>																																																																										

3

Списък „Временно присъстващи лица“

В този списък запишете лицата, които обичайно живеят в друго населено място в страната, но са дошли временно, за по-малко от една година (след 1 февруари 2010 г.), в командировка, отпуск, на гости, на почивка и др. и към критичния момент на преброяването се намират в преброяваното жилище.

Запишете и **временно присъстващите лица от чужбина** - лица, които обичайно живеят в чужбина, но са дошли временно, за по-малко от една година (след 1 февруари 2010 г.), в командировка, отпуск, на гости, на почивка и др. и към критичния момент на преброяването се намират в преброяваното жилище.

№	Име на лицето	1. ЕГН 2. ЛНЧ 3. ЛН		<input type="checkbox"/>	Дата на раждане	
	Име	<input type="text"/>			<input type="text"/>	
	Презиме	Държава на раждане	Пол		Гражданство	
	Фамилия	Настоящ адрес				

№	Име на лицето	1. ЕГН 2. ЛНЧ 3. ЛН		<input type="checkbox"/>	Дата на раждане	
	Име	<input type="text"/>			<input type="text"/>	
	Презиме	Държава на раждане	Пол		Гражданство	
	Фамилия	Настоящ адрес				

№	Име на лицето	1. ЕГН 2. ЛНЧ 3. ЛН		<input type="checkbox"/>	Дата на раждане	
	Име	<input type="text"/>			<input type="text"/>	
	Презиме	Държава на раждане	Пол		Гражданство	
	Фамилия	Настоящ адрес				

№	Име на лицето	1. ЕГН 2. ЛНЧ 3. ЛН		<input type="checkbox"/>	Дата на раждане	
	Име	<input type="text"/>			<input type="text"/>	
	Презиме	Държава на раждане	Пол		Гражданство	
	Фамилия	Настоящ адрес				



4

НАСЕЛЕНИЕ

Първо лице

Следващите два въпроса (14 и 15) се отнасят за всички лица, вкл. и за лицата под 16 години

14. Вашето юридическо семейно положение е:

1. Неженен/неомъжена
2. Женен/омъжена
3. Вдовец/вдовица
4. Разведен/разведена

15. Вашето фактическо семейно положение е:

1. Не в брак (не в съжителство)
2. В брак
3. В съжителство без брак

Следващият въпрос се отнася само за жените, родени преди 1 февруари 1999 година. За всички останали се преминава на **Въпрос 17.**

16. Брой живородени и/или осиновени деца

1. Брой деца
 - 1.1. От тях, живеещи в чужбина (брой)
2. Няма деца

17. Променяли ли сте населеното място на обичайното си живеене през периода 2001 – 2011 година?

Записва се **последната** промяна на населеното място на обичайно живеене.

1. Не съм го променял/а → **Въпрос 18**
2. Да, от населено място в страната
 - Година на промяната
 - От: Община /...../
 - Населено място /...../
3. Да, от чужбина
 - Година на промяната
 - От друга държава /...../

18. Живели ли сте в чужбина през периода 1980 – 2011 г. за повече от 1 година?

1. Не съм живял/а в чужбина → **Въпрос 19**
2. Да, живял/а съм

Отговорите се отнасят само за **последното** пребиваване в чужбина

- Година на заминаване в чужбина
- Година на пристигане в България
- Държава /...../

19. Къде живеехте една година преди преброяването?

1. В населеното място в адресната част на тази карта
2. В друго населено място в страната
 - Община /...../
 - Населено място /...../
3. В чужбина (държава) /...../
4. Дете, родено след 1 февруари 2010 година.

20. Грамотен ли сте? (можете ли да четете и пишете)

1. Да
2. Не
3. Дете до 8 г. вкл.

20а. Вие сте ученик, студент, докторант?

1. Да
2. Не

21. Най-високата степен на образование/степен на професионална квалификация, която сте завършили:

1. Образователна и научна степен „доктор“ (защитена дисертация)
2. Висше – магистър
3. Висше – бакалавър
4. Висше – професионален бакалавър (специалист, полувисше)
5. Професионално обучение след средно образование (IV степен ПК¹)
6. Средно специално (техникум, професионална гимназия, III степен ПК¹)
7. Средно професионално-техническо (СПТУ, професионална гимназия, II степен ПК¹)
8. Средно общо образование (гимназия)
9. Професионално-техническо образование с прием след VIII клас (I степен ПК¹)
10. Професионално-техническо образование с прием след VI/VII клас (I степен ПК¹)
11. Основно
12. Начално
13. Незавършено начално
14. Никога не съм посещавал/а училище
15. Дете (до 7 години вкл., което още не посещава училище)

¹ПК – професионална квалификация.

Следващите въпроси с номера от 22 до 26 вкл. се отнасят за лицата на **15 и повече навършени години**, т.е. родени преди 1 февруари 1996 година. За лицата, родени след тази дата, се преминава на **въпрос 27.**

22. Работили ли сте поне един час през периода 24 – 30 януари 2011 г. срещу заплащане в пари, натура или друг доход?

(имали ли сте работа през периода 24 – 30 януари 2011 г.)

За лицата, които имат работа, от която временно отсъстват поради отпуск (вкл. по майчинство), болест, липса на материали, аварии и др., се записват отговори от 1 до 4.

1. Да, срещу заплащане в пари или в натура (раб. заплата, гражд. договор, хонорар, комисионна)
2. Да, в собствена фирма, на свободна практика или друга самостоятелна дейност
3. Да, в производство на селскостопански продукти за пазара
4. Да, в производство на селскостопански продукти само за потребление в домакинството → **Въпрос 23**
5. Не съм работил(а)/не съм имал(а) работа

22а. Търсили ли сте активно работа през последните 4 седмици (до 30 януари 2011 г.)?

1. Да
2. Не → **Въпрос 22 в.**

22б. Ако бяхте намерили подходяща работа в дните от 24 – 30 януари 2011 г., бихте ли могли да започнете работа в рамките на две седмици?

1. Да → **Въпрос 23**
2. Не

22в. През периода 24 – 30 януари 2011 г. към коя от следните групи се отнасяхте?

1. Учаш **Въпрос 27**
2. Пенсионер
3. Лице, ангажирано само с домашни или семейни задължения
4. Друга **Въпрос 30**

23. На основната си работа Вие сте (сте били):

За неработещите лица се попълва информация за последната работа.

1. Работодател (с наети)
2. Самостоятелно работещ (без наети)
3. Наето лице
4. Неплатен семеен работник (член на домакинството, помагач в семейния бизнес без формално заплащане)
5. Член на производствена или земеделска кооперация
6. Селскостопански производител за собствена консумация
7. Никога не съм работил **Въпрос 30**

24. Месторабота

За неработещите лица се попълва информация за последната работа.

1. Име на фирмата, учреждениято, организацията (записва се)

.....

2. Основна дейност на фирмата, учреждениято, организацията

.....

(Запишете подробно)

25. Форма на собственост на фирмата, учреждениято, организацията

За неработещите лица се попълва информация за последната работа.

1. Частна
2. Държавна, общинска
3. Непоказана

26. Какво работите (професия, длъжност или вид трудова дейност)?

За неработещите лица се записва последната професия, длъжност.

.....

(Запишете подробно)

27. В едно и също населено място/държава ли работите/учите и живеете?

1. Не работя/не уча **Въпрос 30**
2. Да **Въпрос 30**
3. Не

28. Къде работите/учите?

1. В страната
Община
Населено място
2. В чужбина (държава)

29. С какъв транспорт се придвижвате ежедневно до местоработата си/учебното заведение?

Ако пътувате с повече от едно превозно средство, запишете това с което изминавате по-голяма част от разстоянието.

1. Не пътувам ежедневно
2. Лек автомобил
3. Влак
4. Автобус/микробус
5. Мотоциклет
6. Велосипед
7. Друг

30. Вашите средства за съществуване са от:

Възможен е повече от един отговор.

1. Основна работа
2. Допълнителна работа
3. Домашно селско стопанство
4. Обезщетение за безработен
5. Пенсии
6. Социално подпомагане
7. Семейни помощи и обезщетения
8. Стипендии
9. Собственост (рента, дивиденди и др.)
10. Спестявания, застраховки, хазарт и др.
11. Издръжка от работещо лице в страната
12. Издръжка от неработещо лице в страната
13. Издръжка от безработно лице в страната
14. Издръжка от лице в чужбина

31. Кой от посочените източници във въпрос 30 е основен за Вас?

На въпроси 32, 33 и 34 отговорите са доброволни. Ако преброяваното лице не желае да отговори, въпросите се пропускат.

32. През последните 6 месеца били ли сте ограничен/а при извършване на обичайните си дейности поради здравословни проблеми?*

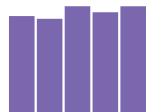
1. Не
2. Да, ограничен/а съм, но не в голяма степен
3. Да, силно ограничен/а съм

33. Признат от ТЕЛК/НЕЛК процент трайно намалена работоспособност* (за лицата на 16 и повече години)

1. Няма
2. До 50%
3. От 50 до 70% (III група)
4. От 71 до 90% (II група)
5. Над 90% (I група)

34. Призната от ДЕЛК/ТЕЛК намалена възможност за социална адаптация* (за лицата до 16 години)

1. Няма
2. До 50%
3. От 50 до 90%
4. Над 90%



ISBN 978-954-2997-20-7

НАЦИОНАЛЕН СТАТИСТИЧЕСКИ ИНСТИТУТ
ТЕРИТОРИАЛНО СТАТИСТИЧЕСКО БЮРО - КЮСТЕНДИЛ

ПРЕБРОЯВАНЕ НА НАСЕЛЕНИЕТО И ЖИЛИЩНИЯ ФОНД
В РЕПУБЛИКА БЪЛГАРИЯ ПРЕЗ 2011 ГОДИНА

**ТОМ 3
ОБЛАСТИ**

**КНИГА 10
КЮСТЕНДИЛ**

Отговорен редактор: П. Димитрова
Стилов редактор: М. Трифонова
Диаграми: А. Ахмедов, В. Ангелова, С. Стоянова

Формат 205x290
Тираж 150

Предпечатна подготовка и печат: БУЛГЕД ООД

ISBN 978-954-2997-20-7



**ПРЕБРОЯВАНЕ НА НАСЕЛЕНИЕТО И ЖИЛИЩНИЯ ФОНД ПРЕЗ 2011 ГОДИНА
ТОМ 3. ОБЛАСТИ
КНИГА 10. КЮСТЕНДИЛ**

WWW.NSI.BG