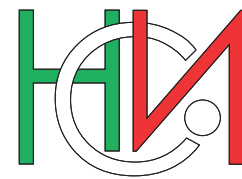


РЕПУБЛИКА БЪЛГАРИЯ



НАЦИОНАЛЕН СТАТИСТИЧЕСКИ ИНСТИТУТ

ПРЕБРОЯВАНЕ НА НАСЕЛЕНИЕТО И ЖИЛИЩНИЯ ФОНД ПРЕЗ 2011 ГОДИНА


ТОМ 3
ОБЛАСТИ

КНИГА 9

КЪРДЖАЛИ



РЕПУБЛИКА БЪЛГАРИЯ



НАЦИОНАЛЕН СТАТИСТИЧЕСКИ ИНСТИТУТ

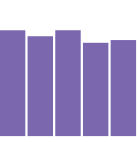
**ПРЕБРОЯВАНЕ НА НАСЕЛЕНИЕТО
И ЖИЛИЩНИЯ ФОНД ПРЕЗ 2011 ГОДИНА**

**ТОМ 3
ОБЛАСТИ**

**КНИГА 9
КЪРДЖАЛИ**

СОФИЯ, 2012





Редакционен съвет:

Десислава Димитрова

Евелин Йорданова

Лидия Сандева

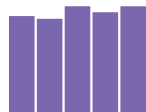
Любомир Блатски

Магдалена Костова

Росица Балъкова

Свилен Кателиев

Финка Денкова



ПРЕДГОВОР

Преброяванията на населението осигуряват надеждна, изчерпателна и детайлизирана по административно-териториални единици информация за броя и структурата на населението и промените, които настъпват в тях. Тази информация е в основата на цялостната държавна политика в продължение на десетилетие.

От 1 до 28 февруари 2011 г. се проведе 17-ото поред преброяване на населението и жилищния фонд в Република България в съответствие със **Закона за преброяване на населението и жилищния фонд в Република България през 2011 г. (ЗПНЖФ)**, приет от 40-ото Народно събрание.

За първи път България проведе преброяване като страна - членка на Европейския съюз, и при спазване на изискванията на Регламент (ЕО) № 763/2008 на Европейския парламент и на Съвета относно преброяване на населението и жилищния фонд в ЕС, както и на съпътстващите го европейски регламенти за техническия формат и качеството на данните.

За първи път освен класическо пребро-

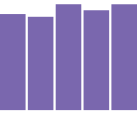
яване с преброителна карта се проведе и преброяване по интернет с електронен въпросник като метод за регистрация на статистическите данни.

Настоящото издание е част от поредицата публикации на НСИ, съдържащи окончателни данни за основните резултати по всички теми от Преброяване 2011.

Изданието съдържа сравнителни данни по години на преброяванията и окончателни данни от Преброяване 2011 за основните признаци, характеризиращи населението, домакинствата, семействата, жилищните сгради и жилищата в област Кърджали с включените в нея общини. За някои признаци са разработени и таблици по населени места.

Информацията е представена на национално и регионално равнище съгласно административно-териториалното устройство на страната към 1.02.2011 година.

При използване на данните от публикацията трябва да се имат предвид методологичните бележки.



СЪДЪРЖАНИЕ

	Стр.		Стр.
ПРЕДГОВОР	3	14. Деца до 16 години със и без степен на увреждане по възраст	66
СЪКРАЩЕНИЯ И ЗНАЦИ	6	15. Население на 15 - 64 навършени години по икономическа активност, местоживее и пол	68
МЕТОДОЛОГИЧНИ БЕЛЕЖКИ	8	16. Население на 15 - 64 навършени години по икономическа активност и етническа група	70
I. НАСЕЛЕНИЕ, ДОМАКИНСТВА, СЕМЕЙСТВА, ЖИЛИЩНИ СГРАДИ И ЖИЛИЩА СПОРЕД ПРЕБРОЯВАНИЯТА		17. Заети лица на 15 - 64 навършени години по класове икономически дейности, местоживее и пол	72
1. Население по пол и възраст	18	18. Заети лица на 15 - 64 навършени години по класове професии, местоживее и пол	78
2. Население по семейно положение и пол	24	19. Заети икономически активни лица на възраст 15 - 64 навършени години по статус в заетостта и пол	81
3. Население на 7 и повече навършени години по степен на завършено образование	25	20. Домакинства по вид на домакинството и брой на децата под 16 години	82
4. Домакинства по брой на членовете	26	21. Домакинства по етническа група на главата на домакинството и по брой на членовете	85
5. Семейства по брой на членовете	27	22. Семейства по вид на семейството и брой на децата	87
6. Жилищни сгради по вид на сградата	28	23. Семейства по икономическа активност на главата на семейството и по вид	91
7. Жилищни сгради по конструкция на сградата	29	24. Жилищни сгради по периоди на построяване	93
8. Основни характеристики на жилищата	30	25. Осигуреност на обитаваните жилища с кабелна телевизия, сателитна антена, компютър и достъп до интернет	95
II. НАСЕЛЕНИЕ, ДОМАКИНСТВА, СЕМЕЙСТВА, ЖИЛИЩНИ СГРАДИ И ЖИЛИЩА ПО ОБЩИНИ		26. Обитавани жилища по наличие на канализация и местонамиране	97
1. Население по възраст, местоживее и пол	34	27. Обитавани жилища по източник на водоснабдяване и местонамиране	99
2. Население под, във и над трудоспособна възраст по местоживее и пол	38	III. НАСЕЛЕНИЕ, ДОМАКИНСТВА, СЕМЕЙСТВА, СГРАДИ И ЖИЛИЩА ПО НАСЕЛЕНИ МЕСТА	
3. Население по юридическо семейно положение и възраст	40	1. Население по пол и възраст	102
4. Население по фактическо семейно положение и възраст	42	2. Население на 7 и повече навършени години по степен на завършено образование	170
5. Население по фактическо и юридическо семейно положение	43	3. Домакинства и семейства	182
6. Население на 7 и повече навършени години по степен на завършено образование, пол и възраст	45	4. Жилищни сгради по вид	193
7. Учащо население по степен на завършено образование и възраст	52	5. Основни характеристики на жилищата	205
8. Грамотност на населението на 9 и повече навършени години по пол и местоживее	54	ПРИЛОЖЕНИЕ	
9. Население по етническа група и възраст	55	Преброителна карта	219
10. Население на 7 и повече навършени години по етническа група и степен на завършено образование	58		
11. Население по майчин език и възраст	60		
12. Население по вероизповедание и възраст	62		
13. Население на 16 и повече навършени години със и без трайно намалена работоспособност или степен на увреждане по възраст	64		

СЪКРАЩЕНИЯ И ЗНАЦИ

ал.	= алинея
бр.	= брой
в т.ч.	= в това число
вж.	= виж
вкл.	= включително
г.	= година
гр.	= град
ДЕЛК	= Детска експертна лекарска комисия
ДВ	= „Държавен вестник“
ДЗС	= Държавно земеделско стопанство
др.	= други
Евростат	= Статистическа служба на Европейския съюз
ЕКАТТЕ	= Единен класификатор на административно-териториалните и териториалните единици
ЕС	= Европейски съюз
ЕСПУ	= единно средно политехническо училище
МС	= Министерски съвет
н. м.	= населено място
НЕЛК	= Национална експертна лекарска комисия
обн.	= обнародван
ООН	= Организация на обединените нации
ПК	= професионална квалификация
пр.	= прочие
ПТУ/ПУ	= професионално-техническо училище/професионално училище
с.	= село
СПТУ	= средно професионално-техническо училище
т.	= точка
т.нар.	= така наречен
табл.	= таблица
ТЕЛК	= Териториална експертна лекарска комисия
УПК	= учебно-производствен комплекс
ч./кв. км	= човека на квадратен километър
.	= липсват данни
..	= данните са конфиденциални
-	= няма случай
0	= величина, по-малка от половината на употребената единица мярка
x	= поради естеството на данните не може да има случай
()	= данните са по оценка
§	= параграф
%	= процент
‰	= промил

**МЕТОДОЛОГИЧНИ
БЕЛЕЖКИ**



МЕТОДОЛОГИЧНИ БЕЛЕЖКИ

Всички данни, включени в изданието, са в съответствие с методологичните изисквания и дефинициите, регламентирани в българското и европейското законодателство относно провеждането на преброяванията в Европейския съюз.

1. Законодателна основа за провеждане на преброяването през 2011 година

Преброяването на населението и жилищния фонд се проведе в изпълнение на:

- **Закона за преброяване на населението и жилищния фонд в Република България през 2011 г.** (ЗПНЖФ), приет от 40-ото Народно събрание на 15.05.2009 г. и обнародван в ДВ, бр. 39/26.05.2009 г., изменения и допълнения - приети от НС през декември 2010 година.

- **Регламент (ЕО) № 763/2008 на Европейския парламент и на Съвета от 9 юли 2008 година** относно преброяването на населението и жилищния фонд в страните - членки на Европейския съюз.

- **Регламент (ЕО) № 1201/2009 на Комисията от 30 ноември 2009 година** за прилагане на Регламент (ЕО) № 763/2008 на Европейския парламент и на Съвета относно преброяването на населението и жилищния фонд по отношение на техническите спецификации на темите и на техните разпределения.

- **Регламент (ЕО) № 519/2010 на Комисията от 16 юни 2010 година** за приемане на Програмата за статистическите данни и за метаданните за преброяването на населението и жилищния фонд, както е предвидено с Регламент (ЕО) № 763/2008 на Европейския парламент и на Съвета.

- **Регламент (ЕО) № 1151/2010 на Комисията от 8 декември 2010 година** за прилагане на Регламент (ЕО) № 763/2008 на Европейския парламент и на Съвета относно преброяването на населението и жилищния фонд по отношение на условията и структурата на докладите за качеството и техническия формат за предаването на данни.

- **Закона за защита на личните данни.**
- **Закона за електронното управление.**

2. Критичен момент на преброяването

Критичният момент на преброяването беше 0:00 часа на 1 февруари 2011 година. Това означава, че цялата информация за състоянието на единиците на наблюдение (сгради, жилища, домакинства и лица) се отнася към този момент. Преброяването по интернет започна в 0:00 часа на 1 февруари и приключи в 24:00 часа на 9 февруари 2011 година. Класическото преброяване започна в 8:00 часа на 10 февруари и приключи в 20:00 часа на 28 февруари 2011 година.

3. Обект и единици на наблюдение

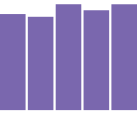
Обектите, единиците и основните признаци на наблюдение в Преброяване 2011 са регламентирани в Закона за преброяване на населението и жилищния фонд в Република България през 2011 година. При разработването на инструментариума на преброяването са включени и допълнителни променливи, които допринасят за повишаване на качеството на информацията, аналитичност на данните и осигуряване на допълнителна информация за изследваните процеси. Обект на преброяване са:

- Българските граждани, които живеят постоянно в Република България, независимо от това дали към критичния момент на преброяването се намират на територията на населеното място, в което живеят постоянно, или на територията на друго населено място в страната.

- Българските граждани, заминали в чужбина след 31 януари 2010 г., и членовете на техните семейства, които ги придружават.

- Българските граждани, които живеят постоянно в Република България, но към критичния момент на преброяването пребивават в чужбина по поръчение на българската държава, на нейните органи и организации, както и членовете на техните семейства, които ги придружават.

- Гражданите на Европейския съюз и чужденците, получили разрешение за постоянно пребиваване съгласно чл. 23, ал. 3, т. 2 от Закона за чужденците в Република България преди 1 февруари 2010 година.



■ Лицата, на които е предоставена закрила по Закона за убежището и бежанците преди 1 февруари 2010 година.

■ Българските граждани, включително лицата с двойно гражданство, които живеят постоянно в чужбина, но към критичния момент на преброяването се намират на територията на Република България.

■ Гражданите на Европейския съюз и чужденците, получили разрешение за краткосрочно или продължително пребиваване съгласно чл. 23, ал. 2 и ал. 3, т. 1 от Закона за чужденците в Република България след 31 януари 2010 г., с изключение на лицата по т. 4.

■ Лицата, за които е открито производство за предоставяне на закрила или на които е предоставена закрила по Закона за убежището и бежанците след 31 януари 2010 година.

■ Жилищните сгради, включително тези, които към момента на преброяването не се използват за живеене.

■ Жилищата, които се използват за живеене, и необитаваните жилища.

Техническа единица на наблюдение по време на преброяването са домакинствата, в които живеят лицата, обект на наблюдение.

Преброяването на лицата се извърши на принципа на обичайното им местоживеене.

Под обичайно местоживеене се разбира мястото, в което едно лице обикновено прекарва дневния период на почивка (нощуване), независимо от временно отсъствие поради ваканция, летуване, посещения при приятели и роднини, работа, лечение, религиозно поклонение и други.

Преброяването на лицата се извърши в:

- жилищата;
- колективните домакинства;
- общежитията - студентски и работнически;
- заведенията за временно пребиваващи лица (хотели, болници и други).

4. Основни дефиниции и понятия

Методологията и основните дефиниции, използвани при регистрацията и обработката на данните в тази публикация, са част от инструкцията за попълване на преброителните карти. Всички данни на териториално равнище са по състояние на населените места към момента на съответното преброяване.

Данните по области и общини са според състоянието на административно-териториалното устройство на страната към 1.02.2011 година.

4.1. Категории население

Данните в публикацията се отнасят за категорията „**обичайно живеещо население**“. Тя се състои от три основни категории население:

Обичайно живеещо налично население са лицата, които **обичайно живеят** в преброяваното жилище и към 0:00 часа на 1.02.2011 г. се намират в него, както и лицата, които обичайно живеят в жилището, но към критичния момент на преброяването **не се намират в него**, а на места (извън или на територията на същото населено място), където не се извършва преброяване на населението - на местоработата си, на гости, в болница, в превозни средства, на гари и други.

Временно отсъстващи и пребиваващи в друго населено място в страната са лицата, които обичайно живеят в жилището в преброяваното населено място, но към критичния момент на преброяването отсъстват от домовете си за период, по-малък от 1 година, и се намират в друго населено място на територията на страната - в командировка, на обучение, състезание, турне, гости, почивка, лечение и други.

Временно отсъстващи от страната и пребиваващи в чужбина са лицата, които обичайно живеят в жилището в преброяваното населено място, но към критичния момент на преброяването отсъстват от домовете си за период, по-малък от 1 година (т.е. заминали са в чужбина след 1.02.2010 г.), и се намират в чужбина - в командировка, на обучение, състезание, турне, гости, почивка, лечение и други.

Някои особености при определянето на категориите население:

Преселили се лица

Лицата, преселили се в преброяваното населено място през последните дванадесет месеца преди критичния момент на преброяването с намерение да пребивават там най-малко една година, се преброяват в него като **обичайно живеещо налично население**.

Пътуващи лица

Лицата, които пътуват ежедневно от населеното място, в което живеят, до друго населено място, в което работят или учат, се преброяват като **обичайно живеещо налично население там, където живеят**, а не там, където работят или учат.

Лицата, които работят в друго населено място и се връщат у дома през почивните дни, се преброяват като **обичайно живеещо население в семейния дом**, независимо че местоработата им е другаде в страната или в съседна държава.

Лицата, които са отишли да живеят и работят в други населени места в страната или в чужбина за **повече от 1 година** (т.е. преди **1.02.2010 г.**) и се връщат при семействата си два-три пъти месечно или по-рядко, се преброяват като **обичайно налично население в населеното място или в държавата, където работят и живеят**, и не се преброяват в домовете, при семействата си.

Учащи

Учениците в основната и средната образователна степен, които учат в друго населено място, се преброяват като **обичайно живеещо налично население в семейния дом**, независимо че учат в друго населено място.

Студентите, които учат в колеж или университет, се преброяват като **обичайно живеещо налично население в населеното място, където учат**, независимо дали живеят в обществено, или частна квартира, и не се преброяват в домовете, при семействата си.

Учениците и студентите, които пътуват ежедневно до населеното място, в което учат, се преброяват като **обичайно живеещо налично население в домовете, при семействата си**.

Деца за отглеждане

Деца, оставени за отглеждане при баба, дядо и други родственици **в същото населено място**, в което живеят родителите им, се преброяват като **обичайно живеещо налично население в семейството на родителите си**.

Деца, изпратени в други населени места при баба, дядо и други родственици за отглеждане, се преброяват като **временно отсъстващи лица и пребиваващи в друго населено място**.

Изоставени деца, сираци и други, които живеят постоянно при баба, дядо и други родственици, се преброяват при тях като **обичайно живеещо налично население в населеното място, където се намират**.

За обичайно местоживеене на деца, които имат две различни места на живеене (чиито родители например са разведени), се приема мястото, където детето прекарва по-голямата част от времето. В случаите, в които прекарва еднакви периоди от време с двамата родители, за обичайно местоживеене се приема мястото, на което то се намира в критичния момент на преброяването.

Бездомни и безпризорни лица

За обичайно местоживеене на бездомни или безпризорни лица, скитници и лица без постоянно местоживеене се приема местонахождението им (населеното място) към момента на преброяването.

Починали лица

Починалите лица след критичния момент на преброяването - 0:00 часа на 1.02.2011 г., се преброяват в домовете си като **обичайно живеещо налично население**.

Починалите лица преди критичния момент на преброяването не се преброяват.

Новородени деца

Децата, родени след критичния момент на преброяването, **не се преброяват**.

Лица в колективни домакинства

Тези лица се преброяват като **обичайно живеещо налично население в населеното място, където се намира колективното домакинство, и не се преброяват при семействата си**.

4.2. Възраст

Възрастта на лицата се изчислява в навършени години към критичния момент на преброяването.

Данните в публикацията са представени по пет- и десетгодишни възрастови интервали. Използвани са и възрастовите групи под, във и над трудоспособна възраст:

Под трудоспособна възраст - обхваща всички лица до 15 навършени години включително.

В трудоспособна възраст - обхваща жените от 16 до 59 навършени години и мъжете от 16 до 62 навършени години.

Над трудоспособна възраст - обхваща жените на 60 и повече навършени години и мъжете на 63 и повече навършени години.

4.3. Юридическо семейно положение

Юридическото семейно положение е семейното положение на лицето съгласно семейното право към критичния момент на преброяването.

Всяко лице се категоризира в съответствие с най-скоро придобитото си юридическо семейно положение към референтната дата:

■ „Неженен/неомъжена“ - лицата, които никога не са встъпвали в юридически брак. Отговорът се отнася и за лицата до 16 навършени години, които по силата на закона не могат да сключат граждански брак.

■ „Женен/омъжена“ - лицата, които се намират в юридически брак, регистриран съгласно съществуващите закони в страната. Отговорът се отнася и за лицата, които са сключили само църковен брак преди 12 май 1945 година.

■ „Вдовец/вдовица“ - лицата, които са овдовели след последния си юридически брак, т.е. след смъртта на съпруга/съпругата.

■ „Разведен/разведена“ - лицата, получили официален съдебен развод и притежаващи съдебно решение.

4.4. Фактическо семейно положение

Фактическо (действително) семейно положение е брачното положение на лицето, независимо дали то е оформено юридически. Фак-

тическото семейно положение на лицето може да се различава от юридическото.

■ „Не в брак (не в съжителство)“ - лицата, които към критичния момент на преброяването не живеят на съпругески начала с друго лице, както и лицата, които към 1.02.2011 г. са в юридически брак, но се намират във фактическа раздяла, т.е. прекъснали са съпругеските си връзки, но нямат официален юридически развод.

■ „В брак“ - лицата, които към критичния момент на преброяването са в юридическо семейно положение „женен“ или „омъжена“ и едновременно с това живеят на съпругески начала със законния си партньор.

■ „В съжителство без брак“ - лицата, които живеят на съпругески начала с друго лице, с което към критичния момент на преброяването нямат юридически брак.

4.5. Гражданство

Гражданството се определя като специфична правна връзка между дадено лице и неговата държава, придобито е по рождение или чрез натурализация, независимо дали това е станало посредством декларация, по избор, брак или друг начин, в съответствие с националното законодателство.

■ „Българско и друго“ - отнася се за лицата, които имат двойно гражданство, едното от които е българско.

■ „Друго“ - отнася се за лицата с гражданство, различно от българското.

За децата под 14 години гражданството се определя от родителите.

4.6. Етническа група

Етническата група представлява общност от лица, близки по произход, бит, култура и език.

Преброяваните лица сами определят етническата си група.

Въпросът е добровolen, т.е. лицето има възможност да не отговори.

■ „Друга“ - лицето посочва свободен отговор.

■ „Не се самоопределям“ - в случаите, когато лицето не може да определи своята етническа група.

Етническата група на децата се определя от родителите. Ако родителите имат различна етническа принадлежност, за децата се регистрира отговорът, който родителите определят по взаимно съгласие.

Разпределението по етнически групи не изчерпва данните общо за страната, по области и общини, тъй като в таблиците не са включени неотговорилите лица.

4.7. Майчин език

Майчиният език е първият език, усвоен у дома в най-ранно детство.

Преброяваните лица сами определят майчиния си език.

Въпросът е добровolen, т.е. лицето има възможност да не отговори.

- „Друг“ - лицето посочва свободен отговор.

- „Не се самоопределям“ - в случаите, когато лицето не може да определи своя майчин език.

Когато лицето владее и ползва повече от един език, то трябва да посочи като майчин само един от тях - този, на който се е научило да говори в детството си, в семейството си.

Майчиният език на децата се определя от родителите. При родителите с различен майчин език за децата се регистрира отговорът, който родителите определят по взаимно съгласие.

Разпределението по майчин език не изчерпва данните общо за страната, по области и общини, тъй като в таблиците не са включени неотговорилите лица.

4.8. Вероизповедание

Вероизповеданието е принадлежността на лицето към дадена група, обособена исторически и характеризираща се с извършването на определени религиозни обреди (източноправославни, католически, протестантски, мюсюлмански и други).

Преброяваните лица сами определят вероизповеданието си.

Въпросът е добровolen, т.е. лицето има възможност да не отговори.

- „Друго“ - лицето посочва свободен отговор.

- „Не се самоопределям“ - в случаите, когато лицето не може да определи своето вероизповедание.

- „Нямам“ - в случаите, когато лицето няма принадлежност към вероизповедание.

Вероизповеданието на децата се определя съгласно вероизповеданието на родителите. Ако родителите имат различно вероизповедание, за децата се отбелязва отговорът, който родителите декларират по взаимно съгласие.

Разпределението по вероизповедание не изчерпва данните общо за страната, по области и общини, тъй като в таблиците не са включени неотговорилите лица.

4.9. Степен на завършено образование

Това е най-високата степен на завършено образование независимо от формата на обучение, в която е придобито (дневна, вечерна, задочна, дистанционна), за което лицето притежава диплома или свидетелство (български или легализирани чуждестранни).

- Образователна и научна степен „доктор“ - отнася се за лицата, които са придобили образователна и научна степен „доктор“, „доктор на науките“ или „кандидат на науките“ за защитена докторска дисертация.

- „Висше - магистър“ - включват се и всички, завършили степен на образование „висше“ преди 1996 година.

- „Висше - бакалавър“.

- „Висше - професионален бакалавър, (специалист, полувисше)“ - отнася се за лицата, в чиито дипломи е записана завършена степен на образование „професионален бакалавър“, „висше - специалист“ или „полувисше“.

- „Професионално обучение след средно образование (IV степен ПК)“ - отнася се за лицата, завършили двегодишно професионално обучение след завършване на средното си образование, вкл. и получилите свидетелство за придобита IV степен професионална квалификация. Това се отнася и за лицата, които след средно гимназиално образование са завършили двегодишен или тригодишен курс за медицински сестри, акушерки, зъботехници, фелдшери и др., ако не са придобили висше образование „специалист“.

■ „Средно специално (техникуми, професионални гимназии, III степен ПК)“ - отнася се за лицата, завършили средните професионални/специални училища: техникуми, професионални гимназии с придобита III степен професионална квалификация, училища по изкуствата, медицински, селскостопански, промишлени, технически училища, търговски гимназии, духовна семинария, както и за лицата, завършили средни професионални учебни заведения, приравнени със съответен документ към средните специални училища.

■ „Средно професионално-техническо (СПТУ, професионална гимназия, II степен ПК)“ - отнася се за лицата, които са завършили средните професионално-технически училища, и за тези, завършили професионални гимназии, получили диплома за средно образование и свидетелство за II степен професионална квалификация.

■ „Средно общо образование (гимназия)“ - отнася се за лицата, които са завършили средни общообразователни училища, гимназии, ЕСПУ с УПК, класически, езикови и други гимназии, средни спортни училища, средни училища за лица със зрителни и слухови увреждания и са получили диплома за завършено средно общо образование.

■ „Професионално-техническо образование (ПТУ/ПУ) - с прием след VIII клас“ - отнася се за лицата, завършили основно образование, продължили обучението си и завършили ПТУ или получили свидетелство за I степен професионална квалификация.

■ „Професионално-техническо образование (ПТУ/ПУ) - с прием след VI/VII клас“ - отнася се за лицата, завършили професионално-технически училища и професионални училища, и за лицата, завършили вечерен прогимназиален курс за работници, в които са получили свидетелство за основно образование с професионална квалификация или свидетелство за придобита I степен професионална квалификация.

■ „Основно“ - отнася се за лицата, които са завършили VIII клас на общообразователните училища по сега действащата образователна система и имат свидетелство за завършено основно образование; за лицата, завършили VII клас, за които този клас е бил последният клас

за завършено основно образование, както и за тези, които продължават обучението си в IX и по-горните класове, без да са получили свидетелство за основно образование.

■ „Начално“ - отнася се за лицата, завършили IV клас по сега действащата образователна система, както и за тези, за които III клас е бил последният клас за завършено начално образование.

■ „Незавършено начално“ - отнася се за лицата, които към момента на преброяването учат от I до IV клас, както и за лицата, които са посещавали, но не са завършили началния курс на обучение.

■ „Никога не съм посещавал/а училище“ - отнася се за лицата на 8 и повече години, които не са посещавали училище.

■ „Дете“ - отнася се за децата до 7 навършени години, които поради възрастта си не са записани в началния курс на обучение на общообразователните училища.

Децата до 7 години, които са записани в училище, са включени в групата „незавършено начално“.

4.10. Грамотност

Грамотността е уменията да се чете и пише. За грамотно се счита лице, което може да чете и разбира смисъла на написаното, както и да напише кратко изложение за ежедневните си дейности. За неграмотно се счита лице, което не може да чете и разбира смисъла на написаното и не може да напише кратко изложение за ежедневните си дейности. Лице, което умее да чете и пише само цифри и собственото си име, се счита за неграмотно. Неграмотно е и лице, което умее да чете, но не може да пише, и лице, което умее да прочете и напише само няколко заучени ритуални фрази (Препоръки на ООН (353).

4.11. Лица с трайно намалена работоспособност или степен на увреждане

Отнася се за лицата на 16 и повече години. Посочен е процентът на трайно намалена работоспособност или степен на увреждане според експертното решение на ТЕЛК или НЕЛК, за което лицето има документ.

Степента на увреждане/степената на трайно намалена работоспособност се определя в проценти спрямо възможностите на здравия човек.

Съгласно нормативната уредба степената на увреждане/степената на трайно намалена работоспособност е групирана в следните интервали:

- „Няма“;
- „До 50%“;
- „От 50 до 70%“;
- „От 71 до 90%“;
- „Над 90%“.

Въпросът е доброволен, т.е. лицето има възможност да не отговори, ако не желае.

Разпределението на лицата с увреждане/трайно намалена работоспособност не изчерпва данните общо за страната, по области и общини, тъй като в таблиците не са включени неотговорилите лица.

4.12. Деца до 16-годишна възраст със степен на увреждане

Отнася се за лицата до 16 години, като отговорът се посочва от родителите или оторизирано лице в колективните домакинства. Посочен е процентът на степената на увреждане според експертното решение от ДЕЛК или ТЕЛК, за което лицето има документ.

Степента на увреждане се определя в проценти спрямо възможностите на здравия човек.

Съгласно нормативната уредба степената на увреждане е групирана в следните интервали:

- „Няма“;
- „До 50%“;
- „От 50 до 90%“;
- „Над 90%“.

Въпросът е доброволен, т.е. лицето има възможност да не отговори, ако не желае.

Разпределението на децата до 16-годишна възраст със степен на увреждане не изчерпва данните общо за страната, по области и общини, тъй като в таблиците не са включени неотговорилите лица.

4.13. Икономическа активност

Заети са лицата на 15 и повече навършени години, които през периода 24 - 30 януари

2011 г.: са извършвали работа за производство на стоки и услуги поне 1 час срещу заплащане (в пари или в натура) или друг доход; не са работили, но са имали работа, от която временно са отсъствали поради отпуск, болест, бременност, раждане и отглеждане на малко дете (за периода, през който са получавали пълния размер на възнаграждението си), неблагоприятни климатични условия, стачка или други причини.

Безработни са лицата на 15 и повече навършени години, които не са имали работа през периода 24 - 30 януари 2011 г., като едновременно с това са търсили активно работа в продължение на четири седмици, вкл. наблюдаваната седмица, и са били на разположение да започнат работата до две седмици след 1 февруари.

Категорията **икономически неактивно население** обхваща всички лица, които не са заети, нито са безработни през наблюдавания период.

Разпределението на заетите икономически активни лица по **класове икономически дейности** е извършено съгласно Националната класификация на икономическите дейности (КИД - 2008).

Разпределението на заетите икономически активни лица по **класове професии** е извършено съгласно Националната класификация на професиите и длъжностите (НКПД - 2011).

Статус в заетостта:

■ „Работодател“ - лицата, които сами (или в съдружие с други лица) управляват собствено предприятие (фирма, стопанство и др.) и наемат на работа едно или повече лица.

■ „Самостоятелно работещ (без наети)“ - лицата, които сами или в съдружие с други лица управляват собствени предприятия (фирми, стопанства), работят на свободна практика или извършват самостоятелно друга дейност, без да наемат на работа други лица.

■ „Наето лице“ - лицата, които извършват определена работа по трудов договор, договор за служебно правоотношение, граждански или друг договор или устна уговорка и получават възнаграждение в пари или в натура под формата на работна заплата, възнаграждение по граждански договор, надница, комисиона и други.

■ „Неплатен семеен работник (член на домакинството, помагач в семейния бизнес без формално заплащане)“ - лицата, които работят без формално заплащане във фирма, предприятие, стопанство на родствено лице от същото домакинство. Ако лицето работи в семейна фирма или предприятие, но има сключен трудов или граждански договор и получава работна заплата или друго възнаграждение, то се счита за наето лице и се включва в категорията „наето лице“.

■ „Член на производствена или земеделска кооперация“ - лицата, които са членове на кооперация и работят, за което получават трудов доход, а не само рента. Лицата, които не са членкооператори, а работят в кооперациите по трудов или граждански договор, се считат за наети лица и са включени в категорията „наето лице“.

■ „Селскостопански производител за собствена консумация“ - този отговор се отнася за лицата, които произвеждат селскостопанска продукция (от растениевъдство и животновъдство), занимават се с риболов, събиране на диворастващи растения и др. за консумация в домакинството, без да продават. Тук са отнесени и лицата, които са определили себе си в категорията „други“.

■ „Никога не е работил/а“ - включени са само лицата, които не са имали предишна работа.

4.14. Домакинства

Обикновено домакинство е:

■ едно лице, което живее в самостоятелно жилище, стая или част от стая и е на самостоятелен бюджет;

■ две или повече лица, които живеят в едно жилище или част от жилище и имат общ бюджет, независимо дали имат, или нямат родствени връзки.

Общ бюджет има, когато живеещите заедно лица имат общи разходи, т.е. хранят се заедно и поделят разходите за издръжка на деца или други лица без доходи. Не е задължително да се изразходват общо всички средства на всички членове на домакинството, за да се приеме, че лицата са на общ бюджет.

Лицата, които нямат общ бюджет и не се хранят заедно, не образуват едно домакинство, независимо че живеят заедно и дори обитават една стая.

Лицата, които живеят постоянно в студентски или работнически общежития, също образуват обикновено домакинство (едночленно или многочленно).

4.15. Семейства

Семейство са две или повече лица, живеещи в едно домакинство и свързани помежду си с определена степен на родство както по кръвна линия, така и в резултат на брак/съжителство без брак или осиновяване.

Едно лице не формира семейство.

Семейство образуват:

■ съпрузи (в юридически брак или в съжителство без брак) без деца;

■ съпрузи (в юридически брак или в съжителство без брак) с едно или няколко никога невестъпвали в брак деца независимо от възрастта им;

■ един родител с едно или повече никога невестъпвали в брак деца независимо от възрастта им.

4.16. Сгради

Преброени са само **жилищни сгради**, в които:

■ са намерени домакинства и лица, които живеят обичайно в тях;

■ не живее никой, но са годни за живеене, вкл. и новопостроените сгради.

Жилищни сгради са тези постройки, които по първоначално изграждане или чрез преустройство са предназначени за постоянно обитаване и се състоят от едно или повече жилища, заемащи най-малко 60% от разгънатата площ на сградата (§ 5, т. 29 от Допълнителните разпоредби на Закона за устройство на територията).

4.17. Жилище

Жилището е обособено и самостоятелно от гледна точка на конструкцията място, което е пригодено за живеене, състои се от едно или няколко помещения (жилищни и спомага-

телни) и има един или повече самостоятелни изхода на общодостъпна част (стълбище, общ коридор, двор или направо на улицата), независимо от това дали има изградена кухня.

Жилището е заградено със стени, независимо от вида на материала, от който са изградени, и има покрив, така че живеещите в него да могат да се изолират от друга група хора за сън, приготвяне на храна и изобщо за живеене.

Жилището е самостоятелно, т.е. има пряк изход на стълбище, общ коридор, двор или направо на улицата, така че живеещите в него лица да могат да влизат в своето жилище и да излизат от него, без да минават през помещението на други лица.

Източник на вода

■ „Обществено водоснабдяване“ - водата за жилището се осигурява чрез обществена водопроводна мрежа (напр. ВиК).

■ „Собствен водоизточник“ - водата за жилището се осигурява от извор, кладенец или сондаж в собствения имот.

■ „Обществено водоснабдяване и собствен водоизточник“ - в жилището се използват и двата източника на вода - например за питейно-битови нужди - от обществения водопровод, а за поливане или други цели - от собствения водоизточник.

■ „Няма източник на вода“ - жилището няма достъп до обществено водоснабдяване, нито собствен водоизточник.

Канализация

■ Свързана с обществената канализация - към жилището е изградена канализационна инсталация, която свързва кухнята, тоалетната, банята или друго помещение с обществената канализационна мрежа. Обикновено за услугата се плаща такса „канал/пречистване“.

■ Свързана с изгребна яма - канализационната инсталация към жилището е свързана с бетоново съоръжение, от което отпадъчните води периодично се изгребват и извозват с цистерна.

■ Свързана със септична яма или друго

пречиствателно съоръжение - жилището или група жилища са свързани със самостоятелно съоръжение (с 2 или 3 камери) за механично утаяване или биологично пречистване на битови отпадъчни води, от което пречистените води се отвеждат и заустват в река или дере.

■ Свързана с попивна (помийна) яма - канализационната инсталация към жилището е свързана със съоръжение, което пропуска отпадъчните води в почвата (изкопана или изградена с камъни или друга зидария без спойка).

■ Няма канализация - жилището не е свързано с канализация или съоръжение (когато няма течаща вода или отпадъчните води се заустват директно в близко дере или река).

5. Конфиденциалност на информацията

Съгласно чл. 25 от Закона за статистиката получаваните и събираните при статистическите изследвания индивидуални данни са статистическа тайна и могат да се използват само за статистически цели. Индивидуалните данни, получени за целите на статистическите изследвания, не могат да се ползват като доказателства пред органите на изпълнителната и съдебната власт.

Националният статистически институт и органите на статистиката и техните служители не могат да разгласяват или предоставят:


■ Индивидуални статистически данни;

■ Статистически данни, които е възможно да бъдат обвързани така, че да се идентифицира определена статистическа единица;

■ Статистическа информация, която обобщава данните за по-малко от три статистически единици или за съвкупност, в която относителният дял на стойността на изучаван параметър на една единица е над 85% от общата стойност на този параметър за всички единици от съвкупността.

Всички данни в настоящата публикация под прага на конфиденциалност са анонимизирани, така че да не могат да се идентифицират отделни статистически единици.

**I. НАСЕЛЕНИЕ, ДОМАКИНСТВА,
СЕМЕЙСТВА, ЖИЛИЩНИ СГРАДИ
И ЖИЛИЩА СПОРЕД ПРЕБРОЯВАНИЯТА**



I. Население, домакинства, семейства, жилищни сгради и жилища според преброяванията

1. Население по пол и възраст¹

Общини Пол	Общо	Възраст (в навършени години)					
		0 - 4	5 - 9	10 - 14	15 - 19	20 - 24	25 - 29
1985							
Област Кърджали	301647	29614	30069	27484	26916	27929	26890
Мъже	149123	15211	15422	14091	13422	14035	13242
Жени	152524	14403	14647	13393	13494	13894	13648
Ардино	27698	2786	2925	2631	2449	2668	2436
Мъже	13586	1437	1508	1382	1187	1363	1223
Жени	14112	1349	1417	1249	1262	1305	1213
Джебел	22851	2498	2485	2223	2298	2357	2066
Мъже	11211	1275	1305	1127	1176	1174	1029
Жени	11640	1223	1180	1096	1122	1183	1037
Ивайловград	12271	999	946	881	747	866	888
Мъже	6178	496	476	466	362	465	483
Жени	6093	503	470	415	385	421	405
Кирково	42201	4072	4244	4083	3562	3826	3661
Мъже	20650	2065	2172	2075	1726	1968	1792
Жени	21551	2007	2072	2008	1836	1858	1869
Крумовград	44146	4276	4386	4204	3908	4095	3758
Мъже	22084	2199	2257	2198	1979	2098	1865
Жени	22062	2077	2129	2006	1929	1997	1893
Кърджали	105993	10371	10211	8939	10036	9708	9981
Мъже	52297	5353	5220	4508	5020	4725	4842
Жени	53696	5018	4991	4431	5016	4983	5139
Момчилград	31227	3208	3307	3018	2558	2915	2855
Мъже	15428	1642	1686	1558	1286	1434	1367
Жени	15799	1566	1621	1460	1272	1481	1488
Черноочене	15260	1404	1565	1505	1358	1474	1245
Мъже	7689	744	798	777	686	808	641
Жени	7571	660	767	728	672	666	604
1992							
Област Кърджали	213806	15750	17319	19455	17725	16230	16092
Мъже	106149	8004	8882	9956	8970	8567	8189
Жени	107657	7746	8437	9499	8755	7663	7903
Ардино	18174	1247	1460	1859	1556	1255	1318
Мъже	9040	625	743	989	766	691	671
Жени	9134	622	717	870	790	564	647
Джебел	10994	901	912	1068	936	976	898
Мъже	5510	468	477	517	472	549	478
Жени	5484	433	435	551	464	427	420

(Брой)

Възраст (в навършени години)							Общини Пол
30 - 34	35 - 39	40 - 44	45 - 49	50 - 54	55 - 59	60 и повече	
1985							
22799	18227	16131	15904	16077	13195	30412	Област Кърджали
11156	8940	7720	7595	7873	6530	13886	Мъже
11643	9287	8411	8309	8204	6665	16526	Жени
1995	1459	1282	1473	1501	1192	2901	Ардино
988	699	601	658	707	550	1283	Мъже
1007	760	681	815	794	642	1618	Жени
1693	1141	1105	1053	1171	823	1938	Джебел
794	538	517	495	569	395	817	Мъже
899	603	588	558	602	428	1121	Жени
785	729	618	647	888	881	2376	Ивайловград
425	385	313	316	445	417	1129	Мъже
360	344	305	331	443	464	1247	Жени
3244	2695	2274	2336	2452	1753	3999	Кирково
1543	1302	1086	1123	1184	851	1763	Мъже
1701	1393	1188	1213	1268	902	2236	Жени
3219	2704	2472	2375	2411	1940	4398	Крумовград
1561	1317	1164	1178	1192	975	2101	Мъже
1658	1387	1308	1197	1219	965	2297	Жени
8418	6747	5872	5628	5321	4709	10052	Кърджали
4148	3347	2857	2662	2636	2406	4673	Мъже
4270	3400	3015	2966	2685	2303	5479	Жени
2475	1944	1695	1563	1538	1239	2912	Момчилград
1212	951	790	744	762	623	1373	Мъже
1263	993	905	819	776	616	1539	Жени
970	808	813	829	795	658	1836	Черноочене
485	401	392	419	378	313	847	Мъже
485	407	421	410	417	345	989	Жени
1992							
16463	15635	13884	10994	12184	11736	30339	Област Кърджали
8299	7659	6732	5280	5783	5725	14103	Мъже
8164	7976	7152	5714	6401	6011	16236	Жени
1461	1376	1103	801	1060	1038	2640	Ардино
775	702	536	373	475	509	1185	Мъже
686	674	567	428	585	529	1455	Жени
841	745	616	483	592	618	1408	Джебел
433	350	300	224	277	302	663	Мъже
408	395	316	259	315	316	745	Жени

1. Население по пол и възраст¹

(Продължение)

Общини Пол	Общо	Възраст (в навършени години)					
		0 - 4	5 - 9	10 - 14	15 - 19	20 - 24	25 - 29
Ивайловград	10555	642	837	846	560	535	675
Мъже	5338	327	437	450	287	290	333
Жени	5217	315	400	396	273	245	342
Кирково	33112	2547	2511	3025	2653	2712	2590
Мъже	16509	1294	1315	1467	1326	1475	1396
Жени	16603	1253	1196	1558	1327	1237	1194
Крумовград	31268	2515	2670	2833	2530	2440	2482
Мъже	15700	1239	1348	1494	1356	1342	1289
Жени	15568	1276	1322	1339	1174	1098	1193
Кърджали	76155	5273	6013	6700	6745	5730	5530
Мъже	37386	2713	3051	3430	3355	2868	2663
Жени	38769	2560	2962	3270	3390	2862	2867
Момчилград	20836	1662	1837	1925	1754	1604	1675
Мъже	10235	818	938	1005	903	803	872
Жени	10601	844	899	920	851	801	803
Черноочене	12712	963	1079	1199	991	978	924
Мъже	6431	520	573	604	505	549	487
Жени	6281	443	506	595	486	429	437
2001							
Област Кърджали	164019	7182	9866	12291	13140	12712	11519
Мъже	81704	3716	5053	6259	6736	6817	6175
Жени	82315	3466	4813	6032	6404	5895	5344
Ардино	13649	533	757	909	980	1112	860
Мъже	6748	276	378	451	453	630	470
Жени	6901	257	379	458	527	482	390
Джебел	8661	341	610	704	731	687	652
Мъже	4364	176	315	344	383	361	344
Жени	4297	165	295	360	348	326	308
Кирково	24220	1024	1547	1674	1535	1822	1712
Мъже	12123	543	765	886	785	1022	935
Жени	12097	481	782	788	750	800	777
Крумовград	19907	961	1253	1626	1428	1464	1360
Мъже	10069	502	628	810	726	823	744
Жени	9838	459	625	816	702	641	616
Кърджали	69830	3156	3989	5230	6261	5411	4927
Мъже	34311	1605	2072	2680	3242	2768	2558
Жени	35519	1551	1917	2550	3019	2643	2369
Момчилград	17185	735	1074	1368	1460	1336	1249
Мъже	8679	380	567	662	788	719	675
Жени	8506	355	507	706	672	617	574
Черноочене	10567	432	636	780	745	880	759
Мъже	5410	234	328	426	359	494	449
Жени	5157	198	308	354	386	386	310

(Брой)

Възраст (в навършени години)							Общини Пол
30 - 34	35 - 39	40 - 44	45 - 49	50 - 54	55 - 59	60 и повече	
783	737	676	523	541	660	2540	Ивайловград
414	408	365	281	260	325	1161	Мъже
369	329	311	242	281	335	1379	Жени
2462	2528	2246	1729	1942	1904	4263	Кирково
1256	1227	1069	873	934	929	1948	Мъже
1206	1301	1177	856	1008	975	2315	Жени
2342	2163	1912	1658	1803	1690	4230	Крумовград
1178	1047	895	798	848	839	2027	Мъже
1164	1116	1017	860	955	851	2203	Жени
6002	5765	5276	4178	4299	4070	10574	Кърджали
2970	2791	2601	2005	2031	1972	4936	Мъже
3032	2974	2675	2173	2268	2098	5638	Жени
1590	1491	1301	1030	1210	1039	2718	Момчилград
743	722	588	450	587	495	1311	Мъже
847	769	713	580	623	544	1407	Жени
982	830	754	592	737	717	1966	Черноочене
530	412	378	276	371	354	872	Мъже
452	418	376	316	366	363	1094	Жени
2001							
11600	12205	12548	11595	9964	9104	30293	Област Кърджали
6079	6301	6211	5664	4833	4237	13623	Мъже
5521	5904	6337	5931	5131	4867	16670	Жени
887	991	1158	1033	750	729	2950	Ардино
474	530	591	511	369	325	1290	Мъже
413	461	567	522	381	404	1660	Жени
684	660	649	563	452	464	1464	Джебел
385	352	313	269	216	237	669	Мъже
299	308	336	294	236	227	795	Жени
1716	1646	1744	1824	1690	1470	4816	Кирково
917	858	876	871	821	721	2123	Мъже
799	788	868	953	869	749	2693	Жени
1435	1504	1417	1308	1149	1149	3853	Крумовград
763	817	700	645	550	534	1827	Мъже
672	687	717	663	599	615	2026	Жени
4939	5275	5553	4981	4358	3690	12060	Кърджали
2477	2622	2708	2433	2120	1689	5337	Мъже
2462	2653	2845	2548	2238	2001	6723	Жени
1279	1366	1257	1177	982	972	2930	Момчилград
690	705	623	586	466	444	1374	Мъже
589	661	634	591	516	528	1556	Жени
660	763	770	709	583	630	2220	Черноочене
373	417	400	349	291	287	1003	Мъже
287	346	370	360	292	343	1217	Жени

1. Население по пол и възраст¹

(Продължение и край)

Общини Пол	Общо	Възраст (в навършени години)					
		0 - 4	5 - 9	10 - 14	15 - 19	20 - 24	25 - 29
2011							
Област Кърджали	152808	7381	6954	6891	8945	9509	10736
Мъже	76029	3806	3533	3542	4609	4942	5566
Жени	76779	3575	3421	3349	4336	4567	5170
Ардино	11572	426	415	396	586	632	785
Мъже	5760	232	207	210	293	346	417
Жени	5812	194	208	186	293	286	368
Джебел	8167	385	368	331	551	560	617
Мъже	4138	193	191	174	281	293	345
Жени	4029	192	177	157	270	267	272
Кирково	21916	854	876	933	1343	1262	1397
Мъже	11001	436	437	495	679	683	762
Жени	10915	418	439	438	664	579	635
Крумовград	17823	921	909	908	1050	1145	1195
Мъже	8997	478	477	460	530	590	627
Жени	8826	443	432	448	520	555	568
Кърджали	67460	3618	3273	3247	3891	4163	4891
Мъже	33013	1879	1642	1649	2020	2113	2452
Жени	34447	1739	1631	1598	1871	2050	2439
Момчилград	16263	721	704	699	980	1086	1171
Мъже	8223	372	368	351	520	551	619
Жени	8040	349	336	348	460	535	552
Черноочене	9607	456	409	377	544	661	680
Мъже	4897	216	211	203	286	366	344
Жени	4710	240	198	174	258	295	336

¹ При преброяванията през 1985 и 1992 г. община Ивайловград е била в област Кърджали.

(Брой)

Възраст (в навършени години)							Общини Пол
30 - 34	35 - 39	40 - 44	45 - 49	50 - 54	55 - 59	60 и повече	
2011							
11529	10725	10862	11360	11866	10981	35069	Област Кърджали
6188	5798	5749	5884	5813	5246	15353	Мъже
5341	4927	5113	5476	6053	5735	19716	Жени
863	641	747	891	1088	958	3144	Ардино
497	353	398	471	556	466	1314	Мъже
366	288	349	420	532	492	1830	Жени
638	603	625	638	617	543	1691	Джебел
340	311	351	335	300	255	769	Мъже
298	292	274	303	317	288	922	Жени
1565	1511	1593	1528	1674	1749	5631	Кирково
869	828	860	797	825	821	2509	Мъже
696	683	733	731	849	928	3122	Жени
1262	1195	1277	1302	1294	1177	4188	Крумовград
706	646	693	701	637	578	1874	Мъже
556	549	584	601	657	599	2314	Жени
5219	4931	4830	5002	5216	4713	14466	Кърджали
2663	2624	2468	2526	2498	2242	6237	Мъже
2556	2307	2362	2476	2718	2471	8229	Жени
1268	1208	1200	1280	1233	1164	3549	Момчилград
694	666	644	665	621	553	1599	Мъже
574	542	556	615	612	611	1950	Жени
714	636	590	719	744	677	2400	Черноочене
419	370	335	389	376	331	1051	Мъже
295	266	255	330	368	346	1349	Жени

I. Население, домакинства, семейства, жилищни сгради и жилища според преброяванията

2. Население по семейно положение и пол¹

Общини	Години на преброяванията	Общо	Семейно положение								(Брой) Непоказано
			неженени/ неомъжени		женени/омъжени		разведени		овдовели		
			мъже	жени	мъже	жени	мъже	жени	мъже	жени	
Област Кърджали	1985	301647	67126	59370	78009	80972	996	1603	2992	10579	-
	1992	213806	44185	37450	58150	59457	808	1340	2817	9237	362
	2001	164019	34072	27218	43742	44051	973	1590	2535	9088	750
	2011	152808	31458	23910	39872	40601	1560	1984	3139	10284	-
Ардино	1985	27698	6470	5501	6767	7326	85	142	264	1143	-
	1992	18174	3888	3183	4859	4976	74	93	219	882	-
	2001	13649	2679	2085	3771	3794	68	86	212	905	49
	2011	11572	2277	1526	3102	3138	115	110	266	1038	-
Джебел	1985	22851	5402	4789	5580	5927	58	117	171	807	-
	1992	10994	2334	1976	3028	3045	27	47	121	416	-
	2001	8661	1829	1463	2348	2342	30	55	139	419	36
	2011	8167	1698	1252	2219	2250	58	63	163	464	-
Ивайловград ²	1985	12271	2389	1867	3535	3544	48	47	206	635	-
	1992	10555	2075	1502	2994	2974	53	46	216	695	-
	2001	x	x	x	x	x	x	x	x	x	x
	2011	x	x	x	x	x	x	x	x	x	x
Кирково	1985	42201	8910	8107	11215	11828	75	116	450	1500	-
	1992	33112	6456	5537	9513	9628	69	72	471	1366	-
	2001	24220	4571	3472	7040	7092	64	69	426	1435	51
	2011	21916	4057	2891	6275	6372	98	97	571	1555	-
Крумовград	1985	44146	9845	8630	11631	11877	98	123	510	1432	-
	1992	31268	6657	5457	8539	8781	57	87	447	1243	-
	2001	19907	4174	3257	5409	5416	80	97	341	1007	126
	2011	17823	3778	2809	4664	4715	114	128	441	1174	-
Кърджали	1985	105993	23452	21252	27458	28037	474	891	913	3516	-
	1992	76155	15651	13874	20213	20627	431	829	902	3266	362
	2001	69830	14932	12546	17608	17810	590	1107	968	3877	392
	2011	67460	14376	11709	16537	16933	934	1376	1166	4429	-
Момчилград	1985	31227	6978	6201	8038	8498	113	136	299	964	-
	1992	20836	4338	3752	5566	5938	62	135	269	776	-
	2001	17185	3672	2868	4622	4644	100	141	261	820	57
	2011	16263	3377	2492	4365	4458	168	164	313	926	-
Черноочене	1985	15260	3680	3023	3785	3935	45	31	179	582	-
	1992	12712	2786	2169	3438	3488	35	31	172	593	-
	2001	10567	2215	1527	2944	2953	41	35	188	625	39
	2011	9607	1895	1231	2710	2735	73	46	219	698	-

¹ Данните за 1985 г. са по фактическо семейно положение, а за 1992, 2001 и 2011 г. - по юридическо.

² При преброяванията през 1985 и 1992 г. община Ивайловград е била в област Кърджали.

3. Население на 7 и повече навършени години по степен на завършено образование

Общини	Година на преброяванията	Общо	Степен на завършено образование						Неграмотни ²	Никога непосещавали училище ³	Дете	Непоказано
			висше	полу-висшес	средно	основно ¹	начално	незавършено начално				
Област Кърджали	1985	259610	4899	6316	44857	88515	65344	49679	-	-	-	-
	1992	192077	5592	4890	41211	68021	39196	18644	14161	-	-	362
	2001	153364	5887	5455	39959	54038	27658	10928	8399	-	404	636
	2011	142534	10828	3891	46357	50849	16288	8941	-	5069	311	-
Ардино	1985	23635	274	472	3290	8469	6317	4813	-	-	-	-
	1992	16474	224	274	3008	6295	3833	1772	1068	-	-	-
	2001	12846	255	312	3176	4875	2605	976	589	-	21	37
	2011	10962	516	175	3500	4275	1455	568	-	453	20	-
Джебел	1985	19298	153	318	2461	7136	5196	4034	-	-	-	-
	1992	9803	123	126	1557	3812	2391	947	847	-	-	-
	2001	8106	167	154	1757	3278	1664	585	456	-	17	28
	2011	7616	361	129	2196	3220	925	451	-	312	22	-
Ивайловград ⁴	1985	10883	284	280	1858	3292	3651	1518	-	-	-	-
	1992	9587	340	287	2325	2873	2599	934	229	-	-	-
	2001	x	x	x	x	x	x	x	x	x	x	x
	2011	x	x	x	x	x	x	x	x	x	x	x
Кирково	1985	36396	228	683	4256	13299	10560	7370	-	-	-	-
	1992	29775	278	467	4792	11786	7388	2942	2122	-	-	-
	2001	22635	346	503	4544	8948	5215	1787	1167	-	85	40
	2011	20699	719	431	5657	8810	2851	1525	-	659	47	-
Крумовград	1985	38088	413	815	4838	13496	11449	7077	-	-	-	-
	1992	27792	455	568	4378	10758	6315	3083	2235	-	-	-
	2001	18502	401	560	3868	6750	4039	1519	1201	-	56	108
	2011	16557	742	371	4503	6531	2597	1156	-	616	41	-
Кърджали	1985	91385	3118	3026	21883	29896	17939	15523	-	-	-	-
	1992	68710	3798	2661	19688	21741	10315	6028	4117	-	-	362
	2001	65272	4237	3285	20861	20139	8962	4085	3206	-	154	343
	2011	62477	7311	2296	23084	18559	5732	3586	-	1772	137	-
Момчилград	1985	26687	345	519	4568	8560	6641	6054	-	-	-	-
	1992	18570	309	370	3766	6505	3808	1867	1945	-	-	-
	2001	16095	376	457	3981	5971	3011	1217	994	-	43	45
	2011	15244	883	346	4912	5750	1630	1023	-	666	34	-
Черноочене	1985	13238	84	203	1703	4367	3591	3290	-	-	-	-
	1992	11366	65	137	1697	4251	2547	1071	1598	-	-	-
	2001	9908	105	184	1772	4077	2162	759	786	-	28	35
	2011	8979	296	143	2505	3704	1098	632	-	591	10	-

¹ Вкл. лицата, завършили професионално-технически училища.

² През 1985 г. неграмотните не са наблюдавани като отделна категория и са включени в групата „незавършено начално образование“. При преброяването през 2011 г. категорията „неграмотни“ беше наблюдавана в отделен въпрос и не се включва в степените на завършено образование.

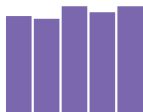
³ При преброяването през 2011 г. за първи път се наблюдава категорията „никога непосещавали училище“.

⁴ При преброяванията през 1985 и 1992 г. община Ивайловград е била в област Кърджали.

4. Домакинства по брой на членовете

Общини	Години на преброяванията	Общо	Брой на членовете в домакинството							
			един	два	три	четири	пет	шест	седем	осем и повече
Област Кърджали	1985	78059	8832	11734	12400	19447	11739	7593	3468	2846
	1992	60255	7074	12476	10949	14844	7173	4828	1824	1087
	2001	52085	7484	13448	11135	11608	4784	2409	743	474
	2011	54185	12158	14525	11314	9234	3913	2055	557	429
Ардино	1985	7404	764	1346	1234	1835	1169	576	261	219
	1992	5179	627	1117	893	1269	670	383	151	69
	2001	4779	756	1498	1113	936	324	111	25	16
	2011	4669	1256	1455	946	679	231	77	13	12
Джебел	1985	5472	449	664	756	1362	1097	608	288	248
	1992	3031	298	596	512	800	424	263	90	48
	2001	2703	340	639	587	707	273	101	33	23
	2011	2757	531	655	604	597	215	106	25	24
Ивайловград ¹	1985	3829	554	1163	613	717	357	276	85	64
	1992	3567	679	1058	577	719	279	180	37	38
	2001	x	x	x	x	x	x	x	x	x
	2011	x	x	x	x	x	x	x	x	x
Кирково	1985	9948	546	1291	1468	2565	1827	1293	544	414
	1992	8435	585	1510	1354	2184	1262	944	357	239
	2001	7246	785	1938	1438	1443	858	553	159	72
	2011	7355	1507	1965	1329	1192	776	442	82	62
Крумовград	1985	10264	868	1110	1472	2362	1798	1406	687	561
	1992	8056	655	1456	1399	1876	1186	917	359	208
	2001	6068	740	1619	1169	1356	655	338	111	80
	2011	5932	1155	1544	1179	1096	516	280	99	63
Кърджали	1985	29761	4800	4603	5082	7580	3621	2190	1007	878
	1992	23053	3449	4943	4592	5817	2231	1296	490	235
	2001	23100	3939	5805	5181	5245	1739	779	231	181
	2011	25006	6076	6786	5517	4216	1388	667	209	147
Момчилград	1985	7970	618	1129	1347	2337	1251	741	325	222
	1992	5880	523	1265	1196	1586	637	443	142	88
	2001	5268	604	1290	1176	1324	505	254	75	40
	2011	5526	1095	1413	1254	957	449	233	67	58
Черноочене	1985	3411	233	428	428	689	619	503	271	240
	1992	3054	258	531	426	593	484	402	198	162
	2001	2921	320	659	471	597	430	273	109	62
	2011	2940	538	707	485	497	338	250	62	63

¹ При преброяванията през 1985 и 1992 г. община Ивайловград е била в област Кърджали.


 5. Семейства по брой на членовете¹

Общини	Години на преброяванията	Общо	Брой на членовете в семейството			
			двама	трима	четирима	пет и повече
Област Кърджали	1985	84110	25201	21225	25802	11882
	1992	62454	22550	15834	18909	5161
	2001	49888	20354	14771	12690	2073
	2011	46034	21007	14074	9888	1065
Ардино	1985	7589	2279	1854	2166	1290
	1992	5236	1858	1236	1633	509
	2001	4257	1903	1283	939	132
	2011	3567	1827	1010	683	47
Джебел	1985	6168	1652	1454	1810	1252
	1992	3160	1057	734	1001	368
	2001	2602	940	749	768	145
	2011	2492	1027	777	636	52
Ивайловград	1985	3715	1699	799	900	317
	1992	3143	1414	685	832	212
	2001	х	х	х	х	х
	2011	х	х	х	х	х
Кирково	1985	12101	3740	3040	3771	1550
	1992	10006	3654	2603	3086	663
	2001	7762	3486	2335	1702	239
	2011	6887	3327	2088	1370	102
Крумовград	1985	12263	3548	3141	3609	1965
	1992	9120	3210	2270	2713	927
	2001	6097	2579	1634	1519	365
	2011	5270	2336	1499	1206	229
Кърджали	1985	29424	8720	7733	9543	3428
	1992	21913	7819	5788	6717	1589
	2001	20743	8161	6321	5469	792
	2011	19948	9015	6249	4212	472
Момчилград	1985	8780	2448	2257	2894	1181
	1992	6215	2246	1661	1907	401
	2001	5230	1993	1609	1446	182
	2011	4894	2133	1593	1067	101
Черноочене	1985	4070	1115	947	1109	899
	1992	3661	1292	857	1020	492
	2001	3197	1292	840	847	218
	2011	2976	1342	858	714	62

¹ При преброяванията през 1985 и 1992 г. община Ивайловград е била в област Кърджали.

6. Жилищни сгради по вид на сградата¹

Общини	Общо	Вид на сградата				(Брой)
		жилищна обитавана	жилищна необитавана	жилищна за временно обитаване	жилищна за колективно домакинство	Непоказано
1985						
Област Кърджали	53888	49871	2958	1011	48	-
Ардино	5998	5468	452	74	4	-
Джебел	4409	4125	246	33	5	-
Ивайловград	-	-	-	-	-	-
Кирково	8798	8298	432	58	10	-
Крумовград	8012	7611	381	10	10	-
Кърджали	14012	12856	506	645	5	-
Момчилград	5909	5360	497	48	4	-
Черноочене	3238	3096	89	53	-	-
2001						
Област Кърджали	52306	33026	17798	1461	21	-
Ардино	5830	3637	1884	308	1	-
Джебел	4469	2161	2020	287	1	-
Ивайловград	-	-	-	-	-	-
Кирково	9901	6377	3453	69	2	-
Крумовград	8150	4520	3477	151	2	-
Кърджали	14447	9934	3981	520	12	-
Момчилград	5767	3576	2185	3	3	-
Черноочене	3742	2821	798	123	-	-
2011						
Област Кърджали	49070	31977	16939	146	8	-
Ардино	5330	3327	2001	1	1	-
Джебел	3710	2119	1579	12	-	-
Ивайловград	-	-	-	-	-	-
Кирково	9846	6091	3755	-	-	-
Крумовград	7750	4114	3634	-	2	-
Кърджали	13566	10162	3310	89	5	-
Момчилград	5287	3402	1863	22	-	-
Черноочене	3581	2762	797	22	-	-

¹ При преброяванията през 1985 и 1992 г. община Ивайловград е била в област Кърджали.


 7. Жилищни сгради по конструкция на сградата^{1,2}

Общини	Общо	В това число			(Брой)
		стоманобетонни - едропанелни	стоманобетонни - скелетни	масивни	
1985					
Област Кърджали	52877	108	258	52075	
Ардино	5924	5	19	5880	
Джебел	4376	5	7	4355	
Ивайловград	3422	15	6	3158	
Кирково	8740	-	7	8715	
Крумовград	8002	6	20	7958	
Кърджали	13367	57	166	13025	
Момчилград	5861	16	32	5808	
Черноочене	3185	4	1	3176	
2001					
Област Кърджали	50845	234	778	49384	
Ардино	5522	15	55	5418	
Джебел	4182	9	91	4061	
Ивайловград	-	-	-	-	
Кирково	9832	23	86	9699	
Крумовград	7999	28	36	7900	
Кърджали	13927	121	408	13092	
Момчилград	5764	27	74	5647	
Черноочене	3619	11	28	3567	
2011					
Област Кърджали	49070	261	1122	47313	
Ардино	5330	25	78	5190	
Джебел	3710	15	18	3654	
Ивайловград	-	-	-	-	
Кирково	9846	34	391	9382	
Крумовград	7750	31	101	7584	
Кърджали	13566	119	404	12844	
Момчилград	5287	29	96	5145	
Черноочене	3581	8	34	3514	

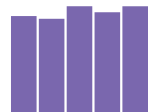
¹ През 2011 г. в броя на жилищните сгради са включени и жилищни сгради за временно обитаване.

² При преброяванията през 1985 и 1992 г. община Ивайловград е била в област Кърджали.

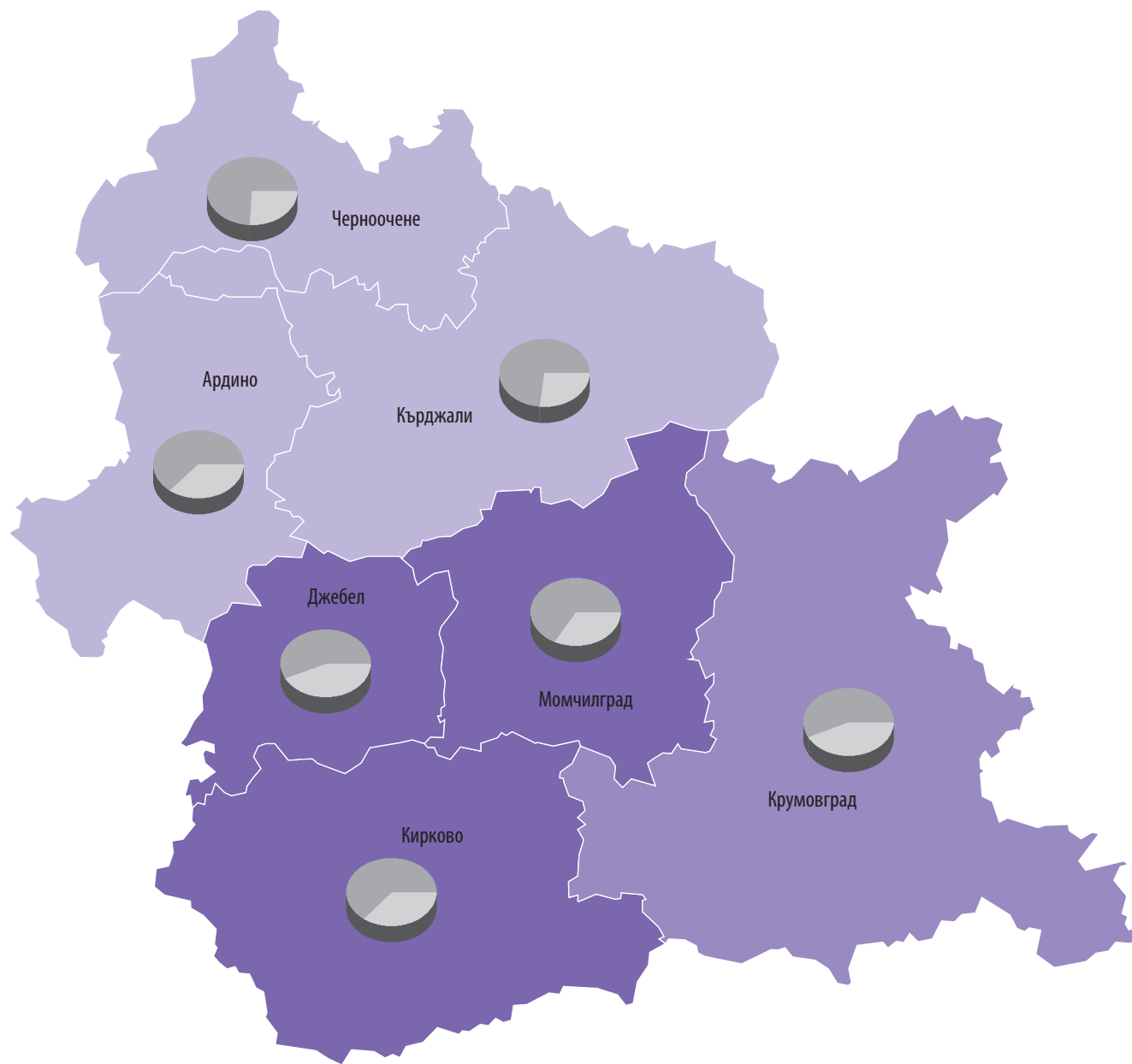
8. Основни характеристики на жилищата¹

Общинис	Жилища - бр.	Стаи - бр.	Полезна площ - кв. м	
			общо	в т.ч. жилищна
1992				
Област Кърджали	74465	260352	5700756	3693439
Ардино	7659	27058	559971	357046
Джебел	5103	20426	421138	288645
Ивайловград	-	-	-	-
Кирково	10532	46037	993727	666161
Крумовград	10251	37222	803501	514585
Кърджали	29193	90704	2050078	1322006
Момчилград	7989	26384	605522	375597
Черноочене	3738	12521	266819	169399
2001				
Област Кърджали	73837	251814	5441617	3523949
Ардино	6986	23230	458245	301226
Джебел	4945	17930	362427	247912
Ивайловград	-	-	-	-
Кирково	10627	43101	923664	602721
Крумовград	9910	37338	756026	496654
Кърджали	29698	91364	2102267	1340603
Момчилград	7936	26343	580973	368229
Черноочене	3735	12508	258015	166604
2011				
Област Кърджали	74321	267427	6169466	4860302
Ардино	6918	25299	548883	452563
Джебел	4563	17939	396511	319166
Ивайловград	-	-	-	-
Кирково	10753	47027	1042883	825470
Крумовград	9759	38290	809064	639246
Кърджали	30817	97683	2413266	1889770
Момчилград	7759	26839	676101	508403
Черноочене	3752	14350	282758	225684

¹ В данните за 1992 и 2001 г. не са включени вилите, примитивните и подвижните жилища.



Жилища по начин на обитаване и площ



Структура на жилищата по начин на обитаване

- Обитавани
- Необитавани

Общо за областта
 66.1%
 33.9%

Средна полезна площ на едно жилище - кв. м

- 75.4 - 80.0
- 80.1 - 85.0
- 85.1 - 97.0

Общо за областта
83.0 кв. м

**II. НАСЕЛЕНИЕ, ДОМАКИНСТВА,
СЕМЕЙСТВА, ЖИЛИЩНИ СГРАДИ
И ЖИЛИЩА ПО ОБЩИНИ**



II. Население, домакинства, семейства, жилищни сгради и жилища по общини

1. Население по възраст, местоживеене и пол

Общини Възраст (в навършени години)	Общо			В градовете			В селата		
	общо	мъже	жени	общо	мъже	жени	общо	мъже	жени
Общо за страната	7364570	3586571	3777999	5338261	2580734	2757527	2026309	1005837	1020472
0 - 4	343163	176483	166680	253354	130318	123036	89809	46165	43644
5 - 9	316643	163076	153567	228112	117347	110765	88531	45729	42802
10 - 14	315466	162159	153307	227198	116532	110666	88268	45627	42641
15 - 19	377585	194099	183486	274906	140192	134714	102679	53907	48772
20 - 24	488807	251720	237087	380603	193264	187339	108204	58456	49748
25 - 29	491088	255616	235472	381492	196083	185409	109596	59533	50063
30 - 34	533945	276726	257219	418744	214733	204011	115201	61993	53208
35 - 39	545332	281170	264162	425332	216578	208754	120000	64592	55408
40 - 44	513814	263969	249845	390370	196935	193435	123444	67034	56410
45 - 49	495672	251056	244616	369769	183121	186648	125903	67935	57968
50 - 54	516851	256509	260342	383322	185706	197616	133529	70803	62726
55 - 59	523827	251297	272530	383315	180295	203020	140512	71002	69510
60 - 64	540980	248710	292270	377388	171509	205879	163592	77201	86391
65 - 69	415431	182565	232866	267070	116661	150409	148361	65904	82457
70 и повече	945966	371416	574550	577286	221460	355826	368680	149956	218724
Област Кърджали	152808	76029	76779	63367	30789	32578	89441	45240	44201
0 - 4	7381	3806	3575	3299	1720	1579	4082	2086	1996
5 - 9	6954	3533	3421	3149	1589	1560	3805	1944	1861
10 - 14	6891	3542	3349	3049	1567	1482	3842	1975	1867
15 - 19	8945	4609	4336	3766	1971	1795	5179	2638	2541
20 - 24	9509	4942	4567	3841	1933	1908	5668	3009	2659
25 - 29	10736	5566	5170	4554	2224	2330	6182	3342	2840
30 - 34	11529	6188	5341	5066	2534	2532	6463	3654	2809
35 - 39	10725	5798	4927	4936	2517	2419	5789	3281	2508
40 - 44	10862	5749	5113	4870	2389	2481	5992	3360	2632
45 - 49	11360	5884	5476	5017	2499	2518	6343	3385	2958
50 - 54	11866	5813	6053	5106	2457	2649	6760	3356	3404
55 - 59	10981	5246	5735	4389	2078	2311	6592	3168	3424
60 - 64	9264	4345	4919	3536	1681	1855	5728	2664	3064
65 - 69	8089	3626	4463	2662	1159	1503	5427	2467	2960
70 и повече	17716	7382	10334	6127	2471	3656	11589	4911	6678
Ардино	11572	5760	5812	3493	1732	1761	8079	4028	4051
0 - 4	426	232	194	176	97	79	250	135	115
5 - 9	415	207	208	164	79	85	251	128	123
10 - 14	396	210	186	150	76	74	246	134	112
15 - 19	586	293	293	226	121	105	360	172	188
20 - 24	632	346	286	206	108	98	426	238	188
25 - 29	785	417	368	281	132	149	504	285	219
30 - 34	863	497	366	324	169	155	539	328	211
35 - 39	641	353	288	256	131	125	385	222	163
40 - 44	747	398	349	275	132	143	472	266	206



1. Население по възраст, местоживеене и пол

(Продължение)

Общини Възраст (в навършени години)	Общо			В градовете			В селата			(Брой)
	общо	мъже	жени	общо	мъже	жени	общо	мъже	жени	
45 - 49	891	471	420	304	155	149	587	316	271	
50 - 54	1088	556	532	319	163	156	769	393	376	
55 - 59	958	466	492	233	116	117	725	350	375	
60 - 64	720	334	386	168	81	87	552	253	299	
65 - 69	654	287	367	113	58	55	541	229	312	
70 и повече	1770	693	1077	298	114	184	1472	579	893	
Джебел	8167	4138	4029	3093	1550	1543	5074	2588	2486	
0 - 4	385	193	192	159	78	81	226	115	111	
5 - 9	368	191	177	145	77	68	223	114	109	
10 - 14	331	174	157	143	79	64	188	95	93	
15 - 19	551	281	270	242	113	129	309	168	141	
20 - 24	560	293	267	239	121	118	321	172	149	
25 - 29	617	345	272	266	151	115	351	194	157	
30 - 34	638	340	298	255	131	124	383	209	174	
35 - 39	603	311	292	265	134	131	338	177	161	
40 - 44	625	351	274	271	139	132	354	212	142	
45 - 49	638	335	303	279	143	136	359	192	167	
50 - 54	617	300	317	248	121	127	369	179	190	
55 - 59	543	255	288	157	79	78	386	176	210	
60 - 64	421	204	217	123	63	60	298	141	157	
65 - 69	419	211	208	95	42	53	324	169	155	
70 и повече	851	354	497	206	79	127	645	275	370	
Кирково	21916	11001	10915	-	-	-	21916	11001	10915	
0 - 4	854	436	418	-	-	-	854	436	418	
5 - 9	876	437	439	-	-	-	876	437	439	
10 - 14	933	495	438	-	-	-	933	495	438	
15 - 19	1343	679	664	-	-	-	1343	679	664	
20 - 24	1262	683	579	-	-	-	1262	683	579	
25 - 29	1397	762	635	-	-	-	1397	762	635	
30 - 34	1565	869	696	-	-	-	1565	869	696	
35 - 39	1511	828	683	-	-	-	1511	828	683	
40 - 44	1593	860	733	-	-	-	1593	860	733	
45 - 49	1528	797	731	-	-	-	1528	797	731	
50 - 54	1674	825	849	-	-	-	1674	825	849	
55 - 59	1749	821	928	-	-	-	1749	821	928	
60 - 64	1554	726	828	-	-	-	1554	726	828	
65 - 69	1310	630	680	-	-	-	1310	630	680	
70 и повече	2767	1153	1614	-	-	-	2767	1153	1614	
Крумовец	17823	8997	8826	5070	2468	2602	12753	6529	6224	
0 - 4	921	478	443	209	101	108	712	377	335	
5 - 9	909	477	432	267	148	119	642	329	313	
10 - 14	908	460	448	268	138	130	640	322	318	
15 - 19	1050	530	520	305	153	152	745	377	368	

II. Население, домакинства, семейства, жилищни сгради и жилища по общини

1. Население по възраст, местоживеене и пол

Общини Възраст (в навършени години)	Общо			В градовете			В селата			(Брой)
	общо	мъже	жени	общо	мъже	жени	общо	мъже	жени	
20 - 24	1145	590	555	281	142	139	864	448	416	
25 - 29	1195	627	568	302	141	161	893	486	407	
30 - 34	1262	706	556	382	189	193	880	517	363	
35 - 39	1195	646	549	402	191	211	793	455	338	
40 - 44	1277	693	584	448	218	230	829	475	354	
45 - 49	1302	701	601	429	231	198	873	470	403	
50 - 54	1294	637	657	432	206	226	862	431	431	
55 - 59	1177	578	599	352	176	176	825	402	423	
60 - 64	1047	490	557	258	122	136	789	368	421	
65 - 69	1015	449	566	226	107	119	789	342	447	
70 и повече	2126	935	1191	509	205	304	1617	730	887	
Кърджали	67460	33013	34447	43880	21147	22733	23580	11866	11714	
0 - 4	3618	1879	1739	2371	1260	1111	1247	619	628	
5 - 9	3273	1642	1631	2188	1089	1099	1085	553	532	
10 - 14	3247	1649	1598	2106	1077	1029	1141	572	569	
15 - 19	3891	2020	1871	2465	1284	1181	1426	736	690	
20 - 24	4163	2113	2050	2572	1298	1274	1591	815	776	
25 - 29	4891	2452	2439	3084	1502	1582	1807	950	857	
30 - 34	5219	2663	2556	3451	1714	1737	1768	949	819	
35 - 39	4931	2624	2307	3361	1732	1629	1570	892	678	
40 - 44	4830	2468	2362	3174	1548	1626	1656	920	736	
45 - 49	5002	2526	2476	3311	1616	1695	1691	910	781	
50 - 54	5216	2498	2718	3484	1658	1826	1732	840	892	
55 - 59	4713	2242	2471	3134	1451	1683	1579	791	788	
60 - 64	4008	1869	2139	2621	1239	1382	1387	630	757	
65 - 69	3278	1422	1856	1970	841	1129	1308	581	727	
70 и повече	7180	2946	4234	4588	1838	2750	2592	1108	1484	
Момчилград	16263	8223	8040	7831	3892	3939	8432	4331	4101	
0 - 4	721	372	349	384	184	200	337	188	149	
5 - 9	704	368	336	385	196	189	319	172	147	
10 - 14	699	351	348	382	197	185	317	154	163	
15 - 19	980	520	460	528	300	228	452	220	232	
20 - 24	1086	551	535	543	264	279	543	287	256	
25 - 29	1171	619	552	621	298	323	550	321	229	
30 - 34	1268	694	574	654	331	323	614	363	251	
35 - 39	1208	666	542	652	329	323	556	337	219	
40 - 44	1200	644	556	702	352	350	498	292	206	
45 - 49	1280	665	615	694	354	340	586	311	275	
50 - 54	1233	621	612	623	309	314	610	312	298	
55 - 59	1164	553	611	513	256	257	651	297	354	
60 - 64	947	448	499	366	176	190	581	272	309	
65 - 69	872	384	488	258	111	147	614	273	341	
70 и повече	1730	767	963	526	235	291	1204	532	672	



1. Население по възраст, местоживеене и пол

(Продължение и край)										(Брой)
Общини Възраст (в навършени години)	Общо			В градовете			В селата			
	общо	мъже	жени	общо	мъже	жени	общо	мъже	жени	
Черноочене	9607	4897	4710	-	-	-	9607	4897	4710	
0 - 4	456	216	240	-	-	-	456	216	240	
5 - 9	409	211	198	-	-	-	409	211	198	
10 - 14	377	203	174	-	-	-	377	203	174	
15 - 19	544	286	258	-	-	-	544	286	258	
20 - 24	661	366	295	-	-	-	661	366	295	
25 - 29	680	344	336	-	-	-	680	344	336	
30 - 34	714	419	295	-	-	-	714	419	295	
35 - 39	636	370	266	-	-	-	636	370	266	
40 - 44	590	335	255	-	-	-	590	335	255	
45 - 49	719	389	330	-	-	-	719	389	330	
50 - 54	744	376	368	-	-	-	744	376	368	
55 - 59	677	331	346	-	-	-	677	331	346	
60 - 64	567	274	293	-	-	-	567	274	293	
65 - 69	541	243	298	-	-	-	541	243	298	
70 и повече	1292	534	758	-	-	-	1292	534	758	

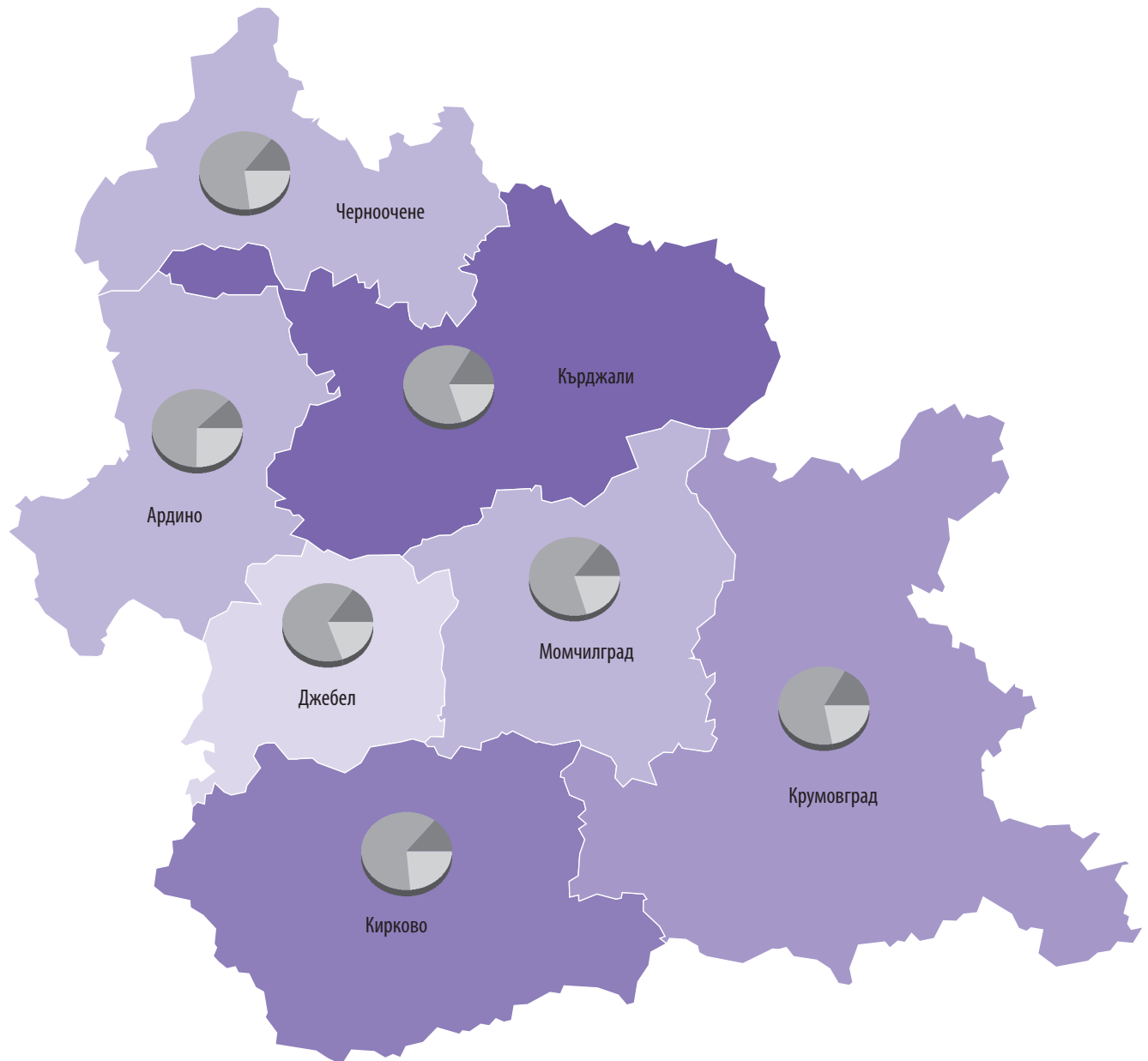
II. Население, домакинства, семейства, жилищни сгради и жилища по общини

2. Население под, във и над трудоспособна възраст по местоживее и пол

Общини Възраст (в навършени години)	Общо			В градовете			В селата		
	общо	мъже	жени	общо	мъже	жени	общо	мъже	жени
Общо за страната	7364570	3586571	3777999	5339001	2581121	2757880	2025569	1005450	1020119
Под трудоспособна	1039949	534921	505028	755335	388099	367236	284614	146822	137792
В трудоспособна	4576904	2403619	2173285	3469431	1790989	1678442	1107473	612630	494843
Над трудоспособна	1747717	648031	1099686	1114235	402033	712202	633482	245998	387484
Област Кърджали	152808	76029	76779	63367	30789	32578	89441	45240	44201
Под трудоспособна	22781	11711	11070	10156	5245	4911	12625	6466	6159
В трудоспособна	97882	51889	45993	42002	21349	20653	55880	30540	25340
Над трудоспособна	32145	12429	19716	11209	4195	7014	20936	8234	12702
Ардино	11572	5760	5812	3493	1732	1761	8079	4028	4051
Под трудоспособна	1336	705	631	531	280	251	805	425	380
В трудоспособна	7322	3971	3351	2441	1257	1184	4881	2714	2167
Над трудоспособна	2914	1084	1830	521	195	326	2393	889	1504
Джебел	8167	4138	4029	3093	1550	1543	5074	2588	2486
Под трудоспособна	1199	619	580	492	256	236	707	363	344
В трудоспособна	5414	2887	2527	2220	1153	1067	3194	1734	1460
Над трудоспособна	1554	632	922	381	141	240	1173	491	682
Кирково	21916	11001	10915	-	-	-	21916	11001	10915
Под трудоспособна	2884	1483	1401	-	-	-	2884	1483	1401
В трудоспособна	13886	7494	6392	-	-	-	13886	7494	6392
Над трудоспособна	5146	2024	3122	-	-	-	5146	2024	3122
Крумовград	17823	8997	8826	5070	2468	2602	12753	6529	6224
Под трудоспособна	2915	1503	1412	795	416	379	2120	1087	1033
В трудоспособна	11046	5946	5100	3356	1692	1664	7690	4254	3436
Над трудоспособна	3862	1548	2314	919	360	559	2943	1188	1755
Кърджали	67460	33013	34447	43880	21147	22733	23580	11866	11714
Под трудоспособна	10823	5532	5291	7101	3665	3436	3722	1867	1855
В трудоспособна	43413	22486	20927	28416	14380	14036	14997	8106	6891
Над трудоспособна	13224	4995	8229	8363	3102	5261	4861	1893	2968
Момчилград	16263	8223	8040	7831	3892	3939	8432	4331	4101
Под трудоспособна	2285	1181	1104	1237	628	609	1048	553	495
В трудоспособна	10736	5750	4986	5569	2867	2702	5167	2883	2284
Над трудоспособна	3242	1292	1950	1025	397	628	2217	895	1322
Черноочене	9607	4897	4710	-	-	-	9607	4897	4710
Под трудоспособна	1339	688	651	-	-	-	1339	688	651
В трудоспособна	6065	3355	2710	-	-	-	6065	3355	2710
Над трудоспособна	2203	854	1349	-	-	-	2203	854	1349



Население под, във и над трудоспособна възраст



Структура на населението
под, във и над
трудоспособна възраст

	Под	14.9%
	Във	64.1%
	Над	21.0%

Общо за областта

Брой население по общини

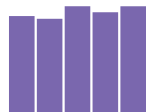
	8167 - 9500
	9501 - 16500
	16501 - 18500
	18501 - 22500
	22501 - 67460

Общо за областта
152808

II. Население, домакинства, семейства, жилищни сгради и жилища по общини

3. Население по юридическо семейно положение и възраст

Общини Юридическо семейно положение	Общо	Възраст (в навършени години)							
		под 16	16 - 19	20 - 29	30 - 39	40 - 49	50 - 59	60 - 69	70 и повече
Общо за страната	7364570	1039949	312908	979895	1079277	1009486	1040678	956411	945966
Неженен/неомъжена	2921950	1039949	309806	805067	454165	165011	83824	41275	22853
Женен/омъжена	3259954	-	2906	166188	552797	699118	755248	652096	431601
Вдовец/вдовица	754526	-	42	663	5549	24275	79906	184775	459316
Разведен/разведена	428140	-	154	7977	66766	121082	121700	78265	32196
Област Кърджали	152808	22781	7390	20245	22254	22222	22847	17353	17716
Неженен/неомъжена	55368	22781	7226	13712	7032	2792	1142	416	267
Женен/омъжена	80473	-	159	6406	14476	17738	19025	13330	9339
Вдовец/вдовица	13423	-	131	546	1595	3159	7966
Разведен/разведена	3544	-	615	1146	1085	448	144
Ардино	11572	1336	487	1417	1504	1638	2046	1374	1770
Неженен/неомъжена	3803	1336	476	1023	581	238	101	24	24
Женен/омъжена	6240	-	11	381	886	1275	1705	1077	905
Вдовец/вдовица	1304	-	-	53	165	244	833
Разведен/разведена	225	-	-	72	75	29	8
Джебел	8167	1199	436	1177	1241	1263	1160	840	851
Неженен/неомъжена	2950	1199	427	783	351	121	47	11	11
Женен/омъжена	4469	-	9	386	853	1083	987	696	455
Вдовец/вдовица	627	-	-	31	85	123	380
Разведен/разведена	121	-	-	28	41	10	5
Кирково	21916	2884	1122	2659	3076	3121	3423	2864	2767
Неженен/неомъжена	6948	2884	1091	1727	805	298	98	26	19
Женен/омъжена	12647	-	31	922	2204	2659	3046	2290	1495
Вдовец/вдовица	2126	-	-	87	245	525	1246
Разведен/разведена	195	-	-	77	34	23	7
Крумовград	17823	2915	873	2340	2457	2579	2471	2062	2126
Неженен/неомъжена	6587	2915	848	1543	750	326	116	57	32
Женен/омъжена	9379	-	23	790	1653	2107	2091	1599	1116
Вдовец/вдовица	1615	-	13	64	187	379	969
Разведен/разведена	242	-	-	..	41	82	77	27	9
Кърджали	67460	10823	3206	9054	10150	9832	9929	7286	7180
Неженен/неомъжена	26085	10823	3139	6333	3457	1346	604	246	137
Женен/омъжена	33470	-	65	2649	6253	7521	7922	5360	3700
Вдовец/вдовица	5595	-	56	231	681	1372	3242
Разведен/разведена	2310	-	384	734	722	308	101
Момчилград	16263	2285	819	2257	2476	2480	2397	1819	1730
Неженен/неомъжена	5869	2285	808	1535	771	302	106	29	33
Женен/омъжена	8823	-	10	711	1630	2017	2055	1443	957
Вдовец/вдовица	1239	-	-	45	138	305	731
Разведен/разведена	332	-	56	116	98	42	9



3. Население по юридическо семейно положение и възраст

(Продължение и край)

(Брой)

Общини Юридическо семейно положение	Общо	Възраст (в навършени години)							
		под 16	16 - 19	20 - 29	30 - 39	40 - 49	50 - 59	60 - 69	70 и повече
Черноочене	9607	1339	447	1341	1350	1309	1421	1108	1292
Неженен/неомъжена	3126	1339	437	768	317	161	70	23	11
Женен/омъжена	5445	-	10	567	997	1076	1219	865	711
Вдoveц/вдовица	917	-	-	35	94	211	565
Разведен/разведена	119	-	-	37	38	9	5

II. Население, домакинства, семейства, жилищни сгради и жилища по общини

4. Население по фактическо семейно положение и възраст

Общини Фактическо семейно положение	Общо	Възраст (в навършени години)							
		под 15	15 - 19	20 - 29	30 - 39	40 - 49	50 - 59	60 - 69	70 и повече
Общо за страната	7364570	975272	377585	979895	1079277	1009486	1040678	956411	945966
Не в брак (не в съжителство)	3572394	974700	358430	644948	324967	226798	246306	287348	508897
В брак	3212742	-	2137	159406	542431	688266	745463	646325	428714
В съжителство без брак	579434	572	17018	175541	211879	94422	48909	22738	8355
Област Кърджали	152808	21226	8945	20245	22254	22222	22847	17353	17716
Не в брак (не в съжителство)	65861	21217	8532	11620	5174	3579	3479	3910	8350
В брак	79213	-	118	6005	14072	17544	18927	13270	9277
В съжителство без брак	7734	9	295	2620	3008	1099	441	173	89
Ардино	11572	1237	586	1417	1504	1638	2046	1374	1770
Не в брак (не в съжителство)	4812	1237	568	851	394	302	315	288	857
В брак	6096	-	7	331	850	1245	1693	1071	899
В съжителство без брак	664	-	11	235	260	91	38	15	14
Джебел	8167	1084	551	1177	1241	1263	1160	840	851
Не в брак (не в съжителство)	3399	1084	538	704	256	131	154	137	395
В брак	4418	-	8	380	833	1072	983	690	452
В съжителство без брак	350	-	5	93	152	60	23	13	4
Кирково	21916	2663	1343	2659	3076	3121	3423	2864	2767
Не в брак (не в съжителство)	8599	2660	1274	1478	584	387	375	570	1271
В брак	12473	-	22	860	2155	2633	3026	2286	1491
В съжителство без брак	844	3	47	321	337	101	22	8	5
Крумовград	17823	2738	1050	2340	2457	2579	2471	2062	2126
Не в брак (не в съжителство)	7768	2738	986	1275	560	406	355	447	1001
В брак	9229	-	16	727	1598	2092	2084	1596	1116
В съжителство без брак	826	-	48	338	299	81	32	19	9
Кърджали	67460	10138	3891	9054	10150	9832	9929	7286	7180
Не в брак (не в съжителство)	30451	10133	3688	5227	2477	1790	1793	1859	3484
В брак	32787	-	45	2440	6027	7418	7870	5326	3661
В съжителство без брак	4222	5	158	1387	1646	624	266	101	35
Момчилград	16263	2124	980	2257	2476	2480	2397	1819	1730
Не в брак (не в съжителство)	6815	2123	951	1354	601	355	299	369	763
В брак	8782	701	1613	2010	2053	1438	957
В съжителство без брак	666	202	262	115	45	12	10
Черноочене	9607	1242	544	1341	1350	1309	1421	1108	1292
Не в брак (не в съжителство)	4017	1242	527	731	302	208	188	240	579
В брак	5428	-	10	566	996	1074	1218	863	701
В съжителство без брак	162	-	7	44	52	27	15	5	12



5. Население по фактическо и юридическо семейно положение

Общини Юридическо семейно положение	Общо	Фактическо семейно положение		
		не в брак (не в съжителство)	в брак	в съжителство без брак
Общо за страната	7364570	3572394	3212742	579434
Неженен/неомъжена	2921950	2479008	-	442942
Женен/омъжена	3259954	25768	3212742	21444
Вдoveц/вдовица	754526	736218	-	18308
Разведен/разведена	428140	331400	-	96740
Област Кърджали	152808	65861	79213	7734
Неженен/неомъжена	55368	49362	-	6006
Женен/омъжена	80473	216	79213	1044
Вдoveц/вдовица	13423	13258	-	165
Разведен/разведена	3544	3025	-	519
Ардино	11572	4812	6096	664
Неженен/неомъжена	3803	3298	-	505
Женен/омъжена	6240	18	6096	126
Вдoveц/вдовица	1304	1290	-	14
Разведен/разведена	225	206	-	19
Джебел	8167	3399	4418	350
Неженен/неомъжена	2950	2676	-	274
Женен/омъжена	4469	5	4418	46
Вдoveц/вдовица	627	615	-	12
Разведен/разведена	121	103	-	18
Кирково	21916	8599	12473	844
Неженен/неомъжена	6948	6272	-	676
Женен/омъжена	12647	41	12473	133
Вдoveц/вдовица	2126	2115	-	11
Разведен/разведена	195	171	-	24
Крумовград	17823	7768	9229	826
Неженен/неомъжена	6587	5959	-	628
Женен/омъжена	9379	9	9229	141
Вдoveц/вдовица	1615	1593	-	22
Разведен/разведена	242	207	-	35
Кърджали	67460	30451	32787	4222
Неженен/неомъжена	26085	22877	-	3208
Женен/омъжена	33470	129	32787	554
Вдoveц/вдовица	5595	5508	-	87
Разведен/разведена	2310	1937	-	373
Момчилград	16263	6815	8782	666
Неженен/неомъжена	5869	5284	-	585
Женен/омъжена	8823	10	8782	31
Вдoveц/вдовица	1239	1229	-	10
Разведен/разведена	332	292	-	40

5. Население по фактическо и юридическо семейно положение

(Продължение и край)		(Брой)		
Общини Юридическо семейно положение	Общо	Фактическо семейно положение		
		не в брак (не в съжителство)	в брак	в съжителство без брак
Черноочене	9607	4017	5428	162
Неженен/неомъжена	3126	2996	-	130
Женен/омъжена	5445	4	5428	13
Вдoveц/вдовица	917	908	-	9
Разведен/разведена	119	109	-	10



6. Население на 7 и повече навършени години по степен на завършено образование, пол и възраст

Общини Пол Възраст	Общо	Степен на завършено образование					Никога непосещавали училище	(Брой)
		висше	средно	основно	начално	незавършено начално		Дете ¹
Общо за страната	6891177	1348650	2990424	1591348	536686	328803	80963	14303
7 - 14	501879	-	-	39237	190068	252807	5464	14303
15 - 19	377585	-	67707	270847	27933	6452	4646	-
20 - 29	979895	202186	574997	130143	41873	15446	15250	-
30 - 39	1079277	325722	532292	165163	35347	10547	10206	-
40 - 49	1009486	256317	565436	149390	23921	7129	7293	-
50 - 59	1040678	250725	548933	197041	29623	7416	6940	-
60 - 69	956411	183572	430063	280197	43968	9117	9494	-
70 и повече	945966	130128	270996	359330	143953	19889	21670	-
Мъже	3343236	556900	1568705	793143	227656	159830	29521	7481
7 - 14	258383	-	-	19430	98280	130400	2792	7481
15 - 19	194099	-	34281	140770	13821	3028	2199	-
20 - 29	507336	79040	319967	73677	20160	7272	7220	-
30 - 39	557896	123869	312571	94768	17026	4962	4700	-
40 - 49	515025	107327	308739	82138	10578	3094	3149	-
50 - 59	507806	102482	283638	104816	11478	2894	2498	-
60 - 69	431275	78512	199312	133224	14932	2843	2452	-
70 и повече	371416	65670	110197	144320	41381	5337	4511	-
Жени	3547941	791750	1421719	798205	309030	168973	51442	6822
7 - 14	243496	-	-	19807	91788	122407	2672	6822
15 - 19	183486	-	33426	130077	14112	3424	2447	-
20 - 29	472559	123146	255030	56466	21713	8174	8030	-
30 - 39	521381	201853	219721	70395	18321	5585	5506	-
40 - 49	494461	148990	256697	67252	13343	4035	4144	-
50 - 59	532872	148243	265295	92225	18145	4522	4442	-
60 - 69	525136	105060	230751	146973	29036	6274	7042	-
70 и повече	574550	64458	160799	215010	102572	14552	17159	-
Област Кърджали	142534	14719	46357	50849	16288	8941	5069	311
7 - 14	10952	-	-	912	4074	5520	135	311
15 - 19	8945	-	1499	6853	403	109	81	-
20 - 29	20245	2786	10966	5265	713	235	280	-
30 - 39	22254	3588	9621	8049	586	175	235	-
40 - 49	22222	2851	10175	8252	583	168	193	-
50 - 59	22847	2840	8048	10247	1269	221	222	-
60 - 69	17353	1790	3650	7397	3346	640	530	-
70 и повече	17716	864	2398	3874	5314	1873	3393	-
Мъже	70793	5628	27463	25282	6925	4003	1341	151
7 - 14	5645	-	-	440	2119	2867	68	151
15 - 19	4609	-	808	3494	213	53	41	-
20 - 29	10508	958	6249	2704	358	109	130	-
30 - 39	11986	1197	5903	4397	307	79	103	-
40 - 49	11633	1144	6105	3961	263	77	83	-

II. Население, домакинства, семейства, жилищни сгради и жилища по общини

6. Население на 7 и повече навършени години по степен на завършено образование, пол и възраст

(Продължение)		Степен на завършено образование					(Брой)	
Общини Пол Възраст	Общо	Степен на завършено образование					Никога непосещавали училище	Дете ¹
		висше	средно	основно	начално	незавършено начално		
50 - 59	11059	1070	4950	4433	430	87	89	-
60 - 69	7971	793	2214	3718	1005	145	96	-
70 и повече	7382	466	1234	2135	2230	586	731	-
Жени	71741	9091	18894	25567	9363	4938	3728	160
7 - 14	5307	-	-	472	1955	2653	67	160
15 - 19	4336	-	691	3359	190	56	40	-
20 - 29	9737	1828	4717	2561	355	126	150	-
30 - 39	10268	2391	3718	3652	279	96	132	-
40 - 49	10589	1707	4070	4291	320	91	110	-
50 - 59	11788	1770	3098	5814	839	134	133	-
60 - 69	9382	997	1436	3679	2341	495	434	-
70 и повече	10334	398	1164	1739	3084	1287	2662	-
Ардино	10962	691	3500	4275	1455	568	453	20
7 - 14	627	-	-	50	230	20
15 - 19	586	-	100	453	18	11	4	-
20 - 29	1417	172	881	326	13	10	15	-
30 - 39	1504	233	735	498	24	3	11	-
40 - 49	1638	118	816	652	41	-
50 - 59	2046	99	686	1128	104	14	15	-
60 - 69	1374	46	201	778	291	22	36	-
70 и повече	1770	23	81	390	734	177	365	-
Мъже	5442	287	2104	2161	569	225	85	11
7 - 14	331	-	-	27	129	11
15 - 19	293	-	54	219	11	6	3	-
20 - 29	763	60	499	187	5	3	9	-
30 - 39	850	79	429	319	17	3	3	-
40 - 49	869	52	468	324	22	-
50 - 59	1022	51	455	465	42	5	4	-
60 - 69	621	28	145	366	72	6	4	-
70 и повече	693	17	54	254	271	38	59	-
Жени	5520	404	1396	2114	886	343	368	9
7 - 14	296	-	-	23	101	163	-	9
15 - 19	293	-	46	234	7	-
20 - 29	654	112	382	139	8	7	6	-
30 - 39	654	154	306	179	7	-	8	-
40 - 49	769	66	348	328	19	-
50 - 59	1024	48	231	663	62	9	11	-
60 - 69	753	18	56	412	219	16	32	-
70 и повече	1077	6	27	136	463	139	306	-
Джебел	7616	490	2196	3220	925	451	312	22
7 - 14	533	-	-	41	221	245	4	22
15 - 19	551	-	112	419	13	3	4	-
20 - 29	1177	126	717	305	7	6	16	-



6. Население на 7 и повече навършени години по степен на завършено образование, пол и възраст

(Продължение)

Общини Пол Възраст	Общо	Степен на завършено образование					Никога непосещавали училище	(Брой) Дете ¹
		висше	средно	основно	начално	незавършено начално		
30 - 39	1241	172	505	523	15	7	19	-
40 - 49	1263	72	459	672	36	11	13	-
50 - 59	1160	72	300	686	77	6	19	-
60 - 69	840	41	75	438	228	28	30	-
70 и повече	851	7	28	136	328	145	207	-
Мъже	3860	196	1348	1608	419	190	85	14
7 - 14	280	-	-	18	117	14
15 - 19	281	-	69	200	10	-
20 - 29	638	43	403	174	4	3	11	-
30 - 39	651	57	291	276	9	5	13	-
40 - 49	686	37	293	326	18	6	6	-
50 - 59	555	27	211	284	22	-
60 - 69	415	28	61	237	74	9	6	-
70 и повече	354	4	20	93	165	36	36	-
Жени	3756	294	848	1612	506	261	227	8
7 - 14	253	-	-	23	104	8
15 - 19	270	-	43	219	3	-
20 - 29	539	83	314	131	3	3	5	-
30 - 39	590	115	214	247	6	-
40 - 49	577	35	166	346	18	5	7	-
50 - 59	605	45	89	402	55	5	9	-
60 - 69	425	13	14	201	154	19	24	-
70 и повече	497	3	8	43	163	109	171	-
Кирково	20699	1150	5657	8810	2851	1525	659	47
7 - 14	1446	-	-	108	541	722	28	47
15 - 19	1343	-	213	1036	61	25	8	-
20 - 29	2659	255	1504	749	96	28	27	-
30 - 39	3076	275	1368	1295	78	23	37	-
40 - 49	3121	218	1403	1351	87	35	27	-
50 - 59	3423	258	855	2045	190	56	19	-
60 - 69	2864	126	263	1574	683	166	52	-
70 и повече	2767	18	51	652	1115	470	461	-
Мъже	10390	475	3554	4307	1184	675	178	17
7 - 14	757	-	-	54	286	388	12	17
15 - 19	679	-	114	508	40	-
20 - 29	1445	73	905	385	50	18	14	-
30 - 39	1697	95	834	693	40	-
40 - 49	1657	101	854	638	40	16	8	-
50 - 59	1646	111	582	862	57	24	10	-
60 - 69	1356	82	219	776	220	51	8	-
70 и повече	1153	13	46	391	451	154	98	-

II. Население, домакинства, семейства, жилищни сгради и жилища по общини

6. Население на 7 и повече навършени години по степен на завършено образование, пол и възраст

Общини Пол Възраст	Общо	Степен на завършено образование					Никога непосещавали училище	(Брой) Дете ¹
		висше	средно	основно	начално	незавършено начално		
Жени	10309	675	2103	4503	1667	850	481	30
7 - 14	689	-	-	54	255	334	16	30
15 - 19	664	-	99	528	21	-
20 - 29	1214	182	599	364	46	10	13	-
30 - 39	1379	180	534	602	38	-
40 - 49	1464	117	549	713	47	19	19	-
50 - 59	1777	147	273	1183	133	32	9	-
60 - 69	1508	44	44	798	463	115	44	-
70 и повече	1614	5	5	261	664	316	363	-
Крумовград	16557	1113	4503	6531	2597	1156	616	41
7 - 14	1472	-	-	111	542	759	19	41
15 - 19	1050	-	162	786	87	10	5	-
20 - 29	2340	206	1098	827	154	33	22	-
30 - 39	2457	217	1023	1026	126	37	28	-
40 - 49	2579	264	1071	1096	107	21	20	-
50 - 59	2471	245	719	1242	209	25	31	-
60 - 69	2062	118	299	989	510	70	76	-
70 и повече	2126	63	131	454	862	201	415	-
Мъже	8348	450	2850	3232	1083	530	184	19
7 - 14	766	-	-	58	281	396	12	19
15 - 19	530	-	92	400	30	-
20 - 29	1217	69	659	401	72	10	6	-
30 - 39	1352	80	661	530	61	11	9	-
40 - 49	1394	112	676	539	48	-
50 - 59	1215	103	477	542	71	12	10	-
60 - 69	939	49	204	500	160	10	16	-
70 и повече	935	37	81	262	360	77	118	-
Жени	8209	663	1653	3299	1514	626	432	22
7 - 14	706	-	-	53	261	363	7	22
15 - 19	520	-	70	386	57	-
20 - 29	1123	137	439	426	82	23	16	-
30 - 39	1105	137	362	496	65	26	19	-
40 - 49	1185	152	395	557	59	-
50 - 59	1256	142	242	700	138	13	21	-
60 - 69	1123	69	95	489	350	60	60	-
70 и повече	1191	26	50	192	502	124	297	-
Кърджали	62477	9607	23084	18559	5732	3586	1772	137
7 - 14	5155	-	-	481	1886	2584	67	137
15 - 19	3891	-	620	2983	185	51	52	-
20 - 29	9054	1524	4785	2080	376	129	160	-
30 - 39	10150	2235	4379	3071	271	85	109	-
40 - 49	9832	1902	4676	2852	242	70	90	-
50 - 59	9929	1955	4273	3080	460	73	88	-



6. Население на 7 и повече навършени години по степен на завършено образование, пол и възраст

(Продължение)

Общини Пол Възраст	Общо	Степен на завършено образование					Никога непосещавали училище	(Брой) Дете ¹
		висше	средно	основно	начално	незавършено начално		
60 - 69	7286	1305	2425	2234	922	193	207	-
70 и повече	7180	686	1926	1778	1390	401	999	-
Мъже	30451	3526	12991	9240	2463	1677	487	67
7 - 14	2608	-	-	232	961	1317	31	67
15 - 19	2020	-	321	1553	96	26	24	-
20 - 29	4565	529	2656	1068	179	63	70	-
30 - 39	5287	725	2669	1675	138	37	43	-
40 - 49	4994	722	2708	1390	104	34	36	-
50 - 59	4740	687	2433	1389	170	28	33	-
60 - 69	3291	518	1300	1121	269	41	42	-
70 и повече	2946	345	904	812	546	131	208	-
Жени	32026	6081	10093	9319	3269	1909	1285	70
7 - 14	2547	-	-	249	925	1267	36	70
15 - 19	1871	-	299	1430	89	25	28	-
20 - 29	4489	995	2129	1012	197	66	90	-
30 - 39	4863	1510	1710	1396	133	48	66	-
40 - 49	4838	1180	1968	1462	138	36	54	-
50 - 59	5189	1268	1840	1691	290	45	55	-
60 - 69	3995	787	1125	1113	653	152	165	-
70 и повече	4234	341	1022	966	844	270	791	-
Момчилград	15244	1229	4912	5750	1630	1023	666	34
7 - 14	1105	-	-	87	415	555	14	34
15 - 19	980	-	183	766	21	6	4	-
20 - 29	2257	355	1261	539	49	25	28	-
30 - 39	2476	360	1093	941	48	13	21	-
40 - 49	2480	223	1205	982	42	15	13	-
50 - 59	2397	141	815	1274	111	32	24	-
60 - 69	1819	101	246	879	426	92	75	-
70 и повече	1730	49	109	282	518	285	487	-
Мъже	7705	514	3030	2811	739	423	168	20
7 - 14	573	-	-	39	214	291	9	20
15 - 19	520	-	98	403	14	-
20 - 29	1170	132	715	267	35	9	12	-
30 - 39	1360	132	682	505	27	-
40 - 49	1309	96	758	424	20	5	6	-
50 - 59	1174	65	526	532	33	11	7	-
60 - 69	832	53	179	451	122	14	13	-
70 и повече	767	36	72	190	274	86	109	-
Жени	7539	715	1882	2939	891	600	498	14
7 - 14	532	-	-	48	201	264	5	14
15 - 19	460	-	85	363	7	-
20 - 29	1087	223	546	272	14	16	16	-
30 - 39	1116	228	411	436	21	-

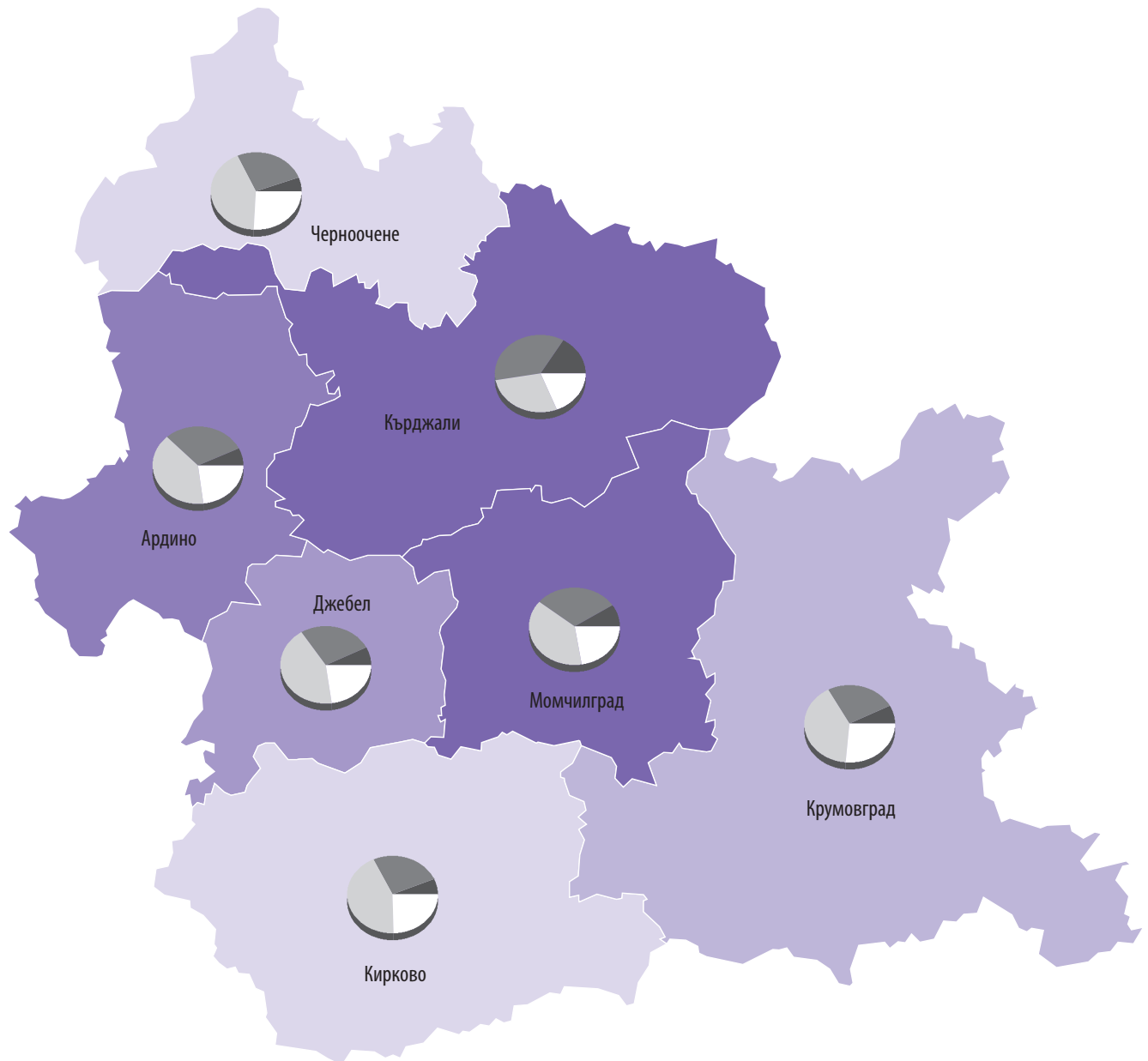
6. Население на 7 и повече навършени години по степен на завършено образование, пол и възраст

Общини Пол Възраст	Общо	Степен на завършено образование					Никога непосещавали училище	(Брой) Дете ¹
		висше	средно	основно	начално	незавършено начално		
40 - 49	1171	127	447	558	22	10	7	-
50 - 59	1223	76	289	742	78	21	17	-
60 - 69	987	48	67	428	304	78	62	-
70 и повече	963	13	37	92	244	199	378	-
Черноочене	8979	439	2505	3704	1098	632	591	10
7 - 14	614	-	-	34	239	10
15 - 19	544	-	109	410	18	-
20 - 29	1341	148	720	439	18	4	12	-
30 - 39	1350	96	518	695	24	7	10	-
40 - 49	1309	54	545	647	28	11	24	-
50 - 59	1421	70	400	792	118	15	26	-
60 - 69	1108	53	141	505	286	69	54	-
70 и повече	1292	18	72	182	367	194	459	-
Мъже	4597	180	1586	1923	468	283	154	3
7 - 14	330	-	-	12	131	3
15 - 19	286	-	60	211	12	-
20 - 29	710	52	412	222	13	3	8	-
30 - 39	789	29	337	399	15	5	4	-
40 - 49	724	24	348	320	11	7	14	-
50 - 59	707	26	266	359	35	6	15	-
60 - 69	517	35	106	267	88	14	7	-
70 и повече	534	14	57	133	163	64	103	-
Жени	4382	259	919	1781	630	349	437	7
7 - 14	284	-	-	22	108	7
15 - 19	258	-	49	199	6	-
20 - 29	631	96	308	217	5	-
30 - 39	561	67	181	296	9	-
40 - 49	585	30	197	327	17	4	10	-
50 - 59	714	44	134	433	83	9	11	-
60 - 69	591	18	35	238	198	55	47	-
70 и повече	758	4	15	49	204	130	356	-

¹ Деца на 7 навършени години, които още не са тръгнали на училище.



Население на 7 и повече навършени години по степен на завършено образование



Структура на населението на 7 и повече навършени години по степен на образование

■ Висше	10.3%
■ Средно	32.5%
■ Основно	35.7%
□ Начално и по-ниско	21.5%

Общо за областта

Относителен дял на населението на 7 и повече навършени години с високо образование (висше и средно)

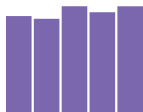
■ 32.8 - 33.0%
■ 33.1 - 34.0%
■ 34.1 - 36.0%
■ 36.1 - 40.0%
■ 40.1 - 52.3%

Общо за областта
42.9%

II. Население, домакинства, семейства, жилищни сгради и жилища по общини

7. Учащо население по степен на завършено образование и възраст

Общини Степен на завършено образование	Общо	Възраст (в навършени години) (Брой)							
		под 7	7 - 14	15 - 19	20 - 24	25 - 29	30 - 39	40 - 49	50 и повече
Общо за страната	1076099	3679	457694	289875	192479	60468	39127	15794	16983
Висше	94121	-	-	-	29048	30584	20347	7420	6722
Средно	258747	-	-	42163	157387	28025	16380	6960	7832
Основно	284197	-	37363	234993	5413	1459	1828	1143	1998
Начално	194439	-	181244	11541	429	266	412	202	345
Незавършено начално	244595	3679	239087	1178	202	134	160	69	86
Област Кърджали	19877	99	9830	6496	1961	580	461	219	231
Висше	896	-	-	-	271	251	209	90	75
Средно	2870	-	-	616	1590	293	197	93	81
Основно	6741	-	840	5651	90	28	48	29	55
Начално	4116	-	3891	186	6	5	16
Незавършено начално	5254	99	5099	43	4	3	4
Ардино	1241	7	590	452	129	24	18	11	10
Висше	38	-	-	-	11	..	11	..	4
Средно	164	-	-	31	107	13	5	6	..
Основно	461	-	46	397	11	4
Начално	244	-	227	14	-	-	-
Незавършено начално	334	7	317	10	-	-	-	-	-
Джебел	1054	3	483	404	102	23	21	7	11
Висше	32	-	-	-	9	9	8	3	3
Средно	145	-	-	33	88	13	8
Основно	416	-	41	358	5	..	5	..	4
Начално	228	-	215	10	-	-	-	-	3
Незавършено начално	233	3	227	3	-	-	-	-	-
Кирково	2428	7	1251	905	145	36	20	25	39
Висше	53	-	-	-	16	17	7	7	6
Средно	226	-	-	65	122	15	8	9	7
Основно	931	-	88	803	4	9	20
Начално	543	-	511	24	-	..
Незавършено начално	675	7	652	13	..	-	-	-	..
Крумовград	2300	19	1333	678	169	47	23	19	12
Висше	64	-	-	-	22	18	12	9	3
Средно	246	-	-	66	139	23	8	7	3
Основно	700	-	100	577	3	..	6
Начално	550	-	514	-	-	..	-
Незавършено начално	740	19	719	..	-	..	-	-	-
Кърджали	9652	48	4625	2925	1078	386	319	133	138
Висше	594	-	-	-	156	170	150	61	57
Средно	1637	-	-	314	870	196	141	58	58
Основно	3085	-	455	2520	47	14	24	10	15
Начално	1893	-	1797	77
Незавършено начално	2443	48	2373	14



7. Учащо население по степен на завършено образование и възраст

(Продължение и край)

(Брой)

Общини Степен на завършено образование	Общо	Възраст (в навършени години)							
		под 7	7 - 14	15 - 19	20 - 24	25 - 29	30 - 39	40 - 49	50 и повече
Момчилград	2098	7	972	740	245	48	51	18	17
Висше	96	-	-	-	48	23	17	7	..
Средно	323	-	-	76	184	22	23	8	10
Основно	767	-	80	654	..	3	..	3	5
Начално	407	-	396	-	..	-	-
Незавършено начално	505	7	496	..	-	-	-	-	..
Черноочене	1104	8	576	392	93	16	9	6	4
Висше	19	-	-	-	9
Средно	129	-	-	31	80	11	4	3	-
Основно	381	-	30	342	4
Начално	251	-	231	..	-	-	-	-	..
Незавършено начално	324	8	315	..	-	-	-	-	-

8. Грамотност на населението на 9 и повече навършени години по пол и местоживееене

Общини Пол	Общо	Грамотни		Неграмотни	
		в градовете	в селата	в градовете	в селата
Общо за страната	6766337	4845740	1807819	55182	57596
Мъже	3278862	2334121	902238	21844	20659
Жени	3487475	2511619	905581	33338	36937
Област Кърджали	139855	56367	1174	76189	6125
Мъже	69427	27440	357	39943	1687
Жени	70428	28927	817	36246	4438
Ардино	10792	3096	78	7072	546
Мъже	5356	1553	15	3681	107
Жени	5436	1543	63	3391	439
Джебел	7484	2732	82	4301	369
Мъже	3786	1387	18	2277	104
Жени	3698	1345	64	2024	265
Кирково	20363	-	-	19338	1025
Мъже	10226	-	-	9918	308
Жени	10137	-	-	9420	717
Крумовград	16207	4613	49	10669	876
Мъже	8172	2249	14	5641	268
Жени	8035	2364	35	5028	608
Кърджали	61222	38984	777	19689	1772
Мъже	29816	18753	261	10297	505
Жени	31406	20231	516	9392	1267
Момчилград	14966	6942	188	7112	724
Мъже	7556	3498	49	3832	177
Жени	7410	3444	139	3280	547
Черноочене	8821	-	-	8008	813
Мъже	4515	-	-	4297	218
Жени	4306	-	-	3711	595



9. Население по етническа група и възраст

Общини Етническа група	Общо	Възраст (в навършени години)							
		0 - 9	10 - 19	20 - 29	30 - 39	40 - 49	50 - 59	60 - 69	70 и повече
Общо за страната	7364570	659806	693051	979895	1079277	1009486	1040678	956411	945966
<i>В т.ч. отговорили</i>	<i>6680980</i>	<i>561275</i>	<i>612578</i>	<i>871989</i>	<i>979381</i>	<i>923317</i>	<i>955347</i>	<i>890474</i>	<i>886619</i>
Българска	5664624	408927	472704	710717	825784	786593	833007	802613	824279
Турска	588318	59719	71901	89602	91343	85903	80054	62534	47262
Ромска	325343	67568	59511	59442	49572	37723	28411	15833	7283
Друга	49304	2517	3378	5915	6907	8228	9694	6777	5888
Не се самоопределят	53391	22544	5084	6313	5775	4870	4181	2717	1907
Област Кърджали	152808	14335	15836	20245	22254	22222	22847	17353	17716
<i>В т.ч. отговорили</i>	<i>130781</i>	<i>11382</i>	<i>13243</i>	<i>17133</i>	<i>19071</i>	<i>18980</i>	<i>19826</i>	<i>15400</i>	<i>15746</i>
Българска	39519	2706	3471	4058	5489	5875	6778	5469	5673
Турска	86527	7716	9115	12341	12868	12486	12516	9636	9849
Ромска	1296	309	283	277	179	124	81	31	12
Друга	753	36	63	76	118	143	152	91	74
Не се самоопределят	2686	615	311	381	417	352	299	173	138
Ардино	11572	841	982	1417	1504	1638	2046	1374	1770
<i>В т.ч. отговорили</i>	<i>9252</i>	<i>538</i>	<i>738</i>	<i>1089</i>	<i>1217</i>	<i>1336</i>	<i>1678</i>	<i>1150</i>	<i>1506</i>
Българска	2488	162	212	273	325	405	502	308	301
Турска	6585	347	510	800	868	909	1150	818	1183
Ромска	-	-	-	-	-	-	-	-	-
Друга	66	5	7	7	8	7	15	11	6
Не се самоопределят	113	24	9	9	16	15	11	13	16
Джебел	8167	753	882	1177	1241	1263	1160	840	851
<i>В т.ч. отговорили</i>	<i>7331</i>	<i>649</i>	<i>772</i>	<i>1049</i>	<i>1120</i>	<i>1122</i>	<i>1049</i>	<i>784</i>	<i>786</i>
Българска	1245	126	128	186	194	192	200	123	96
Турска	5432	412	556	766	808	837	768	621	664
Ромска	3	-	-	3	-	-	-	-	-
Друга	82	4	8	6	14	13	15	9	13
Не се самоопределят	569	107	80	88	104	80	66	31	13
Кирково	21916	1730	2276	2659	3076	3121	3423	2864	2767
<i>В т.ч. отговорили</i>	<i>16398</i>	<i>1208</i>	<i>1684</i>	<i>2008</i>	<i>2350</i>	<i>2292</i>	<i>2578</i>	<i>2204</i>	<i>2074</i>
Българска	5808	323	596	673	781	875	973	868	719
Турска	10138	818	1051	1283	1508	1355	1535	1277	1311
Ромска	39	12	5	8	8	3	..	-	..
Друга	253	15	22	29	35	38	51	35	28
Не се самоопределят	160	40	10	15	18	21	..	24	..
Крумовград	17823	1830	1958	2340	2457	2579	2471	2062	2126
<i>В т.ч. отговорили</i>	<i>14485</i>	<i>1416</i>	<i>1571</i>	<i>1906</i>	<i>1993</i>	<i>2089</i>	<i>1973</i>	<i>1749</i>	<i>1788</i>
Българска	3968	266	366	394	500	617	698	543	584
Турска	10161	1104	1157	1461	1432	1415	1234	1181	1177
Ромска	36	6	9	6	10	-	3
Друга	97	4	12	9	15	24	11	11	11
Не се самоопределят	223	36	27	36	36	33	27

9. Население по етническа група и възраст

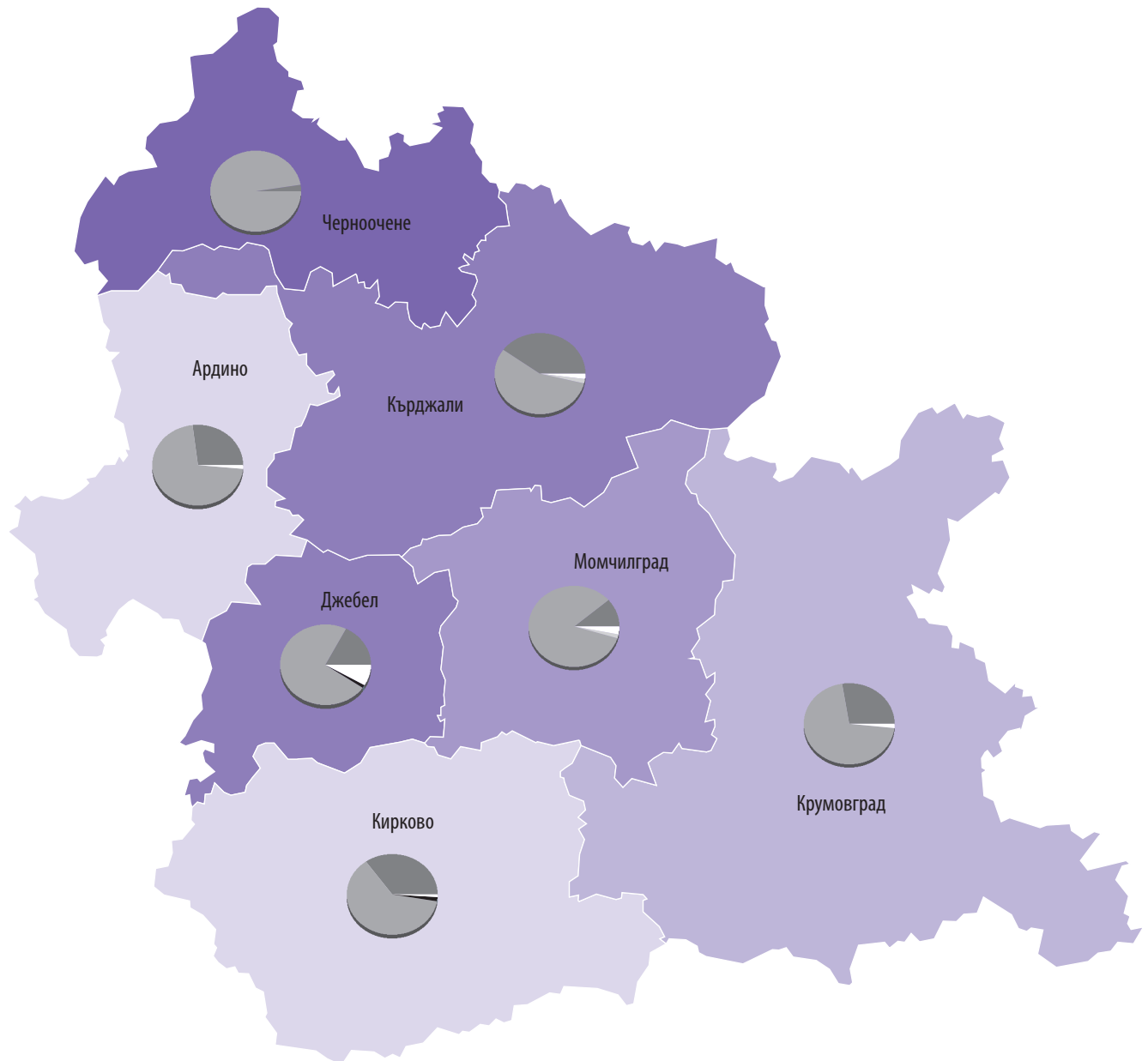
(Продължение и край)

(Брой)

Общини Етническа група	Общо	Възраст (в навършени години)							
		0 - 9	10 - 19	20 - 29	30 - 39	40 - 49	50 - 59	60 - 69	70 и повече
Кърджали	67460	6891	7138	9054	10150	9832	9929	7286	7180
<i>В т.ч. отговорили</i>	59954	5621	6184	7842	8975	8726	9059	6784	6763
Българска	24285	1723	1977	2346	3415	3493	4141	3435	3755
Турска	33276	3323	3844	5087	5229	4934	4684	3248	2927
Ромска	1013	237	228	210	135	105	61	28	9
Друга	225	6	12	22	33	54	59	24	15
Не се самоопределят	1155	332	123	177	163	140	114	49	57
Момчилград	16263	1425	1679	2257	2476	2480	2397	1819	1730
<i>В т.ч. отговорили</i>	14211	1161	1416	1962	2148	2159	2117	1667	1581
Българска	1518	97	185	175	259	278	241	147	136
Турска	12049	943	1133	1687	1786	1799	1803	1476	1422
Ромска	205	54	41	50	26	16
Друга	25	3	9	6
Не се самоопределят	414	47	68	60	57	41	21
Черноочене	9607	865	921	1341	1350	1309	1421	1108	1292
<i>В т.ч. отговорили</i>	9150	789	878	1277	1268	1256	1372	1062	1248
Българска	207	9	7	11	15	15	23	45	82
Турска	8886	769	864	1257	1237	1237	1342	1015	1165
Ромска	-	-	-	-	-	-	-	-	-
Друга	5	-	-	-	4	..	-	-	-
Не се самоопределят	52	11	7	9	12	..	7



Население по етническа група



Структура на населението по етническа група

■ Българска	30.2%
■ Турска	66.2%
■ Ромска	0.6%
■ Друга	1.0%
□ Не се самоопределят	2.1%

Общо за областта

30.2%
66.2%
0.6%
1.0%
2.1%

Относителен дял на отговорилите

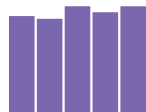
74.8 - 80.0%
80.1 - 85.0%
85.1 - 88.0%
88.1 - 90.0%
90.1 - 95.2%

Общо за областта
85.6 %

II. Население, домакинства, семейства, жилищни сгради и жилища по общини

10. Население на 7 и повече навършени години по етническа група и степен на завършено образование

Общини Етническа група	Общо	Степен на завършено образование					Никога непосещавали училище	(Брой) Дете ¹
		висше	средно	основно	начално	незавършено начално		
Общо за страната	6891177	1348650	2990424	1591348	536686	328803	80963	14303
<i>В т.ч. отговорили</i>	<i>6280897</i>	<i>1263688</i>	<i>2743181</i>	<i>1434960</i>	<i>473349</i>	<i>284546</i>	<i>69093</i>	<i>12080</i>
Българска	5370566	1222511	2552240	1084290	300089	181777	21830	7829
Турска	546119	22326	141359	234851	85331	41173	19623	1456
Ромска	276763	948	18948	97544	80779	49993	26154	2397
Друга	47604	14547	20130	8224	2589	1505	550	59
Не се самоопределят	39845	3356	10504	10051	4561	10098	936	339
Област Кърджали	142534	14719	46357	50849	16288	8941	5069	311
<i>В т.ч. отговорили</i>	<i>122679</i>	<i>13064</i>	<i>39331</i>	<i>44267</i>	<i>13871</i>	<i>7395</i>	<i>4505</i>	<i>246</i>
Българска	37616	8735	17092	7555	2692	1345	153	44
Турска	80997	4076	20907	35647	10645	5493	4045	184
Ромска	1064	..	46	202	271	281	254	..
Друга	730	..	305	217	58	28	5	..
Не се самоопределят	2272	135	981	646	205	248	48	9
Ардино	10962	691	3500	4275	1455	568	453	20
<i>В т.ч. отговорили</i>	<i>8864</i>	<i>557</i>	<i>2672</i>	<i>3578</i>	<i>1222</i>	<i>423</i>	<i>400</i>	<i>12</i>
Българска	2368	235	936	773	294	100	27	3
Турска	6334	310	1653	2764	916	309	373	9
Ромска	-	-	-	-	-	-	-	-
Друга	63	7	21	23	9	3	-	-
Не се самоопределят	99	5	62	18	3	11	-	-
Джебел	7616	490	2196	3220	925	451	312	22
<i>В т.ч. отговорили</i>	<i>6854</i>	<i>446</i>	<i>1939</i>	<i>2926</i>	<i>849</i>	<i>393</i>	<i>280</i>	<i>21</i>
Българска	1152	134	490	329	126	59
Турска	5133	279	1206	2415	668	299	250	16
Ромска	3	-	..	-	-	-	..	-
Друга	79	9	..	22	14	4	..	-
Не се самоопределят	487	24	212	160	41	31	15	4
Кирково	20699	1150	5657	8810	2851	1525	659	47
<i>В т.ч. отговорили</i>	<i>15553</i>	<i>786</i>	<i>3966</i>	<i>7039</i>	<i>2096</i>	<i>1074</i>	<i>560</i>	<i>32</i>
Българска	5595	463	2040	1985	786	257	55	..
Турска	9555	307	1765	4911	1270	795	485	22
Ромска	30	-	..	6	5	-
Друга	242	9	..	118	24	..	3	-
Не се самоопределят	131	7	80	19	11	12
Крумовград	16557	1113	4503	6531	2597	1156	616	41
<i>В т.ч. отговорили</i>	<i>13502</i>	<i>920</i>	<i>3372</i>	<i>5535</i>	<i>2120</i>	<i>956</i>	<i>570</i>	<i>29</i>
Българска	3794	621	1515	1049	443	151
Турска	9382	264	1717	4403	1646	777	548	27
Ромска	34	-	-	7	10	9
Друга	94	14	37	30	8	-
Не се самоопределят	198	21	103	46	13	15	-	-



10. Население на 7 и повече навършени години по етническа група и степен на завършено образование

(Продължение и край)

Общини Етническа група	Общо	Степен на завършено образование					Никога непосещавали училище	(Брой) Деце ¹
		висше	средно	основно	начално	незавършено начално		
Кърджали	62477	9607	23084	18559	5732	3586	1772	137
<i>В т.ч. отговорили</i>	55936	8888	20732	16536	5061	3059	1548	112
Българска	23060	6917	11313	3115	934	717	37	27
Турска	30875	1849	8889	12958	3852	1970	1281	76
Ромска	836	..	38	160	200	230	202	..
Друга	222	..	124	22	3	5	-	..
Не се самоопределят	943	53	368	281	72	137	28	4
Момчилград	15244	1229	4912	5750	1630	1023	666	34
<i>В т.ч. отговорили</i>	13391	1057	4261	5095	1480	889	579	30
Българска	1447	349	719	245	72	53	6	3
Турска	11387	674	3385	4716	1293	754	541	24
Ромска	161	-	56	41	28	3
Друга	25	10	-	3	-	-
Не се самоопределят	371	24	143	103	59	38	4	-
Черноочене	8979	439	2505	3704	1098	632	591	10
<i>В т.ч. отговорили</i>	8579	410	2389	3558	1043	601	568	10
Българска	200	..	79	59	37	-
Турска	8331	393	2292	3480	1000	589	..	10
Ромска	-	-	-	-	-	-	-	-
Друга	5	-	5	-	-	-	-	-
Не се самоопределят	43	..	13	19	6	..	-	-

¹ Деца на 7 навършени години, които още не са тръгнали на училище.

II. Население, домакинства, семейства, жилищни сгради и жилища по общини

11. Население по майчин език и възраст

Общини Майчин език	Общо	Възраст (в навършени години)							
		0 - 9	10 - 19	20 - 29	30 - 39	40 - 49	50 - 59	60 - 69	70 и повече
Общо за страната	7364570	659806	693051	979895	1079277	1009486	1040678	956411	945966
<i>В т.ч. отговорили</i>	<i>6642154</i>	<i>554238</i>	<i>607972</i>	<i>866406</i>	<i>974328</i>	<i>919300</i>	<i>951040</i>	<i>886459</i>	<i>882411</i>
Български	5659024	406942	472936	710701	826336	786983	832218	801010	821898
Турски	605802	63558	75406	92957	94033	87951	81437	63283	47177
Ромски	281217	59028	51980	51088	42379	32340	24520	13573	6309
Друг	48547	2388	3219	6371	6971	8204	9694	6316	5384
Не се самоопределят	47564	22322	4431	5289	4609	3822	3171	2277	1643
Област Кърджали	152808	14335	15836	20245	22254	22222	22847	17353	17716
<i>В т.ч. отговорили</i>	<i>130685</i>	<i>11289</i>	<i>13217</i>	<i>17110</i>	<i>19054</i>	<i>19015</i>	<i>19840</i>	<i>15401</i>	<i>15759</i>
Български	39984	2700	3522	4109	5585	5980	6879	5485	5724
Турски	86743	7692	9150	12375	12883	12542	12540	9688	9873
Ромски	1191	284	255	249	166	114	77	31	15
Друг	300	7	15	37	46	74	67	35	19
Не се самоопределят	2467	606	275	340	374	305	277	162	128
Ардино	11572	841	982	1417	1504	1638	2046	1374	1770
<i>В т.ч. отговорили</i>	<i>9499</i>	<i>558</i>	<i>758</i>	<i>1118</i>	<i>1253</i>	<i>1368</i>	<i>1731</i>	<i>1177</i>	<i>1536</i>
Български	2824	196	246	318	377	436	573	341	337
Турски	6582	341	508	794	864	920	1148	823	1184
Ромски	-	-	-	-	..	-	-
Друг	-	-	-	-	..	-	-
Не се самоопределят	89	20	4	6	12	12	7	13	15
Джебел	8167	753	882	1177	1241	1263	1160	840	851
<i>В т.ч. отговорили</i>	<i>7166</i>	<i>622</i>	<i>760</i>	<i>1024</i>	<i>1092</i>	<i>1109</i>	<i>1016</i>	<i>770</i>	<i>773</i>
Български	1141	105	123	167	177	184	177	115	93
Турски	5441	411	557	767	804	841	769	625	667
Ромски	3	-	-	..	-	-	..	-	-
Друг	10	-	-
Не се самоопределят	571	106	80	86	66
Кирково	21916	1730	2276	2659	3076	3121	3423	2864	2767
<i>В т.ч. отговорили</i>	<i>16408</i>	<i>1209</i>	<i>1682</i>	<i>2008</i>	<i>2346</i>	<i>2291</i>	<i>2588</i>	<i>2210</i>	<i>2074</i>
Български	5990	338	605	694	806	900	1017	890	740
Турски	10250	822	1064	1293	1520	1371	1556	1298	1326
Ромски	38	12	8	3	-
Друг	12	-	3	5	-
Не се самоопределят	118	37	7	12	9	12	12	21	8
Крумовград	17823	1830	1958	2340	2457	2579	2471	2062	2126
<i>В т.ч. отговорили</i>	<i>14619</i>	<i>1415</i>	<i>1588</i>	<i>1923</i>	<i>2003</i>	<i>2127</i>	<i>2001</i>	<i>1762</i>	<i>1800</i>
Български	4270	279	403	438	538	686	747	563	616
Турски	10162	1099	1164	1462	1431	1418	1233	1182	1173
Ромски	23	..	5	3	6
Друг	51	..	4	4	9
Не се самоопределят	113	31	12	16	19	6	11	10	23



11. Население по майчин език и възраст

(Продължение и край)

(Брой)

Общини Майчин език	Общо	Възраст (в навършени години)							
		0 - 9	10 - 19	20 - 29	30 - 39	40 - 49	50 - 59	60 - 69	70 и повече
Кърджали	67460	6891	7138	9054	10150	9832	9929	7286	7180
<i>В т.ч. отговорили</i>	<i>59636</i>	<i>5534</i>	<i>6133</i>	<i>7795</i>	<i>8949</i>	<i>8703</i>	<i>9018</i>	<i>6755</i>	<i>6749</i>
Български	23981	1670	1942	2301	3406	3467	4099	3373	3723
Турски	33373	3310	3856	5113	5234	4956	4690	3276	2938
Ромски	924	212	206	187	127	96	56	27	13
Друг	207	5	7	28	25	48	52	28	14
Не се самоопределят	1151	337	122	166	157	136	121	51	61
Момчилград	16263	1425	1679	2257	2476	2480	2397	1819	1730
<i>В т.ч. отговорили</i>	<i>14214</i>	<i>1166</i>	<i>1421</i>	<i>1964</i>	<i>2144</i>	<i>2159</i>	<i>2116</i>	<i>1664</i>	<i>1580</i>
Български	1605	107	201	185	272	296	250	157	137
Турски	12027	942	1135	1684	1789	1793	1797	1469	1418
Ромски	199	..	39	49	25	14
Друг	16	..	3	..	6	3	..	-	..
Не се самоопределят	367	62	43	..	52	53	53	..	23
Черноочене	9607	865	921	1341	1350	1309	1421	1108	1292
<i>В т.ч. отговорили</i>	<i>9143</i>	<i>785</i>	<i>875</i>	<i>1278</i>	<i>1267</i>	<i>1258</i>	<i>1370</i>	<i>1063</i>	<i>1247</i>
Български	173	5	9	11	16	46	78
Турски	8908	767	866	1262	1241	1243	1347	1015	1167
Ромски	..	-	-	-
Друг	..	-	-	-	-	-	-
Не се самоопределят	58	13	7	9	16	3	7

II. Население, домакинства, семейства, жилищни сгради и жилища по общини

12. Население по вероизповедание и възраст

Общини Вероизповедание	Общо	Възраст (в навършени години)							
		(Брой)							
		0 - 9	10 - 19	20 - 29	30 - 39	40 - 49	50 - 59	60 - 69	70 и повече
Общо за страната	7364570	659806	693051	979895	1079277	1009486	1040678	956411	945966
<i>В т.ч. отговорили</i>	<i>5758301</i>	<i>411866</i>	<i>504233</i>	<i>745756</i>	<i>847944</i>	<i>811658</i>	<i>841576</i>	<i>794105</i>	<i>801163</i>
Источноправославно	4374135	246575	344027	538623	635267	621593	658775	647815	681460
Католическо	48945	2316	3470	6148	6961	7509	8008	7303	7230
Протестантско	64476	5394	8495	9925	12001	9201	7873	6122	5465
Мюсюлманско	577139	47605	66881	87592	88066	86266	82477	65432	52820
Друго	11444	450	1020	2025	2283	1760	1460	1224	1222
Няма	272264	27060	30074	40968	43577	37244	36980	30670	25691
Не се самоопределят	409898	82466	50266	60475	59789	48085	46003	35539	27275
Област Кърджали	152808	14335	15836	20245	22254	22222	22847	17353	17716
<i>В т.ч. отговорили</i>	<i>124770</i>	<i>9830</i>	<i>12299</i>	<i>16195</i>	<i>18035</i>	<i>18280</i>	<i>19265</i>	<i>15131</i>	<i>15735</i>
Источноправославно	23916	1266	1835	2132	3162	3438	4371	3603	4109
Католическо	263	10	16	28	39	46	47	48	29
Протестантско	223	14	24	22	43	23	47	24	26
Мюсюлманско	82227	6054	8190	11574	12044	12060	12367	9754	10184
Друго	319	20	36	48	64	60	52	25	14
Няма	2832	256	336	394	464	485	423	284	190
Не се самоопределят	14990	2210	1862	1997	2219	2168	1958	1393	1183
Ардино	11572	841	982	1417	1504	1638	2046	1374	1770
<i>В т.ч. отговорили</i>	<i>7703</i>	<i>357</i>	<i>569</i>	<i>874</i>	<i>987</i>	<i>1135</i>	<i>1422</i>	<i>993</i>	<i>1366</i>
Источноправославно	161	8	17	17	17	21	22	27	32
Католическо	14	-	-	..	3
Протестантско	..	-	-	-
Мюсюлманско	7039	290	491	799	891	1020	1318	926	1304
Друго	..	-	-	-	-	-	-
Няма	82	10	12	14	11	25	5	5	-
Не се самоопределят	400	49	49	43	64	67	71	31	26
Джебел	8167	753	882	1177	1241	1263	1160	840	851
<i>В т.ч. отговорили</i>	<i>6563</i>	<i>531</i>	<i>679</i>	<i>931</i>	<i>995</i>	<i>1018</i>	<i>934</i>	<i>725</i>	<i>750</i>
Источноправославно	233	15	21	36	31	40	45	28	17
Католическо	11	-	-	3	..	3
Протестантско	..	3	3	4	6
Мюсюлманско	5401	365	529	745	797	832	770	650	713
Друго	..	-	-	-	-	-	-
Няма	64	5	11	8	7	11	14	5	3
Не се самоопределят	832	143	115	135	152	129	102	40	16
Кирково	21916	1730	2276	2659	3076	3121	3423	2864	2767
<i>В т.ч. отговорили</i>	<i>14378</i>	<i>894</i>	<i>1399</i>	<i>1755</i>	<i>2064</i>	<i>1999</i>	<i>2350</i>	<i>1980</i>	<i>1937</i>
Источноправославно	888	60	108	102	147	107	192	84	88
Католическо	38	5	..	7	..
Протестантско	9	-	..	-	..
Мюсюлманско	11853	699	1121	1440	1679	1612	1897	1687	1718



12. Население по вероизповедание и възраст

(Продължение и край)

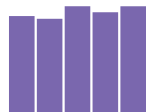
(Брой)

Общини Вероизповедание	Общо	Възраст (в навършени години)							
		0 - 9	10 - 19	20 - 29	30 - 39	40 - 49	50 - 59	60 - 69	70 и повече
Друго	-	-	-	-	-	-	-	-	-
Няма	242	18	27	43	42	45	40	19	8
Не се самоопределят	1348	114	139	161	189	230	216	183	116
Крумовеград	17823	1830	1958	2340	2457	2579	2471	2062	2126
<i>В т.ч. отговорили</i>	<i>13403</i>	<i>1265</i>	<i>1425</i>	<i>1782</i>	<i>1818</i>	<i>1918</i>	<i>1839</i>	<i>1643</i>	<i>1713</i>
Източноправославно	1721	82	135	141	183	236	329	272	343
Католическо	15	-	4	..	4
Протестантско	12	-	4	-	4	-	-
Мюсюлманско	10408	1050	1132	1472	1427	1470	1321	1248	1288
Друго	4	-	-	-	-	-
Няма	324	26	46	36	56	57	57	28	18
Не се самоопределят	919	107	106	131	143	150	126	93	63
Кърджали	67460	6891	7138	9054	10150	9832	9929	7286	7180
<i>В т.ч. отговорили</i>	<i>53867</i>	<i>4382</i>	<i>5353</i>	<i>6991</i>	<i>8036</i>	<i>7965</i>	<i>8403</i>	<i>6327</i>	<i>6410</i>
Източноправославно	19982	1059	1484	1761	2669	2908	3620	3044	3437
Католическо	166	..	10	..	21	33	33	29	19
Протестантско	173	9	15	17	30	17	40	23	22
Мюсюлманско	28463	2316	3180	4430	4482	4321	4146	2915	2673
Друго	67	..	9	..	17	12	12	6	5
Няма	822	85	101	147	157	128	107	49	48
Не се самоопределят	4194	904	554	618	660	546	445	261	206
Момчилград	16263	1425	1679	2257	2476	2480	2397	1819	1730
<i>В т.ч. отговорили</i>	<i>12919</i>	<i>974</i>	<i>1252</i>	<i>1773</i>	<i>1940</i>	<i>1937</i>	<i>1950</i>	<i>1572</i>	<i>1521</i>
Източноправославно	750	37	65	70	104	116	142	103	113
Католическо	12	-	5	..
Протестантско	..	-	-	-	-	-	-
Мюсюлманско	10953	765	1008	1521	1621	1641	1654	1374	1369
Друго	..	-	-	-	..
Няма	187	16	27	27	44	34	23	13	3
Не се самоопределят	1014	156	151	154	167	145	130	77	34
Черноочене	9607	865	921	1341	1350	1309	1421	1108	1292
<i>В т.ч. отговорили</i>	<i>8399</i>	<i>591</i>	<i>745</i>	<i>1185</i>	<i>1183</i>	<i>1186</i>	<i>1294</i>	<i>1007</i>	<i>1208</i>
Източноправославно	181	5	5	5	11	10	21	45	79
Католическо	7	-	-	-	-
Протестантско	..	-	-	-	-	..	-	-	-
Мюсюлманско	8110	569	729	1167	1147	1164	1261	954	1119
Друго	-
Няма	5	-	-	..	-	-
Не се самоопределят	93	15	10	12	21	9	11	7	8

II. Население, домакинства, семейства, жилищни сгради и жилища по общини

13. Население на 16 и повече навършени години със и без трайно намалена работоспособност или степен на увреждане по възраст

Общини Степен на трайно намалена работоспособност/степен на увреждане	Общо	Възраст (в навършени години)						
		16 - 19	20 - 29	30 - 39	40 - 49	50 - 59	60 - 69	70 и повече
Общо за страната	6324621	312908	979895	1079277	1009486	1040678	956411	945966
<i>В т.ч. отговорили</i>	<i>4468068</i>	<i>205125</i>	<i>655706</i>	<i>746921</i>	<i>711475</i>	<i>746171</i>	<i>702967</i>	<i>699703</i>
Няма	4002840	201402	642176	723504	670177	650611	573502	541468
До 50%	38846	631	1594	2692	4971	10269	9902	8787
От 50 до 70% (III група)	110528	853	2727	6045	14156	37177	32084	17486
От 71 до 90% (II група)	184556	1082	5032	9266	14771	32801	56471	65133
Над 90% (I група)	131298	1157	4177	5414	7400	15313	31008	66829
Област Кърджали	130027	7390	20245	22254	22222	22847	17353	17716
<i>В т.ч. отговорили</i>	<i>63298</i>	<i>3301</i>	<i>9190</i>	<i>10743</i>	<i>11088</i>	<i>11748</i>	<i>8658</i>	<i>8570</i>
Няма	58690	3241	8928	10359	10414	10597	7666	7485
До 50%	528	13	29	45	93	149	102	97
От 50 до 70% (III група)	1300	13	55	96	221	475	285	155
От 71 до 90% (II група)	1801	16	79	164	258	363	433	488
Над 90% (I група)	979	18	99	79	102	164	172	345
Ардино	10236	487	1417	1504	1638	2046	1374	1770
<i>В т.ч. отговорили</i>	<i>3223</i>	<i>132</i>	<i>381</i>	<i>500</i>	<i>564</i>	<i>714</i>	<i>432</i>	<i>500</i>
Няма	2809	128	350	473	500	565	348	445
До 50%	35	-	3	3	11	12	3	3
От 50 до 70% (III група)	148	-	7	8	18	76	29	10
От 71 до 90% (II група)	153	23	48	40	24
Над 90% (I група)	78	12	13	12	18
Джебел	6968	436	1177	1241	1263	1160	840	851
<i>В т.ч. отговорили</i>	<i>2115</i>	<i>109</i>	<i>336</i>	<i>403</i>	<i>379</i>	<i>380</i>	<i>269</i>	<i>239</i>
Няма	1902	..	314	378	341	321	220	221
До 50%	16	-	-	..	6	4	..	-
От 50 до 70% (III група)	64	-	4	..	15	20	17	..
От 71 до 90% (II група)	88	-	7	10	11	25	24	11
Над 90% (I група)	45	..	11	7	6	10	4	..
Кирково	19032	1122	2659	3076	3121	3423	2864	2767
<i>В т.ч. отговорили</i>	<i>10421</i>	<i>609</i>	<i>1382</i>	<i>1671</i>	<i>1714</i>	<i>1915</i>	<i>1634</i>	<i>1496</i>
Няма	9931	600	1345	1608	1622	1776	1528	1452
До 50%	74	10	15	20	13	9
От 50 до 70% (III група)	169	20	30	60	43	8
От 71 до 90% (II група)	155	4	13	20	31	41	34	12
Над 90% (I група)	92	13	16	18	16	15
Крумовград	14908	873	2340	2457	2579	2471	2062	2126
<i>В т.ч. отговорили</i>	<i>7411</i>	<i>386</i>	<i>1091</i>	<i>1155</i>	<i>1272</i>	<i>1326</i>	<i>1131</i>	<i>1050</i>
Няма	6970	379	1056	1112	1203	1207	1035	978
До 50%	54	..	6	..	4	16	14	8
От 50 до 70% (III група)	111	9	21	43	21	8
От 71 до 90% (II група)	174	19	33	41	47	25
Над 90% (I група)	102	..	15	..	11	19	14	31



13. Население на 16 и повече навършени години със и без трайно намалена работоспособност или степен на увреждане по възраст

(Продължение и край)

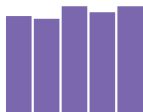
(Брой)

Общини Степен на трайно намалена работоспособност/степен на увреждане	Общо	Възраст (в навършени години)						
		16 - 19	20 - 29	30 - 39	40 - 49	50 - 59	60 - 69	70 и повече
Кърджали	56637	3206	9054	10150	9832	9929	7286	7180
<i>В т.ч. отговорили</i>	29512	1507	4282	5127	5223	5481	3920	3972
Няма	27094	1478	4184	4962	4931	5003	3389	3147
До 50%	281	9	12	22	42	68	59	69
От 50 до 70% (III група)	586	7	19	38	96	179	134	113
От 71 до 90% (II група)	1014	4	35	74	111	164	233	393
Над 90% (I група)	537	9	32	31	43	67	105	250
Момчилград	13978	819	2257	2476	2480	2397	1819	1730
<i>В т.ч. отговорили</i>	7126	394	1165	1328	1352	1271	830	786
Няма	6753	389	1136	1289	1289	1147	758	745
До 50%	38	-	8	16	6	4
От 50 до 70% (III група)	136	..	7	9	23	63	23	9
От 71 до 90% (II група)	130	..	10	19	26	28	32	14
Над 90% (I група)	69	6	17	11	14
Черноочене	8268	447	1341	1350	1309	1421	1108	1292
<i>В т.ч. отговорили</i>	3490	164	553	559	584	661	442	527
Няма	3231	160	543	537	528	578	388	497
До 50%	30	-	7	13	3	4
От 50 до 70% (III група)	86	6	18	34	18	5
От 71 до 90% (II група)	87	12	23	16	23	9
Над 90% (I група)	56	..	3	..	8	20	10	12

II. Население, домакинства, семейства, жилищни сгради и жилища по общини

14. Деца до 16 години със и без степен на увреждане по възраст

Общини Степен на увреждане	Общо	Възраст (в навършени години)		
		0 - 4	5 - 9	10 - 15
Общо за страната	1039949	343163	316643	380143
<i>В т.ч. отговорили</i>	<i>573274</i>	<i>180205</i>	<i>172768</i>	<i>220301</i>
Няма	564235	178572	169645	216018
До 50%	1964	404	702	858
От 50 до 90%	4040	689	1393	1958
Над 90%	3035	540	1028	1467
Област Кърджали	22781	7381	6954	8446
<i>В т.ч. отговорили</i>	<i>8899</i>	<i>2708</i>	<i>2666</i>	<i>3525</i>
Няма	8784	2694	2631	3459
До 50%	26	3	9	14
От 50 до 90%	50	5	12	33
Над 90%	39	6	14	19
Ардино	1336	426	415	495
<i>В т.ч. отговорили</i>	<i>319</i>	<i>85</i>	<i>104</i>	<i>130</i>
Няма	308	81	102	125
До 50%	5
От 50 до 90%	-	..
Над 90%	-
Джебел	1199	385	368	446
<i>В т.ч. отговорили</i>	<i>284</i>	<i>85</i>	<i>79</i>	<i>120</i>
Няма	280	85	77	118
До 50%	..	-
От 50 до 90%	..	-	..	-
Над 90%	..	-	-	..
Кирково	2884	854	876	1154
<i>В т.ч. отговорили</i>	<i>1392</i>	<i>378</i>	<i>434</i>	<i>580</i>
Няма	1382	378	433	571
До 50%	3	-
От 50 до 90%	4	-	-	4
Над 90%	3	-
Крумовград	2915	921	909	1085
<i>В т.ч. отговорили</i>	<i>1087</i>	<i>325</i>	<i>324</i>	<i>438</i>
Няма	1074	324	318	432
До 50%	-	..
От 50 до 90%	6	-
Над 90%	3
Кърджали	10823	3618	3273	3932
<i>В т.ч. отговорили</i>	<i>4284</i>	<i>1363</i>	<i>1257</i>	<i>1664</i>
Няма	4222	1356	1241	1625
До 50%	10	5
От 50 до 90%	31	3	5	23
Над 90%	21	11



14. Деца до 16 години със и без степен на увреждане по възраст

(Продължение и край)		(Брой)			
Общини Степен на увреждане	Общо	Възраст (в навършени години)			
		0 - 4	5 - 9	10 - 15	
Момчилград	2285	721	704	860	
<i>В т.ч. отговорили</i>	<i>1062</i>	<i>326</i>	<i>320</i>	<i>416</i>	
Няма	1050	324	312	414	
До 50%	3	..	3	-	
От 50 до 90%	3	
Над 90%	6	
Черноочене	1339	456	409	474	
<i>В т.ч. отговорили</i>	<i>471</i>	<i>146</i>	<i>148</i>	<i>177</i>	
Няма	468	146	148	174	
До 50%	..	-	
От 50 до 90%	..	-	
Над 90%	..	-	

II. Население, домакинства, семейства, жилищни сгради и жилища по общини

15. Население на 15 - 64 навършени години по икономическа активност, местоживеене и пол

Общини Икономическа активност	Общо			В градовете			В селата		
	общо	мъже	жени	общо	мъже	жени	общо	мъже	жени
Общо за страната	5027901	2530872	2497029	3785241	1878416	1906825	1242660	652456	590204
Икономически активни лица	3282740	1722970	1559770	2609618	1342342	1267276	673122	380628	292494
Икономически активни - заети	2789660	1440918	1348742	2269673	1151531	1118142	519987	289387	230600
Икономически активни - безработни	493080	282052	211028	339945	190811	149134	153135	91241	61894
Икономически неактивни лица	1745161	807902	937259	1175623	536074	639549	569538	271828	297710
Област Кърджали	105777	54140	51637	45081	22283	22798	60696	31857	28839
Икономически активни лица	60746	32077	28669	30962	15663	15299	29784	16414	13370
Икономически активни - заети	49121	25070	24051	25867	12809	13058	23254	12261	10993
Икономически активни - безработни	11625	7007	4618	5095	2854	2241	6530	4153	2377
Икономически неактивни лица	45031	22063	22968	14119	6620	7499	30912	15443	15469
Ардино	7911	4131	3780	2592	1308	1284	5319	2823	2496
Икономически активни лица	4391	2353	2038	1810	906	904	2581	1447	1134
Икономически активни - заети	3170	1596	1574	1432	689	743	1738	907	831
Икономически активни - безработни	1221	757	464	378	217	161	843	540	303
Икономически неактивни лица	3520	1778	1742	782	402	380	2738	1376	1362
Джебел	5813	3015	2798	2345	1195	1150	3468	1820	1648
Икономически активни лица	2864	1583	1281	1412	748	664	1452	835	617
Икономически активни - заети	2260	1187	1073	1162	582	580	1098	605	493
Икономически активни - безработни	604	396	208	250	166	84	354	230	124
Икономически неактивни лица	2949	1432	1517	933	447	486	2016	985	1031
Кирково	15176	7850	7326	-	-	-	15176	7850	7326
Икономически активни лица	7518	4014	3504	-	-	-	7518	4014	3504
Икономически активни - заети	6203	3190	3013	-	-	-	6203	3190	3013
Икономически активни - безработни	1315	824	491	-	-	-	1315	824	491
Икономически неактивни лица	7658	3836	3822	-	-	-	7658	3836	3822
Крумовец	11944	6198	5746	3591	1769	1822	8353	4429	3924
Икономически активни лица	7242	3964	3278	2506	1258	1248	4736	2706	2030
Икономически активни - заети	5910	3142	2768	2085	1010	1075	3825	2132	1693
Икономически активни - безработни	1332	822	510	421	248	173	911	574	337
Икономически неактивни лица	4702	2234	2468	1085	511	574	3617	1723	1894
Кърджали	46864	23475	23389	30657	15042	15615	16207	8433	7774
Икономически активни лица	28942	14939	14003	21225	10715	10510	7717	4224	3493
Икономически активни - заети	23904	12088	11816	17930	8930	9000	5974	3158	2816
Икономически активни - безработни	5038	2851	2187	3295	1785	1510	1743	1066	677
Икономически неактивни лица	17922	8536	9386	9432	4327	5105	8490	4209	4281
Момчилград	11537	5981	5556	5896	2969	2927	5641	3012	2629
Икономически активни лица	6526	3498	3028	4009	2036	1973	2517	1462	1055
Икономически активни - заети	5249	2702	2547	3258	1598	1660	1991	1104	887
Икономически активни - безработни	1277	796	481	751	438	313	526	358	168
Икономически неактивни лица	5011	2483	2528	1887	933	954	3124	1550	1574



15. Население на 15 - 64 навършени години по икономическа активност, местоживеене и пол

(Продължение и край)

(Брой)

Общини Икономическа активност	Общо			В градовете			В селата		
	общо	мъже	жени	общо	мъже	жени	общо	мъже	жени
Черноочене	6532	3490	3042	-	-	-	6532	3490	3042
Икономически активни лица	3263	1726	1537	-	-	-	3263	1726	1537
Икономически активни - заети	2425	1165	1260	-	-	-	2425	1165	1260
Икономически активни - безработни	838	561	277	-	-	-	838	561	277
Икономически неактивни лица	3269	1764	1505	-	-	-	3269	1764	1505

II. Население, домакинства, семейства, жилищни сгради и жилища по общини

16. Население на 15 - 64 навършени години по икономическа активност и етническа група

Общини Икономическа активност	Общо	В т.ч. отговорили	Етническа група					(Брой)
			българска	турска	ромска	друга	не се само- определят	
Общо за страната	5027901	4567368	3869348	421467	214430	36788	25335	
Икономически активни лица	3282740	3006837	2656639	224803	88101	22995	14299	
Икономически активни - заети	2789660	2567089	2325316	166903	44162	19694	11014	
Икономически активни - безработни	493080	439748	331323	57900	43939	3301	3285	
Икономически неактивни лица	1745161	1560531	1212709	196664	126329	13793	11036	
Област Кърджали	105777	90728	27164	60492	801	585	1686	
Икономически активни лица	60746	52201	18728	31719	300	415	1039	
Икономически активни - заети	49121	42375	16303	24761	98	349	864	
Икономически активни - безработни	11625	9826	2425	6958	202	66	175	
Икономически неактивни лица	45031	38527	8436	28773	501	170	647	
Ардино	7911	6371	1791	4476	-	44	60	
Икономически активни лица	4391	3430	1021	2335	-	32	42	
Икономически активни - заети	3170	2494	761	1668	-	25	40	
Икономически активни - безработни	1221	936	260	667	-	7	..	
Икономически неактивни лица	3520	2941	770	2141	-	12	18	
Джебел	5813	5209	916	3832	3	59	399	
Икономически активни лица	2864	2569	528	1768	232	
Икономически активни - заети	2260	2041	408	1405	-	35	193	
Икономически активни - безработни	604	528	120	363	39	
Икономически неактивни лица	2949	2640	388	2064	167	
Кирково	15176	11431	4139	6991	23	193	85	
Икономически активни лица	7518	5678	2335	3159	7	132	45	
Икономически активни - заети	6203	4650	1975	2524	..	109	..	
Икономически активни - безработни	1315	1028	360	635	..	23	..	
Икономически неактивни лица	7658	5753	1804	3832	16	61	40	
Крумовград	11944	9693	2684	6758	23	75	153	
Икономически активни лица	7242	5718	1844	3696	19	48	111	
Икономически активни - заети	5910	4681	1569	2957	19	37	99	
Икономически активни - безработни	1332	1037	275	739	-	11	12	
Икономически неактивни лица	4702	3975	840	3062	4	27	42	
Кърджали	46864	41718	16398	23825	627	189	679	
Икономически активни лица	28942	25984	12161	12991	260	148	424	
Икономически активни - заети	23904	21616	10876	10213	64	129	334	
Икономически активни - безработни	5038	4368	1285	2778	196	19	90	
Икономически неактивни лица	17922	15734	4237	10834	367	41	255	
Момчилград	11537	10068	1147	8500	125	20	276	
Икономически активни лица	6526	5702	796	4718	13	13	162	
Икономически активни - заети	5249	4558	682	3711	144	
Икономически активни - безработни	1277	1144	114	1007	18	
Икономически неактивни лица	5011	4366	351	3782	112	7	114	



16. Население на 15 - 64 навършени години по икономическа активност и етническа група

(Продължение и край)

(Брой)

Общини Икономическа активност	Общо	В т.ч. отговорили	Етническа група				не се само- определят
			българска	турска	ромска	друга	
Черноочене	6532	6238	89	6110	-	5	34
Икономически активни лица	3263	3120	43	3052	-
Икономически активни - заети	2425	2335	32	2283	-
Икономически активни - безработни	838	785	11	769	-	-	5
Икономически неактивни лица	3269	3118	46	3058	-	3	11

II. Население, домакинства, семейства, жилищни сгради и жилища по общини

17. Заети лица на 15 - 64 навършени години по класове икономически дейности, местоживеене и пол

Общини Класове икономически дейности	Общо			В градовете			В селата		
	общо	мъже	жени	общо	мъже	жени	общо	мъже	жени
Общо за страната	2789660	1440918	1348742	2269673	1151531	1118142	519987	289387	230600
Селско, горско и рибно стопанство	144097	96743	47354	51390	35170	16220	92707	61573	31134
Добивна промишленост	25771	21072	4699	18436	14954	3482	7335	6118	1217
Преработваща промишленост	548628	275693	272935	422604	218990	203614	126024	56703	69321
Производство и разпределение на електрическа и топлинна енергия и на газообразни горива	34419	25975	8444	29591	22026	7565	4828	3949	879
Доставяне на води; канализационни услуги, управление на отпадъци и възстановяване	36193	25116	11077	27850	18402	9448	8343	6714	1629
Строителство	191608	164713	26895	147281	123279	24002	44327	41434	2893
Търговия; ремонт на автомобили и мотоциклети	519337	246734	272603	450082	213673	236409	69255	33061	36194
Транспорт, складиране и пощи	161155	120095	41060	133397	98830	34567	27758	21265	6493
Хотелиерство и ресторантьорство	137863	53403	84460	119316	46853	72463	18547	6550	11997
Създаване и разпространение на информация и творчески продукти; далекосъобщения	67387	37968	29419	64263	36188	28075	3124	1780	1344
Финансови и застрахователни дейности	61953	19734	42219	59215	18957	40258	2738	777	1961
Операции с недвижими имоти	24847	11869	12978	22578	10662	11916	2269	1207	1062
Професионални дейности и научни изследвания	105565	42422	63143	99359	39979	59380	6206	2443	3763
Административни и спомагателни дейности	103879	74494	29385	89704	63863	25841	14175	10631	3544
Държавно управление	216185	103677	112508	174854	82755	92099	41331	20922	20409
Образование	156698	32702	123996	134507	28115	106392	22191	4587	17604
Хуманно здравеопазване и социална работа	128257	27387	100870	113875	24338	89537	14382	3049	11333
Култура, спорт и развлечения	41033	20842	20191	37832	19295	18537	3201	1547	1654
Други дейности	64940	28464	36476	57069	25370	31699	7871	3094	4777
Дейности на домакинства като работодатели; недиференцирани дейности на домакинства по производство на стоки и услуги за собствено потребление	3355	1346	2009	1895	653	1242	1460	693	767
Дейности на екстериториални организации и служби	3021	2058	963	2662	1795	867	359	263	96
Непосочена	13469	8411	5058	11913	7384	4529	1556	1027	529
Област Кърджали	49121	25070	24051	25867	12809	13058	23254	12261	10993
Селско, горско и рибно стопанство	7931	3636	4295	933	512	421	6998	3124	3874
Добивна промишленост	537	472	65	306	242	..	231
Преработваща промишленост	12098	4796	7302	6602	3061	3541	5496	1735	3761
Производство и разпределение на електрическа и топлинна енергия и на газообразни горива	315	274	41	228	192	36	87	82	5
Доставяне на води; канализационни услуги, управление на отпадъци и възстановяване	525	415	110	338	241	97	187	174	13
Строителство	4892	4601	291	1788	1569	219	3104	3032	72



17. Заети лица на 15 - 64 навършени години по класове икономически дейности, местоживеене и пол

(Продължение)

(Брой)

Общини Класове икономически дейности	Общо			В градовете			В селата		
	общо	мъже	жени	общо	мъже	жени	общо	мъже	жени
Търговия; ремонт на автомобили и мотоциклети	6242	3257	2985	4062	2003	2059	2180	1254	926
Транспорт, складиране и пощи	1630	1344	286	982	767	215	648	577	71
Хотелиерство и ресторантьорство	1672	821	851	1210	590	620	462	231	231
Създаване и разпространение на информация и творчески продукти; далекосъобщения	311	169	142	271	146	125	40	23	17
Финансови и застрахователни дейности	549	166	383	486	146	340	63	20	43
Операции с недвижими имоти	158	81	77	132	62	70	26	19	7
Професионални дейности и научни изследвания	1033	340	693	841	260	581	192	80	112
Административни и спомагателни дейности	826	630	196	633	491	142	193	139	54
Държавно управление	3967	2143	1824	2405	1214	1191	1562	929	633
Образование	3088	693	2395	2108	416	1692	980	277	703
Хуманно здравеопазване и социална работа	2040	482	1558	1583	338	1245	457	144	313
Култура, спорт и развлечения	392	240	152	332	199	133	60	41	19
Други дейности	664	354	310	459	255	204	205	99	106
Дейности на домакинства като работодатели; недиференцирани дейности на домакинства по производство на стоки и услуги за собствено потребление	16	3	13	12	4
Дейности на екстериториални организации и служби	39	26	13	30	20	10	9	6	3
Непосочена	196	127	69	126	70
Ардино	3170	1596	1574	1432	689	743	1738	907	831
Селско, горско и рибно стопанство	312	159	153	80	53	27	232	106	126
Добивна промишленост	75	12	63
Преработваща промишленост	833	223	610	336	90	246	497	133	364
Производство и разпределение на електрическа и топлинна енергия и на газообразни горива	24	23	..	15	15	-	9
Доставяне на води; канализационни услуги, управление на отпадъци и възстановяване	16	8	8	8	-
Строителство	423	400	23	137	133	4	286	267	19
Търговия; ремонт на автомобили и мотоциклети	339	171	168	172	88	84	167	83	84
Транспорт, складиране и пощи	52	37	15	18	12	6	34	25	9
Хотелиерство и ресторантьорство	122	63	59	73	42	31	49	21	28
Създаване и разпространение на информация и творчески продукти; далекосъобщения	17	7	10	15	6	9
Финансови и застрахователни дейности	15	..	14	13	..	12	..	-	..
Операции с недвижими имоти	4	-	..	3
Професионални дейности и научни изследвания	55	15	40	41	9	32	14	6	8
Административни и спомагателни дейности	72	41	31	38	24	14	34	17	17
Държавно управление	397	222	175	211	112	99	186	110	76
Образование	194	51	143	107	25	82	87	26	61
Хуманно здравеопазване и социална работа	123	32	91	103	26	77	20	6	14
Култура, спорт и развлечения	22	17	5	14	9	5	8	8	-
Други дейности	55	33	22	26	19	7	29	14	15

II. Население, домакинства, семейства, жилищни сгради и жилища по общини

17. Заети лица на 15 - 64 навършени години по класове икономически дейности, местоживеене и пол

(Продължение)

(Брой)

Общини Класове икономически дейности	Общо			В градовете			В селата		
	общо	мъже	жени	общо	мъже	жени	общо	мъже	жени
Дейности на домакинства като работодатели; недиференцирани дейности на домакинства по производство на стоки и услуги за собствено потребление	-	-	-	-	-	-	-	-	-
Дейности на екстериториални организации и служби	5	4	-
Непосочена	15	9	6	8	5	3	7	4	3
Джебел	2260	1187	1073	1162	582	580	1098	605	493
Селско, горско и рибно стопанство	281	133	148	62	31	31	219	102	117
Добивна промишленост	-	-	-	-	-
Преработваща промишленост	770	295	475	423	175	248	347	120	227
Производство и разпределение на електрическа и топлинна енергия и на газообразни горива	8	8	-	5	5	-	3	3	-
Доставяне на води; канализационни услуги, управление на отпадъци и възстановяване	18	15	3	7	11
Строителство	291	284	7	91	87	4	200	197	3
Търговия; ремонт на автомобили и мотоциклети	184	96	88	124	64	60	60	32	28
Транспорт, складиране и пощи	63	56	7	35	31	4	28	25	3
Хотелиерство и ресторантьорство	78	43	35	60	33	27	18	10	8
Създаване и разпространение на информация и творчески продукти; далекосъобщения	11	6	5	10	5	5	-
Финансови и застрахователни дейности	8	..	5	4	4
Операции с недвижими имоти	-	-	-	-	-	-	-	-	-
Професионални дейности и научни изследвания	44	12	32	23	6	17	21	6	15
Административни и спомагателни дейности	23	20	3	11	8	3	12	12	-
Държавно управление	221	143	78	125	79	46	96	64	32
Образование	172	29	143	118	19	99	54	10	44
Хуманно здравеопазване и социална работа	45	18	27	34	14	20	11	4	7
Култура, спорт и развлечения	7	5	-
Други дейности	27	12	15	19	..	9	8
Дейности на домакинства като работодатели; недиференцирани дейности на домакинства по производство на стоки и услуги за собствено потребление	-	-	-	-	-	-	-	-	-
Дейности на екстериториални организации и служби	-	-	-	-	-	-	-	-	-
Непосочена	..	7	..	5	3	3	-
Кирково	6203	3190	3013	-	-	-	6203	3190	3013
Селско, горско и рибно стопанство	2165	1043	1122	-	-	-	2165	1043	1122
Добивна промишленост	19	19	-	-	-	-	19	19	-
Преработваща промишленост	1380	385	995	-	-	-	1380	385	995
Производство и разпределение на електрическа и топлинна енергия и на газообразни горива	22	22	-	-	-	-	22	22	-
Доставяне на води; канализационни услуги, управление на отпадъци и възстановяване	40	-	-	-	40
Строителство	598	587	11	-	-	-	598	587	11



17. Заети лица на 15 - 64 навършени години по класове икономически дейности, местоживеене и пол

(Продължение)

(Брой)

Общини Класове икономически дейности	Общо			В градовете			В селата		
	общо	мъже	жени	общо	мъже	жени	общо	мъже	жени
Търговия; ремонт на автомобили и мотоциклети	573	354	219	-	-	-	573	354	219
Транспорт, складиране и пощи	121	104	17	-	-	-	121	104	17
Хотелиерство и ресторантьорство	107	53	54	-	-	-	107	53	54
Създаване и разпространение на информация и творчески продукти; далекосъобщения	13	8	5	-	-	-	13	8	5
Финансови и застрахователни дейности	28	9	19	-	-	-	28	9	19
Операции с недвижими имоти	4	-	-	-	4
Професионални дейности и научни изследвания	27	17	10	-	-	-	27	17	10
Административни и спомагателни дейности	46	37	9	-	-	-	46	37	9
Държавно управление	527	303	224	-	-	-	527	303	224
Образование	336	107	229	-	-	-	336	107	229
Хуманно здравеопазване и социална работа	111	54	57	-	-	-	111	54	57
Култура, спорт и развлечения	15	10	5	-	-	-	15	10	5
Други дейности	48	24	24	-	-	-	48	24	24
Дейности на домакинства като работодатели; недиференцирани дейности на домакинства по производство на стоки и услуги за собствено потребление	-	-	-
Дейности на екстериториални организации и служби	4	4	-	-	-	-	4	4	-
Непосочена	18	8	10	-	-	-	18	8	10
Крумовград	5910	3142	2768	2085	1010	1075	3825	2132	1693
Селско, горско и рибно стопанство	2613	1285	1328	215	118	97	2398	1167	1231
Добивна промишленост	65	26	39	39	-
Преработваща промишленост	680	229	451	418	122	296	262	107	155
Производство и разпределение на електрическа и топлинна енергия и на газообразни горива	46	42	4	26	20	17	3
Доставяне на води; канализационни услуги, управление на отпадъци и възстановяване	55	52	3	21	18	3	34	34	-
Строителство	382	367	15	120	111	9	262	256	6
Търговия; ремонт на автомобили и мотоциклети	456	248	208	256	125	131	200	123	77
Транспорт, складиране и пощи	124	105	19	46	35	11	78	70	8
Хотелиерство и ресторантьорство	133	73	60	86	41	45	47	32	15
Създаване и разпространение на информация и творчески продукти; далекосъобщения	17	9	8	14	3
Финансови и застрахователни дейности	23	9	14	21
Операции с недвижими имоти	-	-
Професионални дейности и научни изследвания	128	53	75	83	30	53	45	23	22
Административни и спомагателни дейности	71	63	8	53	46	7	18	17	..
Държавно управление	519	334	185	287	168	119	232	166	66
Образование	342	103	239	242	63	179	100	40	60
Хуманно здравеопазване и социална работа	155	44	111	113	31	82	42	13	29
Култура, спорт и развлечения	23	17	6	13	9	..	10
Други дейности	45	20	25	23	11	12	22	9	13

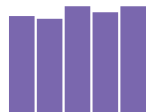
II. Население, домакинства, семейства, жилищни сгради и жилища по общини

17. Заети лица на 15 - 64 навършени години по класове икономически дейности, местоживеене и пол

(Продължение)

(Брой)

Общини Класове икономически дейности	Общо			В градовете			В селата		
	общо	мъже	жени	общо	мъже	жени	общо	мъже	жени
Дейности на домакинства като работодатели; недиференцирани дейности на домакинства по производство на стоки и услуги за собствено потребление	-	-	-
Дейности на екстериториални организации и служби	4	4	-	4	4	-	-	-	-
Непосочена	26	20	6	17	13	4	9
Кърджали	23904	12088	11816	17930	8930	9000	5974	3158	2816
Селско, горско и рибно стопанство	1245	507	738	397	222	175	848	285	563
Добивна промишленост	338	276	62	259	197	62	79	79	-
Преработваща промишленост	6257	2964	3293	4403	2294	2109	1854	670	1184
Производство и разпределение на електрическа и топлинна енергия и на газообразни горива	183	149	34	162	128	34	21	21	-
Доставяне на води; канализационни услуги, управление на отпадъци и възстановяване	342	247	95	275	190	85	67	57	10
Строителство	2137	1936	201	1180	996	184	957	940	17
Търговия; ремонт на автомобили и мотоциклети	3764	1909	1855	3002	1469	1533	762	440	322
Транспорт, складиране и пощи	1058	863	195	775	606	169	283	257	26
Хотелиерство и ресторантьорство	988	445	543	840	387	453	148	58	90
Създаване и разпространение на информация и творчески продукти; далекосъобщения	231	129	102	215	120	95	16	9	7
Финансови и застрахователни дейности	422	120	302	403	115	288	19	5	14
Операции с недвижими имоти	133	64	69	123	57	66	10	7	3
Професионални дейности и научни изследвания	640	209	431	595	193	402	45	16	29
Административни и спомагателни дейности	517	385	132	462	354	108	55	31	24
Държавно управление	1781	828	953	1504	697	807	277	131	146
Образование	1667	323	1344	1446	271	1175	221	52	169
Хуманно здравеопазване и социална работа	1367	274	1093	1164	229	935	203	45	158
Култура, спорт и развлечения	310	178	132	287	167	120	23	11	12
Други дейности	400	210	190	337	179	158	63	31	32
Дейности на домакинства като работодатели; недиференцирани дейности на домакинства по производство на стоки и услуги за собствено потребление	12	10
Дейности на екстериториални организации и служби	21	9	12	18	9	9	3	-	3
Непосочена	91	73
Момчилград	5249	2702	2547	3258	1598	1660	1991	1104	887
Селско, горско и рибно стопанство	767	337	430	179	88	91	588	249	339
Добивна промишленост	24	24	-	8	8	-	16	16	-
Преработваща промишленост	1541	532	1009	1022	380	642	519	152	367
Производство и разпределение на електрическа и топлинна енергия и на газообразни горива	21	20
Доставяне на води; канализационни услуги, управление на отпадъци и възстановяване	46	41	5	27	22	5	19	19	-
Строителство	665	639	26	260	242	18	405	397	8
Търговия; ремонт на автомобили и мотоциклети	630	330	300	508	257	251	122	73	49
Транспорт, складиране и пощи	162	133	29	108	83	25	54	50	4



17. Заети лица на 15 - 64 навършени години по класове икономически дейности, местоживеене и пол

(Продължение и край)

(Брой)

Общини Класове икономически дейности	Общо			В градовете			В селата		
	общо	мъже	жени	общо	мъже	жени	общо	мъже	жени
Хотелиерство и ресторантьорство	191	114	77	151	87	64	40	27	13
Създаване и разпространение на информация и творчески продукти; далекосъобщения	21	9	12	17	..	9	4
Финансови и застрахователни дейности	48	22	26	45	3
Операции с недвижими имоти	13	7	6	6	-
Професионални дейности и научни изследвания	112	28	84	99	22	77	13	6	7
Административни и спомагателни дейности	80	70	10	69	59	10	11	11	-
Държавно управление	367	217	150	278	158	120	89	59	30
Образование	245	52	193	195	38	157	50	14	36
Хуманно здравеопазване и социална работа	193	42	151	169	38	131	24	4	20
Култура, спорт и развлечения	14	11	3	3	-
Други дейности	73	50	23	54	36	18	19	14	5
Дейности на домакинства като работодатели; недиференцирани дейности на домакинства по производство на стоки и услуги за собствено потребление	-	-	-
Дейности на екстериториални организации и служби	4	4	-	4	4	-	-	-	-
Непосочена	30	16	14	23	13	10	7	3	4
Черноочене	2425	1165	1260	-	-	-	2425	1165	1260
Селско, горско и рибно стопанство	548	172	376	-	-	-	548	172	376
Добивна промишленост	15	15	-	-	-	-	15	15	-
Преработваща промишленост	637	168	469	-	-	-	637	168	469
Производство и разпределение на електрическа и топлинна енергия и на газообразни горива	11	-	-	-	11
Доставяне на води; канализационни услуги, управление на отпадъци и възстановяване	8	-	-	-	8
Строителство	396	388	8	-	-	-	396	388	8
Търговия; ремонт на автомобили и мотоциклети	296	149	147	-	-	-	296	149	147
Транспорт, складиране и пощи	50	46	4	-	-	-	50	46	4
Хотелиерство и ресторантьорство	53	30	23	-	-	-	53	30	23
Създаване и разпространение на информация и творчески продукти; далекосъобщения	-	-	-
Финансови и застрахователни дейности	5	-	-	-	5
Операции с недвижими имоти	-	-	-
Професионални дейности и научни изследвания	27	6	21	-	-	-	27	6	21
Административни и спомагателни дейности	17	14	3	-	-	-	17	14	3
Държавно управление	155	96	59	-	-	-	155	96	59
Образование	132	28	104	-	-	-	132	28	104
Хуманно здравеопазване и социална работа	46	18	28	-	-	-	46	18	28
Култура, спорт и развлечения	-	-	-
Други дейности	16	5	11	-	-	-	16	5	11
Дейности на домакинства като работодатели; недиференцирани дейности на домакинства по производство на стоки и услуги за собствено потребление	-	-	-	-	-	-	-	-	-
Дейности на екстериториални организации и служби	-	-	-
Непосочена	8	-	-	-	8

II. Население, домакинства, семейства, жилищни сгради и жилища по общини

18. Заети лица на 15 - 64 навършени години по класове професии, местоживеене и пол

Общини Класове професии	Общо			В градовете			В селата		
	общо	мъже	жени	общо	мъже	жени	общо	мъже	жени
Общо за страната	2789660	1440918	1348742	2269673	1151531	1118142	519987	289387	230600
Ръководители	132370	80462	51908	114854	68992	45862	17516	11470	6046
Специалисти	246802	77638	169164	224361	71878	152483	22441	5760	16681
Техници и приложни специалисти	162837	83417	79420	146832	74449	72383	16005	8968	7037
Помощен административен персонал	175228	46421	128807	152333	40863	111470	22895	5558	17337
Персонал, зает с услуги за населението, търговия и охрана	446111	176720	269391	362656	142029	220627	83455	34691	48764
Квалифицирани работници в селското, горското и рибното стопанство	71090	44193	26897	16044	10703	5341	55046	33490	21556
Квалифицирани работници и сродни на тях занаятчии	274408	194060	80348	199870	144097	55773	74538	49963	24575
Машинни оператори и монтажници	276041	205270	70771	196947	150409	46538	79094	54861	24233
Професии, неизискващи специална квалификация	280865	155481	125384	190366	103299	87067	90499	52182	38317
Професии във въоръжените сили	13628	11959	1669	10790	9361	1429	2838	2598	240
Непосочена	710280	365297	344983	654620	335451	319169	55660	29846	25814
Област Кърджали	49121	25070	24051	25867	12809	13058	23254	12261	10993
Ръководители	2757	1949	808	2024	1381	643	733	568	165
Специалисти	5648	1565	4083	4462	1191	3271	1186	374	812
Техници и приложни специалисти	1889	1062	827	1490	822	668	399	240	159
Помощен административен персонал	2696	823	1873	1921	503	1418	775	320	455
Персонал, зает с услуги за населението, търговия и охрана	7895	3692	4203	5361	2447	2914	2534	1245	1289
Квалифицирани работници в селското, горското и рибното стопанство	6486	2886	3600	514	272	242	5972	2614	3358
Квалифицирани работници и сродни на тях занаятчии	6643	4784	1859	3168	2277	891	3475	2507	968
Машинни оператори и монтажници	7202	3376	3826	3481	1927	1554	3721	1449	2272
Професии, неизискващи специална квалификация	6310	4013	2297	2510	1427	1083	3800	2586	1214
Професии във въоръжените сили	290	276	14	237	223	14	53	53	-
Непосочена	1305	644	661	699	339	360	606	305	301
Ардино	3170	1596	1574	1432	689	743	1738	907	831
Ръководители	154	125	29	90	71	19	64	54	10
Специалисти	297	89	208	202	53	149	95	36	59
Техници и приложни специалисти	97	44	53	63	27	36	34	17	17
Помощен административен персонал	183	51	132	106	25	81	77	26	51
Персонал, зает с услуги за населението, търговия и охрана	511	233	278	277	137	140	234	96	138
Квалифицирани работници в селското, горското и рибното стопанство	217	102	115	48	30	18	169	72	97
Квалифицирани работници и сродни на тях занаятчии	449	323	126	225	157	68	224	166	58
Машинни оператори и монтажници	547	196	351	187	65	122	360	131	229
Професии, неизискващи специална квалификация	591	353	238	187	90	97	404	263	141
Професии във въоръжените сили	25	22	3	3	-
Непосочена	99	56	..	25	13	..	74	43	31



18. Заети лица на 15 - 64 навършени години по класове професии, местоживеене и пол

(Продължение)

(Брой)

Общини Класове професии	Общо			В градовете			В селата		
	общо	мъже	жени	общо	мъже	жени	общо	мъже	жени
Джебел	2260	1187	1073	1162	582	580	1098	605	493
Ръководители	105	85	20	66	49	17	39	36	3
Специалисти	222	59	163	164	42	122	58	17	41
Техници и приложни специалисти	76	44	32	60	34	26	16	10	6
Помощен административен персонал	104	39	65	60	20	40	44	19	25
Персонал, зает с услуги за населението, търговия и охрана	301	145	156	197	98	99	104	47	57
Квалифицирани работници в селското, горското и рибното стопанство	185	91	94	40	23	17	145	68	77
Квалифицирани работници и сродни на тях занаятчи	473	309	164	244	140	104	229	169	60
Машинни оператори и монтажници	393	166	227	194	103	91	199	63	136
Професии, неизискващи специална квалификация	353	226	127	116	60	56	237	166	71
Професии във въоръжените сили	5	5	-	5	5	-	-	-	-
Непосочена	43	18	25	16	8	8	27	10	17
Кирково	6203	3190	3013	-	-	-	6203	3190	3013
Ръководители	196	146	50	-	-	-	196	146	50
Специалисти	484	148	336	-	-	-	484	148	336
Техници и приложни специалисти	123	72	51	-	-	-	123	72	51
Помощен административен персонал	210	75	135	-	-	-	210	75	135
Персонал, зает с услуги за населението, търговия и охрана	653	389	264	-	-	-	653	389	264
Квалифицирани работници в селското, горското и рибното стопанство	1828	832	996	-	-	-	1828	832	996
Квалифицирани работници и сродни на тях занаятчи	924	579	345	-	-	-	924	579	345
Машинни оператори и монтажници	901	347	554	-	-	-	901	347	554
Професии, неизискващи специална квалификация	696	509	187	-	-	-	696	509	187
Професии във въоръжените сили	29	29	-	-	-	-	29	29	-
Непосочена	159	64	95	-	-	-	159	64	95
Крумовеград	5910	3142	2768	2085	1010	1075	3825	2132	1693
Ръководители	196	137	59	125	79	46	71	58	13
Специалисти	497	160	337	387	117	270	110	43	67
Техници и приложни специалисти	148	91	57	102	57	45	46	34	12
Помощен административен персонал	229	102	127	115	41	74	114	61	53
Персонал, зает с услуги за населението, търговия и охрана	721	368	353	458	217	241	263	151	112
Квалифицирани работници в селското, горското и рибното стопанство	2293	1103	1190	147	70	77	2146	1033	1113
Квалифицирани работници и сродни на тях занаятчи	397	294	103	205	123	82	192	171	21
Машинни оператори и монтажници	499	252	247	269	124	145	230	128	102
Професии, неизискващи специална квалификация	791	536	255	204	132	72	587	404	183
Професии във въоръжените сили	42	42	-	29	29	-	13	13	-
Непосочена	97	57	40	44	21	23	53	36	17

II. Население, домакинства, семейства, жилищни сгради и жилища по общини

18. Заети лица на 15 - 64 навършени години по класове професии, местоживеене и пол

(Продължение и край)

(Брой)

Общини Класове професии	Общо			В градовете			В селата		
	общо	мъже	жени	общо	мъже	жени	общо	мъже	жени
Кърджали	23904	12088	11816	17930	8930	9000	5974	3158	2816
Ръководители	1763	1184	579	1534	1021	513	229	163	66
Специалисти	3523	949	2574	3303	885	2418	220	64	156
Техници и приложни специалисти	1204	668	536	1103	607	496	101	61	40
Помощен административен персонал	1678	445	1233	1464	365	1099	214	80	134
Персонал, зает с услуги за населението, търговия и охрана	4653	2019	2634	3802	1675	2127	851	344	507
Квалифицирани работници в селското, горското и рибното стопанство	913	340	573	193	105	88	720	235	485
Квалифицирани работници и сродни на тях занаятчи	3170	2429	741	2061	1563	498	1109	866	243
Машинни оператори и монтажници	3559	1947	1612	2260	1417	843	1299	530	769
Професии, неизискващи специална квалификация	2600	1630	970	1571	925	646	1029	705	324
Професии във въоръжените сили	136	125	11	131	120	11	5	5	-
Непосочена	705	352	353	508	247	261	197	105	92
Момчилград	5249	2702	2547	3258	1598	1660	1991	1104	887
Ръководители	254	200	54	209	161	48	45	39	6
Специалисти	459	115	344	406	94	312	53	21	32
Техници и приложни специалисти	196	123	73	162	97	65	34	26	8
Помощен административен персонал	225	80	145	176	52	124	49	28	21
Персонал, зает с услуги за населението, търговия и охрана	777	387	390	627	320	307	150	67	83
Квалифицирани работници в селското, горското и рибното стопанство	638	277	361	86	44	42	552	233	319
Квалифицирани работници и сродни на тях занаятчи	790	589	201	433	294	139	357	295	62
Машинни оператори и монтажници	947	347	600	571	218	353	376	129	247
Професии, неизискващи специална квалификация	763	465	298	432	220	212	331	245	86
Професии във въоръжените сили	50	50	-	-	-
Непосочена	150	71	..	106	50	..	44	21	23
Черноочене	2425	1165	1260	-	-	-	2425	1165	1260
Ръководители	89	72	17	-	-	-	89	72	17
Специалисти	166	45	121	-	-	-	166	45	121
Техници и приложни специалисти	45	20	25	-	-	-	45	20	25
Помощен административен персонал	67	31	36	-	-	-	67	31	36
Персонал, зает с услуги за населението, търговия и охрана	279	151	128	-	-	-	279	151	128
Квалифицирани работници в селското, горското и рибното стопанство	412	141	271	-	-	-	412	141	271
Квалифицирани работници и сродни на тях занаятчи	440	261	179	-	-	-	440	261	179
Машинни оператори и монтажници	356	121	235	-	-	-	356	121	235
Професии, неизискващи специална квалификация	516	294	222	-	-	-	516	294	222
Професии във въоръжените сили	3	3	-	-	-	-	3	3	-
Непосочена	52	26	26	-	-	-	52	26	26



19. Заети икономически активни лица на възраст 15 - 64 навършени години по статус в заетостта и пол

Общини Пол	Общо	Статус в заетостта					
		работодател (с наети)	самостоятелно работещ (без наети)	наето лице	неплатен семеен работник	член на произ- водствена или земеделска кооперация	селскостопански производител за собствена консумация
Общо за страната	2789660	167715	170284	2411248	9308	4382	26723
Мъже	1440918	108936	101949	1206399	4315	2596	16723
Жени	1348742	58779	68335	1204849	4993	1786	10000
Област Кърджали	49121	2224	6507	38487	408	91	1404
Мъже	25070	1590	3404	19351	136	40	549
Жени	24051	634	3103	19136	272	51	855
Ардино	3170	115	178	2747	23	6	101
Мъже	1596	88	105	1351	42
Жени	1574	27	73	1396	59
Джебел	2260	86	184	1863	6	8	113
Мъже	1187	63	116	951	48
Жени	1073	23	68	912	65
Кирково	6203	187	1523	4126	100	8	259
Мъже	3190	143	752	2175	30	4	86
Жени	3013	44	771	1951	70	4	173
Крумовград	5910	174	1916	3291	153	8	368
Мъже	3142	128	966	1838	39	4	167
Жени	2768	46	950	1453	114	4	201
Кърджали	23904	1359	1722	20414	89	50	270
Мъже	12088	933	987	10000	44	24	100
Жени	11816	426	735	10414	45	26	170
Момчилград	5249	226	656	4261	16	6	84
Мъже	2702	171	353	2138	34
Жени	2547	55	303	2123	50
Черноочене	2425	77	328	1785	21	5	209
Мъже	1165	64	125	898	6	-	72
Жени	1260	13	203	887	15	5	137

II. Население, домакинства, семейства, жилищни сгради и жилища по общини

20. Домакинства по вид на домакинството и брой на децата под 16 години

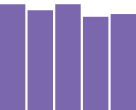
Общини Вид на домакинството	Общо	Брой на децата под 16 години							Лица в домакин- ствата	(Брой) Среден брой членове в едно домакин- ство
		без деца	едно	две	три	четири	пет	шест и повече		
Общо за страната	3005589	2302265	445282	218701	26812	7521	2872	2136	7296459	2.4
Домакинство от родствени лица	2050057	1351650	441817	217590	26602	7451	2838	2109	6271551	3.1
Домакинство - семейство	1610354	1089026	331722	164080	18290	4480	1714	1042	4476441	2.8
Друго домакинство от родствени лица	439703	262624	110095	53510	8312	2971	1124	1067	1795110	4.1
Домакинство от родствени и неродствени лица	15965	11048	3465	1111	210	70	34	27	67410	4.2
Само неродствени лица, необразуващи семейство	14182	14182	x	x	x	x	x	x	32113	2.3
Едночленно домакинство	925385	925385	x	x	x	x	x	x	925385	1.0
Област Кърджали	54185	38757	9169	5560	503	130	31	35	151861	2.8
Домакинство от родствени лица	41851	26459	9147	5548	502	129	31	35	139015	3.3
Домакинство - семейство	31584	21453	6105	3662	286	53	12	13	90918	2.9
Друго домакинство от родствени лица	10267	5006	3042	1886	216	76	19	22	48097	4.7
Домакинство от родствени и неродствени лица	126	90	22	12	1	1	-	-	585	4.6
Само неродствени лица, необразуващи семейство	50	50	x	x	x	x	x	x	103	2.1
Едночленно домакинство	12158	12158	x	x	x	x	x	x	12158	1.0
Ардино	4669	3674	643	338	12	1	-	1	11529	2.5
Домакинство от родствени лица	3404	2411	642	337	12	1	-	1	10240	3.0
Домакинство - семейство	2828	2081	473	263	9	1	-	1	7820	2.8
Друго домакинство от родствени лица	576	330	169	74	3	-	-	-	2420	4.2
Домакинство от родствени и неродствени лица	7	5	1	1	-	-	-	-	29	4.1
Само неродствени лица, необразуващи семейство	2	2	x	x	x	x	x	x	4	2.0
Едночленно домакинство	1256	1256	x	x	x	x	x	x	1256	1.0
Джебел	2757	1902	508	319	20	6	2	-	8136	3.0
Домакинство от родствени лица	2222	1368	507	319	20	6	2	-	7589	3.4
Домакинство - семейство	1692	1125	340	214	9	3	1	-	5057	3.0
Друго домакинство от родствени лица	530	243	167	105	11	3	1	-	2532	4.8
Домакинство от родствени и неродствени лица	4	3	1	-	-	-	-	-	16	4.0
Само неродствени лица, необразуващи семейство	-	-	x	x	x	x	x	x	-	-
Едночленно домакинство	531	531	x	x	x	x	x	x	531	1.0
Кирково	7355	5237	1333	706	64	13	1	1	21845	3.0
Домакинство от родствени лица	5839	3722	1332	706	64	13	1	1	20304	3.5
Домакинство - семейство	3947	2929	636	342	35	3	1	1	11105	2.8
Друго домакинство от родствени лица	1892	793	696	364	29	10	-	-	9199	4.9



20. Домакинства по вид на домакинството и брой на децата под 16 години

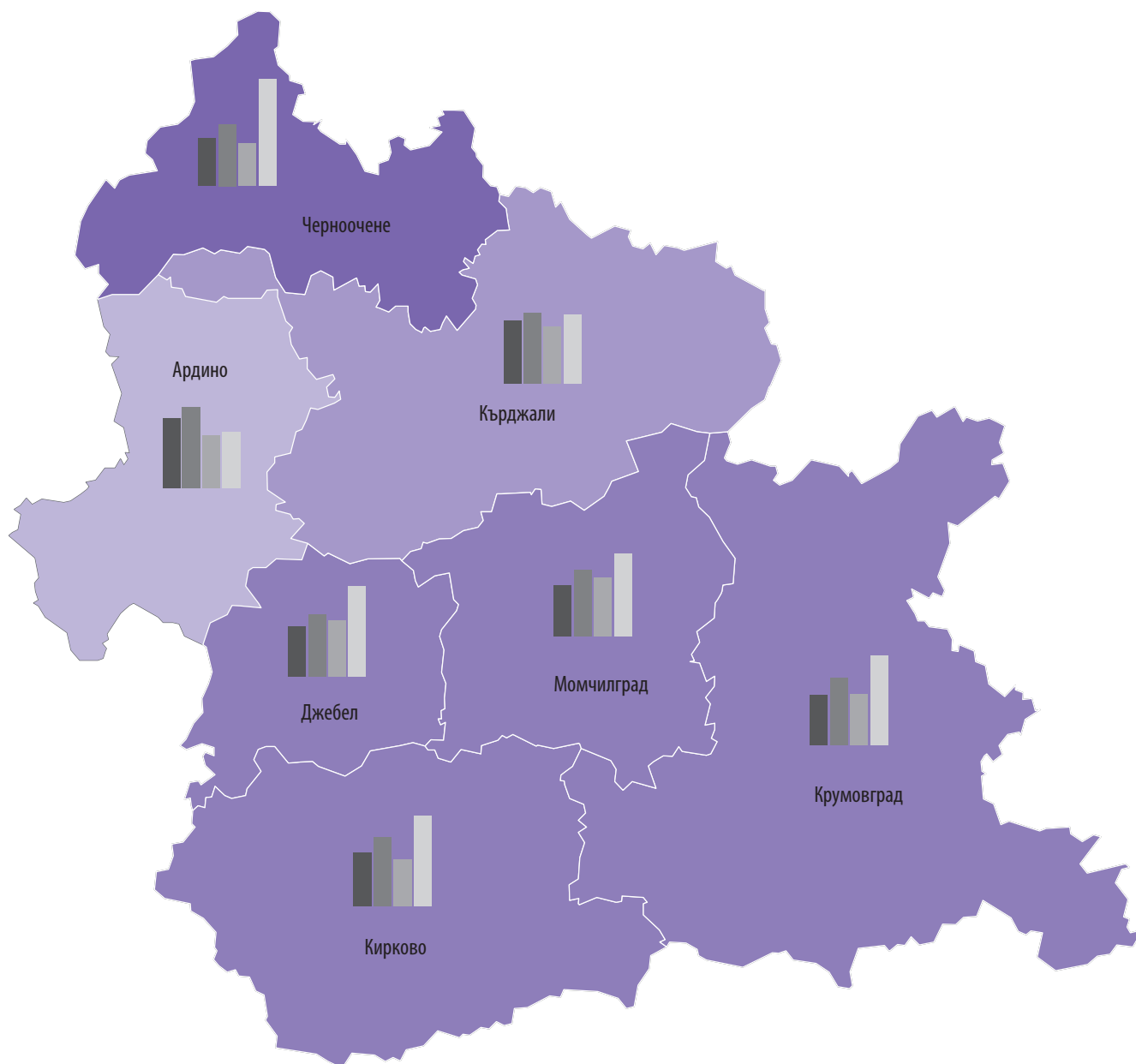
(Продължение и край)

Общини Вид на домакинството	Общо	Брой на децата под 16 години						Лица в домакин- ствата	(Брой) Среден брой членове в едно домакин- ство	
		без деца	едно	две	три	четири	пет			шест и повече
Домакинство от родствени и неродствени лица	7	6	1	-	-	-	-	-	30	4.3
Само неродствени лица, необразуващи семейство	2	2	x	x	x	x	x	x	4	2.0
Едночленно домакинство	1507	1507	x	x	x	x	x	x	1507	1.0
Крумовеград	5932	4064	1019	707	98	19	8	17	17725	3.0
Домакинство от родствени лица	4759	2897	1013	707	98	19	8	17	16489	3.5
Домакинство - семейство	3447	2313	615	432	62	12	5	8	10179	3.0
Друго домакинство от родствени лица	1312	584	398	275	36	7	3	9	6310	4.8
Домакинство от родствени и неродствени лица	16	10	6	-	-	-	-	-	77	4.8
Само неродствени лица, необразуващи семейство	2	2	x	x	x	x	x	x	4	2.0
Едночленно домакинство	1155	1155	x	x	x	x	x	x	1155	1.0
Кърджали	25006	17890	4218	2561	237	68	16	16	66855	2.7
Домакинство от родствени лица	18824	11726	4209	2554	236	67	16	16	60385	3.2
Домакинство - семейство	14827	9557	3189	1904	138	31	5	3	42597	2.9
Друго домакинство от родствени лица	3997	2169	1020	650	98	36	11	13	17788	4.5
Домакинство от родствени и неродствени лица	71	53	9	7	1	1	-	-	323	4.5
Само неродствени лица, необразуващи семейство	35	35	x	x	x	x	x	x	71	2.0
Едночленно домакинство	6076	6076	x	x	x	x	x	x	6076	1.0
Момчилград	5526	3955	977	544	38	10	2	-	16186	2.9
Домакинство от родствени лица	4408	2844	974	540	38	10	2	-	14984	3.4
Домакинство - семейство	3303	2292	642	347	20	2	-	-	9603	2.9
Друго домакинство от родствени лица	1105	552	332	193	18	8	2	-	5381	4.9
Домакинство от родствени и неродствени лица	16	9	3	4	-	-	-	-	91	5.7
Само неродствени лица, необразуващи семейство	7	7	x	x	x	x	x	x	16	2.3
Едночленно домакинство	1095	1095	x	x	x	x	x	x	1095	1.0
Черноочене	2940	2035	471	385	34	13	2	-	9585	3.3
Домакинство от родствени лица	2395	1491	470	385	34	13	2	-	9024	3.8
Домакинство - семейство	1540	1156	210	160	13	1	-	-	4557	3.0
Друго домакинство от родствени лица	855	335	260	225	21	12	2	-	4467	5.2
Домакинство от родствени и неродствени лица	5	4	1	-	-	-	-	-	19	3.8
Само неродствени лица, необразуващи семейство	2	2	x	x	x	x	x	x	4	2.0
Едночленно домакинство	538	538	x	x	x	x	x	x	538	1.0



II. Население, домакинства, семейства, жилищни сгради и жилища по общини

Домакинства по брой на членовете



Относителен дял на домакинствата по брой на членовете

■ Едночленни
■ Двучленни
■ Тричленни
■ Четиричленни и повече

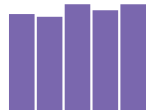
Общо за областта

22.4%
26.8%
20.9%
29.9%

Среден брой членове в домакинство

■ 2.5 - 2.7
■ 2.8 - 2.9
■ 3.0 - 3.1
■ 3.2 - 3.3

Общо за областта
2.8



21. Домакинства по етническа група на главата на домакинството и по брой на членовете

Общини Етническа група на главата на домакинството	Общо	Домакинства по брой на членовете								
		едно- членни	дву- членни	три- членни	четири- членни	пет- членни	шест- членни	седем- членни	осем- членни	деветчлен- ни и повече
Общо за страната	3005589	925385	853735	606613	401517	133397	54163	17001	6613	7165
<i>В т.ч. отговорили</i>	<i>2780211</i>	<i>866445</i>	<i>794399</i>	<i>558820</i>	<i>366525</i>	<i>119747</i>	<i>47923</i>	<i>14760</i>	<i>5624</i>	<i>5968</i>
Българска	2456596	790482	727315	500894	307483	88096	30264	7732	2380	1950
Турска	203517	47589	46561	39308	37393	17834	9625	2953	1115	1139
Ромска	86385	15810	12625	12977	17135	12030	7253	3791	2003	2761
Друга	20967	8144	5429	3405	2503	897	387	120	38	44
Не се самоопределят	12746	4420	2469	2236	2011	890	394	164	88	74
Област Кърджали	54185	12158	14525	11314	9234	3913	2055	557	192	237
<i>В т.ч. отговорили</i>	<i>47517</i>	<i>11026</i>	<i>12807</i>	<i>9750</i>	<i>7932</i>	<i>3388</i>	<i>1769</i>	<i>490</i>	<i>158</i>	<i>197</i>
Българска	16414	4341	5272	3589	2250	637	250	46	16	13
Турска	29715	6280	7301	5912	5423	2641	1462	416	130	150
Ромска	267	38	21	33	45	48	20	23	10	29
Друга	296	92	81	50	46	15	6	3	1	2
Не се самоопределят	825	275	132	166	168	47	31	2	1	3
Ардино	4669	1256	1455	946	679	231	77	13	8	4
<i>В т.ч. отговорили</i>	<i>3865</i>	<i>1051</i>	<i>1210</i>	<i>780</i>	<i>557</i>	<i>188</i>	<i>62</i>	<i>11</i>	<i>4</i>	<i>2</i>
Българска	1041	279	361	181	143	48	25	1	3	-
Турска	2744	727	836	591	405	138	34	10	1	2
Ромска	-	-	-	-	-	-	-	-	-	-
Друга	23	1	9	5	4	1	3	-	-	-
Не се самоопределят	57	44	4	3	5	1	-	-	-	-
Джебел	2757	531	655	604	597	215	106	25	13	11
<i>В т.ч. отговорили</i>	<i>2532</i>	<i>496</i>	<i>608</i>	<i>564</i>	<i>535</i>	<i>196</i>	<i>88</i>	<i>23</i>	<i>13</i>	<i>9</i>
Българска	423	77	104	96	98	29	12	4	2	1
Турска	1913	394	458	412	384	157	71	19	10	8
Ромска	-	-	-	-	-	-	-	-	-	-
Друга	31	9	11	6	3	1	1	-	-	-
Не се самоопределят	165	16	35	50	50	9	4	-	1	-
Кирково	7355	1507	1965	1329	1192	776	442	82	29	33
<i>В т.ч. отговорили</i>	<i>5561</i>	<i>1206</i>	<i>1432</i>	<i>962</i>	<i>900</i>	<i>610</i>	<i>341</i>	<i>66</i>	<i>22</i>	<i>22</i>
Българска	2108	443	647	390	350	171	81	13	6	7
Турска	3287	699	755	547	528	424	256	52	14	12
Ромска	9	1	2	1	1	3	-	-	1	-
Друга	87	16	25	17	13	11	1	1	1	2
Не се самоопределят	70	47	3	7	8	1	3	-	-	1
Крумовград	5932	1155	1544	1179	1096	516	280	99	30	33
<i>В т.ч. отговорили</i>	<i>4922</i>	<i>1002</i>	<i>1250</i>	<i>952</i>	<i>911</i>	<i>422</i>	<i>241</i>	<i>90</i>	<i>25</i>	<i>29</i>
Българска	1539	321	494	337	248	86	38	11	3	1
Турска	3267	653	738	594	631	326	199	76	22	28
Ромска	8	1	-	1	-	3	1	2	-	-
Друга	37	5	11	5	13	1	1	1	-	-
Не се самоопределят	71	22	7	15	19	6	2	-	-	-

21. Домакинства по етническа група на главата на домакинството и по брой на членовете

(Продължение и край)

(Брой)

Общини Етническа група на главата на домакинството	Общо	Домакинства по брой на членовете								
		едно- членни	дву- членни	три- членни	четири- членни	пет- членни	шест- членни	седем- членни	осем- членни	деветчлен- ни и повече
Кърджали	25006	6076	6786	5517	4216	1388	667	209	61	86
<i>В т.ч. отговорили</i>	22857	5735	6336	4922	3721	1247	589	180	52	75
Българска	10592	3025	3442	2429	1309	280	87	14	2	4
Турска	11607	2499	2792	2391	2301	911	476	146	42	49
Ромска	221	33	19	28	39	39	16	18	8	21
Друга	107	57	24	15	9	1	-	1	-	-
Не се самоопределят	330	121	59	59	63	16	10	1	-	1
Момчилград	5526	1095	1413	1254	957	449	233	67	20	38
<i>В т.ч. отговорили</i>	4956	1017	1284	1109	835	401	206	60	15	29
Българска	607	143	183	150	99	22	7	3	-	-
Турска	4189	845	1077	923	708	364	184	54	14	20
Ромска	29	3	-	3	5	3	3	3	1	8
Друга	9	2	1	2	4	-	-	-	-	-
Не се самоопределят	122	24	23	31	19	12	12	-	-	1
Черноочене	2940	538	707	485	497	338	250	62	31	32
<i>В т.ч. отговорили</i>	2824	519	687	461	473	324	242	60	27	31
Българска	104	53	41	6	3	1	-	-	-	-
Турска	2708	463	645	454	466	321	242	59	27	31
Ромска	-	-	-	-	-	-	-	-	-	-
Друга	2	2	-	-	-	-	-	-	-	-
Не се самоопределят	10	1	1	1	4	2	-	1	-	-



22. Семейства по вид на семейството и брой на децата

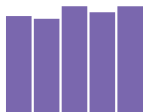
Общини Вид на семейството	Общо	Брой на децата в семейството						
		без деца	едно	две	три	четири	пет	шест и повече
Общо за страната	2123224	813995	829161	424051	41789	8950	3200	2078
Семейство от двама съпрузи без деца	813995	813995	x	x	x	x	x	x
Съпрузи в брак	711830	711830	x	x	x	x	x	x
Съпрузи в съжителство без брак	102165	102165	x	x	x	x	x	x
Семейство от двама съпрузи с неженени деца	996446	x	589685	360530	34530	7277	2689	1735
Съпрузи в брак	808718	x	487698	297940	18969	2648	872	591
Съпрузи в съжителство без брак	187728	x	101987	62590	15561	4629	1817	1144
Един родител с неженени деца	312783	x	239476	63521	7259	1673	511	343
Майка с неженени деца	251325	x	191524	51465	6081	1491	457	307
Баща с неженени деца	61458	x	47952	12056	1178	182	54	36
Област Кърджали	46034	17664	16259	10917	935	173	55	31
Семейство от двама съпрузи без деца	17664	17664	x	x	x	x	x	x
Съпрузи в брак	16644	16644	x	x	x	x	x	x
Съпрузи в съжителство без брак	1020	1020	x	x	x	x	x	x
Семейство от двама съпрузи с неженени деца	23703	x	12916	9759	806	147	47	28
Съпрузи в брак	20847	x	11407	8682	623	89	30	16
Съпрузи в съжителство без брак	2856	x	1509	1077	183	58	17	12
Един родител с неженени деца	4667	x	3343	1158	129	26	8	3
Майка с неженени деца	3740	x	2674	937	103	18	6	2
Баща с неженени деца	927	x	669	221	26	8	2	1
Ардино	3567	1583	1183	748	45	4	2	2
Семейство от двама съпрузи без деца	1583	1583	x	x	x	x	x	x
Съпрузи в брак	1501	1501	x	x	x	x	x	x
Съпрузи в съжителство без брак	82	82	x	x	x	x	x	x
Семейство от двама съпрузи с неженени деца	1661	x	939	677	39	3	1	2
Съпрузи в брак	1411	x	777	591	37	3	1	2
Съпрузи в съжителство без брак	250	x	162	86	2	-	-	-
Един родител с неженени деца	323	x	244	71	6	1	1	-
Майка с неженени деца	271	x	201	63	5	1	1	-
Баща с неженени деца	52	x	43	8	1	-	-	-
Джебел	2492	873	877	683	47	8	2	2
Семейство от двама съпрузи без деца	873	873	x	x	x	x	x	x
Съпрузи в брак	832	832	x	x	x	x	x	x
Съпрузи в съжителство без брак	41	41	x	x	x	x	x	x
Семейство от двама съпрузи с неженени деца	1400	x	723	629	40	6	1	1
Съпрузи в брак	1266	x	651	576	32	5	1	1
Съпрузи в съжителство без брак	134	x	72	53	8	1	-	-
Един родител с неженени деца	219	x	154	54	7	2	1	1
Майка с неженени деца	177	x	121	47	7	1	1	-
Баща с неженени деца	42	x	33	7	-	1	-	1

22. Семейства по вид на семейството и брой на децата

(Продължение)

(Брой)

Общини Вид на семейството	Общо	Брой на децата в семейството						
		без деца	едно	две	три	четири	пет	шест и повече
Кирково	6887	2968	2338	1471	91	15	3	1
Семейство от двама съпрузи без деца	2968	2968	х	х	х	х	х	х
Съпрузи в брак	2866	2866	х	х	х	х	х	х
Съпрузи в съжителство без брак	102	102	х	х	х	х	х	х
Семейство от двама съпрузи с неженени деца	3440	х	1979	1362	83	13	2	1
Съпрузи в брак	3120	х	1790	1249	71	8	1	1
Съпрузи в съжителство без брак	320	х	189	113	12	5	1	-
Един родител с неженени деца	479	х	359	109	8	2	1	-
Майка с неженени деца	350	х	270	74	5	1	-	-
Баща с неженени деца	129	х	89	35	3	1	1	-
Крумовеград	5270	1982	1729	1300	179	46	19	15
Семейство от двама съпрузи без деца	1982	1982	х	х	х	х	х	х
Съпрузи в брак	1878	1878	х	х	х	х	х	х
Съпрузи в съжителство без брак	104	104	х	х	х	х	х	х
Семейство от двама съпрузи с неженени деца	2773	х	1375	1176	149	40	18	15
Съпрузи в брак	2462	х	1257	1055	105	25	11	9
Съпрузи в съжителство без брак	311	х	118	121	44	15	7	6
Един родител с неженени деца	515	х	354	124	30	6	1	-
Майка с неженени деца	389	х	271	94	20	3	1	-
Баща с неженени деца	126	х	83	30	10	3	-	-
Кърджали	19948	7264	7396	4762	409	84	24	9
Семейство от двама съпрузи без деца	7264	7264	х	х	х	х	х	х
Съпрузи в брак	6710	6710	х	х	х	х	х	х
Съпрузи в съжителство без брак	554	554	х	х	х	х	х	х
Семейство от двама съпрузи с неженени деца	10259	х	5645	4158	355	72	21	8
Съпрузи в брак	8697	х	4832	3553	262	35	13	2
Съпрузи в съжителство без брак	1562	х	813	605	93	37	8	6
Един родител с неженени деца	2425	х	1751	604	54	12	3	1
Майка с неженени деца	2004	х	1441	502	48	10	2	1
Баща с неженени деца	421	х	310	102	6	2	1	-
Момчилград	4894	1828	1776	1177	97	11	3	2
Семейство от двама съпрузи без деца	1828	1828	х	х	х	х	х	х
Съпрузи в брак	1729	1729	х	х	х	х	х	х
Съпрузи в съжителство без брак	99	99	х	х	х	х	х	х
Семейство от двама съпрузи с неженени деца	2623	х	1471	1055	85	8	3	1
Съпрузи в брак	2387	х	1343	968	65	8	2	1
Съпрузи в съжителство без брак	236	х	128	87	20	-	1	-
Един родител с неженени деца	443	х	305	122	12	3	-	1
Майка с неженени деца	349	х	236	101	9	2	-	1
Баща с неженени деца	94	х	69	21	3	1	-	-

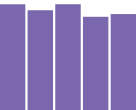


22. Семейства по вид на семейството и брой на децата

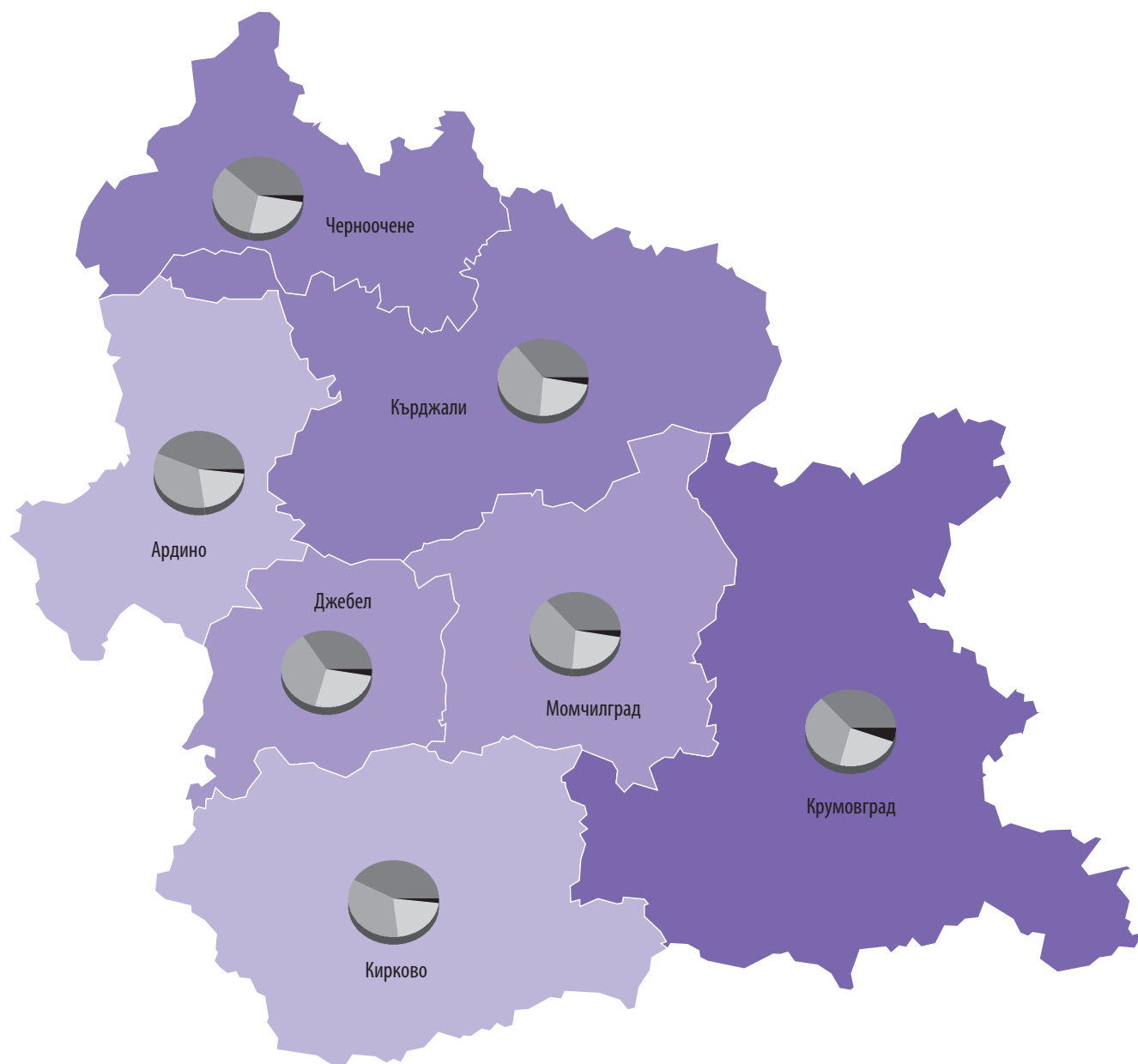
(Продължение и край)

(Брой)

Общини Вид на семейството	Общо	Брой на децата в семейството						
		без деца	едно	две	три	четири	пет	шест и повече
Черноочене	2976	1166	960	776	67	5	2	-
Семейство от двама съпрузи без деца	1166	1166	x	x	x	x	x	x
Съпрузи в брак	1128	1128	x	x	x	x	x	x
Съпрузи в съжителство без брак	38	38	x	x	x	x	x	x
Семейство от двама съпрузи с неженени деца	1547	x	784	702	55	5	1	-
Съпрузи в брак	1504	x	757	690	51	5	1	-
Съпрузи в съжителство без брак	43	x	27	12	4	-	-	-
Един родител с неженени деца	263	x	176	74	12	-	1	-
Майка с неженени деца	200	x	134	56	9	-	1	-
Баща с неженени деца	63	x	42	18	3	-	-	-



Семейства според броя на децата



Относителен дял на семействата според броя на децата

- Без деца
- Едно дете
- Две деца
- Три и повече деца

Общо за областта

- 38.4%
- 35.3%
- 23.7%
- 2.6%

Среден брой членове в семейство

- 1.5 - 1.6
 - 1.7 - 2.4
 - 2.5 - 2.6
 - 2.7 - 4.9
- Общо за областта
2.8



23. Семейства по икономическа активност на главата на семейството и по вид

Общини Икономическа активност на главата на семейството	Общо	Вид на семейството						(Брой)
		двама съпрузи			един родител с неженени деца			
		общо	без деца	с неженени деца	общо	майка с неженени деца	баща с неженени деца	
Общо за страната	2123224	1810441	813995	996446	312783	251325	61458	
Икономически активни	1280682	1099843	330802	769041	180839	145297	35542	
Заети	1116293	962176	290163	672013	154117	124957	29160	
Безработни	164389	137667	40639	97028	26722	20340	6382	
Икономически неактивни	842542	710598	483193	227405	131944	106028	25916	
Област Кърджали	46034	41367	17664	23703	4667	3740	927	
Икономически активни	24863	22655	6557	16098	2208	1804	404	
Заети	20431	18591	5405	13186	1840	1520	320	
Безработни	4432	4064	1152	2912	368	284	84	
Икономически неактивни	21171	18712	11107	7605	2459	1936	523	
Ардино	3567	3244	1583	1661	323	271	52	
Икономически активни	1734	1601	485	1116	133	116	17	
Заети	1283	1176	362	814	107	99	8	
Безработни	451	425	123	302	26	17	9	
Икономически неактивни	1833	1643	1098	545	190	155	35	
Джебел	2492	2273	873	1400	219	177	42	
Икономически активни	1252	1161	293	868	91	78	13	
Заети	985	905	206	699	80	71	9	
Безработни	267	256	87	169	11	7	4	
Икономически неактивни	1240	1112	580	532	128	99	29	
Кирково	6887	6408	2968	3440	479	350	129	
Икономически активни	3166	2987	937	2050	179	132	47	
Заети	2677	2522	800	1722	155	117	38	
Безработни	489	465	137	328	24	15	9	
Икономически неактивни	3721	3421	2031	1390	300	218	82	
Крумовград	5270	4755	1982	2773	515	389	126	
Икономически активни	3029	2815	812	2003	214	159	55	
Заети	2492	2320	676	1644	172	125	47	
Безработни	537	495	136	359	42	34	8	
Икономически неактивни	2241	1940	1170	770	301	230	71	
Кърджали	19948	17523	7264	10259	2425	2004	421	
Икономически активни	11718	10425	3034	7391	1293	1082	211	
Заети	9881	8800	2581	6219	1081	910	171	
Безработни	1837	1625	453	1172	212	172	40	
Икономически неактивни	8230	7098	4230	2868	1132	922	210	
Момчилград	4894	4451	1828	2623	443	349	94	
Икономически активни	2647	2439	654	1785	208	167	41	
Заети	2155	1977	530	1447	178	144	34	
Безработни	492	462	124	338	30	23	7	
Икономически неактивни	2247	2012	1174	838	235	182	53	

23. Семейства по икономическа активност на главата на семейството и по вид

(Продължение и край)

(Брой)

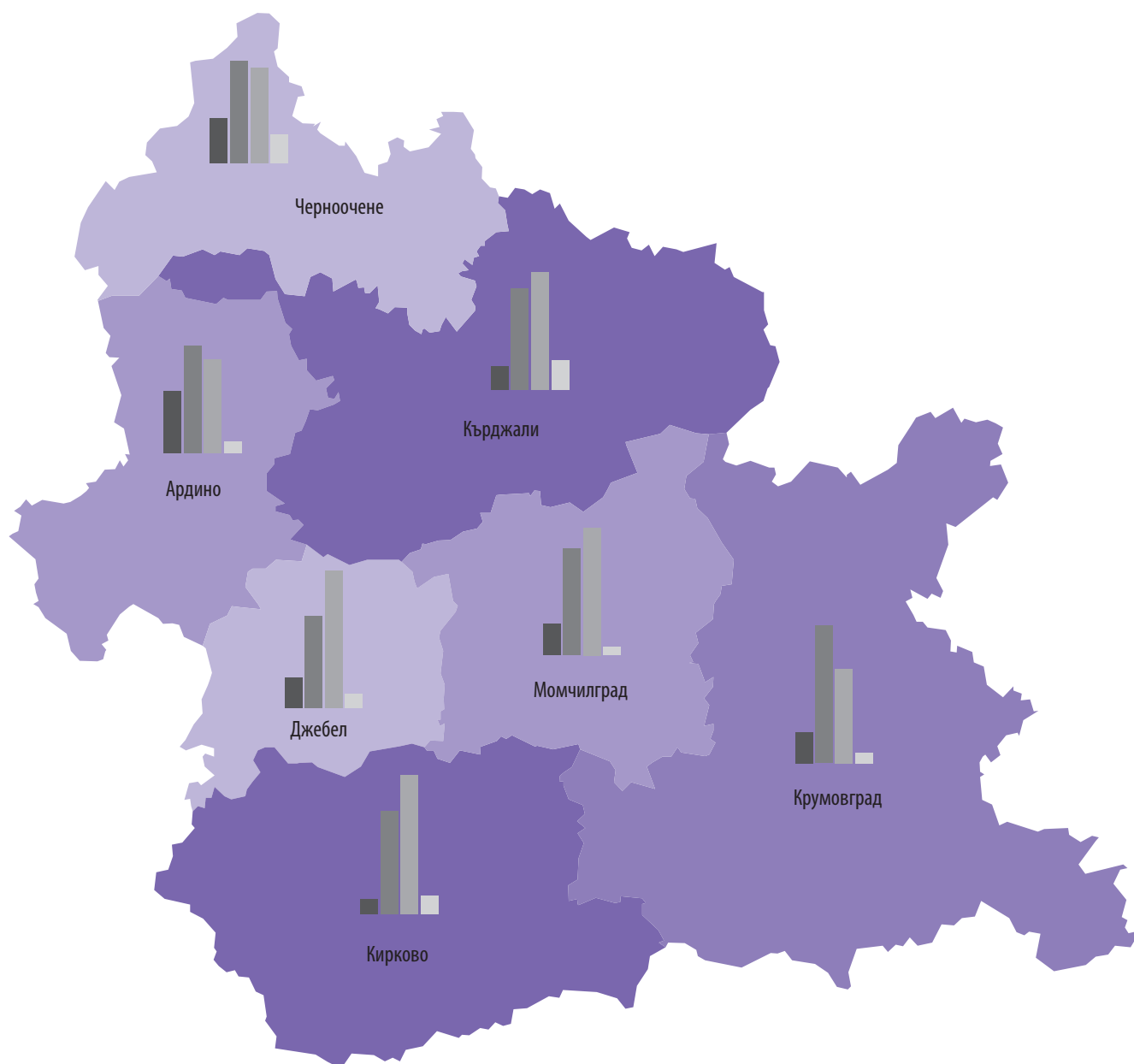
Общини Икономическа активност на главата на семейството	Общо	Вид на семейството					
		двама съпрузи			един родител с неженени деца		
		общо	без деца	с неженени деца	общо	майка с неженени деца	баща с неженени деца
Черноочене	2976	2713	1166	1547	263	200	63
Икономически активни	1317	1227	342	885	90	70	20
Заети	958	891	250	641	67	54	13
Безработни	359	336	92	244	23	16	7
Икономически неактивни	1659	1486	824	662	173	130	43



24. Жилищни сгради по периоди на построяване

Общини	Общо	Периоди на построяване							(Брой)
		до края на 1949	1950 - 1959	1960 - 1969	1970 - 1979	1980 - 1989	1990 - 1999	2000 - 2011	Непоказано
Общо за страната									
Сгради	2060745	453831	367280	421267	303263	275328	132400	107359	17
Жилища	3887149	497827	429479	666166	804807	810624	301898	372696	3652
Област Кърджали									
Сгради	49070	5406	7190	12221	10302	10593	1721	1637	-
Жилища	74321	5932	8966	15471	16934	20054	3096	3605	263
Ардино									
Сгради	5330	1204	863	1216	962	858	159	68	-
Жилища	6918	1303	962	1436	1487	1384	260	86	-
Джебел									
Сгради	3710	419	320	926	780	1079	106	80	-
Жилища	4563	428	335	980	986	1526	116	192	-
Кирково									
Сгради	9846	541	1069	2631	2495	2480	468	162	-
Жилища	10753	562	1116	2804	2754	2843	508	166	-
Крумовград									
Сгради	7750	873	1326	2595	1536	1134	174	112	-
Жилища	9759	902	1471	2923	1971	2104	245	143	-
Кърджали									
Сгради	13566	1162	2167	2891	2719	3136	628	863	-
Жилища	30817	1488	3522	4965	7370	9090	1687	2435	260
Момчилград									
Сгради	5287	608	796	1264	1145	1316	62	96	-
Жилища	7759	647	893	1643	1624	2478	158	313	3
Черноочене									
Сгради	3581	599	649	698	665	590	124	256	-
Жилища	3752	602	667	720	742	629	122	270	-

Жилищни сгради по периоди на построяване



Структура на жилищните сгради по периоди на построяване

До 1949 г.	11.0%
От 1950 до 1969 г.	39.6%
От 1970 до 1989 г.	42.6%
От 1990 до 2011 г.	6.8%
Общо за областта	

Брой жилища по общини

3752 - 5000	Общо за областта 74321
5001 - 8000	
8001 - 10000	
10001 - 30817	
Общо за областта	



25. Осигуреност на обитаваните жилища с кабелна телевизия, сателитна антена, компютър и достъп до интернет

Общини	Общо		В градовете		В селата	
	жилища	живеещи лица	жилища	живеещи лица	жилища	живеещи лица
(Брой)						
Общо за страната						
Кабелна телевизия	1440516	3984372	1186431	3257770	254085	726602
Сателитна антена	636899	1879707	352168	1043744	284731	835963
Компютър	1243006	3870800	1077969	3263730	165037	607070
Достъп до интернет	1171849	3650343	1022887	3108812	148962	541531
Област Кърджали						
Кабелна телевизия	15561	46538	11825	33467	3736	13071
Сателитна антена	25360	85615	6503	20866	18857	64749
Компютър	17352	61177	11519	36864	5833	24313
Достъп до интернет	15590	54334	10641	34192	4949	20142
Ардино						
Кабелна телевизия	1021	2967	382	1128	639	1839
Сателитна антена	2137	6075	649	1938	1488	4137
Компютър	873	3094	508	1715	365	1379
Достъп до интернет	721	2431	454	1542	267	889
Джебел						
Кабелна телевизия	762	2560	471	1522	291	1038
Сателитна антена	1506	5026	444	1487	1062	3539
Компютър	759	2875	491	1726	268	1149
Достъп до интернет	634	2358	459	1625	175	733
Кирково						
Кабелна телевизия	1456	4918	-	-	1456	4918
Сателитна антена	3751	13267	-	-	3751	13267
Компютър	1587	6524	-	-	1587	6524
Достъп до интернет	1395	5594	-	-	1395	5594
Крумовец						
Кабелна телевизия	1312	4352	1037	3252	275	1100
Сателитна антена	2900	10450	337	1047	2563	9403
Компютър	1427	5308	914	3126	513	2182
Достъп до интернет	1289	4711	827	2854	462	1857
Кърджали						
Кабелна телевизия	8967	24787	8354	22550	613	2237
Сателитна антена	10183	33874	4356	14142	5827	19732
Компютър	10230	33605	8222	25439	2008	8166
Достъп до интернет	9343	30585	7600	23578	1743	7007
Момчилград						
Кабелна телевизия	1701	5561	1581	5015	120	546
Сателитна антена	2745	9085	717	2252	2028	6833
Компютър	1788	6680	1384	4858	404	1822
Достъп до интернет	1650	6152	1301	4593	349	1559

25. Осигуреност на обитаваните жилища с кабелна телевизия, сателитна антена, компютър и достъп до интернет

(Продължение и край)							(Брой)
Общини	Общо		В градовете		В селата		
	жилища	живеещи лица	жилища	живеещи лица	жилища	живеещи лица	
Черноочене							
Кабелна телевизия	342	1393	-	-	342	1393	
Сателитна антена	2138	7838	-	-	2138	7838	
Компютър	688	3091	-	-	688	3091	
Достъп до интернет	558	2503	-	-	558	2503	



26. Обитавани жилища по наличие на канализация и местонамиране

Общини	(Брой)		
	Общо	В градовете	В селата
Общо за страната	2666733	1913495	753238
Свързана с обществена канализация	1933372	1761823	171549
Свързана с изгребна яма	71192	21675	49517
Свързана със септична яма или друго пречиствателно съоръжение	153375	42816	110559
Свързана с попивна яма	432546	68096	364450
Няма канализация	76248	19085	57163
Област Кърджали	49136	21652	27484
Свързана с обществена канализация	26833	20654	6179
Свързана с изгребна яма	2727	165	2562
Свързана със септична яма или друго пречиствателно съоръжение	4965	418	4547
Свързана с попивна яма	9995	145	9850
Няма канализация	4616	270	4346
Ардино	4268	1201	3067
Свързана с обществена канализация	1689	980	709
Свързана с изгребна яма	301	23	278
Свързана със септична яма или друго пречиствателно съоръжение	1112	127	985
Свързана с попивна яма	881	48	833
Няма канализация	285	23	262
Джебел	2532	948	1584
Свързана с обществена канализация	1111	864	247
Свързана с изгребна яма	151	74	77
Свързана със септична яма или друго пречиствателно съоръжение	469	4	465
Свързана с попивна яма	670	3	667
Няма канализация	131	3	128
Кирково	6668	-	6668
Свързана с обществена канализация	2327	-	2327
Свързана с изгребна яма	493	-	493
Свързана със септична яма или друго пречиствателно съоръжение	985	-	985
Свързана с попивна яма	2326	-	2326
Няма канализация	537	-	537
Крумовград	5432	1698	3734
Свързана с обществена канализация	2465	1669	796
Свързана с изгребна яма	354	6	348
Свързана със септична яма или друго пречиствателно съоръжение	364	15	349
Свързана с попивна яма	1587	4	1583
Няма канализация	662	4	658
Кърджали	22424	15350	7074
Свързана с обществена канализация	15738	14707	1031
Свързана с изгребна яма	1159	59	1100
Свързана със септична яма или друго пречиствателно съоръжение	1493	269	1224
Свързана с попивна яма	2704	89	2615
Няма канализация	1330	226	1104

26. Обитавани жилища по наличие на канализация и местонамиране

(Продължение и край)

Общини	(Брой)		
	Общо	В градовете	В селата
Момчилград	5036	2455	2581
Свързана с обществена канализация	3154	2434	720
Свързана с изгребна яма	129	3	126
Свързана със септична яма или друго пречиствателно съоръжение	215	3	212
Свързана с попивна яма	826	1	825
Няма канализация	712	14	698
Черноочене	2776	-	2776
Свързана с обществена канализация	349	-	349
Свързана с изгребна яма	140	-	140
Свързана със септична яма или друго пречиствателно съоръжение	327	-	327
Свързана с попивна яма	1001	-	1001
Няма канализация	959	-	959



27. Обитавани жилища по източник на водоснабдяване и местонамиране

Общини	(Брой)		
	Общо	В градовете	В селата
Общо за страната	2666733	1913495	753238
Обществено водоснабдяване	2564169	1886116	678053
Собствен водоизточник	34394	7103	27291
Обществено водоснабдяване и собствен водоизточник	50054	12862	37192
Няма източник на вода	18116	7414	10702
Област Кърджали	49136	21652	27484
Обществено водоснабдяване	41918	21409	20509
Собствен водоизточник	3890	77	3813
Обществено водоснабдяване и собствен водоизточник	2003	56	1947
Няма източник на вода	1325	110	1215
Ардино	4268	1201	3067
Обществено водоснабдяване	2696	1144	1552
Собствен водоизточник	1184	38	1146
Обществено водоснабдяване и собствен водоизточник	320	8	312
Няма източник на вода	68	11	57
Джебел	2532	948	1584
Обществено водоснабдяване	2020	940	1080
Собствен водоизточник	341	3	338
Обществено водоснабдяване и собствен водоизточник	71	4	67
Няма източник на вода	100	1	99
Кирково	6668	-	6668
Обществено водоснабдяване	5533	-	5533
Собствен водоизточник	626	-	626
Обществено водоснабдяване и собствен водоизточник	416	-	416
Няма източник на вода	93	-	93
Крумовград	5432	1698	3734
Обществено водоснабдяване	4357	1691	2666
Собствен водоизточник	525	4	521
Обществено водоснабдяване и собствен водоизточник	357	3	354
Няма източник на вода	193	-	193
Кърджали	22424	15350	7074
Обществено водоснабдяване	20636	15194	5442
Собствен водоизточник	812	31	781
Обществено водоснабдяване и собствен водоизточник	478	33	445
Няма източник на вода	498	92	406
Момчилград	5036	2455	2581
Обществено водоснабдяване	4357	2440	1917
Собствен водоизточник	231	1	230
Обществено водоснабдяване и собствен водоизточник	252	8	244
Няма източник на вода	196	6	190

27. Обитавани жилища по източник на водоснабдяване и местонамиране

(Продължение и край)	(Брой)		
Общини	Общо	В градовете	В селата
Черноочене	2776	-	2776
Обществено водоснабдяване	2319	-	2319
Собствен водоизточник	171	-	171
Обществено водоснабдяване и собствен водоизточник	109	-	109
Няма източник на вода	177	-	177

**III. НАСЕЛЕНИЕ, ДОМАКИНСТВА,
СЕМЕЙСТВА, СГРАДИ И ЖИЛИЩА
ПО НАСЕЛЕНИ МЕСТА**



1. Население по пол и възраст

Общини Населени места Пол	Общо	Възраст (в навършени години)						
		0 - 4	5 - 9	10 - 14	15 - 19	20 - 24	25 - 29	30 - 34
Общо за страната	7364570	343163	316643	315466	377585	488807	491088	533945
Мъже	3586571	176483	163076	162159	194099	251720	255616	276726
Жени	3777999	166680	153567	153307	183486	237087	235472	257219
Област Кърджали	152808	7381	6954	6891	8945	9509	10736	11529
Мъже	76029	3806	3533	3542	4609	4942	5566	6188
Жени	76779	3575	3421	3349	4336	4567	5170	5341
Ардино	11572	426	415	396	586	632	785	863
Мъже	5760	232	207	210	293	346	417	497
Жени	5812	194	208	186	293	286	368	366
гр. Ардино	3493	176	164	150	226	206	281	324
Мъже	1732	97	79	76	121	108	132	169
Жени	1761	79	85	74	105	98	149	155
с. Аврамово	3	-	-	-	-	-	-	-
Мъже	2	-	-	-	-	-	-	-
Жени	1	-	-	-	-	-	-	-
с. Ахрянско	43	-	-	-	3	4	3	2
Мъже	22	-	-	-	1	2	2	2
Жени	21	-	-	-	2	2	1	-
с. Башево	131	5	2	1	4	6	9	9
Мъже	72	3	1	1	1	2	5	8
Жени	59	2	1	-	3	4	4	1
с. Бистроглед	37	3	-	2	2	-	2	5
Мъже	17	1	-	-	-	-	1	3
Жени	20	2	-	2	2	-	1	2
с. Богатино	110	6	3	1	6	12	10	9
Мъже	50	2	1	1	-	3	5	6
Жени	60	4	2	-	6	9	5	3
с. Боровица	249	9	7	7	10	10	9	13
Мъже	120	8	3	3	4	3	7	6
Жени	129	1	4	4	6	7	2	7
с. Брезен	213	4	5	2	9	13	9	11
Мъже	106	2	2	-	5	6	5	9
Жени	107	2	3	2	4	7	4	2
с. Бял извор	1646	68	66	64	86	75	117	119
Мъже	813	36	33	38	35	42	65	64
Жени	833	32	33	26	51	33	52	55
с. Главник	93	-	2	4	2	2	2	3
Мъже	40	-	1	1	2	1	1	1
Жени	53	-	1	3	-	1	1	2
с. Голобрад	134	8	5	4	10	9	8	8
Мъже	74	6	4	3	5	6	5	6
Жени	60	2	1	1	5	3	3	2

(Брой)

Възраст (в навършени години)								Общини Населени места Пол
35 - 39	40 - 44	45 - 49	50 - 54	55 - 59	60 - 64	65 - 69	70 и повече	
545332	513814	495672	516851	523827	540980	415431	945966	Общо за страната
281170	263969	251056	256509	251297	248710	182565	371416	Мъже
264162	249845	244616	260342	272530	292270	232866	574550	Жени
10725	10862	11360	11866	10981	9264	8089	17716	Област Кърджали
5798	5749	5884	5813	5246	4345	3626	7382	Мъже
4927	5113	5476	6053	5735	4919	4463	10334	Жени
641	747	891	1088	958	720	654	1770	Ардино
353	398	471	556	466	334	287	693	Мъже
288	349	420	532	492	386	367	1077	Жени
256	275	304	319	233	168	113	298	гр. Ардино
131	132	155	163	116	81	58	114	Мъже
125	143	149	156	117	87	55	184	Жени
-	1	-	-	-	-	2	-	с. Аврамово
-	1	-	-	-	-	1	-	Мъже
-	-	-	-	-	-	1	-	Жени
3	2	7	2	1	5	4	7	с. Ахрянско
3	1	4	1	-	3	2	1	Мъже
-	1	3	1	1	2	2	6	Жени
9	4	8	15	8	11	12	28	с. Башево
8	2	6	6	5	6	5	13	Мъже
1	2	2	9	3	5	7	15	Жени
-	3	2	6	4	-	1	7	с. Бистроглед
-	2	1	2	4	-	-	3	Мъже
-	1	1	4	-	-	1	4	Жени
4	6	8	7	8	4	5	21	с. Богатино
3	5	2	4	3	2	3	10	Мъже
1	1	6	3	5	2	2	11	Жени
12	11	16	20	18	15	27	65	с. Боровица
8	6	11	9	9	3	12	28	Мъже
4	5	5	11	9	12	15	37	Жени
10	11	10	19	24	23	16	47	с. Брезен
3	7	5	11	11	10	12	18	Мъже
7	4	5	8	13	13	4	29	Жени
100	108	124	149	144	102	86	238	с. Бял извор
53	65	62	77	73	44	40	86	Мъже
47	43	62	72	71	58	46	152	Жени
3	1	8	14	19	10	9	14	с. Главник
1	1	4	5	6	6	3	7	Мъже
2	-	4	9	13	4	6	7	Жени
7	5	9	13	10	6	2	30	с. Голобрад
2	3	5	8	6	3	-	12	Мъже
5	2	4	5	4	3	2	18	Жени

1. Население по пол и възраст

(Продължение)

Общини Населени места Пол	Общо	Възраст (в навършени години)						
		0 - 4	5 - 9	10 - 14	15 - 19	20 - 24	25 - 29	30 - 34
с. Горно Прахово	475	15	16	8	14	40	28	35
Мъже	244	12	10	6	4	22	17	23
Жени	231	3	6	2	10	18	11	12
с. Гърбище	163	4	1	5	12	8	12	10
Мъже	90	1	1	3	9	5	6	5
Жени	73	3	-	2	3	3	6	5
с. Дедино	57	-	6	1	1	1	2	4
Мъже	27	-	3	1	1	1	-	2
Жени	30	-	3	-	-	-	2	2
с. Дойранци	2	-	-	-	-	-	-	-
Мъже	1	-	-	-	-	-	-	-
Жени	1	-	-	-	-	-	-	-
с. Долно Прахово	124	5	8	3	4	3	10	16
Мъже	64	3	6	-	2	2	5	11
Жени	60	2	2	3	2	1	5	5
с. Дядовци	90	1	1	5	5	4	11	6
Мъже	51	-	-	1	4	1	9	4
Жени	39	1	1	4	1	3	2	2
с. Еньовче	155	2	4	5	5	4	9	8
Мъже	71	-	4	4	2	2	4	6
Жени	84	2	-	1	3	2	5	2
с. Жълтуша	982	32	41	42	40	50	62	68
Мъже	461	16	19	16	20	29	34	36
Жени	521	16	22	26	20	21	28	32
с. Искра	52	3	-	1	-	3	2	4
Мъже	27	1	-	1	-	1	2	2
Жени	25	2	-	-	-	2	-	2
с. Китница	88	-	-	3	4	4	4	4
Мъже	40	-	-	1	1	1	3	2
Жени	48	-	-	2	3	3	1	2
с. Кроячево	78	2	-	1	3	1	3	2
Мъже	42	-	-	1	1	-	2	1
Жени	36	2	-	-	2	1	1	1
с. Латинка	9	-	-	-	-	-	1	-
Мъже	5	-	-	-	-	-	1	-
Жени	4	-	-	-	-	-	-	-
с. Левци	44	-	1	-	1	3	1	4
Мъже	23	-	-	-	1	1	-	4
Жени	21	-	1	-	-	2	1	-
с. Ленище	83	-	3	2	2	4	3	-
Мъже	43	-	1	1	2	1	3	-
Жени	40	-	2	1	-	3	-	-

III. Население, домакинства, семейства, сгради и жилища по населени места

(Брой)

Възраст (в навършени години)								Общини Населени места Пол
35 - 39	40 - 44	45 - 49	50 - 54	55 - 59	60 - 64	65 - 69	70 и повече	
15	29	32	53	30	23	37	100	с. Горно Прахово
12	15	11	28	14	10	18	42	Мъже
3	14	21	25	16	13	19	58	Жени
5	15	11	9	10	16	9	36	с. Гърбище
3	11	6	5	7	7	4	17	Мъже
2	4	5	4	3	9	5	19	Жени
2	5	3	6	2	3	1	20	с. Дедино
-	4	2	3	1	1	1	7	Мъже
2	1	1	3	1	2	-	13	Жени
-	-	-	-	-	-	-	2	с. Дойранци
-	-	-	-	-	-	-	1	Мъже
-	-	-	-	-	-	-	1	Жени
5	6	4	8	12	5	14	21	с. Долно Прахово
3	4	2	2	6	3	4	11	Мъже
2	2	2	6	6	2	10	10	Жени
9	5	2	9	10	9	5	8	с. Дядовци
6	4	1	5	5	7	1	3	Мъже
3	1	1	4	5	2	4	5	Жени
4	6	6	20	22	18	17	25	с. Еньовче
1	4	4	8	7	9	8	8	Мъже
3	2	2	12	15	9	9	17	Жени
50	64	84	104	101	60	51	133	с. Жълтуша
29	29	41	54	44	26	17	51	Мъже
21	35	43	50	57	34	34	82	Жени
2	-	4	4	4	4	4	17	с. Искра
2	-	2	3	2	1	1	9	Мъже
-	-	2	1	2	3	3	8	Жени
2	8	4	10	4	6	9	26	с. Китница
-	6	2	7	1	3	4	9	Мъже
2	2	2	3	3	3	5	17	Жени
8	5	6	8	3	8	8	20	с. Кроячево
6	4	5	4	1	2	5	10	Мъже
2	1	1	4	2	6	3	10	Жени
-	1	-	1	1	-	1	4	с. Латинка
-	1	-	-	1	-	-	2	Мъже
-	-	-	1	-	-	1	2	Жени
1	1	5	4	3	3	4	13	с. Левци
1	-	3	2	1	1	-	9	Мъже
-	1	2	2	2	2	4	4	Жени
4	5	5	19	6	8	4	18	с. Ленище
2	3	4	10	4	4	2	6	Мъже
2	2	1	9	2	4	2	12	Жени

1. Население по пол и възраст

(Продължение)

Общини Населени места Пол	Общо	Възраст (в навършени години)						
		0 - 4	5 - 9	10 - 14	15 - 19	20 - 24	25 - 29	30 - 34
с. Любино	24	-	-	-	-	2	-	1
Мъже	15	-	-	-	-	2	-	1
Жени	9	-	-	-	-	-	-	-
с. Мак	1	-	-	-	-	-	-	-
Мъже	1	-	-	-	-	-	-	-
Жени	-	-	-	-	-	-	-	-
с. Млечино	313	9	5	6	25	25	21	17
Мъже	166	5	3	3	14	15	10	12
Жени	147	4	2	3	11	10	11	5
с. Мусево	49	-	-	-	2	-	-	1
Мъже	21	-	-	-	-	-	-	1
Жени	28	-	-	-	2	-	-	-
с. Падина	982	40	40	46	33	53	69	83
Мъже	471	23	20	31	16	28	37	41
Жени	511	17	20	15	17	25	32	42
с. Паспал	27	-	-	-	-	-	-	-
Мъже	8	-	-	-	-	-	-	-
Жени	19	-	-	-	-	-	-	-
с. Песнопой	12	-	-	-	2	-	1	1
Мъже	9	-	-	-	2	-	1	1
Жени	3	-	-	-	-	-	-	-
с. Правдолюб	178	5	8	2	9	11	17	15
Мъже	98	1	3	2	5	7	11	11
Жени	80	4	5	-	4	4	6	4
с. Рибарци	29	-	3	-	-	-	2	2
Мъже	11	-	-	-	-	-	-	2
Жени	18	-	3	-	-	-	2	-
с. Родопско	41	2	2	1	-	-	6	4
Мъже	20	1	-	1	-	-	3	3
Жени	21	1	2	-	-	-	3	1
с. Русалско	48	1	-	-	-	2	4	5
Мъже	28	1	-	-	-	2	2	4
Жени	20	-	-	-	-	-	2	1
с. Светулка	168	7	6	6	5	10	12	18
Мъже	89	3	3	3	4	8	4	12
Жени	79	4	3	3	1	2	8	6
с. Седларци	94	-	-	-	2	2	2	-
Мъже	45	-	-	-	1	1	2	-
Жени	49	-	-	-	1	1	-	-
с. Синчец	58	2	-	-	2	4	1	3
Мъже	30	2	-	-	-	3	-	2
Жени	28	-	-	-	2	1	1	1

III. Население, домакинства, семейства, сгради и жилища по населени места

(Брой)

Възраст (в навършени години)								Общини Населени места Пол
35 - 39	40 - 44	45 - 49	50 - 54	55 - 59	60 - 64	65 - 69	70 и повече	
-	-	1	2	3	3	3	9	с. Любино
-	-	-	2	1	2	1	6	Мъже
-	-	1	-	2	1	2	3	Жени
-	-	1	-	-	-	-	-	с. Мак
-	-	1	-	-	-	-	-	Мъже
-	-	-	-	-	-	-	-	Жени
18	27	30	24	19	10	24	53	с. Млечино
9	14	21	15	9	5	12	19	Мъже
9	13	9	9	10	5	12	34	Жени
1	1	1	1	5	10	11	16	с. Мусево
-	1	1	1	3	5	5	4	Мъже
1	-	-	-	2	5	6	12	Жени
44	43	81	107	94	71	57	121	с. Падина
26	17	40	51	42	37	21	41	Мъже
18	26	41	56	52	34	36	80	Жени
-	1	-	-	3	4	4	15	с. Паспал
-	1	-	-	1	2	2	2	Мъже
-	-	-	-	2	2	2	13	Жени
1	2	1	-	2	2	-	-	с. Песнопой
1	1	1	-	1	1	-	-	Мъже
-	1	-	-	1	1	-	-	Жени
6	11	19	11	10	14	14	26	с. Правдолюб
5	5	11	5	7	7	7	11	Мъже
1	6	8	6	3	7	7	15	Жени
1	-	-	2	1	5	3	10	с. Рибарци
1	-	-	1	-	3	1	3	Мъже
-	-	-	1	1	2	2	7	Жени
1	2	1	1	5	3	4	9	с. Родопско
-	2	-	1	2	2	1	4	Мъже
1	-	1	-	3	1	3	5	Жени
3	1	3	2	7	3	2	15	с. Русалско
1	-	3	1	3	2	1	8	Мъже
2	1	-	1	4	1	1	7	Жени
8	7	7	20	19	12	12	19	с. Светулка
6	5	3	9	11	5	5	8	Мъже
2	2	4	11	8	7	7	11	Жени
2	3	3	8	29	13	6	24	с. Седларци
1	2	2	4	14	6	3	9	Мъже
1	1	1	4	15	7	3	15	Жени
3	8	4	2	1	6	3	19	с. Синчец
3	4	2	2	-	4	1	7	Мъже
-	4	2	-	1	2	2	12	Жени

1. Население по пол и възраст

(Продължение)

Общини Населени места Пол	Общо	Възраст (в навършени години)						
		0 - 4	5 - 9	10 - 14	15 - 19	20 - 24	25 - 29	30 - 34
с. Сполука	22	1	-	1	1	-	-	2
Мъже	13	-	-	-	1	-	-	1
Жени	9	1	-	1	-	-	-	1
с. Срънско	77	-	1	2	4	10	4	3
Мъже	43	-	1	1	3	9	2	1
Жени	34	-	-	1	1	1	2	2
с. Стар читак	19	-	1	-	-	-	1	1
Мъже	10	-	1	-	-	-	-	-
Жени	9	-	-	-	-	-	1	1
с. Стояново	24	-	-	-	-	-	-	-
Мъже	11	-	-	-	-	-	-	-
Жени	13	-	-	-	-	-	-	-
с. Сухово	103	1	1	6	5	9	2	5
Мъже	52	1	1	4	1	5	2	5
Жени	51	-	-	2	4	4	-	-
с. Теменуга	15	-	-	-	-	-	-	-
Мъже	6	-	-	-	-	-	-	-
Жени	9	-	-	-	-	-	-	-
с. Търна	39	-	-	1	3	1	-	2
Мъже	21	-	-	1	3	1	-	2
Жени	18	-	-	-	-	-	-	-
с. Търносливка	123	7	4	2	15	8	9	7
Мъже	65	4	3	-	5	5	7	4
Жени	58	3	1	2	10	3	2	3
с. Хромица	47	-	-	4	-	1	-	2
Мъже	23	-	-	3	-	1	-	1
Жени	24	-	-	1	-	-	-	1
с. Червена скала	68	-	2	3	4	4	4	6
Мъже	35	-	1	2	3	2	2	5
Жени	33	-	1	1	1	2	2	1
с. Чернигово	68	2	1	1	2	3	6	5
Мъже	34	-	1	-	1	3	3	5
Жени	34	2	-	1	1	-	3	-
с. Чубрика	189	2	4	3	15	16	16	5
Мъже	90	1	1	1	7	8	9	3
Жени	99	1	3	2	8	8	7	2
с. Ябълковец	200	4	2	1	8	9	10	11
Мъже	108	2	1	-	6	7	8	10
Жени	92	2	1	1	2	2	2	1
Джебел	8167	385	368	331	551	560	617	638
Мъже	4138	193	191	174	281	293	345	340
Жени	4029	192	177	157	270	267	272	298

III. Население, домакинства, семейства, сгради и жилища по населени места

(Брой)

Възраст (в навършени години)								Общини Населени места Пол
35 - 39	40 - 44	45 - 49	50 - 54	55 - 59	60 - 64	65 - 69	70 и повече	
1	-	4	1	-	2	2	7	с. Сполука
1	-	3	1	-	-	2	4	Мъже
-	-	1	-	-	2	-	3	Жени
2	7	6	12	7	3	6	10	с. Срънско
1	3	3	7	6	1	1	4	Мъже
1	4	3	5	1	2	5	6	Жени
1	-	1	-	-	3	3	8	с. Стар читак
-	-	1	-	-	1	2	5	Мъже
1	-	-	-	-	2	1	3	Жени
-	-	1	-	3	-	3	17	с. Стояново
-	-	1	-	1	-	2	7	Мъже
-	-	-	-	2	-	1	10	Жени
11	5	4	9	7	9	5	24	с. Сухово
5	2	2	6	1	4	2	11	Мъже
6	3	2	3	6	5	3	13	Жени
-	1	2	3	-	4	1	4	с. Теменуга
-	1	1	2	-	1	-	1	Мъже
-	-	1	1	-	3	1	3	Жени
1	5	1	4	6	3	1	11	с. Търна
-	3	1	3	2	2	-	3	Мъже
1	2	-	1	4	1	1	8	Жени
4	10	9	7	12	7	7	15	с. Търносливка
2	7	5	3	7	3	2	8	Мъже
2	3	4	4	5	4	5	7	Жени
-	1	4	7	2	2	-	24	с. Хромица
-	1	3	4	1	1	-	8	Мъже
-	-	1	3	1	1	-	16	Жени
4	3	2	9	3	3	5	16	с. Червена скала
3	1	2	3	2	-	3	6	Мъже
1	2	-	6	1	3	2	10	Жени
2	4	6	4	8	2	7	15	с. Чернигово
1	2	4	2	4	-	3	5	Мъже
1	2	2	2	4	2	4	10	Жени
10	17	19	15	14	6	15	32	с. Чубрика
4	8	11	10	8	2	3	14	Мъже
6	9	8	5	6	4	12	18	Жени
6	11	18	18	21	13	15	53	с. Ябълковец
6	8	11	6	13	6	6	18	Мъже
-	3	7	12	8	7	9	35	Жени
603	625	638	617	543	421	419	851	Джебел
311	351	335	300	255	204	211	354	Мъже
292	274	303	317	288	217	208	497	Жени

1. Население по пол и възраст

(Продължение)

Общини Населени места Пол	Общо	Възраст (в навършени години)						
		0 - 4	5 - 9	10 - 14	15 - 19	20 - 24	25 - 29	30 - 34
с. Албанци	4	-	-	-	-	-	-	-
Мъже	3	-	-	-	-	-	-	-
Жени	1	-	-	-	-	-	-	-
с. Брежана	12	-	-	-	-	-	1	1
Мъже	7	-	-	-	-	-	-	1
Жени	5	-	-	-	-	-	1	-
с. Великденче	102	4	5	8	5	5	7	10
Мъже	48	-	3	4	2	2	3	6
Жени	54	4	2	4	3	3	4	4
с. Воденичарско	114	5	2	5	10	8	4	6
Мъже	60	5	1	3	5	3	1	3
Жени	54	-	1	2	5	5	3	3
с. Вълкович	139	10	9	6	4	7	15	13
Мъже	66	5	4	3	1	4	8	7
Жени	73	5	5	3	3	3	7	6
с. Генерал Гешево	218	4	14	5	10	14	14	20
Мъже	121	1	8	4	6	8	11	11
Жени	97	3	6	1	4	6	3	9
гр. Джебел	3093	159	145	143	242	239	266	255
Мъже	1550	78	77	79	113	121	151	131
Жени	1543	81	68	64	129	118	115	124
с. Добринци	133	10	6	4	8	9	13	9
Мъже	67	4	4	-	5	4	9	6
Жени	66	6	2	4	3	5	4	3
с. Душинково	104	5	5	3	8	4	6	7
Мъже	51	3	4	-	2	2	5	4
Жени	53	2	1	3	6	2	1	3
с. Желъдово	92	5	4	2	1	5	3	8
Мъже	51	3	2	2	1	1	2	4
Жени	41	2	2	-	-	4	1	4
с. Жълти рид	10	-	-	1	1	-	1	-
Мъже	6	-	-	1	1	-	-	-
Жени	4	-	-	-	-	-	1	-
с. Жълтика	43	1	-	3	6	2	1	3
Мъже	26	1	-	2	5	-	1	1
Жени	17	-	-	1	1	2	-	2
с. Илийско	141	5	9	4	14	14	11	14
Мъже	77	1	6	1	9	10	8	8
Жени	64	4	3	3	5	4	3	6
с. Казаците	46	-	2	2	3	3	3	5
Мъже	25	-	-	1	3	2	2	4
Жени	21	-	2	1	-	1	1	1

(Брой)

Възраст (в навършени години)								Общини Населени места Пол
35 - 39	40 - 44	45 - 49	50 - 54	55 - 59	60 - 64	65 - 69	70 и повече	
-	-	-	1	1	-	1	1	с. Албанци
-	-	-	1	1	-	-	1	Мъже
-	-	-	-	-	-	1	-	Жени
-	1	2	-	2	-	1	4	с. Брежана
-	-	2	-	1	-	1	2	Мъже
-	1	-	-	1	-	-	2	Жени
7	3	5	9	2	10	3	19	с. Великденче
4	1	3	4	2	4	2	8	Мъже
3	2	2	5	-	6	1	11	Жени
15	11	6	5	8	3	13	13	с. Воденичарско
10	8	2	3	2	1	6	7	Мъже
5	3	4	2	6	2	7	6	Жени
13	10	10	5	11	7	8	11	с. Вълкович
6	7	5	2	3	4	3	4	Мъже
7	3	5	3	8	3	5	7	Жени
14	19	14	13	16	12	17	32	с. Генерал Гешево
8	12	8	5	9	5	9	16	Мъже
6	7	6	8	7	7	8	16	Жени
265	271	279	248	157	123	95	206	гр. Джебел
134	139	143	121	79	63	42	79	Мъже
131	132	136	127	78	60	53	127	Жени
6	9	9	8	13	11	7	11	с. Добринци
5	5	4	3	4	6	3	5	Мъже
1	4	5	5	9	5	4	6	Жени
7	9	2	11	2	8	7	20	с. Душинково
3	7	1	5	-	4	3	8	Мъже
4	2	1	6	2	4	4	12	Жени
2	1	9	13	11	7	7	14	с. Желъдово
1	1	6	7	6	4	7	4	Мъже
1	-	3	6	5	3	-	10	Жени
2	-	1	1	-	1	2	-	с. Жълти рид
1	-	1	-	-	-	2	-	Мъже
1	-	-	1	-	1	-	-	Жени
3	3	4	2	2	1	2	10	с. Жълтика
2	2	3	-	1	-	2	6	Мъже
1	1	1	2	1	1	-	4	Жени
11	13	11	4	8	7	6	10	с. Илийско
3	8	6	3	4	3	3	4	Мъже
8	5	5	1	4	4	3	6	Жени
2	1	1	7	5	-	2	10	с. Казаците
2	-	1	3	2	-	1	4	Мъже
-	1	-	4	3	-	1	6	Жени

1. Население по пол и възраст

(Продължение)

Общини Населени места Пол	Общо	Възраст (в навършени години)						
		0 - 4	5 - 9	10 - 14	15 - 19	20 - 24	25 - 29	30 - 34
с. Каменяне	2	-	-	-	-	-	-	-
Мъже	1	-	-	-	-	-	-	-
Жени	1	-	-	-	-	-	-	-
с. Козица	143	2	9	4	9	8	6	12
Мъже	70	-	4	2	4	6	2	6
Жени	73	2	5	2	5	2	4	6
с. Контил	27	3	2	-	2	2	2	1
Мъже	9	1	1	-	-	-	1	-
Жени	18	2	1	-	2	2	1	1
с. Купците	37	1	1	1	2	-	2	2
Мъже	18	-	1	1	1	-	1	1
Жени	19	1	-	-	1	-	1	1
с. Лебед	35	-	1	-	1	1	4	1
Мъже	20	-	1	-	-	-	4	-
Жени	15	-	-	-	1	1	-	1
с. Мишевско	323	15	17	10	17	20	21	31
Мъже	174	10	10	8	9	9	11	19
Жени	149	5	7	2	8	11	10	12
с. Модрен	-	-	-	-	-	-	-	-
Мъже	-	-	-	-	-	-	-	-
Жени	-	-	-	-	-	-	-	-
с. Мрежичко	105	5	1	3	10	7	5	2
Мъже	47	2	1	-	3	4	3	1
Жени	58	3	-	3	7	3	2	1
с. Овчево	53	4	2	3	2	5	2	5
Мъже	30	2	2	2	1	4	2	2
Жени	23	2	-	1	1	1	-	3
с. Папрат	143	4	2	6	7	16	14	8
Мъже	63	-	1	2	1	9	8	4
Жени	80	4	1	4	6	7	6	4
с. Плазище	173	8	7	5	6	7	16	20
Мъже	79	1	5	2	3	3	6	11
Жени	94	7	2	3	3	4	10	9
с. Подвръх	104	7	12	3	7	5	7	6
Мъже	51	4	6	1	4	1	4	3
Жени	53	3	6	2	3	4	3	3
с. Полянец	126	4	4	2	5	8	8	11
Мъже	62	3	-	1	1	5	4	5
Жени	64	1	4	1	4	3	4	6
с. Поточе	15	1	-	-	2	3	2	-
Мъже	9	1	-	-	2	2	1	-
Жени	6	-	-	-	-	1	1	-

III. Население, домакинства, семейства, сгради и жилища по населени места

(Брой)

Възраст (в навършени години)								Общини Населени места Пол
35 - 39	40 - 44	45 - 49	50 - 54	55 - 59	60 - 64	65 - 69	70 и повече	
-	-	-	-	-	-	1	1	с. Каменяне
-	-	-	-	-	-	-	1	Мъже
-	-	-	-	-	-	1	-	Жени
12	5	8	9	12	11	12	24	с. Козица
8	1	3	6	5	5	6	12	Мъже
4	4	5	3	7	6	6	12	Жени
2	1	2	3	1	-	1	5	с. Контил
1	1	1	1	1	-	-	1	Мъже
1	-	1	2	-	-	1	4	Жени
2	4	1	2	2	-	5	12	с. Купците
1	2	1	1	1	-	2	5	Мъже
1	2	-	1	1	-	3	7	Жени
7	-	-	2	2	4	7	5	с. Лебед
4	-	-	2	-	3	5	1	Мъже
3	-	-	-	2	1	2	4	Жени
15	24	34	17	27	15	25	35	с. Мишевско
8	13	19	9	13	7	12	17	Мъже
7	11	15	8	14	8	13	18	Жени
-	-	-	-	-	-	-	-	с. Модрен
-	-	-	-	-	-	-	-	Мъже
-	-	-	-	-	-	-	-	Жени
7	18	8	8	-	6	7	18	с. Мрежичко
2	12	5	4	-	1	4	5	Мъже
5	6	3	4	-	5	3	13	Жени
5	3	7	1	4	2	2	6	с. Овчево
4	2	3	1	1	1	1	2	Мъже
1	1	4	-	3	1	1	4	Жени
6	12	12	5	15	12	8	16	с. Папрат
3	6	6	3	6	7	1	6	Мъже
3	6	6	2	9	5	7	10	Жени
9	8	15	19	10	10	6	27	с. Плазище
5	5	7	10	3	5	4	9	Мъже
4	3	8	9	7	5	2	18	Жени
7	6	-	7	7	11	9	10	с. Подвръх
4	3	-	4	4	5	4	4	Мъже
3	3	-	3	3	6	5	6	Жени
3	6	4	12	17	11	12	19	с. Полянец
2	3	2	6	9	6	6	9	Мъже
1	3	2	6	8	5	6	10	Жени
2	1	-	2	-	-	-	2	с. Поточе
1	-	-	1	-	-	-	1	Мъже
1	1	-	1	-	-	-	1	Жени

1. Население по пол и възраст

(Продължение)

Общини Населени места Пол	Общо	Възраст (в навършени години)						
		0 - 4	5 - 9	10 - 14	15 - 19	20 - 24	25 - 29	30 - 34
с. Припек	907	58	45	46	49	57	76	67
Мъже	465	36	16	24	25	32	45	33
Жени	442	22	29	22	24	25	31	34
с. Ридино	317	16	15	18	22	20	23	26
Мъже	160	8	9	7	13	11	11	15
Жени	157	8	6	11	9	9	12	11
с. Рогозари	76	2	2	1	5	7	6	4
Мъже	36	1	1	-	3	4	3	2
Жени	40	1	1	1	2	3	3	2
с. Рогозче	103	3	4	4	7	2	5	7
Мъже	50	1	3	-	2	1	1	5
Жени	53	2	1	4	5	1	4	2
с. Рожденско	13	-	-	-	-	-	-	-
Мъже	7	-	-	-	-	-	-	-
Жени	6	-	-	-	-	-	-	-
с. Рът	21	-	1	-	-	3	1	-
Мъже	15	-	1	-	-	2	1	-
Жени	6	-	-	-	-	1	-	-
с. Сипец	69	2	2	1	6	5	6	8
Мъже	34	2	1	1	3	3	3	5
Жени	35	-	1	-	3	2	3	3
с. Скалина	56	1	2	3	6	3	2	5
Мъже	29	-	1	3	4	1	2	1
Жени	27	1	1	-	2	2	-	4
с. Слънчоглед	211	8	4	4	24	19	15	5
Мъже	111	5	-	2	15	13	9	3
Жени	100	3	4	2	9	6	6	2
с. Софийци	110	6	5	3	5	7	10	4
Мъже	53	2	2	2	2	3	5	2
Жени	57	4	3	1	3	4	5	2
с. Телчарка	84	1	4	1	7	8	6	6
Мъже	45	-	2	1	5	4	2	4
Жени	39	1	2	-	2	4	4	2
с. Търновци	50	1	2	1	2	4	3	6
Мъже	25	-	1	1	1	2	2	3
Жени	25	1	1	-	1	2	1	3
с. Тютюнче	103	5	5	8	2	5	6	15
Мъже	49	1	2	3	1	2	4	8
Жени	54	4	3	5	1	3	2	7
с. Устрен	230	12	6	10	14	12	10	16
Мъже	120	6	3	5	8	7	7	10
Жени	110	6	3	5	6	5	3	6

III. Население, домакинства, семейства, сгради и жилища по населени места

(Брой)

Възраст (в навършени години)								Общини Населени места Пол
35 - 39	40 - 44	45 - 49	50 - 54	55 - 59	60 - 64	65 - 69	70 и повече	
75	56	77	65	70	44	38	84	с. Припек
38	34	41	28	31	20	22	40	Мъже
37	22	36	37	39	24	16	44	Жени
10	25	23	31	18	16	19	35	с. Ридино
5	12	17	11	12	6	11	12	Мъже
5	13	6	20	6	10	8	23	Жени
4	4	4	6	3	6	5	17	с. Рогозари
2	3	1	4	-	4	2	6	Мъже
2	1	3	2	3	2	3	11	Жени
10	8	8	2	11	13	9	10	с. Рогозче
3	6	6	2	4	7	4	5	Мъже
7	2	2	-	7	6	5	5	Жени
-	1	-	-	-	-	2	10	с. Рожденско
-	1	-	-	-	-	1	5	Мъже
-	-	-	-	-	-	1	5	Жени
5	2	2	1	-	2	3	1	с. Рът
5	2	1	-	-	2	1	-	Мъже
-	-	1	1	-	-	2	1	Жени
1	3	5	4	9	2	4	11	с. Сипец
-	2	2	2	5	2	-	3	Мъже
1	1	3	2	4	-	4	8	Жени
5	9	3	4	5	3	3	2	с. Скалина
3	4	2	1	3	2	2	-	Мъже
2	5	1	3	2	1	1	2	Жени
15	22	10	22	19	12	10	22	с. Слънчоглед
5	14	5	10	9	5	6	10	Мъже
10	8	5	12	10	7	4	12	Жени
3	9	11	13	7	5	6	16	с. Софийци
2	4	7	7	4	1	3	7	Мъже
1	5	4	6	3	4	3	9	Жени
7	6	8	10	6	5	1	8	с. Телчарка
5	2	3	7	3	3	-	4	Мъже
2	4	5	3	3	2	1	4	Жени
2	3	7	2	4	3	5	5	с. Търновци
1	2	3	1	2	1	3	2	Мъже
1	1	4	1	2	2	2	3	Жени
7	8	3	6	15	5	7	6	с. Тютюнче
3	6	2	1	7	4	4	1	Мъже
4	2	1	5	8	1	3	5	Жени
13	18	12	22	19	13	16	37	с. Устрен
5	13	4	12	8	5	10	17	Мъже
8	5	8	10	11	8	6	20	Жени

1. Население по пол и възраст

(Продължение)

Общини Населени места Пол	Общо	Възраст (в навършени години)						
		0 - 4	5 - 9	10 - 14	15 - 19	20 - 24	25 - 29	30 - 34
с. Цвятово	3	-	-	-	-	-	-	-
Мъже	3	-	-	-	-	-	-	-
Жени	-	-	-	-	-	-	-	-
с. Църквица	60	-	1	3	8	2	2	-
Мъже	34	-	-	3	6	1	-	-
Жени	26	-	1	-	2	1	2	-
с. Чакалци	63	2	7	2	6	3	7	7
Мъже	35	2	5	1	5	2	-	5
Жени	28	-	2	1	1	1	7	2
с. Черешка	19	-	-	1	-	1	1	-
Мъже	9	-	-	1	-	-	-	-
Жени	10	-	-	-	-	1	1	-
с. Щерна	44	1	2	-	-	2	2	6
Мъже	24	1	2	-	-	1	1	3
Жени	20	-	-	-	-	1	1	3
с. Ямино	91	5	2	2	6	8	2	6
Мъже	46	3	1	1	6	4	1	3
Жени	45	2	1	1	-	4	1	3
Кирково	21916	854	876	933	1343	1262	1397	1565
Мъже	11001	436	437	495	679	683	762	869
Жени	10915	418	439	438	664	579	635	696
с. Априлци	113	-	2	-	5	3	4	5
Мъже	52	-	1	-	1	2	3	3
Жени	61	-	1	-	4	1	1	2
с. Бенковски	2121	117	113	121	162	154	169	159
Мъже	1071	55	52	69	80	81	90	75
Жени	1050	62	61	52	82	73	79	84
с. Брегово	82	3	3	1	5	7	5	5
Мъже	41	2	2	1	4	4	3	2
Жени	41	1	1	-	1	3	2	3
с. Бързея	-	-	-	-	-	-	-	-
Мъже	-	-	-	-	-	-	-	-
Жени	-	-	-	-	-	-	-	-
с. Вълчанка	155	8	11	11	9	8	10	16
Мъже	75	3	6	4	6	4	5	7
Жени	80	5	5	7	3	4	5	9
с. Върбен	500	11	18	20	34	20	27	35
Мъже	259	8	8	8	22	10	17	19
Жени	241	3	10	12	12	10	10	16
с. Върли дол	5	-	-	-	-	-	-	-
Мъже	2	-	-	-	-	-	-	-
Жени	3	-	-	-	-	-	-	-

III. Население, домакинства, семейства, сгради и жилища по населени места

(Брой)

Възраст (в навършени години)								Общини Населени места Пол
35 - 39	40 - 44	45 - 49	50 - 54	55 - 59	60 - 64	65 - 69	70 и повече	
-	-	-	-	-	-	1	2	с. Цвятово
-	-	-	-	-	-	1	2	Мъже
-	-	-	-	-	-	-	-	Жени
5	2	7	4	9	3	3	11	с. Църквица
3	1	3	3	6	1	2	5	Мъже
2	1	4	1	3	2	1	6	Жени
6	4	2	4	4	3	2	4	с. Чакалци
3	3	1	2	2	1	1	2	Мъже
3	1	1	2	2	2	1	2	Жени
-	1	4	2	1	1	1	6	с. Черешка
-	-	2	2	-	1	1	2	Мъже
-	1	2	-	1	-	-	4	Жени
2	2	3	3	2	2	6	11	с. Щерна
2	2	-	1	-	1	4	6	Мъже
-	-	3	2	2	1	2	5	Жени
9	3	5	2	6	11	12	12	с. Ямино
4	2	3	1	2	4	5	6	Мъже
5	1	2	1	4	7	7	6	Жени
1511	1593	1528	1674	1749	1554	1310	2767	Кирково
828	860	797	825	821	726	630	1153	Мъже
683	733	731	849	928	828	680	1614	Жени
5	15	8	6	17	18	8	17	с. Априлци
2	7	6	2	5	11	5	4	Мъже
3	8	2	4	12	7	3	13	Жени
189	194	167	138	105	88	88	157	с. Бенковски
110	95	91	70	48	43	42	70	Мъже
79	99	76	68	57	45	46	87	Жени
4	3	5	-	11	6	12	12	с. Брегово
1	2	2	-	5	2	5	6	Мъже
3	1	3	-	6	4	7	6	Жени
-	-	-	-	-	-	-	-	с. Бързея
-	-	-	-	-	-	-	-	Мъже
-	-	-	-	-	-	-	-	Жени
8	12	9	6	13	13	8	13	с. Вълчанка
4	7	5	4	6	5	4	5	Мъже
4	5	4	2	7	8	4	8	Жени
42	30	29	32	53	44	44	61	с. Върбен
23	16	15	13	28	19	23	30	Мъже
19	14	14	19	25	25	21	31	Жени
-	-	-	-	-	-	4	1	с. Върли дол
-	-	-	-	-	-	2	-	Мъже
-	-	-	-	-	-	2	1	Жени

1. Население по пол и възраст

(Продължение)

Общини Населени места Пол	Общо	Възраст (в навършени години)						
		0 - 4	5 - 9	10 - 14	15 - 19	20 - 24	25 - 29	30 - 34
с. Горно Кирково	521	9	10	18	29	22	16	24
Мъже	259	6	5	15	11	12	13	7
Жени	262	3	5	3	18	10	3	17
с. Горно Къпиново	294	5	5	11	22	21	21	13
Мъже	155	3	3	5	13	9	17	6
Жени	139	2	2	6	9	12	4	7
с. Горски извор	670	36	36	27	43	46	56	57
Мъже	334	19	14	17	18	20	28	35
Жени	336	17	22	10	25	26	28	22
с. Гривяк	140	5	4	6	8	6	9	4
Мъже	67	3	2	2	4	3	6	1
Жени	73	2	2	4	4	3	3	3
с. Дедец	55	3	4	1	2	2	3	4
Мъже	27	2	1	1	1	-	1	2
Жени	28	1	3	-	1	2	2	2
с. Делвино	185	7	6	6	8	7	9	10
Мъже	90	2	-	4	6	4	3	6
Жени	95	5	6	2	2	3	6	4
с. Джерово	335	3	8	9	16	20	9	15
Мъже	158	3	4	2	8	9	3	8
Жени	177	-	4	7	8	11	6	7
с. Добромирци	359	14	22	29	31	20	19	33
Мъже	187	8	9	16	16	11	8	17
Жени	172	6	13	13	15	9	11	16
с. Долно Къпиново	326	10	11	7	14	18	23	16
Мъже	169	3	8	5	9	9	15	10
Жени	157	7	3	2	5	9	8	6
с. Домище	401	10	5	10	19	19	18	15
Мъже	198	9	3	7	12	12	9	11
Жени	203	1	2	3	7	7	9	4
с. Дрангово	1104	42	40	54	59	69	95	74
Мъже	548	15	21	21	28	44	58	35
Жени	556	27	19	33	31	25	37	39
с. Дружинци	332	12	9	10	12	16	15	18
Мъже	159	6	4	3	7	9	9	9
Жени	173	6	5	7	5	7	6	9
с. Дрянова глава	58	-	1	3	5	2	1	6
Мъже	28	-	-	1	1	1	1	4
Жени	30	-	1	2	4	1	-	2
с. Дюлица	273	30	20	16	21	22	24	26
Мъже	141	14	10	9	11	15	13	16
Жени	132	16	10	7	10	7	11	10

III. Население, домакинства, семейства, сгради и жилища по населени места

(Брой)

Възраст (в навършени години)								Общини Населени места Пол
35 - 39	40 - 44	45 - 49	50 - 54	55 - 59	60 - 64	65 - 69	70 и повече	
31	35	43	33	56	50	51	94	с. Горно Кирково
17	18	26	18	27	23	24	37	Мъже
14	17	17	15	29	27	27	57	Жени
16	16	30	27	23	23	14	47	с. Горно Къпиново
10	6	17	16	12	8	8	22	Мъже
6	10	13	11	11	15	6	25	Жени
41	43	50	62	41	46	35	51	с. Горски извор
27	22	27	26	21	20	18	22	Мъже
14	21	23	36	20	26	17	29	Жени
3	10	10	12	14	4	5	40	с. Гривяк
1	4	6	7	7	2	2	17	Мъже
2	6	4	5	7	2	3	23	Жени
3	3	1	2	9	5	3	10	с. Дедец
1	2	1	-	6	2	2	5	Мъже
2	1	-	2	3	3	1	5	Жени
14	13	9	18	7	10	19	42	с. Делвино
8	5	8	9	3	5	9	18	Мъже
6	8	1	9	4	5	10	24	Жени
22	29	23	26	29	36	42	48	с. Джерово
12	15	11	11	16	15	23	18	Мъже
10	14	12	15	13	21	19	30	Жени
28	26	22	19	29	18	19	30	с. Добромирци
15	16	11	9	16	10	11	14	Мъже
13	10	11	10	13	8	8	16	Жени
21	19	22	28	35	21	27	54	с. Долно Къпиново
14	9	12	11	23	7	14	20	Мъже
7	10	10	17	12	14	13	34	Жени
15	31	29	29	35	41	38	87	с. Домище
6	18	12	16	17	18	17	31	Мъже
9	13	17	13	18	23	21	56	Жени
70	103	102	94	74	71	57	100	с. Дрангово
39	54	54	50	35	35	22	37	Мъже
31	49	48	44	39	36	35	63	Жени
18	19	21	40	27	29	19	67	с. Дружинци
12	10	11	21	12	15	6	25	Мъже
6	9	10	19	15	14	13	42	Жени
4	4	1	5	4	1	8	13	с. Дрянова глава
2	2	1	2	2	-	5	6	Мъже
2	2	-	3	2	1	3	7	Жени
21	22	7	9	16	9	7	23	с. Дюлица
13	11	4	4	9	3	5	4	Мъже
8	11	3	5	7	6	2	19	Жени

1. Население по пол и възраст

(Продължение)

Общини Населени места Пол	Общо	Възраст (в навършени години)						
		0 - 4	5 - 9	10 - 14	15 - 19	20 - 24	25 - 29	30 - 34
с. Еровете	101	3	2	3	9	4	2	5
Мъже	54	2	1	3	5	2	2	2
Жени	47	1	1	-	4	2	-	3
с. Завоя	351	11	12	10	17	16	20	17
Мъже	157	3	6	4	8	6	9	11
Жени	194	8	6	6	9	10	11	6
с. Загорски	43	4	1	3	2	4	2	4
Мъже	21	4	1	1	-	1	2	2
Жени	22	-	-	2	2	3	-	2
с. Здравец	156	3	10	3	8	14	17	6
Мъже	85	1	5	2	4	9	11	5
Жени	71	2	5	1	4	5	6	1
с. Каялоба	210	11	12	10	8	8	20	19
Мъже	117	7	6	6	6	6	12	12
Жени	93	4	6	4	2	2	8	7
с. Кирково	724	23	30	30	56	44	45	59
Мъже	373	11	17	18	27	29	23	30
Жени	351	12	13	12	29	15	22	29
с. Китна	214	19	12	8	10	11	19	22
Мъже	120	14	7	3	5	8	9	13
Жени	94	5	5	5	5	3	10	9
с. Козлево	38	1	3	1	2	-	3	5
Мъже	18	1	1	-	1	-	1	3
Жени	20	-	2	1	1	-	2	2
с. Костурино	19	2	-	-	-	1	-	-
Мъже	11	2	-	-	-	-	-	-
Жени	8	-	-	-	-	1	-	-
с. Кран	268	13	9	18	20	14	14	22
Мъже	132	2	5	10	11	6	6	14
Жени	136	11	4	8	9	8	8	8
с. Кремен	102	2	5	1	3	3	5	4
Мъже	48	-	2	-	1	3	5	2
Жени	54	2	3	1	2	-	-	2
с. Крилатица	173	11	5	2	8	14	16	12
Мъже	81	5	2	-	2	1	10	9
Жени	92	6	3	2	6	13	6	3
с. Кукуряк	214	8	15	8	9	16	18	25
Мъже	118	5	10	3	5	8	12	18
Жени	96	3	5	5	4	8	6	7
с. Кърчовско	178	9	5	7	13	9	10	14
Мъже	85	2	3	3	3	3	8	9
Жени	93	7	2	4	10	6	2	5

III. Население, домакинства, семейства, сгради и жилища по населени места

(Брой)

Възраст (в навършени години)								Общини Населени места Пол
35 - 39	40 - 44	45 - 49	50 - 54	55 - 59	60 - 64	65 - 69	70 и повече	
13	8	6	7	10	8	11	10	с. Еровете
7	6	3	3	4	4	6	4	Мъже
6	2	3	4	6	4	5	6	Жени
24	17	33	30	28	28	22	66	с. Завоя
13	10	15	13	11	15	6	27	Мъже
11	7	18	17	17	13	16	39	Жени
3	2	1	3	2	3	2	7	с. Загорски
3	1	-	2	1	1	-	2	Мъже
-	1	1	1	1	2	2	5	Жени
7	10	17	14	11	6	12	18	с. Здравчец
3	4	11	9	4	4	5	8	Мъже
4	6	6	5	7	2	7	10	Жени
10	10	10	22	21	19	9	21	с. Каялоба
4	7	5	14	6	9	5	12	Мъже
6	3	5	8	15	10	4	9	Жени
69	68	53	62	59	51	29	46	с. Кирково
33	34	30	31	25	32	12	21	Мъже
36	34	23	31	34	19	17	25	Жени
11	12	11	14	23	8	10	24	с. Китна
5	8	6	8	12	3	7	12	Мъже
6	4	5	6	11	5	3	12	Жени
1	2	3	1	5	4	2	5	с. Козлево
-	2	2	-	1	3	1	2	Мъже
1	-	1	1	4	1	1	3	Жени
1	2	-	-	-	3	2	8	с. Костурино
1	2	-	-	-	1	1	4	Мъже
-	-	-	-	-	2	1	4	Жени
21	27	21	20	24	16	8	21	с. Кран
10	18	11	11	8	7	3	10	Мъже
11	9	10	9	16	9	5	11	Жени
5	4	3	3	14	14	15	21	с. Кремен
3	1	2	1	6	7	5	10	Мъже
2	3	1	2	8	7	10	11	Жени
8	10	7	20	16	12	8	24	с. Крилатица
5	6	3	11	6	7	3	11	Мъже
3	4	4	9	10	5	5	13	Жени
13	9	20	14	16	13	3	27	с. Кукурък
6	7	11	8	7	5	2	11	Мъже
7	2	9	6	9	8	1	16	Жени
10	13	9	23	10	13	10	23	с. Кърчовско
5	6	7	8	6	6	6	10	Мъже
5	7	2	15	4	7	4	13	Жени

1. Население по пол и възраст

(Продължение)

Общини Населени места Пол	Общо	Възраст (в навършени години)						
		0 - 4	5 - 9	10 - 14	15 - 19	20 - 24	25 - 29	30 - 34
с. Лозенградци	224	4	5	4	7	2	17	13
Мъже	112	2	1	2	3	1	14	9
Жени	112	2	4	2	4	1	3	4
с. Малкоч	299	18	18	10	17	28	23	28
Мъже	153	8	8	7	7	13	12	18
Жени	146	10	10	3	10	15	11	10
с. Медевци	47	2	3	1	2	2	2	2
Мъже	23	-	2	1	1	2	1	2
Жени	24	2	1	-	1	-	1	-
с. Метличина	162	17	4	7	12	11	15	11
Мъже	82	10	1	4	6	6	9	6
Жени	80	7	3	3	6	5	6	5
с. Метличка	30	-	-	1	-	2	2	2
Мъже	16	-	-	1	-	2	1	2
Жени	14	-	-	-	-	-	1	-
с. Могилане	275	18	12	15	16	23	22	26
Мъже	150	11	4	7	8	17	11	14
Жени	125	7	8	8	8	6	11	12
с. Мъглене	59	2	5	1	4	4	5	4
Мъже	31	1	1	-	3	2	2	2
Жени	28	1	4	1	1	2	3	2
с. Нане	-	-	-	-	-	-	-	-
Мъже	-	-	-	-	-	-	-	-
Жени	-	-	-	-	-	-	-	-
с. Орлица	212	4	5	8	7	5	10	10
Мъже	104	2	2	4	3	4	3	8
Жени	108	2	3	4	4	1	7	2
с. Островец	342	9	15	15	13	19	19	32
Мъже	176	2	9	12	4	12	11	17
Жени	166	7	6	3	9	7	8	15
с. Пловка	83	2	1	1	-	4	4	3
Мъже	41	1	-	1	-	1	3	1
Жени	42	1	1	-	-	3	1	2
с. Подкова	357	14	12	5	21	29	31	25
Мъже	173	6	6	3	12	12	16	17
Жени	184	8	6	2	9	17	15	8
с. Пресека	335	14	15	15	17	26	24	28
Мъже	169	8	5	11	8	14	12	15
Жени	166	6	10	4	9	12	12	13
с. Първенци	24	1	-	-	1	5	1	4
Мъже	13	-	-	-	1	3	-	3
Жени	11	1	-	-	-	2	1	1

III. Население, домакинства, семейства, сгради и жилища по населени места

(Брой)

Възраст (в навършени години)								Общини Населени места Пол
35 - 39	40 - 44	45 - 49	50 - 54	55 - 59	60 - 64	65 - 69	70 и повече	
6	7	13	23	38	26	17	42	с. Лозенградци
3	3	6	12	18	10	11	17	Мъже
3	4	7	11	20	16	6	25	Жени
17	28	19	23	14	15	16	25	с. Малкоч
10	19	7	11	7	6	10	10	Мъже
7	9	12	12	7	9	6	15	Жени
2	4	1	4	2	2	8	10	с. Медевци
-	2	1	2	-	-	4	5	Мъже
2	2	-	2	2	2	4	5	Жени
14	4	10	13	11	6	7	20	с. Метличина
9	2	6	5	5	3	4	6	Мъже
5	2	4	8	6	3	3	14	Жени
-	-	1	8	3	2	5	4	с. Метличка
-	-	1	3	2	1	2	1	Мъже
-	-	-	5	1	1	3	3	Жени
22	17	17	27	20	12	4	24	с. Могиляне
14	10	11	12	10	6	1	14	Мъже
8	7	6	15	10	6	3	10	Жени
4	5	1	5	9	5	1	4	с. Мъглене
3	3	-	2	6	2	1	3	Мъже
1	2	1	3	3	3	-	1	Жени
-	-	-	-	-	-	-	-	с. Нане
-	-	-	-	-	-	-	-	Мъже
-	-	-	-	-	-	-	-	Жени
11	7	16	19	16	22	14	58	с. Орлица
6	2	8	12	6	9	9	26	Мъже
5	5	8	7	10	13	5	32	Жени
27	19	20	13	27	32	28	54	с. Островец
18	11	11	7	12	13	14	23	Мъже
9	8	9	6	15	19	14	31	Жени
3	-	7	7	8	14	7	22	с. Пловка
3	-	3	3	3	6	5	11	Мъже
-	-	4	4	5	8	2	11	Жени
17	23	33	46	20	18	13	50	с. Подкова
9	10	16	21	12	9	5	19	Мъже
8	13	17	25	8	9	8	31	Жени
18	32	21	21	32	16	21	35	с. Пресека
11	16	12	10	16	6	11	14	Мъже
7	16	9	11	16	10	10	21	Жени
-	-	2	4	2	1	-	3	с. Първенци
-	-	2	1	1	1	-	1	Мъже
-	-	-	3	1	-	-	2	Жени

1. Население по пол и възраст

(Продължение)

Общини Населени места Пол	Общо	Възраст (в навършени години)						
		0 - 4	5 - 9	10 - 14	15 - 19	20 - 24	25 - 29	30 - 34
с. Първица	353	16	9	16	23	19	23	32
Мъже	182	8	5	8	13	9	11	19
Жени	171	8	4	8	10	10	12	13
с. Растник	114	2	6	4	8	9	5	3
Мъже	58	2	5	1	3	4	3	2
Жени	56	-	1	3	5	5	2	1
с. Самодива	284	10	13	13	25	16	17	25
Мъже	157	6	8	7	18	9	7	17
Жени	127	4	5	6	7	7	10	8
с. Самокитка	90	3	4	3	4	2	3	6
Мъже	45	-	3	2	3	1	1	2
Жени	45	3	1	1	1	1	2	4
с. Светлен	23	-	-	-	-	-	-	1
Мъже	9	-	-	-	-	-	-	1
Жени	14	-	-	-	-	-	-	-
с. Секирка	31	1	1	1	4	1	-	2
Мъже	15	1	-	-	2	1	-	-
Жени	16	-	1	1	2	-	-	2
с. Средско	128	5	5	6	15	6	6	11
Мъже	69	2	3	3	8	4	4	5
Жени	59	3	2	3	7	2	2	6
с. Старейшино	86	2	3	1	3	6	4	4
Мъже	45	1	3	1	2	5	1	1
Жени	41	1	-	-	1	1	3	3
с. Старово	312	12	14	14	25	15	23	21
Мъже	166	7	5	12	14	9	15	12
Жени	146	5	9	2	11	6	8	9
с. Стоманци	229	7	7	10	20	31	8	19
Мъже	120	3	4	4	10	18	6	12
Жени	109	4	3	6	10	13	2	7
с. Стрижба	152	1	1	10	6	8	11	8
Мъже	77	-	-	4	3	7	7	4
Жени	75	1	1	6	3	1	4	4
с. Тихомир	1335	42	53	74	75	61	88	96
Мъже	649	22	25	42	41	40	46	60
Жени	686	20	28	32	34	21	42	36
с. Фотиново	850	37	32	34	71	62	58	60
Мъже	422	22	20	19	35	29	24	34
Жени	428	15	12	15	36	33	34	26
с. Хаджийско	304	16	15	12	10	12	21	34
Мъже	161	11	9	8	4	4	10	22
Жени	143	5	6	4	6	8	11	12

III. Население, домакинства, семейства, сгради и жилища по населени места

(Брой)

Възраст (в навършени години)								Общини Населени места Пол
35 - 39	40 - 44	45 - 49	50 - 54	55 - 59	60 - 64	65 - 69	70 и повече	
25	18	13	29	39	25	21	45	с. Първица
16	11	6	17	18	12	11	18	Мъже
9	7	7	12	21	13	10	27	Жени
6	5	14	12	8	13	6	13	с. Растник
3	4	7	5	4	6	2	7	Мъже
3	1	7	7	4	7	4	6	Жени
20	19	22	10	26	17	14	37	с. Самодива
11	10	11	7	12	9	7	18	Мъже
9	9	11	3	14	8	7	19	Жени
9	7	6	6	5	9	6	17	с. Самокитка
7	4	4	2	3	2	3	8	Мъже
2	3	2	4	2	7	3	9	Жени
-	-	-	-	4	2	7	9	с. Светлен
-	-	-	-	2	1	4	1	Мъже
-	-	-	-	2	1	3	8	Жени
2	3	2	4	1	2	2	5	с. Секирка
2	1	1	2	-	2	1	2	Мъже
-	2	1	2	1	-	1	3	Жени
12	15	5	6	5	9	8	14	с. Средско
7	9	1	4	1	5	5	8	Мъже
5	6	4	2	4	4	3	6	Жени
4	10	6	8	9	5	6	15	с. Старейшино
1	7	3	3	5	2	2	8	Мъже
3	3	3	5	4	3	4	7	Жени
22	24	20	23	16	13	25	45	с. Старово
12	15	11	11	7	5	11	20	Мъже
10	9	9	12	9	8	14	25	Жени
10	19	24	13	14	8	13	26	с. Стоманци
8	8	12	8	6	4	6	11	Мъже
2	11	12	5	8	4	7	15	Жени
4	9	19	17	10	7	11	30	с. Стрижба
2	6	10	7	3	4	5	15	Мъже
2	3	9	10	7	3	6	15	Жени
101	92	91	129	129	96	57	151	с. Тихомир
45	48	41	51	63	49	19	57	Мъже
56	44	50	78	66	47	38	94	Жени
65	70	67	62	50	44	50	88	с. Фотиново
34	39	36	30	24	19	18	39	Мъже
31	31	31	32	26	25	32	49	Жени
16	18	14	23	35	19	15	44	с. Хаджийско
10	11	7	10	17	10	6	22	Мъже
6	7	7	13	18	9	9	22	Жени

III. Население, домакинства, семейства, сгради и жилища по населени места

1. Население по пол и възраст

(Продължение)

Общини Населени места Пол	Общо	Възраст (в навършени години)						
		0 - 4	5 - 9	10 - 14	15 - 19	20 - 24	25 - 29	30 - 34
с. Царино	1	-	-	-	-	-	-	-
Мъже	1	-	-	-	-	-	-	-
Жени	-	-	-	-	-	-	-	-
с. Чавка	20	-	-	1	2	-	-	1
Мъже	10	-	-	1	-	-	-	-
Жени	10	-	-	-	2	-	-	1
с. Чакаларово	1355	48	46	67	58	70	69	93
Мъже	668	28	29	30	17	37	40	40
Жени	687	20	17	37	41	33	29	53
с. Чичево	42	-	-	1	4	2	-	-
Мъже	22	-	-	-	3	1	-	-
Жени	20	-	-	1	1	1	-	-
с. Чорбаджийско	1964	75	91	71	140	99	123	138
Мъже	966	39	49	32	75	54	57	82
Жени	998	36	42	39	65	45	66	56
с. Шипок	9	-	-	-	1	1	-	-
Мъже	4	-	-	-	1	-	-	-
Жени	5	-	-	-	-	1	-	-
с. Шопци	391	17	16	20	22	23	26	38
Мъже	193	8	5	14	9	11	16	22
Жени	198	9	11	6	13	12	10	16
с. Шумнатица	474	6	15	22	36	16	8	31
Мъже	227	3	6	5	24	9	4	15
Жени	247	3	9	17	12	7	4	16
с. Яковица	67	3	-	3	3	1	5	3
Мъже	33	1	-	3	1	1	3	1
Жени	34	2	-	-	2	-	2	2
с. Янино	33	1	1	3	2	2	-	2
Мъже	19	1	-	3	1	-	-	1
Жени	14	-	1	-	1	2	-	1
Крумовеград	17823	921	909	908	1050	1145	1195	1262
Мъже	8997	478	477	460	530	590	627	706
Жени	8826	443	432	448	520	555	568	556
с. Аврен	385	13	14	15	14	13	22	21
Мъже	190	9	4	5	6	10	9	14
Жени	195	4	10	10	8	3	13	7
с. Багрилци	87	3	3	6	2	5	11	7
Мъже	42	-	1	2	1	3	6	3
Жени	45	3	2	4	1	2	5	4
с. Бараци	199	24	20	15	15	17	10	20
Мъже	97	10	9	6	6	9	7	10
Жени	102	14	11	9	9	8	3	10

III. Население, домакинства, семейства, сгради и жилища по населени места

(Брой)

Възраст (в навършени години)								Общини Населени места Пол
35 - 39	40 - 44	45 - 49	50 - 54	55 - 59	60 - 64	65 - 69	70 и повече	
-	-	-	-	-	-	-	1	с. Царино
-	-	-	-	-	-	-	1	Мъже
-	-	-	-	-	-	-	-	Жени
4	1	-	-	-	2	6	3	с. Чавка
3	1	-	-	-	1	2	2	Мъже
1	-	-	-	-	1	4	1	Жени
100	85	105	128	127	115	78	166	с. Чакаларово
61	46	52	71	63	55	41	58	Мъже
39	39	53	57	64	60	37	108	Жени
4	4	1	-	4	5	-	17	с. Чичево
3	2	1	-	2	2	-	8	Мъже
1	2	-	-	2	3	-	9	Жени
141	161	128	124	150	159	110	254	с. Чорбаджийско
68	91	56	65	67	71	54	106	Мъже
73	70	72	59	83	88	56	148	Жени
-	-	2	2	-	-	2	1	с. Шипок
-	-	1	1	-	-	-	1	Мъже
-	-	1	1	-	-	2	-	Жени
22	27	23	24	28	30	31	44	с. Шопци
11	13	12	11	11	17	17	16	Мъже
11	14	11	13	17	13	14	28	Жени
44	30	21	16	38	65	43	83	с. Шумнатица
20	19	14	7	15	29	25	32	Мъже
24	11	7	9	23	36	18	51	Жени
6	4	2	5	10	4	6	12	с. Яковица
3	2	1	3	4	2	4	4	Мъже
3	2	1	2	6	2	2	8	Жени
2	5	-	1	2	3	1	8	с. Янино
-	4	-	1	1	-	1	6	Мъже
2	1	-	-	1	3	-	2	Жени
1195	1277	1302	1294	1177	1047	1015	2126	Крумовград
646	693	701	637	578	490	449	935	Мъже
549	584	601	657	599	557	566	1191	Жени
23	22	27	23	32	48	39	59	с. Аврен
15	14	16	9	13	23	19	24	Мъже
8	8	11	14	19	25	20	35	Жени
5	6	5	11	6	4	3	10	с. Багрилци
2	6	2	6	3	2	1	4	Мъже
3	-	3	5	3	2	2	6	Жени
16	8	6	13	8	12	5	10	с. Бараци
9	4	3	5	4	7	3	5	Мъже
7	4	3	8	4	5	2	5	Жени

1. Население по пол и възраст

(Продължение)

Общини Населени места Пол	Общо	Възраст (в навършени години)						
		0 - 4	5 - 9	10 - 14	15 - 19	20 - 24	25 - 29	30 - 34
с. Благун	37	2	-	-	2	3	2	2
Мъже	20	1	-	-	1	1	1	2
Жени	17	1	-	-	1	2	1	-
с. Бойник	-	-	-	-	-	-	-	-
Мъже	-	-	-	-	-	-	-	-
Жени	-	-	-	-	-	-	-	-
с. Бряговец	143	10	12	9	6	10	14	5
Мъже	79	3	7	5	6	4	9	1
Жени	64	7	5	4	-	6	5	4
с. Бук	279	20	15	21	15	18	23	25
Мъже	149	12	10	10	7	8	13	15
Жени	130	8	5	11	8	10	10	10
с. Вранско	683	51	36	40	52	63	54	53
Мъже	343	27	15	27	30	27	27	31
Жени	340	24	21	13	22	36	27	22
с. Голям Девесил	148	5	3	3	5	5	11	9
Мъже	69	1	1	2	1	3	6	6
Жени	79	4	2	1	4	2	5	3
с. Голяма Чинка	213	2	4	4	8	7	7	13
Мъже	116	-	2	4	6	5	5	9
Жени	97	2	2	-	2	2	2	4
с. Голямо Каменяне	190	11	4	3	6	14	9	11
Мъже	92	8	2	1	4	7	3	6
Жени	98	3	2	2	2	7	6	5
с. Горна кула	327	17	15	10	16	23	28	24
Мъже	173	5	11	7	9	18	15	13
Жени	154	12	4	3	7	5	13	11
с. Горни Юруци	77	3	2	1	1	3	4	4
Мъже	37	1	1	-	-	2	4	3
Жени	40	2	1	1	1	1	-	1
с. Гривка	77	5	5	4	7	8	4	6
Мъже	40	3	3	1	3	7	1	3
Жени	37	2	2	3	4	1	3	3
с. Гулийка	126	7	1	5	12	11	10	5
Мъже	61	4	1	2	7	4	6	3
Жени	65	3	-	3	5	7	4	2
с. Гулия	65	4	1	2	6	6	4	5
Мъже	33	4	1	1	3	3	1	5
Жени	32	-	-	1	3	3	3	-
с. Девесилица	81	-	1	1	1	4	3	4
Мъже	41	-	-	1	1	1	1	3
Жени	40	-	1	-	-	3	2	1

III. Население, домакинства, семейства, сгради и жилища по населени места

(Брой)

Възраст (в навършени години)								Общини Населени места Пол
35 - 39	40 - 44	45 - 49	50 - 54	55 - 59	60 - 64	65 - 69	70 и повече	
-	1	3	3	3	4	4	8	с. Благун
-	-	2	2	1	2	2	5	Мъже
-	1	1	1	2	2	2	3	Жени
-	-	-	-	-	-	-	-	с. Бойник
-	-	-	-	-	-	-	-	Мъже
-	-	-	-	-	-	-	-	Жени
8	7	16	6	5	10	6	19	с. Бряговец
5	4	8	4	3	6	3	11	Мъже
3	3	8	2	2	4	3	8	Жени
15	17	18	22	12	20	12	26	с. Бук
8	10	9	13	6	10	9	9	Мъже
7	7	9	9	6	10	3	17	Жени
46	56	62	37	33	22	30	48	с. Вранско
24	28	33	17	16	6	17	18	Мъже
22	28	29	20	17	16	13	30	Жени
6	10	8	21	7	10	13	32	с. Голям Девесил
3	7	4	11	4	4	3	13	Мъже
3	3	4	10	3	6	10	19	Жени
11	14	11	16	17	21	30	48	с. Голяма Чинка
6	9	6	7	8	11	12	26	Мъже
5	5	5	9	9	10	18	22	Жени
8	8	19	10	16	19	16	36	с. Голямо Каменяне
5	5	10	1	7	11	3	19	Мъже
3	3	9	9	9	8	13	17	Жени
28	18	22	18	24	25	28	31	с. Горна кула
15	10	13	8	14	10	11	14	Мъже
13	8	9	10	10	15	17	17	Жени
3	-	3	8	15	8	10	12	с. Горни Юруци
1	-	2	2	8	1	6	6	Мъже
2	-	1	6	7	7	4	6	Жени
4	6	7	4	3	4	7	3	с. Гривка
2	2	5	1	1	2	3	3	Мъже
2	4	2	3	2	2	4	-	Жени
9	12	8	16	5	4	8	13	с. Гулийка
5	5	4	9	3	1	2	5	Мъже
4	7	4	7	2	3	6	8	Жени
6	7	2	1	4	2	6	9	с. Гулия
2	5	-	-	2	1	2	3	Мъже
4	2	2	1	2	1	4	6	Жени
2	3	6	11	7	10	7	21	с. Девесилица
2	3	4	4	4	6	3	8	Мъже
-	-	2	7	3	4	4	13	Жени

1. Население по пол и възраст

(Продължение)

Общини Населени места Пол	Общо	Възраст (в навършени години)						
		0 - 4	5 - 9	10 - 14	15 - 19	20 - 24	25 - 29	30 - 34
с. Девесигово	267	7	8	8	9	13	15	16
Мъже	142	5	7	3	2	10	9	12
Жени	125	2	1	5	7	3	6	4
с. Джанка	111	2	2	2	5	7	9	3
Мъже	58	1	2	1	2	4	6	2
Жени	53	1	-	1	3	3	3	1
с. Доборско	39	-	-	-	2	2	6	2
Мъже	18	-	-	-	-	2	4	1
Жени	21	-	-	-	2	-	2	1
с. Долна кула	131	2	3	3	6	3	6	6
Мъже	65	1	2	1	2	3	4	3
Жени	66	1	1	2	4	-	2	3
с. Долни Юруци	29	-	2	-	2	4	4	1
Мъже	16	-	1	-	1	1	3	1
Жени	13	-	1	-	1	3	1	-
с. Дъждовник	61	3	3	2	-	2	4	4
Мъже	33	1	3	1	-	-	2	3
Жени	28	2	-	1	-	2	2	1
с. Егрек	615	15	32	26	31	34	36	38
Мъже	313	9	15	11	16	16	22	23
Жени	302	6	17	15	15	18	14	15
с. Едрино	278	13	14	21	16	17	19	20
Мъже	133	5	6	9	6	6	11	9
Жени	145	8	8	12	10	11	8	11
с. Звънарка	589	54	60	49	48	42	58	48
Мъже	300	25	31	22	28	22	26	28
Жени	289	29	29	27	20	20	32	20
с. Зиморница	27	1	1	1	-	1	1	-
Мъже	15	-	-	1	-	1	-	-
Жени	12	1	1	-	-	-	1	-
с. Златолист	92	4	4	5	7	4	10	2
Мъже	44	2	1	4	3	3	5	2
Жени	48	2	3	1	4	1	5	-
с. Калайджиево	8	-	-	-	-	-	-	1
Мъже	5	-	-	-	-	-	-	1
Жени	3	-	-	-	-	-	-	-
с. Каменка	50	1	3	4	-	6	4	3
Мъже	22	1	2	1	-	2	3	1
Жени	28	-	1	3	-	4	1	2
с. Кандилка	165	5	8	4	6	5	9	17
Мъже	82	4	3	-	2	3	6	11
Жени	83	1	5	4	4	2	3	6

III. Население, домакинства, семейства, сгради и жилища по населени места

(Брой)

Възраст (в навършени години)								Общини Населени места Пол
35 - 39	40 - 44	45 - 49	50 - 54	55 - 59	60 - 64	65 - 69	70 и повече	
16	18	18	26	27	25	26	35	с. Девесилово
9	15	9	16	11	13	12	9	Мъже
7	3	9	10	16	12	14	26	Жени
4	7	10	4	10	9	16	21	с. Джанка
1	4	5	3	4	3	9	11	Мъже
3	3	5	1	6	6	7	10	Жени
1	5	2	8	2	1	1	7	с. Доборско
1	2	2	3	2	-	-	1	Мъже
-	3	-	5	-	1	1	6	Жени
2	9	6	10	4	13	25	33	с. Долна кула
1	6	4	5	2	6	7	18	Мъже
1	3	2	5	2	7	18	15	Жени
-	1	2	6	1	-	1	5	с. Долни Юруци
-	-	1	4	-	-	1	3	Мъже
-	1	1	2	1	-	-	2	Жени
4	3	6	1	7	9	4	9	с. Дъждовник
3	3	3	-	3	5	2	4	Мъже
1	-	3	1	4	4	2	5	Жени
35	41	51	51	50	38	46	91	с. Егрек
16	25	30	30	20	18	21	41	Мъже
19	16	21	21	30	20	25	50	Жени
24	23	14	22	26	13	9	27	с. Едрино
13	15	8	11	11	7	4	12	Мъже
11	8	6	11	15	6	5	15	Жени
42	30	33	27	22	25	16	35	с. Звънарка
21	20	15	14	12	14	8	14	Мъже
21	10	18	13	10	11	8	21	Жени
4	5	-	1	-	3	4	5	с. Зиморница
3	4	-	-	-	1	1	4	Мъже
1	1	-	1	-	2	3	1	Жени
2	10	17	6	2	2	4	13	с. Златолист
-	5	9	3	1	1	1	4	Мъже
2	5	8	3	1	1	3	9	Жени
-	-	1	-	-	-	2	4	с. Калайджиево
-	-	1	-	-	-	1	2	Мъже
-	-	-	-	-	-	1	2	Жени
2	2	3	4	3	3	2	10	с. Каменка
2	-	1	2	1	1	-	5	Мъже
-	2	2	2	2	2	2	5	Жени
12	10	7	7	20	14	16	25	с. Кандилка
8	4	5	3	10	7	7	9	Мъже
4	6	2	4	10	7	9	16	Жени

1. Население по пол и възраст

(Продължение)

Общини Населени места Пол	Общо	Възраст (в навършени години)						
		0 - 4	5 - 9	10 - 14	15 - 19	20 - 24	25 - 29	30 - 34
с. Качулка	30	-	3	1	1	-	1	2
Мъже	16	-	2	1	1	-	-	1
Жени	14	-	1	-	-	-	1	1
с. Ковил	54	1	3	3	3	2	5	2
Мъже	23	1	1	1	-	1	3	2
Жени	31	-	2	2	3	1	2	-
с. Кожухарци	4	-	1	-	-	-	-	-
Мъже	3	-	1	-	-	-	-	-
Жени	1	-	-	-	-	-	-	-
с. Котлари	70	1	2	6	7	6	2	5
Мъже	41	-	1	3	5	4	1	3
Жени	29	1	1	3	2	2	1	2
с. Красино	67	1	2	3	3	3	6	2
Мъже	44	1	1	3	3	3	5	1
Жени	23	-	1	-	-	-	1	1
гр. Крумовград	5070	209	267	268	305	281	302	382
Мъже	2468	101	148	138	153	142	141	189
Жени	2602	108	119	130	152	139	161	193
с. Къклица	90	7	8	2	2	8	8	10
Мъже	52	4	7	2	-	5	3	8
Жени	38	3	1	-	2	3	5	2
с. Лещарка	202	9	8	5	8	10	11	20
Мъже	105	6	5	2	4	4	6	10
Жени	97	3	3	3	4	6	5	10
с. Лимец	57	-	-	-	1	4	2	-
Мъже	35	-	-	-	1	4	2	-
Жени	22	-	-	-	-	-	-	-
с. Луличка	226	7	13	8	10	11	11	19
Мъже	110	2	6	2	6	3	6	12
Жени	116	5	7	6	4	8	5	7
с. Малка Чинка	77	-	1	3	3	5	6	3
Мъже	49	-	1	2	2	5	4	3
Жени	28	-	-	1	1	-	2	-
с. Малко Каменяне	48	-	1	3	7	2	-	3
Мъже	27	-	1	2	3	1	-	1
Жени	21	-	-	1	4	1	-	2
с. Малък Девесил	357	6	5	7	12	18	16	24
Мъже	196	3	3	2	9	9	14	16
Жени	161	3	2	5	3	9	2	8
с. Метлика	121	7	3	3	3	6	12	2
Мъже	64	2	1	2	1	2	7	2
Жени	57	5	2	1	2	4	5	-

III. Население, домакинства, семейства, сгради и жилища по населени места

(Брой)

Възраст (в навършени години)								Общини Населени места Пол
35 - 39	40 - 44	45 - 49	50 - 54	55 - 59	60 - 64	65 - 69	70 и повече	
1	4	3	2	1	1	1	9	с. Качулка
1	2	2	1	1	-	-	4	Мъже
-	2	1	1	-	1	1	5	Жени
1	6	5	4	1	4	3	11	с. Ковил
-	4	1	2	1	2	1	3	Мъже
1	2	4	2	-	2	2	8	Жени
-	1	-	1	1	-	-	-	с. Кожухарци
-	1	-	-	1	-	-	-	Мъже
-	-	-	1	-	-	-	-	Жени
7	10	3	4	2	-	8	7	с. Котлари
5	6	1	3	1	-	4	4	Мъже
2	4	2	1	1	-	4	3	Жени
4	3	2	4	7	5	8	14	с. Красино
3	2	2	2	3	3	5	7	Мъже
1	1	-	2	4	2	3	7	Жени
402	448	429	432	352	258	226	509	гр. Крумовград
191	218	231	206	176	122	107	205	Мъже
211	230	198	226	176	136	119	304	Жени
5	1	7	8	6	3	4	11	с. Къклица
3	-	4	4	3	3	2	4	Мъже
2	1	3	4	3	-	2	7	Жени
17	10	9	14	18	15	11	37	с. Лещарка
11	7	4	8	9	8	4	17	Мъже
6	3	5	6	9	7	7	20	Жени
4	3	7	6	1	5	4	20	с. Лимец
3	2	4	4	-	1	2	12	Мъже
1	1	3	2	1	4	2	8	Жени
20	10	12	13	12	12	24	44	с. Луличка
12	7	7	6	4	5	11	21	Мъже
8	3	5	7	8	7	13	23	Жени
4	4	6	7	10	7	5	13	с. Малка Чинка
3	1	4	4	5	4	3	8	Мъже
1	3	2	3	5	3	2	5	Жени
8	4	1	3	2	4	6	4	с. Малко Каменяне
4	3	1	2	1	2	4	2	Мъже
4	1	-	1	1	2	2	2	Жени
18	23	35	32	31	37	31	62	с. Малък Девесил
12	14	23	16	16	19	15	25	Мъже
6	9	12	16	15	18	16	37	Жени
13	7	5	4	16	7	4	29	с. Метлика
7	5	1	2	9	3	2	18	Мъже
6	2	4	2	7	4	2	11	Жени

1. Население по пол и възраст

(Продължение)

Общини Населени места Пол	Общо	Възраст (в навършени години)						
		0 - 4	5 - 9	10 - 14	15 - 19	20 - 24	25 - 29	30 - 34
с. Морянци	117	4	5	2	5	10	7	5
Мъже	61	3	1	1	3	8	2	3
Жени	56	1	4	1	2	2	5	2
с. Овчари	142	8	2	5	9	13	9	11
Мъже	72	3	2	4	5	8	6	5
Жени	70	5	-	1	4	5	3	6
с. Орех	327	20	21	30	22	29	22	38
Мъже	166	15	9	18	14	12	12	18
Жени	161	5	12	12	8	17	10	20
с. Орешари	-	-	-	-	-	-	-	-
Мъже	-	-	-	-	-	-	-	-
Жени	-	-	-	-	-	-	-	-
с. Падало	20	1	2	1	1	3	2	1
Мъже	10	1	1	-	1	2	-	1
Жени	10	-	1	1	-	1	2	-
с. Пашинци	463	31	14	22	28	40	35	27
Мъже	237	21	6	11	12	19	20	13
Жени	226	10	8	11	16	21	15	14
с. Пелин	504	71	77	71	49	28	43	35
Мъже	261	32	40	44	24	13	22	21
Жени	243	39	37	27	25	15	21	14
с. Перуника	40	2	1	1	2	4	3	2
Мъже	23	2	-	-	2	2	2	2
Жени	17	-	1	1	-	2	1	-
с. Подрумче	388	44	38	36	41	35	31	31
Мъже	194	23	24	16	19	17	18	17
Жени	194	21	14	20	22	18	13	14
с. Полковник Желязово	601	29	20	21	43	49	49	40
Мъже	297	13	9	7	23	23	24	25
Жени	304	16	11	14	20	26	25	15
с. Поточарка	137	13	8	5	10	11	12	8
Мъже	65	9	3	2	3	7	6	3
Жени	72	4	5	3	7	4	6	5
с. Поточница	258	15	9	12	14	18	17	20
Мъже	135	9	7	3	8	12	10	10
Жени	123	6	2	9	6	6	7	10
с. Раличево	100	5	5	3	2	6	8	13
Мъже	52	4	3	2	2	2	4	6
Жени	48	1	2	1	-	4	4	7
с. Рибино	69	-	-	2	3	4	1	8
Мъже	35	-	-	2	1	3	1	4
Жени	34	-	-	-	2	1	-	4

III. Население, домакинства, семейства, сгради и жилища по населени места

(Брой)

Възраст (в навършени години)								Общини Населени места Пол
35 - 39	40 - 44	45 - 49	50 - 54	55 - 59	60 - 64	65 - 69	70 и повече	
7	4	13	9	9	5	12	20	с. Морянци
6	3	7	2	5	3	6	8	Мъже
1	1	6	7	4	2	6	12	Жени
5	11	14	10	11	12	7	15	с. Овчари
4	3	9	6	3	7	3	4	Мъже
1	8	5	4	8	5	4	11	Жени
18	24	17	19	22	8	14	23	с. Орех
11	13	10	8	9	5	4	8	Мъже
7	11	7	11	13	3	10	15	Жени
-	-	-	-	-	-	-	-	с. Орешари
-	-	-	-	-	-	-	-	Мъже
-	-	-	-	-	-	-	-	Жени
1	2	1	2	1	1	-	1	с. Падало
1	1	1	1	-	-	-	-	Мъже
-	1	-	1	1	1	-	1	Жени
24	32	39	44	36	29	17	45	с. Пашинци
13	19	17	23	20	13	5	25	Мъже
11	13	22	21	16	16	12	20	Жени
31	31	18	16	10	5	4	15	с. Пелин
14	16	13	6	6	3	1	6	Мъже
17	15	5	10	4	2	3	9	Жени
1	4	1	5	3	6	-	5	с. Перуника
1	2	-	3	2	4	-	1	Мъже
-	2	1	2	1	2	-	4	Жени
31	23	23	13	13	10	8	11	с. Подрумче
16	10	10	7	6	5	2	4	Мъже
15	13	13	6	7	5	6	7	Жени
43	53	48	41	38	36	33	58	с. Полковник Желязово
27	24	25	24	21	10	18	24	Мъже
16	29	23	17	17	26	15	34	Жени
7	5	7	11	7	11	8	14	с. Поточарка
4	3	3	3	6	5	4	4	Мъже
3	2	4	8	1	6	4	10	Жени
13	20	26	12	19	16	7	40	с. Поточница
9	12	14	6	8	9	3	15	Мъже
4	8	12	6	11	7	4	25	Жени
5	5	4	5	8	10	5	16	с. Раличево
4	3	3	2	3	5	4	5	Мъже
1	2	1	3	5	5	1	11	Жени
4	4	4	1	12	1	4	21	с. Рибино
4	2	2	-	6	-	1	9	Мъже
-	2	2	1	6	1	3	12	Жени

1. Население по пол и възраст

(Продължение)

Общини Населени места Пол	Общо	Възраст (в навършени години)						
		0 - 4	5 - 9	10 - 14	15 - 19	20 - 24	25 - 29	30 - 34
с. Рогач	291	15	11	16	17	20	20	20
Мъже	155	9	8	11	9	10	16	10
Жени	136	6	3	5	8	10	4	10
с. Ручей	39	3	1	2	3	3	4	1
Мъже	22	2	1	-	3	1	2	-
Жени	17	1	-	2	-	2	2	1
с. Самовила	72	2	3	1	-	2	3	7
Мъже	39	-	2	1	-	2	2	5
Жени	33	2	1	-	-	-	1	2
с. Сбор	-	-	-	-	-	-	-	-
Мъже	-	-	-	-	-	-	-	-
Жени	-	-	-	-	-	-	-	-
с. Синигер	43	1	-	-	5	4	2	1
Мъже	24	1	-	-	3	2	2	1
Жени	19	-	-	-	2	2	-	-
с. Скалак	41	2	1	-	1	2	5	2
Мъже	21	1	1	-	-	1	1	2
Жени	20	1	-	-	1	1	4	-
с. Сладкодум	2	-	-	-	-	-	-	-
Мъже	1	-	-	-	-	-	-	-
Жени	1	-	-	-	-	-	-	-
с. Сливарка	334	19	17	21	26	36	26	15
Мъже	170	11	11	15	8	17	12	8
Жени	164	8	6	6	18	19	14	7
с. Стари чал	49	-	-	-	3	5	4	1
Мъже	28	-	-	-	2	4	3	1
Жени	21	-	-	-	1	1	1	-
с. Стражец	8	-	-	-	-	-	-	-
Мъже	2	-	-	-	-	-	-	-
Жени	6	-	-	-	-	-	-	-
с. Странджево	587	55	49	41	46	58	43	54
Мъже	284	29	20	19	20	31	17	30
Жени	303	26	29	22	26	27	26	24
с. Студен кладенец	122	4	2	4	8	9	4	6
Мъже	64	2	-	-	5	6	2	5
Жени	58	2	2	4	3	3	2	1
с. Сърнак	131	3	2	6	14	8	6	8
Мъже	71	2	1	4	9	3	5	6
Жени	60	1	1	2	5	5	1	2
с. Тинтява	27	-	-	-	-	1	1	-
Мъже	18	-	-	-	-	-	1	-
Жени	9	-	-	-	-	1	-	-

III. Население, домакинства, семейства, сгради и жилища по населени места

(Брой)

Възраст (в навършени години)								Общини Населени места Пол
35 - 39	40 - 44	45 - 49	50 - 54	55 - 59	60 - 64	65 - 69	70 и повече	
20	16	18	22	21	19	25	31	с. Рогач
9	10	9	11	11	5	11	16	Мъже
11	6	9	11	10	14	14	15	Жени
4	1	4	-	1	3	4	5	с. Ручей
3	1	2	-	-	2	1	4	Мъже
1	-	2	-	1	1	3	1	Жени
4	1	5	7	4	5	6	22	с. Самовила
2	1	3	3	2	2	3	11	Мъже
2	-	2	4	2	3	3	11	Жени
-	-	-	-	-	-	-	-	с. Сбор
-	-	-	-	-	-	-	-	Мъже
-	-	-	-	-	-	-	-	Жени
3	1	7	5	1	4	1	8	с. Синигер
2	1	4	2	-	2	-	4	Мъже
1	-	3	3	1	2	1	4	Жени
1	3	1	4	3	4	3	9	с. Скалак
1	2	1	1	3	1	1	5	Мъже
-	1	-	3	-	3	2	4	Жени
-	-	-	-	-	-	1	1	с. Сладкодум
-	-	-	-	-	-	-	1	Мъже
-	-	-	-	-	-	1	-	Жени
28	28	26	22	13	15	10	32	с. Сливарка
18	16	12	12	7	4	4	15	Мъже
10	12	14	10	6	11	6	17	Жени
4	4	4	5	6	3	6	4	с. Стари чал
3	1	2	3	3	1	3	2	Мъже
1	3	2	2	3	2	3	2	Жени
1	-	-	2	-	1	2	2	с. Стражец
-	-	-	1	-	-	1	-	Мъже
1	-	-	1	-	1	1	2	Жени
28	44	36	28	25	25	24	31	с. Странджево
15	20	21	15	10	11	10	16	Мъже
13	24	15	13	15	14	14	15	Жени
8	9	7	9	8	5	9	30	с. Студен кладенец
4	6	3	5	4	3	3	16	Мъже
4	3	4	4	4	2	6	14	Жени
9	11	13	10	3	9	11	18	с. Сърнак
3	7	6	6	-	5	3	11	Мъже
6	4	7	4	3	4	8	7	Жени
1	2	3	3	2	3	5	6	с. Тинтява
1	2	2	1	2	2	2	5	Мъже
-	-	1	2	-	1	3	1	Жени

1. Население по пол и възраст

(Продължение)

Общини Населени места Пол	Общо	Възраст (в навършени години)						
		0 - 4	5 - 9	10 - 14	15 - 19	20 - 24	25 - 29	30 - 34
с. Токачка	265	13	10	9	10	16	27	18
Мъже	129	8	3	5	1	5	12	12
Жени	136	5	7	4	9	11	15	6
с. Тополка	66	4	-	2	-	6	6	1
Мъже	37	1	-	1	-	3	5	-
Жени	29	3	-	1	-	3	1	1
с. Хисар	13	-	1	-	1	-	-	-
Мъже	4	-	-	-	-	-	-	-
Жени	9	-	1	-	1	-	-	-
с. Храстово	55	2	-	2	5	6	5	3
Мъже	33	1	-	-	5	4	4	2
Жени	22	1	-	2	-	2	1	1
с. Чал	46	3	4	3	1	2	2	5
Мъже	22	1	1	-	1	-	1	3
Жени	24	2	3	3	-	2	1	2
с. Черничево	346	17	9	11	12	10	14	18
Мъже	168	11	4	5	5	5	5	11
Жени	178	6	5	6	7	5	9	7
с. Чернооки	68	3	4	3	4	1	5	14
Мъже	36	2	1	1	1	-	3	10
Жени	32	1	3	2	3	1	2	4
Кърджали	67460	3618	3273	3247	3891	4163	4891	5219
Мъже	33013	1879	1642	1649	2020	2113	2452	2663
Жени	34447	1739	1631	1598	1871	2050	2439	2556
с. Айрово	617	27	30	22	38	53	48	52
Мъже	302	13	14	10	20	21	23	29
Жени	315	14	16	12	18	32	25	23
с. Багра	66	1	2	3	2	3	1	6
Мъже	33	-	1	1	1	2	1	2
Жени	33	1	1	2	1	1	-	4
с. Бащино	238	15	4	7	9	17	19	18
Мъже	120	8	2	1	8	7	10	12
Жени	118	7	2	6	1	10	9	6
с. Бели пласт	367	14	15	16	13	21	25	31
Мъже	186	8	9	7	5	12	13	20
Жени	181	6	6	9	8	9	12	11
с. Бленика	190	12	10	10	8	8	17	13
Мъже	97	4	7	3	6	2	10	4
Жени	93	8	3	7	2	6	7	9
с. Божак	37	2	-	2	2	-	2	1
Мъже	19	1	-	1	1	-	2	-
Жени	18	1	-	1	1	-	-	1

III. Население, домакинства, семейства, сгради и жилища по населени места

(Брой)

Възраст (в навършени години)								Общини Населени места Пол
35 - 39	40 - 44	45 - 49	50 - 54	55 - 59	60 - 64	65 - 69	70 и повече	
20	14	21	27	13	19	11	37	с. Токачка
12	8	11	14	8	10	3	17	Мъже
8	6	10	13	5	9	8	20	Жени
6	1	3	6	4	6	4	17	с. Тополка
4	1	-	4	3	3	1	11	Мъже
2	-	3	2	1	3	3	6	Жени
1	-	1	1	-	2	2	4	с. Хисар
-	-	-	1	-	1	-	2	Мъже
1	-	1	-	-	1	2	2	Жени
1	5	3	4	3	4	5	7	с. Храстово
1	3	1	2	1	2	2	5	Мъже
-	2	2	2	2	2	3	2	Жени
3	2	1	1	8	2	-	9	с. Чал
3	1	1	-	4	2	-	4	Мъже
-	1	-	1	4	-	-	5	Жени
15	20	16	19	36	29	32	88	с. Черничево
11	11	10	11	18	13	15	33	Мъже
4	9	6	8	18	16	17	55	Жени
6	4	1	4	6	3	4	6	с. Чернооки
3	4	-	1	3	1	2	4	Мъже
3	-	1	3	3	2	2	2	Жени
4931	4830	5002	5216	4713	4008	3278	7180	Кърджали
2624	2468	2526	2498	2242	1869	1422	2946	Мъже
2307	2362	2476	2718	2471	2139	1856	4234	Жени
41	49	54	59	41	29	24	50	с. Айрово
21	28	25	33	20	15	10	20	Мъже
20	21	29	26	21	14	14	30	Жени
7	2	3	7	10	5	4	10	с. Багра
5	-	2	5	5	2	1	5	Мъже
2	2	1	2	5	3	3	5	Жени
11	10	16	18	20	16	16	42	с. Бащино
9	5	7	8	10	8	7	18	Мъже
2	5	9	10	10	8	9	24	Жени
21	15	25	29	27	29	17	69	с. Бели пласт
12	7	16	12	14	13	11	27	Мъже
9	8	9	17	13	16	6	42	Жени
15	13	14	18	10	10	10	22	с. Бленика
11	11	8	10	4	5	3	9	Мъже
4	2	6	8	6	5	7	13	Жени
5	-	2	2	1	1	2	15	с. Божак
3	-	1	2	-	1	-	7	Мъже
2	-	1	-	1	-	2	8	Жени

1. Население по пол и възраст

(Продължение)

Общини Населени места Пол	Общо	Възраст (в навършени години)						
		0 - 4	5 - 9	10 - 14	15 - 19	20 - 24	25 - 29	30 - 34
с. Бойно	348	12	11	17	26	25	18	22
Мъже	182	5	4	11	12	12	10	12
Жени	166	7	7	6	14	13	8	10
с. Болярци	118	6	1	3	7	5	7	5
Мъже	57	2	1	1	3	4	2	1
Жени	61	4	-	2	4	1	5	4
с. Брош	170	5	3	4	11	13	9	9
Мъже	85	1	2	2	5	10	4	5
Жени	85	4	1	2	6	3	5	4
с. Бяла поляна	110	7	6	6	10	7	11	8
Мъже	60	3	5	4	5	6	7	4
Жени	50	4	1	2	5	1	4	4
с. Бялка	28	-	-	2	3	-	-	-
Мъже	12	-	-	-	2	-	-	-
Жени	16	-	-	2	1	-	-	-
с. Велешани	130	4	3	2	10	5	8	5
Мъже	59	-	2	1	7	3	5	2
Жени	71	4	1	1	3	2	3	3
с. Висока	2	-	-	-	-	-	-	1
Мъже	2	-	-	-	-	-	-	1
Жени	-	-	-	-	-	-	-	-
с. Висока поляна	274	9	6	14	23	19	8	12
Мъже	146	4	4	9	9	13	3	6
Жени	128	5	2	5	14	6	5	6
с. Вишеград	372	52	33	33	34	31	35	24
Мъже	189	31	19	17	21	14	15	14
Жени	183	21	14	16	13	17	20	10
с. Воловарци	62	1	1	2	6	8	5	3
Мъже	30	1	-	1	2	3	4	2
Жени	32	-	1	1	4	5	1	1
с. Върбенци	59	3	3	2	2	5	5	3
Мъже	31	2	3	-	1	2	3	1
Жени	28	1	-	2	1	3	2	2
с. Главатарци	11	-	-	-	1	-	-	-
Мъже	5	-	-	-	-	-	-	-
Жени	6	-	-	-	1	-	-	-
с. Глухар	922	31	46	44	76	55	65	63
Мъже	451	13	23	22	36	27	31	31
Жени	471	18	23	22	40	28	34	32
с. Гняздово	54	-	-	1	3	4	2	3
Мъже	25	-	-	-	1	2	-	1
Жени	29	-	-	1	2	2	2	2

(Брой)

Възраст (в навършени години)								Общини Населени места Пол
35 - 39	40 - 44	45 - 49	50 - 54	55 - 59	60 - 64	65 - 69	70 и повече	
30	27	36	14	20	20	16	54	с. Бойно
18	16	20	10	9	11	5	27	Мъже
12	11	16	4	11	9	11	27	Жени
4	6	10	7	14	13	8	22	с. Болярци
3	4	7	3	7	5	4	10	Мъже
1	2	3	4	7	8	4	12	Жени
7	12	21	13	15	13	12	23	с. Брош
5	6	12	6	8	6	4	9	Мъже
2	6	9	7	7	7	8	14	Жени
6	4	10	3	8	8	6	10	с. Бяла поляна
3	2	5	1	5	3	2	5	Мъже
3	2	5	2	3	5	4	5	Жени
-	6	2	1	2	1	3	8	с. Бялка
-	4	1	-	2	-	1	2	Мъже
-	2	1	1	-	1	2	6	Жени
10	6	12	13	8	10	7	27	с. Велешани
4	4	5	6	5	5	1	9	Мъже
6	2	7	7	3	5	6	18	Жени
1	-	-	-	-	-	-	-	с. Висока
1	-	-	-	-	-	-	-	Мъже
-	-	-	-	-	-	-	-	Жени
20	21	19	19	19	20	31	34	с. Висока поляна
10	15	11	8	11	12	15	16	Мъже
10	6	8	11	8	8	16	18	Жени
29	17	23	10	14	13	10	14	с. Вишеград
13	7	13	4	5	7	5	4	Мъже
16	10	10	6	9	6	5	10	Жени
1	4	5	7	6	2	3	8	с. Воловарци
1	2	1	6	3	1	1	2	Мъже
-	2	4	1	3	1	2	6	Жени
1	3	5	4	3	1	8	11	с. Върбенци
1	2	2	2	3	-	3	6	Мъже
-	1	3	2	-	1	5	5	Жени
-	1	1	3	4	1	-	-	с. Главатарци
-	-	-	2	2	1	-	-	Мъже
-	1	1	1	2	-	-	-	Жени
74	84	68	52	61	61	59	83	с. Глухар
41	46	37	21	30	30	27	36	Мъже
33	38	31	31	31	31	32	47	Жени
2	3	6	3	2	7	9	9	с. Гняздово
2	2	3	1	2	2	4	5	Мъже
-	1	3	2	-	5	5	4	Жени

1. Население по пол и възраст

(Продължение)

Общини Населени места Пол	Общо	Възраст (в навършени години)						
		0 - 4	5 - 9	10 - 14	15 - 19	20 - 24	25 - 29	30 - 34
с. Голяма бара	52	4	3	5	4	3	7	2
Мъже	23	1	1	3	1	-	4	1
Жени	29	3	2	2	3	3	3	1
с. Горна крепост	241	12	5	9	14	11	11	14
Мъже	119	6	2	4	9	7	5	7
Жени	122	6	3	5	5	4	6	7
с. Гъсково	102	3	5	3	5	7	9	7
Мъже	46	2	1	1	2	2	4	4
Жени	56	1	4	2	3	5	5	3
с. Добриново	11	1	-	-	-	-	-	2
Мъже	6	1	-	-	-	-	-	1
Жени	5	-	-	-	-	-	-	1
с. Долище	77	3	2	2	3	8	7	4
Мъже	42	1	2	1	1	5	5	4
Жени	35	2	-	1	2	3	2	-
с. Долна крепост	148	9	8	3	3	8	15	18
Мъже	78	4	6	3	3	5	8	11
Жени	70	5	2	-	-	3	7	7
с. Дъждино	346	20	26	20	20	22	31	31
Мъже	175	10	12	11	9	13	16	16
Жени	171	10	14	9	11	9	15	15
с. Дъждовница	136	8	6	5	13	12	9	12
Мъже	69	4	4	2	6	5	7	7
Жени	67	4	2	3	7	7	2	5
с. Дънгово	18	1	-	1	-	1	-	-
Мъже	9	-	-	1	-	-	-	-
Жени	9	1	-	-	-	1	-	-
с. Енчец	341	17	18	14	19	20	33	24
Мъже	173	4	12	10	6	10	15	12
Жени	168	13	6	4	13	10	18	12
с. Жинзифово	367	9	18	24	25	28	28	26
Мъже	187	5	12	10	14	14	16	12
Жени	180	4	6	14	11	14	12	14
с. Житарник	3	-	-	-	-	-	-	-
Мъже	2	-	-	-	-	-	-	-
Жени	1	-	-	-	-	-	-	-
с. Зайчино	32	1	2	2	2	-	5	3
Мъже	17	1	-	1	1	-	3	1
Жени	15	-	2	1	1	-	2	2
с. Звезделина	392	22	13	13	17	30	29	25
Мъже	201	13	3	8	10	19	16	15
Жени	191	9	10	5	7	11	13	10

III. Население, домакинства, семейства, сгради и жилища по населени места

(Брой)

Възраст (в навършени години)								Общини Населени места Пол
35 - 39	40 - 44	45 - 49	50 - 54	55 - 59	60 - 64	65 - 69	70 и повече	
3	7	1	3	2	2	2	4	с. Голяма бара
1	5	1	2	1	1	-	1	Мъже
2	2	-	1	1	1	2	3	Жени
10	16	12	14	14	22	35	42	с. Горна крепост
6	10	8	3	7	10	16	19	Мъже
4	6	4	11	7	12	19	23	Жени
6	4	13	8	6	9	5	12	с. Гъсково
3	3	7	4	3	4	-	6	Мъже
3	1	6	4	3	5	5	6	Жени
-	-	-	1	3	2	-	2	с. Добриново
-	-	-	1	1	1	-	1	Мъже
-	-	-	-	2	1	-	1	Жени
3	3	7	7	5	5	4	14	с. Долище
2	1	4	3	3	2	1	7	Мъже
1	2	3	4	2	3	3	7	Жени
7	5	11	11	19	8	7	16	с. Долна крепост
7	2	7	3	8	5	2	4	Мъже
-	3	4	8	11	3	5	12	Жени
30	27	18	26	16	18	15	26	с. Дъждино
19	14	8	13	8	8	9	9	Мъже
11	13	10	13	8	10	6	17	Жени
7	8	14	6	6	5	9	16	с. Дъждовница
2	5	8	2	3	3	5	6	Мъже
5	3	6	4	3	2	4	10	Жени
-	-	1	4	-	4	-	6	с. Дънгово
-	-	-	3	-	2	-	3	Мъже
-	-	1	1	-	2	-	3	Жени
31	22	31	24	21	12	18	37	с. Енчец
21	12	18	12	11	6	8	16	Мъже
10	10	13	12	10	6	10	21	Жени
25	32	37	22	20	20	22	31	с. Жинзифово
12	18	20	12	11	9	10	12	Мъже
13	14	17	10	9	11	12	19	Жени
-	-	-	-	-	1	-	2	с. Житарник
-	-	-	-	-	1	-	1	Мъже
-	-	-	-	-	-	-	1	Жени
3	1	-	4	1	5	2	1	с. Зайчино
2	1	-	2	-	3	2	-	Мъже
1	-	-	2	1	2	-	1	Жени
23	30	28	23	22	29	30	58	с. Звезделина
15	17	20	11	14	8	8	24	Мъже
8	13	8	12	8	21	22	34	Жени

1. Население по пол и възраст

(Продължение)

Общини Населени места Пол	Общо	Възраст (в навършени години)						
		0 - 4	5 - 9	10 - 14	15 - 19	20 - 24	25 - 29	30 - 34
с. Звезден	130	6	6	7	6	11	7	9
Мъже	67	4	4	3	4	5	4	5
Жени	63	2	2	4	2	6	3	4
с. Звиница	473	11	13	23	33	34	30	19
Мъже	233	4	7	8	17	20	20	11
Жени	240	7	6	15	16	14	10	8
с. Звъника	-	-	-	-	-	-	-	-
Мъже	-	-	-	-	-	-	-	-
Жени	-	-	-	-	-	-	-	-
с. Звънче	40	-	1	-	2	1	8	1
Мъже	20	-	1	-	-	-	4	1
Жени	20	-	-	-	2	1	4	-
с. Зелениково	322	23	19	12	19	20	30	28
Мъже	161	12	7	9	12	7	15	15
Жени	161	11	12	3	7	13	15	13
с. Зимзелен	110	4	7	8	4	2	4	11
Мъже	49	3	2	2	3	1	2	7
Жени	61	1	5	6	1	1	2	4
с. Зорница	-	-	-	-	-	-	-	-
Мъже	-	-	-	-	-	-	-	-
Жени	-	-	-	-	-	-	-	-
с. Иванци	146	16	10	5	4	9	13	14
Мъже	73	9	4	3	2	5	5	8
Жени	73	7	6	2	2	4	8	6
с. Илиница	29	1	-	1	4	3	1	1
Мъже	15	1	-	-	1	1	1	-
Жени	14	-	-	1	3	2	-	1
с. Калинка	180	11	11	4	6	9	17	17
Мъже	91	7	3	3	4	2	9	9
Жени	89	4	8	1	2	7	8	8
с. Калоянци	347	8	7	14	27	26	25	21
Мъже	184	5	3	7	15	14	17	10
Жени	163	3	4	7	12	12	8	11
с. Каменарци	27	1	-	2	1	4	3	2
Мъже	16	1	-	1	-	3	2	1
Жени	11	-	-	1	1	1	1	1
с. Кобиляне	278	6	5	11	13	21	21	15
Мъже	147	4	2	7	7	10	13	9
Жени	131	2	3	4	6	11	8	6
с. Кокиче	106	3	7	5	5	6	7	7
Мъже	56	2	4	2	5	1	4	3
Жени	50	1	3	3	-	5	3	4

III. Население, домакинства, семейства, сгради и жилища по населени места

(Брой)

Възраст (в навършени години)								Общини Населени места Пол
35 - 39	40 - 44	45 - 49	50 - 54	55 - 59	60 - 64	65 - 69	70 и повече	
4	9	15	16	4	7	8	15	с. Звезден
2	5	8	8	2	3	4	6	Мъже
2	4	7	8	2	4	4	9	Жени
27	37	32	36	47	42	41	48	с. Звиница
10	23	15	19	22	18	18	21	Мъже
17	14	17	17	25	24	23	27	Жени
-	-	-	-	-	-	-	-	с. Звъника
-	-	-	-	-	-	-	-	Мъже
-	-	-	-	-	-	-	-	Жени
-	1	3	10	2	1	3	7	с. Звънче
-	1	2	5	1	-	1	4	Мъже
-	-	1	5	1	1	2	3	Жени
27	20	20	23	23	23	16	19	с. Зелениково
15	10	10	16	8	10	8	7	Мъже
12	10	10	7	15	13	8	12	Жени
10	13	-	2	13	8	9	15	с. Зимзелен
4	9	-	1	6	1	4	4	Мъже
6	4	-	1	7	7	5	11	Жени
-	-	-	-	-	-	-	-	с. Зорница
-	-	-	-	-	-	-	-	Мъже
-	-	-	-	-	-	-	-	Жени
10	5	14	10	13	7	5	11	с. Иванци
7	3	6	5	7	4	2	3	Мъже
3	2	8	5	6	3	3	8	Жени
-	2	7	1	2	-	3	3	с. Илиница
-	1	5	-	2	-	1	2	Мъже
-	1	2	1	-	-	2	1	Жени
9	14	13	19	15	6	6	23	с. Калинка
7	7	9	7	11	3	3	7	Мъже
2	7	4	12	4	3	3	16	Жени
22	23	41	33	15	21	15	49	с. Калоянци
12	13	20	20	5	13	3	27	Мъже
10	10	21	13	10	8	12	22	Жени
-	3	3	4	-	-	-	4	с. Каменарци
-	2	2	2	-	-	-	2	Мъже
-	1	1	2	-	-	-	2	Жени
17	18	23	27	17	16	19	49	с. Кобиляне
12	9	13	17	8	5	11	20	Мъже
5	9	10	10	9	11	8	29	Жени
7	3	15	10	8	7	8	8	с. Кокиче
4	2	6	7	3	4	5	4	Мъже
3	1	9	3	5	3	3	4	Жени

1. Население по пол и възраст

(Продължение)

Общини Населени места Пол	Общо	Възраст (в навършени години)						
		0 - 4	5 - 9	10 - 14	15 - 19	20 - 24	25 - 29	30 - 34
с. Кокошане	26	-	1	1	1	2	-	1
Мъже	17	-	1	-	1	2	-	1
Жени	9	-	-	1	-	-	-	-
с. Конево	259	16	14	11	22	11	24	26
Мъже	142	11	9	7	12	7	13	14
Жени	117	5	5	4	10	4	11	12
с. Костино	256	15	10	9	18	19	32	21
Мъже	129	6	5	2	10	9	19	14
Жени	127	9	5	7	8	10	13	7
с. Крайно село	169	6	16	8	5	7	15	14
Мъже	91	5	7	4	4	6	8	5
Жени	78	1	9	4	1	1	7	9
с. Крин	127	5	2	4	3	4	9	11
Мъже	63	2	1	3	2	3	4	9
Жени	64	3	1	1	1	1	5	2
с. Крушевска	129	8	7	3	8	9	11	12
Мъже	68	4	5	2	5	4	5	8
Жени	61	4	2	1	3	5	6	4
с. Крушка	29	-	-	1	2	2	-	3
Мъже	14	-	-	-	-	1	-	1
Жени	15	-	-	1	2	1	-	2
гр. Кърджали	43880	2371	2188	2106	2465	2572	3084	3451
Мъже	21147	1260	1089	1077	1284	1298	1502	1714
Жени	22733	1111	1099	1029	1181	1274	1582	1737
с. Кьосево	141	8	8	10	7	12	6	8
Мъже	76	4	5	6	2	10	3	3
Жени	65	4	3	4	5	2	3	5
с. Лисиците	33	1	-	1	1	3	2	2
Мъже	19	1	-	-	-	2	2	2
Жени	14	-	-	1	1	1	-	-
с. Лъвово	5	-	-	-	-	-	-	-
Мъже	2	-	-	-	-	-	-	-
Жени	3	-	-	-	-	-	-	-
с. Люляково	305	14	20	15	22	13	16	30
Мъже	161	8	10	10	13	6	6	17
Жени	144	6	10	5	9	7	10	13
с. Майсторово	1	-	-	-	-	-	-	-
Мъже	1	-	-	-	-	-	-	-
Жени	-	-	-	-	-	-	-	-
с. Македонци	124	9	7	10	4	8	15	11
Мъже	63	6	3	5	1	5	7	7
Жени	61	3	4	5	3	3	8	4

III. Население, домакинства, семейства, сгради и жилища по населени места

(Брой)

Възраст (в навършени години)								Общини Населени места Пол
35 - 39	40 - 44	45 - 49	50 - 54	55 - 59	60 - 64	65 - 69	70 и повече	
1	2	3	2	2	2	3	5	с. Кокошане
-	1	3	2	1	1	2	2	Мъже
1	1	-	-	1	1	1	3	Жени
19	24	15	9	15	15	13	25	с. Конево
10	15	8	5	3	9	6	13	Мъже
9	9	7	4	12	6	7	12	Жени
9	12	30	26	12	8	12	23	с. Костино
7	4	13	15	6	4	4	11	Мъже
2	8	17	11	6	4	8	12	Жени
13	13	12	11	13	15	5	16	с. Крайно село
8	10	6	5	6	8	3	6	Мъже
5	3	6	6	7	7	2	10	Жени
8	5	8	9	14	11	11	23	с. Крин
4	4	3	3	5	6	5	9	Мъже
4	1	5	6	9	5	6	14	Жени
4	6	8	9	9	11	7	17	с. Крушевска
2	5	4	3	6	4	4	7	Мъже
2	1	4	6	3	7	3	10	Жени
2	2	1	3	-	3	4	6	с. Крушка
2	1	-	2	-	2	2	3	Мъже
-	1	1	1	-	1	2	3	Жени
3361	3174	3311	3484	3134	2621	1970	4588	гр. Кърджали
1732	1548	1616	1658	1451	1239	841	1838	Мъже
1629	1626	1695	1826	1683	1382	1129	2750	Жени
9	6	7	22	10	6	8	14	с. Кьосево
5	4	4	10	9	2	4	5	Мъже
4	2	3	12	1	4	4	9	Жени
1	-	2	5	7	2	1	5	с. Лисиците
-	-	-	2	5	1	-	4	Мъже
1	-	2	3	2	1	1	1	Жени
-	-	-	2	-	-	1	2	с. Лъвово
-	-	-	1	-	-	1	-	Мъже
-	-	-	1	-	-	-	2	Жени
25	30	14	17	21	16	20	32	с. Люляково
16	21	7	8	9	9	9	12	Мъже
9	9	7	9	12	7	11	20	Жени
-	-	-	-	-	1	-	-	с. Майсторово
-	-	-	-	-	1	-	-	Мъже
-	-	-	-	-	-	-	-	Жени
5	6	7	10	7	9	3	13	с. Македонци
3	4	3	6	1	4	3	5	Мъже
2	2	4	4	6	5	-	8	Жени

1. Население по пол и възраст

(Продължение)

Общини Населени места Пол	Общо	Възраст (в навършени години)						
		0 - 4	5 - 9	10 - 14	15 - 19	20 - 24	25 - 29	30 - 34
с. Мартино	8	3	-	-	-	-	1	2
Мъже	4	1	-	-	-	-	-	2
Жени	4	2	-	-	-	-	1	-
с. Миладиново	457	28	14	30	23	26	33	39
Мъже	230	15	8	16	10	12	18	21
Жени	227	13	6	14	13	14	15	18
с. Мост	697	27	27	42	52	54	44	52
Мъже	351	10	14	18	25	39	17	30
Жени	346	17	13	24	27	15	27	22
с. Мургово	301	10	12	9	15	27	26	11
Мъже	156	4	5	5	10	12	18	5
Жени	145	6	7	4	5	15	8	6
с. Мъдрец	125	6	5	3	9	8	9	8
Мъже	63	1	4	1	6	6	2	5
Жени	62	5	1	2	3	2	7	3
с. Невестино	116	4	8	5	9	4	4	5
Мъже	58	3	4	1	6	1	3	2
Жени	58	1	4	4	3	3	1	3
с. Ненково	129	5	5	7	6	5	5	5
Мъже	63	3	3	5	2	2	1	3
Жени	66	2	2	2	4	3	4	2
с. Опълченско	937	75	52	52	68	69	94	75
Мъже	447	37	22	21	27	39	47	41
Жени	490	38	30	31	41	30	47	34
с. Орешница	168	5	1	5	9	12	5	17
Мъже	85	4	-	1	6	5	4	11
Жени	83	1	1	4	3	7	1	6
с. Островица	285	21	23	14	19	15	30	20
Мъже	144	9	10	9	9	5	16	15
Жени	141	12	13	5	10	10	14	5
с. Охлювец	222	11	9	11	20	10	21	15
Мъже	113	5	6	5	13	3	16	6
Жени	109	6	3	6	7	7	5	9
с. Панчево	236	11	7	18	11	10	19	17
Мъже	128	6	5	12	6	7	9	11
Жени	108	5	2	6	5	3	10	6
с. Пенъово	177	7	10	12	10	9	14	18
Мъже	95	3	6	7	7	5	6	11
Жени	82	4	4	5	3	4	8	7
с. Пепелище	270	20	14	11	21	14	13	25
Мъже	136	7	12	5	8	11	5	12
Жени	134	13	2	6	13	3	8	13

III. Население, домакинства, семейства, сгради и жилища по населени места

(Брой)

Възраст (в навършени години)								Общини Населени места Пол
35 - 39	40 - 44	45 - 49	50 - 54	55 - 59	60 - 64	65 - 69	70 и повече	
-	-	-	-	-	-	2	-	с. Мартино
-	-	-	-	-	-	1	-	Мъже
-	-	-	-	-	-	1	-	Жени
26	38	24	25	35	34	26	56	с. Миладиново
16	21	11	9	19	15	12	27	Мъже
10	17	13	16	16	19	14	29	Жени
56	51	55	67	39	28	38	65	с. Мост
31	27	32	29	24	10	19	26	Мъже
25	24	23	38	15	18	19	39	Жени
18	15	17	26	32	16	32	35	с. Мургово
12	9	9	13	17	6	17	14	Мъже
6	6	8	13	15	10	15	21	Жени
7	9	8	11	14	18	3	7	с. Мъдрец
3	7	3	7	7	9	-	2	Мъже
4	2	5	4	7	9	3	5	Жени
14	11	13	7	4	8	5	15	с. Невестино
7	6	7	5	-	4	1	8	Мъже
7	5	6	2	4	4	4	7	Жени
10	7	6	11	11	5	14	27	с. Ненково
7	3	5	4	5	2	6	12	Мъже
3	4	1	7	6	3	8	15	Жени
64	88	58	53	61	53	23	52	с. Опълченско
30	46	32	23	30	22	9	21	Мъже
34	42	26	30	31	31	14	31	Жени
4	13	13	19	13	7	11	34	с. Орешница
1	8	7	8	6	3	5	16	Мъже
3	5	6	11	7	4	6	18	Жени
23	21	14	19	11	16	13	26	с. Островица
12	10	9	8	7	7	6	12	Мъже
11	11	5	11	4	9	7	14	Жени
13	11	16	27	12	12	11	23	с. Охлювец
6	5	9	13	7	6	2	11	Мъже
7	6	7	14	5	6	9	12	Жени
22	15	15	25	17	15	14	20	с. Панчево
10	10	10	9	10	7	8	8	Мъже
12	5	5	16	7	8	6	12	Жени
10	10	19	8	13	11	10	16	с. Пенъово
4	7	13	4	6	5	5	6	Мъже
6	3	6	4	7	6	5	10	Жени
24	32	4	17	19	22	17	17	с. Пепелище
12	20	4	7	7	10	9	7	Мъже
12	12	-	10	12	12	8	10	Жени

1. Население по пол и възраст

(Продължение)

Общини Населени места Пол	Общо	Възраст (в навършени години)						
		0 - 4	5 - 9	10 - 14	15 - 19	20 - 24	25 - 29	30 - 34
с. Перперек	706	77	59	50	48	70	61	42
Мъже	353	40	22	29	25	36	33	23
Жени	353	37	37	21	23	34	28	19
с. Петлино	298	16	11	22	17	19	35	24
Мъже	140	3	6	11	6	11	20	9
Жени	158	13	5	11	11	8	15	15
с. Повет	101	10	3	2	5	10	11	10
Мъже	48	4	3	1	2	4	7	5
Жени	53	6	-	1	3	6	4	5
с. Прилепци	317	15	18	23	22	16	22	24
Мъже	163	7	9	14	9	13	11	12
Жени	154	8	9	9	13	3	11	12
с. Пропаст	101	3	1	4	8	5	3	7
Мъже	49	1	-	2	4	2	3	3
Жени	52	2	1	2	4	3	-	4
с. Пъдарци	78	2	2	7	3	3	3	5
Мъже	41	1	1	1	2	2	2	3
Жени	37	1	1	6	1	1	1	2
с. Рани лист	714	32	28	33	38	57	50	50
Мъже	363	19	15	21	24	23	28	26
Жени	351	13	13	12	14	34	22	24
с. Резбарци	696	46	29	29	27	42	61	71
Мъже	345	24	13	17	16	20	26	38
Жени	351	22	16	12	11	22	35	33
с. Ридово	15	-	-	1	3	1	-	-
Мъже	9	-	-	-	2	1	-	-
Жени	6	-	-	1	1	-	-	-
с. Рудина	173	7	10	11	12	20	10	7
Мъже	84	5	6	5	4	10	7	3
Жени	89	2	4	6	8	10	3	4
с. Сватбаре	60	4	2	1	7	2	8	5
Мъже	29	3	1	1	4	-	5	2
Жени	31	1	1	-	3	2	3	3
с. Севдалина	44	1	3	2	2	2	1	1
Мъже	23	1	2	1	2	2	1	1
Жени	21	-	1	1	-	-	-	-
с. Седловина	295	14	16	18	13	30	13	26
Мъже	138	6	6	7	7	17	7	12
Жени	157	8	10	11	6	13	6	14
с. Сестринско	96	6	8	5	7	3	14	5
Мъже	50	3	4	3	3	1	6	4
Жени	46	3	4	2	4	2	8	1

III. Население, домакинства, семейства, сгради и жилища по населени места

(Брой)

Възраст (в навършени години)								Общини Населени места Пол
35 - 39	40 - 44	45 - 49	50 - 54	55 - 59	60 - 64	65 - 69	70 и повече	
38	35	40	43	23	34	37	49	с. Перперек
22	17	19	18	15	19	15	20	Мъже
16	18	21	25	8	15	22	29	Жени
16	25	27	20	24	9	8	25	с. Петлино
9	15	15	10	11	3	2	9	Мъже
7	10	12	10	13	6	6	16	Жени
6	7	5	9	5	6	4	8	с. Повет
2	4	3	3	3	3	2	2	Мъже
4	3	2	6	2	3	2	6	Жени
29	24	16	28	20	24	16	20	с. Прилепци
16	13	10	11	11	12	8	7	Мъже
13	11	6	17	9	12	8	13	Жени
6	11	9	11	7	6	8	12	с. Пропаст
3	6	5	6	3	2	4	5	Мъже
3	5	4	5	4	4	4	7	Жени
5	4	4	3	6	9	4	18	с. Пъдарци
3	2	3	1	4	3	4	9	Мъже
2	2	1	2	2	6	-	9	Жени
47	46	51	58	47	39	43	95	с. Рани лист
26	22	26	31	24	17	21	40	Мъже
21	24	25	27	23	22	22	55	Жени
41	43	55	59	66	45	23	59	с. Резбарци
20	22	28	28	29	27	10	27	Мъже
21	21	27	31	37	18	13	32	Жени
2	-	5	-	-	-	1	2	с. Ридово
1	-	3	-	-	-	-	2	Мъже
1	-	2	-	-	-	1	-	Жени
15	18	13	6	4	13	13	14	с. Рудина
7	11	5	2	3	3	6	7	Мъже
8	7	8	4	1	10	7	7	Жени
2	3	4	4	6	2	2	8	с. Сватбаре
1	1	2	1	3	1	1	3	Мъже
1	2	2	3	3	1	1	5	Жени
4	2	-	6	3	3	6	8	с. Севдалина
1	1	-	1	3	1	3	3	Мъже
3	1	-	5	-	2	3	5	Жени
16	26	32	24	20	13	7	27	с. Седловина
10	11	17	10	11	5	2	10	Мъже
6	15	15	14	9	8	5	17	Жени
12	5	3	2	9	4	4	9	с. Сестринско
7	4	1	2	5	1	2	4	Мъже
5	1	2	-	4	3	2	5	Жени

1. Население по пол и възраст

(Продължение)

Общини Населени места Пол	Общо	Възраст (в навършени години)						
		0 - 4	5 - 9	10 - 14	15 - 19	20 - 24	25 - 29	30 - 34
с. Сипей	444	25	23	24	26	40	29	39
Мъже	208	11	8	12	17	16	11	17
Жени	236	14	15	12	9	24	18	22
с. Скалище	266	13	14	10	20	13	21	22
Мъже	135	4	5	5	13	4	15	11
Жени	131	9	9	5	7	9	6	11
с. Скална глава	128	2	4	8	5	12	10	7
Мъже	69	1	1	4	2	9	6	2
Жени	59	1	3	4	3	3	4	5
с. Скърбино	118	8	3	10	3	8	11	9
Мъже	55	2	2	5	1	5	6	3
Жени	63	6	1	5	2	3	5	6
с. Снежинка	15	-	-	-	-	-	1	1
Мъже	8	-	-	-	-	-	1	-
Жени	7	-	-	-	-	-	-	1
с. Соколско	6	-	-	-	-	-	-	-
Мъже	3	-	-	-	-	-	-	-
Жени	3	-	-	-	-	-	-	-
с. Соколяне	266	14	10	9	25	14	16	22
Мъже	138	11	6	4	10	10	7	10
Жени	128	3	4	5	15	4	9	12
с. Солище	279	22	14	8	17	17	32	22
Мъже	137	8	12	5	8	9	12	12
Жени	142	14	2	3	9	8	20	10
с. Срединка	218	13	8	10	11	17	18	23
Мъже	110	9	3	5	9	4	11	14
Жени	108	4	5	5	2	13	7	9
с. Старо място	5	-	-	-	-	1	-	-
Мъже	2	-	-	-	-	-	-	-
Жени	3	-	-	-	-	1	-	-
с. Стражевци	43	-	-	2	1	3	2	2
Мъже	21	-	-	1	1	2	2	-
Жени	22	-	-	1	-	1	-	2
с. Страхил войвода	104	6	3	5	6	7	5	10
Мъже	51	3	2	3	2	2	2	6
Жени	53	3	1	2	4	5	3	4
с. Стремово	192	14	9	13	15	15	16	14
Мъже	94	5	5	7	9	9	6	9
Жени	98	9	4	6	6	6	10	5
с. Стремци	603	33	37	39	30	33	49	49
Мъже	305	16	22	21	13	16	24	26
Жени	298	17	15	18	17	17	25	23

III. Население, домакинства, семейства, сгради и жилища по населени места

(Брой)

Възраст (в навършени години)								Общини Населени места Пол
35 - 39	40 - 44	45 - 49	50 - 54	55 - 59	60 - 64	65 - 69	70 и повече	
34	33	33	34	27	25	20	32	с. Сипей
21	12	16	17	15	11	11	13	Мъже
13	21	17	17	12	14	9	19	Жени
26	24	19	21	14	13	11	25	с. Скалище
18	15	9	9	6	5	4	12	Мъже
8	9	10	12	8	8	7	13	Жени
7	15	10	4	8	5	9	22	с. Скална глава
5	11	6	2	4	3	4	9	Мъже
2	4	4	2	4	2	5	13	Жени
9	6	12	11	5	7	5	11	с. Скърбино
6	2	8	5	3	3	2	2	Мъже
3	4	4	6	2	4	3	9	Жени
1	-	1	3	1	2	-	5	с. Снежинка
1	-	-	2	1	1	-	2	Мъже
-	-	1	1	-	1	-	3	Жени
-	-	-	-	-	1	1	4	с. Соколско
-	-	-	-	-	-	1	2	Мъже
-	-	-	-	-	1	-	2	Жени
20	16	24	16	13	13	13	41	с. Соколяне
14	7	11	11	6	4	6	21	Мъже
6	9	13	5	7	9	7	20	Жени
17	23	16	21	26	17	11	16	с. Солище
12	10	11	7	13	7	5	6	Мъже
5	13	5	14	13	10	6	10	Жени
12	21	14	13	14	15	13	16	с. Срединка
6	14	7	8	7	4	5	4	Мъже
6	7	7	5	7	11	8	12	Жени
-	-	2	1	-	-	-	1	с. Старо място
-	-	1	1	-	-	-	-	Мъже
-	-	1	-	-	-	-	1	Жени
1	3	2	5	6	2	2	12	с. Стражевци
-	2	1	3	3	2	-	4	Мъже
1	1	1	2	3	-	2	8	Жени
11	4	6	2	9	10	8	12	с. Страхил войвода
7	2	4	1	5	3	3	6	Мъже
4	2	2	1	4	7	5	6	Жени
11	12	12	13	11	15	8	14	с. Стремово
3	5	8	5	3	9	3	8	Мъже
8	7	4	8	8	6	5	6	Жени
40	40	30	53	46	34	32	58	с. Стремци
24	22	16	26	23	16	14	26	Мъже
16	18	14	27	23	18	18	32	Жени

III. Население, домакинства, семейства, сгради и жилища по населени места

1. Население по пол и възраст

(Продължение)

Общини Населени места Пол	Общо	Възраст (в навършени години)						
		0 - 4	5 - 9	10 - 14	15 - 19	20 - 24	25 - 29	30 - 34
с. Татково	58	5	-	3	3	1	3	7
Мъже	30	3	-	2	1	-	1	4
Жени	28	2	-	1	2	1	2	3
с. Тополчане	5	-	-	-	-	-	-	-
Мъже	3	-	-	-	-	-	-	-
Жени	2	-	-	-	-	-	-	-
с. Три могили	315	24	14	24	20	29	25	26
Мъже	145	15	6	9	9	11	13	14
Жени	170	9	8	15	11	18	12	12
с. Ходжовци	29	1	-	-	3	-	-	1
Мъже	16	1	-	-	1	-	-	1
Жени	13	-	-	-	2	-	-	-
с. Царевец	223	5	6	7	13	18	19	14
Мъже	109	1	3	3	5	7	10	8
Жени	114	4	3	4	8	11	9	6
с. Чеганци	19	-	-	-	2	-	1	-
Мъже	10	-	-	-	1	-	1	-
Жени	9	-	-	-	1	-	-	-
с. Черешница	276	18	8	8	10	20	31	24
Мъже	137	9	5	1	5	6	21	14
Жени	139	9	3	7	5	14	10	10
с. Черна скала	126	6	5	5	7	6	11	14
Мъже	69	5	3	3	5	3	6	7
Жени	57	1	2	2	2	3	5	7
с. Черньовци	91	1	3	6	7	7	4	4
Мъже	52	-	3	3	5	3	2	2
Жени	39	1	-	3	2	4	2	2
с. Чилик	208	10	14	9	18	12	13	17
Мъже	99	5	5	3	7	8	6	9
Жени	109	5	9	6	11	4	7	8
с. Чифлик	371	14	22	16	20	31	31	28
Мъже	189	5	10	10	10	15	16	16
Жени	182	9	12	6	10	16	15	12
с. Широко поле	756	40	41	28	43	57	51	61
Мъже	387	21	21	13	25	33	31	30
Жени	369	19	20	15	18	24	20	31
с. Яребица	7	-	-	-	-	-	-	-
Мъже	4	-	-	-	-	-	-	-
Жени	3	-	-	-	-	-	-	-
с. Ястреб	354	24	19	14	11	22	33	35
Мъже	176	12	10	4	5	10	17	20
Жени	178	12	9	10	6	12	16	15

III. Население, домакинства, семейства, сгради и жилища по населени места

(Брой)

Възраст (в навършени години)								Общини Населени места Пол
35 - 39	40 - 44	45 - 49	50 - 54	55 - 59	60 - 64	65 - 69	70 и повече	
4	6	2	2	6	7	2	7	с. Татково
2	4	1	1	3	3	1	4	Мъже
2	2	1	1	3	4	1	3	Жени
-	-	-	-	-	-	2	3	с. Тополчане
-	-	-	-	-	-	-	3	Мъже
-	-	-	-	-	-	2	-	Жени
20	22	15	21	17	11	12	35	с. Три могили
11	10	8	9	9	5	5	11	Мъже
9	12	7	12	8	6	7	24	Жени
4	4	1	1	-	3	4	7	с. Ходжовци
3	2	1	1	-	1	2	3	Мъже
1	2	-	-	-	2	2	4	Жени
11	19	21	21	17	6	18	28	с. Царевец
6	12	10	12	8	3	6	15	Мъже
5	7	11	9	9	3	12	13	Жени
2	3	1	3	1	-	1	5	с. Чеганци
1	2	1	2	1	-	-	1	Мъже
1	1	-	1	-	-	1	4	Жени
20	15	20	21	14	15	18	34	с. Чересица
12	8	11	9	8	7	6	15	Мъже
8	7	9	12	6	8	12	19	Жени
9	11	7	6	7	4	7	21	с. Черна скала
7	6	3	4	3	1	4	9	Мъже
2	5	4	2	4	3	3	12	Жени
10	10	4	8	3	2	6	16	с. Черньовци
5	6	2	5	2	1	4	9	Мъже
5	4	2	3	1	1	2	7	Жени
13	18	12	14	16	16	9	17	с. Чилик
4	10	6	8	7	7	6	8	Мъже
9	8	6	6	9	9	3	9	Жени
22	21	28	24	22	16	22	54	с. Чифлик
13	12	15	12	9	9	11	26	Мъже
9	9	13	12	13	7	11	28	Жени
59	48	54	41	62	45	35	91	с. Широко поле
38	23	32	20	30	16	16	38	Мъже
21	25	22	21	32	29	19	53	Жени
-	-	1	1	1	-	1	3	с. Яребица
-	-	1	-	1	-	1	1	Мъже
-	-	-	1	-	-	-	2	Жени
15	20	20	33	23	12	28	45	с. Ястреб
11	12	9	17	10	4	13	22	Мъже
4	8	11	16	13	8	15	23	Жени

1. Население по пол и възраст

(Продължение)

Общини Населени места Пол	Общо	Възраст (в навършени години)						
		0 - 4	5 - 9	10 - 14	15 - 19	20 - 24	25 - 29	30 - 34
Момчилград	16263	721	704	699	980	1086	1171	1268
Мъже	8223	372	368	351	520	551	619	694
Жени	8040	349	336	348	460	535	552	574
с. Ауста	206	2	15	7	8	8	6	16
Мъже	103	-	9	5	1	5	4	9
Жени	103	2	6	2	7	3	2	7
с. Багрянка	318	27	25	27	20	31	33	26
Мъже	167	17	15	14	10	18	17	13
Жени	151	10	10	13	10	13	16	13
с. Балабаново	110	7	8	4	3	9	11	14
Мъже	57	3	6	3	1	6	7	8
Жени	53	4	2	1	2	3	4	6
с. Биволяне	180	6	7	2	1	6	8	9
Мъже	91	2	5	1	-	1	5	7
Жени	89	4	2	1	1	5	3	2
с. Врело	144	3	3	9	6	8	4	5
Мъже	73	1	2	4	4	4	3	2
Жени	71	2	1	5	2	4	1	3
с. Върхари	140	10	8	3	10	8	10	13
Мъже	73	7	5	2	4	3	5	8
Жени	67	3	3	1	6	5	5	5
с. Горско Дюлево	83	1	1	4	1	4	5	11
Мъже	39	-	-	1	1	3	4	7
Жени	44	1	1	3	-	1	1	4
с. Груево	715	45	31	33	43	57	59	57
Мъже	354	25	19	14	19	28	36	27
Жени	361	20	12	19	24	29	23	30
с. Гургулица	44	1	2	1	3	1	2	2
Мъже	21	1	-	-	-	1	1	2
Жени	23	-	2	1	3	-	1	-
с. Девинци	129	2	4	5	2	4	3	11
Мъже	72	2	1	3	1	3	2	6
Жени	57	-	3	2	1	1	1	5
с. Джелепско	213	4	6	6	13	15	11	12
Мъже	106	3	2	2	4	8	6	9
Жени	107	1	4	4	9	7	5	3
с. Друмче	24	-	-	-	1	1	-	-
Мъже	15	-	-	-	1	1	-	-
Жени	9	-	-	-	-	-	-	-
с. Загорско	149	2	11	15	5	4	8	18
Мъже	72	1	5	9	4	-	5	7
Жени	77	1	6	6	1	4	3	11

III. Население, домакинства, семейства, сгради и жилища по населени места

(Брой)

Възраст (в навършени години)								Общини Населени места Пол
35 - 39	40 - 44	45 - 49	50 - 54	55 - 59	60 - 64	65 - 69	70 и повече	
1208	1200	1280	1233	1164	947	872	1730	Момчилград
666	644	665	621	553	448	384	767	Мъже
542	556	615	612	611	499	488	963	Жени
14	12	15	6	14	20	29	34	с. Ауста
8	10	7	4	5	11	11	14	Мъже
6	2	8	2	9	9	18	20	Жени
24	20	21	18	12	7	10	17	с. Багрянка
13	11	11	11	5	4	3	5	Мъже
11	9	10	7	7	3	7	12	Жени
7	1	7	11	13	3	5	7	с. Балабаново
3	1	2	6	6	1	1	3	Мъже
4	-	5	5	7	2	4	4	Жени
4	3	8	16	19	19	20	52	с. Биволяне
3	2	2	10	6	11	11	25	Мъже
1	1	6	6	13	8	9	27	Жени
10	11	9	14	9	9	11	33	с. Врело
5	9	5	8	4	5	6	11	Мъже
5	2	4	6	5	4	5	22	Жени
10	14	8	11	4	2	7	22	с. Върхари
6	8	4	6	1	2	1	11	Мъже
4	6	4	5	3	-	6	11	Жени
5	3	-	7	7	5	9	20	с. Горско Дюлево
2	1	-	3	4	2	2	9	Мъже
3	2	-	4	3	3	7	11	Жени
43	38	52	67	54	44	28	64	с. Груево
28	18	24	33	25	19	14	25	Мъже
15	20	28	34	29	25	14	39	Жени
3	4	2	2	2	8	6	5	с. Гургулица
2	2	2	-	1	3	4	2	Мъже
1	2	-	2	1	5	2	3	Жени
10	12	5	11	12	11	6	31	с. Девинци
8	9	3	4	8	6	1	15	Мъже
2	3	2	7	4	5	5	16	Жени
12	12	18	16	20	22	12	34	с. Джелепско
7	9	11	6	8	11	7	13	Мъже
5	3	7	10	12	11	5	21	Жени
-	1	3	2	1	3	3	9	с. Друмче
-	-	3	2	1	1	1	5	Мъже
-	1	-	-	-	2	2	4	Жени
12	5	7	9	16	11	13	13	с. Загорско
7	4	5	4	5	5	3	8	Мъже
5	1	2	5	11	6	10	5	Жени

1. Население по пол и възраст

(Продължение)

Общини Населени места Пол	Общо	Възраст (в навършени години)						
		0 - 4	5 - 9	10 - 14	15 - 19	20 - 24	25 - 29	30 - 34
с. Звездел	491	20	19	26	15	31	36	49
Мъже	254	14	11	12	5	18	18	28
Жени	237	6	8	14	10	13	18	21
с. Каменец	34	1	2	2	1	-	2	4
Мъже	19	-	2	1	1	-	1	1
Жени	15	1	-	1	-	-	1	3
с. Карамфил	301	14	14	11	13	21	21	31
Мъже	155	8	5	7	7	11	10	21
Жени	146	6	9	4	6	10	11	10
с. Конче	246	5	8	4	7	15	16	19
Мъже	130	3	4	3	5	11	11	10
Жени	116	2	4	1	2	4	5	9
с. Кос	104	5	2	-	7	4	8	6
Мъже	54	2	-	-	4	3	4	5
Жени	50	3	2	-	3	1	4	1
с. Кременец	40	-	-	1	1	1	-	1
Мъже	21	-	-	-	-	1	-	1
Жени	19	-	-	1	1	-	-	-
с. Лале	250	9	4	6	17	21	15	12
Мъже	130	5	2	4	4	16	11	7
Жени	120	4	2	2	13	5	4	5
с. Летовник	42	-	-	-	-	4	2	2
Мъже	22	-	-	-	-	2	2	1
Жени	20	-	-	-	-	2	-	1
с. Манчево	1	-	-	-	-	-	-	-
Мъже	-	-	-	-	-	-	-	-
Жени	1	-	-	-	-	-	-	-
с. Момина сълза	26	2	-	-	2	3	3	2
Мъже	15	1	-	-	2	2	2	2
Жени	11	1	-	-	-	1	1	-
гр. Момчилград	7831	384	385	382	528	543	621	654
Мъже	3892	184	196	197	300	264	298	331
Жени	3939	200	189	185	228	279	323	323
с. Нановица	478	26	16	18	29	36	36	35
Мъже	249	12	10	9	15	19	19	22
Жени	229	14	6	9	14	17	17	13
с. Неофит Бозвелиево	334	14	6	9	21	21	23	18
Мъже	170	8	3	4	10	9	15	12
Жени	164	6	3	5	11	12	8	6
с. Обичник	19	-	1	-	1	1	-	2
Мъже	10	-	1	-	1	1	-	1
Жени	9	-	-	-	-	-	-	1

III. Население, домакинства, семейства, сгради и жилища по населени места

(Брой)

Възраст (в навършени години)								Общини Населени места Пол
35 - 39	40 - 44	45 - 49	50 - 54	55 - 59	60 - 64	65 - 69	70 и повече	
32	29	33	32	42	32	40	55	с. Звездел
22	15	18	17	15	18	18	25	Мъже
10	14	15	15	27	14	22	30	Жени
3	2	4	1	-	2	1	9	с. Каменец
3	2	2	1	-	2	1	2	Мъже
-	-	2	-	-	-	-	7	Жени
22	10	13	24	20	20	29	38	с. Карамфил
15	6	6	12	10	9	11	17	Мъже
7	4	7	12	10	11	18	21	Жени
14	7	22	24	21	23	18	43	с. Конче
10	4	13	11	11	7	8	19	Мъже
4	3	9	13	10	16	10	24	Жени
8	6	5	5	11	9	15	13	с. Кос
5	3	3	3	6	2	7	7	Мъже
3	3	2	2	5	7	8	6	Жени
-	4	4	4	3	2	6	13	с. Кременец
-	3	3	1	2	-	4	6	Мъже
-	1	1	3	1	2	2	7	Жени
7	17	22	23	18	22	23	34	с. Лале
3	8	14	12	7	14	10	13	Мъже
4	9	8	11	11	8	13	21	Жени
1	1	3	3	4	8	5	9	с. Летовник
1	-	1	2	2	4	3	4	Мъже
-	1	2	1	2	4	2	5	Жени
-	-	-	-	-	-	-	1	с. Манчево
-	-	-	-	-	-	-	-	Мъже
-	-	-	-	-	-	-	1	Жени
2	1	2	-	3	2	2	2	с. Момина сълза
-	1	1	-	1	1	2	-	Мъже
2	-	1	-	2	1	-	2	Жени
652	702	694	623	513	366	258	526	гр. Момчилград
329	352	354	309	256	176	111	235	Мъже
323	350	340	314	257	190	147	291	Жени
30	28	36	26	48	24	25	65	с. Нановица
21	12	19	14	22	13	12	30	Мъже
9	16	17	12	26	11	13	35	Жени
22	19	26	26	27	27	27	48	с. Неофит Бозвелиево
14	11	9	15	12	14	14	20	Мъже
8	8	17	11	15	13	13	28	Жени
-	-	-	3	3	1	1	6	с. Обичник
-	-	-	1	2	-	-	3	Мъже
-	-	-	2	1	1	1	3	Жени

1. Население по пол и възраст

(Продължение)

Общини Населени места Пол	Общо	Възраст (в навършени години)						
		0 - 4	5 - 9	10 - 14	15 - 19	20 - 24	25 - 29	30 - 34
с. Пазарци	171	4	9	5	13	7	6	13
Мъже	89	1	3	2	7	4	2	6
Жени	82	3	6	3	6	3	4	7
с. Пиявец	70	2	2	1	4	3	4	4
Мъже	40	2	1	-	2	2	3	3
Жени	30	-	1	1	2	1	1	1
с. Плешинци	35	-	-	1	1	-	-	2
Мъже	17	-	-	-	-	-	-	1
Жени	18	-	-	1	1	-	-	1
с. Постник	231	8	5	4	15	21	16	14
Мъже	124	8	1	2	10	9	10	9
Жени	107	-	4	2	5	12	6	5
с. Прогрес	312	12	9	17	24	17	20	24
Мъже	160	6	7	8	12	10	11	13
Жени	152	6	2	9	12	7	9	11
с. Птичар	255	11	8	8	17	21	11	12
Мъже	129	5	2	6	9	7	8	7
Жени	126	6	6	2	8	14	3	5
с. Равен	343	13	15	12	15	16	24	33
Мъже	183	7	10	3	11	10	10	20
Жени	160	6	5	9	4	6	14	13
с. Ралица	49	1	1	2	-	2	4	5
Мъже	22	-	-	-	-	2	3	3
Жени	27	1	1	2	-	-	1	2
с. Садовица	37	-	-	-	-	-	-	-
Мъже	16	-	-	-	-	-	-	-
Жени	21	-	-	-	-	-	-	-
с. Свобода	114	8	1	7	6	10	11	7
Мъже	61	5	1	5	3	3	5	4
Жени	53	3	-	2	3	7	6	3
с. Седефче	173	10	11	5	7	10	10	10
Мъже	87	2	7	1	6	6	6	5
Жени	86	8	4	4	1	4	4	5
с. Седлари	192	10	8	4	11	14	12	15
Мъже	99	5	4	3	3	9	6	7
Жени	93	5	4	1	8	5	6	8
с. Сенце	36	1	-	2	-	3	-	2
Мъже	17	-	-	2	-	2	-	2
Жени	19	1	-	-	-	1	-	-
с. Синделци	311	7	4	8	16	20	33	19
Мъже	172	7	4	6	11	10	20	16
Жени	139	-	-	2	5	10	13	3

III. Население, домакинства, семейства, сгради и жилища по населени места

(Брой)

Възраст (в навършени години)								Общини Населени места Пол
35 - 39	40 - 44	45 - 49	50 - 54	55 - 59	60 - 64	65 - 69	70 и повече	
13	9	9	10	19	20	11	23	с. Пазарци
10	7	5	4	8	12	7	11	Мъже
3	2	4	6	11	8	4	12	Жени
6	7	5	3	7	4	6	12	с. Пиявец
4	5	4	2	4	1	1	6	Мъже
2	2	1	1	3	3	5	6	Жени
3	2	-	4	7	3	7	5	с. Плешинци
2	1	-	2	2	3	3	3	Мъже
1	1	-	2	5	-	4	2	Жени
9	17	31	22	9	9	10	41	с. Постник
7	10	17	10	5	3	6	17	Мъже
2	7	14	12	4	6	4	24	Жени
26	27	14	27	32	15	23	25	с. Прогрес
15	15	6	12	16	7	12	10	Мъже
11	12	8	15	16	8	11	15	Жени
18	15	20	12	19	18	24	41	с. Птичар
8	10	11	7	9	5	14	21	Мъже
10	5	9	5	10	13	10	20	Жени
21	19	23	26	29	23	19	55	с. Равен
12	13	10	15	16	10	6	30	Мъже
9	6	13	11	13	13	13	25	Жени
3	-	3	4	5	2	3	14	с. Ралица
3	-	1	1	2	1	-	6	Мъже
-	-	2	3	3	1	3	8	Жени
-	-	1	2	6	5	3	20	с. Садовица
-	-	1	1	3	2	1	8	Мъже
-	-	-	1	3	3	2	12	Жени
7	4	10	10	7	7	6	13	с. Свобода
7	2	6	5	4	2	4	5	Мъже
-	2	4	5	3	5	2	8	Жени
11	7	13	9	6	12	7	45	с. Седефче
7	5	5	5	4	4	2	22	Мъже
4	2	8	4	2	8	5	23	Жени
21	7	20	12	6	11	15	26	с. Седлари
12	4	10	9	3	5	8	11	Мъже
9	3	10	3	3	6	7	15	Жени
1	3	4	-	3	2	8	7	с. Сенце
1	1	2	-	1	-	4	2	Мъже
-	2	2	-	2	2	4	5	Жени
12	16	30	30	23	16	28	49	с. Синделци
7	10	16	14	9	9	8	25	Мъже
5	6	14	16	14	7	20	24	Жени

1. Население по пол и възраст

(Продължение)

Общини Населени места Пол	Общо	Възраст (в навършени години)						
		0 - 4	5 - 9	10 - 14	15 - 19	20 - 24	25 - 29	30 - 34
с. Соколино	455	17	22	20	33	30	30	27
Мъже	225	9	12	7	13	16	17	17
Жени	230	8	10	13	20	14	13	10
с. Сярци	-	-	-	-	-	-	-	-
Мъже	-	-	-	-	-	-	-	-
Жени	-	-	-	-	-	-	-	-
с. Татул	97	2	6	4	8	7	4	5
Мъже	51	2	1	-	4	4	4	2
Жени	46	-	5	4	4	3	-	3
с. Чайка	230	6	8	6	20	19	10	15
Мъже	118	4	4	4	12	8	6	10
Жени	112	2	4	2	8	11	4	5
с. Чобанка	267	11	9	9	10	15	23	22
Мъже	139	5	5	5	4	6	16	15
Жени	128	6	4	4	6	9	7	7
с. Чомаково	42	-	-	-	2	3	-	1
Мъже	22	-	-	-	2	2	-	1
Жени	20	-	-	-	-	1	-	-
с. Чуково	191	8	8	9	20	11	10	9
Мъже	88	5	3	2	7	3	6	6
Жени	103	3	5	7	13	8	4	3
с. Юнаци	-	-	-	-	-	-	-	-
Мъже	-	-	-	-	-	-	-	-
Жени	-	-	-	-	-	-	-	-
Черноочене	9607	456	409	377	544	661	680	714
Мъже	4897	216	211	203	286	366	344	419
Жени	4710	240	198	174	258	295	336	295
с. Бакалите	91	6	6	14	-	5	9	8
Мъже	41	1	4	4	-	2	5	4
Жени	50	5	2	10	-	3	4	4
с. Бедрово	-	-	-	-	-	-	-	-
Мъже	-	-	-	-	-	-	-	-
Жени	-	-	-	-	-	-	-	-
с. Безводно	84	1	-	2	4	5	1	2
Мъже	42	-	-	2	3	2	1	-
Жени	42	1	-	-	1	3	-	2
с. Бели вир	382	17	10	11	23	30	18	18
Мъже	193	10	6	8	11	17	10	10
Жени	189	7	4	3	12	13	8	8
с. Беснурка	-	-	-	-	-	-	-	-
Мъже	-	-	-	-	-	-	-	-
Жени	-	-	-	-	-	-	-	-
с. Божурци	248	12	15	9	15	17	12	24
Мъже	126	7	7	3	4	10	6	16
Жени	122	5	8	6	11	7	6	8

III. Население, домакинства, семейства, сгради и жилища по населени места

(Брой)

Възраст (в навършени години)								Общини Населени места Пол
35 - 39	40 - 44	45 - 49	50 - 54	55 - 59	60 - 64	65 - 69	70 и повече	
43	39	35	35	24	31	24	45	с. Соколино
20	21	19	21	8	16	10	19	Мъже
23	18	16	14	16	15	14	26	Жени
-	-	-	-	-	-	-	-	с. Сярци
-	-	-	-	-	-	-	-	Мъже
-	-	-	-	-	-	-	-	Жени
8	5	9	3	7	6	8	15	с. Татул
6	2	6	2	3	2	4	9	Мъже
2	3	3	1	4	4	4	6	Жени
18	18	9	13	21	19	13	35	с. Чайка
10	10	7	4	9	9	7	14	Мъже
8	8	2	9	12	10	6	21	Жени
17	16	11	22	24	21	27	30	с. Чобанка
8	11	7	10	14	9	14	10	Мъже
9	5	4	12	10	12	13	20	Жени
2	10	4	-	2	5	6	7	с. Чомаково
1	6	3	-	2	2	-	3	Мъже
1	4	1	-	-	3	6	4	Жени
22	17	10	5	12	16	15	19	с. Чуково
11	10	7	2	6	5	7	8	Мъже
11	7	3	3	6	11	8	11	Жени
-	-	-	-	-	-	-	-	с. Юнаци
-	-	-	-	-	-	-	-	Мъже
-	-	-	-	-	-	-	-	Жени
636	590	719	744	677	567	541	1292	Черноочене
370	335	389	376	331	274	243	534	Мъже
266	255	330	368	346	293	298	758	Жени
6	5	5	4	3	4	5	11	с. Бакалите
4	3	3	2	2	2	1	4	Мъже
2	2	2	2	1	2	4	7	Жени
-	-	-	-	-	-	-	-	с. Бедрово
-	-	-	-	-	-	-	-	Мъже
-	-	-	-	-	-	-	-	Жени
4	6	5	4	3	11	16	20	с. Безводно
-	5	4	2	2	4	8	9	Мъже
4	1	1	2	1	7	8	11	Жени
18	27	35	32	30	23	28	62	с. Бели вир
9	15	16	18	14	10	13	26	Мъже
9	12	19	14	16	13	15	36	Жени
-	-	-	-	-	-	-	-	с. Беснурка
-	-	-	-	-	-	-	-	Мъже
-	-	-	-	-	-	-	-	Жени
15	15	22	20	22	11	6	33	с. Божурци
7	8	11	12	10	5	3	17	Мъже
8	7	11	8	12	6	3	16	Жени

1. Население по пол и възраст

(Продължение)

Общини Населени места Пол	Общо	Възраст (в навършени години)						
		0 - 4	5 - 9	10 - 14	15 - 19	20 - 24	25 - 29	30 - 34
с. Боровско	12	-	-	-	-	-	-	1
Мъже	6	-	-	-	-	-	-	1
Жени	6	-	-	-	-	-	-	-
с. Босилица	15	1	1	-	1	-	-	2
Мъже	7	-	1	-	-	-	-	1
Жени	8	1	-	-	1	-	-	1
с. Бостанци	86	5	3	6	4	4	8	7
Мъже	44	2	3	4	2	-	3	5
Жени	42	3	-	2	2	4	5	2
с. Бърза река	50	3	2	2	3	2	2	1
Мъже	28	2	2	2	1	1	1	-
Жени	22	1	-	-	2	1	1	1
с. Верско	46	3	1	-	1	5	3	4
Мъже	25	1	1	-	-	4	3	2
Жени	21	2	-	-	1	1	-	2
с. Водач	311	16	14	12	27	29	33	12
Мъже	160	8	5	8	15	19	13	9
Жени	151	8	9	4	12	10	20	3
с. Вождово	87	3	6	2	2	6	10	9
Мъже	42	2	1	2	1	4	3	8
Жени	45	1	5	-	1	2	7	1
с. Войново	12	-	-	-	2	2	-	-
Мъже	7	-	-	-	2	1	-	-
Жени	5	-	-	-	-	1	-	-
с. Възел	74	3	4	-	3	10	4	10
Мъже	34	1	3	-	-	6	2	5
Жени	40	2	1	-	3	4	2	5
с. Габрово	658	26	33	25	34	37	40	56
Мъже	315	12	11	12	19	19	16	29
Жени	343	14	22	13	15	18	24	27
с. Даскалово	361	18	22	10	15	29	24	30
Мъже	185	9	12	5	8	17	15	14
Жени	176	9	10	5	7	12	9	16
с. Драганово	172	12	7	16	7	18	13	16
Мъже	85	5	3	8	4	8	8	9
Жени	87	7	4	8	3	10	5	7
с. Душка	6	-	-	-	-	1	-	-
Мъже	4	-	-	-	-	1	-	-
Жени	2	-	-	-	-	-	-	-
с. Дядовско	392	27	14	11	30	40	37	19
Мъже	197	9	6	10	14	20	20	11
Жени	195	18	8	1	16	20	17	8
с. Железник	249	19	11	12	13	19	22	28
Мъже	132	10	9	7	7	10	12	17
Жени	117	9	2	5	6	9	10	11

III. Население, домакинства, семейства, сгради и жилища по населени места

(Брой)

Възраст (в навършени години)								Общини Населени места Пол
35 - 39	40 - 44	45 - 49	50 - 54	55 - 59	60 - 64	65 - 69	70 и повече	
-	1	-	1	-	3	3	3	с. Боровско
-	1	-	1	-	1	1	1	Мъже
-	-	-	-	-	2	2	2	Жени
1	1	2	2	-	1	1	2	с. Босилица
1	-	1	2	-	1	-	-	Мъже
-	1	1	-	-	-	1	2	Жени
8	5	4	7	5	3	3	14	с. Бостанци
4	3	3	5	2	2	-	6	Мъже
4	2	1	2	3	1	3	8	Жени
3	3	4	4	4	4	2	11	с. Бърза река
2	2	3	2	2	3	-	5	Мъже
1	1	1	2	2	1	2	6	Жени
2	1	7	2	4	6	1	6	с. Верско
2	1	5	1	1	2	1	1	Мъже
-	-	2	1	3	4	-	5	Жени
16	28	33	17	13	12	18	31	с. Водач
8	17	14	10	5	7	7	15	Мъже
8	11	19	7	8	5	11	16	Жени
6	5	4	4	7	4	9	10	с. Вождово
3	3	2	1	5	1	3	3	Мъже
3	2	2	3	2	3	6	7	Жени
2	-	1	1	1	2	-	1	с. Войново
1	-	1	-	1	1	-	-	Мъже
1	-	-	1	-	1	-	1	Жени
2	4	11	3	6	3	2	9	с. Възел
-	-	8	-	3	2	2	2	Мъже
2	4	3	3	3	1	-	7	Жени
41	33	50	56	52	46	40	89	с. Габрово
27	17	29	25	25	22	14	38	Мъже
14	16	21	31	27	24	26	51	Жени
19	26	25	35	28	19	17	44	с. Даскалово
12	15	11	17	14	10	10	16	Мъже
7	11	14	18	14	9	7	28	Жени
13	7	12	17	8	3	4	19	с. Драганово
8	4	5	10	3	1	2	7	Мъже
5	3	7	7	5	2	2	12	Жени
-	-	1	-	-	-	-	4	с. Душка
-	-	-	-	-	-	-	3	Мъже
-	-	1	-	-	-	-	1	Жени
27	24	30	37	21	20	10	45	с. Дядовско
16	13	15	19	9	12	5	18	Мъже
11	11	15	18	12	8	5	27	Жени
22	9	17	18	15	12	6	26	с. Железник
12	6	9	9	6	5	2	11	Мъже
10	3	8	9	9	7	4	15	Жени

1. Население по пол и възраст

(Продължение)

Общини Населени места Пол	Общо	Възраст (в навършени години)						
		0 - 4	5 - 9	10 - 14	15 - 19	20 - 24	25 - 29	30 - 34
с. Женда	68	-	-	2	6	4	2	2
Мъже	33	-	-	1	5	3	1	1
Жени	35	-	-	1	1	1	1	1
с. Житница	248	13	10	8	13	18	18	20
Мъже	125	5	5	4	7	9	10	12
Жени	123	8	5	4	6	9	8	8
с. Йончово	148	2	4	8	6	10	8	8
Мъже	78	1	2	4	4	4	5	4
Жени	70	1	2	4	2	6	3	4
с. Каблешково	204	15	9	9	15	14	19	17
Мъже	105	5	5	5	10	10	8	11
Жени	99	10	4	4	5	4	11	6
с. Каняк	204	5	6	8	13	12	14	11
Мъже	107	3	2	3	5	4	8	8
Жени	97	2	4	5	8	8	6	3
с. Комунига	1184	53	57	44	55	72	87	102
Мъже	614	23	28	19	26	49	44	66
Жени	570	30	29	25	29	23	43	36
с. Копитник	4	-	-	-	-	-	-	-
Мъже	2	-	-	-	-	-	-	-
Жени	2	-	-	-	-	-	-	-
с. Куцово	6	-	-	-	-	-	-	-
Мъже	3	-	-	-	-	-	-	-
Жени	3	-	-	-	-	-	-	-
с. Лясково	657	41	23	24	36	43	60	58
Мъже	336	19	13	13	19	22	29	33
Жени	321	22	10	11	17	21	31	25
с. Минзухар	480	25	14	19	36	29	27	31
Мъже	245	10	9	12	19	15	16	19
Жени	235	15	5	7	17	14	11	12
с. Мурга	38	2	3	-	1	3	7	5
Мъже	19	-	1	-	-	3	3	4
Жени	19	2	2	-	1	-	4	1
с. Небеска	17	-	-	1	1	-	-	1
Мъже	9	-	-	-	1	-	-	1
Жени	8	-	-	1	-	-	-	-
с. Нови пазар	282	10	18	12	32	21	17	15
Мъже	142	6	11	6	13	13	7	6
Жени	140	4	7	6	19	8	10	9
с. Новоселище	89	6	6	5	7	3	4	9
Мъже	49	4	3	3	4	2	1	3
Жени	40	2	3	2	3	1	3	6
с. Ночево	88	1	3	1	2	4	6	3
Мъже	41	1	-	1	2	1	2	2
Жени	47	-	3	-	-	3	4	1

III. Население, домакинства, семейства, сгради и жилища по населени места

(Брой)

Възраст (в навършени години)								Общини Населени места Пол
35 - 39	40 - 44	45 - 49	50 - 54	55 - 59	60 - 64	65 - 69	70 и повече	
4	7	6	6	2	6	7	14	с. Женда
3	4	4	2	-	4	2	3	Мъже
1	3	2	4	2	2	5	11	Жени
18	12	21	15	14	8	18	42	с. Житница
11	8	12	8	7	3	9	15	Мъже
7	4	9	7	7	5	9	27	Жени
9	8	10	14	9	16	13	23	с. Йончово
6	5	7	6	5	7	4	14	Мъже
3	3	3	8	4	9	9	9	Жени
13	16	12	11	15	6	15	18	с. Каблешково
8	6	8	4	8	2	8	7	Мъже
5	10	4	7	7	4	7	11	Жени
17	14	10	20	18	8	11	37	с. Каняк
9	9	7	10	11	4	5	19	Мъже
8	5	3	10	7	4	6	18	Жени
72	73	87	106	86	76	66	148	с. Комунига
42	40	46	53	41	39	28	70	Мъже
30	33	41	53	45	37	38	78	Жени
-	-	-	-	-	1	-	3	с. Копитник
-	-	-	-	-	-	-	2	Мъже
-	-	-	-	-	1	-	1	Жени
-	-	-	1	1	-	3	1	с. Куцово
-	-	-	-	1	-	1	1	Мъже
-	-	-	1	-	-	2	-	Жени
46	28	41	60	53	38	35	71	с. Лясково
25	20	20	32	26	17	17	31	Мъже
21	8	21	28	27	21	18	40	Жени
36	32	27	35	42	32	31	64	с. Минзухар
21	15	16	18	19	16	18	22	Мъже
15	17	11	17	23	16	13	42	Жени
1	2	6	2	3	1	-	2	с. Мурга
1	-	3	2	1	-	-	1	Мъже
-	2	3	-	2	1	-	1	Жени
2	3	1	-	-	3	3	2	с. Небеска
2	2	1	-	-	-	2	-	Мъже
-	1	-	-	-	3	1	2	Жени
30	31	35	23	13	8	11	6	с. Нови пазар
15	14	21	12	6	4	6	2	Мъже
15	17	14	11	7	4	5	4	Жени
10	7	2	3	5	6	5	11	с. Новоселище
7	4	1	2	3	3	2	7	Мъже
3	3	1	1	2	3	3	4	Жени
3	5	3	7	10	11	9	20	с. Ночево
3	2	1	3	5	7	2	9	Мъже
-	3	2	4	5	4	7	11	Жени

1. Население по пол и възраст

(Продължение и край)

Общини Населени места Пол	Общо	Възраст (в навършени години)						
		0 - 4	5 - 9	10 - 14	15 - 19	20 - 24	25 - 29	30 - 34
с. Паничково	384	11	13	15	19	23	22	26
Мъже	201	5	6	8	17	15	8	14
Жени	183	6	7	7	2	8	14	12
с. Патица	170	10	5	4	12	22	13	10
Мъже	84	8	2	3	5	10	8	5
Жени	86	2	3	1	7	12	5	5
с. Петелово	273	10	17	14	17	16	18	21
Мъже	148	7	9	9	14	10	9	13
Жени	125	3	8	5	3	6	9	8
с. Пряпорец	212	10	16	12	13	13	18	17
Мъже	108	4	9	6	4	10	10	10
Жени	104	6	7	6	9	3	8	7
с. Пчеларово	142	-	-	-	-	1	1	-
Мъже	62	-	-	-	-	1	1	-
Жени	80	-	-	-	-	-	-	-
с. Русалина	6	-	-	-	-	-	-	-
Мъже	3	-	-	-	-	-	-	-
Жени	3	-	-	-	-	-	-	-
с. Свободиново	175	7	3	4	8	14	12	14
Мъже	90	6	2	1	4	4	9	10
Жени	85	1	1	3	4	10	3	4
с. Соколите	60	1	1	3	2	5	4	-
Мъже	32	-	1	2	2	3	4	-
Жени	28	1	-	1	-	2	-	-
с. Среднево	193	11	9	9	9	10	14	23
Мъже	107	7	7	6	7	4	7	15
Жени	86	4	2	3	2	6	7	8
с. Средска	18	-	-	1	-	-	-	1
Мъже	9	-	-	1	-	-	-	-
Жени	9	-	-	-	-	-	-	1
с. Стражница	157	6	6	8	12	10	11	10
Мъже	77	1	4	4	2	5	4	6
Жени	80	5	2	4	10	5	7	4
с. Черна нива	131	8	7	5	5	8	8	13
Мъже	63	3	1	2	2	3	4	7
Жени	68	5	6	3	3	5	4	6
с. Черноочене	316	18	11	17	18	24	22	23
Мъже	157	9	3	9	6	12	13	14
Жени	159	9	8	8	12	12	9	9
с. Ябълчени	157	10	9	8	9	11	13	17
Мъже	87	5	6	5	9	6	6	6
Жени	70	5	3	3	-	5	7	11
с. Яворово	160	9	10	4	13	12	19	10
Мъже	88	5	8	1	8	7	9	8
Жени	72	4	2	3	5	5	10	2

III. Население, домакинства, семейства, сгради и жилища по населени места

(Брой)

Възраст (в навършени години)								Общини Населени места Пол
35 - 39	40 - 44	45 - 49	50 - 54	55 - 59	60 - 64	65 - 69	70 и повече	
23	28	27	25	41	21	21	69	с. Паничково
15	18	15	10	21	13	7	29	Мъже
8	10	12	15	20	8	14	40	Жени
8	11	21	7	11	5	6	25	с. Патица
4	7	11	3	5	2	2	9	Мъже
4	4	10	4	6	3	4	16	Жени
26	10	19	24	15	22	14	30	с. Петелово
14	6	8	14	8	9	7	11	Мъже
12	4	11	10	7	13	7	19	Жени
22	17	17	10	10	9	11	17	с. Пряпорец
12	7	10	5	4	3	6	8	Мъже
10	10	7	5	6	6	5	9	Жени
1	2	4	9	6	20	23	75	с. Пчеларово
-	2	4	6	3	9	11	25	Мъже
1	-	-	3	3	11	12	50	Жени
-	-	3	1	-	-	-	2	с. Русалина
-	-	2	1	-	-	-	-	Мъже
-	-	1	-	-	-	-	2	Жени
7	15	13	16	14	11	8	29	с. Свободиново
5	9	9	7	5	6	4	9	Мъже
2	6	4	9	9	5	4	20	Жени
3	9	3	4	7	2	2	14	с. Соколите
2	4	2	1	4	1	2	4	Мъже
1	5	1	3	3	1	-	10	Жени
8	12	18	16	16	16	8	14	с. Среднево
4	8	10	7	10	7	4	4	Мъже
4	4	8	9	6	9	4	10	Жени
2	-	-	-	-	1	5	8	с. Средска
2	-	-	-	-	-	2	4	Мъже
-	-	-	-	-	1	3	4	Жени
14	8	15	16	8	7	7	19	с. Стражница
10	5	8	10	5	3	3	7	Мъже
4	3	7	6	3	4	4	12	Жени
6	8	6	11	12	9	7	18	с. Черна нива
5	5	3	4	6	5	3	10	Мъже
1	3	3	7	6	4	4	8	Жени
30	14	19	16	32	22	11	39	с. Черноочене
15	10	9	7	16	12	7	15	Мъже
15	4	10	9	16	10	4	24	Жени
8	8	12	13	8	3	9	19	с. Ябълчени
6	6	4	8	6	1	5	8	Мъже
2	2	8	5	2	2	4	11	Жени
12	10	13	9	4	12	11	12	с. Яворово
7	6	7	5	1	6	4	6	Мъже
5	4	6	4	3	6	7	6	Жени

III. Население, домакинства, семейства, сгради и жилища по населени места

2. Население на 7 и повече навършени години по степен на завършено образование

Общини Населени места	Общо	Степен на завършено образование					Никога не- посещавали училище	(Брой)
		висше	средно	основно	начално	незавършено начално		Дете ¹
Общо за страната	6891177	1348650	2990424	1591348	536686	328803	80963	14303
Област Кърджали	142534	14719	46357	50849	16288	8941	5069	311
Ардино	10962	691	3500	4275	1455	568	453	20
гр. Ардино	3249	434	1315	1027	241	153	70	9
с. Аврамово	..	-	..	-	..	-	..	-
с. Ахрянско	43	..	12	21	8	-	-	-
с. Башево	124	..	16	73	30	-	..	-
с. Бистроглед	34	-	9	15	5	-
с. Богатино	103	..	18	56	18	..	7	-
с. Боровица	239	..	43	101	36	12	39	..
с. Брезен	206	10	36	115	21	14	10	-
с. Бял извор	1553	74	590	535	190	72	87	5
с. Главник	91	..	49	30	6	3	..	-
с. Голобрад	125	..	31	56	26	7	..	-
с. Горно Прахово	454	9	93	201	85	40	25	..
с. Гърбище	159	5	19	98	17	12	8	-
с. Дедино	55	-	6	26	15	5	3	-
с. Дойранци	..	-	-	..	-	-	..	-
с. Долно Прахово	113	5	33	62	10	3	-	-
с. Дядовци	89	4	20	38	13	4	10	-
с. Еньовче	150	..	39	76	21	8	..	-
с. Жълтуша	927	37	352	339	150	41	5	3
с. Искра	49	..	10	26	8	-
с. Китница	88	..	10	44	10	3	19	-
с. Кроячево	76	-	4	41	12	4	15	-
с. Латинка	9	-	3	3	..	-
с. Левци	44	-	6	19	15
с. Ленище	82	5	14	43	4	9	7	-
с. Любино	24	..	6	9	4	-
с. Мак	..	-	-	..	-	-	-	-
с. Млечино	303	13	83	151	28	18	10	-
с. Мусево	49	-	18	23	4	4	-	-
с. Падина	923	40	324	340	162	44	13	-
с. Паспал	27	-	5	11	8	-
с. Песнопой	12	-	5	7	-	-	-	-
с. Правдолюб	169	..	38	77	29	..	13	-
с. Рибарци	29	-	..	12	12	..	-	-
с. Родопско	38	-	4	18	14	-
с. Русалско	47	6	13	20	..	3	..	-
с. Светулка	156	3	29	71	31	17	5	-
с. Седларци	94	..	22	43	15	9	..	-
с. Синчец	56	-	12	29	11	-

2. Население на 7 и повече навършени години по степен на завършено образование

(Продължение)

Общини Населени места	Общо	Степен на завършено образование					Никога не- посещавали училище	(Брой) Дете ¹
		висше	средно	основно	начално	незавършено начално		
с. Сполука	21	-	5	4	7	-
с. Срънско	77	..	30	24	11	..	9	-
с. Стар читак	19	-	..	3	7	..	6	-
с. Стояново	24	-	..	7	12	..	-	-
с. Сухово	101	-	18	45	16	3	19	-
с. Теменуга	15	-	-	11	..	-	..	-
с. Търна	39	-	5	23	6	-	5	-
с. Търносливка	112	..	24	61	21	-
с. Хромица	47	..	4	18	21	3	-	-
с. Червена скала	66	..	13	26	15	..	9	-
с. Чернигово	66	..	15	31	12	3	3	-
с. Чубрика	185	5	56	84	16	7	17	-
с. Ябълковец	195	3	36	82	45	24	5	-
Джебел	7616	490	2196	3220	925	451	312	22
с. Албанци	..	-	-	-	-	-
с. Брежана	12	-	-	5	5	-
с. Великденче	95	-	10	45	20	3	17	-
с. Воденичарско	108	-	12	72	15	-
с. Вълкович	125	3	28	65	14	12
с. Генерал Гешево	209	5	27	139	22	10
гр. Джебел	2862	341	1081	976	246	135	76	7
с. Добринци	120	-	17	73	12	7	11	-
с. Душинково	99	..	20	48	14	6	9	..
с. Желъдово	84	..	10	50	9	10	..	-
с. Жълти рид	10	-	-	..	-	..	-	-
с. Жълтика	42	-	..	24	13	..	-	-
с. Илийско	133	..	6	97	14	12	..	-
с. Казаците	45	-	12	18	9	6	-	-
с. Каменяне	..	-	-	-	-	-	..	-
с. Козица	138	..	23	66	17	..	24	-
с. Контил	24	-	..	15	..	5	-	..
с. Купците	36	-	6	16	7	4	3	-
с. Лебед	35	..	4	17	4	7	..	-
с. Мишевско	299	14	77	127	49	18
с. Модрен	-	-	-	-	-	-	-	-
с. Мрежичко	99	3	20	45	17	5	9	-
с. Овчево	48	3	6	18	7	9	5	-
с. Папрат	139	..	42	49	29	7	7	..
с. Плазище	162	18	52	48	22	13	9	-
с. Подвръх	92	..	20	34	18	10	5	..
с. Полянец	120	6	34	51	10	..	17	-
с. Поточе	14	-	..	7	..	-	-	-
с. Припек	830	39	316	295	114	53

2. Население на 7 и повече навършени години по степен на завършено образование

(Продължение)

Общини Населени места	Общо	Степен на завършено образование					Никога не- посещавали училище	(Брой) Дете ¹
		висше	средно	основно	начално	незавършено начално		
с. Ридино	297	..	47	148	53	14	27	..
с. Рогозари	74	50	14	6	-	-
с. Рогозче	98	7	25	42	11	9	4	-
с. Рожденско	13	-	..	4	5	-
с. Рът	20	-	..	14	..	-	-	-
с. Сипец	66	3	20	29	10	-
с. Скалина	54	-	16	28	5	-
с. Слънчоглед	201	7	83	76	29	6	-	-
с. Софийци	101	4	27	45	19	6	-	-
с. Телчарка	80	-	16	47	12	-
с. Търновци	48	27	7	8	3	-
с. Тютюнче	96	..	31	34	17	8	..	-
с. Устрен	216	4	46	107	25	11	23	-
с. Цвятово	3	-	-	-	..	-	..	-
с. Църквица	59	-	5	40	..	8	..	-
с. Чакалци	57	..	26	20	3	5	..	-
с. Черешка	19	7	3	3	3	-
с. Щерна	42	-	..	28	12	-	-	..
с. Ямино	86	-	8	62	9	..	-	..
Кирково	20699	1150	5657	8810	2851	1525	659	47
с. Априлци	111	9	49	35	12	-
с. Бенковски	1958	128	620	685	293	148	77	7
с. Брегово	78	..	11	41	11	9	4	..
с. Бързея	-	-	-	-	-	-	-	-
с. Вълчанка	140	..	16	64	50	..	-	-
с. Върбен	482	26	105	238	35	60	18	-
с. Върли дол	..	-	-	-	..	-	-	-
с. Горно Кирково	507	53	203	159	70	17	5	-
с. Горно Къпиново	289	3	96	110	54	18	8	-
с. Горски извор	619	3	89	361	96	35	30	5
с. Гривяк	133	4	22	51	16	38
с. Дедец	50	-	13	24	8
с. Делвино	178	..	23	84	28	9	32	-
с. Джерово	330	28	129	88	71	11	3	-
с. Добромирци	333	13	58	188	42	18	14	-
с. Долно Къпиново	314	23	109	120	43	14
с. Домище	389	41	148	111	76	-
с. Дрангово	1045	52	383	392	136	74
с. Дружинци	319	49	123	58	51	33	5	-
с. Дрянова глава	58	..	6	26	13	11	..	-
с. Дюлица	234	..	15	125	54	32	5	..
с. Еровете	98	..	11	59	13	11	..	-
с. Завоя	334	47	140	81	52	..	-	..

2. Население на 7 и повече навършени години по степен на завършено образование

(Продължение)

Общини Населени места	Общо	Степен на завършено образование					Никога не- посещавали училище	(Брой) Дете ¹
		висше	средно	основно	начално	незавършено начално		
с. Загорски	39	-	4	17	9	4	5	-
с. Здравчец	146	..	26	81	26	9	..	-
с. Каялоба	197	11	39	118	12	14
с. Кирково	688	131	314	150	55	32	3	3
с. Китна	193	12	64	73	23	13	8	-
с. Козлево	35	..	4	26	-	..
с. Костурино	17	-	4	3	7	-
с. Кран	252	7	24	167	31	19
с. Кремен	98	..	31	36	24	4	..	-
с. Крилатица	161	..	38	61	20	19	18	..
с. Кукурак	195	10	33	136	8	-
с. Кърчовско	166	9	27	92	12	11	15	-
с. Лозенградци	218	..	44	118	39	..	-	-
с. Малкоч	273	..	17	186	39	23	-	..
с. Медевци	43	18	15	5	..	-
с. Метличина	144	-	5	109	15	10
с. Метличка	30	-	5	14	7	-
с. Могилане	252	10	51	134	29	20
с. Мъглене	55	..	12	33	..	5
с. Нане	-	-	-	-	-	-	-	-
с. Орлица	206	8	53	47	14	84	-	-
с. Островец	327	12	104	140	38	28	5	-
с. Пловка	81	11	4	34	18	11	3	-
с. Подкова	338	16	142	116	33	11	20	-
с. Пресека	314	..	43	192	46	17	..	-
с. Първенци	23	-	6	13	..	-	..	-
с. Първица	334	13	59	179	47	13	23	-
с. Растник	109	-	12	61	27	6
с. Самодива	271	10	37	142	31	26	25	-
с. Самокитка	84	..	6	62	10	..	-	-
с. Светлен	23	-	-	12	-	-
с. Секирка	29	-	5	15	4	-
с. Средско	121	..	6	81	17	13	..	-
с. Старейшино	83	4	20	39	8	7	5	-
с. Старово	291	9	37	141	56	39	9	-
с. Стоманци	218	..	37	134	16	..	24	-
с. Стрижба	151	..	36	63	44	..	-	-
с. Тихомир	1270	62	429	590	126	56	7	-
с. Фотиново	801	53	193	353	110	..	50	..
с. Хаджийско	280	3	56	146	26	30	19	-
с. Царино	..	-	-	-	..	-	-	-
с. Чавка	20	-	..	9	9	..	-	-
с. Чакаларово	1288	95	513	415	203	50

III. Население, домакинства, семейства, сгради и жилища по населени места

2. Население на 7 и повече навършени години по степен на завършено образование

Общини Населени места	Общо	Степен на завършено образование					Никога не- посещавали училище	(Брой) Дете ¹
		висше	средно	основно	начално	незавършено начално		
с. Чичево	42	-	5	19	8	4	6	-
с. Чорбаджийско	1855	119	497	699	213	233	88	6
с. Шипок	9	-	-	7	..	-	-	-
с. Шопци	366	..	89	180	31	29	21	..
с. Шумнатица	462	10	142	201	96	10
с. Яковица	64	..	14	32	10	..	4	-
с. Янино	32	-	..	17	11	-
Крумовград	16557	1113	4503	6531	2597	1156	616	41
с. Аврен	369	19	153	110	69	-
с. Багрилци	82	..	13	39	13	9	6	..
с. Бараци	169	-	7	88	49	21
с. Благун	35	-	-	27	..	-	..	-
с. Бойник	-	-	-	-	-	-	-	-
с. Бряговец	126	..	14	65	28	13	..	-
с. Бук	253	..	16	183	40	8	3	..
с. Вранско	620	19	141	296	114	33	17	-
с. Голям Девесил	142	..	43	50	35	8	-	..
с. Голяма Чинка	210	8	38	85	36	7	36	-
с. Голямо Каменяне	177	..	45	78	29	..	15	-
с. Горна кула	302	4	73	146	59	12	8	-
с. Горни Юруци	74	-	15	28	27	-
с. Гривка	70	-	10	39	12	..	-	..
с. Гулийка	119	..	38	61	16	..	-	-
с. Гулия	61	-	8	35	10	4	4	-
с. Девесилица	81	..	17	28	30	..	3	-
с. Девесилово	257	11	68	108	57	10	3	-
с. Джанка	109	3	24	42	27	9	4	-
с. Доборско	39	-	6	23	7	-
с. Долна кула	129	-	12	78	28	6
с. Долни Юруци	28	..	7	14	5	..	-	-
с. Дъждовник	55	..	13	23	6	8	..	-
с. Егрек	587	13	140	290	114	25	5	-
с. Едрино	262	4	77	125	23	19	14	-
с. Звънарка	514	..	54	185	179	66	26	..
с. Зиморница	26	-	..	8	7	6	..	-
с. Златолист	87	..	23	41	11	..	6	-
с. Калайджиево	8	-	-	4	-
с. Каменка	48	..	9	22	6	..	6	-
с. Кандилка	158	..	28	71	19	..	28	-
с. Качулка	29	-	..	12	9	..	4	-
с. Ковил	51	-	5	24	14	3	5	-
с. Кожухарци	..	-	-	..	-	-
с. Котлари	69	..	20	33	6	5	..	-

2. Население на 7 и повече навършени години по степен на завършено образование

(Продължение)

Общини Населени места	Общо	Степен на завършено образование					Никога не- посещавали училище	(Брой) Дете ¹
		висше	средно	основно	начално	незавършено начално		
с. Красино	65	..	11	27	11	8	..	-
гр. Крумовград	4752	830	2220	1094	313	248	38	9
с. Къклица	80	..	7	50	..	6	11	-
с. Лещарка	191	6	26	92	27	10	30	-
с. Лимец	57	..	11	21	23	-	..	-
с. Луличка	215	..	25	100	38	..	38	-
с. Малка Чинка	77	..	23	40	5	-	6	..
с. Малко Каменяне	48	..	9	20	14	..	3	-
с. Малък Девесил	349	18	95	157	76	3	-	-
с. Метлика	112	..	20	54	15	15	..	-
с. Морянци	111	..	15	56	15	11	11	..
с. Овчари	134	..	30	70	18	..	11	-
с. Орех	295	108	89	42	29	-
с. Орешари	-	-	-	-	-	-	-	-
с. Падало	18	-	4	9	-
с. Пашинци	426	13	61	254	48	41	6	3
с. Пелин	406	-	9	97	192	88	16	4
с. Перуника	37	-	7	25	-
с. Подрумче	330	..	10	150	61	87	17	..
с. Полковник Желязово	562	43	227	192	57	32	11	-
с. Поточарка	121	..	21	63	14	6	13	..
с. Поточница	239	..	52	122	21	14	21	..
с. Раличево	92	..	12	46	13	..	14	-
с. Рибино	69	..	10	37	16	..	-	-
с. Рогач	273	4	44	139	73	10	3	-
с. Ручей	36	-	..	24	4	..	4	..
с. Самовила	69	..	6	25	20	12	..	-
с. Сбор	-	-	-	-	-	-	-	-
с. Синигер	42	-	5	23	8	-
с. Скалак	39	..	8	16	10	-
с. Сладкодум	..	-	-	..	-	-	-	-
с. Сливарка	313	..	58	174	50	26
с. Стари чал	49	3	6	28	5	3	4	-
с. Стражец	8	..	3	..	3	-	-	-
с. Странджево	512	16	79	267	86	44	15	5
с. Студен кладенец	117	..	26	59	11	11	..	-
с. Сърнак	128	..	31	58	12	..	15	-
с. Тинтява	27	-	..	13	12	-	..	-
с. Токачка	248	11	68	118	26	19	6	-
с. Тополка	62	4	19	17	11	7	4	-
с. Хисар	12	-	-	5	7	-	-	-
с. Храстово	53	..	6	35	8	..	-	-
с. Чал	42	-	4	11	..	8	17	..

III. Население, домакинства, семейства, сгради и жилища по населени места

2. Население на 7 и повече навършени години по степен на завършено образование

(Продължение)

Общини Населени места	Общо	Степен на завършено образование					Никога не- посещавали училище	(Брой) Дете ¹
		висше	средно	основно	начално	незавършено начално		
с. Черничево	327	6	76	136	93	16	-	-
с. Чернооки	62	-	7	34	7	11	3	-
Кърджали	62477	9607	23084	18559	5732	3586	1772	137
с. Айрово	577	31	242	209	38	37
с. Багра	65	..	10	36	10	..	5	-
с. Бащино	221	8	22	106	31	20	34	-
с. Бели пласт	344	..	40	181	45	15	56	..
с. Бленика	175	..	37	83	23	9	15	..
с. Божак	35	-	..	15	-	..	17	-
с. Бойно	332	..	93	145	50	27	13	..
с. Болярци	112	-	19	55	21	8	9	-
с. Брош	163	7	40	62	40	8	6	-
с. Бяла поляна	100	-	6	65	20	9	-	-
с. Бялка	28	-	5	9	5	3	6	-
с. Велешани	126	..	19	59	21	20	..	-
с. Висока	..	-	-	..	-	-	-	-
с. Висока поляна	262	..	36	160	48	13	..	-
с. Вишеград	300	-	22	124	80	50	24	-
с. Воловарци	60	..	16	25	10	-	..	-
с. Върбенци	54	-	11	23	..	13	..	-
с. Главатарци	11	6	-	-	-	-
с. Глухар	874	27	300	368	78	54	44	3
с. Гняздово	54	..	7	25	9	..	7	-
с. Голяма бара	47	..	3	31	5	4
с. Горна крепост	227	6	47	103	47	15	9	-
с. Гъсково	97	..	26	44	8	11	..	-
с. Добриново	10	3	..	3	-	..	-	-
с. Долище	73	..	14	47	8	..	-	-
с. Долна крепост	134	..	26	68	15	..	13	-
с. Дъждино	315	..	95	146	41	14	15	..
с. Дъждовница	124	-	17	79	11	10	7	-
с. Дънгово	17	-	-	11	3	-	3	-
с. Енчец	317	17	103	109	57	24	4	3
с. Жинзифово	346	8	78	166	44	24	26	-
с. Житарник	..	-	-	-	-
с. Зайчино	30	-	..	18	6	..	-	-
с. Звезделина	364	..	123	122	37	29	34	..
с. Звезден	121	..	25	59	21	6	..	-
с. Звиница	456	19	111	207	72	23	24	-
с. Звъника	-	-	-	-	-	-	-	-
с. Звънче	40	-	8	19	9	-
с. Зелениково	291	6	92	123	43	20
с. Зимзелен	101	..	20	47	20	..	7	-

2. Население на 7 и повече навършени години по степен на завършено образование

(Продължение)

Общини Населени места	Общо	Степен на завършено образование					Никога не- посещавали училище	(Брой) Дете ¹
		висше	средно	основно	начално	незавършено начално		
с. Зорница	-	-	-	-	-	-	-	-
с. Иванци	127	..	32	63	15	7	8	..
с. Илиница	28	-	..	20	4	-	..	-
с. Калинка	164	7	55	59	..	12	26	..
с. Калоянци	336	15	104	134	57	11	15	-
с. Каменарци	26	-	9	11	4	-
с. Кобиляне	270	7	72	128	30	11	22	-
с. Кокиче	99	..	6	66	22	3	-	..
с. Кокошане	26	-	3	12	6	-
с. Конево	237	6	44	126	42	17
с. Костино	238	..	57	120	23	10	18	..
с. Крайно село	158	8	27	86	..	29	..	-
с. Крин	122	3	14	56	23	7	19	-
с. Крушевска	118	..	23	64	6	9	14	-
с. Крушка	29	-	4	13	9	-
гр. Кърджали	40616	8925	17738	8592	2680	2101	490	90
с. Кьосево	131	..	29	62	13	16	..	-
с. Лисиците	32	..	10	12	..	-	-	-
с. Лъвово	5	-	..	-	-
с. Люляково	282	5	69	155	41	6
с. Майсторово	..	-	-	-	..	-	-	-
с. Македонци	111	..	17	66	13	7	..	-
с. Мартино	5	-	-	-	-	-
с. Миладиново	422	..	72	229	53	19	38	..
с. Мост	662	25	154	340	64	58	18	3
с. Мургово	287	10	89	126	37	18
с. Мъдрец	117	4	28	67	7	5	6	-
с. Невестино	108	..	28	45	20	3	10	..
с. Ненково	124	5	18	54	24	11	12	-
с. Опълченско	836	30	236	367	125	55
с. Орешница	163	4	31	67	55	3	3	-
с. Островица	256	..	35	114	44	45	16	..
с. Охлювец	207	4	47	100	30	14	12	-
с. Панчево	223	-	52	118	15	30	8	-
с. Пеньово	163	-	29	88	24	18	4	-
с. Пепелище	243	..	63	117	21	10	23	..
с. Перперек	598	..	99	171	101	47	162	..
с. Петлино	277	..	62	124	42	21	14	..
с. Повет	90	..	29	41	12	..	3	..
с. Прилепци	296	9	98	127	36	20	6	-
с. Пропаст	98	..	32	38	23	3	..	-
с. Пъдарци	75	..	6	47	18	-
с. Рани лист	667	18	143	331	140	28

III. Население, домакинства, семейства, сгради и жилища по населени места

2. Население на 7 и повече навършени години по степен на завършено образование

(Продължение)

Общини Населени места	Общо	Степен на завършено образование					Никога не- посещавали училище	(Брой) Дете ¹
		висше	средно	основно	начално	незавършено начално		
с. Резбарци	636	103	285	161	49	28	10	-
с. Ридово	15	-	..	7	3	-
с. Рудина	164	..	21	97	30	13
с. Сватбаре	55	..	9	30	9	3	..	-
с. Севдалина	42	-	3	22	8	..	6	..
с. Седловина	277	..	86	122	23	26	11	..
с. Сестринско	86	..	9	56	14	..	-	-
с. Сипей	411	17	158	150	46	28
с. Скалище	249	..	74	112	35	18	5	..
с. Скална глава	124	..	16	66	25	7	6	..
с. Скърбино	107	9	31	44	18	-
с. Снежинка	15	6	-	-	5	-
с. Соколско	6	-	-	..	4	..	-	-
с. Соколяне	246	9	50	117	21	12	37	-
с. Солище	250	14	82	111	22	13	8	-
с. Срединка	201	5	48	84	27	24	13	-
с. Старо място	5	-	-	4	-	..	-	-
с. Стражевци	43	..	11	15	10	..	3	-
с. Страхил войвода	97	..	10	56	..	9	12	-
с. Стремово	171	3	20	116	27	-
с. Стремци	554	20	134	268	72	44
с. Татково	53	..	7	24	13	4	..	-
с. Тополчане	5	-	-	-	-	-
с. Три могили	287	4	64	145	44	16	14	-
с. Ходжовци	28	-	..	16	4	..	6	-
с. Царевец	214	4	60	99	23	13	15	-
с. Чеганци	19	-	..	9	-	..	6	-
с. Черешница	255	..	60	111	47	..	19	-
с. Черна скала	117	..	19	57	21	..	15	-
с. Черньовци	89	-	12	45	19	6	7	-
с. Чилик	193	..	56	101	13	20	..	-
с. Чифлик	348	14	82	132	71	22	27	-
с. Широко поле	704	..	222	288	93	47	30	..
с. Яребица	7	-	3	-	..	-
с. Ястреб	323	7	56	171	54	23	12	-
Момчилград	15244	1229	4912	5750	1630	1023	666	34
с. Ауста	196	-	25	79	39	32	21	-
с. Багрянка	279	..	68	102	47	34	23	..
с. Балабаново	101	4	23	47	14	10
с. Биволяне	173	-	12	72	33	51	5	-
с. Врело	140	..	18	69	33	6	11	..
с. Върхари	125	..	38	47	21	16
с. Горско Дюлево	82	3	8	29	22	6	14	-

2. Население на 7 и повече навършени години по степен на завършено образование

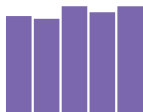
(Продължение)

Общини Населени места	Общо	Степен на завършено образование					Никога не- посещавали училище	(Брой) Дете ¹
		висше	средно	основно	начално	незавършено начално		
с. Груево	657	9	154	321	88	43	42	-
с. Гургулица	43	-	..	25	10	4	..	-
с. Девинци	125	..	24	56	..	4	32	-
с. Желепско	206	..	27	125	14	..	29	-
с. Друмче	24	..	6	6	8	-	..	-
с. Загорско	139	-	28	68	26	13	4	-
с. Звездел	461	18	137	184	73	..	34	..
с. Каменец	33	..	9	10	6	3	3	..
с. Карамфил	281	..	49	138	37	53
с. Конче	238	..	43	122	36	6	22	..
с. Кос	97	..	25	51	13	4	..	-
с. Кременец	40	..	3	20	11	..	4	-
с. Лале	239	6	56	125	29	9	14	-
с. Летовник	42	4	13	12	4	9	-	-
с. Манчево	..	-	-	-	-	..	-	-
с. Момина сълза	24	-	..	19	-	3	..	-
гр. Момчилград	7283	1066	3178	2026	471	379	149	14
с. Нановица	446	20	113	221	55	21	12	4
с. Неофит Бозвелиево	318	6	59	177	36	7	33	-
с. Обичник	..	-	..	10	6	-	..	-
с. Пазарци	166	-	14	107	26	14	5	-
с. Пиявец	66	-	9	36	12	-
с. Плешинци	35	-	-	23	12	-	-	-
с. Постник	222	..	53	110	47	6	..	-
с. Прогрес	298	..	88	113	54	19	15	..
с. Птичар	240	6	46	143	24	17	4	-
с. Равен	326	10	99	117	32	30	38	-
с. Ралица	48	-	4	18	12	11	3	-
с. Садовица	37	-	..	15	8	10	..	-
с. Свобода	106	..	22	55	13	14	-	..
с. Седефче	160	54	38	26	24	-
с. Седлари	179	4	58	83	6	24	4	-
с. Сенце	35	-	7	16	9	-	3	-
с. Синделци	302	8	72	142	49	22	9	-
с. Соколино	428	11	134	194	49	22	15	3
с. Сярци	-	-	-	-	-	-	-	-
с. Татул	92	-	19	48	15	-
с. Чайка	218	6	25	119	29	10	29	-
с. Чобанка	253	7	73	101	32	14	26	-
с. Чомаково	42	-	11	15	..	12	..	-
с. Чуково	180	..	40	80	22	24	..	-
с. Юнаци	-	-	-	-	-	-	-	-

2. Население на 7 и повече навършени години по степен на завършено образование

(Продължение)

Общини Населени места	Общо	Степен на завършено образование					Никога не- посещавали училище	(Брой) Дете ¹
		висше	средно	основно	начално	незавършено начално		
Черноочене	8979	439	2505	3704	1098	632	591	10
с. Бакалите	84	-	..	46	19	12	..	-
с. Бедрово	-	-	-	-	-	-	-	-
с. Безводно	83	..	26	38	3	..	14	-
с. Бели вир	361	4	68	212	32	29	16	-
с. Беснурка	-	-	-	-	-	-	-	-
с. Божурци	228	6	55	98	44	11	14	-
с. Боровско	12	-	-	6	..	-	..	-
с. Босилица	14	-	..	9	-
с. Бостанци	78	..	20	30	10	8	..	-
с. Бърза река	46	-	3	27	7	5	4	-
с. Верско	43	-	15	14	7	3	4	-
с. Водач	291	12	74	136	22	22	25	-
с. Вождово	81	..	24	29	..	10	11	-
с. Войново	12	-	..	7	-	-	..	-
с. Възел	71	3	17	30	10	7	4	-
с. Габрово	620	..	218	220	53	45	44	..
с. Даскалово	334	7	99	137	25	32	34	-
с. Драганово	157	..	42	75	25	..	7	-
с. Душка	6	-	-	3	-	-
с. Дядовско	359	8	78	190	22	36	25	-
с. Железник	225	..	49	113	29	12	13	..
с. Женда	68	..	10	31	13	11	..	-
с. Житница	230	9	63	85	44	12	17	-
с. Йончово	145	..	14	60	31	12	25	..
с. Каблешково	186	8	44	88	24	..	13	..
с. Каняк	195	..	38	81	48	17	..	-
с. Комунига	1099	69	405	368	121	..	71	..
с. Копитник	4	-	-	-	-	-
с. Куцово	6	-	-	3	3	-	-	-
с. Лясково	609	40	217	232	42	40
с. Минзухар	448	18	124	186	66	12	42	-
с. Мурга	35	3	13	14	..	3	..	-
с. Небеска	17	..	3	8	4	..	-	-
с. Нови пазар	267	57	108	68	16	-
с. Новоселище	80	..	10	44	12	10	..	-
с. Ночево	87	3	5	42	15	13	9	-
с. Паничково	366	26	101	148	42	26	23	-
с. Патица	157	5	46	60	12	3	31	-
с. Петелово	255	7	74	116	33	20	5	-
с. Пряпорец	197	25	67	58	26	15	6	-
с. Пчеларово	142	11	55	41	32	-



2. Население на 7 и повече навършени години по степен на завършено образование

(Продължение и край)

Общини Населени места	Общо	Степен на завършено образование					Никога не- посещавали училище	(Брой) Дете ¹
		висше	средно	основно	начално	незавършено начално		
с. Русалина	6	-	-	3	-
с. Свободиново	168	-	41	80	20	22	5	-
с. Соколите	59	..	12	25	14	4	..	-
с. Среднево	178	21	66	55	22	7	7	-
с. Средска	18	-	..	7	8	-	..	-
с. Стражница	150	3	30	69	25	13	10	-
с. Черна нива	119	..	32	45	27	11	..	-
с. Черноочене	295	18	69	129	37	29
с. Ябълчени	144	..	42	55	20	..	16	-
с. Яворово	144	3	16	85	17	8	15	-

¹ Деца на 7 навършени години, които още не са тръгнали на училище.

3. Домакинства и семейства

Общини Населени места	Домакинства			Семейства		
	брой	лица в домакинствата	среден брой членове в едно домакинство	брой	лица в семействата	среден брой членове в едно семейство
Общо за страната	3005589	7296459	2.4	2123224	5802005	2.7
Област Кърджали	54185	151861	2.8	46034	129486	2.8
Ардино	4669	11529	2.5	3567	9666	2.7
гр. Ардино	1297	3472	2.7	1078	3062	2.8
с. Аврамово	1	3	3.0	1	3	3.0
с. Ахрянско	15	43	2.9	13	35	2.7
с. Башево	59	131	2.2	37	97	2.6
с. Бистроглед	13	37	2.8	11	31	2.8
с. Богатино	44	110	2.5	32	94	2.9
с. Боровица	113	249	2.2	72	194	2.7
с. Брезен	91	212	2.3	65	165	2.5
с. Бял извор	670	1643	2.5	508	1370	2.7
с. Главник	47	93	2.0	33	76	2.3
с. Голобрад	49	131	2.7	35	104	3.0
с. Горно Прахово	203	473	2.3	146	386	2.6
с. Гърбище	68	163	2.4	47	136	2.9
с. Дедино	25	57	2.3	19	48	2.5
с. Дойранци	1	2	2.0	1	2	2.0
с. Долно Прахово	41	122	3.0	41	109	2.7
с. Дядовци	32	90	2.8	26	76	2.9
с. Еньовче	83	155	1.9	49	114	2.3
с. Жълтуша	414	979	2.4	317	823	2.6
с. Искра	22	52	2.4	19	45	2.4
с. Китница	36	88	2.4	26	70	2.7
с. Кроячево	39	78	2.0	28	66	2.4
с. Латинка	5	9	1.8	3	7	2.3
с. Левци	18	44	2.4	15	37	2.5
с. Ленище	43	83	1.9	20	53	2.7
с. Любино	12	24	2.0	9	20	2.2
с. Мак	1	1	1.0	-	-	-
с. Млечино	123	311	2.5	79	252	3.2
с. Мусево	33	49	1.5	12	27	2.3
с. Падина	346	980	2.8	333	855	2.6
с. Паспал	21	27	1.3	5	11	2.2
с. Песнопой	5	12	2.4	3	10	3.3
с. Правдолюб	72	178	2.5	57	157	2.8
с. Рибарци	14	28	2.0	9	21	2.3
с. Родопско	19	41	2.2	14	36	2.6
с. Русалско	20	48	2.4	14	41	2.9
с. Светулка	68	168	2.5	47	137	2.9
с. Седларци	50	94	1.9	33	71	2.2
с. Синчец	26	58	2.2	16	41	2.6

3. Домакинства и семейства

Общини Населени места	Домакинства			Семейства		
	брой	лица в домакинствата	среден брой членове в едно домакинство	брой	лица в семействата	среден брой членове в едно семейство
с. Сполука	9	22	2.4	6	17	2.8
с. Срънско	29	77	2.7	22	62	2.8
с. Стар читак	11	19	1.7	7	15	2.1
с. Стояново	16	24	1.5	8	16	2.0
с. Сухово	44	103	2.3	30	73	2.4
с. Теменуга	10	15	1.5	5	10	2.0
с. Търна	19	38	2.0	12	30	2.5
с. Търносливка	43	122	2.8	38	107	2.8
с. Хромица	27	46	1.7	14	32	2.3
с. Червена скала	28	68	2.4	18	52	2.9
с. Чернигово	29	68	2.3	20	55	2.8
с. Чубрика	73	189	2.6	53	154	2.9
с. Ябълковец	92	200	2.2	61	161	2.6
Джебел	2757	8136	3.0	2492	7204	2.9
с. Албанци	3	4	1.3	1	2	2.0
с. Брежана	7	12	1.7	5	10	2.0
с. Великденче	36	101	2.8	28	82	2.9
с. Воденичарско	44	113	2.6	34	99	2.9
с. Вълкович	40	139	3.5	41	123	3.0
с. Генерал Гешево	82	216	2.6	65	190	2.9
гр. Джебел	1013	3083	3.0	933	2794	3.0
с. Добринци	38	130	3.4	39	109	2.8
с. Душинково	41	104	2.5	30	85	2.8
с. Желъдово	39	91	2.3	31	76	2.5
с. Жълти рид	3	10	3.3	3	9	3.0
с. Жълтика	13	43	3.3	10	31	3.1
с. Илийско	31	136	4.4	44	129	2.9
с. Казаците	15	46	3.1	15	43	2.9
с. Каменяне	1	2	2.0	1	2	2.0
с. Козица	54	142	2.6	47	127	2.7
с. Контил	11	27	2.5	9	23	2.6
с. Купците	16	37	2.3	11	28	2.5
с. Лебед	16	35	2.2	10	28	2.8
с. Мишевско	103	322	3.1	102	292	2.9
с. Мрежичко	37	105	2.8	29	85	2.9
с. Овчево	14	53	3.8	15	48	3.2
с. Папрат	50	143	2.9	45	121	2.7
с. Плазище	66	170	2.6	52	142	2.7
с. Подвърх	33	104	3.2	34	95	2.8
с. Полянец	50	126	2.5	39	106	2.7
с. Поточе	6	15	2.5	4	13	3.3
с. Припек	291	907	3.1	286	826	2.9
с. Ридино	87	317	3.6	97	279	2.9

3. Домакинства и семейства

Общини Населени места	Домакинства			Семейства		
	брой	лица в домакинствата	среден брой членове в едно домакинство	брой	лица в семействата	среден брой членове в едно семейство
с. Рогозари	35	74	2.1	19	53	2.8
с. Рогозче	41	103	2.5	33	87	2.6
с. Рожденско	9	13	1.4	3	7	2.3
с. Рът	8	21	2.6	6	19	3.2
с. Сипец	25	69	2.8	23	61	2.7
с. Скалина	17	56	3.3	18	53	2.9
с. Слънчоглед	61	211	3.5	67	194	2.9
с. Софийци	39	110	2.8	36	93	2.6
с. Телчарка	29	84	2.9	26	78	3.0
с. Търновци	17	50	2.9	16	47	2.9
с. Тютюнче	38	103	2.7	31	94	3.0
с. Устрен	91	229	2.5	71	194	2.7
с. Цвятово	3	3	1.0	-	-	-
с. Църквица	23	60	2.6	18	48	2.7
с. Чакалци	20	63	3.2	18	55	3.1
с. Черешка	10	19	1.9	6	14	2.3
с. Щерна	17	44	2.6	13	33	2.5
с. Ямино	34	91	2.7	28	77	2.8
Кирково	7355	21845	3.0	6887	18929	2.7
с. Априлци	55	113	2.1	38	91	2.4
с. Бенковски	629	2111	3.4	643	1892	2.9
с. Брегово	31	82	2.6	26	66	2.5
с. Вълчанка	37	155	4.2	48	138	2.9
с. Върбен	156	498	3.2	163	442	2.7
с. Върли дол	3	5	1.7	2	4	2.0
с. Горно Кирково	223	520	2.3	166	418	2.5
с. Горно Къпиново	95	293	3.1	95	265	2.8
с. Горски извор	187	668	3.6	208	583	2.8
с. Гривяк	49	139	2.8	44	115	2.6
с. Дедец	22	55	2.5	19	47	2.5
с. Делвино	60	185	3.1	58	155	2.7
с. Джерово	133	335	2.5	110	286	2.6
с. Добромирци	123	357	2.9	109	305	2.8
с. Долно Къпиново	108	326	3.0	107	279	2.6
с. Домище	164	400	2.4	131	328	2.5
с. Дрангово	359	1103	3.1	339	966	2.8
с. Дружинци	134	332	2.5	105	271	2.6
с. Дрянова глава	23	58	2.5	17	49	2.9
с. Дюлица	82	271	3.3	77	237	3.1
с. Еровете	36	101	2.8	33	88	2.7
с. Завоя	143	350	2.4	111	287	2.6
с. Загорски	17	43	2.5	13	34	2.6
с. Здравчец	57	156	2.7	47	135	2.9



3. Домакинства и семейства

(Продължение)

(Брой)

Общини Населени места	Домакинства			Семейства		
	брой	лица в домакинствата	среден брой членове в едно домакинство	брой	лица в семействата	среден брой членове в едно семейство
с. Каялоба	71	210	3.0	65	180	2.8
с. Кирково	271	724	2.7	241	653	2.7
с. Китна	62	214	3.5	66	189	2.9
с. Козлево	14	38	2.7	13	35	2.7
с. Костурино	11	19	1.7	6	14	2.3
с. Кран	72	268	3.7	80	233	2.9
с. Кремен	45	99	2.2	33	80	2.4
с. Крилатица	56	173	3.1	61	154	2.5
с. Кукуряк	64	213	3.3	67	184	2.7
с. Кърчовско	55	178	3.2	53	151	2.8
с. Лозенградци	92	224	2.4	76	186	2.4
с. Малкоч	70	299	4.3	95	271	2.9
с. Медевци	19	47	2.5	12	35	2.9
с. Метличина	36	162	4.5	49	145	3.0
с. Метличка	13	30	2.3	10	23	2.3
с. Могиляне	82	272	3.3	78	244	3.1
с. Мъглене	22	57	2.6	17	47	2.8
с. Орлица	89	211	2.4	69	169	2.4
с. Островец	132	342	2.6	115	300	2.6
с. Пловка	37	83	2.2	25	57	2.3
с. Подкова	142	357	2.5	107	291	2.7
с. Пресека	99	335	3.4	104	293	2.8
с. Първенци	8	24	3.0	5	17	3.4
с. Първица	118	352	3.0	114	313	2.7
с. Растник	43	114	2.7	34	88	2.6
с. Самодива	91	284	3.1	91	258	2.8
с. Самокитка	31	90	2.9	27	71	2.6
с. Светлен	13	23	1.8	8	17	2.1
с. Секирка	11	31	2.8	11	26	2.4
с. Средско	37	128	3.5	38	114	3.0
с. Старейшино	31	86	2.8	27	70	2.6
с. Старово	102	310	3.0	92	266	2.9
с. Стоманци	69	226	3.3	69	203	2.9
с. Стрижба	50	152	3.0	45	123	2.7
с. Тихомир	428	1333	3.1	410	1155	2.8
с. Фотиново	262	844	3.2	267	749	2.8
с. Хаджийско	99	299	3.0	100	259	2.6
с. Царино	1	1	1.0	-	-	-
с. Чавка	9	20	2.2	6	15	2.5
с. Чакаларово	464	1351	2.9	457	1198	2.6
с. Чичево	18	42	2.3	13	34	2.6
с. Чорбаджийско	643	1953	3.0	612	1699	2.8
с. Шипок	3	9	3.0	3	8	2.7

3. Домакинства и семейства

Общини Населени места	Домакинства			Семейства		
	брой	лица в домакинствата	среден брой членове в едно домакинство	брой	лица в семействата	среден брой членове в едно семейство
с. Шопци	121	389	3.2	125	341	2.7
с. Шумнатица	181	474	2.6	151	405	2.7
с. Яковица	29	67	2.3	21	58	2.8
с. Янино	13	32	2.5	10	27	2.7
Крумовград	5932	17725	3.0	5270	15281	2.9
с. Аврен	136	385	2.8	129	335	2.6
с. Багрилци	27	87	3.2	24	73	3.0
с. Бараци	43	197	4.6	40	158	4.0
с. Благун	19	36	1.9	11	27	2.5
с. Бряговец	46	143	3.1	37	111	3.0
с. Бук	80	277	3.5	68	248	3.6
с. Вранско	193	683	3.5	209	618	3.0
с. Голям Девесил	58	148	2.6	53	129	2.4
с. Голяма Чинка	83	213	2.6	66	172	2.6
с. Голямо Каменяне	79	188	2.4	59	154	2.6
с. Горна кула	112	326	2.9	99	284	2.9
с. Горни Юруци	34	77	2.3	26	63	2.4
с. Гривка	22	76	3.5	22	64	2.9
с. Гулийка	45	126	2.8	35	107	3.1
с. Гулия	23	65	2.8	18	51	2.8
с. Девесилица	36	79	2.2	26	61	2.3
с. Девесилово	105	267	2.5	83	222	2.7
с. Джанка	46	110	2.4	34	91	2.7
с. Доборско	15	39	2.6	11	31	2.8
с. Долна кула	55	131	2.4	35	90	2.6
с. Долни Юруци	8	29	3.6	8	24	3.0
с. Дъждовник	24	61	2.5	21	51	2.4
с. Егрек	188	614	3.3	195	542	2.8
с. Едрино	84	278	3.3	82	244	3.0
с. Звънарка	147	588	4.0	164	542	3.3
с. Зиморница	10	27	2.7	7	21	3.0
с. Златолист	29	92	3.2	28	82	2.9
с. Калайджиево	5	8	1.6	2	4	2.0
с. Каменка	16	50	3.1	17	44	2.6
с. Кандилка	62	164	2.6	48	131	2.7
с. Качулка	11	30	2.7	7	20	2.9
с. Ковил	19	54	2.8	15	42	2.8
с. Кожухарци	2	4	2.0	1	3	3.0
с. Котлари	25	69	2.8	19	58	3.1
с. Красино	27	67	2.5	19	53	2.8
гр. Крумовград	1859	5007	2.7	1544	4390	2.8
с. Къклица	27	88	3.3	20	69	3.5
с. Лещарка	73	202	2.8	62	172	2.8

3. Домакинства и семейства

Общини Населени места	Домакинства			Семейства		
	брой	лица в домакинствата	среден брой членове в едно домакинство	брой	лица в семействата	среден брой членове в едно семейство
с. Лимец	27	57	2.1	18	45	2.5
с. Луличка	73	225	3.1	59	166	2.8
с. Малка Чинка	29	77	2.7	22	65	3.0
с. Малко Каменяне	18	48	2.7	13	40	3.1
с. Малък Девесил	125	357	2.9	122	317	2.6
с. Метлика	42	121	2.9	41	104	2.5
с. Морянци	38	117	3.1	34	95	2.8
с. Овчари	44	142	3.2	44	120	2.7
с. Орех	93	326	3.5	99	292	2.9
с. Падало	7	20	2.9	5	18	3.6
с. Пашинци	125	461	3.7	148	418	2.8
с. Пелин	101	504	5.0	113	483	4.3
с. Перуника	18	40	2.2	10	29	2.9
с. Подрумче	91	384	4.2	110	362	3.3
с. Полковник Желязово	180	601	3.3	181	527	2.9
с. Поточарка	41	137	3.3	37	116	3.1
с. Поточница	92	255	2.8	82	221	2.7
с. Раличево	31	100	3.2	32	84	2.6
с. Рибино	26	69	2.7	22	55	2.5
с. Рогач	99	291	2.9	87	250	2.9
с. Ручей	9	39	4.3	13	36	2.8
с. Самовила	29	71	2.4	23	57	2.5
с. Синигер	20	43	2.2	13	36	2.8
с. Скалак	16	41	2.6	13	32	2.5
с. Сладкодум	1	2	2.0	1	2	2.0
с. Сливарка	88	333	3.8	92	277	3.0
с. Стари чал	21	49	2.3	15	41	2.7
с. Стражец	6	8	1.3	1	3	3.0
с. Странджево	157	584	3.7	137	468	3.4
с. Студен кладенец	47	122	2.6	38	101	2.7
с. Сърнак	49	131	2.7	35	106	3.0
с. Тинтява	16	27	1.7	8	18	2.3
с. Токачка	80	264	3.3	88	239	2.7
с. Тополка	23	66	2.9	18	48	2.7
с. Хисар	7	13	1.9	4	9	2.3
с. Храстово	19	55	2.9	16	49	3.1
с. Чал	15	46	3.1	11	36	3.3
с. Черничево	136	346	2.5	103	275	2.7
с. Чернооки	20	68	3.4	18	60	3.3
Кърджали	25006	66855	2.7	19948	56136	2.8
с. Айрово	201	614	3.1	193	550	2.8
с. Багра	31	64	2.1	21	54	2.6
с. Бащино	79	237	3.0	76	202	2.7

3. Домакинства и семейства

Общини Населени места	Домакинства			Семейства		
	брой	лица в домакинствата	среден брой членове в едно домакинство	брой	лица в семействата	среден брой членове в едно семейство
с. Бели пласт	131	365	2.8	111	301	2.7
с. Бленика	66	190	2.9	56	168	3.0
с. Божак	15	37	2.5	13	32	2.5
с. Бойно	118	346	2.9	70	204	2.9
с. Болярци	45	117	2.6	34	92	2.7
с. Брош	60	170	2.8	53	141	2.7
с. Бяла поляна	39	109	2.8	32	96	3.0
с. Бялка	12	28	2.3	8	21	2.6
с. Велешани	52	127	2.4	38	105	2.8
с. Висока	1	2	2.0	-	-	-
с. Висока поляна	107	271	2.5	87	227	2.6
с. Вишеград	83	366	4.4	102	337	3.3
с. Воловарци	24	62	2.6	18	52	2.9
с. Върбенци	21	59	2.8	16	43	2.7
с. Главатарци	6	11	1.8	5	10	2.0
с. Глухар	287	919	3.2	282	810	2.9
с. Гняздово	22	54	2.5	17	44	2.6
с. Голяма бара	12	52	4.3	15	47	3.1
с. Горна крепост	88	241	2.7	77	202	2.6
с. Гъсково	36	102	2.8	33	87	2.6
с. Добриново	4	11	2.8	5	11	2.2
с. Долище	26	76	2.9	23	65	2.8
с. Долна крепост	54	148	2.7	39	114	2.9
с. Дъждино	109	343	3.1	98	301	3.1
с. Дъждовница	39	135	3.5	37	114	3.1
с. Дънгово	9	18	2.0	7	15	2.1
с. Енчец	112	341	3.0	107	314	2.9
с. Жинзифово	112	367	3.3	107	323	3.0
с. Житарник	2	3	1.5	1	2	2.0
с. Зайчино	9	32	3.6	11	31	2.8
с. Звезделина	121	392	3.2	94	275	2.9
с. Звезден	51	130	2.5	38	109	2.9
с. Звиница	162	470	2.9	129	340	2.6
с. Звънче	17	40	2.4	14	36	2.6
с. Зелениково	107	322	3.0	97	276	2.8
с. Зимзелен	45	110	2.4	28	83	3.0
с. Иванци	46	145	3.2	42	115	2.7
с. Илиница	8	29	3.6	7	19	2.7
с. Калинка	66	180	2.7	53	152	2.9
с. Калоянци	131	347	2.6	111	302	2.7
с. Каменарци	10	27	2.7	8	24	3.0
с. Кобиляне	96	278	2.9	86	247	2.9
с. Кокиче	36	106	2.9	33	91	2.8

3. Домакинства и семейства

Общини Населени места	Домакинства			Семейства		
	брой	лица в домакинствата	среден брой членове в едно домакинство	брой	лица в семействата	среден брой членове в едно семейство
с. Кокошане	13	26	2.0	6	17	2.8
с. Конево	79	259	3.3	74	213	2.9
с. Костино	74	255	3.4	77	233	3.0
с. Крайно село	61	169	2.8	54	149	2.8
с. Крин	43	127	3.0	37	97	2.6
с. Крушевска	40	129	3.2	24	64	2.7
с. Крушка	11	29	2.6	10	25	2.5
гр. Кърджали	17195	43358	2.5	12985	36143	2.8
с. Кьосево	49	141	2.9	37	117	3.2
с. Лисиците	16	33	2.1	10	26	2.6
с. Лъвово	2	5	2.5	2	4	2.0
с. Люляково	88	304	3.5	76	269	3.5
с. Майсторово	1	1	1.0	-	-	-
с. Македонци	34	124	3.6	39	114	2.9
с. Мартино	1	8	8.0	2	8	4.0
с. Миладиново	154	456	3.0	138	395	2.9
с. Мост	217	691	3.2	203	600	3.0
с. Мургово	103	299	2.9	101	252	2.5
с. Мъдрец	46	125	2.7	39	104	2.7
с. Невестино	38	116	3.1	34	101	3.0
с. Ненково	55	129	2.3	39	105	2.7
с. Опълченско	296	928	3.1	287	841	2.9
с. Орешница	69	168	2.4	54	143	2.6
с. Островица	90	285	3.2	83	248	3.0
с. Охлювец	83	221	2.7	69	196	2.8
с. Панчево	72	235	3.3	71	201	2.8
с. Пеньово	51	177	3.5	51	154	3.0
с. Пепелище	78	270	3.5	79	242	3.1
с. Перперек	196	702	3.6	196	617	3.1
с. Петлино	80	297	3.7	85	253	3.0
с. Повет	36	101	2.8	31	87	2.8
с. Прилепци	92	317	3.4	89	269	3.0
с. Пропаст	42	100	2.4	29	77	2.7
с. Пъдарци	30	78	2.6	21	63	3.0
с. Рани лист	284	713	2.5	215	623	2.9
с. Резбарци	251	695	2.8	210	595	2.8
с. Ридово	7	14	2.0	3	8	2.7
с. Рудина	48	173	3.6	44	129	2.9
с. Сватбаре	25	59	2.4	18	49	2.7
с. Севдалина	20	44	2.2	12	31	2.6
с. Седловина	102	294	2.9	85	248	2.9
с. Сестринско	31	96	3.1	29	86	3.0
с. Сипей	144	444	3.1	139	384	2.8

3. Домакинства и семейства

Общини Населени места	Домакинства			Семейства			(Брой)
	брой	лица в домакинствата	среден брой членове в едно домакинство	брой	лица в семействата	среден брой членове в едно семейство	
с. Скалище	92	266	2.9	76	225	3.0	
с. Скална глава	40	128	3.2	40	115	2.9	
с. Скърбино	37	117	3.2	36	107	3.0	
с. Снежинка	7	15	2.1	5	13	2.6	
с. Соколско	4	6	1.5	2	4	2.0	
с. Соколяне	83	266	3.2	81	233	2.9	
с. Солище	85	279	3.3	90	256	2.8	
с. Срединка	64	218	3.4	64	198	3.1	
с. Старо място	3	5	1.7	1	3	3.0	
с. Стражевци	20	43	2.2	13	35	2.7	
с. Страхил войвода	33	104	3.2	34	90	2.6	
с. Стремово	64	191	3.0	60	169	2.8	
с. Стремци	184	602	3.3	179	537	3.0	
с. Татково	17	58	3.4	20	52	2.6	
с. Тополчане	4	5	1.3	1	2	2.0	
с. Три могили	90	313	3.5	97	279	2.9	
с. Ходжовци	13	29	2.2	10	24	2.4	
с. Царевец	79	223	2.8	69	191	2.8	
с. Чеганци	9	19	2.1	4	10	2.5	
с. Черешница	93	276	3.0	62	180	2.9	
с. Черна скала	44	126	2.9	42	112	2.7	
с. Черньовци	28	91	3.3	27	78	2.9	
с. Чилик	69	208	3.0	66	186	2.8	
с. Чифлик	121	369	3.0	116	322	2.8	
с. Широко поле	249	751	3.0	222	644	2.9	
с. Яребица	5	7	1.4	1	3	3.0	
с. Ястреб	114	352	3.1	111	304	2.7	
Момчилград	5526	16186	2.9	4894	13838	2.8	
с. Ауста	76	204	2.7	70	176	2.5	
с. Багрянка	70	318	4.5	72	227	3.2	
с. Балабаново	31	110	3.5	29	87	3.0	
с. Биволяне	75	180	2.4	59	139	2.4	
с. Врело	55	144	2.6	42	114	2.7	
с. Върхари	47	140	3.0	38	107	2.8	
с. Горско Дюлево	33	83	2.5	17	48	2.8	
с. Груево	201	714	3.6	218	634	2.9	
с. Гургулица	20	44	2.2	12	34	2.8	
с. Девинци	46	129	2.8	40	112	2.8	
с. Джелепско	79	212	2.7	71	177	2.5	
с. Друмче	12	24	2.0	9	20	2.2	
с. Загорско	54	147	2.7	36	97	2.7	
с. Звездел	165	488	3.0	149	418	2.8	
с. Каменец	12	34	2.8	6	16	2.7	

3. Домакинства и семейства

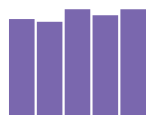
Общини Населени места	Домакинства			Семейства		
	брой	лица в домакинствата	среден брой членове в едно домакинство	брой	лица в семействата	среден брой членове в едно семейство
с. Карамфил	97	300	3.1	94	262	2.8
с. Конче	92	246	2.7	76	198	2.6
с. Кос	37	103	2.8	33	89	2.7
с. Кременец	20	40	2.0	12	30	2.5
с. Лале	88	250	2.8	82	215	2.6
с. Летовник	17	42	2.5	13	32	2.5
с. Манчево	1	1	1.0	-	-	-
с. Момина сълза	10	26	2.6	7	20	2.9
гр. Момчилград	2738	7777	2.8	2384	6880	2.9
с. Нановица	142	478	3.4	144	401	2.8
с. Неофит Бозвелиево	121	333	2.8	110	296	2.7
с. Обичник	10	19	1.9	5	11	2.2
с. Пазарци	57	171	3.0	54	144	2.7
с. Пиявец	27	70	2.6	18	52	2.9
с. Плешинци	16	35	2.2	12	29	2.4
с. Постник	69	231	3.3	56	196	3.5
с. Прогрес	88	311	3.5	98	280	2.9
с. Птичар	92	254	2.8	62	161	2.6
с. Равен	114	343	3.0	113	309	2.7
с. Ралица	19	49	2.6	13	36	2.8
с. Садовица	22	37	1.7	14	28	2.0
с. Свобода	35	113	3.2	33	98	3.0
с. Седефче	62	171	2.8	52	142	2.7
с. Седлари	68	192	2.8	60	167	2.8
с. Сенце	17	36	2.1	13	31	2.4
с. Синделци	108	308	2.9	99	259	2.6
с. Соколино	119	452	3.8	118	359	3.0
с. Татул	30	97	3.2	31	91	2.9
с. Чайка	75	230	3.1	73	199	2.7
с. Чобанка	83	267	3.2	80	231	2.9
с. Чомаково	16	42	2.6	11	27	2.5
с. Чуково	60	191	3.2	56	159	2.8
Черноочене	2940	9585	3.3	2976	8432	2.8
с. Бакалите	20	91	4.6	28	86	3.1
с. Безводно	36	84	2.3	29	70	2.4
с. Бели вир	142	379	2.7	120	313	2.6
с. Божурци	56	248	4.4	81	232	2.9
с. Боровско	5	12	2.4	4	10	2.5
с. Босилица	5	15	3.0	4	13	3.3
с. Бостанци	24	86	3.6	25	73	2.9
с. Бърза река	17	50	2.9	17	47	2.8
с. Верско	19	45	2.4	11	31	2.8
с. Водач	76	310	4.1	95	290	3.1

3. Домакинства и семейства

(Продължение и край)

(Брой)

Общини Населени места	Домакинства			Семейства		
	брой	лица в домакинствата	среден брой членове в едно домакинство	брой	лица в семействата	среден брой членове в едно семейство
с. Вождово	22	87	4.0	25	72	2.9
с. Войново	4	12	3.0	3	11	3.7
с. Възел	28	74	2.6	21	59	2.8
с. Габрово	203	658	3.2	206	574	2.8
с. Даскалово	117	361	3.1	110	317	2.9
с. Драганово	40	171	4.3	51	155	3.0
с. Душка	3	6	2.0	2	5	2.5
с. Дядовско	113	392	3.5	120	355	3.0
с. Железник	53	249	4.7	81	233	2.9
с. Женда	31	68	2.2	19	54	2.8
с. Житница	79	247	3.1	78	218	2.8
с. Йончово	48	148	3.1	53	141	2.7
с. Каблешково	52	203	3.9	62	183	3.0
с. Каняк	62	204	3.3	65	182	2.8
с. Комунига	350	1182	3.4	380	1063	2.8
с. Копитник	3	4	1.3	1	2	2.0
с. Куцово	3	6	2.0	3	6	2.0
с. Лясково	187	657	3.5	214	600	2.8
с. Минзухар	150	480	3.2	149	417	2.8
с. Мурга	10	38	3.8	11	35	3.2
с. Небеска	8	17	2.1	4	13	3.3
с. Нови пазар	80	281	3.5	87	268	3.1
с. Новоселище	21	89	4.2	27	80	3.0
с. Ночево	35	88	2.5	31	74	2.4
с. Паничково	139	383	2.8	119	332	2.8
с. Патица	49	161	3.3	45	134	3.0
с. Петелово	79	273	3.5	85	243	2.9
с. Пряпорец	55	212	3.9	65	195	3.0
с. Пчеларово	92	142	1.5	35	73	2.1
с. Русалина	3	6	2.0	1	2	2.0
с. Свободиново	56	175	3.1	53	145	2.7
с. Соколите	25	60	2.4	18	48	2.7
с. Среднево	58	193	3.3	58	165	2.8
с. Средска	7	18	2.6	7	16	2.3
с. Стражница	49	157	3.2	48	136	2.8
с. Черна нива	41	131	3.2	43	123	2.9
с. Черноочене	96	316	3.3	100	281	2.8
с. Ябълчени	41	156	3.8	40	128	3.2
с. Яворово	48	160	3.3	42	129	3.1



4. Жилищни сгради по вид

Общини Населени места	Общо	Вид на сградата				(Брой) Непоказано
		жилищна обитавана	жилищна необитавана	жилищна за временно обитаване (вила)	жилищна за колективно домакинство	
Общо за страната	2060745	1365228	554229	140577	694	17
Област Кърджали	49070	31977	16939	146	8	-
Ардино	5330	3327	2001	1	1	-
с. Аврамово	3	1	2	-	-	-
гр. Ардино	821	615	204	1	1	-
с. Ахрянско	58	15	43	-	-	-
с. Башево	132	54	78	-	-	-
с. Бистроглед	18	13	5	-	-	-
с. Богатино	90	35	55	-	-	-
с. Боровица	131	81	50	-	-	-
с. Брезен	151	83	68	-	-	-
с. Бял извор	587	489	98	-	-	-
с. Главник	56	42	14	-	-	-
с. Голобрад	51	40	11	-	-	-
с. Горно Прахово	267	161	106	-	-	-
с. Гърбище	100	57	43	-	-	-
с. Дедино	42	25	17	-	-	-
с. Дойранци	2	2	-	-	-	-
с. Долно Прахово	72	35	37	-	-	-
с. Дядовци	48	30	18	-	-	-
с. Еньовче	98	63	35	-	-	-
с. Жълтуша	368	283	85	-	-	-
с. Искра	49	20	29	-	-	-
с. Китница	53	35	18	-	-	-
с. Кроячево	111	35	76	-	-	-
с. Латинка	25	3	22	-	-	-
с. Левци	54	15	39	-	-	-
с. Ленище	71	35	36	-	-	-
с. Любино	27	11	16	-	-	-
с. Мак	6	1	5	-	-	-
с. Млечино	228	104	124	-	-	-
с. Мусево	58	31	27	-	-	-
с. Падина	354	278	76	-	-	-
с. Паспал	48	21	27	-	-	-
с. Песнопой	7	5	2	-	-	-
с. Правдолюб	82	55	27	-	-	-
с. Рибарци	19	11	8	-	-	-
с. Родопско	39	15	24	-	-	-
с. Русалско	27	19	8	-	-	-
с. Светулка	96	56	40	-	-	-
с. Седларци	79	46	33	-	-	-

4. Жилищни сгради по вид

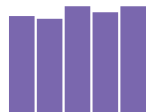
Общини Населени места	Общо	Вид на сградата				Непоказано
		жилищна обитавана	жилищна необитавана	жилищна за временно обитаване (вила)	жилищна за колективно домакинство	
с. Синчец	63	25	38	-	-	-
с. Сполука	16	9	7	-	-	-
с. Срънско	60	25	35	-	-	-
с. Стар читак	13	9	4	-	-	-
с. Стояново	36	16	20	-	-	-
с. Сухово	51	36	15	-	-	-
с. Теменуга	33	8	25	-	-	-
с. Търна	49	19	30	-	-	-
с. Търносливка	57	40	17	-	-	-
с. Хромица	78	24	54	-	-	-
с. Червена скала	45	21	24	-	-	-
с. Чернигово	59	25	34	-	-	-
с. Чубрика	85	55	30	-	-	-
с. Ябълковец	157	95	62	-	-	-
Джебел	3710	2119	1579	12	-	-
с. Албанци	8	3	5	-	-	-
с. Брежана	39	6	33	-	-	-
с. Великденче	48	26	22	-	-	-
с. Воденичарско	85	40	45	-	-	-
с. Вълкович	45	39	5	1	-	-
с. Генерал Гешево	147	126	20	1	-	-
гр. Джебел	726	551	175	-	-	-
с. Добринци	34	34	-	-	-	-
с. Душинково	81	39	42	-	-	-
с. Желъдово	135	35	100	-	-	-
с. Жълти рид	6	3	3	-	-	-
с. Жълтика	36	12	24	-	-	-
с. Илийско	38	30	8	-	-	-
с. Казаците	52	15	37	-	-	-
с. Каменяне	7	1	6	-	-	-
с. Козица	140	45	95	-	-	-
с. Контил	33	8	25	-	-	-
с. Купците	40	14	26	-	-	-
с. Лебед	56	13	37	6	-	-
с. Мишевско	147	81	65	1	-	-
с. Модрен	5	-	5	-	-	-
с. Мрежичко	57	35	22	-	-	-
с. Овчево	22	19	3	-	-	-
с. Папрат	61	42	19	-	-	-
с. Плазище	77	57	18	2	-	-
с. Подвъръх	50	31	19	-	-	-
с. Полянец	111	45	66	-	-	-

4. Жилищни сгради по вид

Общини Населени места	Общо	Вид на сградата				Непоказано
		жилищна обитавана	жилищна необитавана	жилищна за временно обитаване (вила)	жилищна за колективно домакинство	
с. Поточе	16	15	1	-	-	-
с. Припек	284	239	45	-	-	-
с. Ридино	166	83	83	-	-	-
с. Рогозари	48	30	18	-	-	-
с. Рогозче	69	32	37	-	-	-
с. Рожденско	34	6	28	-	-	-
с. Рът	10	8	2	-	-	-
с. Сипец	41	21	20	-	-	-
с. Скалина	27	17	10	-	-	-
с. Слънчоглед	95	53	42	-	-	-
с. Софийци	57	37	20	-	-	-
с. Телчарка	67	26	41	-	-	-
с. Търновци	41	16	25	-	-	-
с. Тютюнче	45	25	19	1	-	-
с. Устрен	159	71	88	-	-	-
с. Цвятово	12	2	10	-	-	-
с. Църквица	84	21	63	-	-	-
с. Чакалци	25	16	9	-	-	-
с. Черешка	24	9	15	-	-	-
с. Щерна	51	15	36	-	-	-
с. Ямино	69	27	42	-	-	-
Кирково	9846	6091	3755	-	-	-
с. Априлци	61	50	11	-	-	-
с. Бенковски	816	426	390	-	-	-
с. Брегово	65	29	36	-	-	-
с. Бързея	2	-	2	-	-	-
с. Вълчанка	41	32	9	-	-	-
с. Върбен	242	142	100	-	-	-
с. Върли дол	15	3	12	-	-	-
с. Горно Кирково	210	177	33	-	-	-
с. Горно Къпиново	88	80	8	-	-	-
с. Горски извор	255	150	105	-	-	-
с. Гривяк	63	40	23	-	-	-
с. Дедец	75	17	58	-	-	-
с. Делвино	112	58	54	-	-	-
с. Джерово	135	108	27	-	-	-
с. Добромирци	195	98	97	-	-	-
с. Долно Къпиново	117	100	17	-	-	-
с. Домище	164	134	30	-	-	-
с. Дрангово	432	305	127	-	-	-
с. Дружинци	134	124	10	-	-	-
с. Дрянова глава	82	43	39	-	-	-

4. Жилищни сгради по вид

Общини Населени места	Общо	Вид на сградата				Непоказано
		жилищна обитавана	жилищна необитавана	жилищна за временно обитаване (вила)	жилищна за колективно домакинство	
с. Дюлица	96	59	37	-	-	-
с. Еровете	77	30	47	-	-	-
с. Завоя	158	133	25	-	-	-
с. Загорски	48	12	36	-	-	-
с. Здравчец	80	49	31	-	-	-
с. Каялоба	170	60	110	-	-	-
с. Кирково	205	186	19	-	-	-
с. Китна	233	59	174	-	-	-
с. Козлево	42	13	29	-	-	-
с. Костурино	15	10	5	-	-	-
с. Кран	75	58	17	-	-	-
с. Кремен	41	36	5	-	-	-
с. Крилатица	88	52	36	-	-	-
с. Кукуряк	61	46	15	-	-	-
с. Кърчовско	90	52	38	-	-	-
с. Лозенградци	101	89	12	-	-	-
с. Малкоч	78	54	24	-	-	-
с. Медевци	69	16	53	-	-	-
с. Метличина	52	35	17	-	-	-
с. Метличка	23	12	11	-	-	-
с. Могиляне	285	70	215	-	-	-
с. Мъглене	117	17	100	-	-	-
с. Нане	10	-	10	-	-	-
с. Орлица	85	73	12	-	-	-
с. Островец	181	112	69	-	-	-
с. Пловка	83	27	56	-	-	-
с. Подкова	127	95	32	-	-	-
с. Пресека	171	82	89	-	-	-
с. Първенци	61	6	55	-	-	-
с. Първица	155	107	48	-	-	-
с. Растник	120	36	84	-	-	-
с. Самодива	152	74	78	-	-	-
с. Самокитка	59	29	30	-	-	-
с. Светлен	37	12	25	-	-	-
с. Секирка	32	11	21	-	-	-
с. Средско	43	36	7	-	-	-
с. Старейшино	51	27	24	-	-	-
с. Старово	178	94	84	-	-	-
с. Стоманци	75	57	18	-	-	-
с. Стрижба	64	42	22	-	-	-
с. Тихомир	385	341	44	-	-	-
с. Фотиново	323	222	101	-	-	-



4. Жилищни сгради по вид

Общини Населени места	Общо	Вид на сградата				Непоказано
		жилищна обитавана	жилищна необитавана	жилищна за временно обитаване (вила)	жилищна за колективно домакинство	
с. Хаджийско	152	93	59	-	-	-
с. Царино	21	1	20	-	-	-
с. Чавка	33	7	26	-	-	-
с. Чакаларово	502	397	105	-	-	-
с. Чичево	67	14	53	-	-	-
с. Чорбаджийско	724	520	204	-	-	-
с. Шипок	34	3	31	-	-	-
с. Шопци	134	103	31	-	-	-
с. Шумнатица	186	156	30	-	-	-
с. Яковица	32	21	11	-	-	-
с. Янино	61	29	32	-	-	-
Крумовград	7750	4114	3634	-	2	-
с. Аврен	160	121	39	-	-	-
с. Багрилци	64	26	38	-	-	-
с. Бараци	62	39	23	-	-	-
с. Благун	34	15	19	-	-	-
с. Бойник	4	-	4	-	-	-
с. Бряговец	54	40	14	-	-	-
с. Бук	155	66	89	-	-	-
с. Вранско	205	150	55	-	-	-
с. Голям Девесил	68	46	22	-	-	-
с. Голяма Чинка	209	72	137	-	-	-
с. Голямо Каменяне	143	73	70	-	-	-
с. Горна кула	190	99	91	-	-	-
с. Горни Юруци	43	33	10	-	-	-
с. Гривка	26	20	6	-	-	-
с. Гулийка	82	37	45	-	-	-
с. Гулия	47	20	27	-	-	-
с. Девесилица	49	33	16	-	-	-
с. Девесилово	121	86	35	-	-	-
с. Джанка	116	40	76	-	-	-
с. Доборско	23	12	11	-	-	-
с. Долна кула	129	47	82	-	-	-
с. Долни Юруци	9	7	2	-	-	-
с. Дъждовник	38	35	3	-	-	-
с. Егрек	227	149	78	-	-	-
с. Едрино	103	79	24	-	-	-
с. Звънарка	168	104	64	-	-	-
с. Зиморница	10	8	2	-	-	-
с. Златолист	57	27	30	-	-	-
с. Калайджиево	19	5	14	-	-	-
с. Каменка	21	13	8	-	-	-

4. Жилищни сгради по вид

Общини Населени места	Общо	Вид на сградата				Непоказано
		жилищна обитавана	жилищна необитавана	жилищна за временно обитаване (вила)	жилищна за колективно домакинство	
с. Кандилка	162	60	102	-	-	-
с. Качулка	40	8	32	-	-	-
с. Ковил	32	16	16	-	-	-
с. Кожухарци	13	2	11	-	-	-
с. Котлари	41	21	20	-	-	-
с. Красино	59	20	39	-	-	-
гр. Крумовград	805	631	172	-	2	-
с. Къклица	90	20	70	-	-	-
с. Лещарка	128	59	69	-	-	-
с. Лимец	63	24	39	-	-	-
с. Луличка	184	66	118	-	-	-
с. Малка Чинка	76	25	51	-	-	-
с. Малко Каменяне	46	17	29	-	-	-
с. Малък Девесил	134	104	30	-	-	-
с. Метлика	95	41	54	-	-	-
с. Морянци	97	37	60	-	-	-
с. Овчари	100	41	59	-	-	-
с. Орех	102	72	30	-	-	-
с. Орешари	-	-	-	-	-	-
с. Падало	11	7	4	-	-	-
с. Пашинци	128	99	29	-	-	-
с. Пелин	116	85	31	-	-	-
с. Перуника	48	14	34	-	-	-
с. Подрумче	108	82	26	-	-	-
с. Полковник Желязово	219	149	70	-	-	-
с. Поточарка	110	37	73	-	-	-
с. Поточница	235	88	147	-	-	-
с. Раличево	46	28	18	-	-	-
с. Рибино	134	25	109	-	-	-
с. Рогач	184	91	93	-	-	-
с. Ручей	33	9	24	-	-	-
с. Самовила	75	22	53	-	-	-
с. Сбор	32	-	32	-	-	-
с. Синигер	51	16	35	-	-	-
с. Скалак	89	15	74	-	-	-
с. Сладкодум	42	1	41	-	-	-
с. Сливарка	140	70	70	-	-	-
с. Стари чал	62	20	42	-	-	-
с. Стражец	10	5	5	-	-	-
с. Странджево	162	130	32	-	-	-
с. Студен кладенец	107	44	63	-	-	-
с. Сърнак	94	41	53	-	-	-



4. Жилищни сгради по вид

Общини Населени места	Общо	Вид на сградата				Непоказано
		жилищна обитавана	жилищна необитавана	жилищна за временно обитаване (вила)	жилищна за колективно домакинство	
с. Тинтява	70	15	55	-	-	-
с. Токачка	110	62	48	-	-	-
с. Тополка	50	20	30	-	-	-
с. Хисар	31	7	24	-	-	-
с. Храстово	45	16	29	-	-	-
с. Чал	70	14	56	-	-	-
с. Черничево	174	117	57	-	-	-
с. Чернооки	61	19	42	-	-	-
Кърджали	13566	10162	3310	89	5	-
с. Айрово	201	163	38	-	-	-
с. Багра	41	23	18	-	-	-
с. Бащино	117	79	38	-	-	-
с. Бели пласт	158	128	30	-	-	-
с. Бленика	79	57	22	-	-	-
с. Божак	25	15	10	-	-	-
с. Бойно	135	100	35	-	-	-
с. Болярци	83	43	40	-	-	-
с. Брош	148	55	26	67	-	-
с. Бяла поляна	45	29	16	-	-	-
с. Бялка	26	12	14	-	-	-
с. Велешани	44	42	2	-	-	-
с. Висока	1	1	-	-	-	-
с. Висока поляна	142	92	50	-	-	-
с. Вишеград	73	58	15	-	-	-
с. Воловарци	30	25	5	-	-	-
с. Върбенци	22	19	3	-	-	-
с. Главатарци	29	4	24	1	-	-
с. Глухар	229	198	31	-	-	-
с. Гняздово	30	17	13	-	-	-
с. Голяма бара	13	10	3	-	-	-
с. Горна крепост	127	78	49	-	-	-
с. Гъсково	43	31	12	-	-	-
с. Добриново	7	4	3	-	-	-
с. Долище	48	25	23	-	-	-
с. Долна крепост	54	49	5	-	-	-
с. Дъждино	102	77	25	-	-	-
с. Дъждовница	53	29	24	-	-	-
с. Дънгово	16	9	4	3	-	-
с. Енчец	114	88	26	-	-	-
с. Жинзифово	185	106	79	-	-	-
с. Житарник	6	2	4	-	-	-
с. Зайчино	11	8	3	-	-	-

4. Жилищни сгради по вид

Общини Населени места	Общо	Вид на сградата				Непоказано
		жилищна обитавана	жилищна необитавана	жилищна за временно обитаване (вила)	жилищна за колективно домакинство	
с. Звезделина	151	112	37	2	-	-
с. Звезден	66	43	23	-	-	-
с. Звиница	163	141	22	-	-	-
с. Звъника	1	-	1	-	-	-
с. Звънче	26	16	10	-	-	-
с. Зелениково	131	93	38	-	-	-
с. Зимзелен	58	40	18	-	-	-
с. Зорница	0	-	-	-	-	-
с. Иванци	63	42	21	-	-	-
с. Илиница	7	7	-	-	-	-
с. Калинка	56	49	7	-	-	-
с. Калоянци	170	124	46	-	-	-
с. Каменарци	21	9	12	-	-	-
с. Кобиляне	175	87	88	-	-	-
с. Кокиче	42	33	9	-	-	-
с. Кокошане	48	14	34	-	-	-
с. Конево	71	63	8	-	-	-
с. Костино	71	57	14	-	-	-
с. Крайно село	83	52	30	1	-	-
с. Крин	64	58	6	-	-	-
с. Крушевска	53	34	19	-	-	-
с. Крушка	12	11	1	-	-	-
гр. Кърджали	4334	3659	666	4	5	-
с. Кьосево	70	42	28	-	-	-
с. Лисиците	45	15	30	-	-	-
с. Лъвово	5	2	3	-	-	-
с. Люляково	92	80	12	-	-	-
с. Майсторово	12	1	11	-	-	-
с. Македонци	59	32	27	-	-	-
с. Мартино	4	1	3	-	-	-
с. Миладиново	162	129	33	-	-	-
с. Мост	310	198	112	-	-	-
с. Мургово	153	99	54	-	-	-
с. Мъдрец	68	43	25	-	-	-
с. Невестино	41	34	7	-	-	-
с. Ненково	60	46	14	-	-	-
с. Опълченско	173	151	22	-	-	-
с. Орешница	123	56	67	-	-	-
с. Островица	110	70	40	-	-	-
с. Охлювец	70	54	16	-	-	-
с. Панчево	86	70	16	-	-	-
с. Пенъво	62	43	19	-	-	-

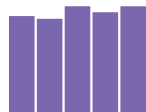


4. Жилищни сгради по вид

Общини Населени места	Общо	Вид на сградата				Непоказано
		жилищна обитавана	жилищна необитавана	жилищна за временно обитаване (вила)	жилищна за колективно домакинство	
с. Пепелище	89	66	23	-	-	-
с. Перперек	195	163	32	-	-	-
с. Петлино	104	70	34	-	-	-
с. Повет	40	35	5	-	-	-
с. Прилепци	130	91	39	-	-	-
с. Пропаст	42	31	11	-	-	-
с. Пъдарци	37	26	11	-	-	-
с. Рани лист	349	233	116	-	-	-
с. Резбарци	168	134	24	10	-	-
с. Ридово	8	5	3	-	-	-
с. Рудина	52	44	8	-	-	-
с. Сватбаре	33	22	11	-	-	-
с. Севдалина	23	19	4	-	-	-
с. Седловина	118	91	27	-	-	-
с. Сестринско	36	27	9	-	-	-
с. Сипей	139	104	35	-	-	-
с. Скалище	115	81	34	-	-	-
с. Скална глава	49	28	21	-	-	-
с. Скърбино	41	29	12	-	-	-
с. Снежинка	13	9	4	-	-	-
с. Соколско	14	4	10	-	-	-
с. Соколяне	108	73	35	-	-	-
с. Солище	86	73	12	1	-	-
с. Срединка	62	56	6	-	-	-
с. Старо място	7	3	4	-	-	-
с. Стражевци	37	18	19	-	-	-
с. Страхил войвода	55	31	24	-	-	-
с. Стремово	54	46	8	-	-	-
с. Стремци	218	150	68	-	-	-
с. Татково	18	15	3	-	-	-
с. Тополчане	7	4	3	-	-	-
с. Три могили	86	75	11	-	-	-
с. Ходжовци	14	12	2	-	-	-
с. Царевец	90	66	24	-	-	-
с. Чеганци	23	8	15	-	-	-
с. Черешница	132	97	35	-	-	-
с. Черна скала	53	36	17	-	-	-
с. Черньовци	31	26	5	-	-	-
с. Чилик	73	52	21	-	-	-
с. Чифлик	172	99	73	-	-	-
с. Широко поле	275	220	55	-	-	-
с. Яребица	8	5	3	-	-	-
с. Ястреб	154	99	55	-	-	-

4. Жилищни сгради по вид

Общини Населени места	Общо	Вид на сградата				Непоказано
		жилищна обитавана	жилищна необитавана	жилищна за временно обитаване (вила)	жилищна за колективно домакинство	
Момчилград	5287	3402	1863	22	-	-
с. Ауста	94	69	25	-	-	-
с. Багрянка	99	56	24	19	-	-
с. Балабаново	51	31	20	-	-	-
с. Биволяне	141	74	67	-	-	-
с. Врело	97	51	46	-	-	-
с. Върхари	57	41	16	-	-	-
с. Горско Дюлево	78	28	50	-	-	-
с. Груево	244	181	63	-	-	-
с. Гургулица	15	15	-	-	-	-
с. Девинци	42	42	-	-	-	-
с. Джелепско	119	73	46	-	-	-
с. Друмче	41	12	29	-	-	-
с. Загорско	93	45	48	-	-	-
с. Звездел	205	136	69	-	-	-
с. Каменец	34	10	24	-	-	-
с. Карамфил	150	89	61	-	-	-
с. Конче	151	83	67	1	-	-
с. Кос	64	32	32	-	-	-
с. Кременец	42	20	22	-	-	-
с. Лале	121	77	44	-	-	-
с. Летовник	22	17	5	-	-	-
с. Манчево	7	1	6	-	-	-
с. Момина сълза	7	7	-	-	-	-
гр. Момчилград	1104	899	204	1	-	-
с. Нановица	149	121	28	-	-	-
с. Неофит Бозвелиево	224	105	118	1	-	-
с. Обичник	19	10	9	-	-	-
с. Пазарци	103	48	55	-	-	-
с. Пиявец	47	24	23	-	-	-
с. Плешинци	47	15	32	-	-	-
с. Постник	100	74	26	-	-	-
с. Прогрес	99	85	14	-	-	-
с. Птичар	145	84	61	-	-	-
с. Равен	159	93	66	-	-	-
с. Ралица	25	17	8	-	-	-
с. Садовица	38	21	17	-	-	-
с. Свобода	52	32	20	-	-	-
с. Седефче	103	61	42	-	-	-
с. Седлари	80	56	24	-	-	-
с. Сенце	34	14	20	-	-	-
с. Синделци	205	95	110	-	-	-



4. Жилищни сгради по вид

Общини Населени места	Общо	Вид на сградата				Непоказано
		жилищна обитавана	жилищна необитавана	жилищна за временно обитаване (вила)	жилищна за колективно домакинство	
с. Соколино	149	108	41	-	-	-
с. Сярци	-	-	-	-	-	-
с. Татул	53	29	24	-	-	-
с. Чайка	124	75	49	-	-	-
с. Чобанка	119	77	42	-	-	-
с. Чомаково	29	14	15	-	-	-
с. Чуково	103	55	48	-	-	-
с. Юнаци	3	-	3	-	-	-
Черноочене	3581	2762	797	22	-	-
с. Бакалите	23	20	3	-	-	-
с. Бедрово	-	-	-	-	-	-
с. Безводно	104	35	69	-	-	-
с. Бели вир	184	126	58	-	-	-
с. Беснурка	1	-	1	-	-	-
с. Божурци	74	53	21	-	-	-
с. Боровско	6	4	2	-	-	-
с. Босилица	6	5	1	-	-	-
с. Бостанци	29	22	7	-	-	-
с. Бърза река	16	16	-	-	-	-
с. Верско	26	14	12	-	-	-
с. Водач	70	65	5	-	-	-
с. Вождово	35	22	13	-	-	-
с. Войново	5	4	1	-	-	-
с. Възел	21	19	2	-	-	-
с. Габрово	219	187	32	-	-	-
с. Даскалово	118	106	12	-	-	-
с. Драганово	54	40	14	-	-	-
с. Душка	3	3	-	-	-	-
с. Дядовско	106	96	10	-	-	-
с. Железник	69	53	16	-	-	-
с. Женда	34	30	4	-	-	-
с. Житница	83	70	13	-	-	-
с. Йончово	60	49	11	-	-	-
с. Каблешково	58	50	8	-	-	-
с. Каняк	76	58	18	-	-	-
с. Комунига	364	315	49	-	-	-
с. Копитник	7	3	4	-	-	-
с. Куцово	5	3	2	-	-	-
с. Лясково	208	166	42	-	-	-
с. Минзухар	227	147	80	-	-	-
с. Мурга	11	9	2	-	-	-
с. Небеска	6	6	-	-	-	-

4. Жилищни сгради по вид

Общини Населени места	Общо	Вид на сградата				Непоказано
		жилищна обитавана	жилищна необитавана	жилищна за временно обитаване (вила)	жилищна за колективно домакинство	
с. Нови пазар	69	46	23	-	-	-
с. Новоселище	22	18	4	-	-	-
с. Ночево	40	29	11	-	-	-
с. Паничково	156	123	33	-	-	-
с. Патица	42	38	4	-	-	-
с. Петелово	141	100	36	5	-	-
с. Пряпорец	71	50	21	-	-	-
с. Пчеларово	229	173	39	17	-	-
с. Русалина	6	3	3	-	-	-
с. Свободиново	73	52	21	-	-	-
с. Соколите	24	24	-	-	-	-
с. Среднево	61	52	9	-	-	-
с. Средска	7	7	-	-	-	-
с. Стражница	58	43	15	-	-	-
с. Черна нива	44	38	6	-	-	-
с. Черноочене	112	89	23	-	-	-
с. Ябълчени	46	36	10	-	-	-
с. Яворово	72	45	27	-	-	-



5. Основни характеристики на жилищата

Общини Населени места	Жилища - бр.	Жилищни помещения - бр.		Полезна площ - кв. м	
		общо	в т.ч. стаи	общо	в т.ч. жилищна
Общо за страната	3887149	14002849	11424458	283833436	215196633
Област Кърджали	74321	304257	267427	6169466	4860302
Ардино	6918	27967	25299	548883	452563
с. Аврамово	3	10	10	172	102852
гр. Ардино	1660	6449	5365	130634	132
с. Ахрянско	63	235	216	4299	3555
с. Башево	132	552	497	9365	7742
с. Бистроглед	18	90	87	1535	1277
с. Богатино	102	414	412	8715	7940
с. Боровица	151	631	536	9549	7589
с. Брезен	154	699	678	17508	14838
с. Бял извор	818	3556	3226	71196	59523
с. Главник	63	300	260	5935	4805
с. Голобрад	54	220	219	4423	3990
с. Горно Прахово	279	1182	1160	20776	18413
с. Гърбище	106	405	395	7305	5600
с. Дедино	43	169	169	2712	2606
с. Дойранци	2	5	5	96	78
с. Долно Прахово	80	304	297	5906	5620
с. Дядовци	51	237	230	3561	2756
с. Еньовче	179	489	457	13498	11724
с. Жълтуша	519	1984	1699	43824	35501
с. Искра	51	163	160	3670	3304
с. Китница	53	200	200	3137	2429
с. Кроячево	113	381	370	6255	5174
с. Латинка	25	91	91	1708	1251
с. Левци	66	366	324	4898	4067
с. Ленище	86	341	320	6413	5171
с. Любино	27	93	87	2066	1656
с. Мак	7	26	26	470	366
с. Млечино	228	827	793	17194	14889
с. Мусево	58	244	233	3840	3348
с. Падина	467	2188	1931	48120	38056
с. Паспал	48	153	149	2924	2460
с. Песнопой	7	24	24	528	371
с. Правдолюб	93	377	366	6016	5044
с. Рибарци	19	69	69	1403	1212
с. Родопско	43	187	148	3153	2279
с. Русалско	27	96	91	1581	1045
с. Светулка	99	405	391	7436	6461
с. Седларци	81	357	299	6204	5170
с. Синчец	65	258	257	5024	4797

5. Основни характеристики на жилищата

(Продължение)

Общини Населени места	Жилища - бр.	Жилищни помещения - бр.		Ползна площ - кв. м	
		общо	в т.ч. стаи	общо	в т.ч. жилищна
с. Сполука	16	49	49	921	649
с. Срънско	60	221	217	3871	3280
с. Стар читак	13	57	57	893	801
с. Стояново	36	156	148	2784	2450
с. Сухово	51	198	182	2856	2255
с. Теменуга	35	148	148	2251	1761
с. Търна	49	221	221	4025	3887
с. Търносливка	61	250	207	4578	3332
с. Хромица	83	463	412	6120	5018
с. Червена скала	55	186	185	4781	4624
с. Чернигово	62	230	230	4713	4384
с. Чубрика	92	368	361	6147	4959
с. Ябълковец	165	643	635	11894	10072
Джебел	4563	19885	17939	396511	319166
с. Албанци	8	38	38	865	96143
с. Брежана	40	159	159	3412	727
с. Великденче	48	212	188	4845	2943
с. Воденичарско	92	397	395	8744	3731
с. Вълкович	46	258	253	4384	6974
с. Генерал Гешево	145	596	594	10201	3701
гр. Джебел	1413	5923	4781	123096	7793
с. Добринци	34	150	146	2920	2659
с. Душинково	81	326	316	6955	5738
с. Желъдово	135	501	499	10045	7757
с. Жълти рид	6	20	20	452	391
с. Жълтика	36	125	125	2558	1982
с. Илийско	38	204	190	3825	3475
с. Казаците	52	275	273	5390	4528
с. Каменяне	7	23	23	650	594
с. Козица	149	707	702	15005	13019
с. Контил	33	118	118	2401	2043
с. Купците	41	225	225	3894	3422
с. Лебед	56	277	237	4845	3380
с. Мишевско	173	764	690	15684	12277
с. Модрен	5	18	18	460	425
с. Мрежичко	58	300	285	4992	4000
с. Овчево	22	104	82	1856	1115
с. Папрат	63	273	250	5446	4378
с. Плазище	78	343	332	6710	5830
с. Подвръх	53	284	269	4673	4000
с. Полянец	112	442	414	9910	8055
с. Поточе	17	78	78	2193	1937
с. Припек	342	1495	1283	27482	22102



5. Основни характеристики на жилищата

(Продължение)

Общини Населени места	Жилища - бр.	Жилищни помещения - бр.		Полезна площ - кв. м	
		общо	в т.ч. стаи	общо	в т.ч. жилищна
с. Ридино	166	814	779	13752	10894
с. Рогозари	48	182	174	3585	3214
с. Рогозче	82	324	300	7412	5984
с. Рожденско	37	136	136	2924	2505
с. Рът	10	43	42	963	777
с. Сипец	43	178	176	4335	3709
с. Скалина	27	132	108	2315	1274
с. Слънчоглед	96	462	426	9758	8465
с. Софийци	58	281	264	4761	4216
с. Телчарка	67	348	337	6410	5350
с. Търновци	43	185	184	3926	3307
с. Тютюнче	47	217	207	4604	3931
с. Устрен	176	764	708	14561	12108
с. Цвятово	12	36	36	1070	977
с. Църквица	85	346	344	6929	5530
с. Чакалци	25	151	141	2487	2149
с. Черешка	24	98	98	1968	1692
с. Щерна	51	170	170	3657	2816
с. Ямино	83	383	326	7201	5149
Кирково	10753	51555	47027	1042883	825470
с. Априлци	62	359	299	5253	3938
с. Бенковски	974	4999	4632	101802	82478
с. Брегово	65	276	254	5318	4159
с. Бързая	2	7	7	200	192
с. Вълчанка	43	177	176	4542	3379
с. Върбен	249	1089	1070	24892	21597
с. Върли дол	15	61	61	836	684
с. Горно Кирково	236	1309	1108	22677	18120
с. Горно Къпиново	103	507	468	8979	6712
с. Горски извор	287	1399	1393	24275	20030
с. Гривяк	65	226	226	4860	4250
с. Дедец	75	379	374	6549	4748
с. Делвино	112	446	408	8509	5961
с. Джерово	150	759	656	13497	11040
с. Добромирци	208	1083	990	19477	14874
с. Долно Къпиново	124	665	567	11652	8556
с. Домище	181	999	828	15715	11481
с. Дрангово	505	2292	1903	45520	35078
с. Дружинци	148	943	806	21514	17008
с. Дрянова глава	82	410	367	8390	7071
с. Дюлица	111	424	405	9163	7002
с. Еровете	79	414	382	7275	6297
с. Завоя	166	895	739	16719	10919

5. Основни характеристики на жилищата

(Продължение)

Общини Населени места	Жилища - бр.	Жилищни помещения - бр.		Полезна площ - кв. м	
		общо	в т.ч. стаи	общо	в т.ч. жилищна
с. Загорски	48	244	207	5000	4376
с. Здравчец	85	338	329	7115	5496
с. Каялоба	169	758	752	14375	11366
с. Кирково	276	1381	1240	28637	22730
с. Китна	233	1016	999	29211	25163
с. Козлево	42	183	174	6079	5487
с. Костурино	15	44	44	1296	1234
с. Кран	85	483	421	13815	10464
с. Кремен	41	224	186	3364	2649
с. Крилатица	90	365	355	9835	8746
с. Кукуряк	75	332	267	6908	4690
с. Кърчовско	90	443	384	11478	6425
с. Лозенградци	104	439	338	6445	4506
с. Малкоч	91	390	381	8015	6580
с. Медевци	69	396	342	5730	4739
с. Метличина	52	235	227	6485	5438
с. Метличка	24	73	73	1229	1058
с. Могиляне	285	1461	1434	41832	35790
с. Мъглене	117	853	814	20464	18722
с. Нане	10	27	27	378	327
с. Орлица	89	346	257	6344	4293
с. Островец	185	877	871	22556	16229
с. Пловка	88	303	301	5929	4991
с. Подкова	196	814	744	15260	12467
с. Пресека	184	825	818	13765	11539
с. Първенци	61	360	322	5673	4894
с. Първица	160	819	800	16868	14636
с. Растник	121	569	567	11388	9261
с. Самодива	152	700	583	12317	7788
с. Самокитка	60	215	210	4564	3780
с. Светлен	38	90	90	1473	1252
с. Секирка	32	101	101	2120	1798
с. Средско	44	194	187	4988	3973
с. Старейшино	53	279	267	4805	3689
с. Старово	183	1000	817	24321	16517
с. Стоманци	76	337	317	5570	4315
с. Стрижба	71	263	194	4846	3139
с. Тихомир	470	1935	1733	38830	29374
с. Фотиново	346	1665	1595	30725	24509
с. Хаджийско	152	751	698	14035	11428
с. Царино	21	69	69	1804	1587
с. Чавка	33	112	112	2506	2147
с. Чакаларово	532	2915	2526	49898	37206



5. Основни характеристики на жилищата

(Продължение)

Общини Населени места	Жилища - бр.	Жилищни помещения - бр.		Полезна площ - кв. м	
		общо	в т.ч. стаи	общо	в т.ч. жилищна
с. Чичево	69	303	302	9016	5165
с. Чорбаджийско	808	3773	3407	76852	63260
с. Шипок	34	176	165	3088	2628
с. Шопци	150	648	604	13579	11474
с. Шумнатица	200	849	839	16440	14058
с. Яковица	41	149	131	2930	2260
с. Янино	61	315	287	5088	4253
Крумовец	9759	41768	38290	809064	639246
с. Аврен	178	833	785	16050	144229
с. Багрилци	64	296	290	5826	13656
с. Бараци	66	219	212	5066	4805
с. Благун	34	163	157	4710	4296
с. Бойник	4	9	9	205	4141
с. Бряговец	54	222	221	4198	148
с. Бук	168	749	743	14637	3540
с. Вранско	244	1024	932	18883	12411
с. Голям Девесил	85	255	178	4674	14351
с. Голяма Чинка	214	927	925	16870	3001
с. Голямо Каменяне	143	763	757	17550	14352
с. Горна кула	197	848	828	15050	14384
с. Горни Юруци	46	219	186	3114	11631
с. Гривка	29	110	109	2854	2509
с. Гулийка	99	481	432	8915	1917
с. Гулия	47	230	229	3841	6526
с. Девесилица	52	218	218	3959	2654
с. Девесилово	150	580	459	12442	3046
с. Джанка	118	411	352	10208	9240
с. Доборско	24	86	86	1706	8160
с. Долна кула	133	524	517	10794	1450
с. Долни Юруци	9	36	30	560	8224
с. Дъждовник	40	216	179	3474	450
с. Егрек	269	971	904	16298	2449
с. Едрино	106	598	583	9192	13044
с. Звънарка	193	866	813	16151	8021
с. Зиморница	11	51	51	1065	13015
с. Златолист	60	289	284	5408	749
с. Калайджиево	19	61	56	1185	4190
с. Каменка	25	78	77	1438	1044
с. Кандилка	162	671	669	13783	1254
с. Качулка	41	132	123	2820	11893
с. Ковил	33	121	120	2015	2166
с. Кожухарци	13	51	51	880	1783
с. Котлари	41	172	171	2924	785

5. Основни характеристики на жилищата

(Продължение)

Общини Населени места	Жилища - бр.	Жилищни помещения - бр.		Полезна площ - кв. м	
		общо	в т.ч. стаи	общо	в т.ч. жилищна
с. Красино	59	299	297	6230	2584
гр. Крумовград	2336	9170	7230	186691	5171
с. Къклица	91	447	394	8628	7126
с. Лещарка	133	562	516	10348	6783
с. Лимец	70	342	311	5269	4006
с. Луличка	188	858	846	16799	14973
с. Малка Чинка	76	322	322	6353	5572
с. Малко Каменяне	46	254	249	4182	3205
с. Малък Девесил	164	883	792	15087	12610
с. Метлика	95	402	401	8594	6832
с. Морянци	97	449	448	9312	5718
с. Овчари	101	534	507	8886	7607
с. Орех	106	402	400	9688	8682
с. Орешари	-	-	-	-	0
с. Падало	11	40	40	886	755
с. Пашинци	150	610	603	12292	10094
с. Пелин	127	553	491	10508	7575
с. Перуника	48	260	260	6081	4902
с. Подрумче	109	409	403	8007	6335
с. Полковник Желязово	250	1448	1298	27213	20913
с. Поточарка	110	419	419	9667	7834
с. Поточница	250	879	859	18846	15368
с. Раличево	46	205	203	4256	3591
с. Рибино	134	552	548	8445	4627
с. Рогач	186	936	934	15859	12687
с. Ручей	33	210	208	3454	3049
с. Самовила	75	297	294	4759	2874
с. Сбор	32	149	149	2143	1665
с. Синигер	57	231	215	4958	4141
с. Скалак	89	385	382	8188	7115
с. Сладкодум	42	124	117	2219	1725
с. Сливарка	141	804	795	12156	10199
с. Стари чал	62	256	252	5179	3944
с. Стражец	11	35	32	800	669
с. Странджево	162	687	627	12595	9994
с. Студен кладенец	144	612	556	11580	8461
с. Сърнак	97	454	448	7936	6033
с. Тинтява	70	315	315	8180	6489
с. Токачка	128	540	478	9657	6728
с. Тополка	54	221	215	4067	2830
с. Хисар	31	96	95	1890	1638
с. Храстово	46	156	144	3395	2629
с. Чал	70	312	309	4801	3744



5. Основни характеристики на жилищата

(Продължение)

Общини Населени места	Жилища - бр.	Жилищни помещения - бр.		Полезна площ - кв. м	
		общо	в т.ч. стаи	общо	в т.ч. жилищна
с. Черничево	197	910	902	19098	16072
с. Чернооки	64	259	250	5137	4183
Кърджали	30817	115766	97683	2413266	1889770
с. Айрово	245	1285	1115	24454	1186852
с. Багра	43	168	165	3365	19499
с. Бащино	118	503	494	8843	2823
с. Бели пласт	158	648	643	14798	6996
с. Бленика	81	395	376	7637	11611
с. Божак	25	75	75	1750	6668
с. Бойно	144	696	663	12644	1535
с. Болярци	84	306	303	5245	10260
с. Брош	149	596	569	11788	4489
с. Бяла поляна	45	209	204	3797	9605
с. Бялка	26	94	91	1805	3059
с. Велешани	46	177	176	2988	1295
с. Висока	1	3	3	90	2612
с. Висока поляна	146	622	611	11438	85
с. Вишеград	89	317	314	7936	8648
с. Воловарци	30	132	117	2241	7029
с. Върбенци	22	82	82	1529	1858
с. Главатарци	30	175	150	3505	1279
с. Глухар	304	1452	1350	30703	2719
с. Гняздово	30	114	111	2224	25340
с. Голяма бара	14	56	56	1046	1756
с. Горна крепост	134	623	608	11755	879
с. Гъсково	43	174	166	3433	9064
с. Добриново	7	22	20	510	2902
с. Долище	48	210	209	3711	422
с. Долна крепост	57	249	232	4556	3125
с. Дъждино	125	609	552	10116	3566
с. Дъждовница	67	295	291	5375	8130
с. Дънгово	16	60	56	977	4722
с. Енчец	118	647	605	11226	857
с. Жинзифово	189	767	762	15618	9498
с. Житарник	6	23	22	386	12753
с. Зайчино	13	75	74	1316	331
с. Звезделина	156	649	622	13496	1049
с. Звезден	72	267	254	5695	11775
с. Звиница	178	737	707	14542	3889
с. Звъника	1	3	3	45	12838
с. Звънче	26	90	90	1624	37
с. Зелениково	138	701	675	13695	1404
с. Зимзелен	63	282	271	7341	12125

5. Основни характеристики на жилищата

(Продължение)

Общини Населени места	Жилища - бр.	Жилищни помещения - бр.		Ползна площ - кв. м	
		общо	в т.ч. стаи	общо	в т.ч. жилищна
с. Зорница	-	-	-	-	6138
с. Иванци	63	249	234	5606	-
с. Илиница	7	27	27	556	4635
с. Калинка	71	306	266	6609	463
с. Калоянци	183	764	632	15795	5597
с. Каменарци	22	114	111	2087	10870
с. Кобиляне	175	776	774	17064	1759
с. Кокиче	43	203	193	3329	14905
с. Кокошане	48	173	173	3236	2657
с. Конево	82	397	358	7152	2799
с. Костино	92	404	383	7963	5553
с. Крайно село	85	396	388	7335	6588
с. Крин	64	280	271	5374	6228
с. Крушевска	53	199	199	4012	4694
с. Крушка	12	56	55	1035	3501
гр. Кърджали	20653	71711	56249	1554900	889
с. Кьосево	82	352	334	6426	5431
с. Лисиците	45	182	176	3973	3379
с. Лъвово	5	18	18	320	288
с. Люляково	95	373	368	7085	6050
с. Майсторово	12	48	48	786	642
с. Македонци	60	202	188	3671	3045
с. Мартино	4	15	15	275	227
с. Миладиново	169	774	714	14347	11246
с. Мост	325	1542	1464	27973	21097
с. Мургово	153	669	658	13077	11343
с. Мъдрец	68	348	329	5700	4914
с. Невестино	42	170	163	3179	2747
с. Ненково	68	249	245	5474	4725
с. Опълченско	328	1362	1206	26875	22382
с. Орешница	125	439	430	7983	6789
с. Островица	115	474	450	9027	7499
с. Охлювец	92	329	294	6301	4815
с. Панчево	94	348	345	7160	6198
с. Пенъово	68	359	345	6032	5091
с. Пепелище	100	493	447	8125	5906
с. Перперек	221	960	903	16480	13416
с. Петлино	114	594	558	10108	8272
с. Повет	42	192	185	3560	2903
с. Прилепци	130	640	631	11489	9784
с. Пропаст	49	181	160	4490	3984
с. Пъдарци	39	169	168	2943	2432
с. Рани лист	371	1542	1512	27739	23088



5. Основни характеристики на жилищата

(Продължение)

Общини Населени места	Жилища - бр.	Жилищни помещения - бр.		Полезна площ - кв. м	
		общо	в т.ч. стаи	общо	в т.ч. жилищна
с. Резбарци	296	1162	955	26889	21476
с. Ридово	10	37	36	738	612
с. Рудина	52	203	200	3921	3416
с. Сватбаре	37	148	114	3228	2213
с. Севдалина	23	113	111	2327	1912
с. Седловина	130	590	547	11511	10011
с. Сестринско	37	199	196	3284	2674
с. Сипей	150	759	707	16591	14628
с. Скалище	115	504	478	8984	7256
с. Скална глава	58	270	267	6136	5472
с. Скърбино	43	179	163	4059	3175
с. Снежинка	13	44	43	953	816
с. Соколско	14	54	54	1112	992
с. Соколяне	108	337	326	7249	5754
с. Солище	90	448	395	8414	6667
с. Срединка	62	251	201	5252	3690
с. Старо място	7	24	23	470	426
с. Стражевци	37	151	151	2296	1814
с. Страхил войвода	55	235	182	5124	3719
с. Стремово	64	248	236	4874	4017
с. Стремци	256	1032	922	19122	13895
с. Татково	18	61	59	1261	1054
с. Тополчане	7	30	30	592	506
с. Три могили	95	397	346	7860	5655
с. Ходжовци	14	54	54	1048	900
с. Царевец	93	398	388	8053	7163
с. Чеганци	23	65	65	1525	1356
с. Черешница	142	625	612	12396	9824
с. Черна скала	60	252	198	5333	3543
с. Черньовци	31	132	127	2479	1975
с. Чилик	86	383	364	6453	5631
с. Чифлик	176	763	732	13291	11388
с. Широко поле	293	1416	1347	31030	26671
с. Яребица	8	27	27	490	390
с. Ястреб	158	508	473	11027	8726
Момчилград	7759	31949	26839	676101	508403
с. Ауста	97	415	320	10235	207267
с. Багрянка	99	394	340	8720	7564
с. Балабаново	51	240	238	4940	6775
с. Биволяне	141	524	523	7385	4225
с. Врело	97	402	359	9121	6384
с. Върхари	62	291	281	5595	7093
с. Горско Дюлево	79	255	231	5854	4324

5. Основни характеристики на жилищата

(Продължение)

Общини Населени места	Жилища - бр.	Жилищни помещения - бр.		Ползна площ - кв. м	
		общо	в т.ч. стаи	общо	в т.ч. жилищна
с. Груево	254	1306	1185	24776	5035
с. Гургулица	15	50	50	1078	19253
с. Девинци	42	198	161	3385	1025
с. Джелепско	115	572	457	14157	2189
с. Друмче	41	144	139	3124	7141
с. Загорско	96	398	328	6397	2110
с. Звездел	242	1131	902	29154	4634
с. Каменец	35	115	108	2769	21677
с. Карамфил	139	558	440	12427	2376
с. Конче	156	652	512	16585	8662
с. Кос	66	275	212	6431	10676
с. Кременец	42	139	97	2790	4800
с. Лале	134	548	419	13006	1535
с. Летовник	23	92	79	1869	9666
с. Манчево	7	27	26	570	1456
с. Момина сълза	7	23	23	500	388
гр. Момчилград	3447	13161	10339	275312	467
с. Нановица	170	827	743	17568	16181
с. Неофит Бозвелиево	226	951	944	17795	14753
с. Обичник	19	57	55	1586	1151
с. Пазарци	103	450	358	9530	6594
с. Пиявец	47	208	187	4442	3177
с. Плешинци	47	198	183	4478	3369
с. Постник	100	452	356	9055	5704
с. Прогрес	101	428	403	9658	8457
с. Птичар	145	795	718	19280	14864
с. Равен	180	584	553	11133	9427
с. Ралица	25	94	70	2579	1648
с. Садовица	38	154	153	3252	2206
с. Свобода	52	220	218	4300	3605
с. Седефче	109	403	319	11512	6449
с. Седлари	85	422	416	8564	7331
с. Сенце	34	121	116	3184	2296
с. Синделци	205	879	674	19174	13181
с. Соколино	149	884	771	15239	11502
с. Сярци	-	-	-	-	0
с. Татул	53	191	189	4167	3654
с. Чайка	129	634	622	12775	9574
с. Чобанка	120	519	464	9792	7875
с. Чомаково	29	87	87	1605	1310
с. Чуково	103	470	460	8995	7157
с. Юнаци	3	11	11	258	216



5. Основни характеристики на жилищата

(Продължение)

Общини Населени места	Жилища - бр.	Жилищни помещения - бр.		Ползна площ - кв. м	
		общо	в т.ч. стаи	общо	в т.ч. жилищна
Черноочене	3752	15367	14350	282758	225684
с. Бакалите	23	93	93	1633	1485
с. Бедрово	-	-	-	-	0
с. Безводно	104	272	272	5660	4455
с. Бели вир	184	729	621	12583	10118
с. Беснурка	1	2	2	50	45
с. Божурци	77	312	275	6002	4593
с. Боровско	6	20	20	394	369
с. Босилица	6	24	23	465	430
с. Бостанци	29	99	97	1834	1530
с. Бърза река	16	64	64	1065	868
с. Верско	26	100	96	1996	1645
с. Водач	74	341	331	6575	5717
с. Вождово	35	135	133	2239	1967
с. Войново	5	10	10	150	123
с. Възел	25	102	94	1895	1465
с. Габрово	230	1064	1020	20490	16982
с. Даскалово	123	529	434	10087	7330
с. Драганово	54	217	216	3842	2963
с. Душка	3	12	9	238	163
с. Дядовско	121	488	460	9014	7173
с. Железник	69	302	295	6992	5772
с. Женда	34	83	82	1316	1104
с. Житница	83	354	346	6171	5250
с. Йончово	60	208	206	3700	3075
с. Каблешково	59	235	231	4834	4325
с. Каняк	78	312	309	5932	5045
с. Комунига	397	1804	1736	39042	32388
с. Копитник	7	21	21	402	359
с. Куцово	5	16	16	301	281
с. Лясково	225	883	852	14114	10886
с. Минзухар	232	908	888	14390	11136
с. Мурга	12	30	30	594	523
с. Небеска	6	14	14	245	191
с. Нови пазар	126	576	472	11327	8923
с. Новоселище	23	89	85	1748	1505
с. Ночево	45	169	140	2515	1864
с. Паничково	162	611	556	11896	8577
с. Патица	43	203	202	3585	2861
с. Петелово	137	586	544	8268	5675
с. Пряпорец	71	383	350	7894	6238

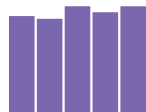
5. Основни характеристики на жилищата

(Продължение и край)

Общини Населени места	Жилища - бр.	Жилищни помещения - бр.		Полезна площ - кв. м	
		общо	в т.ч. стаи	общо	в т.ч. жилищна
с. Пчеларово	230	760	655	12618	9461
с. Русалина	6	18	18	416	382
с. Свободиново	73	319	269	5494	3705
с. Соколите	24	58	58	738	469
с. Среднево	62	321	291	5189	4147
с. Средска	7	15	14	265	212
с. Стражница	60	261	254	5076	4159
с. Черна нива	42	193	189	3147	2693
с. Черноочене	113	543	499	9226	7486
с. Ябълчени	46	192	180	4074	3349
с. Яворово	73	287	278	5037	4222

ПРИЛОЖЕНИЕ





РЕПУБЛИКА БЪЛГАРИЯ

НАЦИОНАЛЕН СТАТИСТИЧЕСКИ ИНСТИТУТ



ПРЕБРОЯВАНЕ НА НАСЕЛЕНИЕТО И ЖИЛИЩНИЯ
ФОНД КЪМ 1 ФЕВРУАРИ 2011 ГОДИНА

ПРЕБРОИТЕЛНА КАРТА

ЗА СГРАДИТЕ, ЖИЛИЩАТА И НАСЕЛЕНИЕТО

Област	<input type="text"/>	
Община	<input type="text"/>	
Населено място	<input type="text"/>	<input type="text"/> <input type="text"/> <input type="text"/> <input type="text"/>
Район (София, Пловдив и Варна).....		<input type="text"/> <input type="text"/> <input type="text"/> <input type="text"/>
Улица..... (жилищен комплекс, курортен комплекс)		<input type="text"/> <input type="text"/> <input type="text"/> <input type="text"/>
№ на дворното място/блока		<input type="text"/> <input type="text"/> <input type="text"/> <input type="text"/>
Подномер		<input type="text"/>
Вход		<input type="text"/> <input type="text"/>
Апартамент		<input type="text"/> <input type="text"/> <input type="text"/> <input type="text"/>
Контролен район		<input type="text"/> <input type="text"/> <input type="text"/>
Преброителен участък		<input type="text"/>
№ на сградата в преброителния участък		<input type="text"/> <input type="text"/> <input type="text"/>
№ на жилището в сградата		<input type="text"/> <input type="text"/> <input type="text"/>

Информацията, събирана с преброителната карта, ще бъде използвана само за статистически цели.

Преброителят, който ще Ви посети, е задължен с клетвена декларация да пази в тайна получената от Вас информация.

На основание чл. 3 и 17 от Закона за защита на личните данни, НСИ е администратор на лични данни и е вписан в Регистъра на администраторите на лични данни.

1

СГРАДА

Преброителната карта съдържа четири части, които се попълват в следната последователност: „Сграда“, „Жилище“, Списък „Временно присъстващи лица“ и „Население“.

✚ В частта „Сграда“ се попълват данни за жилищната сграда. В случаите, когато в една сграда има **повече от едно жилище, тази част се попълва само в картата, в която се вписват сведенията за първото жилище.**

✚ В частта „Жилище“ се описват някои основни характеристики на жилището. За лицата в **домовете за временно настаняване на бездомни** и за бездомните без жилище се попълва само въпрос 1 от частта за жилище, а частта за сградата се зачертава с диагонална черта. За **подвижни и примитивни жилища** се попълва частта за жилищата, а частта за сградата не се попълва и се зачертава с диагонална черта.

✚ В частта Списък „Временно присъстващи лица“ се записват само лицата, които живеят обичайно в друго населено място или държава, но са дошли временно след 1 февруари 2010 г. в командировка, отпуск, на гости, на почивка и др. и към критичния момент на преброяването се намират в преброяваното жилище.

✚ В частта „Население“ се попълват данни за **всяко лице**, което обичайно живее в жилището включително и за **лицата, които живеят обичайно в него, но временно отсъстват за период по-малък от една година** по някаква причина.

✚ В преброителната карта е предвидена възможност да се запише информация за 5 лица. В случаите, когато в едно жилище живеят повече от 5 лица, се попълва нова преброителна карта, за която частите „Сграда“ и „Жилище“ не се попълват, а номерът на лицето продължава номерацията от предната карта, т.е. 06, 07 и т.н. Когато в жилището живеят повече от 10 лица, преброителят попълва и трета карта – част „Население“, като номерът на лицето следва номерацията от предходната карта, т.е. 11, 12 и т.н.

За всички въпроси преброителят спазва начина на отбелязване на отговорите, посочен в Инструкцията.

✚ Знакът /...../ указва, че на тези въпроси отговорът се изписва с числа или думи.

✚ Знакът → указва, че е необходимо да се премине на посочения след него въпрос.

✚ Знакът * указва, че на тези въпроси лицата отговарят доброволно.

✚ Преброителят огражда кода на отговорите и нанася този код в квадратчетата в дясната част на картата срещу съответния въпрос.

1. Какъв е видът на сградата?

1. Къща
2. Жилищен блок, кооперация
3. Сграда от смесен тип (над 60% жилищна площ)
4. Общежитие
5. Лятна кухня
6. Вила
7. Сграда за колективно домакинство (пансион, дом за стари хора, дом за деца и др.)
8. Дом за временно настаняване на бездомни

При отговор 8 на въпрос 1 **не се отговаря** на останалите въпроси от частта за сградата.

2. Къде се намира сградата?

1. В чертите на населеното място (в регулация)
2. В регулирана вилна зона
3. Извън регулация

3. На колко етажа е сградата?

4. От какъв материал е построена сградата? (конструкция)

1. Панели (готови сглобяеми елементи)
2. Стоманобетон (стоманобетонна конструкция с плоча и колони)
3. Тухли (с бетонна плоча)
4. Тухли (с гредоред без стоманобетон)
5. Камък
6. Кирпич (сурови тухли)
7. Дърво (дъски, дървени плоскости)
8. Друг

5. Има ли монтирани слънчеви панели (колектори) на сградата?

(за затопляне на вода, производство на електроенергия)

1. Да
2. Не

6. Обитавана ли е сградата?

(живее поне едно домакинство)

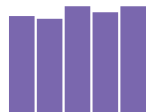
1. Да
2. Не

7. През коя година е построена сградата?

8. Има ли в сградата асансьор?

1. Да
2. Не

9. Колко жилища има в сградата?



2	ЖИЛИЩЕ																																																																												
<p>1. Какъв е видът на жилището?</p> <ol style="list-style-type: none"> 1. Жилище в жилищна сграда <input type="checkbox"/> 2. Жилище в студентско/работническо общежитие 3. Жилище в нежилищна сграда (административна, стопанска и др.) 4. Колективно жилище (пансион, манастир, дом за стари хора и др.) 5. Примитивно жилище (колиба, барака и др.) 6. Подвижно жилище (фургон, каравана и др.) 7. Място в дом за временно настаняване на бездомни 8. Без жилище (бездомен) <p>При отговор 7 и 8 на въпрос 1 не се отговаря на останалите въпроси от частта за жилището.</p> <p>2. Как се използва жилището?</p> <ol style="list-style-type: none"> 1. Жилище за постоянно (обичайно) пребиваване <input type="checkbox"/> 2. Жилище за сезонно или ваканционно пребиваване 3. Жилището е необитавано <p>3. Каква собственост е жилището?</p> <ol style="list-style-type: none"> 1. Жилището е държавно или общинско <input type="checkbox"/> 2. Жилището е частно на физическо лице 3. Жилището е частно на юридическо лице <p>4. Собственици, ползватели или наематели живеят в жилището?</p> <ol style="list-style-type: none"> 1. В жилището живеят само собственици <input type="checkbox"/> 2. В жилището живеят само ползватели без наем 3. В жилището живеят само наематели 4. В жилището живеят собственици/ползватели без наем и наематели 5. Жилището е необитавано 6. Жилището е колективно <p>5. Колко е общата застроена площ на жилището? кв. м <input type="text"/> <input type="text"/> <input type="text"/> <input type="text"/></p> <p>6. Колко стаи има в жилището? <input type="text"/> <input type="text"/> (включват се всички стаи с площ 4 и повече кв. м, без кухня и сервизни помещения)</p> <p>7. Има ли кухня в жилището? <input type="checkbox"/></p> <ol style="list-style-type: none"> 1. Да, отделна кухня – площ (кв. м) <input type="text"/> <input type="text"/> 2. Да, отделен кухненски бокс – площ (кв. м) <input type="text"/> 3. Няма <p>8. Спомагателни помещения – площ (кв. м) <input type="text"/> <input type="text"/> <input type="text"/> (вкл. вестибюл, коридори и сервизни помещения)</p> <p>9. Електрифицирано ли е жилището?</p> <ol style="list-style-type: none"> 1. Да 2. Не <input type="checkbox"/> <p>10. Има ли жилището водопровод? <input type="checkbox"/></p> <ol style="list-style-type: none"> 1. Да, вътре в жилището 2. Да, извън жилището 3. Няма <p>11. Какъв източник на вода ползва жилището? <input type="checkbox"/></p> <ol style="list-style-type: none"> 1. Обществено водоснабдяване (напр. Вик) 2. Собствен водоизточник (извор, кладенец или сондаж) 3. Обществено водоснабдяване и собствен водоизточник 4. Няма <p>12. Има ли в жилището канализация? <input type="checkbox"/></p> <ol style="list-style-type: none"> 1. Да, свързана с обществената канализация 2. Да, свързана с изгребна яма 3. Да, свързана със септична яма или друго пречиствателно съоръжение 4. Да, свързана с поливна (помийна) яма 5. Няма 	<p>13. Има ли жилището тоалетна? <input type="checkbox"/></p> <ol style="list-style-type: none"> 1. Да, вътре в жилището 2. Да, в сградата, но извън жилището 3. Да, извън сградата 4. Няма 5. Жилището е необитавано <p>14. Има ли течаща топла вода в жилището? (независимо дали източникът е централен, бойлер или друго съоръжение)</p> <ol style="list-style-type: none"> 1. Да <input type="checkbox"/> 2. Не 3. Жилището е необитавано <p>15. Има ли жилището баня? <input type="checkbox"/></p> <ol style="list-style-type: none"> 1. Да, вътре в жилището 2. Да, в сградата, но извън жилището 3. Да, извън сградата 4. Няма баня 5. Жилището е необитавано <p>16. Има ли в жилището инсталация за отопление? <input type="checkbox"/></p> <ol style="list-style-type: none"> 1. Да, от централен източник 2. Да, от собствен източник 3. Няма <p>17. С какво се отоплява жилището? (посочват се един или два източника)</p> <ol style="list-style-type: none"> 1. Парно от централен източник <input type="checkbox"/> 2. Газ от централен източник <input type="checkbox"/> 3. Електричество (вкл. подово отопление, климатик) 4. Нафта 5. Газ 6. Въглища 7. Дърва 8. Други (термопомпи, пелети и др.) 9. Жилището е необитавано <p>18. Има ли жилището външна изолация? <input type="checkbox"/></p> <ol style="list-style-type: none"> 1. Да 2. Не <input type="checkbox"/> <p>19. Има ли жилището енергоспестяваща дограма? <input type="checkbox"/></p> <ol style="list-style-type: none"> 1. Да 2. Не <p>20. Битова осигуреност на домакинството</p> <table style="width: 100%; border-collapse: collapse;"> <thead> <tr> <th style="width: 80%;"></th> <th style="width: 5%;"></th> <th style="width: 5%;">Да</th> <th style="width: 5%;">Не</th> </tr> </thead> <tbody> <tr><td>1. Телевизор</td><td><input type="checkbox"/></td><td><input type="checkbox"/></td><td><input type="checkbox"/></td></tr> <tr><td>2. Ефирна (вътрешна или външна антена)</td><td><input type="checkbox"/></td><td><input type="checkbox"/></td><td><input type="checkbox"/></td></tr> <tr><td>2а. Кабелна телевизия</td><td><input type="checkbox"/></td><td><input type="checkbox"/></td><td><input type="checkbox"/></td></tr> <tr><td>3. Сателитна антена (спътникова)</td><td><input type="checkbox"/></td><td><input type="checkbox"/></td><td><input type="checkbox"/></td></tr> <tr><td>4. Аудио и/или видеоуредба</td><td><input type="checkbox"/></td><td><input type="checkbox"/></td><td><input type="checkbox"/></td></tr> <tr><td>5. Телефон, вкл. мобилен</td><td><input type="checkbox"/></td><td><input type="checkbox"/></td><td><input type="checkbox"/></td></tr> <tr><td>6. Компютър</td><td><input type="checkbox"/></td><td><input type="checkbox"/></td><td><input type="checkbox"/></td></tr> <tr><td>7. Достъп до интернет</td><td><input type="checkbox"/></td><td><input type="checkbox"/></td><td><input type="checkbox"/></td></tr> <tr><td>8. Готварска печка</td><td><input type="checkbox"/></td><td><input type="checkbox"/></td><td><input type="checkbox"/></td></tr> <tr><td>9. Хладилник и/или фризер</td><td><input type="checkbox"/></td><td><input type="checkbox"/></td><td><input type="checkbox"/></td></tr> <tr><td>10. Автоматична пералня</td><td><input type="checkbox"/></td><td><input type="checkbox"/></td><td><input type="checkbox"/></td></tr> <tr><td>11. Съдомиялна</td><td><input type="checkbox"/></td><td><input type="checkbox"/></td><td><input type="checkbox"/></td></tr> <tr><td>12. Климатик</td><td><input type="checkbox"/></td><td><input type="checkbox"/></td><td><input type="checkbox"/></td></tr> <tr><td>13. Лека кола/минибус</td><td><input type="checkbox"/></td><td><input type="checkbox"/></td><td><input type="checkbox"/></td></tr> <tr><td>14. Вила, къща за почивка</td><td><input type="checkbox"/></td><td><input type="checkbox"/></td><td><input type="checkbox"/></td></tr> <tr><td>15. Гараж (гаражна клетка)</td><td><input type="checkbox"/></td><td><input type="checkbox"/></td><td><input type="checkbox"/></td></tr> <tr><td>16. Жилището е необитавано</td><td><input type="checkbox"/></td><td><input type="checkbox"/></td><td><input type="checkbox"/></td></tr> <tr><td>17. Жилището е колективно</td><td><input type="checkbox"/></td><td><input type="checkbox"/></td><td><input type="checkbox"/></td></tr> </tbody> </table>			Да	Не	1. Телевизор	<input type="checkbox"/>	<input type="checkbox"/>	<input type="checkbox"/>	2. Ефирна (вътрешна или външна антена)	<input type="checkbox"/>	<input type="checkbox"/>	<input type="checkbox"/>	2а. Кабелна телевизия	<input type="checkbox"/>	<input type="checkbox"/>	<input type="checkbox"/>	3. Сателитна антена (спътникова)	<input type="checkbox"/>	<input type="checkbox"/>	<input type="checkbox"/>	4. Аудио и/или видеоуредба	<input type="checkbox"/>	<input type="checkbox"/>	<input type="checkbox"/>	5. Телефон, вкл. мобилен	<input type="checkbox"/>	<input type="checkbox"/>	<input type="checkbox"/>	6. Компютър	<input type="checkbox"/>	<input type="checkbox"/>	<input type="checkbox"/>	7. Достъп до интернет	<input type="checkbox"/>	<input type="checkbox"/>	<input type="checkbox"/>	8. Готварска печка	<input type="checkbox"/>	<input type="checkbox"/>	<input type="checkbox"/>	9. Хладилник и/или фризер	<input type="checkbox"/>	<input type="checkbox"/>	<input type="checkbox"/>	10. Автоматична пералня	<input type="checkbox"/>	<input type="checkbox"/>	<input type="checkbox"/>	11. Съдомиялна	<input type="checkbox"/>	<input type="checkbox"/>	<input type="checkbox"/>	12. Климатик	<input type="checkbox"/>	<input type="checkbox"/>	<input type="checkbox"/>	13. Лека кола/минибус	<input type="checkbox"/>	<input type="checkbox"/>	<input type="checkbox"/>	14. Вила, къща за почивка	<input type="checkbox"/>	<input type="checkbox"/>	<input type="checkbox"/>	15. Гараж (гаражна клетка)	<input type="checkbox"/>	<input type="checkbox"/>	<input type="checkbox"/>	16. Жилището е необитавано	<input type="checkbox"/>	<input type="checkbox"/>	<input type="checkbox"/>	17. Жилището е колективно	<input type="checkbox"/>	<input type="checkbox"/>	<input type="checkbox"/>
		Да	Не																																																																										
1. Телевизор	<input type="checkbox"/>	<input type="checkbox"/>	<input type="checkbox"/>																																																																										
2. Ефирна (вътрешна или външна антена)	<input type="checkbox"/>	<input type="checkbox"/>	<input type="checkbox"/>																																																																										
2а. Кабелна телевизия	<input type="checkbox"/>	<input type="checkbox"/>	<input type="checkbox"/>																																																																										
3. Сателитна антена (спътникова)	<input type="checkbox"/>	<input type="checkbox"/>	<input type="checkbox"/>																																																																										
4. Аудио и/или видеоуредба	<input type="checkbox"/>	<input type="checkbox"/>	<input type="checkbox"/>																																																																										
5. Телефон, вкл. мобилен	<input type="checkbox"/>	<input type="checkbox"/>	<input type="checkbox"/>																																																																										
6. Компютър	<input type="checkbox"/>	<input type="checkbox"/>	<input type="checkbox"/>																																																																										
7. Достъп до интернет	<input type="checkbox"/>	<input type="checkbox"/>	<input type="checkbox"/>																																																																										
8. Готварска печка	<input type="checkbox"/>	<input type="checkbox"/>	<input type="checkbox"/>																																																																										
9. Хладилник и/или фризер	<input type="checkbox"/>	<input type="checkbox"/>	<input type="checkbox"/>																																																																										
10. Автоматична пералня	<input type="checkbox"/>	<input type="checkbox"/>	<input type="checkbox"/>																																																																										
11. Съдомиялна	<input type="checkbox"/>	<input type="checkbox"/>	<input type="checkbox"/>																																																																										
12. Климатик	<input type="checkbox"/>	<input type="checkbox"/>	<input type="checkbox"/>																																																																										
13. Лека кола/минибус	<input type="checkbox"/>	<input type="checkbox"/>	<input type="checkbox"/>																																																																										
14. Вила, къща за почивка	<input type="checkbox"/>	<input type="checkbox"/>	<input type="checkbox"/>																																																																										
15. Гараж (гаражна клетка)	<input type="checkbox"/>	<input type="checkbox"/>	<input type="checkbox"/>																																																																										
16. Жилището е необитавано	<input type="checkbox"/>	<input type="checkbox"/>	<input type="checkbox"/>																																																																										
17. Жилището е колективно	<input type="checkbox"/>	<input type="checkbox"/>	<input type="checkbox"/>																																																																										

3

Списък „Временно присъстващи лица“

В този списък запишете лицата, които обичайно живеят в друго населено място в страната, но са дошли временно, за по-малко от една година (след 1 февруари 2010 г.), в командировка, отпуск, на гости, на почивка и др. и към критичния момент на преброяването се намират в преброяваното жилище.

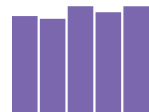
Запишете и **временно присъстващите лица от чужбина** - лица, които обичайно живеят в чужбина, но са дошли временно, за по-малко от една година (след 1 февруари 2010 г.), в командировка, отпуск, на гости, на почивка и др. и към критичния момент на преброяването се намират в преброяваното жилище.

№	Име на лицето	1. ЕГН 2. ЛНЧ 3. ЛН		<input type="checkbox"/>	Дата на раждане	
	Име	<input type="text"/>			<input type="text"/>	
	Презиме	Държава на раждане	Пол		Гражданство	
	Фамилия	Настоящ адрес				

№	Име на лицето	1. ЕГН 2. ЛНЧ 3. ЛН		<input type="checkbox"/>	Дата на раждане	
	Име	<input type="text"/>			<input type="text"/>	
	Презиме	Държава на раждане	Пол		Гражданство	
	Фамилия	Настоящ адрес				

№	Име на лицето	1. ЕГН 2. ЛНЧ 3. ЛН		<input type="checkbox"/>	Дата на раждане	
	Име	<input type="text"/>			<input type="text"/>	
	Презиме	Държава на раждане	Пол		Гражданство	
	Фамилия	Настоящ адрес				

№	Име на лицето	1. ЕГН 2. ЛНЧ 3. ЛН		<input type="checkbox"/>	Дата на раждане	
	Име	<input type="text"/>			<input type="text"/>	
	Презиме	Държава на раждане	Пол		Гражданство	
	Фамилия	Настоящ адрес				



Списък „Членове на домакинствата“

Колко лица живеят в жилището?

Моля, запишете лицата:

- които **обичайно живеят в жилището** и към критичния момент на преброяването се намират в него;
- които обичайно живеят в жилището, но **временно отсъстват и към критичния момент на преброяването се намират в друго населено място на страната или в чужбина за период, по-малък от 1 година.**

Не се включват временно присъстващите лица, описани в частта Списък „Временно присъстващи лица“.

Моля, запишете в колко домакинства се разпределят тези лица

Домакинство е:

- едно лице, което живее в самостоятелно жилище, стая или част от стая и е на самостоятелен бюджет.
- две или повече лица, които живеят в едно жилище или част от жилище и имат общ бюджет, независимо дали имат или нямат родствени връзки.

На вниманието на преброятеля!

В домакинството лицата се подреждат по семейства, ако има такива.

Семейство образуват:

- съпрузи (в юридически брак или в съжителство без брак) без деца;
- съпрузи (в юридически брак или в съжителство без брак) с едно или няколко никога невестъпвали в брак деца независимо от възрастта им;
- един родител с едно или повече никога невестъпвали в брак деца независимо от възрастта им.

Едно лице не формира семейство!

В помощния списък „Членове на домакинствата“, който се попълва от преброятеля, се записват имената на членовете на домакинството. С оглед правилното попълване на карта „Население“ членовете на домакинствата трябва да бъдат подредени, като с № 01 се записва главата на домакинството и след това останалите лица от това домакинство се подреждат по отделни семейства (ако в домакинството има повече от едно семейство). В колона 5 за всяко лице, член на домакинството, се определя първо отношението му към главата на домакинството.

Ако домакинството се състои от повече от пет лица, се попълва следваща карта за население, като отново се изписва адресната част, без да се попълват разделите за сграда и за жилище, а номерацията на лицата е продължение от предходната, т.е. във втората карта номерата на лицата ще бъдат от 6 до 10, в третата – от 11 до 15, и т.н.

Помощният списък „Членове на домакинствата“ се попълва от преброятеля и в следваща карта само ако лицата в жилището са повече от редовете в първата карта, т.е. ако лицата са повече от 15.

№	Имена на лицето			Отношение на лицето към главата на домакинството
	име	презиме	фамилия	
1	2	3	4	5

Отношение на лицето към главата на домакинството (колона № 5)

1. Глава на домакинството 2. Съпруг/съпруга (партньор/партньорка) 3. Син/дъщеря 4. Зет/снаха 5. Внук/правнук 6. Родител на главата на домакинството	7. Родител на съпруга/съпругата 8. Брат/сестра на главата на домакинството 9. Брат/сестра на съпруга/съпругата 10. Дядо/баба 11. Друго родствено лице 12. Друго неродствено лице
--	---

№ на лицето **Име на лицето**

Име.....
 Презиме.....
 Фамилия.....

1. Единен граждански номер/Личен номер на чужденец/Личен номер (за граждани на ЕС)

1. ЕГН 2. ЛНЧ 3. ЛН

2. Пол

1. Мъж 2. Жена

3. Отношение към главата на домакинството

1. Глава на домакинството → **3а. Брой членове**

2. Съпруг/съпруга (партньор/партньорка)

3. Син/дъщеря

4. Зет/снаха

5. Внук/правнук

6. Родител на главата на домакинството

7. Родител на съпруга/съпругата

8. Брат/сестра на главата на домакинството

9. Брат/сестра на съпруга/съпругата

10. Дядо/баба

11. Друго родствено лице

12. Друго неродствено лице

4. Отношение към главата на семейството

Семейство са **две** и повече лица, които могат да бъдат:
 - двама съпрузи в юридически брак или в съжителство без брак, без деца или с никога невстъпвали в брак деца;
 - един родител с едно или повече никога невстъпвали в брак деца.

1. Глава на семейството → **4а. Брой членове**

2. Съпруг/съпруга (партньор/партньорка)

3. Неженен син/неомъжена дъщеря

4. Друго лице, което не е член на семейството, но е член на домакинството

5. Към коя категория население се отнася пребояваното лице?

1. Обичайно налично население → **Въпрос 7**

2. Временно отсъстващо, пребиваващо в друго населено място на страната за период, по малък от 1 година

3. Временно отсъстващо от страната и пребиваващо в чужбина за период, по-малък от 1 година

6. Откога отсъства лицето?
 месец година

7. Вашият адрес е:

7а. Постоянен адрес

1. Съвпада с адреса в адресната част на тази карта

2. Друг адрес в страната

Община
 Населено място
 Район
 (на София, Пловдив, Варна)

7б. Настоящ адрес

1. Съвпада с адреса в адресната част на тази карта

2. Съвпада с постоянния адрес (Въпрос 7а)

3. Друг адрес в страната

Община
 Населено място
 Район
 (на София, Пловдив, Варна)

8. Дата и държава на раждане

Дата
 ден месец година

Държава

9. Вашето гражданство е:

1. Българско

2. Българско и друго

3. Друго:

4. Без гражданство

На въпроси 10, 11, 12 и 13 отговорите са доброволни. Ако пребояваното лице не желае да отговори, въпросите се пропускат.

10. Вашата етническа група е:

1. Българска

2. Турска

3. Ромска

4. Друга:

5. Не се самоопределям

11. Вашият майчин език е:

1. Български

2. Турски

3. Ромски

4. Друг:

5. Не се самоопределям

12. Религиозен ли сте?*

Религията е мироглед и поведение, нагласи и обичаи, основани на вярата в божествено или висше същество, свръхестествени сили, както и съвкупност от морални норми, практики, ценности, институции и ритуали, съпровождащи този мироглед.

1. Да

2. Не

3. Не се самоопределям

13. Вашето вероизповедание е:*

Вероизповеданието е принадлежността на лицето към дадена група, обособена исторически и характеризираща се с извършването на определени религиозни обреди (източноправославни, католически, протестантски, мюсюлмански и други).

1. Източноправославно

2. Католическо

3. Протестантско

4. Мюсюлманско сунитско

5. Мюсюлманско шиитско

6. Друго:

7. Нямам

8. Не се самоопределям



4

НАСЕЛЕНИЕ

Първо лице

Следващите два въпроса (14 и 15) се отнасят за всички лица, вкл. и за лицата под 16 години

14. Вашето юридическо семейно положение е:

- 1. Неженен/неомъжена
- 2. Женен/омъжена
- 3. Вдовец/вдовица
- 4. Разведен/разведена

15. Вашето фактическо семейно положение е:

- 1. Не в брак (не в съжителство)
- 2. В брак
- 3. В съжителство без брак

Следващият въпрос се отнася само за жените, родени преди 1 февруари 1999 година. За всички останали се преминава на **Въпрос 17.**

16. Брой живородени и/или осиновени деца

- 1. Брой деца
 - 1.1. От тях, живеещи в чужбина (брой)
- 2. Няма деца

17. Променяли ли сте населеното място на обичайното си живеене през периода 2001 – 2011 година?

Записва се **последната** промяна на населеното място на обичайно живеене.

- 1. Не съм го променял/а → **Въпрос 18**
- 2. Да, от населено място в страната
 - Година на промяната
 - От: Община /...../
 - Населено място /...../
- 3. Да, от чужбина
 - Година на промяната
 - От друга държава /...../

18. Живели ли сте в чужбина през периода 1980 – 2011 г. за повече от 1 година?

- 1. Не съм живял/а в чужбина → **Въпрос 19**
- 2. Да, живял/а съм

Отговорите се отнасят само за **последното** пребиваване в чужбина

- Година на заминаване в чужбина
- Година на пристигане в България
- Държава /...../

19. Къде живеехте една година преди преброяването?

- 1. В населеното място в адресната част на тази карта
- 2. В друго населено място в страната
 - Община /...../
 - Населено място /...../
- 3. В чужбина (държава) /...../
- 4. Дете, родено след 1 февруари 2010 година.

20. Грамотен ли сте? (можете ли да четете и пишете)

- 1. Да 2. Не 3. Дете до 8 г. вкл.

20а. Вие сте ученик, студент, докторант?

- 1. Да 2. Не

21. Най-високата степен на образование/степен на професионална квалификация, която сте завършили:

- 1. Образователна и научна степен „доктор“ (защитена дисертация)
- 2. Висше – магистър
- 3. Висше – бакалавър
- 4. Висше – професионален бакалавър (специалист, полувисше)
- 5. Професионално обучение след средно образование (IV степен ПК¹)
- 6. Средно специално (техникум, професионална гимназия, III степен ПК¹)
- 7. Средно професионално-техническо (СПТУ, професионална гимназия, II степен ПК¹)
- 8. Средно общо образование (гимназия)
- 9. Професионално-техническо образование с прием след VIII клас (I степен ПК¹)
- 10. Професионално-техническо образование с прием след VI/VII клас (I степен ПК¹)
- 11. Основно
- 12. Начално
- 13. Незавършено начално
- 14. Никога не съм посещавал/а училище
- 15. Дете (до 7 години вкл., което още не посещава училище)

¹ПК – професионална квалификация.

Следващите въпроси с номера от 22 до 26 вкл. се отнасят за лицата на **15 и повече навършени години**, т.е. родени преди 1 февруари 1996 година. За лицата, родени след тази дата, се преминава на **въпрос 27.**

22. Работили ли сте поне един час през периода 24 – 30 януари 2011 г. срещу заплащане в пари, натура или друг доход?

(имали ли сте работа през периода 24 – 30 януари 2011 г.)

За лицата, които имат работа, от която временно отсъстват поради отпуск (вкл. по майчинство), болест, липса на материали, аварии и др., се записват отговори от 1 до 4.

- 1. Да, срещу заплащане в пари или в натура (раб. заплата, гражд. договор, хонорар, комисионна)
- 2. Да, в собствена фирма, на свободна практика или друга самостоятелна дейност
- 3. Да, в производство на селскостопански продукти за пазара
- 4. Да, в производство на селскостопански продукти само за потребление в домакинството → **Въпрос 23**
- 5. Не съм работил(а)/не съм имал(а) работа

22а. Търсили ли сте активно работа през последните 4 седмици (до 30 януари 2011 г.)?

- 1. Да
- 2. Не → **Въпрос 22 в.**

22б. Ако бяхте намерили подходяща работа в дните от 24 – 30 януари 2011 г., бихте ли могли да започнете работа в рамките на две седмици?

- 1. Да → **Въпрос 23**
- 2. Не

22в. През периода 24 – 30 януари 2011 г. към коя от следните групи се отнасяхте?

1. Учаш → **Въпрос 27**
2. Пенсионер
3. Лице, ангажирано само с домашни или семейни задължения
4. Друга → **Въпрос 30**

23. На основната си работа Вие сте (сте били):

За неработещите лица се попълва информация за последната работа.

1. Работодател (с наети)
2. Самостоятелно работещ (без наети)
3. Наето лице
4. Неплатен семеен работник (член на домакинството, помагач в семейния бизнес без формално заплащане)
5. Член на производствена или земеделска кооперация
6. Селскостопански производител за собствена консумация
7. Никога не съм работил → **Въпрос 30**

24. Месторабота

За неработещите лица се попълва информация за последната работа.

1. Име на фирмата, учреждениято, организацията (записва се)
-
2. Основна дейност на фирмата, учреждениято, организацията
-
-
-
- (Запишете подробно)

25. Форма на собственост на фирмата, учреждениято, организацията

За неработещите лица се попълва информация за последната работа.

1. Частна
2. Държавна, общинска
3. Непоказана

26. Какво работите (професия, длъжност или вид трудова дейност)?

За неработещите лица се записва последната професия, длъжност.

-
-
-
- (Запишете подробно)

27. В едно и също населено място/държава ли работите/учите и живеете?

1. Не работя/не уча → **Въпрос 30**
2. Да → **Въпрос 30**
3. Не

28. Къде работите/учите?

1. В страната
Община
Населено място
2. В чужбина (държава)

29. С какъв транспорт се придвижвате ежедневно до местоработата си/учебното заведение?

Ако пътувате с повече от едно превозно средство, запишете това с което изминавате по-голяма част от разстоянието.

1. Не пътувам ежедневно
2. Лек автомобил
3. Влак
4. Автобус/микробус
5. Мотоциклет
6. Велосипед
7. Друг

30. Вашите средства за съществуване са от:

Възможен е повече от един отговор.

1. Основна работа
2. Допълнителна работа
3. Домашно селско стопанство
4. Обезщетение за безработен
5. Пенсии
6. Социално подпомагане
7. Семейни помощи и обезщетения
8. Стипендии
9. Собственост (рента, дивиденди и др.)
10. Спестявания, застраховки, хазарт и др.
11. Издръжка от работещо лице в страната
12. Издръжка от неработещо лице в страната
13. Издръжка от безработно лице в страната
14. Издръжка от лице в чужбина

31. Кой от посочените източници във въпрос 30 е основен за Вас?

На въпроси 32, 33 и 34 отговорите са доброволни. Ако преброяваното лице не желае да отговори, въпросите се пропускат.

32. През последните 6 месеца били ли сте ограничен/а при извършване на обичайните си дейности поради здравословни проблеми?*

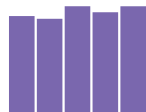
1. Не
2. Да, ограничен/а съм, но не в голяма степен
3. Да, силно ограничен/а съм

33. Признат от ТЕЛК/НЕЛК процент трайно намалена работоспособност* (за лицата на 16 и повече години)

1. Няма
2. До 50%
3. От 50 до 70% (III група)
4. От 71 до 90% (II група)
5. Над 90% (I група)

34. Призната от ДЕЛК/ТЕЛК намалена възможност за социална адаптация* (за лицата до 16 години)

1. Няма
2. До 50%
3. От 50 до 90%
4. Над 90%



ISBN 978-954-2997-18-4

НАЦИОНАЛЕН СТАТИСТИЧЕСКИ ИНСТИТУТ
ТЕРИТОРИАЛНО СТАТИСТИЧЕСКО БЮРО - КЪРДЖАЛИ

ПРЕБРОЯВАНЕ НА НАСЕЛЕНИЕТО И ЖИЛИЩНИЯ ФОНД
В РЕПУБЛИКА БЪЛГАРИЯ ПРЕЗ 2011 ГОДИНА

**ТОМ 3
ОБЛАСТИ**

**КНИГА 9
КЪРДЖАЛИ**

Отговорен редактор: П. Димитрова
Стилов редактор: А. Иванова
Дијаграми: А. Ахмедов, В. Ангелова, С. Стоянова

Формат 205x290
Тираж 150

Предпечатна подготовка и печат: БУЛГЕД ООД

ISBN 978-954-2997-18-4



**ПРЕБРОЯВАНЕ НА НАСЕЛЕНИЕТО И ЖИЛИЩНИЯ ФОНД ПРЕЗ 2011 ГОДИНА
ТОМ 3. ОБЛАСТИ
КНИГА 9. КЪРДЖАЛИ**

WWW.NSI.BG