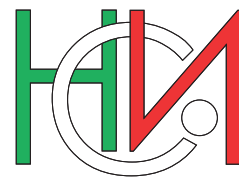


РЕПУБЛИКА БЪЛГАРИЯ




НАЦИОНАЛЕН СТАТИСТИЧЕСКИ ИНСТИТУТ

ПРЕБРОЯВАНЕ НА НАСЕЛЕНИЕТО И ЖИЛИЩНИЯ ФОНД ПРЕЗ 2011 ГОДИНА

ТОМ 3  
ОБЛАСТИ  
КНИГА 8  
ДОБРИЧ



**РЕПУБЛИКА БЪЛГАРИЯ**



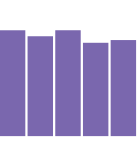
НАЦИОНАЛЕН СТАТИСТИЧЕСКИ ИНСТИТУТ

**ПРЕБРОЯВАНЕ НА НАСЕЛЕНИЕТО  
И ЖИЛИЩНИЯ ФОНД ПРЕЗ 2011 ГОДИНА**

**ТОМ 3  
ОБЛАСТИ  
КНИГА 8  
ДОБРИЧ**

**СОФИЯ, 2012**

At the bottom of the page, there are several thick, black, wavy lines that curve across the width of the page, creating a decorative border.



**Редакционен съвет:**

Десислава Димитрова

Евелин Йорданова

Лидия Сандева

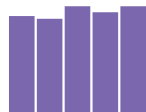
Любомир Блатски

Магдалена Костова

Росица Балъкова

Свилен Кателиев

Финка Денкова



## ПРЕДГОВОР

Преброяванията на населението осигуряват надеждна, изчерпателна и детайлизирана по административно-териториални единици информация за броя и структурата на населението и промените, които настъпват в тях. Тази информация е в основата на цялостната държавна политика в продължение на десетилетие.

От 1 до 28 февруари 2011 г. се проведе 17-ото поред преброяване на населението и жилищния фонд в Република България в съответствие със **Закона за преброяване на населението и жилищния фонд в Република България през 2011 г. (ЗПНЖФ)**, приет от 40-ото Народно събрание.

За първи път България проведе преброяване като страна - членка на Европейския съюз, и при спазване на изискванията на Регламент (ЕО) № 763/2008 на Европейския парламент и на Съвета относно преброяване на населението и жилищния фонд в ЕС, както и на съпътстващите го европейски регламенти за техническия формат и качеството на данните.

За първи път освен класическо пребро-

яване с преброителна карта се проведе и преброяване по интернет с електронен въпросник като метод за регистрация на статистическите данни.

Настоящото издание е част от поредицата публикации на НСИ, съдържащи окончателни данни за основните резултати по всички теми от Преброяване 2011.

Изданието съдържа сравнителни данни по години на преброяванията и окончателни данни от Преброяване 2011 за основните признаци, характеризиращи населението, домакинствата, семействата, жилищните сгради и жилищата в област Добрич с включените в нея общини. За някои признаци са разработени и таблици по населени места.

Информацията е представена на национално и регионално равнище съгласно административно-териториалното устройство на страната към 1.02.2011 година.

При използване на данните от публикацията трябва да се имат предвид методологичните бележки.







# СЪДЪРЖАНИЕ

	Стр.		Стр.
<b>ПРЕДГОВОР</b> .....	3	14. Деца до 16 години със и без степен на увреждане по възраст .....	68
<b>СЪКРАЩЕНИЯ И ЗНАЦИ</b> .....	6	15. Население на 15 - 64 навършени години по икономическа активност, местоживее и пол .....	70
<b>МЕТОДОЛОГИЧНИ БЕЛЕЖКИ</b> .....	8	16. Население на 15 - 64 навършени години по икономическа активност и етническа група .....	72
<b>I. НАСЕЛЕНИЕ, ДОМАКИНСТВА, СЕМЕЙСТВА, ЖИЛИЩНИ СГРАДИ И ЖИЛИЩА СПОРЕД ПРЕБРОЯВАНИЯТА</b>		17. Заети лица на 15 - 64 навършени години по класове икономически дейности, местоживее и пол .....	74
1. Население по пол и възраст .....	18	18. Заети лица на 15 - 64 навършени години по класове професии, местоживее и пол .....	81
2. Население по семейно положение и пол .....	24	19. Заети икономически активни лица на възраст 15 - 64 навършени години по статус в заетостта и пол .....	85
3. Население на 7 и повече навършени години по степен на завършено образование .....	25	20. Домакинства по вид на домакинството и брой на децата под 16 години .....	86
4. Домакинства по брой на членовете .....	26	21. Домакинства по етническа група на главата на домакинството и по брой на членовете .....	89
5. Семейства по брой на членовете .....	27	22. Семейства по вид на семейството и брой на децата .....	91
6. Жилищни сгради по вид на сградата .....	28	23. Семейства по икономическа активност на главата на семейството и по вид .....	95
7. Жилищни сгради по конструкция на сградата .....	29	24. Жилищни сгради по периоди на построяване .....	97
8. Основни характеристики на жилищата .....	30	25. Осигуреност на обитаваните жилища с кабелна телевизия, сателитна антена, компютър и достъп до интернет .....	99
<b>II. НАСЕЛЕНИЕ, ДОМАКИНСТВА, СЕМЕЙСТВА, ЖИЛИЩНИ СГРАДИ И ЖИЛИЩА ПО ОБЩИНИ</b>		26. Обитавани жилища по наличие на канализация и местонамиране .....	101
1. Население по възраст, местоживее и пол .....	34	27. Обитавани жилища по източник на водоснабдяване и местонамиране .....	103
2. Население под, във и над трудоспособна възраст по местоживее и пол .....	38	<b>III. НАСЕЛЕНИЕ, ДОМАКИНСТВА, СЕМЕЙСТВА, СГРАДИ И ЖИЛИЩА ПО НАСЕЛЕНИ МЕСТА</b>	
3. Население по юридическо семейно положение и възраст .....	40	1. Население по пол и възраст .....	106
4. Население по фактическо семейно положение и възраст .....	42	2. Население на 7 и повече навършени години по степен на завършено образование .....	138
5. Население по фактическо и юридическо семейно положение .....	43	3. Домакинства и семейства .....	144
6. Население на 7 и повече навършени години по степен на завършено образование, пол и възраст .....	45	4. Жилищни сгради по вид .....	150
7. Учащо население по степен на завършено образование и възраст .....	53	5. Основни характеристики на жилищата .....	156
8. Грамотност на населението на 9 и повече навършени години по пол и местоживее .....	55	<b>ПРИЛОЖЕНИЕ</b>	
9. Население по етническа група и възраст .....	56	Преброителна карта .....	165
10. Население на 7 и повече навършени години по етническа група и степен на завършено образование .....	59		
11. Население по майчин език и възраст .....	61		
12. Население по вероизповедание и възраст .....	63		
13. Население на 16 и повече навършени години със и без трайно намалена работоспособност или степен на увреждане по възраст .....	66		

## СЪКРАЩЕНИЯ И ЗНАЦИ

ал.	= алинея
бр.	= брой
в т.ч.	= в това число
вж.	= виж
вкл.	= включително
г.	= година
гр.	= град
ДЕЛК	= Детска експертна лекарска комисия
ДВ	= „Държавен вестник“
ДЗС	= Държавно земеделско стопанство
др.	= други
Евростат	= Статистическа служба на Европейския съюз
ЕКАТТЕ	= Единен класификатор на административно-териториалните и териториалните единици
ЕС	= Европейски съюз
ЕСПУ	= единно средно политехническо училище
МС	= Министерски съвет
н. м.	= населено място
НЕЛК	= Национална експертна лекарска комисия
обн.	= обнародван
ООН	= Организация на обединените нации
ПК	= професионална квалификация
пр.	= прочие
ПТУ/ПУ	= професионално-техническо училище/професионално училище
с.	= село
СПТУ	= средно професионално-техническо училище
т.	= точка
т.нар.	= така наречен
табл.	= таблица
ТЕЛК	= Териториална експертна лекарска комисия
УПК	= учебно-производствен комплекс
ч./кв. км	= човека на квадратен километър
.	= липсват данни
..	= данните са конфиденциални
-	= няма случай
0	= величина, по-малка от половината на употребената единица мярка
x	= поради естеството на данните не може да има случай
()	= данните са по оценка
§	= параграф
%	= процент
‰	= промил

**МЕТОДОЛОГИЧНИ  
БЕЛЕЖКИ**



## МЕТОДОЛОГИЧНИ БЕЛЕЖКИ

Всички данни, включени в изданието, са в съответствие с методологичните изисквания и дефинициите, регламентирани в българското и европейското законодателство относно провеждането на преброяванията в Европейския съюз.

### 1. Законодателна основа за провеждане на преброяването през 2011 година

Преброяването на населението и жилищния фонд се проведе в изпълнение на:

- **Закона за преброяване на населението и жилищния фонд в Република България през 2011 г.** (ЗПНЖФ), приет от 40-ото Народно събрание на 15.05.2009 г. и обнародван в ДВ, бр. 39/26.05.2009 г., изменения и допълнения - приети от НС през декември 2010 година.

- **Регламент (ЕО) № 763/2008 на Европейския парламент и на Съвета от 9 юли 2008 година** относно преброяването на населението и жилищния фонд в страните - членки на Европейския съюз.

- **Регламент (ЕО) № 1201/2009 на Комисията от 30 ноември 2009 година** за прилагане на Регламент (ЕО) № 763/2008 на Европейския парламент и на Съвета относно преброяването на населението и жилищния фонд по отношение на техническите спецификации на темите и на техните разпределения.

- **Регламент (ЕО) № 519/2010 на Комисията от 16 юни 2010 година** за приемане на Програмата за статистическите данни и за метаданните за преброяването на населението и жилищния фонд, както е предвидено с Регламент (ЕО) № 763/2008 на Европейския парламент и на Съвета.

- **Регламент (ЕО) № 1151/2010 на Комисията от 8 декември 2010 година** за прилагане на Регламент (ЕО) № 763/2008 на Европейския парламент и на Съвета относно преброяването на населението и жилищния фонд по отношение на условията и структурата на докладите за качеството и техническия формат за предаването на данни.

- **Закона за защита на личните данни.**
- **Закона за електронното управление.**

### 2. Критичен момент на преброяването

Критичният момент на преброяването беше 0:00 часа на 1 февруари 2011 година. Това означава, че цялата информация за състоянието на единиците на наблюдение (сгради, жилища, домакинства и лица) се отнася към този момент. Преброяването по интернет започна в 0:00 часа на 1 февруари и приключи в 24:00 часа на 9 февруари 2011 година. Класическото преброяване започна в 8:00 часа на 10 февруари и приключи в 20:00 часа на 28 февруари 2011 година.

### 3. Обект и единици на наблюдение

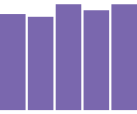
Обектите, единиците и основните признаци на наблюдение в Преброяване 2011 са регламентирани в Закона за преброяване на населението и жилищния фонд в Република България през 2011 година. При разработването на инструментариума на преброяването са включени и допълнителни променливи, които допринасят за повишаване на качеството на информацията, аналитичност на данните и осигуряване на допълнителна информация за изследваните процеси. Обект на преброяване са:

- Българските граждани, които живеят постоянно в Република България, независимо от това дали към критичния момент на преброяването се намират на територията на населеното място, в което живеят постоянно, или на територията на друго населено място в страната.

- Българските граждани, заминали в чужбина след 31 януари 2010 г., и членовете на техните семейства, които ги придружават.

- Българските граждани, които живеят постоянно в Република България, но към критичния момент на преброяването пребивават в чужбина по поръчение на българската държава, на нейните органи и организации, както и членовете на техните семейства, които ги придружават.

- Гражданите на Европейския съюз и чужденците, получили разрешение за постоянно пребиваване съгласно чл. 23, ал. 3, т. 2 от Закона за чужденците в Република България преди 1 февруари 2010 година.



■ Лицата, на които е предоставена закрила по Закона за убежището и бежанците преди 1 февруари 2010 година.

■ Българските граждани, включително лицата с двойно гражданство, които живеят постоянно в чужбина, но към критичния момент на преброяването се намират на територията на Република България.

■ Гражданите на Европейския съюз и чужденците, получили разрешение за краткосрочно или продължително пребиваване съгласно чл. 23, ал. 2 и ал. 3, т. 1 от Закона за чужденците в Република България след 31 януари 2010 г., с изключение на лицата по т. 4.

■ Лицата, за които е открито производство за предоставяне на закрила или на които е предоставена закрила по Закона за убежището и бежанците след 31 януари 2010 година.

■ Жилищните сгради, включително тези, които към момента на преброяването не се използват за живеене.

■ Жилищата, които се използват за живеене, и необитаваните жилища.

Техническа единица на наблюдение по време на преброяването са домакинствата, в които живеят лицата, обект на наблюдение.

**Преброяването на лицата се извърши на принципа на обичайното им местоживеене.**

Под обичайно местоживеене се разбира мястото, в което едно лице обикновено прекарва дневния период на почивка (нощуване), независимо от временно отсъствие поради ваканция, летуване, посещения при приятели и роднини, работа, лечение, религиозно поклонение и други.

**Преброяването на лицата се извърши в:**

- жилищата;
- колективните домакинства;
- общежитията - студентски и работнически;
- заведенията за временно пребиваващи лица (хотели, болници и други).

## 4. Основни дефиниции и понятия

Методологията и основните дефиниции, използвани при регистрацията и обработката на данните в тази публикация, са част от инструкцията за попълване на преброителните карти. Всички данни на териториално равнище са по състояние на населените места към момента на съответното преброяване.

Данните по области и общини са според състоянието на административно-териториалното устройство на страната към 1.02.2011 година.

### 4.1. Категории население

Данните в публикацията се отнасят за категорията „**обичайно живеещо население**“. Тя се състои от три основни категории население:

**Обичайно живеещо налично население** са лицата, които **обичайно живеят** в преброяваното жилище и към 0:00 часа на 1.02.2011 г. се намират в него, както и лицата, които обичайно живеят в жилището, но към критичния момент на преброяването **не се намират в него**, а на места (извън или на територията на същото населено място), където не се извършва преброяване на населението - на местоработата си, на гости, в болница, в превозни средства, на гари и други.

**Временно отсъстващи и пребиваващи в друго населено място в страната** са лицата, които обичайно живеят в жилището в преброяваното населено място, но към критичния момент на преброяването отсъстват от домовете си за период, по-малък от 1 година, и се намират в друго населено място на територията на страната - в командировка, на обучение, състезание, турне, гости, почивка, лечение и други.

**Временно отсъстващи от страната и пребиваващи в чужбина** са лицата, които обичайно живеят в жилището в преброяваното населено място, но към критичния момент на преброяването отсъстват от домовете си за период, по-малък от 1 година (т.е. заминали са в чужбина след 1.02.2010 г.), и се намират в чужбина - в командировка, на обучение, състезание, турне, гости, почивка, лечение и други.

## Някои особености при определянето на категориите население:

### Преселили се лица

Лицата, преселили се в преброяваното населено място през последните дванадесет месеца преди критичния момент на преброяването с намерение да пребивават там най-малко една година, се преброяват в него като **обичайно живеещо налично население**.

### Пътуващи лица

Лицата, които пътуват ежедневно от населеното място, в което живеят, до друго населено място, в което работят или учат, се преброяват като **обичайно живеещо налично население там, където живеят**, а не там, където работят или учат.

Лицата, които работят в друго населено място и се връщат у дома през почивните дни, се преброяват като **обичайно живеещо население в семейния дом**, независимо че местоработата им е другаде в страната или в съседна държава.

Лицата, които са отишли да живеят и работят в други населени места в страната или в чужбина за **повече от 1 година** (т.е. преди **1.02.2010 г.**) и се връщат при семействата си два-три пъти месечно или по-рядко, се преброяват като **обичайно налично население в населеното място или в държавата, където работят и живеят**, и не се преброяват в домовете, при семействата си.

### Учащи

Учениците в основната и средната образователна степен, които учат в друго населено място, се преброяват като **обичайно живеещо налично население в семейния дом**, независимо че учат в друго населено място.

Студентите, които учат в колеж или университет, се преброяват като **обичайно живеещо налично население в населеното място, където учат**, независимо дали живеят в обществено, или частна квартира, и не се преброяват в домовете, при семействата си.

Учениците и студентите, които пътуват ежедневно до населеното място, в което учат, се преброяват като **обичайно живеещо налично население в домовете, при семействата си**.

### Деца за отглеждане

Деца, оставени за отглеждане при баба, дядо и други родственици **в същото населено място**, в което живеят родителите им, се преброяват като **обичайно живеещо налично население в семейството на родителите си**.

Деца, изпратени в други населени места при баба, дядо и други родственици за отглеждане, се преброяват като **временно отсъстващи лица и пребиваващи в друго населено място**.

Изоставени деца, сираци и други, които живеят постоянно при баба, дядо и други родственици, се преброяват при тях като **обичайно живеещо налично население в населеното място, където се намират**.

За обичайно местоживееене на деца, които имат две различни места на живееене (чиито родители например са разведени), се приема мястото, където детето прекарва по-голямата част от времето. В случаите, в които прекарва еднакви периоди от време с двамата родители, за обичайно местоживееене се приема мястото, на което то се намира в критичния момент на преброяването.

### Бездомни и безпризорни лица

За обичайно местоживееене на бездомни или безпризорни лица, скитници и лица без постоянно местоживееене се приема местонахождението им (населеното място) към момента на преброяването.

### Починали лица

Починалите лица след критичния момент на преброяването - 0:00 часа на 1.02.2011 г., се преброяват в домовете си като **обичайно живеещо налично население**.

Починалите лица преди критичния момент на преброяването не се преброяват.

### Новородени деца

Децата, родени след критичния момент на преброяването, не се преброяват.

### Лица в колективни домакинства

Тези лица се преброяват като **обичайно живеещо налично население в населеното място, където се намира колективното домакинство, и не се преброяват при семействата си**.



## 4.2. Възраст

Възрастта на лицата се изчислява в навършени години към критичния момент на преброяването.

Данните в публикацията са представени по пет- и десетгодишни възрастови интервали. Използвани са и възрастовите групи под, във и над трудоспособна възраст:

**Под трудоспособна възраст** - обхваща всички лица до 15 навършени години включително.

**В трудоспособна възраст** - обхваща жените от 16 до 59 навършени години и мъжете от 16 до 62 навършени години.

**Над трудоспособна възраст** - обхваща жените на 60 и повече навършени години и мъжете на 63 и повече навършени години.

## 4.3. Юридическо семейно положение

Юридическото семейно положение е семейното положение на лицето съгласно семейното право към критичния момент на преброяването.

Всяко лице се категоризира в съответствие с най-скоро придобитото си юридическо семейно положение към референтната дата:

■ „Неженен/неомъжена“ - лицата, които никога не са встъпвали в юридически брак. Отговорът се отнася и за лицата до 16 навършени години, които по силата на закона не могат да сключат граждански брак.

■ „Женен/омъжена“ - лицата, които се намират в юридически брак, регистриран съгласно съществуващите закони в страната. Отговорът се отнася и за лицата, които са сключили само църковен брак преди 12 май 1945 година.

■ „Вдовец/вдовица“ - лицата, които са овдовели след последния си юридически брак, т.е. след смъртта на съпруга/съпругата.

■ „Разведен/разведена“ - лицата, получили официален съдебен развод и притежаващи съдебно решение.

## 4.4. Фактическо семейно положение

Фактическо (действително) семейно положение е брачното положение на лицето, независимо дали то е оформено юридически. Фак-

тическото семейно положение на лицето може да се различава от юридическото.

■ „Не в брак (не в съжителство)“ - лицата, които към критичния момент на преброяването не живеят на съпругески начала с друго лице, както и лицата, които към 1.02.2011 г. са в юридически брак, но се намират във фактическа раздяла, т.е. прекъснали са съпругеските си връзки, но нямат официален юридически развод.

■ „В брак“ - лицата, които към критичния момент на преброяването са в юридическо семейно положение „женен“ или „омъжена“ и едновременно с това живеят на съпругески начала със законния си партньор.

■ „В съжителство без брак“ - лицата, които живеят на съпругески начала с друго лице, с което към критичния момент на преброяването нямат юридически брак.

## 4.5. Гражданство

Гражданството се определя като специфична правна връзка между дадено лице и неговата държава, придобито е по рождение или чрез натурализация, независимо дали това е станало посредством декларация, по избор, брак или друг начин, в съответствие с националното законодателство.

■ „Българско и друго“ - отнася се за лицата, които имат двойно гражданство, едното от които е българско.

■ „Друго“ - отнася се за лицата с гражданство, различно от българското.

За децата под 14 години гражданството се определя от родителите.

## 4.6. Етническа група

Етническата група представлява общност от лица, близки по произход, бит, култура и език.

Преброяваните лица сами определят етническата си група.

Въпросът е добровolen, т.е. лицето има възможност да не отговори.

■ „Друга“ - лицето посочва свободен отговор.

■ „Не се самоопределям“ - в случаите, когато лицето не може да определи своята етническа група.



Етническата група на децата се определя от родителите. Ако родителите имат различна етническа принадлежност, за децата се регистрира отговорът, който родителите определят по взаимно съгласие.

Разпределението по етнически групи не изчерпва данните общо за страната, по области и общини, тъй като в таблиците не са включени неотговорилите лица.

#### 4.7. Майчин език

Майчиният език е първият език, усвоен у дома в най-ранно детство.

Преброяваните лица сами определят майчиния си език.

Въпросът е добровolen, т.е. лицето има възможност да не отговори.

- „Друг“ - лицето посочва свободен отговор.

- „Не се самоопределям“ - в случаите, когато лицето не може да определи своя майчин език.

Когато лицето владее и ползва повече от един език, то трябва да посочи като майчин само един от тях - този, на който се е научило да говори в детството си, в семейството си.

Майчиният език на децата се определя от родителите. При родителите с различен майчин език за децата се регистрира отговорът, който родителите определят по взаимно съгласие.

Разпределението по майчин език не изчерпва данните общо за страната, по области и общини, тъй като в таблиците не са включени неотговорилите лица.

#### 4.8. Вероизповедание

Вероизповеданието е принадлежността на лицето към дадена група, обособена исторически и характеризираща се с извършването на определени религиозни обреди (източноправославни, католически, протестантски, мюсюлмански и други).

Преброяваните лица сами определят вероизповеданието си.

Въпросът е добровolen, т.е. лицето има възможност да не отговори.

- „Друго“ - лицето посочва свободен отговор.

- „Не се самоопределям“ - в случаите, когато лицето не може да определи своето вероизповедание.

- „Нямам“ - в случаите, когато лицето няма принадлежност към вероизповедание.

Вероизповеданието на децата се определя съгласно вероизповеданието на родителите. Ако родителите имат различно вероизповедание, за децата се отбелязва отговорът, който родителите декларират по взаимно съгласие.

Разпределението по вероизповедание не изчерпва данните общо за страната, по области и общини, тъй като в таблиците не са включени неотговорилите лица.

#### 4.9. Степен на завършено образование

Това е най-високата степен на завършено образование независимо от формата на обучение, в която е придобито (дневна, вечерна, задочна, дистанционна), за което лицето притежава диплома или свидетелство (български или легализирани чуждестранни).

- Образователна и научна степен „доктор“ - отнася се за лицата, които са придобили образователна и научна степен „доктор“, „доктор на науките“ или „кандидат на науките“ за защитена докторска дисертация.

- „Висше - магистър“ - включват се и всички, завършили степен на образование „висше“ преди 1996 година.

- „Висше - бакалавър“.

- „Висше - професионален бакалавър, (специалист, полувисше)“ - отнася се за лицата, в чиито дипломи е записана завършена степен на образование „професионален бакалавър“, „висше - специалист“ или „полувисше“.

- „Професионално обучение след средно образование (IV степен ПК)“ - отнася се за лицата, завършили двегодишно професионално обучение след завършване на средното си образование, вкл. и получилите свидетелство за придобита IV степен професионална квалификация. Това се отнася и за лицата, които след средно гимназиално образование са завършили двегодишен или тригодишен курс за медицински сестри, акушерки, зъботехници, фелдшери и др., ако не са придобили висше образование „специалист“.

■ „Средно специално (техникуми, професионални гимназии, III степен ПК)“ - отнася се за лицата, завършили средните професионални/специални училища: техникуми, професионални гимназии с придобита III степен професионална квалификация, училища по изкуствата, медицински, селскостопански, промишлени, технически училища, търговски гимназии, духовна семинария, както и за лицата, завършили средни професионални учебни заведения, приравнени със съответен документ към средните специални училища.

■ „Средно професионално-техническо (СПТУ, професионална гимназия, II степен ПК)“ - отнася се за лицата, които са завършили средните професионално-технически училища, и за тези, завършили професионални гимназии, получили диплома за средно образование и свидетелство за II степен професионална квалификация.

■ „Средно общо образование (гимназия)“ - отнася се за лицата, които са завършили средни общообразователни училища, гимназии, ЕСПУ с УПК, класически, езикови и други гимназии, средни спортни училища, средни училища за лица със зрителни и слухови увреждания и са получили диплома за завършено средно общо образование.

■ „Професионално-техническо образование (ПТУ/ПУ) - с прием след VIII клас“ - отнася се за лицата, завършили основно образование, продължили обучението си и завършили ПТУ или получили свидетелство за I степен професионална квалификация.

■ „Професионално-техническо образование (ПТУ/ПУ) - с прием след VI/VII клас“ - отнася се за лицата, завършили професионално-технически училища и професионални училища, и за лицата, завършили вечерен прогимназиален курс за работници, в които са получили свидетелство за основно образование с професионална квалификация или свидетелство за придобита I степен професионална квалификация.

■ „Основно“ - отнася се за лицата, които са завършили VIII клас на общообразователните училища по сега действащата образователна система и имат свидетелство за завършено основно образование; за лицата, завършили VII клас, за които този клас е бил последният клас

за завършено основно образование, както и за тези, които продължават обучението си в IX и по-горните класове, без да са получили свидетелство за основно образование.

■ „Начално“ - отнася се за лицата, завършили IV клас по сега действащата образователна система, както и за тези, за които III клас е бил последният клас за завършено начално образование.

■ „Незавършено начално“ - отнася се за лицата, които към момента на преброяването учат от I до IV клас, както и за лицата, които са посещавали, но не са завършили началния курс на обучение.

■ „Никога не съм посещавал/а училище“ - отнася се за лицата на 8 и повече години, които не са посещавали училище.

■ „Дете“ - отнася се за децата до 7 навършени години, които поради възрастта си не са записани в началния курс на обучение на общообразователните училища.

Децата до 7 години, които са записани в училище, са включени в групата „незавършено начално“.

#### 4.10. Грамотност

Грамотността е уменията да се чете и пише. За грамотно се счита лице, което може да чете и разбира смисъла на написаното, както и да напише кратко изложение за ежедневните си дейности. За неграмотно се счита лице, което не може да чете и разбира смисъла на написаното и не може да напише кратко изложение за ежедневните си дейности. Лице, което умее да чете и пише само цифри и собственото си име, се счита за неграмотно. Неграмотно е и лице, което умее да чете, но не може да пише, и лице, което умее да прочете и напише само няколко заучени ритуални фрази (Препоръки на ООН (353).

#### 4.11. Лица с трайно намалена работоспособност или степен на увреждане

Отнася се за лицата на 16 и повече години. Посочен е процентът на трайно намалена работоспособност или степен на увреждане според експертното решение на ТЕЛК или НЕЛК, за което лицето има документ.

Степента на увреждане/степената на трайно намалена работоспособност се определя в проценти спрямо възможностите на здравия човек.

Съгласно нормативната уредба степената на увреждане/степената на трайно намалена работоспособност е групирана в следните интервали:

- „Няма“;
- „До 50%“;
- „От 50 до 70%“;
- „От 71 до 90%“;
- „Над 90%“.

Въпросът е доброволен, т.е. лицето има възможност да не отговори, ако не желае.

Разпределението на лицата с увреждане/трайно намалена работоспособност не изчерпва данните общо за страната, по области и общини, тъй като в таблиците не са включени неотговорилите лица.

#### 4.12. Деца до 16-годишна възраст със степен на увреждане

Отнася се за лицата до 16 години, като отговорът се посочва от родителите или оторизирано лице в колективните домакинства. Посочен е процентът на степената на увреждане според експертното решение от ДЕЛК или ТЕЛК, за което лицето има документ.

Степента на увреждане се определя в проценти спрямо възможностите на здравия човек.

Съгласно нормативната уредба степената на увреждане е групирана в следните интервали:

- „Няма“;
- „До 50%“;
- „От 50 до 90%“;
- „Над 90%“.

Въпросът е доброволен, т.е. лицето има възможност да не отговори, ако не желае.

Разпределението на децата до 16-годишна възраст със степен на увреждане не изчерпва данните общо за страната, по области и общини, тъй като в таблиците не са включени неотговорилите лица.

#### 4.13. Икономическа активност

**Заети** са лицата на 15 и повече навършени години, които през периода 24 - 30 януари

2011 г.: са извършвали работа за производство на стоки и услуги поне 1 час срещу заплащане (в пари или в натура) или друг доход; не са работили, но са имали работа, от която временно са отсъствали поради отпуск, болест, бременност, раждане и отглеждане на малко дете (за периода, през който са получавали пълния размер на възнаграждението си), неблагоприятни климатични условия, стачка или други причини.

**Безработни** са лицата на 15 и повече навършени години, които не са имали работа през периода 24 - 30 януари 2011 г., като едновременно с това са търсили активно работа в продължение на четири седмици, вкл. наблюдаваната седмица, и са били на разположение да започнат работа до две седмици след 1 февруари.

Категорията **икономически неактивно население** обхваща всички лица, които не са заети, нито са безработни през наблюдавания период.

Разпределението на заетите икономически активни лица по **класове икономически дейности** е извършено съгласно Националната класификация на икономическите дейности (КИД - 2008).

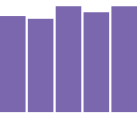
Разпределението на заетите икономически активни лица по **класове професии** е извършено съгласно Националната класификация на професиите и длъжностите (НКПД - 2011).

##### Статус в заетостта:

■ „Работодател“ - лицата, които сами (или в съдружие с други лица) управляват собствено предприятие (фирма, стопанство и др.) и наемат на работа едно или повече лица.

■ „Самостоятелно работещ (без наети)“ - лицата, които сами или в съдружие с други лица управляват собствени предприятия (фирми, стопанства), работят на свободна практика или извършват самостоятелно друга дейност, без да наемат на работа други лица.

■ „Наето лице“ - лицата, които извършват определена работа по трудов договор, договор за служебно правоотношение, граждански или друг договор или устна уговорка и получават възнаграждение в пари или в натура под формата на работна заплата, възнаграждение по граждански договор, надница, комисиона и други.



■ „Неплатен семеен работник (член на домакинството, помагач в семейния бизнес без формално заплащане)“ - лицата, които работят без формално заплащане във фирма, предприятие, стопанство на родствено лице от същото домакинство. Ако лицето работи в семейна фирма или предприятие, но има сключен трудов или граждански договор и получава работна заплата или друго възнаграждение, то се счита за наето лице и се включва в категорията „наето лице“.

■ „Член на производствена или земеделска кооперация“ - лицата, които са членове на кооперация и работят, за което получават трудов доход, а не само рента. Лицата, които не са членкооператори, а работят в кооперациите по трудов или граждански договор, се считат за наети лица и са включени в категорията „наето лице“.

■ „Селскостопански производител за собствена консумация“ - този отговор се отнася за лицата, които произвеждат селскостопанска продукция (от растениевъдство и животновъдство), занимават се с риболов, събиране на диворастващи растения и др. за консумация в домакинството, без да продават. Тук са отнесени и лицата, които са определили себе си в категорията „други“.

■ „Никога не е работил/а“ - включени са само лицата, които не са имали предишна работа.

#### 4.14. Домакинства

Обикновено домакинство е:

■ едно лице, което живее в самостоятелно жилище, стая или част от стая и е на самостоятелен бюджет;

■ две или повече лица, които живеят в едно жилище или част от жилище и имат общ бюджет, независимо дали имат, или нямат родствени връзки.

Общ бюджет има, когато живеещите заедно лица имат общи разходи, т.е. хранят се заедно и поделят разходите за издръжка на деца или други лица без доходи. Не е задължително да се изразходват общо всички средства на всички членове на домакинството, за да се приеме, че лицата са на общ бюджет.

Лицата, които нямат общ бюджет и не се хранят заедно, не образуват едно домакинство, независимо че живеят заедно и дори обитават една стая.

Лицата, които живеят постоянно в студентски или работнически общежития, също образуват обикновено домакинство (едночленно или многочленно).

#### 4.15. Семейства

Семейство са две или повече лица, живеещи в едно домакинство и свързани помежду си с определена степен на родство както по кръвна линия, така и в резултат на брак/съжителство без брак или осиновяване.

##### Едно лице не формира семейство.

Семейство образуват:

■ съпрузи (в юридически брак или в съжителство без брак) без деца;

■ съпрузи (в юридически брак или в съжителство без брак) с едно или няколко никога невестъпвали в брак деца независимо от възрастта им;

■ един родител с едно или повече никога невестъпвали в брак деца независимо от възрастта им.

#### 4.16. Сгради

Преброени са само **жилищни сгради**, в които:

■ са намерени домакинства и лица, които живеят обичайно в тях;

■ не живее никой, но са годни за живеене, вкл. и новопостроените сгради.

Жилищни сгради са тези постройки, които по първоначално изграждане или чрез преустройство са предназначени за постоянно обитаване и се състоят от едно или повече жилища, заемащи най-малко 60% от разгънатата площ на сградата (§ 5, т. 29 от Допълнителните разпоредби на Закона за устройство на територията).

#### 4.17. Жилище

Жилището е обособено и самостоятелно от гледна точка на конструкцията място, което е пригодено за живеене, състои се от едно или няколко помещения (жилищни и спомага-



телни) и има един или повече самостоятелни изхода на общодостъпна част (стълбище, общ коридор, двор или направо на улицата), независимо от това дали има изградена кухня.

Жилището е заградено със стени, независимо от вида на материала, от който са изградени, и има покрив, така че живеещите в него да могат да се изолират от друга група хора за сън, приготвяне на храна и изобщо за живеене.

Жилището е самостоятелно, т.е. има пряк изход на стълбище, общ коридор, двор или направо на улицата, така че живеещите в него лица да могат да влизат в своето жилище и да излизат от него, без да минават през помещението на други лица.

#### Източник на вода

■ „Обществено водоснабдяване“ - водата за жилището се осигурява чрез обществена водопроводна мрежа (напр. ВиК).

■ „Собствен водоизточник“ - водата за жилището се осигурява от извор, кладенец или сондаж в собствения имот.

■ „Обществено водоснабдяване и собствен водоизточник“ - в жилището се използват и двата източника на вода - например за питейно-битови нужди - от обществения водопровод, а за поливане или други цели - от собствения водоизточник.

■ „Няма източник на вода“ - жилището няма достъп до обществено водоснабдяване, нито собствен водоизточник.

#### Канализация

■ Свързана с обществената канализация - към жилището е изградена канализационна инсталация, която свързва кухнята, тоалетната, банята или друго помещение с обществената канализационна мрежа. Обикновено за услугата се плаща такса „канал/пречистване“.

■ Свързана с изгребна яма - канализационната инсталация към жилището е свързана с бетоново съоръжение, от което отпадъчните води периодично се изгребват и извозват с цистерна.

■ Свързана със септична яма или друго

пречиствателно съоръжение - жилището или група жилища са свързани със самостоятелно съоръжение (с 2 или 3 камери) за механично утаяване или биологично пречистване на битови отпадъчни води, от което пречистените води се отвеждат и заустват в река или дере.

■ Свързана с попивна (помийна) яма - канализационната инсталация към жилището е свързана със съоръжение, което пропуска отпадъчните води в почвата (изкопана или изградена с камъни или друга зидария без спойка).

■ Няма канализация - жилището не е свързано с канализация или съоръжение (когато няма течаща вода или отпадъчните води се заустват директно в близко дере или река).

## 5. Конфиденциалност на информацията

Съгласно чл. 25 от Закона за статистиката получаваните и събираните при статистическите изследвания индивидуални данни са статистическа тайна и могат да се използват само за статистически цели. Индивидуалните данни, получени за целите на статистическите изследвания, не могат да се ползват като доказателства пред органите на изпълнителната и съдебната власт.

Националният статистически институт и органите на статистиката и техните служители не могат да разгласяват или предоставят:


■ Индивидуални статистически данни;

■ Статистически данни, които е възможно да бъдат обвързани така, че да се идентифицира определена статистическа единица;

■ Статистическа информация, която общава данните за по-малко от три статистически единици или за съвкупност, в която относителният дял на стойността на изучаван параметър на една единица е над 85% от общата стойност на този параметър за всички единици от съвкупността.

Всички данни в настоящата публикация под прага на конфиденциалност са анонимизирани, така че да не могат да се идентифицират отделни статистически единици.

**I. НАСЕЛЕНИЕ, ДОМАКИНСТВА,  
СЕМЕЙСТВА, ЖИЛИЩНИ СГРАДИ  
И ЖИЛИЩА СПОРЕД ПРЕБРОЯВАНИЯТА**



## 1. Население по пол и възраст

Общини Пол	Общо	Възраст (в навършени години)					
		0 - 4	5 - 9	10 - 14	15 - 19	20 - 24	25 - 29
1985							
<b>Област Добрич</b>	<b>257783</b>	<b>18806</b>	<b>20267</b>	<b>21521</b>	<b>19259</b>	<b>17500</b>	<b>18153</b>
Мъже	129187	9608	10274	11054	9935	8911	8968
Жени	128596	9198	9993	10467	9324	8589	9185
<b>Балчик</b>	<b>23990</b>	<b>1767</b>	<b>1913</b>	<b>2046</b>	<b>1678</b>	<b>1695</b>	<b>1728</b>
Мъже	12132	876	963	1079	891	865	870
Жени	11858	891	950	967	787	830	858
<b>Генерал Тошево</b>	<b>26384</b>	<b>1462</b>	<b>1687</b>	<b>1979</b>	<b>1552</b>	<b>1430</b>	<b>1457</b>
Мъже	13319	793	861	999	842	756	767
Жени	13065	669	826	980	710	674	690
<b>Добрич-селска</b>	<b>33370</b>	<b>2090</b>	<b>2141</b>	<b>2425</b>	<b>2053</b>	<b>2082</b>	<b>1773</b>
Мъже	16802	1069	1091	1217	1086	1204	930
Жени	16568	1021	1050	1208	967	878	843
<b>Каварна</b>	<b>19109</b>	<b>1289</b>	<b>1453</b>	<b>1477</b>	<b>1335</b>	<b>1197</b>	<b>1305</b>
Мъже	9575	623	745	780	722	626	619
Жени	9534	666	708	697	613	571	686
<b>Крушари</b>	<b>8613</b>	<b>601</b>	<b>709</b>	<b>759</b>	<b>601</b>	<b>517</b>	<b>482</b>
Мъже	4357	310	344	416	316	269	233
Жени	4256	291	365	343	285	248	249
<b>Тервел</b>	<b>28711</b>	<b>2422</b>	<b>2520</b>	<b>2620</b>	<b>2065</b>	<b>2219</b>	<b>2124</b>
Мъже	14432	1241	1264	1330	999	1175	1086
Жени	14279	1181	1256	1290	1066	1044	1038
<b>Добрич-град</b>	<b>109142</b>	<b>8745</b>	<b>9393</b>	<b>9647</b>	<b>9523</b>	<b>7915</b>	<b>8806</b>
Мъже	54306	4460	4756	4944	4844	3785	4211
Жени	54836	4285	4637	4703	4679	4130	4595
<b>Шабла</b>	<b>8464</b>	<b>430</b>	<b>451</b>	<b>568</b>	<b>452</b>	<b>445</b>	<b>478</b>
Мъже	4264	236	250	289	235	231	252
Жени	4200	194	201	279	217	214	226
1992							
<b>Област Добрич</b>	<b>232780</b>	<b>14028</b>	<b>16131</b>	<b>16959</b>	<b>18168</b>	<b>16528</b>	<b>14785</b>
Мъже	115715	7153	8264	8669	9332	8526	7442
Жени	117065	6875	7867	8290	8836	8002	7343
<b>Балчик</b>	<b>22367</b>	<b>1439</b>	<b>1599</b>	<b>1616</b>	<b>1610</b>	<b>1645</b>	<b>1503</b>
Мъже	11257	733	830	819	848	861	762
Жени	11110	706	769	797	762	784	741
<b>Генерал Тошево</b>	<b>22931</b>	<b>1164</b>	<b>1299</b>	<b>1298</b>	<b>1452</b>	<b>1394</b>	<b>1211</b>
Мъже	11403	602	653	682	741	729	635
Жени	11528	562	646	616	711	665	576

# I. Население, домакинства, семейства, жилищни сгради и жилища според преброяванията

(Брой)

Възраст (в навършени години)							Общини Пол
30 - 34	35 - 39	40 - 44	45 - 49	50 - 54	55 - 59	60 и повече	
1985							
<b>19396</b>	<b>20184</b>	<b>17765</b>	<b>14874</b>	<b>15619</b>	<b>15101</b>	<b>39338</b>	<b>Област Добрич</b>
<b>9768</b>	<b>10283</b>	<b>8859</b>	<b>7486</b>	<b>7961</b>	<b>7584</b>	<b>18496</b>	<b>Мъже</b>
<b>9628</b>	<b>9901</b>	<b>8906</b>	<b>7388</b>	<b>7658</b>	<b>7517</b>	<b>20842</b>	<b>Жени</b>
<b>1845</b>	<b>1889</b>	<b>1614</b>	<b>1309</b>	<b>1423</b>	<b>1367</b>	<b>3716</b>	<b>Балчик</b>
940	960	837	687	721	668	1775	Мъже
905	929	777	622	702	699	1941	Жени
<b>1558</b>	<b>1749</b>	<b>1837</b>	<b>1751</b>	<b>2027</b>	<b>2094</b>	<b>5801</b>	<b>Генерал Тошево</b>
808	920	902	828	1033	1043	2767	Мъже
750	829	935	923	994	1051	3034	Жени
<b>1707</b>	<b>1837</b>	<b>2064</b>	<b>1934</b>	<b>2440</b>	<b>2575</b>	<b>8249</b>	<b>Добрич-селска</b>
910	934	1008	932	1249	1235	3937	Мъже
797	903	1056	1002	1191	1340	4312	Жени
<b>1394</b>	<b>1510</b>	<b>1318</b>	<b>1186</b>	<b>1233</b>	<b>1191</b>	<b>3221</b>	<b>Каварна</b>
726	766	648	608	624	593	1495	Мъже
668	744	670	578	609	598	1726	Жени
<b>499</b>	<b>566</b>	<b>577</b>	<b>482</b>	<b>562</b>	<b>577</b>	<b>1681</b>	<b>Крушари</b>
263	289	289	241	286	307	794	Мъже
236	277	288	241	276	270	887	Жени
<b>2156</b>	<b>2000</b>	<b>1846</b>	<b>1502</b>	<b>1630</b>	<b>1680</b>	<b>3927</b>	<b>Тервел</b>
1121	1026	933	748	818	848	1843	Мъже
1035	974	913	754	812	832	2084	Жени
<b>9730</b>	<b>10061</b>	<b>7963</b>	<b>6141</b>	<b>5621</b>	<b>4957</b>	<b>10640</b>	<b>Добрич-град</b>
4716	5094	3984	3171	2896	2568	4877	Мъже
5014	4967	3979	2970	2725	2389	5763	Жени
<b>507</b>	<b>572</b>	<b>546</b>	<b>569</b>	<b>683</b>	<b>660</b>	<b>2103</b>	<b>Шабла</b>
284	294	258	271	334	322	1008	Мъже
223	278	288	298	349	338	1095	Жени
1992							
<b>15794</b>	<b>16245</b>	<b>17996</b>	<b>16062</b>	<b>14184</b>	<b>13713</b>	<b>42187</b>	<b>Област Добрич</b>
<b>7823</b>	<b>8061</b>	<b>9025</b>	<b>7993</b>	<b>6986</b>	<b>6842</b>	<b>19599</b>	<b>Мъже</b>
<b>7971</b>	<b>8184</b>	<b>8971</b>	<b>8069</b>	<b>7198</b>	<b>6871</b>	<b>22588</b>	<b>Жени</b>
<b>1545</b>	<b>1644</b>	<b>1693</b>	<b>1521</b>	<b>1280</b>	<b>1269</b>	<b>4003</b>	<b>Балчик</b>
777	824	864	767	660	652	1860	Мъже
768	820	829	754	620	617	2143	Жени
<b>1244</b>	<b>1261</b>	<b>1464</b>	<b>1541</b>	<b>1625</b>	<b>1832</b>	<b>6146</b>	<b>Генерал Тошево</b>
650	646	746	765	762	909	2883	Мъже
594	615	718	776	863	923	3263	Жени



## 1. Население по пол и възраст

(Продължение)

Общини Пол	Общо	Възраст (в навършени години)					
		0 - 4	5 - 9	10 - 14	15 - 19	20 - 24	25 - 29
<b>Добрич-селска</b>	<b>28710</b>	<b>1700</b>	<b>1690</b>	<b>1677</b>	<b>1659</b>	<b>1865</b>	<b>1489</b>
Мъже	14338	840	888	859	862	1006	816
Жени	14372	860	802	818	797	859	673
<b>Каварна</b>	<b>18044</b>	<b>981</b>	<b>1212</b>	<b>1321</b>	<b>1359</b>	<b>1253</b>	<b>1078</b>
Мъже	8929	498	610	661	740	645	548
Жени	9115	483	602	660	619	608	530
<b>Крушари</b>	<b>7243</b>	<b>484</b>	<b>548</b>	<b>509</b>	<b>501</b>	<b>497</b>	<b>430</b>
Мъже	3749	263	305	263	280	279	227
Жени	3494	221	243	246	221	218	203
<b>Тервел</b>	<b>21483</b>	<b>1498</b>	<b>1629</b>	<b>1769</b>	<b>1687</b>	<b>1618</b>	<b>1477</b>
Мъже	10812	762	836	892	832	865	754
Жени	10671	736	793	877	855	753	723
<b>Добрич-град</b>	<b>104494</b>	<b>6401</b>	<b>7784</b>	<b>8396</b>	<b>9551</b>	<b>7835</b>	<b>7201</b>
Мъже	51508	3276	3943	4285	4868	3907	3503
Жени	52986	3125	3841	4111	4683	3928	3698
<b>Шабла</b>	<b>7508</b>	<b>361</b>	<b>370</b>	<b>373</b>	<b>349</b>	<b>421</b>	<b>396</b>
Мъже	3719	179	199	208	161	234	197
Жени	3789	182	171	165	188	187	199
2001							
<b>Област Добрич</b>	<b>215217</b>	<b>8995</b>	<b>11072</b>	<b>14924</b>	<b>15280</b>	<b>14379</b>	<b>15702</b>
<b>Мъже</b>	<b>106047</b>	<b>4578</b>	<b>5646</b>	<b>7741</b>	<b>7869</b>	<b>7478</b>	<b>7970</b>
<b>Жени</b>	<b>109170</b>	<b>4417</b>	<b>5426</b>	<b>7183</b>	<b>7411</b>	<b>6901</b>	<b>7732</b>
<b>Балчик</b>	<b>22354</b>	<b>1037</b>	<b>1217</b>	<b>1614</b>	<b>1466</b>	<b>1541</b>	<b>1702</b>
Мъже	11161	522	639	868	728	789	878
Жени	11193	515	578	746	738	752	824
<b>Генерал Тошево</b>	<b>19422</b>	<b>676</b>	<b>880</b>	<b>1110</b>	<b>1033</b>	<b>1036</b>	<b>1110</b>
Мъже	9632	337	447	579	561	571	577
Жени	9790	339	433	531	472	465	533
<b>Добрич-селска</b>	<b>25721</b>	<b>1128</b>	<b>1309</b>	<b>1439</b>	<b>1363</b>	<b>1437</b>	<b>1573</b>
Мъже	12927	585	691	766	706	791	822
Жени	12794	543	618	673	657	646	751
<b>Каварна</b>	<b>16688</b>	<b>702</b>	<b>847</b>	<b>1159</b>	<b>1083</b>	<b>1071</b>	<b>1194</b>
Мъже	8177	377	428	597	556	565	601
Жени	8511	325	419	562	527	506	593
<b>Крушари</b>	<b>5924</b>	<b>337</b>	<b>412</b>	<b>415</b>	<b>398</b>	<b>393</b>	<b>362</b>
Мъже	3080	167	237	231	228	211	199
Жени	2844	170	175	184	170	182	163
<b>Тервел</b>	<b>18728</b>	<b>924</b>	<b>1169</b>	<b>1405</b>	<b>1360</b>	<b>1387</b>	<b>1293</b>
Мъже	9466	476	589	722	719	722	681
Жени	9262	448	580	683	641	665	612

Възраст (в навършени години)							Общини Пол
30 - 34	35 - 39	40 - 44	45 - 49	50 - 54	55 - 59	60 и повече	
<b>1423</b>	<b>1388</b>	<b>1579</b>	<b>1720</b>	<b>1920</b>	<b>2249</b>	<b>8351</b>	<b>Добрич-селска</b>
749	772	783	842	901	1117	3903	Мъже
674	616	796	878	1019	1132	4448	Жени
<b>1169</b>	<b>1213</b>	<b>1398</b>	<b>1270</b>	<b>1181</b>	<b>1161</b>	<b>3448</b>	<b>Каварна</b>
556	606	711	627	571	557	1599	Мъже
613	607	687	643	610	604	1849	Жени
<b>407</b>	<b>411</b>	<b>450</b>	<b>418</b>	<b>457</b>	<b>475</b>	<b>1656</b>	<b>Крушари</b>
216	213	246	196	230	224	807	Мъже
191	198	204	222	227	251	849	Жени
<b>1382</b>	<b>1379</b>	<b>1529</b>	<b>1318</b>	<b>1166</b>	<b>1153</b>	<b>3878</b>	<b>Тервел</b>
710	721	800	667	587	579	1807	Мъже
672	658	729	651	579	574	2071	Жени
<b>8196</b>	<b>8536</b>	<b>9354</b>	<b>7747</b>	<b>6020</b>	<b>4955</b>	<b>12518</b>	<b>Добрич-град</b>
3938	4048	4594	3875	3031	2510	5730	Мъже
4258	4488	4760	3872	2989	2445	6788	Жени
<b>428</b>	<b>413</b>	<b>529</b>	<b>527</b>	<b>535</b>	<b>619</b>	<b>2187</b>	<b>Шабла</b>
227	231	281	254	244	294	1010	Мъже
201	182	248	273	291	325	1177	Жени
2001							
<b>15466</b>	<b>14782</b>	<b>14844</b>	<b>15758</b>	<b>16712</b>	<b>14351</b>	<b>42952</b>	<b>Област Добрич</b>
<b>7831</b>	<b>7489</b>	<b>7268</b>	<b>7807</b>	<b>8306</b>	<b>6754</b>	<b>19310</b>	<b>Мъже</b>
<b>7635</b>	<b>7293</b>	<b>7576</b>	<b>7951</b>	<b>8406</b>	<b>7597</b>	<b>23642</b>	<b>Жени</b>
<b>1638</b>	<b>1552</b>	<b>1512</b>	<b>1633</b>	<b>1711</b>	<b>1464</b>	<b>4267</b>	<b>Балчик</b>
846	802	755	798	860	715	1961	Мъже
792	750	757	835	851	749	2306	Жени
<b>1218</b>	<b>1106</b>	<b>1122</b>	<b>1272</b>	<b>1563</b>	<b>1573</b>	<b>5723</b>	<b>Генерал Тошево</b>
637	592	576	644	809	736	2566	Мъже
581	514	546	628	754	837	3157	Жени
<b>1456</b>	<b>1311</b>	<b>1322</b>	<b>1454</b>	<b>1847</b>	<b>2157</b>	<b>7925</b>	<b>Добрич-селска</b>
784	727	700	758	898	1004	3695	Мъже
672	584	622	696	949	1153	4230	Жени
<b>1150</b>	<b>1100</b>	<b>1118</b>	<b>1237</b>	<b>1305</b>	<b>1164</b>	<b>3558</b>	<b>Каварна</b>
592	561	518	638	661	529	1554	Мъже
558	539	600	599	644	635	2004	Жени
<b>363</b>	<b>330</b>	<b>332</b>	<b>359</b>	<b>379</b>	<b>404</b>	<b>1440</b>	<b>Крушари</b>
191	188	171	192	198	194	673	Мъже
172	142	161	167	181	210	767	Жени
<b>1327</b>	<b>1313</b>	<b>1215</b>	<b>1262</b>	<b>1266</b>	<b>1175</b>	<b>3632</b>	<b>Тервел</b>
691	686	623	663	651	575	1668	Мъже
636	627	592	599	615	600	1964	Жени

## 1. Население по пол и възраст

(Продължение и край)

Общини Пол	Общо	Възраст (в навършени години)					
		0 - 4	5 - 9	10 - 14	15 - 19	20 - 24	25 - 29
<b>Добрич-град</b>	<b>100000</b>	<b>3983</b>	<b>4993</b>	<b>7443</b>	<b>8284</b>	<b>7240</b>	<b>8127</b>
Мъже	48474	2011	2501	3806	4201	3658	4042
Жени	51526	1972	2492	3637	4083	3582	4085
<b>Шабла</b>	<b>6380</b>	<b>208</b>	<b>245</b>	<b>339</b>	<b>293</b>	<b>274</b>	<b>341</b>
Мъже	3130	103	114	172	170	171	170
Жени	3250	105	131	167	123	103	171
2011							
<b>Област Добрич</b>	<b>189677</b>	<b>8867</b>	<b>8607</b>	<b>8649</b>	<b>10165</b>	<b>11217</b>	<b>11504</b>
<b>Мъже</b>	<b>93267</b>	<b>4610</b>	<b>4407</b>	<b>4419</b>	<b>5227</b>	<b>6044</b>	<b>6059</b>
<b>Жени</b>	<b>96410</b>	<b>4257</b>	<b>4200</b>	<b>4230</b>	<b>4938</b>	<b>5173</b>	<b>5445</b>
<b>Балчик</b>	<b>20317</b>	<b>997</b>	<b>979</b>	<b>982</b>	<b>1087</b>	<b>1272</b>	<b>1225</b>
Мъже	10168	521	499	497	565	709	629
Жени	10149	476	480	485	522	563	596
<b>Генерал Тошево</b>	<b>15097</b>	<b>621</b>	<b>611</b>	<b>603</b>	<b>747</b>	<b>774</b>	<b>756</b>
Мъже	7465	321	329	296	376	438	433
Жени	7632	300	282	307	371	336	323
<b>Добрич-селска</b>	<b>22081</b>	<b>1119</b>	<b>1116</b>	<b>1040</b>	<b>1189</b>	<b>1190</b>	<b>1169</b>
Мъже	11120	569	561	545	650	661	611
Жени	10961	550	555	495	539	529	558
<b>Каварна</b>	<b>15358</b>	<b>694</b>	<b>722</b>	<b>755</b>	<b>857</b>	<b>850</b>	<b>927</b>
Мъже	7469	341	361	401	444	460	450
Жени	7889	353	361	354	413	390	477
<b>Крушари</b>	<b>4547</b>	<b>233</b>	<b>278</b>	<b>274</b>	<b>327</b>	<b>257</b>	<b>264</b>
Мъже	2311	116	127	127	183	153	160
Жени	2236	117	151	147	144	104	104
<b>Тервел</b>	<b>16178</b>	<b>884</b>	<b>901</b>	<b>866</b>	<b>1025</b>	<b>1048</b>	<b>1007</b>
Мъже	8136	444	486	435	531	564	534
Жени	8042	440	415	431	494	484	473
<b>Добрич-град</b>	<b>91030</b>	<b>4141</b>	<b>3839</b>	<b>3934</b>	<b>4722</b>	<b>5573</b>	<b>5939</b>
Мъже	44096	2197	1953	2020	2375	2924	3113
Жени	46934	1944	1886	1914	2347	2649	2826
<b>Шабла</b>	<b>5069</b>	<b>178</b>	<b>161</b>	<b>195</b>	<b>211</b>	<b>253</b>	<b>217</b>
Мъже	2502	101	91	98	103	135	129
Жени	2567	77	70	97	108	118	88

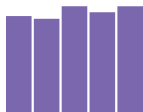
(Брой)

Възраст (в навършени години)							Общини Пол
30 - 34	35 - 39	40 - 44	45 - 49	50 - 54	55 - 59	60 и повече	
<b>7937</b>	<b>7671</b>	<b>7844</b>	<b>8120</b>	<b>8124</b>	<b>5913</b>	<b>14321</b>	<b>Добрич-град</b>
3883	3733	3721	3890	3970	2790	6268	Мъже
4054	3938	4123	4230	4154	3123	8053	Жени
<b>377</b>	<b>399</b>	<b>379</b>	<b>421</b>	<b>517</b>	<b>501</b>	<b>2086</b>	<b>Шабла</b>
207	200	204	224	259	211	925	Мъже
170	199	175	197	258	290	1161	Жени
2011							
<b>12403</b>	<b>13984</b>	<b>14082</b>	<b>13513</b>	<b>13535</b>	<b>14342</b>	<b>48809</b>	<b>Област Добрич</b>
<b>6360</b>	<b>7205</b>	<b>7254</b>	<b>6928</b>	<b>6656</b>	<b>6867</b>	<b>21231</b>	<b>Мъже</b>
<b>6043</b>	<b>6779</b>	<b>6828</b>	<b>6585</b>	<b>6879</b>	<b>7475</b>	<b>27578</b>	<b>Жени</b>
<b>1403</b>	<b>1464</b>	<b>1512</b>	<b>1449</b>	<b>1370</b>	<b>1574</b>	<b>5003</b>	<b>Балчик</b>
720	769	797	761	700	748	2253	Мъже
683	695	715	688	670	826	2750	Жени
<b>799</b>	<b>906</b>	<b>1011</b>	<b>984</b>	<b>998</b>	<b>1136</b>	<b>5151</b>	<b>Генерал Тошево</b>
431	465	544	524	517	551	2240	Мъже
368	441	467	460	481	585	2911	Жени
<b>1228</b>	<b>1390</b>	<b>1322</b>	<b>1300</b>	<b>1313</b>	<b>1494</b>	<b>7211</b>	<b>Добрич-селска</b>
662	757	728	735	692	730	3219	Мъже
566	633	594	565	621	764	3992	Жени
<b>1023</b>	<b>1144</b>	<b>1109</b>	<b>1062</b>	<b>1067</b>	<b>1153</b>	<b>3995</b>	<b>Каварна</b>
532	581	570	548	488	571	1722	Мъже
491	563	539	514	579	582	2273	Жени
<b>277</b>	<b>278</b>	<b>286</b>	<b>260</b>	<b>304</b>	<b>289</b>	<b>1220</b>	<b>Крушари</b>
138	162	157	142	157	144	545	Мъже
139	116	129	118	147	145	675	Жени
<b>1084</b>	<b>1077</b>	<b>1170</b>	<b>1128</b>	<b>1089</b>	<b>1155</b>	<b>3744</b>	<b>Тервел</b>
543	571	615	603	542	572	1696	Мъже
541	506	555	525	547	583	2048	Жени
<b>6346</b>	<b>7403</b>	<b>7325</b>	<b>6965</b>	<b>7018</b>	<b>7158</b>	<b>20667</b>	<b>Добрич-град</b>
3193	3738	3653	3426	3356	3353	8795	Мъже
3153	3665	3672	3539	3662	3805	11872	Жени
<b>243</b>	<b>322</b>	<b>347</b>	<b>365</b>	<b>376</b>	<b>383</b>	<b>1818</b>	<b>Шабла</b>
141	162	190	189	204	198	761	Мъже
102	160	157	176	172	185	1057	Жени

## 2. Население по семейно положение и пол<sup>1</sup>

Общини	Години на преброяванията	Общо	Семейно положение								Непоказано
			неженени/неомъжени		женени/омъжени		разведени		овдовели		
			мъже	жени	мъже	жени	мъже	жени	мъже	жени	
<b>Област Добрич</b>	<b>1985</b>	<b>257783</b>	<b>50715</b>	<b>40874</b>	<b>72459</b>	<b>72844</b>	<b>2441</b>	<b>3055</b>	<b>3572</b>	<b>11823</b>	-
	<b>1992</b>	<b>232780</b>	<b>44381</b>	<b>35149</b>	<b>65080</b>	<b>65339</b>	<b>2333</b>	<b>3267</b>	<b>3911</b>	<b>13302</b>	<b>18</b>
	<b>2001</b>	<b>215217</b>	<b>44624</b>	<b>35258</b>	<b>54155</b>	<b>54397</b>	<b>2999</b>	<b>4051</b>	<b>3969</b>	<b>15073</b>	<b>691</b>
	<b>2011</b>	<b>189677</b>	<b>42096</b>	<b>32194</b>	<b>42558</b>	<b>42774</b>	<b>4660</b>	<b>5371</b>	<b>3953</b>	<b>16071</b>	-
Балчик	1985	23990	4945	3811	6526	6558	300	326	361	1163	-
	1992	22367	4493	3361	6100	6128	277	332	387	1289	-
	2001	22354	5079	3878	5300	5330	330	413	417	1528	79
	<b>2011</b>	<b>20317</b>	<b>4964</b>	<b>3775</b>	<b>4245</b>	<b>4228</b>	<b>536</b>	<b>540</b>	<b>423</b>	<b>1606</b>	-
Генерал Тошево	1985	26384	4551	3301	7944	7988	297	206	527	1570	-
	1992	22931	3774	2743	6793	6784	248	211	588	1790	-
	2001	19422	3649	2588	5095	5037	314	274	538	1833	94
	<b>2011</b>	<b>15097</b>	<b>3242</b>	<b>2247</b>	<b>3369</b>	<b>3353</b>	<b>408</b>	<b>325</b>	<b>446</b>	<b>1707</b>	-
Добрич-селска	1985	33370	5740	4277	9953	10030	309	228	800	2033	-
	1992	28710	4809	3504	8354	8334	339	250	836	2284	-
	2001	25721	5111	3687	6538	6407	439	307	810	2347	75
	<b>2011</b>	<b>22081</b>	<b>5244</b>	<b>3796</b>	<b>4611</b>	<b>4528</b>	<b>577</b>	<b>399</b>	<b>688</b>	<b>2238</b>	-
Каварна	1985	19109	3724	2901	5366	5402	210	192	275	1039	-
	1992	18044	3428	2667	5028	5040	181	227	292	1181	-
	2001	16688	3515	2740	4176	4188	193	221	262	1322	71
	<b>2011</b>	<b>15358</b>	<b>3515</b>	<b>2768</b>	<b>3370</b>	<b>3377</b>	<b>314</b>	<b>367</b>	<b>270</b>	<b>1377</b>	-
Крушари	1985	8613	1689	1313	2431	2458	76	58	161	427	-
	1992	7243	1464	969	2054	2023	63	46	168	456	-
	2001	5924	1414	934	1438	1416	87	50	133	439	13
	<b>2011</b>	<b>4547</b>	<b>1187</b>	<b>858</b>	<b>917</b>	<b>919</b>	<b>98</b>	<b>60</b>	<b>109</b>	<b>399</b>	-
Тервел	1985	28711	5562	4666	8345	8400	132	136	393	1077	-
	1992	21483	4086	3257	6198	6228	137	131	391	1055	-
	2001	18728	4109	3204	4726	4705	194	162	419	1167	42
	<b>2011</b>	<b>16178</b>	<b>3819</b>	<b>2893</b>	<b>3684</b>	<b>3704</b>	<b>264</b>	<b>209</b>	<b>369</b>	<b>1236</b>	-
Добрич-град	1985	109142	23029	19650	29366	29481	1024	1833	887	3872	-
	1992	104494	21085	17842	28325	28580	1013	2006	1075	4550	18
	2001	100000	20604	17510	25147	25597	1354	2544	1242	5722	280
	<b>2011</b>	<b>91030</b>	<b>19020</b>	<b>15175</b>	<b>21214</b>	<b>21536</b>	<b>2343</b>	<b>3370</b>	<b>1519</b>	<b>6853</b>	-
Шабла	1985	8464	1475	955	2528	2527	93	76	168	642	-
	1992	7508	1242	806	2228	2222	75	64	174	697	-
	2001	6380	1143	717	1735	1717	88	80	148	715	37
	<b>2011</b>	<b>5069</b>	<b>1105</b>	<b>682</b>	<b>1148</b>	<b>1129</b>	<b>120</b>	<b>101</b>	<b>129</b>	<b>655</b>	-

<sup>1</sup> Данните за 1985 г. са по фактическо семейно положение, а за 1992, 2001 и 2011 г. - по юридическо.



## 3. Население на 7 и повече навършени години по степен на завършено образование

Общини	Години на преброяванията	Общо	Степен на завършено образование						Неграмотни <sup>2</sup>	Никога непосещавали училище <sup>3</sup>	Дете	Непоказано
			висше	полу-висше	средно	основно <sup>1</sup>	начално	незавършено начално				
Област Добрич	1985	231175	7357	5999	48761	78430	57793	32835	-	-	-	-
	1992	212968	10102	6579	60053	69179	41343	17760	7934	-	-	18
	2001	202346	12756	7550	65321	62195	32899	13870	6400	-	735	620
	2011	177216	18496	5797	68038	50880	20066	9824	-	3706	409	-
Балчик	1985	21527	583	550	4412	6433	6119	3430	-	-	-	-
	1992	20320	792	546	5624	6496	4131	1965	766	-	-	-
	2001	20911	893	712	6384	6383	3895	1737	738	-	94	75
	2011	18894	1574	569	7057	5502	2586	1145	-	416	45	-
Генерал Тошево	1985	24325	306	396	3536	8383	7742	3962	-	-	-	-
	1992	21293	460	366	4516	7619	5392	1895	1045	-	-	-
	2001	18430	519	417	4553	6549	4157	1285	806	-	61	83
	2011	14237	785	333	4580	4996	2252	886	-	375	30	-
Добрич-селска	1985	30398	93	300	2789	10498	10712	6006	-	-	-	-
	1992	26348	177	232	3512	10071	8355	2549	1452	-	-	-
	2001	24117	183	315	4019	10037	6003	2001	1381	-	109	69
	2011	20534	391	285	4993	8606	3754	1591	-	844	70	-
Каварна	1985	17241	360	450	3390	5897	4632	2512	-	-	-	-
	1992	16622	558	490	4466	5021	3942	1366	779	-	-	-
	2001	15693	735	619	4766	4676	3176	1032	566	-	55	68
	2011	14343	1251	456	5315	3779	2212	883	-	411	36	-
Крушари	1985	7760	63	90	783	2745	2760	1319	-	-	-	-
	1992	6555	89	78	942	2429	1742	812	463	-	-	-
	2001	5426	55	82	910	2201	1174	521	416	-	56	11
	2011	4198	91	54	836	1698	822	423	-	263	11	-
Тервел	1985	25320	278	549	3510	8847	7469	4667	-	-	-	-
	1992	19394	376	439	3629	6480	4696	2263	1511	-	-	-
	2001	17389	437	442	3873	6007	3774	1668	1090	-	65	33
	2011	14934	641	330	3951	5665	2654	1111	-	538	44	-
Добрич-град	1985	96764	5542	3510	28975	32840	16003	9894	-	-	-	-
	1992	95416	7446	4276	35492	28494	11429	6490	1771	-	-	18
	2001	94285	9749	4771	38887	24218	9516	5312	1302	-	284	246
	2011	84170	13429	3629	39288	19075	5268	2600	-	793	169	-
Шабла	1985	7840	132	154	1366	2787	2356	1045	-	-	-	-
	1992	7020	204	152	1872	2569	1656	420	147	-	-	-
	2001	6095	185	192	1929	2124	1204	314	101	-	11	35
	2011	4834	334	141	2018	1559	518	207	-	53	4	-

<sup>1</sup> Вкл. лицата, завършили професионално-технически училища.

<sup>2</sup> През 1985 г. неграмотните не са наблюдавани като отделна категория и са включени в групата „незавършено начално образование“. При преброяването през 2011 г. категорията „неграмотни“ беше наблюдавана в отделен въпрос и не се включва в степените на завършено образование.

<sup>3</sup> При преброяването през 2011 г. за първи път се наблюдава категорията „никога непосещавали училище“.

4. Домакинства по брой на членовете

Общини	Години на преброяванията	Общо	Брой на членовете в домакинството							
			един	двама	трима	четирима	пет	шест	седем	осем и повече
Област Добрич	1985	82786	12029	21608	16596	19639	7210	4030	1064	610
	1992	77953	12147	22253	16186	17265	5922	2805	878	497
	2001	75977	13969	22288	16948	14800	4939	1988	563	482
	2011	73557	19654	21715	15265	10399	3849	1696	547	432
Балчик	1985	7900	1285	2034	1658	1818	653	309	88	55
	1992	7525	1248	2120	1575	1608	579	265	90	40
	2001	7770	1418	2247	1731	1532	509	211	50	72
	2011	7747	2102	2183	1557	1151	469	168	65	52
Генерал Тошево	1985	9079	1337	3197	1642	1614	740	423	86	40
	1992	8469	1630	3169	1414	1315	539	264	93	45
	2001	7517	1723	2724	1301	1073	420	182	62	32
	2011	6224	1951	2018	965	730	320	152	42	46
Добрич-селска	1985	11057	1776	3911	1653	1594	1024	725	224	150
	1992	10338	2147	3899	1424	1237	848	491	187	105
	2001	9755	2307	3639	1427	1153	667	358	115	89
	2011	8555	2668	2615	1226	940	562	314	137	93
Каварна	1985	6293	899	1756	1335	1442	534	235	60	32
	1992	6087	966	1831	1282	1267	458	197	43	43
	2001	5949	1215	1784	1336	1015	323	172	43	61
	2011	5773	1467	1683	1222	841	326	155	40	39
Крушари	1985	2681	346	864	427	490	298	169	50	37
	1992	2387	405	755	422	380	223	136	47	19
	2001	2106	408	711	410	315	158	64	24	16
	2011	1663	505	460	259	204	132	52	25	26
Тервел	1985	7459	583	1530	1168	1628	1119	939	317	175
	1992	6285	705	1604	1159	1241	785	533	170	88
	2001	6077	891	1760	1167	1211	619	281	90	58
	2011	5541	1269	1503	989	858	480	283	100	59
Добрич-град	1985	35338	5286	7330	8123	10569	2611	1109	210	100
	1992	34035	4469	7872	8388	9785	2318	822	235	146
	2001	34282	5419	8510	9106	8156	2109	671	163	148
	2011	35867	8969	10553	8676	5435	1467	526	132	109
Шабла	1985	2979	517	986	590	484	231	121	29	21
	1992	2827	577	1003	522	432	172	97	13	11
	2001	2521	588	913	470	345	134	49	16	6
	2011	2187	723	700	371	240	93	46	6	8



## 5. Семейства по брой на членовете

Общини	Години на преброяванията	Общо	Брой на членовете в семейството				(Брой)
			двама	трима	четирима	пет и повече	
<b>Област Добрич</b>	<b>1985</b>	<b>77501</b>	<b>30893</b>	<b>20428</b>	<b>21644</b>	<b>4536</b>	
	<b>1992</b>	<b>70832</b>	<b>30119</b>	<b>19225</b>	<b>18203</b>	<b>3285</b>	
	<b>2001</b>	<b>65642</b>	<b>29247</b>	<b>19790</b>	<b>14509</b>	<b>2096</b>	
	<b>2011</b>	<b>56030</b>	<b>27670</b>	<b>17051</b>	<b>9875</b>	<b>1434</b>	
Балчик	1985	7082	2738	1950	1900	494	
	1992	6707	2832	1869	1655	351	
	2001	6762	2998	2056	1453	255	
	<b>2011</b>	<b>5865</b>	<b>2800</b>	<b>1790</b>	<b>1089</b>	<b>186</b>	
Генерал Тошево	1985	8417	4296	1892	1827	402	
	1992	7277	3976	1619	1395	287	
	2001	6050	3346	1444	1066	194	
	<b>2011</b>	<b>4408</b>	<b>2477</b>	<b>1066</b>	<b>733</b>	<b>132</b>	
Добрич-селска	1985	10547	5566	2211	1978	792	
	1992	9025	5150	1785	1456	634	
	2001	8015	4675	1716	1232	392	
	<b>2011</b>	<b>6314</b>	<b>3497</b>	<b>1471</b>	<b>1051</b>	<b>295</b>	
Каварна	1985	5784	2383	1583	1526	292	
	1992	5487	2395	1564	1330	198	
	2001	5064	2302	1582	1039	141	
	<b>2011</b>	<b>4516</b>	<b>2208</b>	<b>1418</b>	<b>775</b>	<b>115</b>	
Крушари	1985	2596	1195	559	579	263	
	1992	2178	1050	501	453	174	
	2001	1785	911	436	306	132	
	<b>2011</b>	<b>1229</b>	<b>593</b>	<b>302</b>	<b>222</b>	<b>112</b>	
Тервел	1985	8688	3436	2065	2376	811	
	1992	6561	2808	1656	1593	504	
	2001	5741	2599	1495	1329	318	
	<b>2011</b>	<b>4812</b>	<b>2356</b>	<b>1310</b>	<b>946</b>	<b>200</b>	
Добрич-град	1985	31664	9884	9463	10913	1404	
	1992	31189	10608	9619	9877	1085	
	2001	30244	11315	10548	7752	629	
	<b>2011</b>	<b>27404</b>	<b>12917</b>	<b>9293</b>	<b>4840</b>	<b>354</b>	
Шабла	1985	2723	1395	705	545	78	
	1992	2408	1300	612	444	52	
	2001	1981	1101	513	332	35	
	<b>2011</b>	<b>1482</b>	<b>822</b>	<b>401</b>	<b>219</b>	<b>40</b>	



6. Жилищни сгради по вид на сградата

Общини	Общо	Вид на сградата				(Брой)
		жилищна обитавана	жилищна необитавана	жилищна за временно обитаване	жилищна за колективно домакинство	
1985						
<b>Област Добрич</b>	<b>62419</b>	<b>54354</b>	<b>1345</b>	<b>6682</b>	<b>38</b>	
Балчик	7326	5917	104	1295	10	
Генерал Тошево	9767	8884	250	629	4	
Добрич-селска	14469	11913	120	2433	3	
Каварна	5363	4891	170	298	4	
Крушари	3478	3098	223	155	2	
Тервел	7075	6683	174	216	2	
Добрич-град	11662	9978	175	1496	13	
Шабла	3279	2990	129	160	-	
2001						
<b>Област Добрич</b>	<b>60397</b>	<b>43838</b>	<b>8182</b>	<b>8364</b>	<b>13</b>	
Балчик	8397	5282	894	2218	3	
Генерал Тошево	8556	6566	1104	885	1	
Добрич-селска	14933	10107	1662	3162	2	
Каварна	5545	4149	1035	359	2	
Крушари	3376	2521	610	244	1	
Тервел	6913	5133	1641	138	1	
Добрич-град	9499	7830	749	917	3	
Шабла	3178	2250	487	441	-	
2011						
<b>Област Добрич</b>	<b>59567</b>	<b>39567</b>	<b>15616</b>	<b>4366</b>	<b>18</b>	
Балчик	9635	5136	1846	2649	4	
Генерал Тошево	8265	5443	2743	79	-	
Добрич-селска	14227	9531	4601	94	1	
Каварна	5399	3690	1358	347	4	
Крушари	2666	1549	1111	2	4	
Тервел	6260	4546	1712	1	1	
Добрич-град	9963	7569	1198	1193	3	
Шабла	3152	2103	1047	1	1	


 7. Жилищни сгради по конструкция на сградата<sup>1</sup>

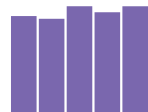
Общини	Общо	В това число			(Брой)
		стоманобетонни - едропанелни	стоманобетонни - скелетни	масивни	
		1985			
<b>Област Добрич</b>	<b>55737</b>	<b>308</b>	<b>238</b>	<b>46215</b>	
Балчик	6031	33	13	5368	
Генерал Тошево	9138	6	12	7843	
Добрич-селска	12036	1	16	9717	
Каварна	5065	13	13	5003	
Крушари	3323	1	2	1994	
Тервел	6859	10	5	4694	
Добрич-град	10166	244	175	8501	
Шабла	3119	-	2	3095	
		2001			
<b>Област Добрич</b>	<b>52033</b>	<b>451</b>	<b>578</b>	<b>43169</b>	
Балчик	6179	69	137	5414	
Генерал Тошево	7671	20	35	6737	
Добрич-селска	11771	44	47	9513	
Каварна	5186	28	111	4971	
Крушари	3132	19	2	1961	
Тервел	6775	28	34	4771	
Добрич-град	8582	241	177	7143	
Шабла	2737	2	35	2659	
		2011			
<b>Област Добрич</b>	<b>59567</b>	<b>624</b>	<b>1187</b>	<b>51271</b>	
Балчик	9635	101	410	8541	
Генерал Тошево	8265	22	84	7329	
Добрич-селска	14227	100	108	12026	
Каварна	5399	58	358	4882	
Крушари	2666	21	8	1953	
Тервел	6260	37	13	4680	
Добрич-град	9963	261	176	8813	
Шабла	3152	24	30	3047	

<sup>1</sup> През 2011 г. в броя на жилищните сгради са включени и жилищните сгради за временно обитаване.

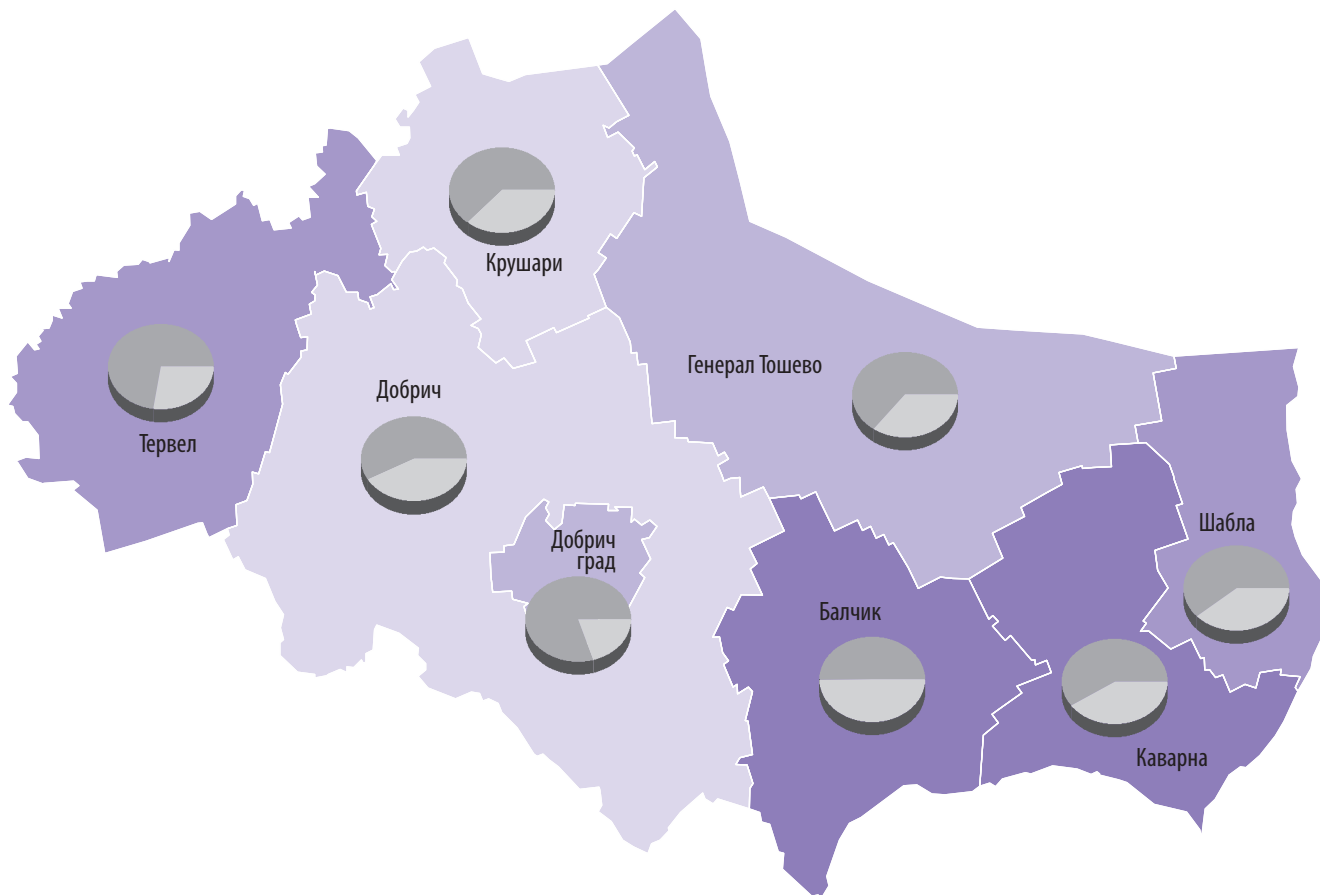
8. Основни характеристики на жилищата<sup>1</sup>

Общини	Жилища - бр.	Стаи - бр.	Полезна площ - кв. м	
			общо	в т.ч. жилищна
1992				
<b>Област Добрич</b>	<b>82052</b>	<b>239047</b>	<b>5256808</b>	<b>3507795</b>
Балчик	8148	23919	487239	338560
Генерал Тошево	8834	28549	569654	399315
Добрич-селска	10536	32343	668971	457807
Каварна	6333	19933	411814	284544
Крушари	2620	8493	165267	118163
Тервел	7622	27632	540665	385459
Добрич-град	35047	88578	2227445	1394782
Шабла	2912	9400	185753	129165
2001				
<b>Област Добрич</b>	<b>88114</b>	<b>249834</b>	<b>5629846</b>	<b>3732893</b>
Балчик	9133	26934	579415	387147
Генерал Тошево	8655	26619	527129	375076
Добрич-селска	11329	33733	632387	474272
Каварна	7319	21859	481409	318008
Крушари	2704	8423	172702	117971
Тервел	7685	25483	513353	363945
Добрич-град	38256	97243	2530216	1559126
Шабла	3033	9540	193235	137348
2011				
<b>Област Добрич</b>	<b>99808</b>	<b>295759</b>	<b>7376443</b>	<b>5707736</b>
Балчик	13976	45307	1104732	853666
Генерал Тошево	9172	29498	654519	517286
Добрич-селска	14156	43793	915818	721076
Каварна	9112	27840	731335	575419
Крушари	2508	8190	163753	132499
Тервел	7128	25196	543770	436759
Добрич-град	40330	104931	3004773	2272430
Шабла	3426	11004	257743	198601

<sup>1</sup> В данните за 1992 и 2001 г. не са включени вилите, примитивните и подвижните жилища.



Жилища по начин на обитаване и площ



Структура на жилищата по начин на обитаване

Общо за областта

- Обитавани
- Необитавани

67.5%

32.5%

Средна полезна площ на едно жилище - кв. м

- 64.7 - 66.0
- 66.1 - 75.0
- 75.1 - 78.0
- 78.1 - 80.3

Общо за областта  
73.9 кв. м



**II. НАСЕЛЕНИЕ, ДОМАКИНСТВА,  
СЕМЕЙСТВА, ЖИЛИЩНИ СГРАДИ  
И ЖИЛИЩА ПО ОБЩИНИ**



## II. Население, домакинства, семейства, жилищни сгради и жилища по общини

### 1. Население по възраст, местоживеене и пол

Общини Възраст (в навършени години)	Общо			В градовете			В селата		
	общо	мъже	жени	общо	мъже	жени	общо	мъже	жени
<b>Общо за страната</b>	<b>7364570</b>	<b>3586571</b>	<b>3777999</b>	<b>5338261</b>	<b>2580734</b>	<b>2757527</b>	<b>2026309</b>	<b>1005837</b>	<b>1020472</b>
0 - 4	343163	176483	166680	253354	130318	123036	89809	46165	43644
5 - 9	316643	163076	153567	228112	117347	110765	88531	45729	42802
10 - 14	315466	162159	153307	227198	116532	110666	88268	45627	42641
15 - 19	377585	194099	183486	274906	140192	134714	102679	53907	48772
20 - 24	488807	251720	237087	380603	193264	187339	108204	58456	49748
25 - 29	491088	255616	235472	381492	196083	185409	109596	59533	50063
30 - 34	533945	276726	257219	418744	214733	204011	115201	61993	53208
35 - 39	545332	281170	264162	425332	216578	208754	120000	64592	55408
40 - 44	513814	263969	249845	390370	196935	193435	123444	67034	56410
45 - 49	495672	251056	244616	369769	183121	186648	125903	67935	57968
50 - 54	516851	256509	260342	383322	185706	197616	133529	70803	62726
55 - 59	523827	251297	272530	383315	180295	203020	140512	71002	69510
60 - 64	540980	248710	292270	377388	171509	205879	163592	77201	86391
65 - 69	415431	182565	232866	267070	116661	150409	148361	65904	82457
70 и повече	945966	371416	574550	577286	221460	355826	368680	149956	218724
<b>Област Добрич</b>	<b>189677</b>	<b>93267</b>	<b>96410</b>	<b>130580</b>	<b>63605</b>	<b>66975</b>	<b>59097</b>	<b>29662</b>	<b>29435</b>
0 - 4	8867	4610	4257	5935	3121	2814	2932	1489	1443
5 - 9	8607	4407	4200	5585	2865	2720	3022	1542	1480
10 - 14	8649	4419	4230	5781	2975	2806	2868	1444	1424
15 - 19	10165	5227	4938	6853	3475	3378	3312	1752	1560
20 - 24	11217	6044	5173	8024	4232	3792	3193	1812	1381
25 - 29	11504	6059	5445	8346	4378	3968	3158	1681	1477
30 - 34	12403	6360	6043	8942	4539	4403	3461	1821	1640
35 - 39	13984	7205	6779	10294	5223	5071	3690	1982	1708
40 - 44	14082	7254	6828	10372	5203	5169	3710	2051	1659
45 - 49	13513	6928	6585	9940	4917	5023	3573	2011	1562
50 - 54	13535	6656	6879	9968	4800	5168	3567	1856	1711
55 - 59	14342	6867	7475	10295	4868	5427	4047	1999	2048
60 - 64	14896	7012	7884	10108	4754	5354	4788	2258	2530
65 - 69	11921	5173	6748	7336	3140	4196	4585	2033	2552
70 и повече	21992	12946	9046	12801	5115	7686	9191	3931	5260
<b>Балчик</b>	<b>20317</b>	<b>10168</b>	<b>10149</b>	<b>11610</b>	<b>5790</b>	<b>5820</b>	<b>8707</b>	<b>4378</b>	<b>4329</b>
0 - 4	997	521	476	557	296	261	440	225	215
5 - 9	979	499	480	514	274	240	465	225	240
10 - 14	982	497	485	492	258	234	490	239	251
15 - 19	1087	565	522	598	312	286	489	253	236
20 - 24	1272	709	563	755	409	346	517	300	217
25 - 29	1225	629	596	726	369	357	499	260	239
30 - 34	1403	720	683	821	425	396	582	295	287
35 - 39	1464	769	695	905	472	433	559	297	262
40 - 44	1512	797	715	929	474	455	583	323	260



### 1. Население по възраст, местоживеене и пол

Общини Възраст (в навършени години)	Общо			В градовете			В селата			(Брой)
	общо	мъже	жени	общо	мъже	жени	общо	мъже	жени	
45 - 49	1449	761	688	891	456	435	558	305	253	
50 - 54	1370	700	670	858	441	417	512	259	253	
55 - 59	1574	748	826	942	431	511	632	317	315	
60 - 64	1588	763	825	913	430	483	675	333	342	
65 - 69	1221	565	656	656	313	343	565	252	313	
70 и повече	2194	925	1269	1053	430	623	1141	495	646	
<b>Генерал Тошево</b>	<b>15097</b>	<b>7465</b>	<b>7632</b>	<b>6928</b>	<b>3432</b>	<b>3496</b>	<b>8169</b>	<b>4033</b>	<b>4136</b>	
0 - 4	621	321	300	244	126	118	377	195	182	
5 - 9	611	329	282	231	116	115	380	213	167	
10 - 14	603	296	307	275	143	132	328	153	175	
15 - 19	747	376	371	357	177	180	390	199	191	
20 - 24	774	438	336	407	230	177	367	208	159	
25 - 29	756	433	323	391	242	149	365	191	174	
30 - 34	799	431	368	383	200	183	416	231	185	
35 - 39	906	465	441	460	232	228	446	233	213	
40 - 44	1011	544	467	528	267	261	483	277	206	
45 - 49	984	524	460	523	261	262	461	263	198	
50 - 54	998	517	481	519	259	260	479	258	221	
55 - 59	1136	551	585	561	267	294	575	284	291	
60 - 64	1370	650	720	616	321	295	754	329	425	
65 - 69	1254	552	702	480	210	270	774	342	432	
70 и повече	2527	1038	1489	953	381	572	1574	657	917	
<b>Добрич-селска</b>	<b>22081</b>	<b>11120</b>	<b>10961</b>	-	-	-	<b>22081</b>	<b>11120</b>	<b>10961</b>	
0 - 4	1119	569	550	-	-	-	1119	569	550	
5 - 9	1116	561	555	-	-	-	1116	561	555	
10 - 14	1040	545	495	-	-	-	1040	545	495	
15 - 19	1189	650	539	-	-	-	1189	650	539	
20 - 24	1190	661	529	-	-	-	1190	661	529	
25 - 29	1169	611	558	-	-	-	1169	611	558	
30 - 34	1228	662	566	-	-	-	1228	662	566	
35 - 39	1390	757	633	-	-	-	1390	757	633	
40 - 44	1322	728	594	-	-	-	1322	728	594	
45 - 49	1300	735	565	-	-	-	1300	735	565	
50 - 54	1313	692	621	-	-	-	1313	692	621	
55 - 59	1494	730	764	-	-	-	1494	730	764	
60 - 64	1845	868	977	-	-	-	1845	868	977	
65 - 69	1800	812	988	-	-	-	1800	812	988	
70 и повече	3566	1539	2027	-	-	-	3566	1539	2027	
<b>Каварна</b>	<b>15358</b>	<b>7469</b>	<b>7889</b>	<b>11549</b>	<b>5625</b>	<b>5924</b>	<b>3809</b>	<b>1844</b>	<b>1965</b>	
0 - 4	694	341	353	550	276	274	144	65	79	
5 - 9	722	361	361	569	281	288	153	80	73	
10 - 14	755	401	354	604	303	301	151	98	53	
15 - 19	857	444	413	671	356	315	186	88	98	



## II. Население, домакинства, семейства, жилищни сгради и жилища по общини

### 1. Население по възраст, местоживеене и пол

Общини Възраст (в навършени години)	Общо			В градовете			В селата			(Брой)
	общо	мъже	жени	общо	мъже	жени	общо	мъже	жени	
20 - 24	850	460	390	696	363	333	154	97	57	
25 - 29	927	450	477	762	368	394	165	82	83	
30 - 34	1023	532	491	825	428	397	198	104	94	
35 - 39	1144	581	563	927	486	441	217	95	122	
40 - 44	1109	570	539	859	443	416	250	127	123	
45 - 49	1062	548	514	816	404	412	246	144	102	
50 - 54	1067	488	579	844	385	459	223	103	120	
55 - 59	1153	571	582	867	415	452	286	156	130	
60 - 64	1190	568	622	863	418	445	327	150	177	
65 - 69	965	417	548	637	285	352	328	132	196	
70 и повече	1840	737	1103	1059	414	645	781	323	458	
<b>Крушари</b>	<b>4547</b>	<b>2311</b>	<b>2236</b>	-	-	-	<b>4547</b>	<b>2311</b>	<b>2236</b>	
0 - 4	233	116	117	-	-	-	233	116	117	
5 - 9	278	127	151	-	-	-	278	127	151	
10 - 14	274	127	147	-	-	-	274	127	147	
15 - 19	327	183	144	-	-	-	327	183	144	
20 - 24	257	153	104	-	-	-	257	153	104	
25 - 29	264	160	104	-	-	-	264	160	104	
30 - 34	277	138	139	-	-	-	277	138	139	
35 - 39	278	162	116	-	-	-	278	162	116	
40 - 44	286	157	129	-	-	-	286	157	129	
45 - 49	260	142	118	-	-	-	260	142	118	
50 - 54	304	157	147	-	-	-	304	157	147	
55 - 59	289	144	145	-	-	-	289	144	145	
60 - 64	322	157	165	-	-	-	322	157	165	
65 - 69	313	139	174	-	-	-	313	139	174	
70 и повече	585	249	336	-	-	-	585	249	336	
<b>Тервел</b>	<b>16178</b>	<b>8136</b>	<b>8042</b>	<b>6062</b>	<b>2980</b>	<b>3082</b>	<b>10116</b>	<b>5156</b>	<b>4960</b>	
0 - 4	884	444	440	303	144	159	581	300	281	
5 - 9	901	486	415	303	166	137	598	320	278	
10 - 14	866	435	431	322	172	150	544	263	281	
15 - 19	1025	531	494	353	180	173	672	351	321	
20 - 24	1048	564	484	394	202	192	654	362	292	
25 - 29	1007	534	473	364	189	175	643	345	298	
30 - 34	1084	543	541	388	187	201	696	356	340	
35 - 39	1077	571	506	372	189	183	705	382	323	
40 - 44	1170	615	555	474	228	246	696	387	309	
45 - 49	1128	603	525	489	247	242	639	356	283	
50 - 54	1089	542	547	470	222	248	619	320	299	
55 - 59	1155	572	583	493	261	232	662	311	351	
60 - 64	1107	543	564	413	206	207	694	337	357	
65 - 69	943	431	512	326	145	181	617	286	331	
70 и повече	1694	722	972	598	242	356	1096	480	616	



### 1. Население по възраст, местоживеене и пол

(Продължение и край)

(Брой)

Общини Възраст (в навършени години)	Общо			В градовете			В селата		
	общо	мъже	жени	общо	мъже	жени	общо	мъже	жени
<b>Добрич-град</b>	<b>91030</b>	<b>44096</b>	<b>46934</b>	<b>91030</b>	<b>44096</b>	<b>46934</b>	-	-	-
0 - 4	4141	2197	1944	4141	2197	1944	-	-	-
5 - 9	3839	1953	1886	3839	1953	1886	-	-	-
10 - 14	3934	2020	1914	3934	2020	1914	-	-	-
15 - 19	4722	2375	2347	4722	2375	2347	-	-	-
20 - 24	5573	2924	2649	5573	2924	2649	-	-	-
25 - 29	5939	3113	2826	5939	3113	2826	-	-	-
30 - 34	6346	3193	3153	6346	3193	3153	-	-	-
35 - 39	7403	3738	3665	7403	3738	3665	-	-	-
40 - 44	7325	3653	3672	7325	3653	3672	-	-	-
45 - 49	6965	3426	3539	6965	3426	3539	-	-	-
50 - 54	7018	3356	3662	7018	3356	3662	-	-	-
55 - 59	7158	3353	3805	7158	3353	3805	-	-	-
60 - 64	7022	3251	3771	7022	3251	3771	-	-	-
65 - 69	5005	2094	2911	5005	2094	2911	-	-	-
70 и повече	8640	3450	5190	8640	3450	5190	-	-	-
<b>Шабла</b>	<b>5069</b>	<b>2502</b>	<b>2567</b>	<b>3401</b>	<b>1682</b>	<b>1719</b>	<b>1668</b>	<b>820</b>	<b>848</b>
0 - 4	178	101	77	140	82	58	38	19	19
5 - 9	161	91	70	129	75	54	32	16	16
10 - 14	195	98	97	154	79	75	41	19	22
15 - 19	211	103	108	152	75	77	59	28	31
20 - 24	253	135	118	199	104	95	54	31	23
25 - 29	217	129	88	164	97	67	53	32	21
30 - 34	243	141	102	179	106	73	64	35	29
35 - 39	322	162	160	227	106	121	95	56	39
40 - 44	347	190	157	257	138	119	90	52	38
45 - 49	365	189	176	256	123	133	109	66	43
50 - 54	376	204	172	259	137	122	117	67	50
55 - 59	383	198	185	274	141	133	109	57	52
60 - 64	452	212	240	281	128	153	171	84	87
65 - 69	420	163	257	232	93	139	188	70	118
70 и повече	946	386	560	498	198	300	448	188	260

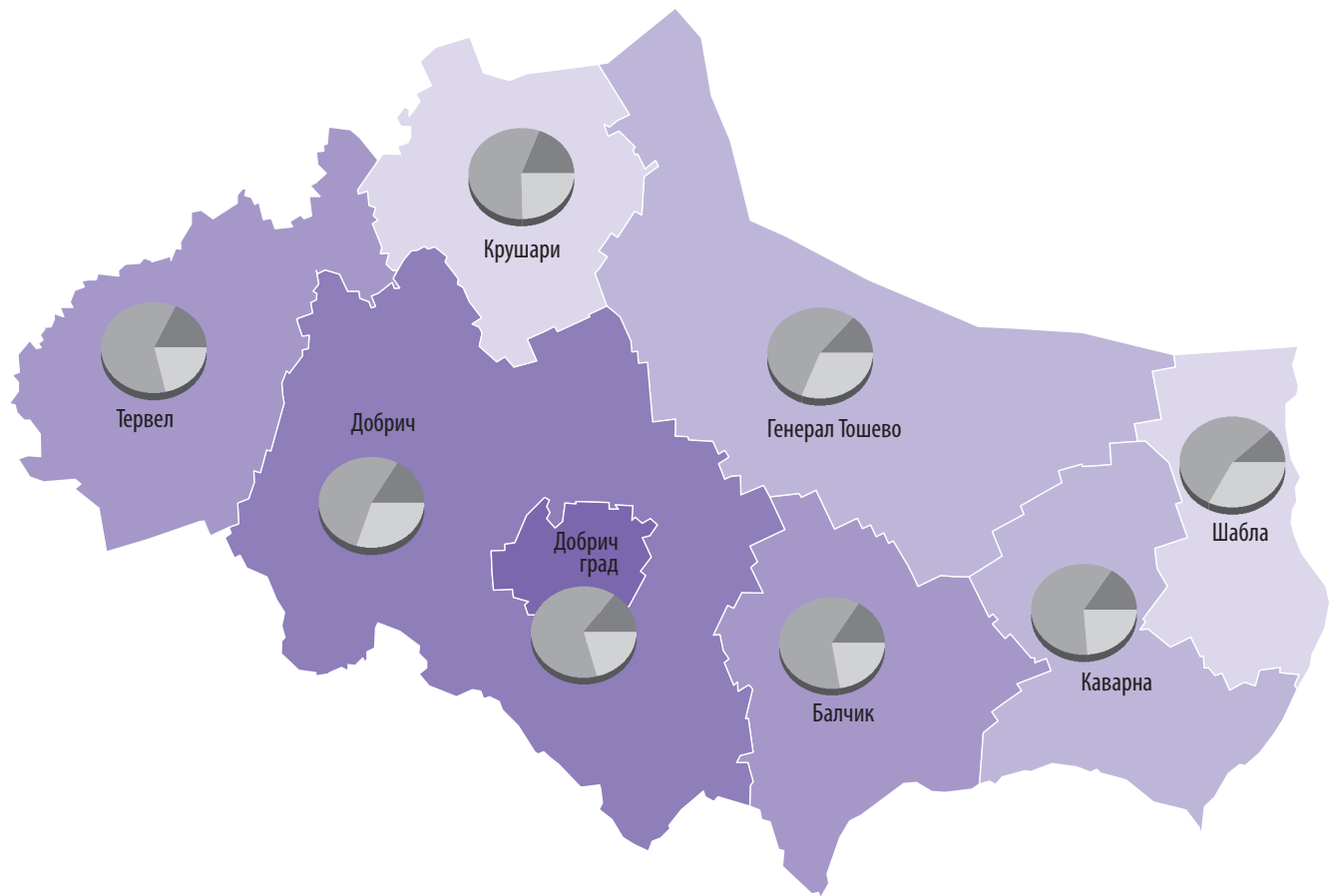
## II. Население, домакинства, семейства, жилищни сгради и жилища по общини

### 2. Население под, във и над трудоспособна възраст по местоживее и пол

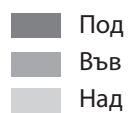
Общини Възраст (в навършени години)	Общо			В градовете			В селата		
	общо	мъже	жени	общо	мъже	жени	общо	мъже	жени
<b>Общо за страната</b>	<b>7364570</b>	<b>3586571</b>	<b>3777999</b>	<b>5338261</b>	<b>2580734</b>	<b>2757527</b>	<b>2026309</b>	<b>1005837</b>	<b>1020472</b>
<b>Под трудоспособна</b>	<b>1039949</b>	<b>534921</b>	<b>505028</b>	<b>755196</b>	<b>388014</b>	<b>367182</b>	<b>284753</b>	<b>146907</b>	<b>137846</b>
<b>В трудоспособна</b>	<b>4576904</b>	<b>2403619</b>	<b>2173285</b>	<b>3468965</b>	<b>1790734</b>	<b>1678231</b>	<b>1107939</b>	<b>612885</b>	<b>495054</b>
<b>Над трудоспособна</b>	<b>1747717</b>	<b>648031</b>	<b>1099686</b>	<b>1114100</b>	<b>401986</b>	<b>712114</b>	<b>633617</b>	<b>246045</b>	<b>387572</b>
<b>Област Добрич</b>	<b>189677</b>	<b>93267</b>	<b>96410</b>	<b>130580</b>	<b>63605</b>	<b>66975</b>	<b>59097</b>	<b>29662</b>	<b>29435</b>
Под трудоспособна	27926	14371	13555	18524	9603	8921	9402	4768	4634
В трудоспособна	117351	62074	55277	84827	44009	40818	32524	18065	14459
Над трудоспособна	44400	16822	27578	27229	9993	17236	17171	6829	10342
<b>Балчик</b>	<b>20317</b>	<b>10168</b>	<b>10149</b>	<b>11610</b>	<b>5790</b>	<b>5820</b>	<b>8707</b>	<b>4378</b>	<b>4329</b>
Под трудоспособна	3148	1617	1531	1668	885	783	1480	732	748
В трудоспособна	12640	6772	5868	7593	4005	3588	5047	2767	2280
Над трудоспособна	4529	1779	2750	2349	900	1449	2180	879	1301
<b>Генерал Тошево</b>	<b>15097</b>	<b>7465</b>	<b>7632</b>	<b>6928</b>	<b>3432</b>	<b>3496</b>	<b>8169</b>	<b>4033</b>	<b>4136</b>
Под трудоспособна	1959	1012	947	808	416	392	1151	596	555
В трудоспособна	8376	4602	3774	4273	2306	1967	4103	2296	1807
Над трудоспособна	4762	1851	2911	1847	710	1137	2915	1141	1774
<b>Добрич-селска</b>	<b>22081</b>	<b>11120</b>	<b>10961</b>	-	-	-	<b>22081</b>	<b>11120</b>	<b>10961</b>
Под трудоспособна	3498	1801	1697	-	-	-	3498	1801	1697
В трудоспособна	11910	6638	5272	-	-	-	11910	6638	5272
Над трудоспособна	6673	2681	3992	-	-	-	6673	2681	3992
<b>Каварна</b>	<b>15358</b>	<b>7469</b>	<b>7889</b>	<b>11549</b>	<b>5625</b>	<b>5924</b>	<b>3809</b>	<b>1844</b>	<b>1965</b>
Под трудоспособна	2319	1178	1141	1856	931	925	463	247	216
В трудоспособна	9404	4929	4475	7409	3852	3557	1995	1077	918
Над трудоспособна	3635	1362	2273	2284	842	1442	1351	520	831
<b>Крушари</b>	<b>4547</b>	<b>2311</b>	<b>2236</b>	-	-	-	<b>4547</b>	<b>2311</b>	<b>2236</b>
Под трудоспособна	855	404	451	-	-	-	855	404	451
В трудоспособна	2579	1469	1110	-	-	-	2579	1469	1110
Над трудоспособна	1113	438	675	-	-	-	1113	438	675
<b>Тервел</b>	<b>16178</b>	<b>8136</b>	<b>8042</b>	<b>6062</b>	<b>2980</b>	<b>3082</b>	<b>10116</b>	<b>5156</b>	<b>4960</b>
Под трудоспособна	2819	1441	1378	986	511	475	1833	930	903
В трудоспособна	9965	5349	4616	3866	2003	1863	6099	3346	2753
Над трудоспособна	3394	1346	2048	1210	466	744	2184	880	1304
<b>Добрич-град</b>	<b>91030</b>	<b>44096</b>	<b>46934</b>	<b>91030</b>	<b>44096</b>	<b>46934</b>	-	-	-
Под трудоспособна	12759	6613	6146	12759	6613	6146	-	-	-
В трудоспособна	59663	30747	28916	59663	30747	28916	-	-	-
Над трудоспособна	18608	6736	11872	18608	6736	11872	-	-	-
<b>Шабла</b>	<b>5069</b>	<b>2502</b>	<b>2567</b>	<b>3401</b>	<b>1682</b>	<b>1719</b>	<b>1668</b>	<b>820</b>	<b>848</b>
Под трудоспособна	569	305	264	447	247	200	122	58	64
В трудоспособна	2814	1568	1246	2023	1096	927	791	472	319
Над трудоспособна	1686	629	1057	931	339	592	755	290	465



### Население под, във и над трудоспособна възраст




Структура на населението  
под, във и над  
трудоспособна възраст



Общо за областта  
14.7 %  
61.9 %  
23.4 %

Брой население по общини

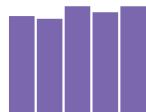


Общо за областта  
**189677**

## II. Население, домакинства, семейства, жилищни сгради и жилища по общини

### 3. Население по юридическо семейно положение и възраст

Общини Юридическо семейно положение	Общо	Възраст (в навършени години)							
		под 16	16 - 19	20 - 29	30 - 39	40 - 49	50 - 59	60 - 69	70 и повече
<b>Общо за страната</b>	<b>7364570</b>	<b>1039949</b>	<b>312908</b>	<b>979895</b>	<b>1079277</b>	<b>1009486</b>	<b>1040678</b>	<b>956411</b>	<b>945966</b>
<b>Неженен/неомъжена</b>	<b>2921950</b>	<b>1039949</b>	<b>309806</b>	<b>805067</b>	<b>454165</b>	<b>165011</b>	<b>83824</b>	<b>41275</b>	<b>22853</b>
<b>Женен/омъжена</b>	<b>3259954</b>	-	<b>2906</b>	<b>166188</b>	<b>552797</b>	<b>699118</b>	<b>755248</b>	<b>652096</b>	<b>431601</b>
<b>Вдовец/вдовица</b>	<b>754526</b>	-	<b>42</b>	<b>663</b>	<b>5549</b>	<b>24275</b>	<b>79906</b>	<b>184775</b>	<b>459316</b>
<b>Разведен/разведена</b>	<b>428140</b>	-	<b>154</b>	<b>7977</b>	<b>66766</b>	<b>121082</b>	<b>121700</b>	<b>78265</b>	<b>32196</b>
<b>Област Добрич</b>	<b>189677</b>	<b>27926</b>	<b>8362</b>	<b>22721</b>	<b>26387</b>	<b>27595</b>	<b>27877</b>	<b>26817</b>	<b>21992</b>
Неженен/неомъжена	74290	27926	8279	18848	11250	4389	2191	1071	336
Женен/омъжена	85332	-	75	3580	13339	19427	20361	18187	10363
Вдовец/вдовица	20024	-	..	..	158	760	2459	5845	10772
Разведен/разведена	10031	-	..	..	1640	3019	2866	1714	521
<b>Балчик</b>	<b>20317</b>	<b>3148</b>	<b>897</b>	<b>2497</b>	<b>2867</b>	<b>2961</b>	<b>2944</b>	<b>2809</b>	<b>2194</b>
Неженен/неомъжена	8739	3148	894	2151	1478	599	277	158	34
Женен/омъжена	8473	-	..	..	1209	1946	2096	1865	1035
Вдовец/вдовица	2029	-	-	4	10	87	262	596	1070
Разведен/разведена	1076	-	..	..	170	329	309	190	55
<b>Генерал Тошево</b>	<b>15097</b>	<b>1959</b>	<b>623</b>	<b>1530</b>	<b>1705</b>	<b>1995</b>	<b>2134</b>	<b>2624</b>	<b>2527</b>
Неженен/неомъжена	5489	1959	614	1334	854	367	220	115	26
Женен/омъжена	6722	-	8	181	745	1369	1466	1750	1203
Вдовец/вдовица	2153	-	-	..	..	57	239	590	1252
Разведен/разведена	733	-	..	..	..	202	209	169	46
<b>Добрич-селска</b>	<b>22081</b>	<b>3498</b>	<b>966</b>	<b>2359</b>	<b>2618</b>	<b>2622</b>	<b>2807</b>	<b>3645</b>	<b>3566</b>
Неженен/неомъжена	9040	3498	945	1999	1439	625	321	143	70
Женен/омъжена	9139	-	21	330	1048	1657	1870	2446	1767
Вдовец/вдовица	2926	-	-	5	24	91	303	830	1673
Разведен/разведена	976	-	-	25	107	249	313	226	56
<b>Каварна</b>	<b>15358</b>	<b>2319</b>	<b>709</b>	<b>1777</b>	<b>2167</b>	<b>2171</b>	<b>2220</b>	<b>2155</b>	<b>1840</b>
Неженен/неомъжена	6283	2319	699	1475	1013	423	221	105	28
Женен/омъжена	6747	-	6	271	1014	1476	1634	1475	871
Вдовец/вдовица	1647	-	..	..	18	65	181	465	913
Разведен/разведена	681	-	..	..	122	207	184	110	28
<b>Крушари</b>	<b>4547</b>	<b>855</b>	<b>257</b>	<b>521</b>	<b>555</b>	<b>546</b>	<b>593</b>	<b>635</b>	<b>585</b>
Неженен/неомъжена	2045	855	254	443	267	112	74	31	9
Женен/омъжена	1836	-	3	71	264	377	398	431	292
Вдовец/вдовица	508	-	-	..	..	14	63	150	277
Разведен/разведена	158	-	-	..	..	43	58	23	7
<b>Тервел</b>	<b>16178</b>	<b>2819</b>	<b>857</b>	<b>2055</b>	<b>2161</b>	<b>2298</b>	<b>2244</b>	<b>2050</b>	<b>1694</b>
Неженен/неомъжена	6712	2819	837	1573	862	378	152	73	18
Женен/омъжена	7388	-	19	460	1207	1705	1755	1417	825
Вдовец/вдовица	1605	-	-	..	20	75	198	476	833
Разведен/разведена	473	-	..	..	72	140	139	84	18



### 3. Население по юридическо семейно положение и възраст

(Продължение и край) (Брой)

Общини Юридическо семейно положение	Общо	Възраст (в навършени години)							
		под 16	16 - 19	20 - 29	30 - 39	40 - 49	50 - 59	60 - 69	70 и повече
<b>Добрич-град</b>	<b>91030</b>	<b>12759</b>	<b>3877</b>	<b>11512</b>	<b>13749</b>	<b>14290</b>	<b>14176</b>	<b>12027</b>	<b>8640</b>
Неженен/неомъжена	34195	12759	3861	9456	5034	1740	814	392	139
Женен/омъжена	42750	-	16	1900	7631	10411	10619	8254	3919
Вдовец/вдовица	8372	-	-	10	67	353	1148	2508	4286
Разведен/разведена	5713	-	-	146	1017	1786	1595	873	296
<b>Шабла</b>	<b>5069</b>	<b>569</b>	<b>176</b>	<b>470</b>	<b>565</b>	<b>712</b>	<b>759</b>	<b>872</b>	<b>946</b>
Неженен/неомъжена	1787	569	175	417	303	145	112	54	12
Женен/омъжена	2277	-	..	..	221	486	523	549	451
Вдовец/вдовица	784	-	-	-	3	18	65	230	468
Разведен/разведена	221	-	-	..	38	63	59	39	15

## II. Население, домакинства, семейства, жилищни сгради и жилища по общини

### 4. Население по фактическо семейно положение и възраст

Общини Фактическо семейно положение	Общо	Възраст (в навършени години)							
		под 15	15 - 19	20 - 29	30 - 39	40 - 49	50 - 59	60 - 69	70 и повече
<b>Общо за страната</b>	<b>7364570</b>	<b>975272</b>	<b>377585</b>	<b>979895</b>	<b>1079277</b>	<b>1009486</b>	<b>1040678</b>	<b>956411</b>	<b>945966</b>
<b>Не в брак (не в съжителство)</b>	<b>3572394</b>	<b>974700</b>	<b>358430</b>	<b>644948</b>	<b>324967</b>	<b>226798</b>	<b>246306</b>	<b>287348</b>	<b>508897</b>
<b>В брак</b>	<b>3212742</b>	-	<b>2137</b>	<b>159406</b>	<b>542431</b>	<b>688266</b>	<b>745463</b>	<b>646325</b>	<b>428714</b>
<b>В съжителство без брак</b>	<b>579434</b>	<b>572</b>	<b>17018</b>	<b>175541</b>	<b>211879</b>	<b>94422</b>	<b>48909</b>	<b>22738</b>	<b>8355</b>
<b>Област Добрич</b>	<b>189677</b>	<b>26123</b>	<b>10165</b>	<b>22721</b>	<b>26387</b>	<b>27595</b>	<b>27877</b>	<b>26817</b>	<b>21992</b>
Не в брак (не в съжителство)	89436	26109	9497	14431	7728	5769	6338	8092	11472
В брак	84367	-	66	3462	13121	19192	20162	18064	10300
В съжителство без брак	15874	14	602	4828	5538	2634	1377	661	220
<b>Балчик</b>	<b>20317</b>	<b>2958</b>	<b>2958</b>	<b>2497</b>	<b>2867</b>	<b>2961</b>	<b>2944</b>	<b>2809</b>	<b>2194</b>
Не в брак (не в съжителство)	9829	2955	1010	1549	888	707	707	876	1137
В брак	8382	..	..	316	1186	1920	2073	1857	1029
В съжителство без брак	2106	..	..	632	793	334	164	76	28
<b>Генерал Тошево</b>	<b>15097</b>	<b>1835</b>	<b>747</b>	<b>1530</b>	<b>1705</b>	<b>1995</b>	<b>2134</b>	<b>2624</b>	<b>2527</b>
Не в брак (не в съжителство)	7145	1834	679	954	565	467	561	789	1296
В брак	6642	..	..	176	730	1348	1446	1740	1196
В съжителство без брак	1310	..	..	400	410	180	127	95	35
<b>Добрич-селска</b>	<b>22081</b>	<b>3275</b>	<b>1189</b>	<b>2359</b>	<b>2618</b>	<b>2622</b>	<b>2807</b>	<b>3645</b>	<b>3566</b>
Не в брак (не в съжителство)	10503	3272	1037	1197	722	660	741	1094	1780
В брак	9022	-	19	316	1032	1619	1855	2429	1752
В съжителство без брак	2556	3	133	846	864	343	211	122	34
<b>Каварна</b>	<b>15358</b>	<b>15358</b>	<b>857</b>	<b>1777</b>	<b>2167</b>	<b>2171</b>	<b>2220</b>	<b>2155</b>	<b>1840</b>
Не в брак (не в съжителство)	7281	2171	780	1059	681	480	501	649	960
В брак	6683	-	6	263	999	1461	1619	1467	868
В съжителство без брак	1394	-	71	455	487	230	100	39	12
<b>Крушари</b>	<b>4547</b>	<b>785</b>	<b>327</b>	<b>521</b>	<b>555</b>	<b>546</b>	<b>593</b>	<b>635</b>	<b>585</b>
Не в брак (не в съжителство)	2249	783	290	296	145	110	149	190	286
В брак	1818	..	..	70	261	369	393	431	291
В съжителство без брак	480	..	..	155	149	67	51	14	8
<b>Тервел</b>	<b>16178</b>	<b>2651</b>	<b>1025</b>	<b>2055</b>	<b>2161</b>	<b>2298</b>	<b>2244</b>	<b>2050</b>	<b>1694</b>
Не в брак (не в съжителство)	7275	2648	885	1023	497	370	412	588	852
В брак	7331	-	17	453	1193	1690	1745	1411	822
В съжителство без брак	1572	3	123	579	471	238	87	51	20
<b>Добрич-град</b>	<b>91030</b>	<b>11914</b>	<b>4722</b>	<b>11512</b>	<b>13749</b>	<b>14290</b>	<b>14176</b>	<b>12027</b>	<b>8640</b>
Не в брак (не в съжителство)	42746	11912	4614	8031	4033	2830	3061	3597	4668
В брак	42240	-	..	1825	7506	10301	10520	8182	3893
В съжителство без брак	6044	..	..	1656	2210	1159	595	248	79
<b>Шабла</b>	<b>5069</b>	<b>534</b>	<b>211</b>	<b>470</b>	<b>565</b>	<b>712</b>	<b>759</b>	<b>872</b>	<b>946</b>
Не в брак (не в съжителство)	2408	534	202	322	197	145	206	309	493
В брак	2249	-	..	..	214	484	511	547	449
В съжителство без брак	412	-	..	..	154	83	42	16	4



### 5. Население по фактическо и юридическо семейно положение

Общини Юридическо семейно положение	Общо	Фактическо семейно положение		
		не в брак (не в съжителство)	в брак	в съжителство без брак
<b>Общо за страната</b>	<b>7364570</b>	<b>3572394</b>	<b>3212742</b>	<b>579434</b>
<b>Неженен/неомъжена</b>	<b>2921950</b>	<b>2479008</b>	-	<b>442942</b>
<b>Женен/омъжена</b>	<b>3259954</b>	<b>25768</b>	<b>3212742</b>	<b>21444</b>
<b>Вдoveц/вдовица</b>	<b>754526</b>	<b>736218</b>	-	<b>18308</b>
<b>Разведен/разведена</b>	<b>428140</b>	<b>331400</b>	-	<b>96740</b>
<b>Област Добрич</b>	<b>189677</b>	<b>89436</b>	<b>84367</b>	<b>15874</b>
Неженен/неомъжена	74290	61859	-	12431
Женен/омъжена	85332	531	84367	434
Вдoveц/вдовица	20024	19407	-	617
Разведен/разведена	10031	7639	-	2392
<b>Балчик</b>	<b>20317</b>	<b>9829</b>	<b>8382</b>	<b>2106</b>
Неженен/неомъжена	8739	6981	-	1758
Женен/омъжена	8473	50	8382	41
Вдoveц/вдовица	2029	1972	-	57
Разведен/разведена	1076	826	-	250
<b>Генерал Тошево</b>	<b>15097</b>	<b>7145</b>	<b>6642</b>	<b>1310</b>
Неженен/неомъжена	5489	4488	-	1001
Женен/омъжена	6722	46	6642	34
Вдoveц/вдовица	2153	2067	-	86
Разведен/разведена	733	544	-	189
<b>Добрич-селска</b>	<b>22081</b>	<b>10503</b>	<b>9022</b>	<b>2556</b>
Неженен/неомъжена	9040	6904	-	2136
Женен/омъжена	9139	61	9022	56
Вдoveц/вдовица	2926	2813	-	113
Разведен/разведена	976	725	-	251
<b>Каварна</b>	<b>15358</b>	<b>7281</b>	<b>6683</b>	<b>1394</b>
Неженен/неомъжена	6283	5114	-	1169
Женен/омъжена	6747	36	6683	28
Вдoveц/вдовица	1647	1615	-	32
Разведен/разведена	681	516	-	165
<b>Крушари</b>	<b>4547</b>	<b>2249</b>	<b>1818</b>	<b>480</b>
Неженен/неомъжена	2045	1629	-	416
Женен/омъжена	1836	7	1818	11
Вдoveц/вдовица	508	486	-	22
Разведен/разведена	158	127	-	31
<b>Тервел</b>	<b>16178</b>	<b>7275</b>	<b>7331</b>	<b>1572</b>
Неженен/неомъжена	6712	5336	-	1376
Женен/омъжена	7388	26	7331	31
Вдoveц/вдовица	1605	1542	-	63
Разведен/разведена	473	371	-	102



### 5. Население по фактическо и юридическо семейно положение

(Продължение и край)		(Брой)		
Общини Юридическо семейно положение	Общо	Фактическо семейно положение		
		не в брак (не в съжителство)	в брак	в съжителство без брак
<b>Добрич-град</b>	<b>91030</b>	<b>42746</b>	<b>42240</b>	<b>6044</b>
Неженен/неомъжена	34195	29941	-	4254
Женен/омъжена	42750	287	42240	223
Вдoveц/вдовица	8372	8138	-	234
Разведен/разведена	5713	4380	-	1333
<b>Шабла</b>	<b>5069</b>	<b>2408</b>	<b>2249</b>	<b>412</b>
Неженен/неомъжена	1787	1466	-	321
Женен/омъжена	2277	18	2249	10
Вдoveц/вдовица	784	774	-	10
Разведен/разведена	221	150	-	71



### 6. Население на 7 и повече навършени години по степен на завършено образование, пол и възраст

Общини Пол Възраст	Общо	Степен на завършено образование					Никога непосещавали училище	(Брой)
		висше	средно	основно	начално	незавършено начално		Дете <sup>1</sup>
<b>Общо за страната</b>	<b>6891177</b>	<b>1348650</b>	<b>2990424</b>	<b>1591348</b>	<b>536686</b>	<b>328803</b>	<b>80963</b>	<b>14303</b>
7 - 14	501879	-	-	39237	190068	252807	5464	14303
15 - 19	377585	-	67707	270847	27933	6452	4646	-
20 - 29	979895	202186	574997	130143	41873	15446	15250	-
30 - 39	1079277	325722	532292	165163	35347	10547	10206	-
40 - 49	1009486	256317	565436	149390	23921	7129	7293	-
50 - 59	1040678	250725	548933	197041	29623	7416	6940	-
60 - 69	956411	183572	430063	280197	43968	9117	9494	-
70 и повече	945966	130128	270996	359330	143953	19889	21670	-
<b>Мъже</b>	<b>3343236</b>	<b>556900</b>	<b>1568705</b>	<b>793143</b>	<b>227656</b>	<b>159830</b>	<b>29521</b>	<b>7481</b>
7 - 14	258383	-	-	19430	98280	130400	2792	7481
15 - 19	194099	-	34281	140770	13821	3028	2199	-
20 - 29	507336	79040	319967	73677	20160	7272	7220	-
30 - 39	557896	123869	312571	94768	17026	4962	4700	-
40 - 49	515025	107327	308739	82138	10578	3094	3149	-
50 - 59	507806	102482	283638	104816	11478	2894	2498	-
60 - 69	431275	78512	199312	133224	14932	2843	2452	-
70 и повече	371416	65670	110197	144320	41381	5337	4511	-
<b>Жени</b>	<b>3547941</b>	<b>791750</b>	<b>1421719</b>	<b>798205</b>	<b>309030</b>	<b>168973</b>	<b>51442</b>	<b>6822</b>
7 - 14	243496	-	-	19807	91788	122407	2672	6822
15 - 19	183486	-	33426	130077	14112	3424	2447	-
20 - 29	472559	123146	255030	56466	21713	8174	8030	-
30 - 39	521381	201853	219721	70395	18321	5585	5506	-
40 - 49	494461	148990	256697	67252	13343	4035	4144	-
50 - 59	532872	148243	265295	92225	18145	4522	4442	-
60 - 69	525136	105060	230751	146973	29036	6274	7042	-
70 и повече	574550	64458	160799	215010	102572	14552	17159	-
<b>Област Добрич</b>	<b>177216</b>	<b>24293</b>	<b>68038</b>	<b>50880</b>	<b>20066</b>	<b>9824</b>	<b>3706</b>	<b>409</b>
7 - 14	13662	-	-	968	5302	6794	189	409
15 - 19	10165	-	1358	7311	1102	215	179	-
20 - 29	22721	3575	11389	4439	1996	652	670	-
30 - 39	26387	5242	12103	6521	1766	350	405	-
40 - 49	27595	5232	15237	5447	1076	292	311	-
50 - 59	27877	5170	13773	6707	1567	338	322	-
60 - 69	26817	3476	10087	10478	1810	385	581	-
70 и повече	21992	1598	4091	9009	5447	798	1049	-
<b>Мъже</b>	<b>86824</b>	<b>9757</b>	<b>36600</b>	<b>26107</b>	<b>8296</b>	<b>4650</b>	<b>1206</b>	<b>208</b>
7 - 14	6993	-	-	487	2735	3484	79	208
15 - 19	5227	-	700	3842	515	87	83	-
20 - 29	12103	1544	6558	2466	927	294	314	-
30 - 39	13565	1886	6907	3704	750	168	150	-
40 - 49	14182	2116	8339	3039	439	124	125	-

## II. Население, домакинства, семейства, жилищни сгради и жилища по общини

### 6. Население на 7 и повече навършени години по степен на завършено образование, пол и възраст

Общини Пол Възраст	Общо	Степен на завършено образование					Никога непосещаващи училище	(Брой) Дете <sup>1</sup>
		висше	средно	основно	начално	незавършено начално		
50 - 59	13523	1883	7276	3547	599	120	98	-
60 - 69	12185	1436	4966	4861	665	127	130	-
70 и повече	9046	892	1854	4161	1666	246	227	-
<b>Жени</b>	<b>90392</b>	<b>14536</b>	<b>31438</b>	<b>24773</b>	<b>11770</b>	<b>5174</b>	<b>2500</b>	<b>201</b>
7 - 14	6669	-	-	481	2567	3310	110	201
15 - 19	4938	-	658	3469	587	128	96	-
20 - 29	10618	2031	4831	1973	1069	358	356	-
30 - 39	12822	3356	5196	2817	1016	182	255	-
40 - 49	13413	3116	6898	2408	637	168	186	-
50 - 59	14354	3287	6497	3160	968	218	224	-
60 - 69	14632	2040	5121	5617	1145	258	451	-
70 и повече	12946	706	2237	4848	3781	552	822	-
<b>Балчик</b>	<b>18894</b>	<b>2143</b>	<b>7057</b>	<b>5502</b>	<b>2586</b>	<b>1145</b>	<b>416</b>	<b>45</b>
7 - 14	1535	-	-	76	652	738	24	45
15 - 19	1087	-	121	757	159	31	19	-
20 - 29	2497	306	1186	538	304	90	73	-
30 - 39	2867	452	1252	815	255	44	49	-
40 - 49	2961	397	1627	684	178	42	33	-
50 - 59	2944	473	1394	734	241	56	46	-
60 - 69	2809	364	1064	1030	222	54	75	-
70 и повече	2194	151	413	868	575	90	97	-
<b>Мъже</b>	<b>9423</b>	<b>856</b>	<b>3859</b>	<b>2893</b>	<b>1127</b>	<b>531</b>	<b>137</b>	<b>20</b>
7 - 14	772	-	-	39	334	370	9	20
15 - 19	565	-	64	402	77	12	10	-
20 - 29	1338	110	693	317	139	44	35	-
30 - 39	1489	176	735	428	110	21	19	-
40 - 49	1558	166	894	382	81	19	16	-
50 - 59	1448	175	737	406	98	18	14	-
60 - 69	1328	143	541	507	100	22	15	-
70 и повече	925	86	195	412	188	25	19	-
<b>Жени</b>	<b>9471</b>	<b>1287</b>	<b>3198</b>	<b>2609</b>	<b>1459</b>	<b>614</b>	<b>279</b>	<b>25</b>
7 - 14	763	-	-	37	318	368	15	25
15 - 19	522	-	57	355	82	19	9	-
20 - 29	1159	196	493	221	165	46	38	-
30 - 39	1378	276	517	387	145	23	30	-
40 - 49	1403	231	733	302	97	23	17	-
50 - 59	1496	298	657	328	143	38	32	-
60 - 69	1481	221	523	523	122	32	60	-
70 и повече	1269	65	218	456	387	65	78	-
<b>Генерал Тошево</b>	<b>14237</b>	<b>1118</b>	<b>4580</b>	<b>4996</b>	<b>2252</b>	<b>886</b>	<b>375</b>	<b>30</b>
7 - 14	975	-	-	55	357	521	12	30
15 - 19	747	-	98	504	101	24	20	-
20 - 29	1530	177	670	304	207	93	79	-



### 6. Население на 7 и повече навършени години по степен на завършено образование, пол и възраст

(Продължение)

Общини Пол Възраст	Общо	Степен на завършено образование					Никога непосещавали училище	(Брой) Дете <sup>1</sup>
		висше	средно	основно	начално	незавършено начално		
30 - 39	1705	218	697	552	152	43	43	-
40 - 49	1995	228	1096	507	100	33	31	-
50 - 59	2134	251	962	711	149	35	26	-
60 - 69	2624	187	796	1311	248	35	47	-
70 и повече	2527	57	261	1052	938	102	117	-
<b>Мъже</b>	<b>7017</b>	<b>450</b>	<b>2528</b>	<b>2615</b>	<b>842</b>	<b>444</b>	<b>125</b>	<b>13</b>
7 - 14	498	-	-	28	166	286	5	13
15 - 19	376	-	45	269	41	12	9	-
20 - 29	871	85	427	172	105	47	35	-
30 - 39	896	79	381	328	69	24	15	-
40 - 49	1068	86	602	313	33	15	19	-
50 - 59	1068	91	515	382	61	11	8	-
60 - 69	1202	75	429	591	83	15	9	-
70 и повече	1038	34	129	532	284	34	25	-
<b>Жени</b>	<b>7220</b>	<b>668</b>	<b>2052</b>	<b>2381</b>	<b>1410</b>	<b>442</b>	<b>250</b>	<b>17</b>
7 - 14	477	-	-	27	191	235	7	17
15 - 19	371	-	53	235	60	12	11	-
20 - 29	659	92	243	132	102	46	44	-
30 - 39	809	139	316	224	83	19	28	-
40 - 49	927	142	494	194	67	18	12	-
50 - 59	1066	160	447	329	88	24	18	-
60 - 69	1422	112	367	720	165	20	38	-
70 и повече	1489	23	132	520	654	68	92	-
<b>Добрич-селска</b>	<b>20534</b>	<b>676</b>	<b>4993</b>	<b>8606</b>	<b>3754</b>	<b>1591</b>	<b>844</b>	<b>70</b>
7 - 14	1728	-	-	68	637	918	35	70
15 - 19	1189	-	112	772	220	49	36	-
20 - 29	2359	87	684	894	385	149	160	-
30 - 39	2618	92	748	1227	387	79	85	-
40 - 49	2622	92	1118	1044	225	74	69	-
50 - 59	2807	148	1100	1101	324	58	76	-
60 - 69	3645	168	947	1926	385	74	145	-
70 и повече	3566	89	284	1574	1191	190	238	-
<b>Мъже</b>	<b>10333</b>	<b>275</b>	<b>2882</b>	<b>4578</b>	<b>1534</b>	<b>738</b>	<b>292</b>	<b>34</b>
7 - 14	888	-	-	38	328	478	10	34
15 - 19	650	-	61	445	109	20	15	-
20 - 29	1272	33	425	505	175	63	71	-
30 - 39	1419	28	434	716	171	34	36	-
40 - 49	1463	49	694	571	85	34	30	-
50 - 59	1422	57	615	577	119	24	30	-
60 - 69	1680	58	497	910	153	26	36	-
70 и повече	1539	50	156	816	394	59	64	-

### 6. Население на 7 и повече навършени години по степен на завършено образование, пол и възраст

Общини Пол Възраст	Общо	Степен на завършено образование					Никога непосещавали училище	(Брой) Дете <sup>1</sup>
		висше	средно	основно	начално	незавършено начално		
<b>Жени</b>	<b>10201</b>	<b>401</b>	<b>2111</b>	<b>4028</b>	<b>2220</b>	<b>853</b>	<b>552</b>	<b>36</b>
7 - 14	840	-	-	30	309	440	25	36
15 - 19	539	-	51	327	111	29	21	-
20 - 29	1087	54	259	389	210	86	89	-
30 - 39	1199	64	314	511	216	45	49	-
40 - 49	1159	43	424	473	140	40	39	-
50 - 59	1385	91	485	524	205	34	46	-
60 - 69	1965	110	450	1016	232	48	109	-
70 и повече	2027	39	128	758	797	131	174	-
<b>Каварна</b>	<b>14343</b>	<b>1707</b>	<b>5315</b>	<b>3779</b>	<b>2212</b>	<b>883</b>	<b>411</b>	<b>36</b>
7 - 14	1156	-	-	70	462	564	24	36
15 - 19	857	-	102	555	167	28	5	-
20 - 29	1777	272	841	267	279	74	44	-
30 - 39	2167	365	1028	378	281	38	77	-
40 - 49	2171	377	1162	379	157	40	56	-
50 - 59	2220	358	1076	498	186	53	49	-
60 - 69	2155	237	782	880	159	33	64	-
70 и повече	1840	98	324	752	521	53	92	-
<b>Мъже</b>	<b>6981</b>	<b>633</b>	<b>2888</b>	<b>2014</b>	<b>922</b>	<b>398</b>	<b>103</b>	<b>23</b>
7 - 14	615	-	-	25	258	293	16	23
15 - 19	444	-	50	305	77	10	..	-
20 - 29	910	101	493	161	118	27	10	-
30 - 39	1113	126	614	219	116	16	22	-
40 - 49	1118	155	643	224	65	14	17	-
50 - 59	1059	104	559	294	73	17	12	-
60 - 69	985	94	384	418	68	10	11	-
70 и повече	737	53	145	368	147	11	13	-
<b>Жени</b>	<b>7362</b>	<b>1074</b>	<b>2427</b>	<b>1765</b>	<b>1290</b>	<b>485</b>	<b>308</b>	<b>13</b>
7 - 14	541	-	-	45	204	271	8	13
15 - 19	413	-	52	250	90	18	3	-
20 - 29	867	171	348	106	161	47	34	-
30 - 39	1054	239	414	159	165	22	55	-
40 - 49	1053	222	519	155	92	26	39	-
50 - 59	1161	254	517	204	113	36	37	-
60 - 69	1170	143	398	462	91	23	53	-
70 и повече	1103	45	179	384	374	42	79	-
<b>Крушари</b>	<b>4198</b>	<b>145</b>	<b>836</b>	<b>1698</b>	<b>822</b>	<b>423</b>	<b>263</b>	<b>11</b>
7 - 14	436	-	-	28	167	210	20	11
15 - 19	327	-	29	182	64	12	40	-
20 - 29	521	27	141	165	79	45	64	-
30 - 39	555	24	136	248	106	26	15	-
40 - 49	546	27	201	237	54	12	15	-
50 - 59	593	33	176	281	67	19	17	-



### 6. Население на 7 и повече навършени години по степен на завършено образование, пол и възраст

(Продължение)		Степен на завършено образование					(Брой)	
Общини Пол Възраст	Общо	Степен на завършено образование					Никога непосещавали училище	Дете <sup>1</sup>
		висше	средно	основно	начално	незавършено начално		
60 - 69	635	31	122	313	112	36	21	-
70 и повече	585	3	31	244	173	63	71	-
<b>Мъже</b>	<b>2141</b>	<b>61</b>	<b>509</b>	<b>918</b>	<b>343</b>	<b>192</b>	<b>113</b>	<b>5</b>
7 - 14	200	-	-	16	73	97	9	5
15 - 19	183	-	22	101	32	8	20	-
20 - 29	313	13	93	101	47	20	39	-
30 - 39	300	9	91	135	44	15	6	-
40 - 49	299	9	126	126	27	6	5	-
50 - 59	301	12	97	154	23	10	5	-
60 - 69	296	15	65	162	35	12	7	-
70 и повече	249	3	15	123	62	24	22	-
<b>Жени</b>	<b>2057</b>	<b>84</b>	<b>327</b>	<b>780</b>	<b>479</b>	<b>231</b>	<b>150</b>	<b>6</b>
7 - 14	236	-	-	12	94	113	11	6
15 - 19	144	-	7	81	32	4	20	-
20 - 29	208	14	48	64	32	25	25	-
30 - 39	255	15	45	113	62	11	9	-
40 - 49	247	18	75	111	27	6	10	-
50 - 59	292	21	79	127	44	9	12	-
60 - 69	339	16	57	151	77	24	14	-
70 и повече	336	-	16	121	111	39	49	-
<b>Тервел</b>	<b>14934</b>	<b>971</b>	<b>3951</b>	<b>5665</b>	<b>2654</b>	<b>1111</b>	<b>538</b>	<b>44</b>
7 - 14	1407	-	-	51	576	709	27	44
15 - 19	1025	-	112	728	145	17	23	-
20 - 29	2055	140	731	755	290	53	86	-
30 - 39	2161	171	617	1029	243	57	44	-
40 - 49	2298	183	1010	834	180	46	45	-
50 - 59	2244	238	832	817	266	47	44	-
60 - 69	2050	187	496	890	320	74	83	-
70 и повече	1694	52	153	561	634	108	186	-
<b>Мъже</b>	<b>7498</b>	<b>385</b>	<b>2346</b>	<b>2944</b>	<b>1093</b>	<b>533</b>	<b>174</b>	<b>23</b>
7 - 14	727	-	-	29	281	378	16	23
15 - 19	531	-	68	384	65	5	9	-
20 - 29	1098	65	421	402	140	27	43	-
30 - 39	1114	58	377	539	89	31	20	-
40 - 49	1218	79	600	426	79	17	17	-
50 - 59	1114	78	502	401	104	16	13	-
60 - 69	974	82	288	453	109	23	19	-
70 и повече	722	23	90	310	226	36	37	-
<b>Жени</b>	<b>7436</b>	<b>586</b>	<b>1605</b>	<b>2721</b>	<b>1561</b>	<b>578</b>	<b>364</b>	<b>21</b>
7 - 14	680	-	-	22	295	331	11	21
15 - 19	494	-	44	344	80	12	14	-
20 - 29	957	75	310	353	150	26	43	-
30 - 39	1047	113	240	490	154	26	24	-

## II. Население, домакинства, семейства, жилищни сгради и жилища по общини

### 6. Население на 7 и повече навършени години по степен на завършено образование, пол и възраст

Общини Пол Възраст	Общо	Степен на завършено образование					Никога непосещавали училище	(Брой) Дете <sup>1</sup>
		висше	средно	основно	начално	незавършено начално		
40 - 49	1080	104	410	408	101	29	28	-
50 - 59	1130	160	330	416	162	31	31	-
60 - 69	1076	105	208	437	211	51	64	-
70 и повече	972	29	63	251	408	72	149	-
<b>Добрич-град</b>	<b>84170</b>	<b>17058</b>	<b>39288</b>	<b>19075</b>	<b>5268</b>	<b>2600</b>	<b>793</b>	<b>169</b>
7 - 14	6126	-	-	597	2324	2994	42	169
15 - 19	4722	-	749	3658	228	51	36	-
20 - 29	11512	2502	6850	1441	420	144	155	-
30 - 39	13749	3845	7290	2165	311	54	84	-
40 - 49	14290	3822	8545	1663	161	40	59	-
50 - 59	14176	3565	7798	2381	313	62	57	-
60 - 69	12027	2210	5578	3703	321	72	143	-
70 и повече	8640	1114	2478	3467	1190	161	230	-
<b>Мъже</b>	<b>41066</b>	<b>6909</b>	<b>20496</b>	<b>9368</b>	<b>2232</b>	<b>1727</b>	<b>246</b>	<b>88</b>
7 - 14	3140	-	-	300	1228	1511	13	88
15 - 19	2375	-	374	1854	110	19	18	-
20 - 29	6037	1112	3835	761	188	65	76	-
30 - 39	6931	1379	4093	1270	134	24	31	-
40 - 49	7079	1533	4523	927	61	15	20	-
50 - 59	6709	1333	4005	1225	112	22	12	-
60 - 69	5345	931	2619	1640	105	18	32	-
70 и повече	3450	621	1047	1391	294	53	44	-
<b>Жени</b>	<b>43104</b>	<b>10149</b>	<b>18792</b>	<b>9707</b>	<b>3036</b>	<b>873</b>	<b>547</b>	-
7 - 14	1914	-	-	297	1096	505	16	-
15 - 19	2347	-	375	1804	118	32	18	-
20 - 29	5475	1390	3015	680	232	79	79	-
30 - 39	6818	2466	3197	895	177	30	53	-
40 - 49	7211	2289	4022	736	100	25	39	-
50 - 59	7467	2232	3793	1156	201	40	45	-
60 - 69	6682	1279	2959	2063	216	54	111	-
70 и повече	5190	493	1431	2076	896	108	186	-
<b>Шабла</b>	<b>4834</b>	<b>475</b>	<b>2018</b>	<b>1559</b>	<b>518</b>	<b>207</b>	<b>53</b>	<b>4</b>
7 - 14	299	-	-	23	127	140	5	4
15 - 19	211	-	35	155	18	3	-	-
20 - 29	470	64	286	75	32	4	9	-
30 - 39	565	75	335	107	31	9	8	-
40 - 49	712	106	478	99	21	5	3	-
50 - 59	759	104	435	184	21	8	7	-
60 - 69	872	92	302	425	43	7	3	-
70 и повече	946	34	147	491	225	31	18	-
<b>Мъже</b>	<b>2365</b>	<b>188</b>	<b>1092</b>	<b>777</b>	<b>203</b>	<b>87</b>	<b>16</b>	<b>..</b>
7 - 14	153	-	-	12	67	71	..	..
15 - 19	103	-	16	82	4	..	-	-



### 6. Население на 7 и повече навършени години по степен на завършено образование, пол и възраст

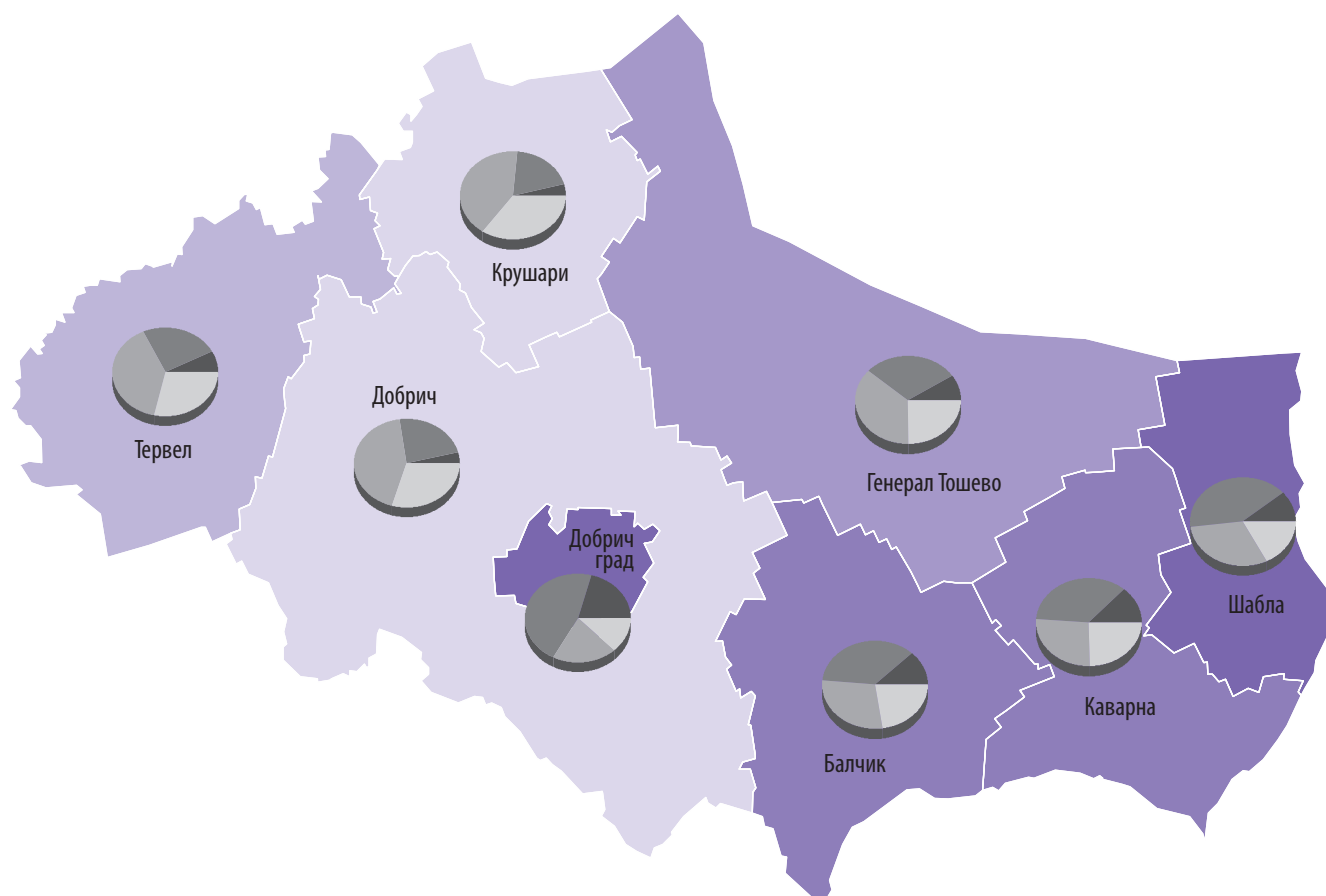
(Продължение и край)

Общини Пол Възраст	Общо	Степен на завършено образование					Никога непосещавали училище	(Брой) Деца <sup>1</sup>
		висше	средно	основно	начално	незавършено начално		
20 - 29	264	25	171	47	15	..	..	-
30 - 39	303	31	182	69	17	..	..	-
40 - 49	379	39	257	70	8	..	..	-
50 - 59	402	33	246	108	9	..	..	-
60 - 69	375	38	143	180	12	..	..	-
70 и повече	386	22	77	209	71	4	3	-
<b>Жени</b>	<b>2469</b>	<b>287</b>	<b>926</b>	<b>782</b>	<b>315</b>	<b>120</b>	<b>37</b>	<b>..</b>
7 - 14	146	-	-	11	60	69	4	..
15 - 19	108	-	19	73	14	..	-	-
20 - 29	206	39	115	28	17	..	..	-
30 - 39	262	44	153	38	14	..	..	-
40 - 49	333	67	221	29	13	..	..	-
50 - 59	357	71	189	76	12	..	..	-
60 - 69	497	54	159	245	31	..	..	-
70 и повече	560	12	70	282	154	27	15	-

<sup>1</sup> Деца на 7 навършени години, които още не са тръгнали на училище.



Население на 7 и повече навършени години по степен на завършено образование



Структура на населението на 7 и повече навършени години по степен на образование

■ Висше	13.7%
■ Средно	38.4%
■ Основно	28.7%
■ Начално и по-ниско	19.2%

Общо за областта

Относителен дял на населението на 7 и повече навършени години с високо образование (висше и средно)

■ 23.4 - 28.0%
■ 28.1 - 34.0%
■ 34.1 - 40.0%
■ 40.1 - 50.0%
■ 50.1 - 66.1%

Общо за областта  
**52.1%**



### 7. Учащо население по степен на завършено образование и възраст

Общини Степен на завършено образование	Общо	Възраст (в навършени години)							
		под 7	7 - 14	15 - 19	20 - 24	25 - 29	30 - 39	40 - 49	50 и повече
<b>Общо за страната</b>	<b>1076099</b>	<b>3679</b>	<b>457694</b>	<b>289875</b>	<b>192479</b>	<b>60468</b>	<b>39127</b>	<b>15794</b>	<b>16983</b>
Висше	94121	-	-	-	29048	30584	20347	7420	6722
Средно	258747	-	-	42163	157387	28025	16380	6960	7832
Основно	284197	-	37363	234993	5413	1459	1828	1143	1998
Начално	194439	-	181244	11541	429	266	412	202	345
Незавършено начално	244595	3679	239087	1178	202	134	160	69	86
<b>Област Добрич</b>	<b>23574</b>	<b>124</b>	<b>12066</b>	<b>6952</b>	<b>2469</b>	<b>708</b>	<b>528</b>	<b>306</b>	<b>421</b>
Висше	1313	-	-	-	448	367	235	128	135
Средно	3433	-	-	622	1927	306	237	140	201
Основно	7092	-	898	5956	77	26	41	28	66
Начално	5341	-	4937	347	..	..	12	6	17
Незавършено начално	6395	124	6231	27	..	..	3	4	..
<b>Балчик</b>	<b>2468</b>	<b>11</b>	<b>1347</b>	<b>692</b>	<b>258</b>	<b>49</b>	<b>53</b>	<b>24</b>	<b>34</b>
Висше	107	-	-	-	44	21	28	6	8
Средно	316	-	-	45	200	23	22	12	14
Основно	706	-	72	602	..	..	..	..	..
Начално	651	-	601	43	..	..	-	..	..
Незавършено начално	688	11	674	..	-	-	..	-	-
<b>Генерал Тошево</b>	<b>1540</b>	<b>12</b>	<b>841</b>	<b>461</b>	<b>135</b>	<b>31</b>	<b>23</b>	<b>18</b>	<b>19</b>
Висше	78	-	-	-	33	21	12	6	6
Средно	175	-	-	47	95	..	7	..	6
Основно	449	-	49	385	..	..	..	..	..
Начално	359	-	327	27	..	-	..	-	..
Незавършено начално	479	12	465	..	-	-	-	-	-
<b>Добрич-селска</b>	<b>2158</b>	<b>21</b>	<b>1420</b>	<b>561</b>	<b>72</b>	<b>23</b>	<b>20</b>	<b>16</b>	<b>25</b>
Висше	20	-	-	-	9	6	3	..	..
Средно	119	-	-	33	57	7	6	6	10
Основно	549	-	52	465	..	..	6	5	9
Начално	640	-	567	58	..	..	..	..	..
Незавършено начално	830	21	801	5	-	..	..	..	-
<b>Каварна</b>	<b>1889</b>	<b>9</b>	<b>976</b>	<b>554</b>	<b>203</b>	<b>50</b>	<b>40</b>	<b>23</b>	<b>34</b>
Висше	102	-	-	-	38	25	19	13	7
Средно	267	-	-	43	160	22	13	7	22
Основно	545	-	64	464	..	..	..	..	5
Начално	455	-	408	42	..	..	..	..	-
Незавършено начално	520	9	504	5	..	-	-	..	-
<b>Крушари</b>	<b>580</b>	<b>6</b>	<b>378</b>	<b>162</b>	<b>18</b>	<b>5</b>	<b>6</b>	<b>..</b>	<b>4</b>
Висше	8	-	-	-	5	..	..	-	-
Средно	22	-	-	9	9	-	..	..	..
Основно	161	-	27	128	..	..	..	-	..
Начално	191	-	161	23	..	..	..	-	..
Незавършено начално	198	6	190	..	-	-	-	-	-

### 7. Учащо население по степен на завършено образование и възраст

(Продължение и край)		(Брой)							
Общини Степен на завършено образование	Общо	Възраст (в навършени години)							
		под 7	7 - 14	15 - 19	20 - 24	25 - 29	30 - 39	40 - 49	50 и повече
<b>Тервел</b>	<b>1969</b>	<b>8</b>	<b>1212</b>	<b>538</b>	<b>129</b>	<b>21</b>	<b>15</b>	<b>21</b>	<b>25</b>
Висше	50	-	-	-	16	12	6	11	5
Средно	159	-	-	29	105	7	5	4	9
Основно	538	-	43	478	..	..	..	..	..
Начално	556	-	516	..	..	..	..	-	6
Незавършено начално	666	8	653	..	..	-	-	..	..
<b>Добрич-град</b>	<b>12443</b>	<b>54</b>	<b>5629</b>	<b>3824</b>	<b>1597</b>	<b>516</b>	<b>360</b>	<b>195</b>	<b>268</b>
Висше	918	-	-	-	291	270	164	88	105
Средно	2291	-	-	393	1260	235	175	95	133
Основно	3979	-	569	3301	43	9	17	12	28
Начално	2367	-	2239	120	3	..	..	-	..
Незавършено начално	2888	54	2821	10	-	..	..	-	..
<b>Шабла</b>	<b>527</b>	<b>3</b>	<b>263</b>	<b>160</b>	<b>57</b>	<b>13</b>	<b>11</b>	<b>8</b>	<b>12</b>
Висше	30	-	-	-	12	10	..	..	3
Средно	84	-	-	23	41	3	7	4	6
Основно	165	-	22	133	4	-	..	..	3
Начално	122	-	118	4	-	-	-	-	-
Незавършено начално	126	3	123	-	-	-	-	-	-



### 8. Грамотност на населението на 9 и повече навършени години по пол и местоживееене

Общини Пол	Общо	Грамотни		Неграмотни		(Брой)
		в градовете	в селата	в градовете	в селата	
<b>Общо за страната</b>	<b>6766337</b>	<b>4845740</b>	<b>1807819</b>	<b>55182</b>	<b>57596</b>	
<b>Мъже</b>	<b>3278862</b>	<b>2334121</b>	<b>902238</b>	<b>21844</b>	<b>20659</b>	
<b>Жени</b>	<b>3487475</b>	<b>2511619</b>	<b>905581</b>	<b>33338</b>	<b>36937</b>	
<b>Област Добрич</b>	<b>173892</b>	<b>118464</b>	<b>50790</b>	<b>1668</b>	<b>2970</b>	
Мъже	85122	57607	25895	572	1048	
Жени	88770	60857	24895	1096	1922	
<b>Балчик</b>	<b>18527</b>	<b>10433</b>	<b>7510</b>	<b>201</b>	<b>383</b>	
Мъже	9245	5204	3833	70	138	
Жени	9282	5229	3677	131	245	
<b>Генерал Тошево</b>	<b>13992</b>	<b>6422</b>	<b>7099</b>	<b>86</b>	<b>385</b>	
Мъже	6884	3185	3531	32	136	
Жени	7108	3237	3568	54	249	
<b>Добрич-селска</b>	<b>20083</b>	-	<b>19018</b>	-	<b>1065</b>	
Мъже	10105	-	9715	-	390	
Жени	9978	-	9303	-	675	
<b>Каварна</b>	<b>14078</b>	<b>10277</b>	<b>3355</b>	<b>255</b>	<b>191</b>	
Мъже	6835	5038	1679	76	42	
Жени	7243	5239	1676	179	149	
<b>Крушари</b>	<b>4089</b>	-	<b>3789</b>	-	<b>300</b>	
Мъже	2092	-	1957	-	135	
Жени	1997	-	1832	-	165	
<b>Тервел</b>	<b>14572</b>	<b>5391</b>	<b>8438</b>	<b>122</b>	<b>621</b>	
Мъже	7304	2662	4398	43	201	
Жени	7268	2729	4040	79	420	
<b>Добрич-град</b>	<b>83788</b>	<b>82829</b>	-	<b>959</b>	-	
Мъже	40330	39994	-	336	-	
Жени	43458	42835	-	623	-	
<b>Шабла</b>	<b>4763</b>	<b>3112</b>	<b>1581</b>	<b>45</b>	<b>25</b>	
Мъже	2327	1524	782	15	6	
Жени	2436	1588	799	30	19	

## II. Население, домакинства, семейства, жилищни сгради и жилища по общини

### 9. Население по етническа група и възраст

Общини Етническа група	Общо	Възраст (в навършени години)							
		0 - 9	10 - 19	20 - 29	30 - 39	40 - 49	50 - 59	60 - 69	70 и повече
<b>Общо за страната</b>	<b>7364570</b>	<b>659806</b>	<b>693051</b>	<b>979895</b>	<b>1079277</b>	<b>1009486</b>	<b>1040678</b>	<b>956411</b>	<b>945966</b>
<i>В т.ч. отговорили</i>	<i>6680980</i>	<i>561275</i>	<i>612578</i>	<i>871989</i>	<i>979381</i>	<i>923317</i>	<i>955347</i>	<i>890474</i>	<i>886619</i>
Българска	5664624	408927	472704	710717	825784	786593	833007	802613	824279
Турска	588318	59719	71901	89602	91343	85903	80054	62534	47262
Ромска	325343	67568	59511	59442	49572	37723	28411	15833	7283
Друга	49304	2517	3378	5915	6907	8228	9694	6777	5888
Не се самоопределят	53391	22544	5084	6313	5775	4870	4181	2717	1907
<b>Област Добрич</b>	<b>189677</b>	<b>17474</b>	<b>18814</b>	<b>22721</b>	<b>26387</b>	<b>27595</b>	<b>27877</b>	<b>26817</b>	<b>21992</b>
<i>В т.ч. отговорили</i>	<i>173899</i>	<i>14530</i>	<i>16718</i>	<i>20480</i>	<i>24232</i>	<i>25655</i>	<i>25988</i>	<i>25308</i>	<i>20988</i>
Българска	131114	8268	10741	13732	17464	19762	20597	21676	18874
Турска	23484	2488	2927	3522	3797	3400	3314	2476	1560
Ромска	15323	2749	2603	2768	2500	2012	1539	804	348
Друга	1609	91	85	169	201	284	364	263	152
Не се самоопределят	2369	934	362	289	270	197	174	89	54
<b>Балчик</b>	<b>20317</b>	<b>1976</b>	<b>2069</b>	<b>2497</b>	<b>2867</b>	<b>2961</b>	<b>2944</b>	<b>2809</b>	<b>2194</b>
<i>В т.ч. отговорили</i>	<i>18717</i>	<i>1673</i>	<i>1888</i>	<i>2275</i>	<i>2651</i>	<i>2779</i>	<i>2719</i>	<i>2645</i>	<i>2087</i>
Българска	12690	803	1033	1352	1710	1902	1927	2126	1837
Турска	3083	353	351	473	489	456	456	335	170
Ромска	2194	384	364	372	378	312	225	116	43
Друга	350	14	14	35	36	68	95	57	31
Не се самоопределят	400	119	126	43	38	41	16	11	6
<b>Генерал Тошево</b>	<b>15097</b>	<b>1232</b>	<b>1350</b>	<b>1530</b>	<b>1705</b>	<b>1995</b>	<b>2134</b>	<b>2624</b>	<b>2527</b>
<i>В т.ч. отговорили</i>	<i>14032</i>	<i>1005</i>	<i>1217</i>	<i>1382</i>	<i>1595</i>	<i>1860</i>	<i>2011</i>	<i>2507</i>	<i>2455</i>
Българска	10619	478	728	830	1079	1400	1587	2229	2288
Турска	1270	120	148	195	187	182	194	142	102
Ромска	1811	353	320	331	288	230	166	83	40
Друга	233	7	10	16	26	45	54	50	25
Не се самоопределят	99	47	11	10	15	3	10	3	-
<b>Добрич-селска</b>	<b>22081</b>	<b>2235</b>	<b>2229</b>	<b>2359</b>	<b>2618</b>	<b>2622</b>	<b>2807</b>	<b>3645</b>	<b>3566</b>
<i>В т.ч. отговорили</i>	<i>20214</i>	<i>1867</i>	<i>1977</i>	<i>2150</i>	<i>2375</i>	<i>2396</i>	<i>2636</i>	<i>3439</i>	<i>3374</i>
Българска	11475	533	675	792	1001	1270	1619	2688	2897
Турска	3596	355	433	489	577	469	503	438	332
Ромска	4387	795	777	762	707	565	434	242	105
Друга	347	42	30	47	43	55	52	56	22
Не се самоопределят	409	142	62	60	47	37	28	15	18
<b>Каварна</b>	<b>15358</b>	<b>1416</b>	<b>1612</b>	<b>1777</b>	<b>2167</b>	<b>2171</b>	<b>2220</b>	<b>2155</b>	<b>1840</b>
<i>В т.ч. отговорили</i>	<i>13754</i>	<i>1108</i>	<i>1380</i>	<i>1566</i>	<i>1948</i>	<i>1985</i>	<i>2031</i>	<i>1991</i>	<i>1745</i>
Българска	10673	587	933	1079	1433	1573	1666	1765	1637
Турска	591	57	69	82	98	96	76	73	40
Ромска	2075	329	320	367	357	280	246	120	56
Друга	89	3	3	..	17	12	19	22	..
Не се самоопределят	326	132	55	..	43	24	24	11	..



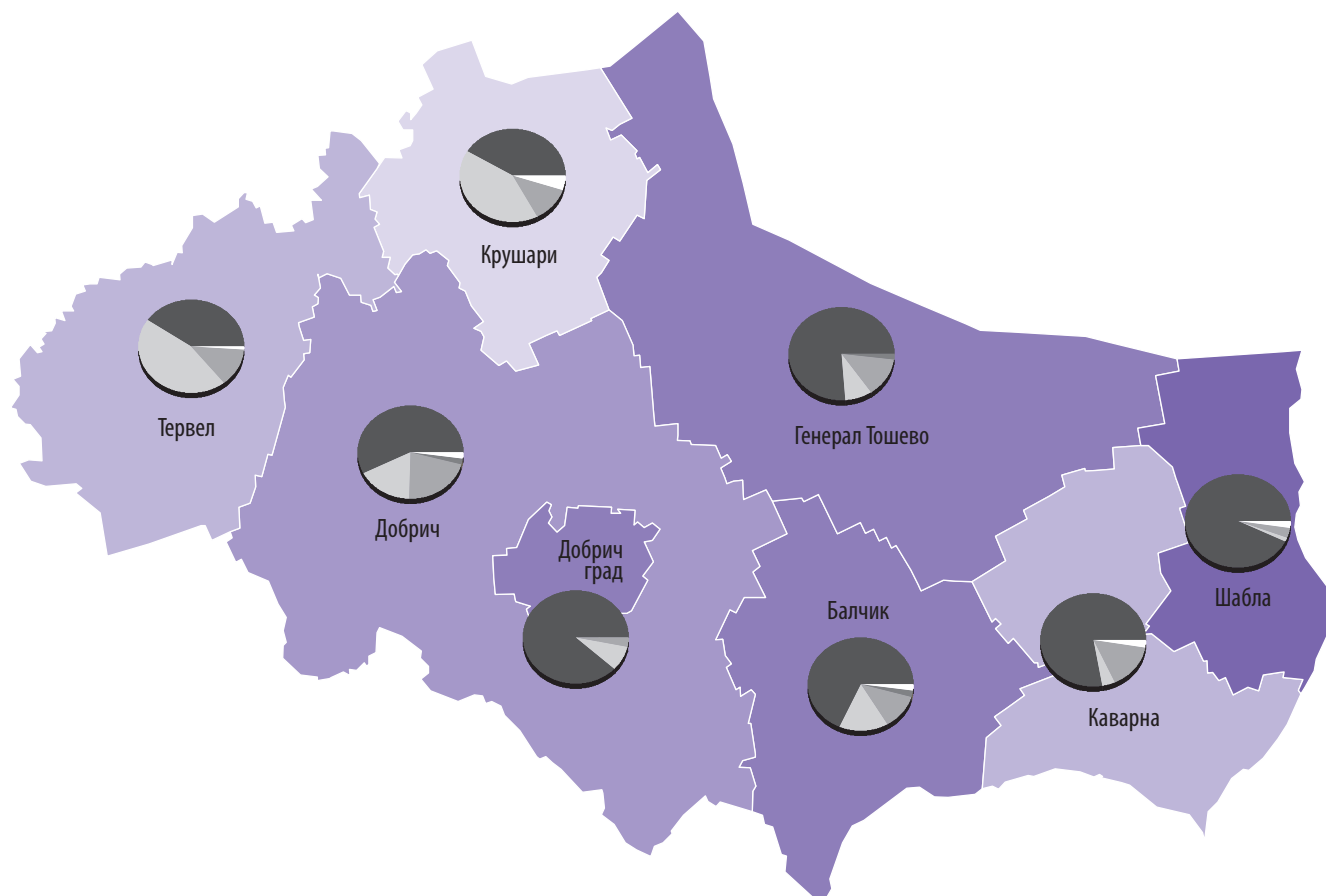
### 9. Население по етническа група и възраст

(Продължение и край)

(Брой)

Общини Етническа група	Общо	Възраст (в навършени години)							
		0 - 9	10 - 19	20 - 29	30 - 39	40 - 49	50 - 59	60 - 69	70 и повече
<b>Крушари</b>	<b>4547</b>	<b>511</b>	<b>601</b>	<b>521</b>	<b>555</b>	<b>546</b>	<b>593</b>	<b>635</b>	<b>585</b>
<i>В т.ч. отговорили</i>	3660	342	420	396	438	444	521	564	535
Българска	1538	77	111	109	138	169	233	336	365
Турска	1513	126	183	182	217	207	242	205	151
Ромска	433	104	97	84	61	43	27	9	8
Друга	8	-	..	-	-	-	..	..	3
Не се самоопределят	168	35	..	21	22	25	..	..	8
<b>Тервел</b>	<b>16178</b>	<b>1785</b>	<b>1891</b>	<b>2055</b>	<b>2161</b>	<b>2298</b>	<b>2244</b>	<b>2050</b>	<b>1694</b>
<i>В т.ч. отговорили</i>	14546	1475	1636	1836	1940	2120	2048	1905	1586
Българска	5996	301	466	563	610	894	986	1093	1083
Турска	6569	715	847	935	1040	982	895	697	458
Ромска	1799	361	308	323	277	232	156	105	37
Друга	30	..	..	..	4	5	4	7	..
Не се самоопределят	152	..	..	..	9	7	7	3	..
<b>Добрич-град</b>	<b>91030</b>	<b>7980</b>	<b>8656</b>	<b>11512</b>	<b>13749</b>	<b>14290</b>	<b>14176</b>	<b>12027</b>	<b>8640</b>
<i>В т.ч. отговорили</i>	84170	6772	7835	10436	12752	13388	13295	11410	8282
Българска	73657	5272	6483	8622	11015	11913	11889	10610	7853
Турска	6795	758	884	1158	1177	999	942	578	299
Ромска	2482	390	392	503	409	331	271	127	59
Друга	528	22	24	67	72	94	133	64	52
Не се самоопределят	708	330	52	86	79	51	60	31	19
<b>Шабла</b>	<b>5069</b>	<b>339</b>	<b>406</b>	<b>470</b>	<b>565</b>	<b>712</b>	<b>759</b>	<b>872</b>	<b>946</b>
<i>В т.ч. отговорили</i>	4806	288	365	439	533	683	727	847	924
Българска	4466	217	312	385	478	641	690	829	914
Турска	67	4	12	8	12	9	6	8	8
Ромска	142	33	..	26	23	19	14	..	-
Друга	24	..	..	..	3	5	6	5	..
Не се самоопределят	107	..	15	..	17	9	11	..	..

### Население по етническа група



#### Структура на населението по етническа група

■	Българска
■	Турска
■	Ромска
■	Друга
□	Не се самоопределят

#### Общо за областта

75.4%
13.5%
8.8%
0.9%
1.4%

#### Относителен дял на отговорите

80.5 - 89.0%
89.1 - 91.0%
91.1 - 92.0%
92.1 - 93.0%
93.1 - 94.8%

Общо за областта  
**91.7%**



### 10. Население на 7 и повече навършени години по етническа група и степен на завършено образование

Общини Етническа група	Общо	Степен на завършено образование					Никога непосещавали училище	(Брой) Дете <sup>1</sup>
		висше	средно	основно	начално	незавършено начално		
<b>Общо за страната</b>	<b>6891177</b>	<b>1348650</b>	<b>2990424</b>	<b>1591348</b>	<b>536686</b>	<b>328803</b>	<b>80963</b>	<b>14303</b>
<i>В т.ч. отговорили</i>	<i>6280897</i>	<i>1263688</i>	<i>2743181</i>	<i>1434960</i>	<i>473349</i>	<i>284546</i>	<i>69093</i>	<i>12080</i>
Българска	5370566	1222511	2552240	1084290	300089	181777	21830	7829
Турска	546119	22326	141359	234851	85331	41173	19623	1456
Ромска	276763	948	18948	97544	80779	49993	26154	2397
Друга	47604	14547	20130	8224	2589	1505	550	59
Не се самоопределят	39845	3356	10504	10051	4561	10098	936	339
<b>Област Добрич</b>	<b>177216</b>	<b>24293</b>	<b>68038</b>	<b>50880</b>	<b>20066</b>	<b>9824</b>	<b>3706</b>	<b>409</b>
<i>В т.ч. отговорили</i>	<i>163642</i>	<i>23167</i>	<i>64033</i>	<i>46662</i>	<i>17814</i>	<i>8464</i>	<i>3164</i>	<i>338</i>
Българска	125205	22249	58028	30734	9154	4086	784	170
Турска	21723	556	4411	10236	3865	1663	935	57
Ромска	13370	26	675	4694	4310	2228	1349	88
Друга	1551	292	669	382	113	61	29	5
Не се самоопределят	1793	44	250	616	372	426	67	18
<b>Балчик</b>	<b>18894</b>	<b>2143</b>	<b>7057</b>	<b>5502</b>	<b>2586</b>	<b>1145</b>	<b>416</b>	<b>45</b>
<i>В т.ч. отговорили</i>	<i>17521</i>	<i>2038</i>	<i>6582</i>	<i>5114</i>	<i>2380</i>	<i>998</i>	<i>368</i>	<i>41</i>
Българска	12121	1880	5695	3043	984	415	88	16
Турска	2818	61	581	1238	609	200	120	9
Ромска	1917	..	110	662	675	314	143	..
Друга	341	..	154	43	33	14	12	..
Не се самоопределят	324	..	42	128	79	55	5	..
<b>Генерал Тошево</b>	<b>14237</b>	<b>1118</b>	<b>4580</b>	<b>4996</b>	<b>2252</b>	<b>886</b>	<b>375</b>	<b>30</b>
<i>В т.ч. отговорили</i>	<i>13336</i>	<i>1050</i>	<i>4317</i>	<i>4738</i>	<i>2095</i>	<i>782</i>	<i>328</i>	<i>26</i>
Българска	10290	1002	3957	3556	1316	341	108	10
Турска	1184	18	207	547	250	102	56	4
Ромска	1560	..	..	542	499	302	156	12
Друга	229	29	92	63	26	..	..	-
Не се самоопределят	73	-	..	30	4	..	..	-
<b>Добрич-селска</b>	<b>20534</b>	<b>676</b>	<b>4993</b>	<b>8606</b>	<b>3754</b>	<b>1591</b>	<b>844</b>	<b>70</b>
<i>В т.ч. отговорили</i>	<i>18943</i>	<i>643</i>	<i>4681</i>	<i>7937</i>	<i>3440</i>	<i>1402</i>	<i>779</i>	<i>61</i>
Българска	11114	559	3771	4682	1506	406	168	22
Турска	3359	54	587	1611	666	264	170	7
Ромска	3845	..	197	1364	1177	661	415	..
Друга	319	24	93	148	27	16	7	4
Не се самоопределят	306	..	33	132	64	55	19	..
<b>Каварна</b>	<b>14343</b>	<b>1707</b>	<b>5315</b>	<b>3779</b>	<b>2212</b>	<b>883</b>	<b>411</b>	<b>36</b>
<i>В т.ч. отговорили</i>	<i>12967</i>	<i>1605</i>	<i>4904</i>	<i>3448</i>	<i>1865</i>	<i>752</i>	<i>367</i>	<i>26</i>
Българска	10243	1560	4669	2585	947	315	156	11
Турска	556	31	133	207	111	40	30	4
Ромска	1839	-	59	552	712	331	175	10
Друга	240	3	16	69	85	61	..	..
Не се самоопределят	89	11	27	35	10	5	..	..



### 10. Население на 7 и повече навършени години по етническа група и степен на завършено образование

(Продължение и край)

Общини Етническа група	Общо	Степен на завършено образование					Никога непосещавали училище	(Брой) Деца <sup>1</sup>
		висше	средно	основно	начално	незавършено начално		
<b>Крушари</b>	<b>4198</b>	<b>145</b>	<b>836</b>	<b>1698</b>	<b>822</b>	<b>423</b>	<b>263</b>	<b>11</b>
<i>В т.ч. отговорили</i>	3428	141	759	1420	627	302	174	5
Българска	1485	118	479	591	202	75	20	-
Турска	1426	22	245	663	289	128	79	-
Ромска	363	..	..	95	109	80	67	5
Друга	8	-	..	..	..	..	..	-
Не се самоопределят	146	..	..	..	..	..	..	-
<b>Тервел</b>	<b>14934</b>	<b>971</b>	<b>3951</b>	<b>5665</b>	<b>2654</b>	<b>1111</b>	<b>538</b>	<b>44</b>
<i>В т.ч. отговорили</i>	13526	919	3706	5074	2375	936	479	37
Българска	5796	791	2613	1441	700	185	59	7
Турска	6071	115	1015	3063	1147	471	245	15
Ромска	1542	3	51	548	507	247	173	13
Друга	29	6	16	5	..	-	-	-
Не се самоопределят	88	4	11	17	..	33	..	..
<b>Добрич-град</b>	<b>85242</b>	<b>17058</b>	<b>39288</b>	<b>19075</b>	<b>5268</b>	<b>3578</b>	<b>806</b>	<b>169</b>
<i>В т.ч. отговорили</i>	79314	16312	37132	17439	4558	3112	622	139
Българска	69835	15890	34923	13451	3108	2202	159	102
Турска	6245	255	1631	2883	778	450	230	18
Ромска	2186	14	199	879	594	277	213	10
Друга	513	129	275	84	13	11	..	-
Не се самоопределят	535	24	104	142	65	172	..	..
<b>Шабла</b>	<b>4834</b>	<b>475</b>	<b>2018</b>	<b>1559</b>	<b>518</b>	<b>207</b>	<b>53</b>	<b>4</b>
<i>В т.ч. отговорили</i>	4607	459	1952	1492	474	180	47	3
Българска	4321	449	1921	1385	391	147	..	..
Турска	64	-	12	24	15	8	5	-
Ромска	118	-	5	52	37	16	..	..
Друга	23	..	10	..	..	..	-	-
Не се самоопределят	81	..	4	..	..	..	9	-

<sup>1</sup> Деца на 7 навършени години, които още не са тръгнали на училище.



### 11. Население по майчин език и възраст

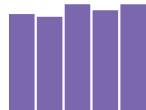
Общини Майчин език	Общо	Възраст (в навършени години)							
		0 - 9	10 - 19	20 - 29	30 - 39	40 - 49	50 - 59	60 - 69	70 и повече
<b>Общо за страната</b>	<b>7364570</b>	<b>659806</b>	<b>693051</b>	<b>979895</b>	<b>1079277</b>	<b>1009486</b>	<b>1040678</b>	<b>956411</b>	<b>945966</b>
<i>В т.ч. отговорили</i>	<i>6642154</i>	<i>554238</i>	<i>607972</i>	<i>866406</i>	<i>974328</i>	<i>919300</i>	<i>951040</i>	<i>886459</i>	<i>882411</i>
<b>Български</b>	<b>5659024</b>	<b>406942</b>	<b>472936</b>	<b>710701</b>	<b>826336</b>	<b>786983</b>	<b>832218</b>	<b>801010</b>	<b>821898</b>
<b>Турски</b>	<b>605802</b>	<b>63558</b>	<b>75406</b>	<b>92957</b>	<b>94033</b>	<b>87951</b>	<b>81437</b>	<b>63283</b>	<b>47177</b>
<b>Ромски</b>	<b>281217</b>	<b>59028</b>	<b>51980</b>	<b>51088</b>	<b>42379</b>	<b>32340</b>	<b>24520</b>	<b>13573</b>	<b>6309</b>
<b>Друг</b>	<b>48547</b>	<b>2388</b>	<b>3219</b>	<b>6371</b>	<b>6971</b>	<b>8204</b>	<b>9694</b>	<b>6316</b>	<b>5384</b>
<b>Не се самоопределят</b>	<b>47564</b>	<b>22322</b>	<b>4431</b>	<b>5289</b>	<b>4609</b>	<b>3822</b>	<b>3171</b>	<b>2277</b>	<b>1643</b>
<b>Област Добрич</b>	<b>189677</b>	<b>17474</b>	<b>18814</b>	<b>22721</b>	<b>26387</b>	<b>27595</b>	<b>27877</b>	<b>26817</b>	<b>21992</b>
<i>В т.ч. отговорили</i>	<i>172784</i>	<i>14342</i>	<i>16555</i>	<i>20357</i>	<i>24058</i>	<i>25520</i>	<i>25872</i>	<i>25197</i>	<i>20883</i>
<b>Български</b>	<b>129615</b>	<b>8081</b>	<b>10531</b>	<b>13548</b>	<b>17237</b>	<b>19569</b>	<b>20410</b>	<b>21506</b>	<b>18733</b>
<b>Турски</b>	<b>29642</b>	<b>3566</b>	<b>3989</b>	<b>4611</b>	<b>4830</b>	<b>4213</b>	<b>3896</b>	<b>2830</b>	<b>1707</b>
<b>Ромски</b>	<b>9512</b>	<b>1680</b>	<b>1609</b>	<b>1721</b>	<b>1533</b>	<b>1241</b>	<b>1015</b>	<b>498</b>	<b>215</b>
<b>Друг</b>	<b>1939</b>	<b>138</b>	<b>125</b>	<b>231</b>	<b>251</b>	<b>324</b>	<b>416</b>	<b>285</b>	<b>169</b>
<b>Не се самоопределят</b>	<b>2076</b>	<b>877</b>	<b>301</b>	<b>246</b>	<b>207</b>	<b>173</b>	<b>135</b>	<b>78</b>	<b>59</b>
<b>Балчик</b>	<b>20317</b>	<b>1976</b>	<b>2069</b>	<b>2497</b>	<b>2867</b>	<b>2961</b>	<b>2944</b>	<b>2809</b>	<b>2194</b>
<i>В т.ч. отговорили</i>	<i>18600</i>	<i>1648</i>	<i>1867</i>	<i>2261</i>	<i>2629</i>	<i>2770</i>	<i>2709</i>	<i>2641</i>	<i>2075</i>
<b>Български</b>	<b>12458</b>	<b>778</b>	<b>1005</b>	<b>1311</b>	<b>1668</b>	<b>1871</b>	<b>1896</b>	<b>2106</b>	<b>1823</b>
<b>Турски</b>	<b>3860</b>	<b>486</b>	<b>467</b>	<b>615</b>	<b>622</b>	<b>580</b>	<b>526</b>	<b>382</b>	<b>182</b>
<b>Ромски</b>	<b>1294</b>	<b>209</b>	<b>225</b>	<b>210</b>	<b>239</b>	<b>175</b>	<b>142</b>	<b>68</b>	<b>26</b>
<b>Друг</b>	<b>607</b>	<b>60</b>	<b>47</b>	<b>80</b>	<b>67</b>	<b>108</b>	<b>132</b>	<b>75</b>	<b>38</b>
<b>Не се самоопределят</b>	<b>381</b>	<b>115</b>	<b>123</b>	<b>45</b>	<b>33</b>	<b>36</b>	<b>13</b>	<b>10</b>	<b>6</b>
<b>Генерал Тошево</b>	<b>15097</b>	<b>1232</b>	<b>1350</b>	<b>1530</b>	<b>1705</b>	<b>1995</b>	<b>2134</b>	<b>2624</b>	<b>2527</b>
<i>В т.ч. отговорили</i>	<i>13927</i>	<i>983</i>	<i>1200</i>	<i>1374</i>	<i>1579</i>	<i>1844</i>	<i>2004</i>	<i>2498</i>	<i>2445</i>
<b>Български</b>	<b>10545</b>	<b>463</b>	<b>720</b>	<b>825</b>	<b>1080</b>	<b>1385</b>	<b>1575</b>	<b>2222</b>	<b>2275</b>
<b>Турски</b>	<b>1953</b>	<b>254</b>	<b>277</b>	<b>315</b>	<b>298</b>	<b>262</b>	<b>258</b>	<b>172</b>	<b>117</b>
<b>Ромски</b>	<b>1107</b>	<b>212</b>	<b>186</b>	<b>204</b>	<b>167</b>	<b>149</b>	<b>108</b>	<b>52</b>	<b>29</b>
<b>Друг</b>	<b>214</b>	<b>5</b>	<b>8</b>	<b>18</b>	<b>19</b>	<b>42</b>	<b>51</b>	<b>47</b>	<b>24</b>
<b>Не се самоопределят</b>	<b>108</b>	<b>49</b>	<b>9</b>	<b>12</b>	<b>15</b>	<b>6</b>	<b>12</b>	<b>5</b>	<b>-</b>
<b>Добрич-селска</b>	<b>22081</b>	<b>2235</b>	<b>2229</b>	<b>2359</b>	<b>2618</b>	<b>2622</b>	<b>2807</b>	<b>3645</b>	<b>3566</b>
<i>В т.ч. отговорили</i>	<i>20089</i>	<i>1845</i>	<i>1968</i>	<i>2141</i>	<i>2359</i>	<i>2379</i>	<i>2618</i>	<i>3428</i>	<i>3351</i>
<b>Български</b>	<b>11301</b>	<b>524</b>	<b>661</b>	<b>772</b>	<b>975</b>	<b>1245</b>	<b>1591</b>	<b>2664</b>	<b>2869</b>
<b>Турски</b>	<b>5830</b>	<b>739</b>	<b>831</b>	<b>873</b>	<b>949</b>	<b>770</b>	<b>705</b>	<b>575</b>	<b>388</b>
<b>Ромски</b>	<b>2168</b>	<b>396</b>	<b>381</b>	<b>381</b>	<b>338</b>	<b>268</b>	<b>241</b>	<b>115</b>	<b>48</b>
<b>Друг</b>	<b>383</b>	<b>47</b>	<b>35</b>	<b>54</b>	<b>50</b>	<b>58</b>	<b>54</b>	<b>58</b>	<b>27</b>
<b>Не се самоопределят</b>	<b>407</b>	<b>139</b>	<b>60</b>	<b>61</b>	<b>47</b>	<b>38</b>	<b>27</b>	<b>16</b>	<b>19</b>
<b>Каварна</b>	<b>15358</b>	<b>1416</b>	<b>1612</b>	<b>1777</b>	<b>2167</b>	<b>2171</b>	<b>2220</b>	<b>2155</b>	<b>1840</b>
<i>В т.ч. отговорили</i>	<i>13633</i>	<i>1093</i>	<i>1365</i>	<i>1547</i>	<i>1925</i>	<i>1974</i>	<i>2019</i>	<i>1978</i>	<i>1732</i>
<b>Български</b>	<b>10475</b>	<b>559</b>	<b>901</b>	<b>1045</b>	<b>1405</b>	<b>1552</b>	<b>1642</b>	<b>1749</b>	<b>1622</b>
<b>Турски</b>	<b>794</b>	<b>111</b>	<b>115</b>	<b>109</b>	<b>126</b>	<b>115</b>	<b>99</b>	<b>78</b>	<b>41</b>
<b>Ромски</b>	<b>2129</b>	<b>336</b>	<b>330</b>	<b>381</b>	<b>360</b>	<b>286</b>	<b>254</b>	<b>124</b>	<b>58</b>
<b>Друг</b>	<b>89</b>	<b>3</b>	<b>4</b>	<b>3</b>	<b>17</b>	<b>11</b>	<b>21</b>	<b>..</b>	<b>..</b>
<b>Не се самоопределят</b>	<b>146</b>	<b>84</b>	<b>15</b>	<b>9</b>	<b>17</b>	<b>10</b>	<b>3</b>	<b>..</b>	<b>..</b>

### 11. Население по майчин език и възраст

(Продължение и край)

(Брой)

Общини Майчин език	Общо	Възраст (в навършени години)							
		0 - 9	10 - 19	20 - 29	30 - 39	40 - 49	50 - 59	60 - 69	70 и повече
<b>Крушари</b>	<b>4547</b>	<b>511</b>	<b>601</b>	<b>521</b>	<b>555</b>	<b>546</b>	<b>593</b>	<b>635</b>	<b>585</b>
<i>В т.ч. отговорили</i>	3644	340	418	393	436	442	521	561	533
Български	1493	72	98	105	131	164	232	329	362
Турски	1586	141	197	199	227	214	245	209	154
Ромски	392	91	96	69	57	40	25	9	5
Друг	8	-	..	-	-	-	..	..	3
Не се самоопределят	165	36	..	20	21	24	..	12	9
<b>Тервел</b>	<b>16178</b>	<b>1785</b>	<b>1891</b>	<b>2055</b>	<b>2161</b>	<b>2298</b>	<b>2244</b>	<b>2050</b>	<b>1694</b>
<i>В т.ч. отговорили</i>	14308	1438	1599	1805	1902	2085	2019	1887	1573
Български	5840	280	445	541	582	872	971	1078	1071
Турски	7375	883	998	1064	1168	1081	965	746	470
Ромски	904	176	141	183	138	118	71	53	24
Друг	29	..	..	..	..	6	6	7	5
Не се самоопределят	160	..	..	..	..	8	6	3	3
<b>Добрич-град</b>	<b>91030</b>	<b>7980</b>	<b>8656</b>	<b>11512</b>	<b>13749</b>	<b>14290</b>	<b>14176</b>	<b>12027</b>	<b>8640</b>
<i>В т.ч. отговорили</i>	83834	6715	7783	10405	12699	13350	13263	11363	8256
Български	73124	5207	6400	8574	10925	11849	11824	10538	7807
Турски	8141	940	1086	1423	1421	1178	1088	658	347
Ромски	1399	229	230	271	219	188	164	75	23
Друг	578	21	27	73	90	92	143	71	61
Не се самоопределят	592	318	40	64	44	43	44	21	18
<b>Шабла</b>	<b>5069</b>	<b>339</b>	<b>406</b>	<b>470</b>	<b>565</b>	<b>712</b>	<b>759</b>	<b>872</b>	<b>946</b>
<i>В т.ч. отговорили</i>	4749	280	355	431	529	676	719	841	918
Български	4379	198	301	375	471	631	679	820	904
Турски	103	12	18	13	19	13	10	10	8
Ромски	119	31	20	22	15	17	10	..	..
Друг	31	..	..	..	7	7	8	..	..
Не се самоопределят	117	..	..	..	17	8	12	4	3

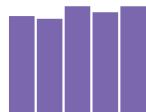


### 12. Население по вероизповедание и възраст

Общини Вероизповедание	Общо	Възраст (в навършени години)							
		0 - 9	10 - 19	20 - 29	30 - 39	40 - 49	50 - 59	60 - 69	70 и повече
<b>Общо за страната</b>	<b>7364570</b>	<b>659806</b>	<b>693051</b>	<b>979895</b>	<b>1079277</b>	<b>1009486</b>	<b>1040678</b>	<b>956411</b>	<b>945966</b>
<i>В т.ч. отговорили</i>	<i>5758301</i>	<i>411866</i>	<i>504233</i>	<i>745756</i>	<i>847944</i>	<i>811658</i>	<i>841576</i>	<i>794105</i>	<i>801163</i>
Источноправославно	4374135	246575	344027	538623	635267	621593	658775	647815	681460
Католическо	48945	2316	3470	6148	6961	7509	8008	7303	7230
Протестантско	64476	5394	8495	9925	12001	9201	7873	6122	5465
Мюсюлманско	577139	47605	66881	87592	88066	86266	82477	65432	52820
Друго	11444	450	1020	2025	2283	1760	1460	1224	1222
Няма	272264	27060	30074	40968	43577	37244	36980	30670	25691
Не се самоопределят	409898	82466	50266	60475	59789	48085	46003	35539	27275
<b>Област Добрич</b>	<b>189677</b>	<b>17474</b>	<b>18814</b>	<b>22721</b>	<b>26387</b>	<b>27595</b>	<b>27877</b>	<b>26817</b>	<b>21992</b>
<i>В т.ч. отговорили</i>	<i>148196</i>	<i>10690</i>	<i>13638</i>	<i>17145</i>	<i>20735</i>	<i>22315</i>	<i>22670</i>	<i>22287</i>	<i>18716</i>
Источноправославно	103209	5084	7831	10564	13498	15928	16744	17652	15908
Католическо	650	16	32	59	95	110	145	122	71
Протестантско	936	68	119	77	207	136	116	134	79
Мюсюлманско	23487	2093	3069	3718	3896	3492	3301	2414	1504
Друго	216	17	14	26	44	28	38	23	26
Няма	6644	700	740	921	1117	980	899	776	511
Не се самоопределят	13054	2712	1833	1780	1878	1641	1427	1166	617
<b>Балчик</b>	<b>20317</b>	<b>1976</b>	<b>2069</b>	<b>2497</b>	<b>2867</b>	<b>2961</b>	<b>2944</b>	<b>2809</b>	<b>2194</b>
<i>В т.ч. отговорили</i>	<i>16457</i>	<i>1222</i>	<i>1575</i>	<i>1981</i>	<i>2326</i>	<i>2499</i>	<i>2455</i>	<i>2435</i>	<i>1964</i>
Источноправославно	10750	590	818	1120	1407	1646	1667	1842	1660
Католическо	90	-	..	..	12	14	28	..	12
Протестантско	79	6	10	6	8	12	12	15	10
Мюсюлманско	3297	319	410	536	560	512	477	317	166
Друго	26	-	..	..	7	5	7	..	4
Няма	681	57	62	102	107	103	103	93	54
Не се самоопределят	1534	250	268	215	225	207	161	150	58
<b>Генерал Тошево</b>	<b>15097</b>	<b>1232</b>	<b>1350</b>	<b>1530</b>	<b>1705</b>	<b>1995</b>	<b>2134</b>	<b>2624</b>	<b>2527</b>
<i>В т.ч. отговорили</i>	<i>11930</i>	<i>682</i>	<i>979</i>	<i>1114</i>	<i>1340</i>	<i>1611</i>	<i>1746</i>	<i>2234</i>	<i>2224</i>
Источноправославно	8553	286	542	633	856	1121	1280	1863	1972
Католическо	56	..	..	..	..	..	..	..	..
Протестантско	78	5	11	7	14	9	15	11	6
Мюсюлманско	1747	173	229	277	251	256	254	180	127
Друго	12	..	..	..	..	..	..	..	..
Няма	511	38	68	67	71	69	68	74	56
Не се самоопределят	973	176	127	125	141	139	116	92	57
<b>Добрич-селска</b>	<b>22081</b>	<b>2235</b>	<b>2229</b>	<b>2359</b>	<b>2618</b>	<b>2622</b>	<b>2807</b>	<b>3645</b>	<b>3566</b>
<i>В т.ч. отговорили</i>	<i>16605</i>	<i>1262</i>	<i>1501</i>	<i>1676</i>	<i>1955</i>	<i>1955</i>	<i>2208</i>	<i>3045</i>	<i>3003</i>
Источноправославно	9258	314	484	646	815	999	1337	2232	2431
Католическо	69	-	3	3	11	11	13	16	12
Протестантско	85	9	12	8	8	10	8	19	11
Мюсюлманско	4941	432	660	752	838	703	637	554	365

### 12. Население по вероизповедание и възраст

(Продължение)		(Брой)							
Общини Вероизповедание	Общо	Възраст (в навършени години)							
		0 - 9	10 - 19	20 - 29	30 - 39	40 - 49	50 - 59	60 - 69	70 и повече
Друго	9	-	-	-	..	-	..	5	-
Няма	484	68	52	59	..	55	..	59	53
Не се самоопределят	1759	439	290	208	205	177	149	160	131
<b>Каварна</b>	<b>15358</b>	<b>1416</b>	<b>1612</b>	<b>1777</b>	<b>2167</b>	<b>2171</b>	<b>2220</b>	<b>2155</b>	<b>1840</b>
<i>В т.ч. отговорили</i>	<i>10914</i>	<i>704</i>	<i>1017</i>	<i>1217</i>	<i>1581</i>	<i>1632</i>	<i>1639</i>	<i>1633</i>	<i>1491</i>
Източноправославно	7699	288	583	747	1008	1180	1245	1339	1309
Католическо	39	-	..	..	4	8	10	..	4
Протестантско	24	..	..	..	6	4	4	..	4
Мюсюлманско	1146	76	142	205	231	162	163	108	59
Друго	18	3	..	4	6	..	-	-	3
Няма	843	94	110	103	152	127	115	90	52
Не се самоопределят	1145	242	179	151	174	150	102	87	60
<b>Крушари</b>	<b>4547</b>	<b>511</b>	<b>601</b>	<b>521</b>	<b>555</b>	<b>546</b>	<b>593</b>	<b>635</b>	<b>585</b>
<i>В т.ч. отговорили</i>	<i>2513</i>	<i>174</i>	<i>253</i>	<i>254</i>	<i>290</i>	<i>313</i>	<i>390</i>	<i>426</i>	<i>413</i>
Източноправославно	1087	36	61	70	99	122	175	256	268
Католическо	21	5	..	3	..	6	..	..	..
Протестантско	8	-	-	3	..	-	..	..	..
Мюсюлманско	917	40	92	105	133	118	174	144	111
Друго	..	-	-	-	-	-	-	-	..
Няма	142	34	27	25	15	18	9	4	10
Не се самоопределят	337	59	71	48	41	49	30	19	20
<b>Тервел</b>	<b>16178</b>	<b>1785</b>	<b>1891</b>	<b>2055</b>	<b>2161</b>	<b>2298</b>	<b>2244</b>	<b>2050</b>	<b>1694</b>
<i>В т.ч. отговорили</i>	<i>11393</i>	<i>1035</i>	<i>1264</i>	<i>1433</i>	<i>1531</i>	<i>1718</i>	<i>1672</i>	<i>1480</i>	<i>1260</i>
Източноправославно	4106	151	283	391	389	642	745	732	773
Католическо	30	3	..	..	4	..	4	9	4
Протестантско	22	..	3	..	3	5	..	4	4
Мюсюлманско	6013	643	829	872	971	885	781	622	410
Друго	8	-	..	-	3	..	..	-	..
Няма	443	31	44	62	71	84	61	53	37
Не се самоопределят	771	206	102	105	90	99	79	60	30
<b>Добрич-град</b>	<b>91030</b>	<b>7980</b>	<b>8656</b>	<b>11512</b>	<b>13749</b>	<b>14290</b>	<b>14176</b>	<b>12027</b>	<b>8640</b>
<i>В т.ч. отговорили</i>	<i>74424</i>	<i>5390</i>	<i>6777</i>	<i>9107</i>	<i>11280</i>	<i>12017</i>	<i>11942</i>	<i>10320</i>	<i>7591</i>
Източноправославно	58350	3290	4842	6668	8567	9717	9759	8734	6773
Католическо	323	6	17	41	54	53	69	53	30
Протестантско	628	46	82	49	166	95	71	79	40
Мюсюлманско	5351	403	692	963	899	844	811	480	259
Друго	140	11	10	20	23	19	26	16	15
Няма	3432	370	371	487	611	507	464	386	236
Не се самоопределят	6200	1264	763	879	960	782	742	572	238



12. Население по вероизповедание и възраст

(Продължение и край) (Брой)

Общини Вероизповедание	Общо	Възраст (в навършени години)							
		0 - 9	10 - 19	20 - 29	30 - 39	40 - 49	50 - 59	60 - 69	70 и повече
<b>Шабла</b>	<b>5069</b>	<b>339</b>	<b>406</b>	<b>470</b>	<b>565</b>	<b>712</b>	<b>759</b>	<b>872</b>	<b>946</b>
<i>В т.ч. отговорили</i>	3960	221	272	363	432	570	618	714	770
Източноправославно	3406	129	218	289	357	501	536	654	722
Католическо	22	-	-	-	4	..	9	5	..
Протестантско	12	-	-	..	..	..	4	3	..
Мюсюлманско	75	7	15	8	13	12	4	9	7
Друго	..	..	-	-	-	-	..	-	-
Няма	108	8	6	..	..	17	..	17	13
Не се самоопределят	335	76	33	49	42	38	48	26	23

## II. Население, домакинства, семейства, жилищни сгради и жилища по общини

### 13. Население на 16 и повече навършени години със и без трайно намалена работоспособност или степен на увреждане по възраст

Общини Степен на трайно намалена работоспособност/степен на увреждане	Общо	Възраст (в навършени години)						
		16 - 19	20 - 29	30 - 39	40 - 49	50 - 59	60 - 69	70 и повече
<b>Общо за страната</b>	<b>6324621</b>	<b>312908</b>	<b>979895</b>	<b>1079277</b>	<b>1009486</b>	<b>1040678</b>	<b>956411</b>	<b>945966</b>
<i>В т.ч. отговорили</i>	<i>4468068</i>	<i>205125</i>	<i>655706</i>	<i>746921</i>	<i>711475</i>	<i>746171</i>	<i>702967</i>	<i>699703</i>
Няма	4002840	201402	642176	723504	670177	650611	573502	541468
До 50%	38846	631	1594	2692	4971	10269	9902	8787
От 50 до 70% (III група)	110528	853	2727	6045	14156	37177	32084	17486
От 71 до 90% (II група)	184556	1082	5032	9266	14771	32801	56471	65133
Над 90% (I група)	131298	1157	4177	5414	7400	15313	31008	66829
<b>Област Добрич</b>	<b>161751</b>	<b>8362</b>	<b>22721</b>	<b>26387</b>	<b>27595</b>	<b>27877</b>	<b>26817</b>	<b>21992</b>
<i>В т.ч. отговорили</i>	<i>126137</i>	<i>6108</i>	<i>16824</i>	<i>20259</i>	<i>21400</i>	<i>22162</i>	<i>21719</i>	<i>17665</i>
Няма	116173	5969	16408	19555	20188	19687	18856	15510
До 50%	1080	18	45	77	153	310	279	198
От 50 до 70% (III група)	2631	22	98	172	398	915	759	267
От 71 до 90% (II група)	4016	34	152	308	467	840	1230	985
Над 90% (I група)	2237	65	121	147	194	410	595	705
<b>Балчик</b>	<b>17169</b>	<b>897</b>	<b>2497</b>	<b>2867</b>	<b>2961</b>	<b>2944</b>	<b>2809</b>	<b>2194</b>
<i>В т.ч. отговорили</i>	<i>13468</i>	<i>688</i>	<i>1875</i>	<i>2271</i>	<i>2286</i>	<i>2362</i>	<i>2279</i>	<i>1767</i>
Няма	12555	674	1834	2118	2162	2116	2030	1621
До 50%	106	..	..	12	16	31	26	16
От 50 до 70% (III група)	244	..	..	14	42	92	68	17
От 71 до 90% (II група)	351	4	17	52	50	66	99	63
Над 90% (I група)	212	5	13	15	16	57	56	50
<b>Генерал Тошево</b>	<b>13138</b>	<b>623</b>	<b>1530</b>	<b>1705</b>	<b>1995</b>	<b>2134</b>	<b>2624</b>	<b>2527</b>
<i>В т.ч. отговорили</i>	<i>10809</i>	<i>468</i>	<i>1203</i>	<i>1360</i>	<i>1603</i>	<i>1800</i>	<i>2244</i>	<i>2131</i>
Няма	9997	461	1171	1314	1507	1594	2005	1945
До 50%	87	..	..	5	11	26	23	17
От 50 до 70% (III група)	198	..	..	10	27	64	67	19
От 71 до 90% (II група)	345	-	11	19	48	71	105	91
Над 90% (I група)	182	..	..	12	10	45	44	59
<b>Добрич-селска</b>	<b>18583</b>	<b>966</b>	<b>2359</b>	<b>2618</b>	<b>2622</b>	<b>2807</b>	<b>3645</b>	<b>3566</b>
<i>В т.ч. отговорили</i>	<i>14832</i>	<i>738</i>	<i>1835</i>	<i>2107</i>	<i>2119</i>	<i>2319</i>	<i>2955</i>	<i>2765</i>
Няма	13738	727	1783	2011	1977	2060	2644	2536
До 50%	112	..	..	8	15	28	28	27
От 50 до 70% (III група)	347	..	..	29	58	107	92	45
От 71 до 90% (II група)	384	4	20	32	46	81	124	77
Над 90% (I група)	251	3	14	21	23	43	67	80
<b>Каварна</b>	<b>13039</b>	<b>709</b>	<b>1777</b>	<b>2167</b>	<b>2171</b>	<b>2220</b>	<b>2155</b>	<b>1840</b>
<i>В т.ч. отговорили</i>	<i>9477</i>	<i>459</i>	<i>1226</i>	<i>1543</i>	<i>1553</i>	<i>1657</i>	<i>1626</i>	<i>1413</i>
Няма	8871	452	1194	1472	1467	1504	1466	1316
До 50%	61	..	..	6	6	14	25	7
От 50 до 70% (III група)	125	..	..	5	13	46	41	12
От 71 до 90% (II група)	271	4	14	38	40	68	60	47
Над 90% (I група)	149	..	..	22	27	25	34	31



### 13. Население на 16 и повече навършени години със и без трайно намалена работоспособност или степен на увреждане по възраст

(Продължение и край)

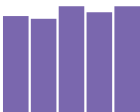
(Брой)

Общини Степен на трайно намалена работоспособност/степен на увреждане	Общо	Възраст (в навършени години)						
		16 - 19	20 - 29	30 - 39	40 - 49	50 - 59	60 - 69	70 и повече
<b>Крушари</b>	<b>3692</b>	<b>257</b>	<b>521</b>	<b>555</b>	<b>546</b>	<b>593</b>	<b>635</b>	<b>585</b>
<i>В т.ч. отговорили</i>	2682	180	355	391	379	447	494	436
Няма	2446	140	323	369	352	407	443	412
До 50%	23	..	..	3	..	6	7	3
От 50 до 70% (III група)	50	..	..	3	7	16	11	6
От 71 до 90% (II група)	71	4	6	11	12	12	20	6
Над 90% (I група)	92	32	20	5	7	6	13	9
<b>Тервел</b>	<b>12839</b>	<b>857</b>	<b>2055</b>	<b>2161</b>	<b>2298</b>	<b>2244</b>	<b>1612</b>	<b>1612</b>
<i>В т.ч. отговорили</i>	9150	526	1361	1433	1622	1557	1446	1205
Няма	8581	522	1329	1385	1541	1379	1297	1128
До 50%	51	-	4	4	10	19	10	4
От 50 до 70% (III група)	155	-	3	13	20	63	45	11
От 71 до 90% (II група)	238	..	..	18	35	73	66	29
Над 90% (I група)	125	..	..	13	16	23	28	33
<b>Добрич-град</b>	<b>78271</b>	<b>3877</b>	<b>11512</b>	<b>13749</b>	<b>14290</b>	<b>14176</b>	<b>12027</b>	<b>8640</b>
<i>В т.ч. отговорили</i>	62292	2921	8624	10817	11299	11454	9967	7210
Няма	56761	2865	8438	10487	10664	10108	8323	5876
До 50%	614	9	25	39	90	179	153	119
От 50 до 70% (III група)	1466	11	53	97	226	506	426	147
От 71 до 90% (II група)	2281	15	68	137	229	456	730	646
Над 90% (I група)	1170	21	40	57	90	205	335	422
<b>Шабла</b>	<b>4500</b>	<b>176</b>	<b>470</b>	<b>565</b>	<b>712</b>	<b>759</b>	<b>872</b>	<b>946</b>
<i>В т.ч. отговорили</i>	3427	128	345	403	539	566	708	738
Няма	3224	128	336	399	518	519	648	676
До 50%	26	-	3	-	4	7	7	5
От 50 до 70% (III група)	46	-	-	..	..	21	9	10
От 71 до 90% (II група)	75	-	..	..	..	13	26	26
Над 90% (I група)	56	-	..	..	5	6	18	21



### 14. Деца до 16 години със и без степен на увреждане по възраст

Общини Степен на увреждане	Общо	Възраст (в навършени години)		
		0 - 4	5 - 9	10 - 15
<b>Общо за страната</b>	<b>1039949</b>	<b>343163</b>	<b>316643</b>	<b>380143</b>
<i>В т.ч. отговорили</i>	<i>573274</i>	<i>180205</i>	<i>172768</i>	<i>220301</i>
Няма	564235	178572	169645	216018
До 50%	1964	404	702	858
От 50 до 90%	4040	689	1393	1958
Над 90%	3035	540	1028	1467
<b>Област Добрич</b>	<b>27926</b>	<b>8867</b>	<b>8607</b>	<b>10452</b>
<i>В т.ч. отговорили</i>	<i>17938</i>	<i>5538</i>	<i>5464</i>	<i>6936</i>
Няма	17694	5504	5372	6818
До 50%	45	5	12	28
От 50 до 90%	83	11	28	44
Над 90%	116	18	52	46
<b>Балчик</b>	<b>3148</b>	<b>997</b>	<b>979</b>	<b>1172</b>
<i>В т.ч. отговорили</i>	<i>2134</i>	<i>677</i>	<i>663</i>	<i>794</i>
Няма	2111	672	655	784
До 50%	4	-	..	..
От 50 до 90%	7	..	..	5
Над 90%	12	..	6	..
<b>Генерал Тошево</b>	<b>1959</b>	<b>621</b>	<b>611</b>	<b>727</b>
<i>В т.ч. отговорили</i>	<i>1329</i>	<i>412</i>	<i>411</i>	<i>506</i>
Няма	1319	411	404	504
До 50%	..	-	..	..
От 50 до 90%	6	-	..	..
Над 90%	..	..	..	-
<b>Добрич-селска</b>	<b>3498</b>	<b>1119</b>	<b>1116</b>	<b>1263</b>
<i>В т.ч. отговорили</i>	<i>2454</i>	<i>775</i>	<i>771</i>	<i>908</i>
Няма	2437	772	765	900
До 50%	5	..	..	3
От 50 до 90%	6	..	..	3
Над 90%	6	..	3	..
<b>Каварна</b>	<b>2319</b>	<b>694</b>	<b>722</b>	<b>903</b>
<i>В т.ч. отговорили</i>	<i>1375</i>	<i>379</i>	<i>429</i>	<i>567</i>
Няма	1363	378	426	559
До 50%	..	-	-	..
От 50 до 90%	5	-	..	..
Над 90%	5	..	..	3
<b>Крушари</b>	<b>855</b>	<b>233</b>	<b>278</b>	<b>344</b>
<i>В т.ч. отговорили</i>	<i>855</i>	<i>233</i>	<i>278</i>	<i>344</i>
Няма	471	139	146	186
До 50%	-	-	-	-
От 50 до 90%	6	-	..	..
Над 90%	44	-	..	..



14. Деца до 16 години със и без степен на увреждане по възраст

Общини Степен на увреждане	Общо	Възраст (в навършени години)			(Брой)
		0 - 4	5 - 9	10 - 15	
<b>Тервел</b>	<b>2819</b>	<b>884</b>	<b>901</b>	<b>1034</b>	
<i>В т.ч. отговорили</i>	<i>1576</i>	<i>475</i>	<i>508</i>	<i>593</i>	
Няма	1560	474	504	582	
До 50%	7	-	..	..	
От 50 до 90%	..	-	-	..	
Над 90%	7	..	..	4	
<b>Добрич-град</b>	<b>12759</b>	<b>4141</b>	<b>3839</b>	<b>4779</b>	
<i>В т.ч. отговорили</i>	<i>8190</i>	<i>2566</i>	<i>2423</i>	<i>3201</i>	
Няма	8077	2543	2381	3153	
До 50%	24	4	7	13	
От 50 до 90%	50	9	17	24	
Над 90%	39	10	18	11	
<b>Шабла</b>	<b>569</b>	<b>178</b>	<b>161</b>	<b>230</b>	
<i>В т.ч. отговорили</i>	<i>359</i>	<i>115</i>	<i>92</i>	<i>152</i>	
Няма	356	115	91	150	
До 50%	..	-	-	..	
От 50 до 90%	..	-	-	..	
Над 90%	..	-	..	-	

## II. Население, домакинства, семейства, жилищни сгради и жилища по общини

### 15. Население на 15 - 64 навършени години по икономическа активност, местоживеене и пол

Общини Икономическа активност	Общо			В градовете			В селата		
	общо	мъже	жени	общо	мъже	жени	общо	мъже	жени
<b>Общо за страната</b>	<b>5027901</b>	<b>2530872</b>	<b>2497029</b>	<b>3785241</b>	<b>1878416</b>	<b>1906825</b>	<b>1242660</b>	<b>652456</b>	<b>590204</b>
<b>Икономически активни лица</b>	<b>3282740</b>	<b>1722970</b>	<b>1559770</b>	<b>2609618</b>	<b>1342342</b>	<b>1267276</b>	<b>673122</b>	<b>380628</b>	<b>292494</b>
<b>Икономически активни - заети</b>	<b>2789660</b>	<b>1440918</b>	<b>1348742</b>	<b>2269673</b>	<b>1151531</b>	<b>1118142</b>	<b>519987</b>	<b>289387</b>	<b>230600</b>
<b>Икономически активни - безработни</b>	<b>493080</b>	<b>282052</b>	<b>211028</b>	<b>339945</b>	<b>190811</b>	<b>149134</b>	<b>153135</b>	<b>91241</b>	<b>61894</b>
<b>Икономически неактивни лица</b>	<b>1745161</b>	<b>807902</b>	<b>937259</b>	<b>1175623</b>	<b>536074</b>	<b>639549</b>	<b>569538</b>	<b>271828</b>	<b>297710</b>
<b>Област Добрич</b>	<b>129641</b>	<b>65612</b>	<b>64029</b>	<b>93142</b>	<b>46389</b>	<b>46753</b>	<b>36499</b>	<b>19223</b>	<b>17276</b>
Икономически активни лица	79873	43277	36596	62337	32895	29442	17536	10382	7154
Икономически активни - заети	63957	34240	29717	51528	26814	24714	12429	7426	5003
Икономически активни - безработни	15916	9037	6879	10809	6081	4728	5107	2956	2151
Икономически неактивни лица	49768	22335	27433	30805	13494	17311	18963	8841	10122
<b>Балчик</b>	<b>13944</b>	<b>7161</b>	<b>6783</b>	<b>8338</b>	<b>4219</b>	<b>4119</b>	<b>5606</b>	<b>2942</b>	<b>2664</b>
Икономически активни лица	8127	4443	3684	5441	2884	2557	2686	1559	1127
Икономически активни - заети	6481	3560	2921	4488	2390	2098	1993	1170	823
Икономически активни - безработни	1646	883	763	953	494	459	693	389	304
Икономически неактивни лица	5817	2718	3099	2897	1335	1562	2920	1383	1537
<b>Генерал Тошево</b>	<b>9481</b>	<b>4929</b>	<b>4552</b>	<b>4745</b>	<b>2456</b>	<b>2289</b>	<b>4736</b>	<b>2473</b>	<b>2263</b>
Икономически активни лица	5405	3061	2344	3092	1666	1426	2313	1395	918
Икономически активни - заети	4116	2339	1777	2556	1344	1212	1560	995	565
Икономически активни - безработни	1289	722	567	536	322	214	753	400	353
Икономически неактивни лица	4076	1868	2208	1653	790	863	2423	1078	1345
<b>Добрич-селска</b>	<b>13440</b>	<b>7094</b>	<b>6346</b>	-	-	-	<b>13440</b>	<b>7094</b>	<b>6346</b>
Икономически активни лица	6682	4015	2667	-	-	-	6682	4015	2667
Икономически активни - заети	4481	2734	1747	-	-	-	4481	2734	1747
Икономически активни - безработни	2201	1281	920	-	-	-	2201	1281	920
Икономически неактивни лица	6758	3079	3679	-	-	-	6758	3079	3679
<b>Каварна</b>	<b>10382</b>	<b>5212</b>	<b>5170</b>	<b>8130</b>	<b>4066</b>	<b>4064</b>	<b>2252</b>	<b>1146</b>	<b>1106</b>
Икономически активни лица	5717	3105	2612	4667	2484	2183	1050	621	429
Икономически активни - заети	4800	2571	2229	3993	2089	1904	807	482	325
Икономически активни - безработни	917	534	383	674	395	279	243	139	104
Икономически неактивни лица	4665	2107	2558	3463	1582	1881	1202	525	677
<b>Крушари</b>	<b>2864</b>	<b>1553</b>	<b>1311</b>	-	-	-	<b>2864</b>	<b>1553</b>	<b>1311</b>
Икономически активни лица	1275	774	501	-	-	-	1275	774	501
Икономически активни - заети	965	581	384	-	-	-	965	581	384
Икономически активни - безработни	310	193	117	-	-	-	310	193	117
Икономически неактивни лица	1589	779	810	-	-	-	1589	779	810
<b>Тервел</b>	<b>10890</b>	<b>5618</b>	<b>5272</b>	<b>4210</b>	<b>2111</b>	<b>2099</b>	<b>6680</b>	<b>3507</b>	<b>3173</b>
Икономически активни лица	5824	3108	2716	2864	1428	1436	2960	1680	1280
Икономически активни - заети	4576	2350	2226	2354	1138	1216	2222	1212	1010
Икономически активни - безработни	1248	758	490	510	290	220	738	468	270
Икономически неактивни лица	5066	2510	2556	1346	683	663	3720	1827	1893



### 15. Население на 15 - 64 навършени години по икономическа активност, местоживеене и пол

(Продължение и край)

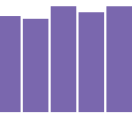
(Брой)

Общини Икономическа активност	Общо			В градовете			В селата		
	общо	мъже	жени	общо	мъже	жени	общо	мъже	жени
<b>Добрич-град</b>	<b>65471</b>	<b>32382</b>	<b>33089</b>	<b>65471</b>	<b>32382</b>	<b>33089</b>	-	-	-
Икономически активни лица	44810	23646	21164	44810	23646	21164	-	-	-
Икономически активни - заети	36920	19182	17738	36920	19182	17738	-	-	-
Икономически активни - безработни	7890	4464	3426	7890	4464	3426	-	-	-
Икономически неактивни лица	20661	8736	11925	20661	8736	11925	-	-	-
<b>Шабла</b>	<b>3169</b>	<b>1663</b>	<b>1506</b>	<b>2248</b>	<b>1155</b>	<b>1093</b>	<b>921</b>	<b>508</b>	<b>413</b>
Икономически активни лица	2033	1125	908	1463	787	676	570	338	232
Икономически активни - заети	1618	923	695	1217	671	546	401	252	149
Икономически активни - безработни	415	202	213	246	116	130	169	86	83
Икономически неактивни лица	1136	538	598	785	368	417	351	170	181

## II. Население, домакинства, семейства, жилищни сгради и жилища по общини

### 16. Население на 15 - 64 навършени години по икономическа активност и етническа група

Общини Икономическа активност	Общо	В т.ч. отговорили	Етническа група					(Брой)
			българска	турска	ромска	друга	не се само- определят	
<b>Общо за страната</b>	<b>5027901</b>	<b>4567368</b>	<b>3869348</b>	<b>421467</b>	<b>214430</b>	<b>36788</b>	<b>25335</b>	
<b>Икономически активни лица</b>	<b>3282740</b>	<b>3006837</b>	<b>2656639</b>	<b>224803</b>	<b>88101</b>	<b>22995</b>	<b>14299</b>	
<b>Икономически активни - заети</b>	<b>2789660</b>	<b>2567089</b>	<b>2325316</b>	<b>166903</b>	<b>44162</b>	<b>19694</b>	<b>11014</b>	
<b>Икономически активни - безработни</b>	<b>493080</b>	<b>439748</b>	<b>331323</b>	<b>57900</b>	<b>43939</b>	<b>3301</b>	<b>3285</b>	
<b>Икономически неактивни лица</b>	<b>1745161</b>	<b>1560531</b>	<b>1212709</b>	<b>196664</b>	<b>126329</b>	<b>13793</b>	<b>11036</b>	
<b>Област Добрич</b>	<b>129641</b>	<b>119491</b>	<b>89443</b>	<b>17064</b>	<b>10575</b>	<b>1231</b>	<b>1178</b>	
Икономически активни лица	79873	74667	60486	8922	4074	630	555	
Икономически активни - заети	63957	60080	50810	6571	1890	486	323	
Икономически активни - безработни	15916	14587	9676	2351	2184	144	232	
Икономически неактивни лица	49768	44824	28957	8142	6501	601	623	
<b>Балчик</b>	<b>13944</b>	<b>12920</b>	<b>8630</b>	<b>2275</b>	<b>1531</b>	<b>276</b>	<b>208</b>	
Икономически активни лица	8127	7566	5484	1238	610	131	103	
Икономически активни - заети	6481	6102	4691	968	305	98	40	
Икономически активни - безработни	1646	1464	793	270	305	33	63	
Икономически неактивни лица	5817	5354	3146	1037	921	145	105	
<b>Генерал Тошево</b>	<b>9481</b>	<b>8831</b>	<b>6450</b>	<b>928</b>	<b>1232</b>	<b>176</b>	<b>45</b>	
Икономически активни лица	5405	5049	3955	462	521	89	22	
Икономически активни - заети	4116	3872	3289	274	227	71	11	
Икономически активни - безработни	1289	1177	666	188	294	18	11	
Икономически неактивни лица	4076	3782	2495	466	711	87	23	
<b>Добрич-селска</b>	<b>13440</b>	<b>12355</b>	<b>6383</b>	<b>2491</b>	<b>3011</b>	<b>248</b>	<b>222</b>	
Икономически активни лица	6682	6260	3460	1262	1362	88	88	
Икономически активни - заети	4481	4186	2606	913	560	59	48	
Икономически активни - безработни	2201	2074	854	349	802	29	40	
Икономически неактивни лица	6758	6095	2923	1229	1649	160	134	
<b>Каварна</b>	<b>10382</b>	<b>9375</b>	<b>7239</b>	<b>430</b>	<b>1476</b>	<b>60</b>	<b>170</b>	
Икономически активни лица	5717	5248	4634	208	330	27	49	
Икономически активни - заети	4800	4439	4026	161	183	26	43	
Икономически активни - безработни	917	809	608	47	147	..	6	
Икономически неактивни лица	4665	4127	2605	222	1146	33	121	
<b>Крушари</b>	<b>2864</b>	<b>2306</b>	<b>871</b>	<b>1067</b>	<b>261</b>	<b>3</b>	<b>104</b>	
Икономически активни лица	1275	1096	534	447	70	-	45	
Икономически активни - заети	965	840	441	349	22	-	28	
Икономически активни - безработни	310	256	93	98	48	-	17	
Икономически неактивни лица	1589	1210	337	620	191	3	59	
<b>Тервел</b>	<b>10890</b>	<b>9852</b>	<b>3850</b>	<b>4744</b>	<b>1197</b>	<b>18</b>	<b>43</b>	
Икономически активни лица	5824	5323	2561	2363	369	8	22	
Икономически активни - заети	4576	4250	2227	1842	162	..	..	
Икономически активни - безработни	1248	1073	334	521	207	..	..	
Икономически неактивни лица	5066	4529	1289	2381	828	10	21	



16. Население на 15 - 64 навършени години по икономическа активност и етническа група

(Продължение и край)

(Брой)

Общини Икономическа активност	Общо	В т.ч. отговорили	Етническа група				
			българска	турска	ромска	друга	не се само- определят
<b>Добрич-град</b>	<b>65471</b>	<b>60839</b>	<b>53231</b>	<b>5083</b>	<b>1773</b>	<b>430</b>	<b>322</b>
Икономически активни лица	44810	42177	38018	2922	784	278	175
Икономически активни - заети	36920	34845	32041	2048	418	218	120
Икономически активни - безработни	7890	7332	5977	874	366	60	55
Икономически неактивни лица	20661	18662	15213	2161	989	152	147
<b>Шабла</b>	<b>3169</b>	<b>3013</b>	<b>2789</b>	<b>46</b>	<b>94</b>	<b>20</b>	<b>64</b>
Икономически активни лица	2033	1948	1840	20	28	9	51
Икономически активни - заети	1618	1546	1489	16	13	..	..
Икономически активни - безработни	415	402	351	4	15	..	..
Икономически неактивни лица	1136	1065	949	26	66	11	13

## II. Население, домакинства, семейства, жилищни сгради и жилища по общини

### 17. Заети лица на 15 - 64 навършени години по класове икономически дейности, местоживеење и пол

Общини Класове икономически дейности	Общо			В градовете			В селата		
	общо	мъже	жени	общо	мъже	жени	общо	мъже	жени
<b>Общо за страната</b>	<b>2789660</b>	<b>1440918</b>	<b>1348742</b>	<b>2269673</b>	<b>1151531</b>	<b>1118142</b>	<b>519987</b>	<b>289387</b>	<b>230600</b>
Селско, горско и рибно стопанство	144097	96743	47354	51390	35170	16220	92707	61573	31134
Добивна промишленост	25771	21072	4699	18436	14954	3482	7335	6118	1217
Преработваща промишленост	548628	275693	272935	422604	218990	203614	126024	56703	69321
Производство и разпределение на електрическа и топлинна енергия и на газообразни горива	34419	25975	8444	29591	22026	7565	4828	3949	879
Доставяне на води; канализационни услуги, управление на отпадъци и възстановяване	36193	25116	11077	27850	18402	9448	8343	6714	1629
Строителство	191608	164713	26895	147281	123279	24002	44327	41434	2893
Търговия; ремонт на автомобили и мотоциклети	519337	246734	272603	450082	213673	236409	69255	33061	36194
Транспорт, складиране и пощи	161155	120095	41060	133397	98830	34567	27758	21265	6493
Хотелиерство и ресторантьорство	137863	53403	84460	119316	46853	72463	18547	6550	11997
Създаване и разпространение на информация и творчески продукти; далекостъобщения	67387	37968	29419	64263	36188	28075	3124	1780	1344
Финансови и застрахователни дейности	61953	19734	42219	59215	18957	40258	2738	777	1961
Операции с недвижими имоти	24847	11869	12978	22578	10662	11916	2269	1207	1062
Професионални дейности и научни изследвания	105565	42422	63143	99359	39979	59380	6206	2443	3763
Административни и спомагателни дейности	103879	74494	29385	89704	63863	25841	14175	10631	3544
Държавно управление	216185	103677	112508	174854	82755	92099	41331	20922	20409
Образование	156698	32702	123996	134507	28115	106392	22191	4587	17604
Хуманно здравеопазване и социална работа	128257	27387	100870	113875	24338	89537	14382	3049	11333
Култура, спорт и развлечения	41033	20842	20191	37832	19295	18537	3201	1547	1654
Други дейности	64940	28464	36476	57069	25370	31699	7871	3094	4777
Дејности на домакинства като работодаатели; недиференцирани дејности на домакинства по производство на стоки и услуги за собствено потребление	3355	1346	2009	1895	653	1242	1460	693	767
Дејности на екстериториални организации и служби	3021	2058	963	2662	1795	867	359	263	96
Непосочена	13469	8411	5058	11913	7384	4529	1556	1027	529
<b>Област Добрич</b>	<b>63957</b>	<b>34240</b>	<b>29717</b>	<b>51528</b>	<b>26814</b>	<b>24714</b>	<b>12429</b>	<b>7426</b>	<b>5003</b>
Селско, горско и рибно стопанство	7479	5599	1880	3479	2485	994	4000	3114	886
Добивна промишленост	326	280	46	163	151	12	163	129	34
Преработваща промишленост	11141	5010	6131	8994	4178	4816	2147	832	1315
Производство и разпределение на електрическа и топлинна енергия и на газообразни горива	430	370	60	381	332	49	49	38	11
Доставяне на води; канализационни услуги, управление на отпадъци и възстановяване	927	678	249	773	539	234	154	139	15
Строителство	5050	4560	490	4185	3751	434	865	809	56



### 17. Заети лица на 15 - 64 навършени години по класове икономически дейности, местоживеене и пол

(Продължение)

(Брой)

Общини Класове икономически дейности	Общо			В градовете			В селата		
	общо	мъже	жени	общо	мъже	жени	общо	мъже	жени
Търговия; ремонт на автомобили и мотоциклети	11547	5572	5975	10120	4811	5309	1427	761	666
Транспорт, складиране и пощи	2672	2092	580	2307	1854	453	365	238	127
Хотелиерство и ресторантьорство	4338	1889	2449	3727	1611	2116	611	278	333
Създаване и разпространение на информация и творчески продукти; далекосъобщения	571	352	219	549	340	209	22	12	10
Финансови и застрахователни дейности	1084	324	760	1044	307	737	40	17	23
Операции с недвижими имоти	473	248	225	418	214	204	55	34	21
Професионални дейности и научни изследвания	1323	573	750	1246	536	710	77	37	40
Административни и спомагателни дейности	2149	1648	501	1895	1443	452	254	205	49
Държавно управление	5639	2406	3233	4369	1906	2463	1270	500	770
Образование	3420	688	2732	2990	587	2403	430	101	329
Хуманно здравеопазване и социална работа	2570	510	2060	2420	485	1935	150	25	125
Култура, спорт и развлечения	842	469	373	792	436	356	50	33	17
Други дейности	1479	676	803	1270	608	662	209	68	141
Дейности на домакинства като работодатели; недиференцирани дейности на домакинства по производство на стоки и услуги за собствено потребление	75	14	61	49	5	44	26	9	17
Дейности на екстериториални организации и служби	71	57	14	51	..	..	20	..	..
Непосочена	351	225	126	306	196	110	45	29	16
<b>Балчик</b>	<b>6481</b>	<b>3560</b>	<b>2921</b>	<b>4488</b>	<b>2390</b>	<b>2098</b>	<b>1993</b>	<b>1170</b>	<b>823</b>
Селско, горско и рибно стопанство	562	432	130	224	175	49	338	257	81
Добивна промишленост	145	118	27	44	37	7	101	81	20
Преработваща промишленост	930	411	519	661	316	345	269	95	174
Производство и разпределение на електрическа и топлинна енергия и на газообразни горива	48	..	..	41	..	..	7	..	..
Доставяне на води; канализационни услуги, управление на отпадъци и възстановяване	200	152	48	155	111	44	45	41	4
Строителство	508	444	64	339	300	39	169	144	25
Търговия; ремонт на автомобили и мотоциклети	974	469	505	700	313	387	274	156	118
Транспорт, складиране и пощи	292	227	65	201	159	42	91	68	23
Хотелиерство и ресторантьорство	633	312	321	411	193	218	222	119	103
Създаване и разпространение на информация и творчески продукти; далекосъобщения	32	16	16	28	..	..	4	..	..
Финансови и застрахователни дейности	84	17	67	79	..	..	5	..	..
Операции с недвижими имоти	69	41	28	45	26	19	24	15	9
Професионални дейности и научни изследвания	105	43	62	88	36	52	17	7	10
Административни и спомагателни дейности	306	243	63	237	194	43	69	49	20
Държавно управление	774	347	427	579	270	309	195	77	118
Образование	268	54	214	198	41	157	70	13	57



## II. Население, домакинства, семейства, жилищни сгради и жилища по общини

### 17. Заети лица на 15 - 64 навършени години по класове икономически дейности, местоживеене и пол

Общини Класове икономически дейности	(Брой)								
	Общо			В градовете			В селата		
	общо	мъже	жени	общо	мъже	жени	общо	мъже	жени
Хуманно здравеопазване и социална работа	239	39	200	213	36	177	26	3	23
Култура, спорт и развлечения	111	44	67	93	34	59	18	10	8
Други дейности	145	69	76	115	55	60	30	14	16
Дейности на домакинства като работодатели; недиференцирани дейности на домакинства по производство на стоки и услуги за собствено потребление	5	..	4	..	..	..	3	-	3
Дейности на екстериториални организации и служби	8	7	..	5	4	..	3	3	-
Непосочена	43	28	15	30	19	11	13	9	4
<b>Генерал Тошево</b>	<b>4116</b>	<b>2339</b>	<b>1777</b>	<b>2556</b>	<b>1344</b>	<b>1212</b>	<b>1560</b>	<b>995</b>	<b>565</b>
Селско, горско и рибно стопанство	1238	924	314	501	341	160	737	583	154
Добивна промишленост	3	3	-	..	..	-	..	..	-
Преработваща промишленост	424	194	230	317	149	168	107	45	62
Производство и разпределение на електрическа и топлинна енергия и на газообразни горива	72	62	10	54	49	5	18	13	5
Доставяне на води; канализационни услуги, управление на отпадъци и възстановяване	56	48	8	45	..	..	11	..	..
Строителство	164	158	6	101	98	3	63	60	3
Търговия; ремонт на автомобили и мотоциклети	577	263	314	414	181	233	163	82	81
Транспорт, складиране и пощи	182	122	60	120	89	31	62	33	29
Хотелиерство и ресторантьорство	134	53	81	96	31	65	38	22	16
Създаване и разпространение на информация и творчески продукти; далекосъобщения	24	17	7	20	..	..	4	..	..
Финансови и застрахователни дейности	49	21	28	44	16	28	5	5	-
Операции с недвижими имоти	8	..	..	7	..	..	..	..	-
Професионални дейности и научни изследвания	49	16	33	42	13	29	7	3	4
Административни и спомагателни дейности	107	91	16	74	66	8	33	25	8
Държавно управление	603	236	367	398	153	245	205	83	122
Образование	178	35	143	138	22	116	40	13	27
Хуманно здравеопазване и социална работа	119	31	88	104	27	77	15	4	11
Култура, спорт и развлечения	21	11	10	15	..	..	6	..	..
Други дейности	79	31	48	45	25	20	34	6	28
Дейности на домакинства като работодатели; недиференцирани дейности на домакинства по производство на стоки и услуги за собствено потребление	5	..	3	..	..	-	4	..	..
Дейности на екстериториални организации и служби	..	..	-	..	..	-	-	-	-
Непосочена	22	13	9	16	..	..	6	..	..
<b>Добрич-селска</b>	<b>4481</b>	<b>2734</b>	<b>1747</b>	-	-	-	<b>4481</b>	<b>2734</b>	<b>1747</b>
Селско, горско и рибно стопанство	1501	1166	335	-	-	-	1501	1166	335
Добивна промишленост	45	35	10	-	-	-	45	35	10
Преработваща промишленост	765	328	437	-	-	-	765	328	437



### 17. Заети лица на 15 - 64 навършени години по класове икономически дейности, местоживеене и пол

(Продължение)

(Брой)

Общини Класове икономически дейности	Общо			В градовете			В селата		
	общо	мъже	жени	общо	мъже	жени	общо	мъже	жени
Производство и разпределение на електрическа и топлинна енергия и на газообразни горива	5	5	-	-	-	-	5	5	-
Доставяне на води; канализационни услуги, управление на отпадъци и възстановяване	51	44	7	-	-	-	51	44	7
Строителство	387	374	13	-	-	-	387	374	13
Търговия; ремонт на автомобили и мотоциклети	548	306	242	-	-	-	548	306	242
Транспорт, складиране и пощи	125	80	45	-	-	-	125	80	45
Хотелиерство и ресторантьорство	195	76	119	-	-	-	195	76	119
Създаване и разпространение на информация и творчески продукти; далекосъобщения	8	..	..	-	-	-	8	..	..
Финансови и застрахователни дейности	14	5	9	-	-	-	14	5	9
Операции с недвижими имоти	20	13	7	-	-	-	20	13	7
Професионални дейности и научни изследвания	31	15	16	-	-	-	31	15	16
Административни и спомагателни дейности	71	57	14	-	-	-	71	57	14
Държавно управление	349	127	222	-	-	-	349	127	222
Образование	191	35	156	-	-	-	191	35	156
Хуманно здравеопазване и социална работа	43	6	37	-	-	-	43	6	37
Култура, спорт и развлечения	7	..	..	-	-	-	7	..	..
Други дейности	84	23	61	-	-	-	84	23	61
Дейности на домакинства като работодатели; недиференцирани дейности на домакинства по производство на стоки и услуги за собствено потребление	11	5	6	-	-	-	11	5	6
Дейности на екстериториални организации и служби	16	..	..	-	-	-	16	..	..
Непосочена	14	9	5	-	-	-	14	9	5
<b>Каварна</b>	<b>4800</b>	<b>2571</b>	<b>2229</b>	<b>3993</b>	<b>2089</b>	<b>1904</b>	<b>807</b>	<b>482</b>	<b>325</b>
Селско, горско и рибно стопанство	654	504	150	403	301	102	251	203	48
Добивна промишленост	18	12	6	8	5	3	10	7	3
Преработваща промишленост	559	305	254	512	277	235	47	28	19
Производство и разпределение на електрическа и топлинна енергия и на газообразни горива	40	33	7	30	26	4	10	7	3
Доставяне на води; канализационни услуги, управление на отпадъци и възстановяване	68	51	17	59	42	17	9	9	-
Строителство	411	326	85	358	282	76	53	44	9
Търговия; ремонт на автомобили и мотоциклети	961	424	537	848	383	465	113	41	72
Транспорт, складиране и пощи	129	101	28	116	94	22	13	7	6
Хотелиерство и ресторантьорство	307	117	190	236	92	144	71	25	46
Създаване и разпространение на информация и творчески продукти; далекосъобщения	31	14	17	29	14	15	..	-	..
Финансови и застрахователни дейности	83	23	60	75	21	54	8	..	..
Операции с недвижими имоти	35	24	11	31	21	10	4	..	..

## II. Население, домакинства, семейства, жилищни сгради и жилища по общини

### 17. Заети лица на 15 - 64 навършени години по класове икономически дейности, местоживеене и пол

(Продължение)

(Брой)

Общини Класове икономически дейности	Общо			В градовете			В селата		
	общо	мъже	жени	общо	мъже	жени	общо	мъже	жени
Професионални дейности и научни изследвания	78	24	54	66	20	46	12	4	8
Административни и спомагателни дейности	207	184	23	169	148	21	38	36	..
Държавно управление	544	212	332	463	176	287	81	36	45
Образование	272	65	207	252	58	194	20	7	13
Хуманно здравеопазване и социална работа	225	54	171	183	47	136	42	7	35
Култура, спорт и развлечения	67	40	27	63	37	26	4	..	..
Други дейности	85	39	46	71	30	41	14	9	5
Дейности на домакинства като работодатели; недиференцирани дейности на домакинства по производство на стоки и услуги за собствено потребление	3	..	..	-	-	-	3	..	..
Дейности на екстериториални организации и служби	11	8	3	11	8	3	-	-	-
Непосочена	12	9	3	10	7	3	..	..	-
<b>Крушари</b>	<b>965</b>	<b>581</b>	<b>384</b>	-	-	-	<b>965</b>	<b>581</b>	<b>384</b>
Селско, горско и рибно стопанство	389	313	76	-	-	-	389	313	76
Добивна промишленост	..	..	-	-	-	-	..	..	-
Преработваща промишленост	96	23	73	-	-	-	96	23	73
Производство и разпределение на електрическа и топлинна енергия и на газообразни горива	9	..	..	-	-	-	9	..	..
Доставяне на води; канализационни услуги, управление на отпадъци и възстановяване	18	..	..	-	-	-	18	..	..
Строителство	49	..	..	-	-	-	49	..	..
Търговия; ремонт на автомобили и мотоциклети	73	32	41	-	-	-	73	32	41
Транспорт, складиране и пощи	20	11	9	-	-	-	20	11	9
Хотелиерство и ресторантьорство	23	11	12	-	-	-	23	11	12
Създаване и разпространение на информация и творчески продукти; далекосъобщения	..	..	-	-	-	-	..	..	-
Финансови и застрахователни дейности	3	..	..	-	-	-	3	..	..
Операции с недвижими имоти	..	-	..	-	-	-	..	-	..
Професионални дейности и научни изследвания	6	..	..	-	-	-	6	..	..
Административни и спомагателни дейности	13	13	-	-	-	-	13	13	-
Държавно управление	202	73	129	-	-	-	202	73	129
Образование	35	12	23	-	-	-	35	12	23
Хуманно здравеопазване и социална работа	7	-	7	-	-	-	7	-	7
Култура, спорт и развлечения	..	..	..	-	-	-	..	..	..
Други дейности	15	9	6	-	-	-	15	9	6
Дейности на домакинства като работодатели; недиференцирани дейности на домакинства по производство на стоки и услуги за собствено потребление	-	-	-	-	-	-	-	-	-
Дейности на екстериториални организации и служби	..	..	-	-	-	-	..	..	-
Непосочена	..	..	-	-	-	-	..	..	-



### 17. Заети лица на 15 - 64 навършени години по класове икономически дейности, местоживеене и пол

(Продължение)

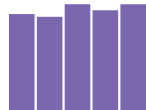
(Брой)

Общини Класове икономически дейности	Общо			В градовете			В селата		
	общо	мъже	жени	общо	мъже	жени	общо	мъже	жени
<b>Тервел</b>	<b>4576</b>	<b>2350</b>	<b>2226</b>	<b>2354</b>	<b>1138</b>	<b>1216</b>	<b>2222</b>	<b>1212</b>	<b>1010</b>
Селско, горско и рибно стопанство	843	640	203	222	175	47	621	465	156
Добивна промишленост	..	..	-	-	-	-	..	..	-
Преработваща промишленост	1589	578	1011	738	273	465	851	305	546
Производство и разпределение на електрическа и топлинна енергия и на газообразни горива	21	19	..	21	19	..	-	-	-
Доставяне на води; канализационни услуги, управление на отпадъци и възстановяване	38	28	10	29	19	10	9	9	-
Строителство	204	196	8	70	65	5	134	131	3
Търговия; ремонт на автомобили и мотоциклети	548	281	267	340	159	181	208	122	86
Транспорт, складиране и пощи	98	78	20	54	44	10	44	34	10
Хотелиерство и ресторантьорство	91	42	49	65	30	35	26	12	14
Създаване и разпространение на информация и творчески продукти; далекосъобщения	19	15	4	18	15	3	..	-	..
Финансови и застрахователни дейности	30	11	19	28	10	18	..	..	..
Операции с недвижими имоти	..	-	..	..	-	..	-	-	-
Професионални дейности и научни изследвания	26	15	11	24	14	10	..	..	..
Административни и спомагателни дейности	86	69	17	65	52	13	21	17	4
Държавно управление	544	236	308	369	166	203	175	70	105
Образование	235	62	173	168	44	124	67	18	49
Хуманно здравеопазване и социална работа	96	27	69	83	25	58	13	..	..
Култура, спорт и развлечения	19	16	3	6	..	..	13	..	..
Други дейности	60	26	34	38	19	19	22	7	15
Дейности на домакинства като работодатели; недиференцирани дейности на домакинства по производство на стоки и услуги за собствено потребление	6	-	6	..	-	..	4	-	4
Дейности на екстериториални организации и служби	-	-	-	-	-	-	-	-	-
Непосочена	21	10	11	13	5	8	8	5	3
<b>Добрич-град</b>	<b>36920</b>	<b>19182</b>	<b>17738</b>	<b>36920</b>	<b>19182</b>	<b>17738</b>	-	-	-
Селско, горско и рибно стопанство	1905	1338	567	1905	1338	567	-	-	-
Добивна промишленост	84	83	..	84	83	..	-	-	-
Преработваща промишленост	6667	3109	3558	6667	3109	3558	-	-	-
Производство и разпределение на електрическа и топлинна енергия и на газообразни горива	216	182	34	216	182	34	-	-	-
Доставяне на води; канализационни услуги, управление на отпадъци и възстановяване	452	302	150	452	302	150	-	-	-
Строителство	3283	2977	306	3283	2977	306	-	-	-
Търговия; ремонт на автомобили и мотоциклети	7634	3708	3926	7634	3708	3926	-	-	-
Транспорт, складиране и пощи	1781	1444	337	1781	1444	337	-	-	-
Хотелиерство и ресторантьорство	2844	1237	1607	2844	1237	1607	-	-	-
Създаване и разпространение на информация и творчески продукти; далекосъобщения	447	277	170	447	277	170	-	-	-

## II. Население, домакинства, семейства, жилищни сгради и жилища по общини

### 17. Заети лица на 15 - 64 навършени години по класове икономически дейности, местоживеене и пол

Общини Класове икономически дейности	(Брой)								
	Общо			В градовете			В селата		
	общо	мъже	жени	общо	мъже	жени	общо	мъже	жени
Финансови и застрахователни дейности	805	241	564	805	241	564	-	-	-
Операции с недвижими имоти	332	160	172	332	160	172	-	-	-
Професионални дейности и научни изследвания	1007	443	564	1007	443	564	-	-	-
Административни и спомагателни дейности	1266	918	348	1266	918	348	-	-	-
Държавно управление	2315	1016	1299	2315	1016	1299	-	-	-
Образование	2173	412	1761	2173	412	1761	-	-	-
Хуманно здравеопазване и социална работа	1823	346	1477	1823	346	1477	-	-	-
Култура, спорт и развлечения	603	344	259	603	344	259	-	-	-
Други дейности	975	467	508	975	467	508	-	-	-
Дейности на домакинства като работодатели; недиференцирани дейности на домакинства по производство на стоки и услуги за собствено потребление	43	3	40	43	3	40	-	-	-
Дейности на екстериториални организации и служби	32	24	8	32	24	8	-	-	-
Непосочена	233	151	82	233	151	82	-	-	-
<b>Шабла</b>	<b>1618</b>	<b>923</b>	<b>695</b>	<b>1217</b>	<b>671</b>	<b>546</b>	<b>401</b>	<b>252</b>	<b>149</b>
Селско, горско и рибно стопанство	387	282	105	224	155	69	163	127	36
Добивна промишленост	29	..	..	25	..	..	4	..	..
Преработваща промишленост	111	62	49	99	54	45	12	8	4
Производство и разпределение на електрическа и топлинна енергия и на газообразни горива	19	15	4	19	15	4	-	-	-
Доставяне на води; канализационни услуги, управление на отпадъци и възстановяване	44	36	8	33	..	..	11	..	..
Строителство	44	37	7	34	..	..	10	..	..
Търговия; ремонт на автомобили и мотоциклети	232	89	143	184	67	117	48	22	26
Транспорт, складиране и пощи	45	29	16	35	24	11	10	5	5
Хотелиерство и ресторантьорство	111	41	70	75	28	47	36	13	23
Създаване и разпространение на информация и творчески продукти; далекосъобщения	9	6	3	7	..	..	..	-	..
Финансови и застрахователни дейности	16	5	11	13	..	..	3	..	..
Операции с недвижими имоти	7	4	3	..	..	-	5	..	..
Професионални дейности и научни изследвания	21	12	9	19	10	9	..	..	-
Административни и спомагателни дейности	93	73	20	84	..	..	9	..	..
Държавно управление	308	159	149	245	125	120	63	34	29
Образование	68	13	55	61	10	51	7	3	4
Хуманно здравеопазване и социална работа	18	7	11	14	..	..	4	..	..
Култура, спорт и развлечения	12	8	4	12	8	4	-	-	-
Други дейности	36	12	24	26	12	14	10	-	10
Дейности на домакинства като работодатели; недиференцирани дейности на домакинства по производство на стоки и услуги за собствено потребление	..	..	..	..	-	..	..	..	-
Дейности на екстериториални организации и служби	..	..	-	..	..	-	-	-	-
Непосочена	5	..	..	4	..	..	..	..	-



### 18. Заети лица на 15 - 64 навършени години по класове професии, местоживеене и пол

Общини Класове професии	Общо			В градовете			В селата		
	общо	мъже	жени	общо	мъже	жени	общо	мъже	жени
<b>Общо за страната</b>	<b>2789660</b>	<b>1440918</b>	<b>1348742</b>	<b>2269673</b>	<b>1151531</b>	<b>1118142</b>	<b>519987</b>	<b>289387</b>	<b>230600</b>
<b>Ръководители</b>	<b>248123</b>	<b>155781</b>	<b>92342</b>	<b>224006</b>	<b>139987</b>	<b>84019</b>	<b>24117</b>	<b>15794</b>	<b>8323</b>
<b>Специалисти</b>	<b>413464</b>	<b>131090</b>	<b>282374</b>	<b>383718</b>	<b>123325</b>	<b>260393</b>	<b>29746</b>	<b>7765</b>	<b>21981</b>
<b>Техници и приложни специалисти</b>	<b>195816</b>	<b>104223</b>	<b>91593</b>	<b>178176</b>	<b>94303</b>	<b>83873</b>	<b>17640</b>	<b>9920</b>	<b>7720</b>
<b>Помощен административен персонал Персонал, зает с услуги за населението, търговия и охрана</b>	<b>248729</b>	<b>64362</b>	<b>184367</b>	<b>221080</b>	<b>57732</b>	<b>163348</b>	<b>27649</b>	<b>6630</b>	<b>21019</b>
<b>Квалифицирани работници в селското, горското и рибното стопанство</b>	<b>573636</b>	<b>241443</b>	<b>332193</b>	<b>480751</b>	<b>202090</b>	<b>278661</b>	<b>92885</b>	<b>39353</b>	<b>53532</b>
<b>Квалифицирани работници и сродни на тях занаятчии</b>	<b>82694</b>	<b>52542</b>	<b>30152</b>	<b>24218</b>	<b>16662</b>	<b>7556</b>	<b>58476</b>	<b>35880</b>	<b>22596</b>
<b>Машинни оператори и монтажници Професии, неизискващи специална квалификация</b>	<b>323997</b>	<b>229237</b>	<b>94760</b>	<b>244343</b>	<b>175834</b>	<b>68509</b>	<b>79654</b>	<b>53403</b>	<b>26251</b>
<b>Професии във въоръжените сили</b>	<b>320107</b>	<b>241680</b>	<b>78427</b>	<b>236288</b>	<b>183126</b>	<b>53162</b>	<b>83819</b>	<b>58554</b>	<b>25265</b>
<b>Непосочена</b>	<b>286251</b>	<b>153716</b>	<b>132535</b>	<b>194345</b>	<b>101294</b>	<b>93051</b>	<b>91906</b>	<b>52422</b>	<b>39484</b>
	<b>40525</b>	<b>35297</b>	<b>5228</b>	<b>35994</b>	<b>31201</b>	<b>4793</b>	<b>4531</b>	<b>4096</b>	<b>435</b>
	<b>56318</b>	<b>31547</b>	<b>24771</b>	<b>46754</b>	<b>25977</b>	<b>20777</b>	<b>9564</b>	<b>5570</b>	<b>3994</b>
<b>Област Добрич</b>	<b>63957</b>	<b>34240</b>	<b>29717</b>	<b>51528</b>	<b>26814</b>	<b>24714</b>	<b>12429</b>	<b>7426</b>	<b>5003</b>
Ръководители	4886	3111	1775	4300	2729	1571	586	382	204
Специалисти	7564	2108	5456	7007	1952	5055	557	156	401
Техници и приложни специалисти	3238	1723	1515	2983	1578	1405	255	145	110
Помощен административен персонал Персонал, зает с услуги за населението, търговия и охрана	4937	1271	3666	4358	1133	3225	579	138	441
Квалифицирани работници в селското, горското и рибното стопанство	14340	6313	8027	12074	5232	6842	2266	1081	1185
Квалифицирани работници и сродни на тях занаятчии	3172	2217	955	1309	930	379	1863	1287	576
Машинни оператори и монтажници Професии, неизискващи специална квалификация	8399	5758	2641	6893	4776	2117	1506	982	524
Професии във въоръжените сили	7995	6235	1760	5847	4591	1256	2148	1644	504
Непосочена	7185	3999	3186	4928	2666	2262	2257	1333	924
	611	566	45	567	526	41	44	40	4
	1630	939	691	1262	701	561	368	238	130
<b>Балчик</b>	<b>6481</b>	<b>3560</b>	<b>2921</b>	<b>4488</b>	<b>2390</b>	<b>2098</b>	<b>1993</b>	<b>1170</b>	<b>823</b>
Ръководители	501	314	187	356	214	142	145	100	45
Специалисти	569	131	438	481	111	370	88	20	68
Техници и приложни специалисти	288	156	132	241	127	114	47	29	18
Помощен административен персонал Персонал, зает с услуги за населението, търговия и охрана	494	97	397	389	76	313	105	21	84
Квалифицирани работници в селското, горското и рибното стопанство	1635	794	841	1173	559	614	462	235	227
Квалифицирани работници и сродни на тях занаятчии	260	177	83	105	78	27	155	99	56
Машинни оператори и монтажници Професии, неизискващи специална квалификация	781	537	244	531	368	163	250	169	81
Професии във въоръжените сили	709	615	94	440	387	53	269	228	41
Непосочена	889	489	400	508	282	226	381	207	174
	143	127	16	139	..	..	4	..	..
	212	123	89	125	64	61	87	59	28

## II. Население, домакинства, семейства, жилищни сгради и жилища по общини

### 18. Заети лица на 15 - 64 навършени години по класове професии, местоживеене и пол

(Продължение)

(Брой)

Общини Класове професии	Общо			В градовете			В селата		
	общо	мъже	жени	общо	мъже	жени	общо	мъже	жени
<b>Генерал Тошево</b>	<b>4116</b>	<b>2339</b>	<b>1777</b>	<b>2556</b>	<b>1344</b>	<b>1212</b>	<b>1560</b>	<b>995</b>	<b>565</b>
Ръководители	247	166	81	158	114	44	89	52	37
Специалисти	405	107	298	333	89	244	72	18	54
Техници и приложни специалисти	161	78	83	132	58	74	29	20	9
Помощен административен персонал Персонал, зает с услуги за населението, търговия и охрана	308	73	235	217	50	167	91	23	68
Квалифицирани работници в селското, горското и рибното стопанство	821	382	439	544	239	305	277	143	134
Квалифицирани работници и сродни на тях занаятчи	388	245	143	138	74	64	250	171	79
Машинни оператори и монтажници Професии, неизискващи специална квалификация	352	262	90	240	173	67	112	89	23
Професии във въоръжените сили	611	565	46	337	303	34	274	262	12
Непосочена	698	367	331	374	178	196	324	189	135
	31	31	-	28	28	-	3	3	-
<b>Добрич-селска</b>	<b>4481</b>	<b>2734</b>	<b>1747</b>	-	-	-	<b>4481</b>	<b>2734</b>	<b>1747</b>
Ръководители	180	115	65	-	-	-	180	115	65
Специалисти	157	50	107	-	-	-	157	50	107
Техници и приложни специалисти	82	39	43	-	-	-	82	39	43
Помощен административен персонал Персонал, зает с услуги за населението, търговия и охрана	206	45	161	-	-	-	206	45	161
Квалифицирани работници в селското, горското и рибното стопанство	793	368	425	-	-	-	793	368	425
Квалифицирани работници и сродни на тях занаятчи	669	464	205	-	-	-	669	464	205
Машинни оператори и монтажници Професии, неизискващи специална квалификация	645	455	190	-	-	-	645	455	190
Професии във въоръжените сили	708	570	138	-	-	-	708	570	138
Непосочена	891	534	357	-	-	-	891	534	357
	14	14	-	-	-	-	14	14	-
<b>Каварна</b>	<b>4800</b>	<b>2571</b>	<b>2229</b>	<b>3993</b>	<b>2089</b>	<b>1904</b>	<b>807</b>	<b>482</b>	<b>325</b>
Ръководители	372	247	125	320	215	105	52	32	20
Специалисти	583	133	450	542	122	420	41	11	30
Техници и приложни специалисти	225	125	100	202	110	92	23	15	8
Помощен административен персонал Персонал, зает с услуги за населението, търговия и охрана	378	86	292	327	77	250	51	9	42
Квалифицирани работници в селското, горското и рибното стопанство	1323	552	771	1088	455	633	235	97	138
Квалифицирани работници и сродни на тях занаятчи	267	210	57	158	126	32	109	84	25
Машинни оператори и монтажници Професии, неизискващи специална квалификация	449	352	97	395	306	89	54	46	8
Професии във въоръжените сили	587	496	91	466	388	78	121	108	13
Непосочена	472	258	214	385	207	178	87	51	36
	72	66	6	63	57	6	9	9	-
	72	46	26	47	26	21	25	20	5



### 18. Заети лица на 15 - 64 навършени години по класове професии, местоживеене и пол

(Продължение)

(Брой)

Общини Класове професии	Общо			В градовете			В селата		
	общо	мъже	жени	общо	мъже	жени	общо	мъже	жени
<b>Крушари</b>	<b>965</b>	<b>581</b>	<b>384</b>	-	-	-	<b>965</b>	<b>581</b>	<b>384</b>
Ръководители	42	30	12	-	-	-	42	30	12
Специалисти	67	18	49	-	-	-	67	18	49
Техници и приложни специалисти	24	14	10	-	-	-	24	14	10
Помощен административен персонал	38	11	27	-	-	-	38	11	27
Персонал, зает с услуги за населението, търговия и охрана	148	62	86	-	-	-	148	62	86
Квалифицирани работници в селското, горското и рибното стопанство	240	172	68	-	-	-	240	172	68
Квалифицирани работници и сродни на тях занаятчи	97	52	45	-	-	-	97	52	45
Машинни оператори и монтажници	151	132	19	-	-	-	151	132	19
Професии, неизискващи специална квалификация	128	70	58	-	-	-	128	70	58
Професии във въоръжените сили	5	..	..	-	-	-	5	..	..
Непосочена	25	17	8	-	-	-	25	17	8
<b>Тервел</b>	<b>4576</b>	<b>2350</b>	<b>2226</b>	<b>2354</b>	<b>1138</b>	<b>1216</b>	<b>2222</b>	<b>1212</b>	<b>1010</b>
Ръководители	182	113	69	135	79	56	47	34	13
Специалисти	416	114	302	306	81	225	110	33	77
Техници и приложни специалисти	124	65	59	94	50	44	30	15	15
Помощен административен персонал	220	67	153	162	43	119	58	24	34
Персонал, зает с услуги за населението, търговия и охрана	726	360	366	477	238	239	249	122	127
Квалифицирани работници в селското, горското и рибното стопанство	486	339	147	92	76	16	394	263	131
Квалифицирани работници и сродни на тях занаятчи	554	301	253	231	153	78	323	148	175
Машинни оператори и монтажници	1032	523	509	468	239	229	564	284	280
Професии, неизискващи специална квалификация	713	410	303	314	151	163	399	259	140
Професии във въоръжените сили	7	7	-	7	7	-	-	-	-
Непосочена	116	51	65	68	21	47	48	30	18
<b>Добрич-град</b>	<b>36920</b>	<b>19182</b>	<b>17738</b>	<b>36920</b>	<b>19182</b>	<b>17738</b>	-	-	-
Ръководители	3248	2057	1191	3248	2057	1191	-	-	-
Специалисти	5210	1524	3686	5210	1524	3686	-	-	-
Техници и приложни специалисти	2241	1191	1050	2241	1191	1050	-	-	-
Помощен административен персонал	3178	867	2311	3178	867	2311	-	-	-
Персонал, зает с услуги за населението, търговия и охрана	8475	3586	4889	8475	3586	4889	-	-	-
Квалифицирани работници в селското, горското и рибното стопанство	724	520	204	724	520	204	-	-	-
Квалифицирани работници и сродни на тях занаятчи	5412	3708	1704	5412	3708	1704	-	-	-
Машинни оператори и монтажници	4000	3158	842	4000	3158	842	-	-	-
Професии, неизискващи специална квалификация	3219	1777	1442	3219	1777	1442	-	-	-
Професии във въоръжените сили	271	258	13	271	258	13	-	-	-
Непосочена	942	536	406	942	536	406	-	-	-



### 18. Заети лица на 15 - 64 навършени години по класове професии, местоживеене и пол

(Продължение и край)

(Брой)

Общини Класове професии	Общо			В градовете			В селата		
	общо	мъже	жени	общо	мъже	жени	общо	мъже	жени
<b>Шабла</b>	<b>1618</b>	<b>923</b>	<b>695</b>	<b>1217</b>	<b>671</b>	<b>546</b>	<b>401</b>	<b>252</b>	<b>149</b>
Ръководители	114	69	45	83	50	33	31	19	12
Специалисти	157	31	126	135	25	110	22	6	16
Техници и приложни специалисти	93	55	38	73	42	31	20	13	7
Помощен административен персонал	115	25	90	85	20	65	30	5	25
Персонал, зает с услуги за населението, търговия и охрана	419	209	210	317	155	162	102	54	48
Квалифицирани работници в селското, горското и рибното стопанство	138	90	48	92	56	36	46	34	12
Квалифицирани работници и сродни на тях занаятчи	109	91	18	84	68	16	25	..	..
Машинни оператори и монтажници	197	176	21	136	116	20	61	..	..
Професии, неизискващи специална квалификация	175	94	81	128	71	57	47	23	24
Професии във въоръжените сили	68	60	8	59	52	7	9	..	..
Непосочена	33	23	10	25	16	9	8	..	..



### 19. Заети икономически активни лица на възраст 15 - 64 навършени години по статус в заетостта и пол

Общини Пол	Общо	Статус в заетостта						(Брой)
		работодател (с наети)	самостоятелно работещ (без наети)	наето лице	неплатен семеен работник	член на произ- водствена или земеделска кооперация	селскостопански производител за собствена консумация	
<b>Общо за страната</b>	<b>2789660</b>	<b>167715</b>	<b>170284</b>	<b>2411248</b>	<b>9308</b>	<b>4382</b>	<b>26723</b>	
<b>Мъже</b>	<b>1440918</b>	<b>108936</b>	<b>101949</b>	<b>1206399</b>	<b>4315</b>	<b>2596</b>	<b>16723</b>	
<b>Жени</b>	<b>1348742</b>	<b>58779</b>	<b>68335</b>	<b>1204849</b>	<b>4993</b>	<b>1786</b>	<b>10000</b>	
<b>Област Добрич</b>	<b>63957</b>	<b>3872</b>	<b>4591</b>	<b>54367</b>	<b>257</b>	<b>153</b>	<b>717</b>	
Мъже	34240	2593	3020	27900	129	110	488	
Жени	29717	1279	1571	26467	128	43	229	
<b>Балчик</b>	<b>6481</b>	<b>349</b>	<b>402</b>	<b>5632</b>	<b>26</b>	<b>12</b>	<b>60</b>	
Мъже	3560	243	264	2988	..	..	43	
Жени	2921	106	138	2644	..	..	17	
<b>Генерал Тошево</b>	<b>4116</b>	<b>194</b>	<b>245</b>	<b>3588</b>	<b>12</b>	<b>13</b>	<b>64</b>	
Мъже	2339	137	165	1973	..	..	44	
Жени	1777	57	80	1615	..	..	20	
<b>Добрич-селска</b>	<b>4481</b>	<b>128</b>	<b>373</b>	<b>3745</b>	<b>29</b>	<b>23</b>	<b>183</b>	
Мъже	2734	92	266	2211	10	19	136	
Жени	1747	36	107	1534	19	4	47	
<b>Каварна</b>	<b>4800</b>	<b>329</b>	<b>321</b>	<b>4089</b>	<b>15</b>	<b>12</b>	<b>34</b>	
Мъже	2571	223	211	2094	8	9	26	
Жени	2229	106	110	1995	7	3	8	
<b>Крушари</b>	<b>965</b>	<b>24</b>	<b>109</b>	<b>720</b>	<b>22</b>	-	<b>90</b>	
Мъже	581	17	73	420	10	-	61	
Жени	384	7	36	300	12	-	29	
<b>Тервел</b>	<b>4576</b>	<b>117</b>	<b>389</b>	<b>3886</b>	<b>17</b>	..	<b>165</b>	
Мъже	2350	73	269	1904	..	..	92	
Жени	2226	44	120	1982	..	-	73	
<b>Добрич-град</b>	<b>36920</b>	<b>2640</b>	<b>2597</b>	<b>31373</b>	<b>127</b>	<b>82</b>	<b>101</b>	
Мъже	19182	1751	1688	15554	66	52	71	
Жени	17738	889	909	15819	61	30	30	
<b>Шабла</b>	<b>1618</b>	<b>91</b>	<b>155</b>	<b>1334</b>	<b>9</b>	<b>9</b>	<b>20</b>	
Мъже	923	57	84	756	..	..	15	
Жени	695	34	71	578	..	..	5	

## II. Население, домакинства, семейства, жилищни сгради и жилища по общини

### 20. Домакинства по вид на домакинството и брой на децата под 16 години

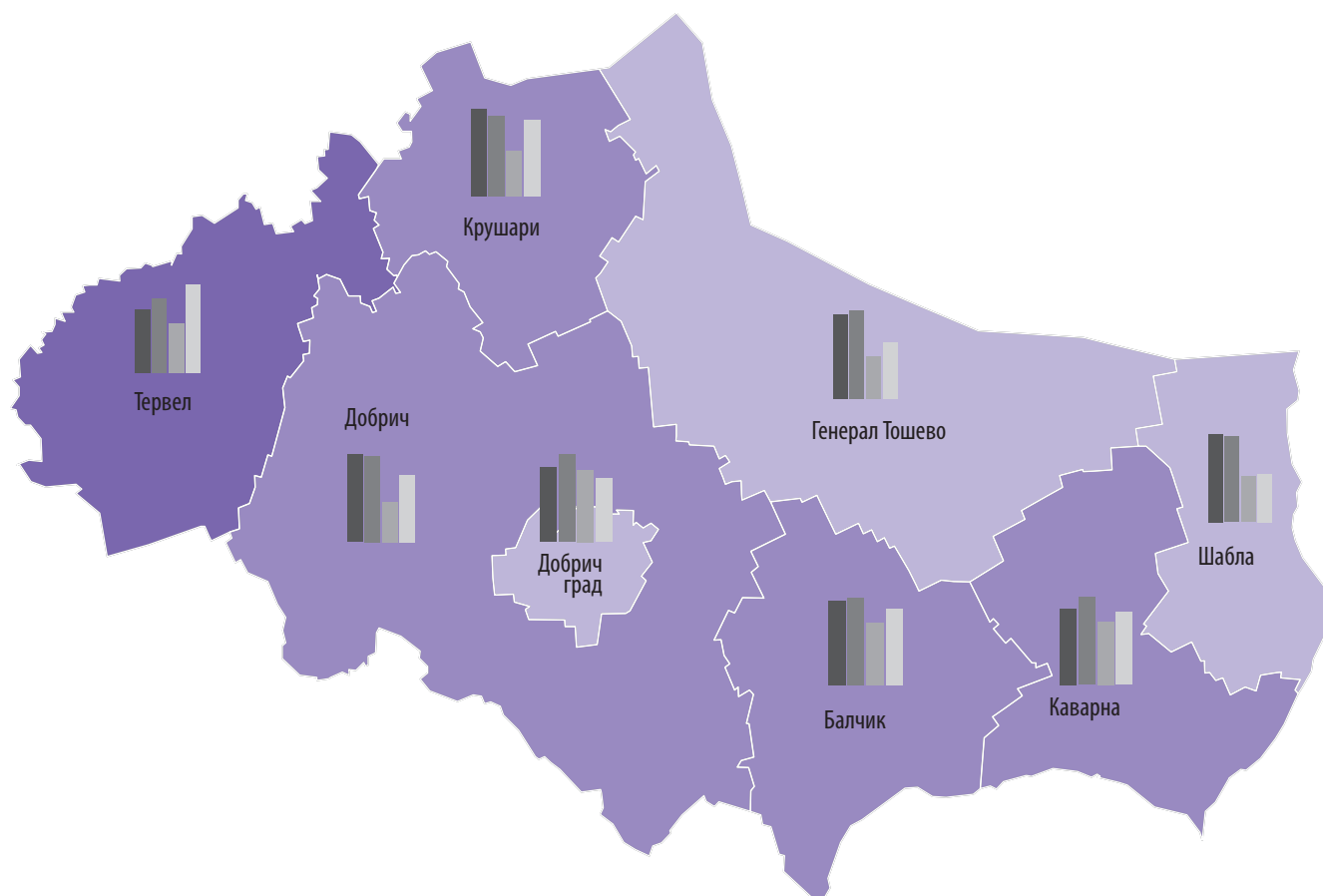
Общини Вид на домакинството	Общо	Брой на децата под 16 години							Лица в домакин- ствата	(Брой)
		без деца	едно	две	три	четири	пет	шест и повече		Среден брой членове в едно до- макинство
<b>Общо за страната</b>	<b>3005589</b>	<b>2302265</b>	<b>445282</b>	<b>218701</b>	<b>26812</b>	<b>7521</b>	<b>2872</b>	<b>2136</b>	<b>7296459</b>	<b>2.4</b>
<b>Домакинство от родствени лица</b>	<b>2050057</b>	<b>1351650</b>	<b>441817</b>	<b>217590</b>	<b>26602</b>	<b>7451</b>	<b>2838</b>	<b>2109</b>	<b>6271551</b>	<b>3.1</b>
Домакинство - семейство	1610354	1089026	331722	164080	18290	4480	1714	1042	4476441	2.8
Друго домакинство от родствени лица	439703	262624	110095	53510	8312	2971	1124	1067	1795110	4.1
<b>Домакинство от родствени и неродствени лица</b>	<b>15965</b>	<b>11048</b>	<b>3465</b>	<b>1111</b>	<b>210</b>	<b>70</b>	<b>34</b>	<b>27</b>	<b>67410</b>	<b>4.2</b>
<b>Само неродствени лица, необразуващи семейство</b>	<b>14182</b>	<b>14182</b>	<b>x</b>	<b>x</b>	<b>x</b>	<b>x</b>	<b>x</b>	<b>x</b>	<b>32113</b>	<b>2.3</b>
<b>Едночленно домакинство</b>	<b>925385</b>	<b>925385</b>	<b>x</b>	<b>x</b>	<b>x</b>	<b>x</b>	<b>x</b>	<b>x</b>	<b>925385</b>	<b>1.0</b>
<b>Област Добрич</b>	<b>73557</b>	<b>55401</b>	<b>11225</b>	<b>5726</b>	<b>852</b>	<b>218</b>	<b>81</b>	<b>54</b>	<b>187690</b>	<b>2.6</b>
Домакинство от родствени лица	53380	35363	11130	5693	843	217	81	53	166002	3.1
Домакинство - семейство	41503	28781	7962	4031	534	124	44	27	115685	2.8
Друго домакинство от родствени лица	11877	6582	3168	1662	309	93	37	26	50317	4.2
Домакинство от родствени и неродствени лица	408	269	95	33	9	1	-	1	1790	4.4
Само неродствени лица, необразуващи семейство	115	115	x	x	x	x	x	x	244	2.1
Едночленно домакинство	19654	19654	x	x	x	x	x	x	19654	1.0
<b>Балчик</b>	<b>7747</b>	<b>5750</b>	<b>1216</b>	<b>623</b>	<b>108</b>	<b>34</b>	<b>12</b>	<b>4</b>	<b>20022</b>	<b>2.6</b>
Домакинство от родствени лица	5583	3603	1205	618	107	34	12	4	17689	3.2
Домакинство - семейство	4294	2886	851	452	75	21	6	3	12232	2.8
Друго домакинство от родствени лица	1289	717	354	166	32	13	6	1	5457	4.2
Домакинство от родствени и неродствени лица	41	24	11	5	1	-	-	-	188	4.6
Само неродствени лица, необразуващи семейство	21	21	x	x	x	x	x	x	43	2.0
Едночленно домакинство	2102	2102	x	x	x	x	x	x	2102	1.0
<b>Генерал-Тошево</b>	<b>6224</b>	<b>5026</b>	<b>686</b>	<b>393</b>	<b>84</b>	<b>25</b>	<b>3</b>	<b>7</b>	<b>15029</b>	<b>2.4</b>
Домакинство от родствени лица	4222	3040	676	388	84	24	3	7	12866	3.0
Домакинство - семейство	3218	2454	436	253	58	12	2	3	8663	2.7
Друго домакинство от родствени лица	1004	586	240	135	26	12	1	4	4203	4.2
Домакинство от родствени и неродствени лица	44	28	10	5	-	1	-	-	198	4.5
Само неродствени лица, необразуващи семейство	7	7	x	x	x	x	x	x	14	2.0
Едночленно домакинство	1951	1951	x	x	x	x	x	x	1951	1.0
<b>Добрич-селска</b>	<b>8555</b>	<b>6681</b>	<b>903</b>	<b>718</b>	<b>179</b>	<b>44</b>	<b>18</b>	<b>12</b>	<b>21847</b>	<b>2.6</b>
Домакинство от родствени лица	5818	3964	890	714	177	44	18	11	18885	3.2
Домакинство - семейство	4140	3072	509	419	97	27	10	6	11348	2.7
Друго домакинство от родствени лица	1678	892	381	295	80	17	8	5	7537	4.5
Домакинство от родствени и неродствени лица	53	33	13	4	2	-	-	1	255	4.8
Само неродствени лица, необразуващи семейство	16	16	x	x	x	x	x	x	39	2.4

### 20. Домакинства по вид на домакинството и брой на децата под 16 години

(Продължение и край)

Общини Вид на домакинството	Общо	Брой на децата под 16 години							Лица в домакин- ствата	(Брой) Среден брой членове в едно до- макинство
		без деца	едно	две	три	четири	пет	шест и повече		
Едночленно домакинство	2668	2668	x	x	x	x	x	x	2668	1.0
<b>Каварна</b>	<b>5773</b>	<b>4294</b>	<b>923</b>	<b>457</b>	<b>68</b>	<b>20</b>	<b>7</b>	<b>4</b>	<b>15049</b>	<b>2.6</b>
Домакинство от родствени лица	4253	2788	914	453	67	20	7	4	13366	3.1
Домакинство - семейство	3254	2244	634	314	44	9	5	4	9098	2.8
Друго домакинство от родствени лица	999	544	280	139	23	11	2	-	4268	4.3
Домакинство от родствени и неродствени лица	44	30	9	4	1	-	-	-	198	4.5
Само неродствени лица, необразуващи семейство	9	9	x	x	x	x	x	x	18	2.0
Едночленно домакинство	1467	1467	x	x	x	x	x	x	1467	1.0
<b>Крушари</b>	<b>1663</b>	<b>1250</b>	<b>183</b>	<b>143</b>	<b>50</b>	<b>22</b>	<b>9</b>	<b>6</b>	<b>4402</b>	<b>2.6</b>
Домакинство от родствени лица	1145	737	182	139	50	22	9	6	3847	3.4
Домакинство - семейство	881	612	121	91	35	14	4	4	2598	2.9
Друго домакинство от родствени лица	264	125	61	48	15	8	5	2	1249	4.7
Домакинство от родствени и неродствени лица	11	6	1	4	-	-	-	-	46	4.2
Само неродствени лица, необразуващи семейство	2	2	x	x	x	x	x	x	4	2.0
Едночленно домакинство	505	505	x	x	x	x	x	x	505	1.0
<b>Тервел</b>	<b>5541</b>	<b>3903</b>	<b>878</b>	<b>583</b>	<b>119</b>	<b>39</b>	<b>11</b>	<b>8</b>	<b>16010</b>	<b>2.9</b>
Домакинство от родствени лица	4236	2611	868	581	118	39	11	8	14595	3.4
Домакинство - семейство	2943	2010	487	338	74	26	7	1	8559	2.9
Друго домакинство от родствени лица	1293	601	381	243	44	13	4	7	6036	4.7
Домакинство от родствени и неродствени лица	30	17	10	2	1	-	-	-	132	4.4
Само неродствени лица, необразуващи семейство	6	6	x	x	x	x	x	x	14	2.3
Едночленно домакинство	1269	1269	x	x	x	x	x	x	1269	1.0
<b>Добрич-град</b>	<b>35867</b>	<b>26683</b>	<b>6209</b>	<b>2697</b>	<b>220</b>	<b>27</b>	<b>18</b>	<b>13</b>	<b>90279</b>	<b>2.5</b>
Домакинство от родствени лица	26669	17537	6168	2688	218	27	18	13	80468	3.0
Домакинство - семейство	21641	14634	4762	2082	138	10	9	6	60179	2.8
Друго домакинство от родствени лица	5028	2903	1406	606	80	17	9	7	20289	4.0
Домакинство от родствени и неродствени лица	175	123	41	9	2	-	-	-	730	4.2
Само неродствени лица, необразуващи семейство	54	54	x	x	x	x	x	x	112	2.1
Едночленно домакинство	8969	8969	x	x	x	x	x	x	8969	1.0
<b>Шабла</b>	<b>2187</b>	<b>1814</b>	<b>227</b>	<b>112</b>	<b>24</b>	<b>7</b>	<b>3</b>	<b>-</b>	<b>5052</b>	<b>2.3</b>
Домакинство от родствени лица	1454	1083	227	112	22	7	3	-	4286	2.9
Домакинство - семейство	1132	869	162	82	13	5	1	-	3008	2.7
Друго домакинство от родствени лица	322	214	65	30	9	2	2	-	1278	4.0
Домакинство от родствени и неродствени лица	10	8	-	-	2	-	-	-	43	4.3
Само неродствени лица, необразуващи семейство	-	-	x	x	x	x	x	x	-	-
Едночленно домакинство	723	723	x	x	x	x	x	x	723	1.0

### Домакинства по брой на членовете



Относителен дял на домакинствата по брой на членовете

Едночленни	26.7%
Двучленни	29.5%
Тричленни	20.8%
Четиричленни и повече	23.0%

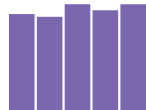
Общо за областта

Едночленни	26.7%
Двучленни	29.5%
Тричленни	20.8%
Четиричленни и повече	23.0%

Среден брой членове в домакинство

2.3 - 2.5
2.6 - 2.7
2.8 - 2.9

Общо за областта  
**2.6**



### 21. Домакинства по етническа група на главата на домакинството и по брой на членовете

Общини Етническа група на главата на домакинството	Общо	Домакинства по брой на членовете								
		едно- членни	дву- членни	три- членни	четири- членни	пет- членни	шест- членни	седем- членни	осем- членни	деветчленни и повече
<b>Общо за страната</b>	<b>3005589</b>	<b>925385</b>	<b>853735</b>	<b>606613</b>	<b>401517</b>	<b>133397</b>	<b>54163</b>	<b>17001</b>	<b>6613</b>	<b>7165</b>
<i>В т.ч. отговорили</i>	<i>2780211</i>	<i>866445</i>	<i>794399</i>	<i>558820</i>	<i>366525</i>	<i>119747</i>	<i>47923</i>	<i>14760</i>	<i>5624</i>	<i>5968</i>
<b>Българска</b>	<b>2456596</b>	<b>790482</b>	<b>727315</b>	<b>500894</b>	<b>307483</b>	<b>88096</b>	<b>30264</b>	<b>7732</b>	<b>2380</b>	<b>1950</b>
<b>Турска</b>	<b>203517</b>	<b>47589</b>	<b>46561</b>	<b>39308</b>	<b>37393</b>	<b>17834</b>	<b>9625</b>	<b>2953</b>	<b>1115</b>	<b>1139</b>
<b>Ромска</b>	<b>86385</b>	<b>15810</b>	<b>12625</b>	<b>12977</b>	<b>17135</b>	<b>12030</b>	<b>7253</b>	<b>3791</b>	<b>2003</b>	<b>2761</b>
<b>Друга</b>	<b>20967</b>	<b>8144</b>	<b>5429</b>	<b>3405</b>	<b>2503</b>	<b>897</b>	<b>387</b>	<b>120</b>	<b>38</b>	<b>44</b>
<b>Не се самоопределят</b>	<b>12746</b>	<b>4420</b>	<b>2469</b>	<b>2236</b>	<b>2011</b>	<b>890</b>	<b>394</b>	<b>164</b>	<b>88</b>	<b>74</b>
<b>Област Добрич</b>	<b>73557</b>	<b>19654</b>	<b>21715</b>	<b>15265</b>	<b>10399</b>	<b>3849</b>	<b>1696</b>	<b>547</b>	<b>213</b>	<b>219</b>
<i>В т.ч. отговорили</i>	<i>69187</i>	<i>18833</i>	<i>20539</i>	<i>14311</i>	<i>9665</i>	<i>3474</i>	<i>1513</i>	<i>473</i>	<i>193</i>	<i>186</i>
Българска	55948	16012	17962	11834	7238	2002	686	140	44	30
Турска	7906	1773	1704	1594	1426	786	397	130	50	46
Ромска	4169	719	576	681	825	603	394	180	87	104
Друга	673	205	226	123	75	25	11	6	1	1
Не се самоопределят	491	124	71	79	101	58	25	17	11	5
<b>Балчик</b>	<b>7747</b>	<b>2102</b>	<b>2183</b>	<b>1557</b>	<b>1151</b>	<b>469</b>	<b>168</b>	<b>65</b>	<b>26</b>	<b>26</b>
<i>В т.ч. отговорили</i>	<i>7261</i>	<i>1993</i>	<i>2047</i>	<i>1451</i>	<i>1075</i>	<i>436</i>	<i>152</i>	<i>59</i>	<i>23</i>	<i>25</i>
Българска	5354	1558	1648	1096	737	222	65	17	8	3
Турска	1081	270	251	206	177	113	34	16	8	6
Ромска	611	116	80	107	132	87	46	21	7	15
Друга	150	39	61	28	11	6	2	3	-	-
Не се самоопределят	65	10	7	14	18	8	5	2	-	1
<b>Генерал-Тошево</b>	<b>6224</b>	<b>1951</b>	<b>2018</b>	<b>965</b>	<b>730</b>	<b>320</b>	<b>152</b>	<b>42</b>	<b>23</b>	<b>23</b>
<i>В т.ч. отговорили</i>	<i>5939</i>	<i>1882</i>	<i>1935</i>	<i>922</i>	<i>687</i>	<i>298</i>	<i>139</i>	<i>36</i>	<i>21</i>	<i>19</i>
Българска	4923	1690	1715	778	488	168	65	11	4	4
Турска	422	82	112	77	77	40	20	7	3	4
Ромска	457	62	61	47	108	85	52	18	13	11
Друга	116	44	44	17	9	1	1	-	-	-
Не се самоопределят	21	4	3	3	5	4	1	-	1	-
<b>Добрич-град</b>	<b>35867</b>	<b>8969</b>	<b>10553</b>	<b>8676</b>	<b>5435</b>	<b>1467</b>	<b>526</b>	<b>132</b>	<b>45</b>	<b>64</b>
<i>В т.ч. отговорили</i>	<i>33943</i>	<i>8651</i>	<i>10036</i>	<i>8178</i>	<i>5091</i>	<i>1316</i>	<i>469</i>	<i>116</i>	<i>38</i>	<i>48</i>
Българска	30414	7742	9380	7437	4430	1034	316	56	14	5
Турска	2373	573	470	531	464	189	89	28	11	18
Ромска	782	216	103	139	139	70	58	26	9	22
Друга	215	68	59	47	33	6	1	-	-	1
Не се самоопределят	159	52	24	24	25	17	5	6	4	2
<b>Добрич-селска</b>	<b>8555</b>	<b>2668</b>	<b>2615</b>	<b>1226</b>	<b>940</b>	<b>562</b>	<b>314</b>	<b>137</b>	<b>42</b>	<b>51</b>
<i>В т.ч. отговорили</i>	<i>8035</i>	<i>2542</i>	<i>2472</i>	<i>1143</i>	<i>865</i>	<i>516</i>	<i>286</i>	<i>122</i>	<i>40</i>	<i>49</i>
Българска	5509	2068	2012	679	418	196	88	29	9	10
Турска	1176	262	249	218	205	128	68	31	9	6
Ромска	1143	158	159	219	209	174	116	56	20	32
Друга	121	29	39	16	18	10	6	3	-	-
Не се самоопределят	86	25	13	11	15	8	8	3	2	1

### 21. Домакинства по етническа група на главата на домакинството и по брой на членовете

(Продължение и край)

(Брой)

Общини Етническа група на главата на домакинството	Общо	Домакинства по брой на членовете								
		едно- членни	дву- членни	три- членни	четири- членни	пет- членни	шест- членни	седем- членни	осем- членни	деветчленни и повече
<b>Каварна</b>	<b>5773</b>	<b>1467</b>	<b>1683</b>	<b>1222</b>	<b>841</b>	<b>326</b>	<b>155</b>	<b>40</b>	<b>23</b>	<b>16</b>
<i>В т.ч. отговорили</i>	5322	1385	1551	1121	774	294	133	30	21	13
Българска	4423	1233	1382	959	589	173	70	10	6	1
Турска	216	56	41	47	43	20	7	2	-	-
Ромска	576	76	107	92	119	90	53	15	13	11
Друга	41	15	11	10	2	1	1	-	1	-
Не се самоопределят	66	5	10	13	21	10	2	3	1	1
<b>Крушари</b>	<b>1663</b>	<b>505</b>	<b>460</b>	<b>259</b>	<b>204</b>	<b>132</b>	<b>52</b>	<b>25</b>	<b>14</b>	<b>12</b>
<i>В т.ч. отговорили</i>	1447	468	415	221	171	98	39	18	11	6
Българска	732	296	247	93	56	24	11	4	-	1
Турска	566	148	152	107	87	52	14	5	1	-
Ромска	96	11	6	13	18	14	13	7	9	5
Друга	4	1	3	-	-	-	-	-	-	-
Не се самоопределят	49	12	7	8	10	8	1	2	1	-
<b>Тервел</b>	<b>5541</b>	<b>1269</b>	<b>1503</b>	<b>989</b>	<b>858</b>	<b>480</b>	<b>283</b>	<b>100</b>	<b>36</b>	<b>23</b>
<i>В т.ч. отговорили</i>	5131	1211	1402	917	780	426	252	86	35	22
Българска	2592	758	920	446	310	102	40	11	2	3
Турска	2046	374	420	407	370	243	162	41	17	12
Ромска	461	67	56	58	94	80	50	34	15	7
Друга	16	5	5	4	2	-	-	-	-	-
Не се самоопределят	16	7	1	2	4	1	-	-	1	-
<b>Шабла</b>	<b>2187</b>	<b>723</b>	<b>700</b>	<b>371</b>	<b>240</b>	<b>93</b>	<b>46</b>	<b>6</b>	<b>4</b>	<b>4</b>
<i>В т.ч. отговорили</i>	2109	701	681	358	222	90	43	6	4	4
Българска	2001	667	658	346	210	83	31	2	1	3
Турска	26	8	9	1	3	1	3	-	1	-
Ромска	43	13	4	6	6	3	6	3	1	1
Друга	10	4	4	1	-	1	-	-	-	-
Не се самоопределят	29	9	6	4	3	2	3	1	1	-



### 22. Семейства по вид на семейството и брой на децата

Общини Вид на семейството	Общо	Брой на децата в семейството						
		без деца	едно	две	три	четири	пет	шест и повече
<b>Общо за страната</b>	<b>2123224</b>	<b>813995</b>	<b>829161</b>	<b>424051</b>	<b>41789</b>	<b>8950</b>	<b>3200</b>	<b>2078</b>
<b>Семейство от двама съпрузи без деца</b>	<b>813995</b>	<b>813995</b>	х	х	х	х	х	х
<b>Съпрузи в брак</b>	<b>711830</b>	<b>711830</b>	х	х	х	х	х	х
<b>Съпрузи в съжителство без брак</b>	<b>102165</b>	<b>102165</b>	х	х	х	х	х	х
<b>Семейство от двама съпрузи с неженени деца</b>	<b>996446</b>	х	<b>589685</b>	<b>360530</b>	<b>34530</b>	<b>7277</b>	<b>2689</b>	<b>1735</b>
<b>Съпрузи в брак</b>	<b>808718</b>	х	<b>487698</b>	<b>297940</b>	<b>18969</b>	<b>2648</b>	<b>872</b>	<b>591</b>
<b>Съпрузи в съжителство без брак</b>	<b>187728</b>	х	<b>101987</b>	<b>62590</b>	<b>15561</b>	<b>4629</b>	<b>1817</b>	<b>1144</b>
<b>Един родител с неженени деца</b>	<b>312783</b>	х	<b>239476</b>	<b>63521</b>	<b>7259</b>	<b>1673</b>	<b>511</b>	<b>343</b>
<b>Майка с неженени деца</b>	<b>251325</b>	х	<b>191524</b>	<b>51465</b>	<b>6081</b>	<b>1491</b>	<b>457</b>	<b>307</b>
<b>Баща с неженени деца</b>	<b>61458</b>	х	<b>47952</b>	<b>12056</b>	<b>1178</b>	<b>182</b>	<b>54</b>	<b>36</b>
<b>Област Добрич</b>	<b>56030</b>	<b>21852</b>	<b>21176</b>	<b>11313</b>	<b>1303</b>	<b>256</b>	<b>86</b>	<b>44</b>
Семейство от двама съпрузи без деца	21852	21852	х	х	х	х	х	х
Съпрузи в брак	19429	19429	х	х	х	х	х	х
Съпрузи в съжителство без брак	2423	2423	х	х	х	х	х	х
Семейство от двама съпрузи с неженени деца	26346	х	15358	9620	1048	213	68	39
Съпрузи в брак	20826	х	12566	7640	511	74	21	14
Съпрузи в съжителство без брак	5520	х	2792	1980	537	139	47	25
Един родител с неженени деца	7832	х	5818	1693	255	43	18	5
Майка с неженени деца	6200	х	4567	1362	212	37	17	5
Баща с неженени деца	1632	х	1251	331	43	6	1	-
<b>Балчик</b>	<b>5865</b>	<b>2166</b>	<b>2237</b>	<b>1250</b>	<b>159</b>	<b>36</b>	<b>12</b>	<b>5</b>
Семейство от двама съпрузи без деца	2166	2166	х	х	х	х	х	х
Съпрузи в брак	1890	1890	х	х	х	х	х	х
Съпрузи в съжителство без брак	276	276	х	х	х	х	х	х
Семейство от двама съпрузи с неженени деца	2843	х	1603	1063	133	30	9	5
Съпрузи в брак	2065	х	1211	784	57	9	2	2
Съпрузи в съжителство без брак	778	х	392	279	76	21	7	3
Един родител с неженени деца	856	х	634	187	26	6	3	-
Майка с неженени деца	670	х	496	147	19	5	3	-
Баща с неженени деца	186	х	138	40	7	1	-	-
<b>Генерал-Тошево</b>	<b>4408</b>	<b>2056</b>	<b>1370</b>	<b>824</b>	<b>123</b>	<b>24</b>	<b>6</b>	<b>5</b>
Семейство от двама съпрузи без деца	2056	2056	х	х	х	х	х	х
Съпрузи в брак	1843	1843	х	х	х	х	х	х
Съпрузи в съжителство без брак	213	213	х	х	х	х	х	х
Семейство от двама съпрузи с неженени деца	1782	х	949	707	97	19	5	5
Съпрузи в брак	1340	х	778	518	36	4	3	1
Съпрузи в съжителство без брак	442	х	171	189	61	15	2	4
Един родител с неженени деца	570	х	421	117	26	5	1	-
Майка с неженени деца	441	х	320	93	22	5	1	-
Баща с неженени деца	129	х	101	24	4	-	-	-



### 22. Семейства по вид на семейството и брой на децата

(Продължение)

(Брой)

Общини Вид на семейството	Общо	Брой на децата в семейството						
		без деца	едно	две	три	четири	пет	шест и повече
<b>Добрич-селска</b>	<b>6314</b>	<b>2973</b>	<b>1820</b>	<b>1182</b>	<b>251</b>	<b>55</b>	<b>19</b>	<b>14</b>
Семейство от двама съпрузи без деца	2973	2973	х	х	х	х	х	х
Съпрузи в брак	2639	2639	х	х	х	х	х	х
Съпрузи в съжителство без брак	334	334	х	х	х	х	х	х
Семейство от двама съпрузи с неженени деца	2584	х	1296	1007	207	48	14	12
Съпрузи в брак	1636	х	894	624	93	19	1	5
Съпрузи в съжителство без брак	948	х	402	383	114	29	13	7
Един родител с неженени деца	757	х	524	175	44	7	5	2
Майка с неженени деца	566	х	378	137	38	7	4	2
Баща с неженени деца	191	х	146	38	6	-	1	-
<b>Каварна</b>	<b>4516</b>	<b>1765</b>	<b>1741</b>	<b>880</b>	<b>102</b>	<b>18</b>	<b>6</b>	<b>4</b>
Семейство от двама съпрузи без деца	1765	1765	х	х	х	х	х	х
Съпрузи в брак	1583	1583	х	х	х	х	х	х
Съпрузи в съжителство без брак	182	182	х	х	х	х	х	х
Семейство от двама съпрузи с неженени деца	2170	х	1298	760	87	16	5	4
Съпрузи в брак	1655	х	1028	585	36	4	1	1
Съпрузи в съжителство без брак	515	х	270	175	51	12	4	3
Един родител с неженени деца	581	х	443	120	15	2	1	-
Майка с неженени деца	460	х	347	97	13	2	1	-
Баща с неженени деца	121	х	96	23	2	-	-	-
<b>Крушари</b>	<b>1229</b>	<b>510</b>	<b>354</b>	<b>245</b>	<b>79</b>	<b>26</b>	<b>10</b>	<b>5</b>
Семейство от двама съпрузи без деца	510	510	х	х	х	х	х	х
Съпрузи в брак	448	448	х	х	х	х	х	х
Съпрузи в съжителство без брак	62	62	х	х	х	х	х	х
Семейство от двама съпрузи с неженени деца	593	х	271	214	71	23	9	5
Съпрузи в брак	415	х	207	159	36	7	4	2
Съпрузи в съжителство без брак	178	х	64	55	35	16	5	3
Един родител с неженени деца	126	х	83	31	8	3	1	-
Майка с неженени деца	96	х	60	25	7	3	1	-
Баща с неженени деца	30	х	23	6	1	-	-	-
<b>Тервел</b>	<b>4812</b>	<b>2004</b>	<b>1540</b>	<b>1041</b>	<b>161</b>	<b>49</b>	<b>15</b>	<b>2</b>
Семейство от двама съпрузи без деца	2004	2004	х	х	х	х	х	х
Съпрузи в брак	1790	1790	х	х	х	х	х	х
Съпрузи в съжителство без брак	214	214	х	х	х	х	х	х
Семейство от двама съпрузи с неженени деца	2299	х	1188	919	134	43	13	2
Съпрузи в брак	1727	х	947	699	60	14	6	1
Съпрузи в съжителство без брак	572	х	241	220	74	29	7	1
Един родител с неженени деца	509	х	352	122	27	6	2	-
Майка с неженени деца	388	х	262	94	24	6	2	-
Баща с неженени деца	121	х	90	28	3	-	-	-

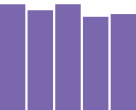


22. Семейства по вид на семейството и брой на децата

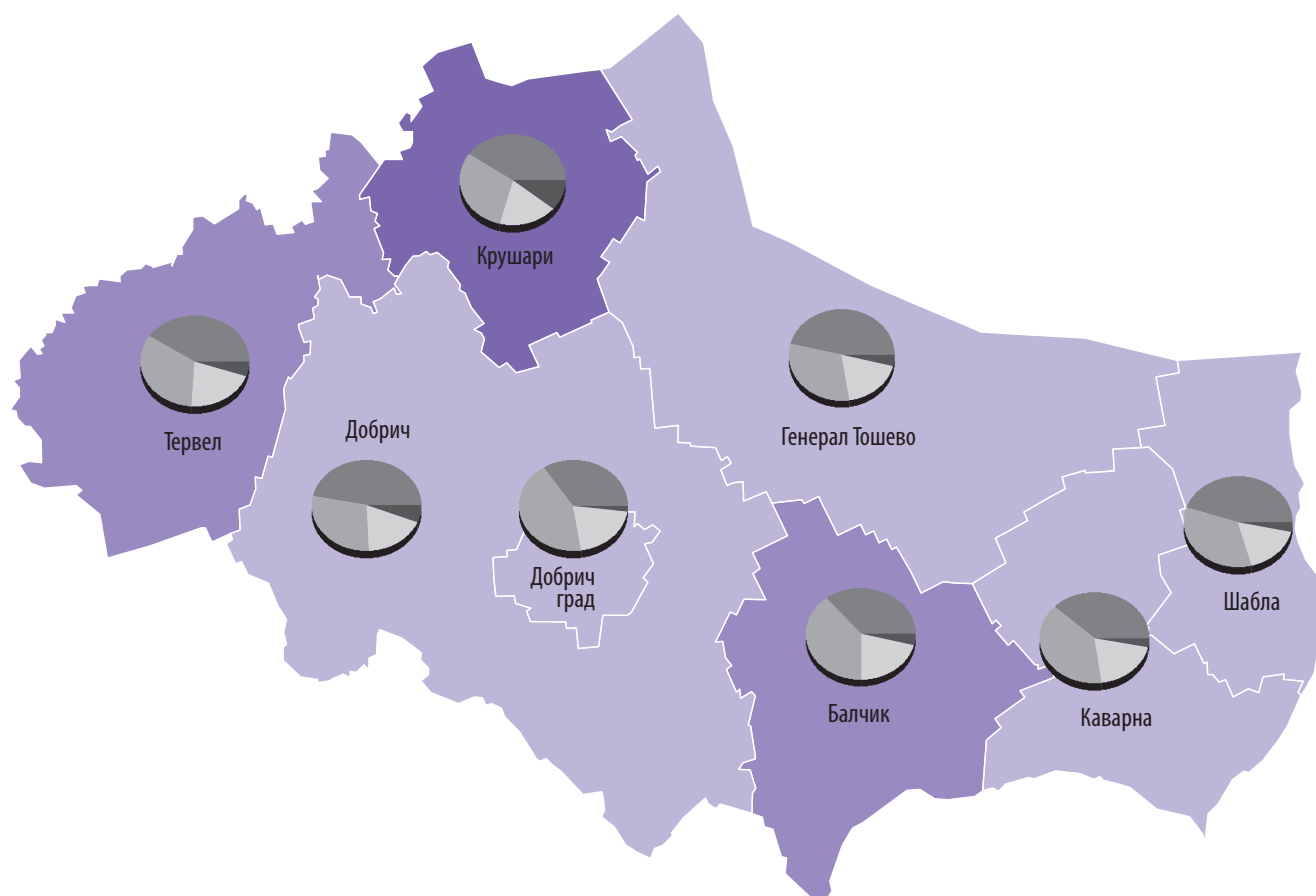
(Продължение и край)

(Брой)

Общини Вид на семейството	Общо	Брой на децата в семейството						
		без деца	едно	две	три	четири	пет	шест и повече
<b>Добрич-град</b>	<b>27404</b>	<b>9703</b>	<b>11610</b>	<b>5634</b>	<b>394</b>	<b>38</b>	<b>16</b>	<b>9</b>
Семейство от двама съпрузи без деца	9703	9703	x	x	x	x	x	x
Съпрузи в брак	8623	8623	x	x	x	x	x	x
Съпрузи в съжителство без брак	1080	1080	x	x	x	x	x	x
Семейство от двама съпрузи с неженени деца	13466	x	8396	4737	291	25	11	6
Съпрузи в брак	11523	x	7215	4108	181	13	4	2
Съпрузи в съжителство без брак	1943	x	1181	629	110	12	7	4
Един родител с неженени деца	4235	x	3214	897	103	13	5	3
Майка с неженени деца	3422	x	2585	737	84	8	5	3
Баща с неженени деца	813	x	629	160	19	5	-	-
<b>Шабла</b>	<b>1482</b>	<b>675</b>	<b>504</b>	<b>257</b>	<b>34</b>	<b>10</b>	<b>2</b>	<b>-</b>
Семейство от двама съпрузи без деца	675	675	x	x	x	x	x	x
Съпрузи в брак	613	613	x	x	x	x	x	x
Съпрузи в съжителство без брак	62	62	x	x	x	x	x	x
Семейство от двама съпрузи с неженени деца	609	x	357	213	28	9	2	-
Съпрузи в брак	465	x	286	163	12	4	-	-
Съпрузи в съжителство без брак	144	x	71	50	16	5	2	-
Един родител с неженени деца	198	x	147	44	6	1	-	-
Майка с неженени деца	157	x	119	32	5	1	-	-
Баща с неженени деца	41	x	28	12	1	-	-	-



### Семейства според броя на децата



Относителен дял на семействата според броя на децата

- Без деца
- Едно дете
- Две деца
- Три и повече деца

Общо за областта

- 39.0%
- 37.8%
- 20.2%
- 3.0%

Среден брой членове в семейство

- 2.7
- 2.8
- 2.9

Общо за областта  
**2.7**



### 23. Семейства по икономическа активност на главата на семейството и по вид

Общини Икономическа активност на главата на семейството	Общо	Вид на семейството						(Брой)
		двама съпрузи			един родител с неженени деца			
		общо	без деца	с неженени деца	общо	майка с неженени деца	баща с неженени деца	
<b>Общо за страната</b>	<b>2123224</b>	<b>1810441</b>	<b>813995</b>	<b>996446</b>	<b>312783</b>	<b>251325</b>	<b>61458</b>	
<b>Икономически активни</b>	<b>1280682</b>	<b>1099843</b>	<b>330802</b>	<b>769041</b>	<b>180839</b>	<b>145297</b>	<b>35542</b>	
<b>Заети</b>	<b>1116293</b>	<b>962176</b>	<b>290163</b>	<b>672013</b>	<b>154117</b>	<b>124957</b>	<b>29160</b>	
<b>Безработни</b>	<b>164389</b>	<b>137667</b>	<b>40639</b>	<b>97028</b>	<b>26722</b>	<b>20340</b>	<b>6382</b>	
<b>Икономически неактивни</b>	<b>842542</b>	<b>710598</b>	<b>483193</b>	<b>227405</b>	<b>131944</b>	<b>106028</b>	<b>25916</b>	
<b>Област Добрич</b>	<b>56030</b>	<b>48198</b>	<b>21852</b>	<b>26346</b>	<b>7832</b>	<b>6200</b>	<b>1632</b>	
Икономически активни	32048	27981	8549	19432	4067	3157	910	
Заети	26587	23404	7082	16322	3183	2504	679	
Безработни	5461	4577	1467	3110	884	653	231	
Икономически неактивни	23982	20217	13303	6914	3765	3043	722	
<b>Балчик</b>	<b>5865</b>	<b>5009</b>	<b>2166</b>	<b>2843</b>	<b>856</b>	<b>670</b>	<b>186</b>	
Икономически активни	3158	2764	792	1972	394	297	97	
Заети	2588	2294	648	1646	294	221	73	
Безработни	570	470	144	326	100	76	24	
Икономически неактивни	2707	2245	1374	871	462	373	89	
<b>Генерал - Тошево</b>	<b>4408</b>	<b>3838</b>	<b>2056</b>	<b>1782</b>	<b>570</b>	<b>441</b>	<b>129</b>	
Икономически активни	2108	1855	611	1244	253	193	60	
Заети	1704	1512	502	1010	192	146	46	
Безработни	404	343	109	234	61	47	14	
Икономически неактивни	2300	1983	1445	538	317	248	69	
<b>Добрич-селска</b>	<b>6314</b>	<b>5557</b>	<b>2973</b>	<b>2584</b>	<b>757</b>	<b>566</b>	<b>191</b>	
Икономически активни	2682	2423	827	1596	259	179	80	
Заети	1902	1744	621	1123	158	112	46	
Безработни	780	679	206	473	101	67	34	
Икономически неактивни	3632	3134	2146	988	498	387	111	
<b>Каварна</b>	<b>4516</b>	<b>3935</b>	<b>1765</b>	<b>2170</b>	<b>581</b>	<b>460</b>	<b>121</b>	
Икономически активни	2305	2063	608	1455	242	188	54	
Заети	1994	1799	513	1286	195	153	42	
Безработни	311	264	95	169	47	35	12	
Икономически неактивни	2211	1872	1157	715	339	272	67	
<b>Крушари</b>	<b>1229</b>	<b>1103</b>	<b>510</b>	<b>593</b>	<b>126</b>	<b>96</b>	<b>30</b>	
Икономически активни	522	478	141	337	44	30	14	
Заети	393	362	109	253	31	24	7	
Безработни	129	116	32	84	13	6	7	
Икономически неактивни	707	625	369	256	82	66	16	
<b>Тервел</b>	<b>4812</b>	<b>4303</b>	<b>2004</b>	<b>2299</b>	<b>509</b>	<b>388</b>	<b>121</b>	
Икономически активни	2365	2132	710	1422	233	181	52	
Заети	1858	1681	552	1129	177	143	34	
Безработни	507	451	158	293	56	38	18	
Икономически неактивни	2447	2171	1294	877	276	207	69	

### 23. Семейства по икономическа активност на главата на семейството и по вид

(Продължение и край)

(Брой)

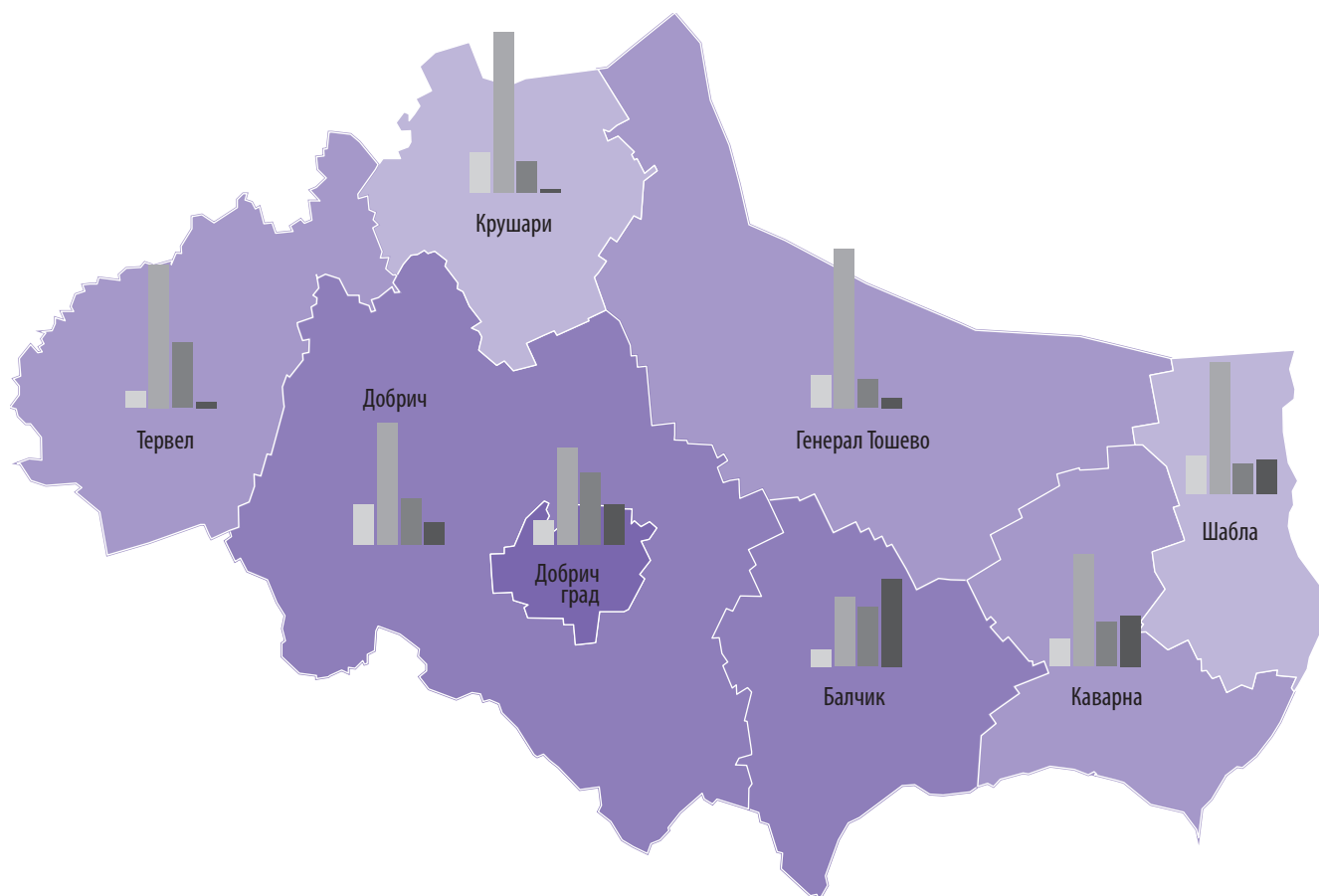
Общини Икономическа активност на главата на семейството	Общо	Вид на семейството					
		двама съпрузи			един родител с неженени деца		
		общо	без деца	с неженени деца	общо	майка с неженени деца	баща с неженени деца
<b>Добрич-град</b>	<b>27404</b>	<b>23169</b>	<b>9703</b>	<b>13466</b>	<b>4235</b>	<b>3422</b>	<b>813</b>
Икономически активни	18173	15605	4631	10974	2568	2034	534
Заети	15530	13445	3944	9501	2085	1667	418
Безработни	2643	2160	687	1473	483	367	116
Икономически неактивни	9231	7564	5072	2492	1667	1388	279
<b>Шабла</b>	<b>1482</b>	<b>1284</b>	<b>675</b>	<b>609</b>	<b>198</b>	<b>157</b>	<b>41</b>
Икономически активни	735	661	229	432	74	55	19
Заети	618	567	193	374	51	38	13
Безработни	117	94	36	58	23	17	6
Икономически неактивни	747	623	446	177	124	102	22



### 24. Жилищни сгради по периоди на построяване

Общини	Общо	Периоди на построяване							(Брой)
		до края на 1949	1950 - 1959	1960 - 1969	1970 - 1979	1980 - 1989	1990 - 1999	2000 - 2011	Непоказано
<b>Общо за страната</b>									
<b>Сгради</b>	<b>2060745</b>	<b>453831</b>	<b>367280</b>	<b>421267</b>	<b>303263</b>	<b>275328</b>	<b>132400</b>	<b>107359</b>	<b>17</b>
<b>Жилища</b>	<b>3887149</b>	<b>497827</b>	<b>429479</b>	<b>666166</b>	<b>804807</b>	<b>810624</b>	<b>301898</b>	<b>372696</b>	<b>3652</b>
<b>Област Добрич</b>									
Сгради	59567	7474	15063	15112	6883	6060	4354	4621	-
Жилища	99808	7746	15663	19170	20346	18987	8938	8899	59
<b>Балчик</b>									
Сгради	9635	716	1489	1374	1031	1404	1523	2098	-
Жилища	13931	791	1663	1808	2074	2356	1850	3389	-
<b>Генерал Тошево</b>									
Сгради	8265	1177	3368	2304	627	409	221	159	-
Жилища	9171	1190	3430	2423	897	728	342	161	-
<b>Добрич-селска</b>									
Сгради	14227	2503	4095	3387	1311	1546	860	525	-
Жилища	14155	2514	4072	3346	1282	1555	863	523	-
<b>Каварна</b>									
Сгради	5399	633	1345	1229	539	484	460	709	-
Жилища	9111	667	1442	1407	1381	1111	746	2357	-
<b>Крушари</b>									
Сгради	2666	452	875	945	208	145	20	21	-
Жилища	2508	427	817	864	182	178	22	18	-
<b>Тервел</b>									
Сгради	6260	455	1529	2345	1088	671	107	65	-
Жилища	7126	461	1589	2367	1255	1125	262	67	-
<b>Добрич-град</b>									
Сгради	9963	1023	1264	2860	1863	1213	982	758	-
Жилища	40328	1178	1536	6281	12954	11621	4661	2097	-
<b>Шабла</b>									
Сгради	3152	515	1098	668	216	188	181	286	-
Жилища	3419	518	1114	674	321	313	192	287	-
<b>Непоказано</b>									
Сгради	-	-	-	-	-	-	-	-	-
Жилища	59	-	-	-	-	-	-	-	59

### Жилищни сгради по периоди на построяване



#### Структура на жилищните сгради по периоди на построяване

До 1949 г.	Общо за областта	12.5%
От 1950 до 1969 г.		50.7%
От 1970 до 1989 г.		21.7%
От 1990 до 2011 г.		15.1%

#### Брой жилища по общини

2508 - 5000	Общо за областта <b>99808</b>
5001 - 10000	
10001 - 20000	
20001 - 40330	



### 25. Осигуреност на обитаваните жилища с кабелна телевизия, сателитна антена, компютър и достъп до интернет

Общини	Общо		В градовете		В селата	
	жилища	живеещи лица	жилища	живеещи лица	жилища	живеещи лица
(Брой)						
<b>Общо за страната</b>						
Кабелна телевизия	1440516	3984372	1186431	3257770	254085	726602
Сателитна антена	636899	1879707	352168	1043744	284731	835963
Компютър	1243006	3870800	1077969	3263730	165037	607070
Достъп до интернет	1171849	3650343	1022887	3108812	148962	541531
<b>Област Добрич</b>						
Кабелна телевизия	33473	93947	29001	81238	4472	12709
Сателитна антена	19104	59435	8767	28003	10337	31432
Компютър	28807	93266	24904	79111	3903	14155
Достъп до интернет	27108	87679	23664	75435	3444	12244
<b>Балчик</b>						
Кабелна телевизия	3357	9675	2656	7687	701	1988
Сателитна антена	2452	7652	872	2897	1580	4755
Компютър	2843	9459	1962	6434	881	3025
Достъп до интернет	2709	8973	1881	6155	828	2818
<b>Генерал Тошево</b>						
Кабелна телевизия	1130	3159	431	1305	699	1854
Сателитна антена	3250	8964	1667	4723	1583	4241
Компютър	1553	5333	1049	3600	504	1733
Достъп до интернет	1451	4964	982	3398	469	1566
<b>Добрич-селска</b>						
Кабелна телевизия	1881	5327	-	-	1881	5327
Сателитна антена	3411	10646	-	-	3411	10646
Компютър	1331	4955	-	-	1331	4955
Достъп до интернет	1210	4388	-	-	1210	4388
<b>Каварна</b>						
Кабелна телевизия	3286	9337	2779	7945	507	1392
Сателитна антена	1137	3853	656	2521	481	1332
Компютър	2149	7264	1849	6209	300	1055
Достъп до интернет	2020	6809	1758	5881	262	928
<b>Крушари</b>						
Кабелна телевизия	209	596	-	-	209	596
Сателитна антена	925	2777	-	-	925	2777
Компютър	212	729	-	-	212	729
Достъп до интернет	178	613	-	-	178	613
<b>Тервел</b>						
Кабелна телевизия	1314	3913	870	2438	444	1475
Сателитна антена	2424	8492	650	2159	1774	6333
Компютър	1328	4821	814	2700	514	2121
Достъп до интернет	1091	3900	735	2448	356	1452



### 25. Осигуреност на обитаваните жилища с кабелна телевизия, сателитна антена, компютър и достъп до интернет

(Продължение и край)							(Брой)
Общини	Общо		В градовете		В селата		
	жилища	живеещи лица	жилища	живеещи лица	жилища	живеещи лица	
<b>Добрич-град</b>							
Кабелна телевизия	21348	59398	21348	59398	-	-	
Сателитна антена	4769	15220	4769	15220	-	-	
Компютър	18705	58457	18705	58457	-	-	
Достъп до интернет	17822	55965	17822	55965	-	-	
<b>Шабла</b>							
Кабелна телевизия	948	2542	917	2465	31	77	
Сателитна антена	736	1831	153	483	583	1348	
Компютър	686	2248	525	1711	161	537	
Достъп до интернет	627	2067	486	1588	141	479	

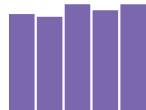


### 26. Обитавани жилища по наличие на канализация и местонамиране

Общини	(Брой)		
	Общо	В градовете	В селата
<b>Общо за страната</b>	<b>2666733</b>	<b>1913495</b>	<b>753238</b>
Свързана с обществена канализация	1933372	1761823	171549
Свързана с изгребна яма	71192	21675	49517
Свързана със септична яма или друго пречиствателно съоръжение	153375	42816	110559
Свързана с попивна яма	432546	68096	364450
Няма канализация	76248	19085	57163
<b>Област Добрич</b>	<b>67385</b>	<b>46086</b>	<b>21299</b>
Свързана с обществена канализация	40395	39389	1006
Свързана с изгребна яма	3530	1619	1911
Свързана със септична яма или друго пречиствателно съоръжение	6962	2673	4289
Свързана с попивна яма	14948	2040	12908
Няма канализация	1550	365	1185
<b>Балчик</b>	<b>7005</b>	<b>3944</b>	<b>3061</b>
Свързана с обществена канализация	3360	2877	483
Свързана с изгребна яма	822	220	602
Свързана със септична яма или друго пречиствателно съоръжение	1186	415	771
Свързана с попивна яма	1410	365	1045
Няма канализация	227	67	160
<b>Генерал Тошево</b>	<b>5800</b>	<b>2481</b>	<b>3319</b>
Свързана с обществена канализация	1241	1099	142
Свързана с изгребна яма	489	270	219
Свързана със септична яма или друго пречиствателно съоръжение	1006	589	417
Свързана с попивна яма	2879	499	2380
Няма канализация	185	24	161
<b>Добрич-селска</b>	<b>8002</b>	-	<b>8002</b>
Свързана с обществена канализация	221	-	221
Свързана с изгребна яма	671	-	671
Свързана със септична яма или друго пречиствателно съоръжение	1959	-	1959
Свързана с попивна яма	4654	-	4654
Няма канализация	497	-	497
<b>Каварна</b>	<b>5276</b>	<b>3809</b>	<b>1467</b>
Свързана с обществена канализация	2603	2578	25
Свързана с изгребна яма	652	530	122
Свързана със септична яма или друго пречиствателно съоръжение	995	477	518
Свързана с попивна яма	931	188	743
Няма канализация	95	36	59
<b>Крушари</b>	<b>1553</b>	-	<b>1553</b>
Свързана с обществена канализация	72	-	72
Свързана с изгребна яма	167	-	167
Свързана със септична яма или друго пречиствателно съоръжение	97	-	97
Свързана с попивна яма	1067	-	1067
Няма канализация	150	-	150

### 26. Обитавани жилища по наличие на канализация и местонамиране

(Продължение и край)				(Брой)
Общини	Общо	В градовете	В селата	
<b>Тервел</b>	<b>5146</b>	<b>2028</b>	<b>3118</b>	
Свързана с обществена канализация	1377	1332	45	
Свързана с изгребна яма	206	161	45	
Свързана със септична яма или друго пречиствателно съоръжение	711	271	440	
Свързана с попивна яма	2679	221	2458	
Няма канализация	173	43	130	
<b>Добрич-град</b>	<b>32563</b>	<b>32563</b>	-	
Свързана с обществена канализация	31215	31215	-	
Свързана с изгребна яма	274	274	-	
Свързана със септична яма или друго пречиствателно съоръжение	507	507	-	
Свързана с попивна яма	392	392	-	
Няма канализация	175	175	-	
<b>Шабла</b>	<b>2040</b>	<b>1261</b>	<b>779</b>	
Свързана с обществена канализация	306	288	18	
Свързана с изгребна яма	249	164	85	
Свързана със септична яма или друго пречиствателно съоръжение	501	414	87	
Свързана с попивна яма	936	375	561	
Няма канализация	48	20	28	



### 27. Обитавани жилища по източник на водоснабдяване и местонамиране

Общини	(Брой)		
	Общо	В градовете	В селата
<b>Общо за страната</b>	<b>2666733</b>	<b>1913495</b>	<b>753238</b>
<b>Обществено водоснабдяване</b>	<b>2564169</b>	<b>1886116</b>	<b>678053</b>
<b>Собствен водоизточник</b>	<b>34394</b>	<b>7103</b>	<b>27291</b>
<b>Обществено водоснабдяване и собствен водоизточник</b>	<b>50054</b>	<b>12862</b>	<b>37192</b>
<b>Няма източник на вода</b>	<b>18116</b>	<b>7414</b>	<b>10702</b>
<b>Област Добрич</b>	<b>67385</b>	<b>46086</b>	<b>21299</b>
Обществено водоснабдяване	66279	45799	20480
Собствен водоизточник	252	63	189
Обществено водоснабдяване и собствен водоизточник	551	131	420
Няма източник на вода	303	93	210
<b>Балчик</b>	<b>7005</b>	<b>3944</b>	<b>3061</b>
Обществено водоснабдяване	6882	3909	2973
Собствен водоизточник	25	3	22
Обществено водоснабдяване и собствен водоизточник	44	9	35
Няма източник на вода	54	23	31
<b>Генерал Тошево</b>	<b>5800</b>	<b>2481</b>	<b>3319</b>
Обществено водоснабдяване	5700	2473	3227
Собствен водоизточник	53	3	50
Обществено водоснабдяване и собствен водоизточник	27	3	24
Няма източник на вода	20	2	18
<b>Добрич-селска</b>	<b>8002</b>	-	<b>8002</b>
Обществено водоснабдяване	7550	-	7550
Собствен водоизточник	65	-	65
Обществено водоснабдяване и собствен водоизточник	296	-	296
Няма източник на вода	91	-	91
<b>Каварна</b>	<b>5276</b>	<b>3809</b>	<b>1467</b>
Обществено водоснабдяване	5200	3782	1418
Собствен водоизточник	26	6	20
Обществено водоснабдяване и собствен водоизточник	22	9	13
Няма източник на вода	28	12	16
<b>Крушари</b>	<b>1553</b>	-	<b>1553</b>
Обществено водоснабдяване	1515	-	1515
Собствен водоизточник	9	-	9
Обществено водоснабдяване и собствен водоизточник	10	-	10
Няма източник на вода	19	-	19
<b>Тервел</b>	<b>5146</b>	<b>2028</b>	<b>3118</b>
Обществено водоснабдяване	5085	2018	3067
Собствен водоизточник	13	3	10
Обществено водоснабдяване и собствен водоизточник	17	2	15
Няма източник на вода	31	5	26

### 27. Обитавани жилища по източник на водоснабдяване и местонамиране

(Продължение и край)

Общини	(Брой)		
	Общо	В градовете	В селата
<b>Добрич-град</b>	<b>32563</b>	<b>32563</b>	-
Обществено водоснабдяване	32413	32413	-
Собствен водоизточник	25	25	-
Обществено водоснабдяване и собствен водоизточник	87	87	-
Няма източник на вода	38	38	-
<b>Шабла</b>	<b>2040</b>	<b>1261</b>	<b>779</b>
Обществено водоснабдяване	1934	1204	730
Собствен водоизточник	36	23	13
Обществено водоснабдяване и собствен водоизточник	48	21	27
Няма източник на вода	22	13	9

**III. НАСЕЛЕНИЕ, ДОМАКИНСТВА,  
СЕМЕЙСТВА, СГРАДИ И ЖИЛИЩА  
ПО НАСЕЛЕНИ МЕСТА**



#### 1. Население по пол и възраст

Общини Населени места Пол	Общо	Възраст (в навършени години)						
		0 - 4	5 - 9	10 - 14	15 - 19	20 - 24	25 - 29	30 - 34
<b>Общо за страната</b>	<b>7364570</b>	<b>343163</b>	<b>316643</b>	<b>315466</b>	<b>377585</b>	<b>488807</b>	<b>491088</b>	<b>533945</b>
<b>Мъже</b>	<b>3586571</b>	<b>176483</b>	<b>163076</b>	<b>162159</b>	<b>194099</b>	<b>251720</b>	<b>255616</b>	<b>276726</b>
<b>Жени</b>	<b>3777999</b>	<b>166680</b>	<b>153567</b>	<b>153307</b>	<b>183486</b>	<b>237087</b>	<b>235472</b>	<b>257219</b>
<b>Област Добрич</b>	<b>189677</b>	<b>8867</b>	<b>8607</b>	<b>8649</b>	<b>10165</b>	<b>11217</b>	<b>11504</b>	<b>12403</b>
Мъже	93267	4610	4407	4419	5227	6044	6059	6360
Жени	96410	4257	4200	4230	4938	5173	5445	6043
<b>Балчик</b>	<b>20317</b>	<b>997</b>	<b>979</b>	<b>982</b>	<b>1087</b>	<b>1272</b>	<b>1225</b>	<b>1403</b>
Мъже	10168	521	499	497	565	709	629	720
Жени	10149	476	480	485	522	563	596	683
гр. Балчик	11610	557	514	492	598	755	726	821
Мъже	5790	296	274	258	312	409	369	425
Жени	5820	261	240	234	286	346	357	396
с. Безводица	360	19	28	22	27	27	28	25
Мъже	196	8	17	13	15	17	14	14
Жени	164	11	11	9	12	10	14	11
с. Бобовец	91	7	6	10	4	6	10	6
Мъже	51	3	2	5	2	4	5	3
Жени	40	4	4	5	2	2	5	3
с. Брястово	2	-	-	-	-	-	-	-
Мъже	1	-	-	-	-	-	-	-
Жени	1	-	-	-	-	-	-	-
с. Гурково	477	15	19	15	5	17	18	24
Мъже	218	5	7	4	2	10	8	9
Жени	259	10	12	11	3	7	10	15
с. Дропла	259	7	4	3	5	15	9	7
Мъже	128	3	-	2	2	8	7	4
Жени	131	4	4	1	3	7	2	3
с. Дъбрава	186	8	5	10	8	11	9	14
Мъже	93	4	2	3	4	6	5	5
Жени	93	4	3	7	4	5	4	9
с. Змеево	289	7	6	11	3	4	12	8
Мъже	152	3	3	4	3	2	10	3
Жени	137	4	3	7	-	2	2	5
с. Карвуна	86	-	-	-	1	3	2	8
Мъже	61	-	-	-	1	3	2	4
Жени	25	-	-	-	-	-	-	4
с. Кранево	1034	27	45	89	85	55	39	62
Мъже	527	12	28	46	46	34	17	28
Жени	507	15	17	43	39	21	22	34
с. Кремена	135	14	14	9	8	9	10	9
Мъже	68	7	5	6	2	7	4	6
Жени	67	7	9	3	6	2	6	3

### III. Население, домакинства, семейства, сгради и жилища по населени места

(Брой)

Възраст (в навършени години)								Общини Населени места Пол
35 - 39	40 - 44	45 - 49	50 - 54	55 - 59	60 - 64	65 - 69	70 и повече	
<b>545332</b>	<b>513814</b>	<b>495672</b>	<b>516851</b>	<b>523827</b>	<b>540980</b>	<b>415431</b>	<b>945966</b>	<b>Общо за страната</b>
<b>281170</b>	<b>263969</b>	<b>251056</b>	<b>256509</b>	<b>251297</b>	<b>248710</b>	<b>182565</b>	<b>371416</b>	<b>Мъже</b>
<b>264162</b>	<b>249845</b>	<b>244616</b>	<b>260342</b>	<b>272530</b>	<b>292270</b>	<b>232866</b>	<b>574550</b>	<b>Жени</b>
<b>13984</b>	<b>14082</b>	<b>13513</b>	<b>13535</b>	<b>14342</b>	<b>14896</b>	<b>11921</b>	<b>21992</b>	<b>Област Добрич</b>
7205	7254	6928	6656	6867	7012	5173	9046	Мъже
6779	6828	6585	6879	7475	7884	6748	12946	Жени
<b>1464</b>	<b>1512</b>	<b>1449</b>	<b>1370</b>	<b>1574</b>	<b>1588</b>	<b>1221</b>	<b>2194</b>	<b>Балчик</b>
769	797	761	700	748	763	565	925	Мъже
695	715	688	670	826	825	656	1269	Жени
905	929	891	858	942	913	656	1053	гр. Балчик
472	474	456	441	431	430	313	430	Мъже
433	455	435	417	511	483	343	623	Жени
25	21	23	18	25	19	17	36	с. Безводица
13	10	14	11	12	13	9	16	Мъже
12	11	9	7	13	6	8	20	Жени
4	7	3	8	5	7	1	7	с. Бобовец
3	5	1	5	4	5	1	3	Мъже
1	2	2	3	1	2	-	4	Жени
-	-	-	-	1	-	1	-	с. Брястово
-	-	-	-	1	-	-	-	Мъже
-	-	-	-	-	-	1	-	Жени
19	17	20	27	31	47	73	130	с. Гурково
14	14	8	12	19	18	34	54	Мъже
5	3	12	15	12	29	39	76	Жени
12	18	19	20	22	24	29	65	с. Дропла
9	11	10	11	10	11	12	28	Мъже
3	7	9	9	12	13	17	37	Жени
12	10	6	5	19	17	19	33	с. Дъбрава
11	6	2	3	11	9	7	15	Мъже
1	4	4	2	8	8	12	18	Жени
16	4	15	17	23	32	42	89	с. Змеево
9	2	11	9	11	18	15	49	Мъже
7	2	4	8	12	14	27	40	Жени
10	16	12	13	8	9	4	-	с. Карвуна
7	11	11	8	4	7	3	-	Мъже
3	5	1	5	4	2	1	-	Жени
64	77	73	55	80	107	65	111	с. Кранево
32	42	43	29	36	51	35	48	Мъже
32	35	30	26	44	56	30	63	Жени
9	8	3	5	8	7	10	12	с. Кремена
5	6	2	3	2	5	3	5	Мъже
4	2	1	2	6	2	7	7	Жени



#### 1. Население по пол и възраст

(Продължение)

Общини Населени места Пол	Общо	Възраст (в навършени години)						
		0 - 4	5 - 9	10 - 14	15 - 19	20 - 24	25 - 29	30 - 34
с. Ляхово	400	25	24	16	25	35	26	40
Мъже	204	16	10	5	18	17	13	19
Жени	196	9	14	11	7	18	13	21
с. Оброчище	2263	144	140	133	150	159	144	166
Мъже	1133	72	69	62	77	92	78	83
Жени	1130	72	71	71	73	67	66	83
с. Преспа	231	26	8	16	13	12	11	13
Мъже	113	13	7	10	5	8	5	7
Жени	118	13	1	6	8	4	6	6
с. Рогачево	217	6	3	5	19	13	8	10
Мъже	113	4	1	3	14	7	4	6
Жени	104	2	2	2	5	6	4	4
с. Сенокос	640	27	26	36	29	29	38	36
Мъже	312	16	13	17	10	16	18	21
Жени	328	11	13	19	19	13	20	15
с. Соколово	900	44	56	45	37	49	58	71
Мъже	443	23	31	23	19	26	29	38
Жени	457	21	25	22	18	23	29	33
с. Стражица	382	30	40	29	28	33	39	26
Мъже	192	15	16	14	13	21	20	16
Жени	190	15	24	15	15	12	19	10
с. Тригорци	158	15	14	18	10	10	18	18
Мъже	76	11	3	10	2	6	10	11
Жени	82	4	11	8	8	4	8	7
с. Храброво	76	5	3	7	7	3	1	5
Мъже	38	3	1	3	5	1	1	2
Жени	38	2	2	4	2	2	-	3
с. Царичино	159	3	5	2	7	4	4	1
Мъже	79	2	2	1	7	3	2	1
Жени	80	1	3	1	-	1	2	-
с. Църква	362	11	19	14	18	23	15	33
Мъже	180	5	8	8	6	12	8	15
Жени	182	6	11	6	12	11	7	18
<b>Генерал Тошево</b>	<b>15157</b>	<b>623</b>	<b>614</b>	<b>607</b>	<b>753</b>	<b>776</b>	<b>757</b>	<b>802</b>
Мъже	7497	322	330	298	379	440	434	432
Жени	7660	301	284	309	374	336	323	370
гр. Генерал Тошево	6928	244	231	275	357	407	391	383
Мъже	3432	126	116	143	177	230	242	200
Жени	3496	118	115	132	180	177	149	183
с. Александър Стамболийски	30	-	-	-	2	2	-	1
Мъже	13	-	-	-	-	1	-	-
Жени	17	-	-	-	2	1	-	1

### III. Население, домакинства, семейства, сгради и жилища по населени места

(Брой)

Възраст (в навършени години)								Общини Населени места Пол
35 - 39	40 - 44	45 - 49	50 - 54	55 - 59	60 - 64	65 - 69	70 и повече	
28	35	26	22	20	29	14	35	с. Ляхово
18	17	14	11	11	13	6	16	Мъже
10	18	12	11	9	16	8	19	Жени
167	177	170	143	185	145	99	141	с. Оброчище
79	92	95	64	100	68	47	55	Мъже
88	85	75	79	85	77	52	86	Жени
14	13	13	14	20	16	13	29	с. Преспа
6	9	6	7	8	10	6	6	Мъже
8	4	7	7	12	6	7	23	Жени
13	15	24	15	10	20	11	45	с. Рогачево
5	9	11	10	4	10	3	22	Мъже
8	6	13	5	6	10	8	23	Жени
36	37	40	35	44	58	45	124	с. Сенокос
20	19	20	20	22	27	18	55	Мъже
16	18	20	15	22	31	27	69	Жени
48	60	32	56	61	72	66	145	с. Соколово
21	37	14	26	27	36	28	65	Мъже
27	23	18	30	34	36	38	80	Жени
29	28	27	19	21	9	9	15	с. Стражица
19	11	12	9	11	6	4	5	Мъже
10	17	15	10	10	3	5	10	Жени
11	3	13	8	2	7	3	8	с. Тригорци
6	1	7	3	1	3	1	1	Мъже
5	2	6	5	1	4	2	7	Жени
9	6	2	2	4	1	5	16	с. Храброво
3	4	1	1	3	-	2	8	Мъже
6	2	1	1	1	1	3	8	Жени
7	6	10	12	16	19	13	50	с. Царичино
4	2	8	6	6	11	7	17	Мъже
3	4	2	6	10	8	6	33	Жени
26	25	27	18	27	30	26	50	с. Църква
13	15	15	11	14	12	11	27	Мъже
13	10	12	7	13	18	15	23	Жени
<b>911</b>	<b>1014</b>	<b>988</b>	<b>1000</b>	<b>1140</b>	<b>1374</b>	<b>1262</b>	<b>2536</b>	<b>Генерал Тошево</b>
468	545	527	519	553	652	555	1043	Мъже
443	469	461	481	587	722	707	1493	Жени
460	528	523	519	561	616	480	953	гр. Генерал Тошево
232	267	261	259	267	321	210	381	Мъже
228	261	262	260	294	295	270	572	Жени
2	2	4	5	2	-	2	8	с. Александър Стамболийски
1	-	2	3	1	-	1	4	Мъже
1	2	2	2	1	-	1	4	Жени

#### 1. Население по пол и възраст

(Продължение)

Общини Населени места Пол	Общо	Възраст (в навършени години)						
		0 - 4	5 - 9	10 - 14	15 - 19	20 - 24	25 - 29	30 - 34
с. Балканци	69	1	1	1	2	1	5	2
Мъже	37	-	-	1	1	1	3	2
Жени	32	1	1	-	1	-	2	-
с. Бежаново	60	3	3	2	1	1	4	-
Мъже	32	2	2	2	1	1	1	-
Жени	28	1	1	-	-	-	3	-
с. Василево	347	25	27	26	19	19	22	24
Мъже	165	12	15	10	10	10	10	11
Жени	182	13	12	16	9	9	12	13
с. Великово	42	3	1	1	2	3	1	2
Мъже	23	2	-	1	-	2	1	2
Жени	19	1	1	-	2	1	-	-
с. Вичово	30	-	-	-	-	3	1	-
Мъже	15	-	-	-	-	3	1	-
Жени	15	-	-	-	-	-	-	-
с. Градини	48	-	1	1	-	-	-	2
Мъже	23	-	-	-	-	-	-	1
Жени	25	-	1	1	-	-	-	1
с. Горица	107	14	15	6	9	9	11	7
Мъже	55	6	8	3	5	6	4	5
Жени	52	8	7	3	4	3	7	2
с. Дъбовик	160	3	4	4	-	2	1	4
Мъже	72	2	2	3	-	1	-	2
Жени	88	1	2	1	-	1	1	2
с. Житен	191	4	1	8	2	3	6	6
Мъже	99	3	1	4	1	3	3	3
Жени	92	1	-	4	1	-	3	3
с. Зограф	119	9	10	11	6	3	3	7
Мъже	53	6	3	8	2	1	-	3
Жени	66	3	7	3	4	2	3	4
с. Изворово	270	10	6	5	9	3	6	8
Мъже	138	5	3	2	5	1	4	6
Жени	132	5	3	3	4	2	2	2
с. Йовково	292	12	7	15	14	22	17	15
Мъже	144	5	3	9	9	13	7	7
Жени	148	7	4	6	5	9	10	8
с. Калина	66	-	-	-	2	1	-	-
Мъже	38	-	-	-	2	1	-	-
Жени	28	-	-	-	-	-	-	-
с. Кардам	1019	27	24	35	44	28	30	42
Мъже	496	11	17	19	23	19	14	26
Жени	523	16	7	16	21	9	16	16

### III. Население, домакинства, семейства, сгради и жилища по населени места

(Брой)

Възраст (в навършени години)								Общини Населени места Пол
35 - 39	40 - 44	45 - 49	50 - 54	55 - 59	60 - 64	65 - 69	70 и повече	
1	6	3	6	6	7	9	18	с. Балканци
1	3	2	3	3	5	4	8	Мъже
-	3	1	3	3	2	5	10	Жени
4	3	4	5	1	3	4	22	с. Бежаново
1	3	3	3	1	2	2	8	Мъже
3	-	1	2	-	1	2	14	Жени
20	18	20	18	25	19	24	41	с. Василево
11	11	12	10	10	6	9	18	Мъже
9	7	8	8	15	13	15	23	Жени
3	3	7	1	2	3	4	6	с. Великово
2	2	3	1	2	-	3	2	Мъже
1	1	4	-	-	3	1	4	Жени
1	3	2	-	2	3	8	7	с. Вичово
1	1	2	-	1	2	3	1	Мъже
-	2	-	-	1	1	5	6	Жени
-	2	5	3	2	7	8	17	с. Градини
-	-	4	2	1	3	4	8	Мъже
-	2	1	1	1	4	4	9	Жени
6	4	2	7	5	3	2	7	с. Горица
2	3	-	4	2	2	2	3	Мъже
4	1	2	3	3	1	-	4	Жени
2	3	6	6	12	21	20	72	с. Дъбовик
2	1	3	5	6	8	7	30	Мъже
-	2	3	1	6	13	13	42	Жени
8	13	10	11	17	26	31	45	с. Житен
4	7	8	9	7	14	12	20	Мъже
4	6	2	2	10	12	19	25	Жени
10	1	4	7	11	9	7	21	с. Зограф
4	-	2	4	5	5	5	5	Мъже
6	1	2	3	6	4	2	16	Жени
8	22	17	15	17	40	33	71	с. Изворово
5	14	10	10	8	19	12	34	Мъже
3	8	7	5	9	21	21	37	Жени
29	22	22	19	20	30	20	28	с. Йовково
18	11	14	11	7	12	10	8	Мъже
11	11	8	8	13	18	10	20	Жени
4	5	4	3	2	11	12	22	с. Калина
3	4	3	3	-	5	6	11	Мъже
1	1	1	-	2	6	6	11	Жени
62	74	54	53	68	125	130	223	с. Кардам
28	45	33	33	28	52	57	91	Мъже
34	29	21	20	40	73	73	132	Жени

#### 1. Население по пол и възраст

(Продължение)

Общини Населени места Пол	Общо	Възраст (в навършени години)						
		0 - 4	5 - 9	10 - 14	15 - 19	20 - 24	25 - 29	30 - 34
с. Конаре	48	1	-	-	2	3	1	1
Мъже	28	1	-	-	1	2	1	1
Жени	20	-	-	-	1	1	-	-
с. Краище	8	-	-	-	-	-	-	-
Мъже	3	-	-	-	-	-	-	-
Жени	5	-	-	-	-	-	-	-
с. Красен	261	3	5	6	5	9	8	7
Мъже	134	1	4	2	2	7	4	7
Жени	127	2	1	4	3	2	4	-
с. Къпиново	203	5	3	9	10	11	7	11
Мъже	95	3	1	2	7	6	5	6
Жени	108	2	2	7	3	5	2	5
с. Лозница	13	-	-	-	-	-	1	-
Мъже	7	-	-	-	-	-	1	-
Жени	6	-	-	-	-	-	-	-
с. Люляково	526	28	29	33	38	27	22	36
Мъже	258	15	15	9	18	16	9	13
Жени	268	13	14	24	20	11	13	23
с. Малина	199	4	5	4	7	6	7	7
Мъже	102	4	2	4	6	2	4	6
Жени	97	-	3	-	1	4	3	1
с. Огражден	4	-	-	-	-	-	-	1
Мъже	1	-	-	-	-	-	-	-
Жени	3	-	-	-	-	-	-	1
с. Петлешково	200	10	11	7	11	12	17	15
Мъже	92	5	6	2	3	6	9	10
Жени	108	5	5	5	8	6	8	5
с. Писарово	78	-	3	-	2	2	1	2
Мъже	40	-	2	-	1	1	-	1
Жени	38	-	1	-	1	1	1	1
с. Пленимир	89	4	2	2	4	2	1	1
Мъже	44	3	1	1	3	2	-	1
Жени	45	1	1	1	1	-	1	-
с. Преселенци	274	4	4	4	14	13	6	12
Мъже	131	3	3	1	8	7	3	7
Жени	143	1	1	3	6	6	3	5
с. Присад	425	44	37	22	29	40	52	27
Мъже	201	21	20	9	12	24	26	14
Жени	224	23	17	13	17	16	26	13
с. Пчеларово	482	29	27	21	29	21	20	27
Мъже	231	17	12	10	17	12	12	11
Жени	251	12	15	11	12	9	8	16

### III. Население, домакинства, семейства, сгради и жилища по населени места

(Брой)

Възраст (в навършени години)								Общини Населени места Пол
35 - 39	40 - 44	45 - 49	50 - 54	55 - 59	60 - 64	65 - 69	70 и повече	
4	2	2	1	8	4	1	18	с. Конаре
3	1	2	-	5	1	1	9	Мъже
1	1	-	1	3	3	-	9	Жени
-	-	-	2	1	-	2	3	с. Краище
-	-	-	1	1	-	1	-	Мъже
-	-	-	1	-	-	1	3	Жени
15	9	8	18	23	42	30	73	с. Красен
10	6	6	9	12	18	14	32	Мъже
5	3	2	9	11	24	16	41	Жени
9	15	11	13	18	16	15	50	с. Къпиново
3	6	6	7	12	6	4	21	Мъже
6	9	5	6	6	10	11	29	Жени
-	2	1	1	4	2	-	2	с. Лозница
-	-	-	1	4	-	-	1	Мъже
-	2	1	-	-	2	-	1	Жени
33	29	24	36	35	31	39	86	с. Люляково
18	22	11	21	20	14	15	42	Мъже
15	7	13	15	15	17	24	44	Жени
8	8	5	16	17	22	25	58	с. Малина
5	4	1	8	9	7	14	26	Мъже
3	4	4	8	8	15	11	32	Жени
-	-	-	1	1	-	-	1	с. Огражден
-	-	-	-	1	-	-	-	Мъже
-	-	-	1	-	-	-	1	Жени
14	15	14	17	15	19	8	15	с. Петлешково
6	8	7	11	6	3	4	6	Мъже
8	7	7	6	9	16	4	9	Жени
2	3	6	5	8	11	7	26	с. Писарово
1	2	3	3	4	5	5	12	Мъже
1	1	3	2	4	6	2	14	Жени
6	3	4	4	6	12	11	27	с. Пленимир
4	1	3	2	2	7	4	10	Мъже
2	2	1	2	4	5	7	17	Жени
10	15	18	18	20	33	33	70	с. Преселенци
5	10	10	10	9	12	15	28	Мъже
5	5	8	8	11	21	18	42	Жени
22	29	37	24	13	18	14	17	с. Присад
11	13	16	11	5	8	4	7	Мъже
11	16	21	13	8	10	10	10	Жени
23	30	26	20	29	32	54	94	с. Пчеларово
12	18	19	7	12	12	23	37	Мъже
11	12	7	13	17	20	31	57	Жени

#### 1. Население по пол и възраст

(Продължение)

Общини Населени места Пол	Общо	Възраст (в навършени години)						
		0 - 4	5 - 9	10 - 14	15 - 19	20 - 24	25 - 29	30 - 34
с. Равнец	244	9	20	14	4	8	13	23
Мъже	124	3	15	7	1	4	5	11
Жени	120	6	5	7	3	4	8	12
с. Рогозина	150	17	12	4	8	13	13	9
Мъже	79	5	6	1	4	7	10	5
Жени	71	12	6	3	4	6	3	4
с. Росен	84	1	3	1	1	1	1	3
Мъже	41	-	3	-	1	1	-	2
Жени	43	1	-	1	-	-	1	1
с. Росица	364	12	12	19	16	14	9	15
Мъже	183	5	8	9	7	9	5	9
Жени	181	7	4	10	9	5	4	6
с. Сираково	60	2	3	4	6	2	1	3
Мъже	32	1	1	2	3	2	1	1
Жени	28	1	2	2	3	-	-	2
с. Сноп	115	1	2	-	2	4	4	3
Мъже	65	1	2	-	2	2	4	2
Жени	50	-	-	-	-	2	-	1
с. Снягово	185	8	17	4	14	17	13	13
Мъже	103	8	11	2	6	9	8	7
Жени	82	-	6	2	8	8	5	6
с. Спасово	895	61	65	41	57	54	42	52
Мъже	428	30	37	18	27	23	26	27
Жени	467	31	28	23	30	31	16	25
с. Средина	58	2	6	4	4	-	4	7
Мъже	32	2	3	2	1	-	2	4
Жени	26	-	3	2	3	-	2	3
с. Сърнино	62	1	2	2	-	-	3	5
Мъже	29	-	1	1	-	-	1	5
Жени	33	1	1	1	-	-	2	-
с. Узово	15	-	-	-	-	-	1	1
Мъже	8	-	-	-	-	-	1	1
Жени	7	-	-	-	-	-	-	-
с. Чернооково	277	20	12	12	15	8	11	15
Мъже	139	13	6	9	10	3	6	12
Жени	138	7	6	3	5	5	5	3
<b>Добрич-селска</b>	<b>21319</b>	<b>1082</b>	<b>1071</b>	<b>994</b>	<b>1149</b>	<b>1151</b>	<b>1129</b>	<b>1188</b>
Мъже	10722	549	539	514	626	640	589	645
Жени	10597	533	532	480	523	511	540	543
с. Алцек	328	30	30	30	39	32	22	24
Мъже	160	18	11	19	18	17	9	15
Жени	168	12	19	11	21	15	13	9

### III. Население, домакинства, семейства, сгради и жилища по населени места

(Брой)

Възраст (в навършени години)								Общини Населени места Пол
35 - 39	40 - 44	45 - 49	50 - 54	55 - 59	60 - 64	65 - 69	70 и повече	
13	13	15	23	21	15	17	36	с. Равнец
6	7	9	13	13	9	6	15	Мъже
7	6	6	10	8	6	11	21	Жени
6	7	13	11	9	10	10	8	с. Рогозина
3	6	5	7	5	5	6	4	Мъже
3	1	8	4	4	5	4	4	Жени
1	4	2	5	8	11	18	24	с. Росен
1	3	2	2	4	2	8	12	Мъже
-	1	-	3	4	9	10	12	Жени
24	22	17	19	32	44	33	76	с. Росица
13	16	10	4	19	24	17	28	Мъже
11	6	7	15	13	20	16	48	Жени
5	3	4	2	4	4	8	9	с. Сираково
3	1	3	2	2	2	3	5	Мъже
2	2	1	-	2	2	5	4	Жени
5	7	10	6	9	13	18	31	с. Сноп
3	3	7	4	5	5	11	14	Мъже
2	4	3	2	4	8	7	17	Жени
13	11	17	15	18	7	6	12	с. Снягово
6	6	9	6	11	3	5	6	Мъже
7	5	8	9	7	4	1	6	Жени
51	60	51	38	55	62	74	132	с. Спасово
28	33	25	20	24	29	29	52	Мъже
23	27	26	18	31	33	45	80	Жени
1	2	1	3	6	7	4	7	с. Средина
-	1	1	1	4	3	3	5	Мъже
1	1	-	2	2	4	1	2	Жени
1	1	6	2	2	7	10	20	с. Сърнино
1	-	4	1	-	3	3	9	Мъже
-	1	2	1	2	4	7	11	Жени
-	2	2	2	-	1	-	6	с. Узово
-	1	1	2	-	1	-	1	Мъже
-	1	1	-	-	-	-	5	Жени
20	10	3	18	21	24	23	65	с. Чернооково
8	4	2	4	13	15	10	24	Мъже
12	6	1	14	8	9	13	41	Жени
<b>1333</b>	<b>1278</b>	<b>1272</b>	<b>1273</b>	<b>1436</b>	<b>1774</b>	<b>1747</b>	<b>3442</b>	<b>Добрич-селска</b>
726	702	720	671	699	835	787	1480	Мъже
607	576	552	602	737	939	960	1962	Жени
28	19	18	16	8	7	8	17	с. Алцек
13	8	8	8	4	3	3	6	Мъже
15	11	10	8	4	4	5	11	Жени



#### 1. Население по пол и възраст

(Продължение)

Общини Населени места Пол	Общо	Възраст (в навършени години)						
		0 - 4	5 - 9	10 - 14	15 - 19	20 - 24	25 - 29	30 - 34
с. Батово	656	40	40	38	41	55	51	44
Мъже	330	17	22	21	16	30	25	26
Жени	326	23	18	17	25	25	26	18
с. Бдинци	94	5	5	2	5	7	3	4
Мъже	46	1	3	2	2	4	2	2
Жени	48	4	2	-	3	3	1	2
с. Бенковски	825	30	35	24	42	59	71	55
Мъже	431	12	21	13	19	40	39	34
Жени	394	18	14	11	23	19	32	21
с. Богдан	158	4	8	8	12	1	6	7
Мъже	80	1	2	5	7	1	2	4
Жени	78	3	6	3	5	-	4	3
с. Божурово	876	46	45	42	43	45	55	46
Мъже	450	29	23	19	26	21	29	25
Жени	426	17	22	23	17	24	26	21
с. Бранице	394	12	22	18	12	19	18	22
Мъже	200	6	12	5	7	11	10	10
Жени	194	6	10	13	5	8	8	12
с. Ведрина	541	16	20	24	20	13	18	30
Мъже	252	11	7	8	6	7	7	16
Жени	289	5	13	16	14	6	11	14
с. Владимирово	256	3	9	5	10	3	4	9
Мъже	132	2	5	3	8	2	2	8
Жени	124	1	4	2	2	1	2	1
с. Воднянци	301	17	24	27	31	12	21	22
Мъже	147	5	11	12	18	8	11	12
Жени	154	12	13	15	13	4	10	10
с. Вратарите	52	-	-	2	1	2	-	2
Мъже	25	-	-	-	1	-	-	1
Жени	27	-	-	2	-	2	-	1
с. Врачанци	88	1	3	-	2	4	5	3
Мъже	46	-	1	-	1	2	4	1
Жени	42	1	2	-	1	2	1	2
с. Генерал Колево	95	3	2	3	2	2	4	3
Мъже	46	1	-	2	1	2	1	2
Жени	49	2	2	1	1	-	3	1
с. Гешаново	103	3	-	2	1	3	2	-
Мъже	49	1	-	2	-	1	2	-
Жени	54	2	-	-	1	2	-	-
с. Дебрене	92	2	3	-	1	5	4	1
Мъже	45	-	2	-	-	3	1	-
Жени	47	2	1	-	1	2	3	1

### III. Население, домакинства, семейства, сгради и жилища по населени места

(Брой)

Възраст (в навършени години)								Общини Населени места Пол
35 - 39	40 - 44	45 - 49	50 - 54	55 - 59	60 - 64	65 - 69	70 и повече	
56	50	44	50	44	24	27	52	с. Батово
28	32	23	27	22	11	9	21	Мъже
28	18	21	23	22	13	18	31	Жени
4	6	7	4	2	8	8	24	с. Бдинци
2	5	3	2	2	4	3	9	Мъже
2	1	4	2	-	4	5	15	Жени
66	55	68	58	59	67	45	91	с. Бенковски
41	32	31	32	23	31	23	40	Мъже
25	23	37	26	36	36	22	51	Жени
8	4	8	4	15	26	12	35	с. Богдан
5	2	3	2	9	15	5	17	Мъже
3	2	5	2	6	11	7	18	Жени
65	48	51	69	62	54	63	142	с. Божурово
37	30	27	30	34	29	27	64	Мъже
28	18	24	39	28	25	36	78	Жени
29	27	20	22	42	32	29	70	с. Бранище
15	19	12	10	19	15	15	34	Мъже
14	8	8	12	23	17	14	36	Жени
30	27	38	21	37	58	46	143	с. Ведрина
17	17	25	12	15	27	20	57	Мъже
13	10	13	9	22	31	26	86	Жени
9	9	4	10	26	19	44	92	с. Владимирово
4	6	4	7	12	9	15	45	Мъже
5	3	-	3	14	10	29	47	Жени
38	16	23	19	14	11	11	15	с. Воднянци
19	10	10	13	4	3	5	6	Мъже
19	6	13	6	10	8	6	9	Жени
1	2	2	2	3	6	5	24	с. Вратарите
1	2	-	2	-	3	2	13	Мъже
-	-	2	-	3	3	3	11	Жени
1	4	4	9	6	15	16	15	с. Врачанци
1	2	3	5	4	6	11	5	Мъже
-	2	1	4	2	9	5	10	Жени
6	6	5	4	7	12	12	24	с. Генерал Колево
3	3	4	2	2	5	6	12	Мъже
3	3	1	2	5	7	6	12	Жени
2	3	2	3	11	18	15	38	с. Гешаново
-	2	2	2	4	11	7	15	Мъже
2	1	-	1	7	7	8	23	Жени
1	10	4	6	8	11	12	24	с. Дебрене
1	4	4	5	6	3	6	10	Мъже
-	6	-	1	2	8	6	14	Жени

#### 1. Население по пол и възраст

(Продължение)

Общини Населени места Пол	Общо	Възраст (в навършени години)						
		0 - 4	5 - 9	10 - 14	15 - 19	20 - 24	25 - 29	30 - 34
с. Добрево	70	1	-	2	-	1	1	2
Мъже	34	1	-	1	-	1	-	2
Жени	36	-	-	1	-	-	1	-
с. Долина	232	4	6	8	12	3	5	7
Мъже	114	2	1	4	7	3	3	3
Жени	118	2	5	4	5	-	2	4
с. Дончево	911	30	30	31	67	49	42	47
Мъже	459	15	12	16	39	30	26	27
Жени	452	15	18	15	28	19	16	20
с. Драганово	162	9	14	8	10	4	10	6
Мъже	94	7	10	5	6	3	4	4
Жени	68	2	4	3	4	1	6	2
с. Дряновец	21	-	2	2	2	1	-	2
Мъже	13	-	1	2	1	1	-	-
Жени	8	-	1	-	1	-	-	2
с. Енево	175	10	6	11	9	8	9	17
Мъже	89	5	5	3	4	6	2	9
Жени	86	5	1	8	5	2	7	8
с. Житница	501	41	33	27	19	31	38	23
Мъже	252	18	16	14	11	13	24	11
Жени	249	23	17	13	8	18	14	12
с. Златия	99	5	2	2	2	2	1	3
Мъже	56	4	1	2	-	1	1	2
Жени	43	1	1	-	2	1	-	1
с. Камен	154	12	7	6	8	11	8	5
Мъже	79	5	5	2	4	8	4	2
Жени	75	7	2	4	4	3	4	3
с. Карапелит	1111	75	73	74	70	55	52	78
Мъже	569	40	39	42	42	33	19	37
Жени	542	35	34	32	28	22	33	41
с. Козлодуйци	434	20	13	12	15	19	18	26
Мъже	215	10	5	6	7	10	12	15
Жени	219	10	8	6	8	9	6	11
с. Котленци	251	14	13	11	8	16	10	12
Мъже	125	8	5	5	6	8	6	6
Жени	126	6	8	6	2	8	4	6
с. Крагулево	60	2	2	-	1	6	-	3
Мъже	26	-	2	-	1	1	-	1
Жени	34	2	-	-	-	5	-	2
с. Ловчанци	794	54	47	54	55	55	46	53
Мъже	400	32	20	21	31	31	28	24
Жени	394	22	27	33	24	24	18	29

### III. Население, домакинства, семейства, сгради и жилища по населени места

(Брой)

Възраст (в навършени години)								Общини Населени места Пол
35 - 39	40 - 44	45 - 49	50 - 54	55 - 59	60 - 64	65 - 69	70 и повече	
2	2	2	2	7	8	11	29	с. Добрево
1	-	1	1	4	4	6	12	Мъже
1	2	1	1	3	4	5	17	Жени
15	16	7	20	18	30	29	52	с. Долина
5	11	4	11	9	12	16	23	Мъже
10	5	3	9	9	18	13	29	Жени
55	71	64	67	67	77	63	151	с. Дончево
23	38	38	33	36	40	19	67	Мъже
32	33	26	34	31	37	44	84	Жени
8	15	8	9	7	21	15	18	с. Драганово
5	6	6	5	4	8	9	12	Мъже
3	9	2	4	3	13	6	6	Жени
3	2	3	1	3	-	-	-	с. Дряновец
3	-	3	1	1	-	-	-	Мъже
-	2	-	-	2	-	-	-	Жени
19	13	10	9	12	14	16	12	с. Енево
13	9	5	5	4	8	5	6	Мъже
6	4	5	4	8	6	11	6	Жени
22	24	33	24	23	39	40	84	с. Житница
12	9	18	14	11	18	22	41	Мъже
10	15	15	10	12	21	18	43	Жени
7	1	5	4	12	13	12	28	с. Златия
4	-	4	-	8	8	8	13	Мъже
3	1	1	4	4	5	4	15	Жени
5	13	10	11	7	11	16	24	с. Камен
4	6	6	6	3	7	7	10	Мъже
1	7	4	5	4	4	9	14	Жени
74	71	58	74	67	71	77	142	с. Карапелит
47	33	34	37	38	39	35	54	Мъже
27	38	24	37	29	32	42	88	Жени
18	20	25	31	56	39	45	77	с. Козлодуйци
10	10	14	13	29	22	16	36	Мъже
8	10	11	18	27	17	29	41	Жени
17	16	18	10	11	20	33	42	с. Котленци
9	9	11	6	5	9	11	21	Мъже
8	7	7	4	6	11	22	21	Жени
6	-	4	4	3	5	11	13	с. Крагулево
3	-	3	3	2	2	4	4	Мъже
3	-	1	1	1	3	7	9	Жени
58	50	42	35	53	55	46	91	с. Ловчанци
33	27	23	16	25	32	18	39	Мъже
25	23	19	19	28	23	28	52	Жени

#### 1. Население по пол и възраст

(Продължение)

Общини Населени места Пол	Общо	Възраст (в навършени години)						
		0 - 4	5 - 9	10 - 14	15 - 19	20 - 24	25 - 29	30 - 34
с. Ломница	315	12	21	19	20	16	14	16
Мъже	144	3	12	9	7	5	4	10
Жени	171	9	9	10	13	11	10	6
с. Лясково	302	16	17	24	23	19	10	18
Мъже	154	7	11	13	14	12	6	10
Жени	148	9	6	11	9	7	4	8
с. Малка Смолница	128	2	5	3	6	2	5	4
Мъже	68	-	3	1	5	-	2	1
Жени	60	2	2	2	1	2	3	3
с. Медово	61	-	-	-	1	-	-	-
Мъже	29	-	-	-	1	-	-	-
Жени	32	-	-	-	-	-	-	-
с. Методиево	231	8	6	7	11	10	5	12
Мъже	106	5	2	5	9	4	2	5
Жени	125	3	4	2	2	6	3	7
с. Миладиновци	121	4	5	2	-	2	2	4
Мъже	59	2	1	2	-	-	2	3
Жени	62	2	4	-	-	2	-	1
с. Ново Ботево	33	1	-	1	-	-	1	-
Мъже	18	-	-	1	-	-	-	-
Жени	15	1	-	-	-	-	1	-
с. Овчарово	528	33	31	20	18	27	22	28
Мъже	257	19	18	6	11	11	10	17
Жени	271	14	13	14	7	16	12	11
с. Одринци	249	2	5	7	5	5	4	9
Мъже	130	2	2	3	5	2	3	2
Жени	119	-	3	4	-	3	1	7
с. Одърци	621	64	37	37	52	55	55	44
Мъже	317	33	21	20	25	27	32	21
Жени	304	31	16	17	27	28	23	23
с. Опанец	153	5	1	4	10	5	3	3
Мъже	78	2	-	2	5	4	2	-
Жени	75	3	1	2	5	1	1	3
с. Орлова могила	81	2	-	1	1	-	2	1
Мъже	46	2	-	1	-	-	1	1
Жени	35	-	-	-	1	-	1	-
с. Паскалево	705	20	17	20	23	32	26	33
Мъже	351	11	8	13	12	22	16	20
Жени	354	9	9	7	11	10	10	13
с. Плачидол	552	22	35	32	26	31	16	29
Мъже	275	11	17	18	16	14	8	14
Жени	277	11	18	14	10	17	8	15

### III. Население, домакинства, семейства, сгради и жилища по населени места

(Брой)

Възраст (в навършени години)								Общини Населени места Пол
35 - 39	40 - 44	45 - 49	50 - 54	55 - 59	60 - 64	65 - 69	70 и повече	
24	21	21	24	20	20	30	37	с. Ломница
12	8	14	14	8	6	18	14	Мъже
12	13	7	10	12	14	12	23	Жени
11	14	30	16	23	19	17	45	с. Лясково
5	4	18	7	14	9	8	16	Мъже
6	10	12	9	9	10	9	29	Жени
7	9	12	5	7	16	15	30	с. Малка Смолница
4	5	8	3	4	7	11	14	Мъже
3	4	4	2	3	9	4	16	Жени
-	3	2	1	6	10	5	33	с. Медово
-	2	2	1	4	5	2	12	Мъже
-	1	-	-	2	5	3	21	Жени
10	11	18	15	18	20	21	59	с. Методиево
5	8	9	7	12	8	6	19	Мъже
5	3	9	8	6	12	15	40	Жени
6	5	8	9	9	12	18	35	с. Миладиновци
2	4	7	6	3	4	9	14	Мъже
4	1	1	3	6	8	9	21	Жени
2	1	-	3	3	7	6	8	с. Ново Ботево
1	1	-	2	1	3	5	4	Мъже
1	-	-	1	2	4	1	4	Жени
27	32	23	38	51	47	53	78	с. Овчарово
20	15	13	18	26	18	26	29	Мъже
7	17	10	20	25	29	27	49	Жени
10	9	12	12	22	41	28	78	с. Одринци
8	6	6	8	11	22	14	36	Мъже
2	3	6	4	11	19	14	42	Жени
37	46	44	38	34	30	16	32	с. Одърци
18	27	24	19	16	15	7	12	Мъже
19	19	20	19	18	15	9	20	Жени
9	2	6	9	12	20	17	47	с. Опанец
6	2	4	5	7	12	8	19	Мъже
3	-	2	4	5	8	9	28	Жени
2	1	1	4	2	9	15	40	с. Орлова могила
1	1	1	4	2	3	6	23	Мъже
1	-	-	-	-	6	9	17	Жени
41	50	35	47	49	80	82	150	с. Паскалево
23	24	23	26	18	39	30	66	Мъже
18	26	12	21	31	41	52	84	Жени
53	34	28	30	28	57	44	87	с. Плачидол
26	22	18	15	13	28	19	36	Мъже
27	12	10	15	15	29	25	51	Жени

#### 1. Население по пол и възраст

(Продължение)

Общини Населени места Пол	Общо	Възраст (в навършени години)						
		0 - 4	5 - 9	10 - 14	15 - 19	20 - 24	25 - 29	30 - 34
с. Победа	916	59	54	44	56	50	48	56
Мъже	452	31	24	26	23	22	19	28
Жени	464	28	30	18	33	28	29	28
с. Подслон	383	28	28	29	29	21	27	23
Мъже	206	12	12	20	18	10	16	10
Жени	177	16	16	9	11	11	11	13
с. Полковник Иваново	94	4	2	1	1	3	6	4
Мъже	42	1	-	-	-	1	4	2
Жени	52	3	2	1	1	2	2	2
с. Полковник Минково	228	9	8	4	15	20	13	10
Мъже	114	6	4	2	9	14	10	4
Жени	114	3	4	2	6	6	3	6
с. Полковник Свещарово	137	1	1	2	4	1	2	1
Мъже	65	1	-	2	1	1	1	1
Жени	72	-	1	-	3	-	1	-
с. Попгригорово	91	1	1	-	-	1	-	1
Мъже	41	1	1	-	-	-	-	-
Жени	50	-	-	-	-	1	-	1
с. Прилеп	18	-	-	-	-	2	-	-
Мъже	9	-	-	-	-	2	-	-
Жени	9	-	-	-	-	-	-	-
с. Приморци	78	1	2	-	1	2	1	2
Мъже	46	1	2	-	-	2	1	2
Жени	32	-	-	-	1	-	-	-
с. Пчелино	210	19	13	10	18	22	16	16
Мъже	117	8	9	6	12	10	11	9
Жени	93	11	4	4	6	12	5	7
с. Пчелник	61	1	2	-	-	-	1	-
Мъже	29	1	2	-	-	-	-	-
Жени	32	-	-	-	-	-	1	-
с. Росеново	294	9	16	8	12	14	22	11
Мъже	148	5	12	1	4	10	12	7
Жени	146	4	4	7	8	4	10	4
с. Самуилово	120	3	2	4	5	3	5	4
Мъже	62	1	-	2	3	-	3	3
Жени	58	2	2	2	2	3	2	1
с. Свобода	171	3	2	1	8	1	6	10
Мъже	82	3	-	1	7	1	3	5
Жени	89	-	2	-	1	-	3	5
с. Славеево	192	6	9	6	10	8	10	11
Мъже	95	4	7	4	5	6	4	7
Жени	97	2	2	2	5	2	6	4

### III. Население, домакинства, семейства, сгради и жилища по населени места

(Брой)

Възраст (в навършени години)								Общини Населени места Пол
35 - 39	40 - 44	45 - 49	50 - 54	55 - 59	60 - 64	65 - 69	70 и повече	
62	57	42	55	51	97	76	109	с. Победа
34	34	26	35	24	38	36	52	Мъже
28	23	16	20	27	59	40	57	Жени
34	28	13	18	24	31	17	33	с. Подслон
16	19	6	13	11	18	6	19	Мъже
18	9	7	5	13	13	11	14	Жени
2	1	2	4	7	9	21	27	с. Полковник Иваново
2	1	-	2	2	3	11	13	Мъже
-	-	2	2	5	6	10	14	Жени
12	11	17	12	18	22	23	34	с. Полковник Минково
6	3	9	6	10	10	9	12	Мъже
6	8	8	6	8	12	14	22	Жени
6	10	-	4	9	28	27	41	с. Полковник Свещарово
2	7	-	2	4	14	12	17	Мъже
4	3	-	2	5	14	15	24	Жени
3	3	3	2	3	10	18	45	с. Попгригорово
2	3	1	2	1	3	9	18	Мъже
1	-	2	-	2	7	9	27	Жени
-	4	1	1	-	1	1	8	с. Прилеп
-	2	-	1	-	-	1	3	Мъже
-	2	1	-	-	1	-	5	Жени
5	3	6	4	14	10	11	16	с. Приморци
3	2	5	3	5	5	6	9	Мъже
2	1	1	1	9	5	5	7	Жени
10	12	15	13	11	11	8	16	с. Пчелино
6	6	8	9	2	9	4	8	Мъже
4	6	7	4	9	2	4	8	Жени
3	2	2	1	5	12	11	21	с. Пчелник
1	1	-	1	2	6	8	7	Мъже
2	1	2	-	3	6	3	14	Жени
16	14	18	24	15	22	31	62	с. Росеново
9	8	9	13	8	8	15	27	Мъже
7	6	9	11	7	14	16	35	Жени
7	8	4	5	9	15	13	33	с. Самуилово
5	5	3	4	5	8	8	12	Мъже
2	3	1	1	4	7	5	21	Жени
5	2	3	7	15	23	29	56	с. Свобода
2	1	3	3	7	8	13	25	Мъже
3	1	-	4	8	15	16	31	Жени
5	9	10	7	13	20	20	48	с. Славеево
2	5	3	3	6	10	8	21	Мъже
3	4	7	4	7	10	12	27	Жени



#### 1. Население по пол и възраст

(Продължение)

Общини Населени места Пол	Общо	Възраст (в навършени години)						
		0 - 4	5 - 9	10 - 14	15 - 19	20 - 24	25 - 29	30 - 34
с. Сливенци	227	18	21	17	12	9	25	21
Мъже	110	7	10	6	9	4	12	14
Жени	117	11	11	11	3	5	13	7
с. Смолница	379	9	17	17	11	18	13	17
Мъже	192	8	10	11	6	11	6	7
Жени	187	1	7	6	5	7	7	10
с. Сокольник	26	1	1	-	-	1	2	1
Мъже	11	-	-	-	-	1	1	1
Жени	15	1	1	-	-	-	1	-
с. Стефан Караджа	336	5	6	8	17	15	14	12
Мъже	175	5	2	3	11	11	11	9
Жени	161	-	4	5	6	4	3	3
с. Стефаново	921	37	44	43	49	49	54	63
Мъже	469	19	21	24	26	27	25	35
Жени	452	18	23	19	23	22	29	28
с. Стожер	1326	74	82	70	75	88	91	79
Мъже	668	36	34	42	48	52	44	40
Жени	658	38	48	28	27	36	47	39
с. Тянево	161	10	8	5	8	10	5	6
Мъже	74	5	5	1	4	6	2	3
Жени	87	5	3	4	4	4	3	3
с. Фелдфебел Денково	673	56	51	62	50	59	43	53
Мъже	349	27	30	38	26	35	19	31
Жени	324	29	21	24	24	24	24	22
с. Хитово	205	16	10	11	11	8	9	9
Мъже	104	8	4	7	8	4	4	4
Жени	101	8	6	4	3	4	5	5
с. Царевец	388	28	27	22	18	24	29	19
Мъже	196	13	13	12	9	15	17	11
Жени	192	15	14	10	9	9	12	8
с. Черна	532	41	35	26	43	34	38	42
Мъже	268	18	22	9	22	17	25	26
Жени	264	23	13	17	21	17	13	16
<b>Каварна</b>	<b>15358</b>	<b>694</b>	<b>722</b>	<b>755</b>	<b>857</b>	<b>850</b>	<b>927</b>	<b>1023</b>
Мъже	7469	341	361	401	444	460	450	532
Жени	7889	353	361	354	413	390	477	491
гр. Каварна	11549	550	569	604	671	696	762	825
Мъже	5625	276	281	303	356	363	368	428
Жени	5924	274	288	301	315	333	394	397
с. Белгун	345	15	24	21	10	13	19	15
Мъже	178	9	13	15	5	11	11	10
Жени	167	6	11	6	5	2	8	5

### III. Население, домакинства, семейства, сгради и жилища по населени места

(Брой)

Възраст (в навършени години)								Общини Населени места Пол
35 - 39	40 - 44	45 - 49	50 - 54	55 - 59	60 - 64	65 - 69	70 и повече	
19	14	11	10	14	7	8	21	с. Сливенци
10	7	5	5	7	3	1	10	Мъже
9	7	6	5	7	4	7	11	Жени
23	16	15	22	34	40	36	91	с. Смолница
15	7	9	8	20	15	19	40	Мъже
8	9	6	14	14	25	17	51	Жени
1	1	-	1	2	6	6	3	с. Соколник
-	1	-	-	1	3	3	-	Мъже
1	-	-	1	1	3	3	3	Жени
17	15	23	25	44	32	38	65	с. Стефан Караджа
6	8	13	12	23	17	18	26	Мъже
11	7	10	13	21	15	20	39	Жени
58	68	83	59	55	76	64	119	с. Стефаново
35	36	47	31	22	36	29	56	Мъже
23	32	36	28	33	40	35	63	Жени
78	82	84	74	78	96	97	178	с. Стожер
47	46	44	36	43	42	40	74	Мъже
31	36	40	38	35	54	57	104	Жени
13	15	3	5	10	16	19	28	с. Тянево
7	9	2	2	4	4	10	10	Мъже
6	6	1	3	6	12	9	18	Жени
51	45	42	39	26	31	28	37	с. Фелдфебел Денково
26	20	25	18	14	12	16	12	Мъже
25	25	17	21	12	19	12	25	Жени
9	13	14	7	10	22	18	38	с. Хитово
4	9	8	4	4	9	10	17	Мъже
5	4	6	3	6	13	8	21	Жени
21	17	26	31	25	26	21	54	с. Царевец
10	9	16	12	15	12	8	24	Мъже
11	8	10	19	10	14	13	30	Жени
38	34	36	34	28	23	25	55	с. Черна
17	18	17	22	12	12	10	21	Мъже
21	16	19	12	16	11	15	34	Жени
<b>1144</b>	<b>1109</b>	<b>1062</b>	<b>1067</b>	<b>1153</b>	<b>1190</b>	<b>965</b>	<b>1840</b>	<b>Каварна</b>
581	570	548	488	571	568	417	737	Мъже
563	539	514	579	582	622	548	1103	Жени
927	859	816	844	867	863	637	1059	гр. Каварна
486	443	404	385	415	418	285	414	Мъже
441	416	412	459	452	445	352	645	Жени
22	12	20	18	28	32	28	68	с. Белгун
14	5	10	8	16	17	10	24	Мъже
8	7	10	10	12	15	18	44	Жени

#### 1. Население по пол и възраст

(Продължение)

Общини Населени места Пол	Общо	Възраст (в навършени години)						
		0 - 4	5 - 9	10 - 14	15 - 19	20 - 24	25 - 29	30 - 34
с. Било	31	-	-	-	1	-	1	1
Мъже	15	-	-	-	-	-	-	1
Жени	16	-	-	-	1	-	1	-
с. Божурец	101	6	4	1	3	7	6	7
Мъже	48	1	1	-	2	3	3	4
Жени	53	5	3	1	1	4	3	3
с. Българево	1321	31	38	50	70	58	59	66
Мъже	656	12	23	36	33	39	30	37
Жени	665	19	15	14	37	19	29	29
с. Видно	157	-	3	9	4	5	3	4
Мъже	84	-	2	6	3	4	1	2
Жени	73	-	1	3	1	1	2	2
с. Вранино	240	18	17	11	10	18	15	14
Мъже	113	6	8	6	4	13	5	7
Жени	127	12	9	5	6	5	10	7
с. Иречек	6	-	-	-	-	-	-	-
Мъже	3	-	-	-	-	-	-	-
Жени	3	-	-	-	-	-	-	-
с. Камен бряг	56	1	-	-	-	1	-	1
Мъже	23	1	-	-	-	-	-	1
Жени	33	-	-	-	-	1	-	-
с. Крупен	42	2	2	-	1	-	-	1
Мъже	19	1	1	-	1	-	-	1
Жени	23	1	1	-	-	-	-	-
с. Могилище	98	8	3	3	3	1	7	6
Мъже	53	4	1	2	1	1	3	4
Жени	45	4	2	1	2	-	4	2
с. Нейково	71	2	2	-	4	1	2	-
Мъже	36	2	1	-	1	-	1	-
Жени	35	-	1	-	3	1	1	-
с. Поручик Чунчево	40	-	-	1	1	-	-	-
Мъже	17	-	-	1	1	-	-	-
Жени	23	-	-	-	-	-	-	-
с. Раковски	224	6	10	10	11	7	9	9
Мъже	108	4	8	6	7	3	1	6
Жени	116	2	2	4	4	4	8	3
с. Свети Никола	208	2	1	3	2	2	6	19
Мъже	62	2	-	2	1	-	1	3
Жени	146	-	1	1	1	2	5	16
с. Селце	105	3	1	3	7	5	2	6
Мъже	53	2	1	2	1	3	2	3
Жени	52	1	-	1	6	2	-	3

### III. Население, домакинства, семейства, сгради и жилища по населени места

(Брой)

Възраст (в навършени години)								Общини Населени места Пол
35 - 39	40 - 44	45 - 49	50 - 54	55 - 59	60 - 64	65 - 69	70 и повече	
-	-	-	1	5	2	3	17	с. Било
-	-	-	1	4	2	-	7	Мъже
-	-	-	-	1	-	3	10	Жени
5	10	7	8	5	9	7	16	с. Божурец
3	7	4	5	4	2	4	5	Мъже
2	3	3	3	1	7	3	11	Жени
84	98	110	84	109	123	101	240	с. Българево
35	55	66	36	58	57	39	100	Мъже
49	43	44	48	51	66	62	140	Жени
4	7	5	11	16	15	24	47	с. Видно
2	4	4	3	11	4	10	28	Мъже
2	3	1	8	5	11	14	19	Жени
9	10	8	11	18	23	15	43	с. Вранино
6	6	4	2	11	10	5	20	Мъже
3	4	4	9	7	13	10	23	Жени
-	-	1	1	-	-	1	3	с. Иречек
-	-	1	1	-	-	-	1	Мъже
-	-	-	-	-	-	1	2	Жени
-	1	4	4	2	3	7	32	с. Камен бряг
-	-	1	2	2	1	3	12	Мъже
-	1	3	2	-	2	4	20	Жени
1	1	2	1	3	2	6	20	с. Крупен
1	-	-	-	2	1	3	8	Мъже
-	1	2	1	1	1	3	12	Жени
4	8	5	4	6	8	13	19	с. Могилище
1	5	3	3	4	3	8	10	Мъже
3	3	2	1	2	5	5	9	Жени
3	9	2	1	9	11	7	18	с. Нейково
1	6	2	1	3	8	6	4	Мъже
2	3	-	-	6	3	1	14	Жени
1	1	2	-	3	2	9	20	с. Поручик Чунчево
-	1	1	-	3	1	2	7	Мъже
1	-	1	-	-	1	7	13	Жени
12	15	18	11	10	11	19	66	с. Раковски
5	5	13	8	3	6	7	26	Мъже
7	10	5	3	7	5	12	40	Жени
26	29	15	12	23	15	25	28	с. Свети Никола
3	6	7	3	9	5	9	11	Мъже
23	23	8	9	14	10	16	17	Жени
5	3	4	7	12	14	11	22	с. Селце
2	2	3	2	7	8	5	10	Мъже
3	1	1	5	5	6	6	12	Жени

#### 1. Население по пол и възраст

(Продължение)

Общини Населени места Пол	Общо	Възраст (в навършени години)						
		0 - 4	5 - 9	10 - 14	15 - 19	20 - 24	25 - 29	30 - 34
с. Септемврийци	439	42	40	33	44	26	26	26
Мъже	208	18	17	19	20	14	17	11
Жени	231	24	23	14	24	12	9	15
с. Топола	138	7	6	2	8	4	8	15
Мъже	70	2	3	-	5	1	5	8
Жени	68	5	3	2	3	3	3	7
с. Травник	8	-	-	-	1	-	-	-
Мъже	4	-	-	-	-	-	-	-
Жени	4	-	-	-	1	-	-	-
с. Хаджи Димитър	96	-	1	1	3	5	2	-
Мъже	50	-	-	1	1	4	2	-
Жени	46	-	1	-	2	1	-	-
с. Челопечене	83	1	1	3	3	1	-	8
Мъже	44	1	1	2	2	1	-	6
Жени	39	-	-	1	1	-	-	2
<b>Крушари</b>	<b>3613</b>	<b>204</b>	<b>236</b>	<b>232</b>	<b>288</b>	<b>228</b>	<b>199</b>	<b>213</b>
Мъже	1832	101	105	110	156	134	121	109
Жени	1781	103	131	122	132	94	78	104
с. Абрит	205	12	18	10	18	22	16	10
Мъже	111	6	12	5	9	16	13	2
Жени	94	6	6	5	9	6	3	8
с. Александрия	67	-	1	1	1	-	1	-
Мъже	29	-	-	1	1	-	-	-
Жени	38	-	1	-	-	-	1	-
с. Бистрец	113	3	2	1	5	5	3	6
Мъже	67	3	1	-	3	4	1	6
Жени	46	-	1	1	2	1	2	-
с. Габер	110	1	6	7	7	4	9	3
Мъже	57	-	2	3	6	3	5	1
Жени	53	1	4	4	1	1	4	2
с. Добрин	143	7	7	2	7	5	5	4
Мъже	74	4	2	1	3	3	3	2
Жени	69	3	5	1	4	2	2	2
с. Ефрейтор Бакалово	280	14	5	11	21	23	12	19
Мъже	148	7	4	5	13	12	8	12
Жени	132	7	1	6	8	11	4	7
с. Загорци	124	18	16	14	6	11	9	10
Мъже	64	8	7	7	5	7	5	5
Жени	60	10	9	7	1	4	4	5
с. Земенци	16	-	-	-	-	-	-	-
Мъже	9	-	-	-	-	-	-	-
Жени	7	-	-	-	-	-	-	-

### III. Население, домакинства, семейства, сгради и жилища по населени места

(Брой)

Възраст (в навършени години)								Общини Населени места Пол
35 - 39	40 - 44	45 - 49	50 - 54	55 - 59	60 - 64	65 - 69	70 и повече	
26	31	25	25	15	25	19	36	с. Септемврийци
10	16	14	11	8	10	9	14	Мъже
16	15	11	14	7	15	10	22	Жени
6	9	2	16	14	10	8	23	с. Топола
4	5	2	12	7	5	4	7	Мъже
2	4	-	4	7	5	4	16	Жени
-	-	2	-	-	2	-	3	с. Травник
-	-	1	-	-	1	-	2	Мъже
-	-	1	-	-	1	-	1	Жени
4	3	8	4	3	15	12	35	с. Хаджи Димитър
4	2	4	4	-	8	5	15	Мъже
-	1	4	-	3	7	7	20	Жени
5	3	6	4	5	5	13	25	с. Челопечене
4	2	4	1	4	1	3	12	Мъже
1	1	2	3	1	4	10	13	Жени
<b>218</b>	<b>236</b>	<b>202</b>	<b>222</b>	<b>224</b>	<b>238</b>	<b>233</b>	<b>440</b>	<b>Крушари</b>
127	127	109	114	112	118	110	179	Мъже
91	109	93	108	112	120	123	261	Жени
17	16	11	10	10	10	11	14	с. Абрит
10	9	5	6	5	3	5	5	Мъже
7	7	6	4	5	7	6	9	Жени
2	2	2	5	6	10	9	27	с. Александрия
2	-	2	3	3	6	3	8	Мъже
-	2	-	2	3	4	6	19	Жени
6	6	5	11	11	11	14	24	с. Бистрец
5	4	-	7	6	6	8	13	Мъже
1	2	5	4	5	5	6	11	Жени
12	4	3	10	11	10	8	15	с. Габер
6	4	1	6	4	5	5	6	Мъже
6	-	2	4	7	5	3	9	Жени
3	6	3	2	6	18	13	55	с. Добрин
2	4	2	1	3	10	7	27	Мъже
1	2	1	1	3	8	6	28	Жени
24	21	23	17	15	20	23	32	с. Ефрейтор Бакалово
13	9	15	9	7	10	10	14	Мъже
11	12	8	8	8	10	13	18	Жени
9	4	3	4	4	6	1	9	с. Загорци
5	2	3	2	-	4	1	3	Мъже
4	2	-	2	4	2	-	6	Жени
-	-	-	2	3	1	3	7	с. Земенци
-	-	-	1	3	-	2	3	Мъже
-	-	-	1	-	1	1	4	Жени

### III. Население, домакинства, семейства, сгради и жилища по населени места

#### 1. Население по пол и възраст

(Продължение)

Общини Населени места Пол	Общо	Възраст (в навършени години)						
		0 - 4	5 - 9	10 - 14	15 - 19	20 - 24	25 - 29	30 - 34
с. Зимница	8	-	1	-	-	-	-	-
Мъже	3	-	-	-	-	-	-	-
Жени	5	-	1	-	-	-	-	-
с. Капитан Димитрово	85	5	3	4	7	4	4	7
Мъже	46	3	2	3	6	2	1	5
Жени	39	2	1	1	1	2	3	2
с. Коритен	259	3	8	7	23	10	7	15
Мъже	136	2	2	7	12	6	4	9
Жени	123	1	6	-	11	4	3	6
с. Крушари	1402	82	119	123	126	88	82	92
Мъже	698	42	51	57	68	49	48	42
Жени	704	40	68	66	58	39	34	50
с. Лозенец	545	44	39	39	43	44	36	35
Мъже	268	18	17	15	20	27	24	18
Жени	277	26	22	24	23	17	12	17
с. Огняново	11	-	-	-	-	-	1	-
Мъже	7	-	-	-	-	-	1	-
Жени	4	-	-	-	-	-	-	-
с. Полковник Дяково	290	7	11	12	14	9	16	18
Мъже	143	2	7	4	10	6	9	6
Жени	147	5	4	8	4	3	7	12
с. Поручик Кърджиево	34	1	-	-	-	-	1	1
Мъже	18	1	-	-	-	-	-	1
Жени	16	-	-	-	-	-	1	-
с. Северняк	148	6	12	9	10	2	11	16
Мъже	74	1	5	2	8	-	5	9
Жени	74	5	7	7	2	2	6	7
с. Северци	211	14	11	13	24	12	13	11
Мъже	97	7	5	6	10	5	8	6
Жени	114	7	6	7	14	7	5	5
с. Телериг	496	16	19	21	15	18	38	30
Мъже	262	12	10	11	9	13	25	14
Жени	234	4	9	10	6	5	13	16
<b>Тервел</b>	<b>15954</b>	<b>874</b>	<b>882</b>	<b>862</b>	<b>1015</b>	<b>1031</b>	<b>990</b>	<b>1070</b>
Мъже	8019	439	478	434	524	556	523	535
Жени	7935	435	404	428	491	475	467	535
гр. Тервел	6062	303	303	322	353	394	364	388
Мъже	2980	144	166	172	180	202	189	187
Жени	3082	159	137	150	173	192	175	201
с. Ангеларий	134	9	3	3	11	4	7	6
Мъже	69	4	2	3	4	1	4	4
Жени	65	5	1	-	7	3	3	2

### III. Население, домакинства, семейства, сгради и жилища по населени места

(Брой)

Възраст (в навършени години)								Общини Населени места Пол
35 - 39	40 - 44	45 - 49	50 - 54	55 - 59	60 - 64	65 - 69	70 и повече	
-	-	-	1	-	3	2	1	с. Зимница
-	-	-	-	-	2	1	-	Мъже
-	-	-	1	-	1	1	1	Жени
3	7	2	7	9	9	5	9	с. Капитан Димитрово
2	4	1	4	4	5	1	3	Мъже
1	3	1	3	5	4	4	6	Жени
15	27	14	23	24	20	19	44	с. Коритен
10	17	6	13	8	14	6	20	Мъже
5	10	8	10	16	6	13	24	Жени
75	73	87	79	79	82	81	134	с. Крушари
45	34	50	37	43	39	39	54	Мъже
30	39	37	42	36	43	42	80	Жени
34	48	32	32	25	23	32	39	с. Лозенец
17	28	16	14	14	11	16	13	Мъже
17	20	16	18	11	12	16	26	Жени
-	-	-	2	4	2	-	2	с. Огняново
-	-	-	2	2	1	-	1	Мъже
-	-	-	-	2	1	-	1	Жени
19	20	20	23	18	29	27	47	с. Полковник Дяково
10	11	13	14	8	13	7	23	Мъже
9	9	7	9	10	16	20	24	Жени
-	2	1	3	3	5	3	14	с. Поручик Кърджиево
-	1	1	3	3	1	1	6	Мъже
-	1	-	-	-	4	2	8	Жени
12	7	6	12	9	7	15	14	с. Северняк
7	4	4	6	5	5	6	7	Мъже
5	3	2	6	4	2	9	7	Жени
18	20	16	14	14	8	9	14	с. Северци
10	11	7	6	7	1	5	3	Мъже
8	9	9	8	7	7	4	11	Жени
29	23	32	47	38	48	38	84	с. Телериг
18	15	16	23	19	21	16	40	Мъже
11	8	16	24	19	27	22	44	Жени
<b>1062</b>	<b>1156</b>	<b>1110</b>	<b>1075</b>	<b>1139</b>	<b>1090</b>	<b>929</b>	<b>1669</b>	<b>Тервел</b>
562	607	595	530	565	536	425	710	Мъже
500	549	515	545	574	554	504	959	Жени
372	474	489	470	493	413	326	598	гр. Тервел
189	228	247	222	261	206	145	242	Мъже
183	246	242	248	232	207	181	356	Жени
11	9	11	8	11	16	11	14	с. Ангеларий
4	5	10	3	4	8	4	9	Мъже
7	4	1	5	7	8	7	5	Жени



#### 1. Население по пол и възраст

(Продължение)

Общини Населени места Пол	Общо	Възраст (в навършени години)						
		0 - 4	5 - 9	10 - 14	15 - 19	20 - 24	25 - 29	30 - 34
с. Балик	224	10	19	4	10	17	17	14
Мъже	117	5	8	1	7	8	11	8
Жени	107	5	11	3	3	9	6	6
с. Безмер	1162	77	80	82	77	84	77	70
Мъже	595	42	49	33	42	45	40	36
Жени	567	35	31	49	35	39	37	34
с. Божан	546	31	35	30	35	39	38	44
Мъже	279	15	20	15	16	24	18	22
Жени	267	16	15	15	19	15	20	22
с. Бонево	72	-	2	2	3	6	6	6
Мъже	44	-	1	2	2	4	4	4
Жени	28	-	1	-	1	2	2	2
с. Брестница	1	-	-	-	-	-	-	1
Мъже	1	-	-	-	-	-	-	1
Жени	0	-	-	-	-	-	-	-
с. Войниково	8	-	-	-	-	-	-	1
Мъже	4	-	-	-	-	-	-	1
Жени	4	-	-	-	-	-	-	-
с. Главанци	128	2	5	9	8	4	7	9
Мъже	65	1	4	4	4	3	3	4
Жени	63	1	1	5	4	1	4	5
с. Градница	354	19	33	36	29	18	28	34
Мъже	191	10	21	20	17	10	18	18
Жени	163	9	12	16	12	8	10	16
с. Гуслар	20	-	1	1	1	1	1	1
Мъже	12	-	-	-	-	1	1	1
Жени	8	-	1	1	1	-	-	-
с. Жегларци	880	30	41	26	50	45	53	57
Мъже	440	16	21	11	25	30	25	28
Жени	440	14	20	15	25	15	28	29
с. Зърнево	1236	58	53	71	88	77	73	78
Мъже	630	30	30	32	43	44	37	38
Жени	606	28	23	39	45	33	36	40
с. Каблешково	581	52	57	42	39	45	44	51
Мъже	300	29	27	23	23	24	26	27
Жени	281	23	30	19	16	21	18	24
с. Кладенци	134	2	1	2	1	-	2	7
Мъже	71	2	1	1	1	-	1	4
Жени	63	-	-	1	-	-	1	3
с. Коларци	619	35	34	32	38	35	41	59
Мъже	319	18	16	17	19	21	17	33
Жени	300	17	18	15	19	14	24	26

### III. Население, домакинства, семейства, сгради и жилища по населени места

(Брой)

Възраст (в навършени години)								Общини Населени места Пол
35 - 39	40 - 44	45 - 49	50 - 54	55 - 59	60 - 64	65 - 69	70 и повече	
15	14	18	14	16	17	14	25	с. Балик
9	8	8	12	7	7	6	12	Мъже
6	6	10	2	9	10	8	13	Жени
75	86	86	51	54	77	77	109	с. Безмер
38	47	53	24	27	38	34	47	Мъже
37	39	33	27	27	39	43	62	Жени
48	33	31	39	56	37	16	34	с. Божан
28	17	15	17	28	18	12	14	Мъже
20	16	16	22	28	19	4	20	Жени
2	-	9	8	9	6	1	12	с. Бонево
2	-	3	5	5	5	1	6	Мъже
-	-	6	3	4	1	-	6	Жени
-	-	-	-	-	-	-	-	с. Брестница
-	-	-	-	-	-	-	-	Мъже
-	-	-	-	-	-	-	-	Жени
-	-	-	2	-	2	1	2	с. Войниково
-	-	-	-	-	2	-	1	Мъже
-	-	-	2	-	-	1	1	Жени
12	11	6	7	12	14	6	16	с. Главанци
7	5	4	5	7	5	3	6	Мъже
5	6	2	2	5	9	3	10	Жени
31	22	28	21	19	10	6	20	с. Градница
16	16	11	9	9	3	3	10	Мъже
15	6	17	12	10	7	3	10	Жени
3	3	-	-	-	4	2	2	с. Гуслар
2	2	-	-	-	3	-	2	Мъже
1	1	-	-	-	1	2	-	Жени
78	66	50	58	75	73	64	114	с. Жегларци
46	37	29	31	30	38	23	50	Мъже
32	29	21	27	45	35	41	64	Жени
105	117	77	90	80	83	74	112	с. Зърнево
52	68	43	52	39	39	37	46	Мъже
53	49	34	38	41	44	37	66	Жени
42	37	32	30	28	22	24	36	с. Каблешково
23	23	15	16	8	15	8	13	Мъже
19	14	17	14	20	7	16	23	Жени
3	5	3	10	8	11	19	60	с. Кладенци
2	5	3	6	4	6	9	26	Мъже
1	-	-	4	4	5	10	34	Жени
37	32	31	42	43	51	43	66	с. Коларци
19	21	17	18	17	29	23	34	Мъже
18	11	14	24	26	22	20	32	Жени

#### 1. Население по пол и възраст

(Продължение)

Общини Населени места Пол	Общо	Възраст (в навършени години)						
		0 - 4	5 - 9	10 - 14	15 - 19	20 - 24	25 - 29	30 - 34
с. Кочмар	267	-	3	7	14	6	6	8
Мъже	130	-	2	3	8	5	5	2
Жени	137	-	1	4	6	1	1	6
с. Мали извор	19	-	-	-	-	-	1	1
Мъже	9	-	-	-	-	-	-	1
Жени	10	-	-	-	-	-	1	-
с. Нова Камена	472	3	6	13	14	18	7	14
Мъже	229	1	5	7	9	12	5	7
Жени	243	2	1	6	5	6	2	7
с. Оногур	40	1	2	-	-	3	2	1
Мъже	19	-	1	-	-	2	1	-
Жени	21	1	1	-	-	1	1	1
с. Орляк	1749	162	122	108	153	145	130	143
Мъже	888	88	68	54	72	74	73	69
Жени	861	74	54	54	81	71	57	74
с. Полковник Савово	197	7	6	11	16	15	14	10
Мъже	106	4	5	7	11	9	7	4
Жени	91	3	1	4	5	6	7	6
с. Попгруево	617	40	43	29	46	60	51	40
Мъже	310	14	20	11	29	29	29	22
Жени	307	26	23	18	17	31	22	18
с. Професор Златарски	41	5	2	1	1	3	4	-
Мъже	21	2	1	-	1	1	3	-
Жени	20	3	1	1	-	2	1	-
с. Сърнец	220	18	22	13	17	10	15	17
Мъже	105	8	8	8	6	6	8	10
Жени	115	10	14	5	11	4	7	7
с. Честименско	395	20	28	22	21	19	19	24
Мъже	202	11	10	11	12	9	9	12
Жени	193	9	18	11	9	10	10	12
<b>Добрич-град</b>	<b>91030</b>	<b>4141</b>	<b>3839</b>	<b>3934</b>	<b>4722</b>	<b>5573</b>	<b>5939</b>	<b>6346</b>
Мъже	44096	2197	1953	2020	2375	2924	3113	3193
Жени	46934	1944	1886	1914	2347	2649	2826	3153
<b>Шабла</b>	<b>5069</b>	<b>178</b>	<b>161</b>	<b>195</b>	<b>211</b>	<b>253</b>	<b>217</b>	<b>243</b>
Мъже	2502	101	91	98	103	135	129	141
Жени	2567	77	70	97	108	118	88	102
гр. Шабла	3401	140	129	154	152	199	164	179
Мъже	1682	82	75	79	75	104	97	106
Жени	1719	58	54	75	77	95	67	73
с. Божаново	6	-	-	-	-	-	-	-
Мъже	4	-	-	-	-	-	-	-
Жени	2	-	-	-	-	-	-	-

### III. Население, домакинства, семейства, сгради и жилища по населени места

(Брой)

Възраст (в навършени години)								Общини Населени места Пол
35 - 39	40 - 44	45 - 49	50 - 54	55 - 59	60 - 64	65 - 69	70 и повече	
4	17	15	10	29	27	34	87	с. Кочмар
2	9	10	6	18	13	16	31	Мъже
2	8	5	4	11	14	18	56	Жени
-	2	1	1	1	3	3	6	с. Мали извор
-	-	1	-	-	2	2	3	Мъже
-	2	-	1	1	1	1	3	Жени
22	19	24	19	34	69	71	139	с. Нова Камена
13	7	15	9	13	36	32	58	Мъже
9	12	9	10	21	33	39	81	Жени
-	2	2	5	2	5	3	12	с. Оногур
-	1	2	2	-	3	2	5	Мъже
-	1	-	3	2	2	1	7	Жени
125	128	118	81	87	93	66	88	с. Орляк
73	62	65	43	43	35	26	43	Мъже
52	66	53	38	44	58	40	45	Жени
13	15	10	19	11	16	17	17	с. Полковник Савово
4	9	7	8	6	9	8	8	Мъже
9	6	3	11	5	7	9	9	Жени
37	41	38	62	46	28	14	42	с. Попгруево
20	21	23	30	25	11	11	15	Мъже
17	20	15	32	21	17	3	27	Жени
-	1	2	3	4	4	4	7	с. Професор Златарски
-	1	-	1	3	2	2	4	Мъже
-	-	2	2	1	2	2	3	Жени
15	12	14	17	12	11	10	17	с. Сърнец
4	9	7	8	6	3	7	7	Мъже
11	3	7	9	6	8	3	10	Жени
27	24	33	22	25	15	37	59	с. Честименско
18	14	15	15	12	7	17	30	Мъже
9	10	18	7	13	8	20	29	Жени
<b>7403</b>	<b>7325</b>	<b>6965</b>	<b>7018</b>	<b>7158</b>	<b>7022</b>	<b>5005</b>	<b>8640</b>	<b>Добрич-град</b>
3738	3653	3426	3356	3353	3251	2094	3450	Мъже
3665	3672	3539	3662	3805	3771	2911	5190	Жени
<b>322</b>	<b>347</b>	<b>365</b>	<b>376</b>	<b>383</b>	<b>452</b>	<b>420</b>	<b>946</b>	<b>Шабла</b>
162	190	189	204	198	212	163	386	Мъже
160	157	176	172	185	240	257	560	Жени
227	257	256	259	274	281	232	498	гр. Шабла
106	138	123	137	141	128	93	198	Мъже
121	119	133	122	133	153	139	300	Жени
-	-	-	1	1	-	2	2	с. Божаново
-	-	-	1	-	-	2	1	Мъже
-	-	-	-	1	-	-	1	Жени

#### 1. Население по пол и възраст

(Продължение и край)

Общини Населени места Пол	Общо	Възраст (в навършени години)						
		0 - 4	5 - 9	10 - 14	15 - 19	20 - 24	25 - 29	30 - 34
с. Ваклино	166	7	3	4	5	4	7	5
Мъже	84	2	2	2	3	3	4	2
Жени	82	5	1	2	2	1	3	3
с. Горичане	82	-	-	1	5	3	2	1
Мъже	37	-	-	-	4	2	2	-
Жени	45	-	-	1	1	1	-	1
с. Горун	91	-	1	1	3	1	4	4
Мъже	45	-	-	-	1	1	2	4
Жени	46	-	1	1	2	-	2	-
с. Граничар	134	-	1	2	3	5	3	3
Мъже	65	-	1	-	1	3	2	2
Жени	69	-	-	2	2	2	1	1
с. Дуранкулак	415	11	4	13	13	17	13	16
Мъже	208	6	2	6	6	11	8	11
Жени	207	5	2	7	7	6	5	5
с. Езерец	124	4	2	3	4	5	3	3
Мъже	66	2	-	3	3	1	1	1
Жени	58	2	2	-	1	4	2	2
с. Захари Стояново	95	2	1	4	7	4	1	3
Мъже	51	2	1	3	4	2	1	2
Жени	44	-	-	1	3	2	-	1
с. Крапец	301	8	8	6	13	10	12	19
Мъже	141	4	5	3	4	4	9	11
Жени	160	4	3	3	9	6	3	8
с. Пролез	32	-	-	-	-	-	-	-
Мъже	18	-	-	-	-	-	-	-
Жени	14	-	-	-	-	-	-	-
с. Смин	74	2	4	4	2	2	2	5
Мъже	32	1	2	2	-	2	-	1
Жени	42	1	2	2	2	-	2	4
с. Стаевци	5	-	-	-	-	-	-	-
Мъже	2	-	-	-	-	-	-	-
Жени	3	-	-	-	-	-	-	-
с. Твърдица	6	-	-	-	-	-	-	-
Мъже	4	-	-	-	-	-	-	-
Жени	2	-	-	-	-	-	-	-
с. Тюленово	56	-	-	-	-	1	3	1
Мъже	28	-	-	-	-	1	1	-
Жени	28	-	-	-	-	-	2	1
с. Черноморци	81	4	8	3	4	2	3	4
Мъже	35	2	3	-	2	1	2	1
Жени	46	2	5	3	2	1	1	3

### III. Население, домакинства, семейства, сгради и жилища по населени места

(Брой)

Възраст (в навършени години)								Общини Населени места Пол
35 - 39	40 - 44	45 - 49	50 - 54	55 - 59	60 - 64	65 - 69	70 и повече	
4	9	10	15	7	15	18	53	с. Ваклино
2	4	8	10	5	6	6	25	Мъже
2	5	2	5	2	9	12	28	Жени
2	6	5	6	8	3	10	30	с. Горичане
-	3	2	2	6	2	3	11	Мъже
2	3	3	4	2	1	7	19	Жени
3	6	7	11	6	12	7	25	с. Горун
1	3	3	8	4	8	2	8	Мъже
2	3	4	3	2	4	5	17	Жени
4	6	12	9	8	15	14	49	с. Граничар
3	3	9	7	5	4	6	19	Мъже
1	3	3	2	3	11	8	30	Жени
36	20	24	30	25	58	42	93	с. Дуранкулак
20	12	14	17	11	29	15	40	Мъже
16	8	10	13	14	29	27	53	Жени
10	5	10	8	9	5	15	38	с. Езерец
7	3	6	4	8	3	4	20	Мъже
3	2	4	4	1	2	11	18	Жени
7	4	7	6	5	7	15	22	с. Захари Стояново
4	2	4	2	4	5	4	11	Мъже
3	2	3	4	1	2	11	11	Жени
22	27	19	19	23	26	32	57	с. Крапец
14	18	10	8	5	12	14	20	Мъже
8	9	9	11	18	14	18	37	Жени
1	-	3	1	-	5	7	15	с. Пролез
1	-	2	1	-	3	3	8	Мъже
-	-	1	-	-	2	4	7	Жени
1	2	2	2	5	10	6	25	с. Смин
-	2	2	1	3	5	-	11	Мъже
1	-	-	1	2	5	6	14	Жени
-	-	-	-	-	-	3	2	с. Стаевци
-	-	-	-	-	-	1	1	Мъже
-	-	-	-	-	-	2	1	Жени
-	-	-	1	1	1	-	3	с. Твърдица
-	-	-	-	1	1	-	2	Мъже
-	-	-	1	-	-	-	1	Жени
1	1	4	4	5	8	8	20	с. Тюленово
1	-	2	2	2	3	7	9	Мъже
-	1	2	2	3	5	1	11	Жени
4	4	6	4	6	6	9	14	с. Черноморци
3	2	4	4	3	3	3	2	Мъже
1	2	2	-	3	3	6	12	Жени

### III. Население, домакинства, семейства, сгради и жилища по населени места

#### 2. Население на 7 и повече навършени години по степен на завършено образование

Общини Населени места	Общо	Степен на завършено образование					Никога не- посещавали училище	(Брой)
		висше	средно	основно	начално	незавършено начално		Дете <sup>1</sup>
<b>Общо за страната</b>	<b>6824517</b>	<b>1348650</b>	<b>2990424</b>	<b>1591348</b>	<b>536686</b>	<b>328803</b>	<b>14303</b>	<b>14303</b>
<b>Област Добрич</b>	<b>177216</b>	<b>24293</b>	<b>68038</b>	<b>50880</b>	<b>20066</b>	<b>9824</b>	<b>3706</b>	<b>409</b>
<b>Балчик</b>	<b>18894</b>	<b>2143</b>	<b>7057</b>	<b>5502</b>	<b>2586</b>	<b>1145</b>	<b>416</b>	<b>45</b>
гр. Балчик	10821	1642	4700	2518	1243	528	166	24
с. Безводица	331	6	61	138	72	32	22	-
с. Бобовец	81	..	16	35	17	6	5	..
с. Брястово	2	-	..	..	-	-	-	-
с. Гурково	453	14	126	190	77	34	12	-
с. Дропла	249	10	65	139	22	8	5	-
с. Дъбрава	176	4	18	84	42	19	9	-
с. Змеево	278	15	62	137	38	20	6	-
с. Карвуна	86	7	33	27	6	..	11	-
с. Кранево	998	158	459	231	94	53	3	-
с. Кремена	117	3	14	38	39	15	..	..
с. Ляхово	364	-	69	183	62	25	..	..
с. Оброчище	2058	151	645	676	294	201	84	7
с. Преспа	202	6	29	83	58	17	6	3
с. Рогачево	210	33	102	56	16	3	-	-
с. Сенокос	604	22	162	262	103	39	12	4
с. Соколово	825	14	204	348	180	50	..	..
с. Стражица	337	9	57	134	84	44	..	..
с. Тригорци	139	..	14	36	59	23	..	-
с. Храброво	70	-	12	35	11	..	..	-
с. Царичино	153	14	66	40	29	4	-	-
с. Църква	340	32	142	111	40	12	..	..
<b>Генерал Тошево</b>	<b>14237</b>	<b>1118</b>	<b>4580</b>	<b>4996</b>	<b>2252</b>	<b>886</b>	<b>375</b>	<b>30</b>
гр. Генерал Тошево	6602	845	2864	1779	714	319	74	7
с. Александър Стамболийски	30	-	13	5	7	..	3	-
с. Балканци	68	..	15	27	14	8	..	-
с. Бежаново	55	-	9	18	16	4	8	-
с. Василево	311	7	50	137	67	30	17	3
с. Великово	39	..	11	18	8	..	-	-
с. Вичово	30	-	13	11	6	-	-	-
с. Горица	89	-	4	30	26	26	3	-
с. Градини	48	..	10	24	9	..	..	-
с. Дъбовик	156	8	33	75	28	..	..	-
с. Житен	186	7	33	113	20	9	4	-
с. Зограф	107	4	16	52	21	10	..	..
с. Изворово	257	14	66	128	39	..	..	-
с. Йовково	279	8	40	157	31	32	11	-
с. Калина	66	3	21	25	12	..	3	-
с. Кардам	981	51	346	406	131	37	10	-

#### 2. Население на 7 и повече навършени години по степен на завършено образование

(Продължение)

Общини Населени места	Общо	Степен на завършено образование					Никога не- посещавали училище	(Брой) Дете <sup>1</sup>
		висше	средно	основно	начално	незавършено начално		
с. Конаре	47	-	12	20	12	..	..	-
с. Краище	8	-	4	..	..	..	-	-
с. Красен	256	14	68	107	55	8	3	..
с. Къпиново	196	5	58	68	47	10	8	-
с. Лозница	13	-	..	6	4	-	..	-
с. Люляково	484	11	97	207	120	41	7	..
с. Малина	192	7	51	82	39	7	6	-
с. Огражден	4	-	..	..	..	-	-	-
с. Петлешково	188	18	71	69	13	16	..	-
с. Писарово	77	..	15	42	15	..	..	..
с. Пленимир	85	4	24	23	27	7	-	-
с. Преселенци	269	19	95	107	39	3	6	-
с. Присад	366	3	22	145	145	36	..	..
с. Пчеларово	439	11	76	221	62	52	..	..
с. Равнец	226	..	42	54	52	29	42	..
с. Рогозина	128	..	33	53	27	9	4	-
с. Росен	82	..	15	35	20	3	7	-
с. Росица	346	11	64	165	61	22	..	..
с. Сираково	57	..	6	28	17	4	..	-
с. Сноп	113	..	32	60	18	..	-	-
с. Снягово	169	..	21	84	45	11	4	..
с. Спасово	805	35	160	270	183	80	73	4
с. Средина	54	..	7	19	12	11	..	..
с. Сърнино	59	3	13	26	13	3	..	-
с. Узово	15	..	3	9	..	-	..	-
с. Чернооково	255	7	45	87	74	30	..	..
<b>Добрич-селска</b>	<b>20534</b>	<b>676</b>	<b>4993</b>	<b>8606</b>	<b>3754</b>	<b>1591</b>	<b>844</b>	<b>70</b>
с. Алцек	285	-	13	131	66	32	..	..
с. Батово	602	21	167	278	85	34	11	6
с. Бдинци	88	5	27	34	10	..	..	-
с. Бенковски	781	25	223	376	89	34	..	..
с. Богдан	150	5	33	67	29	12	..	..
с. Божурово	821	18	170	359	177	71	21	5
с. Бранище	372	20	167	108	51	16	..	..
с. Ведрина	515	20	127	246	77	28	14	3
с. Владимирово	251	15	64	127	33	..	..	-
с. Воднянци	272	..	33	121	64	44	..	-
с. Вратарите	52	..	17	24	5	3	..	-
с. Врачанци	87	..	37	30	13	..	..	..
с. Генерал Колево	91	..	28	41	16	4	..	-
с. Гешаново	100	..	31	47	21	-	-	-
с. Дебрене	89	..	27	51	5	..	-	-
с. Добрево	69	4	11	25	23	..	..	-



#### 2. Население на 7 и повече навършени години по степен на завършено образование

(Продължение)

Общини Населени места	Общо	Степен на завършено образование					Никога не- посещавали училище	(Брой) Дете <sup>1</sup>
		висше	средно	основно	начално	незавършено начално		
с. Долина	224	12	69	92	38	7	..	..
с. Дончево	868	49	330	328	108	43	7	3
с. Драганово	147	-	26	59	15	..	28	..
с. Дряновец	20	-	..	6	7	..	4	-
с. Енево	163	4	25	93	21	10	9	..
с. Житница	440	12	78	149	115	43	41	..
с. Златия	92	5	27	42	16	..	..	-
с. Камен	140	4	26	71	22	8	8	..
с. Карапелит	1007	31	194	321	237	159	61	4
с. Козлодуйци	410	19	140	167	61	15	8	-
с. Котленци	233	4	68	62	51	34	13	..
с. Крагулево	57	..	18	34	3	..	-	-
с. Ловчанци	728	5	93	349	149	73	53	6
с. Ломница	298	4	39	108	84	41	20	..
с. Лясково	278	7	32	109	80	28	22	-
с. Малка Смолница	125	..	42	58	7	9	8	-
с. Медово	61	-	13	19	29	-	-	-
с. Методиево	221	7	42	84	63	19	6	-
с. Миладиновци	114	..	30	58	20	3	..	-
с. Ново Ботево	32	..	11	13	4	..	-	-
с. Овчарово	480	20	139	216	61	33	10	..
с. Одринци	245	8	75	101	49	7	5	-
с. Одърци	546	3	120	307	48	46	18	4
с. Опанец	147	7	51	58	24	4	3	-
с. Орлова могила	79	8	9	57	..	-	3	-
с. Паскалево	679	52	254	287	58	20	6	..
с. Плачидол	515	21	137	174	119	50	13	..
с. Победа	835	44	233	268	164	77	48	..
с. Подслон	345	10	48	105	73	19	87	3
с. Полковник Иваново	89	..	14	44	21	..	8	-
с. Полковник Минково	218	8	86	65	37	16	5	..
с. Полковник Свещарово	135	7	53	50	24	..	-	-
с. Попгригорово	89	3	21	46	14	..	..	-
с. Прилеп	18	..	5	5	5	..	..	-
с. Приморци	77	9	30	35	..	..	-	-
с. Пчелино	184	3	13	86	53	14	15	-
с. Пчелник	60	..	7	34	14	3	..	-
с. Росеново	280	5	75	119	45	16	19	..
с. Самуилово	117	3	35	54	20	..	..	-
с. Свобода	166	4	41	83	30	..	..	-
с. Славеево	183	5	57	75	28	15	3	-
с. Сливенци	206	4	13	113	35	30	..	..
с. Смолница	362	12	95	198	31	21	5	-

#### 2. Население на 7 и повече навършени години по степен на завършено образование

(Продължение)

Общини Населени места	Общо	Степен на завършено образование					Никога не- посещавали училище	(Брой) Дете <sup>1</sup>
		висше	средно	основно	начално	незавършено начално		
с. Соколник	24	..	6	12	..	..	..	-
с. Стефан Караджа	330	21	135	108	51	12	3	-
с. Стефаново	867	51	285	336	124	53	15	3
с. Стожер	1220	27	247	559	243	114	..	..
с. Тянево	147	3	18	76	38	..	..	-
с. Фелдфебел Денково	596	6	60	219	193	73	41	4
с. Хитово	183	..	25	92	49	14	..	-
с. Царевец	349	7	70	114	77	60	21	-
с. Черна	480	7	57	223	127	47	16	3
<b>Каварна</b>	<b>14343</b>	<b>1707</b>	<b>5315</b>	<b>3779</b>	<b>2212</b>	<b>883</b>	<b>411</b>	<b>36</b>
гр. Каварна	10742	1531	4326	2456	1494	682	223	30
с. Белгун	318	10	63	112	84	30	19	-
с. Било	31	..	4	18	5	..	..	-
с. Божурец	93	4	34	36	11	5	3	-
с. Българево	1273	110	522	427	158	46	9	..
с. Видно	156	3	33	74	33	13	-	-
с. Вранино	217	6	32	67	86	17	6	3
с. Иречек	6	-	..	..	3	-	-	-
с. Камен бряг	55	..	14	36	3	-	..	-
с. Крупен	38	3	11	11	9	..	..	-
с. Могилище	89	12	31	21	19	..	..	-
с. Нейково	68	5	20	31	5	..	..	-
с. Поручик Чунчево	40	..	9	16	13	-	..	-
с. Раковски	213	3	45	98	50	12	5	-
с. Свети Никола	206	3	31	42	17	4	109	-
с. Селце	102	..	19	34	40	5	..	-
с. Септемврийци	381	..	43	146	129	43	17	..
с. Топола	129	3	37	62	17	8	..	..
с. Травник	8	-	-	5	..	..	..	-
с. Хаджи Димитър	96	4	25	48	17	..	..	-
с. Челопечене	82	4	14	38	18	5	3	-
<b>Крушари</b>	<b>4198</b>	<b>145</b>	<b>836</b>	<b>1698</b>	<b>822</b>	<b>423</b>	<b>263</b>	<b>11</b>
с. Абрит	184	..	11	63	64	28	17	-
с. Александрия	67	..	21	32	9	..	..	-
с. Бистрец	110	..	17	48	26	9	8	-
с. Габер	106	..	16	43	27	8	11	-
с. Добрин	134	4	14	82	26	5	..	..
с. Ефрейтор Бакалово	264	4	49	141	13	57	-	-
с. Загорци	99	-	6	25	36	16	15	..
с. Земенци	16	-	6	..	..	-	-	-
с. Зимница	7	..	..	..	3	-	-	-
с. Капитан Димитрово	78	3	14	46	6	3	6	-
с. Коритен	254	8	62	125	36	14	9	-

#### 2. Население на 7 и повече навършени години по степен на завършено образование

(Продължение)

Общини Населени места	Общо	Степен на завършено образование					Никога не- посещавали училище	(Брой) Дете <sup>1</sup>
		висше	средно	основно	начално	незавършено начално		
с. Крушари	1275	80	321	334	240	167	124	9
с. Лозенец	484	7	84	200	121	43	29	-
с. Огняново	11	-	..	7	..	-	-	-
с. Полковник Дяково	277	9	58	123	53	27	7	-
с. Поручик Кърджиево	33	..	10	10	11	..	-	-
с. Северняк	134	4	16	73	24	12	5	-
с. Северци	193	..	26	74	61	12	..	-
с. Телериг	472	16	101	262	63	20	10	-
<b>Тервел</b>	<b>14934</b>	<b>971</b>	<b>3951</b>	<b>5665</b>	<b>2654</b>	<b>1111</b>	<b>538</b>	<b>44</b>
гр. Тервел	5648	721	2293	1361	847	315	91	20
с. Ангеларий	124	-	32	57	28	7	-	-
с. Балик	206	3	12	165	10	16	-	-
с. Безмер	1055	34	208	442	166	105	..	..
с. Божан	496	9	92	255	95	33	..	..
с. Бонево	72	-	19	37	7	..	..	..
с. Брестница	..	-	..	-	-	-	-	-
с. Войниково	8	-	3	5	-	-	-	-
с. Главанци	126	..	27	68	10	..	9	..
с. Градница	320	-	22	147	81	42	24	4
с. Гуслар	20	-	6	9	..	..	..	-
с. Жегларци	826	27	180	459	92	44	24	-
с. Зърнево	1159	34	213	615	149	76	72	-
с. Каблешково	509	6	55	180	136	94	36	..
с. Кладенци	132	9	34	54	30	..	..	-
с. Коларци	573	19	137	239	113	48	15	..
с. Кочмар	265	21	75	87	77	..	..	-
с. Мали извор	19	..	3	9	..	..	3	-
с. Нова Камена	467	31	162	145	105	11	13	-
с. Оногур	38	3	6	12	5	4	8	-
с. Орляк	1536	29	155	732	384	158	72	6
с. Полковник Савово	188	9	31	78	49	12	9	-
с. Попгруево	554	5	86	288	102	55	15	3
с. Професор Златарски	34	..	4	12	7	..	9	-
с. Сърнец	192	3	23	66	60	33	..	..
с. Честименско	366	4	72	143	97	33	..	..
<b>Добрич-град</b>	<b>85242</b>	<b>17058</b>	<b>39288</b>	<b>19075</b>	<b>5268</b>	<b>3578</b>	<b>806</b>	<b>169</b>
гр. Добрич	85242	17058	39288	19075	5268	3578	806	169
<b>Шабла</b>	<b>4834</b>	<b>475</b>	<b>2018</b>	<b>1559</b>	<b>518</b>	<b>207</b>	<b>53</b>	<b>4</b>
гр. Шабла	3210	371	1432	904	328	136	35	4
с. Божаново	6	..	-	4	..	-	-	-
с. Ваклино	159	6	58	57	22	14	..	-
с. Горичане	82	6	25	32	15	..	3	-
с. Горун	91	8	25	49	7	..	..	-



#### 2. Население на 7 и повече навършени години по степен на завършено образование

(Продължение и край)

Общини Населени места	Общо	Степен на завършено образование					Никога не- посещавали училище	(Брой) Деца <sup>1</sup>
		висше	средно	основно	начално	незавършено начално		
с. Граничар	134	5	43	64	17	..	..	-
с. Дуранкулак	404	35	168	140	47	..	..	-
с. Езерец	120	9	44	52	9	..	..	-
с. Захари Стояново	93	..	38	43	8	..	..	-
с. Крапец	290	23	117	108	22	17	3	-
с. Пролез	32	..	9	19	..	-	-	-
с. Смин	70	..	14	30	17	5	..	-
с. Стаевци	5	-	..	..	..	-	-	-
с. Твърдица	6	-	3	..	..	-	-	-
с. Тюленово	56	5	18	29	4	-	-	-
с. Черноморци	76	..	22	24	16	11	..	-

<sup>1</sup> Деца на 7 навършени години, които още не са тръгнали на училище.

### III. Население, домакинства, семейства, сгради и жилища по населени места

#### 3. Домакинства и семейства

Общини Населени места	Домакинства			Семейства		
	брой	лица в домакинствата	среден брой членове в едно домакинство	брой	лица в семействата	среден брой членове в едно семейство
<b>Общо за страната</b>	<b>3005589</b>	<b>7296459</b>	<b>2.4</b>	<b>2123224</b>	<b>5802005</b>	<b>2.7</b>
<b>Област Добрич</b>	<b>73557</b>	<b>187690</b>	<b>2.6</b>	<b>56030</b>	<b>153696</b>	<b>2.7</b>
<b>Балчик</b>	<b>7747</b>	<b>20022</b>	<b>2.6</b>	<b>5865</b>	<b>16324</b>	<b>2.8</b>
гр. Балчик	4428	11545	2.6	3430	9573	2.8
с. Безводица	128	356	2.8	89	287	3.2
с. Бобовец	32	89	2.8	22	74	3.4
с. Брястово	2	2	1.0	-	-	-
с. Гурково	227	477	2.1	143	354	2.5
с. Дропла	128	259	2.0	76	187	2.5
с. Дъбрава	77	186	2.4	57	146	2.6
с. Змеево	151	288	1.9	86	207	2.4
с. Карвуна	3	3	1.0	-	-	-
с. Кранево	398	931	2.3	271	730	2.7
с. Кремена	47	134	2.9	31	98	3.2
с. Ляхово	154	400	2.6	120	331	2.8
с. Оброчище	775	2252	2.9	647	1880	2.9
с. Преспа	93	229	2.5	56	167	3.0
с. Рогачево	98	217	2.2	67	169	2.5
с. Сенокос	248	637	2.6	188	504	2.7
с. Соколово	326	892	2.7	266	713	2.7
с. Стражица	112	375	3.3	104	330	3.2
с. Тригорци	50	156	3.1	45	137	3.0
с. Храброво	37	76	2.1	19	56	2.9
с. Църква	142	362	2.5	104	278	2.7
с. Царичино	91	156	1.7	44	103	2.3
<b>Генерал Тошево</b>	<b>6224</b>	<b>15029</b>	<b>2.4</b>	<b>4408</b>	<b>11800</b>	<b>2.7</b>
гр. Генерал Тошево	2722	6904	2.5	2073	5604	2.7
с. Александър Стамболийски	13	30	2.3	7	18	2.6
с. Балканци	39	69	1.8	17	42	2.5
с. Бежаново	31	60	1.9	13	35	2.7
с. Василево	125	343	2.7	98	289	2.9
с. Великово	18	41	2.3	14	35	2.5
с. Вичово	16	30	1.9	8	20	2.5
с. Горица	31	103	3.3	26	89	3.4
с. Градини	25	48	1.9	16	36	2.3
с. Дъбовик	97	158	1.6	43	94	2.2
с. Житен	96	191	2.0	61	139	2.3
с. Зограф	44	118	2.7	29	88	3.0
с. Изворово	143	267	1.9	75	181	2.4
с. Йовково	105	292	2.8	90	255	2.8
с. Калина	32	66	2.1	17	44	2.6



3. Домакинства и семейства

Общини Населени места	Домакинства			Семейства		
	брой	лица в домакинствата	среден брой членове в едно домакинство	брой	лица в семействата	среден брой членове в едно семейство
с. Кардам	476	1018	2.1	297	751	2.5
с. Конаре	25	48	1.9	15	32	2.1
с. Краище	5	8	1.6	3	6	2.0
с. Красен	139	259	1.9	77	177	2.3
с. Къпиново	93	202	2.2	59	154	2.6
с. Лозница	10	13	1.3	2	4	2.0
с. Люляково	194	521	2.7	155	416	2.7
с. Малина	97	199	2.1	60	145	2.4
с. Огражден	2	4	2.0	1	3	3.0
с. Петлешково	89	198	2.2	50	153	3.1
с. Писарово	42	78	1.9	23	52	2.3
с. Пленимир	46	89	1.9	22	52	2.4
с. Преселенци	140	273	2.0	77	191	2.5
с. Присад	114	420	3.7	129	377	2.9
с. Пчеларово	208	481	2.3	130	364	2.8
с. Равнец	96	242	2.5	73	196	2.7
с. Рогозина	48	148	3.1	41	124	3.0
с. Росен	47	84	1.8	26	58	2.2
с. Росица	170	362	2.1	105	271	2.6
с. Сираково	23	60	2.6	18	48	2.7
с. Сноп	60	115	1.9	33	77	2.3
с. Снягово	60	185	3.1	56	156	2.8
с. Спасово	319	890	2.8	255	720	2.8
с. Средина	24	58	2.4	13	37	2.8
с. Сърнино	35	62	1.8	20	44	2.2
с. Узово	10	15	1.5	3	6	2.0
с. Чернооково	115	277	2.4	78	217	2.8
<b>Добрич-селска</b>	<b>8555</b>	<b>21847</b>	<b>2.6</b>	<b>6314</b>	<b>17219</b>	<b>2.7</b>
с. Алцек	81	322	4.0	88	293	3.3
с. Батово	188	654	3.5	188	565	3.0
с. Бдинци	41	94	2.3	27	70	2.6
с. Бенковски	265	824	3.1	251	713	2.8
с. Богдан	78	154	2.0	47	113	2.4
с. Божурово	330	869	2.6	249	683	2.7
с. Бранище	170	390	2.3	114	312	2.7
с. Ведрина	228	538	2.4	159	407	2.6
с. Владимирово	130	254	2.0	74	176	2.4
с. Воднянци	84	297	3.5	88	265	3.0
с. Вратарите	31	52	1.7	14	33	2.4
с. Врачанци	43	88	2.0	31	72	2.3
с. Генерал Колево	52	95	1.8	27	63	2.3
с. Гешаново	59	103	1.7	30	65	2.2

#### 3. Домакинства и семейства

Общини Населени места	Домакинства			Семейства		
	брой	лица в домакинствата	среден брой членове в едно домакинство	брой	лица в семействата	среден брой членове в едно семейство
с. Дебрене	47	92	2.0	24	60	2.5
с. Добрево	39	70	1.8	23	51	2.2
с. Долина	107	232	2.2	67	171	2.6
с. Дончево	333	907	2.7	262	721	2.8
с. Драганово	67	160	2.4	48	129	2.7
с. Дряновец	6	21	3.5	6	19	3.2
с. Енево	76	174	2.3	49	139	2.8
с. Житница	187	496	2.7	149	406	2.7
с. Златия	56	99	1.8	23	57	2.5
с. Камен	59	151	2.6	42	120	2.9
с. Карапелит	398	1103	2.8	317	905	2.9
с. Козлодуйци	179	433	2.4	132	332	2.5
с. Котленци	109	249	2.3	74	192	2.6
с. Крагулево	29	56	1.9	14	39	2.8
с. Ловчанци	291	784	2.7	213	612	2.9
с. Ломница	118	313	2.7	91	252	2.8
с. Лясково	111	291	2.6	83	233	2.8
с. Малка Смолница	63	128	2.0	34	90	2.6
с. Медово	39	59	1.5	13	27	2.1
с. Методиево	109	231	2.1	61	148	2.4
с. Миладиновци	65	121	1.9	29	71	2.4
с. Ново Ботево	19	33	1.7	12	26	2.2
с. Овчарово	214	500	2.3	138	365	2.6
с. Одринци	130	249	1.9	70	168	2.4
с. Одърци	185	617	3.3	170	522	3.1
с. Опанец	52	105	2.0	27	71	2.6
с. Орлова могила	48	81	1.7	20	46	2.3
с. Паскалево	323	705	2.2	211	519	2.5
с. Плачидол	212	549	2.6	162	435	2.7
с. Победа	318	910	2.9	271	745	2.7
с. Подслон	136	381	2.8	108	329	3.0
с. Полковник Иваново	48	94	2.0	29	68	2.3
с. Полковник Минково	89	228	2.6	65	174	2.7
с. Полковник Свещарово	78	137	1.8	41	94	2.3
с. Попгригорово	54	91	1.7	30	63	2.1
с. Прилеп	12	18	1.5	4	10	2.5
с. Приморци	41	78	1.9	26	60	2.3
с. Пчелино	65	210	3.2	60	182	3.0
с. Пчелник	35	61	1.7	18	39	2.2
с. Росеново	135	293	2.2	81	205	2.5
с. Свобода	89	171	1.9	53	125	2.4
с. Славеево	85	190	2.2	56	142	2.5



3. Домакинства и семейства

(Продължение)

(Брой)

Общини Населени места	Домакинства			Семейства		
	брой	лица в домакинствата	среден брой членове в едно домакинство	брой	лица в семействата	среден брой членове в едно семейство
с. Сливенци	64	224	3.5	64	200	3.1
с. Смолница	166	377	2.3	111	271	2.4
с. Соколник	10	26	2.6	8	21	2.6
с. Стефан Караджа	143	335	2.3	106	264	2.5
с. Стефаново	327	913	2.8	274	757	2.8
с. Стожер	481	1308	2.7	375	1033	2.8
с. Тянево	68	161	2.4	46	123	2.7
с. Фелдфебел Денково	176	662	3.8	191	578	3.0
с. Хитово	94	204	2.2	54	154	2.9
с. Царевец	140	383	2.7	108	304	2.8
с. Черна	190	529	2.8	149	442	3.0
с. Самуилово	60	120	2.0	35	80	2.3
<b>Каварна</b>	<b>5773</b>	<b>15049</b>	<b>2.6</b>	<b>4516</b>	<b>12385</b>	<b>2.7</b>
гр. Каварна	4168	11384	2.7	3442	9566	2.8
с. Белгун	147	337	2.3	91	254	2.8
с. Било	18	31	1.7	8	17	2.1
с. Божурец	43	101	2.3	27	75	2.8
с. Българево	515	1319	2.6	413	1081	2.6
с. Видно	82	156	1.9	45	105	2.3
с. Вранино	115	237	2.1	72	186	2.6
с. Иречек	4	6	1.5	2	4	2.0
с. Камен бряг	37	56	1.5	14	29	2.1
с. Крупен	18	42	2.3	16	35	2.2
с. Могилище	43	98	2.3	33	84	2.5
с. Нейково	40	71	1.8	18	45	2.5
с. Поручик Чунчево	26	40	1.5	8	18	2.3
с. Раковски	111	222	2.0	62	164	2.6
с. Свети Никола	41	88	2.1	27	67	2.5
с. Селце	54	104	1.9	27	74	2.7
с. Септемврийци	152	433	2.8	118	355	3.0
с. Топола	59	138	2.3	39	102	2.6
с. Травник	5	8	1.6	3	6	2.0
с. Хаджи Димитър	51	96	1.9	28	64	2.3
с. Челопечене	44	82	1.9	23	54	2.3
<b>Крушари</b>	<b>1663</b>	<b>4402</b>	<b>2.6</b>	<b>1229</b>	<b>3598</b>	<b>2.9</b>
с. Абрит	66	205	3.1	56	181	3.2
с. Александрия	42	63	1.5	16	33	2.1
с. Бистрец	53	113	2.1	36	88	2.4
с. Габер	45	110	2.4	34	95	2.8
с. Добрин	58	123	2.1	35	92	2.6
с. Ефрейтор Бакалово	96	280	2.9	88	232	2.6
с. Загорци	30	119	4.0	26	107	4.1



#### 3. Домакинства и семейства

Общини Населени места	Домакинства			Семейства		
	брой	лица в домакинствата	среден брой членове в едно домакинство	брой	лица в семействата	среден брой членове в едно семейство
с. Земенци	11	16	1.5	5	10	2.0
с. Зимница	5	7	1.4	2	4	2.0
с. Капитан Димитрово	32	85	2.7	22	66	3.0
с. Коритен	112	259	2.3	75	208	2.8
с. Крушари	441	1296	2.9	363	1100	3.0
с. Лозенец	176	538	3.1	133	453	3.4
с. Огняново	7	11	1.6	3	6	2.0
с. Полковник Дяково	131	290	2.2	87	228	2.6
с. Поручик Кърджиево	19	34	1.8	11	23	2.1
с. Северняк	59	148	2.5	43	129	3.0
с. Северци	69	211	3.1	57	175	3.1
с. Телериг	211	494	2.3	137	368	2.7
<b>Тервел</b>	<b>5541</b>	<b>16010</b>	<b>2.9</b>	<b>4812</b>	<b>13506</b>	<b>2.8</b>
гр. Тервел	2223	5999	2.7	1793	5007	2.8
с. Ангеларий	46	134	2.9	46	121	2.6
с. Балик	86	224	2.6	69	189	2.7
с. Безмер	356	1146	3.2	343	984	2.9
с. Божан	164	540	3.3	168	474	2.8
с. Бонево	26	72	2.8	23	64	2.8
с. Брестница	1	1	1.0	-	-	-
с. Войниково	3	8	2.7	3	7	2.3
с. Главанци	44	128	2.9	39	112	2.9
с. Градница	99	349	3.5	103	304	3.0
с. Гуслар	10	20	2.0	5	12	2.4
с. Жегларци	306	878	2.9	269	726	2.7
с. Зърнево	398	1232	3.1	389	1088	2.8
с. Каблешково	152	576	3.8	158	515	3.3
с. Кладенци	77	134	1.7	40	90	2.3
с. Коларци	215	615	2.9	184	503	2.7
с. Кочмар	138	265	1.9	68	161	2.4
с. Мали извор	10	19	1.9	5	14	2.8
с. Нова Камена	224	472	2.1	147	350	2.4
с. Оногур	20	40	2.0	15	33	2.2
с. Орляк	486	1708	3.5	513	1512	2.9
с. Полковник Савово	59	188	3.2	58	166	2.9
с. Попгруево	172	615	3.6	189	551	2.9
с. Професор Златарски	16	40	2.5	13	35	2.7
с. Сърнец	64	217	3.4	62	176	2.8
с. Честименско	146	390	2.7	110	312	2.8



3. Домакинства и семейства

(Продължение и край)

(Брой)

Общини Населени места	Домакинства			Семейства		
	брой	лица в домакинствата	среден брой членове в едно домакинство	брой	лица в семействата	среден брой членове в едно семейство
<b>Добрич-град</b>	<b>35867</b>	<b>90279</b>	<b>2.5</b>	<b>27404</b>	<b>74928</b>	<b>2.7</b>
гр. Добрич	35867	90279	2.5	27404	74928	2.7
<b>Шабла</b>	<b>2187</b>	<b>5052</b>	<b>2.3</b>	<b>1482</b>	<b>3936</b>	<b>2.7</b>
гр. Шабла	1370	3387	2.5	1001	2734	2.7
с. Божаново	5	6	1.2	1	2	2.0
с. Ваклино	83	165	2.0	48	119	2.5
с. Горичане	43	82	1.9	24	58	2.4
с. Горун	50	91	1.8	25	63	2.5
с. Граничар	79	133	1.7	35	79	2.3
с. Дуранкулак	184	415	2.3	122	310	2.5
с. Езерец	59	124	2.1	38	90	2.4
с. Захари Стояново	46	95	2.1	30	75	2.5
с. Крапец	136	301	2.2	86	226	2.6
с. Пролез	23	32	1.4	9	18	2.0
с. Смин	34	73	2.1	22	56	2.5
с. Стаевци	3	5	1.7	2	4	2.0
с. Твърдица	4	6	1.5	1	2	2.0
с. Тюленово	31	56	1.8	17	39	2.3
с. Черноморци	37	81	2.2	21	61	2.9

#### 4. Жилищни сгради по вид

Общини Населени места	Общо	Вид на сградата				(Брой) Непоказано
		жилищна обитавана	жилищна необитавана	жилищна за временно обитаване (вила)	жилищна за колективно домакинство	
<b>Общо за страната</b>	<b>2060745</b>	<b>1365228</b>	<b>554229</b>	<b>140577</b>	<b>694</b>	<b>17</b>
<b>Област Добрич</b>	<b>59567</b>	<b>39567</b>	<b>15616</b>	<b>4366</b>	<b>18</b>	-
<b>Балчик</b>	<b>9635</b>	<b>5136</b>	<b>1846</b>	<b>2649</b>	<b>4</b>	-
гр. Балчик	4819	2304	388	2127	-	-
с. Безводица	202	127	50	24	1	-
с. Бобовец	42	25	17	-	-	-
с. Брястово	5	2	3	-	-	-
с. Гурково	349	226	120	3	-	-
с. Дропла	218	121	90	7	-	-
с. Дъбрава	137	96	39	2	-	-
с. Змеево	232	146	86	-	-	-
с. Карвуна	5	-	3	-	2	-
с. Кранево	751	319	157	274	1	-
с. Кремена	77	35	42	-	-	-
с. Ляхово	297	117	180	-	-	-
с. Оброчище	714	524	186	4	-	-
с. Преспа	146	113	32	1	-	-
с. Рогачево	295	114	29	152	-	-
с. Сенокос	322	243	72	7	-	-
с. Соколово	498	301	194	3	-	-
с. Стражица	39	35	4	-	-	-
с. Тригорци	53	42	11	-	-	-
с. Храброво	65	38	20	7	-	-
с. Царичино	174	89	66	19	-	-
с. Църква	195	119	57	19	-	-
<b>Генерал Тошево</b>	<b>8265</b>	<b>5443</b>	<b>2743</b>	<b>79</b>	-	-
гр. Генерал Тошево	2229	1871	358	-	-	-
с. Александър Стамболийски	44	26	18	-	-	-
с. Балканци	94	62	32	-	-	-
с. Бежаново	107	55	52	-	-	-
с. Василево	190	135	54	1	-	-
с. Великово	39	17	20	2	-	-
с. Вичово	64	16	48	-	-	-
с. Горица	33	29	4	-	-	-
с. Градини	96	45	51	-	-	-
с. Дъбовик	209	91	118	-	-	-
с. Житен	211	92	119	-	-	-
с. Зограф	64	44	20	-	-	-
с. Изворово	330	193	136	1	-	-
с. Йовково	191	99	92	-	-	-
с. Калина	71	33	38	-	-	-

4. Жилищни сгради по вид

Общини Населени места	Общо	Вид на сградата				Непоказано
		жилищна обитавана	жилищна необитавана	жилищна за временно обитаване (вила)	жилищна за колективно домакинство	
с. Кардам	638	457	179	2	-	-
с. Конаре	73	30	43	-	-	-
с. Краище	79	4	70	5	-	-
с. Красен	288	138	150	-	-	-
с. Къпиново	193	91	68	34	-	-
с. Лозница	40	9	31	-	-	-
с. Люляково	260	177	83	-	-	-
с. Малина	145	102	41	2	-	-
с. Огражден	16	2	14	-	-	-
с. Петлешково	21	21	-	-	-	-
с. Писарово	100	40	60	-	-	-
с. Пленимир	93	71	7	15	-	-
с. Преселенци	221	150	71	-	-	-
с. Присад	117	107	10	-	-	-
с. Пчеларово	326	227	88	11	-	-
с. Равнец	163	89	74	-	-	-
с. Рогозина	66	47	19	-	-	-
с. Росен	119	47	72	-	-	-
с. Росица	282	167	115	-	-	-
с. Сираково	56	22	34	-	-	-
с. Сноп	140	61	79	-	-	-
с. Снягово	63	51	11	1	-	-
с. Спасово	449	324	123	2	-	-
с. Средина	56	41	15	-	-	-
с. Сърнино	95	32	61	2	-	-
с. Узово	30	12	17	1	-	-
с. Чернооково	164	116	48	-	-	-
<b>Добрич-селска</b>	<b>14227</b>	<b>9531</b>	<b>4601</b>	<b>93</b>	<b>2</b>	-
с. Алцек	89	76	13	-	-	-
с. Батово	253	181	72	-	-	-
с. Бдинци	150	38	112	-	-	-
с. Бенковски	455	244	211	-	-	-
с. Богдан	209	173	36	-	-	-
с. Божурово	553	336	217	-	-	-
с. Бранище	280	146	134	-	-	-
с. Ведрина	447	286	161	-	-	-
с. Владимирово	340	126	212	2	-	-
с. Воднянци	124	82	42	-	-	-
с. Вратарите	109	60	49	-	-	-
с. Врачанци	107	94	12	1	-	-
с. Генерал Колево	118	76	27	15	-	-
с. Гешаново	189	119	67	3	-	-

#### 4. Жилищни сгради по вид

Общини Населени места	Общо	Вид на сградата				Непоказано
		жилищна обитавана	жилищна необитавана	жилищна за временно обитаване (вила)	жилищна за колективно домакинство	
с. Дебрене	134	46	88	-	-	-
с. Добрево	121	34	87	-	-	-
с. Долина	190	101	89	-	-	-
с. Дончево	405	312	89	4	-	-
с. Драганово	159	62	97	-	-	-
с. Дряновец	6	6	-	-	-	-
с. Енево	101	59	42	-	-	-
с. Житница	250	205	42	3	-	-
с. Златия	122	63	59	-	-	-
с. Камен	100	53	47	-	-	-
с. Карапелит	505	385	120	-	-	-
с. Козлодуйци	310	243	67	-	-	-
с. Котленци	231	114	110	7	-	-
с. Крагулево	52	25	27	-	-	-
с. Ловчанци	427	287	140	-	-	-
с. Ломница	177	134	43	-	-	-
с. Лясково	157	143	14	-	-	-
с. Малка Смолница	162	64	98	-	-	-
с. Медово	143	130	13	-	-	-
с. Методиево	224	106	112	6	-	-
с. Миладиновци	162	117	45	-	-	-
с. Ново Ботево	52	22	30	-	-	-
с. Овчарово	272	202	65	4	1	-
с. Одринци	257	203	54	-	-	-
с. Одърци	166	149	16	1	-	-
с. Опанец	133	47	85	-	1	-
с. Орлова могила	109	49	60	-	-	-
с. Паскалево	514	359	146	9	-	-
с. Плачидол	385	253	132	-	-	-
с. Победа	490	397	89	4	-	-
с. Подслон	172	130	42	-	-	-
с. Полковник Иваново	109	65	43	1	-	-
с. Полковник Минково	162	134	27	1	-	-
с. Полковник Свещарово	215	191	24	-	-	-
с. Попгригорово	136	50	68	18	-	-
с. Прилеп	59	44	15	-	-	-
с. Приморци	99	88	11	-	-	-
с. Пчелино	70	62	8	-	-	-
с. Пчелник	83	61	22	-	-	-
с. Росеново	234	222	12	-	-	-
с. Самуилово	115	75	40	-	-	-
с. Свобода	146	83	63	-	-	-



## 4. Жилищни сгради по вид

Общини Населени места	Общо	Вид на сградата				Непоказано
		жилищна обитавана	жилищна необитавана	жилищна за временно обитаване (вила)	жилищна за колективно домакинство	
с. Славеево	170	114	56	-	-	-
с. Сливенци	67	63	4	-	-	-
с. Смолница	284	153	129	2	-	-
с. Соколник	38	8	30	-	-	-
с. Стефан Караджа	202	142	58	2	-	-
с. Стефаново	439	358	77	4	-	-
с. Стожер	598	425	173	-	-	-
с. Тянево	114	62	52	-	-	-
с. Фелдфебел Денково	194	165	29	-	-	-
с. Хитово	135	89	46	-	-	-
с. Царевец	204	156	42	6	-	-
с. Черна	243	184	59	-	-	-
<b>Каварна</b>	<b>5399</b>	<b>3690</b>	<b>1358</b>	<b>347</b>	<b>4</b>	-
гр. Каварна	2623	2112	382	128	1	-
с. Белгун	228	142	86	-	-	-
с. Било	83	21	62	-	-	-
с. Божурец	147	35	74	38	-	-
с. Българево	569	459	110	-	-	-
с. Видно	179	78	101	-	-	-
с. Вранино	156	92	64	-	-	-
с. Иречек	20	4	16	-	-	-
с. Камен бряг	138	121	16	1	-	-
с. Крупен	34	28	6	-	-	-
с. Могилище	98	50	27	21	-	-
с. Нейково	111	37	74	-	-	-
с. Поручик Чунчево	67	27	40	-	-	-
с. Раковски	142	87	55	-	-	-
с. Свети Никола	70	54	13	-	3	-
с. Селце	88	45	43	-	-	-
с. Септемврийци	152	109	43	-	-	-
с. Топола	290	76	56	158	-	-
с. Травник	6	4	2	-	-	-
с. Хаджи Димитър	109	51	57	1	-	-
с. Челопечене	89	58	31	-	-	-
<b>Крушари</b>	<b>2666</b>	<b>1549</b>	<b>1111</b>	<b>2</b>	<b>4</b>	-
с. Абрит	95	61	34	-	-	-
с. Александрия	142	43	98	-	1	-
с. Бистрец	118	45	73	-	-	-
с. Габер	55	40	15	-	-	-
с. Добрин	141	54	86	-	1	-
с. Ефрейтор Бакалово	146	88	58	-	-	-
с. Загорци	32	28	4	-	-	-

#### 4. Жилищни сгради по вид

Общини Населени места	Общо	Вид на сградата				Непоказано
		жилищна обитавана	жилищна необитавана	жилищна за временно обитаване (вила)	жилищна за колективно домакинство	
с. Земенци	43	12	30	1	-	-
с. Зимница	50	5	45	-	-	-
с. Капитан Димитрово	48	30	17	-	1	-
с. Коритен	167	112	55	-	-	-
с. Крушари	543	374	167	1	1	-
с. Лозенец	277	161	116	-	-	-
с. Огняново	30	7	23	-	-	-
с. Полковник Дяково	185	129	56	-	-	-
с. Поручик Кърджиево	59	25	34	-	-	-
с. Северняк	121	76	45	-	-	-
с. Северци	103	66	37	-	-	-
с. Телериг	311	193	118	-	-	-
<b>Тервел</b>	<b>6260</b>	<b>4546</b>	<b>1712</b>	<b>1</b>	<b>1</b>	-
гр. Тервел	1648	1409	239	-	-	-
с. Ангеларий	77	47	30	-	-	-
с. Балик	123	82	41	-	-	-
с. Безмер	534	343	191	-	-	-
с. Божан	192	141	51	-	-	-
с. Бонево	107	30	77	-	-	-
с. Брестница	8	1	7	-	-	-
с. Войниково	27	3	24	-	-	-
с. Главанци	52	40	12	-	-	-
с. Градница	113	83	30	-	-	-
с. Гуслар	12	7	5	-	-	-
с. Жегларци	370	296	74	-	-	-
с. Зърнево	578	378	200	-	-	-
с. Каблешково	162	146	16	-	-	-
с. Кладенци	149	73	76	-	-	-
с. Коларци	257	205	52	-	-	-
с. Кочмар	237	134	103	-	-	-
с. Мали извор	66	11	55	-	-	-
с. Нова Камена	282	218	64	-	-	-
с. Оногур	50	23	27	-	-	-
с. Орляк	573	443	130	-	-	-
с. Полковник Савово	116	56	59	-	1	-
с. Попгруево	190	157	33	-	-	-
с. Професор Златарски	36	16	19	1	-	-
с. Сърнец	94	64	30	-	-	-
с. Честименско	207	140	67	-	-	-



4. Жилищни сгради по вид

(Продължение и край)

Общини Населени места	Общо	Вид на сградата				Непоказано
		жилищна обитавана	жилищна необитавана	жилищна за временно обитаване (вила)	жилищна за колективно домакинство	
<b>Добрич-град</b>	<b>9963</b>	<b>7569</b>	<b>1198</b>	<b>1193</b>	<b>3</b>	-
гр. Добрич	9963	7569	1198	1193	3	-
<b>Шабла</b>	<b>3152</b>	<b>2103</b>	<b>1047</b>	<b>2</b>	-	-
гр. Шабла	1405	1050	354	1	-	-
с. Божаново	47	5	42	-	-	-
с. Ваклино	128	95	33	-	-	-
с. Горичане	119	47	72	-	-	-
с. Горун	115	74	41	-	-	-
с. Граничар	110	73	37	-	-	-
с. Дуранкулак	324	234	90	-	-	-
с. Езерец	146	56	89	1	-	-
с. Захари Стояново	67	45	22	-	-	-
с. Крапец	282	231	51	-	-	-
с. Пролез	80	25	55	-	-	-
с. Смин	69	33	36	-	-	-
с. Стаевци	31	18	13	-	-	-
с. Твърдица	36	4	32	-	-	-
с. Тюленово	116	75	41	-	-	-
с. Черноморци	77	38	39	-	-	-



#### 5. Основни характеристики на жилищата

Общини Населени места	Жилища - бр.	Жилищни помещения - бр.		Полезна площ - кв. м	
		общо	в т.ч. стаи	общо	в т.ч. жилищна
<b>Общо за страната</b>	<b>3887149</b>	<b>14002849</b>	<b>11424458</b>	<b>283833436</b>	<b>215196633</b>
<b>Област Добрич</b>	<b>99808</b>	<b>361293</b>	<b>295759</b>	<b>7376443</b>	<b>5707736</b>
<b>Балчик</b>	<b>13976</b>	<b>54013</b>	<b>45307</b>	<b>1104732</b>	<b>853666</b>
гр. Балчик	7666	30953	25638	641046	497277
с. Безводица	209	789	663	13379	9725
с. Бобовец	42	115	114	2045	1675
с. Брястово	5	16	16	345	296
с. Гурково	349	1313	1129	27709	21149
с. Дропла	221	825	671	16675	12770
с. Дъбрава	144	482	438	8319	6839
с. Змеево	234	776	659	16300	13160
с. Карвуна	5	43	41	1990	1795
с. Кранево	1249	5252	4324	90020	62850
с. Кремена	111	295	284	7003	5793
с. Ляхово	315	967	794	19575	14861
с. Оброчище	1193	4084	3473	83945	66785
с. Преспа	147	564	448	9948	7502
с. Рогачево	588	1855	1784	49259	40288
с. Сенокос	328	1237	958	24426	18005
с. Соколово	514	2128	1877	45067	35354
с. Стражица	134	330	301	7068	6003
с. Тригорци	53	195	175	4620	3898
с. Храброво	65	212	198	3621	2654
с. Царичино	175	706	604	13910	10881
с. Църква	229	876	718	18462	14106
<b>Генерал Тошево</b>	<b>9172</b>	<b>35287</b>	<b>29498</b>	<b>654519</b>	<b>517286</b>
гр. Генерал Тошево	2984	12246	9908	247869	193238
с. Александър Стамболийски	44	138	111	2801	2220
с. Балканци	94	330	299	6519	5750
с. Бежаново	107	335	328	7062	6249
с. Василево	190	672	506	13561	10458
с. Великово	39	145	119	2567	2057
с. Вичово	64	244	226	3678	3036
с. Горица	33	103	76	1216	920
с. Градини	96	334	259	5086	3835
с. Дъбовик	209	854	761	15181	12556
с. Житен	211	725	663	10963	9484
с. Зограф	64	201	198	3774	3262
с. Изворово	330	1333	1068	22442	16062
с. Йовково	191	658	577	11327	8517
с. Калина	71	270	222	5115	4267
с. Кардам	657	2793	2214	52252	39767



5. Основни характеристики на жилищата

(Продължение)

Общини Населени места	Жилища - бр.	Жилищни помещения - бр.		Ползна площ - кв. м	
		общо	в т.ч. стаи	общо	в т.ч. жилищна
с. Конаре	74	297	262	4727	4017
с. Краище	79	313	251	3936	3387
с. Красен	293	1001	910	15847	12784
с. Къпиново	193	697	561	11974	9135
с. Лозница	40	155	119	2435	1990
с. Люляково	267	1087	925	19901	15915
с. Малина	147	600	473	10960	8514
с. Огражден	16	44	36	875	674
с. Петлешково	156	373	329	7729	6017
с. Писарово	100	316	274	6094	5161
с. Пленимир	90	385	332	6559	4808
с. Преселенци	221	854	733	16858	12382
с. Присад	117	408	335	8073	6435
с. Пчеларово	318	1149	1005	20470	16760
с. Равнец	164	506	488	9817	8358
с. Рогозина	66	206	199	3405	3127
с. Росен	119	429	370	7805	6580
с. Росица	275	1076	885	16160	12997
с. Сираково	56	256	252	3898	3476
с. Сноп	140	499	401	8927	6845
с. Снягово	63	241	192	3680	3011
с. Спасово	449	1665	1416	31256	25205
с. Средина	56	217	178	3580	2719
с. Сърнино	95	332	327	6163	5602
с. Узово	30	103	95	1370	1172
с. Чернооково	164	697	615	10607	8537
<b>Добрич-селска</b>	<b>14156</b>	<b>50979</b>	<b>43793</b>	<b>915818</b>	<b>721076</b>
с. Алцек	89	304	298	4452	4034
с. Батово	257	1013	872	19539	15871
с. Бдинци	150	472	412	7419	5931
с. Бенковски	455	1900	1863	29885	25216
с. Богдан	209	516	455	8116	6188
с. Божурово	442	1863	1673	29827	24180
с. Бранище	283	1083	903	20376	15129
с. Ведрина	447	1935	1814	29979	24649
с. Владимирово	330	981	870	18676	13985
с. Воднянци	124	402	394	7142	6160
с. Вратарите	109	385	349	5841	4694
с. Врачанци	107	363	292	5228	2131
с. Генерал Колево	118	463	388	7670	5903
с. Гешаново	190	624	535	10092	7294
с. Дебрене	135	359	351	6055	5480
с. Добрево	121	500	407	7056	5203

#### 5. Основни характеристики на жилищата

(Продължение)

Общини Населени места	Жилища - бр.	Жилищни помещения - бр.		Ползена площ - кв. м	
		общо	в т.ч. стаи	общо	в т.ч. жилищна
с. Долина	193	577	475	8767	7066
с. Дончево	409	1659	1321	34347	25398
с. Драганово	161	431	386	8783	7510
с. Дряновец	6	20	18	360	330
с. Енево	108	391	381	7419	5918
с. Житница	247	894	728	14542	11419
с. Златия	124	375	319	7394	5607
с. Камен	100	341	308	6208	5259
с. Карапелит	505	1685	1418	28802	21897
с. Козлодуйци	311	1080	920	21932	17185
с. Котленци	215	860	811	14736	11354
с. Крагулево	52	170	137	2822	2129
с. Ловчанци	425	1578	1310	28005	21673
с. Ломница	177	652	491	10449	7563
с. Лясково	157	550	425	8483	5770
с. Малка Смолница	162	517	473	8772	7056
с. Медово	144	565	433	6283	4223
с. Методиево	224	829	704	15982	13253
с. Миладиновци	162	554	431	8368	6230
с. Ново Ботево	52	140	129	2695	2149
с. Овчарово	277	1161	921	21752	17102
с. Одринци	258	800	670	16569	13637
с. Одърци	181	621	561	14372	10917
с. Опанец	133	393	369	9414	7558
с. Орлова могила	109	328	222	5109	3344
с. Паскалево	514	2092	1752	36349	27459
с. Плачидол	385	1274	1064	25943	20679
с. Победа	494	1916	1578	40756	32564
с. Подслон	173	589	557	8990	7828
с. Полковник Иваново	109	403	310	7172	5297
с. Полковник Минково	163	514	458	10839	8804
с. Полковник Свещарово	215	746	602	12278	9674
с. Попгригорово	136	411	332	7170	5506
с. Прилеп	60	214	179	4207	3199
с. Приморци	100	348	303	6530	5366
с. Пчелино	70	279	209	6060	4523
с. Пчелник	86	314	307	5945	5254
с. Росеново	234	774	764	17053	14869
с. Самуилово	115	472	400	6441	5102
с. Свобода	146	603	464	8888	6291
с. Славеево	170	628	490	11927	8713
с. Сливенци	67	250	246	3964	3599
с. Смолница	291	972	761	18318	14449



5. Основни характеристики на жилищата

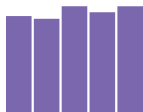
(Продължение)

Общини Населени места	Жилища - бр.	Жилищни помещения - бр.		Ползна площ - кв. м	
		общо	в т.ч. стаи	общо	в т.ч. жилищна
с. Соколник	38	98	92	1496	1122
с. Стефан Караджа	202	839	686	16294	13204
с. Стефаново	439	1674	1381	31312	24371
с. Стожер	598	2090	1928	43075	35956
с. Тянево	114	368	324	6567	5299
с. Фелдфебел Денково	194	818	729	14464	11429
с. Хитово	135	480	459	6265	5136
с. Царевец	207	658	520	12264	9418
с. Черна	243	821	661	15533	12370
<b>Каварна</b>	<b>9112</b>	<b>33122</b>	<b>27840</b>	<b>731335</b>	<b>575419</b>
гр. Каварна	5367	19808	16253	441475	344541
с. Белгун	228	894	719	16338	13586
с. Било	83	355	293	6375	5166
с. Божурец	243	769	755	23228	20505
с. Българево	591	2723	2240	53596	38585
с. Видно	179	664	575	11530	9228
с. Вранино	156	663	531	12094	9175
с. Иречек	20	67	57	1400	1107
с. Камен бряг	138	555	460	11340	9147
с. Крупен	34	123	114	2486	2004
с. Могилище	98	404	367	8268	6473
с. Нейково	112	388	335	7096	5691
с. Поручик Чунчево	67	241	199	3559	2838
с. Раковски	182	588	488	10978	8920
с. Свети Никола	70	311	249	6811	5423
с. Селце	88	301	269	5113	4061
с. Септемврийци	169	570	459	9755	7205
с. Топола	1080	2961	2855	86723	71352
с. Травник	10	20	20	430	381
с. Хаджи Димитър	109	400	313	6779	5257
с. Челопечене	88	317	289	5961	4774
<b>Крушари</b>	<b>2508</b>	<b>9208</b>	<b>8190</b>	<b>163753</b>	<b>132499</b>
с. Абрит	83	341	324	5935	5261
с. Александрия	142	566	438	10998	7409
с. Бистрец	77	272	263	4470	3846
с. Габер	55	192	185	2749	2588
с. Добрин	138	437	423	8000	6768
с. Ефрейтор Бакалово	146	563	555	10676	8748
с. Загорци	32	101	95	2075	1764
с. Земенци	43	120	118	1947	1562
с. Зимница	49	159	150	2418	1918
с. Капитан Димитрово	48	152	143	3053	2723
с. Коритен	157	558	468	9439	6754

#### 5. Основни характеристики на жилищата

(Продължение)

Общини Населени места	Жилища - бр.	Жилищни помещения - бр.		Ползна площ - кв. м	
		общо	в т.ч. стаи	общо	в т.ч. жилищна
с. Крушари	525	2005	1757	37484	31436
с. Лозенец	248	965	840	19114	15552
с. Огняново	30	86	85	1235	993
с. Полковник Дяково	178	668	568	11276	8826
с. Поручик Кърджиево	54	179	160	2130	1625
с. Северняк	97	442	356	6257	4482
с. Северци	95	324	302	6201	5233
с. Телериг	311	1078	960	18296	15011
<b>Тервел</b>	<b>7128</b>	<b>28820</b>	<b>25196</b>	<b>543770</b>	<b>436759</b>
гр. Тервел	2494	10230	8358	197823	154927
с. Ангеларий	77	295	273	4690	3947
с. Балик	123	447	444	8104	7749
с. Безмер	535	2009	1831	34550	29494
с. Божан	192	821	725	14923	12017
с. Бонево	107	545	527	11457	10165
с. Брестница	8	25	18	355	213
с. Войниково	27	98	97	1701	1410
с. Главанци	52	223	182	3886	2985
с. Градница	115	465	440	8494	6994
с. Гуслар	13	49	46	930	773
с. Жегларци	370	1616	1362	29399	21951
с. Зърнево	584	2704	2616	56345	47531
с. Каблешково	162	630	597	11175	9558
с. Кладенци	149	564	480	12183	9502
с. Коларци	258	978	827	17459	13330
с. Кочмар	237	843	772	15628	12573
с. Мали извор	66	241	234	4545	3838
с. Нова Камена	282	975	904	22515	20111
с. Оногур	50	134	127	2181	1919
с. Орляк	583	2397	2080	42626	32044
с. Полковник Савово	116	373	343	7836	6244
с. Попгруево	190	764	700	13807	11483
с. Професор Златарски	36	112	106	1886	1490
с. Сърнец	94	363	347	5772	4717
с. Честименско	208	919	760	13500	9794
<b>Добрич-град</b>	<b>40330</b>	<b>136462</b>	<b>104931</b>	<b>3004773</b>	<b>2272430</b>
гр. Добрич	40330	136462	104931	3004773	2272430
<b>Шабла</b>	<b>3426</b>	<b>13402</b>	<b>11004</b>	<b>257743</b>	<b>198601</b>
гр. Шабла	1716	6925	5694	135356	102981
с. Божаново	47	148	117	1939	1329
с. Ваклино	128	505	436	11389	8784
с. Горичане	119	436	322	8225	6496
с. Горун	118	421	325	8147	6073



5. Основни характеристики на жилищата

(Продължение и край)

Общини Населени места	Жилища - бр.	Жилищни помещения - бр.		Полезна площ - кв. м	
		общо	в т.ч. стаи	общо	в т.ч. жилищна
с. Граничар	110	391	323	7658	6118
с. Дуранкулак	313	1207	1063	23854	19062
с. Езерец	146	600	493	8124	5926
с. Захари Стояново	67	250	218	4661	3710
с. Крапец	267	1093	881	21839	17635
с. Пролез	80	267	196	5154	3933
с. Смин	63	203	176	3753	2947
с. Стаевци	31	95	65	1766	1415
с. Твърдица	36	133	99	1793	1197
с. Тюленово	108	481	382	10004	7656
с. Черноморци	77	247	214	4081	3339

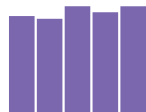


# ПРИЛОЖЕНИЕ









## РЕПУБЛИКА БЪЛГАРИЯ

НАЦИОНАЛЕН СТАТИСТИЧЕСКИ ИНСТИТУТ



ПРЕБРОЯВАНЕ НА НАСЕЛЕНИЕТО И ЖИЛИЩНИЯ  
ФОНД КЪМ 1 ФЕВРУАРИ 2011 ГОДИНА

## ПРЕБРОИТЕЛНА КАРТА

ЗА СГРАДИТЕ, ЖИЛИЩАТА И НАСЕЛЕНИЕТО

Област	<input type="text"/>	
Община	<input type="text"/>	
Населено място	<input type="text"/>	<input type="text"/> <input type="text"/> <input type="text"/> <input type="text"/>
Район (София, Пловдив и Варна).....		<input type="text"/> <input type="text"/> <input type="text"/> <input type="text"/>
Улица..... (жилищен комплекс, курортен комплекс)		<input type="text"/> <input type="text"/> <input type="text"/> <input type="text"/>
№ на дворното място/блока		<input type="text"/> <input type="text"/> <input type="text"/> <input type="text"/>
Подномер		<input type="text"/>
Вход		<input type="text"/> <input type="text"/>
Апартамент		<input type="text"/> <input type="text"/> <input type="text"/> <input type="text"/>
Контролен район		<input type="text"/> <input type="text"/> <input type="text"/>
Преброителен участък		<input type="text"/>
№ на сградата в преброителния участък		<input type="text"/> <input type="text"/> <input type="text"/>
№ на жилището в сградата		<input type="text"/> <input type="text"/> <input type="text"/>

**Информацията, събирана с преброителната карта, ще бъде използвана само за статистически цели.**

Преброителят, който ще Ви посети, е задължен с клетвена декларация да пази в тайна получената от Вас информация.

На основание чл. 3 и 17 от Закона за защита на личните данни, НСИ е администратор на лични данни и е вписан в Регистъра на администраторите на лични данни.

1

## СГРАДА

Преброителната карта съдържа четири части, които се попълват в следната последователност: „Сграда“, „Жилище“, Списък „Временно присъстващи лица“ и „Население“.

✚ В частта „Сграда“ се попълват данни за жилищната сграда. В случаите, когато в една сграда има **повече от едно жилище, тази част се попълва само в картата, в която се вписват сведенията за първото жилище.**

✚ В частта „Жилище“ се описват някои основни характеристики на жилището. За лицата в **домовете за временно настаняване на бездомни** и за бездомните без жилище се попълва само въпрос 1 от частта за жилище, а частта за сградата се зачертава с диагонална черта. За **подвижни и примитивни жилища** се попълва частта за жилищата, а частта за сградата не се попълва и се зачертава с диагонална черта.

✚ В частта Списък „Временно присъстващи лица“ се записват само лицата, които живеят обичайно в друго населено място или държава, но са дошли временно след 1 февруари 2010 г. в командировка, отпуск, на гости, на почивка и др. и към критичния момент на преброяването се намират в преброяваното жилище.

✚ В частта „Население“ се попълват данни за **всяко лице**, което обичайно живее в жилището включително и за **лицата, които живеят обичайно в него, но временно отсъстват за период по-малък от една година** по някаква причина.

✚ В преброителната карта е предвидена възможност да се запише информация за 5 лица. В случаите, когато в едно жилище живеят повече от 5 лица, се попълва нова преброителна карта, за която частите „Сграда“ и „Жилище“ не се попълват, а номерът на лицето продължава номерацията от предната карта, т.е. 06, 07 и т.н. Когато в жилището живеят повече от 10 лица, преброителят попълва и трета карта – част „Население“, като номерът на лицето следва номерацията от предходната карта, т.е. 11, 12 и т.н.

За всички въпроси преброителят спазва начина на отбелязване на отговорите, посочен в Инструкцията.

✚ Знакът /...../ указва, че на тези въпроси отговорът се изписва с числа или думи.

✚ Знакът → указва, че е необходимо да се премине на посочения след него въпрос.

✚ Знакът \* указва, че на тези въпроси лицата отговарят доброволно.

✚ Преброителят огражда кода на отговорите и нанася този код в квадратчетата в дясната част на картата срещу съответния въпрос.

### 1. Какъв е видът на сградата?

1. Къща
2. Жилищен блок, кооперация
3. Сграда от смесен тип (над 60% жилищна площ)
4. Общежитие
5. Лятна кухня
6. Вила
7. Сграда за колективно домакинство (пансион, дом за стари хора, дом за деца и др.)
8. Дом за временно настаняване на бездомни

При отговор 8 на въпрос 1 **не се отговаря** на останалите въпроси от частта за сградата.

### 2. Къде се намира сградата?

1. В чертите на населеното място (в регулация)
2. В регулирана вилна зона
3. Извън регулация

### 3. На колко етажа е сградата?

### 4. От какъв материал е построена сградата? (конструкция)

1. Панели (готови сглобяеми елементи)
2. Стоманобетон (стоманобетонна конструкция с плоча и колони)
3. Тухли (с бетонна плоча)
4. Тухли (с гредоред без стоманобетон)
5. Камък
6. Кирпич (сурови тухли)
7. Дърво (дъски, дървени плоскости)
8. Друг

### 5. Има ли монтирани слънчеви панели (колектори) на сградата?

(за затопляне на вода, производство на електроенергия)

1. Да
2. Не

### 6. Обитавана ли е сградата?

(живее поне едно домакинство)

1. Да
2. Не

### 7. През коя година е построена сградата?

### 8. Има ли в сградата асансьор?

1. Да
2. Не

### 9. Колко жилища има в сградата?



2

**ЖИЛИЩЕ**

**1. Какъв е видът на жилището?**

- 1. Жилище в жилищна сграда
- 2. Жилище в студентско/работническо общежитие
- 3. Жилище в нежилищна сграда (административна, стопанска и др.)
- 4. Колективно жилище (пансион, манастир, дом за стари хора и др.)
- 5. Примитивно жилище (колиба, барака и др.)
- 6. Подвижно жилище (фургон, каравана и др.)
- 7. Място в дом за временно настаняване на бездомни
- 8. Без жилище (бездомен)

При отговор 7 и 8 на въпрос 1 **не се отговаря** на останалите въпроси от частта за жилището.

**2. Как се използва жилището?**

- 1. Жилище за постоянно (обичайно) пребиваване
- 2. Жилище за сезонно или ваканционно пребиваване
- 3. Жилището е необитавано

**3. Каква собственост е жилището?**

- 1. Жилището е държавно или общинско
- 2. Жилището е частно на физическо лице
- 3. Жилището е частно на юридическо лице

**4. Собственици, ползватели или наематели живеят в жилището?**

- 1. В жилището живеят само собственици
- 2. В жилището живеят само ползватели без наем
- 3. В жилището живеят само наематели
- 4. В жилището живеят собственици/ползватели без наем и наематели
- 5. Жилището е необитавано
- 6. Жилището е колективно

**5. Колко е общата застроена площ**

на жилището? кв. м

**6. Колко стаи има в жилището?**

(включват се всички стаи с площ 4 и повече кв. м, без кухня и сервизни помещения)

**7. Има ли кухня в жилището?**

- 1. Да, отделна кухня – площ (кв. м)
- 2. Да, отделен кухненски бокс – площ (кв. м)
- 3. Няма

**8. Спомагателни помещения – площ (кв. м)**

(вкл. вестибюл, коридори и сервизни помещения)

**9. Електрифицирано ли е жилището?**

- 1. Да
- 2. Не

**10. Има ли жилището водопровод?**

- 1. Да, вътре в жилището
- 2. Да, извън жилището
- 3. Няма

**11. Какъв източник на вода ползва жилището?**

- 1. Обществено водоснабдяване (напр. Вик)
- 2. Собствен водоизточник (извор, кладенец или сондаж)
- 3. Обществено водоснабдяване и собствен водоизточник
- 4. Няма

**12. Има ли в жилището канализация?**

- 1. Да, свързана с обществената канализация
- 2. Да, свързана с изгребна яма
- 3. Да, свързана със септична яма или друго пречиствателно съоръжение
- 4. Да, свързана с поливна (помийна) яма
- 5. Няма

**13. Има ли жилището тоалетна?**

- 1. Да, вътре в жилището
- 2. Да, в сградата, но извън жилището
- 3. Да, извън сградата
- 4. Няма
- 5. Жилището е необитавано

**14. Има ли течаща топла вода в жилището?**

(независимо дали източникът е централен, бойлер или друго съоръжение)

- 1. Да
- 2. Не
- 3. Жилището е необитавано

**15. Има ли жилището баня?**

- 1. Да, вътре в жилището
- 2. Да, в сградата, но извън жилището
- 3. Да, извън сградата
- 4. Няма баня
- 5. Жилището е необитавано

**16. Има ли в жилището инсталация за отопление?**

- 1. Да, от централен източник
- 2. Да, от собствен източник
- 3. Няма

**17. С какво се отоплява жилището?**

(посочват се един или два източника)

- 1. Парно от централен източник
- 2. Газ от централен източник
- 3. Електричество (вкл. подово отопление, климатик)
- 4. Нафта
- 5. Газ
- 6. Въглища
- 7. Дърва
- 8. Други (термопомпи, пелети и др.)
- 9. Жилището е необитавано

**18. Има ли жилището външна изолация?**

- 1. Да
- 2. Не

**19. Има ли жилището енергоспестяваща дограма?**

- 1. Да
- 2. Не

**20. Битова осигуреност на домакинството**

- |  | Да                       | Не                       |
|--|--------------------------|--------------------------|
| 1. Телевизор                           | <input type="checkbox"/> | <input type="checkbox"/> |
| 2. Ефирна (вътрешна или външна антена) | <input type="checkbox"/> | <input type="checkbox"/> |
| 2а. Кабелна телевизия                  | <input type="checkbox"/> | <input type="checkbox"/> |
| 3. Сателитна антена (спътникова)       | <input type="checkbox"/> | <input type="checkbox"/> |
| 4. Аудио и/или видеоуредба             | <input type="checkbox"/> | <input type="checkbox"/> |
| 5. Телефон, вкл. мобилен               | <input type="checkbox"/> | <input type="checkbox"/> |
| 6. Компютър                            | <input type="checkbox"/> | <input type="checkbox"/> |
| 7. Достъп до интернет                  | <input type="checkbox"/> | <input type="checkbox"/> |
| 8. Готварска печка                     | <input type="checkbox"/> | <input type="checkbox"/> |
| 9. Хладилник и/или фризер              | <input type="checkbox"/> | <input type="checkbox"/> |
| 10. Автоматична пералня                | <input type="checkbox"/> | <input type="checkbox"/> |
| 11. Съдомиялна                         | <input type="checkbox"/> | <input type="checkbox"/> |
| 12. Климатик                           | <input type="checkbox"/> | <input type="checkbox"/> |
| 13. Лека кола/минибус                  | <input type="checkbox"/> | <input type="checkbox"/> |
| 14. Вила, къща за почивка              | <input type="checkbox"/> | <input type="checkbox"/> |
| 15. Гараж (гаражна клетка)             | <input type="checkbox"/> | <input type="checkbox"/> |
| 16. Жилището е необитавано             | <input type="checkbox"/> | <input type="checkbox"/> |
| 17. Жилището е колективно              | <input type="checkbox"/> | <input type="checkbox"/> |

3

Списък „Временно присъстващи лица“

**В този списък запишете лицата**, които обичайно живеят в друго населено място в страната, но са дошли временно, за по-малко от една година (след 1 февруари 2010 г.), в командировка, отпуск, на гости, на почивка и др. и към критичния момент на преброяването се намират в преброяваното жилище.

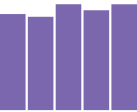
Запишете и **временно присъстващите лица от чужбина** - лица, които обичайно живеят в чужбина, но са дошли временно, за по-малко от една година (след 1 февруари 2010 г.), в командировка, отпуск, на гости, на почивка и др. и към критичния момент на преброяването се намират в преброяваното жилище.

№	Име на лицето	1. ЕГН 2. ЛНЧ 3. ЛН		<input type="checkbox"/>	Дата на раждане	
	Име	<input type="text"/>			<input type="text"/>	
	Презиме	Държава на раждане	Пол		Гражданство	
	Фамилия	Настоящ адрес				

№	Име на лицето	1. ЕГН 2. ЛНЧ 3. ЛН		<input type="checkbox"/>	Дата на раждане	
	Име	<input type="text"/>			<input type="text"/>	
	Презиме	Държава на раждане	Пол		Гражданство	
	Фамилия	Настоящ адрес				

№	Име на лицето	1. ЕГН 2. ЛНЧ 3. ЛН		<input type="checkbox"/>	Дата на раждане	
	Име	<input type="text"/>			<input type="text"/>	
	Презиме	Държава на раждане	Пол		Гражданство	
	Фамилия	Настоящ адрес				

№	Име на лицето	1. ЕГН 2. ЛНЧ 3. ЛН		<input type="checkbox"/>	Дата на раждане	
	Име	<input type="text"/>			<input type="text"/>	
	Презиме	Държава на раждане	Пол		Гражданство	
	Фамилия	Настоящ адрес				



### Списък „Членове на домакинствата“

Колко лица живеят в жилището?

**Моля, запишете лицата:**

- които **обичайно живеят в жилището** и към критичния момент на преброяването се намират в него;
- които **обичайно живеят в жилището, но временно отсъстват и към критичния момент на преброяването се намират в друго населено място на страната или в чужбина за период, по-малък от 1 година.**

**Не се включват** временно присъстващите лица, описани в частта Списък „Временно присъстващи лица“.

**Моля, запишете в колко домакинства се разпределят тези лица**

**Домакинство е:**

- едно лице, което живее в самостоятелно жилище, стая или част от стая и е на самостоятелен бюджет.
- две или повече лица, които живеят в едно жилище или част от жилище и имат общ бюджет, независимо дали имат или нямат родствени връзки.

#### На вниманието на преброителя!

В домакинството лицата се подреждат по семейства, ако има такива.

**Семейство образуват:**

- съпрузи (в юридически брак или в съжителство без брак) без деца;
- съпрузи (в юридически брак или в съжителство без брак) с едно или няколко никога невестъпвали в брак деца независимо от възрастта им;
- един родител с едно или повече никога невестъпвали в брак деца независимо от възрастта им.

**Едно лице не формира семейство!**

**В помощния списък „Членове на домакинствата“, който се попълва от преброителя,** се записват имената на членовете на домакинството. С оглед правилното попълване на карта „Население“ членовете на домакинствата трябва да бъдат подредени, като с № 01 се записва главата на домакинството и след това останалите лица от това домакинство се подреждат по отделни семейства (ако в домакинството има повече от едно семейство). В колона 5 за всяко лице, член на домакинството, се определя първо отношението му към главата на домакинството.

Ако домакинството се състои от повече от пет лица, се попълва следваща карта за население, като отново се изписва адресната част, без да се попълват разделите за сграда и за жилище, а номерацията на лицата е продължение от предходната, т.е. във втората карта номерата на лицата ще бъдат от 6 до 10, в третата – от 11 до 15, и т.н.

**Помощният списък „Членове на домакинствата“ се попълва от преброителя и в следваща карта само ако лицата в жилището са повече от редовете в първата карта, т.е. ако лицата са повече от 15.**

№	Имена на лицето			Отношение на лицето към главата на домакинството
	име	презиме	фамилия	
1	2	3	4	5

**Отношение на лицето към главата на домакинството**  
(колона № 5)

- |  |   |
|--|---|
| <ol style="list-style-type: none"> <li>1. Глава на домакинството</li> <li>2. Съпруг/съпруга (партньор/партньорка)</li> <li>3. Син/дъщеря</li> <li>4. Зет/снаха</li> <li>5. Внук/правнук</li> <li>6. Родител на главата на домакинството</li> </ol> | <ol style="list-style-type: none"> <li>7. Родител на съпруга/съпругата</li> <li>8. Брат/сестра на главата на домакинството</li> <li>9. Брат/сестра на съпруга/съпругата</li> <li>10. Дядо/баба</li> <li>11. Друго родствено лице</li> <li>12. Друго неродствено лице</li> </ol> |
|--|---|

№ на лицето        Име на лицето

Име.....  
 Презиме.....  
 Фамилия.....

**1. Единен граждански номер/Личен номер на чужденец/Личен номер (за граждани на ЕС)**

1. ЕГН      2. ЛНЧ      3. ЛН     

**2. Пол**

1. Мъж      2. Жена     

**3. Отношение към главата на домакинството**

1. Глава на домакинството → **3а. Брой членове**

2. Съпруг/съпруга (партньор/партньорка)

3. Син/дъщеря

4. Зет/снаха

5. Внук/правнук

6. Родител на главата на домакинството     

7. Родител на съпруга/съпругата

8. Брат/сестра на главата на домакинството

9. Брат/сестра на съпруга/съпругата

10. Дядо/баба

11. Друго родствено лице

12. Друго неродствено лице

**4. Отношение към главата на семейството**

Семейство са **две** и повече лица, които могат да бъдат:  
 - двама съпрузи в юридически брак или в съжителство без брак, без деца или с никога невстъпвали в брак деца;  
 - един родител с едно или повече никога невстъпвали в брак деца.

1. Глава на семейството → **4а. Брой членове**

2. Съпруг/съпруга (партньор/партньорка)

3. Неженен син/неомъжена дъщеря     

4. Друго лице, което не е член на семейството, но е член на домакинството

**5. Към коя категория население се отнася преброяваното лице?**     

1. Обичайно налично население → **Въпрос 7**

2. Временно отсъстващо, пребиваващо в друго населено място на страната за период, по малък от 1 година

3. Временно отсъстващо от страната и пребиваващо в чужбина за период, по-малък от 1 година

**6. Откога отсъства лицето?**         
 месец      година

**7. Вашият адрес е:**     

**7а. Постоянен адрес**

1. Съвпада с адреса в адресната част на тази карта

2. Друг адрес в страната

Община .....  
 Населено място .....   
 Район .....   
 (на София, Пловдив, Варна)

**7б. Настоящ адрес**     

1. Съвпада с адреса в адресната част на тази карта

2. Съвпада с постоянния адрес (Въпрос 7а)

3. Друг адрес в страната

Община .....  
 Населено място .....   
 Район .....   
 (на София, Пловдив, Варна)

**8. Дата и държава на раждане**

Дата        
 ден      месец      година

Държава .....

**9. Вашето гражданство е:**     

1. Българско

2. Българско и друго .....

3. Друго: .....

4. Без гражданство

**На въпроси 10, 11, 12 и 13 отговорите са доброволни. Ако преброяваното лице не желае да отговори, въпросите се пропускат.**

**10. Вашата етническа група е:**     

1. Българска

2. Турска

3. Ромска

4. Друга: .....

5. Не се самоопределям

**11. Вашият майчин език е:**     

1. Български

2. Турски

3. Ромски

4. Друг: .....

5. Не се самоопределям

**12. Религиозен ли сте?\***

Религията е мироглед и поведение, нагласи и обичаи, основани на вярата в божествено или висше същество, свръхестествени сили, както и съвкупност от морални норми, практики, ценности, институции и ритуали, съпровождащи този мироглед.

1. Да     

2. Не

3. Не се самоопределям

**13. Вашето вероизповедание е:\***

Вероизповеданието е принадлежността на лицето към дадена група, обособена исторически и характеризираща се с извършването на определени религиозни обреди (източноправославни, католически, протестантски, мюсюлмански и други).

1. Източноправославно     

2. Католическо

3. Протестантско

4. Мюсюлманско сунитско

5. Мюсюлманско шиитско

6. Друго: .....

7. Нямам

8. Не се самоопределям



4

НАСЕЛЕНИЕ

Първо лице

Следващите два въпроса (14 и 15) се отнасят за всички лица, вкл. и за лицата под 16 години

**14. Вашето юридическо семейно положение е:**

- 1. Неженен/неомъжена
- 2. Женен/омъжена
- 3. Вдовец/вдовица
- 4. Разведен/разведена

**15. Вашето фактическо семейно положение е:**

- 1. Не в брак (не в съжителство)
- 2. В брак
- 3. В съжителство без брак

Следващият въпрос се отнася само за жените, родени преди 1 февруари 1999 година. За всички останали се преминава на **Въпрос 17.**

**16. Брой живородени и/или осиновени деца**

- 1. Брой деца    
  - 1.1. От тях, живеещи в чужбина (брой)
- 2. Няма деца

**17. Променяли ли сте населеното място на обичайното си живеене през периода 2001 – 2011 година?**

Записва се **последната** промяна на населеното място на обичайно живеене.

- 1. Не съм го променял/а → **Въпрос 18**
- 2. Да, от населено място в страната
  - Година на промяната
  - От: Община /...../
  - Населено място /...../
- 3. Да, от чужбина
  - Година на промяната
  - От друга държава /...../

**18. Живели ли сте в чужбина през периода 1980 – 2011 г. за повече от 1 година?**

- 1. Не съм живял/а в чужбина → **Въпрос 19**
- 2. Да, живял/а съм

Отговорите се отнасят само за **последното** пребиваване в чужбина

- Година на заминаване в чужбина
- Година на пристигане в България
- Държава /...../

**19. Къде живеехте една година преди преброяването?**

- 1. В населеното място в адресната част на тази карта
- 2. В друго населено място в страната
  - Община /...../
  - Населено място /...../
- 3. В чужбина (държава) /...../
- 4. Дете, родено след 1 февруари 2010 година.

**20. Грамотен ли сте? (можете ли да четете и пишете)**

- 1. Да      2. Не      3. Дете до 8 г. вкл.

**20а. Вие сте ученик, студент, докторант?**

- 1. Да      2. Не

**21. Най-високата степен на образование/степен на професионална квалификация, която сте завършили:**

- 1. Образователна и научна степен „доктор“ (защитена дисертация)
- 2. Висше – магистър
- 3. Висше – бакалавър
- 4. Висше – професионален бакалавър (специалист, полувисше)
- 5. Професионално обучение след средно образование (IV степен ПК<sup>1</sup>)
- 6. Средно специално (техникум, професионална гимназия, III степен ПК<sup>1</sup>)
- 7. Средно професионално-техническо (СПТУ, професионална гимназия, II степен ПК<sup>1</sup>)
- 8. Средно общо образование (гимназия)
- 9. Професионално-техническо образование с прием след VIII клас (I степен ПК<sup>1</sup>)
- 10. Професионално-техническо образование с прием след VI/VII клас (I степен ПК<sup>1</sup>)
- 11. Основно
- 12. Начално
- 13. Незавършено начално
- 14. Никога не съм посещавал/а училище
- 15. Дете (до 7 години вкл., което още не посещава училище)

<sup>1</sup>ПК – професионална квалификация.

Следващите въпроси с номера от 22 до 26 вкл. се отнасят за лицата на **15 и повече навършени години**, т.е. родени преди 1 февруари 1996 година. За лицата, родени след тази дата, се преминава на **въпрос 27.**

**22. Работили ли сте поне един час през периода 24 – 30 януари 2011 г. срещу заплащане в пари, натура или друг доход?**

(имали ли сте работа през периода 24 – 30 януари 2011 г.)

За лицата, които имат работа, от която временно отсъстват поради отпуск (вкл. по майчинство), болест, липса на материали, аварии и др., се записват отговори от 1 до 4.

- 1. Да, срещу заплащане в пари или в натура (раб. заплата, гражд. договор, хонорар, комисионна)
- 2. Да, в собствена фирма, на свободна практика или друга самостоятелна дейност
- 3. Да, в производство на селскостопански продукти за пазара
- 4. Да, в производство на селскостопански продукти само за потребление в домакинството → **Въпрос 23**
- 5. Не съм работил(а)/не съм имал(а) работа

**22а. Търсили ли сте активно работа през последните 4 седмици (до 30 януари 2011 г.)?**

- 1. Да
- 2. Не → **Въпрос 22 в.**

**22б. Ако бяхте намерили подходяща работа в дните от 24 – 30 януари 2011 г., бихте ли могли да започнете работа в рамките на две седмици?**

- 1. Да → **Въпрос 23**
- 2. Не



22в. През периода 24 – 30 януари 2011 г. към коя от следните групи се отнасяхте?

1. Учаш \_\_\_\_\_ → **Въпрос 27**
2. Пенсионер \_\_\_\_\_
3. Лице, ангажирано само с домашни или семейни задължения \_\_\_\_\_
4. Друга \_\_\_\_\_ → **Въпрос 30**

23. На основната си работа Вие сте (сте били):

За неработещите лица се попълва информация за последната работа.

1. Работодател (с наети)
2. Самостоятелно работещ (без наети)
3. Наето лице
4. Неплатен семеен работник (член на домакинството, помагач в семейния бизнес без формално заплащане)
5. Член на производствена или земеделска кооперация
6. Селскостопански производител за собствена консумация
7. Никога не съм работил → **Въпрос 30**

24. Местоработата

За неработещите лица се попълва информация за последната работа.

1. Име на фирмата, учреждението, организацията (записва се)  
/.....
2. Основна дейност на фирмата, учреждението, организацията  
/.....
- .....
- (Запишете подробно)**

25. Форма на собственост на фирмата, учреждението, организацията

За неработещите лица се попълва информация за последната работа.

1. Частна
2. Държавна, общинска
3. Непоказана

26. Какво работите (професия, длъжност или вид трудова дейност)?

За неработещите лица се записва последната професия, длъжност.

- /.....
- .....
- (Запишете подробно)**

27. В едно и също населено място/държава ли работите/учите и живеете?

1. Не работя/не уча → **Въпрос 30**
2. Да → **Въпрос 30**
3. Не

28. Къде работите/учите?

1. В страната  
Община /.....  
Населено място /.....
2. В чужбина (държава) /.....

29. С какъв транспорт се придвижвате ежедневно до местоработата си/учебното заведение?

Ако пътувате с повече от едно превозно средство, запишете това с което изминавате по-голяма част от разстоянието.

1. Не пътувам ежедневно
2. Лек автомобил
3. Влак
4. Автобус/микробус
5. Мотоциклет
6. Велосипед
7. Друг

30. Вашите средства за съществуване са от:

Възможен е повече от един отговор.

1. Основна работа
2. Допълнителна работа
3. Домашно селско стопанство
4. Обезщетение за безработен
5. Пенсии
6. Социално подпомагане
7. Семейни помощи и обезщетения
8. Стипендии
9. Собственост (рента, дивиденди и др.)
10. Спестявания, застраховки, хазарт и др.
11. Издръжка от работещо лице в страната
12. Издръжка от неработещо лице в страната
13. Издръжка от безработно лице в страната
14. Издръжка от лице в чужбина

31. Кой от посочените източници във въпрос 30 е основен за Вас?

На въпроси 32, 33 и 34 отговорите са доброволни. Ако преброяваното лице не желае да отговори, въпросите се пропускат.

32. През последните 6 месеца били ли сте ограничен/а при извършване на обичайните си дейности поради здравословни проблеми?\*

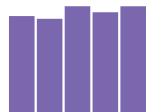
1. Не
2. Да, ограничен/а съм, но не в голяма степен
3. Да, силно ограничен/а съм

33. Признат от ТЕЛК/НЕЛК процент трайно намалена работоспособност\* (за лицата на 16 и повече години)

1. Няма
2. До 50%
3. От 50 до 70% (III група)
4. От 71 до 90% (II група)
5. Над 90% (I група)

34. Призната от ДЕЛК/ТЕЛК намалена възможност за социална адаптация\* (за лицата до 16 години)

1. Няма
2. До 50%
3. От 50 до 90%
4. Над 90%



ISBN 978-954-2997-16-0

НАЦИОНАЛЕН СТАТИСТИЧЕСКИ ИНСТИТУТ  
ТЕРИТОРИАЛНО СТАТИСТИЧЕСКО БЮРО - ДОБРИЧ

ПРЕБРОЯВАНЕ НА НАСЕЛЕНИЕТО И ЖИЛИЩНИЯ ФОНД  
В РЕПУБЛИКА БЪЛГАРИЯ ПРЕЗ 2011 ГОДИНА

**ТОМ 3  
ОБЛАСТИ**

**КНИГА 8  
ДОБРИЧ**

Отговорен редактор: П. Димитрова  
Стилов редактор: А. Иванова  
Дијаграми: А. Ахмедов, В. Ангелова, С. Стоянова

Формат 205x290  
Тираж 150

Предпечатна подготовка и печат: БУЛГЕД ООД

ISBN 978-954-2997-16-0



**ПРЕБРОЯВАНЕ НА НАСЕЛЕНИЕТО И ЖИЛИЩНИЯ ФОНД ПРЕЗ 2011 ГОДИНА  
ТОМ 3. ОБЛАСТИ  
КНИГА 8. ДОБРИЧ**

[WWW.NSI.BG](http://WWW.NSI.BG)