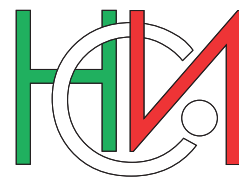


РЕПУБЛИКА БЪЛГАРИЯ




НАЦИОНАЛЕН СТАТИСТИЧЕСКИ ИНСТИТУТ

ПРЕБРОЯВАНЕ НА НАСЕЛЕНИЕТО И ЖИЛИЩНИЯ ФОНД ПРЕЗ 2011 ГОДИНА

ТОМ 1  
**НАСЕЛЕНИЕ**  
КНИГА 8  
**РАЖДАЕМОСТ**



**РЕПУБЛИКА БЪЛГАРИЯ**



НАЦИОНАЛЕН СТАТИСТИЧЕСКИ ИНСТИТУТ

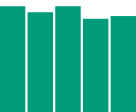
**ПРЕБРОЯВАНЕ НА НАСЕЛЕНИЕТО  
И ЖИЛИЩНИЯ ФОНД ПРЕЗ 2011 ГОДИНА**

**ТОМ 1  
НАСЕЛЕНИЕ**

**КНИГА 8  
РАЖДАЕМОСТ**

**СОФИЯ, 2012**





**Редакционен съвет:**

Десислава Димитрова

Евелин Йорданова

Лидия Сандева

Любомир Блатски

Магдалена Костова

Росица Балъкова

Свилен Кателиев

Финка Денкова



## ПРЕДГОВОР

Двата основни източника на статистически данни за населението са преброяванията на населението и текущата демографска статистика.

Периодичните преброявания на всеки 10 години са ключовият източник на базисна статистическа информация за населението, която се използва от широк кръг специалисти във и извън управлението за вземане на управленски решения и разработване на стратегии и конкретни национални и регионални икономически и социални политики.

Съгласно Закона за преброяване на населението и жилищния фонд в Република България (ЗПНЖФ), приет от 40-ото Народно събрание, към 1 февруари 2011 г. се проведе 17-ото поред преброяване на населението.

За първи път България проведе преброяване като страна - членка на Европейския съюз, и при спазване на изискванията на Регламент (ЕО) № 763/2008 на Европейския парламент и на Съвета относно преброяване на населението и жилищния фонд в ЕС, както и на съпътстващите го европейски регламенти за техническия формат и качеството на данните.

Програмата на преброяването включваше и изучаване на раждаемостта - един от най-актуалните и значими проблеми за страната.

Изучаването на раждаемостта се осъществява посредством два различни метода:

- Изчерпателно изучаване на раждаемостта чрез включения в преброителната карта въпрос за броя на живородените (осиновените) деца.

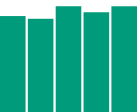
- Извадково социологическо изследване за изучаване на раждаемостта и репродуктивното поведение.

Настоящото издание е част от поредицата публикации на НСИ, съдържащи окончателни данни за основните резултати по всички теми от Преброяване 2011.

Изданието съдържа информация и анализ на основните резултати от изчерпателното изучаване на раждаемостта. В аналитичните бележки са включени и данни от текущата демографска статистика.

При ползването на данните от публикацията трябва да се имат предвид методологичните бележки.





# СЪДЪРЖАНИЕ

	Стр.		Стр.
<b>ПРЕДГОВОР</b> .....	<b>3</b>	11. Жени на 12 и повече навършени години по брой живородени деца, статус в заетостта и местоживееене.....	<b>70</b>
<b>СЪКРАЩЕНИЯ И ЗНАЦИ</b> .....	<b>6</b>	12. Жени на 12 и повече навършени години по брой живородени деца, източници на средства за съществуване и местоживееене. ....	<b>71</b>
<b>МЕТОДОЛОГИЧНИ БЕЛЕЖКИ</b> .....	<b>8</b>	13. Жени на 12 и повече навършени години по брой живородени деца, възраст, миграция и местоживееене .....	<b>73</b>
<b>АНАЛИЗ НА ОСНОВНИТЕ РЕЗУЛТАТИ</b> .....	<b>14</b>	14. Жени на 12 и повече навършени години по брой живородени деца, образование, миграция и местоживееене .....	<b>76</b>
<b>I. РАЖДАЕМОСТ ОБЩО ЗА СТРАНАТА</b>		<b>II. РАЖДАЕМОСТ ПО ОБЛАСТИ</b>	
1. Жени на 12 и повече навършени години по брой живородени деца, възраст и местоживееене .....	<b>24</b>	1. Жени на 12 и повече навършени години по брой живородени деца и местоживееене.....	<b>80</b>
2. Жени на 12 и повече навършени години по брой живородени деца, образование и местоживееене.. ....	<b>26</b>	2. Жени на 12 и повече навършени години по брой живородени деца и икономическа активност.....	<b>82</b>
3. Жени на 12 и повече навършени години по брой живородени деца, образование, възраст и местоживееене.....	<b>28</b>	3. Жени на 12 и повече навършени години по брой живородени деца и юридическо семейно положение. ....	<b>86</b>
4. Жени на 12 и повече навършени години по брой живородени деца, възраст, грамотност и местоживееене .....	<b>35</b>	4. Жени на 12 и повече навършени години по брой живородени деца и фактическо семейно положение. ....	<b>90</b>
5. Жени на 12 и повече навършени години по брой живородени деца, юридическо семейно положение, възраст и местоживееене .....	<b>38</b>	5. Жени на 12 и повече навършени години по брой живородени деца и миграция .....	<b>94</b>
6. Жени на 12 и повече навършени години по брой живородени деца, фактическо семейно положение, възраст и местоживееене .....	<b>43</b>	6. Жени на 12 и повече навършени години по брой живородени деца и образование.....	<b>96</b>
7. Жени на 12 и повече навършени години по брой живородени деца, възраст, етническа група и местоживееене .....	<b>47</b>		
8. Жени на 12 и повече навършени години по брой живородени деца, възраст, вероизповедание и местоживееене .....	<b>54</b>	<b>ПРИЛОЖЕНИЕ</b>	
9. Жени на 12 и повече навършени години по брой живородени деца, възраст, икономическа активност и местоживееене .....	<b>63</b>	Преброителна карта .....	<b>103</b>
10. Жени на 12 и повече навършени години по брой живородени деца, икономическа активност, образование и местоживееене .....	<b>67</b>		

## СЪКРАЩЕНИЯ И ЗНАЦИ

<b>бр.</b>	=	брой
<b>в т.ч.</b>	=	в това число
<b>вкл.</b>	=	включително
<b>г.</b>	=	година
<b>ДВ</b>	=	„Държавен вестник“
<b>ЕС</b>	=	Европейски съюз
<b>Евростат</b>	=	Статистическа служба на Европейския съюз
<b>ЕО</b>	=	Европейска общност
<b>ПК</b>	=	професионална квалификация
<b>ПТУ/ПУ</b>	=	професионално-техническо училище/професионално училище
<b>СПТУ</b>	=	средно професионално-техническо училище
<b>т.е.</b>	=	тоест
<b>хил.</b>	=	хиляди
<b>-</b>	=	няма случай
<b>..</b>	=	данните са конфиденциални
<b>%</b>	=	процент
<b>‰</b>	=	промил

**МЕТОДОЛОГИЧНИ  
БЕЛЕЖКИ**





## МЕТОДОЛОГИЧНИ БЕЛЕЖКИ

Всички данни, включени в изданието, са в съответствие с методологичните изисквания и дефинициите, регламентирани в българското и европейското законодателство относно провеждането на преброяванията в Европейския съюз.

### 1. ЗАКОНОДАТЕЛНА ОСНОВА ЗА ПРОВЕЖДАНЕ НА ПРЕБРОЯВАНЕТО ПРЕЗ 2011 ГОДИНА

Преброяването на населението и жилищния фонд се проведе в изпълнение на:

- **Закона за преброяване на населението и жилищния фонд в Република България през 2011 г.** (ЗПНЖФ), приет от 40-ото Народно събрание на 15.05.2009 г. и обнародван в ДВ, бр. 39/26.05.2009 г., изменения и допълнения - приети от НС през декември 2010 година.

- **Регламент (ЕО) № 763/2008 на Европейския парламент и на Съвета от 9 юли 2008 г.** относно преброяването на населението и жилищния фонд в страните - членки на Европейския съюз.

- **Регламент (ЕО) № 1201/2009 на Комисията от 30 ноември 2009 г.** за прилагане на Регламент (ЕО) № 763/2008 на Европейския парламент и на Съвета относно преброяването на населението и жилищния фонд по отношение на техническите спецификации на темите и на техните разпределения.

- **Регламент (ЕО) № 519/2010 на Комисията от 16 юни 2010 г.** за приемане на Програмата за статистическите данни и за метаданните за преброяването на населението и жилищния фонд, както е предвидено с Регламент (ЕО) № 763/2008 на Европейския парламент и на Съвета.

- **Регламент (ЕО) № 1151/2010 на Комисията от 8 декември 2010 г.** за прилагане на Регламент (ЕО) № 763/2008 на Европейския парламент и на Съвета относно преброяването на населението и жилищния фонд по отношение на условията и структурата на докладите за качеството и техническия формат за предаването на данни.

- **Закона за защита на личните данни.**
- **Закона за електронното управление.**

### 2. КРИТИЧЕН МОМЕНТ НА ПРЕБРОЯВАНЕТО

Критичният момент на преброяването беше 0:00 часа на 1 февруари 2011 година. Това означава, че цялата информация за състоянието на единиците на наблюдение (сгради, жилища, домакинства и лица) се отнася към този момент. Преброяването по интернет започна в 0:00 часа на 1 февруари и приключи в 24:00 часа на 9 февруари 2011 година. Класическото преброяване започна в 8:00 часа на 10 февруари и приключи в 20:00 часа на 28 февруари 2011 година.

### 3. ОБЕКТИ НА НАБЛЮДЕНИЕ

Обекти на наблюдение при преброяването на населението са:

- Българските граждани, които живеят постоянно в Република България, независимо от това, дали към критичния момент на преброяването се намират на територията на населеното място, в което живеят постоянно, или на територията на друго населено място в страната.

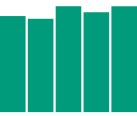
- Българските граждани, заминали в чужбина след 31 януари 2010 г., и членовете на техните семейства, които ги придружават.

- Българските граждани, които живеят постоянно в Република България, но към критичния момент на преброяването пребивават в чужбина по поръчение на българската държава, на нейните органи и организации, както и членовете на техните семейства, които ги придружават.

- Гражданите на Европейския съюз и чужденците, получили разрешение за постоянно пребиваване съгласно чл. 23, ал. 3, т. 2 от Закона за чужденците в Република България преди 1 февруари 2010 година.

- Лицата, на които е предоставена закрила по Закона за убежището и бежанците преди 1 февруари 2010 година.

- Българските граждани, включително лицата с двойно гражданство, които живеят



постоянно в чужбина, но към критичния момент на преброяването се намират на територията на Република България.

■ Гражданите на Европейския съюз и чужденците, получили разрешение за краткосрочно или продължително пребиваване съгласно чл. 23, ал. 2 и 3, т. 1 от Закона за чужденците в Република България след 31 януари 2010 г., с изключение на лицата по т. 4.

■ Лицата, за които е открито производство за предоставяне на закрила или на които е предоставена закрила по Закона за убежището и бежанците след 31 януари 2010 година.

Техническа единица на наблюдение по време на преброяването са домакинствата, в които живеят лицата, обект на наблюдение.

**Преброяването на лицата се извърши на принципа на обичайното им местоживеене.**

Под обичайно местоживеене се разбира мястото, в което едно лице обикновено прекарва дневния период на почивка (нощуване), независимо от временно отсъствие поради ваканция, летуване, посещения при приятели и роднини, работа, лечение, религиозно поклонение и други.

## 4. ОСНОВНИ ДЕФИНИЦИИ

Основните дефиниции, използвани при регистрацията и обработката на данните в публикацията, са част от инструкцията за попълване на преброителните карти.

Данните по области са според състоянието на административно-териториалното устройство на страната към 1.02.2011 година.

Разработката на данните за раждаемостта е извършена по основни социално-демографски признаци.

### 4.1. Брой живородени деца

Въпросът е попълван само за жените, родени преди 1 февруари 1999 г., т.е. които са на възраст над 12 години.

В броя на живородените деца са включени всички деца на майката, независимо от кой пореден брак са родени, или са родени без брак, както и осиновените от нея деца. В общия брой на живородените деца от майката са включени и децата, които са живородени, но към 1.02.2011 г. не са били живи.

Не са включени заварените от майката деца, които не са осиновени от нея.

Показателят за броя на живородените деца е наблюдаван и в предходни преброявания (2001 и 1985 г.), но поради различия в методологията на събиране и обработка на данните в настоящото издание не са публикувани сравнителни таблици.

Средният брой деца към 1.02.2011 г. е изчислен за жените на възраст 12 и повече години.

### 4.2. Възраст

Възрастта на лицата се изчислява в навършени години към критичния момент на преброяването.

Данните в публикацията са представени по петгодишни възрастови интервали.

### 4.3. Юридическо семейно положение

Юридическото семейно положение е семейното положение на лицето съгласно семейното право към критичния момент на преброяването.

Всяко лице се категоризира в съответствие с последното придобито юридическо семейно положение към референтната дата:

■ „Неженен/неомъжена“ - лицата, които никога не са встъпвали в юридически брак. Отговорът се отнася и за лицата до 16 навършени години, които по силата на закона не могат да сключат граждански брак.

■ „Женен/омъжена“ - лицата, които се намират в юридически брак, регистриран съгласно съществуващите закони в страната. Отговорът се отнася и за лицата, които са сключили само църковен брак преди 12 май 1945 година.

■ „Вдовец/вдовица“ - лицата, които са овдовели след последния си юридически брак, т.е. след смъртта на съпруга/съпругата.

■ „Разведен/разведена“ - лицата, получили официален съдебен развод и притежаващи съдебно решение.

### 4.4. Фактическо семейно положение

Фактическо (действително) семейно положение е брачното положение на лицето, независимо дали то е оформено юридически. Фак-

тическото семейно положение на лицето може да се различава от юридическото:

■ **„Не в брак (не в съжителство)“** - лицата, които към критичния момент на преброяването не живеят на съпругески начала с друго лице, както и лицата, които към 1.02.2011 г. са в юридически брак, но се намират във фактическа раздяла, т.е. прекъснали са съпругеските си връзки, но нямат официален юридически развод.

■ **„В брак“** - лицата, които към критичния момент на преброяването са в юридическо семейно положение „женен“ или „омъжена“ и едновременно с това живеят на съпругески начала със законния си партньор.

■ **„В съжителство без брак“** - лицата, които живеят на съпругески начала с друго лице, с което към критичния момент на преброяването нямат юридически брак.

#### 4.5. Етническа група

Етническата група представлява общност от лица, близки по произход, бит, култура и език.

Преброяваните лица сами определят етническата си група.

Въпросът е добровolen, т.е. лицето има възможност да не отговори.

„Друга“ - в случаите, когато за етническата група на лицето няма изписан отговор.

„Не се самоопределям“ - в случаите, когато лицето не може да определи своята етническа група.

Етническата група на децата се определя от родителите. Ако родителите имат различна етническа принадлежност, за децата се регистрира отговорът, който родителите определят по взаимно съгласие.

Разпределението по етнически групи не изчерпва данните общо за страната, тъй като в таблиците не са включени неотговорилите на доброволния въпрос жени на 12 и повече навършени години.

#### 4.6. Вероизповедание

Вероизповеданието е принадлежността на лицето към дадена група, обособена исторически и характеризираща се с извършването на определени религиозни обреди (източноправославни, католически, протестантски, мюсюлмански и други).

Преброяваните лица сами определят вероизповеданието си.

Въпросът е добровolen, т.е. лицето има възможност да не отговори.

„Друго“ - в случаите, когато за вероизповеданието на лицето няма изписан отговор.

„Не се самоопределям“ - в случаите, когато лицето не може да определи своето вероизповедание.

„Нямам“ - в случаите, когато лицето няма принадлежност към вероизповедание.

Вероизповеданието на децата се определя съгласно вероизповеданието на родителите. Ако родителите имат различно вероизповедание, за децата се отбелязва отговорът, който родителите декларират по взаимно съгласие.

Разпределението по вероизповедание не изчерпва данните общо за страната, тъй като в таблиците не са включени неотговорилите на доброволния въпрос жени на 12 и повече навършени години.

#### 4.7. Степен на завършено образование

Това е най-високата степен на завършено образование от лицето независимо от формата на обучение, в която е придобито (дневна, вечерна, заочна, дистанционна), за което лицето притежава диплома или свидетелство (български или легализирани чуждестранни).

■ **„Висше“** - включват се лицата със следните степени на завършено образование: „образователна и научна степен „доктор“, „висше - магистър“, „висше - бакалавър“ и „висше - професионален бакалавър (специалист, полувисше)“.

■ **„Средно“** - включват се лицата със следните степени на завършено образование: „професионално обучение след средно образование (IV степен ПК)“, „средно специално (техникуми, професионални гимназии, III степен ПК)“, „средно професионално-техническо (СПТУ, професионална гимназия, II степен ПК)“, „средно общо образование (гимназия)“.

■ **„Основно“** - включват се лицата със следните степени на завършено образование: „професионално-техническо образование (ПТУ/ПУ) - с прием след VIII клас“, „професионално-техническо образование (ПТУ/ПУ) - с прием след VI/VII клас“ и „основно“ - VIII клас на общообразователните училища по сега

действащата образователна система и имат свидетелство за завършено основно образование, VII клас, за които този клас е бил последният клас за завършено основно образование, както и за тези, които продължават обучението си в девети и по-горните класове, без да са получили свидетелство за основно образование.

■ **„Начално“** - отнася се за лицата, завършили IV клас по сега действащата образователна система, както и за тези, за които III клас е бил последният клас за завършено начално образование.

■ **„Незавършено начално“** - отнася се за лицата, които към момента на преброяването учат от I до IV клас, както и за лицата, които са посещавали, но не са завършили началния курс на обучение.

■ **„Никога не съм посещавал/а училище“** - отнася се за лицата на 8 и повече години, които не са посещавали училище.

#### 4.8. Икономическа активност

■ **Заети** са лицата на 15 и повече навършени години, които през периода 24 - 30 януари 2011 г.: са извършвали работа за производство на стоки и услуги поне 1 час срещу заплащане (в пари или в натура) или друг доход; не са работили, но са имали работа, от която временно са отсъствали поради отпуск, болест, бременност, раждане и отглеждане на малко дете (за периода, през който са получавали пълния размер на възнаграждението си), неблагоприятни климатични условия, стачка или други причини.

■ **Безработни** са лицата на 15 и повече навършени години, които не са имали работа през периода 24 - 30 януари 2011 г., като едновременно с това са търсили активно работа в продължение на четири седмици, вкл. наблюдаваната, и са били на разположение да започнат работа до две седмици след 1 февруари.

Категорията **икономически неактивно население** обхваща всички лица, които не са заети, нито са безработни през наблюдавания период.

#### 4.9. Статус в заетостта

■ **„Работодател“** - лицата, които сами (или в съдружие с други лица) управляват собствено предприятие (фирма, стопанство и др.), и наемат на работа едно или повече лица.

■ **„Самостоятелно работещ (без наети)“** - лицата, които сами или в съдружие с други лица управляват собствени предприятия (фирми, стопанства), работят на свободна практика или извършват самостоятелно друга дейност, без да наемат на работа други лица.

■ **„Наето лице“** - лицата, които извършват определена работа по трудов договор, служебно правоотношение, граждански или друг договор, или устна уговорка, за която получават възнаграждение в пари или в натура под формата на работна заплата, възнаграждение по граждански договор, надница, комисионна и други.

■ **„Неплатен семеен работник (член на домакинството, помагач в семейния бизнес без формално заплащане)“** - лицата, които работят без формално заплащане във фирма, предприятие, стопанство на родствено лице от същото домакинство. Ако лицето работи в семейна фирма, предприятие, но има сключен трудов или граждански договор и получава работна заплата или друго възнаграждение, то се счита за наето лице и се включва в категорията „наето лице“.

■ **„Член на производствена или земеделска кооперация“** - лицата, които са членове на кооперация и работят, за което получават трудов доход, а не само рента. Лицата, които не са членкооператори, а работят в кооперация по трудов или граждански договор, се считат за наети лица и са включени в категорията „наето лице“.

■ **„Селскостопански производител за собствена консумация“** - лицата, които произвеждат селскостопанска продукция (от растениевъдство и животновъдство), занимават се с риболов, събиране на диворастящи растения и др. за консумация в домакинството, без да продават. Тук са включени и лицата, които са определили себе си в категорията „други“.

■ **„Никога не е работил/а“** - включени са само лица, които не са имали предишна работа.

#### 4.10. Източници на средства за съществуване

■ **„Основна работа“** - трудова дейност срещу заплащане или друг доход.

■ **„Допълнителна работа“** - допълнителна трудова дейност извън основната работа, за която се получава доход.

■ **„Доход от домашно селско стопанство“** - доход от домашното селско стопанство, независимо дали е в пари, или в натура.

■ **„Обезщетение за безработен“** - доход от обезщетение за безработен.

■ **„Доходи от пенсии“** - доход от пенсия за осигурителен стаж и възраст, пенсия за инвалидност, наследствена пенсия, народна пенсия, пенсия за особени заслуги, социална пенсия за старост, социална пенсия за инвалидност, пенсия от чужбина, пенсия от доброволно пенсионно осигуряване или друг вид пенсия.

■ **„Доходи от социално подпомагане“** - средства в пари и/или в натура, които допълват или заместват собствените доходи на лицата за основните жизнени потребности, или за инцидентно възникнали потребности на подпомаганите лица (целева помощ за отопление; месечна помощ за ниски доходи и други).

■ **„Семейни помощи и обезщетения“** - помощи и обезщетения при бременност, раждане и отглеждане на деца, финансова помощ в пари и/или в натура за подкрепа на деца, настани в приемни семейства или в семейства на близки и роднини; други средства в подкрепа на майчинството и отглеждането на деца.

■ **„Стипендии“.**

■ **„Доходи от собственост (рента, дивиденди и други)“.**

■ **„Доходи от спестявания, застраховки, хазарт и други“.**

■ **„Издръжка от работещо лице в страната“** - средства за съществуване от лице, което работи (например отнася се за децата в семейството).

■ **„Издръжка от неработещо лице в страната“** - средства за съществуване от неработещи лица като пенсионери, стипендианти, рентриери и други.

■ **„Издръжка от безработно лице в страната“** - средства за съществуване от безработни лица.

■ **„Издръжка от лице в чужбина“** - средства за съществуване от лица, живеещи или работещи в чужбина.

#### 4.11. Миграция

Под преселване (мигриране) се разбира всяка промяна на населеното място, в което ли-

цето живее обичайно. Ако лицето се е преселвало няколко пъти през периода 2001 - 2011 г., се записва само последното преселване.

Не се считат за преселване всички премествания на територията на страната и извън нея, които не са свързани с промяна в обичайното местоживее (командировка, гостуване, почивка, лечение и др.); престоят в чужбина, свързан с работа в дипломатически и други представителства на Република България; престоят в местата за лишаване от свобода - затвори, социално-педагогически интернати, възпитателни училища интернати; административните промени в състоянието на населените места, т.е. промяна на наименованието и статута на населеното място, обединяване с друго (или други) населено място, обособяване на дадено населено място като самостоятелно, прехвърляне на дадено населено място от една община в друга или от една област в друга; преместването от един район в друг на населените места, които имат райони (София, Пловдив и Варна).

### 5. КОНФИДЕНЦИАЛНОСТ НА ИНФОРМАЦИЯТА

Съгласно чл. 25 от Закона за статистиката получаваните и събираните при статистическите изследвания индивидуални данни са статистическа тайна и могат да се използват само за статистически цели. Индивидуалните данни, получени за целите на статистическите изследвания, не могат да се ползват като доказателства пред органи на изпълнителната и съдебната власт.

Националният статистически институт и органите на статистиката и техните служители не могат да разгласяват или предоставят:

1. Индивидуални статистически данни.

2. Статистически данни, които е възможно да бъдат обвързани така, че да се идентифицира определена статистическа единица.

3. Статистическа информация, която обобщава данните за по-малко от три статистически единици или за съвкупност, в която относителният дял на стойността на изучаван параметър на една единица е над 85% от общата стойност на този параметър за всички единици от съвкупността.

Всички данни в настоящата публикация под прага на конфиденциалност са анонимизирани, така че да не могат да се идентифицират отделни статистически единици.

**АНАЛИЗ  
НА ОСНОВНИТЕ  
РЕЗУЛТАТИ**



## АНАЛИЗ НА ОСНОВНИТЕ РЕЗУЛТАТИ

### Тенденции в развитието на раждаемостта

Проследявайки тенденциите в развитието на раждаемостта в България, се установява, че от 1925 г. тя систематично намалява, но устойчива тенденция на нейното намаление се утвърждава от средата на миналия век. От 25.2‰

през 1950 г. тя намалява на 15.3‰ през 1965 г., 13.3‰ - през 1985 г., 10.4‰ - през 1992 г., като достига най-ниското си равнище - 7.7‰, през 1997 година. След 1998 г. раждаемостта започва да нараства, за да се стабилизира през последните години над 9.0‰, и през 2009 и 2010 г. тя е съответно 10.7 и 10.0‰ (фиг. 1).

Фиг. 1. Раждаемост (на 1 000 души от населението)



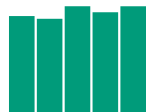
Решаващо влияние върху равнището на раждаемостта и характера на възпроизводството на населението оказват размерът на родилните контингенти и тяхната плодовитост. Намаляването на раждаемостта се дължи главно на непрекъснатото намаление на жените във фертилна възраст и тяхната понижена плодовитост.

Броят на жените във фертилна възраст между отделните преброявания намалява от 2 115 хил. през 1985 г. на 2 046 хил. през 1992 г., 1 911 хил. през 2001 г. и през 2011 г. вече е 1 672 хиляди. Съществено значение за намалението на раждаемостта оказват и измененията във възрастовата структура на родилните контингенти. Трябва да се има предвид, че около 90.0% от ражданията се осъществяват от жените на възраст от 15 до 34 години, които през 2011 г. са

913 хил. и са намалели спрямо 2001 г. с 16.0%, а спрямо 1985 г. - с 25.0%.

Дълготрайното и систематично снижение на раждаемостта оказва негативно влияние върху възрастовата структура на населението. С оглед на бъдещото развитие трябва да се отбележи, че сериозен демографски проблем за страната е значително ниският относителен дял на населението от 0 до 14 години включително. От 19.0% през 1992 г. този дял намалява на 15.3% през 2001 г. и при последното преброяване през 2011 г. той е 13.2%.

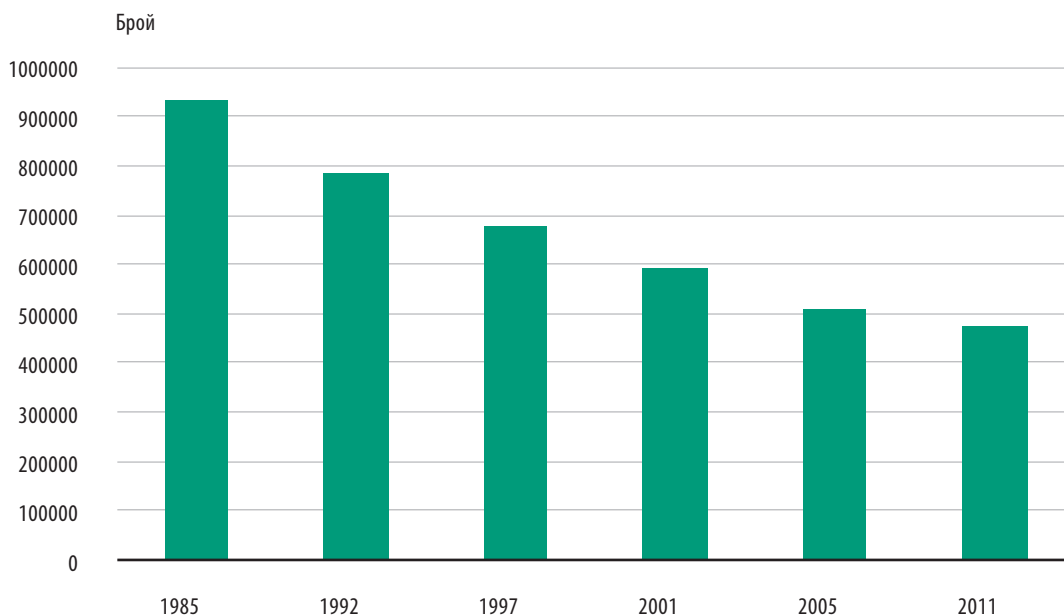
Намаляването на броя на децата до 15 години, от своя страна, води до намаляване на трудоспособното население и на фертилните контингенти. Проявяващият се в момента отрицателен ефект от намаляващия брой на жените във фертилна възраст ще дава отражение



върху възпроизводството на населението и през следващите години. Абсолютният брой и относителният дял на момичетата на възраст

0 - 14 години, които ще участват във възпроизводството на населението през следващите десетилетия, систематично намалява (фиг. 2).

Фиг. 2. Брой на момичетата на възраст 0 - 14 години



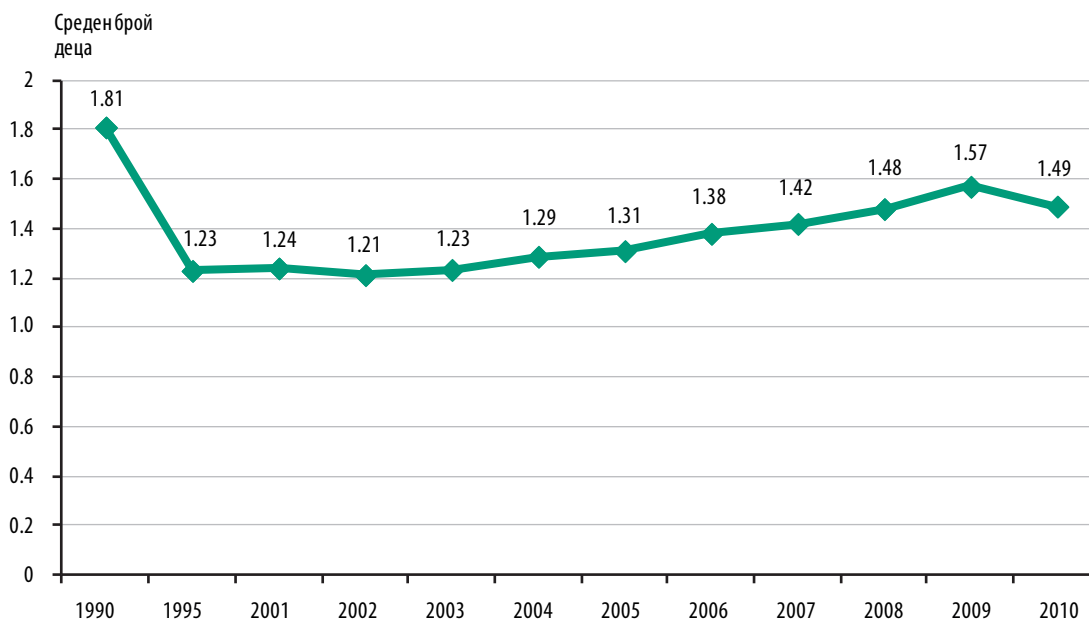
По данни от текущата демографска статистика се установява, че намалява делът на ражданията на жените между 20 и 29 години за сметка на тези, които са в следващия възрастов диапазон - между 30 и 39 години. За периода 2001 - 2010 г. делът на жените на възраст 20 - 29 години, дали живот, намалява с 11.4 процентни пункта, а с близо 17.0 процентни пункта се увеличава делът на родилите жени на възраст 30 - 39 години. Това са отложени раждания, за което говори и непрекъснатото нарастване на средната възраст на раждане на дете. През 2010 г. средната възраст при раждане на дете е 27.5 години. За сравнение, през 1992 и 2001 г. този показател е бил съответно 23.6 и 25.1 години. Тази промяна се дължи на измененията в социално-икономическите

условия, а оттам и в ценностната система на жените - на преден план излизат такива ценности като завършване на образование и осигуряване на работа.

Тенденцията в развитието на раждаемостта може да се проследи и чрез тоталния коефициент на плодовитост (среден брой живородени деца, които би родила една жена през целия си фертилен период съобразно повъзрастовата плодовитост през отчетната година). Докато през 2001 г. средният брой живородени от една жена във фертилна възраст е бил 1.24 деца, то през 2008 г. той достига 1.48, през 2009 г. - 1.57, а през 2010 г. той е 1.49 деца. **Стойностите на плодовитостта през последните три години са най-високите след 1991 г., когато този коефициент е бил 1.65 деца.**



Фиг. 3. Тотален коефициент на плодовитост



Трябва да се има предвид, че през последните години броят на жените във фертилна възраст намалява, а се увеличава тоталният коефициент на плодовитост, което означава, че влиянието на родилните контингенти отслабва и равнището на раждаемостта се определя преди всичко от плодовитостта. Независимо от това, като се има предвид, че теоретично необходимият минимум за осигуряване на просто възпроизводство на поколенията е 2.1 живородени деца от една жена, става ясно, че сме далеч от него. Подобна тенденция се наблюдава във всички европейски страни, с изключение на Франция и Ирландия, където средният брой живородени деца е около 2.0. Общо за Европейския съюз този показател е 1.6 деца.

През последните пет години раждаемостта в България е на равнището на раждаемостта в редица европейски страни като Гърция, Швейцария, Румъния и Малта (сайт на Евростат <http://err.eurostat.ec.europa.eu/>). С по-ниска раждаемост са Германия, Австрия, Италия, Португалия и Унгария - под 10.0%. Най-високо равнище на раждаемост от европейските страни имат Ирландия (16.5%), Франция и Великобритания - близо 13.0%.

Коефициентът на раждаемост общо за Европейския съюз (27) е 10.7% за 2010 г. по данни на Евростат. Тенденциите на намаление на

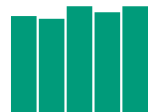
раждаемостта, макар и от различен порядък, са повсеместно явление в развитите страни на Европа. Ясно е, че не би могло в наше време да се очаква, че раждаемостта някога ще се върне на високите нива от миналото. Но е необходима адекватна и активна демографска политика за задържането ѝ на нива, осигуряващи по-добро възпроизводство на населението.

### Влияние на основните демографски и социални признаци

Според данните от последното преброяване към 1.02.2011 г. 42.5% от жените, които са майки, имат по две деца, а 24.7% - по едно. Делът на жените с три и повече деца е 8.7%. Относителният дял на жените без деца е 24.1%. Една четвърт от жените във възрастовата група 30 - 34 години и 16.1% от жените на възраст 35 - 39 години нямат деца.

Средният брой деца на една жена, който е изчислен за всички жени на 12 и повече навършени години към 1.02.2011 г., е 1.4. За селата този брой е по-голям (1.7) в сравнение със средния брой деца в градовете (1.3).

Плодовитостта на родилните контингенти зависи главно от тяхната възрастова структура. С увеличаване на възрастта расте и средният брой деца. Той е 0.1 за жените на възраст под



20 години, 0.6 при 20 - 29-годишните, 1.3 при жените на 30 - 39 години и достига 1.6 във въз-

растовата група 40 - 49 години и 1.8 при жените над 50 години (табл. 1).

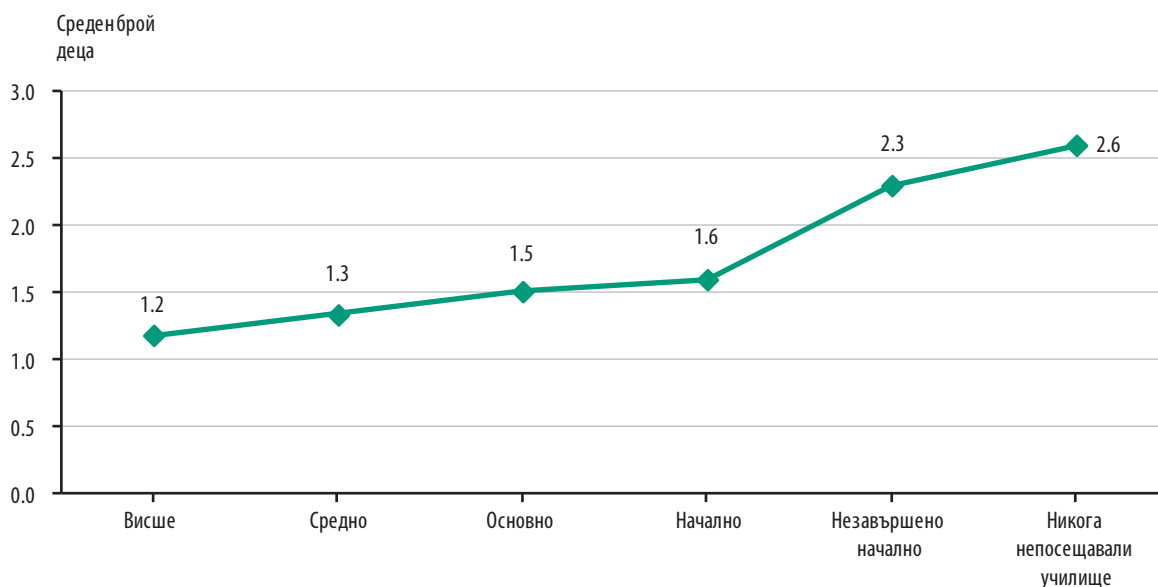
1. Среден брой деца по възраст и местоживеене

Възраст	Общо	В градовете	В селата
<b>Общо</b>	<b>1.4</b>	<b>1.3</b>	<b>1.7</b>
Под 15	0.0	0.0	0.0
15 - 19	0.1	0.1	0.2
20 - 24	0.4	0.3	0.7
25 - 29	0.8	0.7	1.2
30 - 34	1.2	1.1	1.6
35 - 39	1.4	1.3	1.7
40 - 44	1.6	1.5	1.9
45 - 49	1.7	1.6	2.0
50 - 54	1.8	1.7	2.1
55 - 59	1.8	1.7	2.1
60 - 64	1.8	1.7	2.1
65 - 69	1.9	1.7	2.1
70 и повече	1.8	1.7	2.0

Тенденцията на повишаване на образователното ниво на населението оказва влияние на редица демографски процеси, включително и на раждаемостта. С повишаване на образованието намалява средният брой живородени деца. И при последното преброяване се установяват различия в това отношение. Най-голям е средният брой живородени деца

при жените с незавършено начално образование - 2.3, и при жените, които никога не са посещавали училище - 2.6. Средният брой деца намалява до 1.2 и 1.3 деца за жените съответно с висше и средно образование. Близки са стойностите на този показател за жените с основно и начално образование - съответно 1.5 и 1.6 деца (фиг. 4).

Фиг. 4. Среден брой деца по образование на майката



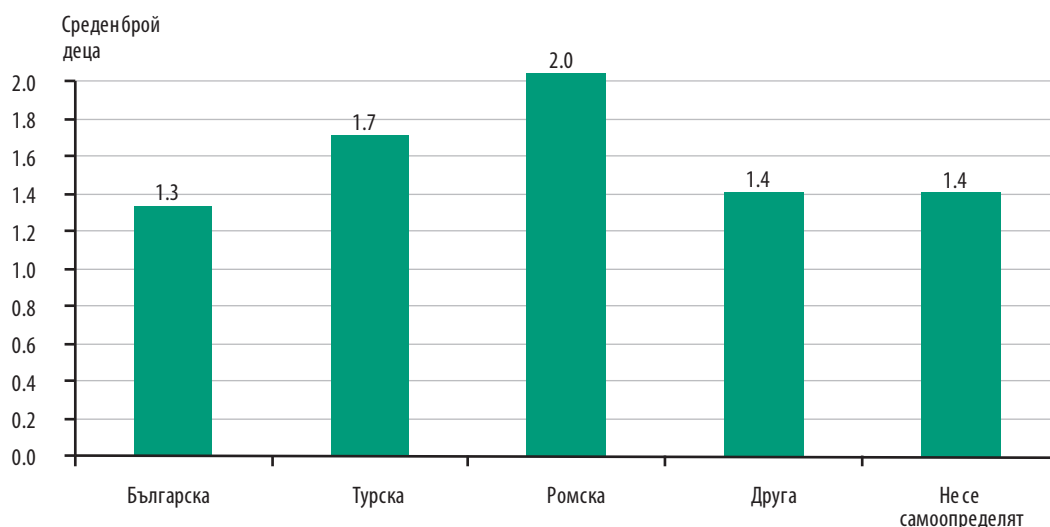
Според юридическото семейно положение с най-голям среден брой деца (1.9) са вдовиците, тъй като обикновено те са и най-възрастни. Средният брой живородени деца при омъжените жени е 1.7, а при разведените - 1.5.

При фактическото семейно положение средният брой деца е малко по-голям сред жените, които са в брак, отколкото сред тези, които са в съжителство без брак - съответно 1.7 и 1.4. Средният брой живородени деца за жени-

те, които не са в брак (1.0), е доста по-нисък в сравнение с посочените категории.

В зависимост от етническата група на жените, отговорили на доброволния въпрос за етническа принадлежност, с по-висок среден брой деца са жените от ромската (2.0) и от турската етническа група (1.7). Значително по-младата възрастова структура на тези две групи население е важен фактор за по-високата раждаемост. Средният брой деца при българките е 1.3 (фиг. 5).

Фиг. 5. Среден брой деца по етническа група на майката



При разглеждане на средния брой живородени деца по възраст и етническа група се установява, че при жените от ромската етническа група на възраст 25 - 49 години той е над 2.0, а този сред жените над 50 години вече е над 3.0. При жените

от турската етническа група средният брой деца е над 2.0 във възрастта над 45 години, като сред най-възрастните жени той вече е 2.9. При българките средният брой деца е най-висок (1.8) сред тези, които вече са над 50 години (табл. 2).

## 2. Среден брой деца по възраст и етническа група на майката

Възраст	Българска	Турска	Ромска	Друга	Не се самоопределят
<b>Общо</b>	<b>1.3</b>	<b>1.7</b>	<b>2.0</b>	<b>1.4</b>	<b>1.4</b>
Под 15	0.0	0.0	0.0	0.0	0.0
15 - 19	0.1	0.1	0.4	0.1	0.2
20 - 24	0.2	0.6	1.3	0.3	0.6
25 - 29	0.6	1.1	2.0	0.7	1.0
30 - 34	1.1	1.5	2.3	1.2	1.4
35 - 39	1.3	1.7	2.5	1.4	1.6
40 - 44	1.5	1.8	2.6	1.5	1.8
45 - 49	1.6	2.0	2.8	1.6	2.0
50 - 54	1.7	2.1	3.0	1.7	2.0
55 - 59	1.7	2.3	3.1	1.7	2.1
60 - 64	1.8	2.4	3.2	1.7	2.1
65 - 69	1.8	2.6	3.2	1.8	2.2
70 и повече	1.7	2.9	3.4	1.7	2.3

В същото време няма съществени различия в относителния дял на жените без деца между отделните етнически групи. Този дял е по 23.8% сред българките и туркините, 24.6% - сред ромските жени, и 24.3% - сред жените от другите етнически групи.

Средният брой живородени деца сред жените, отговорили на доброволния въпрос за самоопределяне към дадено вероизповедание, е, както следва: източноправославно - 1.3, католическо - 1.4, протестантско - 1.7, мюсюлманско - 1.8, друго - 1.1. При жените, които са посочили, че нямат вероизповедание, и при тези, които не се самоопределят, средният брой живородени деца е по 1.4.

Съществено значение за равнището на раждаемостта има заетостта на жената. С по-голям среден брой деца са икономически неактивните (1.6), отколкото икономически активните жени - 1.3 при заетите и 1.4 при безработните.

По-интересно е, че се наблюдават съществени различия в плодовитостта на жените в зависимост от статуса им в заетостта. Със значително над средния брой живородени деца за цялата съвкупност (1.4) са жените, заети като селскостопански производители за собствена консумация (1.9), членовете на производствена

или земеделска кооперация (1.6), неплатените семейни работнички, помагачи в семейния бизнес без формално заплащане (1.5). Самостоятелно работещите жени (без наети) и тези, които са работодатели (с наети), са с по-малък среден брой деца. Най-малък е средният брой живородени деца сред жените, които са наети лица - 1.3.

Съществени различия в плодовитостта на жените се наблюдават и в зависимост от източниците на средства за съществуване. Жените с доходи от домашното стопанство, обезщетения за безработни, пенсии и социални помощи са със значително по-висока плодовитост (1.8) от тези, чиито източници на средства за съществуване са основна и допълнителна работа (1.3).

Силно влияние върху плодовитостта на жените оказва миграцията. Средният брой живородени деца сред немигриралите жени е 1.4, докато сред мигриралите е едва 1.0.

Средният брой живородени деца сред мигриралите жени е значително по-малък при всички образователни степени, като най-силно е разминаването при жените със средно образование, с незавършено начално образование и при жените, които никога не са посещавали училище (табл. 3).

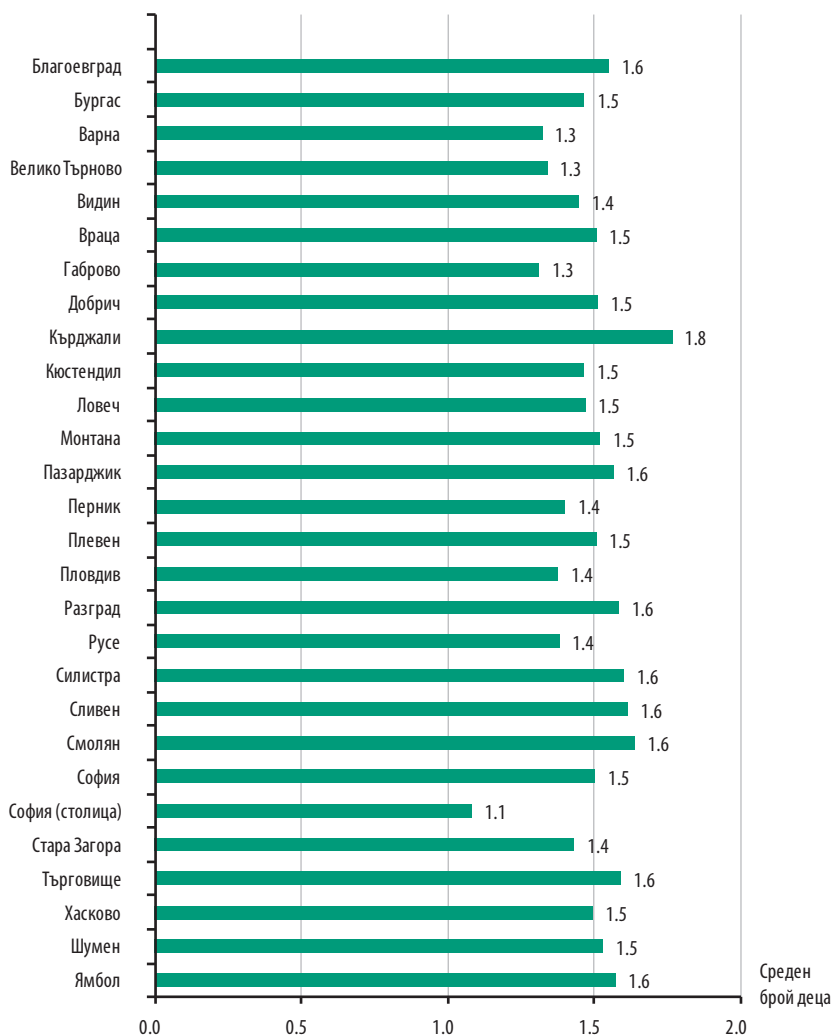
### 3. Среден брой деца по образование и миграция на майката

Образование	Немигрирали	Мигрирали
<b>Общо</b>	<b>1.4</b>	<b>1.0</b>
Висше	1.2	0.9
Средно	1.4	1.0
Основно	1.5	1.3
Начално	1.7	1.3
Незавършено начално	2.3	1.9
Никога не посещавали училище	2.6	1.9

Плодовитостта на жените по области съществено се различава. Тя е най-висока в област Кърджали - среден брой живородени деца 1.8, и най-ниска в област София (столица) - 1.1. Със среден брой живородени деца 1.6 са областите Благоевград, Пазарджик, Разград, Сили-

стра, Сливен, Смолян, Търговище и Ямбол. С по-малък среден брой деца (1.3) са областите Варна, Велико Търново и Габрово. В останалите области средният брой живородени деца е между 1.4 и 1.5 (фиг. 6).

Фиг. 6. Среден брой деца по области





Във всички области преобладава относителният дял на майки с две деца, който е в границите между 33.0% в София (столица) и 48.8% в Кюстендил.

Жените с едно дете са с най-малък относителен дял в областите Благоевград и Кърджали - съответно 16.5 и 16.9%. Близо два пъти по-висок е този дял в областите Габрово - 33.3%, и

София (столица) - 30.2%.

С най-висок относителен дял на многодетните майки (три и повече деца) е област Кърджали - 21.7%. Този дял е два пъти и половина по-висок от средния за страната (8.7%). В останалите области той е между 3.6% и 14.6%. В 15 от областите този дял е по-висок от средния за страната, а в 12 - по-нисък (табл. 4).

#### 4. Структура на жените на 12 и повече навършени години по брой на децата

Области	Общо	Относителен дял на жените:			
		без деца	с едно дете	с две деца	с три и повече деца
<b>Общо</b>	<b>100.0</b>	<b>24.1</b>	<b>24.7</b>	<b>42.5</b>	<b>8.7</b>
Благоевград	100.0	24.7	16.5	44.2	14.6
Бургас	100.0	22.5	23.1	44.9	9.5
Варна	100.0	26.0	26.2	40.6	7.2
Велико Търново	100.0	26.0	24.8	42.0	7.2
Видин	100.0	18.8	28.6	45.2	7.4
Враца	100.0	20.3	22.8	47.7	9.2
Габрово	100.0	21.4	33.3	40.2	5.1
Добрич	100.0	21.6	22.1	45.4	10.9
Кърджали	100.0	22.8	16.9	38.7	21.7
Кюстендил	100.0	20.1	23.6	48.8	7.5
Ловеч	100.0	18.9	29.0	44.1	8.0
Монтана	100.0	19.2	24.5	46.9	9.4
Пазарджик	100.0	21.3	19.6	46.5	12.6
Перник	100.0	20.7	26.5	46.9	5.9
Плевен	100.0	19.8	23.2	48.4	8.6
Пловдив	100.0	24.2	24.9	43.4	7.5
Разград	100.0	20.8	19.9	45.2	14.1
Русе	100.0	22.5	27.3	42.9	7.3
Силистра	100.0	19.3	20.1	47.7	12.9
Сливен	100.0	20.3	21.9	44.1	13.6
Смолян	100.0	19.8	17.6	48.0	14.6
София	100.0	20.7	21.9	48.2	9.2
София (столица)	100.0	33.2	30.2	33.0	3.6
Стара Загора	100.0	21.2	26.8	44.2	7.8
Търговище	100.0	20.8	20.6	44.7	13.9
Хасково	100.0	20.1	24.4	46.3	9.2
Шумен	100.0	22.5	21.4	43.2	12.9
Ямбол	100.0	19.0	22.3	48.2	10.5



**I. РАЖДАЕМОСТ  
ОБЩО ЗА СТРАНАТА**

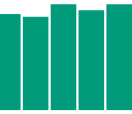




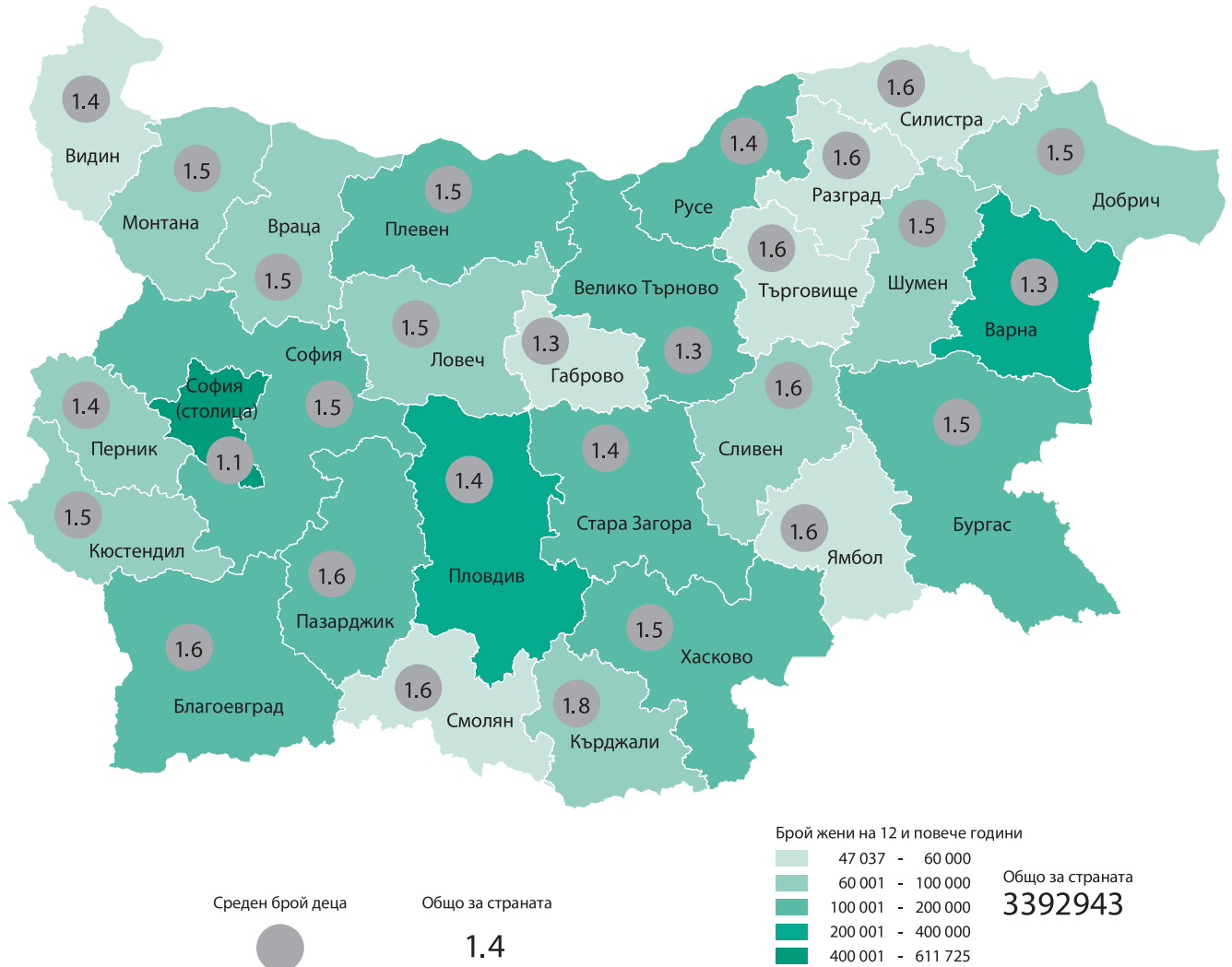
# I. Раждаемост общо за страната

## 1. Жени на 12 и повече навършени години по брой живородени деца, възраст и местоживеене

Възраст	Общо	Жени по брой на живородените деца						Брой живородени деца	Среден брой живородени деца	Относителен дял на жените без деца - %
		без деца	едно дете	две деца	три деца	четири деца	5 и повече деца			
Общо										
<b>Общо</b>	<b>3392943</b>	<b>816390</b>	<b>837846</b>	<b>1444467</b>	<b>209851</b>	<b>49430</b>	<b>34959</b>	<b>4760373</b>	<b>1.4</b>	<b>24.1</b>
Под 15	88498	88100	309	82	7	-	-	494	0.0	99.6
15 - 19	183486	165331	15183	2664	266	39	3	21480	0.1	90.1
20 - 24	237087	174525	44702	14108	2910	663	179	85243	0.4	73.6
25 - 29	235472	108797	79740	37797	6267	1840	1031	187137	0.8	46.2
30 - 34	257219	64229	99511	78857	9761	2836	2025	309734	1.2	25.0
35 - 39	264162	42537	98074	105561	12408	3159	2423	373740	1.4	16.1
40 - 44	249845	29262	81957	117696	14848	3449	2633	391704	1.6	11.7
45 - 49	244616	23419	61923	134335	18154	4004	2781	417800	1.7	9.6
50 - 54	260342	20605	55707	153011	22790	4966	3263	469182	1.8	7.9
55 - 59	272530	20642	53698	164213	25016	5229	3732	500123	1.8	7.6
60 - 64	292270	20852	56792	178692	26651	5579	3704	538275	1.8	7.1
65 - 69	232866	15636	47697	139278	22234	4822	3199	431038	1.9	6.7
70 и повече	574550	42455	142553	318173	48539	12844	9986	1034423	1.8	7.4
В градовете										
<b>Общо</b>	<b>2477121</b>	<b>650717</b>	<b>673845</b>	<b>1008908</b>	<b>108690</b>	<b>21331</b>	<b>13630</b>	<b>3183489</b>	<b>1.3</b>	<b>26.3</b>
Под 15	64061	63770	216	72	3	..	..	369	0.0	99.5
15 - 19	134714	122740	10285	1502	163	..	..	13876	0.1	91.1
20 - 24	187339	147133	30579	7766	1451	328	82	52200	0.3	78.5
25 - 29	185409	94408	62923	23432	3256	900	490	125831	0.7	50.9
30 - 34	204011	55299	84209	56559	5622	1398	924	225216	1.1	27.1
35 - 39	208754	35452	83927	79015	7637	1627	1096	277973	1.3	17.0
40 - 44	193435	23576	70637	87314	8939	1771	1198	286375	1.5	12.2
45 - 49	186648	18641	53311	100889	10575	2005	1227	302148	1.6	10.0
50 - 54	197616	16513	47908	116229	12966	2450	1550	338094	1.7	8.4
55 - 59	203020	16452	45824	123117	13552	2462	1613	352008	1.7	8.1
60 - 64	205879	16247	46377	126139	13298	2397	1421	356536	1.7	7.9
65 - 69	150409	11456	36467	90022	9758	1641	1065	258746	1.7	7.6
70 и повече	355826	29030	101182	196852	21470	4330	2962	594117	1.7	8.2
В селата										
<b>Общо</b>	<b>915822</b>	<b>165673</b>	<b>164001</b>	<b>435559</b>	<b>101161</b>	<b>28099</b>	<b>21329</b>	<b>1576884</b>	<b>1.7</b>	<b>18.1</b>
Под 15	24437	24330	93	10	4	..	..	125	0.0	99.6
15 - 19	48772	42591	4898	1162	103	..	..	7604	0.2	87.3
20 - 24	49748	27392	14123	6342	1459	335	97	33043	0.7	55.1
25 - 29	50063	14389	16817	14365	3011	940	541	61306	1.2	28.7
30 - 34	53208	8930	15302	22298	4139	1438	1101	84518	1.6	16.8
35 - 39	55408	7085	14147	26546	4771	1532	1327	95767	1.7	12.8
40 - 44	56410	5686	11320	30382	5909	1678	1435	105329	1.9	10.1
45 - 49	57968	4778	8612	33446	7579	1999	1554	115652	2.0	8.2
50 - 54	62726	4092	7799	36782	9824	2516	1713	131088	2.1	6.5
55 - 59	69510	4190	7874	41096	11464	2767	2119	148115	2.1	6.0
60 - 64	86391	4605	10415	52553	13353	3182	2283	181739	2.1	5.3
65 - 69	82457	4180	11230	49256	12476	3181	2134	172292	2.1	5.1
70 и повече	218724	13425	41371	121321	27069	8514	7024	440306	2.0	6.1

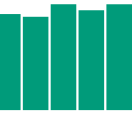


Среден брой деца на една жена на 12 и повече навършени години

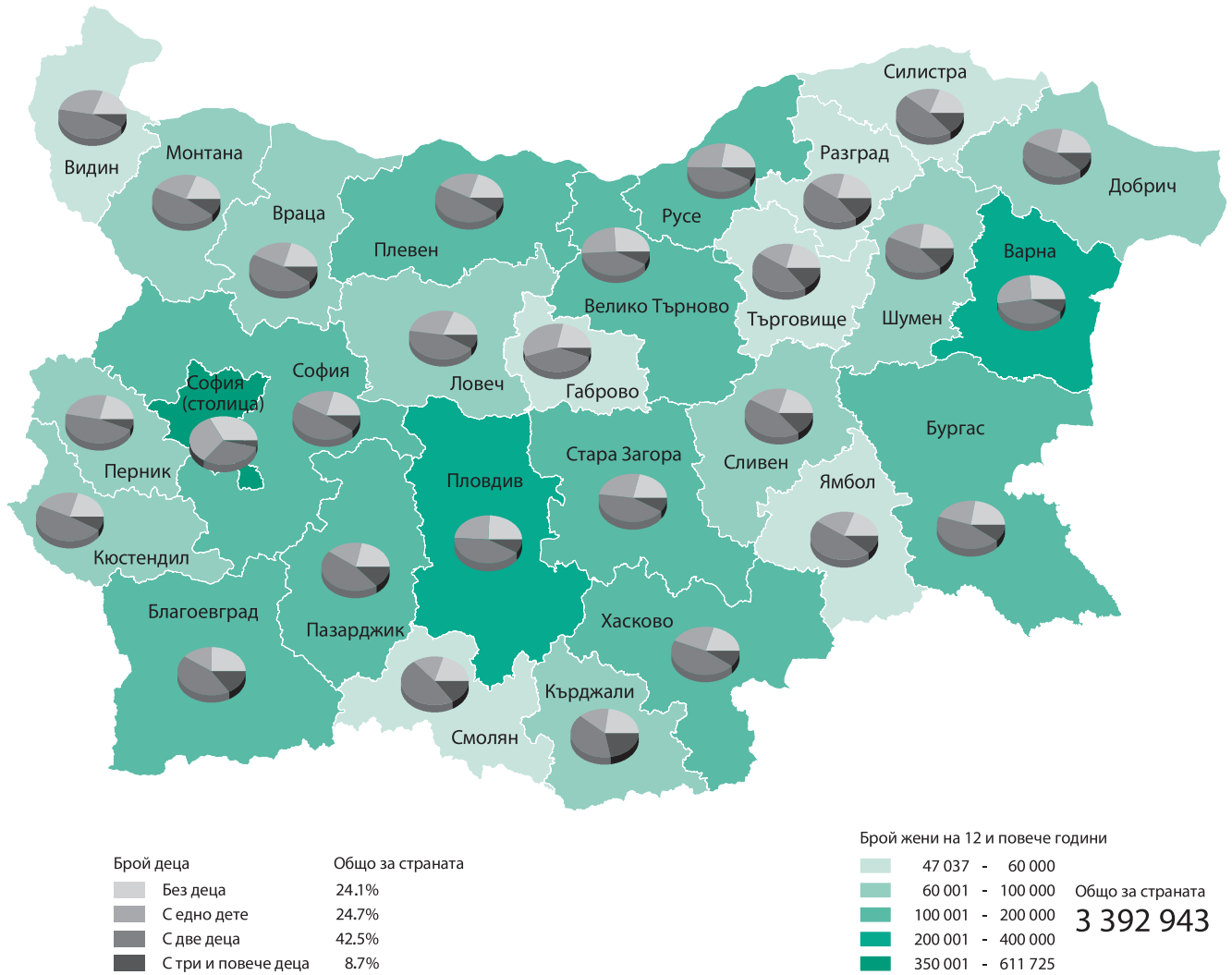


## 2. Жени на 12 и повече навършени години по брой живородени деца, образование и местоживеене

Образование	Общо	Жени по брой на живородените деца						Брой живородени деца	Среден брой живородени деца	Относителен дял на жените без деца - %
		без деца	едно дете	две деца	три деца	четири деца	5 и повече деца			
Общо										
<b>Общо</b>	<b>3392943</b>	<b>816390</b>	<b>837846</b>	<b>1444467</b>	<b>209851</b>	<b>49430</b>	<b>34959</b>	<b>4760373</b>	<b>1.4</b>	<b>24.1</b>
Висше	791750	192169	278840	304260	15154	1049	278	938937	1.2	24.3
Средно	1421719	311029	384074	670658	49359	5019	1580	1903016	1.3	21.9
Основно	798205	200463	130855	359298	82254	17052	8283	1211648	1.5	25.1
Начално	281114	90763	33167	88328	43056	14922	10878	461423	1.6	32.3
Незавършено начално	50555	10676	6069	12770	10331	5254	5455	116276	2.3	21.1
Никога непосещавали училище	49600	11290	4841	9153	9697	6134	8485	129073	2.6	22.8
В градовете										
<b>Общо</b>	<b>2477121</b>	<b>650717</b>	<b>673845</b>	<b>1008908</b>	<b>108690</b>	<b>21331</b>	<b>13630</b>	<b>3183489</b>	<b>1.3</b>	<b>26.3</b>
Висше	726193	177926	260339	273573	13231	899	225	852358	1.2	24.5
Средно	1131655	261990	318070	512092	35146	3340	1017	1467213	1.3	23.2
Основно	436952	139942	74127	176416	35865	7264	3338	582641	1.3	32.0
Начално	135205	58867	15386	36275	15796	5220	3661	177193	1.3	43.5
Незавършено начално	24310	6393	3263	5990	4436	2161	2067	49534	2.0	26.3
Никога непосещавали училище	22806	5599	2660	4562	4216	2447	3322	54550	2.4	24.6
В селата										
<b>Общо</b>	<b>915822</b>	<b>165673</b>	<b>164001</b>	<b>435559</b>	<b>101161</b>	<b>28099</b>	<b>21329</b>	<b>1576884</b>	<b>1.7</b>	<b>18.1</b>
Висше	65557	14243	18501	30687	1923	150	53	86579	1.3	21.7
Средно	290064	49039	66004	158566	14213	1679	563	435803	1.5	16.9
Основно	361253	60521	56728	182882	46389	9788	4945	629007	1.7	16.8
Начално	145909	31896	17781	52053	27260	9702	7217	284230	1.9	21.9
Незавършено начално	26245	4283	2806	6780	5895	3093	3388	66742	2.5	16.3
Никога непосещавали училище	26794	5691	2181	4591	5481	3687	5163	74523	2.8	21.2



Жени на 12 и повече навършени години



## 3. Жени на 12 и повече навършени години по брой живородени деца, образование, възраст и местоживеене

Образование Възраст	Общо	Жени по брой на живородените деца						Брой живородени деца	Среден брой живородени деца	Относителен дял на жените без деца - %
		без деца	едно дете	две деца	три деца	четири деца	5 и повече деца			
	Общо									
<b>Общо</b>	<b>3392943</b>	<b>816390</b>	<b>837846</b>	<b>1444467</b>	<b>209851</b>	<b>49430</b>	<b>34959</b>	<b>4760373</b>	<b>1.4</b>	<b>24.1</b>
Под 15	88498	88100	309	82	7	-	-	494	0.0	99.6
15 - 19	183486	165331	15183	2664	266	39	3	21480	0.1	90.1
20 - 24	237087	174525	44702	14108	2910	663	179	85243	0.4	73.6
25 - 29	235472	108797	79740	37797	6267	1840	1031	187137	0.8	46.2
30 - 34	257219	64229	99511	78857	9761	2836	2025	309734	1.2	25.0
35 - 39	264162	42537	98074	105561	12408	3159	2423	373740	1.4	16.1
40 - 44	249845	29262	81957	117696	14848	3449	2633	391704	1.6	11.7
45 - 49	244616	23419	61923	134335	18154	4004	2781	417800	1.7	9.6
50 - 54	260342	20605	55707	153011	22790	4966	3263	469182	1.8	7.9
55 - 59	272530	20642	53698	164213	25016	5229	3732	500123	1.8	7.6
60 - 64	292270	20852	56792	178692	26651	5579	3704	538275	1.8	7.1
65 - 69	232866	15636	47697	139278	22234	4822	3199	431038	1.9	6.7
70 и повече	574550	42455	142553	318173	48539	12844	9986	1034423	1.8	7.4
<b>Висше</b>	<b>791750</b>	<b>192169</b>	<b>278840</b>	<b>304260</b>	<b>15154</b>	<b>1049</b>	<b>278</b>	<b>938937</b>	<b>1.2</b>	<b>24.3</b>
Под 15	-	-	-	-	-	-	-	-	-	-
15 - 19	-	-	-	-	-	-	-	-	-	-
20 - 24	31880	27793	3888	193	..	..	..	4293	0.1	87.2
25 - 29	91266	58005	28625	4497	129	..	..	38053	0.4	63.6
30 - 34	104310	33850	46755	22785	823	68	29	95281	0.9	32.5
35 - 39	97543	19947	42060	33590	1775	141	30	115341	1.2	20.4
40 - 44	80751	11636	34689	32465	1782	146	33	105767	1.3	14.4
45 - 49	68239	8498	24909	33031	1644	134	23	96607	1.4	12.5
50 - 54	74494	7509	22881	41779	2157	135	33	113679	1.5	10.1
55 - 59	73749	7169	21278	42829	2292	140	41	114632	1.6	9.7
60 - 64	59705	6251	17646	33878	1790	105	35	91413	1.5	10.5
65 - 69	45355	4547	13297	26169	1248	73	21	69820	1.5	10.0
70 и повече	64458	6964	22812	33044	1509	98	31	94051	1.5	10.8
<b>Средно</b>	<b>1421719</b>	<b>311029</b>	<b>384074</b>	<b>670658</b>	<b>49359</b>	<b>5019</b>	<b>1580</b>	<b>1903016</b>	<b>1.3</b>	<b>21.9</b>
Под 15	-	-	-	-	-	-	-	-	-	-
15 - 19	33426	31604	1726	90	5	..	..	1926	0.1	94.5
20 - 24	159959	131952	25308	2588	100	..	..	30830	0.2	82.5
25 - 29	95071	39313	39553	15434	678	73	20	72874	0.8	41.4
30 - 34	101572	22681	42657	33977	1980	198	79	117837	1.2	22.3
35 - 39	118149	16387	47153	50407	3629	436	137	161431	1.4	13.9
40 - 44	125410	12825	41221	65581	5000	590	193	190890	1.5	10.2
45 - 49	131287	10780	32056	81155	6426	691	179	217445	1.7	8.2
50 - 54	133748	9128	27692	87928	7916	836	248	232071	1.7	6.8
55 - 59	131547	8791	25990	88448	7350	734	234	229241	1.7	6.7
60 - 64	144039	9213	29555	97268	7083	696	224	249439	1.7	6.4
65 - 69	86712	5706	20960	55750	3869	313	114	146063	1.7	6.6
70 и повече	160799	12649	50203	92032	5323	442	150	252969	1.6	7.9

## 3. Жени на 12 и повече навършени години по брой живородени деца, образование, възраст и местоживеене

(Продължение)

Образование Възраст	Общо	Жени по брой на живородените деца						Брой живородени деца	Среден брой живородени деца	Относителен дял на жените без деца - %
		без деца	едно дете	две деца	три деца	четири деца	5 и повече деца			
<b>Основно</b>	<b>798205</b>	<b>200463</b>	<b>130855</b>	<b>359298</b>	<b>82254</b>	<b>17052</b>	<b>8283</b>	<b>1211648</b>	<b>1.5</b>	<b>25.1</b>
Под 15	19807	19677	86	41	3	-	-	177	0.0	99.3
15 - 19	130077	120230	8866	914	55	12	-	10907	0.1	92.4
20 - 24	26668	10408	10047	5342	750	99	22	23493	0.9	39.0
25 - 29	29798	8195	8398	10718	1920	409	158	38082	1.3	27.5
30 - 34	34405	5031	8153	16440	3423	896	462	57532	1.7	14.6
35 - 39	35990	4278	7486	17936	4343	1249	698	65412	1.8	11.9
40 - 44	32795	3256	4955	16943	5379	1422	840	65532	2.0	9.9
45 - 49	34457	2775	4015	17808	7212	1733	914	73491	2.1	8.1
50 - 54	39497	2625	4111	20495	9108	2155	1003	86671	2.2	6.6
55 - 59	52728	3241	5363	29494	11076	2333	1221	113796	2.2	6.1
60 - 64	69966	3815	8314	42470	11946	2354	1067	144495	2.1	5.5
65 - 69	77007	3704	11636	49435	9856	1660	716	150780	2.0	4.8
70 и повече	215010	13228	49425	131262	17183	2730	1182	381280	1.8	6.2
<b>Начално</b>	<b>281114</b>	<b>90763</b>	<b>33167</b>	<b>88328</b>	<b>43056</b>	<b>14922</b>	<b>10878</b>	<b>461423</b>	<b>1.6</b>	<b>32.3</b>
Под 15	63872	63670	166	35	..	..	..	239	0.0	99.7
15 - 19	14112	9990	3064	932	112	..	..	5320	0.4	70.8
20 - 24	10621	2328	3499	3556	957	225	56	14675	1.4	21.9
25 - 29	11092	1583	2069	4653	1884	580	323	21084	1.9	14.3
30 - 34	10776	1250	1343	4250	2345	940	648	24346	2.3	11.6
35 - 39	7545	798	894	2611	1743	804	695	18738	2.5	10.6
40 - 44	6721	629	712	1965	1832	812	771	18047	2.7	9.4
45 - 49	6622	563	609	1682	2017	898	853	18709	2.8	8.5
50 - 54	8183	581	657	2098	2629	1209	1009	23410	2.9	7.1
55 - 59	9962	694	704	2731	3234	1368	1231	28569	2.9	7.0
60 - 64	12387	786	874	4057	4144	1423	1103	33411	2.7	6.3
65 - 69	16649	933	1350	6555	5168	1638	1005	42225	2.5	5.6
70 и повече	102572	6958	17226	53203	16990	5011	3184	212650	2.1	6.8
<b>Незавършено начално</b>	<b>50555</b>	<b>10676</b>	<b>6069</b>	<b>12770</b>	<b>10331</b>	<b>5254</b>	<b>5455</b>	<b>116276</b>	<b>2.3</b>	<b>21.1</b>
Под 15	3989	3948	33	6	..	..	..	51	0.0	99.0
15 - 19	3424	2100	869	396	..	..	..	1844	0.5	61.3
20 - 24	3934	846	1086	1293	536	134	39	6019	1.5	21.5
25 - 29	4240	628	604	1484	876	396	252	9164	2.2	14.8
30 - 34	3223	437	348	892	717	420	409	8388	2.6	13.6
35 - 39	2362	301	254	597	524	290	396	6659	2.8	12.7
40 - 44	2073	239	191	426	530	268	419	6362	3.1	11.5
45 - 49	1962	229	170	374	495	303	391	6049	3.1	11.7
50 - 54	2163	193	176	411	581	358	444	6871	3.2	8.9
55 - 59	2359	243	201	428	625	367	495	7449	3.2	10.3
60 - 64	3028	274	186	595	940	499	534	9446	3.1	9.0
65 - 69	3246	213	189	750	1058	537	499	9954	3.1	6.6
70 и повече	14552	1025	1762	5118	3393	1678	1576	38020	2.6	7.0

## 3. Жени на 12 и повече навършени години по брой живородени деца, образование, възраст и местоживеене

(Продължение)

Образование Възраст	Общо	Жени по брой на живородените деца						Брой живородени деца	Среден брой живородени деца	Относителен дял на жените без деца - %
		без деца	едно дете	две деца	три деца	четири деца	5 и повече деца			
<b>Никога непосещавали училище</b>	<b>49600</b>	<b>11290</b>	<b>4841</b>	<b>9153</b>	<b>9697</b>	<b>6134</b>	<b>8485</b>	<b>129073</b>	<b>2.6</b>	<b>22.8</b>
Под 15	830	805	24	-	..	..	..	27	0.0	97.0
15 - 19	2447	1407	658	332	..	..	..	1483	0.6	57.5
20 - 24	4025	1198	874	1136	562	194	61	5933	1.5	29.8
25 - 29	4005	1073	491	1011	780	374	276	7880	2.0	26.8
30 - 34	2933	980	255	513	473	314	398	6350	2.2	33.4
35 - 39	2573	826	227	420	394	239	467	6159	2.4	32.1
40 - 44	2095	677	189	316	325	211	377	5106	2.4	32.3
45 - 49	2049	574	164	285	360	245	421	5499	2.7	28.0
50 - 54	2257	569	190	300	399	273	526	6480	2.9	25.2
55 - 59	2185	504	162	283	439	287	510	6436	2.9	23.1
60 - 64	3145	513	217	424	748	502	741	10071	3.2	16.3
65 - 69	3897	533	265	619	1035	601	844	12196	3.1	13.7
70 и повече	17159	1631	1125	3514	4141	2885	3863	55453	3.2	9.5
	В градовете									
<b>Общо</b>	<b>2477121</b>	<b>650717</b>	<b>673845</b>	<b>1008908</b>	<b>108690</b>	<b>21331</b>	<b>13630</b>	<b>3183489</b>	<b>1.3</b>	<b>26.3</b>
Под 15	64061	63770	216	72	3	..	..	369	0.0	99.5
15 - 19	134714	122740	10285	1502	163	..	..	13876	0.1	91.1
20 - 24	187339	147133	30579	7766	1451	328	82	52200	0.3	78.5
25 - 29	185409	94408	62923	23432	3256	900	490	125831	0.7	50.9
30 - 34	204011	55299	84209	56559	5622	1398	924	225216	1.1	27.1
35 - 39	208754	35452	83927	79015	7637	1627	1096	277973	1.3	17.0
40 - 44	193435	23576	70637	87314	8939	1771	1198	286375	1.5	12.2
45 - 49	186648	18641	53311	100889	10575	2005	1227	302148	1.6	10.0
50 - 54	197616	16513	47908	116229	12966	2450	1550	338094	1.7	8.4
55 - 59	203020	16452	45824	123117	13552	2462	1613	352008	1.7	8.1
60 - 64	205879	16247	46377	126139	13298	2397	1421	356536	1.7	7.9
65 - 69	150409	11456	36467	90022	9758	1641	1065	258746	1.7	7.6
70 и повече	355826	29030	101182	196852	21470	4330	2962	594117	1.7	8.2
<b>Висше</b>	<b>726193</b>	<b>177926</b>	<b>260339</b>	<b>273573</b>	<b>13231</b>	<b>899</b>	<b>225</b>	<b>852358</b>	<b>1.2</b>	<b>24.5</b>
Под 15	-	-	-	-	-	-	-	-	-	-
15 - 19	-	-	-	-	-	-	-	-	-	-
20 - 24	28792	25232	3392	164	3	..	..	3733	0.1	87.6
25 - 29	83784	53962	25948	3756	111	..	..	33822	0.4	64.4
30 - 34	96769	31786	43714	20451	732	64	22	87235	0.9	32.8
35 - 39	90725	18648	39539	30759	1625	126	28	106636	1.2	20.6
40 - 44	75123	10754	32820	29776	1619	126	28	97924	1.3	14.3
45 - 49	63616	7822	23657	30528	1473	119	17	89739	1.4	12.3
50 - 54	69204	6969	21722	38449	1916	119	29	105045	1.5	10.1
55 - 59	67929	6650	20164	38990	1982	111	32	104743	1.5	9.8
60 - 64	53890	5705	16454	30096	1520	88	27	81733	1.5	10.6
65 - 69	39165	4062	12042	21989	996	59	17	59370	1.5	10.4
70 и повече	57196	6336	20887	28615	1254	80	24	82378	1.4	11.1

## 3. Жени на 12 и повече навършени години по брой живородени деца, образование, възраст и местоживеене

(Продължение)

Образование Възраст	Общо	Жени по брой на живородените деца						Брой живородени деца	Среден брой живородени деца	Относителен дял на жените без деца - %
		без деца	едно дете	две деца	три деца	четири деца	5 и повече деца			
<b>Средно</b>	<b>1131655</b>	<b>261990</b>	<b>318070</b>	<b>512092</b>	<b>35146</b>	<b>3340</b>	<b>1017</b>	<b>1467213</b>	<b>1.3</b>	<b>23.2</b>
Под 15	-	-	-	-	-	-	-	-	-	-
15 - 19	27759	26264	1422	68	5	..	..	1573	0.1	94.6
20 - 24	134674	113749	19171	1679	66	..	..	22765	0.2	84.5
25 - 29	75840	33307	31252	10771	446	51	13	54425	0.7	43.9
30 - 34	81244	19166	35168	25340	1385	133	52	90859	1.1	23.6
35 - 39	93662	13356	39468	37886	2589	281	82	124656	1.3	14.3
40 - 44	97190	10142	34491	48581	3493	374	109	144282	1.5	10.4
45 - 49	102225	8600	27020	61652	4409	426	118	165936	1.6	8.4
50 - 54	104318	7385	23371	67432	5446	524	160	177586	1.7	7.1
55 - 59	103622	7172	21972	68516	5316	497	149	177823	1.7	6.9
60 - 64	111080	7520	24511	73403	5014	483	149	189168	1.7	6.8
65 - 69	66433	4552	17122	41730	2738	214	77	110169	1.7	6.9
70 и повече	133608	10777	43102	75034	4239	349	107	207971	1.6	8.1
<b>Основно</b>	<b>436952</b>	<b>139942</b>	<b>74127</b>	<b>176416</b>	<b>35865</b>	<b>7264</b>	<b>3338</b>	<b>582641</b>	<b>1.3</b>	<b>32.0</b>
Под 15	15958	15845	74	37	..	..	-	154	0.0	99.3
15 - 19	95238	88482	6204	504	..	..	-	7365	0.1	92.9
20 - 24	13653	5749	4881	2599	361	48	15	11433	0.8	42.1
25 - 29	15323	5298	3958	4912	903	184	68	17591	1.1	34.6
30 - 34	16837	2894	4210	7543	1607	396	187	26771	1.6	17.2
35 - 39	17754	2427	4151	8323	2025	562	266	30627	1.7	13.7
40 - 44	15497	1862	2737	7457	2432	650	359	29624	1.9	12.0
45 - 49	15600	1565	2153	7533	3229	757	363	32024	2.1	10.0
50 - 54	17950	1497	2273	8956	3826	945	453	37995	2.1	8.3
55 - 59	25082	1920	3164	14168	4361	980	489	51266	2.0	7.7
60 - 64	33840	2274	4808	20832	4631	909	386	66147	2.0	6.7
65 - 69	37070	2109	6585	23651	3912	569	244	69316	1.9	5.7
70 и повече	117150	8020	28929	69901	8537	1255	508	202328	1.7	6.8
<b>Начално</b>	<b>135205</b>	<b>58867</b>	<b>15386</b>	<b>36275</b>	<b>15796</b>	<b>5220</b>	<b>3661</b>	<b>177193</b>	<b>1.3</b>	<b>43.5</b>
Под 15	44876	44736	109	30	..	..	-	172	0.0	99.7
15 - 19	8210	5956	1691	502	..	..	-	2883	0.4	72.5
20 - 24	5663	1273	1911	1910	448	103	18	7580	1.3	22.5
25 - 29	5837	914	1107	2496	888	273	159	10706	1.8	15.7
30 - 34	5666	724	745	2337	1192	414	254	12087	2.1	12.8
35 - 39	3839	449	502	1399	848	352	289	8953	2.3	11.7
40 - 44	3393	365	375	1050	893	372	338	8660	2.6	10.8
45 - 49	3130	288	308	800	977	405	352	8541	2.7	9.2
50 - 54	3828	313	329	984	1236	537	429	10578	2.8	8.2
55 - 59	4077	340	324	1062	1316	555	480	11350	2.8	8.3
60 - 64	4208	340	394	1349	1336	469	320	10828	2.6	8.1
65 - 69	5015	380	529	2114	1338	408	246	11822	2.4	7.6
70 и повече	37463	2789	7062	20242	5267	1327	776	73033	1.9	7.4





## 3. Жени на 12 и повече навършени години по брой живородени деца, образование, възраст и местоживеене

(Продължение)

Образование Възраст	Общо	Жени по брой на живородените деца						Брой живородени деца	Среден брой живородени деца	Относителен дял на жените без деца - %
		без деца	едно дете	две деца	три деца	четири деца	5 и повече деца			
<b>Висше</b>	<b>65557</b>	<b>14243</b>	<b>18501</b>	<b>30687</b>	<b>1923</b>	<b>150</b>	<b>53</b>	<b>86579</b>	<b>1.3</b>	<b>21.7</b>
Под 15	-	-	-	-	-	-	-	-	-	-
15 - 19	-	-	-	-	-	-	-	-	-	-
20 - 24	3088	2561	496	29	..	..	..	560	0.2	82.9
25 - 29	7482	4043	2677	741	18	..	..	4231	0.6	54.0
30 - 34	7541	2064	3041	2334	91	4	7	8046	1.1	27.4
35 - 39	6818	1299	2521	2831	150	15	..	8705	1.3	19.1
40 - 44	5628	882	1869	2689	163	20	5	7843	1.4	15.7
45 - 49	4623	676	1252	2503	171	15	6	6868	1.5	14.6
50 - 54	5290	540	1159	3330	241	16	4	8634	1.6	10.2
55 - 59	5820	519	1114	3839	310	29	9	9889	1.7	8.9
60 - 64	5815	546	1192	3782	270	17	8	9680	1.7	9.4
65 - 69	6190	485	1255	4180	252	14	4	10450	1.7	7.8
70 и повече	7262	628	1925	4429	255	18	7	11673	1.6	8.6
<b>Средно</b>	<b>290064</b>	<b>49039</b>	<b>66004</b>	<b>158566</b>	<b>14213</b>	<b>1679</b>	<b>563</b>	<b>435803</b>	<b>1.5</b>	<b>16.9</b>
Под 15	-	-	-	-	-	-	-	-	-	-
15 - 19	5667	5340	304	22	-	..	..	353	0.1	94.2
20 - 24	25285	18203	6137	909	34	..	..	8065	0.3	72.0
25 - 29	19231	6006	8301	4663	232	22	7	18449	1.0	31.2
30 - 34	20328	3515	7489	8637	595	65	27	26978	1.3	17.3
35 - 39	24487	3031	7685	12521	1040	155	55	36775	1.5	12.4
40 - 44	28220	2683	6730	17000	1507	216	84	46608	1.7	9.5
45 - 49	29062	2180	5036	19503	2017	265	61	51509	1.8	7.5
50 - 54	29430	1743	4321	20496	2470	312	88	54485	1.9	5.9
55 - 59	27925	1619	4018	19932	2034	237	85	51418	1.8	5.8
60 - 64	32959	1693	5044	23865	2069	213	75	60271	1.8	5.1
65 - 69	20279	1154	3838	14020	1131	99	37	35894	1.8	5.7
70 и повече	27191	1872	7101	16998	1084	93	43	44998	1.7	6.9
<b>Основно</b>	<b>361253</b>	<b>60521</b>	<b>56728</b>	<b>182882</b>	<b>46389</b>	<b>9788</b>	<b>4945</b>	<b>629007</b>	<b>1.7</b>	<b>16.8</b>
Под 15	3849	3832	12	..	..	..	-	23	0.0	99.6
15 - 19	34839	31748	2662	410	..	..	-	3542	0.1	91.1
20 - 24	13015	4659	5166	2743	389	51	7	12060	0.9	35.8
25 - 29	14475	2897	4440	5806	1017	225	90	20491	1.4	20.0
30 - 34	17568	2137	3943	8897	1816	500	275	30761	1.8	12.2
35 - 39	18236	1851	3335	9613	2318	687	432	34785	1.9	10.2
40 - 44	17298	1394	2218	9486	2947	772	481	35908	2.1	8.1
45 - 49	18857	1210	1862	10275	3983	976	551	41467	2.2	6.4
50 - 54	21547	1128	1838	11539	5282	1210	550	48676	2.3	5.2
55 - 59	27646	1321	2199	15326	6715	1353	732	62530	2.3	4.8
60 - 64	36126	1541	3506	21638	7315	1445	681	78348	2.2	4.3
65 - 69	39937	1595	5051	25784	5944	1091	472	81464	2.0	4.0
70 и повече	97860	5208	20496	61361	8646	1475	674	178952	1.8	5.3

## 3. Жени на 12 и повече навършени години по брой живородени деца, образование, възраст и местоживеене

(Продължение и край)

Образование Възраст	Общо	Жени по брой на живородените деца						Брой живородени деца	Среден брой живородени деца	Относителен дял на жените без деца - %
		без деца	едно дете	две деца	три деца	четири деца	5 и повече деца			
<b>Начално</b>	<b>145909</b>	<b>31896</b>	<b>17781</b>	<b>52053</b>	<b>27260</b>	<b>9702</b>	<b>7217</b>	<b>284230</b>	<b>1.9</b>	<b>21.9</b>
Под 15	18996	18934	57	5	-	-	-	67	0.0	99.7
15 - 19	5902	4034	1373	430	56	9	-	2437	0.4	68.3
20 - 24	4958	1055	1588	1646	509	122	38	7095	1.4	21.3
25 - 29	5255	669	962	2157	996	307	164	10378	2.0	12.7
30 - 34	5110	526	598	1913	1153	526	394	12259	2.4	10.3
35 - 39	3706	349	392	1212	895	452	406	9785	2.6	9.4
40 - 44	3328	264	337	915	939	440	433	9387	2.8	7.9
45 - 49	3492	275	301	882	1040	493	501	10168	2.9	7.9
50 - 54	4355	268	328	1114	1393	672	580	12832	2.9	6.2
55 - 59	5885	354	380	1669	1918	813	751	17219	2.9	6.0
60 - 64	8179	446	480	2708	2808	954	783	22583	2.8	5.5
65 - 69	11634	553	821	4441	3830	1230	759	30403	2.6	4.8
70 и повече	65109	4169	10164	32961	11723	3684	2408	139617	2.1	6.4
<b>Незавършено начално</b>	<b>26245</b>	<b>4283</b>	<b>2806</b>	<b>6780</b>	<b>5895</b>	<b>3093</b>	<b>3388</b>	<b>66742</b>	<b>2.5</b>	<b>16.3</b>
Под 15	1272	1259	10	..	..	..	-	18	0.0	99.0
15 - 19	1357	857	317	162	..	..	-	706	0.5	63.2
20 - 24	1647	359	406	545	255	60	22	2617	1.6	21.8
25 - 29	1829	249	249	609	378	207	137	4179	2.3	13.6
30 - 34	1354	171	143	335	296	192	217	3754	2.8	12.6
35 - 39	1022	119	119	224	222	125	213	3078	3.0	11.6
40 - 44	962	99	83	174	231	140	235	3212	3.3	10.3
45 - 49	965	122	89	170	227	143	214	3043	3.2	12.6
50 - 54	1028	82	80	187	266	175	238	3421	3.3	8.0
55 - 59	1201	117	104	213	305	183	279	3922	3.3	9.7
60 - 64	1718	127	95	353	525	282	336	5546	3.2	7.4
65 - 69	2102	116	107	474	711	361	333	6598	3.1	5.5
70 и повече	9788	606	1004	3333	2458	1223	1164	26648	2.7	6.2
<b>Никога непосещавали училище</b>	<b>26794</b>	<b>5691</b>	<b>2181</b>	<b>4591</b>	<b>5481</b>	<b>3687</b>	<b>5163</b>	<b>74523</b>	<b>2.8</b>	<b>21.2</b>
Под 15	320	305	14	..	..	..	-	17	0.1	95.3
15 - 19	1007	612	242	138	..	..	-	566	0.6	60.8
20 - 24	1755	555	330	470	270	100	30	2646	1.5	31.6
25 - 29	1791	525	188	389	370	177	142	3578	2.0	29.3
30 - 34	1307	517	88	182	188	151	181	2720	2.1	39.6
35 - 39	1139	436	95	145	146	98	219	2639	2.3	38.3
40 - 44	974	364	83	118	122	90	197	2371	2.4	37.4
45 - 49	969	315	72	113	141	107	221	2597	2.7	32.5
50 - 54	1076	331	73	116	172	131	253	3040	2.8	30.8
55 - 59	1033	260	59	117	182	152	263	3137	3.0	25.2
60 - 64	1594	252	98	207	366	271	400	5311	3.3	15.8
65 - 69	2315	277	158	357	608	386	529	7483	3.2	12.0
70 и повече	11514	942	681	2239	2903	2021	2728	38418	3.3	8.2

## 4. Жени на 12 и повече навършени години по брой живородени деца, възраст, грамотност и местоживеене

Грамотност Възраст	Общо	Жени по брой на живородените деца						Брой живородени деца	Среден брой живородени деца	Относителен дял на жените без деца - %
		без деца	едно дете	две деца	три деца	четири деца	5 и повече деца			
	Общо									
<b>Общо</b>	<b>3392943</b>	<b>816390</b>	<b>837846</b>	<b>1444467</b>	<b>209851</b>	<b>49430</b>	<b>34959</b>	<b>4760373</b>	<b>1.4</b>	<b>24.1</b>
Под 15	88498	88100	309	82	7	-	-	494	0.0	99.6
15 - 19	183486	165331	15183	2664	266	39	3	21480	0.1	90.1
20 - 24	237087	174525	44702	14108	2910	663	179	85243	0.4	73.6
25 - 29	235472	108797	79740	37797	6267	1840	1031	187137	0.8	46.2
30 - 34	257219	64229	99511	78857	9761	2836	2025	309734	1.2	25.0
35 - 39	264162	42537	98074	105561	12408	3159	2423	373740	1.4	16.1
40 - 44	249845	29262	81957	117696	14848	3449	2633	391704	1.6	11.7
45 - 49	244616	23419	61923	134335	18154	4004	2781	417800	1.7	9.6
50 - 54	260342	20605	55707	153011	22790	4966	3263	469182	1.8	7.9
55 - 59	272530	20642	53698	164213	25016	5229	3732	500123	1.8	7.6
60 - 64	292270	20852	56792	178692	26651	5579	3704	538275	1.8	7.1
65 - 69	232866	15636	47697	139278	22234	4822	3199	431038	1.9	6.7
70 и повече	574550	42455	142553	318173	48539	12844	9986	1034423	1.8	7.4
<b>Грамотни</b>	<b>3324875</b>	<b>804097</b>	<b>830499</b>	<b>1430376</b>	<b>195479</b>	<b>40736</b>	<b>23688</b>	<b>4577906</b>	<b>1.4</b>	<b>24.2</b>
Под 15	87051	86698	270	78	5	..	..	441	0.0	99.6
15 - 19	179491	163128	14037	2103	193	..	..	18944	0.1	90.9
20 - 24	231203	172976	43301	12342	2092	400	92	76344	0.3	74.8
25 - 29	229635	107582	79035	36120	5053	1232	613	174685	0.8	46.8
30 - 34	252896	63232	99111	77924	8932	2295	1402	299111	1.2	25.0
35 - 39	260558	41722	97730	104852	11744	2775	1735	364059	1.4	16.0
40 - 44	246837	28596	81682	117187	14252	3097	2023	383302	1.6	11.6
45 - 49	241710	22864	61684	133883	17534	3616	2129	409090	1.7	9.5
50 - 54	257145	20060	55433	152515	22123	4505	2509	459304	1.8	7.8
55 - 59	269284	20163	53441	163736	24215	4772	2957	489788	1.8	7.5
60 - 64	287922	20421	56503	178033	25453	4815	2697	523629	1.8	7.1
65 - 69	227771	15236	47371	138342	20742	3954	2126	414343	1.8	6.7
70 и повече	553372	41419	140901	313261	43141	9247	5403	964866	1.7	7.5
<b>Неграмотни</b>	<b>68068</b>	<b>12293</b>	<b>7347</b>	<b>14091</b>	<b>14372</b>	<b>8694</b>	<b>11271</b>	<b>182467</b>	<b>2.7</b>	<b>18.1</b>
Под 15	1447	1402	39	4	..	..	..	53	0.0	96.9
15 - 19	3995	2203	1146	561	..	..	..	2536	0.6	55.1
20 - 24	5884	1549	1401	1766	818	263	87	8899	1.5	26.3
25 - 29	5837	1215	705	1677	1214	608	418	12452	2.1	20.8
30 - 34	4323	997	400	933	829	541	623	10623	2.5	23.1
35 - 39	3604	815	344	709	664	384	688	9681	2.7	22.6
40 - 44	3008	666	275	509	596	352	610	8402	2.8	22.1
45 - 49	2906	555	239	452	620	388	652	8710	3.0	19.1
50 - 54	3197	545	274	496	667	461	754	9878	3.1	17.0
55 - 59	3246	479	257	477	801	457	775	10335	3.2	14.8
60 - 64	4348	431	289	659	1198	764	1007	14646	3.4	9.9
65 - 69	5095	400	326	936	1492	868	1073	16695	3.3	7.9
70 и повече	21178	1036	1652	4912	5398	3597	4583	69557	3.3	4.9

## 4. Жени на 12 и повече навършени години по брой живородени деца, възраст, грамотност и местоживеене

(Продължение)

Грамотност Възраст	Общо	Жени по брой на живородените деца						Брой живородени деца	Среден брой живородени деца	Относителен дял на жените без деца - %
		без деца	едно дете	две деца	три деца	четири деца	5 и повече деца			
В градовете										
<b>Общо</b>	<b>2477121</b>	<b>650717</b>	<b>673845</b>	<b>1008908</b>	<b>108690</b>	<b>21331</b>	<b>13630</b>	<b>3183489</b>	<b>1.3</b>	<b>26.3</b>
Под 15	64061	63770	216	72	3	..	..	369	0.0	99.5
15 - 19	134714	122740	10285	1502	163	..	..	13876	0.1	91.1
20 - 24	187339	147133	30579	7766	1451	328	82	52200	0.3	78.5
25 - 29	185409	94408	62923	23432	3256	900	490	125831	0.7	50.9
30 - 34	204011	55299	84209	56559	5622	1398	924	225216	1.1	27.1
35 - 39	208754	35452	83927	79015	7637	1627	1096	277973	1.3	17.0
40 - 44	193435	23576	70637	87314	8939	1771	1198	286375	1.5	12.2
45 - 49	186648	18641	53311	100889	10575	2005	1227	302148	1.6	10.0
50 - 54	197616	16513	47908	116229	12966	2450	1550	338094	1.7	8.4
55 - 59	203020	16452	45824	123117	13552	2462	1613	352008	1.7	8.1
60 - 64	205879	16247	46377	126139	13298	2397	1421	356536	1.7	7.9
65 - 69	150409	11456	36467	90022	9758	1641	1065	258746	1.7	7.6
70 и повече	355826	29030	101182	196852	21470	4330	2962	594117	1.7	8.2
<b>Грамотни</b>	<b>2445159</b>	<b>644539</b>	<b>669695</b>	<b>1001686</b>	<b>102264</b>	<b>17787</b>	<b>9188</b>	<b>3104391</b>	<b>1.3</b>	<b>26.4</b>
Под 15	63128	62862	195	68	3	..	..	340	0.0	99.6
15 - 19	132300	121459	9544	1165	116	..	..	12287	0.1	91.8
20 - 24	183852	146255	29669	6691	1010	187	40	47038	0.3	79.6
25 - 29	182073	93793	62478	22379	2566	580	277	118757	0.7	51.5
30 - 34	201532	54849	83952	55931	5110	1095	595	219016	1.1	27.2
35 - 39	206698	35080	83724	78533	7218	1404	739	272432	1.3	17.0
40 - 44	191775	23269	70475	86984	8568	1579	900	281811	1.5	12.1
45 - 49	185118	18428	53177	100609	10198	1788	918	297527	1.6	10.0
50 - 54	195893	16286	47748	115921	12570	2206	1162	332769	1.7	8.3
55 - 59	201327	16255	45673	122859	13066	2234	1240	346646	1.7	8.1
60 - 64	203855	16068	46214	125815	12725	2053	980	349848	1.7	7.9
65 - 69	148486	11299	36334	89644	9195	1344	670	252586	1.7	7.6
70 и повече	349122	28636	100512	195087	19919	3302	1666	573334	1.6	8.2
<b>Неграмотни</b>	<b>31962</b>	<b>6178</b>	<b>4150</b>	<b>7222</b>	<b>6426</b>	<b>3544</b>	<b>4442</b>	<b>79098</b>	<b>2.5</b>	<b>19.3</b>
Под 15	933	908	21	4	-	..	..	29	0.0	97.3
15 - 19	2414	1281	741	337	47	..	..	1589	0.7	53.1
20 - 24	3487	878	910	1075	441	141	42	5162	1.5	25.2
25 - 29	3336	615	445	1053	690	320	213	7074	2.1	18.4
30 - 34	2479	450	257	628	512	303	329	6200	2.5	18.2
35 - 39	2056	372	203	482	419	223	357	5541	2.7	18.1
40 - 44	1660	307	162	330	371	192	298	4564	2.7	18.5
45 - 49	1530	213	134	280	377	217	309	4621	3.0	13.9
50 - 54	1723	227	160	308	396	244	388	5325	3.1	13.2
55 - 59	1693	197	151	258	486	228	373	5362	3.2	11.6
60 - 64	2024	179	163	324	573	344	441	6688	3.3	8.8
65 - 69	1923	157	133	378	563	297	395	6160	3.2	8.2
70 и повече	6704	394	670	1765	1551	1028	1296	20783	3.1	5.9

## 4. Жени на 12 и повече навършени години по брой живородени деца, възраст, грамотност и местоживеене

(Продължение и край)

Грамотност Възраст	Общо	Жени по брой на живородените деца						Брой живородени деца	Среден брой живородени деца	Относителен дял на жените без деца - %
		без деца	едно дете	две деца	три деца	четири деца	5 и повече деца			
В селата										
<b>Общо</b>	<b>915822</b>	<b>165673</b>	<b>164001</b>	<b>435559</b>	<b>101161</b>	<b>28099</b>	<b>21329</b>	<b>1576884</b>	<b>1.7</b>	<b>18.1</b>
Под 15	24437	24330	93	10	4	..	..	125	0.0	99.6
15 - 19	48772	42591	4898	1162	103	..	..	7604	0.2	87.3
20 - 24	49748	27392	14123	6342	1459	335	97	33043	0.7	55.1
25 - 29	50063	14389	16817	14365	3011	940	541	61306	1.2	28.7
30 - 34	53208	8930	15302	22298	4139	1438	1101	84518	1.6	16.8
35 - 39	55408	7085	14147	26546	4771	1532	1327	95767	1.7	12.8
40 - 44	56410	5686	11320	30382	5909	1678	1435	105329	1.9	10.1
45 - 49	57968	4778	8612	33446	7579	1999	1554	115652	2.0	8.2
50 - 54	62726	4092	7799	36782	9824	2516	1713	131088	2.1	6.5
55 - 59	69510	4190	7874	41096	11464	2767	2119	148115	2.1	6.0
60 - 64	86391	4605	10415	52553	13353	3182	2283	181739	2.1	5.3
65 - 69	82457	4180	11230	49256	12476	3181	2134	172292	2.1	5.1
70 и повече	218724	13425	41371	121321	27069	8514	7024	440306	2.0	6.1
<b>Грамотни</b>	<b>879716</b>	<b>159558</b>	<b>160804</b>	<b>428690</b>	<b>93215</b>	<b>22949</b>	<b>14500</b>	<b>1473515</b>	<b>1.7</b>	<b>18.1</b>
Под 15	23923	23836	75	10	..	..	..	101	0.0	99.6
15 - 19	47191	41669	4493	938	..	..	..	6657	0.1	88.3
20 - 24	47351	26721	13632	5651	1082	213	52	29306	0.6	56.4
25 - 29	47562	13789	16557	13741	2487	652	336	55928	1.2	29.0
30 - 34	51364	8383	15159	21993	3822	1200	807	80095	1.6	16.3
35 - 39	53860	6642	14006	26319	4526	1371	996	91627	1.7	12.3
40 - 44	55062	5327	11207	30203	5684	1518	1123	101491	1.8	9.7
45 - 49	56592	4436	8507	33274	7336	1828	1211	111563	2.0	7.8
50 - 54	61252	3774	7685	36594	9553	2299	1347	126535	2.1	6.2
55 - 59	67957	3908	7768	40877	11149	2538	1717	143142	2.1	5.8
60 - 64	84067	4353	10289	52218	12728	2762	1717	173781	2.1	5.2
65 - 69	79285	3937	11037	48698	11547	2610	1456	161757	2.0	5.0
70 и повече	204250	12783	40389	118174	23222	5945	3737	391532	1.9	6.3
<b>Неграмотни</b>	<b>36106</b>	<b>6115</b>	<b>3197</b>	<b>6869</b>	<b>7946</b>	<b>5150</b>	<b>6829</b>	<b>103369</b>	<b>2.9</b>	<b>16.9</b>
Под 15	514	494	18	-	..	..	..	24	0.0	96.1
15 - 19	1581	922	405	224	..	..	..	947	0.6	58.3
20 - 24	2397	671	491	691	377	122	45	3737	1.6	28.0
25 - 29	2501	600	260	624	524	288	205	5378	2.2	24.0
30 - 34	1844	547	143	305	317	238	294	4423	2.4	29.7
35 - 39	1548	443	141	227	245	161	331	4140	2.7	28.6
40 - 44	1348	359	113	179	225	160	312	3838	2.8	26.6
45 - 49	1376	342	105	172	243	171	343	4089	3.0	24.9
50 - 54	1474	318	114	188	271	217	366	4553	3.1	21.6
55 - 59	1553	282	106	219	315	229	402	4973	3.2	18.2
60 - 64	2324	252	126	335	625	420	566	7958	3.4	10.8
65 - 69	3172	243	193	558	929	571	678	10535	3.3	7.7
70 и повече	14474	642	982	3147	3847	2569	3287	48774	3.4	4.4

## 5. Жени на 12 и повече навършени години по брой живородени деца, юридическо семейно положение, възраст и местоживеене

Юридическо семейно положение Възраст	Общо	Жени по брой на живородените деца						Брой живородени деца	Среден брой живородени деца	Относителен дял на жените без деца - %
		без деца	едно дете	две деца	три деца	четири деца	5 и повече деца			
	Общо									
<b>Общо</b>	<b>3392943</b>	<b>816390</b>	<b>837846</b>	<b>1444467</b>	<b>209851</b>	<b>49430</b>	<b>34959</b>	<b>4760373</b>	<b>1.4</b>	<b>24.1</b>
Под 15	88498	88100	309	82	7	-	-	494	0.0	99.6
15 - 19	183486	165331	15183	2664	266	39	3	21480	0.1	90.1
20 - 24	237087	174525	44702	14108	2910	663	179	85243	0.4	73.6
25 - 29	235472	108797	79740	37797	6267	1840	1031	187137	0.8	46.2
30 - 34	257219	64229	99511	78857	9761	2836	2025	309734	1.2	25.0
35 - 39	264162	42537	98074	105561	12408	3159	2423	373740	1.4	16.1
40 - 44	249845	29262	81957	117696	14848	3449	2633	391704	1.6	11.7
45 - 49	244616	23419	61923	134335	18154	4004	2781	417800	1.7	9.6
50 - 54	260342	20605	55707	153011	22790	4966	3263	469182	1.8	7.9
55 - 59	272530	20642	53698	164213	25016	5229	3732	500123	1.8	7.6
60 - 64	292270	20852	56792	178692	26651	5579	3704	538275	1.8	7.1
65 - 69	232866	15636	47697	139278	22234	4822	3199	431038	1.9	6.7
70 и повече	574550	42455	142553	318173	48539	12844	9986	1034423	1.8	7.4
<b>Неомъжени</b>	<b>906151</b>	<b>655058</b>	<b>142630</b>	<b>73981</b>	<b>21018</b>	<b>7403</b>	<b>6061</b>	<b>419393</b>	<b>0.5</b>	<b>72.3</b>
Под 15	88498	88100	309	82	7	-	-	494	0.0	99.6
15 - 19	180892	164262	13956	2395	241	35	3	19624	0.1	90.8
20 - 24	206784	165972	27191	10336	2524	594	167	58690	0.3	80.3
25 - 29	146820	92451	30906	16395	4643	1541	884	88628	0.6	63.0
30 - 34	105334	49416	29271	17931	5201	1969	1546	97663	0.9	46.9
35 - 39	66636	29453	18787	12089	3574	1374	1359	67463	1.0	44.2
40 - 44	33838	17189	8897	4890	1536	623	703	30166	0.9	50.8
45 - 49	20734	11998	4387	2569	975	373	432	16589	0.8	57.9
50 - 54	15732	9398	3010	1946	759	309	310	12305	0.8	59.7
55 - 59	12256	7711	1987	1519	562	231	246	9168	0.7	62.9
60 - 64	9597	6214	1393	1256	418	145	171	6801	0.7	64.7
65 - 69	6172	4180	830	767	206	82	107	4002	0.6	67.7
70 и повече	12858	8714	1706	1806	372	127	133	7800	0.6	67.8
<b>Омъжени</b>	<b>1635831</b>	<b>103485</b>	<b>455453</b>	<b>927291</b>	<b>112298</b>	<b>22871</b>	<b>14433</b>	<b>2822960</b>	<b>1.7</b>	<b>6.3</b>
Под 15	-	-	-	-	-	-	-	-	-	-
15 - 19	2443	1041	1137	240	21	4	-	1696	0.7	42.6
20 - 24	29098	8262	16850	3570	349	57	10	25317	0.9	28.4
25 - 29	83173	15330	45649	20315	1480	263	136	92514	1.1	18.4
30 - 34	135801	12697	61499	56511	3930	745	419	191776	1.4	9.3
35 - 39	167124	10037	63806	83770	7206	1452	853	263899	1.6	6.0
40 - 44	176820	8396	55608	98312	10681	2264	1559	302688	1.7	4.7
45 - 49	179477	7667	41792	111669	13714	2824	1811	328458	1.8	4.3
50 - 54	188696	7219	36051	123080	16872	3375	2099	358578	1.9	3.8
55 - 59	187474	7941	33371	123558	17111	3320	2173	357803	1.9	4.2
60 - 64	184688	8364	33104	121925	16320	3119	1856	349192	1.9	4.5
65 - 69	126704	5923	24471	81045	11586	2316	1363	238366	1.9	4.7
70 и повече	174333	10608	42115	103296	13028	3132	2154	312673	1.8	6.1

5. Жени на 12 и повече навършени години по брой живородени деца, юридическо семейно положение, възраст и местоживеене

(Продължение)

Юридическо семейно положение Възраст	Общо	Жени по брой на живородените деца						Брой живородени деца	Среден брой живородени деца	Относителен дял на жените без деца - %
		без деца	едно дете	две деца	три деца	четири деца	5 и повече деца			
<b>Вдовици</b>	<b>610779</b>	<b>31331</b>	<b>138816</b>	<b>349912</b>	<b>61726</b>	<b>16218</b>	<b>12776</b>	<b>1164399</b>	<b>1.9</b>	<b>5.1</b>
Под 15	-	-	-	-	-	-	-	-	-	-
15 - 19	27	6	16	4	..	..	-	27	1.0	22.2
20 - 24	130	26	51	42	..	..	..	173	1.3	20.0
25 - 29	386	38	209	107	26	..	..	532	1.4	9.8
30 - 34	1301	99	586	475	105	24	12	2015	1.5	7.6
35 - 39	3272	167	1291	1416	255	73	70	5615	1.7	5.1
40 - 44	6769	364	2214	3245	633	175	138	12167	1.8	5.4
45 - 49	12965	582	3096	7194	1400	398	295	25015	1.9	4.5
50 - 54	23789	940	4775	13828	2904	765	577	47653	2.0	4.0
55 - 59	41776	2140	7393	24913	5082	1215	1033	83518	2.0	5.1
60 - 64	70331	3261	12676	43037	7954	1932	1471	139125	2.0	4.6
65 - 69	83937	3593	16546	50635	9311	2236	1616	164364	2.0	4.3
70 и повече	366096	20115	89963	205016	34047	9394	7561	684195	1.9	5.5
<b>Разведени</b>	<b>240182</b>	<b>26516</b>	<b>100947</b>	<b>93283</b>	<b>14809</b>	<b>2938</b>	<b>1689</b>	<b>353621</b>	<b>1.5</b>	<b>11.0</b>
Под 15	-	-	-	-	-	-	-	-	-	-
15 - 19	124	22	74	25	3	..	..	133	1.1	17.7
20 - 24	1075	265	610	160	29	..	..	1063	1.0	24.7
25 - 29	5093	978	2976	980	118	32	9	5463	1.1	19.2
30 - 34	14783	2017	8155	3940	525	98	48	18280	1.2	13.6
35 - 39	27130	2880	14190	8286	1373	260	141	36763	1.4	10.6
40 - 44	32418	3313	15238	11249	1998	387	233	46683	1.4	10.2
45 - 49	31440	3172	12648	12903	2065	409	243	47738	1.5	10.1
50 - 54	32125	3048	11871	14157	2255	517	277	50646	1.6	9.5
55 - 59	31024	2850	10947	14223	2261	463	280	49634	1.6	9.2
60 - 64	27654	3013	9619	12474	1959	383	206	43157	1.6	10.9
65 - 69	16053	1940	5850	6831	1131	188	113	24306	1.5	12.1
70 и повече	21263	3018	8769	8055	1092	191	138	29755	1.4	14.2
В градовете										
<b>Общо</b>	<b>2477121</b>	<b>650717</b>	<b>673845</b>	<b>1008908</b>	<b>108690</b>	<b>21331</b>	<b>13630</b>	<b>3183489</b>	<b>1.3</b>	<b>26.3</b>
Под 15	64061	63770	216	72	3	..	..	369	0.0	99.5
15 - 19	134714	122740	10285	1502	163	..	..	13876	0.1	91.1
20 - 24	187339	147133	30579	7766	1451	328	82	52200	0.3	78.5
25 - 29	185409	94408	62923	23432	3256	900	490	125831	0.7	50.9
30 - 34	204011	55299	84209	56559	5622	1398	924	225216	1.1	27.1
35 - 39	208754	35452	83927	79015	7637	1627	1096	277973	1.3	17.0
40 - 44	193435	23576	70637	87314	8939	1771	1198	286375	1.5	12.2
45 - 49	186648	18641	53311	100889	10575	2005	1227	302148	1.6	10.0
50 - 54	197616	16513	47908	116229	12966	2450	1550	338094	1.7	8.4
55 - 59	203020	16452	45824	123117	13552	2462	1613	352008	1.7	8.1
60 - 64	205879	16247	46377	126139	13298	2397	1421	356536	1.7	7.9
65 - 69	150409	11456	36467	90022	9758	1641	1065	258746	1.7	7.6
70 и повече	355826	29030	101182	196852	21470	4330	2962	594117	1.7	8.2



## 5. Жени на 12 и повече навършени години по брой живородени деца, юридическо семейно положение, възраст и местоживеене

(Продължение)

Юридическо семейно положение Възраст	Общо	Жени по брой на живородените деца						Брой живородени деца	Среден брой живородени деца	Относителен дял на жените без деца - %
		без деца	едно дете	две деца	три деца	четири деца	5 и повече деца			
<b>Неомъжени</b>	<b>702005</b>	<b>526256</b>	<b>111832</b>	<b>46660</b>	<b>11043</b>	<b>3560</b>	<b>2654</b>	<b>268233</b>	<b>0.4</b>	<b>75.0</b>
Под 15	64061	63770	216	72	3	..	..	369	0.0	99.5
15 - 19	133391	122218	9651	1352	147	..	..	12890	0.1	91.6
20 - 24	167671	141084	19290	5694	1237	291	75	35939	0.2	84.1
25 - 29	118191	80517	24489	9687	2346	735	417	56112	0.5	68.1
30 - 34	82843	42488	24389	11621	2748	916	681	63531	0.8	51.3
35 - 39	51611	24514	15737	8160	1937	678	585	44125	0.9	47.5
40 - 44	25815	13841	7250	3305	810	304	305	19378	0.8	53.6
45 - 49	15711	9515	3564	1729	531	183	189	10490	0.7	60.6
50 - 54	12082	7531	2453	1365	448	154	131	7937	0.7	62.3
55 - 59	9524	6273	1648	1064	318	111	110	5838	0.6	65.9
60 - 64	7429	4993	1139	900	237	85	75	4454	0.6	67.2
65 - 69	4527	3187	673	500	98	30	39	2353	0.5	70.4
70 и повече	9149	6325	1333	1211	183	52	45	4817	0.5	69.1
<b>Омъжени</b>	<b>1179954</b>	<b>80010</b>	<b>370661</b>	<b>656776</b>	<b>57374</b>	<b>9574</b>	<b>5559</b>	<b>1927258</b>	<b>1.6</b>	<b>6.8</b>
Под 15	-	-	-	-	-	-	-	-	-	-
15 - 19	1203	502	561	127	12	..	..	855	0.7	41.7
20 - 24	18785	5843	10791	1925	192	..	..	15361	0.8	31.1
25 - 29	62734	13007	35786	12924	812	139	66	64991	1.0	20.7
30 - 34	107460	10953	52123	41335	2432	408	209	144958	1.3	10.2
35 - 39	131145	8277	54332	62822	4536	769	409	199097	1.5	6.3
40 - 44	134833	6637	47850	72206	6277	1141	722	219965	1.6	4.9
45 - 49	134884	6015	35910	82998	7764	1391	806	235580	1.7	4.5
50 - 54	141040	5658	30886	92683	9263	1593	957	255934	1.8	4.0
55 - 59	137526	6131	28297	91894	8850	1456	898	249676	1.8	4.5
60 - 64	127598	6253	26644	85139	7710	1197	655	228700	1.8	4.9
65 - 69	79695	4079	18310	51640	4608	676	382	140368	1.8	5.1
70 и повече	103051	6655	29171	61083	4918	775	449	171773	1.7	6.5
<b>Вдовици</b>	<b>390132</b>	<b>21721</b>	<b>101407</b>	<b>226621</b>	<b>29504</b>	<b>6384</b>	<b>4495</b>	<b>695368</b>	<b>1.8</b>	<b>5.6</b>
Под 15	-	-	-	-	-	-	-	-	-	-
15 - 19	19	5	11	..	..	-	-	18	0.9	26.3
20 - 24	88	20	29	33	..	..	..	118	1.3	22.7
25 - 29	272	33	157	64	16	..	..	347	1.3	12.1
30 - 34	920	74	446	313	69	12	6	1362	1.5	8.0
35 - 39	2382	124	1046	996	142	34	40	3850	1.6	5.2
40 - 44	4893	300	1822	2241	375	98	57	8171	1.7	6.1
45 - 49	9128	429	2521	5068	797	195	118	16500	1.8	4.7
50 - 54	17014	728	3907	10100	1593	387	299	32182	1.9	4.3
55 - 59	29347	1603	6022	17963	2732	586	441	55117	1.9	5.5
60 - 64	47506	2391	10054	29648	3963	875	575	88151	1.9	5.0
65 - 69	52869	2551	12354	32319	4251	818	576	96506	1.8	4.8
70 и повече	225694	13463	63038	127874	15562	3376	2381	393046	1.7	6.0

## 5. Жени на 12 и повече навършени години по брой живородени деца, юридическо семейно положение, възраст и местоживеене

(Продължение)

Юридическо семейно положение Възраст	Общо	Жени по брой на живородените деца						Брой живородени деца	Среден брой живородени деца	Относителен дял на жените без деца - %
		без деца	едно дете	две деца	три деца	четири деца	5 и повече деца			
<b>Разведени</b>	<b>205030</b>	<b>22730</b>	<b>89945</b>	<b>78851</b>	<b>10769</b>	<b>1813</b>	<b>922</b>	<b>292630</b>	<b>1.4</b>	<b>11.1</b>
Под 15	-	-	-	-	-	-	-	-	-	-
15 - 19	101	15	62	21	3	-	-	113	1.1	14.9
20 - 24	795	186	469	114	19	7	-	782	1.0	23.4
25 - 29	4212	851	2491	757	82	25	6	4381	1.0	20.2
30 - 34	12788	1784	7251	3290	373	62	28	15365	1.2	14.0
35 - 39	23616	2537	12812	7037	1022	146	62	30901	1.3	10.7
40 - 44	27894	2798	13715	9562	1477	228	114	38861	1.4	10.0
45 - 49	26925	2682	11316	11094	1483	236	114	39578	1.5	10.0
50 - 54	27480	2596	10662	12081	1662	316	163	42041	1.5	9.4
55 - 59	26623	2445	9857	12196	1652	309	164	41377	1.6	9.2
60 - 64	23346	2610	8540	10452	1388	240	116	35231	1.5	11.2
65 - 69	13318	1639	5130	5563	801	117	68	19519	1.5	12.3
70 и повече	17932	2587	7640	6684	807	127	87	24481	1.4	14.4
		В селата								
<b>Общо</b>	<b>915822</b>	<b>165673</b>	<b>164001</b>	<b>435559</b>	<b>101161</b>	<b>28099</b>	<b>21329</b>	<b>1576884</b>	<b>1.7</b>	<b>18.1</b>
Под 15	24437	24330	93	10	4	..	..	125	0.0	99.6
15 - 19	48772	42591	4898	1162	103	..	..	7604	0.2	87.3
20 - 24	49748	27392	14123	6342	1459	335	97	33043	0.7	55.1
25 - 29	50063	14389	16817	14365	3011	940	541	61306	1.2	28.7
30 - 34	53208	8930	15302	22298	4139	1438	1101	84518	1.6	16.8
35 - 39	55408	7085	14147	26546	4771	1532	1327	95767	1.7	12.8
40 - 44	56410	5686	11320	30382	5909	1678	1435	105329	1.9	10.1
45 - 49	57968	4778	8612	33446	7579	1999	1554	115652	2.0	8.2
50 - 54	62726	4092	7799	36782	9824	2516	1713	131088	2.1	6.5
55 - 59	69510	4190	7874	41096	11464	2767	2119	148115	2.1	6.0
60 - 64	86391	4605	10415	52553	13353	3182	2283	181739	2.1	5.3
65 - 69	82457	4180	11230	49256	12476	3181	2134	172292	2.1	5.1
70 и повече	218724	13425	41371	121321	27069	8514	7024	440306	2.0	6.1
<b>Неомъжени</b>	<b>204146</b>	<b>128802</b>	<b>30798</b>	<b>27321</b>	<b>9975</b>	<b>3843</b>	<b>3407</b>	<b>151160</b>	<b>0.7</b>	<b>63.1</b>
Под 15	24437	24330	93	10	4	..	..	125	0.0	99.6
15 - 19	47501	42044	4305	1043	94	..	..	6734	0.1	88.5
20 - 24	39113	24888	7901	4642	1287	303	92	22751	0.6	63.6
25 - 29	28629	11934	6417	6708	2297	806	467	32516	1.1	41.7
30 - 34	22491	6928	4882	6310	2453	1053	865	34132	1.5	30.8
35 - 39	15025	4939	3050	3929	1637	696	774	23338	1.6	32.9
40 - 44	8023	3348	1647	1585	726	319	398	10788	1.3	41.7
45 - 49	5023	2483	823	840	444	190	243	6099	1.2	49.4
50 - 54	3650	1867	557	581	311	155	179	4368	1.2	51.2
55 - 59	2732	1438	339	455	244	120	136	3330	1.2	52.6
60 - 64	2168	1221	254	356	181	60	96	2347	1.1	56.3
65 - 69	1645	993	157	267	108	52	68	1649	1.0	60.4
70 и повече	3709	2389	373	595	189	75	88	2983	0.8	64.4

## 5. Жени на 12 и повече навършени години по брой живородени деца, юридическо семейно положение, възраст и местоживеене

(Продължение и край)

Юридическо семейно положение Възраст	Общо	Жени по брой на живородените деца						Брой живородени деца	Среден брой живородени деца	Относителен дял на жените без деца - %
		без деца	едно дете	две деца	три деца	четири деца	5 и повече деца			
<b>Омъжени</b>	<b>455877</b>	<b>23475</b>	<b>84792</b>	<b>270515</b>	<b>54924</b>	<b>13297</b>	<b>8874</b>	<b>895702</b>	<b>2.0</b>	<b>5.1</b>
Под 15	-	-	-	-	-	-	-	-	-	-
15 - 19	1240	539	576	113	9	3	-	841	0.7	43.5
20 - 24	10313	2419	6059	1645	157	29	4	9956	1.0	23.5
25 - 29	20439	2323	9863	7391	668	124	70	27523	1.3	11.4
30 - 34	28341	1744	9376	15176	1498	337	210	46818	1.7	6.2
35 - 39	35979	1760	9474	20948	2670	683	444	64802	1.8	4.9
40 - 44	41987	1759	7758	26106	4404	1123	837	82723	2.0	4.2
45 - 49	44593	1652	5882	28671	5950	1433	1005	92878	2.1	3.7
50 - 54	47656	1561	5165	30397	7609	1782	1142	102644	2.2	3.3
55 - 59	49948	1810	5074	31664	8261	1864	1275	108127	2.2	3.6
60 - 64	57090	2111	6460	36786	8610	1922	1201	120492	2.1	3.7
65 - 69	47009	1844	6161	29405	6978	1640	981	97998	2.1	3.9
70 и повече	71282	3953	12944	42213	8110	2357	1705	140900	2.0	5.5
<b>Вдовици</b>	<b>220647</b>	<b>9610</b>	<b>37409</b>	<b>123291</b>	<b>32222</b>	<b>9834</b>	<b>8281</b>	<b>469031</b>	<b>2.1</b>	<b>4.4</b>
Под 15	-	-	-	-	-	-	-	-	-	-
15 - 19	8	..	5	..	-	-	-	9	1.1	12.5
20 - 24	42	6	22	9	5	..	..	55	1.3	14.3
25 - 29	114	5	52	43	10	..	..	185	1.6	4.4
30 - 34	381	25	140	162	36	12	6	653	1.7	6.6
35 - 39	890	43	245	420	113	39	30	1765	2.0	4.8
40 - 44	1876	64	392	1004	258	77	81	3996	2.1	3.4
45 - 49	3837	153	575	2126	603	203	177	8515	2.2	4.0
50 - 54	6775	212	868	3728	1311	378	278	15471	2.3	3.1
55 - 59	12429	537	1371	6950	2350	629	592	28401	2.3	4.3
60 - 64	22825	870	2622	13389	3991	1057	896	50974	2.2	3.8
65 - 69	31068	1042	4192	18316	5060	1418	1040	67858	2.2	3.4
70 и повече	140402	6652	26925	77142	18485	6018	5180	291149	2.1	4.7
<b>Разведени</b>	<b>35152</b>	<b>3786</b>	<b>11002</b>	<b>14432</b>	<b>4040</b>	<b>1125</b>	<b>767</b>	<b>60991</b>	<b>1.7</b>	<b>10.8</b>
Под 15	-	-	-	-	-	-	-	-	-	-
15 - 19	23	7	12	4	-	..	..	20	0.9	30.4
20 - 24	280	79	141	46	10	..	..	281	1.0	28.2
25 - 29	881	127	485	223	36	7	3	1082	1.2	14.4
30 - 34	1995	233	904	650	152	36	20	2915	1.5	11.7
35 - 39	3514	343	1378	1249	351	114	79	5862	1.7	9.8
40 - 44	4524	515	1523	1687	521	159	119	7822	1.7	11.4
45 - 49	4515	490	1332	1809	582	173	129	8160	1.8	10.9
50 - 54	4645	452	1209	2076	593	201	114	8605	1.9	9.7
55 - 59	4401	405	1090	2027	609	154	116	8257	1.9	9.2
60 - 64	4308	403	1079	2022	571	143	90	7926	1.8	9.4
65 - 69	2735	301	720	1268	330	71	45	4787	1.8	11.0
70 и повече	3331	431	1129	1371	285	64	51	5274	1.6	12.9

6. Жени на 12 и повече навършени години по брой живородени деца, фактическо семейно положение, възраст и местоживеене

Фактическо семейно положение Възраст	Общо	Жени по брой на живородените деца						Брой живородени деца	Среден брой живородени деца	Относителен дял на жените без деца - %
		без деца	едно дете	две деца	три деца	четири деца	5 и повече деца			
	Общо									
<b>Общо</b>	<b>3392943</b>	<b>816390</b>	<b>837846</b>	<b>1444467</b>	<b>209851</b>	<b>49430</b>	<b>34959</b>	<b>4760373</b>	<b>1.4</b>	<b>24.1</b>
Под 15	88498	88100	309	82	7	-	-	494	0.0	99.6
15 - 19	183486	165331	15183	2664	266	39	3	21480	0.1	90.1
20 - 24	237087	174525	44702	14108	2910	663	179	85243	0.4	73.6
25 - 29	235472	108797	79740	37797	6267	1840	1031	187137	0.8	46.2
30 - 34	257219	64229	99511	78857	9761	2836	2025	309734	1.2	25.0
35 - 39	264162	42537	98074	105561	12408	3159	2423	373740	1.4	16.1
40 - 44	249845	29262	81957	117696	14848	3449	2633	391704	1.6	11.7
45 - 49	244616	23419	61923	134335	18154	4004	2781	417800	1.7	9.6
50 - 54	260342	20605	55707	153011	22790	4966	3263	469182	1.8	7.9
55 - 59	272530	20642	53698	164213	25016	5229	3732	500123	1.8	7.6
60 - 64	292270	20852	56792	178692	26651	5579	3704	538275	1.8	7.1
65 - 69	232866	15636	47697	139278	22234	4822	3199	431038	1.9	6.7
70 и повече	574550	42455	142553	318173	48539	12844	9986	1034423	1.8	7.4
<b>Не в брак (не в съжителство)</b>	<b>1489337</b>	<b>650702</b>	<b>287506</b>	<b>440876</b>	<b>75841</b>	<b>19489</b>	<b>14923</b>	<b>1563417</b>	<b>1.0</b>	<b>43.7</b>
Под 15	87960	87659	221	74	6	..	..	387	0.0	99.7
15 - 19	168109	159121	8118	791	64	..	..	9953	0.1	94.7
20 - 24	166583	151012	12771	2211	443	116	30	19148	0.1	90.7
25 - 29	94145	75664	13789	3381	856	296	159	25172	0.3	80.4
30 - 34	66523	41669	17428	5661	1126	364	275	35249	0.5	62.6
35 - 39	57980	27173	19953	8670	1414	422	348	45408	0.8	46.9
40 - 44	51779	17862	18693	12462	1916	474	372	53575	1.0	34.5
45 - 49	51868	13744	15970	18083	2880	695	496	66549	1.3	26.5
50 - 54	61866	12023	16931	26181	4722	1185	824	93092	1.5	19.4
55 - 59	78033	11821	18559	37736	7048	1605	1264	129127	1.7	15.1
60 - 64	102765	11969	22583	54566	9718	2275	1654	179858	1.8	11.6
65 - 69	103644	9437	22644	57076	10352	2399	1736	187871	1.8	9.1
70 и повече	398082	31548	99846	213984	35296	9644	7764	718028	1.8	7.9
<b>В брак</b>	<b>1613878</b>	<b>100918</b>	<b>448135</b>	<b>918177</b>	<b>110377</b>	<b>22309</b>	<b>13962</b>	<b>2786606</b>	<b>1.7</b>	<b>6.3</b>
Под 15	-	-	-	-	-	-	-	-	-	-
15 - 19	1876	806	908	148	11	3	-	1249	0.7	43.0
20 - 24	27412	7749	16148	3199	268	42	6	23550	0.9	28.3
25 - 29	80822	14865	44676	19654	1311	212	104	89341	1.1	18.4
30 - 34	133250	12351	60500	55664	3718	666	351	187729	1.4	9.3
35 - 39	164470	9779	62708	82844	6982	1365	792	259553	1.6	5.9
40 - 44	174207	8191	54639	97236	10459	2190	1492	298204	1.7	4.7
45 - 49	176992	7506	41068	110442	13484	2745	1747	323878	1.8	4.2
50 - 54	186512	7125	35498	121887	16639	3318	2045	354414	1.9	3.8
55 - 59	185707	7859	32986	122559	16901	3274	2128	354348	1.9	4.2
60 - 64	183362	8291	32813	121165	16184	3083	1826	346637	1.9	4.5
65 - 69	125983	5882	24318	80638	11489	2307	1349	236982	1.9	4.7
70 и повече	173285	10514	41873	102741	12931	3104	2122	310721	1.8	6.1

## 6. Жени на 12 и повече навършени години по брой живородени деца, фактическо семейно положение, възраст и местоживеене

(Продължение)

Фактическо семейно положение Възраст	Общо	Жени по брой на живородените деца						Брой живородени деца	Среден брой живородени деца	Относителен дял на жените без деца - %
		без деца	едно дете	две деца	три деца	четири деца	5 и повече деца			
<b>В съжителство без брак</b>	<b>289728</b>	<b>64770</b>	<b>102205</b>	<b>85414</b>	<b>23633</b>	<b>7632</b>	<b>6074</b>	<b>410350</b>	<b>1.4</b>	<b>22.4</b>
Под 15	538	441	88	8	..	..	..	107	0.2	82.0
15 - 19	13501	5404	6157	1725	191	..	..	10278	0.8	40.0
20 - 24	43092	15764	15783	8698	2199	505	143	42545	1.0	36.6
25 - 29	60505	18268	21275	14762	4100	1332	768	72624	1.2	30.2
30 - 34	57446	10209	21583	17532	4917	1806	1399	86756	1.5	17.8
35 - 39	41712	5585	15413	14047	4012	1372	1283	68779	1.6	13.4
40 - 44	23859	3209	8625	7998	2473	785	769	39925	1.7	13.4
45 - 49	15756	2169	4885	5810	1790	564	538	27373	1.7	13.8
50 - 54	11964	1457	3278	4943	1429	463	394	21676	1.8	12.2
55 - 59	8790	962	2153	3918	1067	350	340	16648	1.9	10.9
60 - 64	6143	592	1396	2961	749	221	224	11780	1.9	9.6
65 - 69	3239	317	735	1564	393	116	114	6185	1.9	9.8
70 и повече	3183	393	834	1448	312	96	100	5674	1.8	12.3
В градовете										
<b>Общо</b>	<b>2477121</b>	<b>650717</b>	<b>673845</b>	<b>1008908</b>	<b>108690</b>	<b>21331</b>	<b>13630</b>	<b>3183489</b>	<b>1.3</b>	<b>26.3</b>
Под 15	64061	63770	216	72	3	..	..	369	0.0	99.5
15 - 19	134714	122740	10285	1502	163	..	..	13876	0.1	91.1
20 - 24	187339	147133	30579	7766	1451	328	82	52200	0.3	78.5
25 - 29	185409	94408	62923	23432	3256	900	490	125831	0.7	50.9
30 - 34	204011	55299	84209	56559	5622	1398	924	225216	1.1	27.1
35 - 39	208754	35452	83927	79015	7637	1627	1096	277973	1.3	17.0
40 - 44	193435	23576	70637	87314	8939	1771	1198	286375	1.5	12.2
45 - 49	186648	18641	53311	100889	10575	2005	1227	302148	1.6	10.0
50 - 54	197616	16513	47908	116229	12966	2450	1550	338094	1.7	8.4
55 - 59	203020	16452	45824	123117	13552	2462	1613	352008	1.7	8.1
60 - 64	205879	16247	46377	126139	13298	2397	1421	356536	1.7	7.9
65 - 69	150409	11456	36467	90022	9758	1641	1065	258746	1.7	7.6
70 и повече	355826	29030	101182	196852	21470	4330	2962	594117	1.7	8.2
<b>Не в брак (не в съжителство)</b>	<b>1109209</b>	<b>519941</b>	<b>231245</b>	<b>303636</b>	<b>40011</b>	<b>8548</b>	<b>5828</b>	<b>1027516</b>	<b>0.9</b>	<b>46.9</b>
Под 15	63796	63557	171	65	3	-	-	310	0.0	99.6
15 - 19	126980	119563	6775	581	52	9	-	8129	0.1	94.2
20 - 24	141427	128900	10496	1650	284	79	18	15060	0.1	91.1
25 - 29	80224	65386	11424	2513	605	198	98	19598	0.2	81.5
30 - 34	56238	35670	14995	4392	782	226	173	28087	0.5	63.4
35 - 39	48766	22788	17575	6972	973	254	204	36752	0.8	46.7
40 - 44	42922	14560	16478	10083	1325	277	199	42979	1.0	33.9
45 - 49	42245	11108	14015	14582	1919	386	235	51884	1.2	26.3
50 - 54	49609	9782	14839	20857	3012	658	461	70923	1.4	19.7
55 - 59	60681	9642	16121	29208	4253	861	596	94269	1.6	15.9
60 - 64	75361	9620	18940	39677	5311	1121	692	122815	1.6	12.8
65 - 69	69349	7183	17776	37779	5020	938	653	116111	1.7	10.4
70 и повече	251611	22182	71640	135277	16472	3541	2499	420599	1.7	8.8



## 6. Жени на 12 и повече навършени години по брой живородени деца, фактическо семейно положение, възраст и местоживеене

(Продължение и край)

Фактическо семейно положение Възраст	Общо	Жени по брой на живородените деца						Брой живородени деца	Среден брой живородени деца	Относителен дял на жените без деца - %
		без деца	едно дете	две деца	три деца	четири деца	5 и повече деца			
<b>Не в брак (не в съжителство)</b>	<b>380128</b>	<b>130761</b>	<b>56261</b>	<b>137240</b>	<b>35830</b>	<b>10941</b>	<b>9095</b>	<b>535901</b>	<b>1.4</b>	<b>34.4</b>
Под 15	24164	24102	50	9	3	..	..	77	0.0	99.7
15 - 19	41129	39558	1343	210	12	..	..	1824	0.0	96.2
20 - 24	25156	22112	2275	561	159	37	12	4088	0.2	87.9
25 - 29	13921	10278	2365	868	251	98	61	5574	0.4	73.8
30 - 34	10285	5999	2433	1269	344	138	102	7162	0.7	58.3
35 - 39	9214	4385	2378	1698	441	168	144	8656	0.9	47.6
40 - 44	8857	3302	2215	2379	591	197	173	10596	1.2	37.3
45 - 49	9623	2636	1955	3501	961	309	261	14665	1.5	27.4
50 - 54	12257	2241	2092	5324	1710	527	363	22169	1.8	18.3
55 - 59	17352	2179	2438	8528	2795	744	668	34858	2.0	12.6
60 - 64	27404	2349	3643	14889	4407	1154	962	57043	2.1	8.6
65 - 69	34295	2254	4868	19297	5332	1461	1083	71760	2.1	6.6
70 и повече	146471	9366	28206	78707	18824	6103	5265	297429	2.0	6.4
<b>В брак</b>	<b>449313</b>	<b>22740</b>	<b>83093</b>	<b>267828</b>	<b>54081</b>	<b>12988</b>	<b>8583</b>	<b>883121</b>	<b>2.0</b>	<b>5.1</b>
Под 15	-	-	-	-	-	-	-	-	-	-
15 - 19	966	431	461	68	4	..	..	617	0.6	44.6
20 - 24	9600	2253	5771	1444	111	..	..	9077	0.9	23.5
25 - 29	19586	2223	9555	7077	582	97	52	26129	1.3	11.3
30 - 34	27531	1662	9168	14840	1393	293	175	45237	1.6	6.0
35 - 39	35236	1708	9262	20667	2561	629	409	63267	1.8	4.8
40 - 44	41333	1704	7612	25837	4306	1080	794	81312	2.0	4.1
45 - 49	44004	1608	5775	28405	5861	1394	961	91541	2.1	3.7
50 - 54	47122	1529	5064	30147	7516	1754	1112	101485	2.2	3.2
55 - 59	49532	1791	5017	31454	8191	1836	1243	107148	2.2	3.6
60 - 64	56744	2083	6403	36603	8565	1907	1183	119757	2.1	3.7
65 - 69	46781	1827	6134	29282	6931	1637	970	97498	2.1	3.9
70 и повече	70878	3921	12871	42004	8060	2339	1683	140053	2.0	5.5
<b>В съжителство без брак</b>	<b>86381</b>	<b>12172</b>	<b>24647</b>	<b>30491</b>	<b>11250</b>	<b>4170</b>	<b>3651</b>	<b>157862</b>	<b>1.8</b>	<b>14.1</b>
Под 15	273	228	43	..	..	..	-	48	0.2	83.5
15 - 19	6677	2602	3094	884	..	..	-	5163	0.8	39.0
20 - 24	14992	3027	6077	4337	1189	278	84	19878	1.3	20.2
25 - 29	16556	1888	4897	6420	2178	745	428	29603	1.8	11.4
30 - 34	15392	1269	3701	6189	2402	1007	824	32119	2.1	8.2
35 - 39	10958	992	2507	4181	1769	735	774	23844	2.2	9.1
40 - 44	6220	680	1493	2166	1012	401	468	13421	2.2	10.9
45 - 49	4341	534	882	1540	757	296	332	9446	2.2	12.3
50 - 54	3347	322	643	1311	598	235	238	7434	2.2	9.6
55 - 59	2626	220	419	1114	478	187	208	6109	2.3	8.4
60 - 64	2243	173	369	1061	381	121	138	4939	2.2	7.7
65 - 69	1381	99	228	677	213	83	81	3034	2.2	7.2
70 и повече	1375	138	294	610	185	72	76	2824	2.1	10.0

## 7. Жени на 12 и повече навършени години по брой живородени деца, възраст, етническа група и местоживеене

Етническа група Възраст	Общо	Жени по брой на живородените деца						Брой живородени деца	Среден брой живородени деца	Относителен дял на жените без деца - %
		без деца	едно дете	две деца	три деца	четири деца	5 и повече деца			
Общо										
<b>Общо</b>	<b>3392943</b>	<b>816390</b>	<b>837846</b>	<b>1444467</b>	<b>209851</b>	<b>49430</b>	<b>34959</b>	<b>4760373</b>	<b>1.4</b>	<b>24.1</b>
Под 15	88498	88100	309	82	7	-	-	494	0.0	99.6
15 - 19	183486	165331	15183	2664	266	39	3	21480	0.1	90.1
20 - 24	237087	174525	44702	14108	2910	663	179	85243	0.4	73.6
25 - 29	235472	108797	79740	37797	6267	1840	1031	187137	0.8	46.2
30 - 34	257219	64229	99511	78857	9761	2836	2025	309734	1.2	25.0
35 - 39	264162	42537	98074	105561	12408	3159	2423	373740	1.4	16.1
40 - 44	249845	29262	81957	117696	14848	3449	2633	391704	1.6	11.7
45 - 49	244616	23419	61923	134335	18154	4004	2781	417800	1.7	9.6
50 - 54	260342	20605	55707	153011	22790	4966	3263	469182	1.8	7.9
55 - 59	272530	20642	53698	164213	25016	5229	3732	500123	1.8	7.6
60 - 64	292270	20852	56792	178692	26651	5579	3704	538275	1.8	7.1
65 - 69	232866	15636	47697	139278	22234	4822	3199	431038	1.9	6.7
70 и повече	574550	42455	142553	318173	48539	12844	9986	1034423	1.8	7.4
<i>В т.ч. отговорили</i>	<i>3099316</i>	<i>740578</i>	<i>769700</i>	<i>1329178</i>	<i>186750</i>	<i>42993</i>	<i>30117</i>	<i>4338103</i>	<i>1.4</i>	<i>23.9</i>
Под 15	78452	78138	240	68	6	-	-	394	0.0	99.6
15 - 19	162221	146773	12991	2206	217	31	3	18193	0.1	90.5
20 - 24	209106	155434	38739	11829	2416	546	142	72581	0.3	74.3
25 - 29	209149	98331	70506	32646	5282	1543	841	162424	0.8	47.0
30 - 34	231938	58906	90275	70283	8346	2417	1711	275593	1.2	25.4
35 - 39	241203	39536	90281	95714	10881	2724	2067	337795	1.4	16.4
40 - 44	228312	27388	75898	106805	13044	2977	2200	353890	1.6	12.0
45 - 49	222991	21941	57342	122067	15796	3454	2391	377055	1.7	9.8
50 - 54	237603	19329	51398	139764	20071	4232	2809	424625	1.8	8.1
55 - 59	250718	19477	49825	151426	22220	4549	3221	456506	1.8	7.8
60 - 64	271806	19895	53105	166723	23964	4888	3231	497055	1.8	7.3
65 - 69	217498	14912	44858	130658	20038	4232	2800	399659	1.8	6.9
70 и повече	538319	40518	134242	298989	44469	11400	8701	962333	1.8	7.5
<b>Българска</b>	<b>2679706</b>	<b>638445</b>	<b>702005</b>	<b>1184024</b>	<b>122983</b>	<b>20977</b>	<b>11272</b>	<b>3589148</b>	<b>1.3</b>	<b>23.8</b>
Под 15	60629	60428	151	49	..	..	..	252	0.0	99.7
15 - 19	126155	117733	7644	705	..	..	..	9288	0.1	93.3
20 - 24	169974	136727	27499	4891	691	128	38	40069	0.2	80.4
25 - 29	170884	88609	59401	20310	1936	428	200	108660	0.6	51.9
30 - 34	193917	53016	81355	53896	4214	900	536	208538	1.1	27.3
35 - 39	206175	35530	83012	79005	6716	1228	684	270230	1.3	17.2
40 - 44	194945	24138	70303	90156	8097	1494	757	285434	1.5	12.4
45 - 49	190439	19188	53008	105820	9903	1637	883	306166	1.6	10.1
50 - 54	204743	16966	47843	123955	12806	2055	1118	348919	1.7	8.3
55 - 59	219833	17245	46894	137754	14366	2269	1305	382214	1.7	7.8
60 - 64	244336	17939	50717	155741	16159	2487	1293	428224	1.8	7.3
65 - 69	196270	13467	43202	123304	13401	1899	997	343528	1.8	6.9
70 и повече	501406	37459	130976	288438	34634	6439	3460	857626	1.7	7.5



## 7. Жени на 12 и повече навършени години по брой живородени деца, възраст, етническа група и местоживеене

(Продължение)

Етническа група Възраст	Общо	Жени по брой на живородените деца						Брой живородени деца	Среден брой живородени деца	Относителен дял на жените без деца - %
		без деца	едно дете	две деца	три деца	четири деца	5 и повече деца			
<b>Турска</b>	<b>257338</b>	<b>61205</b>	<b>40786</b>	<b>98133</b>	<b>38026</b>	<b>11063</b>	<b>8125</b>	<b>442366</b>	<b>1.7</b>	<b>23.8</b>
Под 15	8934	8905	21	6	..	..	-	39	0.0	99.7
15 - 19	19523	17384	1749	355	..	..	-	2566	0.1	89.0
20 - 24	21176	12614	5853	2299	331	72	7	11769	0.6	59.6
25 - 29	21568	6412	7647	6290	917	202	100	24335	1.1	29.7
30 - 34	22012	3557	6307	10205	1408	333	202	33500	1.5	16.2
35 - 39	21063	2370	5111	11251	1643	417	271	35814	1.7	11.3
40 - 44	20312	1939	3762	11733	2168	427	283	37128	1.8	9.5
45 - 49	20421	1608	2628	12186	2991	664	344	40638	2.0	7.9
50 - 54	20696	1350	2035	11702	4244	868	497	44467	2.1	6.5
55 - 59	20121	1229	1613	10203	5226	1154	696	46280	2.3	6.1
60 - 64	18670	1049	1313	8346	5713	1405	844	45478	2.4	5.6
65 - 69	15575	854	1003	5832	5243	1615	1028	40644	2.6	5.5
70 и повече	27267	1934	1744	7725	8107	3904	3853	79708	2.9	7.1
<b>Ромска</b>	<b>121813</b>	<b>30026</b>	<b>17616</b>	<b>32047</b>	<b>22072</b>	<b>9966</b>	<b>10086</b>	<b>248750</b>	<b>2.0</b>	<b>24.6</b>
Под 15	7802	7724	64	11	3	..	..	95	0.0	99.0
15 - 19	14346	9694	3399	1111	125	..	..	6066	0.4	67.6
20 - 24	15106	4179	4777	4374	1345	338	93	19404	1.3	27.7
25 - 29	13729	1997	2557	5424	2334	885	532	26839	2.0	14.5
30 - 34	13037	1539	1712	5165	2540	1136	945	29719	2.3	11.8
35 - 39	11015	1065	1351	4235	2277	1006	1081	27292	2.5	9.7
40 - 44	9878	844	1002	3446	2479	989	1118	26136	2.6	8.5
45 - 49	8567	679	793	2418	2503	1069	1105	24185	2.8	7.9
50 - 54	7999	573	608	1973	2497	1205	1143	23771	3.0	7.2
55 - 59	6689	523	418	1474	2114	1018	1142	20714	3.1	7.8
60 - 64	5466	470	361	1048	1681	876	1030	17361	3.2	8.6
65 - 69	3577	307	258	627	1057	617	711	11523	3.2	8.6
70 и повече	4602	432	316	741	1117	812	1184	15645	3.4	9.4
<b>Друга</b>	<b>25892</b>	<b>6296</b>	<b>6514</b>	<b>10210</b>	<b>2102</b>	<b>478</b>	<b>292</b>	<b>36800</b>	<b>1.4</b>	<b>24.3</b>
Под 15	423	422	-	..	..	-	-	..	0.0	99.8
15 - 19	931	881	45	..	..	..	..	55	0.1	94.6
20 - 24	1348	1000	250	86	10	..	..	460	0.3	74.2
25 - 29	1514	766	443	262	29	11	3	1114	0.7	50.6
30 - 34	1574	465	525	482	84	12	6	1822	1.2	29.5
35 - 39	1716	354	495	702	123	32	10	2449	1.4	20.6
40 - 44	1960	295	578	890	154	31	12	3012	1.5	15.1
45 - 49	2491	351	729	1110	235	39	27	3964	1.6	14.1
50 - 54	3009	320	744	1577	290	52	26	5124	1.7	10.6
55 - 59	3100	365	789	1538	312	55	41	5246	1.7	11.8
60 - 64	2508	329	603	1234	257	57	28	4236	1.7	13.1
65 - 69	1447	197	301	663	208	47	31	2611	1.8	13.6
70 и повече	3871	551	1012	1660	400	140	108	6705	1.7	14.2

## 7. Жени на 12 и повече навършени години по брой живородени деца, възраст, етническа група и местоживееене

(Продължение)

Етническа група Възраст	Общо	Жени по брой на живородените деца						Брой живородени деца	Среден брой живородени деца	Относителен дъл на жените без деца - %
		без деца	едно дете	две деца	три деца	четири деца	5 и повече деца			
<b>Не се самоопределят</b>	<b>14567</b>	<b>4606</b>	<b>2779</b>	<b>4764</b>	<b>1567</b>	<b>509</b>	<b>342</b>	<b>21039</b>	<b>1.4</b>	<b>31.6</b>
Под 15	664	659	4	..	..	..	-	6	0.0	99.2
15 - 19	1266	1081	154	..	..	..	-	218	0.2	85.4
20 - 24	1502	914	360	179	39	6	4	879	0.6	60.9
25 - 29	1454	547	458	360	66	17	6	1476	1.0	37.6
30 - 34	1398	329	376	535	100	36	22	2014	1.4	23.5
35 - 39	1234	217	312	521	122	41	21	2010	1.6	17.6
40 - 44	1217	172	253	580	146	36	30	2180	1.8	14.1
45 - 49	1073	115	184	533	164	45	32	2102	2.0	10.7
50 - 54	1156	120	168	557	234	52	25	2344	2.0	10.4
55 - 59	975	115	111	457	202	53	37	2052	2.1	11.8
60 - 64	826	108	111	354	154	63	36	1756	2.1	13.1
65 - 69	629	87	94	232	129	54	33	1353	2.2	13.8
70 и повече	1173	142	194	425	211	105	96	2649	2.3	12.1
	В градовете									
<b>Общо</b>	<b>2477121</b>	<b>650717</b>	<b>673845</b>	<b>1008908</b>	<b>108690</b>	<b>21331</b>	<b>13630</b>	<b>3183489</b>	<b>1.3</b>	<b>26.3</b>
Под 15	64061	63770	216	72	3	..	..	369	0.0	99.5
15 - 19	134714	122740	10285	1502	163	..	..	13876	0.1	91.1
20 - 24	187339	147133	30579	7766	1451	328	82	52200	0.3	78.5
25 - 29	185409	94408	62923	23432	3256	900	490	125831	0.7	50.9
30 - 34	204011	55299	84209	56559	5622	1398	924	225216	1.1	27.1
35 - 39	208754	35452	83927	79015	7637	1627	1096	277973	1.3	17.0
40 - 44	193435	23576	70637	87314	8939	1771	1198	286375	1.5	12.2
45 - 49	186648	18641	53311	100889	10575	2005	1227	302148	1.6	10.0
50 - 54	197616	16513	47908	116229	12966	2450	1550	338094	1.7	8.4
55 - 59	203020	16452	45824	123117	13552	2462	1613	352008	1.7	8.1
60 - 64	205879	16247	46377	126139	13298	2397	1421	356536	1.7	7.9
65 - 69	150409	11456	36467	90022	9758	1641	1065	258746	1.7	7.6
70 и повече	355826	29030	101182	196852	21470	4330	2962	594117	1.7	8.2
<i>В т.ч. отговорили</i>	<i>2268708</i>	<i>592945</i>	<i>620340</i>	<i>929059</i>	<i>96568</i>	<i>18299</i>	<i>11497</i>	<i>2909282</i>	<i>1.3</i>	<i>26.1</i>
Под 15	57450	57216	170	62	..	..	..	300	0.0	99.6
15 - 19	120010	109713	8906	1237	135	..	..	11863	0.1	91.4
20 - 24	165995	131276	26707	6482	1194	275	61	44670	0.3	79.1
25 - 29	165558	85608	55813	20277	2714	750	396	109674	0.7	51.7
30 - 34	184996	50809	76609	50777	4835	1193	773	201986	1.1	27.5
35 - 39	191640	33101	77426	72049	6769	1382	913	252879	1.3	17.3
40 - 44	178087	22196	65682	79774	7931	1507	997	261031	1.5	12.5
45 - 49	171119	17591	49482	92095	9210	1708	1033	274264	1.6	10.3
50 - 54	181215	15603	44334	106439	11454	2054	1331	307547	1.7	8.6
55 - 59	187241	15614	42557	113540	12027	2127	1376	322264	1.7	8.3
60 - 64	191760	15547	43377	117598	11938	2074	1226	329929	1.7	8.1
65 - 69	140529	10942	34250	84262	8780	1395	900	240117	1.7	7.8
70 и повече	333108	27729	95027	184467	19579	3817	2489	552758	1.7	8.3

## 7. Жени на 12 и повече навършени години по брой живородени деца, възраст, етническа група и местоживеене

(Продължение)

Етническа група Възраст	Общо	Жени по брой на живородените деца						Брой живородени деца	Среден брой живородени деца	Относителен дял на жените без деца - %
		без деца	едно дете	две деца	три деца	четири деца	5 и повече деца			
<b>Българска</b>	<b>2076400</b>	<b>539656</b>	<b>584493</b>	<b>865149</b>	<b>72175</b>	<b>10218</b>	<b>4709</b>	<b>2600100</b>	<b>1.3</b>	<b>26.0</b>
Под 15	48844	48681	116	46	..	..	-	211	0.0	99.7
15 - 19	102676	96212	5995	419	..	..	-	6993	0.1	93.7
20 - 24	145458	120947	21219	2892	330	56	14	28292	0.2	83.1
25 - 29	146130	79957	50489	14345	1057	200	82	83614	0.6	54.7
30 - 34	165825	47370	71900	43104	2755	458	238	169628	1.0	28.6
35 - 39	174356	30825	73455	64405	4680	688	303	220927	1.3	17.7
40 - 44	162076	20348	62540	72420	5609	818	341	229529	1.4	12.6
45 - 49	156042	16032	46974	85215	6529	890	402	242947	1.6	10.3
50 - 54	166002	14184	42246	99556	8386	1081	549	274003	1.7	8.5
55 - 59	174027	14298	40854	107813	9203	1246	613	292655	1.7	8.2
60 - 64	180843	14374	42028	113149	9459	1277	556	305076	1.7	7.9
65 - 69	133317	10169	33424	81525	6983	825	391	223133	1.7	7.6
70 и повече	320804	26259	93253	180260	17143	2669	1220	523092	1.6	8.2
<b>Турска</b>	<b>96591</b>	<b>27946</b>	<b>18299</b>	<b>35154</b>	<b>10657</b>	<b>2702</b>	<b>1833</b>	<b>141950</b>	<b>1.5</b>	<b>28.9</b>
Под 15	3672	3653	12	6	..	..	-	27	0.0	99.5
15 - 19	8077	7001	884	171	..	..	-	1289	0.2	86.7
20 - 24	9973	6385	2402	1003	147	33	3	4997	0.5	64.0
25 - 29	9649	3327	3251	2540	392	93	46	10131	1.0	34.5
30 - 34	9674	1821	2997	4065	602	118	71	13826	1.4	18.8
35 - 39	9001	1164	2518	4343	708	176	92	14575	1.6	12.9
40 - 44	8310	980	1855	4407	812	166	90	14308	1.7	11.8
45 - 49	7942	798	1276	4392	1108	248	120	15068	1.9	10.0
50 - 54	7672	695	952	4137	1401	291	196	15705	2.0	9.1
55 - 59	6694	618	708	3442	1392	320	214	14236	2.1	9.2
60 - 64	5631	530	531	2670	1399	316	185	12362	2.2	9.4
65 - 69	4070	363	364	1786	1113	270	174	9340	2.3	8.9
70 и повече	6226	611	549	2192	1561	671	642	16086	2.6	9.8
<b>Ромска</b>	<b>68154</b>	<b>17500</b>	<b>10336</b>	<b>18555</b>	<b>11998</b>	<b>5038</b>	<b>4727</b>	<b>131714</b>	<b>1.9</b>	<b>25.7</b>
Под 15	4322	4275	38	9	-	..	..	56	0.0	98.9
15 - 19	7934	5284	1934	634	74	..	..	3458	0.4	66.6
20 - 24	8623	2479	2754	2473	693	184	40	10721	1.2	28.7
25 - 29	7722	1257	1475	3077	1208	441	264	14444	1.9	16.3
30 - 34	7490	991	1030	3028	1393	599	449	16277	2.2	13.2
35 - 39	6225	669	814	2526	1232	484	500	14498	2.3	10.7
40 - 44	5541	542	613	1986	1361	490	549	13923	2.5	9.8
45 - 49	4697	435	488	1382	1365	537	490	12420	2.6	9.3
50 - 54	4647	388	391	1247	1419	636	566	13041	2.8	8.3
55 - 59	3693	344	257	866	1189	516	521	10726	2.9	9.3
60 - 64	2968	324	222	607	910	445	460	8750	2.9	10.9
65 - 69	1844	206	144	337	561	278	318	5540	3.0	11.2
70 и повече	2448	306	176	383	593	422	568	7860	3.2	12.5

## 7. Жени на 12 и повече навършени години по брой живородени деца, възраст, етническа група и местоживеене

(Продължение)

Етническа група Възраст	Общо	Жени по брой на живородените деца						Брой живородени деца	Среден брой живородени деца	Относителен дял на жените без деца - %
		без деца	едно дете	две деца	три деца	четири деца	5 и повече деца			
<b>Друга</b>	<b>18599</b>	<b>4754</b>	<b>5273</b>	<b>7335</b>	<b>1001</b>	<b>156</b>	<b>80</b>	<b>24021</b>	<b>1.3</b>	<b>25.6</b>
Под 15	233	233	-	..	..	-	-	-	-	100.0
15 - 19	597	576	19	..	..	-	-	23	0.0	96.5
20 - 24	957	792	136	25	4	..	..	198	0.2	82.8
25 - 29	1096	648	307	118	16	7	-	619	0.6	59.1
30 - 34	1121	380	417	282	36	..	..	1120	1.0	33.9
35 - 39	1240	277	398	460	83	16	6	1664	1.3	22.3
40 - 44	1402	206	473	621	82	17	3	2044	1.5	14.7
45 - 49	1793	249	604	794	121	16	9	2667	1.5	13.9
50 - 54	2190	252	615	1152	142	21	8	3475	1.6	11.5
55 - 59	2230	276	647	1126	145	23	13	3500	1.6	12.4
60 - 64	1817	245	515	930	108	12	7	2787	1.5	13.5
65 - 69	956	152	247	467	75	9	6	1475	1.5	15.9
70 и повече	2967	468	895	1358	189	33	24	4449	1.5	15.8
<b>Не се самоопределят</b>	<b>8964</b>	<b>3089</b>	<b>1939</b>	<b>2866</b>	<b>737</b>	<b>185</b>	<b>148</b>	<b>11497</b>	<b>1.3</b>	<b>34.5</b>
Под 15	379	374	4	..	..	..	-	6	0.0	98.7
15 - 19	726	640	74	..	..	..	-	100	0.1	88.2
20 - 24	984	673	196	89	20	..	..	462	0.5	68.4
25 - 29	961	419	291	197	41	9	4	866	0.9	43.6
30 - 34	886	247	265	298	49	16	11	1135	1.3	27.9
35 - 39	818	166	241	315	66	18	12	1215	1.5	20.3
40 - 44	758	120	201	340	67	16	14	1227	1.6	15.8
45 - 49	645	77	140	312	87	17	12	1162	1.8	11.9
50 - 54	704	84	130	347	106	25	12	1323	1.9	11.9
55 - 59	597	78	91	293	98	22	15	1147	1.9	13.1
60 - 64	501	74	81	242	62	24	18	954	1.9	14.8
65 - 69	342	52	71	147	48	13	11	629	1.8	15.2
70 и повече	663	85	154	274	93	22	35	1271	1.9	12.8
В селата										
<b>Общо</b>	<b>915822</b>	<b>165673</b>	<b>164001</b>	<b>435559</b>	<b>101161</b>	<b>28099</b>	<b>21329</b>	<b>1576884</b>	<b>1.7</b>	<b>18.1</b>
Под 15	24437	24330	93	10	4	..	..	125	0.0	99.6
15 - 19	48772	42591	4898	1162	103	..	..	7604	0.2	87.3
20 - 24	49748	27392	14123	6342	1459	335	97	33043	0.7	55.1
25 - 29	50063	14389	16817	14365	3011	940	541	61306	1.2	28.7
30 - 34	53208	8930	15302	22298	4139	1438	1101	84518	1.6	16.8
35 - 39	55408	7085	14147	26546	4771	1532	1327	95767	1.7	12.8
40 - 44	56410	5686	11320	30382	5909	1678	1435	105329	1.9	10.1
45 - 49	57968	4778	8612	33446	7579	1999	1554	115652	2.0	8.2
50 - 54	62726	4092	7799	36782	9824	2516	1713	131088	2.1	6.5
55 - 59	69510	4190	7874	41096	11464	2767	2119	148115	2.1	6.0
60 - 64	86391	4605	10415	52553	13353	3182	2283	181739	2.1	5.3
65 - 69	82457	4180	11230	49256	12476	3181	2134	172292	2.1	5.1
70 и повече	218724	13425	41371	121321	27069	8514	7024	440306	2.0	6.1

## 7. Жени на 12 и повече навършени години по брой живородени деца, възраст, етническа група и местоживеене

(Продължение)

Етническа група Възраст	Общо	Жени по брой на живородените деца						Брой живородени деца	Среден брой живородени деца	Относителен дъл на жените без деца - %
		без деца	едно дете	две деца	три деца	четири деца	5 и повече деца			
<i>В т.ч. отговорили</i>	830608	147633	149360	400119	90182	24694	18620	1428821	1.7	17.8
Под 15	21002	20922	70	6	4	..	..	94	0.0	99.6
15 - 19	42211	37060	4085	969	82	..	..	6330	0.1	87.8
20 - 24	43111	24158	12032	5347	1222	271	81	27911	0.6	56.0
25 - 29	43591	12723	14693	12369	2568	793	445	52750	1.2	29.2
30 - 34	46942	8097	13666	19506	3511	1224	938	73607	1.6	17.2
35 - 39	49563	6435	12855	23665	4112	1342	1154	84916	1.7	13.0
40 - 44	50225	5192	10216	27031	5113	1470	1203	92859	1.8	10.3
45 - 49	51872	4350	7860	29972	6586	1746	1358	102791	2.0	8.4
50 - 54	56388	3726	7064	33325	8617	2178	1478	117078	2.1	6.6
55 - 59	63477	3863	7268	37886	10193	2422	1845	134242	2.1	6.1
60 - 64	80046	4348	9728	49125	12026	2814	2005	167126	2.1	5.4
65 - 69	76969	3970	10608	46396	11258	2837	1900	159542	2.1	5.2
70 и повече	205211	12789	39215	114522	24890	7583	6212	409575	2.0	6.2
<b>Българска</b>	<b>603306</b>	<b>98789</b>	<b>117512</b>	<b>318875</b>	<b>50808</b>	<b>10759</b>	<b>6563</b>	<b>989048</b>	<b>1.6</b>	<b>16.4</b>
Под 15	11785	11747	35	3	-	..	..	41	0.0	99.7
15 - 19	23479	21521	1649	286	19	..	..	2295	0.1	91.7
20 - 24	24516	15780	6280	1999	361	72	24	11777	0.5	64.4
25 - 29	24754	8652	8912	5965	879	228	118	25046	1.0	35.0
30 - 34	28092	5646	9455	10792	1459	442	298	38910	1.4	20.1
35 - 39	31819	4705	9557	14600	2036	540	381	49303	1.5	14.8
40 - 44	32869	3790	7763	17736	2488	676	416	55905	1.7	11.5
45 - 49	34397	3156	6034	20605	3374	747	481	63219	1.8	9.2
50 - 54	38741	2782	5597	24399	4420	974	569	74916	1.9	7.2
55 - 59	45806	2947	6040	29941	5163	1023	692	89559	2.0	6.4
60 - 64	63493	3565	8689	42592	6700	1210	737	123148	1.9	5.6
65 - 69	62953	3298	9778	41779	6418	1074	606	120395	1.9	5.2
70 и повече	180602	11200	37723	108178	17491	3770	2240	334534	1.9	6.2
<b>Турска</b>	<b>160747</b>	<b>33259</b>	<b>22487</b>	<b>62979</b>	<b>27369</b>	<b>8361</b>	<b>6292</b>	<b>300416</b>	<b>1.9</b>	<b>20.7</b>
Под 15	5262	5252	9	-	..	..	-	12	0.0	99.8
15 - 19	11446	10383	865	184	..	..	-	1277	0.1	90.7
20 - 24	11203	6229	3451	1296	184	39	4	6772	0.6	55.6
25 - 29	11919	3085	4396	3750	525	109	54	14204	1.2	25.9
30 - 34	12338	1736	3310	6140	806	215	131	19674	1.6	14.1
35 - 39	12062	1206	2593	6908	935	241	179	21239	1.8	10.0
40 - 44	12002	959	1907	7326	1356	261	193	22820	1.9	8.0
45 - 49	12479	810	1352	7794	1883	416	224	25570	2.0	6.5
50 - 54	13024	655	1083	7565	2843	577	301	28762	2.2	5.0
55 - 59	13427	611	905	6761	3834	834	482	32044	2.4	4.6
60 - 64	13039	519	782	5676	4314	1089	659	33116	2.5	4.0
65 - 69	11505	491	639	4046	4130	1345	854	31304	2.7	4.3
70 и повече	21041	1323	1195	5533	6546	3233	3211	63622	3.0	6.3

## 7. Жени на 12 и повече навършени години по брой живородени деца, възраст, етническа група и местоживеене

(Продължение и край)

Етническа група Възраст	Общо	Жени по брой на живородените деца						Брой живородени деца	Среден брой живородени деца	Относителен дъл на жените без деца - %
		без деца	едно дете	две деца	три деца	четири деца	5 и повече деца			
<b>Ромска</b>	<b>53659</b>	<b>12526</b>	<b>7280</b>	<b>13492</b>	<b>10074</b>	<b>4928</b>	<b>5359</b>	<b>117036</b>	<b>2.2</b>	<b>23.3</b>
Под 15	3480	3449	26	..	..	..	-	39	0.0	99.1
15 - 19	6412	4410	1465	477	..	..	-	2608	0.4	68.8
20 - 24	6483	1700	2023	1901	652	154	53	8683	1.3	26.2
25 - 29	6007	740	1082	2347	1126	444	268	12395	2.1	12.3
30 - 34	5547	548	682	2137	1147	537	496	13442	2.4	9.9
35 - 39	4790	396	537	1709	1045	522	581	12794	2.7	8.3
40 - 44	4337	302	389	1460	1118	499	569	12213	2.8	7.0
45 - 49	3870	244	305	1036	1138	532	615	11765	3.0	6.3
50 - 54	3352	185	217	726	1078	569	577	10730	3.2	5.5
55 - 59	2996	179	161	608	925	502	621	9988	3.3	6.0
60 - 64	2498	146	139	441	771	431	570	8611	3.4	5.8
65 - 69	1733	101	114	290	496	339	393	5983	3.5	5.8
70 и повече	2154	126	140	358	524	390	616	7785	3.6	5.8
<b>Друга</b>	<b>7293</b>	<b>1542</b>	<b>1241</b>	<b>2875</b>	<b>1101</b>	<b>322</b>	<b>212</b>	<b>12779</b>	<b>1.8</b>	<b>21.1</b>
Под 15	190	189	-	..	..	-	-	..	0.0	99.5
15 - 19	334	305	26	..	..	..	..	..	0.1	91.3
20 - 24	391	208	114	61	6	..	..	262	0.7	53.2
25 - 29	418	118	136	144	13	4	3	495	1.2	28.2
30 - 34	453	85	108	200	48	..	..	702	1.5	18.8
35 - 39	476	77	97	242	40	16	4	785	1.6	16.2
40 - 44	558	89	105	269	72	14	9	968	1.7	15.9
45 - 49	698	102	125	316	114	23	18	1297	1.9	14.6
50 - 54	819	68	129	425	148	31	18	1649	2.0	8.3
55 - 59	870	89	142	412	167	32	28	1746	2.0	10.2
60 - 64	691	84	88	304	149	45	21	1449	2.1	12.2
65 - 69	491	45	54	196	133	38	25	1136	2.3	9.2
70 и повече	904	83	117	302	211	107	84	2256	2.5	9.2
<b>Не се самоопределят</b>	<b>5603</b>	<b>1517</b>	<b>840</b>	<b>1898</b>	<b>830</b>	<b>324</b>	<b>194</b>	<b>9542</b>	<b>1.7</b>	<b>27.1</b>
Под 15	285	285	-	-	-	-	-	-	0.0	100.0
15 - 19	540	441	80	19	-	..	..	118	0.2	81.7
20 - 24	518	241	164	90	19	4	-	417	0.8	46.5
25 - 29	493	128	167	163	25	..	..	610	1.2	26.0
30 - 34	512	82	111	237	51	20	11	879	1.7	16.0
35 - 39	416	51	71	206	56	23	9	795	1.9	12.3
40 - 44	459	52	52	240	79	20	16	953	2.1	11.3
45 - 49	428	38	44	221	77	28	20	940	2.2	8.9
50 - 54	452	36	38	210	128	27	13	1021	2.3	8.0
55 - 59	378	37	20	164	104	31	22	905	2.4	9.8
60 - 64	325	34	30	112	92	39	18	802	2.5	10.5
65 - 69	287	35	23	85	81	41	22	724	2.5	12.2
70 и повече	510	57	40	151	118	83	61	1378	2.7	11.2

## 8. Жени на 12 и повече навършени години по брой живородени деца, възраст, вероизповедание и местоживеене

Вероизповедание Възраст	Общо	Жени по брой на живородените деца						Брой живородени деца	Среден брой живородени деца	Относителен дял на жените без деца - %
		без деца	едно дете	две деца	три деца	четири деца	5 и повече деца			
Общо										
<b>Общо</b>	<b>3392943</b>	<b>816390</b>	<b>837846</b>	<b>1444467</b>	<b>209851</b>	<b>49430</b>	<b>34959</b>	<b>4760373</b>	<b>1.4</b>	<b>24.1</b>
Под 15	88498	88100	309	82	7	-	-	494	0.0	99.6
15 - 19	183486	165331	15183	2664	266	39	3	21480	0.1	90.1
20 - 24	237087	174525	44702	14108	2910	663	179	85243	0.4	73.6
25 - 29	235472	108797	79740	37797	6267	1840	1031	187137	0.8	46.2
30 - 34	257219	64229	99511	78857	9761	2836	2025	309734	1.2	25.0
35 - 39	264162	42537	98074	105561	12408	3159	2423	373740	1.4	16.1
40 - 44	249845	29262	81957	117696	14848	3449	2633	391704	1.6	11.7
45 - 49	244616	23419	61923	134335	18154	4004	2781	417800	1.7	9.6
50 - 54	260342	20605	55707	153011	22790	4966	3263	469182	1.8	7.9
55 - 59	272530	20642	53698	164213	25016	5229	3732	500123	1.8	7.6
60 - 64	292270	20852	56792	178692	26651	5579	3704	538275	1.8	7.1
65 - 69	232866	15636	47697	139278	22234	4822	3199	431038	1.9	6.7
70 и повече	574550	42455	142553	318173	48539	12844	9986	1034423	1.8	7.4
<i>В т.ч. отговорили</i>	<i>2739529</i>	<i>648229</i>	<i>683941</i>	<i>1183275</i>	<i>162792</i>	<i>36581</i>	<i>24711</i>	<i>3830573</i>	<i>1.4</i>	<i>23.7</i>
Под 15	64201	63959	183	53	6	..	..	307	0.0	99.6
15 - 19	136363	124028	10524	1626	164	..	..	14353	0.1	91.0
20 - 24	179001	134947	32436	9343	1759	410	106	58605	0.3	75.4
25 - 29	180134	86813	60338	27124	4116	1138	605	134796	0.7	48.2
30 - 34	201542	52329	78817	60469	6832	1842	1253	234981	1.2	26.0
35 - 39	212000	35503	79647	84073	9113	2196	1468	292814	1.4	16.7
40 - 44	202190	24742	67861	94440	11095	2404	1648	309585	1.5	12.2
45 - 49	198020	19981	51565	108216	13528	2855	1875	331194	1.7	10.1
50 - 54	210902	17688	46286	123887	17266	3518	2257	373145	1.8	8.4
55 - 59	223527	17946	44894	134703	19411	3915	2658	403847	1.8	8.0
60 - 64	243713	18518	47986	149066	21202	4243	2698	442506	1.8	7.6
65 - 69	197219	13961	40847	118280	17978	3749	2404	360398	1.8	7.1
70 и повече	490717	37814	122557	271995	40322	10291	7738	874042	1.8	7.7
<b>Източноправославно</b>	<b>2168081</b>	<b>505414</b>	<b>573119</b>	<b>964098</b>	<b>97938</b>	<b>17324</b>	<b>10188</b>	<b>2924957</b>	<b>1.3</b>	<b>23.3</b>
Под 15	44337	44169	127	38	3	-	-	212	0.0	99.6
15 - 19	95193	88054	6350	706	70	13	-	8024	0.1	92.5
20 - 24	131663	105676	20758	4279	729	173	48	32453	0.2	80.3
25 - 29	133051	70068	44964	15396	1901	470	252	84730	0.6	52.7
30 - 34	152590	42522	63547	41456	3630	860	575	164152	1.1	27.9
35 - 39	164854	28948	66133	62457	5504	1113	699	216291	1.3	17.6
40 - 44	158190	19994	57516	71900	6689	1308	783	231376	1.5	12.6
45 - 49	154624	16063	44130	84166	7863	1480	922	247523	1.6	10.4
50 - 54	165907	14384	39801	98970	9896	1769	1087	280894	1.7	8.7
55 - 59	179260	14912	38983	111029	11174	1922	1240	309638	1.7	8.3
60 - 64	200913	15695	42323	127215	12468	1992	1220	349410	1.7	7.8
65 - 69	163777	11874	36604	102621	10361	1457	860	283923	1.7	7.3
70 и повече	423722	33055	111883	243865	27650	4767	2502	716331	1.7	7.8

## 8. Жени на 12 и повече навършени години по брой живородени деца, възраст, вероизповедание и местоживеене

(Продължение)

Вероизповедание Възраст	Общо	Жени по брой на живородените деца						Брой живородени деца	Среден брой живородени деца	Относителен дял на жените без деца - %
		без деца	едно дете	две деца	три деца	четири деца	5 и повече деца			
<b>Католическо</b>	<b>22906</b>	<b>5103</b>	<b>5075</b>	<b>10838</b>	<b>1508</b>	<b>252</b>	<b>130</b>	<b>33060</b>	<b>1.4</b>	<b>22.3</b>
Под 15	424	423	-	..	..	..	..	..	0.0	99.8
15 - 19	973	906	58	..	..	-	-	..	0.1	93.1
20 - 24	1445	1108	264	61	10	..	..	424	0.3	76.7
25 - 29	1541	732	548	224	25	..	..	1125	0.7	47.5
30 - 34	1690	396	654	569	56	12	3	2026	1.2	23.4
35 - 39	1665	258	540	772	73	10	12	2409	1.4	15.5
40 - 44	1658	187	481	872	92	19	7	2617	1.6	11.3
45 - 49	1819	185	378	1122	105	16	13	3073	1.7	10.2
50 - 54	1922	142	370	1217	156	27	10	3441	1.8	7.4
55 - 59	1887	153	322	1209	149	35	19	3431	1.8	8.1
60 - 64	2082	162	345	1332	199	30	14	3813	1.8	7.8
65 - 69	1672	129	269	1068	176	17	13	3087	1.8	7.7
70 и повече	4128	322	846	2383	466	74	37	7535	1.8	7.8
<b>Протестантско</b>	<b>32925</b>	<b>7797</b>	<b>6562</b>	<b>11993</b>	<b>4065</b>	<b>1350</b>	<b>1158</b>	<b>55005</b>	<b>1.7</b>	<b>23.7</b>
Под 15	1151	1145	4	..	..	..	-	9	0.0	99.5
15 - 19	2312	1810	388	106	..	..	-	624	0.3	78.3
20 - 24	2567	1223	696	483	126	30	9	2208	0.9	47.6
25 - 29	2679	826	619	836	270	87	41	3672	1.4	30.8
30 - 34	3112	663	702	1157	382	124	84	5143	1.7	21.3
35 - 39	3418	554	820	1373	427	141	103	6015	1.8	16.2
40 - 44	2645	340	540	1030	448	156	131	5370	2.0	12.9
45 - 49	2282	258	389	910	444	150	131	4906	2.1	11.3
50 - 54	2363	198	384	974	483	169	155	5352	2.3	8.4
55 - 59	2451	216	371	1126	448	143	147	5390	2.2	8.8
60 - 64	2293	193	369	1138	351	126	116	4915	2.1	8.4
65 - 69	1749	117	326	875	263	84	84	3723	2.1	6.7
70 и повече	3903	254	954	1984	414	140	157	7678	2.0	6.5
<b>Мюсюлманско</b>	<b>260461</b>	<b>59732</b>	<b>38177</b>	<b>99587</b>	<b>41397</b>	<b>12542</b>	<b>9026</b>	<b>463897</b>	<b>1.8</b>	<b>22.9</b>
Под 15	8227	8207	17	..	..	..	-	24	0.0	99.8
15 - 19	18381	16245	1750	349	..	..	-	2561	0.1	88.4
20 - 24	20649	11989	5892	2334	345	76	13	11969	0.6	58.1
25 - 29	21112	6273	7121	6421	938	233	126	24400	1.2	29.7
30 - 34	21421	3539	5685	10088	1479	388	242	33284	1.6	16.5
35 - 39	20320	2446	4526	10998	1643	455	252	34749	1.7	12.0
40 - 44	20348	2010	3399	11882	2301	450	306	37672	1.9	9.9
45 - 49	20709	1703	2395	12286	3248	706	371	41725	2.0	8.2
50 - 54	21354	1482	1867	11923	4563	976	543	46408	2.2	6.9
55 - 59	20969	1389	1523	10444	5606	1267	740	48556	2.3	6.6
60 - 64	19543	1200	1288	8453	6112	1551	939	48025	2.5	6.1
65 - 69	16665	981	990	6001	5738	1842	1113	43875	2.6	5.9
70 и повече	30763	2268	1724	8406	9388	4596	4381	90649	2.9	7.4



## 8. Жени на 12 и повече навършени години по брой живородени деца, възраст, вероизповедание и местоживеене

(Продължение)

Вероизповедание Възраст	Общо	Жени по брой на живородените деца						Брой живородени деца	Среден брой живородени деца	Относителен дял на жените без деца - %
		без деца	едно дете	две деца	три деца	четири деца	5 и повече деца			
<b>Друго</b>	<b>5199</b>	<b>1973</b>	<b>1223</b>	<b>1675</b>	<b>243</b>	<b>52</b>	<b>33</b>	<b>5705</b>	<b>1.1</b>	<b>37.9</b>
Под 15	116	116	-	-	-	-	-	-	-	100.0
15 - 19	281	256	23	..	..	-	-	27	0.1	91.1
20 - 24	398	344	43	..	..	-	-	67	0.2	86.4
25 - 29	453	281	119	43	8	..	..	243	0.5	62.0
30 - 34	480	222	153	81	14	7	3	402	0.8	46.3
35 - 39	448	143	139	135	25	3	3	514	1.1	31.9
40 - 44	393	88	110	165	22	5	3	542	1.4	22.4
45 - 49	405	86	104	177	28	5	5	594	1.5	21.2
50 - 54	360	72	91	162	30	..	..	528	1.5	20.0
55 - 59	406	75	80	206	27	11	7	654	1.6	18.5
60 - 64	396	69	79	208	30	7	3	631	1.6	17.4
65 - 69	287	59	61	145	19	..	..	423	1.5	20.6
70 и повече	776	162	221	342	38	9	4	1080	1.4	20.9
<b>Нямат</b>	<b>102267</b>	<b>25270</b>	<b>25582</b>	<b>40765</b>	<b>7026</b>	<b>1956</b>	<b>1668</b>	<b>145969</b>	<b>1.4</b>	<b>24.7</b>
Под 15	3550	3533	12	4	..	..	..	23	0.0	99.5
15 - 19	7458	6480	772	178	..	..	..	1218	0.2	86.9
20 - 24	8368	5418	1802	860	229	47	12	4462	0.5	64.7
25 - 29	7852	3105	2598	1551	361	163	74	7827	1.0	39.5
30 - 34	8614	1800	3215	2759	514	178	148	11866	1.4	20.9
35 - 39	8593	1174	3136	3350	542	197	194	13435	1.6	13.7
40 - 44	7781	770	2485	3524	639	186	177	13272	1.7	9.9
45 - 49	7507	622	1900	3859	741	207	178	13733	1.8	8.3
50 - 54	7803	512	1679	4375	833	217	187	14901	1.9	6.6
55 - 59	7984	450	1662	4634	829	197	212	15475	1.9	5.6
60 - 64	8253	445	1676	4930	830	215	157	15832	1.9	5.4
65 - 69	5813	288	1232	3549	525	106	113	11017	1.9	5.0
70 и повече	12691	673	3413	7192	959	239	215	22908	1.8	5.3
<b>Не се самоопределят</b>	<b>147690</b>	<b>42940</b>	<b>34203</b>	<b>54319</b>	<b>10615</b>	<b>3105</b>	<b>2508</b>	<b>201980</b>	<b>1.4</b>	<b>29.1</b>
Под 15	6396	6366	23	7	-	..	..	37	0.0	99.5
15 - 19	11765	10277	1183	277	27	..	..	1822	0.2	87.4
20 - 24	13911	9189	2981	1317	318	82	24	7022	0.5	66.1
25 - 29	13446	5528	4369	2653	613	175	108	12799	1.0	41.1
30 - 34	13635	3187	4861	4359	757	273	198	18108	1.3	23.4
35 - 39	12702	1980	4353	4988	899	277	205	19401	1.5	15.6
40 - 44	11175	1353	3330	5067	904	280	241	18736	1.7	12.1
45 - 49	10674	1064	2269	5696	1099	291	255	19640	1.8	10.0
50 - 54	11193	898	2094	6266	1305	356	274	21621	1.9	8.0
55 - 59	10570	751	1953	6055	1178	340	293	20703	2.0	7.1
60 - 64	10233	754	1906	5790	1212	322	249	19880	1.9	7.4
65 - 69	7256	513	1365	4021	896	242	219	14350	2.0	7.1
70 и повече	14734	1080	3516	7823	1407	466	442	27861	1.9	7.3

8. Жени на 12 и повече навършени години по брой живородени деца, възраст, вероизповедание и местоживеене

(Продължение)

Вероизповедание Възраст	Общо	Жени по брой на живородените деца						Брой живородени деца	Среден брой живородени деца	Относителен дял на жените без деца - %
		без деца	едно дете	две деца	три деца	четири деца	5 и повече деца			
В градовете										
<b>Общо</b>	<b>2477121</b>	<b>650717</b>	<b>673845</b>	<b>1008908</b>	<b>108690</b>	<b>21331</b>	<b>13630</b>	<b>3183489</b>	<b>1.3</b>	<b>26.3</b>
Под 15	64061	63770	216	72	3	..	..	369	0.0	99.5
15 - 19	134714	122740	10285	1502	163	..	..	13876	0.1	91.1
20 - 24	187339	147133	30579	7766	1451	328	82	52200	0.3	78.5
25 - 29	185409	94408	62923	23432	3256	900	490	125831	0.7	50.9
30 - 34	204011	55299	84209	56559	5622	1398	924	225216	1.1	27.1
35 - 39	208754	35452	83927	79015	7637	1627	1096	277973	1.3	17.0
40 - 44	193435	23576	70637	87314	8939	1771	1198	286375	1.5	12.2
45 - 49	186648	18641	53311	100889	10575	2005	1227	302148	1.6	10.0
50 - 54	197616	16513	47908	116229	12966	2450	1550	338094	1.7	8.4
55 - 59	203020	16452	45824	123117	13552	2462	1613	352008	1.7	8.1
60 - 64	205879	16247	46377	126139	13298	2397	1421	356536	1.7	7.9
65 - 69	150409	11456	36467	90022	9758	1641	1065	258746	1.7	7.6
70 и повече	355826	29030	101182	196852	21470	4330	2962	594117	1.7	8.2
<i>В т.ч. отговорили</i>	<i>2002939</i>	<i>519952</i>	<i>551615</i>	<i>825024</i>	<i>82454</i>	<i>14931</i>	<i>8963</i>	<i>2561622</i>	<i>1.3</i>	<i>26.0</i>
Под 15	47154	46973	130	49	..	..	-	234	0.0	99.6
15 - 19	101034	92767	7260	895	100	..	-	9398	0.1	91.8
20 - 24	142329	114104	22182	4964	839	198	42	35638	0.3	80.2
25 - 29	142805	75670	47665	16576	2080	545	269	90707	0.6	53.0
30 - 34	160937	45251	66945	43425	3881	869	566	172265	1.1	28.1
35 - 39	168894	29755	68479	63276	5659	1090	635	220240	1.3	17.6
40 - 44	158059	20086	58857	70492	6700	1210	714	229024	1.4	12.7
45 - 49	152258	16074	44597	81680	7759	1368	780	241290	1.6	10.6
50 - 54	160996	14306	39992	94319	9687	1657	1035	270326	1.7	8.9
55 - 59	166926	14410	38426	100900	10309	1778	1103	284703	1.7	8.6
60 - 64	171651	14511	39216	104908	10299	1746	971	292609	1.7	8.5
65 - 69	127075	10235	31179	76060	7688	1175	738	215512	1.7	8.1
70 и повече	302821	25810	86687	167480	17451	3283	2110	499676	1.7	8.5
<b>Източноправославно</b>	<b>1685325</b>	<b>429031</b>	<b>477886</b>	<b>707375</b>	<b>58100</b>	<b>8576</b>	<b>4357</b>	<b>2127222</b>	<b>1.3</b>	<b>25.5</b>
Под 15	35818	35687	95	35	..	..	-	168	0.0	99.6
15 - 19	77594	72286	4846	412	..	..	-	5830	0.1	93.2
20 - 24	112820	93964	16044	2388	325	81	18	22215	0.2	83.3
25 - 29	114250	63543	38539	10887	964	219	98	64629	0.6	55.6
30 - 34	130958	38150	56466	33404	2278	411	249	133242	1.0	29.1
35 - 39	140108	25168	58809	51510	3750	571	300	177242	1.3	18.0
40 - 44	132542	16959	51413	58530	4591	707	342	187118	1.4	12.8
45 - 49	128046	13574	39253	68839	5234	766	380	197966	1.5	10.6
50 - 54	136008	12158	35249	80566	6600	934	501	222838	1.6	8.9
55 - 59	143105	12461	34059	87631	7349	1043	562	238876	1.7	8.7
60 - 64	149552	12663	35136	92735	7458	1041	519	250186	1.7	8.5
65 - 69	111918	9050	28346	67954	5520	674	374	185821	1.7	8.1
70 и повече	272606	23368	79631	152484	13990	2119	1014	441091	1.6	8.6

## 8. Жени на 12 и повече навършени години по брой живородени деца, възраст, вероизповедание и местоживеене

(Продължение)

Вероизповедание Възраст	Общо	Жени по брой на живородените деца						Брой живородени деца	Среден брой живородени деца	Относителен дял на жените без деца - %
		без деца	едно дете	две деца	три деца	четири деца	5 и повече деца			
<b>Католическо</b>	<b>17080</b>	<b>4136</b>	<b>4094</b>	<b>7687</b>	<b>969</b>	<b>134</b>	<b>60</b>	<b>23267</b>	<b>1.4</b>	<b>24.2</b>
Под 15	311	310	-	..	..	-	-	..	0.0	99.7
15 - 19	756	710	41	..	..	-	-	..	0.1	93.9
20 - 24	1193	940	205	45	3	-	-	304	0.3	78.8
25 - 29	1273	642	448	167	12	..	..	836	0.7	50.4
30 - 34	1369	333	558	434	38	..	..	1568	1.1	24.3
35 - 39	1332	225	460	588	48	5	6	1831	1.4	16.9
40 - 44	1307	163	409	662	60	10	3	1970	1.5	12.5
45 - 49	1372	136	318	831	73	9	5	2262	1.6	9.9
50 - 54	1506	108	316	954	107	14	7	2646	1.8	7.2
55 - 59	1416	120	269	896	102	20	9	2499	1.8	8.5
60 - 64	1499	126	281	950	120	17	5	2642	1.8	8.4
65 - 69	1110	97	195	683	121	9	5	1987	1.8	8.7
70 и повече	2636	226	594	1471	285	42	18	4669	1.8	8.6
<b>Протестантско</b>	<b>26542</b>	<b>6603</b>	<b>5559</b>	<b>9568</b>	<b>3087</b>	<b>980</b>	<b>745</b>	<b>42264</b>	<b>1.6</b>	<b>24.9</b>
Под 15	940	936	3	..	..	-	-	5	0.0	99.6
15 - 19	1831	1436	307	..	..	-	-	491	0.3	78.4
20 - 24	2108	1064	558	368	92	22	4	1678	0.8	50.5
25 - 29	2183	749	526	642	177	60	29	2741	1.3	34.3
30 - 34	2613	596	607	958	300	91	61	4143	1.6	22.8
35 - 39	2953	517	748	1164	351	104	69	4958	1.7	17.5
40 - 44	2170	295	483	860	341	105	86	4171	1.9	13.6
45 - 49	1874	218	344	771	353	120	68	3803	2.0	11.6
50 - 54	1923	167	337	813	376	123	107	4189	2.2	8.7
55 - 59	2000	181	330	941	353	106	89	4208	2.1	9.1
60 - 64	1813	160	312	912	257	94	78	3762	2.1	8.8
65 - 69	1331	95	269	645	210	61	51	2743	2.1	7.1
70 и повече	2803	189	735	1413	269	94	103	5372	1.9	6.7
<b>Мюсюлманско</b>	<b>83034</b>	<b>24149</b>	<b>14432</b>	<b>30077</b>	<b>9822</b>	<b>2722</b>	<b>1832</b>	<b>125515</b>	<b>1.5</b>	<b>29.1</b>
Под 15	2841	2828	11	..	..	-	-	15	0.0	99.5
15 - 19	6377	5446	758	150	..	-	-	1127	0.2	85.4
20 - 24	8497	5486	1971	873	131	33	3	4258	0.5	64.6
25 - 29	8082	2965	2472	2127	381	91	46	8485	1.0	36.7
30 - 34	8059	1707	2275	3312	539	142	84	11594	1.4	21.2
35 - 39	7385	1079	1895	3571	588	168	84	11966	1.6	14.6
40 - 44	7053	909	1445	3713	744	158	84	12219	1.7	12.9
45 - 49	6814	761	1027	3752	960	208	106	12856	1.9	11.2
50 - 54	6733	700	745	3584	1246	277	181	13791	2.0	10.4
55 - 59	5936	635	578	2958	1254	320	191	12596	2.1	10.7
60 - 64	5153	565	466	2361	1261	318	182	11258	2.2	11.0
65 - 69	3811	381	314	1593	1068	282	173	8847	2.3	10.0
70 и повече	6293	687	475	2081	1627	725	698	16503	2.6	10.9

8. Жени на 12 и повече навършени години по брой живородени деца, възраст, вероизповедание и местоживеене

(Продължение)

Вероизповедание Възраст	Общо	Жени по брой на живородените деца						Брой живородени деца	Среден брой живородени деца	Относителен дял на жените без деца - %
		без деца	едно дете	две деца	три деца	четири деца	5 и повече деца			
<b>Друго</b>	<b>4665</b>	<b>1790</b>	<b>1141</b>	<b>1476</b>	<b>199</b>	<b>33</b>	<b>26</b>	<b>4974</b>	<b>1.1</b>	<b>38.4</b>
Под 15	95	95	-	-	-	-	-	-	-	100.0
15 - 19	250	234	16	-	..	..	-	16	0.1	93.6
20 - 24	370	324	37	7	..	..	-	57	0.2	87.6
25 - 29	422	269	113	33	6	..	..	203	0.5	63.7
30 - 34	433	204	145	72	9	..	..	329	0.8	47.1
35 - 39	406	132	132	115	21	3	3	455	1.1	32.5
40 - 44	362	81	109	148	20	..	..	482	1.3	22.4
45 - 49	365	75	98	158	25	4	5	537	1.5	20.5
50 - 54	326	63	85	150	26	..	..	471	1.4	19.3
55 - 59	363	65	75	187	22	7	7	580	1.6	17.9
60 - 64	346	56	73	185	24	5	3	553	1.6	16.2
65 - 69	249	51	55	124	16	..	..	366	1.5	20.5
70 и повече	678	141	203	297	28	6	3	925	1.4	20.8
<b>Нямат</b>	<b>78423</b>	<b>20820</b>	<b>21157</b>	<b>30331</b>	<b>4274</b>	<b>1027</b>	<b>814</b>	<b>103544</b>	<b>1.3</b>	<b>26.5</b>
Под 15	2644	2629	11	3	..	..	-	20	0.0	99.4
15 - 19	5786	5170	505	98	..	..	..	741	0.1	89.4
20 - 24	6722	4707	1330	545	115	..	..	2867	0.4	70.0
25 - 29	6243	2771	2135	1028	192	77	40	5285	0.8	44.4
30 - 34	6947	1571	2804	2110	299	86	77	8706	1.3	22.6
35 - 39	6942	997	2756	2643	365	96	85	10027	1.4	14.4
40 - 44	6238	635	2190	2816	419	98	80	9954	1.6	10.2
45 - 49	5919	496	1667	3064	467	121	104	10285	1.7	8.4
50 - 54	6218	426	1467	3553	551	126	95	11276	1.8	6.9
55 - 59	6258	378	1448	3687	520	111	114	11501	1.8	6.0
60 - 64	6097	362	1407	3630	511	121	66	11098	1.8	5.9
65 - 69	3943	202	957	2390	293	55	46	7114	1.8	5.1
70 и повече	8466	476	2480	4764	529	112	105	14670	1.7	5.6
<b>Не се самоопределят</b>	<b>107870</b>	<b>33423</b>	<b>27346</b>	<b>38510</b>	<b>6003</b>	<b>1459</b>	<b>1129</b>	<b>134836</b>	<b>1.2</b>	<b>31.0</b>
Под 15	4505	4488	10	7	-	..	..	24	0.0	99.6
15 - 19	8440	7485	787	150	17	..	..	1142	0.1	88.7
20 - 24	10619	7619	2037	738	171	39	15	4259	0.4	71.7
25 - 29	10352	4731	3432	1692	348	95	54	8528	0.8	45.7
30 - 34	10558	2690	4090	3135	418	132	93	12683	1.2	25.5
35 - 39	9768	1637	3679	3685	536	143	88	13761	1.4	16.8
40 - 44	8387	1044	2808	3763	525	129	118	13110	1.6	12.4
45 - 49	7868	814	1890	4265	647	140	112	13581	1.7	10.3
50 - 54	8282	684	1793	4699	781	181	144	15115	1.8	8.3
55 - 59	7848	570	1667	4600	709	171	131	14443	1.8	7.3
60 - 64	7191	579	1541	4135	668	150	118	13110	1.8	8.1
65 - 69	4713	359	1043	2671	460	93	87	8634	1.8	7.6
70 и повече	9339	723	2569	4970	723	185	169	16446	1.8	7.7

## 8. Жени на 12 и повече навършени години по брой живородени деца, възраст, вероизповедание и местоживеене

(Продължение)

Вероизповедание Възраст	Общо	Жени по брой на живородените деца						Брой живородени деца	Среден брой живородени деца	Относителен дял на жените без деца - %
		без деца	едно дете	две деца	три деца	четири деца	5 и повече деца			
В селата										
<b>Общо</b>	<b>915822</b>	<b>165673</b>	<b>164001</b>	<b>435559</b>	<b>101161</b>	<b>28099</b>	<b>21329</b>	<b>1576884</b>	<b>1.7</b>	<b>18.1</b>
Под 15	24437	24330	93	10	4	..	..	125	0.0	99.6
15 - 19	48772	42591	4898	1162	103	..	..	7604	0.2	87.3
20 - 24	49748	27392	14123	6342	1459	335	97	33043	0.7	55.1
25 - 29	50063	14389	16817	14365	3011	940	541	61306	1.2	28.7
30 - 34	53208	8930	15302	22298	4139	1438	1101	84518	1.6	16.8
35 - 39	55408	7085	14147	26546	4771	1532	1327	95767	1.7	12.8
40 - 44	56410	5686	11320	30382	5909	1678	1435	105329	1.9	10.1
45 - 49	57968	4778	8612	33446	7579	1999	1554	115652	2.0	8.2
50 - 54	62726	4092	7799	36782	9824	2516	1713	131088	2.1	6.5
55 - 59	69510	4190	7874	41096	11464	2767	2119	148115	2.1	6.0
60 - 64	86391	4605	10415	52553	13353	3182	2283	181739	2.1	5.3
65 - 69	82457	4180	11230	49256	12476	3181	2134	172292	2.1	5.1
70 и повече	218724	13425	41371	121321	27069	8514	7024	440306	2.0	6.1
<i>В т.ч. отговорили</i>	<i>736590</i>	<i>128277</i>	<i>132326</i>	<i>358251</i>	<i>80338</i>	<i>21650</i>	<i>15748</i>	<i>1268951</i>	<i>1.7</i>	<i>26.0</i>
Под 15	17047	16986	53	4	4	..	..	73	0.0	99.6
15 - 19	35329	31261	3264	731	64	..	..	4955	0.1	91.8
20 - 24	36672	20843	10254	4379	920	212	64	22967	0.6	80.2
25 - 29	37329	11143	12673	10548	2036	593	336	44089	1.2	53.0
30 - 34	40605	7078	11872	17044	2951	973	687	62716	1.5	28.1
35 - 39	43106	5748	11168	20797	3454	1106	833	72574	1.7	17.6
40 - 44	44131	4656	9004	23948	4395	1194	934	80561	1.8	12.7
45 - 49	45762	3907	6968	26536	5769	1487	1095	89904	2.0	10.6
50 - 54	49906	3382	6294	29568	7579	1861	1222	102819	2.1	8.9
55 - 59	56601	3536	6468	33803	9102	2137	1555	119144	2.1	8.6
60 - 64	72062	4007	8770	44158	10903	2497	1727	149897	2.1	8.5
65 - 69	70144	3726	9668	42220	10290	2574	1666	144886	2.1	8.1
70 и повече	187896	12004	35870	104515	22871	7008	5628	374366	2.0	8.5
<b>Източноправославно</b>	<b>482756</b>	<b>76383</b>	<b>95233</b>	<b>256723</b>	<b>39838</b>	<b>8748</b>	<b>5831</b>	<b>797735</b>	<b>1.7</b>	<b>15.8</b>
Под 15	8519	8482	32	3	..	..	..	44	0.0	99.6
15 - 19	17599	15768	1504	294	..	..	..	2194	0.1	89.6
20 - 24	18843	11712	4714	1891	404	92	30	10238	0.5	62.2
25 - 29	18801	6525	6425	4509	937	251	154	20101	1.1	34.7
30 - 34	21632	4372	7081	8052	1352	449	326	30910	1.4	20.2
35 - 39	24746	3780	7324	10947	1754	542	399	39049	1.6	15.3
40 - 44	25648	3035	6103	13370	2098	601	441	44258	1.7	11.8
45 - 49	26578	2489	4877	15327	2629	714	542	49557	1.9	9.4
50 - 54	29899	2226	4552	18404	3296	835	586	58056	1.9	7.4
55 - 59	36155	2451	4924	23398	3825	879	678	70762	2.0	6.8
60 - 64	51361	3032	7187	34480	5010	951	701	99224	1.9	5.9
65 - 69	51859	2824	8258	34667	4841	783	486	98102	1.9	5.4
70 и повече	151116	9687	32252	91381	13660	2648	1488	275240	1.8	6.4

## 8. Жени на 12 и повече навършени години по брой живородени деца, възраст, вероизповедание и местоживеене

(Продължение)

Вероизповедание Възраст	Общо	Жени по брой на живородените деца						Брой живородени деца	Среден брой живородени деца	Относителен дял на жените без деца - %
		без деца	едно дете	две деца	три деца	четири деца	5 и повече деца			
<b>Католическо</b>	<b>5826</b>	<b>967</b>	<b>981</b>	<b>3151</b>	<b>539</b>	<b>118</b>	<b>70</b>	<b>9793</b>	<b>1.7</b>	<b>16.6</b>
Под 15	113	113	-	-	-	-	-	-	-	100.0
15 - 19	217	196	17	3	..	..	-	26	0.1	90.3
20 - 24	252	168	59	16	..	..	..	120	0.5	66.7
25 - 29	268	90	100	57	13	..	..	289	1.1	33.6
30 - 34	321	63	96	135	18	..	..	458	1.4	19.6
35 - 39	333	33	80	184	25	5	6	578	1.7	9.9
40 - 44	351	24	72	210	32	9	4	647	1.8	6.8
45 - 49	447	49	60	291	32	7	8	811	1.8	11.0
50 - 54	416	34	54	263	49	13	3	795	1.9	8.2
55 - 59	471	33	53	313	47	15	10	932	2.0	7.0
60 - 64	583	36	64	382	79	13	9	1171	2.0	6.2
65 - 69	562	32	74	385	55	8	8	1100	2.0	5.7
70 и повече	1492	96	252	912	181	32	19	2866	1.9	6.4
<b>Протестантско</b>	<b>6383</b>	<b>1194</b>	<b>1003</b>	<b>2425</b>	<b>978</b>	<b>370</b>	<b>413</b>	<b>12741</b>	<b>2.0</b>	<b>18.7</b>
Под 15	211	209	..	..	..	-	-	4	0.0	99.1
15 - 19	481	374	..	..	..	-	-	133	0.3	77.8
20 - 24	459	159	138	115	34	8	5	530	1.2	34.6
25 - 29	496	77	93	194	93	27	12	931	1.9	15.5
30 - 34	499	67	95	199	82	33	23	1000	2.0	13.4
35 - 39	465	37	72	209	76	37	34	1057	2.3	8.0
40 - 44	475	45	57	170	107	51	45	1199	2.5	9.5
45 - 49	408	40	45	139	91	30	63	1103	2.7	9.8
50 - 54	440	31	47	161	107	46	48	1163	2.6	7.0
55 - 59	451	35	41	185	95	37	58	1182	2.6	7.8
60 - 64	480	33	57	226	94	32	38	1153	2.4	6.9
65 - 69	418	22	57	230	53	23	33	980	2.3	5.3
70 и повече	1100	65	219	571	145	46	54	2306	2.1	5.9
<b>Мюсюлманско</b>	<b>177427</b>	<b>35583</b>	<b>23745</b>	<b>69510</b>	<b>31575</b>	<b>9820</b>	<b>7194</b>	<b>338382</b>	<b>1.9</b>	<b>20.1</b>
Под 15	5386	5379	6	-	..	..	-	9	0.0	99.9
15 - 19	12004	10799	992	199	..	..	-	1434	0.1	90.0
20 - 24	12152	6503	3921	1461	214	43	10	7711	0.6	53.5
25 - 29	13030	3308	4649	4294	557	142	80	15915	1.2	25.4
30 - 34	13362	1832	3410	6776	940	246	158	21690	1.6	13.7
35 - 39	12935	1367	2631	7427	1055	287	168	22783	1.8	10.6
40 - 44	13295	1101	1954	8169	1557	292	222	25453	1.9	8.3
45 - 49	13895	942	1368	8534	2288	498	265	28869	2.1	6.8
50 - 54	14621	782	1122	8339	3317	699	362	32617	2.2	5.3
55 - 59	15033	754	945	7486	4352	947	549	35960	2.4	5.0
60 - 64	14390	635	822	6092	4851	1233	757	36767	2.6	4.4
65 - 69	12854	600	676	4408	4670	1560	940	35028	2.7	4.7
70 и повече	24470	1581	1249	6325	7761	3871	3683	74146	3.0	6.5

## 8. Жени на 12 и повече навършени години по брой живородени деца, възраст, вероизповедание и местоживеене

(Продължение и край)

Вероизповедание Възраст	Общо	Жени по брой на живородените деца						Брой живородени деца	Среден брой живородени деца	Относителен дял на жените без деца - %
		без деца	едно дете	две деца	три деца	четири деца	5 и повече деца			
<b>Друго</b>	<b>534</b>	<b>183</b>	<b>82</b>	<b>199</b>	<b>44</b>	<b>19</b>	<b>7</b>	<b>731</b>	<b>1.4</b>	<b>34.3</b>
Под 15	21	21	..	..	..	-	-	-	-	100.0
15 - 19	31	22	7	..	..	-	-	11	0.4	71.0
20 - 24	28	20	6	..	..	-	-	10	0.4	71.4
25 - 29	31	12	6	10	..	..	..	40	1.3	38.7
30 - 34	47	18	8	9	5	..	..	73	1.6	38.3
35 - 39	42	11	7	20	4	-	-	59	1.4	26.2
40 - 44	31	7	..	17	..	..	..	60	1.9	22.6
45 - 49	40	11	6	19	3	..	..	57	1.4	27.5
50 - 54	34	9	6	12	4	..	..	57	1.7	26.5
55 - 59	43	10	5	19	5	4	-	74	1.7	23.3
60 - 64	50	13	6	23	6	..	..	78	1.6	26.0
65 - 69	38	8	6	21	3	-	-	57	1.5	21.1
70 и повече	98	21	18	45	10	..	..	155	1.6	21.4
<b>Нямат</b>	<b>23844</b>	<b>4450</b>	<b>4425</b>	<b>10434</b>	<b>2752</b>	<b>929</b>	<b>854</b>	<b>42425</b>	<b>1.8</b>	<b>18.7</b>
Под 15	906	904	..	..	-	..	..	3	0.0	99.8
15 - 19	1672	1310	267	..	11	..	..	477	0.3	78.3
20 - 24	1646	711	472	315	114	24	10	1595	1.0	43.2
25 - 29	1609	334	463	523	169	86	34	2542	1.6	20.8
30 - 34	1667	229	411	649	215	92	71	3160	1.9	13.7
35 - 39	1651	177	380	707	177	101	109	3408	2.1	10.7
40 - 44	1543	135	295	708	220	88	97	3318	2.2	8.7
45 - 49	1588	126	233	795	274	86	74	3448	2.2	7.9
50 - 54	1585	86	212	822	282	91	92	3625	2.3	5.4
55 - 59	1726	72	214	947	309	86	98	3974	2.3	4.2
60 - 64	2156	83	269	1300	319	94	91	4734	2.2	3.8
65 - 69	1870	86	275	1159	232	51	67	3903	2.1	4.6
70 и повече	4225	197	933	2428	430	127	110	8238	1.9	4.7
<b>Не се самоопределят</b>	<b>39820</b>	<b>9517</b>	<b>6857</b>	<b>15809</b>	<b>4612</b>	<b>1646</b>	<b>1379</b>	<b>67144</b>	<b>1.7</b>	<b>23.9</b>
Под 15	1891	1878	13	-	-	-	-	13	0.0	99.3
15 - 19	3325	2792	396	127	10	-	-	680	0.2	84.0
20 - 24	3292	1570	944	579	147	43	9	2763	0.8	47.7
25 - 29	3094	797	937	961	265	80	54	4271	1.4	25.8
30 - 34	3077	497	771	1224	339	141	105	5425	1.8	16.2
35 - 39	2934	343	674	1303	363	134	117	5640	1.9	11.7
40 - 44	2788	309	522	1304	379	151	123	5626	2.0	11.1
45 - 49	2806	250	379	1431	452	151	143	6059	2.2	8.9
50 - 54	2911	214	301	1567	524	175	130	6506	2.2	7.4
55 - 59	2722	181	286	1455	469	169	162	6260	2.3	6.6
60 - 64	3042	175	365	1655	544	172	131	6770	2.2	5.8
65 - 69	2543	154	322	1350	436	149	132	5716	2.2	6.1
70 и повече	5395	357	947	2853	684	281	273	11415	2.1	6.6

## 9. Жени на 12 и повече навършени години по брой живородени деца, възраст, икономическа активност и местоживеене

Икономическа активност Възраст	Общо	Жени по брой на живородените деца						Брой живородени деца	Среден брой живородени деца	Относителен дял на жените без деца - %
		без деца	едно дете	две деца	три деца	четири деца	5 и повече деца			
	Общо									
<b>Общо</b>	<b>3392943</b>	<b>816390</b>	<b>837846</b>	<b>1444467</b>	<b>209851</b>	<b>49430</b>	<b>34959</b>	<b>4760373</b>	<b>1.4</b>	<b>24.1</b>
Под 15	88498	88100	309	82	7	-	-	494	0.0	99.6
15 - 19	183486	165331	15183	2664	266	39	3	21480	0.1	90.1
20 - 24	237087	174525	44702	14108	2910	663	179	85243	0.4	73.6
25 - 29	235472	108797	79740	37797	6267	1840	1031	187137	0.8	46.2
30 - 34	257219	64229	99511	78857	9761	2836	2025	309734	1.2	25.0
35 - 39	264162	42537	98074	105561	12408	3159	2423	373740	1.4	16.1
40 - 44	249845	29262	81957	117696	14848	3449	2633	391704	1.6	11.7
45 - 49	244616	23419	61923	134335	18154	4004	2781	417800	1.7	9.6
50 - 54	260342	20605	55707	153011	22790	4966	3263	469182	1.8	7.9
55 - 59	272530	20642	53698	164213	25016	5229	3732	500123	1.8	7.6
60 - 64	292270	20852	56792	178692	26651	5579	3704	538275	1.8	7.1
65 - 69	232866	15636	47697	139278	22234	4822	3199	431038	1.9	6.7
70 и повече	574550	42455	142553	318173	48539	12844	9986	1034423	1.8	7.4
<b>Икономически активни</b>	<b>1576450</b>	<b>361090</b>	<b>471256</b>	<b>659575</b>	<b>66595</b>	<b>11713</b>	<b>6221</b>	<b>2073820</b>	<b>1.3</b>	<b>22.9</b>
<b>Заети</b>	<b>1364771</b>	<b>304344</b>	<b>418489</b>	<b>581986</b>	<b>49954</b>	<b>7067</b>	<b>2931</b>	<b>1777733</b>	<b>1.3</b>	<b>22.3</b>
Под 15	-	-	-	-	-	-	-	-	-	-
15 - 19	8221	7579	562	72	7	..	..	731	0.1	92.2
20 - 24	87783	71058	14403	2151	146	..	..	19247	0.2	80.9
25 - 29	142330	78574	47529	15104	944	138	41	81359	0.6	55.2
30 - 34	172883	48291	72664	48195	3089	471	173	181262	1.0	27.9
35 - 39	191492	31503	76556	76609	5647	843	334	252066	1.3	16.5
40 - 44	185389	21031	65500	89865	7458	1060	475	274627	1.5	11.3
45 - 49	177302	16177	48415	101779	9062	1281	588	287668	1.6	9.1
50 - 54	178836	13783	41428	110704	10735	1518	668	304927	1.7	7.7
55 - 59	157910	11042	34859	100720	9535	1278	476	272864	1.7	7.0
60 - 64	46596	3883	11780	27794	2627	387	125	77534	1.7	8.3
65 - 69	10849	943	3127	6217	489	41	32	17385	1.6	8.7
70 и повече	5180	480	1666	2776	215	26	17	8063	1.6	9.3
<b>Безработни</b>	<b>211679</b>	<b>56746</b>	<b>52767</b>	<b>77589</b>	<b>16641</b>	<b>4646</b>	<b>3290</b>	<b>296087</b>	<b>1.4</b>	<b>26.8</b>
Под 15	-	-	-	-	-	-	-	-	-	-
15 - 19	10128	8325	1425	344	32	..	..	2217	0.2	82.2
20 - 24	29084	20310	6026	2187	451	..	..	12222	0.4	69.8
25 - 29	26600	11179	8425	5417	1133	305	141	24640	0.9	42.0
30 - 34	25420	5836	8473	8603	1621	552	335	34650	1.4	23.0
35 - 39	23752	3552	7740	9412	1904	650	494	37788	1.6	15.0
40 - 44	22319	2410	6210	10201	2195	703	600	39677	1.8	10.8
45 - 49	22794	1892	4923	11844	2783	721	631	43685	1.9	8.3
50 - 54	24098	1507	4480	13597	3113	781	620	47853	2.0	6.3
55 - 59	21619	1271	3849	12953	2597	609	340	42038	1.9	5.9
60 - 64	5214	397	1027	2738	754	218	80	10124	1.9	7.6
65 - 69	525	51	145	241	51	14	23	984	1.9	9.7
70 и повече	126	16	44	52	7	3	4	209	1.7	12.7



## 9. Жени на 12 и повече навършени години по брой живородени деца, възраст, икономическа активност и местоживеене

(Продължение)

Икономическа активност Възраст	Общо	Жени по брой на живородените деца						Брой живородени деца	Среден брой живородени деца	Относителен дял на жените без деца - %
		без деца	едно дете	две деца	три деца	четири деца	5 и повече деца			
<b>Икономически неактивни</b>	<b>1727995</b>	<b>367200</b>	<b>366281</b>	<b>784810</b>	<b>143249</b>	<b>37717</b>	<b>28738</b>	<b>2686059</b>	<b>1.6</b>	<b>21.3</b>
Под 15	-	-	-	-	-	-	-	-	-	-
15 - 19	165137	149427	13196	2248	227	36	3	18532	0.1	90.5
20 - 24	120220	83157	24273	9770	2313	552	155	53774	0.4	69.2
25 - 29	66542	19044	23786	17276	4190	1397	849	81138	1.2	28.6
30 - 34	58916	10102	18374	22059	5051	1813	1517	93822	1.6	17.1
35 - 39	48918	7482	13778	19540	4857	1666	1595	83886	1.7	15.3
40 - 44	42137	5821	10247	17630	5195	1686	1558	77400	1.8	13.8
45 - 49	44520	5350	8585	20712	6309	2002	1562	86447	1.9	12.0
50 - 54	57408	5315	9799	28710	8942	2667	1975	116402	2.0	9.3
55 - 59	93001	8329	14990	50540	12884	3342	2916	185221	2.0	9.0
60 - 64	240460	16572	43985	148160	23270	4974	3499	450617	1.9	6.9
65 - 69	221492	14642	44425	132820	21694	4767	3144	412669	1.9	6.6
70 и повече	569244	41959	140843	315345	48317	12815	9965	1026151	1.8	7.4
<b>Неприложимо<sup>1</sup></b>	<b>88498</b>	<b>88100</b>	<b>309</b>	<b>82</b>	<b>7</b>	<b>-</b>	<b>-</b>	<b>494</b>	<b>0.0</b>	<b>99.6</b>
В градовете										
<b>Общо</b>	<b>2477121</b>	<b>650717</b>	<b>673845</b>	<b>1008908</b>	<b>108690</b>	<b>21331</b>	<b>13630</b>	<b>3183489</b>	<b>1.3</b>	<b>26.3</b>
Под 15	64061	63770	216	72	3	..	..	369	0.0	99.5
15 - 19	134714	122740	10285	1502	163	..	..	13876	0.1	91.1
20 - 24	187339	147133	30579	7766	1451	328	82	52200	0.3	78.5
25 - 29	185409	94408	62923	23432	3256	900	490	125831	0.7	50.9
30 - 34	204011	55299	84209	56559	5622	1398	924	225216	1.1	27.1
35 - 39	208754	35452	83927	79015	7637	1627	1096	277973	1.3	17.0
40 - 44	193435	23576	70637	87314	8939	1771	1198	286375	1.5	12.2
45 - 49	186648	18641	53311	100889	10575	2005	1227	302148	1.6	10.0
50 - 54	197616	16513	47908	116229	12966	2450	1550	338094	1.7	8.4
55 - 59	203020	16452	45824	123117	13552	2462	1613	352008	1.7	8.1
60 - 64	205879	16247	46377	126139	13298	2397	1421	356536	1.7	7.9
65 - 69	150409	11456	36467	90022	9758	1641	1065	258746	1.7	7.6
70 и повече	355826	29030	101182	196852	21470	4330	2962	594117	1.7	8.2
<b>Икономически активни</b>	<b>1281680</b>	<b>308172</b>	<b>407017</b>	<b>514900</b>	<b>42028</b>	<b>6431</b>	<b>3132</b>	<b>1607131</b>	<b>1.3</b>	<b>24.0</b>
<b>Заети</b>	<b>1132013</b>	<b>264475</b>	<b>366227</b>	<b>462570</b>	<b>33095</b>	<b>4085</b>	<b>1561</b>	<b>1416189</b>	<b>1.3</b>	<b>23.4</b>
Под 15	-	-	-	-	-	-	-	-	-	-
15 - 19	5876	5498	340	33	5	..	..	421	0.1	93.6
20 - 24	71558	59750	10521	1201	74	..	..	13197	0.2	83.5
25 - 29	120552	70300	39473	10134	561	67	17	61795	0.5	58.3
30 - 34	145922	43281	63643	36653	1991	263	91	144549	1.0	29.7
35 - 39	159954	27567	67345	60372	3948	541	181	203196	1.3	17.2
40 - 44	152315	17947	58125	70290	5073	622	258	217922	1.4	11.8
45 - 49	144943	13815	43150	80938	5995	737	308	227726	1.6	9.5
50 - 54	146777	11887	37080	89538	7015	883	374	242877	1.7	8.1
55 - 59	130661	9664	31423	82416	6200	713	245	219180	1.7	7.4
60 - 64	39584	3484	10757	23349	1714	213	67	63853	1.6	8.8
65 - 69	9525	852	2903	5361	369	26	14	14925	1.6	8.9
70 и повече	4346	430	1467	2285	150	10	4	6548	1.5	9.9

## 9. Жени на 12 и повече навършени години по брой живородени деца, възраст, икономическа активност и местожиене

(Продължение)

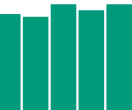
Икономическа активност Възраст	Общо	Жени по брой на живородените деца						Брой живородени деца	Среден брой живородени деца	Относителен дял на жените без деца - %
		без деца	едно дете	две деца	три деца	четири деца	5 и повече деца			
<b>Безработни</b>	<b>149667</b>	<b>43697</b>	<b>40790</b>	<b>52330</b>	<b>8933</b>	<b>2346</b>	<b>1571</b>	<b>190942</b>	<b>1.3</b>	<b>29.2</b>
Под 15	-	-	-	-	-	-	-	-	-	-
15 - 19	6394	5273	896	203	20	..	..	1370	0.2	82.5
20 - 24	21347	15837	3934	1267	248	..	..	7473	0.4	74.2
25 - 29	19350	9217	6152	3120	628	166	67	15304	0.8	47.6
30 - 34	18468	4799	6743	5581	905	264	176	22668	1.2	26.0
35 - 39	16837	2761	6231	6279	1009	323	234	24498	1.5	16.4
40 - 44	15561	1839	5040	6821	1204	371	286	25489	1.6	11.8
45 - 49	15759	1456	3952	8168	1528	376	279	28094	1.8	9.2
50 - 54	16765	1195	3664	9548	1657	398	303	31119	1.9	7.1
55 - 59	15103	965	3184	9166	1334	284	170	27655	1.8	6.4
60 - 64	3550	296	825	1925	365	107	32	6393	1.8	8.3
65 - 69	426	44	130	209	31	6	6	708	1.7	10.3
70 и повече	107	15	39	43	4	3	3	171	1.6	14.0
<b>Икономически неактивни</b>	<b>1131380</b>	<b>278775</b>	<b>266612</b>	<b>493936</b>	<b>66659</b>	<b>14900</b>	<b>10498</b>	<b>1575989</b>	<b>1.4</b>	<b>24.6</b>
Под 15	-	-	-	-	-	-	-	-	-	-
15 - 19	122444	111969	9049	1266	138	..	..	12085	0.1	91.4
20 - 24	94434	71546	16124	5298	1129	272	..	31530	0.3	75.8
25 - 29	45507	14891	17298	10178	2067	667	406	48732	1.1	32.7
30 - 34	39621	7219	13823	14325	2726	871	657	57999	1.5	18.2
35 - 39	31963	5124	10351	12364	2680	763	681	50279	1.6	16.0
40 - 44	25559	3790	7472	10203	2662	778	654	42964	1.7	14.8
45 - 49	25946	3370	6209	11783	3052	892	640	46328	1.8	13.0
50 - 54	34074	3431	7164	17143	4294	1169	873	64098	1.9	10.1
55 - 59	57256	5823	11217	31535	6018	1465	1198	105173	1.8	10.2
60 - 64	162745	12467	34795	100865	11219	2077	1322	286290	1.8	7.7
65 - 69	140458	10560	33434	84452	9358	1609	1045	243113	1.7	7.5
70 и повече	351373	28585	99676	194524	21316	4317	2955	587398	1.7	8.1
<b>Неприложимо<sup>1</sup></b>	<b>64061</b>	<b>63770</b>	<b>216</b>	<b>72</b>	<b>3</b>	<b>-</b>	<b>-</b>	<b>369</b>	<b>0.0</b>	<b>99.5</b>
В селата										
<b>Общо</b>	<b>915822</b>	<b>165673</b>	<b>164001</b>	<b>435559</b>	<b>101161</b>	<b>28099</b>	<b>21329</b>	<b>1576884</b>	<b>1.7</b>	<b>18.1</b>
Под 15	24437	24330	93	10	4	..	..	125	0.0	99.6
15 - 19	48772	42591	4898	1162	103	..	..	7604	0.2	87.3
20 - 24	49748	27392	14123	6342	1459	335	97	33043	0.7	55.1
25 - 29	50063	14389	16817	14365	3011	940	541	61306	1.2	28.7
30 - 34	53208	8930	15302	22298	4139	1438	1101	84518	1.6	16.8
35 - 39	55408	7085	14147	26546	4771	1532	1327	95767	1.7	12.8
40 - 44	56410	5686	11320	30382	5909	1678	1435	105329	1.9	10.1
45 - 49	57968	4778	8612	33446	7579	1999	1554	115652	2.0	8.2
50 - 54	62726	4092	7799	36782	9824	2516	1713	131088	2.1	6.5
55 - 59	69510	4190	7874	41096	11464	2767	2119	148115	2.1	6.0
60 - 64	86391	4605	10415	52553	13353	3182	2283	181739	2.1	5.3
65 - 69	82457	4180	11230	49256	12476	3181	2134	172292	2.1	5.1
70 и повече	218724	13425	41371	121321	27069	8514	7024	440306	2.0	6.1

## 9. Жени на 12 и повече навършени години по брой живородени деца, възраст, икономическа активност и местоживеене

(Продължение и край)

Икономическа активност Възраст	Общо	Жени по брой на живородените деца						Брой живородени деца	Среден брой живородени деца	Относителен дял на жените без деца - %
		без деца	едно дете	две деца	три деца	четири деца	5 и повече деца			
<b>Икономически активни</b>	<b>294770</b>	<b>52918</b>	<b>64239</b>	<b>144675</b>	<b>24567</b>	<b>5282</b>	<b>3089</b>	<b>466689</b>	<b>1.6</b>	<b>18.0</b>
<b>Заети</b>	<b>232758</b>	<b>39869</b>	<b>52262</b>	<b>119416</b>	<b>16859</b>	<b>2982</b>	<b>1370</b>	<b>361544</b>	<b>1.6</b>	<b>17.1</b>
Под 15	-	-	-	-	-	-	-	-	-	-
15 - 19	2345	2081	222	39	..	..	..	310	0.1	88.7
20 - 24	16225	11308	3882	950	..	..	..	6050	0.4	69.7
25 - 29	21778	8274	8056	4970	383	71	24	19564	0.9	38.0
30 - 34	26961	5010	9021	11542	1098	208	82	36713	1.4	18.6
35 - 39	31538	3936	9211	16237	1699	302	153	48870	1.5	12.5
40 - 44	33074	3084	7375	19575	2385	438	217	56705	1.7	9.3
45 - 49	32359	2362	5265	20841	3067	544	280	59942	1.9	7.3
50 - 54	32059	1896	4348	21166	3720	635	294	62050	1.9	5.9
55 - 59	27249	1378	3436	18304	3335	565	231	53684	2.0	5.1
60 - 64	7012	399	1023	4445	913	174	58	13681	2.0	5.7
65 - 69	1324	91	224	856	120	15	18	2460	1.9	6.9
70 и повече	834	50	199	491	65	16	13	1515	1.8	6.0
<b>Безработни</b>	<b>62012</b>	<b>13049</b>	<b>11977</b>	<b>25259</b>	<b>7708</b>	<b>2300</b>	<b>1719</b>	<b>105145</b>	<b>1.7</b>	<b>21.0</b>
Под 15	-	-	-	-	-	-	-	-	-	-
15 - 19	3734	3052	529	141	12	..	..	847	0.2	81.7
20 - 24	7737	4473	2092	920	203	..	..	4749	0.6	57.8
25 - 29	7250	1962	2273	2297	505	139	74	9336	1.3	27.1
30 - 34	6952	1037	1730	3022	716	288	159	11982	1.7	14.9
35 - 39	6915	791	1509	3133	895	327	260	13290	1.9	11.4
40 - 44	6758	571	1170	3380	991	332	314	14188	2.1	8.4
45 - 49	7035	436	971	3676	1255	345	352	15591	2.2	6.2
50 - 54	7333	312	816	4049	1456	383	317	16734	2.3	4.3
55 - 59	6516	306	665	3787	1263	325	170	14383	2.2	4.7
60 - 64	1664	101	202	813	389	111	48	3731	2.2	6.1
65 - 69	99	..	..	32	20	..	..	276	2.8	7.1
70 и повече	19	..	..	9	3	..	..	38	2.0	5.3
<b>Икономически неактивни</b>	<b>596615</b>	<b>88425</b>	<b>99669</b>	<b>290874</b>	<b>76590</b>	<b>22817</b>	<b>18240</b>	<b>1110070</b>	<b>1.9</b>	<b>14.8</b>
Под 15	-	-	-	-	-	-	-	-	-	-
15 - 19	42693	37458	4147	982	89	..	..	6447	0.2	87.7
20 - 24	25786	11611	8149	4472	1184	280	..	22244	0.9	45.0
25 - 29	21035	4153	6488	7098	2123	730	443	32406	1.5	19.7
30 - 34	19295	2883	4551	7734	2325	942	860	35823	1.9	14.9
35 - 39	16955	2358	3427	7176	2177	903	914	33607	2.0	13.9
40 - 44	16578	2031	2775	7427	2533	908	904	34436	2.1	12.3
45 - 49	18574	1980	2376	8929	3257	1110	922	40119	2.2	10.7
50 - 54	23334	1884	2635	11567	4648	1498	1102	52304	2.2	8.1
55 - 59	35745	2506	3773	19005	6866	1877	1718	80048	2.2	7.0
60 - 64	77715	4105	9190	47295	12051	2897	2177	164327	2.1	5.3
65 - 69	81034	4082	10991	48368	12336	3158	2099	169556	2.1	5.0
70 и повече	217871	13374	41167	120821	27001	8498	7010	438753	2.0	6.1
<b>Неприложимо<sup>1</sup></b>	<b>24437</b>	<b>24330</b>	<b>93</b>	<b>10</b>	<b>4</b>	<b>-</b>	<b>-</b>	<b>125</b>	<b>0.0</b>	<b>99.6</b>

<sup>1</sup> Лица под 15 години.



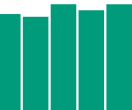
10. Жени на 12 и повече навършени години по брой живородени деца, икономическа активност, образование и местоживеене

Икономическа активност Образование	Общо	Жени по брой на живородените деца						Брой живородени деца	Среден брой живородени деца	Относителен дял на жените без деца - %
		без деца	едно дете	две деца	три деца	четири деца	5 и повече деца			
	Общо									
<b>Общо</b>	<b>3392943</b>	<b>816390</b>	<b>837846</b>	<b>1444467</b>	<b>209851</b>	<b>49430</b>	<b>34959</b>	<b>4760373</b>	<b>1.4</b>	<b>24.1</b>
Висше	791750	192169	278840	304260	15154	1049	278	938937	1.2	24.3
Средно	1421719	311029	384074	670658	49359	5019	1580	1903016	1.3	21.9
Основно	798205	200463	130855	359298	82254	17052	8283	1211648	1.5	25.1
Начално	281114	90763	33167	88328	43056	14922	10878	461423	1.6	32.3
Незавършено начално	50555	10676	6069	12770	10331	5254	5455	116276	2.3	21.1
Никога непосещавали училище	49600	11290	4841	9153	9697	6134	8485	129073	2.6	22.8
<b>Икономически активни</b>	<b>1576450</b>	<b>361090</b>	<b>471256</b>	<b>659575</b>	<b>66595</b>	<b>11713</b>	<b>6221</b>	<b>2073820</b>	<b>1.3</b>	<b>22.9</b>
Заети	1364771	304344	418489	581986	49954	7067	2931	1777733	1.3	22.3
Висше	546691	141999	197803	196855	9291	618	125	622774	1.1	26.0
Средно	678452	139767	196641	318501	21198	1882	463	907558	1.3	20.6
Основно	121401	19352	21791	60957	15277	2926	1098	207427	1.7	15.9
Начално	13220	2200	1682	4411	3088	1101	738	28382	2.1	16.6
Незавършено начално	2958	541	357	823	661	321	255	6794	2.3	18.3
Никога непосещавали училище	2049	485	215	439	439	219	252	4798	2.3	23.7
Безработни	211679	56746	52767	77589	16641	4646	3290	296087	1.4	26.8
Висше	36336	14615	11695	9388	572	47	19	32498	0.9	40.2
Средно	103170	29299	28362	40926	3896	532	155	124979	1.2	28.4
Основно	47963	8671	8979	20408	7180	1833	892	83763	1.7	18.1
Начално	15554	2620	2429	4797	3271	1350	1087	33626	2.2	16.8
Незавършено начално	4580	778	704	1190	939	452	517	10875	2.4	17.0
Никога непосещавали училище	4076	763	598	880	783	432	620	10346	2.5	18.7
<b>Икономически неактивни</b>	<b>1727995</b>	<b>367200</b>	<b>366281</b>	<b>784810</b>	<b>143249</b>	<b>37717</b>	<b>28738</b>	<b>2686059</b>	<b>1.6</b>	<b>21.3</b>
Висше	208723	35555	69342	98017	5291	384	134	283665	1.4	17.0
Средно	640097	141963	159071	311231	24265	2605	962	870479	1.4	22.2
Основно	609034	152763	99999	277892	59794	12293	6293	920281	1.5	25.1
Начално	188468	22273	28890	79085	36696	12471	9053	399176	2.1	11.8
Незавършено начално	39028	5409	4975	10751	8729	4481	4683	98556	2.5	13.9
Никога непосещавали училище	42645	9237	4004	7834	8474	5483	7613	113902	2.7	21.7
<b>Неприложимо<sup>1</sup></b>	<b>88498</b>	<b>88100</b>	<b>309</b>	<b>82</b>	<b>7</b>	<b>-</b>	<b>-</b>	<b>494</b>	<b>0.0</b>	<b>99.6</b>
Висше	-	-	-	-	-	-	-	-	-	-
Средно	-	-	-	-	-	-	-	-	-	-
Основно	19807	19677	86	41	3	-	-	177	0.0	99.3
Начално	63872	63670	166	..	..	-	-	239	0.0	99.7
Незавършено начално	3989	3948	33	..	..	-	-	51	0.0	99.0
Никога непосещавали училище	830	805	24	..	..	-	-	27	0.0	97.0

## 10. Жени на 12 и повече навършени години по брой живородени деца, икономическа активност, образование и местоживееене

(Продължение)

Икономическа активност Образование	Общо	Жени по брой на живородените деца						Брой живородени деца	Среден брой живородени деца	Относителен дял на жените без деца - %
		без деца	едно дете	две деца	три деца	четири деца	5 и повече деца			
В градовете										
<b>Общо</b>	<b>2477121</b>	<b>650717</b>	<b>673845</b>	<b>1008908</b>	<b>108690</b>	<b>21331</b>	<b>13630</b>	<b>3183489</b>	<b>1.3</b>	<b>26.3</b>
Висше	726193	177926	260339	273573	13231	899	225	852358	1.2	24.5
Средно	1131655	261990	318070	512092	35146	3340	1017	1467213	1.3	23.2
Основно	436952	139942	74127	176416	35865	7264	3338	582641	1.3	32.0
Начално	135205	58867	15386	36275	15796	5220	3661	177193	1.3	43.5
Незавършено начално	24310	6393	3263	5990	4436	2161	2067	49534	2.0	26.3
Никога непосещавали училище	22806	5599	2660	4562	4216	2447	3322	54550	2.4	24.6
<b>Икономически активни</b>	<b>1281680</b>	<b>308172</b>	<b>407017</b>	<b>514900</b>	<b>42028</b>	<b>6431</b>	<b>3132</b>	<b>1607131</b>	<b>1.3</b>	<b>24.0</b>
Заети	1132013	264475	366227	462570	33095	4085	1561	1416189	1.3	23.4
Висше	509263	132863	186415	180916	8407	550	112	576499	1.1	26.1
Средно	548691	116999	166056	248300	15651	1354	331	717033	1.3	21.3
Основно	64329	12487	12552	30380	6990	1408	512	102804	1.6	19.4
Начално	6666	1378	874	2180	1410	483	341	13326	2.0	20.7
Незавършено начално	1722	369	193	506	369	165	120	3659	2.1	21.4
Никога непосещавали училище	1342	379	137	288	268	125	145	2868	2.1	28.2
Безработни	149667	43697	40790	52330	8933	2346	1571	190942	1.3	29.2
Висше	33036	13234	10796	8465	481	44	16	29448	0.9	40.1
Средно	79966	23360	22933	30614	2635	330	94	93959	1.2	29.2
Основно	23339	4628	4815	9485	3192	819	400	38933	1.7	19.8
Начално	8168	1482	1406	2519	1612	650	499	16755	2.1	18.1
Незавършено начално	2696	497	443	706	539	263	248	6031	2.2	18.4
Никога непосещавали училище	2462	496	397	541	474	240	314	5816	2.4	20.1
<b>Икономически неактивни</b>	<b>1131380</b>	<b>278775</b>	<b>266612</b>	<b>493936</b>	<b>66659</b>	<b>14900</b>	<b>10498</b>	<b>1575989</b>	<b>1.4</b>	<b>24.6</b>
Висше	183894	31829	63128	84192	4343	305	97	246411	1.3	17.3
Средно	502998	121631	129081	233178	16860	1656	592	656221	1.3	24.2
Основно	333326	106982	56686	136514	25681	5037	2426	440750	1.3	32.1
Начално	75495	11271	12997	31546	12773	4087	2821	146940	1.9	14.9
Незавършено начално	17175	2838	2604	4773	3528	1733	1699	39811	2.3	16.5
Никога непосещавали училище	18492	4224	2116	3733	3474	2082	2863	45856	2.5	22.8
<b>Неприложимо<sup>1</sup></b>	<b>64061</b>	<b>63770</b>	<b>216</b>	<b>72</b>	<b>3</b>	<b>-</b>	<b>-</b>	<b>369</b>	<b>0.0</b>	<b>99.5</b>
Висше	-	-	-	-	-	-	-	-	-	-
Средно	-	-	-	-	-	-	-	-	-	-
Основно	15958	15845	74	..	..	-	-	154	0.0	99.3
Начално	44876	44736	109	..	..	-	-	172	0.0	99.7
Незавършено начално	2717	2689	23	5	-	-	-	33	0.0	99.0
Никога непосещавали училище	510	500	10	-	-	-	-	10	0.0	98.0



10. Жени на 12 и повече навършени години по брой живородени деца, икономическа активност, образование и местоживеене

(Продължение и край)

Икономическа активност Образование	Общо	Жени по брой на живородените деца						Брой живородени деца	Среден брой живородени деца	Относителен дял на жените без деца - %
		без деца	едно дете	две деца	три деца	четири деца	5 и повече деца			
В селата										
<b>Общо</b>	<b>915822</b>	<b>165673</b>	<b>164001</b>	<b>435559</b>	<b>101161</b>	<b>28099</b>	<b>21329</b>	<b>1576884</b>	<b>1.7</b>	<b>18.1</b>
Висше	65557	14243	18501	30687	1923	150	53	86579	1.3	21.7
Средно	290064	49039	66004	158566	14213	1679	563	435803	1.5	16.9
Основно	361253	60521	56728	182882	46389	9788	4945	629007	1.7	16.8
Начално	145909	31896	17781	52053	27260	9702	7217	284230	1.9	21.9
Незавършено начално	26245	4283	2806	6780	5895	3093	3388	66742	2.5	16.3
Никога непосещавали училище	26794	5691	2181	4591	5481	3687	5163	74523	2.8	21.2
<b>Икономически активни</b>	<b>294770</b>	<b>52918</b>	<b>64239</b>	<b>144675</b>	<b>24567</b>	<b>5282</b>	<b>3089</b>	<b>466689</b>	<b>1.6</b>	<b>18.0</b>
Заети	232758	39869	52262	119416	16859	2982	1370	361544	1.6	17.1
Висше	37428	9136	11388	15939	884	68	13	46275	1.2	24.4
Средно	129761	22768	30585	70201	5547	528	132	190525	1.5	17.5
Основно	57072	6865	9239	30577	8287	1518	586	104623	1.8	12.0
Начално	6554	822	808	2231	1678	618	397	15056	2.3	12.5
Незавършено начално	1236	172	164	317	292	156	135	3135	2.5	13.9
Никога непосещавали училище	707	106	78	151	171	94	107	1930	2.7	15.0
Безработни	62012	13049	11977	25259	7708	2300	1719	105145	1.7	21.0
Висше	3300	1381	899	923	91	3	3	3050	0.9	41.8
Средно	23204	5939	5429	10312	1261	202	61	31020	1.3	25.6
Основно	24624	4043	4164	10923	3988	1014	492	44830	1.8	16.4
Начално	7386	1138	1023	2278	1659	700	588	16871	2.3	15.4
Незавършено начално	1884	281	261	484	400	189	269	4844	2.6	14.9
Никога непосещавали училище	1614	267	201	339	309	192	306	4530	2.8	16.5
<b>Икономически неактивни</b>	<b>596615</b>	<b>88425</b>	<b>99669</b>	<b>290874</b>	<b>76590</b>	<b>22817</b>	<b>18240</b>	<b>1110070</b>	<b>1.9</b>	<b>14.8</b>
Висше	24829	3726	6214	13825	948	79	37	37254	1.5	15.0
Средно	137099	20332	29990	78053	7405	949	370	214258	1.6	14.8
Основно	275708	45781	43313	141378	34113	7256	3867	479531	1.7	16.6
Начално	112973	11002	15893	47539	23923	8384	6232	252236	2.2	9.7
Незавършено начално	21853	2571	2371	5978	5201	2748	2984	58745	2.7	11.8
Никога непосещавали училище	24153	5013	1888	4101	5000	3401	4750	68046	2.8	20.8
<b>Неприложимо<sup>1</sup></b>	<b>24437</b>	<b>24330</b>	<b>93</b>	<b>10</b>	<b>4</b>	<b>-</b>	<b>-</b>	<b>125</b>	<b>0.0</b>	<b>99.6</b>
Висше	-	-	-	-	-	-	-	-	-	-
Средно	-	-	-	-	-	-	-	-	-	-
Основно	3849	3832	12	..	..	-	-	23	0.0	99.6
Начално	18996	18934	57	5	-	-	-	67	0.0	99.7
Незавършено начално	1272	1259	10	..	..	-	-	18	0.0	99.0
Никога непосещавали училище	320	305	14	..	..	-	-	17	0.1	95.3

<sup>1</sup> Лица под 15 години.

## 11. Жени на 12 и повече навършени години по брой живородени деца, статус в заетостта и местоживеене

Статус в заетостта	Общо	Жени по брой на живородените деца						Брой живородени деца	Среден брой живородени деца	Относителен дял на жените без деца - %
		без деца	едно дете	две деца	три деца	четири деца	5 и повече деца			
Общо										
<b>Общо</b>	<b>3392943</b>	<b>816390</b>	<b>837846</b>	<b>1444467</b>	<b>209851</b>	<b>49430</b>	<b>34959</b>	<b>4760373</b>	<b>1.4</b>	<b>24.1</b>
Работодател (с наети)	62184	8393	21538	29945	2056	204	48	88704	1.4	13.5
Самостоятелно работещ (без наети)	74078	11601	23867	34250	3600	553	207	106588	1.4	15.7
Наето лице	1363850	314574	410610	572004	53793	8657	4212	1775365	1.3	23.1
Неплатен семеен работник (член на домакинството, помагач в семейния бизнес без формално заплащане)	6851	1086	1762	3428	464	79	32	10512	1.5	15.9
Член на производствена или земеделска кооперация	2225	288	600	1198	110	22	7	3449	1.6	12.9
Селскостопански производител за собствена консумация	11990	1104	2076	6367	1884	391	168	22971	1.9	9.2
Никога не съм работил	55272	24044	10803	12383	4688	1807	1547	66231	1.2	43.5
Неприложимо <sup>1</sup>	1816493	455300	366590	784892	143256	37717	28738	2686553	1.5	25.1
В градовете										
<b>Общо</b>	<b>2477121</b>	<b>650717</b>	<b>673845</b>	<b>1008908</b>	<b>108690</b>	<b>21331</b>	<b>13630</b>	<b>3183489</b>	<b>1.3</b>	<b>26.3</b>
Работодател (с наети)	55834	7688	19838	26356	1753	163	36	78680	1.4	13.8
Самостоятелно работещ (без наети)	57326	10022	20479	24870	1678	210	67	76483	1.3	17.5
Наето лице	1125113	272221	357284	452424	35756	5107	2321	1403494	1.2	24.2
Неплатен семеен работник (член на домакинството, помагач в семейния бизнес без формално заплащане)	4582	824	1329	2171	222	29	7	6492	1.4	18.0
Член на производствена или земеделска кооперация	1642	228	498	855	57	4	-	2395	1.5	13.9
Селскостопански производител за собствена консумация	2425	291	581	1281	220	34	18	4035	1.7	12.0
Никога не съм работил	34758	16898	7008	6943	2342	884	683	35552	1.0	48.6
Неприложимо <sup>1</sup>	1195441	342545	266828	494008	66662	14900	10498	1576358	1.3	28.7
В селата										
<b>Общо</b>	<b>915822</b>	<b>165673</b>	<b>164001</b>	<b>435559</b>	<b>101161</b>	<b>28099</b>	<b>21329</b>	<b>1576884</b>	<b>1.7</b>	<b>18.1</b>
Работодател (с наети)	6350	705	1700	3589	303	41	12	10024	1.6	11.1
Самостоятелно работещ (без наети)	16752	1579	3388	9380	1922	343	140	30105	1.8	9.4
Наето лице	238737	42353	53326	119580	18037	3550	1891	371871	1.6	17.7
Неплатен семеен работник (член на домакинството, помагач в семейния бизнес без формално заплащане)	2269	262	433	1257	242	50	25	4020	1.8	11.5
Член на производствена или земеделска кооперация	583	60	102	343	53	18	7	1054	1.8	10.3
Селскостопански производител за собствена консумация	9565	813	1495	5086	1664	357	150	18936	2.0	8.5
Никога не съм работил	20514	7146	3795	5440	2346	923	864	30679	1.5	34.8
Неприложимо <sup>1</sup>	621052	112755	99762	290884	76594	22817	18240	1110195	1.8	18.2

<sup>1</sup> Лица под 15 години.

## 12. Жени на 12 и повече навършени години по брой живородени деца, източници на средства за съществуване и местоживееене

Източници на средства за съществуване	Общо	Жени по брой на живородените деца						Брой живородени деца	Среден брой живородени деца	Относителен дял на жените без деца - %
		без деца	едно дете	две деца	три деца	четири деца	5 и повече деца			
	Общо									
<b>Общо</b>	<b>3392943</b>	<b>816390</b>	<b>837846</b>	<b>1444467</b>	<b>209851</b>	<b>49430</b>	<b>34959</b>	<b>4760373</b>	<b>1.4</b>	<b>24.1</b>
Основна работа	1288572	293535	395594	545804	44908	6186	2545	1661597	1.3	22.8
Допълнителна работа	7068	1793	2196	2714	276	62	27	8866	1.3	25.4
Домашно селско стопанство	46526	6003	8150	23443	6709	1511	710	85291	1.8	12.9
Обезщетение за безработен	43381	7965	12617	20014	2244	374	167	61847	1.4	18.4
Пенсии	1150668	100022	251121	652314	103678	24737	18796	2075791	1.8	8.7
Социално подпомагане	48986	9169	12288	15093	6590	2951	2895	91668	1.9	18.7
Семейни помощи и обезщетения	108871	11821	40518	36586	11139	4375	4432	191572	1.8	10.9
Стипендии	12205	10861	1148	176	16	..	..	1565	0.1	89.0
Собственост (рента, дивиденди и др.)	4834	1103	1572	1937	187	..	..	6163	1.3	22.8
Спестявания, застраховки, хазарт и др.	23575	6492	6206	8424	1785	442	226	31503	1.3	27.5
Издръжка от работещо лице в страната	482116	295636	75731	88488	16376	3820	2065	329060	0.7	61.3
Издръжка от неработещо лице в страната	96372	38586	15771	28155	9204	2888	1768	121666	1.3	40.0
Издръжка от безработно лице в страната	20185	10311	2768	4376	1694	591	445	21657	1.1	51.1
Издръжка от лице в чужбина	59584	23093	12166	16943	5045	1465	872	72127	1.2	38.8
	В градовете									
<b>Общо</b>	<b>2477121</b>	<b>650717</b>	<b>673845</b>	<b>1008908</b>	<b>108690</b>	<b>21331</b>	<b>13630</b>	<b>3183489</b>	<b>1.3</b>	<b>26.3</b>
Основна работа	1077321	255567	347623	437962	30922	3803	1444	1340034	1.2	23.7
Допълнителна работа	6373	1657	2045	2399	211	41	20	7760	1.2	26.0
Домашно селско стопанство	9555	1583	2163	4808	756	163	82	15178	1.6	16.6
Обезщетение за безработен	34101	6644	10732	15185	1267	195	78	46129	1.4	19.5
Пенсии	737057	69932	184862	418691	47966	9265	6341	1240602	1.7	9.5
Социално подпомагане	29266	5362	8802	9202	3286	1373	1241	49984	1.7	18.3
Семейни помощи и обезщетения	72445	8793	29557	24055	6006	2121	1913	115606	1.6	12.1
Стипендии	10912	9699	1040	158	11	..	..	1406	0.1	88.9
Собственост (рента, дивиденди и др.)	4249	999	1433	1652	143	..	..	5262	1.2	23.5
Спестявания, застраховки, хазарт и др.	16627	5169	4782	5431	938	197	110	19895	1.2	31.1
Издръжка от работещо лице в страната	370720	239558	59387	59789	9105	1877	1004	219600	0.6	64.6
Издръжка от неработещо лице в страната	56213	23078	10649	15847	4484	1326	829	65929	1.2	41.1
Издръжка от безработно лице в страната	11932	5992	1879	2636	938	291	196	12296	1.0	50.2
Издръжка от лице в чужбина	40350	16684	8891	11093	2657	661	364	43808	1.1	41.3



## 12. Жени на 12 и повече навършени години по брой живородени деца, източници на средства за съществуване и местоживеене

(Продължение и край)

Източници на средства за съществуване	Общо	Жени по брой на живородените деца						Брой живородени деца	Среден брой живородени деца	Относителен дял на жените без деца - %
		без деца	едно дете	две деца	три деца	четири деца	5 и повече деца			
В селата										
<b>Общо</b>	<b>915822</b>	<b>165673</b>	<b>164001</b>	<b>435559</b>	<b>101161</b>	<b>28099</b>	<b>21329</b>	<b>1576884</b>	<b>1.7</b>	<b>18.1</b>
Основна работа	211251	37968	47971	107842	13986	2383	1101	321563	1.5	18.0
Допълнителна работа	695	136	151	315	65	21	7	1106	1.6	19.6
Домашно селско стопанство	36971	4420	5987	18635	5953	1348	628	70113	1.9	12.0
Обезщетение за безработен	9280	1321	1885	4829	977	179	89	15718	1.7	14.2
Пенсии	413611	30090	66259	233623	55712	15472	12455	835189	2.0	7.3
Социално подпомагане	19720	3807	3486	5891	3304	1578	1654	41684	2.1	19.3
Семейни помощи и обезщетения	36426	3028	10961	12531	5133	2254	2519	75966	2.1	8.3
Стипендии	1293	1162	108	18	5	-	-	159	0.1	89.9
Собственост (рента, дивиденди и др.)	585	104	139	285	44	10	3	901	1.5	17.8
Спестявания, застраховки, хазарт и др.	6948	1323	1424	2993	847	245	116	11608	1.7	19.0
Издръжка от работещо лице в страната	111396	56078	16344	28699	7271	1943	1061	109460	1.0	50.3
Издръжка от неработещо лице в страната	40159	15508	5122	12308	4720	1562	939	55737	1.4	38.6
Издръжка от безработно лице в страната	8253	4319	889	1740	756	300	249	9361	1.1	52.3
Издръжка от лице в чужбина	19234	6409	3275	5850	2388	804	508	28319	1.5	33.3

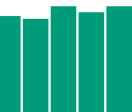
## 13. Жени на 12 и повече навършени години по брой живородени деца, възраст, миграция и местоживее

Миграция Възраст	Общо	Жени по брой на живородените деца						Брой живородени деца	Среден брой живородени деца	Относителен дял на жените без деца - %
		без деца	едно дете	две деца	три деца	четири деца	5 и повече деца			
Общо										
<b>Общо</b>	<b>3392943</b>	<b>816390</b>	<b>837846</b>	<b>1444467</b>	<b>209851</b>	<b>49430</b>	<b>34959</b>	<b>4760373</b>	<b>1.4</b>	<b>24.1</b>
Под 15	88498	88100	309	82	7	-	-	494	0.0	99.6
15 - 19	183486	165331	15183	2664	266	39	3	21480	0.1	90.1
20 - 24	237087	174525	44702	14108	2910	663	179	85243	0.4	73.6
25 - 29	235472	108797	79740	37797	6267	1840	1031	187137	0.8	46.2
30 - 34	257219	64229	99511	78857	9761	2836	2025	309734	1.2	25.0
35 - 39	264162	42537	98074	105561	12408	3159	2423	373740	1.4	16.1
40 - 44	249845	29262	81957	117696	14848	3449	2633	391704	1.6	11.7
45 - 49	244616	23419	61923	134335	18154	4004	2781	417800	1.7	9.6
50 - 54	260342	20605	55707	153011	22790	4966	3263	469182	1.8	7.9
55 - 59	272530	20642	53698	164213	25016	5229	3732	500123	1.8	7.6
60 - 64	292270	20852	56792	178692	26651	5579	3704	538275	1.8	7.1
65 - 69	232866	15636	47697	139278	22234	4822	3199	431038	1.9	6.7
70 и повече	574550	42455	142553	318173	48539	12844	9986	1034423	1.8	7.4
<b>Немигрирали лица</b>	<b>3143131</b>	<b>722398</b>	<b>765964</b>	<b>1373968</b>	<b>199928</b>	<b>47278</b>	<b>33595</b>	<b>4501127</b>	<b>1.4</b>	<b>23.0</b>
Под 15	83638	83270	282	79	7	-	-	461	0.0	99.6
15 - 19	168087	151687	13699	2415	248	35	3	19428	0.1	90.2
20 - 24	197255	143427	37817	12549	2667	620	175	74318	0.4	72.7
25 - 29	191407	85811	63912	33176	5808	1730	970	159906	0.8	44.8
30 - 34	222071	54285	84157	70213	8851	2660	1905	272954	1.2	24.4
35 - 39	240491	38122	88530	97290	11322	2939	2288	342719	1.4	15.9
40 - 44	233060	27066	76028	110506	13773	3202	2485	366326	1.6	11.6
45 - 49	231601	22080	58400	127595	17128	3757	2641	395910	1.7	9.5
50 - 54	248398	19723	52933	146246	21662	4709	3125	447647	1.8	7.9
55 - 59	261525	19946	51364	157644	23971	5024	3576	479769	1.8	7.6
60 - 64	280837	20246	54324	171623	25666	5405	3573	517245	1.8	7.2
65 - 69	225740	15262	46079	135011	21591	4700	3097	417876	1.9	6.8
70 и повече	559021	41473	138439	309621	47234	12497	9757	1006568	1.8	7.4
<b>Мигрирали лица</b>	<b>249812</b>	<b>93992</b>	<b>71882</b>	<b>70499</b>	<b>9923</b>	<b>2152</b>	<b>1364</b>	<b>259246</b>	<b>1.0</b>	<b>37.6</b>
Под 15	4860	4830	27	3	-	-	-	33	0.0	99.4
15 - 19	15399	13644	1484	249	18	4	-	2052	0.1	88.6
20 - 24	39832	31098	6885	1559	243	43	4	10925	0.3	78.1
25 - 29	44065	22986	15828	4621	459	110	61	27231	0.6	52.2
30 - 34	35148	9944	15354	8644	910	176	120	36780	1.0	28.3
35 - 39	23671	4415	9544	8271	1086	220	135	31021	1.3	18.7
40 - 44	16785	2196	5929	7190	1075	247	148	25378	1.5	13.1
45 - 49	13015	1339	3523	6740	1026	247	140	21890	1.7	10.3
50 - 54	11944	882	2774	6765	1128	257	138	21535	1.8	7.4
55 - 59	11005	696	2334	6569	1045	205	156	20354	1.8	6.3
60 - 64	11433	606	2468	7069	985	174	131	21030	1.8	5.3
65 - 69	7126	374	1618	4267	643	122	102	13162	1.8	5.2
70 и повече	15529	982	4114	8552	1305	347	229	27855	1.8	6.3

## 13. Жени на 12 и повече навършени години по брой живородени деца, възраст, миграция и местоживее

(Продължение)

Миграция Възраст	Общо	Жени по брой на живородените деца						Брой живородени деца	Среден брой живородени деца	Относителен дял на жените без деца - %
		без деца	едно дете	две деца	три деца	четири деца	5 и повече деца			
В градовете										
<b>Общо</b>	<b>2477121</b>	<b>650717</b>	<b>673845</b>	<b>1008908</b>	<b>108690</b>	<b>21331</b>	<b>13630</b>	<b>3183489</b>	<b>1.3</b>	<b>26.3</b>
Под 15	64061	63770	216	72	3	..	..	369	0.0	99.5
15 - 19	134714	122740	10285	1502	163	..	..	13876	0.1	91.1
20 - 24	187339	147133	30579	7766	1451	328	82	52200	0.3	78.5
25 - 29	185409	94408	62923	23432	3256	900	490	125831	0.7	50.9
30 - 34	204011	55299	84209	56559	5622	1398	924	225216	1.1	27.1
35 - 39	208754	35452	83927	79015	7637	1627	1096	277973	1.3	17.0
40 - 44	193435	23576	70637	87314	8939	1771	1198	286375	1.5	12.2
45 - 49	186648	18641	53311	100889	10575	2005	1227	302148	1.6	10.0
50 - 54	197616	16513	47908	116229	12966	2450	1550	338094	1.7	8.4
55 - 59	203020	16452	45824	123117	13552	2462	1613	352008	1.7	8.1
60 - 64	205879	16247	46377	126139	13298	2397	1421	356536	1.7	7.9
65 - 69	150409	11456	36467	90022	9758	1641	1065	258746	1.7	7.6
70 и повече	355826	29030	101182	196852	21470	4330	2962	594117	1.7	8.2
<b>Немигрирали лица</b>	<b>2286501</b>	<b>569604</b>	<b>618587</b>	<b>961300</b>	<b>103379</b>	<b>20438</b>	<b>13193</b>	<b>3010953</b>	<b>1.3</b>	<b>24.9</b>
Под 15	60417	60140	205	69	3	..	..	352	0.0	99.5
15 - 19	122973	111740	9625	1428	157	..	..	13046	0.1	90.9
20 - 24	154314	118955	26420	7153	1384	320	82	46582	0.3	77.1
25 - 29	148960	73448	50474	20621	3072	868	477	107005	0.7	49.3
30 - 34	174904	46441	71211	49936	5109	1325	882	196890	1.1	26.6
35 - 39	189771	31771	75917	72532	6967	1531	1053	254344	1.3	16.7
40 - 44	180564	21889	65754	81838	8269	1663	1151	267822	1.5	12.1
45 - 49	177345	17697	50544	96019	10008	1897	1180	287255	1.6	10.0
50 - 54	189723	15926	45834	111746	12367	2342	1508	324567	1.7	8.4
55 - 59	196389	16028	44204	119143	13061	2387	1566	340393	1.7	8.2
60 - 64	199689	15920	44798	122424	12842	2323	1382	345626	1.7	8.0
65 - 69	146398	11272	35421	87600	9473	1597	1035	251645	1.7	7.7
70 и повече	345054	28377	98180	190791	20667	4164	2875	575426	1.7	8.2
<b>Мигрирали лица</b>	<b>190620</b>	<b>81113</b>	<b>55258</b>	<b>47608</b>	<b>5311</b>	<b>893</b>	<b>437</b>	<b>172536</b>	<b>0.9</b>	<b>42.6</b>
Под 15	3644	3630	11	3	-	-	-	17	0.0	99.6
15 - 19	11741	11000	660	74	6	..	..	830	0.1	93.7
20 - 24	33025	28178	4159	613	67	..	..	5618	0.2	85.3
25 - 29	36449	20960	12449	2811	184	32	13	18826	0.5	57.5
30 - 34	29107	8858	12998	6623	513	73	42	28326	1.0	30.4
35 - 39	18983	3681	8010	6483	670	96	43	23629	1.2	19.4
40 - 44	12871	1687	4883	5476	670	108	47	18553	1.4	13.1
45 - 49	9303	944	2767	4870	567	108	47	14893	1.6	10.1
50 - 54	7893	587	2074	4483	599	108	42	13527	1.7	7.4
55 - 59	6631	424	1620	3974	491	75	47	11615	1.8	6.4
60 - 64	6190	327	1579	3715	456	74	39	10910	1.8	5.3
65 - 69	4011	184	1046	2422	285	44	30	7101	1.8	4.6
70 и повече	10772	653	3002	6061	803	166	87	18691	1.7	6.1



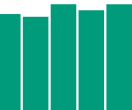
## 13. Жени на 12 и повече навършени години по брой живородени деца, възраст, миграция и местоживеене

(Продължение и край)

Миграция Възраст	Общо	Жени по брой на живородените деца						Брой живородени деца	Среден брой живородени деца	Относителен дял на жените без деца - %
		без деца	едно дете	две деца	три деца	четири деца	5 и повече деца			
В селата										
<b>Общо</b>	<b>915822</b>	<b>165673</b>	<b>164001</b>	<b>435559</b>	<b>101161</b>	<b>28099</b>	<b>21329</b>	<b>1576884</b>	<b>1.7</b>	<b>18.1</b>
Под 15	24437	24330	93	10	4	..	..	125	0.0	99.6
15 - 19	48772	42591	4898	1162	103	..	..	7604	0.2	87.3
20 - 24	49748	27392	14123	6342	1459	335	97	33043	0.7	55.1
25 - 29	50063	14389	16817	14365	3011	940	541	61306	1.2	28.7
30 - 34	53208	8930	15302	22298	4139	1438	1101	84518	1.6	16.8
35 - 39	55408	7085	14147	26546	4771	1532	1327	95767	1.7	12.8
40 - 44	56410	5686	11320	30382	5909	1678	1435	105329	1.9	10.1
45 - 49	57968	4778	8612	33446	7579	1999	1554	115652	2.0	8.2
50 - 54	62726	4092	7799	36782	9824	2516	1713	131088	2.1	6.5
55 - 59	69510	4190	7874	41096	11464	2767	2119	148115	2.1	6.0
60 - 64	86391	4605	10415	52553	13353	3182	2283	181739	2.1	5.3
65 - 69	82457	4180	11230	49256	12476	3181	2134	172292	2.1	5.1
70 и повече	218724	13425	41371	121321	27069	8514	7024	440306	2.0	6.1
<b>Немигрирали лица</b>	<b>856630</b>	<b>152794</b>	<b>147377</b>	<b>412668</b>	<b>96549</b>	<b>26840</b>	<b>20402</b>	<b>1490174</b>	<b>1.7</b>	<b>17.8</b>
Под 15	23221	23130	77	10	4	..	..	109	0.0	99.6
15 - 19	45114	39947	4074	987	91	..	..	6382	0.1	88.5
20 - 24	42941	24472	11397	5396	1283	300	93	27736	0.6	57.0
25 - 29	42447	12363	13438	12555	2736	862	493	52901	1.2	29.1
30 - 34	47167	7844	12946	20277	3742	1335	1023	76064	1.6	16.6
35 - 39	50720	6351	12613	24758	4355	1408	1235	88375	1.7	12.5
40 - 44	52496	5177	10274	28668	5504	1539	1334	98504	1.9	9.9
45 - 49	54256	4383	7856	31576	7120	1860	1461	108655	2.0	8.1
50 - 54	58675	3797	7099	34500	9295	2367	1617	123080	2.1	6.5
55 - 59	65136	3918	7160	38501	10910	2637	2010	139376	2.1	6.0
60 - 64	81148	4326	9526	49199	12824	3082	2191	171619	2.1	5.3
65 - 69	79342	3990	10658	47411	12118	3103	2062	166231	2.1	5.0
70 и повече	213967	13096	40259	118830	26567	8333	6882	431142	2.0	6.1
<b>Мигрирали лица</b>	<b>59192</b>	<b>12879</b>	<b>16624</b>	<b>22891</b>	<b>4612</b>	<b>1259</b>	<b>927</b>	<b>86710</b>	<b>1.5</b>	<b>21.8</b>
Под 15	1216	1200	16	-	-	-	-	16	0.0	98.7
15 - 19	3658	2644	824	175	12	3	-	1222	0.3	72.3
20 - 24	6807	2920	2726	946	176	35	4	5307	0.8	42.9
25 - 29	7616	2026	3379	1810	275	78	48	8405	1.1	26.6
30 - 34	6041	1086	2356	2021	397	103	78	8454	1.4	18.0
35 - 39	4688	734	1534	1788	416	124	92	7392	1.6	15.7
40 - 44	3914	509	1046	1714	405	139	101	6825	1.7	13.0
45 - 49	3712	395	756	1870	459	139	93	6997	1.9	10.6
50 - 54	4051	295	700	2282	529	149	96	8008	2.0	7.3
55 - 59	4374	272	714	2595	554	130	109	8739	2.0	6.2
60 - 64	5243	279	889	3354	529	100	92	10120	1.9	5.3
65 - 69	3115	190	572	1845	358	78	72	6061	1.9	6.1
70 и повече	4757	329	1112	2491	502	181	142	9164	1.9	6.9

## 14. Жени на 12 и повече навършени години по брой живородени деца, образование, миграция и местоживеене

Миграция Възраст	Общо	Жени по брой на живородените деца						Брой живородени деца	Среден брой живородени деца	Относителен дял на жените без деца - %
		без деца	едно дете	две деца	три деца	четири деца	5 и повече деца			
	Общо									
<b>Общо</b>	<b>3392943</b>	<b>816390</b>	<b>837846</b>	<b>1444467</b>	<b>209851</b>	<b>49430</b>	<b>34959</b>	<b>4760373</b>	<b>1.4</b>	<b>24.1</b>
Висше	791750	192169	278840	304260	15154	1049	278	938937	1.2	24.3
Средно	1421719	311029	384074	670658	49359	5019	1580	1903016	1.3	21.9
Основно	798205	200463	130855	359298	82254	17052	8283	1211648	1.5	25.1
Начално	281114	90763	33167	88328	43056	14922	10878	461423	1.6	32.3
Незавършено начално	50555	10676	6069	12770	10331	5254	5455	116276	2.3	21.1
Никога непосещаваха училище	49600	11290	4841	9153	9697	6134	8485	129073	2.6	22.8
<b>Немигрирали лица</b>	<b>3143131</b>	<b>722398</b>	<b>765964</b>	<b>1373968</b>	<b>199928</b>	<b>47278</b>	<b>33595</b>	<b>4501127</b>	<b>1.4</b>	<b>23.0</b>
Висше	701783	156350	247006	283517	13742	922	246	860674	1.2	22.3
Средно	1314557	270897	354188	637467	45989	4591	1425	1794055	1.4	20.6
Основно	761343	188710	123032	346533	78953	16255	7860	1162823	1.5	24.8
Начално	269503	85896	31458	85403	41792	14438	10516	446077	1.7	31.9
Незавършено начално	48517	10100	5712	12260	10045	5102	5298	112455	2.3	20.8
Никога непосещаваха училище	47428	10445	4568	8788	9407	5970	8250	125043	2.6	22.0
<b>Мигрирали лица</b>	<b>249812</b>	<b>93992</b>	<b>71882</b>	<b>70499</b>	<b>9923</b>	<b>2152</b>	<b>1364</b>	<b>259246</b>	<b>1.0</b>	<b>37.6</b>
Висше	89967	35819	31834	20743	1412	127	32	78263	0.9	39.8
Средно	107162	40132	29886	33191	3370	428	155	108961	1.0	37.4
Основно	36862	11753	7823	12765	3301	797	423	48825	1.3	31.9
Начално	11611	4867	1709	2925	1264	484	362	15346	1.3	41.9
Незавършено начално	2038	576	357	510	286	152	157	3821	1.9	28.3
Никога непосещаваха училище	2172	845	273	365	290	164	235	4030	1.9	38.9
	В градовете									
<b>Общо</b>	<b>2477121</b>	<b>650717</b>	<b>673845</b>	<b>1008908</b>	<b>108690</b>	<b>21331</b>	<b>13630</b>	<b>3183489</b>	<b>1.3</b>	<b>26.3</b>
Висше	726193	177926	260339	273573	13231	899	225	852358	1.2	24.5
Средно	1131655	261990	318070	512092	35146	3340	1017	1467213	1.3	23.2
Основно	436952	139942	74127	176416	35865	7264	3338	582641	1.3	32.0
Начално	135205	58867	15386	36275	15796	5220	3661	177193	1.3	43.5
Незавършено начално	24310	6393	3263	5990	4436	2161	2067	49534	2.0	26.3
Никога непосещаваха училище	22806	5599	2660	4562	4216	2447	3322	54550	2.4	24.6
<b>Немигрирали лица</b>	<b>2286501</b>	<b>569604</b>	<b>618587</b>	<b>961300</b>	<b>103379</b>	<b>20438</b>	<b>13193</b>	<b>3010953</b>	<b>1.3</b>	<b>24.9</b>
Висше	645714	144437	231917	256232	12106	814	208	785429	1.2	22.4
Средно	1049554	226331	296029	490097	33053	3101	943	1393533	1.3	21.6
Основно	416182	131554	70235	169858	34414	6938	3183	559097	1.3	31.6
Начално	129258	55686	14704	34895	15336	5067	3570	171254	1.3	43.1
Незавършено начално	23556	6154	3121	5792	4339	2118	2032	48315	2.1	26.1
Никога непосещаваха училище	22237	5442	2581	4426	4131	2400	3257	53325	2.4	24.5



14. Жени на 12 и повече навършени години по брой живородени деца, образование, миграция и местоживеене

(Продължение и край)

Миграция Възраст	Общо	Жени по брой на живородените деца						Брой живородени деца	Среден брой живородени деца	Относителен дял на жените без деца - %
		без деца	едно дете	две деца	три деца	четири деца	5 и повече деца			
<b>Мигрирали лица</b>	<b>190620</b>	<b>81113</b>	<b>55258</b>	<b>47608</b>	<b>5311</b>	<b>893</b>	<b>437</b>	<b>172536</b>	<b>0.9</b>	<b>42.6</b>
Висше	80479	33489	28422	17341	1125	85	17	66929	0.8	41.6
Средно	82101	35659	22041	21995	2093	239	74	73680	0.9	43.4
Основно	20770	8388	3892	6558	1451	326	155	23544	1.1	40.4
Начално	5947	3181	682	1380	460	153	91	5939	1.0	53.5
Незавършено начално	754	239	142	198	97	43	35	1219	1.6	31.7
Никога непосещаваха училище	569	157	79	136	85	47	65	1225	2.2	27.6
В селата										
<b>Общо</b>	<b>915822</b>	<b>165673</b>	<b>164001</b>	<b>435559</b>	<b>101161</b>	<b>28099</b>	<b>21329</b>	<b>1576884</b>	<b>1.7</b>	<b>18.1</b>
Висше	65557	14243	18501	30687	1923	150	53	86579	1.3	21.7
Средно	290064	49039	66004	158566	14213	1679	563	435803	1.5	16.9
Основно	361253	60521	56728	182882	46389	9788	4945	629007	1.7	16.8
Начално	145909	31896	17781	52053	27260	9702	7217	284230	1.9	21.9
Незавършено начално	26245	4283	2806	6780	5895	3093	3388	66742	2.5	16.3
Никога непосещаваха училище	26794	5691	2181	4591	5481	3687	5163	74523	2.8	21.2
<b>Немигрирали лица</b>	<b>856630</b>	<b>152794</b>	<b>147377</b>	<b>412668</b>	<b>96549</b>	<b>26840</b>	<b>20402</b>	<b>1490174</b>	<b>1.7</b>	<b>17.8</b>
Висше	56069	11913	15089	27285	1636	108	38	75245	1.3	21.2
Средно	265003	44566	58159	147370	12936	1490	482	400522	1.5	16.8
Основно	345161	57156	52797	176675	44539	9317	4677	603726	1.7	16.6
Начално	140245	30210	16754	50508	26456	9371	6946	274823	2.0	21.5
Незавършено начално	24961	3946	2591	6468	5706	2984	3266	64140	2.6	15.8
Никога непосещаваха училище	25191	5003	1987	4362	5276	3570	4993	71718	2.8	19.9
<b>Мигрирали лица</b>	<b>59192</b>	<b>12879</b>	<b>16624</b>	<b>22891</b>	<b>4612</b>	<b>1259</b>	<b>927</b>	<b>86710</b>	<b>1.5</b>	<b>21.8</b>
Висше	9488	2330	3412	3402	287	42	15	11334	1.2	24.6
Средно	25061	4473	7845	11196	1277	189	81	35281	1.4	17.8
Основно	16092	3365	3931	6207	1850	471	268	25281	1.6	20.9
Начално	5664	1686	1027	1545	804	331	271	9407	1.7	29.8
Незавършено начално	1284	337	215	312	189	109	122	2602	2.0	26.2
Никога непосещаваха училище	1603	688	194	229	205	117	170	2805	1.7	42.9



## **II. РАЖДАЕМОСТ ПО ОБЛАСТИ**





### 1. Жени на 12 и повече навършени години по брой живородени деца и местоживеене

Области	Общо	Жени по брой на живородените деца						Брой живородени деца	Среден брой живородени деца	Относителен дял на жените без деца - %
		без деца	едно дете	две деца	три деца	четири деца	5 и повече деца			
Общо										
<b>Общо</b>	<b>3392943</b>	<b>816390</b>	<b>837846</b>	<b>1444467</b>	<b>209851</b>	<b>49430</b>	<b>34959</b>	<b>4760373</b>	<b>1.4</b>	<b>24.1</b>
Благоевград	147214	36379	24357	65048	15684	3543	2203	228185	1.6	24.7
Бургас	187784	42308	43345	84316	12236	3215	2364	275506	1.5	22.5
Варна	215450	56094	56473	87414	11397	2457	1615	284725	1.3	26.0
Велико Търново	121862	31649	30291	51123	6435	1361	1003	163152	1.3	26.0
Видин	47037	8861	13451	21260	2468	611	386	68142	1.4	18.8
Враца	84976	17280	19362	40498	5514	1386	936	128037	1.5	20.3
Габрово	58122	12444	19351	23382	2201	450	294	76292	1.3	21.4
Добрич	86125	18604	19037	39054	6574	1801	1055	130282	1.5	21.6
Кърджали	68369	15570	11536	26446	8700	3038	3079	120628	1.8	22.8
Кюстендил	63753	12809	15029	31127	3690	683	415	93487	1.5	20.1
Ловеч	64866	12251	18789	28618	3389	961	858	95327	1.5	18.9
Монтана	67850	13021	16636	31795	4366	1164	868	103172	1.5	19.2
Пазарджик	124420	26514	24320	57904	11224	2678	1780	194927	1.6	21.3
Перник	62197	12900	16474	29175	2829	519	300	87157	1.4	20.7
Плевен	123482	24419	28666	59809	7335	1816	1437	186169	1.5	19.8
Пловдив	317286	76848	79156	137605	17350	3705	2622	436956	1.4	24.2
Разград	57147	11893	11392	25832	5941	1348	741	90532	1.6	20.8
Русе	109700	24688	29926	47094	5968	1302	722	151447	1.4	22.5
Силистра	54116	10433	10880	25820	5080	1213	690	86644	1.6	19.3
Сливен	87289	17760	19148	38523	7320	2359	2179	140896	1.6	20.3
Смолян	56874	11285	9996	27307	6073	1359	854	93144	1.6	19.8
София	112859	23338	24708	54446	7507	1706	1154	169603	1.5	20.7
София (столица)	611725	202768	184850	202162	17955	2650	1340	661645	1.1	33.1
Стара Загора	152734	32337	40933	67525	8296	2012	1631	218669	1.4	21.2
Търговище	54742	11386	11273	24484	5297	1378	924	87027	1.6	20.8
Хасково	113072	22766	27572	52385	7289	1738	1322	168976	1.5	20.1
Шумен	82287	18476	17613	35568	7507	1908	1215	125939	1.5	22.5
Ямбол	59605	11309	13282	28747	4226	1069	972	93707	1.6	19.0
В градовете										
<b>Общо</b>	<b>2477121</b>	<b>650717</b>	<b>673845</b>	<b>1008908</b>	<b>108690</b>	<b>21331</b>	<b>13630</b>	<b>3183489</b>	<b>1.3</b>	<b>26.3</b>
Благоевград	88368	23895	17038	40365	5518	960	592	121570	1.4	27.0
Бургас	142105	33523	36203	64008	6244	1282	845	193099	1.4	23.6
Варна	179709	49291	50453	70960	7019	1233	753	222763	1.2	27.4
Велико Търново	85072	25593	22595	32872	3168	530	314	101766	1.2	30.1
Видин	29250	6359	8710	12362	1338	308	173	39715	1.4	21.7
Враца	50210	11285	13375	22572	2200	471	307	68844	1.4	22.5
Габрово	47327	10622	16091	18642	1550	260	162	60057	1.3	22.4
Добрич	60275	13764	15030	27284	3179	713	305	83777	1.4	22.8
Кърджали	28814	7189	6476	12553	1834	412	350	40785	1.4	24.9
Кюстендил	43259	9209	11047	20207	2080	405	311	61142	1.4	21.3
Ловеч	40045	8214	12469	17121	1471	402	368	55015	1.4	20.5
Монтана	42962	9140	11498	19257	2186	539	342	60731	1.4	21.3
Пазарджик	77884	17542	17046	35359	5708	1311	918	115450	1.5	22.5

1. Жени на 12 и повече навършени години по брой живородени деца и местоживеене

(Продължение и край)

Области	Общо	Жени по брой на живородените деца						Брой живородени деца	Среден брой живородени деца	Относителен дял на жените без деца - %
		без деца	едно дете	две деца	три деца	четири деца	5 и повече деца			
Перник	48847	10752	13842	21755	1886	384	228	65901	1.3	22.0
Плевен	82418	18076	21514	37792	3766	774	496	114434	1.4	21.9
Пловдив	237076	61733	63530	97656	10809	2028	1320	307141	1.3	26.0
Разград	27649	6140	6745	12670	1638	295	161	39119	1.4	22.2
Русе	84043	20512	25114	33760	3599	690	368	108333	1.3	24.4
Силистра	25193	5325	6177	11918	1393	263	117	35912	1.4	21.1
Сливен	58846	12588	14454	25890	3957	1083	874	87757	1.5	21.4
Смолян	31036	6910	6554	14800	2113	386	273	45612	1.5	22.3
София	68236	15017	15816	31686	4157	967	593	98899	1.4	22.0
София (столица)	584436	196443	177721	189890	16699	2443	1240	624815	1.1	33.6
Стара Загора	108221	25377	31554	45419	4393	876	602	142602	1.3	23.4
Търговище	30201	6790	7554	13845	1557	309	146	42021	1.4	22.5
Хасково	81549	17725	21619	36652	4069	843	641	114287	1.4	21.7
Шумен	52667	12939	13153	22839	2792	604	340	71594	1.4	24.6
Ямбол	41423	8764	10467	18774	2367	560	491	60348	1.5	21.2
В селата										
<b>Общо</b>	<b>915822</b>	<b>165673</b>	<b>164001</b>	<b>435559</b>	<b>101161</b>	<b>28099</b>	<b>21329</b>	<b>1576884</b>	<b>1.7</b>	<b>18.1</b>
Благоевград	58846	12484	7319	24683	10166	2583	1611	106615	1.8	21.2
Бургас	45679	8785	7142	20308	5992	1933	1519	82407	1.8	19.2
Варна	35741	6803	6020	16454	4378	1224	862	61962	1.7	19.0
Велико Търново	36790	6056	7696	18251	3267	831	689	61386	1.7	16.5
Видин	17787	2502	4741	8898	1130	303	213	28427	1.6	14.1
Враца	34766	5995	5987	17926	3314	915	629	59193	1.7	17.2
Габрово	10795	1822	3260	4740	651	190	132	16235	1.5	16.9
Добрич	25850	4840	4007	11770	3395	1088	750	46505	1.8	18.7
Кърджали	39555	8381	5060	13893	6866	2626	2729	79843	2.0	21.2
Кюстендил	20494	3600	3982	10920	1610	278	104	32345	1.6	17.6
Ловеч	24821	4037	6320	11497	1918	559	490	40312	1.6	16.3
Монтана	24888	3881	5138	12538	2180	625	526	42441	1.7	15.6
Пазарджик	46536	8972	7274	22545	5516	1367	862	79477	1.7	19.3
Перник	13350	2148	2632	7420	943	135	72	21256	1.6	16.1
Плевен	41064	6343	7152	22017	3569	1042	941	71735	1.7	15.4
Пловдив	80210	15115	15626	39949	6541	1677	1302	129815	1.6	18.8
Разград	29498	5753	4647	13162	4303	1053	580	51413	1.7	19.5
Русе	25657	4176	4812	13334	2369	612	354	43114	1.7	16.3
Силистра	28923	5108	4703	13902	3687	950	573	50732	1.8	17.7
Сливен	28443	5172	4694	12633	3363	1276	1305	53139	1.9	18.2
Смолян	25838	4375	3442	12507	3960	973	581	47532	1.8	16.9
София	44623	8321	8892	22760	3350	739	561	70704	1.6	18.6
София (столица)	27289	6325	7129	12272	1256	207	100	36830	1.3	23.2
Стара Загора	44513	6960	9379	22106	3903	1136	1029	76067	1.7	15.6
Търговище	24541	4596	3719	10639	3740	1069	778	45006	1.8	18.7
Хасково	31523	5041	5953	15733	3220	895	681	54689	1.7	16.0
Шумен	29620	5537	4460	12729	4715	1304	875	54345	1.8	18.7
Ямбол	18182	2545	2815	9973	1859	509	481	33359	1.8	14.0

### 2. Жени на 12 и повече навършени години по брой живородени деца и икономическа активност

Области Икономическа активност	Общо	Жени по брой на живородените деца						Брой живородени деца	Среден брой живородени деца	Относителен дял на жените без деца - %
		без деца	едно дете	две деца	три деца	четири деца	5 и повече деца			
<b>Общо</b>	<b>3392943</b>	<b>816390</b>	<b>837846</b>	<b>1444467</b>	<b>209851</b>	<b>49430</b>	<b>34959</b>	<b>4760373</b>	<b>1.4</b>	<b>24.1</b>
Икономически активни	1576450	361090	471256	659575	66595	11713	6221	2073820	1.3	22.9
Заети	1364771	304344	418489	581986	49954	7067	2931	1777733	1.3	22.3
Безработни	211679	56746	52767	77589	16641	4646	3290	296087	1.4	26.8
Икономически неактивни	1727995	367200	366281	784810	143249	37717	28738	2686059	1.6	21.3
Неприложимо <sup>1</sup>	88498	88100	309	82	7	-	-	494	0.0	99.6
<b>Благоевград</b>	<b>147214</b>	<b>36379</b>	<b>24357</b>	<b>65048</b>	<b>15684</b>	<b>3543</b>	<b>2203</b>	<b>228185</b>	<b>1.6</b>	<b>24.7</b>
Икономически активни	74533	14997	16432	37185	4899	705	315	110124	1.5	20.1
Заети	65164	12456	14486	33386	4101	530	205	96855	1.5	19.1
Безработни	9369	2541	1946	3799	798	175	110	13269	1.4	27.1
Икономически неактивни	68484	17197	7915	27862	10784	2838	1888	118046	1.7	25.1
Неприложимо <sup>1</sup>	4197	4185	10	..	..	-	-	15	0.0	99.7
<b>Бургас</b>	<b>187784</b>	<b>42308</b>	<b>43345</b>	<b>84316</b>	<b>12236</b>	<b>3215</b>	<b>2364</b>	<b>275506</b>	<b>1.5</b>	<b>22.5</b>
Икономически активни	88371	18597	24609	39779	4179	791	416	122327	1.4	21.0
Заети	73101	14592	20868	33897	3029	491	224	101058	1.4	20.0
Безработни	15270	4005	3741	5882	1150	300	192	21269	1.4	26.2
Икономически неактивни	93951	18275	18718	44530	8056	2424	1948	153144	1.6	19.5
Неприложимо <sup>1</sup>	5462	5436	18	..	..	-	-	35	0.0	99.5
<b>Варна</b>	<b>215450</b>	<b>56094</b>	<b>56473</b>	<b>87414</b>	<b>11397</b>	<b>2457</b>	<b>1615</b>	<b>284725</b>	<b>1.3</b>	<b>26.0</b>
Икономически активни	105321	27270	32038	40971	4064	650	328	130685	1.2	25.9
Заети	90009	22826	28085	35663	2915	364	156	110527	1.2	25.4
Безработни	15312	4444	3953	5308	1149	286	172	20158	1.3	29.0
Икономически неактивни	104375	23095	24417	46437	7332	1807	1287	154007	1.5	22.1
Неприложимо <sup>1</sup>	5754	5729	18	..	..	-	-	33	0.0	99.6
<b>Велико Търново</b>	<b>121862</b>	<b>31649</b>	<b>30291</b>	<b>51123</b>	<b>6435</b>	<b>1361</b>	<b>1003</b>	<b>163152</b>	<b>1.3</b>	<b>26.0</b>
Икономически активни	52058	11337	16225	21774	2159	360	203	68862	1.3	21.8
Заети	44490	9354	14329	18933	1579	211	84	58247	1.3	21.0
Безработни	7568	1983	1896	2841	580	149	119	10615	1.4	26.2
Икономически неактивни	66845	17369	14052	29347	4276	1001	800	94272	1.4	26.0
Неприложимо <sup>1</sup>	2959	2943	..	..	-	-	-	18	0.0	99.5
<b>Видин</b>	<b>47037</b>	<b>8861</b>	<b>13451</b>	<b>21260</b>	<b>2468</b>	<b>611</b>	<b>386</b>	<b>68142</b>	<b>1.4</b>	<b>18.8</b>
Икономически активни	17482	3207	5834	7457	722	175	87	24124	1.4	18.3
Заети	13897	2329	4837	6129	463	100	39	19108	1.4	16.8
Безработни	3585	878	997	1328	259	75	48	5016	1.4	24.5
Икономически неактивни	28391	4496	7611	13803	1746	436	299	44012	1.6	15.8
Неприложимо <sup>1</sup>	1164	1158	6	-	-	-	-	6	0.0	99.5
<b>Враца</b>	<b>84976</b>	<b>17280</b>	<b>19362</b>	<b>40498</b>	<b>5514</b>	<b>1386</b>	<b>936</b>	<b>128037</b>	<b>1.5</b>	<b>20.3</b>
Икономически активни	35261	6320	10435	16217	1706	365	218	50755	1.4	17.9
Заети	29436	4959	8988	14032	1159	200	98	41926	1.4	16.8
Безработни	5825	1361	1447	2185	547	165	120	8829	1.5	23.4
Икономически неактивни	47133	8389	8918	24279	3808	1021	718	77269	1.6	17.8
Неприложимо <sup>1</sup>	2582	2571	..	..	-	-	-	13	0.0	99.6
<b>Габрово</b>	<b>58122</b>	<b>12444</b>	<b>19351</b>	<b>23382</b>	<b>2201</b>	<b>450</b>	<b>294</b>	<b>76292</b>	<b>1.3</b>	<b>21.4</b>
Икономически активни	26025	5363	9674	9971	831	124	62	32996	1.3	20.6
Заети	23586	4670	8898	9185	700	89	44	29995	1.3	19.8
Безработни	2439	693	776	786	131	35	18	3001	1.2	28.4
Икономически неактивни	30774	5767	9672	13408	1369	326	232	43282	1.4	18.7
Неприложимо <sup>1</sup>	1323	1314	5	..	..	-	-	14	0.0	99.3

2. Жени на 12 и повече навършени години по брой живородени деца и икономическа активност

(Продължение)

Области Икономическа активност	Общо	Жени по брой на живородените деца						Брой живородени деца	Среден брой живородени деца	Относителен дял на жените без деца - %
		без деца	едно дете	две деца	три деца	четири деца	5 и повече деца			
<b>Добрич</b>	<b>86125</b>	<b>18604</b>	<b>19037</b>	<b>39054</b>	<b>6574</b>	<b>1801</b>	<b>1055</b>	<b>130282</b>	<b>1.5</b>	<b>21.6</b>
Икономически активни	36864	7393	10551	16542	1834	372	172	51634	1.4	20.1
Заети	29967	5603	8917	13979	1200	184	84	41707	1.4	18.7
Безработни	6897	1790	1634	2563	634	188	88	9927	1.4	26.0
Икономически неактивни	46859	8820	8478	22509	4740	1429	883	78634	1.7	18.8
Неприложимо <sup>1</sup>	2402	2391	8	3	-	-	-	14	0.0	99.5
<b>Кърджали</b>	<b>68369</b>	<b>15570</b>	<b>11536</b>	<b>26446</b>	<b>8700</b>	<b>3038</b>	<b>3079</b>	<b>120628</b>	<b>1.8</b>	<b>22.8</b>
Икономически активни	28818	5607	6948	13769	2060	304	130	42624	1.5	19.5
Заети	24189	4580	5981	11777	1554	211	86	35521	1.5	18.9
Безработни	4629	1027	967	1992	506	93	44	7103	1.5	22.2
Икономически неактивни	37616	8032	4586	12675	6640	2734	2949	77998	2.1	21.4
Неприложимо <sup>1</sup>	1935	1931	..	..	..	-	-	6	0.0	99.8
<b>Кюстендил</b>	<b>63753</b>	<b>12809</b>	<b>15029</b>	<b>31127</b>	<b>3690</b>	<b>683</b>	<b>415</b>	<b>93487</b>	<b>1.5</b>	<b>20.1</b>
Икономически активни	27958	5347	8282	13053	1032	172	72	38587	1.4	19.1
Заети	24389	4437	7347	11638	804	125	38	33755	1.4	18.2
Безработни	3569	910	935	1415	228	47	34	4832	1.4	25.5
Икономически неактивни	34310	5979	6746	18073	2658	511	343	54897	1.6	17.4
Неприложимо <sup>1</sup>	1485	1483	..	..	..	-	-	3	0.0	99.9
<b>Ловеч</b>	<b>64866</b>	<b>12251</b>	<b>18789</b>	<b>28618</b>	<b>3389</b>	<b>961</b>	<b>858</b>	<b>95327</b>	<b>1.5</b>	<b>18.9</b>
Икономически активни	26504	4671	8715	11742	1024	207	145	36955	1.4	17.6
Заети	22599	3800	7690	10266	694	94	55	31009	1.4	16.8
Безработни	3905	871	1025	1476	330	113	90	5946	1.5	22.3
Икономически неактивни	36591	5819	10067	16873	2365	754	713	58359	1.6	15.9
Неприложимо <sup>1</sup>	1771	1761	7	3	-	-	-	13	0.0	99.4
<b>Монтана</b>	<b>67850</b>	<b>13021</b>	<b>16636</b>	<b>31795</b>	<b>4366</b>	<b>1164</b>	<b>868</b>	<b>103172</b>	<b>1.5</b>	<b>19.2</b>
Икономически активни	27856	5060	8295	12497	1451	338	215	40260	1.4	18.2
Заети	22491	3770	6980	10500	959	182	100	32148	1.4	16.8
Безработни	5365	1290	1315	1997	492	156	115	8112	1.5	24.0
Икономически неактивни	38140	6110	8339	19297	2915	826	653	62908	1.6	16.0
Неприложимо <sup>1</sup>	1854	1851	..	..	..	-	-	4	0.0	99.8
<b>Пазарджик</b>	<b>124420</b>	<b>26514</b>	<b>24320</b>	<b>57904</b>	<b>11224</b>	<b>2678</b>	<b>1780</b>	<b>194927</b>	<b>1.6</b>	<b>21.3</b>
Икономически активни	53442	10466	13717	25116	3196	625	322	77966	1.5	19.6
Заети	44026	8144	11731	21440	2197	370	144	63526	1.4	18.5
Безработни	9416	2322	1986	3676	999	255	178	14440	1.5	24.7
Икономически неактивни	67221	12314	10586	32782	8028	2053	1458	116932	1.7	18.3
Неприложимо <sup>1</sup>	3757	3734	17	6	-	-	-	29	0.0	99.4
<b>Перник</b>	<b>62197</b>	<b>12900</b>	<b>16474</b>	<b>29175</b>	<b>2829</b>	<b>519</b>	<b>300</b>	<b>87157</b>	<b>1.4</b>	<b>20.7</b>
Икономически активни	29382	6030	9689	12471	936	162	94	38650	1.3	20.5
Заети	25655	5071	8550	11130	747	102	55	33793	1.3	19.8
Безработни	3727	959	1139	1341	189	60	39	4857	1.3	25.7
Икономически неактивни	31368	5428	6782	16702	1893	357	206	48500	1.5	17.3
Неприложимо <sup>1</sup>	1447	1442	..	..	..	-	-	7	0.0	99.7

### 2. Жени на 12 и повече навършени години по брой живородени деца и икономическа активност

(Продължение)

Области Икономическа активност	Общо	Жени по брой на живородените деца						Брой живородени деца	Среден брой живородени деца	Относителен дял на жените без деца - %
		без деца	едно дете	две деца	три деца	четири деца	5 и повече деца			
<b>Плевен</b>	<b>123482</b>	<b>24419</b>	<b>28666</b>	<b>59809</b>	<b>7335</b>	<b>1816</b>	<b>1437</b>	<b>186169</b>	<b>1.5</b>	<b>19.8</b>
Икономически активни	50835	9320	15225	23538	2101	438	213	71620	1.4	18.3
Заети	43372	7585	13381	20624	1485	222	75	60405	1.4	17.5
Безработни	7463	1735	1844	2914	616	216	138	11215	1.5	23.2
Икономически неактивни	69376	11840	13430	36270	5234	1378	1224	114536	1.7	17.1
Неприложимо <sup>1</sup>	3271	3259	..	..	-	-	-	13	0.0	99.6
<b>Пловдив</b>	<b>317286</b>	<b>76848</b>	<b>79156</b>	<b>137605</b>	<b>17350</b>	<b>3705</b>	<b>2622</b>	<b>436956</b>	<b>1.4</b>	<b>24.2</b>
Икономически активни	146188	34238	44163	61035	5405	877	470	188752	1.3	23.4
Заети	130124	29464	39979	55532	4319	574	256	167808	1.3	22.6
Безработни	16064	4774	4184	5503	1086	303	214	20944	1.3	29.7
Икономически неактивни	163071	34627	34957	76563	11944	2828	2152	248151	1.5	21.2
Неприложимо <sup>1</sup>	8027	7983	36	..	..	-	-	53	0.0	99.5
<b>Разград</b>	<b>57147</b>	<b>11893</b>	<b>11392</b>	<b>25832</b>	<b>5941</b>	<b>1348</b>	<b>741</b>	<b>90532</b>	<b>1.6</b>	<b>20.8</b>
Икономически активни	23766	4243	6388	11394	1406	238	97	34905	1.5	17.9
Заети	19508	3224	5462	9620	1005	147	50	28579	1.5	16.5
Безработни	4258	1019	926	1774	401	91	47	6326	1.5	23.9
Икономически неактивни	31689	5959	5003	14438	4535	1110	644	55626	1.8	18.8
Неприложимо <sup>1</sup>	1692	1691	..	..	..	-	-	..	0.0	99.9
<b>Русе</b>	<b>109700</b>	<b>24688</b>	<b>29926</b>	<b>47094</b>	<b>5968</b>	<b>1302</b>	<b>722</b>	<b>151447</b>	<b>1.4</b>	<b>22.5</b>
Икономически активни	48921	10331	16216	20239	1725	282	128	63756	1.3	21.1
Заети	43262	8850	14709	18137	1339	157	70	56046	1.3	20.5
Безработни	5659	1481	1507	2102	386	125	58	7710	1.4	26.2
Икономически неактивни	58123	11709	13703	26854	4243	1020	594	87682	1.5	20.1
Неприложимо <sup>1</sup>	2656	2648	..	..	..	-	-	9	0.0	99.7
<b>Силистра</b>	<b>54116</b>	<b>10433</b>	<b>10880</b>	<b>25820</b>	<b>5080</b>	<b>1213</b>	<b>690</b>	<b>86644</b>	<b>1.6</b>	<b>19.3</b>
Икономически активни	20340	3511	5700	9846	1048	157	78	29639	1.5	17.3
Заети	16226	2628	4683	8124	684	74	33	23467	1.4	16.2
Безработни	4114	883	1017	1722	364	83	45	6172	1.5	21.5
Икономически неактивни	32283	5435	5175	15973	4032	1056	612	56998	1.8	16.8
Неприложимо <sup>1</sup>	1493	1487	5	..	..	-	-	7	0.0	99.6
<b>Сливен</b>	<b>87289</b>	<b>17760</b>	<b>19148</b>	<b>38523</b>	<b>7320</b>	<b>2359</b>	<b>2179</b>	<b>140896</b>	<b>1.6</b>	<b>20.3</b>
Икономически активни	36285	6559	9959	16325	2249	635	558	55308	1.5	18.1
Заети	28516	4896	8318	13623	1307	264	108	41166	1.4	17.2
Безработни	7769	1663	1641	2702	942	371	450	14142	1.8	21.4
Икономически неактивни	47980	8200	9172	22193	5070	1724	1621	85558	1.8	17.1
Неприложимо <sup>1</sup>	3024	3001	17	5	..	..	-	30	0.0	99.2
<b>Смолян</b>	<b>56874</b>	<b>11285</b>	<b>9996</b>	<b>27307</b>	<b>6073</b>	<b>1359</b>	<b>854</b>	<b>93144</b>	<b>1.6</b>	<b>19.8</b>
Икономически активни	28348	4832	6846	14947	1497	173	53	42237	1.5	17.0
Заети	22842	3787	5638	12221	1067	101	28	33853	1.5	16.6
Безработни	5506	1045	1208	2726	430	72	25	8384	1.5	19.0
Икономически неактивни	27193	5124	3146	12360	4576	1186	801	50903	1.9	18.8
Неприложимо <sup>1</sup>	1333	1329	4	-	-	-	-	4	0.0	99.7

2. Жени на 12 и повече навършени години по брой живородени деца и икономическа активност

(Продължение и край)

Области Икономическа активност	Общо	Жени по брой на живородените деца						Брой живородени деца	Среден брой живородени деца	Относителен дял на жените без деца - %
		без деца	едно дете	две деца	три деца	четири деца	5 и повече деца			
<b>София</b>	<b>112859</b>	<b>23338</b>	<b>24708</b>	<b>54446</b>	<b>7507</b>	<b>1706</b>	<b>1154</b>	<b>169603</b>	<b>1.5</b>	<b>20.7</b>
Икономически активни	51706	10118	14059	24359	2412	493	265	73522	1.4	19.6
Заети	45113	8584	12518	21789	1810	291	121	63376	1.4	19.0
Безработни	6593	1534	1541	2570	602	202	144	10146	1.5	23.3
Икономически неактивни	57828	9907	10641	30084	5094	1213	889	96064	1.7	17.1
Неприложимо <sup>1</sup>	3325	3313	8	3	..	..	-	17	0.0	99.6
<b>София (столица)</b>	<b>611725</b>	<b>202768</b>	<b>184850</b>	<b>202162</b>	<b>17955</b>	<b>2650</b>	<b>1340</b>	<b>661645</b>	<b>1.1</b>	<b>33.1</b>
Икономически активни	337123	107859	111721	107266	8748	1116	413	359413	1.1	32.0
Заети	312202	97881	104344	100750	7944	963	320	335444	1.1	31.4
Безработни	24921	9978	7377	6516	804	153	93	23969	1.0	40.0
Икономически неактивни	261671	82026	73092	94885	9207	1534	927	302173	1.2	31.3
Неприложимо <sup>1</sup>	12931	12883	37	11	-	-	-	59	0.0	99.6
<b>Стара Загора</b>	<b>152734</b>	<b>32337</b>	<b>40933</b>	<b>67525</b>	<b>8296</b>	<b>2012</b>	<b>1631</b>	<b>218669</b>	<b>1.4</b>	<b>21.2</b>
Икономически активни	69503	13724	21988	30164	2787	511	329	94661	1.4	19.7
Заети	61435	11679	19758	27399	2138	316	145	83075	1.4	19.0
Безработни	8068	2045	2230	2765	649	195	184	11586	1.4	25.3
Икономически неактивни	79267	14676	18922	37357	5509	1501	1302	123977	1.6	18.5
Неприложимо <sup>1</sup>	3964	3937	23	4	-	-	-	31	0.0	99.3
<b>Търговище</b>	<b>54742</b>	<b>11386</b>	<b>11273</b>	<b>24484</b>	<b>5297</b>	<b>1378</b>	<b>924</b>	<b>87027</b>	<b>1.6</b>	<b>20.8</b>
Икономически активни	22865	4136	6097	10894	1351	263	124	33719	1.5	18.1
Заети	18059	3126	5093	8845	823	126	46	26024	1.4	17.3
Безработни	4806	1010	1004	2049	528	137	78	7695	1.6	21.0
Икономически неактивни	30195	5580	5168	13586	3946	1115	800	53292	1.8	18.5
Неприложимо <sup>1</sup>	1682	1670	8	4	-	-	-	16	0.0	99.3
<b>Хасково</b>	<b>113072</b>	<b>22766</b>	<b>27572</b>	<b>52385</b>	<b>7289</b>	<b>1738</b>	<b>1322</b>	<b>168976</b>	<b>1.5</b>	<b>20.1</b>
Икономически активни	49346	9030	14479	22896	2291	424	226	70182	1.4	18.3
Заети	41503	7152	12478	19767	1729	256	121	58929	1.4	17.2
Безработни	7843	1878	2001	3129	562	168	105	11253	1.4	23.9
Икономически неактивни	60694	10733	13068	29485	4998	1314	1096	98761	1.6	17.7
Неприложимо <sup>1</sup>	3032	3003	25	4	-	-	-	33	0.0	99.0
<b>Шумен</b>	<b>82287</b>	<b>18476</b>	<b>17613</b>	<b>35568</b>	<b>7507</b>	<b>1908</b>	<b>1215</b>	<b>125939</b>	<b>1.5</b>	<b>22.5</b>
Икономически активни	35706	7035	9946	16034	2052	418	221	51108	1.4	19.7
Заети	28865	5485	8445	13351	1319	183	82	40313	1.4	19.0
Безработни	6841	1550	1501	2683	733	235	139	10795	1.6	22.7
Икономически неактивни	44258	9122	7665	19532	5455	1490	994	74825	1.7	20.6
Неприложимо <sup>1</sup>	2323	2319	..	..	..	-	-	6	0.0	99.8
<b>Ямбол</b>	<b>59605</b>	<b>11309</b>	<b>13282</b>	<b>28747</b>	<b>4226</b>	<b>1069</b>	<b>972</b>	<b>93707</b>	<b>1.6</b>	<b>19.0</b>
Икономически активни	25643	4489	7025	12094	1430	338	267	38449	1.5	17.5
Заети	20745	3412	5996	10249	884	140	64	30073	1.4	16.4
Безработни	4898	1077	1029	1845	546	198	203	8376	1.7	22.0
Икономически неактивни	32309	5172	6252	16653	2796	731	705	55253	1.7	16.0
Неприложимо <sup>1</sup>	1653	1648	5	-	-	-	-	5	0.0	99.7

<sup>1</sup> Лица под 15 години.

## II. Раждаемост по области

### 3. Жени на 12 и повече навършени години по брой живородени деца и юридическо семейно положение

Области Юридическо семейно положение	Общо	Жени по брой на живородените деца						Брой живородени деца	Среден брой живородени деца	Относителен дял на жените без деца - %
		без деца	едно дете	две деца	три деца	четири деца	5 и повече деца			
<b>Общо</b>	<b>3392943</b>	<b>816390</b>	<b>837846</b>	<b>1444467</b>	<b>209851</b>	<b>49430</b>	<b>34959</b>	<b>4760373</b>	<b>1.4</b>	<b>24.1</b>
Неомъжени	906151	655058	142630	73981	21018	7403	6061	419393	0.5	72.3
Омъжени	1635831	103485	455453	927291	112298	22871	14433	2822960	1.7	6.3
Вдовици	610779	31331	138816	349912	61726	16218	12776	1164399	1.9	5.1
Разведени	240182	26516	100947	93283	14809	2938	1689	353621	1.5	11.0
<b>Благоевград</b>	<b>147214</b>	<b>36379</b>	<b>24357</b>	<b>65048</b>	<b>15684</b>	<b>3543</b>	<b>2203</b>	<b>228185</b>	<b>1.6</b>	<b>24.7</b>
Неомъжени	37376	30203	4121	2154	569	185	144	11702	0.3	80.8
Омъжени	81268	4697	15864	48514	9508	1773	912	153635	1.9	5.8
Вдовици	23493	936	2374	12308	5252	1515	1108	55132	2.3	4.0
Разведени	5077	543	1998	2072	355	70	39	7716	1.5	10.7
<b>Бургас</b>	<b>187784</b>	<b>42308</b>	<b>43345</b>	<b>84316</b>	<b>12236</b>	<b>3215</b>	<b>2364</b>	<b>275506</b>	<b>1.5</b>	<b>22.5</b>
Неомъжени	47621	33893	7414	4208	1287	463	356	23696	0.5	71.2
Омъжени	95498	5779	24856	55396	6871	1597	999	168465	1.8	6.1
Вдовици	32053	1347	6121	19460	3218	994	913	64105	2.0	4.2
Разведени	12612	1289	4954	5252	860	161	96	19240	1.5	10.2
<b>Варна</b>	<b>215450</b>	<b>56094</b>	<b>56473</b>	<b>87414</b>	<b>11397</b>	<b>2457</b>	<b>1615</b>	<b>284725</b>	<b>1.3</b>	<b>26.0</b>
Неомъжени	64310	46018	10800	5312	1442	439	299	29277	0.5	71.6
Омъжени	99253	6504	29764	55220	5998	1133	634	166387	1.7	6.6
Вдовици	33267	1651	8213	19349	2846	665	543	61300	1.8	5.0
Разведени	18620	1921	7696	7533	1111	220	139	27761	1.5	10.3
<b>Велико Търново</b>	<b>121862</b>	<b>31649</b>	<b>30291</b>	<b>51123</b>	<b>6435</b>	<b>1361</b>	<b>1003</b>	<b>163152</b>	<b>1.3</b>	<b>26.0</b>
Неомъжени	35704	26565	5246	2731	726	229	207	15046	0.4	74.4
Омъжени	53852	3086	15766	30884	3160	587	369	91455	1.7	5.7
Вдовици	23493	1140	5801	13919	1886	414	333	42934	1.8	4.9
Разведени	8813	858	3478	3589	663	131	94	13717	1.6	9.7
<b>Видин</b>	<b>47037</b>	<b>8861</b>	<b>13451</b>	<b>21260</b>	<b>2468</b>	<b>611</b>	<b>386</b>	<b>68142</b>	<b>1.4</b>	<b>18.8</b>
Неомъжени	9933	6539	1825	1020	314	122	113	5993	0.6	65.8
Омъжени	22773	1315	6861	12922	1249	281	145	38441	1.7	5.8
Вдовици	11007	641	3456	6012	661	145	92	18588	1.7	5.8
Разведени	3324	366	1309	1306	244	63	36	5120	1.5	11.0
<b>Враца</b>	<b>84976</b>	<b>17280</b>	<b>19362</b>	<b>40498</b>	<b>5514</b>	<b>1386</b>	<b>936</b>	<b>128037</b>	<b>1.5</b>	<b>20.3</b>
Неомъжени	20636	13713	3574	2108	707	283	251	12552	0.6	66.5
Омъжени	40662	2109	10112	24746	2686	648	361	72418	1.8	5.2
Вдовици	17868	850	3595	11207	1629	340	247	33727	1.9	4.8
Разведени	5810	608	2081	2437	492	115	77	9340	1.6	10.5
<b>Габрово</b>	<b>58122</b>	<b>12444</b>	<b>19351</b>	<b>23382</b>	<b>2201</b>	<b>450</b>	<b>294</b>	<b>76292</b>	<b>1.3</b>	<b>21.4</b>
Неомъжени	13391	9439	2652	950	199	87	64	5893	0.4	70.5
Омъжени	27176	1684	9829	14284	1084	186	109	43064	1.6	6.2
Вдовици	12187	774	4407	6152	636	132	86	19653	1.6	6.4
Разведени	5368	547	2463	1996	282	45	35	7682	1.4	10.2

3. Жени на 12 и повече навършени години по брой живородени деца и юридическо семейно положение

(Продължение)

Области Юридическо семейно положение	Общо	Жени по брой на живородените деца						Брой живородени деца	Среден брой живородени деца	Относителен дял на жените без деца - %
		без деца	едно дете	две деца	три деца	четири деца	5 и повече деца			
<b>Добрич</b>	<b>86125</b>	<b>18604</b>	<b>19037</b>	<b>39054</b>	<b>6574</b>	<b>1801</b>	<b>1055</b>	<b>130282</b>	<b>1.5</b>	<b>21.6</b>
Неомъжени	21909	14803	3597	2323	756	256	174	12564	0.6	67.6
Омъжени	42774	2480	10716	25046	3351	775	406	76310	1.8	5.8
Вдовици	16071	759	2698	9513	2027	650	424	32933	2.0	4.7
Разведени	5371	562	2026	2172	440	120	51	8475	1.6	10.5
<b>Кърджали</b>	<b>68369</b>	<b>15570</b>	<b>11536</b>	<b>26446</b>	<b>8700</b>	<b>3038</b>	<b>3079</b>	<b>120628</b>	<b>1.8</b>	<b>22.8</b>
Неомъжени	15500	11984	1949	1178	250	81	58	5736	0.4	77.3
Омъжени	40601	2767	7814	20955	5986	1717	1362	82298	2.0	6.8
Вдовици	10284	590	989	3524	2325	1219	1637	29605	2.9	5.7
Разведени	1984	229	784	789	139	21	22	2989	1.5	11.5
<b>Кюстендил</b>	<b>63753</b>	<b>12809</b>	<b>15029</b>	<b>31127</b>	<b>3690</b>	<b>683</b>	<b>415</b>	<b>93487</b>	<b>1.5</b>	<b>20.1</b>
Неомъжени	12970	9608	1994	987	220	92	69	5397	0.4	74.1
Омъжени	32820	1913	8606	20090	1790	261	160	56123	1.7	5.8
Вдовици	13891	803	2788	8456	1402	289	153	25955	1.9	5.8
Разведени	4072	485	1641	1594	278	41	33	6012	1.5	11.9
<b>Ловеч</b>	<b>64866</b>	<b>12251</b>	<b>18789</b>	<b>28618</b>	<b>3389</b>	<b>961</b>	<b>858</b>	<b>95327</b>	<b>1.5</b>	<b>18.9</b>
Неомъжени	14848	9632	2568	1622	557	228	241	9891	0.7	64.9
Омъжени	31661	1561	9985	17717	1626	417	355	54167	1.7	4.9
Вдовици	14260	659	4513	7676	946	240	226	25047	1.8	4.6
Разведени	4097	399	1723	1603	260	76	36	6222	1.5	9.7
<b>Монтана</b>	<b>67850</b>	<b>13021</b>	<b>16636</b>	<b>31795</b>	<b>4366</b>	<b>1164</b>	<b>868</b>	<b>103172</b>	<b>1.5</b>	<b>19.2</b>
Неомъжени	15382	10088	2498	1771	584	241	200	9953	0.6	65.6
Омъжени	32655	1704	8842	19102	2117	510	380	57718	1.8	5.2
Вдовици	15552	794	3709	9203	1301	311	234	28654	1.8	5.1
Разведени	4261	435	1587	1719	364	102	54	6847	1.6	10.2
<b>Пазарджик</b>	<b>124420</b>	<b>26514</b>	<b>24320</b>	<b>57904</b>	<b>11224</b>	<b>2678</b>	<b>1780</b>	<b>194927</b>	<b>1.6</b>	<b>21.3</b>
Неомъжени	32457	21627	5192	3866	1145	373	254	19341	0.6	66.6
Омъжени	62479	3277	13530	37416	6114	1306	836	116766	1.9	5.2
Вдовици	23578	1026	3327	14170	3524	892	639	49600	2.1	4.4
Разведени	5906	584	2271	2452	441	107	51	9220	1.6	9.9
<b>Перник</b>	<b>62197</b>	<b>12900</b>	<b>16474</b>	<b>29175</b>	<b>2829</b>	<b>519</b>	<b>300</b>	<b>87157</b>	<b>1.4</b>	<b>20.7</b>
Неомъжени	13144	9694	2266	874	192	67	51	5146	0.4	73.8
Омъжени	31391	1898	9470	18342	1345	210	126	51780	1.6	6.0
Вдовици	12998	837	2790	8072	1024	183	92	23285	1.8	6.4
Разведени	4664	471	1948	1887	268	59	31	6946	1.5	10.1
<b>Плевен</b>	<b>123482</b>	<b>24419</b>	<b>28666</b>	<b>59809</b>	<b>7335</b>	<b>1816</b>	<b>1437</b>	<b>186169</b>	<b>1.5</b>	<b>19.8</b>
Неомъжени	27688	19345	4256	2426	857	400	404	15722	0.6	69.9
Омъжени	61650	3154	15798	37498	3761	833	606	108995	1.8	5.1
Вдовици	25941	1115	5441	16461	2109	466	349	48662	1.9	4.3
Разведени	8203	805	3171	3424	608	117	78	12790	1.6	9.8



### 3. Жени на 12 и повече навършени години по брой живородени деца и юридическо семейно положение

(Продължение)

Области Юридическо семейно положение	Общо	Жени по брой на живородените деца						Брой живородени деца	Среден брой живородени деца	Относителен дял на жените без деца - %
		без деца	едно дете	две деца	три деца	четири деца	5 и повече деца			
<b>Пловдив</b>	<b>317286</b>	<b>76848</b>	<b>79156</b>	<b>137605</b>	<b>17350</b>	<b>3705</b>	<b>2622</b>	<b>436956</b>	<b>1.4</b>	<b>24.2</b>
Неомъжени	83991	61654	12301	6949	1979	586	522	37589	0.4	73.4
Омъжени	155722	9985	45010	88772	9173	1694	1088	263296	1.7	6.4
Вдовици	56522	2908	12849	33612	5044	1207	902	105536	1.9	5.1
Разведени	21051	2301	8996	8272	1154	218	110	30535	1.5	10.9
<b>Разград</b>	<b>57147</b>	<b>11893</b>	<b>11392</b>	<b>25832</b>	<b>5941</b>	<b>1348</b>	<b>741</b>	<b>90532</b>	<b>1.6</b>	<b>20.8</b>
Неомъжени	13172	9454	1843	1305	351	117	102	6582	0.5	71.8
Омъжени	29798	1629	6726	17329	3254	587	273	55058	1.8	5.5
Вдовици	10897	427	1663	5832	2075	575	325	23708	2.2	3.9
Разведени	3280	383	1160	1366	261	69	41	5184	1.6	11.7
<b>Русе</b>	<b>109700</b>	<b>24688</b>	<b>29926</b>	<b>47094</b>	<b>5968</b>	<b>1302</b>	<b>722</b>	<b>151447</b>	<b>1.4</b>	<b>22.5</b>
Неомъжени	26578	19101	4543	2149	504	184	97	11683	0.4	71.9
Омъжени	52591	3333	16081	29382	2988	543	264	87508	1.7	6.3
Вдовици	20933	1181	5353	11805	1852	458	284	37993	1.8	5.6
Разведени	9598	1073	3949	3758	624	117	77	14263	1.5	11.2
<b>Силистра</b>	<b>54116</b>	<b>10433</b>	<b>10880</b>	<b>25820</b>	<b>5080</b>	<b>1213</b>	<b>690</b>	<b>86644</b>	<b>1.6</b>	<b>19.3</b>
Неомъжени	12399	8170	1885	1548	471	184	141	7953	0.6	65.9
Омъжени	28170	1513	6326	16915	2684	508	224	51522	1.8	5.4
Вдовици	10596	422	1626	6099	1682	464	303	22526	2.1	4.0
Разведени	2951	328	1043	1258	243	57	22	4643	1.6	11.1
<b>Сливен</b>	<b>87289</b>	<b>17760</b>	<b>19148</b>	<b>38523</b>	<b>7320</b>	<b>2359</b>	<b>2179</b>	<b>140896</b>	<b>1.6</b>	<b>20.3</b>
Неомъжени	23987	14488	3615	3152	1477	653	602	20481	0.9	60.4
Омъжени	41965	2123	10340	23840	3607	1052	1003	79302	1.9	5.1
Вдовици	16311	644	3300	9446	1849	560	512	33147	2.0	3.9
Разведени	5026	505	1893	2085	387	94	62	7966	1.6	10.0
<b>Смолян</b>	<b>56874</b>	<b>11285</b>	<b>9996</b>	<b>27307</b>	<b>6073</b>	<b>1359</b>	<b>854</b>	<b>93144</b>	<b>1.6</b>	<b>19.8</b>
Неомъжени	13951	9456	2895	1400	132	39	29	6439	0.5	67.8
Омъжени	30284	1216	5324	19531	3379	584	250	58256	1.9	4.0
Вдовици	10578	410	1020	5511	2375	708	554	25176	2.4	3.9
Разведени	2061	203	757	865	187	28	21	3273	1.6	9.8
<b>София</b>	<b>112859</b>	<b>23338</b>	<b>24708</b>	<b>54446</b>	<b>7507</b>	<b>1706</b>	<b>1154</b>	<b>169603</b>	<b>1.5</b>	<b>20.7</b>
Неомъжени	27210	18810	4445	2691	801	256	207	14467	0.5	69.1
Омъжени	55494	2842	13316	34274	3743	779	540	99299	1.8	5.1
Вдовици	23678	1082	4445	14752	2482	553	364	45723	1.9	4.6
Разведени	6477	604	2502	2729	481	118	43	10114	1.6	9.3
<b>София (столица)</b>	<b>611725</b>	<b>202768</b>	<b>184850</b>	<b>202162</b>	<b>17955</b>	<b>2650</b>	<b>1340</b>	<b>661645</b>	<b>1.1</b>	<b>33.1</b>
Неомъжени	208873	164531	32783	9355	1520	402	282	59367	0.3	78.8
Омъжени	254864	23825	93560	126107	9650	1207	515	382562	1.5	9.3
Вдовици	85322	6315	28381	45336	4213	693	384	136810	1.6	7.4
Разведени	62666	8097	30126	21364	2572	348	159	82906	1.3	12.9

## 3. Жени на 12 и повече навършени години по брой живородени деца и юридическо семейно положение

(Продължение и край)

Области Юридическо семейно положение	Общо	Жени по брой на живородените деца						Брой живородени деца	Среден брой живородени деца	Относителен дял на жените без деца - %
		без деца	едно дете	две деца	три деца	четири деца	5 и повече деца			
<b>Стара Загора</b>	<b>152734</b>	<b>32337</b>	<b>40933</b>	<b>67525</b>	<b>8296</b>	<b>2012</b>	<b>1631</b>	<b>218669</b>	<b>1.4</b>	<b>21.2</b>
Неомъжени	37039	25328	6181	3480	1243	437	370	20775	0.6	68.4
Омъжени	74884	4481	22277	42288	4203	918	717	127458	1.7	6.0
Вдовици	29751	1407	7967	17254	2146	516	461	53760	1.8	4.7
Разведени	11060	1121	4508	4503	704	141	83	16676	1.5	10.1
<b>Търговище</b>	<b>54742</b>	<b>11386</b>	<b>11273</b>	<b>24484</b>	<b>5297</b>	<b>1378</b>	<b>924</b>	<b>87027</b>	<b>1.6</b>	<b>20.8</b>
Неомъжени	14669	9176	2479	2043	587	212	172	10208	0.7	62.6
Омъжени	26136	1439	5666	15252	2838	626	315	48971	1.9	5.5
Вдовици	10715	476	1978	5821	1583	466	391	22522	2.1	4.4
Разведени	3222	295	1150	1368	289	74	46	5326	1.7	9.2
<b>Хасково</b>	<b>113072</b>	<b>22766</b>	<b>27572</b>	<b>52385</b>	<b>7289</b>	<b>1738</b>	<b>1322</b>	<b>168976</b>	<b>1.5</b>	<b>20.1</b>
Неомъжени	26068	17802	4314	2704	746	271	231	14424	0.6	68.3
Омъжени	58992	3268	15912	34409	4055	816	532	103292	1.8	5.5
Вдовици	22020	1066	4924	12848	2090	578	514	42225	1.9	4.8
Разведени	5992	630	2422	2424	398	73	45	9035	1.5	10.5
<b>Шумен</b>	<b>82287</b>	<b>18476</b>	<b>17613</b>	<b>35568</b>	<b>7507</b>	<b>1908</b>	<b>1215</b>	<b>125939</b>	<b>1.5</b>	<b>22.5</b>
Неомъжени	21897	14943	3536	2264	720	250	184	12327	0.6	68.2
Омъжени	40121	2434	9414	22878	4046	860	489	73563	1.8	6.1
Вдовици	15184	600	2727	8341	2325	705	486	32001	2.1	4.0
Разведени	5085	499	1936	2085	416	93	56	8048	1.6	9.8
<b>Ямбол</b>	<b>59605</b>	<b>11309</b>	<b>13282</b>	<b>28747</b>	<b>4226</b>	<b>1069</b>	<b>972</b>	<b>93707</b>	<b>1.6</b>	<b>19.0</b>
Неомъжени	13448	8994	1858	1411	682	266	237	9189	0.7	66.9
Омъжени	30297	1469	7688	18182	2032	463	463	54851	1.8	4.8
Вдовици	12329	471	2361	7773	1224	280	220	24092	2.0	3.8
Разведени	3531	375	1375	1381	288	60	52	5575	1.6	10.6

### 4. Жени на 12 и повече навършени години по брой живородени деца и фактическо семейно положение

Области Фактическо семейно положение	Общо	Жени по брой на живородените деца						Брой живородени деца	Среден брой живородени деца	Относителен дял на жените без деца - %
		без деца	едно дете	две деца	три деца	четири деца	5 и повече деца			
<b>Общо</b>	<b>3392943</b>	<b>816390</b>	<b>837846</b>	<b>1444467</b>	<b>209851</b>	<b>49430</b>	<b>34959</b>	<b>4760373</b>	<b>1.4</b>	<b>24.1</b>
Не в брак (не в съжителство)	1489337	650702	287506	440876	75841	19489	14923	1563417	1.0	43.7
В брак	1613878	100918	448135	918177	110377	22309	13962	2786606	1.7	6.3
В съжителство без брак	289728	64770	102205	85414	23633	7632	6074	410350	1.4	22.4
<b>Благоевград</b>	<b>147214</b>	<b>36379</b>	<b>24357</b>	<b>65048</b>	<b>15684</b>	<b>3543</b>	<b>2203</b>	<b>228185</b>	<b>1.6</b>	<b>24.7</b>
Не в брак (не в съжителство)	59747	30204	6338	14719	5698	1617	1171	66031	1.1	50.6
В брак	80518	4605	15619	48200	9434	1758	902	152423	1.9	5.7
В съжителство без брак	6949	1570	2400	2129	552	168	130	9731	1.4	22.6
<b>Бургас</b>	<b>187784</b>	<b>42308</b>	<b>43345</b>	<b>84316</b>	<b>12236</b>	<b>3215</b>	<b>2364</b>	<b>275506</b>	<b>1.5</b>	<b>22.5</b>
Не в брак (не в съжителство)	76890	33062	13293	24326	4019	1174	1016	84754	1.1	43.0
В брак	94541	5673	24559	54986	6782	1571	970	166802	1.8	6.0
В съжителство без брак	16353	3573	5493	5004	1435	470	378	23950	1.5	21.8
<b>Варна</b>	<b>215450</b>	<b>56094</b>	<b>56473</b>	<b>87414</b>	<b>11397</b>	<b>2457</b>	<b>1615</b>	<b>284725</b>	<b>1.3</b>	<b>26.0</b>
Не в брак (не в съжителство)	93507	43412	18608	26035	3861	895	696	89933	1.0	46.4
В брак	97925	6378	29323	54673	5860	1086	605	164080	1.7	6.5
В съжителство без брак	24018	6304	8542	6706	1676	476	314	30712	1.3	26.2
<b>Велико Търново</b>	<b>121862</b>	<b>31649</b>	<b>30291</b>	<b>51123</b>	<b>6435</b>	<b>1361</b>	<b>1003</b>	<b>163152</b>	<b>1.3</b>	<b>26.0</b>
Не в брак (не в съжителство)	57943	26374	10958	17214	2446	546	405	57306	1.0	45.5
В брак	52948	3000	15469	30512	3058	564	345	89877	1.7	5.7
В съжителство без брак	10971	2275	3864	3397	931	251	253	15969	1.5	20.7
<b>Видин</b>	<b>47037</b>	<b>8861</b>	<b>13451</b>	<b>21260</b>	<b>2468</b>	<b>611</b>	<b>386</b>	<b>68142</b>	<b>1.4</b>	<b>18.8</b>
Не в брак (не в съжителство)	20772	6934	5327	7266	887	209	149	24240	1.2	33.4
В брак	22402	1282	6716	12767	1224	277	136	37842	1.7	5.7
В съжителство без брак	3863	645	1408	1227	357	125	101	6060	1.6	16.7
<b>Враца</b>	<b>84976</b>	<b>17280</b>	<b>19362</b>	<b>40498</b>	<b>5514</b>	<b>1386</b>	<b>936</b>	<b>128037</b>	<b>1.5</b>	<b>20.3</b>
Не в брак (не в съжителство)	37104	13982	6761	13495	2065	472	329	43808	1.2	37.7
В брак	40056	2047	9937	24471	2631	625	345	71338	1.8	5.1
В съжителство без брак	7816	1251	2664	2532	818	289	262	12891	1.6	16.0
<b>Габрово</b>	<b>58122</b>	<b>12444</b>	<b>19351</b>	<b>23382</b>	<b>2201</b>	<b>450</b>	<b>294</b>	<b>76292</b>	<b>1.3</b>	<b>21.4</b>
Не в брак (не в съжителство)	26338	9803	7478	7886	859	181	131	27342	1.0	37.2
В брак	26923	1658	9739	14178	1066	176	106	42651	1.6	6.2
В съжителство без брак	4861	983	2134	1318	276	93	57	6299	1.3	20.2
<b>Добрич</b>	<b>86125</b>	<b>18604</b>	<b>19037</b>	<b>39054</b>	<b>6574</b>	<b>1801</b>	<b>1055</b>	<b>130282</b>	<b>1.5</b>	<b>21.6</b>
Не в брак (не в съжителство)	35808	14832	5715	11599	2434	759	469	42046	1.2	41.4
В брак	42382	2421	10608	24871	3318	767	397	75659	1.8	5.7
В съжителство без брак	7935	1351	2714	2584	822	275	189	12577	1.6	17.0

4. Жени на 12 и повече навършени години по брой живородени деца и фактическо семейно положение

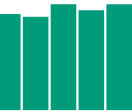
(Продължение)

Области Фактическо семейно положение	Общо	Жени по брой на живородените деца						Брой живородени деца	Среден брой живородени деца	Относителен дял на жените без деца - %
		без деца	едно дете	две деца	три деца	четири деца	5 и повече деца			
<b>Кърджали</b>	<b>68369</b>	<b>15570</b>	<b>11536</b>	<b>26446</b>	<b>8700</b>	<b>3038</b>	<b>3079</b>	<b>120628</b>	<b>1.8</b>	<b>22.8</b>
Не в брак (не в съжителство)	24517	12215	2450	4455	2478	1244	1675	33710	1.4	49.8
В брак	39988	2660	7629	20742	5929	1693	1335	81260	2.0	6.7
В съжителство без брак	3864	695	1457	1249	293	101	69	5658	1.5	18.0
<b>Кюстендил</b>	<b>63753</b>	<b>12809</b>	<b>15029</b>	<b>31127</b>	<b>3690</b>	<b>683</b>	<b>415</b>	<b>93487</b>	<b>1.5</b>	<b>20.1</b>
Не в брак (не в съжителство)	27814	10312	5201	10084	1672	353	192	32912	1.2	37.1
В брак	32507	1879	8502	19944	1772	252	158	55626	1.7	5.8
В съжителство без брак	3432	618	1326	1099	246	78	65	4949	1.4	18.0
<b>Ловеч</b>	<b>64866</b>	<b>12251</b>	<b>18789</b>	<b>28618</b>	<b>3389</b>	<b>961</b>	<b>858</b>	<b>95327</b>	<b>1.5</b>	<b>18.9</b>
Не в брак (не в съжителство)	27823	9852	6955	9233	1177	323	283	31998	1.2	35.4
В брак	31055	1505	9781	17477	1569	393	330	53068	1.7	4.8
В съжителство без брак	5988	894	2053	1908	643	245	245	10261	1.7	14.9
<b>Монтана</b>	<b>67850</b>	<b>13021</b>	<b>16636</b>	<b>31795</b>	<b>4366</b>	<b>1164</b>	<b>868</b>	<b>103172</b>	<b>1.5</b>	<b>19.2</b>
Не в брак (не в съжителство)	29663	10428	6047	10851	1638	405	294	36019	1.2	35.2
В брак	32034	1640	8636	18850	2056	488	364	56644	1.8	5.1
В съжителство без брак	6153	953	1953	2094	672	271	210	10509	1.7	15.5
<b>Пазарджик</b>	<b>124420</b>	<b>26514</b>	<b>24320</b>	<b>57904</b>	<b>11224</b>	<b>2678</b>	<b>1780</b>	<b>194927</b>	<b>1.6</b>	<b>21.3</b>
Не в брак (не в съжителство)	51455	21536	7267	16914	4005	1019	714	61426	1.2	41.9
В брак	61876	3201	13324	37173	6061	1290	827	115796	1.9	5.2
В съжителство без брак	11089	1777	3729	3817	1158	369	239	17705	1.6	16.0
<b>Перник</b>	<b>62197</b>	<b>12900</b>	<b>16474</b>	<b>29175</b>	<b>2829</b>	<b>519</b>	<b>300</b>	<b>87157</b>	<b>1.4</b>	<b>20.7</b>
Не в брак (не в съжителство)	27313	10293	5556	9861	1241	230	132	30704	1.1	37.7
В брак	30784	1827	9229	18118	1294	201	115	50839	1.7	5.9
В съжителство без брак	4100	780	1689	1196	294	88	53	5614	1.4	19.0
<b>Плевен</b>	<b>123482</b>	<b>24419</b>	<b>28666</b>	<b>59809</b>	<b>7335</b>	<b>1816</b>	<b>1437</b>	<b>186169</b>	<b>1.5</b>	<b>19.8</b>
Не в брак (не в съжителство)	52460	19580	9760	19504	2586	588	442	61573	1.2	37.3
В брак	60745	3075	15530	37114	3655	804	567	107296	1.8	5.1
В съжителство без брак	10277	1764	3376	3191	1094	424	428	17300	1.7	17.2
<b>Пловдив</b>	<b>317286</b>	<b>76848</b>	<b>79156</b>	<b>137605</b>	<b>17350</b>	<b>3705</b>	<b>2622</b>	<b>436956</b>	<b>1.4</b>	<b>24.2</b>
Не в брак (не в съжителство)	139288	61310	26480	42510	6377	1506	1105	143391	1.0	44.0
В брак	154294	9797	44537	88161	9076	1659	1064	261015	1.7	6.3
В съжителство без брак	23704	5741	8139	6934	1897	540	453	32550	1.4	24.2
<b>Разград</b>	<b>57147</b>	<b>11893</b>	<b>11392</b>	<b>25832</b>	<b>5941</b>	<b>1348</b>	<b>741</b>	<b>90532</b>	<b>1.6</b>	<b>20.8</b>
Не в брак (не в съжителство)	23186	9581	3274	7047	2305	624	355	28810	1.2	41.3
В брак	29316	1557	6601	17128	3194	573	263	54242	1.9	5.3
В съжителство без брак	4645	755	1517	1657	442	151	123	7480	1.6	16.3

### 4. Жени на 12 и повече навършени години по брой живородени деца и фактическо семейно положение

(Продължение)

Области Фактическо семейно положение	Общо	Жени по брой на живородените деца						Брой живородени деца	Среден брой живородени деца	Относителен дял на жените без деца - %
		без деца	едно дете	две деца	три деца	четири деца	5 и повече деца			
<b>Русе</b>	<b>109700</b>	<b>24688</b>	<b>29926</b>	<b>47094</b>	<b>5968</b>	<b>1302</b>	<b>722</b>	<b>151447</b>	<b>1.4</b>	<b>22.5</b>
Не в брак (не в съжителство)	48189	19419	10422	15090	2357	556	345	51922	1.1	40.3
В брак	52039	3270	15896	29140	2948	527	258	86617	1.7	6.3
В съжителство без брак	9472	1999	3608	2864	663	219	119	12908	1.4	21.1
<b>Силистра</b>	<b>54116</b>	<b>10433</b>	<b>10880</b>	<b>25820</b>	<b>5080</b>	<b>1213</b>	<b>690</b>	<b>86644</b>	<b>1.6</b>	<b>19.3</b>
Не в брак (не в съжителство)	21159	8159	3110	7180	1865	523	322	27061	1.3	38.6
В брак	27830	1470	6232	16767	2651	500	210	50920	1.8	5.3
В съжителство без брак	5127	804	1538	1873	564	190	158	8663	1.7	15.7
<b>Сливен</b>	<b>87289</b>	<b>17760</b>	<b>19148</b>	<b>38523</b>	<b>7320</b>	<b>2359</b>	<b>2179</b>	<b>140896</b>	<b>1.6</b>	<b>20.3</b>
Не в брак (не в съжителство)	36194	14315	6407	11753	2352	723	644	43820	1.2	39.6
В брак	41335	2061	10162	23561	3534	1035	982	78153	1.9	5.0
В съжителство без брак	9760	1384	2579	3209	1434	601	553	18923	1.9	14.2
<b>Смолян</b>	<b>56874</b>	<b>11285</b>	<b>9996</b>	<b>27307</b>	<b>6073</b>	<b>1359</b>	<b>854</b>	<b>93144</b>	<b>1.6</b>	<b>19.8</b>
Не в брак (не в съжителство)	22174	9332	2521	6459	2556	729	577	29330	1.3	42.1
В брак	29930	1173	5203	19374	3350	582	248	57716	1.9	3.9
В съжителство без брак	4770	780	2272	1474	167	48	29	6098	1.3	16.4
<b>София</b>	<b>112859</b>	<b>23338</b>	<b>24708</b>	<b>54446</b>	<b>7507</b>	<b>1706</b>	<b>1154</b>	<b>169603</b>	<b>1.5</b>	<b>20.7</b>
Не в брак (не в съжителство)	48781	19047	8381	17368	2904	654	427	56927	1.2	39.0
В брак	54892	2789	13118	34006	3685	764	530	98276	1.8	5.1
В съжителство без брак	9186	1502	3209	3072	918	288	197	14400	1.6	16.4
<b>София (столица)</b>	<b>611725</b>	<b>202768</b>	<b>184850</b>	<b>202162</b>	<b>17955</b>	<b>2650</b>	<b>1340</b>	<b>661645</b>	<b>1.1</b>	<b>33.1</b>
Не в брак (не в съжителство)	307183	160272	72090	66537	6606	1072	606	233011	0.8	52.2
В брак	251114	23290	92031	124640	9478	1177	498	377366	1.5	9.3
В съжителство без брак	53428	19206	20729	10985	1871	401	236	51268	1.0	35.9
<b>Стара Загора</b>	<b>152734</b>	<b>32337</b>	<b>40933</b>	<b>67525</b>	<b>8296</b>	<b>2012</b>	<b>1631</b>	<b>218669</b>	<b>1.4</b>	<b>21.2</b>
Не в брак (не в съжителство)	64974	25287	14245	21389	2794	680	579	71577	1.1	38.9
В брак	73659	4359	21885	41767	4078	875	695	125345	1.7	5.9
В съжителство без брак	14101	2691	4803	4369	1424	457	357	21747	1.5	19.1
<b>Търговище</b>	<b>54742</b>	<b>11386</b>	<b>11273</b>	<b>24484</b>	<b>5297</b>	<b>1378</b>	<b>924</b>	<b>87027</b>	<b>1.6</b>	<b>20.8</b>
Не в брак (не в съжителство)	22974	9149	3788	7198	1840	553	446	28558	1.2	39.8
В брак	25823	1413	5578	15104	2797	620	311	48412	1.9	5.5
В съжителство без брак	5945	824	1907	2182	660	205	167	10057	1.7	13.9
<b>Хасково</b>	<b>113072</b>	<b>22766</b>	<b>27572</b>	<b>52385</b>	<b>7289</b>	<b>1738</b>	<b>1322</b>	<b>168976</b>	<b>1.5</b>	<b>20.1</b>
Не в брак (не в съжителство)	46284	18180	8923	15394	2531	672	584	53456	1.2	39.3
В брак	57697	3104	15513	33902	3916	764	498	101050	1.8	5.4
В съжителство без брак	9091	1482	3136	3089	842	302	240	14470	1.6	16.3



4. Жени на 12 и повече навършени години по брой живородени деца и фактическо семейно положение

(Продължение и край)

Области Фактическо семейно положение	Общо	Жени по брой на живородените деца						Брой живородени деца	Среден брой живородени деца	Относителен дял на жените без деца - %
		без деца	едно дете	две деца	три деца	четири деца	5 и повече деца			
<b>Шумен</b>	<b>82287</b>	<b>18476</b>	<b>17613</b>	<b>35568</b>	<b>7507</b>	<b>1908</b>	<b>1215</b>	<b>125939</b>	<b>1.5</b>	<b>22.5</b>
Не в брак (не в съжителство)	34940	14759	5756	10342	2729	811	543	41015	1.2	42.2
В брак	39336	2349	9195	22538	3958	836	460	72126	1.8	6.0
В съжителство без брак	8011	1368	2662	2688	820	261	212	12798	1.6	17.1
<b>Ямбол</b>	<b>59605</b>	<b>11309</b>	<b>13282</b>	<b>28747</b>	<b>4226</b>	<b>1069</b>	<b>972</b>	<b>93707</b>	<b>1.6</b>	<b>19.0</b>
Не в брак (не в съжителство)	24857	9073	4395	9167	1559	371	292	30737	1.2	36.5
В брак	29929	1435	7583	18013	2003	452	443	54167	1.8	4.8
В съжителство без брак	4819	801	1304	1567	664	246	237	8803	1.8	16.6

### 5. Жени на 12 и повече навършени години по брой живородени деца и миграция

Области Миграция	Общо	Жени по брой на живородените деца						Брой живородени деца	Среден брой живородени деца	Относителен дял на жените без деца - %
		без деца	едно дете	две деца	три деца	четири деца	5 и повече деца			
<b>Общо</b>	<b>3392943</b>	<b>816390</b>	<b>837846</b>	<b>1444467</b>	<b>209851</b>	<b>49430</b>	<b>34959</b>	<b>4760373</b>	<b>1.4</b>	<b>24.1</b>
Немигрирали лица	3143131	722398	765964	1373968	199928	47278	33595	4501127	1.4	23.0
Мигрирали лица	249812	93992	71882	70499	9923	2152	1364	259246	1.0	37.6
<b>Благоевград</b>	<b>147214</b>	<b>36379</b>	<b>24357</b>	<b>65048</b>	<b>15684</b>	<b>3543</b>	<b>2203</b>	<b>228185</b>	<b>1.6</b>	<b>24.7</b>
Немигрирали лица	139201	32871	22264	62971	15419	3499	2177	220824	1.6	23.6
Мигрирали лица	8013	3508	2093	2077	265	44	26	7361	0.9	43.8
<b>Бургас</b>	<b>187784</b>	<b>42308</b>	<b>43345</b>	<b>84316</b>	<b>12236</b>	<b>3215</b>	<b>2364</b>	<b>275506</b>	<b>1.5</b>	<b>22.5</b>
Немигрирали лица	172824	37237	38732	79861	11630	3090	2274	259142	1.5	21.5
Мигрирали лица	14960	5071	4613	4455	606	125	90	16364	1.1	33.9
<b>Варна</b>	<b>215450</b>	<b>56094</b>	<b>56473</b>	<b>87414</b>	<b>11397</b>	<b>2457</b>	<b>1615</b>	<b>284725</b>	<b>1.3</b>	<b>26.0</b>
Немигрирали лица	193151	46403	50323	81879	10696	2314	1536	264372	1.4	24.0
Мигрирали лица	22299	9691	6150	5535	701	143	79	20353	0.9	43.5
<b>Велико Търново</b>	<b>121862</b>	<b>31649</b>	<b>30291</b>	<b>51123</b>	<b>6435</b>	<b>1361</b>	<b>1003</b>	<b>163152</b>	<b>1.3</b>	<b>26.0</b>
Немигрирали лица	109908	26409	27302	48111	5916	1247	923	151655	1.4	24.0
Мигрирали лица	11954	5240	2989	3012	519	114	80	11497	1.0	43.8
<b>Видин</b>	<b>47037</b>	<b>8861</b>	<b>13451</b>	<b>21260</b>	<b>2468</b>	<b>611</b>	<b>386</b>	<b>68142</b>	<b>1.4</b>	<b>18.8</b>
Немигрирали лица	44710	8281	12723	20378	2358	592	378	65190	1.5	18.5
Мигрирали лица	2327	580	728	882	110	19	8	2952	1.3	24.9
<b>Враца</b>	<b>84976</b>	<b>17280</b>	<b>19362</b>	<b>40498</b>	<b>5514</b>	<b>1386</b>	<b>936</b>	<b>128037</b>	<b>1.5</b>	<b>20.3</b>
Немигрирали лица	79538	15878	17792	38448	5203	1331	886	120914	1.5	20.0
Мигрирали лица	5438	1402	1570	2050	311	55	50	7123	1.3	25.8
<b>Габрово</b>	<b>58122</b>	<b>12444</b>	<b>19351</b>	<b>23382</b>	<b>2201</b>	<b>450</b>	<b>294</b>	<b>76292</b>	<b>1.3</b>	<b>21.4</b>
Немигрирали лица	54353	11312	18124	22206	2041	401	269	71891	1.3	20.8
Мигрирали лица	3769	1132	1227	1176	160	49	25	4401	1.2	30.0
<b>Добрич</b>	<b>86125</b>	<b>18604</b>	<b>19037</b>	<b>39054</b>	<b>6574</b>	<b>1801</b>	<b>1055</b>	<b>130282</b>	<b>1.5</b>	<b>21.6</b>
Немигрирали лица	80993	17044	17591	37376	6270	1712	1000	123879	1.5	21.0
Мигрирали лица	5132	1560	1446	1678	304	89	55	6403	1.2	30.4
<b>Кърджали</b>	<b>68369</b>	<b>15570</b>	<b>11536</b>	<b>26446</b>	<b>8700</b>	<b>3038</b>	<b>3079</b>	<b>120628</b>	<b>1.8</b>	<b>22.8</b>
Немигрирали лица	64112	14394	10248	25154	8407	2929	2980	114883	1.8	22.5
Мигрирали лица	4257	1176	1288	1292	293	109	99	5745	1.3	27.6
<b>Кюстендил</b>	<b>63753</b>	<b>12809</b>	<b>15029</b>	<b>31127</b>	<b>3690</b>	<b>683</b>	<b>415</b>	<b>93487</b>	<b>1.5</b>	<b>20.1</b>
Немигрирали лица	60789	12063	14034	30052	3582	654	404	89840	1.5	19.8
Мигрирали лица	2964	746	995	1075	108	29	11	3647	1.2	25.2
<b>Ловеч</b>	<b>64866</b>	<b>12251</b>	<b>18789</b>	<b>28618</b>	<b>3389</b>	<b>961</b>	<b>858</b>	<b>95327</b>	<b>1.5</b>	<b>18.9</b>
Немигрирали лица	61318	11355	17690	27308	3220	915	830	90754	1.5	18.5
Мигрирали лица	3548	896	1099	1310	169	46	28	4573	1.3	25.3
<b>Монтана</b>	<b>67850</b>	<b>13021</b>	<b>16636</b>	<b>31795</b>	<b>4366</b>	<b>1164</b>	<b>868</b>	<b>103172</b>	<b>1.5</b>	<b>19.2</b>
Немигрирали лица	63586	11924	15399	30196	4136	1103	828	97561	1.5	18.8
Мигрирали лица	4264	1097	1237	1599	230	61	40	5611	1.3	25.7
<b>Пазарджик</b>	<b>124420</b>	<b>26514</b>	<b>24320</b>	<b>57904</b>	<b>11224</b>	<b>2678</b>	<b>1780</b>	<b>194927</b>	<b>1.6</b>	<b>21.3</b>
Немигрирали лица	117891	24596	22314	55750	10889	2597	1745	187078	1.6	20.9
Мигрирали лица	6529	1918	2006	2154	335	81	35	7849	1.2	29.4

5. Жени на 12 и повече навършени години по брой живородени деца и миграция

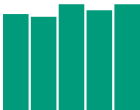
(Продължение и край)

Области Миграция	Общо	Жени по брой на живородените деца						Брой живородени деца	Среден брой живородени деца	Относителен дял на жените без деца - %
		без деца	едно дете	две деца	три деца	четири деца	5 и повече деца			
<b>Перник</b>	<b>62197</b>	<b>12900</b>	<b>16474</b>	<b>29175</b>	<b>2829</b>	<b>519</b>	<b>300</b>	<b>87157</b>	<b>1.4</b>	<b>20.7</b>
Немигрирали лица	58964	11969	15431	28087	2693	502	282	83352	1.4	20.3
Мигрирали лица	3233	931	1043	1088	136	17	18	3805	1.2	28.8
<b>Плевен</b>	<b>123482</b>	<b>24419</b>	<b>28666</b>	<b>59809</b>	<b>7335</b>	<b>1816</b>	<b>1437</b>	<b>186169</b>	<b>1.5</b>	<b>19.8</b>
Немигрирали лица	114967	21925	26181	56870	6911	1721	1359	175694	1.5	19.1
Мигрирали лица	8515	2494	2485	2939	424	95	78	10475	1.2	29.3
<b>Пловдив</b>	<b>317286</b>	<b>76848</b>	<b>79156</b>	<b>137605</b>	<b>17350</b>	<b>3705</b>	<b>2622</b>	<b>436956</b>	<b>1.4</b>	<b>24.2</b>
Немигрирали лица	295029	68133	72584	131553	16638	3582	2539	415166	1.4	23.1
Мигрирали лица	22257	8715	6572	6052	712	123	83	21790	1.0	39.2
<b>Разград</b>	<b>57147</b>	<b>11893</b>	<b>11392</b>	<b>25832</b>	<b>5941</b>	<b>1348</b>	<b>741</b>	<b>90532</b>	<b>1.6</b>	<b>20.8</b>
Немигрирали лица	52926	10756	10150	24367	5662	1281	710	85090	1.6	20.3
Мигрирали лица	4221	1137	1242	1465	279	67	31	5442	1.3	26.9
<b>Русе</b>	<b>109700</b>	<b>24688</b>	<b>29926</b>	<b>47094</b>	<b>5968</b>	<b>1302</b>	<b>722</b>	<b>151447</b>	<b>1.4</b>	<b>22.5</b>
Немигрирали лица	102683	22343	27820	44888	5694	1242	696	143724	1.4	21.8
Мигрирали лица	7017	2345	2106	2206	274	60	26	7723	1.1	33.4
<b>Силистра</b>	<b>54116</b>	<b>10433</b>	<b>10880</b>	<b>25820</b>	<b>5080</b>	<b>1213</b>	<b>690</b>	<b>86644</b>	<b>1.6</b>	<b>19.3</b>
Немигрирали лица	50245	9369	9797	24454	4819	1155	651	81572	1.6	18.6
Мигрирали лица	3871	1064	1083	1366	261	58	39	5072	1.3	27.5
<b>Сливен</b>	<b>87289</b>	<b>17760</b>	<b>19148</b>	<b>38523</b>	<b>7320</b>	<b>2359</b>	<b>2179</b>	<b>140896</b>	<b>1.6</b>	<b>20.3</b>
Немигрирали лица	81097	15906	17454	36416	6927	2273	2121	133113	1.6	19.6
Мигрирали лица	6192	1854	1694	2107	393	86	58	7783	1.3	29.9
<b>Смолян</b>	<b>56874</b>	<b>11285</b>	<b>9996</b>	<b>27307</b>	<b>6073</b>	<b>1359</b>	<b>854</b>	<b>93144</b>	<b>1.6</b>	<b>19.8</b>
Немигрирали лица	54094	10314	9124	26527	5952	1341	836	90163	1.7	19.1
Мигрирали лица	2780	971	872	780	121	18	18	2981	1.1	34.9
<b>София</b>	<b>112859</b>	<b>23338</b>	<b>24708</b>	<b>54446</b>	<b>7507</b>	<b>1706</b>	<b>1154</b>	<b>169603</b>	<b>1.5</b>	<b>20.7</b>
Немигрирали лица	106275	21617	22580	52152	7181	1632	1113	161376	1.5	20.3
Мигрирали лица	6584	1721	2128	2294	326	74	41	8227	1.2	26.1
<b>София (столица)</b>	<b>611725</b>	<b>202768</b>	<b>184850</b>	<b>202162</b>	<b>17955</b>	<b>2650</b>	<b>1340</b>	<b>661645</b>	<b>1.1</b>	<b>33.1</b>
Немигрирали лица	554805	173845	169269	191032	16879	2502	1278	619632	1.1	31.3
Мигрирали лица	56920	28923	15581	11130	1076	148	62	42013	0.7	50.8
<b>Стара Загора</b>	<b>152734</b>	<b>32337</b>	<b>40933</b>	<b>67525</b>	<b>8296</b>	<b>2012</b>	<b>1631</b>	<b>218669</b>	<b>1.4</b>	<b>21.2</b>
Немигрирали лица	140891	28595	37382	63704	7777	1882	1551	204926	1.5	20.3
Мигрирали лица	11843	3742	3551	3821	519	130	80	13743	1.2	31.6
<b>Търговище</b>	<b>54742</b>	<b>11386</b>	<b>11273</b>	<b>24484</b>	<b>5297</b>	<b>1378</b>	<b>924</b>	<b>87027</b>	<b>1.6</b>	<b>20.8</b>
Немигрирали лица	51771	10569	10357	23511	5109	1326	899	83256	1.6	20.4
Мигрирали лица	2971	817	916	973	188	52	25	3771	1.3	27.5
<b>Хасково</b>	<b>113072</b>	<b>22766</b>	<b>27572</b>	<b>52385</b>	<b>7289</b>	<b>1738</b>	<b>1322</b>	<b>168976</b>	<b>1.5</b>	<b>20.1</b>
Немигрирали лица	106184	20837	25544	50014	6898	1641	1250	160223	1.5	19.6
Мигрирали лица	6888	1929	2028	2371	391	97	72	8753	1.3	28.0
<b>Шумен</b>	<b>82287</b>	<b>18476</b>	<b>17613</b>	<b>35568</b>	<b>7507</b>	<b>1908</b>	<b>1215</b>	<b>125939</b>	<b>1.5</b>	<b>22.5</b>
Немигрирали лица	75743	16450	15709	33547	7079	1802	1156	117958	1.6	21.7
Мигрирали лица	6544	2026	1904	2021	428	106	59	7981	1.2	31.0
<b>Ямбол</b>	<b>59605</b>	<b>11309</b>	<b>13282</b>	<b>28747</b>	<b>4226</b>	<b>1069</b>	<b>972</b>	<b>93707</b>	<b>1.6</b>	<b>19.0</b>
Немигрирали лица	55083	10003	12046	27156	3942	1012	924	87899	1.6	18.2
Мигрирали лица	4522	1306	1236	1591	284	57	48	5808	1.3	28.9



### 6. Жени на 12 и повече навършени години по брой живородени деца и образование

Области Образование	Общо	Жени по брой на живородените деца						Брой живородени деца	Среден брой живородени деца	Относителен дял на жените без деца - %
		без деца	едно дете	две деца	три деца	четири деца	5 и повече деца			
<b>Общо</b>	<b>3392943</b>	<b>816390</b>	<b>837846</b>	<b>1444467</b>	<b>209851</b>	<b>49430</b>	<b>34959</b>	<b>4760373</b>	<b>1.4</b>	<b>24.1</b>
Висше	791750	192169	278840	304260	15154	1049	278	938937	1.2	24.3
Средно	1421719	311029	384074	670658	49359	5019	1580	1903016	1.3	21.9
Основно	798205	200463	130855	359298	82254	17052	8283	1211648	1.5	25.1
Начално и незавършено начално	331669	101439	39236	101098	53387	20176	16333	577699	1.7	30.6
Никога непосещаващи училище	49600	11290	4841	9153	9697	6134	8485	129073	2.6	22.8
<b>Благоевград</b>	<b>147214</b>	<b>36379</b>	<b>24357</b>	<b>65048</b>	<b>15684</b>	<b>3543</b>	<b>2203</b>	<b>228185</b>	<b>1.6</b>	<b>24.7</b>
Висше	25360	6197	7221	11262	638	33	9	31851	1.3	24.4
Средно	61898	14618	11569	32236	3144	252	79	86944	1.4	23.6
Основно	40568	10094	4186	16846	7392	1415	635	69217	1.7	24.9
Начално и незавършено начално	17762	4991	1272	4464	4206	1641	1188	36091	2.0	28.1
Никога непосещаващи училище	1626	479	109	240	304	202	292	4082	2.5	29.5
<b>Бургас</b>	<b>187784</b>	<b>42308</b>	<b>43345</b>	<b>84316</b>	<b>12236</b>	<b>3215</b>	<b>2364</b>	<b>275506</b>	<b>1.5</b>	<b>22.5</b>
Висше	40675	8693	14103	16999	793	63	24	50901	1.3	21.4
Средно	76084	15106	19650	38462	2567	233	66	105594	1.4	19.9
Основно	47728	11844	7222	22250	4912	1048	452	73227	1.5	24.8
Начално и незавършено начално	19725	5956	2041	6045	3241	1350	1092	35586	1.8	30.2
Никога непосещаващи училище	3572	709	329	560	723	521	730	10198	2.9	19.8
<b>Варна</b>	<b>215450</b>	<b>56094</b>	<b>56473</b>	<b>87414</b>	<b>11397</b>	<b>2457</b>	<b>1615</b>	<b>284725</b>	<b>1.3</b>	<b>26.0</b>
Висше	60636	15551	21508	22271	1225	61	20	70115	1.2	25.6
Средно	91260	21679	25150	40961	3060	319	91	118087	1.3	23.8
Основно	42803	12101	7306	18322	3933	774	367	60922	1.4	28.3
Начално и незавършено начално	18088	6202	2162	5336	2653	994	741	29048	1.6	34.3
Никога непосещаващи училище	2663	561	347	524	526	309	396	6553	2.5	21.1
<b>Велико Търново</b>	<b>121862</b>	<b>31649</b>	<b>30291</b>	<b>51123</b>	<b>6435</b>	<b>1361</b>	<b>1003</b>	<b>163152</b>	<b>1.3</b>	<b>26.0</b>
Висше	25376	6040	9055	9786	446	45	4	30171	1.2	23.8
Средно	56903	15286	14617	24823	1903	204	70	71205	1.3	26.9
Основно	29623	6735	5479	13821	2700	550	338	45319	1.5	22.7
Начално и незавършено начално	8998	3274	1048	2537	1228	471	440	14288	1.6	36.4
Никога непосещаващи училище	962	314	92	156	158	91	151	2169	2.3	32.6
<b>Видин</b>	<b>47037</b>	<b>8861</b>	<b>13451</b>	<b>21260</b>	<b>2468</b>	<b>611</b>	<b>386</b>	<b>68142</b>	<b>1.4</b>	<b>18.8</b>
Висше	7819	1326	2847	3503	129	11	3	10312	1.3	17.0
Средно	20017	3062	6033	10015	786	88	33	28952	1.4	15.3
Основно	13915	2959	3353	6104	1067	297	135	20732	1.5	21.3
Начално и незавършено начално	4781	1359	1148	1538	413	175	148	7053	1.5	28.4
Никога непосещаващи училище	505	155	70	100	73	40	67	1093	2.2	30.7



6. Жени на 12 и повече навършени години по брой живородени деца и образование

(Продължение)

Области Образование	Общо	Жени по брой на живородените деца						Брой живородени деца	Среден брой живородени деца	Относителен дял на жените без деца - %
		без деца	едно дете	две деца	три деца	четири деца	5 и повече деца			
<b>Враца</b>	<b>84976</b>	<b>17280</b>	<b>19362</b>	<b>40498</b>	<b>5514</b>	<b>1386</b>	<b>936</b>	<b>128037</b>	<b>1.5</b>	<b>20.3</b>
Висше	15775	2767	5476	7167	328	27	10	20963	1.3	17.5
Средно	38420	5802	9445	21025	1836	237	75	58389	1.5	15.1
Основно	22671	5616	3444	10129	2426	679	377	35900	1.6	24.8
Начално и незавършено начално	7247	2788	919	2049	801	355	335	10881	1.5	38.5
Никога непосещавали училище	863	307	78	128	123	88	139	1904	2.2	35.6
<b>Габрово</b>	<b>58122</b>	<b>12444</b>	<b>19351</b>	<b>23382</b>	<b>2201</b>	<b>450</b>	<b>294</b>	<b>76292</b>	<b>1.3</b>	<b>21.4</b>
Висше	12477	2524	5040	4687	197	21	8	15152	1.2	20.2
Средно	28326	5058	10061	12254	841	84	28	37600	1.3	17.9
Основно	13615	3392	3584	5503	826	203	107	18519	1.4	24.9
Начално и незавършено начално	3433	1385	629	891	303	112	113	4450	1.3	40.3
Никога непосещавали училище	271	85	37	47	34	30	38	571	2.1	31.4
<b>Добрич</b>	<b>86125</b>	<b>18604</b>	<b>19037</b>	<b>39054</b>	<b>6574</b>	<b>1801</b>	<b>1055</b>	<b>130282</b>	<b>1.5</b>	<b>21.6</b>
Висше	14536	2990	4888	6387	250	17	4	18515	1.3	20.6
Средно	31438	6154	8489	15601	1041	115	38	43517	1.4	19.6
Основно	24773	5656	3864	11891	2594	551	217	38860	1.6	22.8
Начално и незавършено начално	12960	3259	1544	4719	2177	779	482	23399	1.8	25.1
Никога непосещавали училище	2418	545	252	456	512	339	314	5991	2.5	22.5
<b>Кърджали</b>	<b>68369</b>	<b>15570</b>	<b>11536</b>	<b>26446</b>	<b>8700</b>	<b>3038</b>	<b>3079</b>	<b>120628</b>	<b>1.8</b>	<b>22.8</b>
Висше	9091	2123	2872	3907	169	13	7	11297	1.2	23.4
Средно	18894	4771	4583	8812	646	64	18	24534	1.3	25.3
Основно	25567	5695	3234	11067	4197	864	510	44252	1.7	22.3
Начално и незавършено начално	11134	2446	642	2227	2904	1434	1481	28093	2.5	22.0
Никога непосещавали училище	3683	535	205	433	784	663	1063	12452	3.4	14.5
<b>Кюстендил</b>	<b>63753</b>	<b>12809</b>	<b>15029</b>	<b>31127</b>	<b>3690</b>	<b>683</b>	<b>415</b>	<b>93487</b>	<b>1.5</b>	<b>20.1</b>
Висше	11719	2400	4027	5066	201	..	..	14869	1.3	20.5
Средно	29273	4505	7526	16048	1065	..	..	43399	1.5	15.4
Основно	16035	3888	2568	7595	1557	292	135	24334	1.5	24.2
Начално и незавършено начално	6193	1792	850	2337	795	230	189	9928	1.6	28.9
Никога непосещавали училище	533	224	58	81	72	43	55	957	1.8	42.0
<b>Ловеч</b>	<b>64866</b>	<b>12251</b>	<b>18789</b>	<b>28618</b>	<b>3389</b>	<b>961</b>	<b>858</b>	<b>95327</b>	<b>1.5</b>	<b>18.9</b>
Висше	12008	2034	4573	5230	155	12	4	15580	1.3	16.9
Средно	28527	4127	9075	14305	883	105	32	40948	1.4	14.5
Основно	17001	3819	3986	7247	1418	331	200	25238	1.5	22.5
Начално и незавършено начално	6506	2097	1066	1716	801	396	430	11104	1.7	32.2
Никога непосещавали училище	824	174	89	120	132	117	192	2457	3.0	21.1

### 6. Жени на 12 и повече навършени години по брой живородени деца и образование

(Продължение)

Области Образование	Общо	Жени по брой на живородените деца						Брой живородени деца	Среден брой живородени деца	Относителен дял на жените без деца - %
		без деца	едно дете	две деца	три деца	четири деца	5 и повече деца			
<b>Монтана</b>	<b>67850</b>	<b>13021</b>	<b>16636</b>	<b>31795</b>	<b>4366</b>	<b>1164</b>	<b>868</b>	<b>103172</b>	<b>1.5</b>	<b>19.2</b>
Висше	10355	1745	3639	4750	208	..	..	13816	1.3	16.9
Средно	29348	4407	8148	15403	1202	143	..	43385	1.5	15.0
Основно	19972	4390	3655	9151	1919	538	319	31737	1.6	22.0
Начално и незавършено начално	7527	2298	1138	2381	931	391	388	12616	1.7	30.5
Никога непосещаващи училище	648	181	56	110	106	80	115	1618	2.5	27.9
<b>Пазарджик</b>	<b>124420</b>	<b>26514</b>	<b>24320</b>	<b>57904</b>	<b>11224</b>	<b>2678</b>	<b>1780</b>	<b>194927</b>	<b>1.6</b>	<b>21.3</b>
Висше	19609	4206	6076	8886	407	..	..	25229	1.3	21.4
Средно	48029	8515	11210	25903	2134	208	..	70612	1.5	17.7
Основно	36652	8265	4744	17263	5010	942	428	60476	1.7	22.5
Начално и незавършено начално	17563	4928	2009	5373	3190	1188	875	32137	1.8	28.1
Никога непосещаващи училище	2567	600	281	479	483	313	411	6473	2.5	23.4
<b>Перник</b>	<b>62197</b>	<b>12900</b>	<b>16474</b>	<b>29175</b>	<b>2829</b>	<b>519</b>	<b>300</b>	<b>87157</b>	<b>1.4</b>	<b>20.7</b>
Висше	11341	2545	4194	4381	203	10	8	13675	1.2	22.4
Средно	30613	5052	9267	15208	947	100	39	43179	1.4	16.5
Основно	15105	3586	2409	7685	1080	237	108	22566	1.5	23.7
Начално и незавършено начално	4881	1621	580	1857	557	150	116	7225	1.5	33.2
Никога непосещаващи училище	257	96	24	44	42	22	29	512	2.0	37.4
<b>Плевен</b>	<b>123482</b>	<b>24419</b>	<b>28666</b>	<b>59809</b>	<b>7335</b>	<b>1816</b>	<b>1437</b>	<b>186169</b>	<b>1.5</b>	<b>19.8</b>
Висше	23932	4326	8159	10969	448	21	9	31596	1.3	18.1
Средно	54924	8603	14205	29698	2121	235	62	81251	1.5	15.7
Основно	31546	7330	4836	15244	2972	742	422	49647	1.6	23.2
Начално и незавършено начално	11539	3796	1340	3618	1509	630	646	19507	1.7	32.9
Никога непосещаващи училище	1541	364	126	280	285	188	298	4168	2.7	23.6
<b>Пловдив</b>	<b>317286</b>	<b>76848</b>	<b>79156</b>	<b>137605</b>	<b>17350</b>	<b>3705</b>	<b>2622</b>	<b>436956</b>	<b>1.4</b>	<b>24.2</b>
Висше	73954	18257	26239	28141	1220	76	21	86631	1.2	24.7
Средно	134574	29748	36174	64276	3887	368	121	178616	1.3	22.1
Основно	72177	17803	12015	34152	6588	1129	490	107416	1.5	24.7
Начално и незавършено начално	31109	9771	4119	9917	4560	1539	1203	50918	1.6	31.4
Никога непосещаващи училище	5472	1269	609	1119	1095	593	787	13375	2.4	23.2
<b>Разград</b>	<b>57147</b>	<b>11893</b>	<b>11392</b>	<b>25832</b>	<b>5941</b>	<b>1348</b>	<b>741</b>	<b>90532</b>	<b>1.6</b>	<b>20.8</b>
Висше	8427	1593	2746	3879	198	..	..	11143	1.3	18.9
Средно	18110	3490	4609	9148	760	..	..	25650	1.4	19.3
Основно	19871	4329	2972	9359	2555	457	199	32335	1.6	21.8
Начално и незавършено начално	9492	2233	954	3144	2126	656	379	18377	1.9	23.5
Никога непосещаващи училище	1247	248	111	302	302	151	133	3027	2.4	19.9

6. Жени на 12 и повече навършени години по брой живородени деца и образование

(Продължение)

Области Образование	Общо	Жени по брой на живородените деца						Брой живородени деца	Среден брой живородени деца	Относителен дял на жените без деца - %
		без деца	едно дете	две деца	три деца	четири деца	5 и повече деца			
<b>Русе</b>	<b>109700</b>	<b>24688</b>	<b>29926</b>	<b>47094</b>	<b>5968</b>	<b>1302</b>	<b>722</b>	<b>151447</b>	<b>1.4</b>	<b>22.5</b>
Висше	22710	5006	8653	8610	406	28	7	27249	1.2	22.0
Средно	48128	9815	14677	21964	1479	144	49	63918	1.3	20.4
Основно	28723	6664	5378	13426	2528	501	226	43092	1.5	23.2
Начално и незавършено начално	9271	2960	1132	2928	1399	523	329	15214	1.6	31.9
Никога непосещавали училище	868	243	86	166	156	106	111	1974	2.3	28.0
<b>Силистра</b>	<b>54116</b>	<b>10433</b>	<b>10880</b>	<b>25820</b>	<b>5080</b>	<b>1213</b>	<b>690</b>	<b>86644</b>	<b>1.6</b>	<b>19.3</b>
Висше	7868	1517	2475	3683	181	..	..	10434	1.3	19.3
Средно	17837	3103	4540	9466	660	..	..	25741	1.4	17.4
Основно	17075	3559	2592	8548	1943	327	106	27434	1.6	20.8
Начално и незавършено начално	9337	1997	1092	3533	1833	570	312	17712	1.9	21.4
Никога непосещавали училище	1999	257	181	590	463	251	257	5323	2.7	12.9
<b>Сливен</b>	<b>87289</b>	<b>17760</b>	<b>19148</b>	<b>38523</b>	<b>7320</b>	<b>2359</b>	<b>2179</b>	<b>140896</b>	<b>1.6</b>	<b>20.3</b>
Висше	14111	2719	4909	6175	274	27	7	18238	1.3	19.3
Средно	30772	5119	7996	16287	1218	120	32	44885	1.5	16.6
Основно	23434	4983	3872	11194	2537	567	281	37763	1.6	21.3
Начално и незавършено начално	15188	4122	1985	4211	2648	1177	1045	29325	1.9	27.1
Никога непосещавали училище	3784	817	386	656	643	468	814	10685	2.8	21.6
<b>Смолян</b>	<b>56874</b>	<b>11285</b>	<b>9996</b>	<b>27307</b>	<b>6073</b>	<b>1359</b>	<b>854</b>	<b>93144</b>	<b>1.6</b>	<b>19.8</b>
Висше	9781	1922	2937	4667	248	..	..	13046	1.3	19.7
Средно	21408	4242	4923	11315	839	..	..	30456	1.4	19.8
Основно	16651	3360	1687	8358	2625	444	177	29055	1.7	20.2
Начално и незавършено начално	7970	1567	401	2744	2080	697	481	17623	2.2	19.7
Никога непосещавали училище	1064	194	48	223	281	147	171	2964	2.8	18.2
<b>София</b>	<b>112859</b>	<b>23338</b>	<b>24708</b>	<b>54446</b>	<b>7507</b>	<b>1706</b>	<b>1154</b>	<b>169603</b>	<b>1.5</b>	<b>20.7</b>
Висше	17441	3865	5636	7536	377	18	9	21961	1.3	22.2
Средно	51900	8384	12974	27955	2254	265	68	77101	1.5	16.2
Основно	30609	6914	4684	14751	3107	755	398	48763	1.6	22.6
Начално и незавършено начално	11884	3854	1336	4022	1589	557	526	19407	1.6	32.4
Никога непосещавали училище	1025	321	78	182	180	111	153	2371	2.3	31.3
<b>София (столица)</b>	<b>611725</b>	<b>202768</b>	<b>184850</b>	<b>202162</b>	<b>17955</b>	<b>2650</b>	<b>1340</b>	<b>661645</b>	<b>1.1</b>	<b>33.1</b>
Висше	253572	75605	92211	80560	4770	355	71	269538	1.1	29.8
Средно	270042	86687	78434	96094	7763	807	257	298672	1.1	32.1
Основно	67433	28751	11969	21467	3949	889	408	72678	1.1	42.6
Начално и незавършено начално	19084	11139	2009	3763	1256	484	433	17808	0.9	58.4
Никога непосещавали училище	1594	586	227	278	217	115	171	2949	1.9	36.8

### 6. Жени на 12 и повече навършени години по брой живородени деца и образование

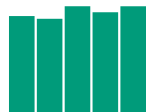
(Продължение и край)

Области Образование	Общо	Жени по брой на живородените деца						Брой живородени деца	Среден брой живородени деца	Относителен дял на жените без деца - %
		без деца	едно дете	две деца	три деца	четири деца	5 и повече деца			
<b>Стара Загора</b>	<b>152734</b>	<b>32337</b>	<b>40933</b>	<b>67525</b>	<b>8296</b>	<b>2012</b>	<b>1631</b>	<b>218669</b>	<b>1.4</b>	<b>21.2</b>
Висше	30660	6269	11174	12598	563	40	16	38308	1.2	20.4
Средно	67870	11985	19917	33532	2149	221	66	94723	1.4	17.7
Основно	35485	8659	7094	15957	2819	613	343	51871	1.5	24.4
Начално и незавършено начално	15961	4758	2448	4883	2210	873	789	27046	1.7	29.8
Никога непосещаващи училище	2758	666	300	555	555	265	417	6721	2.4	24.1
<b>Търговище</b>	<b>54742</b>	<b>11386</b>	<b>11273</b>	<b>24484</b>	<b>5297</b>	<b>1378</b>	<b>924</b>	<b>87027</b>	<b>1.6</b>	<b>20.8</b>
Висше	7998	1459	2717	3605	193	19	5	10612	1.3	18.2
Средно	18689	3345	4666	9771	787	95	25	27095	1.4	17.9
Основно	18283	4115	2898	8385	2206	461	218	29399	1.6	22.5
Начално и незавършено начално	8577	2224	909	2493	1824	638	489	16736	2.0	25.9
Никога непосещаващи училище	1195	243	83	230	287	165	187	3185	2.7	20.3
<b>Хасково</b>	<b>113072</b>	<b>22766</b>	<b>27572</b>	<b>52385</b>	<b>7289</b>	<b>1738</b>	<b>1322</b>	<b>168976</b>	<b>1.5</b>	<b>20.1</b>
Висше	19565	3683	6905	8564	382	26	5	25320	1.3	18.8
Средно	44816	7781	12440	23093	1356	105	41	63370	1.4	17.4
Основно	30380	7030	5675	14279	2687	491	218	45492	1.5	23.1
Начално и незавършено начално	15501	3766	2263	5841	2276	746	609	27308	1.8	24.3
Никога непосещаващи училище	2810	506	289	608	588	370	449	7486	2.7	18.0
<b>Шумен</b>	<b>82287</b>	<b>18476</b>	<b>17613</b>	<b>35568</b>	<b>7507</b>	<b>1908</b>	<b>1215</b>	<b>125939</b>	<b>1.5</b>	<b>22.5</b>
Висше	15002	2929	5110	6584	349	22	8	19465	1.3	19.5
Средно	30098	6769	7636	14388	1130	126	49	40595	1.3	22.5
Основно	24214	5595	3583	11010	3091	651	284	39099	1.6	23.1
Начално и незавършено начално	11664	2936	1168	3369	2643	923	625	23107	2.0	25.2
Никога непосещаващи училище	1309	247	116	217	294	186	249	3673	2.8	18.9
<b>Ямбол</b>	<b>59605</b>	<b>11309</b>	<b>13282</b>	<b>28747</b>	<b>4226</b>	<b>1069</b>	<b>972</b>	<b>93707</b>	<b>1.6</b>	<b>19.0</b>
Висше	9952	1878	3450	4407	196	17	4	12950	1.3	18.9
Средно	23521	3816	6060	12615	901	91	38	34598	1.5	16.2
Основно	16296	3331	2566	8294	1616	304	185	26305	1.6	20.4
Начално и незавършено начално	8294	1920	1032	3162	1234	497	449	15712	1.9	23.1
Никога непосещаващи училище	1542	364	174	269	279	160	296	4142	2.7	23.6

# ПРИЛОЖЕНИЕ







## РЕПУБЛИКА БЪЛГАРИЯ

НАЦИОНАЛЕН СТАТИСТИЧЕСКИ ИНСТИТУТ

ПРЕБРОЯВАНЕ НА НАСЕЛЕНИЕТО И ЖИЛИЩНИЯ  
ФОНД КЪМ 1 ФЕВРУАРИ 2011 ГОДИНА

## ПРЕБРОИТЕЛНА КАРТА

ЗА СГРАДИТЕ, ЖИЛИЩАТА И НАСЕЛЕНИЕТО

Област	<input type="text"/>	
Община	<input type="text"/>	
Населено място	<input type="text"/>	<input type="text"/> <input type="text"/> <input type="text"/> <input type="text"/> <input type="text"/>
Район (София, Пловдив и Варна).....		<input type="text"/> <input type="text"/> <input type="text"/> <input type="text"/> <input type="text"/>
Улица..... (жилищен комплекс, курортен комплекс)		<input type="text"/> <input type="text"/> <input type="text"/> <input type="text"/> <input type="text"/>
№ на дворното място/блока		<input type="text"/> <input type="text"/> <input type="text"/> <input type="text"/> <input type="text"/>
Подномер		<input type="text"/>
Вход		<input type="text"/> <input type="text"/>
Апартамент		<input type="text"/> <input type="text"/> <input type="text"/> <input type="text"/> <input type="text"/>
Контролен район		<input type="text"/> <input type="text"/> <input type="text"/>
Преброителен участък		<input type="text"/>
№ на сградата в преброителния участък		<input type="text"/> <input type="text"/> <input type="text"/> <input type="text"/>
№ на жилището в сградата		<input type="text"/> <input type="text"/> <input type="text"/> <input type="text"/>

**Информацията, събрана с преброителната карта, ще бъде използвана само за статистически цели.**

Преброителят, който ще Ви посети, е задължен с клетвена декларация да пази в тайна получената от Вас информация.

На основание чл. 3 и 17 от Закона за защита на личните данни, НСИ е администратор на лични данни и е вписан в Регистъра на администраторите на лични данни.



1

## СГРАДА

Преброителната карта съдържа четири части, които се попълват в следната последователност: „Сграда“, „Жилище“, Списък „Временно присъстващи лица“ и „Население“.

- ✚ В частта „Сграда“ се попълват данни за жилищната сграда. В случаите, когато в една сграда има **повече от едно жилище, тази част се попълва само в картата, в която се вписват сведенията за първото жилище.**
- ✚ В частта „Жилище“ се описват някои основни характеристики на жилището. За лицата в **домовете за временно настаняване на бездомни** и за бездомните без жилище се попълва само въпрос 1 от частта за жилище, а частта за сградата се зачертава с диагонална черта. За **подвижни и примитивни жилища** се попълва частта за жилищата, а частта за сградата не се попълва и се зачертава с диагонална черта.
- ✚ В частта Списък „Временно присъстващи лица“ се записват само лицата, които живеят обичайно в друго населено място или държава, но са дошли временно след 1 февруари 2010 г. в командировка, отпуск, на гости, на почивка и др. и към критичния момент на преброяването се намират в преброяваното жилище.
- ✚ В частта „Население“ се попълват данни за **всяко лице**, което обичайно живее в жилището включително и за **лицата, които живеят обичайно в него, но временно отсъстват за период по-малък от една година** по някаква причина.
- ✚ В преброителната карта е предвидена възможност да се запише информация за 5 лица. В случаите, когато в едно жилище живеят повече от 5 лица, се попълва нова преброителна карта, за която частите „Сграда“ и „Жилище“ не се попълват, а номерът на лицето продължава номерацията от предната карта, т.е. 06, 07 и т.н. Когато в жилището живеят повече от 10 лица, преброителят попълва и трета карта – част „Население“, като номерът на лицето следва номерацията от предходната карта, т.е. 11, 12 и т.н.

За всички въпроси преброителят спазва начина на отбелязване на отговорите, посочен в Инструкцията.

- ✚ Знакът /...../ указва, че на тези въпроси отговорът се изписва с числа или думи.
- ✚ Знакът → указва, че е необходимо да се премине на посочения след него въпрос.
- ✚ Знакът \* указва, че на тези въпроси лицата отговарят доброволно.
- ✚ Преброителят огражда кода на отговорите и нанася този код в квадратчетата в дясната част на картата срещу съответния въпрос.

### 1. Какъв е видът на сградата?

1. Къща
2. Жилищен блок, кооперация
3. Сграда от смесен тип (над 60% жилищна площ)
4. Общежитие
5. Лятна кухня
6. Вила
7. Сграда за колективно домакинство (пансион, дом за стари хора, дом за деца и др.)
8. Дом за временно настаняване на бездомни

При отговор 8 на въпрос 1 **не се отговаря** на останалите въпроси от частта за сградата.

### 2. Къде се намира сградата?

1. В чертите на населеното място (в регулация)
2. В регулирана вилна зона
3. Извън регулация

### 3. На колко етажа е сградата?

### 4. От какъв материал е построена сградата? (конструкция)

1. Панели (готови сглобяеми елементи)
2. Стоманобетон (стоманобетонна конструкция с плоча и колони)
3. Тухли (с бетонна плоча)
4. Тухли (с гредоред без стоманобетон)
5. Камък
6. Кирпич (сурови тухли)
7. Дърво (дъски, дървени плоскости)
8. Друг

### 5. Има ли монтирани слънчеви панели (колектори) на сградата?

(за затопляне на вода, производство на електроенергия)

1. Да
2. Не

### 6. Обитавана ли е сградата?

(живее поне едно домакинство)

1. Да
2. Не

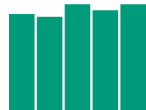
### 7. През коя година е построена сградата?

### 8. Има ли в сградата асансьор?

1. Да
2. Не

### 9. Колко жилища има в сградата?



**2 ЖИЛИЩЕ**

<p><b>1. Какъв е видът на жилището?</b> <input type="checkbox"/></p> <ol style="list-style-type: none"> <li>1. Жилище в жилищна сграда</li> <li>2. Жилище в студентско/работническо общежитие</li> <li>3. Жилище в нежилищна сграда (административна, стопанска и др.)</li> <li>4. Колективно жилище (пансион, манастир, дом за стари хора и др.)</li> <li>5. Примитивно жилище (колиба, барака и др.)</li> <li>6. Подвижно жилище (фургон, каравана и др.)</li> <li>7. Място в дом за временно настаняване на бездомни</li> <li>8. Без жилище (бездомен)</li> </ol> <p>При отговор 7 и 8 на въпрос 1 <b>не се отговаря</b> на останалите въпроси от частта за жилището.</p> <p><b>2. Как се използва жилището?</b> <input type="checkbox"/></p> <ol style="list-style-type: none"> <li>1. Жилище за постоянно (обичайно) пребиваване</li> <li>2. Жилище за сезонно или ваканционно пребиваване</li> <li>3. Жилището е необитавано</li> </ol> <p><b>3. Каква собственост е жилището?</b> <input type="checkbox"/></p> <ol style="list-style-type: none"> <li>1. Жилището е държавно или общинско</li> <li>2. Жилището е частно на физическо лице</li> <li>3. Жилището е частно на юридическо лице</li> </ol> <p><b>4. Собственици, ползватели или наематели живеят в жилището?</b> <input type="checkbox"/></p> <ol style="list-style-type: none"> <li>1. В жилището живеят само собственици</li> <li>2. В жилището живеят само ползватели без наем</li> <li>3. В жилището живеят само наематели</li> <li>4. В жилището живеят собственици/ползватели без наем и наематели</li> <li>5. Жилището е необитавано</li> <li>6. Жилището е колективно</li> </ol> <p><b>5. Колко е общата застроена площ на жилището? кв. м</b> <input type="text"/> <input type="text"/> <input type="text"/> <input type="text"/></p> <p><b>6. Колко стаи има в жилището?</b> <input type="text"/> <input type="text"/> (включват се всички стаи с площ 4 и повече кв. м, без кухня и сервизни помещения)</p> <p><b>7. Има ли кухня в жилището?</b> <input type="checkbox"/></p> <ol style="list-style-type: none"> <li>1. Да, отделна кухня – площ (кв. м) <input type="text"/> <input type="text"/></li> <li>2. Да, отделен кухненски бокс – площ (кв. м) <input type="text"/></li> <li>3. Няма</li> </ol> <p><b>8. Спомагателни помещения – площ (кв. м)</b> <input type="text"/> <input type="text"/> <input type="text"/> (вкл. вестибюл, коридори и сервизни помещения)</p> <p><b>9. Електрифицирано ли е жилището?</b> <input type="checkbox"/></p> <ol style="list-style-type: none"> <li>1. Да</li> <li>2. Не</li> </ol> <p><b>10. Има ли жилището водопровод?</b> <input type="checkbox"/></p> <ol style="list-style-type: none"> <li>1. Да, вътре в жилището</li> <li>2. Да, извън жилището</li> <li>3. Няма</li> </ol> <p><b>11. Какъв източник на вода ползва жилището?</b> <input type="checkbox"/></p> <ol style="list-style-type: none"> <li>1. Обществено водоснабдяване (напр. Вик)</li> <li>2. Собствен водоизточник (извор, кладенец или сондаж)</li> <li>3. Обществено водоснабдяване и собствен водоизточник</li> <li>4. Няма</li> </ol> <p><b>12. Има ли в жилището канализация?</b> <input type="checkbox"/></p> <ol style="list-style-type: none"> <li>1. Да, свързана с обществената канализация</li> <li>2. Да, свързана с изгребна яма</li> <li>3. Да, свързана със септична яма или друго пречиствателно съоръжение</li> <li>4. Да, свързана с попивна (помийна) яма</li> <li>5. Няма</li> </ol>	<p><b>13. Има ли жилището тоалетна?</b> <input type="checkbox"/></p> <ol style="list-style-type: none"> <li>1. Да, вътре в жилището</li> <li>2. Да, в сградата, но извън жилището</li> <li>3. Да, извън сградата</li> <li>4. Няма</li> <li>5. Жилището е необитавано</li> </ol> <p><b>14. Има ли течаща топла вода в жилището?</b> <input type="checkbox"/> (независимо дали източникът е централен, бойлер или друго съоръжение)</p> <ol style="list-style-type: none"> <li>1. Да</li> <li>2. Не</li> <li>3. Жилището е необитавано</li> </ol> <p><b>15. Има ли жилището баня?</b> <input type="checkbox"/></p> <ol style="list-style-type: none"> <li>1. Да, вътре в жилището</li> <li>2. Да, в сградата, но извън жилището</li> <li>3. Да, извън сградата</li> <li>4. Няма баня</li> <li>5. Жилището е необитавано</li> </ol> <p><b>16. Има ли в жилището инсталация за отопление?</b> <input type="checkbox"/></p> <ol style="list-style-type: none"> <li>1. Да, от централен източник</li> <li>2. Да, от собствен източник</li> <li>3. Няма</li> </ol> <p><b>17. С какво се отоплява жилището?</b> <input type="checkbox"/> (посочват се един или два източника)</p> <ol style="list-style-type: none"> <li>1. Парно от централен източник</li> <li>2. Газ от централен източник</li> <li>3. Електричество (вкл. подово отопление, климатик)</li> <li>4. Нафта</li> <li>5. Газ</li> <li>6. Въглища</li> <li>7. Дърва</li> <li>8. Други (термопомпи, пелети и др.)</li> <li>9. Жилището е необитавано</li> </ol> <p><b>18. Има ли жилището външна изолация?</b> <input type="checkbox"/></p> <ol style="list-style-type: none"> <li>1. Да</li> <li>2. Не</li> </ol> <p><b>19. Има ли жилището енергоспестяваща дограма?</b> <input type="checkbox"/></p> <ol style="list-style-type: none"> <li>1. Да</li> <li>2. Не</li> </ol> <p><b>20. Битова осигуреност на домакинството</b> Да Не</p> <ol style="list-style-type: none"> <li>1. Телевизор <input type="checkbox"/> <input type="checkbox"/></li> <li>2. Ефирна (вътрешна или външна антена) <input type="checkbox"/> <input type="checkbox"/></li> <li>2а. Кабелна телевизия <input type="checkbox"/> <input type="checkbox"/></li> <li>3. Сателитна антена (спътникова) <input type="checkbox"/> <input type="checkbox"/></li> <li>4. Аудио и/или видеоуредба <input type="checkbox"/> <input type="checkbox"/></li> <li>5. Телефон, вкл. мобилен <input type="checkbox"/> <input type="checkbox"/></li> <li>6. Компютър <input type="checkbox"/> <input type="checkbox"/></li> <li>7. Достъп до интернет <input type="checkbox"/> <input type="checkbox"/></li> <li>8. Готварска печка <input type="checkbox"/> <input type="checkbox"/></li> <li>9. Хладилник и/или фризер <input type="checkbox"/> <input type="checkbox"/></li> <li>10. Автоматична пералня <input type="checkbox"/> <input type="checkbox"/></li> <li>11. Съдомиялна <input type="checkbox"/> <input type="checkbox"/></li> <li>12. Климатик <input type="checkbox"/> <input type="checkbox"/></li> <li>13. Лека кола/минибус <input type="checkbox"/> <input type="checkbox"/></li> <li>14. Вила, къща за почивка <input type="checkbox"/> <input type="checkbox"/></li> <li>15. Гараж (гаражна клетка) <input type="checkbox"/> <input type="checkbox"/></li> <li>16. Жилището е необитавано <input type="checkbox"/> <input type="checkbox"/></li> <li>17. Жилището е колективно <input type="checkbox"/> <input type="checkbox"/></li> </ol>
--	--

3

Списък „Временно присъстващи лица“

**В този списък запишете лицата**, които обичайно живеят в друго населено място в страната, но са дошли временно, за по-малко от една година (след 1 февруари 2010 г.), в командировка, отпуск, на гости, на почивка и др. и към критичния момент на преброяването се намират в преброяваното жилище.

Запишете и **временно присъстващите лица от чужбина** - лица, които обичайно живеят в чужбина, но са дошли временно, за по-малко от една година (след 1 февруари 2010 г.), в командировка, отпуск, на гости, на почивка и др. и към критичния момент на преброяването се намират в преброяваното жилище.

№	Име на лицето	1. ЕГН 2. ЛНЧ 3. ЛН		<input type="checkbox"/>	Дата на раждане	
	Име	<input type="text"/>			<input type="text"/>	
	Презиме	Държава на раждане	Пол		Гражданство	
	Фамилия	Настоящ адрес				

№	Име на лицето	1. ЕГН 2. ЛНЧ 3. ЛН		<input type="checkbox"/>	Дата на раждане	
	Име	<input type="text"/>			<input type="text"/>	
	Презиме	Държава на раждане	Пол		Гражданство	
	Фамилия	Настоящ адрес				

№	Име на лицето	1. ЕГН 2. ЛНЧ 3. ЛН		<input type="checkbox"/>	Дата на раждане	
	Име	<input type="text"/>			<input type="text"/>	
	Презиме	Държава на раждане	Пол		Гражданство	
	Фамилия	Настоящ адрес				

№	Име на лицето	1. ЕГН 2. ЛНЧ 3. ЛН		<input type="checkbox"/>	Дата на раждане	
	Име	<input type="text"/>			<input type="text"/>	
	Презиме	Държава на раждане	Пол		Гражданство	
	Фамилия	Настоящ адрес				







4

НАСЕЛЕНИЕ

Първо лице

Следващите два въпроса (14 и 15) се отнасят за всички лица, вкл. и за лицата под 16 години

**14. Вашето юридическо семейно положение е:**

- 1. Неженен/неомъжена
- 2. Женен/омъжена
- 3. Вдовец/вдовица
- 4. Разведен/разведена

**15. Вашето фактическо семейно положение е:**

- 1. Не в брак (не в съжителство)
- 2. В брак
- 3. В съжителство без брак

Следващият въпрос се отнася само за жените, родени преди 1 февруари 1999 година. За всички останали се преминава на **Въпрос 17.**

**16. Брой живородени и/или осиновени деца**

- 1. Брой деца
- 1.1. От тях, живеещи в чужбина (брой)
- 2. Няма деца

**17. Променяли ли сте населеното място на обичайното си живеене през периода 2001 – 2011 година?**

Записва се **последната** промяна на населеното място на обичайно живеене.

- 1. Не съм го променял/а → **Въпрос 18**
- 2. Да, от населено място в страната    
  - Година на промяната
  - От: Община /...../
  - Населено място /...../
- 3. Да, от чужбина    
  - Година на промяната
  - От друга държава /...../

**18. Живели ли сте в чужбина през периода 1980 – 2011 г. за повече от 1 година?**

- 1. Не съм живял/а в чужбина → **Въпрос 19**
- 2. Да, живял/а съм

Отговорите се отнасят само за **последното** пребиваване в чужбина

- Година на заминаване в чужбина
- Година на пристигане в България
- Държава /...../

**19. Къде живеехте една година преди преброяването?**

- 1. В населеното място в адресната част на тази карта
- 2. В друго населено място в страната 
  - Община /...../
  - Населено място /...../
- 3. В чужбина (държава) /...../
- 4. Дете, родено след 1 февруари 2010 година.

**20. Грамотен ли сте? (можете ли да четете и пишете)**

- 1. Да  2. Не  3. Дете до 8 г. вкл.

**20а. Вие сте ученик, студент, докторант?**

- 1. Да  2. Не

**21. Най-високата степен на образование/степен на професионална квалификация, която сте завършили:**

- 1. Образователна и научна степен „доктор“ (защитена дисертация)
- 2. Висше – магистър
- 3. Висше – бакалавър
- 4. Висше – професионален бакалавър (специалист, полувисше)
- 5. Професионално обучение след средно образование (IV степен ПК<sup>1</sup>)
- 6. Средно специално (техникум, професионална гимназия, III степен ПК<sup>1</sup>)
- 7. Средно професионално-техническо (СПТУ, професионална гимназия, II степен ПК<sup>1</sup>)
- 8. Средно общо образование (гимназия)
- 9. Професионално-техническо образование с прием след VIII клас (I степен ПК<sup>1</sup>)
- 10. Професионално-техническо образование с прием след VI/VII клас (I степен ПК<sup>1</sup>)
- 11. Основно
- 12. Начално
- 13. Незавършено начално
- 14. Никога не съм посещавал/а училище
- 15. Дете (до 7 години вкл., което още не посещава училище)

<sup>1</sup>ПК – професионална квалификация.

Следващите въпроси с номера от 22 до 26 вкл. се отнасят за лицата на **15 и повече навършени години**, т.е. родени преди 1 февруари 1996 година. За лицата, родени след тази дата, се преминава на **въпрос 27.**

**22. Работили ли сте поне един час през периода 24 – 30 януари 2011 г. срещу заплащане в пари, натура или друг доход?**

(имали ли сте работа през периода 24 – 30 януари 2011 г.)

За лицата, които имат работа, от която временно отсъстват поради отпусък (вкл. по майчинство), болест, липса на материали, аварии и др., се записват отговори от 1 до 4.

- 1. Да, срещу заплащане в пари или в натура (раб. заплата, гражд. договор, хонорар, комисионна)
- 2. Да, в собствена фирма, на свободна практика или друга самостоятелна дейност
- 3. Да, в производство на селскостопански продукти за пазара
- 4. Да, в производство на селскостопански продукти само за потребление в домакинството → **Въпрос 23**
- 5. Не съм работил(а)/не съм имал(а) работа

**22а. Търсили ли сте активно работа през последните 4 седмици (до 30 януари 2011 г.)?**

- 1. Да
- 2. Не → **Въпрос 22 в.**

**22б. Ако бяхте намерили подходяща работа в дните от 24 – 30 януари 2011 г., бихте ли могли да започнете работа в рамките на две седмици?**

- 1. Да → **Въпрос 23**
- 2. Не

22в. През периода 24 – 30 януари 2011 г. към коя от следните групи се отнасяхте?

1. Учащ → **Въпрос 27**  
 2. Пенсионер  
 3. Лице, ангажирано само с домашни или семейни задължения  
 4. Друга → **Въпрос 30**

23. На основната си работа Вие сте (сте били):

За неработещите лица се попълва информация за последната работа.

1. Работодател (с наети)   
 2. Самостоятелно работещ (без наети)  
 3. Наето лице  
 4. Неплатен семеен работник (член на домакинството, помагач в семейния бизнес без формално заплащане)  
 5. Член на производствена или земеделска кооперация  
 6. Селскостопански производител за собствена консумация  
 7. Никога не съм работил → **Въпрос 30**

24. Месторабота

За неработещите лица се попълва информация за последната работа.

1. Име на фирмата, учреждениято, организацията (записва се)  
 /.....  
 .....  
 2. Основна дейност на фирмата, учреждениято, организацията  
 /.....  
 .....   
 .....   
 (Запишете подробно)

25. Форма на собственост на фирмата, учреждениято, организацията

За неработещите лица се попълва информация за последната работа.

1. Частна   
 2. Държавна, общинска  
 3. Непоказана

26. Какво работите (професия, длъжност или вид трудова дейност)?

За неработещите лица се записва последната професия, длъжност.

- /.....   
 .....   
 .....   
 (Запишете подробно)

27. В едно и също населено място/държава ли работите/учите и живеете?

1. Не работя/не уча → **Въпрос 30**  
 2. Да → **Въпрос 30**  
 3. Не

28. Къде работите/учите?

1. В страната  
 Община /.....  
 Населено място /.....   
 2. В чужбина (държава) /.....

29. С какъв транспорт се придвижвате ежедневно до местоработата си/учебното заведение?

Ако пътувате с повече от едно превозно средство, запишете това с което изминавате по-голяма част от разстоянието.

1. Не пътувам ежедневно   
 2. Лек автомобил  
 3. Влак  
 4. Автобус/микробус  
 5. Мотоциклет  
 6. Велосипед  
 7. Друг

30. Вашите средства за съществуване са от:

Възможен е повече от един отговор.

1. Основна работа   
 2. Допълнителна работа   
 3. Домашно селско стопанство   
 4. Обезщетение за безработен   
 5. Пенсии   
 6. Социално подпомагане   
 7. Семейни помощи и обезщетения   
 8. Стипендии   
 9. Собственост (рента, дивиденди и др.)   
 10. Спестявания, застраховки, хазарт и др.   
 11. Издръжка от работещо лице в страната   
 12. Издръжка от неработещо лице в страната   
 13. Издръжка от безработно лице в страната   
 14. Издръжка от лице в чужбина

31. Кой от посочените източници във въпрос 30 е основен за Вас?

На въпроси 32, 33 и 34 отговорите са доброволни. Ако преброяваното лице не желае да отговори, въпросите се пропускат.

32. През последните 6 месеца били ли сте ограничен/а при извършване на обичайните си дейности поради здравословни проблеми?\*

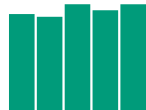
1. Не   
 2. Да, ограничен/а съм, но не в голяма степен  
 3. Да, силно ограничен/а съм

33. Признат от ТЕЛК/НЕЛК процент трайно намалена работоспособност\* (за лицата на 16 и повече години)

1. Няма   
 2. До 50%   
 3. От 50 до 70% (III група)   
 4. От 71 до 90% (II група)   
 5. Над 90% (I група)

34. Призната от ДЕЛК/ТЕЛК намалена възможност за социална адаптация\* (за лицата до 16 години)

1. Няма   
 2. До 50%   
 3. От 50 до 90%   
 4. Над 90%



ISBN 978-954-9680-88-1

НАЦИОНАЛЕН СТАТИСТИЧЕСКИ ИНСТИТУТ  
ПРЕБРОЯВАНЕ НА НАСЕЛЕНИЕТО И ЖИЛИЩНИЯ ФОНД  
ПРЕЗ 2011 ГОДИНА

**ТОМ 1  
НАСЕЛЕНИЕ**

**КНИГА 8  
РАЖДАЕМОСТ**

Автори: К. Кръстева, Н. Кърлежова, Е. Якимова  
Отговорен редактор: П. Димитрова  
Стилов редактор: Л. Александрова  
Карти: А. Ахмедов

Формат 205x290  
Тираж 300

Предпечатна подготовка и печат: БУЛГЕД ООД



ISBN 978-954-9680-88-1



**ПРЕБРОЯВАНЕ НА НАСЕЛЕНИЕТО И ЖИЛИЩНИЯ ФОНД ПРЕЗ 2011 ГОДИНА  
ТОМ 1. НАСЕЛЕНИЕ  
КНИГА 8. РАЖДАЕМОСТ**

[WWW.NSI.BG](http://WWW.NSI.BG)