


РЕПУБЛИКА БЪЛГАРИЯ



НАЦИОНАЛЕН СТАТИСТИЧЕСКИ ИНСТИТУТ

# ПЪТНОТРАНСПОРТНИ ПРОИЗШЕСТВИЯ В РЕПУБЛИКА БЪЛГАРИЯ 2022



**РЕПУБЛИКА БЪЛГАРИЯ**

**МИНИСТЕРСТВО НА ВЪТРЕШНИТЕ РАБОТИ**



**НАЦИОНАЛЕН СТАТИСТИЧЕСКИ ИНСТИТУТ**

**ПЪТНОТРАНСПОРТНИ ПРОИЗШЕСТВИЯ  
В РЕПУБЛИКА БЪЛГАРИЯ 2022**

**СОФИЯ, 2023**

Decorative wavy lines at the bottom of the page, consisting of several thin, black, curved lines that sweep across the width of the page.

## ПРЕДГОВОР

„Пътнотранспортни произшествия в Република България“ е ежегодна електронна публикация, съвместно издание на Министерството на вътрешните работи и Националния статистически институт.

Съдържанието на публикацията е в съответствие с определенията в Закона за движението по пътищата и Инструкцията на Министерството на вътрешните работи за регистриране, отчитане и анализ на пътнотранспортните произшествия.

Изданието е структурирано в две части:

■ Методологични бележки

■ Таблици с данни за пътнотранспортните произшествия в страната по:

- области и общини

- вид на произшествията

- място на извършване и клас на пътя

- възрастови групи и пол на участниците в движението

- вид и собственост на превозните средства

- основни причини

- месеци

- дни от седмицата и часове от денонощието.

През 2022 г. по пътищата на страната са регистрирани 6 609 тежки пътнотранспортни произшествия, вследствие на които са загинали 531 лица и са ранени 8 422 души. В сравнение с

2021 г. броят на ПТП се увеличава с 8.7%, този на ранените - с 10.7%, а броят на загиналите лица намалява с 5.3%.

Най-голям остава броят на произшествията поради неправилни действия на водачите - 6 470, като 25.5% от тях се дължат на превишена и несъобразена скорост.

От общия брой пътнотранспортни произшествия през 2022 г. с най-голям относителен дял са: блъскане на пешеходец - 23.2%, и сблъскване между МПС - 33.9%.

Броят на загиналите при пътнотранспортни произшествия през 2022 г. е най-голям през ноември - 63 души, или 11.9% от всички загинали, а най-малък е през февруари - 28 души.

В рамките на денонощието най-голям брой пътнотранспортни произшествия с фатален край са станали между 14 и 16 часа - 813 произшествия със 75 загинали.

През 2022 г. в петък са регистрирани пътнотранспортни произшествия с най-голям брой ранени лица - 16.5% от всички ранени.

Броят на загиналите е най-голям в събота - 17.7% от всички загинали лица, а най-малък в сряда - 11.3%.



## МЕТОДОЛОГИЧНИ БЕЛЕЖКИ

При ползване на данните, публикувани в изданието, трябва да се имат предвид определенията, залегнали в Закона за движението по пътищата и Инструкцията на Министерството на вътрешните работи за регистриране, отчитане и анализ на пътнотранспортните произшествия.

Пътнотранспортно произшествие (ПТП) е събитие, възникнало в процеса на движението на пътно превозно средство (ППС) и предизвикало нараняване или смърт на хора, повреда на пътно превозно средство, път, пътно съоръжение, товар или други материални щети.

В зависимост от последиците пътнотранспортните произшествия се делят на:

- пътнотранспортни произшествия, предизвикали нараняване или смърт на участници в движението;

- пътнотранспортни произшествия, в резултат на които има само материални щети (повреда на път, пътни превозни средства, пътни съоръжения, товари, животни и други).

Към пътнотранспортните произшествия не се отнасят:

- трудовите злополуки с трактори, селскостопански, строителни и други самоходни машини, настъпили при изпълнение на основните производствени дейности, за които са предназначени - оран, копане, жътва, ремонт, товаро-разтоварна или друга производствена дейност, в резултат на нарушаване на правилата за техническа безопасност;

- пожарите на пътни превозни средства, които не са възникнали в резултат на техническа неизправност или ПТП.

В публикацията не са включени пътнотранспортните произшествия, които са настъпили:

- в резултат на стихийни бедствия;
- в резултат на умишлени действия против живота и здравето на хора, в т.ч. самоубийства, и/или с цел причиняване на материални щети;

- само с ППС, участващи в организирани състезания или тренировки;

- извън пътната мрежа, както и в райони на предприятия, учреждения, летища, военни подразделения и други охранявани обекти, строителни площадки и участъци, пътни или улични отсечки, затворени за ремонт;

- в резултат на внезапно възникнало влошаване на здравословното състояние на водача на МПС, доказано по безспорен начин от съдебно-медицинска експертиза;

- само с ППС и бойна техника на въоръжените сили по време на учения или при движение в колона, когато по тяхна вина са пострадали водачи на тези ППС или возещи се в тях лица. Произшествията, настъпили при участието и на други участници в движението, подлежат на отчет независимо от вината.

Според Закона за движението по пътищата:

- Пътно превозно средство е съоръжение, придвижвано по пътя на колела и използвано за превозване на хора и/или товари. Към пътните превозни средства се приравняват трамваите и самоходните машини, когато се придвижват по пътищата.

- Моторно превозно средство е пътно превозно средство, снабдено с двигател за придвижване, с изключение на релсовите превозни средства.

- Загинал при ПТП е всеки човек, който в резултат на произшествието е убит на място или е починал в резултат на нанесените травми 30 дни след произшествието.

- Ранен при ПТП е всеки човек, който в резултат на произшествието е получил тежка, средна или лека телесна повреда по смисъла на чл. 128, чл. 129 и чл. 130 на Наказателния кодекс (НК).

- Първи водач е водач, чието нарушение се счита за основно за настъпването на пътнотранспортно произшествие.

- Първо нарушение е нарушение, което се счита за основна причина за настъпването на пътнотранспортно произшествие.

Ранените се подразделят на тежко и леко ранени:

- тежко ранени са лицата, получили наранявания, представляващи по смисъла на НК тежка или средна телесна повреда;

- леко ранени са всички останали по смисъла на чл. 130, ал. 2 от НК.

- Участник в движението е всяко лице, което се намира на пътя и със своето действие или бездействие оказва влияние на движението по пътя. Такива са водачите, пътниците, пешеходците, както и лицата, работещи на пътя.

Разпределението на произшествията, загиналите и ранените по възрастови групи отговаря на изискванията на Икономическата комисия за Европа.

## СЪКРАЩЕНИЯ И ЗНАЦИ

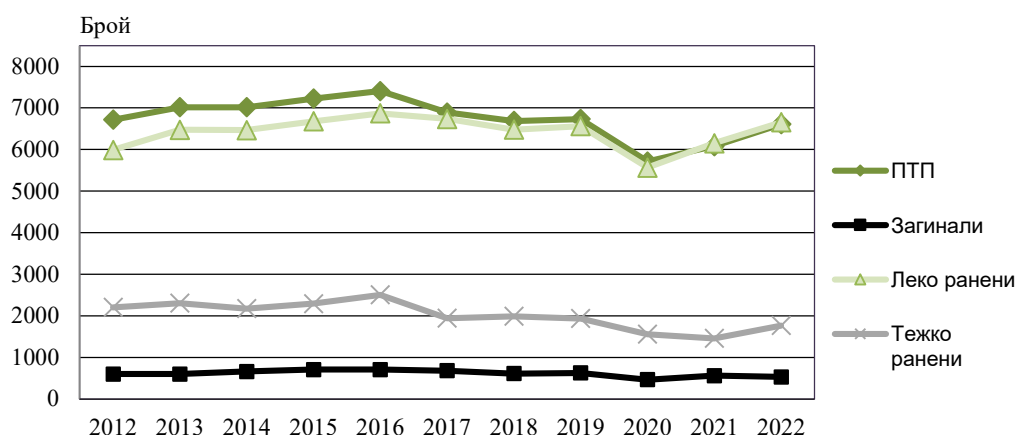
- ПТП - пътнотранспортно произшествие
- ППС - пътно превозно средство
- МПС - моторно превозно средство
- Жп - железопътен
- „-“ - няма случай

## 1. Пътнотранспортни произшествия, загинали и ранени по области

(Брой)

Области	2021					2022				
	ПТП с наличие на материални щети и пострадали - общо	ПТП с пострадали	загинали	леко ранени	тежко ранени	ПТП с наличие на материални щети и пострадали - общо	ПТП с пострадали	загинали	леко ранени	тежко ранени
<b>Общо</b>	<b>31174</b>	<b>6080</b>	<b>561</b>	<b>6151</b>	<b>1458</b>	<b>31539</b>	<b>6609</b>	<b>531</b>	<b>6656</b>	<b>1766</b>
Благоевград	836	274	14	283	107	834	295	23	306	84
Бургас	1477	396	28	503	35	1634	445	32	505	51
Варна	2398	550	22	600	86	2544	634	27	654	132
Велико Търново	1140	218	30	206	59	1101	252	28	268	83
Видин	397	71	6	64	22	426	88	4	81	37
Враца	720	183	23	203	45	698	193	24	218	43
Габрово	468	71	7	67	6	537	104	7	103	11
Добрич	532	123	13	140	18	573	132	15	149	19
Кърджали	324	129	4	138	23	328	118	9	129	18
Кюстендил	335	91	3	100	15	316	88	10	104	19
Ловеч	623	205	29	230	50	632	228	18	265	70
Монтана	691	161	15	185	22	737	201	13	217	40
Пазарджик	632	210	25	207	51	672	247	20	258	55
Перник	535	62	54	43	29	600	69	16	55	17
Плевен	1211	226	23	220	56	1186	249	22	267	58
Пловдив	2285	731	34	771	163	2357	802	47	814	200
Разград	460	106	10	112	22	433	121	11	115	41
Русе	1009	300	23	276	96	1057	353	29	349	106
Силистра	338	98	9	107	23	324	99	13	105	24
Сливен	571	137	13	131	38	545	138	21	113	49
Смолян	311	78	2	84	17	298	79	3	73	20
София	1407	155	34	109	44	1324	132	26	70	78
София (столица)	8920	649	52	443	298	8697	711	43	472	373
Стара Загора	1245	358	27	434	19	1217	340	34	429	17
Търговище	449	44	8	37	17	673	91	7	84	28
Хасково	795	260	21	295	31	732	226	11	312	42
Шумен	742	147	18	129	48	724	121	11	104	33
Ямбол	323	47	14	34	18	340	53	7	37	18

Фиг. 1. ПТП, загинали и ранени



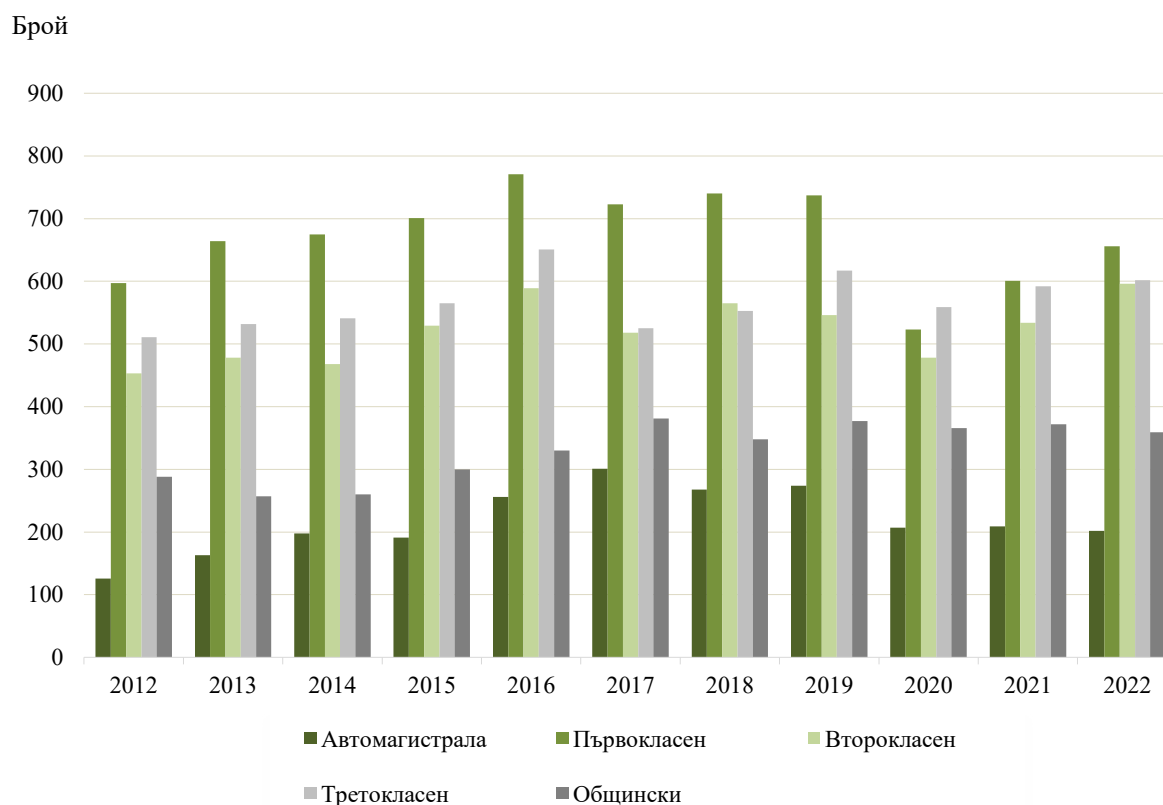
## 2. Пътнотранспортни произшествия, загинали и ранени през 2022 г. по вид на произшествията

Вид на произшествията	Произшествия		Загинали		Ранени	
	брой	%	брой	%	брой	%
<b>Общо</b>	<b>6609</b>	<b>100.0</b>	<b>531</b>	<b>100.0</b>	<b>8422</b>	<b>100.0</b>
Блъскане на пешеходец	1533	23.2	89	16.8	1519	18.0
Блъскане на велосипедист	319	4.8	16	3.0	308	3.7
Блъскане на каруца	33	0.5	2	0.4	45	0.5
Блъскане на животно	23	0.3	1	0.2	27	0.3
Блъскане на лице, работещо на пътя	11	0.2	-	-	12	0.1
Блъскане на дете с летни кърки, ролер, шейна	7	0.1	-	-	7	0.1
Преобръщане на МПС на пътното платно	123	1.9	5	0.9	155	1.8
Преобръщане на МПС извън пътното платно	391	5.9	36	6.8	612	7.3
Блъскане в крайпътно съоръжение	287	4.3	29	5.5	348	4.1
Блъскане в дърво	354	5.4	57	10.7	486	5.8
Блъскане в стълб	118	1.8	17	3.2	151	1.8
Блъскане в предпазна ограда	164	2.5	11	2.1	208	2.5
Блъскане в препятствие на пътя	29	0.4	2	0.4	32	0.4
Блъскане в скат	123	1.9	7	1.3	162	1.9
Блъскане на паркирано ППС	103	1.6	5	0.9	122	1.4
Блъскане в спряло ППС	154	2.3	11	2.1	213	2.5
Сблъскване между МПС косо	527	8.0	32	6.0	762	9.0
Сблъскване между МПС челно	411	6.2	99	18.6	744	8.8
Сблъскване между МПС отзад	522	7.9	18	3.4	712	8.5
Сблъскване между МПС странично	778	11.8	58	10.9	1126	13.4
Падане на пътник	130	2.0	-	-	135	1.6
Блъскане на ППС и влак	7	0.1	3	0.6	5	0.1
Друг вид	462	7.0	33	6.2	531	6.3

## 3. Пътнотранспортни произшествия, загинали и ранени извън населените места по клас на пътя

Клас на пътя	2021						2022					
	произшествия		загинали		ранени		произшествия		загинали		ранени	
	брой	%	брой	%	брой	%	брой	%	брой	%	брой	%
<b>Общо</b>	<b>2329</b>	<b>100.0</b>	<b>397</b>	<b>100.0</b>	<b>3277</b>	<b>100.0</b>	<b>2425</b>	<b>100.0</b>	<b>361</b>	<b>100.0</b>	<b>3553</b>	<b>100.0</b>
Автомагистрала	209	9.0	75	18.9	303	9.3	202	8.3	32	8.9	314	8.8
Първокласен	601	25.8	122	30.7	847	25.8	656	27.1	115	31.9	936	26.3
Второкласен	534	22.9	76	19.1	763	23.3	596	24.6	88	24.4	961	27.1
Третокласен	592	25.4	78	19.7	841	25.7	602	24.8	84	23.2	863	24.3
Общински	372	16.0	46	11.6	499	15.2	359	14.8	42	11.6	466	13.1
Горски	7	0.3	-	-	8	0.2	3	0.1	-	-	3	0.1
Селскостопански	2	0.1	-	-	2	0.1	1	0.0	-	-	1	0.0
Извънпътна мрежа	12	0.5	-	-	14	0.4	6	0.3	-	-	9	0.3

Фиг. 2. ПТП извън населени места по клас на пътя

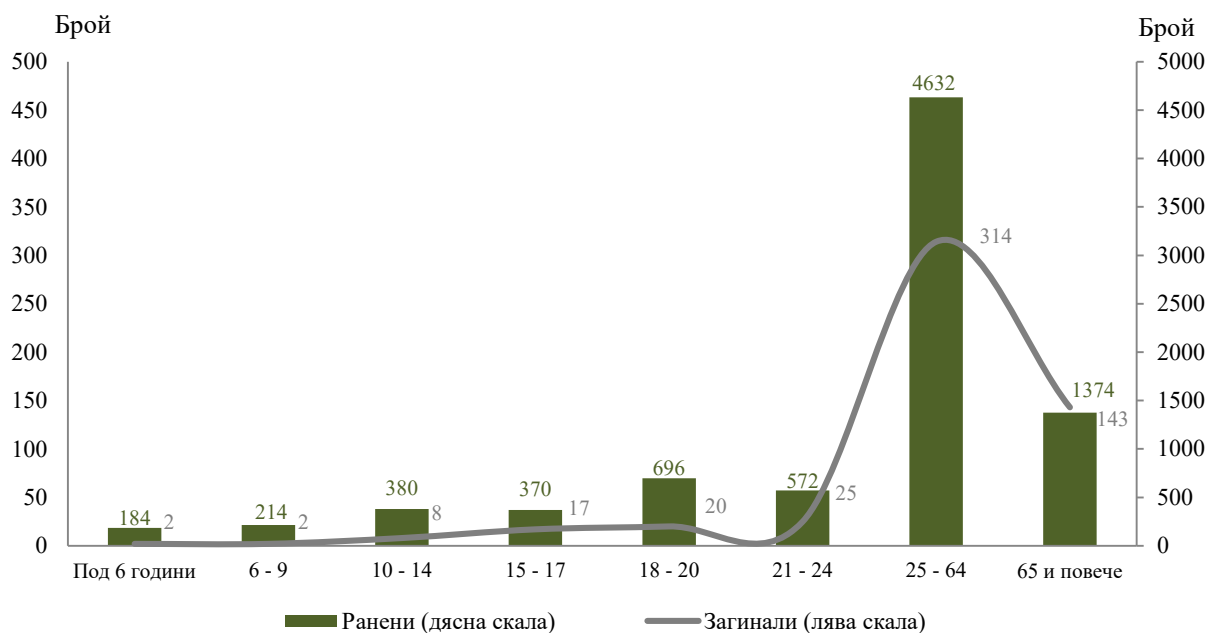




4. Загинали и ранени участници в движението през 2022 г. по възрастови групи

Възраст (в навършени години)	Общо		Водачи				Пътници				Пешеходци				Работници на пътя			
	загинали	ранени	загинали		ранени		загинали		ранени		загинали		ранени		загинали		ранени	
	брой	брой	брой	%	брой	%	брой	%	брой	%	брой	%	брой	%	брой	%	брой	%
<b>Общо</b>	<b>531</b>	<b>8422</b>	<b>291</b>	<b>54.8</b>	<b>3975</b>	<b>47.2</b>	<b>146</b>	<b>27.5</b>	<b>2855</b>	<b>33.9</b>	<b>94</b>	<b>17.7</b>	<b>1579</b>	<b>18.7</b>	-	-	<b>13</b>	<b>0.2</b>
Под 6	2	184	-	-	4	2.2	1	50.0	116	63.0	1	50.0	64	34.8	-	-	-	-
От 6 до 9	2	214	-	-	27	12.6	2	100.0	113	52.8	-	-	74	34.6	-	-	-	-
От 10 до 14	8	380	3	37.5	75	19.7	3	37.5	169	44.5	2	25.0	136	35.8	-	-	-	-
От 15 до 17	17	370	1	5.9	71	19.2	13	76.5	235	63.5	3	17.6	64	17.3	-	-	-	-
От 18 до 20	20	696	10	50.0	390	56.1	7	35.0	266	38.2	3	15.0	39	5.6	-	-	1	0.1
От 21 до 24	25	572	13	52.0	319	55.7	10	40.0	208	36.4	2	8.0	45	7.9	-	-	-	-
От 25 до 64	314	4632	196	62.4	2591	56.0	78	24.9	1362	29.4	40	12.7	668	14.4	-	-	11	0.2
65 и повече	143	1374	68	47.5	498	36.2	32	22.4	386	28.1	43	30.1	489	35.6	-	-	1	0.1

Фиг. 3. Загинали и ранени участници в движението през 2022 г. по възрастови групи



## 5. Загинали и ранени участници в движението през 2022 г. по области

Области	Общо		Водачи				Пътници				Пешеходци				Работници на пътя			
	загинали	ранени	загинали		ранени		загинали		ранени		загинали		ранени		загинали		ранени	
	брой		брой	%	брой	%	брой	%	брой	%	брой	%	брой	%	брой	%	брой	%
<b>Общо</b>	<b>531</b>	<b>8422</b>	<b>291</b>	<b>54.8</b>	<b>3975</b>	<b>47.2</b>	<b>146</b>	<b>27.5</b>	<b>2855</b>	<b>33.9</b>	<b>94</b>	<b>17.7</b>	<b>1579</b>	<b>18.7</b>	-	-	<b>13</b>	<b>0.2</b>
Благоевград	23	390	11	47.8	199	51.0	8	34.8	134	34.4	4	17.4	53	13.6	-	-	4	1.0
Бургас	32	556	21	65.6	253	45.5	9	28.1	198	35.6	2	6.3	105	18.9	-	-	-	-
Варна	27	786	15	55.6	371	47.2	6	22.2	241	30.7	6	22.2	173	22.0	-	-	1	0.1
Велико Търново	28	351	17	60.7	143	40.7	10	35.7	148	42.2	1	3.6	60	17.1	-	-	-	-
Видин	4	118	1	25.0	58	49.2	2	50.0	41	34.7	1	25.0	18	15.3	-	-	1	0.8
Враца	24	261	14	58.3	131	50.2	4	16.7	99	37.9	6	25.0	31	11.9	-	-	-	-
Габрово	7	114	5	71.4	54	47.4	1	14.3	31	27.2	1	14.3	29	25.4	-	-	-	-
Добрич	15	168	9	60.0	82	48.8	4	26.7	55	32.7	2	13.3	31	18.5	-	-	-	-
Кърджали	9	147	4	44.4	70	47.6	2	22.2	42	28.6	3	33.3	35	23.8	-	-	-	-
Кюстендил	10	123	5	50.0	67	54.5	5	50.0	36	29.3	-	-	20	16.3	-	-	-	-
Ловеч	18	335	11	61.1	171	51.0	4	22.2	132	39.4	3	16.7	32	9.6	-	-	-	-
Монтана	13	257	9	69.2	136	52.9	3	23.1	87	33.9	1	7.7	34	13.2	-	-	-	-
Пазарджик	20	313	13	65.0	151	48.2	5	25.0	109	34.8	2	10.0	51	16.3	-	-	2	0.6
Перник	16	72	9	56.3	33	45.8	5	31.3	23	31.9	2	12.5	16	22.2	-	-	-	-
Плевен	22	325	12	54.5	143	44.0	6	27.3	123	37.8	4	18.2	59	18.2	-	-	-	-
Пловдив	47	1014	21	44.7	518	51.1	18	38.3	317	31.3	8	17.0	179	17.7	-	-	-	-
Разград	11	156	6	54.5	98	62.8	2	18.2	48	30.8	3	27.3	10	6.4	-	-	-	-
Русе	29	455	19	65.5	232	51.0	6	20.7	154	33.8	4	13.8	69	15.2	-	-	-	-
Силистра	13	129	8	61.5	64	49.6	5	38.5	49	38.0	-	-	16	12.4	-	-	-	-
Сливен	21	162	11	52.4	71	43.8	7	33.3	59	36.4	3	14.3	32	19.8	-	-	-	-
Смолян	3	93	3	100.0	45	48.4	-	-	37	39.8	-	-	8	8.6	-	-	3	3.2
София	26	148	14	53.8	68	45.9	6	23.1	57	38.5	6	23.1	23	15.5	-	-	-	-
София (столица)	43	845	14	32.6	308	36.4	8	18.6	243	28.8	21	48.8	293	34.7	-	-	1	0.1
Стара Загора	34	446	19	55.9	218	48.9	11	32.4	155	34.8	4	11.8	73	16.4	-	-	-	-
Търговище	7	112	4	57.1	57	50.9	3	42.9	32	28.6	-	-	23	20.5	-	-	-	-
Хасково	11	354	4	36.4	148	41.8	3	27.3	145	41.0	4	36.4	61	17.2	-	-	-	-
Шумен	11	137	8	72.7	60	43.8	2	18.2	44	32.1	1	9.1	33	24.1	-	-	-	-
Ямбол	7	55	4	57.1	26	47.3	1	14.3	16	29.1	2	28.6	12	21.8	-	-	1	1.8

## 6. Загинали и ранени водачи при пътнотранспортни произшествия през 2022 г. по области и вид на пътното превозно средство

(Брой)

Области	Общо		Вид на ППС											
			лек автомобил		товарен автомобил		влекач		специален автомобил		автобус		автоvlak	
	загинали	ранени	загинали	ранени	загинали	ранени	загинали	ранени	загинали	ранени	загинали	ранени	загинали	ранени
<b>Общо</b>	<b>291</b>	<b>3975</b>	<b>193</b>	<b>2441</b>	<b>15</b>	<b>226</b>	<b>8</b>	<b>73</b>	<b>1</b>	<b>17</b>	-	<b>14</b>	-	-
Благоевград	11	199	9	124	1	8	-	1	-	-	-	-	-	-
Бургас	21	253	6	128	-	17	4	5	-	-	-	2	-	-
Варна	15	371	13	207	-	19	-	3	-	1	-	1	-	-
Велико Търново	17	143	10	97	1	12	-	4	-	-	-	-	-	-
Видин	1	58	1	33	-	3	-	6	-	1	-	-	-	-
Враца	14	131	9	83	-	11	-	4	-	1	-	-	-	-
Габрово	5	54	3	30	-	2	-	3	-	-	-	-	-	-
Добрич	9	82	5	57	-	2	-	-	-	-	-	-	-	-
Кърджали	4	70	2	49	-	3	-	-	-	2	-	-	-	-
Кюстендил	5	67	5	48	-	2	-	-	-	-	-	1	-	-
Ловеч	11	171	9	127	2	17	-	2	-	1	-	1	-	-
Монтана	9	136	6	84	-	11	-	7	-	2	-	-	-	-
Пазарджик	13	151	8	102	1	9	-	4	-	-	-	-	-	-
Перник	9	33	6	22	-	1	-	1	1	-	-	-	-	-
Плевен	12	143	8	90	2	14	-	1	-	-	-	-	-	-
Пловдив	21	518	15	312	1	21	-	3	-	3	-	1	-	-
Разград	6	98	3	61	1	11	-	5	-	-	-	-	-	-
Русе	19	232	15	129	-	9	-	6	-	3	-	1	-	-
Силистра	8	64	8	39	-	8	-	-	-	-	-	-	-	-
Сливен	11	71	4	35	2	2	1	4	-	1	-	1	-	-
Смолян	3	45	2	37	-	1	-	-	-	-	-	-	-	-
София	14	68	8	47	3	3	1	2	-	-	-	2	-	-
София (столица)	14	308	11	161	-	16	-	2	-	1	-	2	-	-
Стара Загора	19	218	11	144	-	12	1	5	-	-	-	-	-	-
Търговище	4	57	4	39	-	1	-	1	-	-	-	1	-	-
Хасково	4	148	3	109	-	7	-	2	-	1	-	1	-	-
Шумен	8	60	7	32	-	2	-	2	-	-	-	-	-	-
Ямбол	4	26	2	15	1	2	1	-	-	-	-	-	-	-

## 6. Загинали и ранени водачи при пътнотранспортни произшествия през 2022 г. по области и вид на пътното превозно средство

(Продължение и край)

(Брой)

Области	Вид на ППС											
	трамвай		тролейбус		мотоциклет		мотопед		велосипед		друго ППС	
	загинали	ранени	загинали	ранени	загинали	ранени	загинали	ранени	загинали	ранени	загинали	ранени
<b>Общо</b>	-	-	-	-	<b>36</b>	<b>540</b>	-	<b>82</b>	<b>25</b>	<b>374</b>	<b>13</b>	<b>208</b>
Благоевград	-	-	-	-	-	30	-	3	1	17	-	16
Бургас	-	-	-	-	6	47	-	5	1	20	4	29
Варна	-	-	-	-	1	54	-	5	-	51	1	30
Велико Търново	-	-	-	-	2	13	-	3	4	7	-	7
Видин	-	-	-	-	-	7	-	-	-	7	-	1
Враца	-	-	-	-	3	11	-	3	1	13	1	5
Габрово	-	-	-	-	-	8	-	1	1	9	1	1
Добрич	-	-	-	-	2	9	-	1	1	10	1	3
Кърджали	-	-	-	-	-	6	-	6	-	2	2	2
Кюстендил	-	-	-	-	-	11	-	-	-	2	-	3
Ловеч	-	-	-	-	-	10	-	6	-	6	-	1
Монтана	-	-	-	-	2	13	-	2	1	8	-	9
Пазарджик	-	-	-	-	2	16	-	4	2	8	-	8
Перник	-	-	-	-	1	5	-	-	1	4	-	-
Плевен	-	-	-	-	2	16	-	3	-	13	-	6
Пловдив	-	-	-	-	4	85	-	12	1	63	-	18
Разград	-	-	-	-	-	2	-	2	2	10	-	7
Русе	-	-	-	-	2	25	-	8	2	28	-	23
Силистра	-	-	-	-	-	6	-	1	-	6	-	4
Сливен	-	-	-	-	2	8	-	1	2	13	-	6
Смолян	-	-	-	-	1	6	-	-	-	1	-	-
София	-	-	-	-	2	10	-	-	-	3	-	1
София (столица)	-	-	-	-	1	77	-	8	2	32	-	9
Стара Загора	-	-	-	-	3	32	-	3	3	14	1	8
Търговище	-	-	-	-	-	7	-	1	-	5	-	2
Хасково	-	-	-	-	-	14	-	2	-	9	1	3
Шумен	-	-	-	-	-	9	-	2	-	9	1	4
Ямбол	-	-	-	-	-	3	-	-	-	4	-	2

## 7. Пътнотранспортни произшествия, загинали и ранени през 2022 г. в населените и извън населените места по области

Области	Общо			В населени места						Извън населени места					
	ПТП	загинали	ранени	ПТП		загинали		ранени		ПТП		загинали		ранени	
	брой			брой	%	брой	%	брой	%	брой	%	брой	%	брой	%
<b>Общо</b>	<b>6609</b>	<b>531</b>	<b>8422</b>	<b>4184</b>	<b>100.0</b>	<b>170</b>	<b>100.0</b>	<b>4869</b>	<b>100.0</b>	<b>2425</b>	<b>100.0</b>	<b>361</b>	<b>100.0</b>	<b>3553</b>	<b>100.0</b>
Благоевград	295	23	390	150	3.6	3	1.8	168	3.5	145	6.0	20	5.5	222	6.2
Бургас	445	32	556	283	6.8	13	7.6	320	6.6	162	6.7	19	5.3	236	6.6
Варна	634	27	786	459	11.0	5	2.9	538	11.0	175	7.2	22	6.1	248	7.0
Велико Търново	252	28	351	138	3.3	7	4.1	171	3.5	114	4.7	21	5.8	180	5.1
Видин	88	4	118	47	1.1	2	1.2	57	1.2	41	1.7	2	0.5	61	1.7
Враца	193	24	261	115	2.7	13	7.6	142	2.9	78	3.2	11	3.0	119	3.3
Габрово	104	7	114	65	1.6	5	2.9	62	1.3	39	1.6	2	0.5	52	1.5
Добрич	132	15	168	70	1.7	5	2.9	87	1.8	62	2.6	10	2.8	81	2.3
Кърджали	118	9	147	63	1.5	5	2.9	63	1.3	55	2.3	4	1.1	84	2.4
Кюстендил	88	10	123	54	1.3	0	0.0	68	1.4	34	1.4	10	2.8	55	1.5
Ловеч	228	18	335	109	2.6	4	2.4	141	2.9	119	4.9	14	3.9	194	5.5
Монтана	201	13	257	113	2.7	4	2.3	129	2.6	88	3.6	9	2.5	128	3.6
Пазарджик	247	20	313	121	2.9	4	2.4	150	3.1	126	5.2	16	4.4	163	4.6
Перник	69	16	72	41	1.0	6	3.5	41	0.8	28	1.2	10	2.8	31	0.9
Плевен	249	22	325	138	3.3	3	1.8	154	3.2	111	4.6	19	5.2	171	4.8
Пловдив	802	47	1014	553	13.2	11	6.5	647	13.3	249	10.3	36	10.0	367	10.3
Разград	121	11	156	56	1.3	4	2.4	59	1.2	65	2.7	7	1.9	97	2.7
Русе	353	29	455	246	5.9	6	3.5	313	6.4	107	4.4	23	6.4	142	4.0
Силистра	99	13	129	44	1.1	3	1.8	47	1.0	55	2.3	10	2.8	82	2.3
Сливен	138	21	162	79	1.9	4	2.4	84	1.7	59	2.4	17	4.7	78	2.2
Смолян	79	3	93	35	0.8	1	0.6	37	0.8	44	1.8	2	0.5	56	1.6
София	132	26	148	53	1.3	3	1.8	64	1.3	79	3.3	23	6.4	84	2.4
София (столица)	711	43	845	704	16.8	42	24.7	829	17.0	7	0.3	1	0.3	16	0.5
Стара Загора	340	34	446	165	3.9	4	2.4	184	3.8	175	7.2	30	8.3	262	7.4
Търговище	91	7	112	39	0.9	1	0.6	41	0.8	52	2.1	6	1.7	71	2.0
Хасково	226	11	354	140	3.3	6	3.5	168	3.5	86	3.5	5	1.4	186	5.2
Шумен	121	11	137	74	1.8	5	2.9	75	1.5	47	1.9	6	1.7	62	1.7
Ямбол	53	7	55	30	0.7	1	0.6	30	0.6	23	0.9	6	1.7	25	0.7

## 8. Пътнотранспортни произшествия, загинали и ранени през 2022 г. по области и вид на населеното място

(Брой)

Области	В градовете			В селата		
	ПТП	загинали	ранени	ПТП	загинали	ранени
<b>Общо</b>	<b>3626</b>	<b>133</b>	<b>4145</b>	<b>558</b>	<b>37</b>	<b>724</b>
Благоевград	125	2	138	25	1	30
Бургас	264	12	295	19	1	25
Варна	430	5	494	29	-	44
Велико Търново	103	5	117	35	2	54
Видин	42	1	49	5	1	8
Враца	81	9	102	34	4	40
Габрово	59	5	56	6	-	6
Добрич	60	5	74	10	-	13
Кърджали	49	4	49	14	1	14
Кюстендил	46	-	56	8	-	12
Ловеч	70	2	84	39	2	57
Монтана	86	3	95	27	1	34
Пазарджик	88	3	107	33	1	43
Перник	38	4	38	3	2	3
Плевен	118	2	132	20	1	22
Пловдив	488	7	565	65	4	82
Разград	39	3	38	17	1	21
Русе	225	4	288	21	2	25
Силистра	29	1	31	15	2	16
Сливен	66	4	70	13	-	14
Смолян	33	1	35	2	-	2
София	33	1	35	20	2	29
София (столица)	659	38	761	45	4	68
Стара Загора	141	3	158	24	1	26
Търговище	35	-	36	4	1	5
Хасково	124	3	146	16	3	22
Шумен	68	5	69	6	-	6
Ямбол	27	1	27	3	-	3

## 9. Пътнотранспортни произшествия, загинали и ранени през 2022 г. по дни от седмицата и часове на денонощието

(Брой)

Час на денонощието	Общо			Понеделник			Вторник			Сряда		
	ПТП	загинали	ранени	ПТП	загинали	ранени	ПТП	загинали	ранени	ПТП	загинали	ранени
<b>Общо</b>	<b>6609</b>	<b>531</b>	<b>8422</b>	<b>1012</b>	<b>81</b>	<b>1270</b>	<b>951</b>	<b>71</b>	<b>1142</b>	<b>912</b>	<b>60</b>	<b>1110</b>
0 - 2	173	20	254	19	-	27	17	5	17	24	2	31
2 - 4	113	11	161	13	1	18	15	-	22	14	2	17
4 - 6	121	21	172	18	2	31	20	5	23	12	2	14
6 - 8	427	42	561	94	7	129	68	4	82	58	7	79
8 - 10	664	42	792	118	6	138	94	5	108	115	2	137
10 - 12	842	49	1031	123	11	143	137	9	166	107	7	120
12 - 14	831	52	1037	147	12	180	97	4	108	115	7	141
14 - 16	813	75	1053	121	15	159	120	8	157	111	8	142
16 - 18	1020	63	1271	141	4	170	160	10	199	147	10	174
18 - 20	811	67	1026	107	9	128	121	5	138	118	8	138
20 - 22	462	51	589	68	8	86	55	8	55	55	2	70
22 - 24	332	38	475	43	6	61	47	8	67	36	3	47

## 9. Пътнотранспортни произшествия, загинали и ранени през 2022 г. по дни от седмицата и часове на денонощието

(Продължение и край)

(Брой)

Час на денонощието	Четвъртък			Петък			Събота			Неделя		
	ПТП	загинали	ранени	ПТП	загинали	ранени	ПТП	загинали	ранени	ПТП	загинали	ранени
<b>Общо</b>	<b>964</b>	<b>71</b>	<b>1175</b>	<b>1096</b>	<b>72</b>	<b>1390</b>	<b>908</b>	<b>94</b>	<b>1212</b>	<b>766</b>	<b>82</b>	<b>1123</b>
0 - 2	18	1	26	25	1	35	39	8	64	31	3	54
2 - 4	13	2	20	8	1	11	25	1	38	25	4	35
4 - 6	13	3	13	14	1	20	21	5	36	23	3	35
6 - 8	68	9	76	69	5	83	43	6	70	27	4	42
8 - 10	107	7	125	114	5	135	70	7	88	46	10	61
10 - 12	138	8	169	134	1	174	126	5	159	77	8	100
12 - 14	118	3	156	135	7	170	126	8	155	93	11	127
14 - 16	115	9	142	135	16	172	103	10	144	108	9	137
16 - 18	146	7	179	190	8	242	124	15	164	112	9	143
18 - 20	126	13	150	131	11	159	105	9	120	103	12	193
20 - 22	55	7	59	88	11	106	65	9	84	76	6	129
22 - 24	47	2	60	53	5	83	61	11	90	45	3	67

## 10. Пътнотранспортни произшествия, загинали и ранени по основна причина

Основни причини	2021						2022					
	ПТП		загинали		ранени		ПТП		загинали		ранени	
	брой	%	брой	%	брой	%	брой	%	брой	%	брой	%
<b>Общо</b>	<b>6080</b>	<b>100.0</b>	<b>561</b>	<b>100.0</b>	<b>7609</b>	<b>100.0</b>	<b>6609</b>	<b>100.0</b>	<b>531</b>	<b>100.0</b>	<b>8422</b>	<b>100.0</b>
Неправилни действия на водача	5945	97.7	548	97.7	7464	98.1	6470	97.9	514	96.8	8270	98.2
Нарушение на пешеходеца	37	0.6	5	0.9	34	0.4	51	0.8	6	1.1	46	0.5
Нарушение на пътника	7	0.1	-	-	7	0.1	3	0.0	-	-	3	0.0
Влошени пътни условия	10	0.2	-	-	12	0.2	6	0.1	-	-	7	0.1
Техническа неизправност	5	0.1	-	-	7	0.1	3	0.0	-	-	6	0.1
Друга причина	76	1.3	8	1.4	85	1.1	76	1.2	11	2.1	90	1.1

## 11. Пътнотранспортни произшествия, загинали и ранени по вина на първите водачи на пътни превозни средства според допуснатите нарушения (само първо нарушение)

Нарушения	2021						2022					
	ПТП		загинали		ранени		ПТП		загинали		ранени	
	брой	%	брой	%	брой	%	брой	%	брой	%	брой	%
<b>Общо</b>	<b>5791</b>	<b>100.0</b>	<b>532</b>	<b>100.0</b>	<b>7278</b>	<b>100.0</b>	<b>6237</b>	<b>100.0</b>	<b>485</b>	<b>100.0</b>	<b>8007</b>	<b>100.0</b>
Отнемане на предимство на пешеходец	729	12.5	21	3.9	748	10.2	749	11.9	20	4.1	775	9.6
Отнемане на друго предимство	780	13.4	29	5.4	1055	14.4	834	13.3	21	4.3	1160	14.4
Неправилно изпреварване	108	1.9	20	3.7	168	2.3	114	1.8	28	5.7	158	2.0
Неправилни маневри	1342	23.0	102	19.1	1711	23.3	1566	24.9	118	24.2	2074	25.7
Навлизане в насрещно движение	313	5.4	67	12.5	540	7.4	314	5.0	66	13.6	513	6.4
Превишена и несъобразена скорост	1575	27.0	136	25.5	2043	27.8	1602	25.5	119	24.4	2161	26.8
Употреба на алкохол	64	1.1	3	0.6	74	1.0	83	1.3	7	1.4	97	1.2
Употреба на други упойващи средства	9	0.2	2	0.4	11	0.1	18	0.3	2	0.4	20	0.2
Друго нарушение	912	15.6	154	28.8	987	13.5	997	15.9	106	21.8	1105	13.7

Забележка: Едно ПТП може да попада в различни групи спрямо първото нарушение на виновен водач, ако в него има двама виновни водачи с различно първо нарушение. В този случай общият брой на ПТП, броят ранени и броят загинали не съвпада със сбора на ПТП, ранените и загиналите по редовете.

## 12. Пътнотранспортни произшествия, загинали и ранени поради техническа неизправност на пътните превозни средства по вид на неизправността

Вид на неизправността	2021						2022					
	ПТП		загинали		ранени		ПТП		загинали		ранени	
	брой	%	брой	%	брой	%	брой	%	брой	%	брой	%
<b>Общо</b>	<b>4</b>	<b>100.0</b>	<b>-</b>	<b>-</b>	<b>6</b>	<b>100.0</b>	<b>1</b>	<b>100.0</b>	<b>-</b>	<b>-</b>	<b>1</b>	<b>100.0</b>
Спирачна система	1	25.0	-	-	1	16.7	-	-	-	-	-	-
Неизправни светлини	-	-	-	-	-	-	-	-	-	-	-	-
Ходова част	-	-	-	-	-	-	-	-	-	-	-	-
Спукана гума	1	25.0	-	-	3	50.0	-	-	-	-	-	-
Други неизправности на гумите	-	-	-	-	-	-	-	-	-	-	-	-
Неизправно прикачно устройство	-	-	-	-	-	-	-	-	-	-	-	-
Неизправен велосипед	-	-	-	-	-	-	-	-	-	-	-	-
Неизправна каруца	-	-	-	-	-	-	-	-	-	-	-	-
Кормилна уредба	-	-	-	-	-	-	-	-	-	-	-	-
Други неизправности	2	50.0	-	-	2	33.3	1	100.0	-	-	1	100.0

Забележка: Едно ПТП може да попада в различни групи спрямо техническата неизправност на виновното ППС, ако в него има две виновни ППС с различна техническа неизправност. В този случай общият брой на ПТП, броят ранени и броят загинали не съвпада със сбора на ПТП, ранените и загиналите по редовете.



## 13. Пътнотранспортни произшествия, загинали и ранени поради неправилни действия на пътниците

Нарушения	2021						2022					
	ПТП		загинали		ранени		ПТП		загинали		ранени	
	брой	%	брой	%	брой	%	брой	%	брой	%	брой	%
<b>Общо</b>	<b>3</b>	<b>100.0</b>	-	-	<b>3</b>	<b>100.0</b>	<b>1</b>	<b>100.0</b>	-	-	<b>1</b>	<b>100.0</b>
Слизане, качване в движение	1	33.3	-	-	1	33.3	-	-	-	-	-	-
Возене на опасно място	-	-	-	-	-	-	-	-	-	-	-	-
Друго нарушение на пътника	2	66.7	-	-	2	66.7	1	100.0	-	-	1	100.0

## 14. Пътнотранспортни произшествия, загинали и ранени поради неправилни действия на пешеходците

Нарушения	2021						2022					
	ПТП		загинали		ранени		ПТП		загинали		ранени	
	брой	%	брой	%	брой	%	брой	%	брой	%	брой	%
<b>Общо</b>	<b>32</b>	<b>100.0</b>	<b>4</b>	<b>100.0</b>	<b>30</b>	<b>100.0</b>	<b>43</b>	<b>100.0</b>	<b>5</b>	<b>100.0</b>	<b>39</b>	<b>100.0</b>
Внезапно слизане на платното	23	71.8	2	50.0	23	76.6	25	58.1	2	40.0	23	59.0
При преминаване на светофар	1	3.1	-	-	1	3.3	2	4.6	-	-	2	5.1
При движение по платното	-	-	-	-	-	-	2	4.7	1	20.0	1	2.6
При преминаване през платното	3	9.4	1	25.0	2	6.7	6	13.9	1	20.0	6	15.4
При пресичане при ограничена видимост	2	6.3	-	-	2	6.7	2	4.7	-	-	2	5.1
При пресичане на пешеходна пътека	-	-	-	-	-	-	3	7.0	-	-	3	7.7
Употреба на алкохол или друго упойващо средство	-	-	-	-	-	-	-	-	-	-	-	-
Друго нарушение на пешеходеца	3	9.4	1	25.0	2	6.7	3	7.0	1	20.0	2	5.1

## 15. Пътнотранспортни произшествия, загинали и ранени поради недостатъци на пътя

Недостатъци на пътя	2021						2022					
	ПТП		загинали		ранени		ПТП		загинали		ранени	
	брой	%	брой	%	брой	%	брой	%	брой	%	брой	%
<b>Общо</b>	<b>10</b>	<b>100.0</b>	-	-	<b>12</b>	<b>100.0</b>	<b>6</b>	<b>100.0</b>	-	-	<b>7</b>	<b>100.0</b>
Неравности по пътното платно	1	10.0	-	-	1	8.3	1	16.7	-	-	1	14.3
Повреди по пътното покритие	1	10.0	-	-	1	8.3	1	16.7	-	-	1	14.3
Повреди по банкетите/тротоарите	-	-	-	-	-	-	-	-	-	-	-	-
Препятствия на пътното платно	-	-	-	-	-	-	1	16.7	-	-	2	28.6
Непочистена от сняг настилка	-	-	-	-	-	-	-	-	-	-	-	-
Непочистена от лед настилка	-	-	-	-	-	-	1	16.7	-	-	1	14.3
Неотводнено пътнo платно	-	-	-	-	-	-	-	-	-	-	-	-
Други недостатъци на пътя	8	80.0	-	-	10	83.4	2	33.2	-	-	2	28.5

16. Пътнотранспортни произшествия, загинали и ранени през 2022 г. по вина на първите водачи на пътни превозни средства според допуснатите нарушения (само първо нарушение) и по вид на пътните превозни средства

(Брой)

Области	Общо			Вид на ППС								
				лек автомобил			товарен автомобил			влекач		
	ППП	загинали	ранени	ППП	загинали	ранени	ППП	загинали	ранени	ППП	загинали	ранени
<b>Общо</b>	<b>6287</b>	<b>487</b>	<b>8073</b>	<b>4648</b>	<b>365</b>	<b>6130</b>	<b>523</b>	<b>40</b>	<b>646</b>	<b>124</b>	<b>20</b>	<b>145</b>
Отнемане на предимство на ППС на кръстовище	582	13	830	471	12	677	42	1	69	6	-	7
Отнемане на предимство на пешеходец	749	20	775	657	16	675	53	4	51	1	-	1
Отнемане на предимство на ППС при преминаване в съседна пътна лента	23	-	33	19	-	29	3	-	3	-	-	-
Отнемане на предимство на ППС при завиване	104	3	139	90	1	124	11	2	9	1	-	4
Отнемане предимство на ППС при разминаване	7	-	13	6	-	12	1	-	1	-	-	-
Отнемане на друго предимство	120	5	147	84	3	112	16	-	16	1	-	1
Неправилно завиване наляво	194	13	251	154	13	198	19	-	27	1	-	1
Неправилно завиване надясно	35	1	41	24	-	28	3	-	6	1	-	1
Неправилно завиване в обратна посока	59	7	90	53	7	80	5	-	9	-	-	-
Неправилно спиране за престой	3	-	10	1	-	4	1	-	3	-	-	-
Неправилно спиране за паркиране	4	-	4	3	-	3	-	-	-	1	-	1
Неправилно изпреварване при забрана с маркировка/знак	39	8	52	26	7	38	4	-	6	1	-	1
Неправилно изпреварване при забрана с правила	12	-	19	9	-	14	2	-	4	-	-	-
Неправилно изпреварване при насрещно движещо се ППС	22	10	40	21	10	39	-	-	-	-	-	-
Неправилно изпреварване при ограничена/намалена видимост	12	4	15	9	2	13	-	-	-	2	2	1
Неправилно изпреварване при други ограничения	29	6	32	16	3	22	4	1	3	1	-	1
Навлизане в насрещното движение	314	66	513	250	55	413	25	6	46	11	4	18
Внезапна промяна на посоката на движение	562	73	816	422	55	599	30	2	42	18	2	19
Неправилно преминаване в съседната пътна лента	65	7	84	41	6	57	9	-	11	2	-	3
Неправилно разминаване	21	-	32	14	-	25	1	-	1	1	-	1
Неспазване на дистанция	396	7	524	292	6	395	58	-	73	11	-	14
Неправилно движение назад	229	10	224	156	4	157	62	6	56	1	-	1
Превишена скорост при общо ограничение	3	1	5	3	1	5	-	-	-	-	-	-
Превишена скорост при ограничение със знак	1	-	1	-	-	-	-	-	-	-	-	-
Несъобразена скорост при ограничена видимост	20	3	23	14	2	15	1	-	3	2	-	3
Несъобразена скорост при намалена видимост	27	3	42	19	1	28	5	1	12	-	-	-
Несъобразена скорост при наличие на деца	31	1	34	27	1	29	2	-	2	-	-	-
Несъобразена скорост с пътните условия	1030	75	1443	789	59	1161	58	3	74	31	3	32
Несъобразена скорост с други условия	490	36	613	364	28	478	24	-	32	11	2	13
Неправилно ползване на светлини	-	-	-	-	-	-	-	-	-	-	-	-
Употреба на алкохол	83	7	97	54	7	67	3	-	3	-	-	-
Употреба на друго упойващо вещество	18	2	20	14	2	16	1	-	1	-	-	-
Неправилен превоз на хора	56	-	56	2	-	2	1	-	1	-	-	-
Неправилен превоз на товари	4	1	4	-	-	-	1	-	1	1	1	1
Неправилно теглене на МПС	1	-	1	1	-	1	-	-	-	-	-	-
Друго нарушение на водача	942	105	1050	543	64	614	78	14	81	19	6	21

16. Пътнотранспортни произшествия, загинали и ранени през 2022 г. по вина на първите водачи на пътни превозни средства според допуснатите нарушения (само първо нарушение) и по вид на пътните превозни средства

(Продължение)

(Брой)

Области	Вид на ППС								
	специален автомобил			автобус			автоvlak		
	ППП	загинали	ранени	ППП	загинали	ранени	ППП	загинали	ранени
<b>Общо</b>	<b>50</b>	<b>3</b>	<b>66</b>	<b>148</b>	<b>13</b>	<b>258</b>	-	-	-
Отнемане на предимство на ППС на кръстовище	5	-	13	4	-	7	-	-	-
Отнемане на предимство на пешеходец	1	-	1	7	-	7	-	-	-
Отнемане на предимство на ППС при преминаване в съседна пътна лента	1	-	1	-	-	-	-	-	-
Отнемане на предимство на ППС при завиване	1	-	1	1	-	1	-	-	-
Отнемане предимство на ППС при разминаване	-	-	-	-	-	-	-	-	-
Отнемане на друго предимство	-	-	-	1	-	1	-	-	-
Неправилно завиване наляво	4	-	5	1	-	3	-	-	-
Неправилно завиване надясно	-	-	-	3	1	2	-	-	-
Неправилно завиване в обратна посока	-	-	-	-	-	-	-	-	-
Неправилно спиране за престой	1	-	3	-	-	-	-	-	-
Неправилно спиране за паркиране	-	-	-	-	-	-	-	-	-
Неправилно изпреварване при забрана с маркировка/знак	-	-	-	-	-	-	-	-	-
Неправилно изпреварване при забрана с правила	-	-	-	-	-	-	-	-	-
Неправилно изпреварване при насрещно движещо се ППС	-	-	-	-	-	-	-	-	-
Неправилно изпреварване при ограничена/намалена видимост	-	-	-	1	-	1	-	-	-
Неправилно изпреварване при други ограничения	-	-	-	3	1	2	-	-	-
Навлизване в насрещното движение	1	-	2	-	-	-	-	-	-
Внезапна промяна на посоката на движение	-	-	-	9	5	78	-	-	-
Неправилно преминаване в съседната пътна лента	3	-	3	1	1	-	-	-	-
Неправилно разминаване	1	-	1	2	-	2	-	-	-
Неспазване на дистанция	1	-	5	10	-	14	-	-	-
Неправилно движение назад	5	-	5	2	-	2	-	-	-
Превишена скорост при общо ограничение	-	-	-	-	-	-	-	-	-
Превишена скорост при ограничение със знак	-	-	-	-	-	-	-	-	-
Несъобразена скорост при ограничена видимост	-	-	-	-	-	-	-	-	-
Несъобразена скорост при намалена видимост	-	-	-	2	-	2	-	-	-
Несъобразена скорост при наличие на деца	-	-	-	-	-	-	-	-	-
Несъобразена скорост с пътните условия	4	-	5	6	-	21	-	-	-
Несъобразена скорост с други условия	4	1	3	10	1	10	-	-	-
Неправилно ползване на светлини	-	-	-	-	-	-	-	-	-
Употреба на алкохол	-	-	-	-	-	-	-	-	-
Употреба на друго упойващо вещество	-	-	-	1	-	1	-	-	-
Неправилен превоз на хора	-	-	-	49	-	49	-	-	-
Неправилен превоз на товари	1	-	1	-	-	-	-	-	-
Неправилно теглене на МПС	-	-	-	-	-	-	-	-	-
Друго нарушение на водача	17	2	17	35	4	55	-	-	-



16. Пътнотранспортни произшествия, загинали и ранени през 2022 г. по вина на първите водачи на пътни превозни средства според допуснатите нарушения (само първо нарушение) и по вид на пътните превозни средства

(Продължение)

(Брой)

Области	Вид на ППС								
	трамвай			тролейбус			мотоциклет		
	ППП	загинали	ранени	ППП	загинали	ранени	ППП	загинали	ранени
<b>Общо</b>	<b>9</b>	<b>2</b>	<b>10</b>	<b>19</b>	-	<b>23</b>	<b>331</b>	<b>23</b>	<b>348</b>
Отнемане на предимство на ППС на кръстовище	-	-	-	-	-	-	7	-	8
Отнемане на предимство на пешеходец	-	-	-	-	-	-	7	-	13
Отнемане на предимство на ППС при преминаване в съседна пътна лента	-	-	-	-	-	-	-	-	-
Отнемане на предимство на ППС при завиване	-	-	-	-	-	-	-	-	-
Отнемане предимство на ППС при разминаване	-	-	-	-	-	-	-	-	-
Отнемане на друго предимство	-	-	-	-	-	-	3	-	3
Неправилно завиване наляво	-	-	-	-	-	-	3	-	4
Неправилно завиване надясно	-	-	-	-	-	-	1	-	1
Неправилно завиване в обратна посока	-	-	-	-	-	-	-	-	-
Неправилно спиране за престой	-	-	-	-	-	-	-	-	-
Неправилно спиране за паркиране	-	-	-	-	-	-	-	-	-
Неправилно изпреварване при забрана с маркировка/знак	-	-	-	-	-	-	8	1	7
Неправилно изпреварване при забрана с правила	-	-	-	-	-	-	1	-	1
Неправилно изпреварване при насрещно движещо се ППС	-	-	-	-	-	-	-	-	-
Неправилно изпреварване при ограничена/намалена видимост	-	-	-	-	-	-	-	-	-
Неправилно изпреварване при други ограничения	-	-	-	-	-	-	3	1	2
Навлизване в насрещното движение	-	-	-	-	-	-	11	1	14
Внезапна промяна на посоката на движение	-	-	-	1	-	1	37	4	33
Неправилно преминаване в съседната пътна лента	-	-	-	-	-	-	3	-	3
Неправилно разминаване	-	-	-	-	-	-	2	-	2
Неспазване на дистанция	-	-	-	-	-	-	20	1	19
Неправилно движение назад	-	-	-	-	-	-	-	-	-
Превишена скорост при общо ограничение	-	-	-	-	-	-	-	-	-
Превишена скорост при ограничение със знак	-	-	-	-	-	-	1	-	1
Несъобразена скорост при ограничена видимост	-	-	-	-	-	-	3	1	2
Несъобразена скорост при намалена видимост	-	-	-	-	-	-	-	-	-
Несъобразена скорост при наличие на деца	-	-	-	-	-	-	1	-	2
Несъобразена скорост с пътните условия	-	-	-	1	-	1	100	9	104
Несъобразена скорост с други условия	-	-	-	1	-	1	45	2	45
Неправилно ползване на светлини	-	-	-	-	-	-	-	-	-
Употреба на алкохол	-	-	-	-	-	-	8	-	9
Употреба на друго упойващо вещество	-	-	-	-	-	-	1	-	1
Неправилен превоз на хора	-	-	-	4	-	4	-	-	-
Неправилен превоз на товари	-	-	-	-	-	-	-	-	-
Неправилно теглене на МПС	-	-	-	-	-	-	-	-	-
Друго нарушение на водача	9	2	10	12	-	16	66	3	74

16. Пътнотранспортни произшествия, загинали и ранени през 2022 г. по вина на първите водачи на пътни превозни средства според допуснатите нарушения (само първо нарушение) и по вид на пътните превозни средства

(Продължение и край)

(Брой)

Области	Вид на ППС								
	мотопед			велосипед			друго ППС		
	ППП	загинали	ранени	ППП	загинали	ранени	ППП	загинали	ранени
<b>Общо</b>	<b>60</b>	-	<b>63</b>	<b>156</b>	<b>9</b>	<b>154</b>	<b>219</b>	<b>12</b>	<b>230</b>
Отнемане на предимство на ППС на кръстовище	3	-	4	29	-	29	15	-	16
Отнемане на предимство на пешеходец	2	-	2	5	-	8	16	-	17
Отнемане на предимство на ППС при преминаване в съседна пътна лента	-	-	-	-	-	-	-	-	-
Отнемане на предимство на ППС при завиване	-	-	-	-	-	-	-	-	-
Отнемане предимство на ППС при разминаване	-	-	-	-	-	-	-	-	-
Отнемане на друго предимство	1	-	1	7	1	6	7	1	7
Неправилно завиване наляво	-	-	-	3	-	3	9	-	10
Неправилно завиване надясно	-	-	-	2	-	2	1	-	1
Неправилно завиване в обратна посока	-	-	-	-	-	-	1	-	1
Неправилно спиране за престой	-	-	-	-	-	-	-	-	-
Неправилно спиране за паркиране	-	-	-	-	-	-	-	-	-
Неправилно изпреварване при забрана с маркировка/знак	-	-	-	-	-	-	-	-	-
Неправилно изпреварване при забрана с правила	-	-	-	-	-	-	-	-	-
Неправилно изпреварване при насрещно движещо се ППС	-	-	-	-	-	-	1	-	1
Неправилно изпреварване при ограничена/намалена видимост	-	-	-	-	-	-	-	-	-
Неправилно изпреварване при други ограничения	-	-	-	-	-	-	2	-	2
Навлизане в насрещното движение	-	-	-	6	-	6	10	-	14
Внезапна промяна на посоката на движение	7	-	7	24	3	23	14	2	14
Неправилно преминаване в съседната пътна лента	1	-	1	4	-	4	1	-	2
Неправилно разминаване	-	-	-	-	-	-	-	-	-
Неспазване на дистанция	2	-	2	-	-	-	2	-	2
Неправилно движение назад	-	-	-	-	-	-	3	-	3
Превишена скорост при общо ограничение	-	-	-	-	-	-	-	-	-
Превишена скорост при ограничение със знак	-	-	-	-	-	-	-	-	-
Несъобразена скорост при ограничена видимост	-	-	-	-	-	-	-	-	-
Несъобразена скорост при намалена видимост	-	-	-	-	-	-	1	1	-
Несъобразена скорост при наличие на деца	1	-	1	-	-	-	-	-	-
Несъобразена скорост с пътните условия	16	-	17	4	-	5	21	1	23
Несъобразена скорост с други условия	7	-	8	11	-	11	13	2	12
Неправилно ползване на светлини	-	-	-	-	-	-	-	-	-
Употреба на алкохол	-	-	-	11	-	11	7	-	7
Употреба на друго упойващо вещество	1	-	1	-	-	-	-	-	-
Неправилен превоз на хора	-	-	-	-	-	-	-	-	-
Неправилен превоз на товари	-	-	-	-	-	-	1	-	1
Неправилно теглене на МПС	-	-	-	-	-	-	-	-	-
Друго нарушение на водача	19	-	19	50	5	46	94	5	97

Забележка: Едно ПТП може да попада в различни групи спрямо първото нарушение на виновен водач или вид на виновното ППС, ако в него има двама виновни водачи с различно първо нарушение или две виновно ППС от различен вид. В този случай общият брой на ПТП, броят ранени и броят загинали не съвпада със сбора на ПТП, ранените и загиналите по редовете или по колоните.

## 17. Пътнотранспортни произшествия, загинали и ранени през 2022 г. по вина на водачите по области и по собственост на пътните превозни средства

(Брой)

Области	Общо			Държавни/Фирмени			Лични		
	ПТП	загинали	ранени	ПТП	загинали	ранени	ПТП	загинали	ранени
<b>Общо</b>	<b>6184</b>	<b>483</b>	<b>7954</b>	<b>1230</b>	<b>100</b>	<b>1571</b>	<b>4954</b>	<b>383</b>	<b>6383</b>
Благоевград	279	17	373	42	0	59	237	17	314
Бургас	426	29	534	105	8	124	321	21	410
Варна	577	26	725	128	5	152	449	21	573
Велико Търново	232	27	318	44	9	69	188	18	249
Видин	85	4	115	19	0	23	66	4	92
Враца	180	23	248	28	3	39	152	20	209
Габрово	93	6	99	11	0	12	82	6	87
Добрич	119	9	156	16	0	20	103	9	136
Кърджали	113	7	143	16	1	21	97	6	122
Кюстендил	84	10	119	12	0	16	72	10	103
Ловеч	224	17	331	31	5	45	193	12	286
Монтана	185	12	240	32	0	42	153	12	198
Пазарджик	239	19	306	31	2	42	208	17	264
Перник	65	14	68	6	2	4	59	12	64
Плевен	233	21	309	44	4	58	189	17	251
Пловдив	755	41	959	190	8	225	565	33	734
Разград	117	11	149	22	4	23	95	7	126
Русе	322	24	427	49	8	65	273	16	362
Силистра	94	13	124	16	0	19	78	13	105
Сливен	134	22	157	17	4	22	117	18	135
Смолян	77	3	90	9	0	11	68	3	79
София	116	21	135	24	7	21	92	14	114
София (столица)	644	40	767	219	20	260	425	20	507
Стара Загора	326	33	430	57	3	94	269	30	336
Търговище	84	7	104	8	1	9	76	6	95
Хасково	214	10	343	27	2	72	187	8	271
Шумен	120	11	136	19	2	18	101	9	118
Ямбол	47	6	49	8	2	6	39	4	43

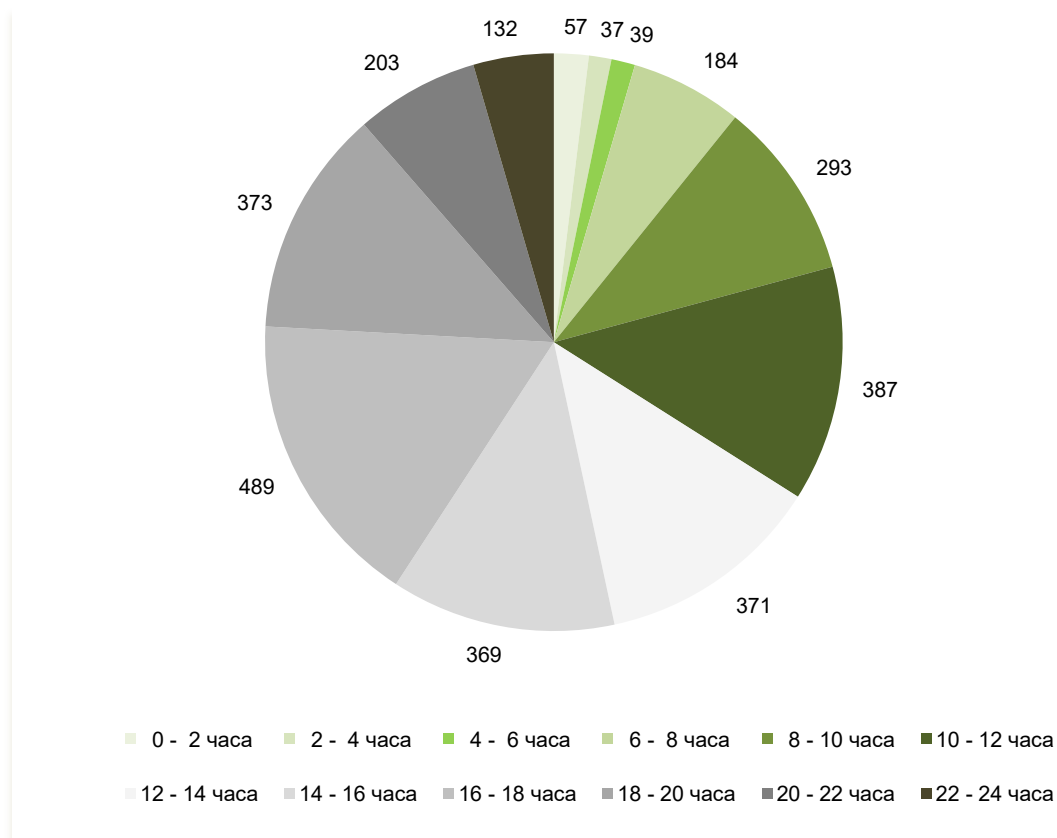
Забележка: Данните не включват информация за настъпилите ПТП с превозни средства, които не подлежат на регистрация в структури на Министерството на вътрешните работи; които изобщо не подлежат на регистрация или за които няма данни за регистрация, както и за загиналите и ранените при тези пътни инциденти участници в движението по пътищата.

18. Пътнотранспортни произшествия през 2022 г. по вина на водачи с лично пътно превозно средство по дни от седмицата и часове на денонощието

(Брой)

Час на денонощието	Общо	Ден от седмицата						
		понеделник	вторник	сряда	четвъртък	петък	събота	неделя
<b>Общо</b>	<b>2934</b>	<b>439</b>	<b>406</b>	<b>395</b>	<b>428</b>	<b>477</b>	<b>426</b>	<b>363</b>
0 - 2	57	7	4	7	5	10	15	9
2 - 4	37	3	4	4	9	2	8	7
4 - 6	39	3	5	2	5	9	6	9
6 - 8	184	43	27	21	35	30	18	10
8 - 10	293	51	40	53	47	43	35	24
10 - 12	387	56	66	40	61	57	73	34
12 - 14	371	62	37	48	54	60	60	50
14 - 16	369	52	49	46	54	55	49	64
16 - 18	489	67	71	73	60	99	60	59
18 - 20	373	47	59	58	57	54	52	46
20 - 22	203	31	24	24	26	35	28	35
22 - 24	132	17	20	19	15	23	22	16

Фиг. 4. ПТП през 2022 г. по вина на водачите с лично ППС и часове на денонощието



### 19. Пътнотранспортни произшествия, загинали и ранени по вина на първите водачи с лично пътно превозно средство според допуснатите нарушения (само първо нарушение)

Нарушения на водача	2021						2022					
	ППП		загинали		ранени		ППП		загинали		ранени	
	брой	%	брой	%	брой	%	брой	%	брой	%	брой	%
Общо	2608	100.0	214	100.0	3218	100.0	2945	100.0	216	100.0	3640	100.0
Отнемане на предимство на ППС на кръстовище	269	10.2	10	4.7	368	11.3	268	9.1	4	1.9	365	10.0
Отнемане на предимство на пешеходец	338	13.0	9	4.2	347	10.6	389	13.2	8	3.7	398	10.9
Отнемане на предимство на ППС при престрояване	5	0.2	-	-	6	0.2	12	0.4	-	-	20	0.5
Отнемане на предимство на ППС при завиване	38	1.5	2	0.9	48	1.5	45	1.5	-	-	61	1.7
Отнемане на предимство на ППС при разминаване	1	0.0	1	0.5	1	0.0	2	0.1	-	-	7	0.2
Отнемане на друго предимство	57	2.2	2	0.9	73	2.3	57	1.9	3	1.4	72	2.0
Неправилно завиване наляво	76	2.8	2	0.9	100	3.1	101	3.4	2	0.9	130	3.6
Неправилно завиване надясно	16	0.7	1	0.5	20	0.7	18	0.6	-	-	19	0.5
Неправилно завиване в обратна посока	25	1.0	-	-	40	1.2	35	1.2	6	2.8	48	1.3
Неправилно спиране за престой	2	0.1	-	-	2	0.1	2	0.1	-	-	7	0.2
Неправилно спиране за паркиране	2	0.1	-	-	2	0.1	1	0.0	-	-	1	0.0
Неправилно изпреварване при забрана с маркировка/знак	13	0.4	2	0.5	21	0.6	16	0.5	4	1.9	19	0.5
Неправилно изпреварване при забрана с правила	9	0.4	2	1.0	8	0.3	4	0.1	-	-	6	0.2
Неправилно изпреварване при насрещно движещо се ППС	16	0.6	1	0.5	23	0.6	11	0.4	4	1.9	17	0.5
Неправилно изпреварване при ограничена/намалена видимост	4	0.2	-	-	7	0.2	3	0.1	1	0.5	3	0.1
Неправилно изпреварване при други ограничения	12	0.5	-	-	17	0.6	14	0.5	2	0.9	14	0.4
Навлизане в насрещно движение	149	5.6	32	14.9	256	7.8	154	5.2	32	14.8	243	6.7
Внезапна промяна на посоката на движение	205	8.3	41	19.2	243	8.0	292	9.9	34	15.7	360	9.9
Неправилно престрояване	24	0.9	2	1.0	38	1.1	32	1.1	4	1.9	40	1.1
Неправилно разминаване	13	0.5	-	-	13	0.4	7	0.2	-	-	9	0.2
Неспазване на дистанция	169	6.2	3	1.4	217	6.7	172	5.8	5	2.3	229	6.3
Неправилно движение назад	85	3.1	5	2.3	83	2.5	90	3.1	3	1.4	92	2.5
Превишена скорост при общо ограничение	2	0.1	-	-	2	0.1	2	0.1	1	0.5	4	0.1
Превишена скорост при ограничение със знак	-	-	-	-	-	-	1	0.0	-	-	1	0.0
Несъобразена скорост при ограничена видимост	7	0.3	1	0.5	8	0.3	6	0.2	3	1.4	5	0.1
Несъобразена скорост при намалена видимост	9	0.3	3	1.4	8	0.3	7	0.2	2	0.9	6	0.2
Несъобразена скорост при наличие на деца	14	0.6	-	-	16	0.5	14	0.5	1	0.5	15	0.4
Несъобразена скорост с пътните условия	453	17.1	42	19.6	570	17.6	440	14.9	33	15.3	608	16.7
Несъобразена скорост с други условия	182	6.7	15	7.1	227	6.9	228	7.7	18	8.3	278	7.6
Неправилно ползване на светлини	1	0.0	-	-	1	0.0	-	-	-	-	-	-
Употреба на алкохол	33	1.3	-	-	38	1.2	45	1.5	4	1.9	51	1.4
Употреба на друго упойващо вещество	1	0.0	-	-	1	0.0	5	0.2	1	0.5	5	0.1
Неправилен превоз на хора	2	0.1	-	-	2	0.1	1	0.0	-	-	1	0.0
Неправилен превоз на товари	-	-	-	-	-	-	1	0.0	-	-	1	0.0
Неправилно теглене на МПС	-	-	-	-	-	-	1	0.0	-	-	1	0.0
Друго нарушение на водача	387	15.0	38	17.9	427	13.2	469	15.9	41	19.0	504	13.8

Забележка: Едно ПТП може да попада в различни групи спрямо първото нарушение на виновен водач, ако в него има двама виновни водачи с различно първо нарушение. В този случай общият брой на ПТП, броят ранени и броят загинали не съвпада със сбора на ПТП, ранените и загиналите по редовете.



## 20. Загинали и ранени водачи при пътнотранспортни произшествия през 2022 г. по възраст и вид на пътното превозно средство

(Брой)

Възраст (в навършени години)	Общо		Вид на ППС											
			лек автомобил		товарен автомобил		влекач		специален автомобил		автобус		автоvlak	
	загинали	ранени	загинали	ранени	загинали	ранени	загинали	ранени	загинали	ранени	загинали	ранени	загинали	ранени
<b>Общо</b>	<b>291</b>	<b>3975</b>	<b>193</b>	<b>2441</b>	<b>15</b>	<b>226</b>	<b>8</b>	<b>73</b>	<b>1</b>	<b>17</b>	-	<b>14</b>	-	-
Под 6	-	4	-	-	-	-	-	-	-	-	-	-	-	-
От 6 до 9	-	27	-	-	-	-	-	-	-	-	-	-	-	-
От 10 до 14	3	75	-	2	-	-	-	-	-	-	-	-	-	-
От 15 до 17	1	71	-	17	-	-	-	-	-	-	-	-	-	-
От 18 до 20	10	390	7	328	1	9	-	-	-	1	-	-	-	-
От 21 до 24	13	319	12	213	-	16	-	-	-	1	-	-	-	-
От 25 до 64	196	2591	125	1553	11	179	8	70	1	14	-	11	-	-
65 и повече	68	498	49	328	3	22	-	3	-	1	-	3	-	-

## 20. Загинали и ранени водачи при пътнотранспортни произшествия през 2022 г. по възраст и вид на пътното превозно средство

(Продължение и край)

(Брой)

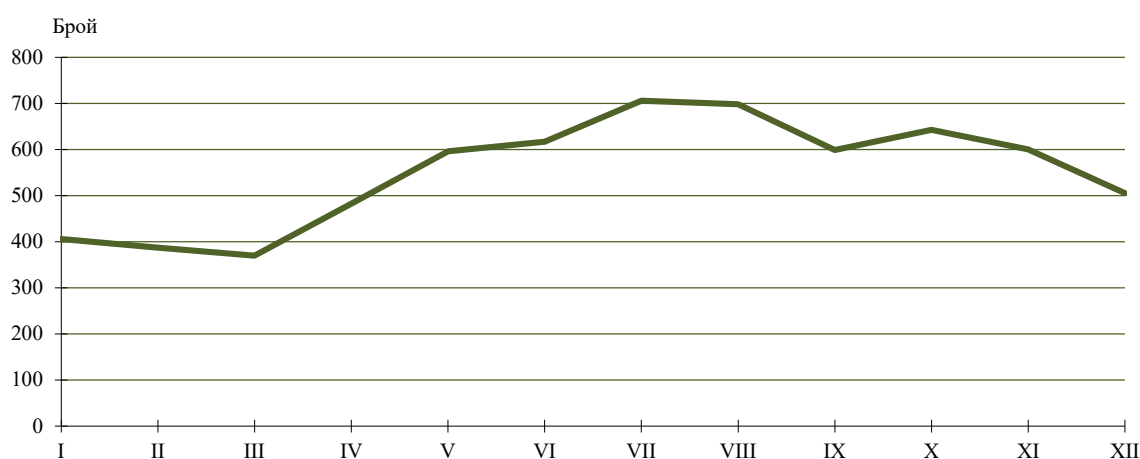
Възраст (в навършени години)	Вид на ППС											
	трамвай		тролейбус		мотоциклет		мотопед		велосипед		друго ППС	
	загинали	ранени	загинали	ранени	загинали	ранени	загинали	ранени	загинали	ранени	загинали	ранени
<b>Общо</b>	-	-	-	-	<b>36</b>	<b>540</b>	-	<b>82</b>	<b>25</b>	<b>374</b>	<b>13</b>	<b>208</b>
Под 6	-	-	-	-	-	-	-	-	-	4	-	-
От 6 до 9	-	-	-	-	-	-	-	1	-	24	-	2
От 10 до 14	-	-	-	-	-	1	-	1	3	47	-	24
От 15 до 17	-	-	-	-	-	25	-	5	-	14	1	10
От 18 до 20	-	-	-	-	2	29	-	4	-	11	-	8
От 21 до 24	-	-	-	-	1	61	-	9	-	11	-	8
От 25 до 64	-	-	-	-	29	415	-	51	13	187	9	111
65 и повече	-	-	-	-	4	9	-	11	9	76	3	45

## 21. Пътнотранспортни произшествия през 2022 г. по месеци и области

(Брой)

Области	Общо	Месеци											
		I	II	III	IV	V	VI	VII	VIII	IX	X	XI	XII
<b>Общо</b>	<b>6609</b>	<b>406</b>	<b>387</b>	<b>370</b>	<b>482</b>	<b>596</b>	<b>617</b>	<b>706</b>	<b>698</b>	<b>599</b>	<b>643</b>	<b>600</b>	<b>505</b>
Благоевград	295	18	14	20	26	22	35	30	26	33	32	22	17
Бургас	445	21	23	15	37	40	38	71	60	35	46	40	19
Варна	634	29	42	31	44	56	72	72	76	57	64	53	38
Велико Търново	252	19	17	11	18	23	25	26	28	19	21	31	14
Видин	88	5	3	6	7	7	7	11	15	12	4	9	2
Враца	193	10	10	9	11	21	20	19	20	18	15	24	16
Габрово	104	4	8	5	11	10	5	11	8	12	12	7	11
Добрич	132	8	8	7	9	13	13	17	11	8	8	13	17
Кърджали	118	14	4	10	6	6	15	16	7	9	13	9	9
Кюстендил	88	6	8	5	8	9	6	9	8	7	5	11	6
Ловеч	228	9	13	12	14	21	23	28	27	23	22	27	9
Монтана	201	8	13	11	19	17	17	28	18	15	21	22	12
Пазарджик	247	16	15	9	13	28	24	21	31	24	25	19	22
Перник	69	4	4	1	7	8	7	12	6	4	6	6	4
Плевен	249	16	22	22	17	19	18	23	32	24	14	21	21
Пловдив	802	53	40	50	51	71	79	69	85	69	80	74	81
Разград	121	10	5	1	13	12	9	17	6	12	12	9	15
Русе	353	19	13	18	25	39	35	40	43	30	29	35	27
Силистра	99	7	4	8	4	7	10	13	13	11	10	6	6
Сливен	138	11	6	12	7	13	15	18	17	8	9	11	11
Смолян	79	7	8	4	7	6	3	12	5	8	5	9	5
София	132	14	7	5	9	12	10	11	16	16	13	11	8
София (столица)	711	56	51	40	62	55	60	51	41	78	89	63	65
Стара Загора	340	17	25	24	24	29	28	43	42	28	31	24	25
Търговище	91	1	7	5	6	13	6	6	7	7	13	9	11
Хасково	226	10	6	20	14	25	25	20	24	17	25	21	19
Шумен	121	11	7	5	9	8	10	9	19	11	12	7	13
Ямбол	53	3	4	4	4	6	2	3	7	4	7	7	2

Фиг. 5. ПТП по месеци



## 22. Загинали при пътнотранспортни произшествия през 2022 г. по месеци и области

(Брой)

Области	Общо	Месеци											
		I	II	III	IV	V	VI	VII	VIII	IX	X	XI	XII
<b>Общо</b>	<b>531</b>	<b>34</b>	<b>28</b>	<b>34</b>	<b>46</b>	<b>37</b>	<b>44</b>	<b>59</b>	<b>55</b>	<b>39</b>	<b>46</b>	<b>63</b>	<b>46</b>
Благоевград	23	4	1	2	2	2	4	1	2	1	1	2	1
Бургас	32	-	3	3	-	4	2	6	7	1	2	4	-
Варна	27	-	1	2	3	-	5	1	1	2	1	6	5
Велико Търново	28	3	-	1	2	1	1	2	5	4	1	7	1
Видин	4	-	-	-	-	1	-	-	-	2	-	1	-
Враца	24	3	1	3	1	5	3	1	-	-	1	5	1
Габрово	7	-	-	-	-	1	-	1	-	-	3	1	1
Добрич	15	1	-	-	1	1	2	3	3	-	1	-	3
Кърджали	9	-	-	1	-	1	-	3	-	2	-	1	1
Кюстендил	10	-	-	4	-	-	-	-	-	1	3	2	-
Ловеч	18	1	-	-	4	-	2	2	1	1	1	4	2
Монтана	13	-	2	-	3	-	3	1	2	-	1	-	1
Пазарджик	20	1	2	1	1	-	2	1	6	1	2	3	-
Перник	16	1	1	-	5	2	1	2	-	1	1	1	1
Плевен	22	2	3	3	2	-	1	2	2	4	-	2	1
Пловдив	47	2	1	5	2	7	7	6	3	-	4	2	8
Разград	11	-	-	-	2	-	-	1	1	-	3	-	4
Русе	29	3	1	5	2	-	2	5	1	4	1	4	1
Силистра	13	1	-	1	-	-	1	3	1	2	3	-	1
Сливен	21	3	2	1	-	3	2	3	5	-	2	-	-
Смолян	3	1	-	1	-	-	-	-	1	-	-	-	-
София	26	3	-	-	5	2	1	2	4	3	3	2	1
София (столица)	43	2	6	-	3	2	2	6	3	6	2	7	4
Стара Загора	34	1	-	1	5	1	1	5	5	1	4	8	2
Търговище	7	-	-	-	1	-	-	1	2	-	2	-	1
Хасково	11	-	-	-	1	3	1	1	-	1	1	-	3
Шумен	11	1	3	-	1	-	1	-	-	1	1	-	3
Ямбол	7	1	1	-	-	1	-	-	-	1	2	1	-

## 23. Ранени при пътнотранспортни произшествия през 2022 г. по месеци и области

(Брой)

Области	Общо	Месеци											
		I	II	III	IV	V	VI	VII	VIII	IX	X	XI	XII
<b>Общо</b>	<b>8422</b>	<b>492</b>	<b>489</b>	<b>476</b>	<b>582</b>	<b>735</b>	<b>772</b>	<b>911</b>	<b>964</b>	<b>764</b>	<b>827</b>	<b>761</b>	<b>649</b>
Благоевград	390	17	15	26	36	24	49	45	27	51	42	40	18
Бургас	556	24	34	20	47	46	46	87	83	40	65	39	25
Варна	786	37	59	33	56	70	79	92	110	60	89	65	36
Велико Търново	351	26	18	14	22	24	35	43	49	27	33	46	14
Видин	118	8	4	6	10	9	8	16	23	17	5	10	2
Враца	261	9	20	8	14	27	22	27	24	34	20	33	23
Габрово	114	4	9	9	12	9	5	15	8	12	13	7	11
Добрич	168	8	12	10	9	19	21	18	19	8	9	18	17
Кърджали	147	19	4	12	9	9	19	16	9	15	17	9	9
Кюстендил	123	8	12	6	10	14	6	14	10	8	11	16	8
Ловеч	335	10	18	16	16	37	45	38	37	35	34	37	12
Монтана	257	10	19	14	21	21	19	41	23	19	27	32	11
Пазарджик	313	15	17	16	16	34	27	31	36	28	32	29	32
Перник	72	3	4	1	7	8	6	14	8	3	7	8	3
Плевен	325	17	27	26	17	25	30	27	41	34	20	32	29
Пловдив	1014	65	47	76	61	91	95	94	114	80	90	89	112
Разград	156	16	5	2	20	13	12	24	7	14	14	9	20
Русе	455	32	18	24	27	44	50	53	59	32	36	42	38
Силистра	129	11	6	10	5	9	10	15	18	13	18	7	7
Сливен	162	16	4	18	11	13	18	15	22	11	8	13	13
Смолян	93	9	9	3	8	6	3	17	6	11	5	10	6
София	148	15	9	5	8	11	10	9	31	20	11	10	9
София (столица)	845	62	57	46	67	70	69	65	44	110	107	74	74
Стара Загора	446	19	34	31	31	38	33	48	75	32	43	32	30
Търговище	112	1	11	5	5	17	12	6	9	8	16	11	11
Хасково	354	16	9	30	24	34	30	26	40	21	33	29	62
Шумен	137	12	5	5	8	8	11	10	25	18	12	8	15
Ямбол	55	3	3	4	5	5	2	5	7	3	10	6	2

## 24. Загинали и ранени при пътнотранспортни произшествия през 2022 г. по области и възраст

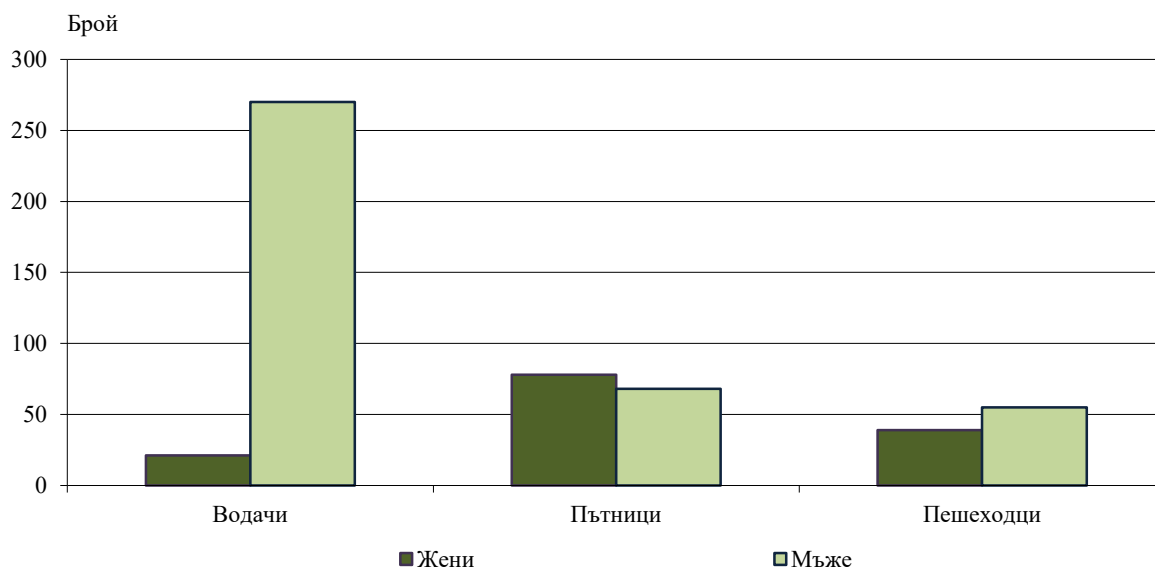
(Брой)

Области	Общо		Възраст (в навършени години)															
			под 6		6 - 9		10 - 14		15 - 17		18 - 20		21 - 24		25 - 64		65 и повече	
	загинали	ранени	загинали	ранени	загинали	ранени	загинали	ранени	загинали	ранени	загинали	ранени	загинали	ранени	загинали	ранени	загинали	ранени
<b>Общо</b>	<b>531</b>	<b>8422</b>	<b>2</b>	<b>184</b>	<b>2</b>	<b>214</b>	<b>8</b>	<b>380</b>	<b>17</b>	<b>370</b>	<b>20</b>	<b>696</b>	<b>25</b>	<b>572</b>	<b>314</b>	<b>4632</b>	<b>143</b>	<b>1374</b>
Благоевград	23	390	-	13	-	11	1	14	1	20	2	37	1	26	9	200	9	69
Бургас	32	556	-	15	-	19	-	21	1	32	-	45	2	22	25	330	4	72
Варна	27	786	-	12	-	17	-	38	3	31	-	76	1	67	17	421	6	124
Велико Търново	28	351	-	5	-	8	1	21	2	26	-	30	-	26	18	181	7	54
Видин	4	118	-	2	-	1	-	4	-	4	-	10	-	6	2	74	2	17
Враца	24	261	-	8	-	9	-	3	1	8	-	27	1	23	13	145	9	38
Габрово	7	114	-	1	-	1	-	4	1	4	-	4	1	7	3	66	2	27
Добрич	15	168	-	1	-	6	-	12	-	9	-	13	-	11	10	91	5	25
Кърджали	9	147	-	6	-	5	-	1	-	6	-	14	-	4	6	88	3	23
Кюстендил	10	123	-	1	-	3	-	4	1	5	1	13	1	5	4	69	3	23
Ловеч	18	335	-	7	-	5	-	15	-	21	-	30	-	33	13	167	5	57
Монтана	13	257	-	9	-	7	-	11	-	11	-	22	-	13	10	151	3	33
Пазарджик	20	313	-	7	-	9	1	7	-	15	1	27	-	25	15	177	3	46
Перник	16	72	-	3	1	3	-	2	-	9	1	9	-	3	13	31	1	12
Плевен	22	325	-	12	-	18	-	18	-	12	2	21	1	23	9	169	10	52
Пловдив	47	1014	1	22	-	19	-	44	-	35	2	74	2	80	22	589	20	151
Разград	11	156	-	3	-	3	-	6	-	3	-	14	1	16	6	90	4	21
Русе	29	455	-	4	-	9	-	25	-	18	1	48	1	24	18	249	9	78
Силистра	13	129	-	1	-	3	-	4	-	3	1	8	1	9	10	80	1	21
Сливен	21	162	1	8	-	9	-	9	-	2	-	14	1	11	14	82	5	27
Смолян	3	93	-	-	-	2	-	2	-	4	-	12	-	5	2	46	1	22
София	26	148	-	2	-	3	1	12	1	8	4	12	4	12	12	74	4	25
София (столица)	43	845	-	14	-	18	-	47	3	32	3	52	2	60	25	444	10	178
Стара Загора	34	446	-	5	-	12	3	32	-	18	2	41	2	26	20	242	7	70
Търговище	7	112	-	4	-	2	-	5	1	7	-	10	1	4	3	66	2	14
Хасково	11	354	-	10	1	9	-	12	1	16	-	17	-	21	5	207	4	62
Шумен	11	137	-	5	-	2	1	7	1	8	-	10	2	10	4	73	3	22
Ямбол	7	55	-	4	-	1	-	-	-	3	-	6	-	-	6	30	1	11

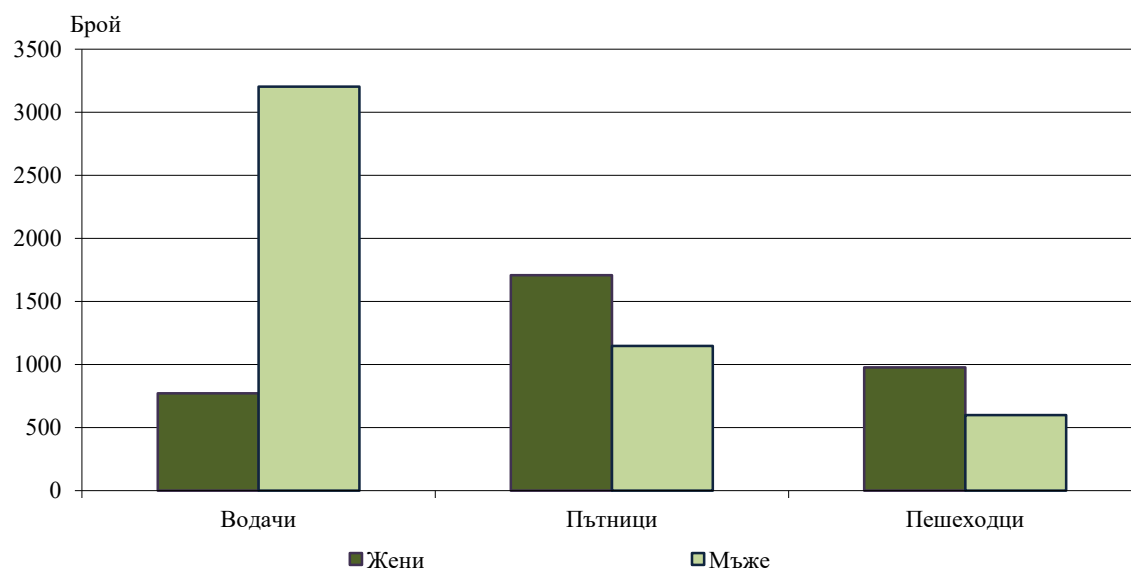
## 25. Загинали и ранени участници в движението през 2022 г. по пол

Пол	Общо		Водачи				Пътници				Пешеходци				Работници на пътя			
	загинали	ранени	загинали		ранени		загинали		ранени		загинали		ранени		загинали		ранени	
	брой		брой	%	брой	%	брой	%	брой	%	брой	%	брой	%	брой	%	брой	%
<b>Общо</b>	<b>531</b>	<b>8422</b>	<b>291</b>	<b>54.8</b>	<b>3975</b>	<b>47.2</b>	<b>146</b>	<b>27.5</b>	<b>2855</b>	<b>33.9</b>	<b>94</b>	<b>17.7</b>	<b>1579</b>	<b>18.7</b>	-	-	<b>13</b>	<b>0.2</b>
Жени	138	3463	21	15.2	771	22.3	78	56.5	1708	49.3	39	28.3	979	28.3	-	-	5	0.1
Мъже	393	4959	270	68.7	3204	64.6	68	17.3	1147	23.1	55	14.0	600	12.1	-	-	8	0.2

Фиг. 6. Загинали участници в движението през 2022 г. по пол



Фиг. 7. Ранени участници в движението през 2022 г. по пол



## 26. Пътнотранспортни произшествия, загинали и ранени по вина на водачи по вид на пътното превозно средство

Вид на ППС	2021						2022					
	ППП		загинали		ранени		ППП		загинали		ранени	
	брой	%	брой	%	брой	%	брой	%	брой	%	брой	%
<b>Общо</b>	<b>5792</b>	<b>100.0</b>	<b>532</b>	<b>100.0</b>	<b>7281</b>	<b>100.0</b>	<b>6237</b>	<b>100.0</b>	<b>485</b>	<b>100.0</b>	<b>8007</b>	<b>100.0</b>
Лек автомобил	4426	76.2	360	67.5	5735	78.6	4635	73.8	365	74.9	6108	75.9
Товарен автомобил	507	8.6	44	8.3	615	8.3	523	8.3	40	8.2	646	8.0
Влекач	111	1.9	29	5.4	140	1.9	124	2.0	20	4.1	145	1.8
Специален автомобил	43	0.7	6	1.1	50	0.7	50	0.8	3	0.6	66	0.8
Автобус	112	1.9	49	9.1	143	1.9	148	2.4	13	2.7	258	3.2
Автолак с ремарке	2	0.0	-	-	2	0.0	-	-	-	-	-	-
Трамвай	8	0.1	-	-	9	0.1	9	0.1	2	0.4	10	0.1
Тролейбус	13	0.2	-	-	13	0.2	19	0.3	-	-	23	0.3
Мотоциклет	300	5.2	31	5.8	300	4.1	331	5.3	23	4.7	348	4.3
Мотопед	44	0.8	4	0.8	41	0.6	60	1.0	-	-	63	0.8
Велосипед	123	2.1	5	0.9	122	1.7	156	2.5	9	1.9	154	1.9
Друго ППС	135	2.3	6	1.1	153	1.9	219	3.5	12	2.5	230	2.9

Забележка: Едно ППП може да попада в различни групи спрямо вида на виновното ППС, ако в него има две виновни ППС от различен вид. В този случай общият брой на ППП, броят ранени и броят загинали не съвпада със сбора на ППП, ранените и загиналите по редовете.

## 27. Пътнотранспортни произшествия, загинали и ранени по вина на първите водачи на ППС, употребили алкохол, по вид на нарушението (само първо нарушение)

Вид на ППП	2021						2022					
	ППП		загинали		ранени		ППП		загинали		ранени	
	брой	%	брой	%	брой	%	брой	%	брой	%	брой	%
<b>Общо</b>	<b>304</b>	<b>100.0</b>	<b>15</b>	<b>100.0</b>	<b>364</b>	<b>100.0</b>	<b>308</b>	<b>100.0</b>	<b>22</b>	<b>100.0</b>	<b>403</b>	<b>100.0</b>
Сблъскване между МПС	59	19.4	4	26.7	82	22.5	45	14.6	5	22.7	75	18.6
Сблъскване на МПС и влак	-	-	-	-	-	-	-	-	-	-	-	-
Блъскане в движещо се отпред МПС	14	4.7	-	-	17	4.7	26	8.4	1	4.6	44	10.9
Блъскане в спряло МПС	24	7.9	-	-	29	8.0	15	4.9	1	4.6	18	4.5
Преобръщане на МПС на пътя	10	3.3	1	6.7	14	3.8	7	2.3	-	-	8	2.0
Преобръщане на МПС извън пътя	39	12.8	3	20.0	48	13.2	28	9.1	3	13.6	31	7.7
Блъскане в препятствие на пътя	1	0.3	-	-	1	0.3	3	1.0	-	-	3	0.7
Блъскане в скат	15	4.9	2	13.3	15	4.1	9	2.9	-	-	10	2.5
Блъскане в дърво	28	9.2	3	20.0	32	8.8	41	13.3	3	13.6	63	15.6
Блъскане в стълб	14	4.6	1	6.6	15	4.1	10	3.2	-	-	20	5.0
Блъскане в предпазна ограда	18	5.9	-	-	21	5.8	13	4.2	-	-	15	3.7
Блъскане на пешеходец	19	6.3	-	-	21	5.8	24	7.8	4	18.2	23	5.7
Блъскане на велосипедист	10	3.3	1	6.7	9	2.5	13	4.2	1	4.5	13	3.2
Блъскане на каруца	4	1.3	-	-	7	1.9	3	1.0	-	-	3	0.7
Блъскане на лице, работещо на пътя	-	-	-	-	-	-	-	-	-	-	-	-
Друг вид	49	16.1	-	-	53	14.5	71	23.1	4	18.2	77	19.2

## 28. Пътнотранспортни произшествия, загинали и ранени през 2022г. по вина на употребили алкохол първи водачи с лични ППС по вид на нарушението

Вид на ПТП	2022					
	ПТП		загинали		ранени	
	брой	%	брой	%	брой	%
<b>Общо</b>	<b>169</b>	<b>100.0</b>	<b>12</b>	<b>100.0</b>	<b>210</b>	<b>100.0</b>
Сблъскване между МПС	20	11.8	2	16.7	35	16.7
Сблъскване на МПС и влак	-	-	-	-	-	-
Блъскане в движещо се отпред МПС	13	7.7	1	8.3	21	10.0
Блъскане в спряло МПС	7	4.1	-	-	7	3.3
Преобръщане на МПС на пътя	2	1.2	-	-	2	1.0
Преобръщане на МПС извън пътя	15	8.9	1	8.3	20	9.5
Блъскане в препятствие на пътя	2	1.2	-	-	2	1.0
Блъскане в скат	5	3.0	-	-	6	2.9
Блъскане в дърво	25	14.8	3	25.0	33	15.7
Блъскане в стълб	2	1.2	-	-	2	1.0
Блъскане в предпазна ограда	8	4.7	-	-	10	4.8
Блъскане на пешеходец	14	8.3	1	8.3	15	7.1
Блъскане на велосипедист	11	6.5	1	8.3	10	4.8
Блъскане на каруца	2	1.2	-	-	2	1.0
Блъскане на лице, работещо на пътя	-	-	-	-	-	-
Друг вид	43	25.4	3	25.0	45	21.4

## 29. Пътнотранспортни произшествия, загинали и ранени през 2022 г. по вина на употребили алкохол първи водачи с лични пътни превозни средства по вид на пътното превозно средство

(Брой)

Вид на ППС	2022		
	ПТП	загинали	ранени
	брой	брой	брой
<b>Общо</b>	<b>169</b>	<b>12</b>	<b>210</b>
Лек автомобил	110	9	145
Товарен автомобил	2	-	9
Влекач с полуремарке	-	-	-
Специален автомобил	-	-	-
Автобус	-	-	-
Автовлак с ремарке	-	-	-
Трамвай	-	-	-
Тролейбус	-	-	-
Мотоциклет	14	1	14
Мотопед	5	-	5
Велосипед	22	1	21
Друго ППС	16	1	16

Забележка: Едно ПТП може да попада в различни групи спрямо вида на виновното ППС, ако в него има двама виновни водачи с различен вид ППС. В този случай общият брой на ПТП, броят ранени и броят загинали не съвпада със сбора на ПТП, ранените и загиналите по редовете.



30. Загинали и ранени пътници при пътнотранспортни произшествия през 2022 г. по възраст и вид на пътното превозно средство

(Брой)

Възраст (в навършени години)	Общо		Вид на ППС											
			лек автомобил		товарен автомобил		влекач		специален автомобил		автобус		автоvlak	
	загинали	ранени	загинали	ранени	загинали	ранени	загинали	ранени	загинали	ранени	загинали	ранени	загинали	ранени
<b>Общо</b>	<b>146</b>	<b>2855</b>	<b>130</b>	<b>2310</b>	<b>4</b>	<b>129</b>	<b>1</b>	<b>2</b>	-	<b>19</b>	<b>6</b>	<b>246</b>	-	-
Под 6	1	116	1	106	-	7	-	-	-	-	-	-	-	-
От 6 до 9	2	113	2	97	-	4	-	-	-	-	-	8	-	-
От 10 до 14	3	169	3	136	-	7	-	1	-	-	-	18	-	-
От 15 до 17	13	235	13	200	-	8	-	-	-	-	-	10	-	-
От 18 до 20	7	266	6	231	-	13	-	-	-	1	-	3	-	-
От 21 до 24	10	208	10	192	-	7	-	-	-	-	-	1	-	-
От 25 до 64	78	1362	67	1084	3	75	-	1	-	16	4	123	-	-
65 и повече	32	386	28	264	1	8	1	-	-	2	2	83	-	-

30. Загинали и ранени пътници при пътнотранспортни произшествия през 2022 г. по възраст и вид на пътното превозно средство

(Продължение и край)

(Брой)

Възраст (в навършени години)	Вид на ППС											
	трамвай		тролейбус		мотоциклет		мотопед		велосипед		друго ППС	
	загинали	ранени	загинали	ранени	загинали	ранени	загинали	ранени	загинали	ранени	загинали	ранени
<b>Общо</b>	-	<b>7</b>	-	<b>29</b>	<b>3</b>	<b>63</b>	-	<b>7</b>	-	<b>1</b>	<b>2</b>	<b>42</b>
Под 6	-	-	-	-	-	-	-	-	-	-	-	3
От 6 до 9	-	-	-	-	-	-	-	1	-	-	-	3
От 10 до 14	-	-	-	2	-	1	-	-	-	-	-	4
От 15 до 17	-	-	-	-	-	11	-	2	-	1	-	3
От 18 до 20	-	-	-	-	1	13	-	3	-	-	-	2
От 21 до 24	-	-	-	-	-	8	-	-	-	-	-	-
От 25 до 64	-	-	-	13	2	29	-	1	-	-	2	20
65 и повече	-	7	-	14	-	1	-	-	-	-	-	7

## 31. Пътнотранспортни произшествия, загинали и ранени през 2022 г. в населените и извън населените места по вид на пътният участък

Вид на пътният участък	Общо			В населените места						Извън населените места					
	ПТП	загинали	ранени	ПТП		загинали		ранени		ПТП		загинали		ранени	
				брой	%	брой	%	брой	%	брой	%	брой	%	брой	%
<b>Общо</b>	<b>6609</b>	<b>531</b>	<b>8422</b>	<b>4184</b>	<b>100.0</b>	<b>170</b>	<b>100.0</b>	<b>4869</b>	<b>100.0</b>	<b>2425</b>	<b>100.0</b>	<b>361</b>	<b>100.0</b>	<b>3553</b>	<b>100.0</b>
Пътен уличен участък	3373	297	4381	1934	46.2	88	51.7	2245	46.1	1439	59.4	209	57.9	2136	60.1
Кръстовище	1881	77	2295	1698	40.7	59	34.7	1992	40.9	183	7.5	18	5	303	8.6
Пътен възел	171	17	236	37	0.9	1	0.6	50	1.0	134	5.5	16	4.4	186	5.2
Мост	46	4	65	21	0.5	1	0.6	28	0.6	25	1.0	3	0.8	37	1.0
Тунел	2	-	4	-	-	-	-	-	-	2	0.1	-	-	4	0.1
Жп прелез не охраняем	7	2	6	4	0.1	-	-	4	0.1	3	0.1	2	0.6	2	0.1
Жп прелез охраняем	5	1	5	1	0.0	1	0.6	-	-	4	0.2	-	-	5	0.1
Подлез	3	-	3	3	0.1	-	-	3	0.1	-	-	-	-	-	-
Надлез	19	1	22	10	0.2	-	-	11	0.2	9	0.4	1	0.3	11	0.3
Паркинг охраняем	5	-	5	4	0.1	-	-	4	0.1	1	0.0	-	-	1	0.0
Паркинг не охраняем	10	-	10	10	0.2	-	-	10	0.2	-	-	-	-	-	-
Паркинг крайпътен	6	1	6	4	0.1	-	-	4	0.1	2	0.1	1	0.3	2	0.1
Паркинг друг вид	59	1	58	55	1.3	1	0.6	54	1.1	4	0.2	-	-	4	0.1
Друго място	1022	130	1326	403	9.6	19	11.2	464	9.5	619	25.5	111	30.7	862	24.3

## 32. Пътнотранспортни произшествия, загинали и ранени през 2022 г. по дни от седмицата и области

(Брой)

Области	Общо			Понеделник			Вторник			Сряда		
	ПТП	загинали	ранени	ПТП	загинали	ранени	ПТП	загинали	ранени	ПТП	загинали	ранени
<b>Общо</b>	<b>6609</b>	<b>531</b>	<b>8422</b>	<b>1012</b>	<b>81</b>	<b>1270</b>	<b>951</b>	<b>71</b>	<b>1142</b>	<b>912</b>	<b>60</b>	<b>1110</b>
Благоевград	295	23	390	34	1	48	55	6	75	43	2	58
Бургас	445	32	556	71	6	84	69	5	75	53	4	66
Варна	634	27	786	110	3	141	81	2	98	97	6	123
Велико Търново	252	28	351	33	2	40	43	4	47	26	2	33
Видин	88	4	118	14	-	18	10	-	14	7	1	10
Враца	193	24	261	21	8	21	29	2	36	21	2	29
Габрово	104	7	114	19	1	22	19	1	18	8	1	7
Добрич	132	15	168	18	3	22	16	2	21	11	1	10
Кърджали	118	9	147	13	1	15	20	3	20	13	-	22
Кюстендил	88	10	123	14	1	19	14	-	18	9	2	12
Ловеч	228	18	335	27	1	42	21	1	26	41	5	52
Монтана	201	13	257	38	2	48	28	2	32	25	-	30
Пазарджик	247	20	313	40	3	58	40	4	49	31	1	36
Перник	69	16	72	8	2	10	8	1	7	3	-	3
Плевен	249	22	325	29	4	34	38	2	41	28	5	32
Пловдив	802	47	1014	130	10	172	122	6	151	131	7	156
Разград	121	11	156	17	4	17	13	1	22	19	1	22
Русе	353	29	455	60	4	85	53	1	62	45	4	52
Силистра	99	13	129	15	-	18	16	1	19	11	1	15
Сливен	138	21	162	19	2	18	17	1	20	15	3	21
Смолян	79	3	93	14	2	14	9	-	13	11	-	12
София	132	26	148	18	3	26	12	2	13	14	-	14
София (столица)	711	43	845	116	8	128	115	12	143	122	5	143
Стара Загора	340	34	446	49	3	62	43	8	49	59	4	72
Търговище	91	7	112	18	2	23	5	-	5	13	1	16
Хасково	226	11	354	37	2	55	29	-	35	33	1	38
Шумен	121	11	137	21	2	22	19	1	29	13	1	15
Ямбол	53	7	55	9	1	8	7	3	4	10	-	11

## 32. Пътнотранспортни произшествия, загинали и ранени през 2022 г. по дни от седмицата и области

(Продължение и край)

(Брой)

Области	Четвъртък			Петък			Събота			Неделя		
	ПТП	загинали	ранени	ПТП	загинали	ранени	ПТП	загинали	ранени	ПТП	загинали	ранени
<b>Общо</b>	<b>964</b>	<b>71</b>	<b>1175</b>	<b>1096</b>	<b>72</b>	<b>1390</b>	<b>908</b>	<b>94</b>	<b>1212</b>	<b>766</b>	<b>82</b>	<b>1123</b>
Благоевград	41	5	49	39	1	50	45	4	52	38	4	58
Бургас	67	6	85	69	2	87	58	3	72	58	6	87
Варна	103	8	111	110	3	135	76	3	101	57	2	77
Велико Търново	36	-	55	48	10	67	34	7	64	32	3	45
Видин	17	1	20	11	1	14	14	-	18	15	1	24
Враца	24	-	34	27	5	33	42	3	64	29	4	44
Габрово	18	1	19	15	2	15	17	-	21	8	1	12
Добрич	25	2	33	29	2	36	20	3	28	13	2	18
Кърджали	19	2	23	20	1	28	16	-	19	17	2	20
Кюстендил	10	-	10	10	-	17	10	-	16	21	7	31
Ловеч	31	4	44	36	1	51	38	3	61	34	3	59
Монтана	23	1	32	31	1	38	30	5	33	26	2	44
Пазарджик	31	3	39	42	2	55	37	4	46	26	3	30
Перник	13	2	14	9	1	8	14	6	18	14	4	12
Плевен	41	6	50	44	1	63	38	3	53	31	1	52
Пловдив	102	3	123	138	7	167	101	9	140	78	5	105
Разград	20	2	24	22	1	31	13	1	16	17	1	24
Русе	49	2	55	50	2	71	45	6	65	51	10	65
Силистра	15	1	16	25	5	34	6	3	11	11	2	16
Сливен	26	7	33	22	1	28	27	6	27	12	1	15
Смолян	14	-	19	9	-	12	13	1	13	9	-	10
София	16	2	17	26	5	27	23	7	24	23	7	27
София (столица)	105	4	129	111	5	119	86	3	107	56	6	76
Стара Загора	44	4	46	60	6	86	48	7	61	37	2	70
Търговище	16	-	21	14	-	19	8	4	8	17	-	20
Хасково	30	3	44	47	3	66	27	1	47	23	1	69
Шумен	20	1	21	25	4	26	14	-	17	9	2	7
Ямбол	8	1	9	7	-	7	8	2	10	4	-	6

## 33. Пътнотранспортни произшествия, загинали и ранени през 2022 г. според осветеността на пътя

(Брой)

Осветеност на пътя	ПТП	Загинали	Ранени
<b>Общо</b>	<b>6609</b>	<b>531</b>	<b>8422</b>
Дневна	4954	332	6202
Сумрак	170	21	207
Тъмнина	729	123	1038
Изкуствена	756	55	975

## 34. Пътнотранспортни произшествия, загинали и ранени през 2022 г. по дни от седмицата и области

(Брой)

Страни	ПТП	Загинали	Ранени
<b>Общо</b>	<b>267</b>	<b>24</b>	<b>439</b>
Австрия	1	-	2
Азербайджан	1	-	1
Албания	2	-	4
Армения	2	-	2
Белгия	3	1	6
Босна и Херцеговина	1	-	1
Германия	17	2	26
Грузия	4	1	3
Гърция	8	-	12
Египет	1	1	2
Израел	4	-	4
Иран	1	1	1
Испания	1	-	1
Италия	5	1	7
Китай	3	-	3
Косово	1	-	3
Молдова	11	1	14
Нидерландия	5	-	7
Обединено кралство	15	-	18
Полша	2	-	2
Република Северна Македония	5	1	8
Румъния	38	2	73
Руска федерация	10	1	12
Сирия	8	3	24
Словакия	2	-	2
Сърбия	11	-	42
Турция	53	6	85
Узбекистан	2	-	2
Украйна	40	2	60
Унгария	2	-	2
Франция	5	-	8
Швейцария	2	1	1
Швеция	1	-	1

Забележка: Едно ПТП може да попада в различни групи спрямо държавата на виновен водач чужденец, ако в него има двама виновни водачи чужденци от различни държави. В този случай общият брой на ПТП, броят ранени и броят загинали не съвпада със сбора на ПТП, ранените и загиналите по редовете.



## 35. Загинали и ранени лица по вина на водачи през 2022 г. по месеци и по вид на пътното превозно средство

(Брой)

Месеци	Общо		Вид на ППС											
			лек автомобил		товарен автомобил		влекач		специален автомобил		автобус		автоvlak	
	загинали	ранени	загинали	ранени	загинали	ранени	загинали	ранени	загинали	ранени	загинали	ранени	загинали	ранени
<b>Общо</b>	<b>487</b>	<b>8051</b>	<b>365</b>	<b>6108</b>	<b>40</b>	<b>646</b>	<b>20</b>	<b>145</b>	<b>3</b>	<b>66</b>	<b>13</b>	<b>258</b>	-	-
Януари	29	462	25	385	1	29	-	8	-	4	2	27	-	-
Февруари	28	479	19	385	2	42	2	7	-	1	1	20	-	-
Март	31	455	29	369	1	37	-	4	-	8	-	8	-	-
Април	42	559	32	416	2	61	3	10	-	1	-	5	-	-
Май	36	705	26	514	2	59	-	10	-	11	1	10	-	-
Юни	38	730	31	539	-	62	2	11	-	4	-	10	-	-
Юли	52	875	37	640	6	68	2	22	1	4	1	21	-	-
Август	51	932	31	678	6	67	1	13	-	4	6	49	-	-
Септември	36	715	26	516	5	62	2	15	1	13	-	25	-	-
Октомври	42	787	27	617	5	47	5	11	-	6	-	15	-	-
Ноември	59	721	49	565	5	59	2	27	1	2	-	21	-	-
Декември	43	631	33	484	5	53	1	7	-	8	2	47	-	-

## 35. Загинали и ранени лица по вина на водачи през 2022 г. по месеци и по вид на пътното превозно средство

(Продължение и край)

(Брой)

Месеци	Вид на ППС											
	трамвай		тролейбус		мотоциклет		мотопед		велосипед		друго ППС	
	загинали	ранени	загинали	ранени	загинали	ранени	загинали	ранени	загинали	ранени	загинали	ранени
<b>Общо</b>	<b>2</b>	<b>10</b>	-	<b>23</b>	<b>23</b>	<b>348</b>	-	<b>63</b>	<b>9</b>	<b>154</b>	<b>12</b>	<b>230</b>
Януари	-	1	-	1	-	2	-	-	-	2	1	3
Февруари	1	1	-	2	2	5	-	-	-	7	1	9
Март	-	-	-	5	-	8	-	3	1	5	-	8
Април	-	1	-	-	-	25	-	12	4	11	1	17
Май	-	-	-	1	5	38	-	5	-	27	2	30
Юни	1	3	-	5	2	43	-	7	-	24	2	22
Юли	-	-	-	1	3	79	-	10	1	9	1	21
Август	-	-	-	3	5	55	-	11	1	24	1	28
Септември	-	-	-	-	-	40	-	6	1	17	1	21
Октомври	-	-	-	4	5	35	-	6	-	17	-	29
Ноември	-	-	-	1	1	13	-	2	-	8	1	23
Декември	-	4	-	-	-	5	-	1	1	3	1	19

Забележка: Едно ПТП може да попаде в различни групи спрямо вида на виновното ППС, ако в него има две виновни ППС от различен вид. В този случай общият брой на ПТП, броят ранени и броят загинали не съвпада със сбора на ПТП, ранените и загиналите по колоните.

## 36. Пътнотранспортни произшествия, загинали и ранени през 2022 г. по статистически зони, статистически райони, области и общини

Статистически зони Статистически райони Области Общини	(Брой)			Статистически зони Статистически райони Области Общини	(Брой)		
	ПТП	Загинали	Ранени		ПТП	Загинали	Ранени
<b>Общо за страната</b>	<b>6609</b>	<b>531</b>	<b>8422</b>	Брусарци	4	-	6
<i>Северна и Югоизточна България</i>	3842	323	4923	Вълчедръм	8	-	10
<b>Северозападен район</b>	<b>959</b>	<b>81</b>	<b>1296</b>	Вършец	11	-	13
<b>Видин</b>	<b>88</b>	<b>4</b>	<b>118</b>	Георги Дамяново	7	-	11
Белоградчик	6	1	6	Лом	16	4	13
Брегово	3	-	3	Медковец	1	-	2
Видин	54	1	74	Монтана	108	8	144
Грамада	-	-	-	Чипровци	6	-	7
Димово	16	1	22	Якимово	1	-	1
Кула	1	-	1	<b>Плевен</b>	<b>249</b>	<b>22</b>	<b>325</b>
Макреш	-	-	-	Белене	4	1	3
Ново село	3	-	4	Гулянци	4	-	6
Ружинци	5	1	8	Долна Митрополия	11	-	15
Чупрене	-	-	-	Долни Дъбник	15	3	16
<b>Враца</b>	<b>193</b>	<b>24</b>	<b>261</b>	Искър	9	5	6
Борован	7	-	9	Кнежа	14	3	16
Бяла Слатина	32	1	53	Левски	21	1	22
Враца	89	11	121	Никопол	-	-	-
Козлодуй	10	1	15	Плевен	138	6	184
Криводол	12	2	16	Пордим	8	1	14
Мездра	23	4	28	Червен бряг	25	2	43
Мизия	5	1	5	<b>Северен централен район</b>	<b>929</b>	<b>88</b>	<b>1205</b>
Оряхово	8	2	7	<b>Велико Търново</b>	<b>252</b>	<b>28</b>	<b>351</b>
Роман	5	1	6	Велико Търново	119	5	157
Хайредин	2	1	1	Горна Оряховица	41	6	59
Ловеч	228	18	335	Елена	5	-	12
Априлци	2	-	3	Златарица	2	1	2
Летница	2	1	1	Лясковец	13	2	17
<b>Ловеч</b>	<b>73</b>	<b>6</b>	<b>97</b>	Павликени	22	1	30
Луковит	36	2	53	Полски Тръмбеш	22	4	37
Тетевен	39	4	55	Свищов	14	3	14
Троян	36	-	57	Стражица	11	5	16
Угърчин	21	5	28	Сухин дол	3	1	7
Ябланица	19	-	41	<b>Габрово</b>	<b>104</b>	<b>7</b>	<b>114</b>
<b>Монтана</b>	<b>201</b>	<b>13</b>	<b>257</b>	Габрово	57	3	60
Берковица	34	1	45	Дряново	5	-	6
Бойчиновци	5	-	5				

## 36. Пътнотранспортни произшествия, загинали и ранени през 2022 г. по статистически зони, статистически райони, области и общини

(Продължение)				(Брой)			
Статистически зони Статистически райони Области Общини	ППП	Загинали	Ранени	Статистически зони Статистически райони Области Общини	ППП	Загинали	Ранени
Севлиево	36	4	41	Долни чифлик	26	2	41
Трявна	6	-	7	Дългопол	15	1	25
<b>Разград</b>	<b>121</b>	<b>11</b>	<b>156</b>	Провадия	14	1	21
Завет	7	-	7	Суворово	3	-	5
Исперих	15	1	16	<b>Добрич</b>	<b>132</b>	<b>15</b>	<b>168</b>
Кубрат	17	3	23	Балчик	28	4	43
Лозница	9	-	11	Генерал Тошево	7	1	7
Разград	66	5	91	Добрич	48	3	63
Самуил	-	-	0	Добрич-селска	32	4	39
Цар Калоян	7	2	8	Каварна	9	3	8
<b>Русе</b>	<b>353</b>	<b>29</b>	<b>455</b>	Крушари	-	-	-
Борово	15	2	15	Тервел	4	-	4
Бяла	26	3	33	Шабла	4	-	4
Ветово	14	-	24	<b>Търговище</b>	<b>91</b>	<b>7</b>	<b>112</b>
Две могили	6	-	6	Антоново	6	-	7
Иваново	19	6	20	Омуртаг	16	2	21
<b>Русе</b>	<b>259</b>	<b>16</b>	<b>340</b>	Опака	1	-	1
Сливо поле	11	1	14	Попово	19	-	26
Ценово	3	1	3	Търговище	49	5	57
Силистра	99	13	129	<b>Шумен</b>	<b>121</b>	<b>11</b>	<b>137</b>
Алфатар	3	-	5	Велики Преслав	8	-	8
Главиница	4	-	6	Венец	2	-	3
Дулово	23	6	34	Върбица	6	1	8
Кайнарджа	4	-	8	Каолиново	2	-	3
<b>Силистра</b>	<b>48</b>	<b>1</b>	<b>54</b>	Каспичан	1	-	1
Ситово	8	2	14	Никола Козлево	2	-	4
Тутракан	9	4	8	Нови пазар	4	-	4
<b>Североизточен район</b>	<b>978</b>	<b>60</b>	<b>1203</b>	Смядово	5	2	3
<b>Варна</b>	<b>634</b>	<b>27</b>	<b>786</b>	Хитрино	5	-	6
Аврен	15	5	21	Шумен	86	8	97
Аксаково	54	5	72	<b>Югоизточен район</b>	<b>976</b>	<b>94</b>	<b>1219</b>
Белослав	12	-	14	<b>Бургас</b>	<b>445</b>	<b>32</b>	<b>556</b>
Бяла	4	-	5	Айтос	28	3	39
Варна	448	8	522	Бургас	215	11	252
Ветрино	12	-	20	Камено	14	2	13
Вълчи дол	12	3	17	Карнобат	23	1	30
Девня	19	2	23				



## 36. Пътнотранспортни произшествия, загинали и ранени през 2022 г. по статистически зони, статистически райони, области и общини

(Продължение)	(Брой)			(Продължение)	(Брой)		
Статистически зони Статистически райони Области Общини	ППП	Загинали	Ранени	Статистически зони Статистически райони Области Общини	ППП	Загинали	Ранени
Малко Търново	7	-	18	Гоце Делчев	33	-	49
Несебър	47	2	58	Гърмен	17	3	20
Поморие	25	1	26	Кресна	3	-	3
Приморско	11	1	15	Петрич	45	3	56
Руен	16	1	21	Разлог	29	3	31
Созопол	16	1	20	Сандански	47	3	63
Средец	18	2	19	Сатовча	5	1	6
Сунгурларе	20	6	35	Симитли	19	3	38
Царево	5	1	10	Струмяни	1	-	3
<b>Сливен</b>	<b>138</b>	<b>21</b>	<b>162</b>	Хаджидимово	4	1	4
Котел	11	-	15	Якоруда	5	-	8
Нова Загора	29	6	35	<b>Кюстендил</b>	<b>88</b>	<b>10</b>	<b>123</b>
Сливен	93	15	106	Бобов дол	1	-	4
Твърдица	5	-	6	Бобошево	-	-	-
<b>Стара Загора</b>	<b>340</b>	<b>34</b>	<b>446</b>	Дупница	15	-	18
Братя Даскалови	17	1	28	Кочериново	3	-	4
Гурково	13	-	17	Кюстендил	58	3	78
Гълъбово	7	1	7	Невестино	1	1	2
Казанлък	80	5	92	Рила	3	-	6
Мъглиж	14	2	14	Сапарева баня	7	6	11
Николаево	5	-	5	Трекляно	-	-	-
Опан	3	4	7	<b>Перник</b>	<b>69</b>	<b>16</b>	<b>72</b>
Павел баня	14	4	18	Брезник	5	1	6
Раднево	29	4	59	Земен	2	-	2
Стара Загора	141	8	175	Ковачевци	1	-	1
Чирпан	17	5	24	Перник	48	13	51
<b>Ямбол</b>	<b>53</b>	<b>7</b>	<b>55</b>	Радомир	12	2	11
Болярово	2	1	1	Трън	1	-	1
Елхово	10	1	10	<b>София</b>	<b>132</b>	<b>26</b>	<b>148</b>
Стралджа	6	1	7	Антон	1	1	-
Тунджа	11	3	13	Божурище	4	1	3
Ямбол	24	1	24	Ботевград	28	9	30
<i>Югозападна и Южна централна България</i>	<i>2767</i>	<i>208</i>	<i>3499</i>	Годеч	5	1	14
<b>Югозападен район</b>	<b>1295</b>	<b>118</b>	<b>1578</b>	Горна Малина	7	3	6
<b>Благоевград</b>	<b>295</b>	<b>23</b>	<b>390</b>	Долна баня	1	-	1
Банско	24	2	30	Драгоман	-	-	-
Белица	2	-	2	Елин Пелин	25	2	29
Благоевград	61	4	77	Етрополе	5	-	5

## 36. Пътнотранспортни произшествия, загинали и ранени през 2022 г. по статистически зони, статистически райони, области и общини

(Продължение)				(Продължение и край)			
Статистически зони Статистически райони Области Общини	ППП	Загинали	Ранени	Статистически зони Статистически райони Области Общини	ППП	Загинали	Ранени
Златица	1	-	1	Калояново	13	2	18
Ихтиман	10	1	12	Карлово	55	10	75
Копревщица	1	-	1	Кричим	4	-	5
Костенец	5	1	4	Куклен	4	-	6
Костинброд	9	2	10	Лъки	1	-	1
Мирково	2	-	3	Марица	76	12	114
Пирдоп	-	-	-	Перущица	7	1	6
Правец	5	1	4	Пловдив	413	5	485
Самоков	10	2	10	Първомай	22	2	26
Своге	8	-	9	Раковски	20	-	27
Сливница	1	-	1	Родопи	49	6	63
Чавдар	-	-	-	Садово	19	2	31
Челопеч	-	-	-	Сопот	5	1	5
Извън населено място	4	2	5	Стамболийски	23	1	32
<b>София (столица)</b>	<b>711</b>	<b>43</b>	<b>845</b>	Съединение	2	-	2
<b>Южен централен район</b>	<b>1472</b>	<b>90</b>	<b>1921</b>	Хисаря	15	1	20
<b>Кърджали</b>	<b>118</b>	<b>9</b>	<b>147</b>	<b>Смолян</b>	<b>79</b>	<b>3</b>	<b>93</b>
Ардино	4	1	4	Баните	2	-	2
Джебел	7	1	10	Борино	2	-	2
Кирково	8	-	13	Девин	8	2	7
Крумовград	7	-	7	Доспат	4	-	7
Кърджали	58	4	62	Златоград	3	1	3
Момчилград	20	1	28	Мадан	6	-	7
Черноочене	14	2	23	Неделино	2	-	2
Пазарджик	247	20	313	Рудозем	5	-	5
Батак	9	-	11	Смолян	29	-	35
Белово	3	-	7	Чепеларе	18	-	23
Брацигово	4	-	6	<b>Хасково</b>	<b>226</b>	<b>11</b>	<b>354</b>
Велинград	25	2	28	Димитровград	34	5	36
Лесичово	3	-	3	Ивайловград	3	-	4
<b>Пазарджик</b>	<b>129</b>	<b>11</b>	<b>171</b>	Любимец	4	-	4
Панагюрище	9	2	8	Маджарово	1	-	1
Пещера	10	-	11	Минерални бани	2	-	3
Ракитово	5	-	6	Свиленград	29	1	74
Септември	46	3	60	Симеоновград	8	-	9
Стрелча	1	-	1	Стамболово	7	2	13
Сърница	3	2	1	Тополовград	14	2	20
<b>Пловдив</b>	<b>802</b>	<b>47</b>	<b>1014</b>	Харманли	32	-	47
Асеновград	68	3	91	Хасково	92	1	143
Брезово	6	1	7				

ISSN 1312-8450

**ПЪТНОТРАНСПОРТНИ ПРОИЗШЕСТВИЯ  
В РЕПУБЛИКА БЪЛГАРИЯ 2022**

МИНИСТЕРСТВО НА ВЪТРЕШНИТЕ РАБОТИ  
Главна дирекция „Национална полиция”  
Отдел „Пътна полиция”

НАЦИОНАЛЕН СТАТИСТИЧЕСКИ ИНСТИТУТ  
Дирекция „Бизнес статистика и статистика на транспорта”

Автори: И. Писанов, М. Ботева, Д. Мичев,  
Я. Атанасова

Редактор: Р. Лъондева

Предпечатна подготовка:  
НСИ



**ПЪТНОТРАНСПОРТНИ ПРОИЗШЕСТВИЯ В  
РЕПУБЛИКА БЪЛГАРИЯ 2022**