


6/2

СТАТИСТИЧЕСКИ
ГОДИШНИК
НА НАРОДНАТА РЕПУБЛИКА
БЪЛГАРИЯ

1947-1948

ANNUAIRE STATISTIQUE
DE LA RÉPUBLIQUE POPULAIRE DE
BULGARIE



ГЛАВНА ДИРЕКЦИЯ НА СТАТИСТИКАТА

СТАТИСТИЧЕСКИ
ГОДИШНИК

НА

НАРОДНАТА РЕПУБЛИКА БЪЛГАРИЯ

ГОДИНА XXXIX—XL

DIRECTION GÉNÉRALE DE LA STATISTIQUE

ANNUAIRE STATISTIQUE

DE LA

RÉPUBLIQUE POPULAIRE DE BULGARIE

XXXIX—XL ANNÉES

СОФИЯ

1947-1948

SOFIA



Предговор — Avant propos

...ският годишник за 1947—1948 година
чен, какъвто беше и предишния годишник за
1946 година.

Сравнение с годишника от 1943—1946 година
поместени значителен брой таблици. Не са поме-
нени изцяло таблиците за: движение на населението,
земеделие, скотовъдство, индустрия и цени, а също
така и значителна част от таблиците за природните
богатства (минно и горско производство) и др.

Пак в сравнение с предшестващия годишник са
дадени в повече няколко таблици за заболяли от остри
заразни болести и лекувани лежащи болни, а също
така и таблиците за: влогова дейност, сдружения,
членове актив и пасив на кооперативните сдружения
и приходите и разходите на държавно-автономните
предприятия и учреждения.

Основната структура на досегашните статистически
годишници е запазена.

При ползуване на данните да се обърне внимание
на методологичните бележки, дадени в края на годиш-
ника.

София, ноември 1949 година.

и. д. Главен директор: К. Владимиров

Le présent annuaire statistique a réuni des données
pour la période de 1947 à 1948 comme l'annuaire stati-
stique de 1943—1946

Par rapport à l'annuaire de 1943—1946, un nombre
considérable de tableaux n'y sont pas insérés. On n'a pas
inséré intégralement les tableaux: mouvement de la po-
pulation, agriculture, élevage, industrie et prix, ainsi qu'une
partie considérable des tableaux concernant les richesses
naturelles (production minière et forestière) etc.

De même, par rapport à l'annuaire précédent on a
donné quelques tableaux de plus concernant les malades
à la suite de maladies contagieuses aiguës et traitement
de malades au lit, ainsi que les tableaux concernant:
activité dans le domaine des dépôts, sociétés, membres,
actif et passif des sociétés coopératives et les recettes
et les dépenses des établissements et entreprises auto-
nomes de l'Etat.

Cependant on a conservé la structure principale des
annuaire statistiques précédents.

En vue de faciliter l'utilisation des données nous ren-
voyons les lecteurs aux notes méthodologiques insérées
à la fin de l'annuaire.

Sofia, novembre 1949

p. i. Directeur général: K. Vladimiroff

Обяснение на съкращенията и знаците — Explication des abréviations et des signes

м = мъже
ж = жени
зл. лв. = златни лева
лв. = лева
ст. = стотинки
зл. фр. = златни франка
фр. фр. = френски франка
шв. фр. = швейцарски франка
бр. = брой
хил. = хиляди
кгр. = килограми
ккм. = километри
кв. ккм. = квадратни километри
дек. = декари
м.² = квадратни метри
дц.² = квадратни дециметри
м.³ = кубически метри
лит. = литри
к. с. = конски сили
кв. = киловат
квв. = киловатампери
к. в. ч. = киловатчас

Знакът нула (0), поставен вместо число, означава величина, по-малка от половината на съответно употребената единица.

Знакът точка (.), поставен вместо число, показва, че липсват нужните сведения.

Знакът тире (—), поставен вместо число, означава, че признака не се среща.

Празно поле, оставено вместо число в ред от сборовете показва, че числата от съответната колонка не са еднородни поради което не може да се произведе сбор.

h = hommes
f = femmes
lv-or. = leva-or
lv. = leva
st = stotinkis
frs-or. = francs-or
frs. fr. = francs-français
frs. suisses = francs suisses
nm. = nombre
mill. = milliers
kg. = kilogrammes
kkm. = kilomètres
kil. carrés = kilomètres carrés
déc. = décares
m² = mètres carrés
dc² = décimètres carrés
m³ = mètres cubes
lit. = litres
h. p. = chevaux-vapeur
kw. = kilowatts
kwa = kilowattampères
kwh = kilowattheures

Le signe zéro (0) à la place d'un nombre désigne des quantités inférieures à la moitié de l'unité numérique correspondante.

Le signe point (.) à la place d'un nombre indique que les renseignements nécessaires font défaut.

Le signe tiret (—) à la place d'un nombre désigne que le symptôme fait défaut.

La case laissée en blanc au lieu d'un nombre à la ligne des totaux désigne que les chiffres de la colonne correspondante ne sont pas homogènes, par suite de quoi on ne peut pas établir les totaux.

Подразделение — Subdivision

	Страници Pages	
I. Метеорологични наблюдения	1— 14	I. Observations météorologiques
II. Състояние на населението	15— 16	II. Etat de la population
III. Общественно здраве	17— 71	III. Santé publique
IV. Природни богатства	72—101	IV. Richesses naturelles
А. Минеи	72— 74	A. Mines
B. Минерални извори	74	B. Sources minérales
C. Гори	75— 96	C. Forêts
D. Лов и риболов	97—101	D. Chasse et pêche
V. Скотовъдство	102—106	V. Elevage
VI. Труд	107—135	VI. Travail
А. Трудови конфликти	107	A. Conflits du travail
B. Трудови злополуки	108—127	B. Accidents du travail
C. Редовна трудова повиност	128—131	C. Service obligatoire du travail
D. Временна трудова повиност	132—135	D. Prestation temporaire
VII. Сгради, жилища и благоустройство	136—138	VII. Bâtiments, logements et travaux publics
VIII. Превоз и съобщения	139—163	VIII. Transport et communications
А. Железници	139—141	A. Chemins de fer
B. Шосета	142—144	B. Routes
C. Преброяване превозните средства	145	C. Recensement des moyens de transport
D. Електрически трамваи	146—147	D. Tramways électriques
E. Моторни превозни средства	146—147	E. Moyens de transports motorisés
F. Корабоплаване	148—157	F. Navigations
G. Поща, телеграф и телефон	158—163	G. Postes, télégraphes et téléphones
H. Въздушни съобщения	163	H. Communications aériennes
IX. Прехвърляне недвижимата собственост	164—170	IX. Transfert de propriété immobilière
X. Външна търговия	171—179	X. Commerce extérieur
XI. Консумация	180—189	XI. Consommation
XII. Пари и кредит	190—206	XII. Monnaies et crédit
А. Кредитни институти	190—191	A. Institutions de crédit
B. Монети и банкноти	191	B. Monnaies et billets de banque
C. Държавни банки	192—202	C. Banques de l'Etat
D. Пощенска спестовна каса	203—205	D. Caisse d'épargne postale
E. Пощенска чекова служба	205	E. Service postal des chèques

XIII. Кооперативни сдружения	207—227	XIII. Sociétés coopératives
XIV. Финанси	228—281	XIV. Finances
А. Финанси на публично-правните тела	228—229	А. Finances des corps de droit publics
В. Държавни финанси	230—265	В. Finances de l'Etat
С. Общински финанси	266—279	С. Finances des communes
Д. Финанси на земеделските, търговско-индустриалните, стопанските, инженерно-архитектната камари и на стоковите и фондова борси	280—281	D. Finances des chambres d'agriculture, commerce et d'industrie, d'économie publique, génie et d'architecture et des bourses de marchandises et de fonds
XV. Обществена предвидливост	282—293	XV. Prévoyance sociale
А. Пенсии	282—285	А. Pensions
В. Фонд „Обществени осигуровки“	286—287	В. Fondes „Assurances sociales“
С. Частни застраховки	288—292	С. Assurances privées
Д. Земеделски застраховки	293	D. Assurances agricoles
XVI. Образование	294	XVI. Instruction
XVII. Книжнина и културни институти	295—315	XVII. Lettres et instituts de haute culture
А. Библиотеки и читалища	295—305	А. Bibliothèques et salles de lecture publiques
В. Печат	305—308	В. Presse
С. Музеи	309—311	С. Musées
Д. Театри и кинотеатри	312—315	D. Théâtres et cinémas théâtre
XVIII. Обществено организиране и институти	316—320	XVIII. Organisation et assistance publiques
А. Законодателни избори	316—319	А. Elections législatives
Б. Обществено подпомагане	320	В. Assistance publique
В. Други институти	321—322	XIX. Eglise
XX. Правосъдие	323—326	XX. Justice
А. Дейност на съдебните учреждения	323—324	А. Activité des établissements judiciaires
В. Затвори	325—326	В. Prisons
XXI. Самоубийства	327—347	XX. Suicides
Методични съвети	348—355	Notes méthodologiques
XXII. Източници	356—357	Sources

Съдържание — Table des matières

	Стр.		Page
I. Метеорологични наблюдения		I. Observations météorologiques	
1. Атмосферно налягане, температура, влажност, облачност	1	1. Pression atmosphérique, température, humidité, nébulosité	1
алежи	5	2. Précipitation	5
етрове	8	3. Vents	8
бщи метеорологични данни за 1946 и 1947 по месеци	10—13	4. Données météorologiques générales pour 1946 et 1947, par mois	10—13
рой на земетресенията, усетени в България през периода 1941—1947 по месеци	14	5. Nombre de tremblements de terre ressentis en Bulgarie pendant la période 1941—1947 par mois	14
рой на земетресенията, усетени в България през периода 1941—1947 по интензивност	14	6. Nombre de tremblements de terre ressentis en Bulgarie pendant la période 1941—1947 par intensité	14
II. Състояние на населението		II. Etat de la population	
1. Населенията в България според преброяванията	15	1. Population de la Bulgarie d'après les recensements	15
2. Нарастване на населението от едно преброяване до друго	15	2. Accroissement de la population d'un recensement au suivant	15
3. Население на България изчислено към началото и средата на всяка година	16	3. Population de la Bulgarie calculée vers le début et le milieu de chaque année	16
III. Народно здраве		III. Santé publique	
1. Здравни служби и аптеки 1947 година	17	1. Services hygiéniques et pharmacies — 1947	17
2. Институти за борба против туберкулозата	18	2. Instituts pour la lutte contre la tuberculose	18
3. Заболели и умрели от остри заразни болести	19	3. Malades et décédés à la suite de maladies contagieuses aiguës	19
4. Заболели лица от остри заразни болести в страната през 1943—1947 години по броя на дните, през които е траело боледуването	20	4. Malades à la suite de maladies contagieuses aiguës dans le pays en 1943—1947 d'après le nombre des jours pendant lesquels a duré la maladie	20
5. Заболели от остри заразни болести в страната през 1946 и 1947 год. по народност и местозаболяване	26	5. Malades à la suite de maladies contagieuses aiguës dans le pays en 1946—1947 par nationalité et par lieu de résidence des maladies	26
6. Заболели от остри заразни болести в страната през 1947 год. по социални категории	27	6. Malades à la suite de maladies contagieuses aiguës dans le pays en 1947 par catégories sociales	27
7. Заболели от остри заразни болести в страната през 1943—1947 години по месеци	28	7. Malades à la suite de maladies contagieuses aiguës dans le pays en 1943—1947 par mois	28
8. Заболели от остри заразни болести в страната през 1946—1947 год. по болести и сбласт на стопанска дейност	30	8. Malades à la suite de maladies contagieuses aiguës dans le pays en 1946—1947 par maladies et par régions d'activité économiques	30
9. Заболели от остри заразни болести в страната през 1946—1947 год. по болести, възраст и местозаболяване в градовете и селата	32	9. Malades à la suite de maladies contagieuses aiguës en 1946—1947 par espèces de maladies et par âge, d'après le lieu où la maladie a pris naissance dans les villes et les villages	32
10. Заболели и умрели от остри заразни болести в Голяма София през 1941—1947 години по възраст на заболелите лица	34	10. Malades et décédés à la suite de maladies contagieuses aiguës à Sofia et au banlieue en 1941—1947 d'après l'âge des personnes malades	34
11. Лечебни и профилактични заведения и институти през 1947 година	40	11. Etablissements et instituts hospitaliers et prophylactiques en 1947	40
12. Медицински и санитарен персонал в края на 1947 год.	44	12. Personnel médical et sanitaire vers la fin de 1947	44
13. Лекуване лежащи болни в лечебните заведения на страната през 1943—1946 год. по видове болести и времетраене на лекуването	46	13. Traitement de malades au lit dans les établissements hospitaliers du pays en 1943—1946 par espèces de maladies, d'après la durée du traitement	46
14. Лекувани лежащи болни лица с градско местожителство в лечебните заведения на страната през 1945 и 1946 год по болести и възраст	52	14. Malades résidant dans les villes, soignés au lit dans les établissements hospitaliers du pays en 1945 et 1946 par espèces de maladies et par âge	52
15. Лекувани лежащи болни в лечебните заведения в страната през 1945 и 1946 год. по болести и изход от боледуването	68	15. Malades soignés du lit dans les établissements hospitaliers du pays en 1945 et 1946 par maladies, d'après l'issue de la maladie	68
IV. Природни богатства		IV. Richesses naturelles	
A. Мини		A. Mines	
1. Издадени удостоверения за дирене на руди и поискани концесии	72	1. Permis et certificats délivrés pour la recherche de minerais et concessions demandées	72
2. Действували частни концесии	74	2. Concessions privées en activité	74
B. Минерални извори		B. Sources minérales	
1. Минерални бани; къпаня и приходи	74	1. Bains minéraux; nombre de bains pris et recettes	74
C. Гори		C. Forêts	
1. Горско-стопански единици през 1946/47 година по вид на стопанството, групи дървесни породи, ползуване и притежание	75	1. Unités d'exploitations forestière en 1946/47 d'après le mode de traitement, les groupes d'essences, l'utilisation et la possession des forêts	75
2. Изкуствени залесявания, извършени през 1946/47 година	76	2. Boisements artificiels effectués en 1946/47	76
3. Дървесна маса, добита от горите през 1946/47 година, по вид на стопанството, групи дървесни породи, начин на използване и притежание	78	3. Volume du bois exploité en 1946/47 d'après le mode de traitement, les groupes d'essences, le mode d'utilisation et la possession des forêts	78

4. Второстепенни горски произведения, листници и дървени въглища, по начин на използване и притежание на горите 90
5. Добитък, пуснат на паша в района на горите през 1946/47 година по начин на ползуване от пашата и притежание на горите 92
6. Стойност на продадените второстепенни горски произведения листници и дървени въглища, по притежание на горите 96
7. Дървесна маса, добита от частни гори до 500 декари през 1946/47 година, по вид на стопанството и групи дървесни породи 96

D. Лов и риболов

1. Дивеч, убит през 1943—1947 ловни години по области 97
2. Рибa, уловена във водите, подлежащи на държавен контрол, по видове и години 100
3. Кожии от дивеч пломбирани от лесничествата през 1943—1947 год. 103

V. Скотовъдство

A. Ветеринарна медицина

1. Заразни болести по домашните животни 102
2. Държавно ветеринарно-лечебни заведения 102
3. Ветеринарен персонал по обществена служба и на частна практика 103
4. Последици от заразните болести по домашните животни през 1945/47 година 104
5. Производствена дейност на ветеринарно-бактериологическите институти в страната 106

VI. Труд

A. Трудови конфликти

1. Дейност на помирителните съдилища при инспекциите на труда за периода 1942—1947 год. 107

B. Трудови злоупотреби

1. Злополуки през 1946/47 година по естество и рубени надници, изход и стопанска дейност на заведенията 108
2. Злополуки през 1946/47 година според обидниците им и стопанската дейност на заведенията (брасли и рисковии упи) 114
3. Претърпели злоупотреба лица през 1943/47 година по възраст, пол и причини 122
4. Часове и минути, прекарани от работниците по време на престояване в затвора през 1943/47 год. 126

C. Редовна трудова повинност

1. Трудоваци и ведомства, за които са работили 128
2. Извършени работи 128
3. Изработени надници 130
4. Среден дневен удел на трудоваците при работене пълно работно време 130
5. Приходи от работата по трудовата повинност 131
6. Разходи от работата по трудовата повинност 131

D. Временна трудова повинност

1. Доповинничари през 1941—1947 година 132
2. Извършени работи по залесяване 133
3. Извършени работи със временна трудова повинност по трудови дружини 134

VII. Сгради, жилища и благоустройство

1. Разрешен частен строеж на сгради в градове и села с повече от 3,000 жители през периода 1944—1947 год. 136
2. Водопроводи построени от областните водоснабдителни служби 137
3. Водопроводи построени от Дирекцията за водоснабдяването на Дели Орман 133

4. Produits accessoires, feuillages et charbons de bois, d'après le mode d'utilisation et la possession des forêts
5. Bétails mis en pâturage dans les forêts en 1946/47 d'après le mode d'utilisation du pâturage et la possession des forêts
6. Valeur des produits accessoires, des feuillages et de charbons de bois vendus, d'après la possession des forêts
7. Masse de bois obtenue des forêts privées jusqu'à 500 hectares en 1946/47 d'après le mode de traitement et les groupes d'essences

D. Chasse et pêche

1. Gibier tué pendant l'année de chasse 1943/4, par régions 97
2. Poissons pêchés dans les eaux soumises au contrôle de l'Etat, par espèces et années 100
3. Peaux de gibier plombées par cantonnements pendant l'année de chasse 1943/47 103

V. Elevage

A. Médecine vétérinaire

1. Maladies contagieuses chez les animaux domestiques 102
2. Etablissements de traitement vétérinaire de l'Etat 102
3. Personnel vétérinaire en service public et en pratique privée 103
4. Suites des maladies contagieuses chez les animaux domestiques en 1945/47 104
5. Activité de production des instituts vétérinaires bactériologiques dans le pays 106

VI. Travail

A. Conflits du travail

1. Activités des tribunaux de conciliation près les inspections du travail pour la période 1942—1947 107

B. Accidents du travail

1. Accidents du travail en 1946/47 d'après la nature et les suites des accidents, les journées de travail perdues et l'activité économique des établissements 108
2. Accidents du travail en 1946/47 d'après leurs suites et l'activité économique des établissements (branches et groupes de risque) 114
3. Victimes d'accidents en 1943/47 par âge et sexe, d'après les causes 122
4. Accidents du travail d'après le jour et l'heure où ils sont survenus en 1943/47 126

C. Service obligatoire du travail

1. Prestataires d'après les administrations pour lesquelles ils ont travaillé 128
2. Travaux exécutés 128
3. Journées de travail 130
4. Succès moyen journalier réalisé par les prestataires du service régulier dans la construction de routes et de voies ferrées 130
5. Recettes au service obligatoire du travail 131
6. Dépenses du service obligatoire du travail 131

D. Prestation temporaire

1. Prestataires temporaires en 1941—1947 132
2. Travaux exécutés pour le reboisement 133
3. Travaux exécutés par la prestation temporaire, par équipes de travail 134

VII. Bâtiments, logements et travaux publics

1. Construction de bâtiments privés, autorisée dans les villes et les villages ayant plus de 3,000 habitants en 1944—1947 136
2. Conduites d'eau construites par les services régionaux d'adduction d'eau 137
3. Conduites d'eau construites par la Direction de l'adduction d'eau du Déli-Orman 138

VIII. Превоз и съобщения

А. Железници	Стр.
1. Развитие на железопътната мрежа в България	139
2. Неподвижен материал на държавните железници	139
3. Давателност на подвижния материал	139
4. Превозени пътници по видове съобщения	140
5. Пропътувани влакови километри и превозени пътници	140
6. Превозени багажи, колетни пратки и стоки	140
7. Приходи от превоз и други източници	141
8. Резултати от експлоатацията на държавните железници	141
9. Данни за държавните теснопътни линии	141

В. Шосета

1. Шосета, мостове, водостоци и кантони	142
2. Асфалтирани пътища, мостове, водостоци и кантони	143
3. Давателност на извършените работи	144

С. Преброяване на превозните средства на 31. XII. 1946

Наличност на превозните средства по вид	145
---	-----

D. Електрически трамваи

1. Софийски електрически трамваи	146
--	-----

E. Моторни превозни средства

1. Софийски градски автобуси	146
--	-----

F. Корабоплаване

1. Вложен капитал и приходи на пристанищата Бургас и Варна	148
2. Корабоплаване по Черно море и Дунава по години	149
3. Корабоплаване по Черно море и Дунава по пристанища	150
4. Корабоплаване по Черно море и Дунава по знамена	154

G. Поща, телеграф и телефон

1. Станции и пощенски пътища	158
2. Вътрешни и международни прости и препоръчани пратки	158
3. Вътрешна и международна парично-посилочна кореспонденция	159
4. Ценни книжа, пратки с наложен платеж и записи	159
5. Радиоапарати и радиоабонати в края на 1941—1947 години	160
6. Телефонни станции, мрежи и абонатни постове	161
7. Телефонни разговори	161
8. Телеграфни станции, мрежи и телеграми	162
9. Приходи от пощи, телеграфи, телефони и радиоразпръскване по вид	162

H. Въздушни съобщения

1. Леропланна поща с чужбина	163
--	-----

IX. Прехвърляне недвижима собственост

1. Прехвърляне на собственост върху непокрита недвижима имоти	164
2. Прехвърляния на собственост върху покрити и върху покрити и непокрита и недвижими имоти	167
3. Прехвърляния на собственост върху недвижими имоти по вид	168

X. Външна търговия

1. Външната търговия на България по години	171
2. Внос и износ по държави	172
3. Внос по категории на стоките	173
4. Износ на стоките по категории	174
5. Външната търговия на България, по-главни групи стоки и години	178

XI. Консумация

1. Заклан здрав добитък и получено от него месо в кланиците по години	180
2. Заклан здрав добитък и получено от него месо в кланиците на градовете по години и области	182
3. Заклан здрав добитък и получено от него месо в кланицата на София по години и месеци	186

VIII. Transport et communications

А. Chemins de fer	Page
1. Développement du réseau des chemins de fer en Bulgarie	139
2. Matériel immobile des chemins de fer de l'Etat	139
3. Activité du matériel roulant	139
4. Voyageurs transportés par espèces de communications	140
5. Parcours kilométrique des trains et voyageurs transportés	140
6. Bagages colis et marchandises transportés	140
7. Recettes du transport et d'autres sources	141
8. Résultats de l'exploitation des chemins de fer de l'Etat	141
9. Données générales sur les chemins de fer de l'Etat à voie étroite	141

B. Routes

1. Routes, ponts, aqueducs et cantons	142
2. Construction de routes, de ponts, d'aqueducs et de cantons	143
3. Valeurs des travaux effectués	144

C. Recensement des moyens de transport au 31. XII. 1946

1. Effectif des moyens de transport par espèce	145
--	-----

D. Tramways électriques

1. Tramways électriques de Sofia	146
--	-----

E. Moyens de transport motorisés

1. Autobus de la municipalité de Sofia	146
--	-----

F. Navigation

1. Capital investi et recettes des ports de Bourgas et de Varna	148
2. Navigations sur la Mer—Noire et le Danube par années	149
3. Navigation sur la Mer—Noire et le Danube par ports	150
4. Navigation sur la Mer—Noire et le Danube par pavillons	154

G. Postes, télégraphes et téléphones

1. Stations et voies postales	158
2. Envois du service intérieur et international	158
3. Correspondance (envoi de lettres, d'argent et de paquets) du service intérieur et international	159
4. Coupons, chèques, effets de valeur et envois d'objets contre remboursement	159
5. Appareils de radio et abonnés au radio à la fin de 1941—1947	160
6. Stations téléphoniques, réseaux et postes d'abonnés	161
7. Conversations téléphoniques	161
8. Stations télégraphiques, réseaux et télégrammes	162
9. Recettes des postes, télégraphes, téléphones et radiodiffusion par espèce	162

H. Communications aériennes

1. Correspondance postale aérienne avec l'étranger	163
--	-----

IX. Transfert de propriété immobilière

1. Transfert de propriété sur des biens immeubles non bâtis	164
2. Transfert de propriété sur des biens immeubles bâtis et sur des biens immeubles bâtis et non bâtis	167
3. Transfert de propriété sur des biens immeubles par espèce	168

X. Commerce extérieur

1. Commerce extérieur de la Bulgarie par années	171
2. Importations et exportations par pays	172
3. Importations par catégories de marchandises	173
4. Exportations par catégories de marchandises	174
5. Commerce extérieur de la Bulgarie d'après les principaux groupes de marchandises par années	178

XI. Consommation

1. Bétail sain abattu et viande ainsi obtenue dans les abattoirs par années	180
2. Bétail sain abattu et viande ainsi obtenue dans les abattoirs des villes par années et régions administratives	182
3. Bétail sain abattu et viande ainsi obtenue dans l'abattoir de la ville de Sofia par années et mois	186

XII. Пари и кредит

A. Кредитни институти

- | | |
|---|-----|
| 1. По-важни активи и пасиви на кредитните институти . . . | 190 |
| 2. Влогове и пласменти на кредитните институти | 191 |

B. Монети и банкноти

- | | |
|------------------------------|-----|
| 1. Разменни монети | 191 |
|------------------------------|-----|

C. Държавни банки

- | | |
|---|-----|
| 1. Бълг. народна банка — годишни баланси | 192 |
| 2. Бълг. народна банка — загуби и печалби | 192 |
| 3. Бълг. народна банка — краткосрочни пласменти по стопанска дейност на длъжниците | 193 |
| 4. Уравнителна камара | 193 |
| 5. Б. З. К. банка — годишни баланси | 194 |
| 6. Б. З. К. банка — загуби и печалби | 194 |
| 7—8. Б. З. К. банка — заеми срещу записи, залози и ипотеки по размер, предназначение и големина на стопанствата | 196 |
| 9. Б. З. К. банка — движение на заемите | 200 |
| 10. Българска ипотечарна банка — ипотечни заеми и стойност на ипотекиранияте имоти | 201 |
| 11. Българска ипотечарна банка — ипотечни заеми по размер | 201 |
| 12. Българска ипотечарна банка — ипотечни заеми по срок | 201 |
| 13. Българска ипотечарна банка — годишни баланси | 202 |

D. Пощенска спестовна каса

- | | |
|---|-----|
| 1. Общи сведения за операциите на касата | 203 |
| 2. Вноски и тегления по години и месеци | 203 |
| 3. Вноски и тегления по размер | 204 |
| 4. Издадени спестовни книжки по пол и гражданско състояние на личните вложители | 204 |
| 5. Издадени спестовни книжки по занаятие на вложителите | 205 |
| 6. Годишни баланси на Пощенската спестовна каса | 205 |

E. Пощенска чекова служба

- | | |
|---|-----|
| 1. Операции на Пощенската чекова служба | 206 |
| 2. Баланси на Пощенската чекова служба | 206 |

XIII. Кооперативни сдружения

- | | |
|--|-----|
| Действували сдружения и брой на членовете им по групи и видове | 207 |
| Стопанска дейност | 208 |
| Кредитна дейност (само от сдруженията в областта на кредита) | 209 |
| 4. По-важни активи и пасиви по групи и видове на действащите сдружения | 210 |
| 5. Актив и пасив на действащите сдружения през 1946 г. | 211 |
| 6. Влогова дейност | 218 |
| 7. Сдружения — актив и пасив през 1947 | 220 |

XIV. Финанси

A. Финанси на публично-правните тела

- | | |
|-----------------------|-----|
| Постъпления | 228 |
|-----------------------|-----|

B. Държавни финанси

- | | |
|--|-----|
| Държавни служители, кредити и платени суми за заплати и други възнаграждения | 230 |
| 2. Държавни приходи по глави и по-важни параграфи на бюджета | 234 |
| 3. Разходи на държавата по министерства | 238 |
| 4. Патент, заменящ данака занаятие — облози | 242 |
| 5. Безобложен данък занаятие — постъпления | 244 |
| 6. Данък върху оборота — постъпления | 244 |
| 7. Допълнителен данък върху общия доход — облози | 245 |
| 8. Данък върху наследствата — облози | 246 |
| 9. Данък върху лотарийните печалби, даренията и военния данък — облози | 247 |
| 10. Данък върху овците и козите — облози | 247 |
| 11. Държавни фондове — капитали или остатъци | 248 |
| 12. Държавни фондове — приходи през 1947 година | 250 |
| 13. Държавни фондове — разходи през 1947 година | 252 |
| 14. Приходи на държавно-автономните предприятия и учреждения 1946 — 1947 | 254 |

XII. Monnaie et crédit

A. Institutions de crédit

- | | |
|--|-----|
| 1. Principaux actifs et passifs des institutions de crédit | 190 |
| 2. Dépôts et placements des Institutions de crédit | 191 |

B. Monnaies et billets de banque

- | | |
|---------------------------------|-----|
| 1. Monnaies d'échange | 191 |
|---------------------------------|-----|

C. Banques de l'Etat

- | | |
|---|-----|
| 1. Banque Nationale de Bulgarie — bilans annuels | 192 |
| 2. Banque Nationale de Bulgarie — pertes et profits | 192 |
| 3. Banque Nationale de Bulgarie — placements à cours fixe selon l'activité économique des débiteurs | 193 |
| 4. Chambre de compensation | 193 |
| 5. Banque Agricole et Coopérative de Bulgarie — bilans annuels | 193 |
| 6. Banque Agricole et Coopérative de Bulgarie — pertes et profits | 193 |
| 7—8. Banque Agricole et Coopérative de Bulgarie — prêts traités, sur gages et sur hypothèques d'après leur montant et leur destination, suivant l'étendue des exploitations agricoles | 193 |
| 9. Banque Agricole et Coopérative de Bulgarie — montants des prêts | 193 |
| 10. Banque Hypothécaire de Bulgarie — prêts hypothécaires et valeur des biens hypothéqués | 193 |
| 11. Banque Hypothécaire de Bulgarie — prêts hypothécaires d'après leur montant | 193 |
| 12. Banque Hypothécaire de Bulgarie — prêts hypothécaires d'après leur échéance | 193 |
| 13. Banque Hypothécaire de Bulgarie — bilans annuels | 193 |

D. Caisse d'épargne postale

- | | |
|--|-----|
| 1. Renseignements généraux sur les opérations de la caisse d'épargne | 203 |
| 2. Versements et remboursements par années et mois | 203 |
| 3. Versements et remboursements d'après leur montant | 204 |
| 4. Livrets d'épargne ouverts suivant le sexe et l'état civil des déposants individuels | 204 |
| 5. Livrets d'épargne ouverts suivant la profession des déposants | 205 |
| 6. Bilans annuels de la Caisse d'épargne postale | 205 |

E. Service postal des chèques

- | | |
|---|-----|
| 1. Opérations du Service postal des chèques | 206 |
| 2. Bilans du Service postal des chèques | 206 |

XIII. Sociétés coopératives

- | | |
|---|-----|
| 1. Coopératives en activité et nombre de leurs membres par groupes et par espèces | 207 |
| 2. Activité économique | 208 |
| 3. Activité de crédit (seulement des coopératives du domaine du crédit) | 209 |
| 4. Principaux actifs et passifs et espèces des coopératives en activité | 210 |
| 5. Actif et passif des coopératives en activité en 1946 | 211 |
| 6. Activité de dépôts | 218 |
| 7. Coopératives membres actifs et passif 1947 | 220 |

XIV. Finances

A. Finances des corps de droit public

- | | |
|-----------------------|-----|
| 1. Recettes | 228 |
|-----------------------|-----|

B. Finances de l'Etat

- | | |
|---|-----|
| 1. Fonctionnaires et employés de l'Etat, crédits et sommes payées pour leurs appointements et autres gratifications | 230 |
| 2. Recettes de l'Etat par chapitres et par paragraphes du budget | 234 |
| 3. Dépenses de l'Etat par ministères | 238 |
| 4. Patente remplaçant l'impôt sur les professions — impositions | 242 |
| 5. Contribution non imposée sur les professions — recouvrements | 244 |
| 6. Impôt sur le chiffre d'affaires — recouvrements | 244 |
| 7. Impôt supplémentaire sur le revenu total — impositions | 245 |
| 8. Impôt sur les propriétés successorales — impositions | 246 |
| 9. Impôt sur les profits de la loterie, les dons et l'impôt militaire — impositions | 247 |
| 10. Impôt sur les moutons, les brebis et les chèvres — impositions | 247 |
| 11. Fonds de l'Etat — capitaux ou soldes | 248 |
| 12. Fonds de l'Etat — recettes en 1947 | 250 |
| 13. Fonds de l'Etat — dépenses en 1947 | 252 |
| 14. Recettes des entreprises et des établissements autonomes de l'Etat 1944—1947 | 254 |

	Стр.
1. Доходи на държавно-автономните предприятия и учреждения 1944—1947	256
2. Положение на държавните дългове	258
3. Положение на заемите гарантирани от държавата	262

С. Общински финанси

1. Процентно разпределение на действителните приходи — общо на общините, училищните настоятелства и скотовъдните комисии за 1947 финансова година	266
2. Процентно разпределение на извършените разходи — общо на общините, училищните настоятелства и скотовъдните комисии за 1947 финансова година	267
Общински приходи	268
Приходи на училищните настоятелства	270
Приходи на скотовъдните комисии	272
Разходи на общините	274
Разходи на училищните настоятелства	276
Разходи на скотовъдните комисии	278

Финанси на земеделските, търговско-индустриалните, стопански, инженерно-архитектната камара и на стоковите и фондова борси

1. Приходи и разходи през 1944—1947 години по вид	280
---	-----

XV. Обществена предвидливост

А. Фонд „Пенсии за изслужено време „Държавни пенсии“

1. Пенсии за изслужено време и държавни пенсии	282
2. Бюджетни приходи на фонда	284
3. Бюджетни разходи на фонда	284
4. Приходи и разходи на фонда по учреждения	285
5. Годишни баланси на фонда	285

В. Фонд Обществени осигуровки

1. Пенсии	286
2. Приходи на фонда	286
3. Разходи на фонда	286
4. Годишни баланси на фонда	287

С. Частни застраховки

1. Частни застрахователни дружества и клонове	288
2. Движение на пряко сключените застраховки на живот	288
3. Премии и загуби по клонове живот, злополука, пожар и транспорт с оглед на преосигуровките	289
4. Събрани премии и платени обезщетения за местни и чуждестранни работи	291

Д. Земеделски застраховки

1. Застраховка на добитък при Б. З. К. банка	293
2. Застраховка срещу градушка при Б. З. К. банка по години	293
3. Застраховка срещу градушка при Б. З. К. банка по земеделски култури	293

XVI. Образование

А. Общ преглед

1. Учебни заведения по години — заведения, преподаватели и ученици	294
--	-----

XVII. Книжнина и културни институти

А. Библиотеки и читалища

1. Народни библиотеки — категории книги и персонал	205
2. Народни библиотеки — дадени за четене книги по език, съдържание и читатели	296
3. Университетска библиотека — книги по език, персонал	299
4. Университетска библиотека — дадени книги за четене по език, читатели по занятие	299
5. Общински библиотеки — книги по съдържание и език	300
6. Общински библиотеки—книги, използване и обслужване	300
7. Състояние на читалищата по години и области	801
8. Членове на действащите читалища	302
9. Книги на действащите читалища по съдържание и език	302
10. Библиотеки на действащите читалища и използването им	303
11. Просветна дейност на действащите читалища	303
12. Членове на действащите читалища по възраст и занятие	304
13. Помещения и персонал на действащите читалища	304
14. Имоти на действащите читалища	305

15. Dépences des entreprises et des établissements autonomes de l'Etat 1944—1947	254
16. Situation de la dette publique	258
17. Situation des emprunts garantis par l'Etat	262

С. Finances de communes

1. Répartition en pour cent des recettes effectives — pour l'ensemble des communes, des comités scolaires et des commissions d'élevage pour l'année financière 1947	266
2. Répartition en pour cent des dépenses effectuées — pour commissions d'élevage pour l'année financière 1947	268
3. Recettes des communes	268
4. Recettes des comités scolaires	270
5. Recettes de commissions d'élevage	272
6. Dépenses des communes	274
7. Dépenses des comités scolaires	276
8. Dépenses des commissions d'élevage	278

Д. Finances des chambres d'agriculture, des chambres de commerce et d'industrie, d'économie publique, de la chambre de génie et d'architecture et des bourses de marchandises et de fonds

1. Recettes et dépenses en 1944—1947 par espèces	280
--	-----

XV. Prévoyance sociale

А. Fonds „Pensions de retraite“ et pensions de l'Etat

1. Pensions de retraite et pensions de l'Etat	282
2. Revenus budgétaires du fonds	284
3. Dépenses budgétaires du Fonds	284
4. Recettes et dépenses du Fonds par établissements	285
Р. Balances annuelles du Fonds	285

В. Fonds Assurances sociales

1. Pensions	286
2. Revenus du Fonds	286
3. Dépenses du Fonds	286
4. Bilans annuels du Fonds	287

С. Assurances privées

1. Sociétés d'assurances privées et branches	288
2. Mouvement des assurances contractées directement sur la vie	288
3. Primes et sinistres payés et en suspens d'après les branches: vie, accident, incendie et transports en égard aux réassurances	289
4. Primes encaissées et indemnités payées sur affaires directes et indirectes, en Bulgarie et à l'étranger	291

Д. Assurances agricoles

1. Assurance sur le bétail près la Banque Agricole et Coopérative de Bulgarie	293
2. Assurance contre la grêle près la Banque Agricole et Coopérative de Bulgarie par années	293
3. Assurance des cultures agricoles contre la grêle près la Banque Agricole et Coopérative de Bulgarie	293

XVI. Instruction

А. Aperçu général

1. Etablissements d'enseignement, par années — établissements, corps enseignant et élèves	294
---	-----

XVII. Lettres et instituts de haute culture

А. Bibliothèques et salles de lecture publiques

1. Bibliothèques nationales—catégories de livres et personnel	295
2. Bibliothèques nationales — livres prêtés selon la langue et la matière, par lecteurs	296
3. Bibliothèque universitaire — livres par langue; personnel	299
4. Bibliothèque universitaire — livres prêtés par langues: lecteurs par profession	299
5. Bibliothèques communales—livres par matière et par langues	300
6. Bibliothèques communales — livres, utilisation des bibliothèques et personnel y occupé	300
7. Etat des salles de lecture par années et par régions administratives	301
8. Membres des salles de lecture ayant fonctionné	302
9. Livres des salles de lecture ayant fonctionné, par matière et par langue	302
10. Bibliothèques des salles de lecture ayant fonctionné et leur utilisation	303
11. Activité éducative des salles de lecture ayant fonctionné	303
12. Membres des salles de lecture ayant fonctionné par âge et par profession	304
13. Locaux et personnel des salles de lecture ayant fonctionné	304
14. Biens des salles de lecture ayant fonctionné	305

B. Печат

Стр.

- 1. Периодични издания по години на основаване 305
- 2. Периодични издания по език и периодичност 306
- 3. Периодични издания по съдържание и цена 306
- 4. Периодични издания по местоиздаване 307
- 5. Издадени книги по съдържание и език 308

C. Музеи

- 1. Състояние и дейност на музеите, музейните сбирки и други постоянни културни изложби през 1946 година 309
- 2. Състояние и дейност на музеите 1943—1947 311

D. Театри и кинотеатри

- 1. Театри 312
- 2. Кинотеатри през 1946 година по области 314

XVIII. Обществено организиране и подпомагане

A. Законодателни избори

- 1. Гласували лица и избиратели по изборни години 316
- 2. Избори за Велико народно събрание — 27. X. 1946 г. — гласували лица и избиратели по пол и области 316
- 3. Избори за Велико народно събрание — 27. X. 1946 г. — гласували лица и избиратели в градовете и селата — по области 317
- 4. Избори за Велико народно събрание — 27. X. 1946 г. — лица, избрани за народни представители по месторождение, местожителство и партийна принадлежност 318
- 5. Избори за Велико народно събрание — 27. X. 1946 г. — лица, избрани за народни представители по образование и партийна принадлежност 318
- 6. Избори за Велико народно събрание — 27. X. 1946 г. — лица, избрани за народни представители по занятие и партийна принадлежност 319
- 7. Избори за Велико народно събрание — 27. X. 1946 г. — лица, избрани за народни представители по възраст и партийна принадлежност 319

B. Обществено подпомагане

- 1. Приходи и разходи на съюза за закрила на децата от 1843—1947 години 320
- 2. Приходи и разходи на Българското д-во Червен кръст от 1943—1947 320

XIX. Църква

- църкви, манастири, духовни чиновци и енории на източно православната църква в България 321
- авропигиални манастири 322

XX. Правосъдие

A. Дейност на съдебните учреждения

- 1. Движение на делата в околийските съдилища 323
- 2. Движение на делата в областните съдилища 323
- 3. Движение на делата в апелативните съдилища 324
- 4. Движение на делата във върховния касационен съд 324

B. Затвори

- Излезли от затворите през 1942—1947 години окончателно осъдени лица според присъденото и изтърпяно наказание 325

XXI. Самоубийства

- Самоубийства и опити за самоубийства по години 327
- Самоубийства и опити за самоубийства през 1946 година по начина на извършването 328
- Самоубийства и опит за самоубийства през 1946 година по вероятни причини 329
- 4. Самоубийства и опити за самоубийства през 1946 година по вероятни причини, местожителство и възраст 330
- 5. Самоубийства и опити за самоубийства през 1946 год. по вероятни причини, местожителство и семейно положение 332
- 6. Самоубийства и опити за самоубийства през 1946 година по вероятни причини, местожителство и образование 334
- 7. Самоубийства и опити за самоубийства през 1946 година по вероятни причини, местожителство и време на извършването 336
- 8. Самоубийства и опити за самоубийства през 1946 година по вероятни причини, местожителство и занятие 338
- 9. Самоубийства и опити за самоубийства през 1946 година по народност, вероизповедание и местожителство 342
- 10. Самоубийства и опити за самоубийства през 1946 година по място, време и начин на извършването 334

B. Presse

- 1. Publications périodiques d'après l'année de leur fondation 30
- 2. Publications périodiques par langue et périodicité 30
- 3. Publications périodiques par matière et prix 30
- 4. Publications périodiques par lieux de publication 30
- 5. Livres édités par matière et par langue 30

C. Musées

- 1. Etat et activité des musées et des collections de musée et autres expositions culturelles permanentes en 1945 309
- 2. Situation et activité des musées — 1943—1947 31

D. Théâtres et cinémas-théâtres

- 1. Théâtres 312
- 2. Cinémas-théâtres en 1946 par régions administratives 314

XVIII. Organisation et assistance publique

A. Elections législatives

- 1. Votants et électeurs par années électorales 31
- 2. Elections pour la Grande assemblée nationale—27.X.1946—votants et électeurs par sexe et par régions administrative 31
- 3. Elections pour la Grande assemblée nationale—27.X. 1946—votants et électeurs dans les villes et les villages, par régions administratives 31
- 4. Elections pour la Grande assemblée nationale — 27.X.1946—personnes élues députés d'après le lieu de naissance, le lieu de résidence et l'appartenance politique 318
- 5. Elections pour la Grande assemblée nationale—27.X. 1946 — personnes élues députés d'après l'instruction et l'appartenance politique 318
- 6. Elections pour la Grande assemblée nationale — 27.X.1946—personnes élues députés d'après la profession et l'appartenance politique 319
- 7. Elections pour la Grande assemblée nationale — 27. X. 1946 personnes élues députés d'après l'âge et l'appartenance politique 319

B. Assistance publique

- 1. Recettes et dépenses de l'Union pour la protection des enfants 1943—1947 320
- 2. Recettes et dépenses de la Société bulgare „Croix rouge“ 1943—1947 320

XIX. Eglise

- 1. Eglises, monastères, membres du clergé et paroisses de l'Eglise gréco-orthodoxe en Bulgarie 321
- 2. Monastères dépendant du Synode 322

XX. Justice

A. Activité des établissements judiciaires

- 1. Mouvement des procès aux tribunaux d'arrondissement 323
- 2. Mouvement des procès aux tribunaux de première instance 323
- 3. Mouvement des procès aux Cours d'appel 324
- 4. Mouvement des procès à la Haute Cour de cassation 324

B. Prisons

- 1. Individus définitivement condamnés, sortis des prisons en 1942—1947 selon la peine infligée et subie 325

XXI. Suicides

- 1. Suicides et tentatives de suicide par années 327
- 2. Suicides et tentatives de suicide en 1946 d'après le mode de perpétration 328
- 3. Suicides et tentatives de suicide en 1946 d'après les causes probables 329
- 4. Suicides et tentatives de suicide en 1946 d'après les causes probables et le lieu de résidence, par âge 330
- 5. Suicides et tentatives de suicide en 1946 d'après les causes probables et le lieu de résidence, par état civil 332
- 6. Suicides et tentatives de suicide en 1946 d'après les causes probables et le lieu de résidence, par instruction 334
- 7. Suicides et tentatives de suicide en 1946 d'après les causes probables, le lieu de résidence et le temps de la perpétration 336
- 8. Suicides et tentatives de suicide en 1946 d'après les causes probables et le lieu de résidence, par profession 238
- 9. Suicide et tentatives de suicide en 1946 d'après la nationalité, la religion et le lieu de résidence 342
- 10. Suicides et tentatives de suicide en 1946 d'après le lieu de résidence, le temps et le mode de perpétration 344

I Метеорологични наблюдения — Observations météorologiques

1. Атмосферно налягане, температура, влажност, облачност Pression atmosphérique, température, humidité, nébulosité

Периоди Périodes Години Années	Атмосферно налягане Pression atmosphérique			Температура на въздуха — Température de l'air						Влажност на въздуха Humidité de l'air		Облачност, средна Nébulosité moyenne	
	средно moyenne	максимално maximum	минимално minimum	средна moyenne	максимална — maximum		минимална — minimum		абсолютна absolue	абсолютна absolue	абсолютна absolue		в % relative
					средна moyenne	абсолютна absolue	средна moyenne	абсолютна absolue					
	мм — mm			C°		дата date		C°		дата date			

София* — Sofia* H = 564·35 m, φ = 42° 42', λ = 23° 20'

1941—1947 .	713·4	728·7	692·9	9·7	15·2	39·0	1945 20 V	4·5	— 28·3	1942 24 I	7·0	73	5·9
1941	712·4	726·4	695·8	9·3	14·8	33·2	15 VII	4·3	— 21·1	30 XII	7·1	75	6·2
1942	713·8	725·6	696·8	8·7	14·3	33·3	12 VI	3·6	— 28·3	24 I	7·0	76	5·9
1943	714·7	727·8	695·9	9·7	15·5	35·6	22 IX	4·3	— 18·0	12 I	7·1	73	5·5
1944	712·6	724·6	696·4	9·2	14·5	33·0	1 IX	4·4	— 16·5	9 I	7·3	77	6·4
1945	713·7	724·4	697·3	10·1	15·7	39·0	20 VIII	4·8	— 21·1	14 XII	6·5	68	5·7
1946	713·5	728·7	692·9	10·5	16·2	37·1	8 IX	5·2	— 15·8	4 II	6·7	68	5·6
1947	713·2	724·8	695·4	10·3	15·7	34·2	9 VII	5·0	— 24·1	7 II	7·1	71	6·0

с. Рила — village de Rila, H = 470 m, φ = 42° 6', λ = 23° 7'

1941—1947	11·6	17·2	38·0	1946 8 IX	.	.	.	6·9	66	5·1
1941	11·2	16·8	35·5	9 VIII	5·1	— 21·0	30 XII	6·9	67	5·5
1942	11·0	16·7	35·6	20 VI	4·6	— 26·4	24 I	7·0	68	5·1
1943	11·5	17·5	35·5	21 VII	4·9	— 15·5	28 I	6·7	64	4·7
1944	11·1	16·4	33·5	1. IX., 23 VI	5·1	— 14·5	25 II	7·0	68	5·5
1945	11·8	17·5	36·5	20 VIII	.	.	.	6·9	64	4·4
1946	12·4	18·0	38·0	8 IX	6·1	— 14·2	24 I	6·9	63	5·0
1947	12·2	17·8	35·0	9 VII	6·3	— 21·5	7 I	7·2	66	5·3

Садово (Пловдив)* — Sadovo (Plovdiv)* H = 155·02 m, φ = 42° 9', λ = 24° 57'

1941—1947	11·6	17·4	35·1	8·0	73	5·2
1941	747·7	764·7	730·2	11·6	17·4	35·1	16 VII	5·7	— 20·6	30 XII	8·0	73	5·2
1942	749·2	764·3	730·4	10·8	16·5	36·5	20 VI	4·7	— 30·7	25 I	7·7	72	5·4
1943	750·0	766·2	729·5	11·6	17·4	35·9	22 VII	5·2	— 23·6	28 I	7·8	71	5·0
1944	748·0	761·9	730·8	11·4	.	35·9	23 VII	.	— 22·1	25 II	8·1	74	5·4
1945
1946	749·1	769·3	729·1	12·8	18·0	37·5	14 VIII	6·1	— 22·5	23 I	8·3	71	5·3
1947	748·6	763·5	732·2	12·4	18·4	36·9	10 VII	6·8	— 23·6	7 I	8·2	70	5·5

Казанлък — Kazanlik, H = 386·65 m, φ = 42° 37', λ = 25° 24'

1941—1947 .	728·7	746·6	708·6	10·8	16·3	38·0	1945 20 VIII	5·0	— 30·5	1942 24 I	7·2	70	6·0
1941	727·7	743·1	710·5	10·2	15·7	33·1	16 VII	4·7	— 17·9	30 XII	7·4	72	6·4
1942	729·0	742·2	709·6	9·7	15·2	34·7	12 VI	4·1	— 30·5	24 I	7·1	72	5·9
1943	729·9	744·2	708·6	10·9	16·5	35·2	22 VII	4·9	— 17·2	20 I	7·0	68	5·8
1944	727·9	740·3	709·4	10·5	15·7	33·7	23 VII	5·3	— 16·6	24 II	7·7	74	6·5
1945	728·8	740·1	710·5	11·3	16·9	38·0	20 VIII	5·2	— 18·5	14 XII	7·0	67	5·7
1946	728·8	746·6	709·3	11·8	17·3	36·5	8 IX	5·6	— 18·5	19 I	7·0	66	5·8
1947	728·5	742·0	710·9	11·1	16·6	34·4	10 VII	5·4	— 24·3	7 I	7·3	69	6·1

Бургас — Bourgas, H = 4·62 m, φ = 42° 29', λ = 27° 29'

1941—1947	12·6	16·6	9·2	76	5·9
1941	761·4 ¹²	778·6	745·0	12·4	16·7	35·1	16 VII	8·3	— 15·0	31 XII	9·2	78	6·4
1942	763·0	779·3	742·9	11·4	15·2	36·7	12 VI	7·5	— 21·6	25 I	8·7	77	6·2
1943	753·6	779·5	740·0	12·5	16·6	33·4	8 VII	8·5	— 11·5	13 I	9·1	76	5·8
1944	12·6	16·4	9·5	79	6·9
1945	762·4	775·4	747·1	12·8	17·2	38·4	20 VIII	8·6	— 7·5	15, 24 I, 14 III	9·2	75	5·3
1946	762·6	783·3	742·7	13·1	17·2	36·4	2 VIII	8·8	— 9·8	19 XII	9·2	74	5·3
1947	761·9	777·1	743·7	13·1	17·2	35·4	4 VI	8·8	— 13·2	5 I	9·3	76	5·3

Обяснение на знаците. H — надморска височина на барометъра, φ — географска ширина, λ — географска дължина.
Explication des signes. H — Altitude du baromètre, φ — latitude géographique, λ — longitude géographique de Greenwich.

*) Надморската височина на барометъра в станциите София и Садово (Пловдив) е променена въз основа на новите нивелачни измервания.

L'altitude du baromètre dans les stations de Sofia et Sadovo (Plovdiv), a changé sur la base des nouveaux mesurages du nivellement.

1. Атмосферно налягане, температура, влажност, облачност
Pression atmosphérique, température, humidité, nébulosité

(Продължение)

(Suite)

Периоди Périodes Години Années	Атмосферно налягане Pression atmosphérique			Температура на въздуха — Température de l'air						Влажност на въздуха Humidité de l'air		Облачност, средна Nébulosité, moyenne	
	средно moyenne	максимално maximum	минимално minimum	средна moyenne	максимална — maximum		минимална — minimum		абсолютна absolue	в % relative			
					средна moyenne	абсолютна absolue	средна moyenne	абсолютна absolue					
	мм — mm			°C		дата date	°C		дата date				
Варна — Varna, H = 429 m, φ = 43° 12', λ = 27° 55'													
1941—1947 .	762.5	784.2	740.2	11.8	.	.	.	7.8	.	.	8.3	77	.
1941	761.4	779.9	744.8	11.6	16.3	32.9	2 VIII	7.7	— 12.8	31 XII	8.9	78	.
1942	763.1	779.4	743.9	10.7	14.6	34.3	11 VI	7.0	— 23.5	25 I	8.9	8	.
1943	763.7	779.8	740.2	11.8	15.7	30.8	24 VII	7.8	— 12.3	27 I	8.8	7	.
1944	761.8	777.1	746.0	12.0	.	.	.	8.2	.	.	9.1	75	7
1945	762.8	776.9	747.4	12.1	16.5	37.0	21 VIII	7.8	— 9.5	30,31 I	8.5	75	5.6
1946	762.7	784.2	742.3	12.5	.	.	.	8.3	— 12.1	19 XII	8.9	74	5.6
1947	762.2	777.9	744.4	12.2	16.7	35.1	4 VI	8.1	— 16.3	4 I	8.7	74	5.9
Образцов чифлик (Русе)* — Obrastsov tchiflik (Roussé)*, H = 156.61 m, φ = 43° 48', λ = 26° 2'													
1941—1947 .	748.6	771.2	726.7	10.9	.	.	.	5.8	— 24.5	1947 8 I	7.7	73	5.2
1941	747.4	766.7	731.3	10.3	16.6	35.0	21 VIII	5.7	— 18.0	14 I	7.9	76	6.2
1942	749.2	765.7	732.9	9.4	15.3	38.0	12 VI	4.7	— 24.1	23 I	7.4	74	5.4
1943	749.9	766.4	730.8	10.9	17.0	37.5	29 IX	5.8	— 18.2	13 I	7.8	74	5.0
1944	747.8	764.0	730.2	10.9	16.5	35.5	1 IX	6.0	— 16.0	24 II	8.2	77	5.5
1945	748.8	764.2	733.2	11.5	18.0	42.4	20 VIII	5.9	— 16.6	1 II	7.5	70	4.6
1946	748.9	771.2	726.7	11.9	18.1	41.8	9 IX	6.5	— 20.0	19 XII	7.8	70	4.7
1947	748.3	762.2	732.3	11.5	.	.	.	6.2	— 24.5	8 I	7.6	70	4.8
Шумен — Choumen, H = 228 m, φ = 43° 16', λ = 26° 56'													
1941—1947
1941	8	16.6	32.2	1 VIII	5.0	— 19.5	14 I	8.0	76	6.0
1942	4	15.9	38.1	12 VI	4.0	— 27.4	24 I	7.5	75	5.7
1943	10.6	17.2	36.5	22 VII	5.1	— 15.2	12 I	7.6	72	5.1
1944
1945
1946	11.4	17.3	38.2	22 VII	5.8	— 19.4	20 XII	8.1	72	5.5
1947	11.1	17.1	35.5	10 VII	5.6	— 24.2	7 I	8.2	75	5.5
Плевен (Опитно лозе) — Pléven (Vigne d'expérimentation), H = 167 m, φ = 43° 24', λ = 24° 37'													
1941—1947	11.5	16.4	41.8	1945 20 VIII	6.4	— 25.5	1942 24 I	7.7	70	5.7
1941	746.5	764.8	730.0	10.9	16.0	35.2	21 VIII	6.0	— 17.5	14 I	7.6	71	6.0
1942	743.3	764.1	730.9	10.0	14.7	35.0	12 VI	5.1	— 25.5	24 I	7.4	73	6.0
1943	749.2	765.5	731.5	11.6	16.6	36.8	29 IX	6.5	— 19.5	13 I	7.6	70	5.7
1944	746.8	763.4	723.8	11.3	16.0	35.0	8 VI	6.6	— 17.8	23 II	8.1	74	6.2
1945	747.2	763.0	732.5	12.1	17.3	41.8	20 VIII	6.5	— 14.0	1 II	7.3	66	5.5
1946	746.5	766.3	727.1	12.4	17.4	40.8	8 IX	7.0	— 23.0	23 I	7.9	69	5.0
1947	12.1	17.1	37.4	9 VII	6.9	— 24.0	8 I	7.9	69	5.4
Видин — Vidin, H = 35 m, φ = 44° 0', λ = 22° 51'													
1941—1947	10.9	16.8	41.0	1945 20 VIII	5.4	— 32.5	1947 8 I	8.1	75	5.6
1941	10.2	15.9	33.0	29 V, 2 VIII	5.5	— 18.5	13 I	7.7	75	6.1
1942	9.5	15.0	36.4	12 VI	4.7	— 30.2	25 I	8.0	78	5.8
1943	11.2	17.3	36.8	21 VII	5.9	— 20.0	27 I	7.9	74	5.8
1944	11.0	16.1	36.5	1 IX	5.8	— 18.0	24 II	8.5	78	5.8
1945	11.6	18.0	41.0	20 VIII	5.0	— 19.5	14 XII	8.0	72	5.0
1946	11.7	18.2	40.5	8 IX	5.3	— 21.0	23 I	8.0	71	5.0
1947	11.4	17.2	36.2	8 VII	5.3	— 32.5	8 I	8.3	74	5.4
Кнежа* — Knéja*, H = 118.83 m, φ = 43° 30', λ = 24° 5'													
1941—1947	10.3	16.5	42.7	1945 20 VIII	3.8	— 35.5	1947 8 I	7.7	74	5.4
1941	9.7	15.6	33.5	29 V	4.0	— 28.2	30 XII	7.7	77	5.5
1942	8.9	14.7	35.5	12 VI	3.0	— 35.0	24 I	7.5	76	5.6
1943	10.6	16.6	37.6	22 VII	4.0	— 23.1	27 I	7.8	74	5.3
1944	(758.8)	.	.	10.2	16.0	36.0	1 IX	4.3	— 23.5	24 II	8.1	78	5.9
1945	745.9	760.2	731.5	11.0	17.8	42.7	20 VIII	3.6	— 24.5	14 XII	7.3	69	4.9
1946	745.9	766.1	725.4	11.1	17.5	41.6	9 IX	3.8	— 26.5	23 I	7.6	72	4.9
1947	745.4	758.8	730.5	10.8	17.2	39.8	9 VII	3.8	— 35.5	8 I	7.6	71	5.8

*) Надморската височина на барометъра в станциите Образцов чифлик (Русе) и Кнежа е променена въз основа на новите нивелачни измервания.

L'altitude du baromètre dans les stations d'Obrastsov Tchiflik (Roussé) et de Knéja a changé sur la base des nouveaux mesurages du nivellement.

. Атмосферно налягане, температура, влажност, облачност

Pression atmosphérique, température, humidité, nébulosité

(Продължение)

(Suite)

Периоди Périodes Години Années	Атмосферно налягане Pression atmosphérique			Температура на въздуха — Température de l'air						Влажност на въздуха Humidité de l'air		Облачност, средна Nébulosité moyenne	
	средно moyenne	максимално maximum	минимално minimum	средна moyenne	максимална — maximum		минимална — minimum		абсолютна absolute	в % relative			
					средна moyenne	абсолютна absolute	абсолютна absolute	абсолютна absolute					
											дата date		дата date
мм — mm			C°		C°								
Лом* — Lom* H = 33·66 m, φ = 43° 50', λ = 23° 14'													
1941—1947	11·6	.	42·3	1945 20 VIII	6·6	— 29·9	1947 8 I	8·0	73	5·6
1941	758·5	778·3	742·4	10·7	15·4	31·9	3 VIII, 16 VII	6·4	— 18·3	30 XII	7·9	74	5·8
1942	760·3	777·1	745·5	10·2	14·3	34·6	11 VI	5·5	— 29·6	24 I	7·8	75	5·6
1943	761·0	777·8	743·4	11·9	16·4	35·6	21 VII	6·9	— 17·0	27 I	7·9	72	5·4
1944	11·5	15·6	34·3	23 VII	6·9	— 16·4	24 II	8·3	76	6·0
1945	760·1	775·9	745·6	12·2	17·9	42·3	20 VIII	6·7	— 18·0	14 XII	7·6	69	5·3
1946	760·4	782·5	738·8	12·6	18·6	40·7	8 IX	6·9	— 22·1	23 I	8·2	71	5·3
1947	759·7	773·8	743·4	11·8	.	38·0	8 VII	6·7	— 29·9	8 I	8·1	71	5·7
Павликени — Pavlikéni, H = 155 m, φ = 43° 14', λ = 25° 18'													
1941—1947	11·3	16·8	42·0	1945 20 VIII	5·7	— 27·7	1942 25 I	7·9	72	5·4
1941	10·8	16·2	34·0	21 VIII	5·7	— 19·6	14 I	8·1	75	5·6
1942	9·9	14·9	36·6	21 VI	4·6	— 27·7	25 I	7·6	74	5·6
1943	11·4	16·8	37·5	29 IX	5·9	— 21·4	13 I	8·0	74	5·1
1944	11·2	16·3	34·2	23 VII	6·0	— 20·0	18 I	7·9	74	5·5
1945	11·8	17·6	42·0	20 VIII	5·8	— 20·0	14 XII	7·6	68	5·0
1946	12·2	18·0	41·0	8, 9 IX	6·1	— 25·6	19 XII	8·1	70	5·0
1947	12·0	17·8	38·8	9 VII	6·1	— 26·1	8 I	7·8	69	5·7
Карнобат** — Karnobat**, H = 195·41 m, φ = 42° 39', λ = 26° 59'													
1941—1947 .	745·2	763·9	724·3	11·2	16·9	39·5	1945 20 VIII	5·5	— 26·0	1942 25 I	8·2	76	5·4
1941	744·4	761·0	727·7	10·8	16·1	32·5	16 VII, 4 VIII	5·7	— 19·2	31 XII	8·0	76	5·6
1942	745·8	760·4	727·1	10·0	15·7	36·0	12 VI	4·4	— 26·0	25 I	7·9	77	5·6
1943	746·3	761·5	724·3	11·2	17·2	37·4	22 VI	5·4	— 18·0	13 I	8·1	75	5·4
1944	744·4	758·7	727·7	11·0	16·5	34·0	23 VII	5·7	— 15·2	24 II	8·0	75	5·9
1945	745·4	757·2	729·3	11·6	17·8	39·5	20 VIII	5·6	— 13·0	2 II	8·5	75	5·1
1946	745·2	763·9	725·0	11·8	17·6	36·5	21 VII, 21 VIII	6·1	— 14·2	19 XII	8·6	77	4·9
1947	744·8	758·2	726·8	11·7	17·3	36·2	10 VII	5·8	— 18·8	7 I	8·6	76	5·2
Чирпан — Tchirpan, H = 170 m, φ = 42° 12', λ = 25° 20'													
1941—1947	11·8	.	.	.	5·2	— 32·6	1942 24 I	7·9	72	5·8
1941	11·4	17·4	34·6	16 VII	4·9	— 25·6	30 XII	7·9	73	5·6
1942	10·8	16·5	37·2	20 VI	4·1	— 32·6	24 I	7·7	72	5·8
1943	11·5	17·4	36·6	22 VII	4·8	— 23·1	28 I	8·3	76	5·6
1944	11·5	17·1	36·4	30 VII	4·9	— 21·3	25 II	8·5	77	5·9
1945	12·4	.	.	.	5·8	— 20·6	24 I	7·2	65	6·0
1946	12·7	18·5	37·8	30 VII, 6 VIII	6·1	— 18·8	23 I	7·7	69	5·8
1947	12·3	18·4	37·0	10 VII	5·7	— 21·8	10 I	7·9	70	6·1
Кърджали — Kardjali, H = 270 m, φ = 41° 39', λ = 25° 22'													
1941—1947	12·2	18·4	38·8	1946 6 VIII	6·2	— 26·5	1942 5 I	7·9	71	5·2
1941	12·0	18·2	37·4	4 VIII	6·3	— 24·7	30 XII	7·9	71	5·3
1942	11·4	17·6	38·8	20 VI	5·6	— 26·5	5 I	7·7	72	5·5
1943	11·6	18·2	37·8	22 VII	5·6	— 22·5	28 I	8·0	72	5·0
1944	11·9	17·9	35·5	23 VII	6·4	— 18·4	25 II	8·5	76	5·6
1945	12·5	19·1	38·3	11 VIII	6·2	— 23·2	24 I	7·3	66	4·7
1946	13·0	19·0	38·8	6 VIII	6·6	— 17·7	20 I	7·6	67	5·1
1947	13·0	19·0	36·8	10 VII	6·8	— 18·5	24 I	8·3	71	5·2
Радомир — Radomir, H = 705 m, φ = 42° 33', λ = 22° 58'													
1941—1947	10·3	16·0	38·5	1946 8,9 IX	4·6	— 28·8	1942 24 I	6·8	69	5·2
1941	9·4	15·1	34·0	4 VIII	4·3	— 25·5	30 XII	6·8	72	5·5
1942	9·4	15·5	35·6	20 VI	3·9	— 28·8	24 I	6·5	69	5·1
1943	10·2	16·5	35·5	21 VII	4·3	— 19·0	12, 28 I	6·5	66	5·1
1944	9·7	15·2	33·5	1, 3 IX	4·3	— 18·0	9 I	7·0	71	5·7
1945	10·8	16·3	37·5	10 VIII	4·6	— 22·0	24 I	6·6	66	4·8
1946	11·3	16·8	38·5	8, 9 IX	5·1	— 15·7	4 II	7·0	67	5·0
1947	11·1	16·5	35·5	7 VIII	5·5	— 25·5	7 I	7·3	69	5·5

*) От 19. IV. 1945 год. надморската височина на барометъра е H = 33·66.

*) Depuis le 19. IV. 1945 l'altitude du baromètre est de H = 33·66.

**) Надморската височина на барометъра в станцията Карнобат е променена въз основа на новите нивелачни измервания.

**) L'altitude du baromètre dans la station de Karnobat a changé sur la base des nouveaux mesurges du nivellement

2. Валежи — Précipitation

(Продължение)

(Suite)

Периоди Périodes Години Années	Валеж Précipitation		Брой на дните с — Nombre des jours de															
	години somme annuelle	максимум maximum	валеж précipitation			дъжд pluie	сняг neige	град grêle	сурашица grésil	гърмотевица tonnerre	мъгла brouillard	снежен покрив couche de neige	облачност nébulosité	облачност nébulosité	температура température			
			0.1 mm	0.2 mm	1.0 mm										максимум maximum	минимум minimum	максимум maximum	
Плевен — Pléven																		
1941—1947	531.6	55.3	1943 6 VI	106	105	75	82	35	2	1	13	47	72	61	106	39	97	117
1941	594.0	35.3	13 VII	135	132	91	117	36	5	—	18	23	64	44	118	32	88	87
1942	535.5	39.6	23 VI	122	121	83	78	56	1	1	31	78	98	66	132	68	135	125
1943	616.3	55.3	6 VI	99	99	66	86	19	2	—	22	41	48	83	111	26	89	110
1944	769.8	43.0	6 IX	123	120	85	113	35	2	—	18	52	68	41	121	28	86	99
1945	330.6	16.6	23 I	77	77	55	54	27	1	4	3	48	76	57	91	37	109	125
1946	419.2	31.6	24 V	87	87	69	56	37	2	1	—	45	73	85	91	36	86	134
1947	455.8	35.0	16 XII	98	98	75	67	32	1	2	—	41	78	52	81	43	89	133
Видин — Vidin																		
1941—1947	576.7	65.3	1945 16 VII	.	.	.	82	27	1	1	4	33	57	124
1941	702.5	44.5	11 VII	119	119	82	105	26	2	3	3	29	78	49	122	29	101	93
1942	714.2	49.2	23 IV	.	.	.	73	53	—	2	6	47	90	136
1943	397.2	35.0	20 VI	90	87	62	80	20	1	1	1	46	48	56	125	23	87	118
1944	787.7	46.6	8 VII	125	125	99	107	21	3	1	11	36	28	68	128	26	88	101
1945	389.1	65.3	16 VII	79	77	60	62	19	2	—	4	30	34	91	95	24	116	133
1946	510.5	31.6	27 V	83	83	74	68	19	—	—	2	22	51	104	106	37	97	146
1947	535.7	29.3	26 VIII	107	107	86	79	33	—	—	—	19	71	81	108	39	99	142
Кнежа — Knéja																		
1941—1947	512.5	90.4	1941 11 VII	108	111	75	90	32	2	2	22	41	79	77	106	40	123	121
1941	772.8	90.4	11 VII	125	121	82	116	29	2	2	29	51	88	61	94	36	120	91
1942	524.2	43.5	23 VI	112	112	73	79	53	3	2	29	56	113	88	125	67	149	128
1943	494.3	27.0	5 V	93	87	68	86	21	—	2	19	53	55	84	110	27	117	107
1944	630.4	38.8	13 X	130	124	88	122	32	2	1	28	37	61	60	131	31	105	99
1945	312.3	28.5	14 VI	83	78	60	62	24	2	—	18	25	74	90	84	39	132	140
1946	414.8	73.5	5 V	93	92	72	65	31	2	3	6	35	78	103	105	38	123	140
1947	438.7	24.5	16 XII	125	122	77	98	37	1	3	26	33	82	53	96	41	115	140
Лом — Lom																		
1941—1947	471.1	47.0	1944 4 X	99	96	71	83	29	1	2	9	38	64	79	114	.	93	.
1941	581.3	41.5	11 VII	120	118	91	100	24	1	4	11	33	83	71	127	27	95	84
1942	614.9	43.9	4 VI	121	116	92	82	45	2	—	15	29	103	93	126	62	129	123
1943	397.5	20.5	10 X	92	88	66	88	18	1	1	10	51	41	82	114	25	79	109
1944	784.4	47.0	4 X	115	113	84	101	27	3	1	11	27	29	58	120	22	75	89
1945	226.0	19.3	13 VII	59	55	40	50	21	—	1	8	32	60	80	100	30	101	136
1946	338.5	20.0	17 I, 11 IX	79	78	55	78	30	—	3	8	34	54	93	103	35	84	151
1947	431.1	36.0	25 VI	104	102	67	82	39	—	1	3	57	76	73	105	.	86	.
Павликени — Pavlikéni																		
1941—1947	589.8	82.5	1941 19 VI	93	90	77	73	33	1	0	4	24	64	80	105	37	99	119
1941	761.0	82.5	19 VI	130	124	97	108	32	2	—	7	27	57	44	93	35	96	86
1942	604.8	52.2	2 VI	104	93	75	71	49	1	—	14	40	100	74	118	60	133	127
1943	760.4	49.0	10 X	80	80	75	69	23	—	—	—	37	37	99	94	25	91	103
1944	806.9	57.5	14 VII	101	101	93	91	40	3	—	6	32	48	73	111	31	88	105
1945	367.9	24.0	8 XII	54	54	53	37	25	—	1	—	17	75	96	97	28	109	130
1946	387.6	37.6	13 VI	82	82	71	63	29	1	—	—	5	58	111	110	38	88	133
1947	440.3	37.4	29 VIII	99	97	73	74	35	—	—	—	8	70	64	111	40	88	152
Карнобат — Karnobat																		
1941—1947	524.8	88.3	1944 14 VII	89	88	68	86	21	2	2	5	28	22	75	102	23	98	108
1941	775.1	73.2	1 IX	122	119	90	121	21	2	4	9	34	17	58	95	19	91	70
1942	449.4	45.0	11 XI	79	78	64	70	30	1	2	1	41	39	76	117	35	130	119
1943	484.1	33.9	14 XI	88	87	60	91	22	3	—	6	26	24	77	100	15	105	113
1944	675.0	88.3	14 VII	96	95	81	97	19	3	—	3	33	16	50	114	23	89	100
1945	303.2	53.4	9 XII	82	79	53	80	17	—	2	—	16	15	82	97	19	95	122
1946	363.3	21.8	13 XI	68	65	53	63	17	2	3	12	22	7	105	105	24	98	118
1947	623.7	83.0	29 VIII	90	90	76	82	20	—	—	2	23	37	75	86	26	81	113
Чирпан — Tchirpan																		
1941—1947	566.1	79.6	1944 14 VII	90	89	69	77	23	1	0	7	28	42	46	106	.	102	.
1941	691.9	51.5	2 VII	93	93	81	85	21	4	—	4	11	18	57	102	14	107	94
1942	502.3	47.0	23 VI	89	88	68	74	38	—	—	5	44	55	55	104	40	124	140
1943	625.9	55.5	7 IX	75	75	62	64	17	—	—	12	39	48	57	100	20	111	123
1944	649.6	79.6	14 VII	89	87	69	77	19	1	—	10	34	49	35	111	22	105	111
1945	402.1	52.6	8 XII	75	75	50	66	15	—	1	—	22	30	30	105	.	97	.
1946	512.3	28.5	28 VI	99	95	74	87	21	1	1	8	15	40	58	122	26	85	135
1947	578.3	54.0	29 VIII	107	107	77	87	31	—	—	8	32	56	30	99	29	87	137

2. Валежи — Précipitation

(Продължение и край)

(Suite et fin)

Периоди Périodes дини nées	Валеж Précipitation		Брой на дните с — Nombre des jours de															
	годишна сума somme annuelle	максимум maximum	валеж précipitation			дъжд pluie	сняг neige	град grêle	суграшица grésil	гръмотевица tonnerre	мъгла brouillard	снежен покрив couche de neige	облачност nébulosité	облачност nébulosité	температура température			
			01 mm	02 mm	1.0 mm										максимум maximum	минимум minimum	максимум maximum	
	mm—mm	дата—date	Λ	Λ	Λ	Λ	Λ	Λ	Λ	Λ	Λ	Λ	Λ	Λ	Λ	Λ	Λ	Λ
Кърджали — Kardjali																		
1941—1947	616.7	84.3	1944 21 X	101	100	75	97	26	1	0	2	13	36	78	90	18	83	124
1941	695.1	43.2	18 VI	119	117	83	120	21	2	1	3	3	13	67	83	9	78	96
1942	531.1	40.0	11 XI	100	99	72	93	28	1	1	6	20	43	72	108	26	93	141
1943	588.9	41.3	14 XI	90	89	75	92	23	—	—	2	18	40	76	79	16	91	122
1944	783.4	84.3	21 X	112	110	87	107	24	2	—	1	30	31	62	101	18	84	114
1945	495.2	67.3	8 XII	87	86	62	84	21	1	—	1	8	33	106	81	14	90	132
1946	682.1	37.0	26 V	99	98	73	90	35	—	—	1	6	44	93	99	22	80	134
1947	540.9	25.3	29 VIII	103	103	75	90	32	1	—	1	3	45	67	82	22	67	128
Радомир — Radomir																		
1941—1947	564.2	50.0	1944 5 IX	107	106	85	85	35	1	1	12	15	54	75	93	30	109	97
1941	552.1	35.0	27 X	109	108	89	100	27	—	2	3	6	31	66	109	18	103	60
1942	490.7	43.0	23 VI	104	103	80	83	40	—	—	12	20	63	79	83	36	118	106
1943	514.6	23.0	4 I	94	93	78	79	24	—	—	7	11	58	72	83	20	117	101
1944	739.5	50.0	5 IX	116	116	97	86	53	3	1	8	19	81	57	114	36	112	83
1945	483.6	33.0	19 VI	92	92	76	67	19	1	1	15	14	27	98	77	33	116	112
1946	517.5	38.7	11 X	107	107	75	80	34	5	—	19	25	53	93	91	33	105	115
1947	651.4	29.0	27 X, 4 XII	126	124	99	92	46	1	—	20	8	62	57	91	33	89	101
Габрово — Gabrovo																		
1941—1947	859.5	77.7	1942 23 VI	127	124	97	96	45	3	1	13	45	65	85	114	97	97	—
1941	1107.3	50.5	16 VI	142	140	111	124	35	1	—	19	54	45	56	120	23	95	69
1942	863.7	77.7	23 VI	120	116	95	80	49	4	—	17	70	89	78	115	42	126	105
1943	909.4	66.0	13 VI	115	110	79	94	40	—	1	4	52	70	102	112	18	93	93
1944	1286.7	57.6	14 VII	140	138	117	93	61	5	—	8	28	64	95	135	29	93	85
1945	558.5	38.5	24 VI	98	98	81	80	33	3	3	15	28	64	113	102	33	99	—
1946	572.3	50.8	5 VI	130	130	89	89	47	2	3	6	42	61	95	104	33	88	114
1947	718.3	36.8	25 VI	141	139	109	109	47	4	—	20	51	60	59	109	36	83	110
Връх Мусала — Sommet de Moussalla																		
1941—1947	1225.0	72.0	1944 13 X	155	156	132	39	140	8	19	21	235	46	130	184	272	—	—
1941	1530.7	53.3	20 VI	200	197	168	32	180	1	5	13	249	237	45	141	189	292	—
1942	1122.5	65.5	11 XI	138	150	123	37	136	10	32	20	225	233	42	140	176	276	—
1943	1184.3	71.5	5 I	146	145	111	42	143	3	21	20	229	248	63	126	188	276	—
1944	1189.4	72.0	13 X	167	165	136	53	151	2	19	27	260	245	33	146	197	272	—
1945	1245.1	49.0	15 XI	138	137	126	34	125	7	14	26	242	276	52	119	196	258	—
1946	1105.8	50.2	4 I	136	136	119	21	129	2	39	19	215	53	113	186	263	—	—
1947	1203.9	71.9	20 VI	160	159	139	52	119	29	6	20	227	34	128	159	266	—	—
Връх Черни връх—Sommet de Tcherni vrach																		
1941—1947	1077.4	73.9	1943 1 IX	166	163	141	71	119	14	10	19	242	203	48	157	138	220	—
1941	1315.6	53.0	2 VII	184	180	161	74	136	8	20	18	271	226	30	178	148	227	—
1942	844.3	33.7	23 VII	161	159	137	68	130	14	5	23	231	221	59	148	138	219	—
1943	1018.7	73.9	1 IX	147	143	125	74	107	11	5	16	234	187	59	135	134	215	—
1944	1103.3	41.3	14 VII	196	191	150	85	120	24	—	24	281	208	40	181	152	223	—
1945	876.9	25.4	15 XI	151	149	130	58	109	20	—	17	227	211	43	153	151	220	—
1946	1103.8	35.0	5 VI	155	155	130	59	112	10	19	16	201	187	64	117	132	215	—
1947	1279.0	66.8	9 VIII	170	167	152	75	119	12	18	19	248	179	40	186	111	218	—
Връх Юмрукчал — Sommet d'Umrouktchal																		
1941—1947	1372.5	99.0	16 VI	200	197	159	83	129	29	32	16	289	227	18	172	153	259	—
1941	761.5	48.8	26 VI	142	141	108	51	111	12	10	14	259	210	52	135	134	235	—
1942	—	—	—	—	—	—	—	—	—	—	—	—	—	—	—	—	—	—
1943	—	—	—	—	—	—	—	—	—	—	—	—	—	—	—	—	—	—
1944	—	—	—	—	—	—	—	—	—	—	—	—	—	—	—	—	—	—
1945	—	—	—	—	—	—	—	—	—	—	—	—	—	—	—	—	—	—
1946	—	—	—	—	—	—	—	—	—	—	—	—	—	—	—	—	—	—
1947	637.5	27.9	23 VII	172	166	124	85	130	38	3	28	258	190	23	178	134	223	—

3. Ветрове — Vents

Периоди Périodes	Повтаряемост на ветровете според тяхната посока Fréquence des vents suivant leur direction								Брой на дните със силен вятър Nombre des jours de vent violent	Периоди Périodes	Повтаряемост на ветровете според тяхната посока Fréquence des vents suivant leur direction										
	Години Années										Години Années										
	N	NE	E	SE	S	SW	W	NW			N	NE	E	SE	S	SW	W	NW			
	София — Sofia									Варна — Varna											
1941—1947	52	70	98	58	25	67	160	89	478	3	1941—1947	76	105	164	109	11	30	252	170	178	2
1941	87	91	95	56	31	122	195	139	279	5	1941	122	107	183	110	16	12	277	79	189	1
1942	101	144	99	36	23	90	129	110	363	1	1942	159	57	244	44	9	9	320	60	193	1
1943	53	78	72	111	71	111	115	85	399	5	1943	67	121	165	167	28	13	101	264	169	1
1944	32	24	71	63	13	43	151	54	647	2	1944	78	138	160	183	22	13	76	213	212	4
1945	22	21	67	36	6	27	224	90	602	4	1945	51	131	142	164	14	12	64	274	243	6
1946	36	56	149	53	10	19	151	63	558	1											
1947	70	71	131	50	21	55	153	82	498	2											
	Садово (Пловдив) — Sadovo (Plovdiv)									Лѝфлик (Roussé)											
1941—1947	179	61	8	8	58	66	29	17	669	1	1941—1947	69	287	43	79	42	158	49	106	294	2
1941	247	54	9	10	69	30	32	11	633	3	1941	138	229	116	74	54	108	205	130	41	1
1942	235	38	7	16	62	45	23	79	593	9	1942	256	247	78	71	50	105	119	155	17	1
1943	273	25	9	22	48	23	27	93	575	2	1943	126	231	97	38	55	65	162	102	219	2
1944	214	35	6	20	27	38	18	58	719	2	1944	63	261	131	48	33	122	199	71	167	4
1945	245	17	3	13	28	68	19	50	650	—											
	Казанлък — Kazanlik									Шумен — Choumen											
1941—1947	51	118	186	141	37	62	171	156	173	1	1941—1947	142	136	123	150	210	149	84	101	—	2
1941	59	87	142	111	26	63	150	152	195	—	1941	201	430	298	76	25	8	19	38	—	1
1942	62	136	216	127	22	52	141	145	204	—	1942	318	376	111	98	14	10	19	130	19	—
1943	—	—	—	—	—	—	—	—	—	—	1943	—	—	—	—	—	—	—	—	—	—
1944	—	—	—	—	—	—	—	—	—	—	1944	—	—	—	—	—	—	—	—	—	—
1945	—	—	—	—	—	—	—	—	—	—	1945	—	—	—	—	—	—	—	—	—	—
1946	103	38	276	92	47	19	133	69	318	5	1946	134	121	98	89	55	59	40	86	412	—
1947	85	57	218	70	25	21	162	103	354	1	1947	66	47	59	88	52	111	88	23	561	3
	Плевен — Pléven									Бургас — Bourgas											
1941—1947	62	37	259	19	39	33	395	21	232	1	1941—1947	56	173	231	35	20	163	102	146	169	6
1941	17	26	237	31	32	36	372	30	314	1	1941	108	203	262	23	33	98	122	136	110	—
1942	40	20	365	19	36	24	395	14	182	—	1942	81	207	282	40	13	121	100	115	136	1
1943	50	44	331	13	34	35	395	37	156	—	1943	70	370	89	15	16	181	96	158	100	—
1944	33	100	229	34	32	65	287	28	290	—	1944	115	191	257	22	3	238	95	96	78	—
1945	48	19	191	13	40	32	445	18	289	2	1945	92	108	287	42	23	274	174	83	12	—
1946	129	25	242	12	41	12	42	9	223	1											
1947	114	26	217	9	60	24	466	8	171	1											
	Видин — Vidin									Видин — Vidin											
1941—1947	8	8	249	54	36	182	482	42	34	2	1941—1947	8	8	249	54	36	182	482	42	34	2
1941	—	—	—	—	—	—	—	—	—	—	1941	—	—	—	—	—	—	—	—	—	—
1942	—	—	—	—	—	—	—	—	—	—	1942	38	86	203	76	43	87	368	143	51	4
1943	—	—	—	—	—	—	—	—	—	—	1943	39	64	285	36	26	96	372	123	57	4
1944	—	—	—	—	—	—	—	—	—	—	1944	36	70	192	28	81	157	401	116	14	1
1945	—	—	—	—	—	—	—	—	—	—	1945	29	93	246	42	120	182	209	104	70	3
1946	—	—	—	—	—	—	—	—	—	—	1946	49	63	179	52	89	261	244	144	14	—
1947	—	—	—	—	—	—	—	—	—	—											

Обяснение на знаците. N = север, E = изток, S = юг, W = запад.

Explication des signes. N = Nord, E = Est, S = Sud, W = Ouest.

*) Големите скокове при случаите „тихо време“ за някои станции се дължат на неизбежната различна субективна преценка относно ветровете със скорост 0 и 1 м. сек. както и на промяната в методата за означаване на слабите ветрове. — Les grands sauts dans les cas de „calme“ pour certaines stations sont dus à l'appréciation subjective différente inévitable des vents d'une vitesse de 0—1 m. sec. ainsi qu'au changement apporté à la méthode suivie pour désigner les vents faibles.

3. Ветровете — Vents

(Продължение и край)

(Suite et fin)

Периоди Périodes	Повтаряемост на ветровете според тяхната посока Fréquence des vents suivant leur direction									Брой на дните със силен вятър Nombre des jours de vent violent	Периоди Périodes	Повтаряемост на ветровете според тяхната посока Fréquence des vents suivant leur direction									Брой на дните със силен вятър Nombre des jours de vent violent	
	N	NE	E	SE	S	SW	W	NW	тихо време* calme*			N	NE	E	SE	S	SW	W	NW	тихо време* calme*		
Години											Години											Années
1941—1947 .	49	73	151	35	15	45	158	249	320	7	1941—1947 .	48	142	150	54	18	29	115	173	366	2	
1941	60	76	133	59	22	73	197	258	217	19	1941	37	127	146	72	13	29	107	161	408	2	
1942	62	99	173	48	12	57	178	249	217	8	1942	58	110	228	54	18	28	111	146	342	2	
1943	48	79	172	51	19	65	162	287	212	7	1943	51	91	170	51	9	27	115	128	453	1	
1944	44	73	137	31	18	42	172	206	375	6	1944	38	56	200	47	16	13	118	84	526	—	
1945	35	64	131	30	12	42	138	317	326	10	1945	129	129	129	129	129	129	129	129	413	3	
1946	53	66	171	11	8	24	104	170	493	—	1946	104	104	104	104	104	104	104	104	211	3	
1947											1947	121	121	121	121	121	121	121	121	207	2	
Кнежа — Knéja											Чирпан — Tchirpan											
1941—1947 .	23	59	130	8	16	23	102	212	522	—	1941—1947 .	174	53	69	12	105	17	12	14	640	1	
1941	21	95	169	25	35	28	32	217	473	—	1941	150	18	65	25	169	16	16	13	623	2	
1942	16	142	67	26	12	14	39	238	541	2	1942	216	45	71	10	74	14	2	5	658	—	
1943	62	80	61	30	20	14	273	166	389	4	1943	229	48	62	2	110	8	12	8	616	1	
1944	108	116	102	28	24	23	25	118	321	2	1944	202	20	90	2	122	4	23	9	626	1	
1945	62	129	114	21	16	13	304	139	297	1	1945	173	51	91	13	95	15	18	18	621	1	
1946											1946	136	90	58	22	74	25	6	25	659	—	
1947											1947	115	99	45	7	90	34	6	21	678	1	
Павликени — Pavlikéni											Кърджали — Kardjaly											
1941—1947 .	87	75	128	51	24	45	284	137	265	1	1941—1947 .	107	16	15	36	54	63	238	286	281	3	
1941	75	65	112	88	16	33	253	293	160	3	1941	85	13	22	79	82	80	98	238	398	2	
1942	68	109	70	55	18	44	205	228	298	1	1942	96	32	4	43	34	45	103	291	447	3	
1943	78	73	106	41	13	55	327	53	309	1	1943	77	25	8	26	31	118	212	315	283	5	
1944	82	90	158	66	26	73	318	137	148	3	1944	116	11	7	26	39	53	196	294	356	1	
1945	150	24	178	20	27	34	324	6	272	—	1945	145	2	18	19	50	21	364	215	261	4	
1946	71	46	133	57	33	45	273	52	385	—	1946	115	11	19	30	42	55	357	300	166	2	
1947	86	117	139	28	34	30	286	93	282	—	1947	113	19	30	30	97	66	335	349	56	2	
Карнобат — Karnobat											Радомир — Radomir											
1941—1947 .	137	128	123	74	43	55	86	82	367	2	1941—1947 .	105	19	17	56	195	106	103	191	302	5	
1941	150	99	159	65	79	74	137	110	222	2	1941	106	27	34	61	279	119	151	260	48	10	
1942	162	153	158	68	32	36	88	81	317	3	1942	179	37	25	56	221	128	102	293	54	10	
1943	156	156	149	124	40	72	89	105	234	3	1943	259	34	17	54	258	96	69	290	18	4	
1944	130	152	100	93	55	64	73	116	315	1	1944	90	12	16	64	228	176	162	208	142	3	
1945	122	100	96	63	53	55	97	63	446	4	1945	37	4	11	69	228	119	133	168	326	6	
1946	144	125	116	51	19	35	58	47	500	—	1946	21	9	9	54	100	68	57	46	731	1	
1947	97	112	84	51	23	50	62	50	566	1	1947	45	13	5	32	52	38	45	73	792	1	
Връх Мусала — Sommet de Moussalla											Габрово — Gabrovo											
1941—1947 .	151	190	77	36	54	126	147	232	82	42	1941—1947 .	105	19	17	56	195	106	103	191	302	5	
1941	149	160	39	17	59	141	147	365	18	26	1941	106	27	34	61	279	119	151	260	48	10	
1942	146	154	128	20	44	104	195	199	105	65	1942	179	37	25	56	221	128	102	293	54	10	
1943	146	234	152	35	42	101	132	205	48	67	1943	259	34	17	54	258	96	69	290	18	4	
1944	186	204	56	41	92	154	131	190	44	35	1944	90	12	16	64	228	176	162	208	142	3	
1945	174	225	61	30	40	104	141	216	104	51	1945	37	4	11	69	228	119	133	168	326	6	
1946	122	200	57	54	37	147	122	217	139	12	1946	21	9	9	54	100	68	57	46	731	1	
1947	133	153	44	54	64	132	164	234	117	36	1947	45	13	5	32	52	38	45	73	792	1	
Връх Черни връх — Sommet de Tcherni vrax											Ктчал											
1941—1947 .	79	90	120	43	67	231	213	167	84	—	1941—1947 .	105	19	17	56	195	106	103	191	302	5	
1941	71	47	59	32	92	283	265	183	6	—	1941	106	27	34	61	279	119	151	260	48	10	
1942	68	102	143	50	49	240	220	140	—	—	1942	179	37	25	56	221	128	102	293	54	10	
1943	108	122	105	53	54	216	177	199	—	—	1943	259	34	17	54	258	96	69	290	18	4	
1944	50	86	137	39	55	233	254	172	—	—	1944	90	12	16	64	228	176	162	208	142	3	
1945	109	84	87	15	110	212	191	19	—	—	1945	37	4	11	69	228	119	133	168	326	6	
1946	70	88	165	67	37	185	219	1	—	—	1946	21	9	9	54	100	68	57	46	731	1	
1947	80	99	146	46	75	251	164	—	—	—	1947	45	13	5	32	52	38	45	73	792	1	

4. Общи метеорологични данни за 1946 година по месеци

Données météorologiques pour 1946 par mois

Станции — Stations	Януари Janvier	Февруари Février	Март Mars	Април Avril	Май Mai	Юни Juin	Юли Juillet	Август Août	Септември Septembre	Октомври Octobre	Ноември Novembre	Декември Décembre	Годишно Annuel
Облачност (средно дневно за месеца) 0 — 10 — Nébulosité (moyenne journalière pour le mois)													
София — Sofia	8.6	6.6	6.8	4.8	5.9	4.3	3.0	1.7	2.2	6.2	8.1	9.2	5
с. Рила — village de Rila	8.1	6.3	5.5	4.1	5.3	3.7	2.7	1.5	2.1	5.6	7.2	7.9	5
Садово (Пловдив) — Sadovo (Plovdiv)	7.6	5.8	6.5	4.3	5.1	3.7	3.1	1.7	2.3	6.2	8.2	9.1	5
Казанлък — Kazanlik	7.5	6.3	7.6	5.6	7.1	4.9	3.1	2.5	2.6	6.2	7.7	8.8	5
Бургас — Bourgas	7.0	6.4	7.1	4.7	5.1	3.2	2.6	2.0	2.4	5.5	8.2	9.1	5
Варна — Varna	7.0	6.8	7.7	5.5	6.1	3.6	2.7	2.3	3.0	5.9	7.9	9.1	5.6
Образцов чифлик (Русе) — Obrastzov Tchiflik (Roussé)	5.9	5.8	6.7	3.6	4.3	2.8	3.1	1.5	2.0	5.0	8.1	8.2	4
Шумен — Choumen	5.8	(6.6)	5.8	5.8	5.8	3.5	3.7	3.0	3.3	5.7	8.3	9.2	5
Плевен — Pléven	6.4	5.7	7.1	3.8	4.9	3.7	3.1	1.5	2.0	5.6	8.2	8.2	5.0
Видин — Vidin	7.9	5.5	6.9	4.0	4.7	2.6	2.0	1.5	2.2	5.3	8.9	8.7	5.0
с. Кнежа — village de Knéja	7.4	5.3	6.7	3.6	4.2	3.2	2.0	1.7	1.7	6.0	8.8	8.8	5.0
Лом — Lom	7.6	5.9	7.0	4.8	5.4	3.5	1.9	1.9	2.3	5.7	8.9	8.8	5.3
с. Павликени — village de Pavlikéni	6.8	4.8	7.0	3.2	5.5	3.5	2.7	1.7	1.9	5.7	8.4	8.8	5.0
Карнобат — Karnobat	7.1	5.9	7.1	3.8	4.9	2.8	2.2	1.6	2.2	5.5	7.2	8.7	4.9
Чирпан — Tchirpan	7.9	6.9	7.3	5.3	5.9	4.5	3.7	2.3	2.6	6.2	8.4	9.3	5.9
Кърджали — Kirdjaly	7.2	5.2	6.8	4.0	5.1	3.6	2.6	1.6	2.3	5.6	7.8	9.0	5.1
Радомир — Radomir	7.8	6.3	5.7	4.4	5.4	3.6	2.5	1.6	2.0	(6.0)	7.5	7.5	5.0
Габрово — Gabrovo	6.6	6.4	7.5	3.9	5.3	4.0	2.8	1.8	2.3	5.6	7.5	8.6	5.2
Банско — Bansko	5.6	5.5	6.0	4.5	5.4	3.5	3.1	1.7	2.6	5.7	7.5	8.1	4.9
Берковица — Berkovitza	6.1	6.1	6.6	4.3	5.2	(3.5)	3.2	1.9	2.2	6.2	8.5	8.6	5.2
в. Мусала — Sommet de Moussalla	6.3	7.5	7.0	5.9	7.6	6.1	5.0	2.5	3.8	6.1	7.1	6.7	5.9
в. Черни връх — Sommet de Tcherni vrach	6.3	7.7	6.9	5.8	7.3	5.4	4.1	2.2	3.0	6.8	8.3	8.0	6.0
в. Юмрукчал — Sommet d'Umrouktchal	6.3	7.6	7.5	5.4	7.9	6.0	4.6	2.9	3.6	6.6	7.3	7.1	.

Слънчево греене в часове (месечна сума) — Insolation par heures (somme mensuelle)

София — Sofia	41.9	111.8	130.5	232.4	249.7	292.5	340.6	352.1	280.3	137.0	53.5	33.5	2255.8
с. Рила — village de Rila	49.6	113.0	165.2	242.8	257.9	316.1	355.3	354.3	286.9	134.1	71.8	50.8	2397.8
Садово (Пловдив) — Sadovo (Plovdiv)	68.6	118.6	126.3	247.0	248.7	312.1	335.4	352.5	276.3	159.2	42.8	19.7	2307.2
Казанлък — Kazanlik	94.8	129.4	118.1	243.1	261.7	313.9	338.9	329.3	278.0	174.2	67.9	39.2	2388.5
Варна — Varna	91.3	131.2	88.6	229.7	265.8	330.7	343.6	340.1	250.8	144.1	68.7	15.5	2300.1
Образцов чифлик (Русе) — Obrastzov Tchiflik (Roussé)	76.8	108.4	110.6	235.0	263.3	313.0	373.0	332.0	249.2	178.6	56.0	32.2	2328.1
Лом — Lom	49.3	117.5	121.2	275.6	290.2	335.2	377.8	344.8	245.4	167.7	28.1	17.5	2370.3
с. Павликени — village de Pavlikéni	73.8	111.9	123.3	267.3	261.0	321.1	341.5	322.0	277.6	170.5	50.0	24.7	2344.7
Карнобат — Karnobat	80.9	121.3	121.6	249.1	254.7	335.3	361.7	358.7	271.6	177.6	59.8	34.3	2426.6
Чирпан — Tchirpan	72.9	120.7	137.9	254.7	258.8	328.7	359.7	351.6	279.1	176.1	49.3	28.9	2418.4
Кърджали — Kirdjaly	53.3	143.8	115.9	242.0	241.2	317.0	343.4	339.5	283.9	148.3	62.7	17.6	2308.6
Кнежа — Knéja	58.7	122.7	117.4	276.3	279.6	327.5	381.6	348.3	266.5	147.8	39.7	40.8	2406.9
в. Мусала — Sommet de Moussalla	123.8	89.5	150.0	184.5	139.8	217.5	242.5	341.0	246.9	147.4	84.8	81.3	2049.0
в. Черни връх — Sommet de Tcherni vrach	147.4	69.2	140.5	202.2	184.1	267.3	297.3	351.1	278.1	110.0	53.9	57.0	2151.1
в. Юмрукчал — Sommet d'Umrouktchal	131.6	85.2	140.7	219.5	188.5	235.6	276.5	324.8	246.3	148.7	105.3	76.8	2179.5

Валежи в мм (месечна сума) — Précipitation en mm (somme mensuelle)

София — Sofia	62.5	24.5	14.7	27.1	83.4	54.6	6.3	12.0	6.5	105.1	50.9	44.5	492.1
с. Рила — village de Rila	62.5	23.2	16.2	24.0	44.4	39.6	6.3	3.0	3.2	126.0	54.7	80.9	484.0
Садово (Пловдив) — Sadovo (Plovdiv)	53.1	25.4	66.0	24.1	56.4	55.6	16.5	12.1	1.7	35.8	56.5	149.6	552.8
Казанлък — Kazanlik	47.2	5.8	43.9	23.5	58.9	43.1	5.4	18.2	0.6	34.1	38.5	62.5	381.7
Бургас — Bourgas	32.0	34.2	53.1	39.2	31.2	18.6	5.9	28.8	12.3	65.4	54.4	23.3	398.4
Варна — Varna	17.6	15.5	35.0	26.4	42.2	18.0	1.5	4.2	(10.8)	43.7	26.2	44.0	285.1
Образцов чифлик (Русе) — Obrastzov Tchiflik (Roussé)	27.1	23.4	60.0	32.3	52.6	99.7	67.3	19.3	8.1	55.3	25.4	45.0	516.5
Шумен — Choumen	77.2	(38.9)	(45.5)	34.2	37.4	55.3	13.0	25.7	0.9	46.7	23.6	54.4	452.8
Плевен — Pléven	31.9	39.4	38.0	29.2	63.5	53.5	22.0	19.2	5.4	47.3	42.7	27.1	419.2
Видин — Vidin	49.2	22.2	48.2	34.8	89.4	24.2	—	3.7	3.8	71.5	100.2	63.3	510.5
с. Кнежа — village de Knéja	40.5	23.4	27.3	22.5	50.1	89.6	3.8	29.1	11.8	58.6	32.7	25.4	414.8
Лом — Lom	(53.5)	20.7	22.7	22.1	36.7	35.1	—	7.9	22.0	38.6	40.5	38.7	338.5
с. Павликени — village de Pavlikéni	44.3	29.6	25.9	26.3	50.3	78.5	25.3	3.5	2.7	37.2	28.6	35.4	387.6
Берковица — Berkovitza	72.5	32.3	41.4	23.9	89.7	50.1	8.5	12.0	7.6	84.1	55.5	56.8	534.4
Карнобат — Karnobat	16.5	4.3	35.9	46.6	56.7	75.6	6.3	7.0	0.6	37.7	48.9	27.2	363.3
Чирпан — Tchirpan	47.6	29.7	56.6	25.7	59.5	53.1	30.2	35.7	4.3	34.6	49.5	85.8	512.3
Кърджали — Kirdjaly	53.7	57.7	87.1	20.2	68.8	16.1	12.1	6.9	3.1	49.5	91.9	215.0	682.1
Радомир — Radomir	51.1	13.7	19.5	27.8	106.1	31.3	—	1.9	1.5	130.1	54.6	79.9	517.5
Габрово — Gabrovo	45.1	64.7	31.0	40.5	85.1	102.5	46.9	24.5	3.5	47.0	27.2	54.3	572.3
Банско — Bansko	109.2	35.3	72.1	41.3	38.8	32.0	16.4	6.3	6.5	84.2	105.9	149.7	697.7
в. Мусала — Sommet de Moussalla	166.6	256.4	96.9	54.5	156.6	79.0	21.7	9.1	44.0	134.6	50.2	36.2	1105.8
в. Черни връх — Sommet de Tcherni vrach	85.1	180.1	108.0	39.0	165.4	117.7	11.0	16.4	12.2	165.9	103.9	99.1	1103.8
в. Юмрукчал — Sommet d'Umrouktchal	69.5	68.3	53.7	76.9	42.9	33.8	13.4	2.0	52.3	34.8	58.7	.

*) Данните за слънчевото греене от 1942 г. до 1946 г. са взети от Казанлък, опитно поле. — Les données sur l'insolation de 1942 à 1946 sont fournies par le champ d'expérimentation de Kazanlik.

. УОЩИ метеорологични данни за 1946 година по месеци

Données météorologiques générales pour 1946 par mois

(Продължение и кт

(Suite et fin)

Станции — Stations	Януари Janvier	Февруари Février	Март Mars	Април Avril	Май Mai	Юни Juin	Юли Juillet	Август Août	Септември Septembre	Октомври Octobre	Ноември Novembre	Декември Décembre	Годишно Annuelle- ment
. Атмосферно налягане (средно дневно за месеца) — Pression atmosphérique (moyenne journalière pour le moi.)													
София Ц. М. И. — Sofia (institut central météorologique)	718.8	710.8	712.4	713.6	711.2	714.2	713.3	712.5	715.2	714.0	713.6	712.5	713.5
Садово (Пловдив) — Sadovo (Plovdiv)	756.5	746.6	748.7	749.2	745.2	748.3	747.0	746.6	749.7	749.8	750.1	750.0	749.1
Казанлък — Kazanlik	735.0	725.6	728.0	729.0	726.4	728.8	727.8	727.3	730.1	729.7	729.6	729.0	728.9
Бургас — Bourgas	770.2	759.7	762.2	762.9	759.7	761.6	760.3	759.6	763.0	763.3	764.1	754.4	762.6
Варна — Varna	770.7	759.6	762.8	763.3	759.7	761.6	760.3	759.8	763.3	763.4	763.9	764.5	762.7
Образцов чифлик (Русе) — Obrastzov Tchiflik (Roussé)	757.0	745.7	748.7	748.8	745.8	748.2	746.7	746.2	749.4	749.5	750.0	751.0	748.9
Плевен — Pléven	753.8	743.6	745.9	746.2	742.8	745.2	744.6	743.9	747.7	747.6	748.4	748.9	746.6
Лом — Lom	769.0	758.1	760.2	760.2	757.0	759.1	757.9	757.0	760.5	761.2	761.7	762.8	760.4
Карнобат — Karnobat	751.9	742.3	744.9	745.7	742.4	744.6	743.4	743.0	745.8	745.9	745.9	746.0	745.2
Габрово — Gabrovo	734.6	725.0	727.3	728.2	725.6	728.3	727.0
Кнежа — Knéja	753.7	743.6	745.8	745.8	742.8	745.0	743.4	743.1	746.0	746.5	746.9	748.0	745.9
в. Мусала — Sommet de Moussalla	532.3	526.3	529.4	534.2	534.9	539.1	540.0	540.2	540.8	533.8	533.5	527.8	534.4
в. Черни връх — Sommet de Tcherni vrah	577.6	571.4	574.6	578.6	578.8	582.6	583.1	583.1	584.1	578.0	578.2	572.9	578.6
в. Юмрукчал — Sommet d'Umrouktchal	563.3	566.6	571.0	571.4	575.2	577.0	575.8	578.0	571.7	571.1	566.5	.

Температура на въздуха C° (средно дневно за месеца) — Température de l'air C° (moyenne journalière pour le mois)													
София — Ц. М. И. — Sofia (institut central météorologique)	-4.1	-0.6	4.8	11.6	15.8	19.1	22.6	23.2	19.2	8.1	7.2	-0.3	10.6
с. Рила — village de Rila	-3.1	1.0	6.7	12.7	17.7	21.4	24.6	25.3	21.6	9.8	9.4	1.5	12.4
Садово (Пловдив) — Sadovo (Plovdiv)	-2.0	1.1	6.7	13.3	17.9	22.7	25.9	25.8	21.6	10.4	8.1	1.8	12.8
Казанлък — Kazanlik	-2.1	1.4	5.7	11.8	16.8	21.2	24.2	24.5	20.5	9.3	7.3	1.0	11.8
Бургас — Bourgas	0.7	4.0	6.5	10.5	16.5	22.0	24.6	24.8	21.9	12.3	10.2	3.1	13.1
Варна — Varna	-0.1	3.1	5.8	9.9	16.4	21.8	24.2	24.4	21.5	11.7	9.3	2.4	12.5
Образцов чифлик (Русе) — Obrastzov Tchiflik (Roussé)	-4.4	0.9	5.5	13.0	18.4	22.3	25.5	26.3	21.9	9.6	5.9	-1.3	12.0
Шумен — Choumen	-4.4	(0.8)	4.8	(11.3)	16.3	21.6	24.6	25.1	20.8	9.4	7.2	-0.4	11.5
Плевен — Pléven	-4.5	1.8	6.2	14.3	18.7	22.5	26.3	27.0	22.5	9.7	6.5	-1.8	12.4
Видин — Vidin	-5.0	2.0	6.5	13.3	18.1	21.5	24.9	24.2	20.0	9.0	6.3	-0.6	11.7
с. Кнежа — village de Knéja	-6.4	-0.2	5.7	12.3	18.0	21.4	25.2	25.2	20.0	8.5	6.0	-2.0	11.1
Лом — Lom	-4.6	2.0	7.1	14.8	19.4	23.2	26.5	25.8	21.3	9.6	6.3	-0.6	12.6
с. Павликени — village de Pavlikéni	-4.6	1.4	6.4	13.4	18.4	21.9	26.1	26.4	22.0	9.9	7.2	-1.6	12.2
Карнобат — Karnobat	-1.4	2.1	5.4	10.8	16.0	21.1	24.1	24.2	20.4	10.3	8.1	1.3	11.9
Чирпан — Tchirpan	-2.3	0.6	6.3	12.8	17.6	22.6	25.6	26.0	22.3	10.6	8.2	1.7	12.7
Кърджали — Kirdjaly	-1.6	2.9	6.7	12.5	17.4	22.1	25.4	25.5	21.4	11.4	9.5	2.0	12.9
Радомир — Radomir	-3.7	0.1	5.4	12.4	16.6	20.0	23.6	24.2	20.7	8.7	8.1	-0.4	11.4
Габрово — Gabrovo	-3.6	1.6	5.3	12.0	16.6	19.8	23.2	23.7	20.0	9.0	7.8	-1.7	11.1
Банско — Banskó	-3.6	-2.1	2.5	8.2	12.9	17.4	19.8	20.4	17.8	6.4	6.8	-0.2	9.0
Берковица — Berkovitzá	-4.6	1.8	4.8	12.7	16.8	(20.7)	24.6	25.2	20.9	8.2	5.9	-3.0	11.2
в. Мусала — Sommet de Moussalla	-9.3	-12.6	-9.4	-4.0	-0.4	3.4	6.0	8.2	5.7	-3.6	-3.4	-9.4	-2.4
в. Черни връх — Sommet de Tcherni vrah	-7.7	-9.5	-6.0	-0.1	4.1	7.9	10.5	12.2	9.9	-1.1	-0.6	-7.2	1.0
в. Юмрук чал — Sommet d'Umrouktchal	-9.9	-7.1	-1.2	2.8	6.4	8.8	10.3	7.9	-2.0	-0.7	-7.7	.

Влажност в % (средно дневно за месеца) — Humidité de l'air en % (moyenne journalière pour le mois)													
София — Ц. М. И. — Sofia (Institut central météorologique)	84	77	71	60	70	65	50	44	57	73	82	84	68
с. Рила — village de Rila	82	72	67	54	61	55	45	44	47	71	78	80	63
Садово (Пловдив) — Sadovo (Plovdiv)	86	77	74	66	74	63	52	51	63	72	89	87	71
Казанлък — Kazanlik	80	70	70	61	65	57	47	48	54	70	86	82	66
Бургас — Bourgas	78	73	73	76	77	68	61	63	75	70	84	84	74
Варна — Varna	81	75	76	78	77	69	61	68	71	66	84	85	74
Образцов чифлик (Русе) — Obrastzov Tchiflik (Roussé)	82	78	71	64	65	61	55	49	56	71	93	90	70
Шумен — Choumen	69	(79)	77	(72)	71	66	60	52	68	79	84	86	72
Плевен — Pléven	81	78	76	59	67	63	51	48	52	75	90	86	69
Видин — Vidin	86	71	71	60	72	62	53	57	65	75	90	91	71
с. Кнежа — village de Knéja	88	85	76	64	69	68	48	46	63	74	92	90	72
Лом — Lom	88	77	72	59	69	63	52	52	63	74	92	92	71
с. Павликени — village de Pavlikéni	82	80	79	67	69	65	55	46	58	70	86	86	70
Карнобат — Karnobat	85	79	81	79	76	61	48	60	80	87	93	83	76
Чирпан — Tchirpan	87	79	73	60	68	56	48	46	55	73	89	90	69
Кърджали — Kirdjaly	84	74	74	64	67	57	47	44	52	68	88	86	67
Радомир — Radomir	82	75	69	59	65	62	52	44	53	(74)	82	86	67
Габрово — Gabrovo	81	72	75	61	70	67	57	50	61	72	82	83	69
Берковица — Berkovitzá	83	63	72	56	69	(64)	47	43	51	75	89	90	67
в. Мусала — Sommet de Moussalla	73	86	76	85	93	91	86	70	77	87	84	82	83
в. Черни връх — Sommet de Tcherni vrah	68	82	82	77	87	83	74	57	66	91	92	84	79
в. Юмрукчал — Sommet d'Umrouktchal	86	88	87	95	93	88	87	90	91	89	92	.

4. Общи метеорологични данни за 1947 година по месеци

Données météorologiques générales pour 1947 par mois

Станции — Stations	Януари Janvier	Февруари Février	Март Mars	Април Avril	Май Mai	Юни Juin	Юли Juillet	Август Août	Септември Septembre	Октомври Octobre	Ноември Novembre	Декември Décembre
Облачност (средно дневно за месеца), 0 — 10 — Nébulosité (moyenne journalière pour le mois)												
София — Sofia	8.9	8.3	6.4	4.4	5.6	5.7	4.1	3.6	2.9	5.9	7.4	8.0
с. Рила — village de Rila	7.6	7.8	4.7	3.8	5.1	5.1	3.4	3.7	2.4	5.5	6.7	7.1
Садово (Пловдив) — Sadovo (Plovdiv)	7.5	8.4	5.9	4.3	5.1	4.6	3.8	4.1	3.0	5.8	6.5	7.1
Казанлък — Kazanlik	7.2	8.2	7.2	5.4	5.9	5.5	4.1	4.9	2.9	6.3	7.6	8.0
Бургас — Bourgas	8.0	8.1	6.5	3.7	4.7	3.6	2.8	4.4	2.5	5.9	6.7	7.2
Варна — Varna	7.5	8.2	7.2	1.9	5.6	5.1	3.8	4.9	3.1	6.0	7.3	7.4
Образцо										5.9	6.1	6.5
Шумен —											6.4	6.7
Плевен —											6.9	6.8
Видин —											7.2	7.6
Кнежа —											6.9	7.6
Лом — Lom										5.2	6.8	7.5
Павликени — Pavlikéni	8.2	8.1	6.9	4.5	5.4	4.6	4.0	3.9	2.2	5.9	6.9	7.5
Карнобат — Karnobat	8.0	8.3	6.2	4.2	4.4	3.7	3.3	4.1	2.2	5.6	6.1	6.4
Чирпан — Tchirpan	7.9	8.9	6.3	4.8	6.4	5.6	4.2	4.5	3.4	6.4	7.0	7.4
Кърджали — Kardjaly	7.7	7.5	5.7	4.1	5.2	4.2	3.2	3.4	2.6	5.3	6.4	7.2
Радомир — Radomir	8.4	7.2	5.8	4.0	5.6	5.1	3.7	3.9	2.6	5.7	6.8	7.4
Габрово — Gabrovo	8.0	7.7	6.7	4.6	5.2	5.2	4.2	4.8	2.5	6.0	7.1	7.5
Банско — Bansko	6.7	7.8	5.5	3.6	5.7	5.2	4.1	4.0	3.0	5.2	6.3	7.5
Берковица — Berkovitz	7.5	8.7	5.9	4.0	5.9	5.6	3.9	4.9	2.6	5.7	6.7	7.3
в. Мусала — Sommet de Moussalla	7.2	7.9	6.4	5.4	7.6	7.3	6.0	6.1	4.1	6.5	7.6	8.0
в. Черни връх — Sommet de Tchérni vrah	8.3	9.1	7.4	5.4	7.6	7.6	5.9	5.8	4.3	6.9	8.8	9.2
в. Юмрукчал — Sommet d'Umrouktchal	8.1	8.4	7.9	6.2	7.6	7.7	6.7	7.1	5.1	7.1	8.5	8.6

Слънчево греене в часове (месечна сума) — Insolation par heures (somme mensuelle)

София — Sofia	29.1	50.9	169.7	262.0	235.5	240.6	300.4	279.8	257.8	133.0	80.2	65.6	2104.6
с. Рила — village de Rila	66.7	64.3	197.8	249.0	211.0	217.1	313.3	278.8	258.8		97.1	56.7	2230.3
Садово (Пловдив) — Sadovo (Plovdiv)	67.2	38.5	169.1	253.2	236.7	264.5	319.2	289.5	269.5	150.5	89.2	83.2	2227.6
Казанлък — Kazanlik	50.3	67.6	175.5	233.9	232.4	282.6	309.9	277.6	275.5	163.8	89.4	69.1	2227.6
Бургас — Bourgas	64.5	66.2	129.3	259.1	258.9	310.1	328.8	265.2	264.4	136.1	90.7	74.0	2247.3
Образцов чифлик (Русе) — Obrastzov tchiflik (Roussé)	40.9	46.3	125.9	255.5	247.3	278.7	303.6	264.9	268.9	107.8	82.2	68.3	2090.3
Лом — Lom	62.3	33.7	153.9	232.7	244.2	265.8	299.3	265.9	260.0	137.5	81.7	72.0	2109.0
Павликени — Pavlikéni	58.2	52.2	154.0	251.8	260.8	281.4	321.0	279.0	271.6	135.1	80.5	78.4	2227.0
Карнобат — Karnobat	73.4	59.0	158.9	258.2	255.0	292.5	327.5	288.1	282.6	141.8	85.3	73.5	2296.8
Чирпан — Tchirpan	67.4	46.6	175.3	256.1	234.0	280.6	330.9	310.1	269.9	156.8	115.1	85.9	2328.7
Кърджали — Kardjaly	48.5	75.2	185.6	256.3	225.4	252.9	313.8	285.9	255.6	157.8	103.4	79.0	2239.4
Кнежа — Knéja	66.5	44.4	157.5	258.5	263.4	265.4	312.8	270.1	270.7	143.9	81.6	78.2	2213.0
в. Мусала — Sommet de Moussalla	61.2	53.8	160.1	217.6	152.1	147.2	212.6	199.2	221.0	173.1	74.6	66.8	1739.3
в. Черни връх — Sommet de Tchérni vrah	43.6	41.1	135.8	215.8	162.4	175.6	233.6	235.4	227.3	133.9	60.0	33.0	1697.5
в. Юмрукчал — Sommet d'Umrouktchal	62.3	72.8	138.3	216.1	169.7	213.5	199.7	184.2	235.8	154.1	77.1	66.7	1790.3

Валежи в мм (месечна сума) — Précipitation en mm (somme mensuelle)

София — Sofia	50.6	28.2	31.6	24.0	45.2	71.7	96.5	62.9	21.6	61.6	28.6	106.5	629.0
с. Рила — village de Rila	48.5	32.9	57.5	7.8	27.5	78.1	83.4	64.4	28.3	96.1	40.8	168.6	733.9
Садово (Пловдив) — Sadovo (Plovdiv)	71.2	53.8	30.8	0.0	21.5	63.7	13.7	88.9	11.6	30.6	23.4	9.2	501.6
Казанлък — Kazanlik	73.0	37.0	24.4	4.5	19.6	45.5	57.7	135.6	13.6	44.8	36.4	121.5	613.6
Бургас — Bourgas	58.9	21.3	11.1	7.4	9.0	40.3	13.8	75.5	9.2	59.2	67.4	86.3	459.4
Варна — Varna	35.1	15.3	5.1	7.8	7.1	26.7	19.2	93.6	9.6	92.7	55.7	100.2	468.1
Образцов чифлик (Русе) — Obrastzov tchiflik (Roussé)	58.1	36.7	28.9	1.2	18.8	104.2	52.0	80.1	9.4	55.8	57.3	85.4	587.9
Шумен — Choumen	52.0	17.5	28.2	12.0	26.0	56.7	85.6	106.4	22.5	76.8	64.8	109.1	657.6
Плевен — Pléven	72.4	26.7	13.4	2.4	25.5	50.4	67.8	24.2	12.1	20.0	41.6	99.3	455.8
Видин — Vidin	82.3	54.5	23.9	26.5	62.1	42.1	12.1	47.1	0.6	34.9	34.5	115.1	535.7
Кнежа — Knéja	73.2	33.0	6.7	2.7	10.4	33.9	58.6	50.8	4.1	27.6	40.5	97.2	438.7
Лом — Lom	55.2	29.5	8.8	5.0	41.7	74.2	8.5	7.5	0.0	31.9	51.4	117.4	431.1
Павликени — Pavlikéni	55.6	16.1	21.1	6.1	35.2	25.7	59.3	50.5	6.7	44.0	45.6	74.4	440.3
Берковица — Berkovitz	71.1	38.9	21.4	20.3	100.2	131.5	65.8	43.1	11.9	64.8	61.5	181.4	811.9
Карнобат — Karnobat	41.9	37.5	8.3	12.8	43.6	23.9	66.7	118.8	8.4	73.9	54.8	133.1	623.7
Чирпан — Tchirpan	97.6	31.6	20.4	2.1	11.9	97.9	30.7	95.7	9.4	36.3	47.0	97.7	578.3
Кърджали — Kardjaly	65.4	54.5	29.0	4.8	32.2	52.4	23.3	67.1	6.1	54.1	43.7	108.3	540.9
Радомир — Radomir	64.0	40.4	28.2	10.2	73.6	62.2	59.9	43.3	35.4	68.8	30.0	135.4	651.4
Габрово — Gabrovo	66.5	27.7	36.7	33.0	32.0	79.5	63.8	160.0	9.8	52.5	53.4	103.4	718.3
Банско — Bansko	89.4	78.8	59.0	5.5	36.9	88.8	81.9	31.8	38.4	74.8	63.2	230.5	879.0
в. Мусала — Sommet de Moussalla	137.0	58.6	37.0	15.2	52.9	190.1	92.8	106.0	47.2	151.7	110.8	204.6	1203.9
в. Черни връх — Sommet de Tchérni vrah	198.9	71.3	61.2	29.2	65.1	159.0	136.5	151.1	57.4	89.2	78.0	182.1	1279.0
в. Юмрукчал — Sommet d'Umrouktchal	67.2	51.3	36.7	9.4	52.5	67.9	75.8	51.2	19.1	56.9	46.6	102.9	637.5

*) Данните за слънчевото греене са взети от Казанлък, опитно поле — Les données sur l'insolation sont fournies par le champ d'expérimentation de Kazanlik.

Общи метеорологични данни за 1947 година по месеци

Données météorologiques générales pour 1947 par mois

(Продължение)

(Suite et fin)

Станции — Stations	Януари Janvier	Февруари Février	Март Mars	Април Avril	Май Mai	Юни Juin	Юли Juillet	Август Août	Септември Septembre	Октомври Octobre	Ноември Novembre	Декември Décembre	Годишно Annuel- ment
Ц. М. И. — Sofia Institut central météorologique	712·8	709·3	711·7	716·6	714·0	713·0	712·9	712·8	716·0	717·2	712·6	709·9	713·2
Садово (Пловдив) — Sadovo (Plovdiv)	750·3	746·9	747·4	751·8	749·0	747·0	745·7	746·8	750·8	752·7	748·2	745·1	748·6
Казанлък — Kazanlik										732·5	728·0	725·6	728·5
Бургас — Bourgas										765·7	760·9	759·4	761·9
Варна — Varna										766·6	761·5	759·7	762·2
Образцов чифлик (Русе) — Obrastzov tchiflik (Rousse)										753·0	747·4	745·5	748·3
Плевен — Pleven										764·3	759·1	757·2	759·7
Лом — Lom	745·8	743·0	743·7	747·7	745·3	743·3	743·1	743·3	746·8	748·5	744·3	742·6	744·8
Карнобат — Karnobat													
Габрово — Gabrovo													
Кнежа — Kneja	748·3	743·8	743·7	748·2	745·6	743·7	743·5	743·4	747·0	749·6	744·9	743·0	745·4
в. Мусала — Sommet de Moussalla	525·1	527·3	532·4	537·1	535·5	537·5	538·9	538·4	539·3	536·0	531·5	527·2	533·9
в. Черни връх — Sommet de Tcherni vrach	570·9	571·9	576·9	581·5	580·4	581·5	582·7	581·8	583·5	580·7	575·9	571·6	578·3
в. Юмрукчал — Sommet d'Umrouktchal	563·8	565·1	569·7	574·6	574·0	574·2	575·4	574·7	576·3	573·6	568·5	564·7	571·2

Давление (средно дневно за месеца) — Pression atmosphérique (moyenne journalière pour le mois)

Температура на въздуха C° (средно дневно за месеца) — Température de l'air C° (moyenne journalière pour le mois)

София — Ц. М. И. — Sofia Institut central météorologique	— 6·5	1·0	9·4	12·8	15·2	18·4	20·6	19·4	15·9	8·6	6·8	1·5	10·3
с. Рила — village de Rila	— 4·3	4·4	10·8	14·8	17·2	19·9	22·6	21·6	17·7	10·8	8·2	2·9	12·2
Садово (Пловдив) — Sadovo (Plovdiv)	— 5·8	— 0·2	10·2	15·4	17·9	21·7	24·6	23·0	18·7	11·3	7·6	3·9	12·4
Казанлък — Kazanlik	— 6·5	— 0·4	9·6	14·2	16·2	20·3	22·7	21·0	17·3	9·5	6·8	2·0	11·1
Бургас — Bourgas	— 3·0	3·6	10·4	13·0	16·0	21·7	24·0	22·6	19·4	12·4	9·7	6·9	13·1
Варна — Varna	— 4·4	1·6	8·4	12·1	16·2	21·7	24·0	22·3	18·6	11·4	8·9	5·9	12·2
Образцов чифлик (Русе) — Obrastzov tchiflik (Rousse)	— 9·0	— 2·4	9·9	15·6	18·0	21·6	23·8	21·8	18·9	9·0	7·5	3·1	11·5
Шумен — Choumen	— 7·6	0·6	10·1	13·6	16·1	20·6	22·6	20·3	17·1	8·8	7·6	3·2	11·1
Плевен — Pleven	— 8·1	— 2·8	10·0	16·5	18·7	22·5	24·2	22·5	20·3	10·0	7·7	3·5	12·1
Видин — Vidin	— 8·1	— 2·8	8·5	15·3	17·8	21·5	23·0	21·6	18·7	10·0	7·5	3·2	11·4
Кнежа — Kneja	— 9·9	— 4·0	7·8	14·4	17·8	21·4	23·8	21·5	18·7	8·5	6·9	2·0	10·7
Лом — Lom	— 7·8	— 2·6	8·8	15·5	18·4	21·8	24·4	22·8	20·3	9·9	7·3	3·3	11·8
Павликени — Pavlikéni	— 8·4	— 2·4	10·6	15·4	18·0	22·3	24·6	22·8	19·7	10·2	7·9	3·4	12·0
Карнобат — Karnobat	— 5·3	2·0	10·2	13·1	15·8	20·7	23·2	21·2	17·5	9·9	7·6	4·7	11·7
Чирпан — Tchirpan	— 6·9	0·1	10·7	15·0	17·6	21·6	24·6	22·7	18·9	11·4	7·8	4·2	12·3
Кърджали — Kirdjali	— 4·9	4·6	11·2	14·8	17·7	21·8	24·1	22·9	18·5	11·0	8·6	5·7	13·0
Радомир — Radomir	— 6·2	2·8	10·3	13·6	16·2	18·5	21·1	20·6	17·6	10·1	6·6	1·8	11·1
Габрово — Gabrovo	— 7·2	1·1	10·8	13·5	16·4	20·1	21·7	20·3	16·6	8·7	7·6	3·0	11·1
Банско — Bansko	— 5·3	1·0	7·1	10·0	13·0	15·4	18·6	17·4	13·7	7·1	4·8	0·8	8·6
Берковица — Berkovitza	— 8·2	— 2·4	10·0	14·0	15·8	19·3	21·3	19·8	18·0	(7·6)	7·1	2·8	10·4
в. Мусала — Sommet de Moussalla	— 14·5	— 8·1	— 3·8	— 2·4	— 0·4	2·4	5·1	4·3	2·1	— 3·3	— 5·8	— 9·2	— 3·0
в. Черни връх — Sommet de Tcherni vrach	— 12·0	— 5·2	— 1·3	0·8	4·0	6·5	9·2	8·1	5·6	— 0·3	— 2·8	— 6·5	0·5
в. Юмрукчал — Sommet d'Umrouktchal	— 12·7	— 5·8	— 1·5	0·3	2·7	5·7	7·8	6·8	4·6	— 1·4	— 3·5	— 6·7	— 0·3

Влажност в % (средно дневно за месеца) — Humidité de l'air en % (moyenne journalière pour le mois)

София — Ц. М. И. — Sofia Institut central météorologique	83	83	65	54	64	65	66	68	73	72	75	84	71
с. Рила — village de Rila	85	83	64	48	56	64	57	56	60	67	70	78	66
Садово (Пловдив) — Sadovo (Plovdiv)	78	85	73	55	61	64	58	64	69	71	83	84	70
Казанлък — Kazanlik	80	87	68	50	59	60	57	66	66	70	79	84	69
Бургас — Bourgas	82	83	72	70	74	73	68	74	74	78	82	84	76
Варна — Varna	81	87	79	69	70	66	64	71	74	73	77	82	74
Образцов чифлик (Русе) — Obrastzov tchiflik (Rousse)	86	87	72	50	56	61	60	63	64	72	80	86	70
Шумен — Choumen	86	84	68	59	68	70	66	74	77	82	83	86	75
Плевен — Pleven	81	80	70	52	57	58	60	65	62	76	83	84	69
Видин — Vidin	86	87	75	63	68	66	65	67	70	73	77	85	74
Кнежа — Kneja	85	88	76	50	60	64	63	64	60	71	80	85	71
Лом — Lom	88	89	75	53	64	67	64	65	60	67	77	86	71
Павликени — Pavlikéni	83	85	71	55	64	58	56	59	62	72	81	83	69
Карнобат — Karnobat	84	88	79	64	66	69	69	75	72	75	82	87	76
Чирпан — Tchirpan	85	90	67	54	61	58	53	59	67	76	82	84	70
Кърджали — Kirdjali	86	83	71	60	59	60	55	62	66	78	84	86	71
Радомир — Radomir	83	84	67	58	64	64	62	62	65	70	75	79	69
Габрово — Gabrovo	82	81	66	59	66	63	64	66	71	76	77	80	71
Берковица — Berkovitza	85	86	64	56	68	68	66	68	65	(78)	76	78	72
в. Мусала — Sommet de Moussalla	83	90	73	79	87	89	83	85	78	78	88	88	83
в. Черни връх — Sommet de Tcherni vrach	84	91	77	73	84	86	83	85	86	88	90	92	85
в. Юмрукчал — Sommet d'Umrouktchal	88	94	84	86	92	93	92	95	92	89	93	94	91

5. Брой на земетресенията усетени в България през периода 1941—1947 по месеци

Nombre de tremblements de terre ressentis en Bulgarie pendant la période 1941—1947 par mois

Области — Régions Години — Années	Януари	Февруари	Март	Април	Май	Юни	Юли	Август	Септември	Октомври	Ноември	Декември	Всичко Total
	Janvier	Février	Mars	Avril	Mai	Juin	Juillet	Août	Septembre	Octobre	Novembre	Décembre	
Всичко за периода Total pour la période 1941—1947													
Бургас — Bourgas	1	—	1	—	—	4	—	—	—	—	—	—	
Варна — Varna	—	1	—	—	—	1	—	—	—	—	—	1	
Враца — Vratza	—	—	—	—	—	—	—	—	—	—	—	—	
Горна Джумая — Gorna Djoumaya	1	1	7	1	2	1	3	—	1	1	—	8	26
Плевен — Pléven	9	1	—	—	—	—	—	—	2	—	—	1	13
Пловдив — Plovdiv	—	3	8	—	2	6	3	5	22	3	5	6	63
Русе — Roussé	—	1	1	—	—	—	—	4	1	—	—	1	8
София — Sofia	4	4	5	1	1	4	—	1	1	—	15	3	39
Стара Загора — Stara Zagora	—	2	9	4	1	12	6	5	1	2	—	1	43
Всичко — Total	15	13	31	6	6	28	12	15	28	6	20	21	201
Години — Années													
1941			3	1	1	2	3	3	22	3	5	2	45
1942			1	—	3	8	1	6	—	—	3	1	24
1943	3	2	10	1	—	2	1	1	3	—	3	5	31
1944		5	8	—	—	—	—	—	—	2	1	1	18
1945		1	4	1	1	1	—	4	2	1	7	11	33
1946	8	4	4	2	1	—	2	—	—	—	1	1	23
1947	3	—	1	1	—	15	5	1	1	—	—	—	27
Всичко Total	15	13	31	6	6	28	12	15	28	6	20	21	201
Средно годишно — Moyenne annuelle	2·1	1·9	4·4	0·9	0·9	4·0	1·7	2·1	4·0	0·9	2·9	3·0	28·7

6. Брой на земетресенията усетени в България през периода 1941—1947 по интензивност

Nombre de tremblements de terre ressentis en Bulgarie pendant la période 1941—1947 par intensité

Области — Régions Години — Années	Интензивност — степени — Intensité — degrés												Всичко Total
	I	II	III	IV	V	VI	VII	VIII	IX	X	XI	XII	
Всичко за периода Total pour la période 1941—1947													
Бургас — Bourgas	—	—	2	3	1	—	—	—	—	—	—	—	6
Варна — Varna	—	—	1	2	—	—	—	—	—	—	—	—	3
Враца — Vratza	—	—	—	—	—	—	—	—	—	—	—	—	—
Горна Джумая — Gorna Djoumaya	—	2	8	11	4	—	1	—	—	—	—	—	26
Плевен — Pléven	—	1	5	4	3	—	—	—	—	—	—	—	13
Пловдив — Plovdiv	—	2	25	31	4	—	—	1	—	—	—	—	63
Русе — Roussé	—	2	1	3	1	—	1	—	—	—	—	—	8
София — Sofia	—	4	9	17	7	1	1	—	—	—	—	—	39
Стара Загора — Stara Zagora	—	2	14	24	1	—	2	—	—	—	—	—	43
Всичко — Total	—	13	65	95	21	1	5	1	—	—	—	—	201
Години — Années													
1941	—	3	15	23	3	—	—	1	—	—	—	—	45
1942	—	3	7	8	3	1	2	—	—	—	—	—	24
1943	—	3	7	18	3	—	—	—	—	—	—	—	31
1944	—	—	5	11	1	—	1	—	—	—	—	—	18
1945	—	1	13	14	5	—	—	—	—	—	—	—	33
1946	—	—	5	15	3	—	—	—	—	—	—	—	23
1947	—	3	13	6	3	—	2	—	—	—	—	—	27
Всичко — Total	—	13	65	95	21	1	5	1	—	—	—	—	201
Средно годишно — Moyenne annuelle	—	1·9	9·3	13·6	3·0	0·1	0·7	0·1	—	—	—	—	28·7

II. Състояние на населението — Etat de la population

1. Население на България според преброяванията Population de la Bulgarie d'après les recensements

Година Années	В градовете — Dans la villes				В селата — Dans les villages				Общо — Total				% градско население population urbaine
	мъже hommes	жени femmes	общо total	ж. на ф. pour 1000 м. h.	мъже hommes	жени femmes	общо total	ж. на ф. pour 1000 м. h.	мъже hommes	жени femmes	общо total	ж. на ф. pour 1000 м. h.	
1880*	179 490	156 612	336 102	873	848 313	823 504	1 671 817	971	1 027 803	980 116	2 007 919	954	16·7
1884**	112 280	111 825	224 105	996	364 182	354 393	718 575	973	476 462	466 218	942 680	978	23·8
1887	307 310	286 237	593 547	931	1 298 079	1 262 749	2 560 828	973	1 605 389	1 548 985	3 154 375	965	18·8
1892	341 109	311 219	652 328	912	1 349 517	1 308 868	2 658 385	970	1 690 626	1 620 087	3 310 713	958	19·7
1900	384 041	358 394	742 435	933	1 525 526	1 476 322	3 001 848	968	1 909 567	1 834 716	3 744 283	961	19·8
1905	409 992	379 697	789 689	926	1 647 100	1 598 786	3 245 886	971	2 057 092	1 978 483	4 035 575	962	19·6
1910	428 668	400 854	829 522	935	1 778 017	1 729 974	3 507 991	973	2 206 685	2 130 828	4 337 513	966	19·1
1920	496 635	460 740	956 375	946	1 924 149	1 956 447	3 880 596	1 017	2 420 784	2 426 187	4 846 971	1 002	19·9
1926	574 961	555 170	1 130 131	966	2 168 064	2 180 546	4 348 610	1 006	2 743 025	2 735 716	5 478 741	997	20·6
1934	660 914	641 637	1 302 551	971	2 392 979	2 382 409	4 775 388	996	3 053 893	3 024 046	6 077 939	990	21·4
1946 ¹⁾	883 293	847 362	1 730 655	959	2 622 980	2 668 571	5 291 551	1 017	3 506 273	3 515 933	7 022 206	1 033	24·6

* Северна България — Bulgarie du Nord — ** Източна Румелия — Roumélie Orientale.

¹⁾ Предварителни резултати — Résultats préliminaires.

2. Нарастване на населението от едно преброяване до друго Accroissement de la population d'un recensement au suivant

Периоди Périodes	В градовете Dans les villes			В селата Dans les villages			Общо — Total			В градовете Dans les villes			В селата Dans les villages			Общо Total		
	м h	ж f	об t	м h	ж f	об t	м h	ж f	об t	м h	ж f	об t	м h	ж f	об t	м h	ж f	об t
абсолютен брой — nombre absolu									средно годишно — % — moyenne annuelle									
1881—1887*	14 562	16 817	31 379	78 597	75 539	154 136	93 159	92 356	185 515	1·1	1·3	1·3	1·3	1·3	1·3	1·3	1·3	1·3
1885—1887**	978	983	1 961	6 987	9 313	16 300	7 965	10 296	18 261	0·3	0·3	0·3	0·6	0·9	0·8	0·6	0·7	0·6
1888—1892	33 799	24 982	58 781	51 438	46 119	97 557	85 237	71 101	156 338	2·1	1·7	1·9	0·8	0·7	0·8	1·1	0·9	1·0
1893—1900	42 932	47 175	90 107	176 009	167 454	343 463	218 941	214 629	433 570	1·5	1·8	1·6	1·5	1·5	1·5	1·5	1·6	1·6
1901—1905	25 951	21 303	47 254	121 574	122 464	244 038	147 525	143 767	291 292	1·3	1·2	1·2	1·5	1·6	1·6	1·5	1·5	1·5
1906—1910	18 676	21 157	39 833	130 917	131 188	262 105	149 593	152 345	301 938	0·9	1·1	1·0	1·5	1·6	1·6	1·4	1·5	1·5
1911—1920	67 967	68 886	136 853	146 132	226 473	372 605	214 099	295 359	509 458
1921—1926	78 326	85 430	163 756	243 915	224 099	468 014	322 241	309 529	631 770	2·5	2·8	2·6	2·0	1·8	1·9	2·1	2·0	2·1
1927—1934	85 953	86 467	172 420	224 915	201 863	426 778	310 868	288 330	599 198	1·8	1·8	1·8	1·2	1·1	1·2	1·4	1·3	1·3
1935—1946	222 379	205 725	428 104	230 001	286 162	516 163	452 380	491 887	944 267
1888—1946	575 983	561 125	1 137 108	1 324 901	1 405 822	2 730 723	1 900 884	1 966 947	3 867 831

* Северна България — Bulgarie du Nord. — ** Източна Румелия — Roumélie Orientale.

3. Население на България изчислено към началото и средата на всяка година

Population de la Bulgarie calculée vers le début et le milieu de chaque année

Години Années	Повърхнина кв. клм. Superficie kkm. carré	Към началото на годината Vers le début de l'année			Към средата на годината Vers le milieu de l'année			Гъстота на население към края на годината Density de la population au début de l'année
		мъже hommes	жени femmes	общо total	мъже hommes	жени femmes	общо total	
1881	97 985.1	1 454 000	1 398 600	2 852 600	1 468 300	1 412 500	2 880 800	29.1
1882	"	1 482 500	1 426 400	2 908 900	1 497 100	1 440 700	2 937 800	29.7
1883	"	1 511 800	1 455 000	2 966 800	1 526 750	1 469 650	2 996 400	30.7
1884	"	1 541 700	1 484 300	3 026 000	1 557 100	1 499 300	3 056 400	30.9
1885	"	1 572 500	1 514 400	3 086 900	1 529 800	1 588 300	3 118 100	31.5
1886	96 345.5	1 572 600	1 514 900	3 087 500	1 580 800	1 523 300	3 104 100	32.0
1887	"	1 588 900	1 531 800	3 120 700	1 597 100	1 540 400	3 137 500	32.4
1888*	"	1 605 389	1 548 986	3 154 375	1 613 700	1 556 000	3 169 700	32.7
1889	"	1 622 100	1 563 000	3 185 100	1 630 500	1 570 000	3 200 500	33.1
1890	"	1 639 000	1 577 100	3 216 100	1 647 500	1 584 100	3 231 600	33.4
1891	"	1 656 000	1 591 300	3 247 300	1 664 600	1 598 400	3 263 000	33.7
1892	"	1 673 200	1 605 600	3 278 800	1 681 900	1 612 800	3 294 700	34.0
1893*	"	1 690 626	1 620 087	3 310 713	1 703 600	1 632 700	3 336 300	34.4
1894	"	1 716 600	1 645 500	3 362 100	1 729 700	1 658 300	3 388 000	34.9
1895	"	1 742 900	1 671 300	3 414 200	1 756 200	1 684 300	3 440 500	35.4
1896	"	1 769 600	1 697 500	3 467 100	1 783 200	1 710 700	3 493 900	36.0
1897	"	1 796 800	1 721 100	3 520 900	1 810 500	1 737 500	3 548 000	36.5
1898	"	1 824 300	1 745 000	3 575 400	1 838 300	1 764 700	3 603 000	37.1
1899	"	1 852 300	1 769 400	3 630 800	1 866 500	1 792 400	3 658 900	37.7
1900	"	1 880 700	1 796 400	3 687 100	1 895 100	1 820 500	3 715 600	38.3
1901*	"	1 909 560	1 834 716	3 744 283	1 923 900	1 848 600	3 772 500	38.9
1902	"	1 938 000	1 862 600	3 800 600	1 952 700	1 876 700	3 829 400	39.4
1903	"	1 967 300	1 890 900	3 858 200	1 982 000	1 905 200	3 887 200	40.0
1904	"	1 996 800	1 919 700	3 916 500	2 011 700	1 934 200	3 945 900	40.7
1905	"	2 026 700	1 948 900	3 975 600	2 041 900	1 963 600	4 005 500	41.3
1906*	"	2 057 092	1 978 483	4 035 575	2 071 600	1 993 200	4 064 800	41.9
1907	"	2 086 200	2 008 100	4 094 300	2 100 900	2 023 000	4 123 900	42.5
1908	"	2 115 700	2 038 100	4 153 800	2 130 600	2 053 200	4 183 800	43.1
1909	"	2 145 600	2 068 500	4 214 100	2 160 700	2 083 900	4 244 600	43.7
1910	"	2 175 900	2 099 400	4 275 300	2 191 200	2 115 100	4 306 300	44.4
1911*	"	2 206 685	2 130 828	4 337 513	2 222 200	2 146 700	4 368 900	45.0
1912	"	2 237 900	2 162 700	4 400 600	2 253 600	2 178 800	4 432 400	45.7
1913	"	2 269 500	2 195 000	4 464 500	2 285 100	2 210 600	4 496 700	46.3
1914	111 836.9	2 437 200	2 391 100	4 828 300	2 446 300	2 405 700	4 852 000	43.2
1915	"	2 457 300	2 418 000	4 875 300	2 473 500	2 425 500	4 899 000	43.6
1916	114 424.5	2 505 100	2 473 500	4 978 600	2 516 000	2 486 700	5 002 700	43.5
1917	"	2 525 800	2 501 100	5 026 900	2 538 500	2 512 800	5 051 300	43.9
1918	"	2 546 700	2 529 100	5 075 800	2 558 500	2 542 000	5 100 500	44.4
1919	"	2 567 800	2 557 400	5 125 200	2 583 400	2 566 800	5 150 200	44.8
1920	103 146.2	2 405 600	2 398 300	4 803 900	2 416 500	2 408 900	4 825 400	46.6
1921*	"	2 420 784	2 426 187	4 846 971	2 446 300	2 450 700	4 897 000	47.0
1922	"	2 471 700	2 475 200	4 946 900	2 497 800	2 500 200	4 998 000	48.0
1923	"	2 523 800	2 525 200	5 049 000	2 550 300	2 550 800	5 101 100	48.9
1924	"	2 575 900	2 576 300	5 153 200	2 604 000	2 602 300	5 206 300	50.0
1925	"	2 631 100	2 628 400	5 259 500	2 658 800	2 654 900	5 313 700	51.0
1926	"	2 686 500	2 681 500	5 368 000	2 714 800	2 708 600	5 423 400	52.0
1927*	"	2 743 025	2 735 716	5 478 741	2 761 600	2 752 900	5 514 500	53.1
1928	"	2 780 100	2 770 200	5 550 300	2 798 900	2 787 600	5 586 500	53.8
1929	"	2 817 700	2 805 100	5 622 800	2 836 700	2 822 800	5 659 500	54.5
1930	"	2 855 700	2 840 500	5 696 200	2 875 000	2 858 400	5 733 400	55.2
1931	"	2 894 300	2 876 300	5 770 600	2 913 800	2 894 400	5 808 200	55.9
1932	"	2 933 400	2 912 500	5 845 900	2 953 200	2 930 900	5 884 100	56.7
1933	"	2 973 100	2 949 200	5 922 300	2 993 100	2 967 800	5 960 900	57.4
1934	"	3 013 200	2 986 400	5 999 600	3 033 600	3 005 200	6 038 800	58.2
1935*	"	3 053 893	3 024 046	6 077 939	3 064 800	3 036 600	6 101 400	58.9
1936	"	3 075 700	3 049 100	6 124 800	3 086 700	3 061 800	6 148 500	59.4
1937	"	3 097 700	3 074 400	6 172 100	3 108 800	3 087 100	6 195 900	59.8
1938	"	3 119 800	3 099 900	6 219 700	3 131 000	3 112 700	6 243 700	60.3
1939	"	3 142 200	3 125 600	6 267 800	3 153 400	3 138 500	6 291 900	60.8
1940	"	3 164 600	3 151 500	6 316 100	3 176 000	3 164 500	6 340 500	61.2
1941	110 842.0	3 349 600	3 334 000	6 683 600	3 362 400	3 348 800	6 711 200	60.3
1942	** 111 493.0	3 375 200	3 363 600	6 738 800	3 388 100	3 378 500	6 766 600	60.4
1943	"	3 401 000	3 393 500	6 794 500	3 414 000	3 403 600	6 822 600	60.9
1944	"	3 427 000	3 423 600	6 850 600	3 440 100	3 438 900	6 879 000	61.4
1945	"	3 453 200	3 454 100	6 907 300	3 466 400	3 469 500	6 935 900	61.9
1946	"	3 479 600	3 484 900	6 964 500	3 493 000	3 500 400	6 993 400	62.5
1947*	"	3 506 273	3 515 933	7 022 206	—	—	—	63.0

Бележка: Данните за годините между преброяванията са изчислени по формулата за нарастване на населението — Les données entre le recensements sont calculées d'après la formule de l'accroissement de la population.

* Данните в графи 3, 4 и 5 представляват резултатите от редовните преброявания в края на предшествуващата година — Les données dans les colonnes 3, 4 et 5 représentent les résultats des recensements réguliers à la fin de l'année précédente.

** Според най-новите изчисления направени от Географския институт — D'après les estimations les plus récentes faites par l'Institut géographique

III. Народно здраве — Santé publique

1. Здравни служби и аптеки в края на 1947 година по области
Services de santé et pharmacies à la fin de 1947 par régions administratives

Категории служби Cat'gories de services	Области — Régions administratives											В градовете Dans les villes	В селата Dans les villages
	Бургас Bourgas	Варна Varna	Враца Vratsa	Горна Джумая Gorna Djoumaya	Плевен Pleven	Пловдив Plovdiv	Русе Rousse	София Sofia	Стара Загора Stara Zagora	Всичко Total			
Областни здравни служби — Services de santé régionaux	1	1	1	1	1	1	1	1	1	9	9	—	
Околийски здравни служби — Services de santé d'arrondissements	12	12	9	5	14	10	8	13	12	95	95	—	
Участъкови здравни служби — Services de santé des quartiers :													
завеждани от лекар — dirigés par un médecin . .	74	111	106	32	170	94	64	94	92	837	—	837	
завеждани от фелдшер — dirigés par un aide-médecin	24	37	33	11	42	41	26	46	40	300	—	300	
Общински здравни служби — Services de santé communaux :													
завеждани от лекар — dirigé par un médecin . .	14	15	11	6	22	20	11	12	16	127	106	21	
завеждани от фелдшер — dirigés par un aide-médecin	1	2	2	—	3	2	—	—	2	12	—	12	
Здравни пунктове — Postes de santé :													
завеждани от лекар — dirigés par un médecin . .	5	2	5	—	6	4	1	2	2	27	—	27	
завеждани от фелдшер — dirigés par un aide-médecin	4	5	7	1	14	6	1	5	4	47	—	47	
Общински училищни лекари — Médecins d'écoles communales	7	4	4	3	7	9	5	19	8	66	61	5	
Участъкови зъболекари — Dentistes de quartier . . .	19	28	27	6	41	21	14	21	20	197	—	197	
Участъкови акушерки — Sages-femmes de quartier . .	73	82	69	27	116	68	54	100	57	646	—	646	
Общински акушерки — Sages-femmes communales . .	28	21	47	10	52	43	22	20	28	271	101	170	
Участъкови хигиенисти — Hygiénistes de quartier . .	67	90	66	31	94	78	54	84	81	645	—	645	
Общински хигиенисти — Hygiénistes communaux . .	12	7	9	5	29	18	11	9	14	114	94	20	
Участъкови помощник аптекари — Aides-pharmaciens de quartier	24	20	16	5	18	17	12	17	18	147	—	147	
Противоепидемични отреди — Equipes antiépidémiques	1	1	1	1	1	1	1	1	1	9	9	—	
Гранични здравни служби — Services de santé de la frontière	1	1	—	—	—	—	—	—	1	3	3	—	
Противосифилистични отреди — Equipes antisiphilitiques	—	—	—	—	—	—	—	—	—	—	—	—	
Централен институт за нар. здраве — Institut central de santé publique	—	—	—	—	—	—	—	1	—	1	1	—	
Институти за народно здраве — Instituts de santé publique	1	1	1	1	2	1	1	—	1	9	9	—	
Общински институти за нар. здраве — Instituts communaux de santé publique	—	—	—	—	—	—	—	1	—	1	1	—	
Централен химически институт за народно здраве — Institut chimique central de santé publique	—	—	—	—	—	—	—	1	—	1	1	—	
Химически институти за нар. здраве — Institut chimique de santé publique	1	1	1	1	2	1	—	1	1	9	9	—	
Общински химически институти — Instituts chimiques communaux	1	1	1	—	—	1	1	1	—	6	6	—	
Противобесни служби — Services antirabiques	7	6	7	5	10	7	4	9	7	62	61	—	
Аптеки — Pharmacies :													
държавни концесионни — d'Etat concessionnaires .	5	3	1	—	6	2	—	8	1	26	22	4	
общински концесионни — communales concessionnaires	9	12	14	7	23	11	6	22	15	119	89	30	
частни концесионни — privées concessionnaires .	18	27	22	4	30	35	17	81	21	255	146	109	
частни временни — privées temporaires	4	11	14	1	21	22	4	8	9	94	1	93	
Дрогерии — Drogueries	4	4	1	—	9	9	3	34	4	68	68	—	

1. Здравни служби и аптеки през 1941—1947 години Services médicaux et pharmacies en 1941—1947

Категории служби Catégories de services	Години — Années								
	1941	1942	1943	1944	1945	1946	1947		ВСИЧКО total
							в градо- вете dans les villes	в селата dans les villages	
Областни лекари — Médecins régionaux	8	11	8	9	9	9	9	—	9
Околийски лекари — Médecins d'arrondissements	92	129	91	91	95	95	95	—	95
Участъкови здравни служби — Services médicaux de quartier завеждани от лекар — administrés par un médecin	688	603	650	634	564	956	—	837	837
завеждани от фелдшер — administrés par un aide-médecin	250	347	238	236	169	124	—	300	300
Общински здравни служби — Services médicaux communaux завеждани от лекар — administrés par un médecin	134	152	59	54	261	265	106	21	127
завеждани от фелдшер — administrés par un aide-médecin	66	50	23	26	132	100	—	12	12
Общински училищни лекари — Médecins d'écoles communales	34	39	34	41	35	36	—	27	27
Общински акушерки — Sages-femmes communales	253	229	248	271	238	292	101	170	271
Противоепидемични отреди — Equipes antiépidémiques	—	11	9	9	9	9	9	—	9
Гранични санитарни станции — Stations sanitaires de front	—	5	3	3	4	5	3	—	3
Противосифилистични отреди — Equipes antisypilitiques	—	2	2	2	2	2	—	—	—
Държавен Институт за народно здраве с две отделения Institut d'Etat pour la santé publique avec deux sections	1	2	1	1	1	1	1	—	1
Лаборатории за хигиена* — Laboratoires d'hygiène	—	—	—	—	—	—	—	—	—
държавни с по две отделения — de l'Etat avec deux sections	8	10	11	11	9	9	9	—	9
общински с по две отделения — communales avec deux sections	5	3	5	5	6	6	6	—	6
Противобесни служби — Services antiparasitaires	16	15	17	24	40	9	61	1	62
Аптеки — Pharmacies	—	—	—	—	—	—	—	—	—
държавни — de l'Etat	46	62	—	—	14	17	22	4	26
общински концесионни — communales concessionnaires	97	120	112	118	97	101	89	30	119
частни концесионни — privées	237	280	251	256	270	265	146	109	255
частни временни — temporaires privées	87	87	88	95	98	96	1	93	94
Дрогерии — частни — privées	57	58	61	61	72	70	68	—	68

* Противобесните отделения — Y compris les sections antrabiques

2. Институты за борба против туберкулозата — Instituts pour la lutte contre la tuberculose

Години Années	Санаториуми за гръдоболни Sanatoriums pour phtysiques		Санаториуми за хирургическа туберкулоза Sanatoriums pour tuberculose chirurgicale	Болнични отделения за туберкулозно болни Sections hospitalières pour tuberculeux	Противотуберкулозни станции* Stations pour tuberculeux	Диспансери — Dispensaires	
	Държавни de l'Etat	частни privés				държавни de l'Etat	частни privés
				държавни — de l'Etat			

Брой на институтите — Nombre d'instituts

1941	4	4	1	16	9	26	2
1942	6	4	1	21	10	40	3
1943	6	4	1	16	9	30	1
1944	6	4	1	16	9	41	1
1945	5	2	4	30	9	46	1
1946	5	2	2	30	9	61	—
1947	6	1	2	20	—	74	—

Брой на леглата — Nombre de lits

1941	825	167	320	1 527	301	—	—
1942	1 240	153	320	1 527	356	—	—
1943	1 300	153	380	1 426	301	—	—
1944	1 300	153	380	1 446	301	—	—
1945	1 200	120	410	1 730	327	—	—
1946	1 240	120	450	1 730	334	—	—
1947	1 250	85	450	1 305	—	—	—

Забележка. В данните за 1941, 1942, 1943 год. са включени и данни от присъединените временно земи от Македония.

Note. Les données pour 1941, 1942 et 1943 comprennent aussi les données sur les territoires de Macédoine temporairement annexés.

* Противотуберкулозните станции до 1945 год. гл.ключително са били климатични станции
Les stations pour tuberculeux ont été, jusqu'en 1945 inclus, des stations climatiques

2. Институты за борба против туберкулозата — Instituts pour la lutte contre la tuberculose

(Продължение и край)

Suite et fin)

Години Années	Санаториуми за гръдоболни Sanatoriums pour phthisiques		Санаториуми за хирургическа туберкулоза Sanatoriums pour tuberculose chirurgicale	Болнични отделения за туберкулозно болни Sections hospitalières pour tuberculeux	Климатични станции Stations climatiques	Диспансери — Dispensaires	
	държавни de l'Etat	частни privés				държавни de l'Etat	частни privés
			държавни — de l'Etat				

Лекувани болни — Malades soignés

1941	5,483	1,126	594	.	2,337	10,523	4,318
1942	4,886	819	609	.	2,108	30,517	.
1943	2,350	662	391	.	2,424	1)	.
1944	3,490	1,857	377	.	2,509	28,219	326
1945	4,369	475	730	2)	2,844	44,312	560
1946	5,392	408	779	2)	2,840	108,510	—
1947	4,028	340	802	2)	—	128,226	—

Лечебни дни — Journées de traitement

1941	231,432	49,436	95,298	3)	63,741	—	—
1942	325,116	57,831	99,466	3)	83,645	—	—
1943	350,245	40,984	58,351	3)	64,651	—	—
1944	249,313	43,843	52,844	3)	45,349	—	—
1945	286,725	37,155	86,656	3)	59,273	—	—
1946	244,790	20,217	104,705	3)	79,138	—	—
1947	387,807	9,387	140,311	3)	—	—	—

Забележка. В данните за 1941, 1942 и 1943 год. са включени и данни от присъединените временно земи от Македония.

Note. Les données pour 1941, 1942 et 1943 comp.ennent aussi les données sur les territoires de Macédoine temporairement annexés.

1) Данните загубени.

Les données font défaut.

2) Броят на лекуваните болни в болничните отделения за туберкулозно болни е включен в броя на лекуваните болни в съответните болници. Le nombre des malades soignés dans les sections hospitalières pour tuberculeux est inclus dans le nombre des malades soignés dans les hôpitaux respectifs.

3) Броят на лечебните дни в тези отделения е включен в броя на лечебните дни в съответните болници.

Le nombre des journées de traitement dans ces sections est inclus dans le nombre des journées de traitement dans les hôpitaux respectifs.

3. Заболели и умрели от остри заразни болести
Malades et décédés à la suite de maladies contagieuses aiguës

Години Années	Петнист тиф Typhus exanthématique	Коремн тиф и паратиф Fièvre typhoïde et paratyphoïde	Дифтерия Diphthérie	Скарлатина Scarlatine	Дизентерия Dysentérie	Брусница Rougeole	Лоша кашлица Coqueluche	Синя пъпка Pustule maligne
------------------	--------------------------------------	---	------------------------	--------------------------	--------------------------	----------------------	----------------------------	-------------------------------

Заболели — Malades

1943	734	541	3,103	3,417	53	2,997	2,148	391
1944	1,545	393	3,929	1,778	135	1,604	1,053	507
1945	1,295	869	5,261	6,341	754	8,189	1,336	1,035
1946	1,171	792	3,897	16,906	454	4,880	2,369	1,832
1947	858	892	2,880	4,208	433	9,390	4,767	1,775

Умрели — Décédés

1943	87	45	251	93	18	15	50	17
1944	133	41	407	37	15	21	34	37
1945	131	88	506	65	73	41	21	51
1946	143	90	418	108	47	18	50	80
1947	111	69	306	40	31	27	64	63

Заболели на 100000 жители — Proportion des malades pour 100000 habitants

1943	10·8	7·9	45·5	50·1	0·8	43·9	31·5	5·7
1944	22·5	5·7	57·1	25·8	2·0	23·3	15·3	7·4
1945	18·7	12·5	75·8	91·4	10·9	118·1	19·3	14·9
1946	16·7	11·3	55·7	241·7	6·5	69·8	33·9	26·2
1947	12·3	12·7	40·8	59·7	6·1	133·2	67·6	25·2

Умрели на 100 заболели — Proportion des décédés pour 100 malades

1943	11·9	8·3	8·1	2·7	34·0	0·5	2·3	4·3
1944	8·6	10·4	10·4	2·1	11·1	1·3	3·2	7·3
1945	10·1	10·1	9·6	1·0	9·7	0·5	1·6	4·9
1946	12·2	11·4	10·7	0·6	10·4	0·4	2·1	4·4
1947	12·8	7·7	10·6	1·0	7·2	0·3	1·3	3·5

4. Заболели лица от остри заразни болести в страната през 1943 — 1947 години
 Malades à la suite de maladies contagieuses aiguës dans le pays en 1943 — 1947

Болести	Години Années	Брой на дните, през които е траело боледуването																		
		0—1		2—5		6—10		11—15		16—20		21—25		26—30		31	35	36—40		
		оздравели rétablis	умрели décédés	оздравели rétablis	умрели décédés	оздравели rétablis	умрели décédés	оздравели rétablis	умрели décédés	оздравели rétablis	умрели décédés	оздравели rétablis	умрели décédés	оздравели rétablis	умрели décédés	оздравели rétablis	умрели décédés	оздравели rétablis	умрели décédés	
Възвратен тиф	1944	—	—	—	—	—	—	—	—	1	—	—	—	—	—	—	—	—	1	—
	1945	—	—	1	—	9	—	7	—	5	—	—	—	—	—	—	—	—	2	—
	1947	1	—	30	1	71	2	33	1	18	—	12	—	8	—	3	—	—	1	—
Петнист тиф	1943	—	1	3	10	31	30	5	22	143	19	114	5	109	—	60	—	40	—	
	1944	—	1	9	16	57	42	24	41	362	23	326	4	178	3	108	1	46	1	
	1945	—	—	—	28	41	—	—	38	281	14	283	5	182	2	87	2	34	—	
	1946	—	2	7	19	—	—	—	42	229	14	236	7	84	4	44	2	42	—	
Коремн тиф и паратиф	1943	—	2	—	—	—	5	7	9	29	7	37	5	50	2	62	2	92	—	
	1944	—	—	—	—	—	8	6	5	17	9	29	4	34	1	60	2	48	5	
	1945	—	—	—	—	7	15	24	13	52	15	63	26	92	3	108	3	98	1	
	1946	—	—	—	7	17	13	22	29	35	12	66	8	90	7	96	4	84	3	
Скарлатина	1943	—	10	1	36	10	17	31	11	32	8	159	4	711	4	671	1	547	—	
	1944	—	2	2	8	6	9	13	5	43	3	87	3	341	2	379	3	276	1	
	1945	—	—	3	23	32	20	72	6	124	6	263	5	1154	3	1254	1	1128	—	
	1946	—	9	12	27	52	23	108	14	223	6	656	4	2896	9	3344	3	3605	4	
Тифтерия	1943	—	26	14	123	151	59	635	27	782	11	484	2	253	2	132	1	82	—	
	1944	—	50	22	205	253	95	876	32	947	14	535	5	286	3	147	2	87	—	
	1945	—	60	38	261	456	113	1221	43	1110	13	679	6	426	2	250	6	150	—	
	1946	—	62	42	220	370	92	944	23	832	11	496	1	241	2	135	4	78	2	
Дизентерия	1943	—	—	—	3	1	2	6	7	7	2	—	—	4	—	2	—	3	—	
	1944	—	—	—	8	11	4	28	2	37	—	13	—	18	—	6	—	2	1	
	1945	1	1	38	16	171	35	213	13	108	6	69	—	33	1	24	—	13	—	
	1946	—	8	9	10	76	14	113	8	88	1	49	3	21	—	21	—	2	—	
Епидемичен менингит	1943	—	3	—	22	1	10	9	6	16	1	12	1	5	1	4	—	4	1	
	1944	—	2	1	21	1	11	12	10	12	3	8	2	9	1	5	2	4	—	
	1945	—	1	1	15	6	28	17	6	27	6	25	3	17	1	12	1	3	2	
	1946	—	4	—	31	6	17	18	9	19	4	33	7	9	—	7	1	8	1	
Епидемичен енцефалит	1943	—	1	—	—	—	2	—	—	—	—	2	—	—	—	—	—	—	—	
	1944	—	—	—	1	—	—	—	—	3	—	—	—	—	—	—	—	—	—	
	1945	—	1	—	—	—	—	—	1	—	—	—	—	—	—	—	—	—	—	
	1946	—	—	1	2	1	1	2	1	—	—	—	—	2	—	—	—	—	—	
Детски паралич	1943	—	—	—	2	1	3	8	2	5	2	18	2	20	—	16	—	11	1	
	1944	—	—	—	7	—	2	4	2	4	1	10	1	26	—	9	1	12	—	
	1945	—	—	—	3	3	3	7	1	12	2	18	—	28	—	18	—	15	2	
	1946	—	2	—	7	3	4	5	—	10	—	9	2	14	—	7	—	11	—	
Брусница	1943	—	—	5	1	458	10	984	3	969	—	314	1	102	—	58	—	13	—	
	1944	—	—	10	7	346	5	540	8	385	—	169	—	35	1	21	—	6	—	
	1945	—	—	98	14	1621	14	3001	7	2010	4	817	2	313	—	99	—	35	—	
	1946	—	1	61	2	1199	8	1761	3	952	1	463	2	147	—	78	—	27	—	
1947	1	—	81	4	2251	13	3491	5	2237	2	890	—	172	1	60	1	19	1		

Забележка: 1) Тук има едно лице с непоказан изход от боледуването и с непоказани дни на боледуването.
 2) Тук има две лица с непоказан изход от боледуването и с непоказани дни на боледуването.

по бр. на дните, през които е траело беледуването
d'après le nombre des jours pendant lesquels a duré la maladie

Nombre des jours pendant lesquels a duré la maladie								Всичко — Total								Années	Maladies
41 — 50		51 — 60		61 и повече et plus		неизвестно non indiqués		брой — nombre				на 100 pour					
оздравели rétablis	умрели décédés	оздравели rétablis	умрели décédés	оздравели rétablis	умрели décédés	оздравели rétablis	умрели décédés	оздравели rétablis	умрели décédés	Болеувачи на 31.XII.1943-1947 г. Voir а)	общо total	оздравели rétablis	умрели décédés	Болеувачи на 31.XII.1943-1947 г. Voir а)	общо total		
—	—	—	—	—	—	—	—	2	—	—	2	00	—	—	00	1944	
—	—	—	—	—	—	—	—	28	—	3	31	00	—	00	00	1946	
1	—	—	—	—	—	—	—	178	4	6	188	05	00	00	05	1947	
22	—	6	—	—	—	1	—	612	87	35	734	32	05	02	39	1943	
41	—	12	—	3	—	—	—	1,371	133	41	1,545	88	08	03	99	1944	
20	2	6	1	9	—	—	—	1,110	131	54	1,295	32	04	01	37	1945	
24	1	5	—	2	—	—	—	942	143	85	1,171	22	04	02	28	1946	
13	—	5	—	4	—	—	1	732	111	25	868	22	03	00	25	1947	
105	3	44	—	31	2	—	—	459	45	37	541	24	03	02	29	1943	
71	5	26	1	26	—	—	—	317	41	34	393	20	03	02	25	1944	
159	2	58	1	55	2	—	—	717	88	64	869	31	04	02	37	1945	
138	4	52	2	55	—	—	—	658	90	44	792	16	02	01	19	1946	
103	3	47	2	30	1	—	—	752	69	71	892	22	02	02	26	1947	
672	—	108	1	70	1	—	—	3,012	93	312	3,417	159	05	17	181	1943	
274	—	80	—	33	1	—	—	1,534	37	207	1,778	99	02	13	114	1944	
988	1	182	—	83	—	—	—	5,283	65	993	6,341	151	02	28	181	1945	
3,070	6	621	3	237	—	—	—	14,824	108	1,972	16,906	352	03	47	402	1946	
560	1	103	2	61	1	—	1	3,889	40	279	4,208	112	01	08	121	1947	
79	—	19	—	5	—	—	—	2,636	251	216	3,103	140	13	11	164	1943	
57	—	23	1	8	—	—	—	3,241	407	281	3,929	209	26	18	253	1944	
149	2	30	—	21	—	—	—	4,530	506	225	5,261	129	15	06	150	1945	
79	1	15	—	9	—	—	—	3,241	418	237	3,897	77	10	06	93	1946	
19	—	7	—	9	—	—	—	2,461	306	113	2,880	71	09	03	83	1947	
1	—	5	1	—	1	—	—	33	18	2	53	02	01	00	03	1943	
2	—	—	—	—	—	—	—	117	15	3	135	08	01	00	09	1944	
9	1	2	—	—	—	—	—	681	73	—	754	19	02	—	21	1945	
17	1	4	1	6	1	—	—	406	47	1	454	10	01	00	11	1946	
4	—	—	—	1	1	—	—	400	31	2	433	11	01	00	12	1947	
4	1	1	—	—	—	—	—	56	46	2	104	03	02	00	05	1943	
5	—	2	—	2	1	—	—	61	53	6	120	04	04	00	08	1944	
12	—	3	—	2	—	—	—	125	63	8	196	04	02	00	06	1945	
8	—	4	1	3	—	—	—	115	75	8	198	03	02	00	05	1946	
3	—	1	—	4	—	—	—	68	46	2	116	02	01	00	03	1947	
3	—	1	—	—	—	—	—	8	3	—	11	01	00	—	01	1943	
—	—	—	—	—	—	—	—	3	1	—	4	00	00	—	00	1944	
—	—	—	—	—	—	—	—	3	2	—	5	00	00	—	00	1945	
1	—	—	—	—	—	—	—	7	4	—	11	00	00	—	00	1946	
2	—	—	—	—	—	—	—	8	2	—	10	00	00	—	00	1947	
15	—	8	—	7	—	—	—	109	12	11	132	05	01	01	07	1943	
9	2	2	—	6	—	—	—	82	16	4	102	05	01	00	06	1944	
17	1	9	—	15	—	—	—	142	12	12	166	04	00	01	05	1945	
14	—	6	—	8	—	—	—	87	15	9	111	02	00	00	02	1946	
22	—	12	—	15	—	—	—	180	19	7	206	06	00	00	06	1947	
8	—	1	—	1	—	—	—	2,913	15	69	2,997	154	01	04	159	1943	
6	—	4	—	—	—	—	—	1,522	21	61	1,604	98	01	04	103	1944	
51	—	14	—	1	—	—	—	8,060	41	88	8,189	230	01	02	233	1945	
17	1	6	—	2	—	—	—	4,713	18	149	4,880	112	00	04	116	1946	
23	—	6	—	15	—	—	—	9,246	27	117	9,390	266	01	03	270	1947	

a) Malades au 31. XII. 1943 — 1947

Note; ¹⁾ Y compris une personne dont l'issue et les journées de la maladie ne sont pas indiquées.

²⁾ Y compris deux personnes dont l'issue et les journées de la maladie ne sont pas indiquées.

4. Заболели лица от остри заразни болести в страната през 1943 — 1947 години
 Malades à la suite de maladies contagieuses aiguës dans la pays en 1943 — 1947

(Продължение)

Болести	Години Années	Брой на дните, през които е траело боледуването —																		
		0 — 1		2 — 5		6 — 10		11 — 15		16 — 20		21 — 25		26 — 30		31 — 35		36 — 40		
		оздравели rétablis	умрели décédés	оздравели rétablis	умрели décédés	оздравели rétablis	умрели décédés	оздравели rétablis	умрели décédés	оздравели rétablis	умрели décédés	оздравели rétablis	умрели décédés	оздравели rétablis	умрели décédés	оздравели rétablis	умрели décédés	оздравели rétablis	умрели décédés	
Рубеола	1943	—	—	—	—	5	—	26	—	18	—	2	—	1	—	—	—	—	2	—
	1944	—	—	1	—	17	—	10	—	9	—	3	—	1	—	—	—	—	—	—
	1945	—	—	4	—	35	—	50	—	14	—	6	—	—	—	—	—	—	2	—
	1946	—	—	2	—	36	—	45	—	36	—	21	—	6	—	—	—	—	1	—
	1947	—	—	3	—	43	—	—	—	61	—	23	—	7	—	—	—	—	2	—
Заушка	1943	—	—	—	—	346	—	—	—	700	—	878	—	189	—	65	—	14	—	—
	1944	—	—	31	—	—	—	637	—	707	1	449	—	93	—	39	—	20	—	—
	1945	—	—	61	—	—	—	1,161	—	1,311	—	1,402	—	244	—	82	—	39	—	—
	1946	—	—	71	—	—	—	1,029	—	913	—	848	—	225	—	51	—	25	—	—
	1947	—	—	—	—	—	2	553	—	839	1	893	—	138	—	74	—	27	1	—
Лоша кашлица	1943	—	—	—	3	8	6	25	5	47	9	51	10	173	2	248	3	266	6	—
	1944	—	—	—	4	7	6	14	9	18	6	41	4	58	1	110	1	105	2	—
	1945	—	—	2	1	15	3	21	6	31	3	56	2	109	—	167	3	188	—	—
	1946	—	—	2	4	27	8	59	11	103	9	100	10	234	—	179	2	253	3	—
	1947	—	1	7	5	38	12	77	14	130	5	164	12	523	1	478	2	521	3	—
Лещенка	1943	—	—	5	—	121	1	422	—	320	—	139	—	27	—	18	—	12	—	—
	1944	—	—	3	—	80	—	178	—	150	—	73	—	18	—	7	—	3	—	—
	1945	—	—	13	—	212	—	479	—	585	—	265	—	98	—	41	—	20	—	—
	1946	—	1	18	—	255	1	507	—	361	—	295	—	86	—	52	—	10	—	—
	1947	—	—	24	—	363	1	922	—	553	—	404	—	122	—	37	—	11	—	—
Родилна треска	1943	—	—	2	9	4	3	7	5	8	1	5	1	5	—	2	—	—	1	—
	1944	—	—	—	5	6	1	3	2	8	2	7	—	3	—	6	1	1	—	—
	1945	—	3	1	10	7	7	11	2	7	—	7	—	2	1	3	—	1	—	—
	1946	—	3	—	10	9	11	13	2	11	2	5	6	2	—	2	1	2	—	—
	1947	—	—	3	4	6	7	11	—	11	—	8	—	3	1	2	—	2	—	—
Червен вятър	1943	—	—	69	4	270	3	230	2	135	3	49	—	36	—	14	—	4	—	—
	1944	—	1	84	10	312	11	273	4	131	1	52	—	24	—	20	—	6	—	—
	1945	—	2	159	15	653	21	395	4	241	3	138	1	52	2	42	—	23	—	—
	1946	2	6	267	25	800	15	494	7	268	3	141	2	56	—	49	1	26	2	—
	1947	1	1	247	17	648	8	435	4	207	—	75	1	34	—	17	—	12	—	—
Тетанус	1943	—	22	3	51	12	24	22	7	29	3	25	1	10	—	14	—	6	—	—
	1944	—	17	1	72	8	22	23	2	28	3	13	1	17	—	9	1	—	—	—
	1945	—	20	4	92	25	33	32	9	45	1	21	1	19	1	10	1	5	—	—
	1946	1	20	8	79	28	44	34	10	49	3	33	2	19	1	8	1	4	—	—
	1947	1	24	6	74	22	31	39	4	47	3	26	—	12	1	8	—	5	—	—
Синя пъпка	1943	—	3	33	6	104	4	111	2	69	—	24	—	13	1	6	—	1	—	—
	1944	—	4	29	16	151	15	140	1	55	1	38	—	16	—	17	—	7	—	—
	1945	—	2	91	33	357	12	275	3	114	1	67	—	30	—	14	—	7	—	—
	1946	1	3	252	48	662	20	439	6	181	—	106	—	38	—	24	3	13	—	—
	1947	2	3	254	34	742	22	380	3	164	—	57	1	39	—	22	—	11	—	—
Сап	1944	—	—	—	—	—	—	—	—	—	—	—	—	—	—	1	—	—	—	—
	1946	—	—	—	—	—	—	—	—	—	—	—	—	—	—	—	—	—	—	—
	1947	—	—	—	—	—	—	—	—	—	—	—	—	—	—	—	—	—	—	—
Трихинозис	1945	—	—	—	—	—	—	—	—	—	—	—	—	1	—	—	—	—	—	—
	1946	—	—	—	—	—	—	—	—	—	—	—	—	—	—	—	—	—	—	—
	1947	—	—	—	—	—	—	—	—	5	—	2	—	—	—	—	—	—	—	—

Забележка: ¹⁾ Тук има едно лице с непоказан изход от боледуването и с непоказани дни на боледуването.

по броя на дните, през които е траело боледуването
d'après le nombre des jours pendant lesquels a duré la maladie

(Suite)

Nombre des jours pendant lesquels a duré la maladie								Всичко — Total							Années	Maladies
41 — 50		51 — 60		61 и повече et plus		неизвестно non indiqués		брой — nombre				на 100				
оздравели rétablis	умрели décédés	оздравели rétablis	умрели décédés	оздравели rétablis	умрели décédés	оздравели rétablis	умрели décédés	оздравели rétablis	умрели décédés	Бол. пуващи на 31.XII.1943-1947 г. voir a)	общо total	оздравели rétablis	умрели décédés	Боледуващи на 31.XII.1943-1947 г. Voir a)		
—	—	—	—	—	—	—	—	55	—	—	55	0.3	—	—	0.3	1943
—	—	—	—	—	—	—	—	42	—	1	43	0.3	—	0.0	0.3	1944
—	—	—	—	—	—	—	—	111	—	2	113	0.3	—	0.0	0.3	1945
—	—	—	—	1	—	—	—	152	—	3	155	0.4	—	0.0	0.4	1946
1	—	—	—	—	—	—	—	218	—	4	222	0.6	—	0.0	0.6	1947
14	—	4	—	21	—	—	—	2,636	1	114	2,751	14.0	0.0	0.6	14.6	1943
9	—	—	—	4	—	—	—	2,317	2	124	2,443	14.9	0.0	0.8	15.7	1944
50	—	13	—	5	—	—	—	4,974	1	181	5,156	14.5	0.0	0.5	15.0	1945
15	—	5	—	1	—	—	—	3,806	1	77	3,884	9.0	0.0	0.2	9.2	1946
10	—	12	—	7	—	—	—	2,980	5	63	3,048	8.6	0.0	0.2	8.8	1947
494	5	299	1	438	—	—	—	2,050	50	48	2,148	10.8	0.3	0.3	11.4	1943
241	1	142	—	184	—	—	—	920	34	99	1,053	5.9	0.2	0.6	6.7	1944
301	—	149	1	228	1	—	—	1,267	21	48	1,336	3.6	0.1	0.1	3.8	1945
595	2	371	1	327	—	—	—	2,250	50	68	2,369	5.3	0.1	0.2	5.6	1946
1,059	4	558	1	761	4	—	—	4,316	64	387	4,767	12.4	0.2	1.1	13.7	1947
6	—	4	—	24	—	—	—	1,098	1	34	1,133	5.8	0.0	0.2	6.0	1943
4	—	—	—	1	—	—	—	517	—	38	555	3.3	—	0.3	3.6	1944
11	—	12	—	—	—	—	—	1,736	—	92	1,828	4.9	—	0.3	5.2	1945
14	—	3	—	—	—	—	—	1,601	2	203	1,806	3.8	0.0	0.5	4.3	1946
14	—	—	—	2	—	—	—	2,452	1	141	2,594	7.2	0.0	0.4	7.6	1947
—	—	1	—	1	—	—	—	35	20	4	59	0.2	0.1	0.0	0.3	1943
1	—	2	—	1	—	—	—	38	11	2	51	0.2	0.1	0.0	0.3	1944
2	—	—	—	—	—	—	—	41	23	—	64	0.1	0.1	—	0.2	1945
5	—	—	2	1	—	—	—	50	37	4	91	0.1	0.1	0.0	0.2	1946
—	—	—	—	1	—	—	—	47	12	2	61	0.2	0.0	0.0	0.2	1947
9	—	3	—	3	—	—	—	822	12	28	862	4.4	0.1	0.1	4.6	1943
9	—	4	—	6	—	—	—	921	27	21	969	5.9	0.2	0.1	6.2	1944
16	—	4	—	1	—	—	—	1,724	48	56	1,828	4.9	0.1	0.2	5.2	1945
19	—	6	—	3	—	—	—	2,131	61	62	2,254	5.1	0.1	0.1	5.3	1946
6	—	3	—	4	1	—	—	1,689	32	4	1,725	5.0	0.0	0.0	5.0	1947
5	—	1	—	2	—	—	—	129	108	4	241	0.7	0.6	0.0	1.3	1943
3	—	1	—	5	—	—	—	108	118	2	228	0.7	0.8	0.0	1.5	1944
8	—	1	—	3	—	—	—	173	158	4	335	0.5	0.5	0.0	1.0	1945
9	—	4	—	1	—	—	—	198	160	3	361	0.5	0.4	0.0	5.3	1946
4	—	3	—	—	—	—	—	173	137	1	311	0.5	0.4	0.0	0.9	1947
3	—	4	—	—	—	—	—	368	17	6	391	2.0	0.1	0.0	2.1	1943
6	—	4	—	—	—	—	—	463	37	7	507	3.0	0.2	0.1	3.3	1944
9	—	2	—	6	—	—	—	972	51	12	1,035	2.8	0.2	0.0	3.0	1945
12	—	5	—	5	—	—	—	1,738	80	14	1,832	4.1	0.2	0.0	4.3	1946
10	—	3	—	2	—	1	—	1,687	63	25	1,775	4.9	0.2	0.0	5.1	1947
—	—	—	—	—	—	—	—	1	—	—	1	0.0	—	—	0.0	1944
—	—	—	—	—	—	—	—	—	—	—	—	—	—	—	—	1946
—	—	—	—	—	—	—	—	—	—	—	—	—	—	—	—	1947
—	—	—	—	—	—	—	—	1	—	—	1	0.0	—	—	0.0	1945
—	—	—	—	—	—	—	—	—	—	—	—	—	—	—	—	1946
—	—	—	—	—	—	—	—	10	—	—	10	0.0	—	—	0.0	1947

a) Malades au 31. XII. 1943 — 1947

Note; 1) Y compris une personne dont l'issue et les journées de la maladie ne sont pas indiquées.

4. Заболели лица от остри заразни болести в страната през 1943—1947 години

(Продължение и край)

Malades à la suite de maladies contagieuses aiguës dans la pays en 1943 - 1947.

Болести	Години Années	Брой на дните, през които е траело боледуването —																	
		0—1		2—5		6—10		11—15		16—20		21—25		26—30		31	35	36—40	
		оздравели rétablis	умрели décédés	оздравели rétablis	умрели décédés	оздравели rétablis	умрели décédés	оздравели rétablis	умрели décédés	оздравели rétablis	умрели décédés	оздравели rétablis	умрели décédés	оздравели rétablis	умрели décédés	оздравели rétablis	умрели décédés	оздравели rétablis	умрели décédés
Бяс	1943	—	3	—	4	—	—	—	1	—	1	—	—	—	—	—	—	—	—
	1944	—	—	—	10	—	—	—	—	—	—	—	—	—	—	—	—	—	—
	1945	—	8	—	15	—	—	—	2	—	—	—	—	—	—	—	—	—	—
	1946	—	6	—	19	—	—	—	—	—	—	—	—	—	—	—	—	—	—
	1947	—	8	—	27	—	—	—	—	—	1	—	—	—	—	—	—	—	—
Ботулизъм	1943	—	—	—	—	—	—	—	—	—	—	—	—	—	—	—	—	—	—
	1945	—	—	—	—	—	—	—	—	—	—	—	—	—	—	—	—	—	—
	1946	—	—	—	—	—	—	—	—	—	—	—	—	—	—	—	—	—	—
	1947	—	—	—	—	—	—	—	—	—	—	—	—	—	—	—	—	—	—
Тежка инфлуенца	1943	—	—	—	2	—	—	—	—	—	—	—	—	—	—	—	—	—	—
	1944	—	—	—	1	—	—	—	—	—	—	—	—	—	—	—	—	—	—
	1945	—	1	—	2	—	—	—	—	—	—	—	—	—	—	—	—	—	—
	1946	—	3	—	11	—	—	—	—	—	—	—	—	—	—	—	—	—	—
	1947	—	6	—	5	—	—	—	—	—	—	—	—	—	—	—	—	—	—
Трахома	1943	—	—	—	—	—	—	—	—	—	—	—	—	—	—	—	—	—	—
	1945	—	—	—	—	—	—	—	—	—	—	—	—	—	—	—	—	—	—
	1946	—	—	—	—	—	—	—	—	—	—	—	—	—	—	—	—	—	—
	1947	—	—	—	—	—	—	—	—	—	—	—	—	—	—	—	—	—	—
Трихофития	1943	—	—	—	—	—	—	—	—	—	—	—	—	—	—	—	—	—	—
	1944	—	—	—	—	—	—	—	—	—	—	—	—	—	—	—	—	—	—
	1945	—	—	—	—	—	—	—	—	—	—	—	—	—	—	—	—	—	—
	1946	—	—	—	—	—	—	—	—	—	—	—	—	—	—	—	—	—	—
	1947	—	—	—	—	—	—	—	—	—	—	—	—	—	—	—	—	—	—
Кел	1945	—	—	—	—	—	—	—	—	—	—	—	—	—	—	—	—	—	—
	1946	—	—	—	—	—	—	—	—	—	—	—	—	—	—	—	—	—	—
	1947	—	—	—	—	—	—	—	—	—	—	—	—	—	—	—	—	—	—
Микроспория	1946	—	—	—	—	—	—	—	—	—	—	—	—	—	—	—	—	—	—
	1947	—	—	—	—	—	—	—	—	—	—	—	—	—	—	—	—	—	—
Папатаци	1946	1	—	409	2	207	—	9	—	—	—	—	—	—	—	—	—	—	—
	1947	3	—	498	—	210	—	34	—	17	—	—	3	—	2	—	1	—	—
Смесени	1943	—	—	—	2	1	2	2	1	3	—	2	1	8	1	7	1	12	1
	1944	—	—	—	4	2	—	—	—	1	—	—	2	2	—	—	—	12	—
	1945	—	—	—	2	2	—	—	—	12	—	7	1	13	—	22	—	21	—
	1946	—	—	—	—	—	—	—	—	5	3	7	—	7	—	10	1	20	—
Общо	1943	—	72	136	286	1,526	183	3,013	110	3,313	67	2,321	33	1,719	13	1,382	10	1,110	11
	1944	—	79	193	396	1,586	234	2,990	123	2,920	67	1,853	27	1,162	15	950	14	636	10
	1945	1	104	516	536	4,253	348	7,152	156	6,085	74	4,189	53	2,823	16	2,236	17	1,784	5
	1946	5	131	1,166	524	4,477	332	5,835	169	4,341	70	3,590	54	4,185	23	4,114	24	4,217	16
1947	13	117	1,279	428	5,421	227	7,326	102	5,303	55	3,424	39	2,666	13	1,983	9	1,463	12	

Забележка: 1) Тук има едно лице с непоказан изход от боледуването и с непоказани дни на боледуването.

2) Тук има пет лица с непоказан изход на боледуването и с непоказани дни на боледуването.

по бр. дните, през които е траяло боледуването
d'après le nombre des jours pendant lesquels a duré la maladie

(Suite et fin)

Nombre des jours pendant lesquels a duré la maladie								Всичко — Total							Années	Maladies
41 — 50		51 — 60		61 и повече et plus		неизвестно non indiqués		брой — nombre				на pour 100				
оздравели rétablis	умрели décédés	оздравели rétablis	умрели décédés	оздравели rétablis	умрели décédés	оздравели rétablis	умрели décédés	оздравели rétablis	умрели décédés	боледуващи на 31. XII. 1943 - 1947 г. voir a)	общо total	оздравели rétablis	умрели décédés	боледуващи на 31. XII. 1943 - 1947 г. voir a)		
—	—	—	—	—	—	—	—	—	9	—	9	—	0.0	—	0.0	1943
—	—	—	—	—	—	—	—	—	14	—	14	—	0.1	—	0.1	1944
—	—	—	—	—	—	—	—	—	29	—	29	—	0.1	—	0.1	1945
—	1	—	—	—	—	—	—	—	29	—	29	—	0.1	—	0.1	1946
—	1	—	—	—	—	—	—	—	40	—	40	—	0.1	—	0.1	1947
—	—	—	—	—	—	—	—	1	—	—	1	0.0	—	—	0.0	1943
—	—	—	—	—	—	—	—	1	—	—	1	0.0	—	—	0.0	1945
—	—	—	—	—	—	—	—	5	—	—	5	0.0	—	—	0.0	1946
—	—	—	—	—	—	—	—	—	—	—	—	—	—	—	—	1947
—	—	—	—	—	—	—	—	—	4	—	4	—	0.0	—	0.0	1943
—	—	—	—	—	—	—	—	8	3	—	12	0.1	0.0	0.0	0.1	1944
—	—	—	—	—	—	—	—	4	6	—	10	0.0	0.0	—	0.0	1945
1	—	—	—	—	—	—	—	98	26	—	124	0.2	0.1	—	0.3	1946
—	—	—	—	—	—	—	—	82	11	—	93	0.3	0.0	—	0.3	1947
—	—	—	—	—	—	—	—	—	—	—	—	—	—	—	—	1943
1	—	—	—	3	—	—	—	4	—	—	4	0.0	—	—	0.0	1943
—	—	—	—	5	—	—	—	15	—	8	23	0.1	—	0.0	0.1	1945
6	—	—	—	9	—	—	—	20	—	6	26	0.0	—	0.0	0.0	1946
—	—	—	—	5	—	—	—	9	—	—	9	0.0	—	—	0.0	1947
—	—	—	—	—	—	—	—	—	—	—	—	—	—	—	—	1943
3	—	5	—	31	—	—	—	46	—	10	56	0.2	—	0.1	0.3	1943
—	—	—	—	6	—	—	—	11	—	4	15	0.1	—	0.0	0.1	1944
1	—	3	—	3	—	—	—	14	—	7	21	0.1	—	0.0	0.1	1945
3	—	1	—	12	—	—	—	25	—	4	29	0.1	—	0.0	0.1	1946
—	—	1	—	9	—	—	—	31	—	33	64	0.1	—	0.1	0.2	1947
—	—	—	—	—	—	—	—	—	—	—	—	—	—	—	—	1943
—	—	—	—	3	—	—	—	4	—	1	5	0.0	—	0.0	0.0	1945
—	—	—	—	1	—	—	—	1	—	—	1	0.0	—	—	0.0	1946
—	—	—	—	—	—	—	—	—	—	1	1	—	—	0.0	0.0	1947
—	—	—	—	—	—	—	—	—	—	—	—	—	—	—	—	1943
1	—	—	—	3	—	—	—	3	—	1	4	0.0	—	0.0	0.0	1946
—	—	—	—	—	—	—	—	1	—	3	4	0.0	—	0.0	0.0	1947
—	—	—	—	—	—	—	—	—	—	—	—	—	—	—	—	1943
—	—	—	—	—	—	—	—	626	2	—	¹⁾ 629	1.5	0.0	—	1.5	1946
—	—	—	—	—	—	—	—	768	—	—	768	2.2	—	—	2.2	1947
23	1	9	—	6	—	—	—	73	10	5	88	0.4	0.1	0.0	0.5	1943
5	—	—	—	2	—	—	—	26	7	2	35	0.2	0.1	0.0	0.2	1944
20	—	5	—	3	—	—	—	110	6	8	124	0.3	0.0	0.0	0.3	1945
23	—	12	—	2	—	—	—	90	5	7	102	0.2	0.0	0.0	0.2	1946
10	—	8	—	2	—	—	—	63	6	4	73	0.2	0.0	0.0	0.2	1947
1,468	10	523	3	643	4	1	—	17,155	802	937	18,894	90.8	4.2	5.0	100.0	1943
743	8	302	2	287	2	—	—	13,622	977	938	¹⁾ 15,538	87.7	6.3	6.0	100.0	1944
1,823	9	493	3	443	3	—	—	31,798	1,324	1,863	34,985	90.9	3.8	5.3	100.0	1945
4,070	17	1,121	10	689	1	—	—	37,810	1,371	2,961	²⁾ 42,147	89.7	3.3	7.0	100.0	1946
1,865	9	769	5	932	8	1	2	32,445	1,026	1,290	34,761	93.9	2.7	3.4	100.0	1947

a) Malades au 31. XII. 1943 — 1947.

Note; ¹⁾ Y compris une personne dont l'issue et les journées de la maladie ne sont pas indiquées.²⁾ Y compris cinq personnes dont l'issue et les journées de la maladie ne sont pas indiquées.

5. Заболели от остри заразни болести в страната през 1946 и 1947 г. по народност и местозаболяване
(град или село)

Malades à la suite de maladies contagieuses aiguës dans le pays en 1946—1947 par nationalité et par lieu de résidence des malades (ville ou village)

Болести Maladies	Години — Années	Броя на заболелите по народност Nombre des malades par nationalité																	
		Българи Bulgares			Турци Turcs			Евреи Juifs			Цигани Tzigans			Други народн. Autres nationalités			Всичко Total		
		в градовете dans les villes	в селата dans les villages	всичко total	в градовете dans les villes	в селата dans les villages	всичко total	в градовете dans les villes	в селата dans les villages	всичко total	в градовете dans les villes	в селата dans les villages	всичко total	в градовете dans les villes	в селата dans les villages	всичко total	в градовете dans les villes	в селата dans les villages	всичко total
Петнист тиф — Typhus exanthématiques	1946	80	162			522	595	2	—	2	131	198	329	3	—	3	289	882	1 171
	1947	77	170			218	268	3	—	3	119	176	295	7	48	55	256	612	868
Възвратен тиф — Typhus récurrent	1946			3	6	3	9	—	—	—	18	—	18	—	1	1	26	5	31
	1947		19	27	17	72	89	—	—	—	41	31	72	—	—	—	66	122	188
Коремн тиф — Typhus abdominalis et paratyphus	1946	343	371	714	14	9	23	20	—	20	11	6	17	13	5	18	401	391	792
	1947	371	406	777	18	21	39	19	1	20	9	12	21	5	30	35	422	470	892
Скарлатина — Scarlatine	1946	9 189	6 920	16 109	39	34	73	485	5	490	5	25	30	180	24	204	9 898	7 008	16 906
	1947	1 925	2 127	4 052	17	3	20	67	4	71	1	4	5	46	14	60	2 056	2 152	4 208
Дифтерия — Diphthérie	1946	1 683	2 052	3 735	30	47	77	23	1	24	18	20	38	17	6	23	1 771	2 126	3 897
	1947	1 145	1 576	2 721	30	35	65	33	1	34	14	21	35	13	12	25	1 235	1 645	2 880
Дизентерия — Dysentérie	1946	159	268	427	4	9	13	2	—	2	10	1	11	1	—	1	176	278	454
	1947	116	277	393	12	8	20	—	1	1	4	3	7	3	9	12	135	298	433
Епидемичен менингит — Méningite épidémique	1946	74	112	186	3	2	5	3	—	3	3	1	4	—	—	—	83	115	198
	1947	27	77	104	1	2	3	3	—	3	3	1	4	1	1	2	35	81	116
Епидемичен енцефалит — Episéphalite épidémique	1946	—	11	11	—	—	—	—	—	—	—	—	—	—	—	—	—	11	11
	1947	2	7	9	1	—	1	—	—	—	—	—	—	—	—	—	3	7	10
Детски паралич — Paralysie infantile	1945	35	72	107	—	—	—	2	—	2	—	1	1	1	—	1	38	73	111
	1947	56	139	195	1	4	5	1	1	2	2	—	2	2	—	2	62	144	206
Бяс — Rage	1946	5	21	26	—	3	3	—	—	—	—	—	—	—	—	—	5	24	29
	1947	12	25	37	—	1	1	—	—	—	1	—	1	1	—	1	14	26	40
Общо — Total	1946	11 570	9 990	21 560	169	629	798	537	6	543	196	252	448	215	36	251	12 687	10 913	23 600
	1947	3 739	4 823	8 562	147	364	511	126	8	134	194	248	442	78	114	192	4 284	5 557	9 841

6. Заболели от остри заразни болести в страната през 1947 година по социални категории
 Malades à la suite de maladies contagieuses aiguës dans le pays en 1947 par catégories sociales

Болести	Социални категории — Catégories sociales														Общо — Ensemble	Maladies
	деца до училищна възраст enfants à l'âge prescolaire	учащи се — élèves	войници, милиционери, затворници soldats, milicionnaires, prisonniers	земеделци — agriculteurs	общи работници ouvriers manœuvres	заети в индустрията и занаятите personnes occupées dans l'industrie et les métiers	заети в търговия с хран. продукти personnes occupées dans le com- merce de denrées alimentaires	заети в друга търговия — personnes occupées dans un autre commerce	заети в превоза	personnes occupées dans le transport	учители, офицери, свещеници maîtres d'écoles, officiers, prêtres	други чиновници autres fonctionnaires	домакини — -emmes de ménage	пенсионери, рентиери pensionnés, rentiers		
Петнист тиф	60	126	13	329	123	59	8	2	13	4	12	104	13	2	868	Typhus exanthématique
Възвратен тиф	7	7	19	72	70	3	1	—	—	—	1	8	—	—	188	Typhus récurrent
Кореман тиф и пара- тиф	101	180	31	256	38	77	4	3	10	16	39	122	12	3	892	Fièvre typhoïde et para- typhoïdes
Дифтерия	1 857	547	58	151	16	88	5	—	5	16	41	88	6	2	2 880	Diphthérie
Дизентерия	109	66	33	117	16	45	3	—	3	2	5	25	8	1	433	Dysentérie
Епидемичен менингит .	60	24	2	18	3	3	—	—	—	—	—	5	1	—	116	Méningite épidémique
Епидемичен енцефалит .	6	2	—	—	—	1	—	—	—	—	—	1	—	—	10	Encéphalite épidémique
Скарлатина	1 986	1 835	15	143	8	53	7	3	8	20	31	84	4	6	4 208	Scarlatine
Детски паралич	182	22	—	2	—	—	—	—	—	—	—	—	—	—	206	Paralysie infantile
Брусница	4 329	4 859	24	57	7	46	3	3	4	5	15	37	1	—	9 390	Rougeole
Рубеола	73	140	—	1	1	3	—	—	—	—	1	3	—	—	222	Roubéole
Заушка	591	2 058	95	97	22	80	14	4	4	18	22	41	1	1	3 048	Oreillons
Лоша кашлица	3 908	834	1	7	3	2	1	—	—	3	3	3	2	—	4 767	Coqueluche
Лещенка	1 041	1 531	2	3	2	1	2	1	—	1	3	7	—	—	2 594	Varicelle
Родилна треска	—	—	—	45	—	—	—	—	—	—	—	16	—	—	61	Fièvre puerpérale
Червен вятър	120	94	35	875	72	133	28	7	16	27	42	214	51	11	1 725	Erysipèle
Тетанус	76	65	1	130	11	7	2	—	1	1	—	11	5	1	311	Tétanos
Синя пъпка	68	132	13	1 300	35	71	36	3	3	9	15	82	8	—	1 775	Pustule maligne
Трихиноза	1	—	—	—	1	—	1	—	—	—	1	5	—	1	10	Trichinose
Бяс	2	9	—	17	4	3	—	—	—	—	—	4	—	1	40	Rage
Ботулизъм	—	3	—	—	—	1	—	—	—	—	—	1	—	—	5	Botulisme
Тежка инфлуенца	30	39	2	11	—	1	—	—	1	2	3	3	1	—	93	Grippe
Трахома	—	3	—	2	1	1	—	—	—	—	—	2	—	—	9	Trachome
Трихофития	14	47	—	1	—	1	—	—	1	—	—	—	—	—	64	Trichophytie
Кел	—	—	—	1	—	—	—	—	—	—	—	—	—	—	1	Gale
Микроспория	1	3	—	—	—	—	—	—	—	—	—	—	—	—	4	Microsporie
Папатаци	188	163	22	263	20	36	5	8	9	9	24	18	3	—	768	Fièvre à papataci
Смесени	54	10	—	5	—	2	1	—	—	—	—	1	—	—	73	Formes mixtes
Всичко	14 864	12 799	366	3 908	453	717	121	34	78	133	258	885	116	29	34 761	Total

7. Заболели от остри заразни болести в страната през 1943—1947 год. по месеци
 Malades à la suite de maladies contagieuses aiguës dans le pays en 1943—1947, par mois

Болести — Maladies	Година — Année	Месеци — Mois												Всичко Total	
		януари janvier	февруари février	март mars	април avril	май mai	юни juin	юли juillet	август août	септември septembre	октомври octobre	ноември novembre	декември décembre	брой nombre	на pour 100,000 жители habitants
В градовете — Dans les villes															
Петнист тиф — Typhus exanthématique	1943	21	46	53	34	4	17	21	11	2	2	5	8	236	14.4
	1944	25	49	56	4	1	37	11	3	3	9	11	22	345	20.6
	1945	40	52	—	—	—	31	4	2	2	2	11	25	272	15.9
	1946	20	37	—	—	—	7	4	2	1	5	29	56	289	16.8
	1947	71	43	—	32	39	10	6	1	3	9	20	5	256	14.5
Кореман тиф и паратиф — Fièvre typhoïde et paratyphoïde	1943	—	9	18	15	24	18	25	58	42	23	27	15	290	17.8
	1944	—	5	7	4	10	5	42	24	24	18	20	14	187	11.2
	1945	—	13	26	21	17	35	50	93	101	56	45	28	495	28.9
	1946	20	15	19	18	17	44	62	76	59	36	18	17	401	23.3
	1947	10	10	9	18	23	31	46	76	75	58	38	28	422	23.9
Скарлатина — Scarlatine	1943	149	127	121	88	86	69	69	90	147	178	194	154	1472	90.2
	1944	107	62	33	24	28	35	39	42	59	74	105	110	718	42.8
	1945	84	93	95	76	78	106	91	174	337	897	880	591	3502	204.4
	1946	294	191	155	144	184	224	253	502	1345	2884	2506	1216	9898	576.3
	1947	466	264	183	109	88	91	85	98	127	217	198	130	2056	116.4
Дифтерия — Diphthérie	1943	84	82	60	48	36	27	48	83	145	202	208	150	1173	71.9
	1944	115	72	49	33	24	23	36	52	119	196	294	243	1256	74.9
	1945	148	130	116	94	71	68	74	151	270	393	366	210	2091	122.1
	1946	143	120	81	53	64	55	52	81	207	325	279	310	1771	103.1
	1947	123	90	100	54	55	50	53	88	140	184	165	133	1235	69.9
Дизентерия — Dysentérie	1943	—	—	—	—	—	1	2	4	4	—	1	1	13	0.8
	1944	—	—	—	—	1	—	—	8	11	7	7	1	35	2.1
	1945	1	—	—	—	2	10	55	32	15	5	5	1	126	7.3
	1946	—	—	2	—	4	14	97	39	15	3	1	1	176	10.2
	1947	—	1	7	1	2	3	42	36	20	10	2	1	135	7.6
Епидемичен менингит — Méningite épidémique	1943	1	2	6	8	3	5	4	3	4	2	3	—	41	2.5
	1944	4	1	3	2	3	3	4	1	—	—	—	6	27	1.6
	1945	9	10	11	6	6	3	1	—	—	5	3	3	57	3.3
	1946	3	8	22	8	5	5	3	2	4	8	4	11	83	4.8
	1947	5	7	3	2	5	1	2	2	2	—	2	4	35	2.0
Епидемичен енцефалит — En- céphalite épidémique	1943	1	—	—	—	2	—	—	—	—	1	—	—	4	0.2
	1944	—	—	—	—	1	—	—	—	—	—	—	1	1	0.1
	1945	—	—	—	—	—	—	—	—	1	1	—	—	3	0.2
	1946	—	—	—	—	—	—	—	—	—	—	—	—	—	—
	1947	—	—	—	1	—	—	—	—	2	—	—	—	3	0.2
Детски паралич — Paralyse infantile	1943	—	—	—	—	1	4	9	3	8	1	3	—	29	1.8
	1944	—	2	1	1	1	1	4	4	2	6	2	3	27	1.6
	1945	2	—	2	—	4	10	14	11	1	4	2	1	51	3.0
	1946	4	—	—	2	3	2	1	6	7	7	3	3	38	2.2
	1947	3	—	1	2	2	8	14	7	19	4	1	1	62	3.5
Бяс — Rage	1943	—	—	—	—	—	—	—	1	—	—	—	—	1	0.1
	1944	—	—	—	—	2	—	—	—	—	—	—	1	3	0.2
	1945	—	—	—	3	2	1	1	1	1	1	1	1	14	0.8
	1946	2	—	1	—	1	—	—	—	1	1	—	1	5	0.3
	1947	1	2	1	1	—	—	2	—	4	—	1	2	14	0.8
Всичко в градовете — Total dans les villes	1943	272	266	258	195	166	141	178	253	352	409	441	323	3259	199.7
	1944	265	191	149	112	140	104	136	134	218	310	439	401	2599	155.1
	1945	296	298	309	241	212	237	288	465	728	1384	1313	860	6611	385.9
	1946	484	371	317	289	305	351	472	708	1639	3269	2854	1627	12687	738.7
	1947	688	437	336	227	221	196	251	319	392	482	428	307	4284	242.6

9. Заболели от остри заразни болести в страната през 1946—1947 години
 Malades à la suite de maladies contagieuses aiguës en 1946—1947 par espèces de maladies

Болести	Години	Възраст и Age et lieu où la maladie															
		до 1 год. jusqu'à 1 an		на 1 год. de 1 an		2—4		5—9		10—14		15—19		20—24		25—29	
		в градовете dans les villes	в селата dans les villages	в градовете dans les villes	в селата dans les villages	в градовете dans les villes	в селата dans les villages	в градовете dans les villes	в селата dans les villages	в градовете dans les villes	в селата dans les villages	в градовете dans les villes	в селата dans les villages	в градовете dans les villes	в селата dans les villages	в градовете dans les villes	в селата dans les villages
Петнис тиф	1946	—	1	—	—	—	24	16	72	48	136	52	150	62	152	27	72
	1947	2	3	—	—	3	9	22	51	29	75	43	99	54	96	20	64
Възвратен тиф	1946	—	—	—	—	—	—	—	—	5	—	3	—	5	2	2	—
	1947	—	—	—	1	—	1	2	3	5	5	16	17	10	35	4	13
Коремни тифи	1946	2	1	2	1	12	11	39	38	50	57	74	75	67	60	41	31
	1947	1	2	3	5	12	14	40	59	51	46	59	65	81	77	48	60
карлатина	1946	91	80	358	232	2 141	1 299	3 717	2 723	2 175	1 989	711	364	273	142	135	64
	1947	34	34	118	122	575	458	668	728	311	556	163	142	77	66	44	19
Дифтерия	1946	96	137	160	250	444	574	340	507	158	262	169	132	183	88	86	65
	1947	73	130	189	279	378	487	219	324	67	167	79	103	110	71	47	38
Дизентерия	1946	8	8	7	43	15	38	19	36	13	30	14	23	31	19	16	19
	1947	3	10	8	27	8	27	9	27	9	34	17	50	25	28	14	21
Епидемичен менингит	1946	28	13	7	6	8	18	12	18	9	28	7	8	6	8	2	5
	1947	2	14	6	7	6	11	6	17	4	9	3	7	2	7	1	4
Епидемичен ецефалит	1946	—	2	—	—	—	2	—	1	—	3	—	1	—	—	—	—
	1947	1	—	—	—	—	2	1	4	—	—	—	—	1	—	—	1
Детски паралич	1946	5	8	18	19	7	28	5	14	2	2	1	2	—	—	—	—
	1947	5	17	18	37	27	55	13	24	1	7	1	3	—	1	—	—
Бяс	1946	—	—	—	—	—	1	—	3	—	2	—	2	—	4	—	2
	1947	—	—	—	—	—	2	2	1	—	5	4	4	—	1	1	—
Общо	1946	230	250	552	553	2 631	1 995	4 148	3 412	2 460	2 509	1 031	757	627	475	309	258
	1947	121	210	343	483	1 006	1 066	982	1 238	477	904	385	490	360	382	179	220

по болести, възраст и местозаболяване в градовете и селата
 et par age, d'après le lieu où la maladie a pris naissance dans les villes et les villages

местозаболяване a pris naissance															Années	Maladies
30—34		35—39		40—44		45—49		50 и повече et plus		непоказана non indiqué		всичко total		общо ensemble		
в градовете dans les villes	в селата dans les villages	в градовете dans les villes	в селата dans les villages	в градовете dans les villes	в селата dans les villages	в градовете dans les villes	в селата dans les villages	в градовете dans les villes	в селата dans les villages	в градовете dans les vil es	в селата dans les villages	в градовете dans les villes	в селата dans les villages			
20	77	14	57	14	43	10	30	22	66	—	—	289	882	1 171	1946	} Typhus exanthématique
15	46	15	42	18	38	9	23	25	60	—	1	256	612	868	1947	
4	—	2	1	1	—	3	—	1	1	—	1	26	5	31	1946	} Typhus récurrent
5	7	6	10	5	6	3	5	10	19	—	—	66	122	188	1947	
31	29	21	24	21	21	15	17	26	26	—	—	401	391	792	1946	} Typhus abdominal et pa- ratyphoïde
35	27	25	32	17	25	18	20	32	37	—	1	422	470	892	1947	
100	50	87	21	58	15	31	12	19	7	2	10	9 898	7 008	16 906	1946	} Scarlatine
24	11	19	7	7	6	11	2	5	1	—	—	2 056	2 152	4 208	1947	
59	49	30	31	16	14	15	6	16	10	—	—	1 772	2 125	3 897	1946	} Diphtérie
25	15	19	15	13	7	10	6	6	3	—	—	1 235	1 645	2 880	1947	
11	14	9	11	7	11	6	6	18	22	—	—	174	280	454	1946	} Dysentérie
10	9	11	13	4	12	—	10	17	30	—	—	135	298	433	1947	
1	3	—	2	1	1	—	1	2	4	—	—	83	115	198	1946	} Méningite épidémique
—	2	2	—	2	1	—	2	1	—	—	—	35	81	116	1947	
—	—	—	—	—	1	—	1	—	—	—	—	—	11	11	1946	} Encéphalite épidémique
—	—	—	—	—	—	—	—	—	—	—	—	3	7	10	1947	
—	—	—	—	—	—	—	—	—	—	—	—	38	73	111	1946	} Paralyse infantile
—	—	—	—	—	—	—	—	—	—	—	—	62	144	206	1947	
1	2	1	3	—	1	—	1	4	2	—	—	6	23	29	1946	} Rage
1	2	1	—	—	—	—	2	5	9	—	—	14	26	40	1947	
227	224	164	150	118	107	80	74	108	138	2	11	12 687	10 913	23 600	1946	} Ensemble
115	119	98	119	66	95	51	70	101	159	—	2	4 284	5 557	9 841	1947	

10. Заболели и умрели от остри заразни болести в Голяма София през 1941—1947 години по възраст на заболелите лица

Malades et décédés à la suite de maladies contagieuses aiguës à Sofia avec la banlieue en 1941—1947, d'après l'âge des personnes malades

Болести — Maladies	Години Années	Възраст в навършени години — Age en années révolues										и по- вече et plus	Всичко total
		0—1	1—4	0—4	5—9	10—14	15—19	20—29	30—39	40—49	50—59		
Заболели — Malades													
Петнист тиф—Typhus exanthématique	1941	—	—	—	1	3	1	—	3	2	2	—	12
	1942	—	—	—	—	—	1	—	—	1	—	—	2
	1943	—	—	—	1	1	3	6	2	1	2	—	16
	1944	—	—	—	—	—	5	11	8	5	2	—	31
	1945	—	3	3	8	17	12	19	7	7	3	1	77
	1946	—	—	—	1	8	4	15	—	5	—	3	36
	1947	—	—	—	1	6	6	14	3	5	1	—	36
Коробен тиф — Fièvre typhoïde	1941	—	10	10	19	24	49	43	32	14	3	—	194
	1942	—	7	7	22	33	84	83	50	24	7	2	312
	1943	—	4	4	8	9	29	34	24	20	3	4	135
	1944	—	—	—	2	3	13	10	1	4	—	1	34
	1945	—	4	4	13	11	20	59	28	12	5	3	155
	1946	—	5	5	15	14	20	32	18	8	4	3	119
	1947	—	3	3	6	8	5	12	15	6	7	2	64
Паратиф Б — Paratyphoïde B	1941	—	—	—	4	5	7	14	3	1	—	—	34
	1942	—	3	3	9	6	9	6	5	4	—	1	43
	1943	—	2	2	1	7	1	6	2	—	—	—	20
	1944	—	—	—	—	—	—	—	2	—	—	—	3
	1945	1	3	4	6	14	6	21	6	3	—	—	60
	1946	—	2	2	—	3	3	5	4	3	—	1	21
	1947	—	1	1	2	3	1	9	1	2	1	—	20
Скарлатина — Scarlatine	1941	4	257	261	393	169	74	57	21	11	1	—	987
	1942	3	304	307	586	222	92	72	33	16	—	2	1 330
	1943	2	170	172	261	111	42	48	12	5	1	—	652
	1944	1	22	23	20	16	2	4	3	2	—	—	70
	1945	18	345	363	678	388	93	53	45	15	3	1	1 639
	1946	44	1 398	1 442	1 892	1 028	271	243	130	65	13	3	5 087
	1947	15	309	324	214	92	28	69	24	8	1	1	761
Дифтерия — Diphtérie	1941	9	82	91	79	40	28	33	15	4	—	1	291
	1942	15	107	122	136	78	55	54	20	5	—	—	470
	1943	15	171	186	123	61	57	87	37	21	6	2	580
	1944	12	117	129	62	24	24	48	15	11	2	2	317
	1945	28	249	277	139	68	105	204	70	29	8	1	901
	1946	43	196	239	144	53	53	115	45	14	6	1	670
	1947	28	231	259	89	22	24	59	24	12	3	—	492
Дизентерия — Dysentérie	1941	6	10	16	1	—	—	—	2	1	—	1	21
	1942	—	—	—	—	—	—	—	1	—	1	—	2
	1943	—	—	—	—	—	—	—	1	—	—	—	2
	1944	—	—	—	—	—	—	—	—	—	—	—	—
	1945	1	13	14	3	3	2	4	4	6	—	5	41
	1946	6	13	19	17	10	10	31	16	9	5	4	121
	1947	—	5	5	2	—	1	3	—	—	1	1	13
Епидемичен менингит — Méningite épidémique	1941	2	5	7	1	4	—	1	4	—	—	—	17
	1942	8	7	15	2	—	1	1	1	1	1	—	22
	1943	6	5	11	2	3	2	1	—	—	—	—	19
	1944	1	1	2	—	—	1	—	—	—	—	—	3
	1945	9	5	14	2	3	2	—	2	—	—	—	23
	1946	17	5	22	4	4	1	3	—	—	2	—	36
	1947	1	5	6	2	2	—	1	—	1	—	—	12
Детски паралич — Paralyse infantile	1941	1	33	34	20	7	1	—	—	—	—	—	62
	1942	1	9	10	2	2	1	—	—	—	—	—	15
	1943	1	3	4	—	1	—	—	—	—	—	—	5
	1944	—	3	3	2	—	1	—	—	—	—	—	6
	1945	2	21	23	4	5	—	—	—	—	—	—	32
	1946	2	11	13	3	1	—	—	—	—	—	—	17
	1947	1	7	8	2	—	—	—	—	—	—	—	10
Брусница — Rougeole	1941	29	271	300	508	136	58	32	8	2	1	—	1 045
	1942	7	15	22	30	6	3	9	1	—	—	—	71
	1943	6	98	104	154	28	9	9	—	3	—	—	307
	1944	1	8	9	11	4	2	2	—	—	—	—	28
	1945	20	280	300	594	180	24	33	12	—	—	—	1 143
	1946	28	164	192	247	62	11	16	3	1	—	—	532
	1947	94	829	923	941	241	26	63	14	1	—	—	2 209

10. Заболели и умрели от остри заразни болести в Голяма София през 1941—1947 години по възраст на заболелите лица

Malades et décédés à la suite de maladies contagieuses aiguës à Sofia avec la banlieue en 1941—1947 d'après l'âge des personnes malades

Продължение)

(Suite)

Болести — Maladies	Години Années	Възраст в навършени години — Age en années révolues										и по- вече et plus	всичко total	
		0—1	1—4	0—4	5—9	10—14	15—19	20—29	30—39	40—49	50—59			
Заболели — Malades														
Рубеола — Roubéole	1941	5	80	85	215	144	47	21	5	2	—	—	—	519
	1942	2	9	11	10	9	2	1	—	—	—	—	—	33
	1943	—	5	5	7	2	—	1	—	—	—	—	—	15
	1944	—	—	—	—	—	—	1	—	—	—	—	—	1
	1945	—	1	1	4	4	2	—	—	1	—	—	—	12
	1946	—	4	4	33	9	3	2	1	—	—	—	—	52
	1947	1	31	32	46	17	3	5	—	—	—	—	—	103
Заушка — Oreillons	1941	—	18	18	107	29	17	21	3	2	—	—	—	197
	1942	2	15	17	64	36	9	59	2	1	—	—	—	188
	1943	1	68	69	263	92	49	42	27	1	1	—	—	544
	1944	—	2	2	19	15	3	23	6	2	—	—	—	70
	1945	3	59	62	232	195	54	114	35	6	2	1	—	701
	1946	5	95	100	264	132	53	114	29	8	4	1	—	705
	1947	2	99	101	372	231	62	69	20	9	1	—	—	865
Лоша кашлица — Coqueluche	1941	85	280	365	91	3	1	1	1	—	—	—	—	462
	1942	70	201	271	126	8	2	2	—	—	—	—	—	409
	1943	40	142	182	70	2	—	2	1	—	—	—	—	257
	1944	2	6	8	2	—	—	—	—	—	—	—	—	10
	1945	47	127	174	98	6	—	1	—	1	—	—	—	280
	1946	81	220	301	109	9	—	—	—	—	—	—	—	419
	1947	161	751	912	375	25	1	4	6	—	—	—	—	1 323
Лещенка — Varicelle	1941	50	102	152	161	26	3	1	—	—	—	—	—	343
	1942	9	114	123	384	59	14	3	3	—	1	—	—	587
	1943	8	57	65	204	33	1	1	1	—	—	—	—	305
	1944	1	5	6	40	9	—	1	2	—	—	—	—	58
	1945	82	94	176	242	68	9	3	—	1	—	—	—	499
	1946	27	142	169	347	59	9	5	—	1	—	—	—	590
	1947	27	257	284	554	123	9	5	1	—	—	—	—	976
Червен вятър — Erysipèle	1941	3	2	5	5	3	17	50	33	50	35	34	—	232
	1942	4	7	11	5	4	8	29	24	33	21	15	—	150
	1943	3	1	4	1	7	8	16	17	35	17	26	—	131
	1944	1	1	2	—	1	1	8	6	11	9	4	—	42
	1945	2	2	4	2	7	13	45	38	31	19	17	—	176
	1946	14	3	17	4	6	16	50	38	34	44	21	—	230
	1947	8	3	11	4	4	4	28	26	35	29	20	—	161
Тетанус — Tétanos	1941	—	—	—	1	—	—	1	—	1	1	—	—	4
	1942	—	—	—	—	—	1	1	—	—	2	—	—	4
	1943	—	1	1	—	1	1	3	1	—	1	—	—	8
	1944	—	—	—	—	—	—	—	—	—	—	—	—	—
	1945	1	—	1	1	—	1	1	—	—	—	—	—	4
	1946	—	—	—	1	3	—	1	—	—	—	—	—	5
	1947	—	—	—	—	—	—	1	—	—	—	2	—	3
Други и смесени форми — Formes mixtes et autres	1941	3	17	20	20	9	3	4	1	1	—	1	—	59
	1942	1	33	34	28	3	2	—	2	1	1	—	—	71
	1943	5	12	17	8	3	4	5	5	1	2	—	—	45
	1944	—	1	1	1	1	—	1	—	—	1	—	—	6
	1945	2	12	14	16	7	1	3	1	2	—	1	—	45
	1946	13	11	24	12	2	3	3	7	3	3	3	—	60
	1947	7	28	35	9	2	2	4	5	6	1	3	—	67
Всичко — Total	1941	197	1 167	1 364	1 626	602	306	279	131	91	43	37	—	4 479
	1942	122	831	953	1 404	466	284	320	142	86	34	20	—	3 709
	1943	87	739	826	1 103	361	206	262	130	87	34	32	—	3 041
	1944	19	166	185	159	73	53	109	43	35	14	8	—	679
	1945	216	1 218	1 434	2 042	976	344	560	248	114	40	30	—	5 788
	1946	280	2 269	2 549	3 093	1 403	457	635	291	151	81	40	—	8 700
	1947	345	2 559	2 904	2 619	776	172	346	139	85	45	29	—	7 115

10. Заболели и умрели от остри заразни болести в Голяма София през 1941—1947 години по възраст на заболелите лица

Malades et décédés à la suite de maladies contagieuses aiguës à Sofia avec la banlieue en 1941—1947, d'après l'âge des personnes malades

(Продължение)

(Suite)

Болести — Maladies	Години Années	Възраст в навършени години — Age en années révolues											и по- вече et plus	ВСИЧКО total	
		0—1	1—4	0—4	5—9	10—14	15—19	20—29	30—39	40—49	50—59				
Умрели — Décédés															
Рубеола — Roubéole	1941	—	1	1	—	—	—	—	—	—	—	—	—	—	1
	1942	—	—	—	—	—	—	—	—	—	—	—	—	—	—
	1943	—	—	—	—	—	—	—	—	—	—	—	—	—	—
	1944	—	—	—	—	—	—	—	—	—	—	—	—	—	—
	1945	—	—	—	—	—	—	—	—	—	—	—	—	—	—
	1946	—	—	—	—	—	—	—	—	—	—	—	—	—	—
	1947	—	—	—	—	—	—	—	—	—	—	—	—	—	—
Заушка — Oreillons	1941	—	—	—	—	—	—	—	—	—	—	—	—	—	—
	1942	—	—	—	—	—	—	—	—	—	—	—	—	—	—
	1943	1	—	1	—	—	—	—	—	—	—	—	—	—	1
	1944	—	—	—	—	—	—	—	—	—	—	—	—	—	—
	1945	—	—	—	—	—	—	—	—	—	—	—	—	—	—
	1946	—	—	—	—	—	—	—	—	—	—	—	—	—	—
	1947	—	1	1	—	—	—	—	—	—	—	—	—	—	1
Лоша кашлица — Coqueluche	1941	3	7	10	—	—	—	—	—	—	—	—	—	—	10
	1942	8	2	10	1	—	—	—	—	—	—	—	—	—	11
	1943	3	—	3	1	—	—	—	—	—	—	—	—	—	4
	1944	2	—	2	—	—	—	—	—	—	—	—	—	—	2
	1945	1	—	1	—	—	—	—	—	—	—	—	—	—	1
	1946	4	1	5	—	—	—	—	—	—	—	—	—	—	5
	1947	3	2	5	—	—	—	—	—	—	—	—	—	—	5
Лещенка — Varicelle	1941	—	—	—	—	—	—	—	—	—	—	—	—	—	—
	1942	—	—	—	—	—	—	—	—	—	—	—	—	—	—
	1943	—	—	—	—	—	—	—	—	—	—	—	—	—	—
	1944	—	—	—	—	—	—	—	—	—	—	—	—	—	—
	1945	—	—	—	—	—	—	—	—	—	—	—	—	—	—
	1946	1	—	1	—	—	—	—	—	—	—	—	—	—	1
	1947	—	1	1	—	—	—	—	—	—	—	—	—	—	1
Червен вятър — Erysipèle	1941	1	—	1	—	—	—	—	—	1	1	2	3	8	
	1942	—	—	—	—	—	—	—	—	—	—	—	—	—	
	1943	1	—	1	—	—	—	—	—	—	—	—	1	2	
	1944	1	—	1	—	—	—	—	—	—	1	—	—	2	
	1945	—	—	—	—	—	—	—	—	—	—	—	1	1	
	1946	2	—	2	—	—	—	—	1	—	—	1	—	4	
	1947	1	—	1	—	—	—	—	1	—	—	—	—	2	
Тетанус — Tétanos	1941	—	—	—	—	—	—	1	—	1	—	—	—	2	
	1942	—	—	—	—	—	—	—	—	—	1	—	—	1	
	1943	—	—	—	—	—	1	1	1	—	1	—	—	4	
	1944	—	—	—	—	—	—	—	—	—	—	—	—	—	
	1945	1	—	1	1	—	1	—	—	—	—	—	—	3	
	1946	—	—	—	—	2	—	—	—	—	—	—	—	2	
	1947	—	—	—	—	—	—	—	—	—	—	2	—	2	
Други и смесени форми — Formes mixtes et autres	1941	3	4	7	2	—	—	2	—	1	—	—	1	13	
	1942	1	4	5	—	—	1	—	2	—	—	—	—	8	
	1943	5	—	5	—	—	—	3	1	—	—	—	—	9	
	1944	—	—	—	—	—	—	—	—	—	—	—	—	—	
	1945	1	3	4	—	1	—	—	—	—	—	—	—	5	
	1946	11	2	13	1	—	1	—	2	—	—	—	2	19	
	1947	4	1	5	—	—	—	—	—	—	—	—	2	7	
Всичко — Total	1941	10	78	88	24	4	1	9	5	5	2	5	143		
	1942	16	32	48	15	5	9	7	10	1	2	—	97		
	1943	17	14	31	6	4	3	10	5	3	1	1	64		
	1944	6	7	13	4	1	1	1	—	1	2	—	23		
	1945	15	27	42	7	6	6	9	7	4	2	2	85		
	1946	40	24	64	5	5	3	8	4	3	3	5	100		
	1947	11	20	31	5	1	—	1	—	4	1	4	47		

10. Заболели и умрели от остри заразни болести в Голяма София през 1941—1947 години по възраст на заболелите лица

Malades et décédés à la suite de maladies contagieuses aiguës à Sofia avec la banlieue en 1941—1947 d'après l'âge des personnes malades

(Продължение и край)

(Suite et fin)

Болести — Maladies	Година Années	Възраст в навършени години — Age en années révolues											и по- вече et plus	всичко total
		0—1	1—4	0—4	5—9	10—14	15—19	20—29	30—39	40—49	50—59	60		
		Умрели на 100 заболели — Décédés pour 100 malades												
Рубеола — Roubéole	1941	—	1.25	1.18	—	—	—	—	—	—	—	—	—	0.19
	1942	—	—	—	—	—	—	—	—	—	—	—	—	—
	1943	—	—	—	—	—	—	—	—	—	—	—	—	—
	1944	—	—	—	—	—	—	—	—	—	—	—	—	—
	1945	—	—	—	—	—	—	—	—	—	—	—	—	—
	1946	—	—	—	—	—	—	—	—	—	—	—	—	—
	1947	—	—	—	—	—	—	—	—	—	—	—	—	—
Заушка — Oreillons	1941	—	—	—	—	—	—	—	—	—	—	—	—	—
	1942	—	—	—	—	—	—	—	—	—	—	—	—	—
	1943	100.00	—	1.45	—	—	—	—	—	—	—	—	—	0.18
	1944	—	—	—	—	—	—	—	—	—	—	—	—	—
	1945	—	—	—	—	—	—	—	—	—	—	—	—	—
	1946	—	—	—	—	—	—	—	—	—	—	—	—	—
	1947	—	1.01	0.99	—	—	—	—	—	—	—	—	—	0.12
Лоша кашлица — Coqueluche	1941	3.53	2.50	2.74	—	—	—	—	—	—	—	—	—	2.16
	1942	11.43	0.99	3.69	0.79	—	—	—	—	—	—	—	—	2.69
	1943	7.50	—	1.65	1.43	—	—	—	—	—	—	—	—	1.56
	1944	100.00	—	25.00	—	—	—	—	—	—	—	—	—	20.00
	1945	2.13	—	0.57	—	—	—	—	—	—	—	—	—	0.36
	1946	4.94	0.45	1.66	—	—	—	—	—	—	—	—	—	1.19
	1947	1.86	0.27	0.55	—	—	—	—	—	—	—	—	—	0.38
Лещенка — Varicelle	1941	—	—	—	—	—	—	—	—	—	—	—	—	—
	1942	—	—	—	—	—	—	—	—	—	—	—	—	—
	1943	—	—	—	—	—	—	—	—	—	—	—	—	—
	1944	—	—	—	—	—	—	—	—	—	—	—	—	—
	1945	—	—	—	—	—	—	—	—	—	—	—	—	—
	1946	3.70	—	0.59	—	—	—	—	—	—	—	—	—	0.17
	1947	—	0.39	0.35	—	—	—	—	—	—	—	—	—	0.10
Червен вятър — Erysipèle	1941	33.33	—	20.00	—	—	—	—	3.03	2.00	5.71	8.82	—	3.45
	1942	—	—	—	—	—	—	—	—	—	—	—	—	—
	1943	33.33	—	25.00	—	—	—	—	—	—	—	—	3.85	1.53
	1944	100.00	—	50.00	—	—	—	—	—	9.09	—	—	—	4.76
	1945	—	—	—	—	—	—	—	—	—	—	—	5.88	0.57
	1946	14.29	—	11.76	—	—	—	—	2.00	—	—	2.27	—	1.74
	1947	12.50	—	9.09	—	—	—	—	3.57	—	—	—	—	1.24
Тетанус — Tétanos	1941	—	—	—	—	—	—	100.00	—	100.00	—	—	—	50.00
	1942	—	—	—	—	—	—	—	—	—	50.00	—	—	25.00
	1943	—	—	—	—	—	100.00	33.33	100.00	—	100.00	—	—	50.00
	1944	—	—	—	—	—	—	—	—	—	—	—	—	—
	1945	100.00	—	100.00	100.00	—	100.00	—	—	—	—	—	—	75.00
	1946	—	—	—	—	66.67	—	—	—	—	—	—	—	40.00
	1947	—	—	—	—	—	—	—	—	—	—	—	100.00	66.67
Други и смесени форми — Formes mixtes et autres	1941	100.00	23.53	35.00	10.00	—	—	50.00	—	100.00	—	100.00	—	22.03
	1942	100.00	12.12	14.71	—	—	50.00	—	100.00	—	—	—	—	15.49
	1943	100.00	—	29.41	—	—	—	60.00	20.00	—	—	—	—	20.00
	1944	—	—	—	—	—	—	—	—	—	—	—	—	—
	1945	50.00	25.00	28.57	—	14.29	—	—	—	—	—	—	—	11.11
	1946	84.62	18.18	54.17	8.33	—	33.33	—	28.57	—	—	—	66.67	31.67
	1947	57.14	3.57	14.29	—	—	—	—	—	—	—	—	66.67	10.45
всичко — Total	1941	5.08	6.68	6.45	1.48	0.66	0.33	3.23	3.82	5.49	4.65	13.51	—	3.19
	1942	13.11	3.85	5.04	1.07	1.07	3.17	2.19	7.04	1.16	5.88	—	—	2.62
	1943	19.54	1.89	3.75	0.54	1.11	1.46	3.82	3.85	3.45	2.94	3.13	—	2.10
	1944	31.58	4.22	7.03	2.52	1.37	1.89	0.92	—	2.86	14.29	—	—	3.39
	1945	6.94	2.22	2.93	0.34	0.61	1.74	1.61	2.82	3.51	5.00	6.67	—	1.47
	1946	14.29	1.06	2.51	0.16	0.36	0.66	1.26	1.37	1.99	3.70	12.50	—	1.15
	1947	3.19	0.78	1.07	0.19	0.13	—	0.29	—	4.71	2.22	13.79	—	0.66

11. Лечебни и профилактични заведения и институти през 1947 година —

Области	Болници — Hôpitaux						Институти за борба с туберку- Institut pour la lutte contre la				
	държавни d'Etat				общин- ски communaux	частни privés	санаториуми за гръдоболни sanatoriums pour phtysiques		санато- риуми за хир. т. б. с. sanatori- ums pour la tubercu- lose chi- rurgicale	болнич- ни отдел. за т. б. с. болни sections hospita- lières pur tubercu- eux	преван- ториуми prévento- riums
	обща — généraux			специал- ни б-ци за душев- но болни hôpitaux spéciaux pour ali- énés			държав- ни d'Etat	частни privés			
	областни régionaux	районни d'arrondis- sement	местни locaux								

Брой на институтите и отделенията —

Бургас	2	5	1	—	—	5	—	—	—	2	—
Варна	3	2	6	—	—	4	—	—	2	—	—
Враца	2	5	5	—	—	10	—	—	1	—	—
Г. Джумая	1	4	—	—	—	—	—	—	—	—	—
Плевен	3	6	8	3	—	15	2	—	4	1	—
Пловдив	2	4	4	—	—	5	3	—	2	—	—
Русе	1	5	—	1	1	3	—	—	1	—	—
София	5	6	1	—	1	17	1	1	4	1	—
Ст. Загора	2	4	3	1	—	7	—	—	4	—	—
Всичко	21	41	28	5	2	66	6	1	2	20	2
В градовете	21	39	16	2	2	65	3	—	2	20	2
В селата	—	2	12	3	—	1	3	1	—	—	—

Брой на леглата —

Бургас	540	273	12	—	—	111	—	—	—	72	—
Варна	850	92	100	—	—	50	—	—	450	115	—
Враца	550	430	68	—	—	150	—	—	—	40	—
Г. Джумая	89	220	—	—	—	—	—	—	—	—	—
Плевен	893	584	170	530	—	233	440	—	—	156	60
Пловдив	940	182	70	—	—	105	270	—	—	210	—
Русе	500	380	—	400	40	29	—	—	—	100	—
София	2 407	517	68	—	250	572	540	85	—	332	40
Ст. Загора	894	400	100	250	—	154	—	—	—	280	—
Всичко	7 663	3 078	588	1 180	290	1 404	1 250	85	450	1 305	100
В градовете	7 663	2 958	328	500	290	1 369	500	—	450	1 305	100
В селата	—	120	260	680	—	35	750	85	—	—	—

Брой на лекуваните болни —

Бургас	8 926	5 017	56	—	—	1 948	—	—	—	1)	—
Варна	18 536	1 369	1 009	—	—	513	—	—	802	1)	—
Враца	14 794	10 776	1 149	—	—	2 844	—	—	—	1)	—
Г. Джумая	1 212	4 479	—	—	—	—	—	—	—	1)	—
Плевен	21 011	12 093	2 470	5 009	—	3 031	1 320	—	—	1)	127
Пловдив	16 910	2 888	618	—	—	2 930	816	—	—	1)	—
Русе	11 793	6 025	—	3 498	318	383	—	—	—	1)	—
София	40 807	11 198	1 935	—	3 595	11 366	1 892	340	—	1)	172
Ст. Загора	20 521	8 857	808	1 368	—	3 167	—	—	—	1)	—
Всичко	154 510	62 702	8 045	9 875	3 913	26 182	4 028	340	802	1)	299

Брой на лечебните дни —

Бургас	160 347	69 248	2 108	—	—	16 690	—	—	—	2)	—
Варна	251 182	22 453	21 734	—	—	4 745	—	—	140 311	2)	—
Враца	159 938	108 360	12 249	—	—	18 399	—	—	—	2)	—
Г. Джумая	23 205	54 511	—	—	—	—	—	—	—	2)	—
Плевен	271 872	147 048	36 117	171 134	—	23 561	135 528	—	—	2)	17 814
Пловдив	284 062	44 596	14 120	—	—	25 009	82 637	—	—	2)	—
Русе	146 214	95 382	—	130 273	6 260	2 533	—	—	—	2)	—
София	737 273	130 284	13 872	—	66 665	167 851	169 642	9 387	—	2)	12 173
Ст. Загора	269 128	97 626	19 347	76 193	—	33 525	—	—	—	2)	—
Всичко	2 303 221	769 508	119 547	377 600	72 925	292 313	387 807	9 387	140 311	2)	29 987

1) Броят на лекуваните болни в тези отделения е включен в броя на лекуваните болни в съответните болници.

2) Броят на лечебните дни е включен в броя на лечебните дни на съответните болници.

3) Включени са лекарски и зъболекарски прегледи и манипулации.

4) Дадени са сведения от големи държавни родилни домове, със специален персонал.

Etablissements et instituts hospitaliers et prophylactiques en 1947

лозата la tuberculose		Поли- клиники polycli- niques	Институти за борба с ве- нерическите болести Instituts pur lutte contre les maladies vénériennes			Инсти- тути за борба с мала- рията Instituts pour la lu- tte contre le palu- disme	Проти- вомала- рични станции Stations pour la lu- tte contre le palu- disme	Проти- вомала- рични подстан- ции Sous-sta- tions pour la lutte co- nre le paludisme	Институти за детско здраве- опазване Instituts d'hygiène infantile			Régions administratives
стацио- нари stations	диспан- сери dispensaires		болнич- ни отде- ления sections hospitali- ères	диспансери dispensaires					родилни домове matér- nités	детски ясли crèches d'enfants	здравно- съвеща- телни станции stations de consulta- tion et de santé	
				държав- ни d'Etat	частни privés							

Nombre des instituts et des sections

—	5	13	1	—	—	1	7	2	4	8	44	Bourgas
2	9	10	3	—	—	1	2	—	5	8	45	Varna
3	9	10	1	—	—	—	2	4	4	12	67	Vratza
—	4	5	—	—	—	1	2	1	2	2	13	Gorna Djoumaya
3	13	19	2	—	—	—	1	1	6	14	135	Pléven
2	6	12	3	—	1	—	2	1	6	16	46	Plovdiv
1	5	7	1	1	—	—	2	3	2	5	29	Roussé
3	14	15	3	—	—	—	—	2	8	12	97	Sofia
—	9	39	2	—	—	—	4	2	6	8	50	Stara-Zagora
14	74	130	16	1	1	3	22	16	43 ⁴⁾	85	526	Total
13	74	127	16	1	1	3	22	16	41	30	103	Dans les villes
1	—	3	—	—	—	—	—	—	2	55	423	Dans les villages

Nombre des lits

—	—	—	25	—	—	—	—	—	120	370	—	Bourgas
66	—	—	63	—	—	—	—	—	135	250	—	Varna
68	—	—	42	—	—	—	—	—	123	270	—	Vratza
—	—	—	—	—	—	—	—	—	34	78	—	Gorna Djoumaya
80	—	—	81	—	—	—	—	—	410	431	—	Pléven
55	—	—	36	—	—	—	—	—	248	500	—	Plovdiv
24	—	—	50	—	—	—	—	—	98	142	—	Roussé
66	—	—	325	—	—	—	—	—	133	734	—	Sofia
—	—	—	40	—	—	—	—	—	210	272	—	Stara-Zagora
359	—	—	662	—	—	—	—	—	1 511	3 047	—	Total
329	—	—	662	—	—	—	—	—	1 485	1 647	—	Dans les villes
30	—	—	—	—	—	—	—	—	26	1 400	—	Dans les villages

Nombre des malades soignés

—	27 709	282 871	245	—	—	1 435	9 219	3 124	2 241	306	62 980	Bourgas
264	12 601	131 069	368	—	—	569	1 731	—	2 860	286	42 601	Varna
272	12 307	106 446	533	—	—	—	4 618	1 716	1 223	217	55 436	Vratza
—	4 451	26 759	—	—	—	6 545	7 927	2 269	673	60	17 178	Gorna Djoumaya
320	13 485	252 326	955	—	—	—	4 185	888	4 749	308	106 489	Pléven
221	8 648	279 786	501	—	882	—	3 453	245	4 528	475	60 129	Plovdiv
96	3 120	89 210	483	519	—	—	3 038	957	643	197	20 099	Roussé
264	35 090	227 341	3 283	—	—	—	—	4 616	4 133	1 056	148 798	Sofia
—	11 515	2 370 169	413	—	—	—	6 286	1 453	1 972	175	45 846	Stara-Zagora
1 437	128 926	3 765 977 ³⁾	6 781	519	882	8 549	40 457	15 268	23 022	3 080	559 556	Total

Nombre des journées de traitement

—	—	—	2 ¹⁾	—	—	—	—	—	11 699	98 838	—	Bourgas
14 785	—	—	2 ¹⁾	—	—	—	—	—	24 770	92 378	—	Varna
15 248	—	—	2 ¹⁾	—	—	—	—	—	6 455	70 091	—	Vratza
—	—	—	2 ¹⁾	—	—	—	—	—	7 095	19 380	—	Gorna Djoumaya
23 312	—	—	2 ¹⁾	—	—	—	—	—	27 933	99 484	—	Pléven
13 897	—	—	2 ¹⁾	—	—	—	—	—	27 845	153 425	—	Plovdiv
5 616	—	—	2 ¹⁾	—	—	—	—	—	3 985	63 631	—	Roussé
17 085	—	—	2 ¹⁾	—	—	—	—	—	7 461	341 088	—	Sofia
—	—	—	2 ¹⁾	—	—	—	—	—	12 942	56 525	—	Stara-Zagora
89 943	—	—	2 ¹⁾	—	—	—	—	—	130 185	994 840	—	Total

¹⁾ le nombre de malades soignés dans ces sections est inclus dans le nombre des malades soignés dans les hôpitaux correspondants

²⁾ Le nombre des journées de traitement est inclus dans les journées de traitement des hôpitaux correspondants

³⁾ Y compris des visites et manipulations de médecins et de dentistes

⁴⁾ On a donné des renseignements relatifs à de grandes maternités d'Etat ayant un personnel spécial

11. Лечебни и профилактични заведения и институти през 1946 година —

Области Години	Болници — Hôpitaux							Институти за борба против Instituts pour la lutte contre la					
	държавни — de l'Etat						общински communaux	частни — privés	санаториуми за гърдоболни sanatoriums pour phtysiques		санаториуми за хирур- гическа туберкулоза sanatoriums pour la tu- berculose chirurgicale	болнични отделения за туберкулозно болни sections hospitalières pour tuberculeux	климатични станции stations climatiques
	обща — généraux			специални spéciaux					държавни de l'Etat	частни privés			
	I-во степенни du I-er rang	II-ро степенни du II-e rang	III-то степенни du III-e rang	родилни домове maternités	приюти за ду- шевно болни asiles pour aliénés	общински communaux	частни — privés	държавни de l'Etat			частни privés	санаториуми за хирур- гическа туберкулоза sanatoriums pour la tu- berculose chirurgicale	болнични отделения за туберкулозно болни sections hospitalières pour tuberculeux

Брой на институти и отделенията —

Бургас	3	2	2	2	1	—	5	—	—	—	2	—
Варна	3	2	5	4	—	1	5	—	—	—	4	2
Враца	2	5	4	1	1	—	10	—	—	—	2	1
Горна Джумая	—	5	—	1	—	—	—	—	—	—	—	—
Плевен	4	4	9	2	3	—	17	2	—	—	6	2
Пловдив	2	3	4	4	1	—	5	2	—	—	3	1
Русе	1	5	—	1	1	1	3	—	—	—	2	1
София	5	6	1	8	—	2	17	1	2	—	7	2
Стара Загора	3	2	3	4	1	—	9	—	—	—	4	—
Всичко	23	34	28	27	8	4	71	5	2	2	30	9
В градовете	23	33	17	25	3	4	68	3	—	2	30	8
В селата	—	1	11	2	5	—	3	2	2	—	—	1
1945	21	26	36	74	8	5	76	5	2	4	30	9
1944	18	24	32	1	8	5	87	6	4	1	16	9
1943	18	22	32	1	8	5	101	6	4	1	16	9
1942	22	23	32	1	8	4	100	4	4	1	20	9
1941	22	23	29	1	7	3	98	4	4	1	16	9

Брой на леглата —

Бургас	690	70	42	26	65	—	112	—	—	—	72	—
Варна	863	60	112	38	—	20	93	—	—	450	203	86
Враца	450	278	68	5	18	—	129	—	—	—	80	40
Горна Джумая	—	280	—	6	—	—	—	—	—	—	—	—
Плевен	1 088	148	170	28	517	—	303	440	—	—	210	60
Пловдив	600	275	90	34	50	—	107	260	—	—	344	40
Русе	500	300	—	16	209	40	28	—	—	—	142	32
София	2 218	644	90	70	—	280	491	540	120	—	362	76
Стара Загора	732	157	60	69	250	—	174	—	—	—	320	—
Всичко	7 141	2 212	632	292	1 109	340	1 437	1 240	120	450	1 730	334
В градовете	7 141	2 144	425	277	361	340	1 382	500	—	450	1 730	294
В селата	—	68	207	15	748	—	55	740	120	—	—	40
1945	5 860	2 046	909	526	520	305	1 429	1 200	120	410	1 730	327
1944	5 390	1 840	675	150	1 135	278	1 764	1 300	153	380	—	301
1943	4 990	1 710	635	150	1 135	278	1 969	1 300	153	380	—	301
1942	6 954	1 650	669	165	1 174	296	2 217	920	163	320	1 484	296
1941	7 036	1 700	605	150	1 090	158	3 451	825	167	320	955	301

Брой на лекуваните болни —

Бургас	16 983	590	687	60	159	—	2 093	—	—	—	3)	—
Варна	15 113	741	905	155	—	1 135	456	—	—	779	3)	496
Враца	11 474	5 033	613	53	28	—	1 283	—	—	—	3)	408
Горна Джумая	—	4 543	—	94	—	—	—	—	—	—	3)	—
Плевен	18 031	13 981	1 642	236	689	—	3 256	911	—	—	3)	468
Пловдив	16 902	2 672	948	986	206	—	3 335	960	—	—	3)	207
Русе	7 666	4 264	—	547	695	110	102	—	—	—	3)	216
София	36 291	7 877	784	2 827	—	4 702	8 035	2 521	403	—	3)	1 045
Стара Загора	7 659	2 808	493	346	540	—	1 672	—	—	—	3)	—
Всичко	130 119	42 509	6 072	5 304	2 317	5 947	20 232	4 392	408	779	3)	2 840
1945	106 753	33 282	8 559	4 170	1 892	5 629	15 790	4 369	475	730	3)	2 844
1944	62 153	27 800	7 746	1 397	1 922	3 398	9 996	3 490	1 857	377	3)	2 509
1943	75 363	36 495	8 131	568	1 663	3 203	21 682	2 350	662	391	3)	2 424
1942	89 366	25 794	8 158	5 563	—	2 568	31 425	4 885	919	609	3)	2 430
1941	68 324	22 492	6 753	3 940	920	1 648	30 502	5 483	1 126	594	3)	2 337

1) Включително Александровската болница, която е под ведомството на Министерство на народното просвещение.

2) Отнася се за големи държавни родилни домове със специален персонал

3) Броят на лекуваните болни в тия отделения е включен в броя на лекуваните болни в съответните болници.

Etablissements et instituts hospitaliers et prophylactiques en 1946

туберкулозата tuberculose		Институти за борба против венерическите болести — Instituts pour la lutte contre les maladies vénériennes				Противомаларични институти Instituts pour la lutte contre le paludisme	Противомаларични станции Stations pour la lutte contre le paludisme	Противомаларични подстанции Sous-stations pour la lutte contre le paludisme	Институти за детска хигиена Instituts d'hygiène infantile				Régions administratives Années
диспансери dispensaires		болнични отделения — държавни sections hospitalières de l'Etat	диспансери dispensaires		противосифилистични отряди équipes antisiphilitiques				детски ясли crèches d'enfants	съвещателни станции stations de consultation		частни — privées	
държавни de l'Etat	частни — privés		държавни de l'Etat	частни — privés		държавни и общински de l'Etat et communales	частни — privées						

Nombre des instituts et sections

4	—	1	2	—	—	1	7	3	7	31	—	Bourgas
8	—	2	1	—	—	1	2	—	6	40	—	Varna
8	—	1	—	—	—	—	2	3	12	80	—	Vratza
4	—	—	—	—	—	—	3	1	5	12	—	Gorna D'oumaya
13	—	2	2	—	—	—	1	1	13	97	—	Pléven
5	—	1	1	1	—	—	2	1	12	41	1	Plovdiv
3	—	1	1	—	—	—	2	3	4	17	—	Roussé
8	—	3	6	—	—	—	—	2	8	66	1	Sofia
8	—	1	—	—	—	—	3	3	6	50	—	Stara Zagora
61	—	12	13	1	2	2	22	17	73	434	2	Total
61	—	12	13	1	—	2	22	17	18	100	2	Dans les villes
—	—	—	—	—	2	—	—	—	55	334	—	Dans les villages
46	1	13	2	1	2	2	—	—	15	392	2	1945
41	1	10	2	1	2	1	—	—	7	392	2	1944
30	1	9	2	1	2	1	—	—	7	377	2	1943
38	3	10	26	1	2	1	—	—	14	649	4	1942
26	2	11	13	1	2	1	—	—	14	771	4	1941

Nombre des lits

—	—	26	—	—	—	—	—	—	250	—	—	Bourgas
—	—	52	—	—	—	—	—	—	200	—	—	Varna
—	—	35	—	—	—	—	—	—	380	—	—	Vratza
—	—	—	—	—	—	—	—	—	150	—	—	Gorna Djoumaya
—	—	74	—	—	—	—	—	—	430	—	—	Pléven
—	—	34	—	—	—	—	—	—	450	—	—	Plovdiv
—	—	40	—	—	—	—	—	—	140	—	—	Roussé
—	—	270	—	—	—	—	—	—	650	—	—	Sofia
—	—	16	—	—	—	—	—	—	200	—	—	Stara Zagora
—	—	547	—	—	—	—	—	—	2 850	—	—	Total
—	—	547	—	—	—	—	—	—	1 200	—	—	Dans les villes
—	—	—	—	—	—	—	—	—	1 650	—	—	Dans les villages
—	—	464	—	—	—	—	—	—	862	—	—	1945
—	—	—	—	—	—	—	—	—	284	—	—	1944
—	—	—	—	—	—	—	—	—	284	—	—	1943
—	—	263	—	—	—	—	—	—	827	—	—	1942
—	—	355	—	—	—	—	—	—	870	—	—	1941

Nombre des malades soignés

20 818	—	403	106	—	—	4 152	11 066	2 762	—	12 283	—	Bourgas
4 527	—	899	170	—	23	7 228	956	—	—	12 957	—	Varna
6 596	—	818	—	—	—	—	4 146	1 278	—	29 797	—	Vratza
2 476	—	—	—	—	—	—	21 264	1 865	—	9 422	—	Gorna D'oumaya
11 230	—	862	72	—	—	—	2 500	745	—	54 267	—	Pléven
14 589	—	572	84	95	—	—	4 945	801	—	23 130	553	Plovdiv
3 015	—	378	139	—	—	—	2 470	803	—	7 207	—	Roussé
37 567	—	2 276	382	—	—	—	—	3 979	—	40 318	688	Sofia
7 692	—	65	—	—	—	—	2 868	4 735	—	18 565	—	Stara Zagora
108 510	—	6 273	953	95	23	11 380	50 215	16 963	—	207 946	1 241	Total
44 312	560	8 259	1 083	499	27	4 838	—	—	—	138 131	1 489	1945
28 219	326	15 860	2 457	490	—	4 049	—	—	—	92 796	1 230	1944
·	·	15 242	1 835	572	62	12 126	—	—	—	108 678	1 165	1943
·	8 038	13 542	·	806	·	17 937	—	—	·	82 015	3 285	1942
·	4 318	·	·	554	·	8 168	—	—	·	58 349	2 148	1941

) Y compris l'hôpital d'Alexandrovska qui relève du Ministère de l'instruction publique.

2) Ce nombre se rapporte à de grandes maternités d'Etat ayant un personnel spécial.

3) Le nombre des malades soignés dans ces sections est inclus dans le nombre des malades soignés dans les hopitaux correspondants

11. Лечебни и профилактични заведения и институти през 1946 година —

(Продължение и край)

Области Години	Болници — Hôpitaux						Институти за борба против Instituts pour la lutte cont. e la					
	държавни — de l'Etat						общински communaux	частни — privés	санаториуми за гърдоболни sanatoriums pour phtysiques			
	обща — généraux			специални spéciaux					държавни de l'Etat	частни privés	санаториуми за хирур- гическа туберкулоза sanatoriums pour la tuber- culose chirurgicale	болнични отделения за туберкулозно болни sections hospitalières pour tuberculeux
	I-во степенни du I-er rang	II-ро степенни du II-e rang	III-то степенни du III-e rang	родилни домове maternités	приюти за ду- шевно болни asiles pour aliénés	обща — généraux	държавни de l'Etat	частни privés				
Бургас	125 857	12 420	5 717	360	15 763	—	19 831	—	—	—	1)	—
Варна	190 133	13 751	9 638	930	—	6 196	7 687	—	—	104 705	1)	11 635
Враца	131 753	93 837	14 108	318	7 364	—	2 578	—	—	—	1)	14 751
Горна Джумая	—	42 126	—	584	—	—	—	—	—	—	1)	—
Плевен	286 130	55 638	30 732	1 416	134 307	—	43 661	11 855	—	—	1)	22 154
Пловдив	203 651	39 249	22 163	5 916	5 005	—	18 771	54 045	—	—	1)	6 277
Русе	107 058	65 389	—	3 282	90 296	4 795	5 752	—	—	—	1)	2 841
София	1) 728 433	188 585	20 106	13 962	—	103 971	89 661	178 890	20 217	—	1)	21 780
Стара Загора	194 626	38 315	7 195	2 076	26 405	—	18 735	—	—	—	1)	—
Всичко	1 967 641	549 310	109 659	28 844	279 140	114 962	206 676	244 790	20 217	104 705	1)	79 138
1945	1 712 533	483 905	165 661	43 345	234 769	130 192	196 048	286 725	37 155	86 656	1)	59 273
1944	1 251 099	472 544	124 383	12 794	214 195	33 794	142 801	249 313	43 843	52 844	1)	45 349
1943	1 519 406	584 362	138 792	15 247	269 185	35 397	378 984	350 245	40 984	58 351	1)	64 651
1942	—	354 132	120 799	47 845	—	—	—	265 401	57 831	99 466	1)	—
1941	1 114 773	288 489	83 156	48 266	241 572	—	—	231 432	49 436	95 298	—	73 741

Брой на лечебните дни —

1) Броят на лечебните дни в тия отделения е включен в броя на лечебните дни в съответните болници.

12. Медицински и санитарен персонал в края на 1947 година —

Години	Медицински лекари Médecins				Зъболекари Dentistes	Медицински фелдшери Aides-médecins				Акушерки Sages-femmes			
	на служба au service		на частна практика * en pratique privée	всичко — total		на служба au service		на частна практика * en pratique privée	всичко — total	на служба au service		на частна практика * en pratique privée	всичко — total
	държавна de l'Etat	общинска communal				държавна de l'Etat	общинска communal			държавна de l'Etat	общинска communal		
В градовете	2 140	337	1 216	3 693	978	88	106	183	377	294	183	402	979
В селата	878	30	69	977	172	292	37	144	473	467	148	36	651
Всичко	3 018	367	1 285	4 670	1 150	380	143	327	850	761	331	438	1 530
1946	2 549	329	1 298	4 176	1 346	358	135	309	802	518	241	341	1 100
1945	2 131	290	1 287	3 708	1 173	411	134	209	754	506	248	462	1 216
1944	1 927	321	1 268	3 516	824	399	150	277	826	394	271	405	1 070
1943	1 834	299	1 158	3 291	784	366	188	257	811	363	248	368	979
1942	1 754	283	1 123	3 160	758	428	153	288	869	308	231	380	919
1941	1 636	266	1 301	3 203	1 104	434	167	510	1 111	290	233	445	968

*) Включително непрктикуващия персонал.

**) Данните за милосърдните сестри се отнасят само за дипломираните сестри (без недипломираните сестри—самарянки)

Etablissements et instituts hospitaliers et prophylactiques en 1946

(Suite et fin)

туберкулозата tuberculose		Институти за борба против венерическите болести — Instituts pour la lutte contre les maladies vénériennes				Противомаларични институти Instituts pour la lutte contre le paludisme	Институти за детска хигиена Instituts d'hygiène infantile			Régions Administratives Années
диспансери dispensaires		болнични отделения държавни sections hospitalières de l'Etat	диспансери dispensaires		противосифилистични отряди équipes antisyphilitiques		приюти за кърмачета asiles pour nourrissons	съвещателни станции stations de consultation		
държавни de l'Etat	частни privées		държавни de l'Etat	частни privées		държавни и общински de l'Etat et communales		частни privées		

Nombre des journées de traitement

		1)									Bourgas
		1)									Varna
		1)									Vratza
		1)									G. Djoumaya
		1)									Pléven
		1)									Plovdiv
		1)									Roussé
		1)									Sofia
		1)									Stara Zagora
		1)									Total
		3 348									1945
											1944
											1943
											1942
											1941

1) Le nombre des journées de traitement dans ces sections est inclus dans les journées de traitement dans les hôpitaux correspondants.

Personnel médical et sanitaire à la fin de 1947

Милосърдни сестри** Soeurs de charité				Аптекари — Pharmaciens				Аптекарски помощници Aides-pharmaciens				Années
на служба au service		на частна практика * en pratique privée	всичко — total	на служба au service		на частна практика * en pratique privée	всичко — total	на служба au service		на частна практика * en pratique privée	всичко — total	
държавна de l'Etat	общинска communal			държавна de l'Etat	общинска communal			държавна de l'Etat	общинска communal			
739	114	41	894	198	143	654	995	315	179	1 999	2 493	Dans les villes
40	6	—	46	4	30	171	205	150	19	38	207	Dans les villages
779	120	41	940	202	173	825	1 200	465	198	2 037	2 700	Total
603	70	43	716	125	126	580	831	129	92	368	589	1946
398	56	49	503	86	132	578	796	91	83	392	566	1945
291	34	47	372	68	141	486	695	65	90	287	442	1944
233	25	31	289	58	138	496	692	63	78	262	403	1943
215	23	42	280	57	131	521	709	54	67	260	381	1942
152	32	43	227	82	100	668	850	37	44	296	377	1941

*) Y compris le personnel non en pratique

**) Les données relatives aux soeurs de charité ne se rapportent qu'aux soeurs diplômées (non compris les soeurs — samaritaines non diplômées).

13. Лекувани лежащи болни в лечебните заведения в страната през
Malades soignés au lit dans les établissements hospitaliers du pays en

Болезни	Брой на дните, през които е траело боледуването											
	1—3		4—7		8—14		15—21		22—30		31—60	
	м	ж	м	ж	м	ж	м	ж	м	ж	м	ж
Коремна тиф и паратифусни заболявания	11	11	10	13	37	32	72	97	140	120	167	166
	11	7	21	8	29	16	52	35	82	68	93	82
	16	7	24	17	59	41	107	63	165	133	168	177
	13	10	27	23	59	58	100	78	127	122	126	139
Скарлатина	59	32	27	34	74	68	146	161	910	1 146	1 175	1 215
	18	12	16	13	51	25	63	64	364	435	395	368
	24	32	21	37	99	91	193	240	1 194	1 494	1 182	1 324
	44	53	49	61	185	167	459	462	2 668	3 371	2 443	2 864
Лоша кашлица	16	20	24	18	26	25	11	8	9	2	5	4
	5	5	5	6	5	3	3	1	—	—	—	—
	9	7	12	9	10	27	4	6	3	1	2	3
	27	26	38	52	28	34	6	12	5	1	5	7
Лошо гърло	191	136	116	115	942	996	905	875	417	377	260	236
	200	193	96	121	941	901	738	689	345	265	134	104
	269	217	189	210	1 235	1 395	703	649	354	298	145	131
	242	156	134	145	973	1 046	409	428	178	157	72	75
Туберкулоза на дихателните органи	559	161	814	272	1 160	364	814	299	792	398	1 966	1 064
	520	123	910	208	1 101	337	755	262	842	286	1 545	711
	629	202	1 040	330	1 573	491	1 146	376	1 027	438	2 018	1 016
	495	232	954	437	1 430	656	974	439	1 001	499	2 027	1 181
Всички други туберкулозни заболявания	234	164	372	265	430	388	278	253	260	236	395	339
	223	156	324	200	398	255	244	189	241	145	319	237
	263	191	343	271	470	369	366	208	291	215	412	396
	244	202	358	346	491	409	305	336	299	324	422	446
Малария	754	192	3 617	1 068	3 376	881	1 205	176	653	53	376	35
	791	130	2 752	478	8 553	360	1 140	84	473	28	189	19
	617	135	2 025	421	2 108	336	669	83	263	36	151	23
	507	191	1 732	623	1 463	428	391	108	175	46	136	27
Сифилис	53	19	61	21	151	51	125	70	257	116	641	471
	50	19	58	31	191	55	155	61	291	105	545	265
	35	16	55	40	144	84	155	89	260	182	453	410
	22	14	35	33	89	89	91	68	154	114	373	435
Инфлуенца	491	170	1 096	436	764	322	171	72	86	16	40	11
	507	148	1 229	372	857	259	189	62	68	22	46	7
	594	235	1 352	457	885	280	208	65	92	24	52	9
	615	311	1 259	620	685	372	182	105	86	22	40	20
Брусница	6	8	33	26	69	41	28	7	11	3	—	—
	9	9	28	16	41	19	21	4	7	5	5	3
	30	20	72	52	123	61	33	11	6	5	6	4
	26	15	68	34	66	44	16	8	3	3	—	1
Петнист тиф	50	18	78	39	242	220	226	169	117	117	58	26
	47	22	128	78	367	270	230	182	123	100	45	22
	47	17	63	49	304	222	265	160	94	49	21	13
	44	19	108	73	301	235	164	131	78	55	42	29
Други заразни и паразитни болести	419	210	782	469	1 062	477	1 064	319	415	210	447	226
	419	240	826	382	1 059	382	996	196	504	162	512	171
	750	410	1 619	1 123	1 717	834	1 052	448	579	330	636	349
	955	537	2 051	1 373	1 501	955	837	410	555	293	617	398
Рак и други злокачествени буци	107	80	274	231	496	532	300	380	204	195	189	165
	97	89	204	137	323	385	177	187	114	98	100	96
	108	109	229	198	460	512	280	323	197	257	154	198
	131	95	307	228	548	561	317	401	218	248	207	204
Незлокачествени буци или такива, чийто характер не е определен като злокачествени	55	115	135	290	197	802	88	369	69	161	80	110
	50	99	115	203	168	436	83	194	48	121	52	83
	48	142	103	309	184	710	117	384	82	164	80	133
	52	168	137	335	211	923	102	405	69	195	89	138

1943—1946 години по видове болести и времетраене на лекуването
1943—1946 par espèces de maladies, d'après la durée du traitement

Nombre des jours pendant lesquels a duré la maladie						Всичко — Total			На Par 100000 жители habitants			Années	Maladies
61—90		90 и повече et au-dessus		неизписани и непоказани malades non sortis de l'hôpital et non indiqués		м h	ж f	об t	м h	ж f	об t		
м h	ж f	м h	ж f	м h	ж f								
15	14	3	1	1	3	456	457	913	13.3	13.5	13.4	1943	Fièvres typhoïde et paratyphoïdes
7	11	1	1	1	—	297	228	525	8.6	6.7	7.6	1944	
20	15	5	4	3	1	567	458	1 025	16.4	13.2	14.8	1945	
10	18	2	6	2	—	466	454	920	13.3	13.0	13.2	1946	
35	24	6	7	10	14	2 442	2 701	5 143	71.2	79.5	75.3	1943	Scarlatine
12	12	2	1	1	6	922	936	1 858	26.7	27.3	27.0	1944	
7	12	1	—	11	16	2 732	3 246	5 978	78.8	93.6	86.2	1945	
35	23	5	4	17	25	5 905	7 030	12 935	169.1	200.8	185.0	1946	
1	—	1	—	—	—	93	77	170	2.7	2.3	2.5	1943	Coqueluche
1	—	—	—	—	—	19	15	34	0.5	0.4	0.5	1944	
—	—	—	—	—	—	40	53	93	1.1	1.5	1.3	1945	
3	1	—	1	—	—	112	134	246	3.2	3.8	3.5	1946	
8	1	—	2	10	9	2 849	2 747	5 596	83.0	80.9	82.0	1943	Diphthérie
8	7	1	—	1	1	2 464	2 281	4 745	71.2	66.6	68.9	1944	
6	4	4	3	5	6	2 910	2 913	5 823	83.9	84.0	84.0	1945	
3	5	—	—	6	3	2 017	2 015	4 032	57.7	57.6	57.6	1946	
1 494	932	1 466	1 167	131	76	9 196	4 733	13 929	268.0	139.4	204.0	1943	Tuberculose de l'appareil respiratoire
1 064	747	1 617	1 138	125	93	8 479	3 905	12 384	245.2	114.0	179.9	1944	
1 477	1 013	1 948	1 425	166	93	11 024	5 384	16 408	318.0	155.2	236.6	1945	
1 904	1 354	2 113	1 573	191	105	11 089	6 476	17 565	317.5	185.0	251.2	1946	
257	189	256	213	46	33	2 528	2 080	4 608	73.7	61.3	67.5	1943	Toutes autres tuberculoses
131	84	115	65	68	41	2 063	1 372	3 435	59.7	40.0	49.9	1944	
220	207	217	123	59	61	2 641	2 041	4 682	76.2	58.8	67.5	1945	
169	147	166	156	124	114	2 578	2 480	5 058	73.8	70.9	72.3	1946	
28	5	2	2	7	4	10 018	2 416	12 434	291.9	71.2	182.1	1943	Paludisme (Malaria)
14	3	6	—	13	3	8 931	1 105	10 036	258.3	32.3	145.7	1944	
7	5	3	—	5	4	5 848	1 043	6 891	168.7	30.1	93.4	1945	
12	4	3	—	4	—	4 423	1 427	5 850	126.6	40.8	83.7	1946	
41	39	30	16	7	2	1 365	805	2 171	39.8	23.7	31.8	1943	Syphilis
32	17	23	9	7	—	1 353	562	1 915	39.1	16.4	27.8	1944	
40	29	16	13	15	16	1 173	879	2 052	33.8	25.3	29.6	1945	
42	39	10	17	14	8	830	817	1 647	23.8	23.4	23.5	1946	
5	1	1	—	3	2	2 657	1 030	3 687	77.4	30.3	54.0	1943	Grippe ou influenza
9	1	—	—	—	1	2 915	872	3 787	84.3	25.5	55.0	1944	
6	—	5	—	6	3	3 200	1 073	4 273	92.3	30.9	61.6	1945	
7	2	2	1	3	1	2 879	1 454	4 333	82.4	41.5	61.9	1946	
—	—	—	—	—	—	147	85	232	4.3	2.5	3.4	1943	Rougeole
—	—	—	—	1	—	112	56	168	3.2	1.6	2.4	1944	
1	—	—	—	1	—	272	153	425	7.8	4.5	6.1	1945	
—	—	—	—	—	—	179	105	284	5.1	3.0	4.1	1946	
4	1	—	—	8	—	783	590	1 373	22.8	17.4	20.1	1943	Typhus exanthématique
7	—	—	—	—	—	947	674	1 621	27.4	19.7	23.5	1944	
4	—	—	1	3	—	801	511	1 312	23.1	14.7	18.9	1945	
—	1	—	—	—	5	737	548	1 285	21.1	15.7	18.4	1946	
111	54	30	20	13	12	4 343	1 997	6 340	126.5	58.8	92.9	1943	Autres maladies infectieuses et parasitaires
97	53	32	27	7	3	4 462	1 621	6 083	129.0	47.3	88.3	1944	
169	114	68	49	21	14	6 611	3 671	10 282	190.7	105.8	148.2	1945	
150	118	42	35	20	20	6 728	4 139	10 867	192.6	118.3	155.4	1946	
31	23	15	18	8	11	1 624	1 635	3 259	47.3	48.2	47.7	1943	Cancer et autres tumeurs malignes
17	14	10	6	2	—	1 044	1 012	2 056	30.2	29.5	29.9	1944	
27	27	17	10	3	3	1 475	1 637	3 112	42.6	47.2	44.9	1945	
34	37	20	17	3	3	1 785	1 794	3 579	51.1	51.3	51.2	1946	
14	20	5	7	5	5	648	1 879	2 527	18.9	55.3	37.0	1943	Tumeurs non malignes ou dont le caractère malin n'est pas spécifié
8	16	2	2	1	2	527	1 156	1 683	15.2	33.7	24.4	1944	
19	26	6	5	2	4	647	1 877	2 524	18.7	54.1	36.4	1945	
17	23	7	8	—	5	684	2 200	2 884	19.6	62.8	41.2	1946	

1943—1946 години по видове болести и времетраене на лекуването
1943—1946 par espèces de maladies, d'après la durée du traitement

(Suite)

Nombre des jours pendant lesquels a duré la maladie						Всичко — Total			На 10000 жители Per 10000 habitants			Années	Maladies
61—90		90 и повече et au-dessus		болестите и повредите на маледите не сорти де л'хпиталет не индикат		сб т							
м h	ж f	м h	ж f	м h	ж f		м h	ж f	сб t				
14	4	6	2	1	—	556	247	803	16·2	7·3	11·7	1943	Rhumatisme chronique et goutte
7	1	1	1	3	—	581	145	726	16·8	4·2	10·5	1944	
11	2	5	2	2	2	623	207	830	18·0	6·0	12·0	1945	
10	10	6	4	—	1	534	311	845	15·3	8·9	12·1	1946	
5	2	5	3	1	1	246	166	412	7·2	4·9	6·0	1943	Diabète sucré
5	4	1	3	2	—	208	147	355	6·0	4·3	5·2	1944	
5	7	1	2	4	—	263	189	452	7·6	5·4	6·5	1945	
15	6	3	3	—	2	256	225	481	7·3	6·4	6·9	1946	
4	1	4	2	—	—	74	8	82	2·2	0·2	1·2	1943	Alcoolisme aigu ou chronique
2	—	4	—	2	1	63	3	66	1·8	0·1	1·0	1944	
3	—	—	—	3	—	114	5	119	3·3	0·1	1·7	1945	
4	—	4	—	2	1	157	6	163	4·5	0·2	2·3	1946	
31	15	11	11	10	12	2 085	1 442	3 527	60·7	42·5	51·7	1943	Avant-bras et autres maladies générales du sang et empoisonnements chroniques
30	9	—	4	3	1	1 822	829	2 651	52·7	24·2	38·5	1944	
33	21	10	—	8	6	2 418	1 477	3 895	69·8	42·6	55·2	1945	
37	42	10	12	2	3	2 676	2 049	4 725	76·6	58·5	67·5	1946	
2	—	4	1	2	—	174	105	279	5·1	3·1	4·1	1943	Méningites et autres affections du système nerveux et de la moelle épinière
2	—	—	—	—	—	132	73	205	3·8	2·1	3·0	1944	
6	2	—	—	1	—	158	95	254	4·6	2·8	3·7	1945	
3	4	3	—	1	—	224	117	341	6·4	3·4	4·9	1946	
9	5	—	7	4	3	361	217	578	10·5	6·4	8·5	1943	Lésions vasculaires d'origine vasculaire
9	—	6	6	5	2	482	186	672	14·0	5·4	9·8	1944	
1	5	—	2	1	3	347	216	563	10·0	6·2	8·1	1945	
7	2	10	3	1	—	380	255	635	10·9	7·3	9·1	1946	
210	12	107	153	69	127	7 020	4 248	11 268	204·6	125·1	165·1	1943	Autres lésions du système nerveux et des organes des sens
163	101	—	111	53	85	5 401	2 278	7 679	156·2	66·4	111·5	1944	
237	15	11	111	147	148	6 643	3 908	10 551	191·6	112·6	152·1	1945	
25	—	11	100	200	83	6 637	4 769	11 406	190·0	136·2	163·1	1946	
46	—	23	9	10	8	2 804	1 789	4 593	81·7	52·7	67·3	1943	Maladies du cœur
34	—	—	10	—	3	2 181	1 391	3 572	63·1	40·6	51·9	1944	
70	—	—	23	14	6	2 596	1 912	4 508	74·9	55·1	65·0	1945	
65	57	57	16	9	8	2 911	2 330	5 241	83·3	66·6	74·9	1946	
41	6	—	5	10	4	2 104	707	2 811	61·3	20·8	41·2	1943	Autres maladies de l'appareil circulatoire
40	3	—	1	5	3	1 814	403	2 217	52·5	11·8	32·2	1944	
60	15	—	3	8	5	2 182	701	2 883	62·9	20·2	41·6	1945	
59	13	—	5	5	1	2 416	824	3 240	69·2	23·5	46·3	1946	
4	4	2	—	1	1	948	347	1 295	27·6	10·2	19·0	1943	Bronchite
5	1	4	—	1	—	871	282	1 153	25·2	8·2	16·7	1944	
4	1	3	1	1	1	924	435	1 359	26·7	12·5	19·6	1945	
2	—	1	1	3	1	836	449	1 285	23·1	12·8	17·9	1946	
17	6	10	1	16	4	4 604	1 996	6 600	134·1	58·8	96·7	1943	Pneumonie
18	1	—	—	4	1	3 002	1 267	4 269	86·8	37·0	62·0	1944	
18	5	10	2	7	4	4 452	2 235	6 687	128·4	61·4	96·4	1945	
12	5	8	1	10	1	5 041	2 633	7 674	144·3	75·2	109·7	1946	
318	43	293	10	55	12	5 909	2 059	7 973	172·2	60·9	116·8	1943	Autres maladies de l'appareil respiratoire
320	23	17	7	17	5	6 204	1 618	7 822	179·4	47·2	113·6	1944	
423	33	231	23	30	7	8 010	2 318	10 328	231·1	66·8	148·9	1945	
329	87	143	15	19	6	6 820	3 229	10 049	195·2	92·2	143·7	1946	
2	3	2	1	—	2	941	620	1 561	27·4	18·3	22·9	1943	Diarrhée et entérite
2	4	—	—	1	—	877	412	1 289	25·4	12·0	18·7	1944	
8	3	2	2	8	7	2 613	1 733	4 346	75·4	49·9	62·6	1945	
2	—	2	—	2	1	2 304	1 463	3 767	66·0	41·8	53·9	1946	
21	11	5	6	52	38	11 128	14 509	25 637	521·3	459·1	331·4	1943	Appendicite
21	16	5	2	4	3	7 819	3 245	11 064	235·1	240·6	233·3	1944	
23	16	7	4	11	22	9 555	15 757	25 312	293·2	391·5	379·8	1945	
26	14	7	—	8	4	12 203	15 250	27 453	319·4	453·3	401·4	1946	
19	10	8	6	3	2	1 379	845	2 224	40·2	24·9	32·6	1943	Maladies du foie et des voies biliaires
11	5	3	2	2	—	1 200	501	1 701	35·0	14·7	24·9	1944	
23	8	10	—	5	3	1 537	709	2 246	44·3	22·7	33·5	1945	
18	12	9	2	2	2	1 334	877	2 211	38·2	25·0	31·6	1946	

13. Лекувани лежащи болни в лечебните заведения в страната през 1943—1946 години

Malades soignés au lit dans les établissements hospitaliers du pays en 1943—1946 par espèces
(Продължение и край)

Болести	Година	Брой на дните, през които е траело боледуването —											
		1—3		4—7		8—14		15—21		22—30		31—60	
		м	ж	м	ж	м	ж	м	ж	м	ж	м	ж
Други болести на храносмилателните органи	1943	1 283	498	4 091	1 396	6 686	1 649	2 008	500	920	221	634	143
	1944	1 021	266	2 757	790	4 585	788	1 227	191	604	111	388	62
	1945	1 208	478	3 991	1 348	6 081	1 379	1 651	334	852	155	653	135
	1946	1 448	572	4 453	1 614	6 747	1 627	1 975	449	998	235	757	173
Нефрити	1943	99	58	135	108	357	216	266	131	173	79	180	73
	1944	78	54	161	78	341	177	199	73	142	62	141	41
	1945	119	81	245	151	369	207	276	143	173	97	231	107
	1946	88	72	166	110	265	193	160	113	125	82	131	73
Други болести на пикочните и на половите органи	1943	321	455	770	1 269	1 028	1 858	452	793	310	400	327	265
	1944	272	323	583	854	756	1 028	353	422	210	201	185	158
	1945	309	557	733	1 341	942	1 675	389	817	281	425	277	244
	1946	341	792	832	1 584	1 033	2 117	449	859	330	730	370	377
Септицемия и следродилна инфекция	1943	—	151	—	356	—	371	—	176	—	87	—	101
	1944	—	145	—	272	—	296	—	160	—	76	—	68
	1945	—	258	—	464	—	475	—	233	—	125	—	113
	1946	—	239	—	522	—	483	—	244	—	147	—	122
Други болести и повреди при бременност, раждане и следродилния период	1943	—	1 728	—	10 789	—	3 925	—	535	—	237	—	192
	1944	—	1 672	—	6 700	—	2 189	—	414	—	210	—	161
	1945	—	3 395	—	17 370	—	3 976	—	633	—	274	—	254
	1946	—	4 389	—	28 121	—	5 035	—	734	—	382	—	259
Болести на кожата, на подкожната тъкан, на костите и на органите на движението	1943	577	155	1 677	470	1 686	577	822	261	543	208	522	192
	1944	546	142	1 368	319	1 557	366	757	148	465	101	440	131
	1945	497	228	1 338	468	1 551	550	765	292	503	166	526	226
	1946	435	248	1 179	635	1 241	747	703	331	556	242	622	227
Вродена хилавост, вродени телесни недостатъци, предивременно раждане и болести при същия на децата до 1 год.	1943	41	15	108	38	229	69	54	24	24	19	31	21
	1944	32	9	53	16	99	22	26	11	8	5	8	4
	1945	42	18	93	36	207	60	77	37	41	17	28	15
	1946	74	43	133	62	247	81	88	37	45	35	39	16
Старост	1943	4	1	1	2	4	3	6	3	1	3	4	4
	1944	2	—	3	3	2	1	1	—	—	—	3	2
	1945	3	1	4	2	2	—	1	1	2	—	2	5
	1946	1	1	—	—	1	4	—	—	1	—	1	3
Самоубийства	1943	47	68	19	42	25	21	15	12	7	8	7	8
	1944	48	46	27	36	28	26	18	10	9	3	11	6
	1945	44	56	16	27	25	19	10	10	8	9	10	9
	1946	39	40	26	31	24	20	9	10	6	5	10	3
Убийства	1943	230	12	248	24	281	30	117	12	85	8	80	4
	1944	136	13	162	18	186	19	89	8	46	3	64	9
	1945	148	19	108	11	147	17	63	6	49	3	61	3
	1946	157	16	156	19	174	16	69	8	52	5	59	3
Автомобилни злополуки (и от всички моторни превозни средства)	1943	110	13	150	13	138	16	85	4	54	5	45	7
	1944	206	23	214	25	228	29	131	13	88	8	79	9
	1945	203	36	215	34	251	52	127	28	113	13	107	24
	1946	209	61	288	55	272	50	137	31	109	13	130	21
Други насилствени причини или злополуки	1943	1 146	316	1 785	439	1 979	445	999	254	776	160	870	180
	1944	2 784	314	3 436	449	3 733	427	2 240	190	1 687	161	2 397	203
	1945	2 192	342	2 812	457	3 247	429	1 948	223	1 752	155	2 121	163
	1946	1 573	456	2 040	553	2 091	573	1 169	238	857	162	923	161
Неопределени или лошо определени причини	1943	261	63	279	80	213	74	91	27	54	18	36	9
	1944	342	49	292	54	199	57	86	19	52	6	43	6
	1945	194	72	181	76	91	35	33	19	21	7	14	12
	1946	175	86	158	94	131	84	47	21	39	8	30	5
Общо	1943	9 950	6 150	26 419	28 296	35 433	25 977	15 824	8 765	10 819	6 341	11 871	6 971
	1944	11 054	5 347	23 075	17 586	31 992	15 824	14 464	5 658	9 729	3 858	10 714	3 995
	1945	11 712	9 119	26 460	35 290	36 400	25 094	16 334	8 602	12 350	6 905	13 949	7 381
	1946	11 201	11 117	27 667	50 088	35 143	29 319	14 888	9 922	12 819	9 753	13 847	9 668

по видове болести и времетраене на лекуването
de maladies, d'après la durée du traitement

(Suite et fin)

Nombre des jours pendant lesquels a duré la maladie						Всичко — Total			На Par 100.000 жители habitants			Années	Maladies
61—90		90 и повече et au-dessus		неизписани и непоказани malades non sortis de l'hôpital et non indiqués		м h	ж f	общо total	м h	ж f	общо total		
м h	ж f	м h	ж f	м h	ж f								
59	16	17	6	59	12	15 757	4 441	20 198	459.1	130.8	295.8	1943	Autres maladies de l'appareil digestif
39	6	9	2	10	4	10 640	2 220	12 860	307.7	64.8	186.8	1944	
80	16	35	12	32	4	14 583	3 861	18 444	420.7	111.3	265.9	1945	
86	25	38	9	22	12	16 524	4 716	21 240	473.1	134.7	303.7	1946	
39	10	5	—	3	1	1 257	676	1 933	36.6	19.9	28.3	1943	Néphrites
28	9	8	1	6	—	1 104	495	1 599	31.9	14.5	23.2	1944	
52	13	13	5	6	3	1 484	807	2 291	42.8	23.5	33.0	1945	
27	13	9	5	—	1	971	662	1 633	27.8	18.9	23.4	1946	
73	44	34	18	22	14	3 337	5 126	8 463	97.2	151.0	124.0	1943	Autres maladies de l'appareil urinaire et de l'appareil génital
40	11	11	4	3	3	2 413	3 014	5 427	69.8	87.9	78.8	1944	
67	34	38	23	13	7	3 049	5 173	8 222	88.0	149.1	118.5	1945	
79	51	42	18	7	9	3 483	6 537	10 020	99.7	186.8	143.3	1946	
—	12	—	7	—	5	—	1 266	1 266	—	37.3	18.5	1943	Septicémie et infections puerpérales
—	7	—	3	—	2	—	1 029	1 029	—	30.0	14.9	1944	
—	10	—	8	—	7	—	1 693	1 693	—	48.8	24.4	1945	
—	16	—	4	—	2	—	1 779	1 779	—	50.8	25.4	1946	
—	28	—	13	—	35	—	17 482	17 482	—	514.9	256.1	1943	Autres maladies de la grossesse, de l'accouchement et de l'état puerpéral
—	33	—	9	—	—	—	11 388	11 388	—	332.3	165.4	1944	
—	40	—	23	—	34	—	25 999	25 999	—	749.3	374.8	1945	
—	40	—	21	—	23	—	39 004	39 004	—	1114.3	557.7	1946	
118	44	69	36	33	12	6 047	1 955	8 002	176.2	57.6	117.2	1943	Maladies de la peau, du tissu cellulaire des os et des organes du mouvement
108	30	66	14	16	1	5 323	1 252	6 575	153.9	36.5	95.5	1944	
126	64	87	46	26	5	5 419	2 045	7 464	156.3	58.9	107.6	1945	
131	45	102	23	7	8	4 976	2 506	7 482	142.5	71.6	107.0	1946	
5	3	7	6	1	—	500	195	695	14.6	5.7	10.2	1943	Débilité congénitale, vices de conformation congénitaux, naissance prématurée et maladies particulières à la première année de vie
2	1	—	1	2	1	230	70	300	6.6	2.1	4.4	1944	
1	4	6	7	2	2	497	196	693	14.3	5.6	10.0	1945	
9	10	11	6	—	1	646	291	937	18.5	8.3	13.4	1946	
1	—	7	5	—	—	28	21	49	0.8	0.6	0.7	1943	Sénilité
3	—	2	3	1	—	17	9	26	0.5	0.3	0.4	1944	
1	1	1	—	—	—	16	10	26	0.5	0.3	0.4	1945	
1	1	—	—	—	—	5	9	14	0.1	0.3	0.2	1946	
1	1	3	2	—	—	124	162	286	3.6	4.8	4.2	1943	Suicides
11	1	6	—	—	—	158	128	286	4.6	3.7	4.2	1944	
2	3	2	1	1	—	118	134	252	3.4	3.9	3.6	1945	
3	—	5	—	—	—	122	109	231	3.5	3.1	3.3	1946	
14	3	8	2	5	—	1 068	95	1 163	31.1	2.8	17.0	1943	Homicides
13	—	6	—	—	—	722	70	792	20.9	2.1	11.5	1944	
18	2	10	1	1	—	605	62	667	17.5	1.8	9.6	1945	
11	1	10	2	1	—	689	70	759	19.7	2.0	10.9	1946	
12	1	7	—	4	—	605	59	664	17.6	1.7	9.7	1943	Accidents d'automobiles (tous véhicules routiers à moteur)
24	3	13	1	—	—	983	111	1 094	28.4	3.2	15.9	1944	
30	3	14	1	8	1	1 068	192	1 260	30.8	5.5	18.2	1945	
30	4	20	3	2	—	1 197	238	1 435	34.3	6.8	20.5	1946	
197	32	115	19	46	14	7 913	1 859	9 772	230.6	54.8	143.1	1943	Autres causes violentes ou accidentelles sauf suicides ou homicides ou accidents d'automobiles
649	51	395	32	97	7	17 418	1 834	19 252	503.7	53.5	279.6	1944	
623	44	523	26	97	6	15 315	1 845	17 160	441.8	53.2	247.4	1945	
284	45	206	26	17	3	9 160	2 217	11 377	262.2	63.3	162.7	1946	
3	2	2	—	17	14	956	287	1 243	27.9	8.4	18.2	1943	Causes non spécifiées ou mal définies
5	2	1	3	18	3	1 033	199	1 237	30.0	5.8	18.0	1944	
6	4	—	4	5	—	545	229	774	15.7	6.6	11.2	1945	
5	2	3	2	7	2	595	304	899	17.0	8.7	12.8	1946	
3 329	1 785	2 696	1 794	674	492	117 075	86 571	203 646	3411.4	2549.8	2382.9	1943	Total
3 004	1 336	2 723	1 518	496	276	107 251	55 358	162 649	3101.4	1616.5	2362.2	1944	
3 997	2 064	3 566	2 023	741	504	125 509	96 982	222 491	3620.7	2795.3	3207.8	1945	
3 906	2 449	3 188	2 141	820	464	123 479	124 921	248 400	3535.0	3568.8	3551.9	1946	

14. Лекувани лежащи болни лица с градско местожителство в лечебните
Malades résidant dans les villes, soignés au lit dans les établissements

№ по номенклатурата	Болести	Години	Възраст в навършени години —															
			до 1 год. jusqu'à 1 an		1—2		3—4		5—9		10—14		15—19		20—24		25—29	
			м h	ж f	м h	ж f	м h	ж f	м h	ж f	м h	ж f	м h	ж f	м h	ж f	м h	ж f
			Абсолютен брой —															
1	Коремн тиф и паратифусни заболявания	{1945 1946	1 —	2 1	4 1	3 5	6 2	5 5	15 14	14 18	29 22	21 12	44 37	27 27	63 33	63 36	16 18	33 23
2	Чума	{1945 1946	— —	— —	— —	— —	— —	— —	— —	— —	— —	— —	— —	— —	— —	— —	— —	— —
3	Скарлатина	{1945 1946	8 35	22 17	151 294	103 265	214 443	218 457	563 958	607 1239	302 526	527 833	115 173	157 226	34 66	54 107	10 22	15 61
4	Лоша кашлица	{1945 1946	5 15	4 16	6 13	11 14	2 6	2 7	5 11	1 5	1 2	2 1	— 1	— —	— —	— 1	— —	— —
5	Лошо гърло	{1945 1946	36 45	28 28	193 181	165 147	167 125	145 113	184 129	193 170	85 57	102 90	101 49	152 100	151 67	112 84	40 40	68 61
6	Туберкулоза на дихателните органи	{1945 1946	7 9	11 5	22 26	13 19	22 37	13 31	148 300	131 231	194 321	208 322	511 562	488 508	1396 1285	766 829	613 642	351 404
7	Всички други туберкулозни заболявания	{1945 1946	2 8	6 7	13 15	12 14	10 22	10 18	43 58	29 54	50 56	64 68	110 123	144 134	193 181	159 198	78 80	68 88
8	Малария	{1945 1946	4 4	1 2	10 7	5 7	12 17	4 9	29 30	23 25	46 62	25 43	92 108	45 57	737 611	54 80	306 168	39 43
9	Сифилис	{1945 1946	4 4	1 3	— 2	— 1	1 —	1 —	4 1	1 1	3 1	4 3	22 18	102 95	286 140	155 130	104 52	57 55
10	Енф усна	{1945 1946	29 116	21 78	37 68	24 63	18 18	14 27	31 46	34 33	30 45	23 42	85 87	29 50	390 274	55 38	101 112	43 45
11	Енф а шарка	{1945 1945	— —	— —	— —	— —	— —	— —	— —	— —	— —	— —	— —	— —	— —	— —	— —	— —
12	Брус на	{1945 1946	4 3	2 3	11 13	6 5	10 12	7 7	15 17	18 11	14 5	13 7	14 4	6 1	20 9	6 4	7 1	1 1
13	Петнист тиф	{1945 1946	— —	— —	2 2	1 —	5 —	1 3	15 11	12 11	18 27	16 16	34 40	18 23	29 41	22 28	12 13	18 16
14	Други саръни и паразитни болести	{1945 1946	21 44	33 31	51 51	50 34	42 39	33 25	61 96	39 72	72 99	60 69	120 136	165 202	785 705	187 220	257 231	83 90
15	Рак и други злокачествени буци	{1945 1946	— 1	1 —	2 1	1 3	— 1	— 1	5 —	1 1	— —	1 1	6 7	1 2	8 12	12 14	14 9	20 14
16	Незлокачествени буци или такива, чийто характер не е определен като злокачествен	{1945 1946	— —	— —	2 —	1 3	1 6	1 5	3 3	1 3	6 6	1 4	12 16	19 25	51 49	55 80	26 34	51 82
17	Хроничен ревматизъм и подагра	{1945 1946	— —	— —	— —	— —	— 2	— 1	— —	— —	1 —	2 4	11 8	2 5	57 55	5 10	33 28	4 12
18	Захарна болест	{1945 1946	— —	— —	— —	— —	— —	— —	1 —	1 3	2 1	3 3	6 2	4 3	15 10	6 2	4 6	2 1
19	Остър или хроничен алкохолизъм	{1945 1946	— —	— —	— —	— —	— —	— —	— —	— —	— —	— —	— —	— —	2 3	— —	1 —	— —
20	Авитаминози, други общи болести, болести на кръвта и хронични отравяния	{1945 1946	19 13	5 9	12 17	8 16	3 8	7 6	23 34	11 22	21 37	25 34	74 59	44 50	192 171	67 75	78 74	43 44
21	Неменингококов менингит (обикновен) и болести на гръбначния мозък	{1945 1946	— 9	— 4	2 3	2 2	1 2	2 3	3 8	5 2	6 14	3 2	6 6	3 1	3 12	2 6	3 3	2 6
22	Вътречерпни повреди от кръвонососъдов произход	{1945 1946	— —	— —	1 —	2 —	1 —	— —	— —	— —	— —	2 2	2 9	3 5	8 17	4 5	6 4	2 2
23	Други болести на нервната система и на сетивните органи	{1945 1946	20 21	15 12	16 18	16 40	19 28	18 17	32 49	34 44	81 87	55 76	168 146	98 110	547 510	130 181	232 195	118 132
24	Болести на сърцето	{1945 1946	1 1	— —	1 —	— —	— 3	1 —	5 9	5 13	21 23	9 19	31 46	27 43	78 94	51 56	41 54	40 46
25	Други болести на органите на кръвообращението	{1945 1946	1 7	1 —	4 3	1 3	1 2	1 2	4 9	3 3	16 18	5 8	27 31	11 14	145 188	26 21	67 97	23 27
26	Бронхит	{1945 1946	7 22	10 9	12 25	18 20	5 14	7 11	10 25	2 13	4 9	5 5	8 6	5 5	63 39	13 7	23 12	9 5

заведения в страната през 1945 и 1946 години по болести и възраст
hospitaliers du pays en 1945 et 1946 par espèces de maladies et par âge

Age en années révolues

30—39		40—49		50—59		60—69		70 и повече et plus		непоказани non indiqué		всичко total		Années	Maladies	№ selon la nomenclature
м h	ж f	м h	ж f	м h	ж f	м h	ж f	м h	ж f	м h	ж f	м h	ж f			

Nombre absolu

35 21	40 36	20 26	24 16	7 9	9 9	1 3	3 2	—	—	2 2	1 2	246 188	245 194	1945 1946	Fièvre typhoïde et paratyphoïdes	1
—	—	—	—	—	—	—	—	—	—	—	—	—	—	1945 1946	Peste	2
26 36	37 92	6 28	17 41	4 —	4 5	— 1	— 1	— 1	— —	2 —	10 8	1443 2591	1771 3346	1945 1946	Scarlatine	3
—	—	—	—	—	—	—	—	—	—	—	—	19 48	21 45	1945 1946	Coqueluche	4
48 33	90 58	18 11	34 18	4 2	16 6	3 2	— 1	— —	— —	7 2	12 2	1038 743	1117 878	1945 1946	Diphtérie	5
795 793	386 429	462 460	140 153	235 250	63 53	60 71	28 25	13 16	11 3	33 20	27 15	4512 4793	2656 3112	1945 1946	Tuberculose de l'appareil respiratoire	6
91 77	94 118	28 52	33 45	17 19	19 26	11 9	10 13	3 1	2 5	4 5	2 1	653 706	652 789	1945 1946	Toutes autres tuberculoses	7
364 163	56 79	111 84	47 49	37 41	18 27	16 19	10 19	4 6	3 4	16 6	6 1	1784 1326	336 445	1945 1946	Paludisme (Malaria)	8
106 72	82 78	71 51	39 42	39 36	24 22	18 27	7 8	6 6	— 1	4 1	3 —	668 411	476 439	1945 1946	Syphilis	9
157 135	50 52	67 70	24 42	36 32	20 33	14 26	10 16	8 11	2 5	6 5	2 6	1010 1045	351 530	1945 1946	Grippe ou influenza	10
—	—	—	—	—	—	—	—	—	—	—	—	—	—	1945 1946	Variole	11
2 1	— 2	— —	— —	— —	— —	— —	— —	— —	— —	1 —	— 1	98 65	59 42	1945 1946	Rougeole	12
21 25	17 15	18 12	16 7	9 7	8 7	4 —	3 4	1 —	1 2	— 2	1 2	168 180	134 134	1945 1946	Typhus exanthématique	13
247 262	182 166	146 198	103 133	98 126	99 115	51 64	41 66	12 30	24 20	7 11	5 3	1970 2092	1109 1246	1945 1946	Autres maladies infectieuses et parasitaires	14
42 47	69 100	93 127	204 206	144 189	180 184	139 184	120 155	40 75	50 71	2 2	4 2	495 655	664 754	1945 1946	Cancer et autres tumeurs malignes	15
40 45	196 247	42 46	261 306	29 41	72 79	23 23	18 20	3 12	10 9	2 —	2 1	240 281	688 864	1945 1946	Tumeurs non malignes ou dont le caractère malin n'est pas spécifié	16
46 33	19 21	44 37	22 34	17 27	22 34	8 14	11 15	4 —	3 5	— 1	— —	221 205	90 141	1945 1946	Rhumatisme chronique et goutte	17
17 10	9 4	18 23	22 20	41 32	26 56	27 25	23 31	5 9	11 13	1 1	2 1	137 119	109 137	1945 1946	Diabète sucré	18
20 27	— 1	36 37	1 —	11 19	1 —	5 11	2 3	1 1	— —	1 —	— —	77 98	4 4	1945 1946	Alcoolisme aigu ou chronique	19
124 131	89 129	84 102	79 131	50 68	48 70	22 32	23 30	3 9	4 4	5 2	3 6	717 757	456 626	1945 1946	Avitaminoses, autres maladies générales, maladies du sang et empoisonnements chroniques	20
10 10	9 4	9 9	2 2	3 4	5 1	3 4	— 4	1 1	— —	2 —	— —	52 85	35 37	1945 1946	Méningite non méningococcique (simple) et maladies de la moelle épinière	21
20 13	6 11	15 28	12 13	45 61	15 39	31 43	35 23	13 13	8 12	1 2	— —	143 190	89 112	1945 1946	Lésions intra-craniennes d'origine vasculaire	22
440 316	276 286	283 270	198 210	165 218	155 141	164 174	130 163	118 158	130 152	34 17	21 8	2319 2207	1394 1572	1945 1946	Autres maladies du système nerveux et des organes des sens	23
121 121	130 170	159 142	142 128	220 268	111 148	221 239	112 112	128 159	73 57	6 5	7 4	1033 1164	708 796	1945 1946	Maladies du coeur	24
130 150	53 54	130 157	46 66	129 148	64 72	76 133	42 68	54 64	21 27	46 6	18 2	830 1013	315 367	1945 1946	Autres maladies de l'appareil circulatoire	25
31 22	9 18	33 28	10 9	25 17	14 13	16 11	4 5	3 9	4 1	5 1	4 —	250 240	114 121	1945 1946	Bronchite	26

14. Лекувани лежащи болни лица с градско местожителство в лечебните

Malades résidant dans les villes, soignés au lit dans les établissements

(Продължение)

№ по номенклатурата	Болести	Години	Възраст в навършени години —															
			до 1 год. jusqu'à 1 an		1—2		3—4		5—9		10—14		15—19		20—24		25—29	
			м h	ж f	м h	ж f	м h	ж f	м h	ж f	м h	ж f	м h	ж f	м h	ж f	м h	ж f
			Абсолютен брой —															
27	Пневмонии	{1945 1946	104 145	84 115	71 128	69 74	39 62	32 41	58 82	37 56	44 42	22 32	61 79	20 40	127 178	24 37	70 75	23 23
28	Други болести на дихателните органи	{1945 1946	10 7	8 10	33 25	20 23	26 21	14 13	33 62	26 31	81 91	47 71	317 370	165 262	755 545	161 271	169 166	54 112
29	Диария и ентерит	{1945 1946	142 160	104 115	188 119	113 85	44 22	28 9	27 33	24 17	11 16	16 30	44 66	25 38	130 177	52 48	58 66	34 42
30	Апендицит	{1945 1946	— 1	— 2	— 5	2 2	5 14	4 4	66 106	113 136	271 283	466 748	445 585	1029 1284	851 1146	821 1033	301 450	360 534
31	Болести на черния дроб и на жлъчните пътища	{1945 1946	— 1	— —	— 4	— —	5 2	2 —	3 3	7 2	9 16	7 6	22 22	20 11	176 108	31 56	71 64	42 43
32	Други болести на храносмилателните органи	{1945 1946	18 41	6 19	72 72	39 51	64 42	42 31	123 109	71 84	74 134	93 115	264 259	139 190	1124 1077	183 265	429 519	122 174
33	Нефрити	{1945 1946	— —	— —	3 8	4 2	6 5	1 2	11 16	10 7	13 9	4 9	28 16	17 18	83 51	21 18	32 27	10 15
34	Други болести на пикочните и на половите органи	{1945 1946	1 1	1 —	4 8	1 3	7 7	1 2	14 18	4 5	11 19	15 12	36 39	110 129	214 263	332 508	89 123	282 404
35	Септицемия и следродилна инфекция	{1945 1946	— —	— —	— —	— —	— —	— —	— —	— —	— —	— —	— —	24 33	— —	108 159	— —	86 125
36	Други болести и повреди при бременост, раждане и следродилния период	{1945 1946	— —	— —	— —	— —	— —	— —	— —	— —	— —	— —	— —	1072 1737	— —	6170 9777	— —	3959 6443
37	Болести на кожата, на подкожната тъкан, на костите и на органите на движението	{1945 1946	18 41	12 34	18 24	8 23	6 12	7 10	44 63	32 46	76 106	44 55	124 158	78 115	549 422	94 115	187 168	50 67
38	Вродена хилавост, вродени телесни недостатъци, предивременно раждане и болести присъщи на децата до 1 год.	{1945 1946	43 57	31 52	10 10	11 3	11 5	4 4	21 25	6 7	27 31	2 5	25 25	6 5	22 41	6 5	5 13	1 3
39	Старост	{1945 1946	— —	— —	— —	— —	— —	— —	— —	— —	— —	— —	— —	— —	— —	— —	— —	— —
40	Самоубийства	{1945 1946	— —	— —	— —	— —	— —	— —	— —	— —	1 —	1 —	1 8	14 21	17 12	19 23	10 11	13 9
41	Убийства	{1945 1946	1 —	— 1	— —	— —	— —	— 1	2 —	— —	3 —	1 2	21 18	3 —	39 32	5 6	23 28	5 2
42	Автомобилни злополуки (и от всички моторни превозни средства)	{1945 1946	— —	— —	2 4	— —	5 4	— —	20 13	8 5	32 27	8 7	30 38	15 14	110 126	19 36	59 91	14 9
43	Други насилствени причини или злополуки	{1945 1946	6 7	6 3	34 56	16 27	24 45	20 14	75 61	19 36	159 139	33 44	252 238	63 68	970 677	71 84	591 361	34 45
44	Неопределени или лошо определени причини	{1945 1946	3 5	— 2	4 5	4 7	4 3	7 1	7 4	5 5	8 10	12 10	10 17	18 8	42 73	10 16	22 18	13 9
	Всичко	{1945 1946	515 823	415 578	991 1208	729 961	785 1031	652 880	1703 2403	1527 2411	1823 2341	1947 2812	3280 3612	4368 5739	10472 9501	10151 14669	4188 4085	6192 9317

заведения в страната през 1945 и 1946 години по болести и възраст
hospitaliers du pays en 1945 et 1946 par espèces de maladies et par âge

(Suite)

Age en années révolues														Années	Maladies	№ selon la nomenclature
30—39		40—49		50—59		60—69		70 и повече et plus		непоказани non indiqué		ВСИЧКО total				
м h	ж f	м h	ж f	м h	ж f	м h	ж f	м h	ж f	м h	ж f	м h	ж f			
130	40	127	54	97	39	58	32	31	7	46	13	1063	496	1945 } Pneumonie	27	
173	71	154	62	112	56	81	37	33	21	6	3	1350	668			1946 }
207	89	177	61	97	33	48	16	17	6	66	44	2036	744	1945 } Autres maladies de l'appareil	28	
224	157	181	91	126	48	85	25	25	9	6	3	1934	1126			1946 } respiratoire
120	69	83	50	47	38	21	18	14	12	10	12	939	595	1945 } Diarrhée et entérite	29	
102	60	56	43	32	36	19	22	5	7	1	1	874	553			1946 }
447	506	154	157	42	39	10	5	2	6	55	121	2649	3629	1945 } Appendicite	30	
609	628	222	188	62	64	15	19	9	2	8	10	3525	4654			1946 }
90	72	83	61	75	58	39	24	9	12	24	22	606	358	1945 } Maladies du foie et des voies	31	
91	86	114	89	79	69	41	37	9	5	—	1	554	405			1946 } biliaires
917	226	777	174	493	135	280	69	96	27	199	98	4930	1424	1945 } Autres maladies de l'appareil	32	
1124	330	1034	250	767	190	451	87	126	37	16	2	5771	1825			1946 } digestif
110	50	89	70	59	37	32	18	3	2	16	14	485	258	1945 } Néphrites	33	
54	33	71	41	46	29	17	20	12	4	—	1	332	199			1946 }
189	635	139	365	102	114	131	54	122	13	42	91	1101	2018	1945 } Autres maladies de l'appareil	34	
236	920	157	575	141	174	216	69	137	15	1	8	1366	2824			1946 } urinaire et de l'appareil génital
—	145	—	32	—	—	—	—	—	—	—	7	—	402	1945 } Septicémie et infections puerpé-	35	
—	140	—	22	—	—	—	—	—	—	—	1	—	480			1946 } rales
—	4420	—	332	—	2	—	—	—	—	—	545	—	16500	1945 } Autres maladies de la grossesse,	36	
—	6173	—	431	—	1	—	—	—	—	—	120	—	24684			1946 } de l'accouchement et de l'état puerpéral
238	79	194	91	131	56	69	24	46	14	88	62	1788	651	1945 } Maladies de la peau, du tissu	37	
256	145	217	119	155	89	87	43	44	20	6	4	1759	885			1946 } cellulaire, des os et des organes du mouvement
2	3	—	1	—	—	—	—	—	—	8	1	174	72	1945 } Débilité congénitale, vices de	38	
3	3	2	2	—	—	1	—	—	—	—	—	213	89			1946 } conformation congénitiaux, naissance prématurée et maladies particulières à la première année de vie
—	—	—	—	—	—	2	2	6	4	—	—	8	6	1945 } Sénilité	39	
—	—	—	—	—	—	—	3	1	4	—	—	1	7			1946 }
13	17	20	5	10	4	3	2	1	1	3	4	79	80	1945 } Suicides	40	
9	14	17	13	13	1	1	2	1	—	1	3	73	86			1946 }
34	4	27	3	12	—	5	—	1	—	6	1	174	22	1945 } Homicides	41	
38	7	26	7	7	1	8	1	3	1	1	—	161	29			1946 }
137	29	81	15	34	5	16	6	8	3	24	5	558	127	1945 } Accidents d'automobiles (tous	42	
139	30	90	25	52	20	26	10	20	4	3	3	633	163			1946 } véhicules routiers à moteur)
760	110	358	80	180	57	101	56	40	32	158	53	3708	650	1945 } Autres causes violentes ou acci-	43	
497	135	325	88	223	75	130	56	58	64	9	5	2826	744			1946 } dentelles, sauf suicides ou homicides ou accidents d'automobiles
39	10	14	6	14	5	6	2	1	—	4	4	178	96	1945 } Causes non spécifiées ou mal	44	
21	24	24	10	19	8	4	7	3	—	2	—	208	107			1946 } définies
6367	8403	4221	3038	2758	1615	1734	960	817	498	944	1226	40599	41721	1945 } Total	1946 }	
6119	11126	4688	3732	3448	2001	2297	1222	1067	585	159	225	42782	56259			

14. Лекувани лежащи болни лица с градеко местожителство в лечебните

Malades résidant dans les villes, soignés au lit dans les établissements

(Продължение)

№ по номенклатурата	Болести	Години	Възраст в навършени години —																
			до 1 год. jusqu'à 1 an		1—2		3—4		5—9		10—14		15—19		20—24		25—29		
			м h	ж f	м h	ж f	м h	ж f	м h	ж f	м h	ж f	м h	ж f	м h	ж f	м h	ж f	
На 100 лекувани от съответната болест —																			
1	Коремн тиф и паратифусни заболявания	{1945 1946	0·4 —	0·8 0·5	1·6 0·5	1·2 2·6	2·4 1·1	2·0 2·6	6·1 7·4	5·7 9·3	11·9 11·7	8·6 6·2	17·9 19·7	11·0 13·9	26·3 17·6	25·7 18·6	6·5 9·6	13·5 11·9	
2	Чума	{1945 1946	— —	— —	— —	— —	— —	— —	— —	— —	— —	— —	— —	— —	— —	— —	— —	— —	
3	Скарлатина	{1945 1946	0·6 1·4	1·2 0·5	10·4 11·4	5·8 7·9	14·8 17·1	12·3 13·7	39·0 37·0	34·3 37·0	20·9 20·3	29·8 24·9	8·0 6·7	8·9 6·8	2·4 2·6	3·0 3·2	0·7 0·9	0·8 1·8	
4	Лоша кашлица	{1945 1946	26·3 31·2	19·0 35·6	31·6 27·1	52·0 31·1	10·5 12·5	9·5 15·6	26·3 22·9	4·9 11·1	5·3 4·2	9·7 2·2	— 2·1	— —	— 2·2	— —	— —	— —	
5	Лошо гърло	{1945 1946	3·5 6·0	2·5 3·2	18·6 24·3	14·8 16·7	16·1 16·8	13·0 12·9	17·7 17·4	17·3 19·4	8·3 7·7	9·1 10·2	9·7 6·6	13·6 11·4	14·5 9·0	10·0 9·6	3·9 5·4	6·1 6·9	
6	Туберкулоза на дихателните сргани	{1945 1946	0·2 0·2	0·4 0·2	0·5 0·5	0·5 0·6	0·5 0·8	0·5 1·0	3·3 6·3	4·9 7·4	4·3 6·7	7·8 10·3	11·3 11·7	18·4 18·9	30·9 26·8	29·6 26·6	13·6 13·4	13·2 13·0	
7	Всички други туберкулозни заболявания	{1945 1946	0·3 1·1	0·9 0·9	2·0 2·1	1·8 1·8	1·5 3·1	1·5 2·3	6·6 8·2	4·4 6·8	7·7 7·9	9·9 8·6	16·8 17·4	22·1 17·0	29·6 25·7	24·4 25·1	11·9 11·3	10·5 11·2	
8	Малария	{1945 1946	0·2 0·3	0·3 0·4	0·6 0·5	1·5 1·6	0·7 1·3	1·2 2·0	1·6 2·3	6·8 5·6	2·6 4·7	7·4 9·7	5·2 8·1	13·4 12·8	41·3 46·1	16·1 18·0	17·1 12·7	11·6 9·7	
9	Сифилис	{1945 1946	0·6 1·0	0·2 0·7	— 0·5	— 0·2	0·2 —	0·2 —	0·6 0·2	0·2 0·2	0·4 0·2	0·8 0·7	3·3 4·4	21·4 21·7	42·8 34·1	32·6 29·6	15·6 12·6	12·0 12·5	
10	Инфлуенца	{1945 1946	2·8 11·1	6·0 14·7	3·7 6·5	6·8 11·9	1·8 1·7	4·0 5·1	3·1 4·4	9·7 6·3	3·0 4·3	6·6 7·9	8·5 8·3	8·3 9·4	38·6 26·2	15·7 7·2	10·0 10·7	12·2 8·5	
11	Едра шарка	{1945 1946	— —	— —	— —	— —	— —	— —	— —	— —	— —	— —	— —	— —	— —	— —	— —	— —	
12	Брусница	{1945 1946	4·1 4·6	3·3 7·1	11·2 20·0	10·2 11·9	10·2 18·6	11·9 16·7	15·3 26·1	30·5 26·2	14·3 7·7	22·0 16·7	14·3 6·1	10·2 2·4	20·5 13·9	10·2 9·5	7·1 1·5	1·7 2·4	
13	Петнист тиф	{1945 1946	— —	— —	1·2 1·1	0·7 —	3·0 —	0·7 2·3	8·9 6·1	9·0 8·2	10·7 15·0	11·9 11·9	20·2 22·2	13·6 17·2	17·3 22·8	16·4 20·9	7·1 7·2	13·6 11·9	
14	Други заразни и паразитни болести	{1945 1946	1·1 2·1	3·0 2·5	2·6 2·4	4·5 2·7	2·1 1·9	3·0 2·0	3·1 4·6	3·5 5·8	3·7 4·7	5·4 5·5	6·1 6·5	14·9 16·2	39·8 33·7	16·9 17·7	13·0 11·1	7·5 7·2	
15	Рак и други злокачествени буци	{1945 1946	— 0·1	0·2 —	0·4 0·1	0·2 0·4	— 0·1	— 0·1	1·0 —	0·2 0·1	— —	0·2 0·1	1·2 1·1	0·1 0·3	1·6 1·8	1·8 1·9	2·8 1·4	3·0 1·9	
16	Незлокачествени буци или такива, чийто характер не е определен като злокачествен	{1945 1946	— —	— —	0·8 —	0·1 0·4	0·4 2·1	0·1 0·6	1·3 1·1	0·1 0·3	2·5 2·1	0·1 0·5	5·0 5·7	2·9 2·9	21·3 17·4	8·0 9·3	10·8 12·1	7·4 9·5	
17	Хроничен ревматизъм и подагра	{1945 1946	— —	— —	— —	— —	— 1·0	— 0·7	— —	— —	— —	0·5 —	2·2 —	5·0 3·9	2·2 3·6	25·8 26·8	5·6 7·1	14·9 13·7	4·4 8·5
18	Захарна болест	{1945 1946	— —	— —	— —	— —	— —	— —	0·8 —	0·9 —	1·5 —	2·8 —	4·4 —	3·7 —	10·9 —	5·5 —	2·9 —	1·8 —	
19	Остър или хроничен алкохолизъм	{1945 1946	— —	— —	— —	— —	— —	— —	— —	— —	— —	— —	— —	— —	2·6 3·0	— —	1·3 —	— —	
20	Авитаминози, други общи болести, болести на кръвта и хронични отравяния	{1945 1946	2·6 1·7	1·1 1·4	1·7 2·2	1·8 2·6	0·4 1·1	1·5 1·0	3·2 4·5	2·4 3·5	2·9 4·9	5·5 5·4	10·3 7·8	9·7 8·0	27·8 22·6	14·7 12·0	10·9 9·8	9·4 7·0	
21	Неменингококов менингит (обикновен) и болести на гръбначния мозък	{1945 1946	— 10·6	— 10·8	3·8 3·5	5·7 5·4	1·9 2·3	5·7 8·2	5·8 9·4	14·3 5·4	11·5 16·5	8·6 5·4	11·5 7·1	8·6 2·7	5·8 14·1	5·7 16·2	5·8 3·5	5·7 16·2	
22	Вътречерепни повреди от кръвоносносъдов произход	{1945 1946	— —	— —	0·7 —	2·2 —	0·7 —	— —	— —	— —	— —	2·2 1·8	1·4 4·8	3·4 4·5	5·6 8·9	4·5 4·5	4·2 2·1	2·2 1·8	
23	Други болести на нервната система и на сетивните органи	{1945 1946	0·9 1·0	1·1 0·8	0·7 0·8	1·2 2·5	0·8 1·3	1·3 1·0	1·4 2·2	2·5 2·8	3·5 3·9	3·9 4·8	7·2 6·6	7·0 7·0	23·6 23·1	9·3 11·5	10·0 8·8	8·5 8·4	
24	Болести на сърцето	{1945 1946	0·1 —	— —	0·1 —	— —	— 0·3	— —	0·5 0·8	0·7 1·6	2·0 2·0	1·3 2·4	3·0 4·0	3·8 5·4	7·6 8·1	7·2 7·0	4·0 4·6	5·6 5·8	
25	Други болести на органите на кръвообращението	{1945 1946	0·1 0·7	0·3 —	0·5 0·3	0·3 0·8	0·1 0·2	0·3 0·5	0·5 0·9	1·0 0·8	1·9 2·2	1·6 3·0	3·2 3·8	3·5 3·8	17·5 18·6	8·3 5·7	8·1 9·6	7·3 7·4	
26	Бронхит	{1945 1946	2·8 9·1	8·8 7·4	4·8 10·4	15·8 16·6	2·0 5·8	6·1 9·1	4·0 10·4	1·7 10·7	1·6 3·8	4·4 4·1	3·2 2·5	4·4 4·1	25·2 16·3	11·4 5·8	9·2 5·0	7·9 4·1	

заведения в страната през 1945 и 1946 години по болести и възраст
 hospitaliers du pays en 1945 et 1946 par espèces de maladies et par âge

(Suite)

Âge en années révolues

30—39		40—49		50—59		60—69		70 и повече et plus		непоказани non indiqué		всичко total		Années	Maladies	N° selon la nomenclature
м h	ж f	м h	ж f	м h	ж f	м h	ж f	м h	ж f	м h	ж f	м h	ж f			
14.2	16.3	8.1	9.8	2.9	3.7	0.5	1.2	—	—	0.8	0.5	100.0	100.0	1945	Fièvre typhoïde et paratyphoïdes	1
11.1	18.6	13.8	8.2	4.8	4.6	1.6	1.0	—	1.0	1.1	1.0	100.0	100.0	1946		
—	—	—	—	—	—	—	—	—	—	—	—	100.0	100.0	1945	Peste	2
—	—	—	—	—	—	—	—	—	—	—	—	100.0	100.0	1946		
1.8	2.1	0.4	1.0	0.3	0.2	—	—	—	0.1	0.7	0.5	100.0	100.0	1945	Scarlatine	3
1.4	2.8	1.1	1.2	—	0.1	—	—	—	—	0.1	0.1	100.0	100.0	1946		
—	—	—	—	—	—	—	—	—	—	—	4.9	100.0	100.0	1945	Coqueluche	4
—	—	—	—	—	—	—	—	—	—	—	2.2	100.0	100.0	1946		
4.6	8.1	1.7	3.0	0.4	1.4	0.3	—	—	—	0.7	1.1	100.0	100.0	1945	Diphthérie	5
4.4	6.6	1.5	2.1	0.3	0.7	0.3	0.1	—	—	0.3	0.2	100.0	100.0	1946		
17.7	14.5	10.2	5.3	5.2	2.4	1.3	1.1	0.3	0.4	0.7	1.0	100.0	100.0	1945	Tuberculose de l'appareil respiratoire	6
16.6	13.8	9.6	5.1	5.2	1.7	1.5	0.8	0.3	0.1	0.4	0.5	100.0	100.0	1946		
13.9	14.4	4.3	5.1	2.6	2.9	1.7	1.5	0.5	0.3	0.6	0.3	100.0	100.0	1945	Toutes autres tuberculoses	7
10.9	15.0	7.4	5.7	2.7	3.3	1.3	1.6	0.2	0.6	0.7	0.1	100.0	100.0	1946		
20.4	16.7	6.2	14.0	2.1	5.4	0.9	3.0	0.2	0.8	0.9	1.8	100.0	100.0	1945	Paludisme (Malaria)	8
12.3	17.7	6.3	11.0	3.1	6.1	1.4	4.3	0.5	0.9	0.4	0.2	100.0	100.0	1946		
15.9	17.3	10.6	8.2	5.8	5.0	2.7	1.5	0.9	—	0.6	0.6	100.0	100.0	1945	Syphilis	9
17.5	17.8	12.4	9.6	8.8	5.0	6.6	1.8	1.5	0.2	0.2	—	100.0	100.0	1946		
15.5	14.2	6.6	6.8	3.6	5.7	1.4	2.8	0.8	0.6	0.6	0.6	100.0	100.0	1945	Grippe ou influenza	10
13.0	9.8	6.7	7.9	3.1	6.3	2.4	3.0	1.1	0.9	0.5	1.1	100.0	100.0	1946		
—	—	—	—	—	—	—	—	—	—	—	—	100.0	100.0	1945	Variole	11
—	—	—	—	—	—	—	—	—	—	—	—	100.0	100.0	1946		
2.0	—	—	—	—	—	—	—	—	—	1.0	—	100.0	100.0	1945	Rougeole	12
1.5	4.7	—	—	—	—	—	—	—	—	—	2.4	100.0	100.0	1946		
12.5	12.6	10.7	11.9	5.4	6.0	2.4	2.2	0.6	0.7	—	0.7	100.0	100.0	1945	Typhus exanthématique	13
13.9	11.2	6.7	5.2	3.9	5.2	—	3.0	—	1.5	1.1	1.5	100.0	100.0	1946		
12.5	16.4	7.4	9.7	5.0	8.9	2.6	3.7	0.6	2.2	0.4	0.4	100.0	100.0	1945	Autres maladies infectieuses et parasitaires	14
12.5	13.3	9.5	10.7	6.0	9.3	3.1	5.3	1.4	1.6	0.5	0.2	100.0	100.0	1946		
8.5	10.4	18.8	30.7	29.1	27.0	28.1	18.1	8.1	7.5	0.4	0.6	100.0	100.0	1945	Cancer et autres tumeurs malignes	15
7.2	13.2	19.4	27.3	28.9	24.4	28.1	20.6	11.5	9.4	0.3	0.3	100.0	100.0	1946		
16.7	28.5	17.5	37.9	12.1	10.5	9.6	2.6	1.2	1.5	0.8	0.3	100.0	100.0	1945	Tumeurs non malignes ou dont le caractère malin n'est pas spécifié	16
16.0	28.6	16.4	35.4	14.6	9.1	8.2	2.3	4.3	1.0	—	0.1	100.0	100.0	1946		
20.8	21.1	19.9	24.5	7.7	24.5	3.6	12.2	1.8	3.3	—	—	100.0	100.0	1945	Rhumatisme chronique et goutte	17
16.1	14.9	18.0	24.1	13.2	24.1	6.8	10.6	—	3.5	0.5	—	100.0	100.0	1946		
12.4	8.3	13.1	20.1	29.9	23.9	19.7	21.1	3.6	10.1	0.8	1.8	100.0	100.0	1945	Diabète sucré	18
8.4	2.9	19.3	14.6	26.9	40.9	21.0	22.6	7.6	9.5	0.8	0.7	100.0	100.0	1946		
26.0	—	46.8	25.0	14.3	25.0	6.4	50.0	1.3	—	1.3	—	100.0	100.0	1945	Alcoolisme aigu ou chronique	19
27.6	25.0	37.8	—	19.4	—	11.2	75.0	1.0	—	—	—	100.0	100.0	1946		
17.3	19.5	11.7	17.3	7.0	10.5	3.1	5.0	0.4	0.9	0.7	0.7	100.0	100.0	1945	Avitaminoses, autres maladies générales, maladies du sang et empoisonnements chroniques	20
17.3	20.6	13.5	20.9	9.0	11.2	4.2	4.8	1.2	0.6	0.2	1.0	100.0	100.0	1946		
19.2	25.7	17.3	5.7	5.8	14.3	5.8	—	1.9	—	3.9	—	100.0	100.0	1945	Méningite non méningococcique (simple) et maladies de la moelle épinière	21
11.8	10.8	10.6	5.4	4.7	2.7	4.7	10.8	1.2	—	—	—	100.0	100.0	1946		
14.0	6.7	10.5	13.5	31.5	16.9	21.7	39.4	9.0	9.0	0.7	—	100.0	100.0	1945	Lésions intra-craniennes d'origine vasculaire	22
6.9	9.8	14.7	11.6	32.1	34.8	22.6	20.5	6.8	10.7	1.1	—	100.0	100.0	1946		
19.0	19.8	12.2	14.2	7.1	11.1	7.0	9.3	5.1	9.3	1.5	1.5	100.0	100.0	1945	Autres maladies du système nerveux et des organes des sens	23
14.3	18.2	12.2	13.4	9.9	9.0	7.9	10.4	7.2	9.7	0.8	0.5	100.0	100.0	1946		
11.7	18.4	15.4	20.1	21.3	15.7	21.4	15.8	12.3	10.3	0.6	1.0	100.0	100.0	1945	Maladies du coeur	24
10.4	21.4	12.2	16.1	23.0	18.6	20.5	14.1	13.7	7.1	0.4	0.5	100.0	100.0	1946		
15.7	16.8	15.7	14.6	15.5	20.3	9.2	13.3	6.5	6.7	5.5	5.7	100.0	100.0	1945	Autres maladies de l'appareil circulatoire	25
14.8	14.7	15.5	18.0	14.6	19.7	13.1	18.5	6.3	7.4	0.6	0.5	100.0	100.0	1946		
12.4	7.9	15.2	8.8	10.0	12.3	6.4	3.5	1.2	3.5	2.0	3.5	100.0	100.0	1945	Bronchite	26
9.2	14.9	11.7	7.5	7.1	10.7	4.6	4.1	3.7	0.9	0.4	—	100.0	100.0	1946		

14. Лекувани лежащи болни лица с градско местожителство в лечебните
Malades résidant dans les villes, soignés au lit dans les établissements

(Продължение)

№ по номенклатурата	Болести	Години	Възраст в навършени години —															
			до 1 год. Jusqu'à 1 an		1—2		3—4		5—9		10—14		15—19		20—24		25—29	
			м h	ж f	м h	ж f	м h	ж f	м h	ж f	м h	ж f	м h	ж f	м h	ж f	м h	ж f
На 100 лекувани от съответната болест —																		
27	Пневмонии	{1945 1946	9·8 10·7	16·9 17·3	6·7 9·5	13·9 11·1	3·7 4·6	6·5 6·1	5·5 6·1	7·5 8·4	4·1 3·1	4·4 4·8	5·8 5·9	4·0 6·0	11·9 13·2	4·8 5·5	6·6 5·6	4·6 3·4
28	Други болести на дихателните органи	{1945 1946	0·5 0·4	1·1 0·9	1·6 1·3	2·7 2·0	1·2 1·0	1·9 1·1	1·6 3·2	3·5 2·8	4·0 4·7	6·3 6·3	15·6 19·1	22·2 23·3	37·1 28·2	21·6 24·1	8·3 8·6	7·3 9·9
29	Диария и ентерит	{1945 1946	15·1 18·3	17·5 20·8	20·0 13·6	19·0 15·4	4·7 2·5	4·7 1·6	2·9 3·8	4·0 3·0	1·2 1·8	2·7 5·4	4·7 7·6	4·2 6·9	13·8 20·2	8·8 8·7	6·2 7·6	5·7 7·6
30	Апендицит	{1945 1946	— 0·1	—	— 0·1	—	0·2 0·4	0·2 0·1	2·5 3·0	3·1 2·9	10·2 8·0	12·8 16·1	16·8 16·6	28·4 27·6	32·1 32·5	22·6 22·2	11·4 13·0	9·9 11·5
31	Болести на черния дроб и на жлъчните пътища	{1945 1946	— 0·2	—	— 0·7	—	0·8 0·4	0·6 —	0·5 0·5	2·0 0·5	1·5 2·9	2·0 1·5	3·6 4·0	5·6 2·8	29·0 19·5	8·7 13·9	11·7 11·5	11·7 10·6
32	Други болести на храносмилателните органи	{1945 1946	0·4 0·7	0·4 1·0	1·5 1·2	2·7 2·8	1·3 0·7	2·9 1·7	2·5 1·9	5·0 4·6	1·5 2·3	6·5 6·3	5·3 4·5	9·8 10·4	22·8 18·7	12·9 14·5	8·7 9·0	8·6 9·6
33	Нефрити	{1945 1946	— —	—	0·6 2·4	1·6 1·0	1·2 1·5	0·4 1·0	2·3 4·8	3·9 3·5	2·6 2·7	1·6 4·5	5·8 4·8	6·6 9·0	17·1 15·4	8·1 9·0	6·6 8·1	3·9 7·7
34	Други болести на пикочните и на половите органи	{1945 1946	0·1 0·1	—	0·4 0·6	—	0·6 0·5	—	1·3 1·3	0·2 0·2	1·0 1·3	0·7 0·4	3·3 2·9	5·5 4·6	19·4 19·3	16·5 18·0	8·1 9·0	14·0 14·3
35	Септицемия и следродилна инфекция	{1945 1946	— —	—	—	—	—	—	—	—	—	—	—	6·0 6·9	—	25·9 33·1	—	21·4 26·0
36	Други болести и повреди при бременност, раждане и следродилния период	{1945 1946	— —	—	—	—	—	—	—	—	—	—	—	6·5 7·0	—	37·4 39·6	—	24·0 26·1
37	Болести на кожата, на подкожната тъкан, на костите и на органите на движението	{1945 1946	1·0 2·3	1·8 3·8	1·0 1·4	1·2 2·6	0·3 0·7	1·1 1·1	2·5 3·6	4·9 5·2	4·2 6·0	6·8 6·2	6·9 9·0	12·0 13·0	30·7 24·0	14·4 13·0	10·5 9·6	7·7 7·6
38	Вродена хилавост, вродени телесни недостатъци, предивременно раждане и болести присъщи на децата до 1 год.	{1945 1946	24·7 26·8	43·0 58·4	5·8 4·7	15·3 3·4	6·3 2·4	5·6 4·5	12·1 11·7	8·3 7·9	15·5 14·6	2·8 5·6	14·4 11·7	8·3 5·6	12·6 19·2	8·3 5·6	2·9 6·1	1·4 3·4
39	Старост	{1945 1946	— —	—	—	—	—	—	—	—	—	—	—	—	—	—	—	—
40	Самоубийства	{1945 1946	— —	—	—	—	—	—	—	—	1·3 —	1·3 —	1·3 11·0	17·5 24·4	21·5 16·4	23·7 26·7	12·6 15·0	16·2 10·5
41	Убийства	{1945 1946	0·6 —	— 3·5	—	—	—	—	1·1 3·5	—	1·7 —	4·5 6·8	12·1 11·2	13·6 —	22·4 19·9	22·8 20·7	13·2 17·4	22·8 6·8
42	Автомобилни злополуки (и от всички моторни превозни средства)	{1945 1946	— —	—	0·4 0·6	—	0·9 0·6	—	3·4 2·0	6·3 3·1	5·7 4·3	6·3 4·3	5·4 6·0	11·8 8·6	19·7 19·9	15·0 22·1	10·6 14·4	11·0 5·5
43	Други насилствени причини или злополуки	{1945 1946	0·2 0·2	0·9 0·4	0·9 2·0	2·5 3·6	0·6 1·6	3·1 1·9	2·0 2·2	2·9 4·8	4·3 4·9	5·1 5·9	6·8 8·4	9·7 9·1	26·1 24·0	10·9 11·3	15·9 12·8	5·2 6·0
44	Неопределени или лошо определени причини	{1945 1946	1·7 2·4	— 1·9	2·2 2·4	4·2 6·5	2·2 1·4	7·3 0·9	3·9 1·9	5·2 4·7	4·5 4·8	12·5 9·3	5·6 8·2	18·7 7·5	23·6 35·1	10·4 15·0	12·4 8·7	13·5 8·4
	Всичко в градовете	{1945 1946	1·3 2·0	1·0 1·0	2·4 2·8	1·7 1·7	1·9 2·4	1·6 1·6	4·2 5·6	3·7 4·4	4·5 5·6	4·7 5·0	8·1 8·5	10·5 10·3	25·8 22·1	24·3 26·0	10·3 9·5	14·8 16·5

заведения в страната през 1945 и 1946 години по болести и възраст
hospitaliers du pays en 1945 et 1946 par espèces de maladies et par âge

(Suite)

Age en années révolues														Années	Maladies	№ selon la nomenclature
30—39		40—49		50—59		60—69		70 и повече et plus		непоказани non indiqué		всичко total				
м h	ж f	м h	ж f	м h	ж f	м h	ж f	м h	ж f	м h	ж f	м h	ж f			
Pour 100 malades soignés de la maladie correspondante																
12.2	8.1	11.9	10.9	9.1	7.9	5.5	6.5	2.9	1.4	4.3	2.6	100.0	100.0	1945}	Pneumonie	27
12.8	10.6	11.4	9.3	8.3	8.4		5.5	2.4	3.1	0.4	0.5	100.0	100.0	1946}		
10.2	12.0	8.7	8.2	4.8	4.4	2.4	2.1	0.8	0.8	3.2	5.9	100.0	100.0	1945}	Autres maladies de l'appareil respiratoire	28
11.6	13.9	9.4	8.1	6.5	4.3	4.4	2.2	1.3	0.8	0.3	0.3	100.0	100.0	1946}		
12.8	11.6	8.8	8.4	5.0	6.4	2.2	3.0	1.5	2.0	1.1	2.0	100.0	100.0	1945}	Diarrahée et entérite	29
11.7	10.8	6.4	7.8	3.7	6.5	2.1	4.0	0.6	1.3	0.1	0.2	100.0	100.0	1946}		
16.9	13.9	5.8	4.3	1.6	1.1	0.4	0.1	0.1	0.2	2.0	3.3	100.0	100.0	1945}	Appendicite	30
17.3	13.5	6.3	4.1	1.8	1.4	0.4	0.4	0.3	—	0.2	0.2	100.0	100.0	1946}		
14.9	20.1	13.7	17.0	12.4	16.2	6.4	6.6	1.5	3.4	4.0	6.1	100.0	100.0	1945}	Maladies du foie et des voies biliaires	31
16.4	21.2	20.6	22.0	14.3	17.0	7.4	9.1	1.6	1.2	—	0.2	100.0	100.0	1946}		
18.6	15.9	15.8	12.2	10.0	9.5	5.7	4.8	1.9	1.9	4.0	6.9	100.0	100.0	1945}	Autres maladies de l'appareil digestif	32
19.5	18.1	17.9	13.7	13.3	10.4	7.8	4.8	2.2	2.0	0.3	0.1	100.0	100.0	1946}		
22.7	19.4	18.4	27.1	12.2	14.3	6.6	7.0	0.6	0.7	3.3	5.4	100.0	100.0	1945}	Néphrites	33
16.3	16.6	21.4	20.6	13.9	14.6	5.1	10.0	3.6	2.0	—	0.5	100.0	100.0	1946}		
17.2	31.6	12.6	18.1	9.3	5.6	11.9	2.7	11.0	0.6	3.8	4.5	100.0	100.0	1945}	Autres maladies de l'appareil urinaire et de l'appareil génital	34
17.3	32.7	11.5	20.4	10.3	6.1	15.8	2.4	10.0	0.5	0.1	0.3	100.0	100.0	1946}		
—	36.0	—	8.0	—	—	—	—	—	—	—	1.7	—	100.0	1945}	Septicémie et infections puerpérales	35
—	29.2	—	4.6	—	—	—	—	—	—	—	0.2	—	100.0	1946}		
—	26.8	—	2.0	—	—	—	—	—	—	—	3.3	—	100.0	1945}	Autres maladies de la grossesse, de l'accouchement et de l'état puerpéral	36
—	25.0	—	1.8	—	—	—	—	—	—	—	0.5	—	100.0	1946}		
13.3	12.1	10.9	14.0	7.3	8.6	3.9	3.7	2.6	2.2	4.9	9.5	100.0	100.0	1945}	Maladies de la peau, du tissu cellulaire, des os et des organes du mouvement	37
14.6	16.4	12.3	13.4	8.8	10.1	4.9	4.9	2.5	2.3	0.3	0.4	100.0	100.0	1946}		
1.1	4.2	—	1.4	—	—	—	—	—	—	4.6	1.4	100.0	100.0	1945}	Débilité congénitale, vices de conformation congénitaux, naissance prématurée et maladies particulières à la première année de vie	38
1.4	3.4	0.9	2.2	—	—	0.5	—	—	—	—	—	100.0	100.0	1946}		
—	—	—	—	—	—	25.0	33.3	75.0	66.7	—	—	100.0	100.0	1945}	Sénilité	39
—	—	—	—	—	—	—	42.9	100.0	57.1	—	—	100.0	100.0	1946}		
16.5	21.2	25.3	6.3	12.6	5.0	3.8	2.5	1.3	1.3	3.8	5.0	100.0	100.0	1945}	Suicides	40
12.3	16.3	23.3	15.1	17.8	1.2	1.4	2.3	1.4	—	1.4	3.5	100.0	100.0	1946}		
19.5	18.2	15.5	13.6	6.9	—	2.9	—	0.6	—	3.5	4.5	100.0	100.0	1945}	Homicides	41
23.6	24.1	16.1	24.1	4.3	3.5	5.0	3.5	1.9	3.5	0.6	—	100.0	100.0	1946}		
24.6	22.9	14.6	11.8	6.1	3.9	2.9	4.7	1.4	2.4	4.3	3.9	100.0	100.0	1945}	Accidents d'automobiles (tous véhicules routiers à moteur)	42
22.0	18.4	14.2	15.3	8.2	12.3	4.1	6.1	3.2	2.5	0.5	1.8	100.0	100.0	1946}		
20.5	16.9	9.7	12.3	4.9	8.8	2.7	8.6	1.1	4.9	4.3	8.2	100.0	100.0	1945}	Autres causes violentes ou accidentelles, sauf suicides ou homicides ou accidents d'automobiles	43
17.6	18.1	11.5	11.9	7.9	10.1	4.6	7.6	2.0	8.6	0.3	0.7	100.0	100.0	1946}		
21.9	10.4	7.9	6.2	7.9	5.3	3.3	2.1	0.7	—	2.2	4.2	100.0	100.0	1945}	Causes non spécifiées ou mal définies	44
10.1	22.4	11.6	9.3	9.1	7.5	1.9	6.6	1.4	—	1.0	—	100.0	100.0	1946}		
15.7	20.1	10.4	7.3	6.8	3.9	4.3	2.3	2.0	1.2	2.3	2.9	100.0	100.0	1945}	Total dans les villes	45
14.3	19.7	10.9	6.7	8.0	3.5	5.4	2.2	2.5	1.0	0.4	0.4	100.0	100.0	1946}		

заведения в страната през 1945 и 1946 години по болести и възраст
 hospitaliers du pays en 1945 et 1946 par espèces de maladies et par âge

(Suite)

Age en années révolues														Années	Maladies	N° selon la nomenclature
30—39		40—49		50—59		60—69		70 и повече et plus		непоказани non indiqué		всичко total				
м h	ж f	м h	ж f	м h	ж f	м h	ж f	м h	ж f	м h	ж f	м f	ж h			
41	34	31	8	8	10	2	6	2	1	2	3	321	213	1945} Fièvres typhoïde et para-	1	
28	29	25	21	6	13	6	4	—	—	—	—	278	260	1946} typhoïdes		
—	—	—	—	—	—	—	—	—	—	—	—	—	—	1945} Peste	2	
—	—	—	—	—	—	—	—	—	—	—	—	—	—	1946}		
18	21	3	3	1	—	—	1	1	—	—	6	9	1289	1475	1945} Scarlatine	3
26	48	8	15	—	2	—	—	—	—	—	4	8	3314	3684	1946}	
—	—	—	—	—	—	—	—	—	—	—	—	—	—	1945} Coqueluche	4	
—	—	—	—	—	—	—	—	—	—	—	—	1	21	1946}		89
35	70	15	27	4	12	4	2	1	—	—	6	15	1872	1796	1945} Diphtérie	5
38	53	8	17	1	10	2	3	—	—	—	1	8	1274	1137	1946}	
801	454	297	141	95	61	66	16	5	1	38	29	6512	2728	1945} Tuberculose de l'appareil	6	
722	522	311	192	142	51	41	25	7	6	34	14	6296	3364	1946} respiratoire		
276	211	100	98	35	41	15	13	4	6	13	8	1988	1389	1945} Toutes autres tuberculoses .	7	
213	229	108	112	40	51	17	21	6	4	4	5	1872	1691	1946}		
772	129	246	84	46	52	36	24	3	2	21	6	4064	707	1945} Paludisme (malaria)	8	
284	161	152	98	70	63	40	38	10	8	15	3	3097	982	1946}		
74	67	55	34	27	28	9	8	4	2	3	1	505	403	1945} Syphilis	9	
62	80	55	34	29	18	22	8	1	—	2	1	419	378	1946}		
294	93	111	69	53	53	35	24	8	2	10	6	2190	722	1945} Grippe ou influenza	10	
179	114	109	89	48	57	39	42	15	6	5	2	1834	924	1946}		
—	—	—	—	—	—	—	—	—	—	—	—	—	—	1945} Variole	11	
—	—	—	—	—	—	—	—	—	—	—	—	—	—	1946}		
8	3	1	1	—	1	—	—	—	—	2	2	174	94	1945} Rougeole	12	
1	1	—	—	—	—	—	—	—	—	—	—	114	63	1946}		
114	44	58	34	30	22	14	10	5	—	4	1	633	377	1945} Typhus exanthématique	13	
102	49	44	24	33	16	11	7	3	3	3	1	557	414	1946}		
687	355	474	351	252	259	183	190	47	48	18	19	4641	2562	1945} Autres maladies infectieuses et	14	
693	429	543	432	333	304	198	218	61	54	13	13	4636	2893	1946} parasitaires		
112	122	159	303	240	249	266	184	116	40	8	4	930	973	1945} Cancer et autres tumeurs ma-	15	
78	136	219	252	298	301	314	216	144	73	3	—	1130	1040	1946} lignes		
57	318	61	447	45	144	31	48	9	7	5	5	407	1189	1945} Tumeurs non malignes ou dont	16	
45	369	69	465	46	160	35	52	12	16	—	8	403	1336	1946} le caractère malin n'est pas		spécifié
78	26	27	28	11	19	12	19	2	1	2	1	402	117	1945} Rhumatisme chronique et goutte	17	
39	27	22	45	17	37	21	22	5	6	4	1	329	170	1946}		
37	8	19	18	13	21	17	12	2	4	1	—	126	80	1945} Diabète sucré	18	
15	10	28	13	19	16	21	16	4	3	—	—	137	88	1946}		
8	—	13	—	10	1	1	—	1	—	1	—	37	1	1945} Alcoolisme aigu ou chronique	19	
23	—	17	—	9	2	8	—	—	—	—	—	59	2	1946}		
288	212	161	180	66	85	41	50	9	9	8	6	1701	1021	1945} Avitaminoses, autres maladies	20	
328	304	261	265	100	161	59	69	18	8	7	3	1919	1423	1946} générales, maladies du sang et		empoisonnements chroniques
20	6	17	9	7	2	6	—	—	1	2	1	106	61	1945} Méningite non méningococci-	21	
19	13	12	7	6	12	5	1	1	1	—	—	139	80	1946} que (simple) et maladies du		la moelle épinière
30	18	30	28	28	21	42	15	13	13	—	1	204	127	1945} Lésions intra-craniennes d'ori-	22	
16	16	33	31	33	31	43	26	9	12	—	1	190	143	1946} gine vasculaire		
681	393	340	332	233	230	349	362	292	259	41	19	4324	2514	1945} Autres maladies du système	23	
530	414	433	434	313	351	434	509	372	338	30	24	4430	3197	1946} nerveux et des organes des sens		
164	202	217	245	239	197	328	213	119	73	9	6	1563	1204	1945} Maladies du coeur	24	
197	252	244	272	263	243	356	261	149	93	7	4	1747	1534	1946}		
193	51	206	61	139	74	132	55	73	19	18	3	1352	386	1945} Autres maladies de l'appareil	25	
194	90	183	87	159	67	130	73	58	12	5	3	1403	457	1946} circulatoire		
70	22	49	23	32	32	32	16	12	6	6	1	674	321	1945} Bronchite	26	
32	37	35	27	32	26	30	23	13	5	2	2	565	328	1946}		

14. Лекувани лежащи болни лица със селско местожителство в лечебните

(Продължава)

Malades résidant dans les villages, soignés au lit dans les établissements

№ по номенклатурата	Болести	Години	Възраст в навършени години —															
			до 1 год. Jusqu'à 1 an		1—2		3—4		5—9		10—14		15—19		20—24		25—29	
			м h	ж f	м h	ж f	м h	ж f	м h	ж f	м h	ж f	м h	ж f	м h	ж f	м h	ж f
Абсолютен брой —																		
27	Пневмония	{1945 1946	385 390	254 270	397 408	285 343	175 188	152 140	261 352	183 197	232 225	123 143	277 257	75 76	452 475	74 85	141 164	56 73
28	Други болести на дихателните органи	{1945 1946	28 33	12 20	114 104	48 54	42 63	30 18	107 135	60 68	180 223	120 159	798 905	369 474	3191 2145	331 484	413 282	138 178
29	Диария и ентерит	{1945 1946	249 253	179 165	425 202	263 177	100 74	83 48	76 42	68 58	48 39	55 25	66 59	48 45	272 394	56 87	74 114	36 32
30	Апендицит	{1945 1946	— —	— 3	2 2	3 4	16 21	12 15	241 262	257 310	967 1105	1647 1879	1378 1472	2572 2998	2446 3206	2226 2321	615 740	924 1133
31	Болести на черния дроб и на жлъчните пътища	{1945 1946	2 —	— —	1 2	1 —	4 1	1 2	14 12	10 11	8 14	11 14	32 27	11 20	385 244	37 38	71 45	43 42
32	Други болести на храносмилателните органи	{1945 1946	51 54	39 30	196 186	93 77	182 157	73 57	416 337	191 170	428 404	213 241	560 541	220 270	2453 2633	252 269	546 568	161 183
33	Нефрити	{1945 1946	1 1	1 1	7 10	5 11	15 12	8 7	42 26	22 18	60 29	30 32	82 53	41 36	248 138	61 51	83 32	36 32
34	Други болести на пикочните и на половите органи	{1945 1946	1 3	— 2	12 13	9 5	9 21	6 4	39 46	15 20	40 64	29 31	99 70	156 198	485 482	470 565	131 139	363 446
35	Септицемия и следродилна инфекция	{1945 1946	— —	— —	— —	— —	— —	— —	— —	— —	— —	— 1	— —	100 100	— —	441 428	— —	250 260
36	Други болести и повреди при бременност, раждане и следродилния период	{1945 1946	— —	— —	— —	— —	— —	— —	— —	— —	— —	— —	— —	725 1302	— —	3551 6335	— —	2027 3089
37	Болести на кожата, на подкожната тъкан, на костите и на органите на движението	{1945 1946	35 61	33 59	41 55	27 61	30 47	18 39	88 137	75 94	197 226	143 142	297 286	148 216	1408 1020	171 196	249 239	88 102
38	Вродена хилавост, вродени телесни недостатъци, предивременно раждане и болести присъщи на децата до 1 год.	{1945 1946	50 94	27 59	28 37	14 21	25 21	11 11	62 69	15 27	36 73	19 20	39 46	13 34	57 72	11 11	8 10	2 10
39	Старост	{1945 1946	— —	— —	— —	— —	— —	— —	— —	— —	— —	— —	— —	— —	— —	— —	— —	— —
40	Самоубийства	{1945 1946	— —	— —	— —	— —	— —	— —	— —	— —	— —	— —	3 6	10 10	11 13	18 4	7 6	4 4
41	Убийства	{1945 1946	— —	— —	— —	— —	— —	— —	— 1	— —	9 14	3 1	56 68	6 6	74 98	13 4	48 61	1 6
42	Автомобилни злополуки (и от всички моторни превозни средства)	{1945 1946	— —	— —	— —	— —	2 5	1 —	7 16	2 6	23 15	9 3	55 40	12 14	197 240	12 8	71 62	7 3
43	Други насилствени причини или злополуки	{1945 1946	12 13	11 11	89 124	41 73	84 104	48 49	262 274	95 124	441 455	99 103	678 537	106 149	4212 1732	123 133	2125 672	68 85
44	Неопределени или лошо определени причини	{1945 1946	1 5	4 1	5 11	5 7	4 8	5 10	10 13	6 21	16 17	12 23	27 25	15 18	171 175	21 25	45 28	10 16
	Всичко в селата	{1945 1946	1162 1413	823 983	2303 2444	1631 1787	1482 1742	1170 1336	3397 4287	2512 3566	4598 5472	4413 5529	7583 7783	6908 8737	28530 23611	10510 14194	7562 5822	5593 7384
	Градове и села общо	{1945 1946	1677 2266	1238 1551	3294 3652	2360 2748	2268 2773	1822 2216	5100 6620	4139 5977	6421 7813	6360 8341	10853 11395	11276 14476	39002 33112	20661 28853	11750 9907	11785 16701

заведения в страната през 1945 и 1946 години по болести и възраст
hospitaliers du pays en 1945 et 1946 par espèces de maladies et par âge

(Suite)

Age en années révolues														Années	Maladies	№ selon la nomenclature
30—39		40—49		50—59		60—69		70 и повече et plus		непоказани non indiqué		всичко total				
м h	ж f	м h	ж f	м h	ж f	м h	ж f	м h	ж f	м h	ж f	м h	ж f			
337	137	302	141	174	125	172	100	59	16	25	18	3389	1739	1945	Pneumonies	27
375	168	306	142	224	157	250	146	66	17	11	8	3691	1965	1946		
566	212	244	138	126	68	95	28	24	5	46	15	5974	1574	1945	Autres maladies de l'appareil respiratoire	28
391	295	290	166	170	111	98	63	30	10	17	3	4886	2103	1946		
173	115	86	98	54	64	32	54	13	11	6	8	1674	1138	1945	Diarrhée et entérite	29
84	79	75	70	40	64	38	53	7	6	2	1	1430	910	1946		
983	1477	468	501	132	141	24	21	7	3	61	63	7340	9947	1945	Appendicite	30
1052	1692	555	605	180	164	58	48	15	14	10	29	8678	11215	1946		
135	84	122	81	67	95	65	43	17	7	8	7	931	431	1945	Maladies du foie et des voies biliaires	31
102	115	122	92	102	84	85	46	19	7	5	1	780	472	1956		
1526	422	1293	331	926	236	760	155	205	29	111	22	9653	2437	1945	Autres maladies de l'appareil digestif	32
1468	507	1785	479	1298	338	1037	215	253	47	32	8	10753	2891	1946		
205	121	123	121	79	64	34	29	13	4	7	6	999	549	1945	Néphrites	33
103	92	99	79	74	63	52	32	10	8	—	1	639	463	1946		
312	872	208	696	165	325	249	155	179	30	19	29	1948	3155	1945	Autres maladies de l'appareil urinaire et de l'appareil génital	34
233	987	228	860	227	357	329	200	260	31	2	7	2117	3713	1946		
—	407	—	87	—	1	—	—	—	—	—	5	—	1291	1945	Septicémie et infections puerpé- rales	35
—	419	—	87	—	—	—	—	—	—	—	4	—	1299	1946		
—	2615	—	423	—	7	—	—	—	—	—	151	—	9499	1945	Autres maladies de la grossesse, de l'accouchement et de l'état puerpéral	36
—	3116	—	396	—	5	—	—	—	—	—	77	—	14320	1946		
519	228	324	203	217	116	119	83	57	31	50	30	3631	1394	1945	Maladies de la peau, du tissu cellulaire, des os et des organes du mouvement	37
395	229	284	223	228	141	171	87	55	25	13	7	3217	1621	1946		
9	6	5	2	2	2	—	—	—	—	2	2	323	124	1945	Débilité congénitale, vices de conformation congénitaux, nais- sance prématurée et maladies particulières à la première année de vie	38
7	4	2	3	1	—	—	—	—	1	1	1	433	202	1946		
—	—	—	—	—	—	1	1	7	3	—	—	8	4	1945	Sénilité	39
—	—	—	—	—	—	—	1	4	1	—	—	4	2	1946		
3	16	6	3	2	—	4	2	2	—	1	1	39	54	1945	Suicides	40
11	1	5	2	5	1	2	—	1	—	—	1	49	23	1946		
105	6	86	8	26	2	18	—	4	—	5	—	431	40	1945	Homicides	41
121	9	99	8	32	4	23	2	8	—	3	1	528	41	1946		
74	7	38	7	12	3	17	3	7	—	7	2	510	65	1945	Accidents d'automobiles (tous véhicules routiers à moteur)	42
78	18	63	11	23	5	11	4	9	1	2	2	564	75	1946		
2230	176	663	161	333	124	219	97	75	35	184	11	11607	1195	1945	Autres causes violentes ou acci- dentelles, sauf suicides ou homicides ou accidents d'au- tomobiles	43
983	177	625	229	400	137	278	139	111	49	26	15	6334	1473	1946		
46	23	19	18	10	6	7	7	2	—	4	1	367	133	1945	Causes non spécifiées ou mal définies	44
45	27	32	19	16	20	9	8	2	2	1	—	387	197	1946		
12081	9783	6677	5543	3939	2043	3437	2046	1399	668	760	518	84310	55261	1945	Total dans les villages . . .	45
9312	11318	7489	6403	5017	3643	4273	2678	1738	837	254	267	80697	68652	1946		
18448	18186	10898	8581	6697	4658	5171	3006	2216	1166	1704	1744	125509	96882	1945	Pour l'ensemble des villes et villages	46
15431	22444	12177	10135	8465	5544	6570	3900	2805	1423	423	492	123479	124921	1946		

заведения в страната през 1945 и 1946 години по болести и възраст
 hospitaliers du pays en 1945 et 1946 par espèces de maladies et par âge

(Suite)

Age en années révolues														Années	Maladies	№ selon la nomenclature
30—39		40—49		50—59		60—69		70 и повече et plus		непоказани non indiqué		всичко total				
м h	ж f	м h	ж f	м h	ж f	м h	ж f	м h	ж f	м h	ж f	м h	ж f			
12.8	16.0	9.7	3.7	2.5	4.7	0.6	2.8	0.6	0.5	0.6	1.4	100.0	100.0	1945}	Fièvre typhoïde et paratyphoïdes	1
10.0	11.2	9.0	8.1	2.2	5.0	2.2	1.5	—	—	—	—	100.0	100.0	1946}		
—	—	—	—	—	—	—	—	—	—	—	—	—	—	1945}	Peste	2
—	—	—	—	—	—	—	—	—	—	—	—	—	—	1946}		
1.4	1.4	0.2	0.2	0.1	—	—	0.1	0.1	—	0.5	0.6	100.0	100.0	1945}	Scarlatine	3
0.8	1.3	0.2	0.4	—	—	—	—	—	—	0.1	0.2	100.0	100.0	1946}		
—	—	—	—	—	—	—	—	—	—	—	3.0	100.0	100.0	1945}	Coqueluche	4
—	—	—	—	—	—	—	—	—	—	—	—	100.0	100.0	1946}		
1.9	3.9	0.8	1.5	0.2	0.7	0.2	0.1	0.1	—	0.3	0.8	100.0	100.0	1945}	Diphtérie	5
3.0	4.7	0.6	1.5	0.1	0.9	0.2	0.2	—	—	0.1	0.7	100.0	100.0	1946}		
12.3	16.6	4.6	5.2	1.5	2.2	1.0	0.6	0.1	0.1	0.6	1.1	100.0	100.0	1945}	Tuberculose de la l'appareil respiratoire	6
11.5	15.5	4.9	5.7	2.3	1.5	0.6	0.7	0.1	0.2	0.5	0.5	100.0	100.0	1946}		
15.2	15.2	7.1	7.1	2.9	2.9	0.9	0.9	0.4	0.4	0.6	0.6	100.0	100.0	1945}	Toutes autres tuberculoses	7
11.4	13.5	5.8	6.6	2.1	3.1	0.9	1.2	0.3	0.2	0.2	0.3	100.0	100.0	1946}		
19.0	18.3	6.1	11.9	1.1	7.4	0.9	3.4	0.1	0.3	0.5	0.8	100.0	100.0	1945}	Paludisme (Malaria)	8
9.2	16.4	4.9	10.0	2.3	6.4	1.3	3.9	0.3	0.8	0.4	0.3	100.0	100.0	1946}		
14.7	16.6	10.9	8.4	5.3	6.9	1.8	2.0	0.8	0.5	0.6	0.2	100.0	100.0	1945}	Syphilis	9
14.8	21.1	13.1	9.0	6.9	4.8	5.2	2.1	0.2	—	0.5	0.3	100.0	100.0	1946}		
13.4	12.9	5.1	9.6	2.4	7.3	1.6	3.3	0.4	0.3	0.5	0.8	100.0	100.0	1945}	Grippe ou influenza	10
9.8	12.3	6.0	9.6	2.6	6.2	2.1	4.5	0.8	0.7	0.3	0.2	100.0	100.0	1946}		
—	—	—	—	—	—	—	—	—	—	—	—	—	—	1945}	Variole	11
—	—	—	—	—	—	—	—	—	—	—	—	—	—	1946}		
4.6	3.2	0.6	1.1	—	1.1	—	—	—	—	1.1	2.1	100.0	100.0	1945}	Rougeole	12
0.9	1.6	—	—	—	—	—	—	—	—	—	—	100.0	100.0	1946}		
18.0	11.7	9.2	9.0	4.7	5.8	2.2	2.7	0.8	—	0.6	0.3	100.0	100.0	1945}	Typhus exanthématique . . .	13
18.3	11.8	7.9	5.8	5.9	3.9	2.0	1.7	0.5	0.7	0.5	0.2	100.0	100.0	1946}		
14.8	13.9	10.2	13.7	5.4	10.1	3.9	7.4	1.0	1.9	0.4	0.7	100.0	100.0	1945}	Autres maladies infectieuses et parasitaires	14
14.9	14.8	11.7	14.9	7.2	10.6	4.3	7.5	1.3	1.9	0.2	0.4	100.0	100.0	1946}		
11.4	12.6	16.2	31.2	24.5	25.6	27.1	18.9	11.8	4.1	0.8	0.4	100.0	100.0	1945}	Cancer et autres tumeurs ma- lignes	15
6.9	13.1	19.4	24.2	26.3	28.9	27.8	20.8	12.7	7.0	0.3	—	100.0	100.0	1946}		
14.0	26.7	14.9	37.6	11.1	12.1	7.6	4.0	2.2	0.6	1.2	0.4	100.0	100.0	1945}	Tumeurs non malignes ou dont le caractère malin n'est pas spécifié	16
11.2	27.6	17.1	34.8	11.4	12.0	8.7	3.9	3.0	1.2	—	0.6	100.0	100.0	1946}		
19.4	23.2	6.7	23.9	2.7	16.2	3.0	16.2	0.5	0.9	0.5	0.9	100.0	100.0	1945}	Rhumatisme chronique et goutte	17
11.9	15.9	6.7	26.5	5.2	21.8	6.4	12.9	1.5	3.5	1.2	0.6	100.0	100.0	1946}		
29.4	10.0	15.1	22.4	10.3	26.2	13.5	15.0	1.6	5.0	0.7	—	100.0	100.0	1945}	Diabète sucré	18
10.9	11.4	20.5	14.8	13.9	18.2	15.3	18.2	2.9	3.4	—	—	100.0	100.0	1946}		
21.7	—	35.1	—	27.0	100.0	2.7	—	2.7	—	2.7	—	100.0	100.0	1945}	Alcoolisme aigu ou chronique	19
40.0	—	23.8	—	14.3	100.0	13.5	—	—	—	—	—	100.0	100.0	1946}		
16.9	20.8	9.5	17.6	3.9	8.3	2.4	4.9	0.5	0.9	0.5	0.6	100.0	100.0	1945}	Avitaminoses, autres maladies générales, maladies du sang et empoisonnements chroniques	20
17.1	21.4	13.6	18.6	5.2	11.3	3.1	4.8	0.9	0.6	0.4	0.2	100.0	100.0	1946}		
18.9	9.8	16.0	14.8	6.6	3.3	5.7	—	—	1.6	1.9	1.6	100.0	100.0	1945}	Méningite non méningococci- que (simple) et maladies du la moelle épinière	21
13.7	16.3	8.6	8.7	4.3	15.0	3.6	1.3	0.8	1.2	—	—	100.0	100.0	1946}		
14.7	14.3	14.7	22.0	13.7	16.5	20.6	11.8	6.3	10.2	—	0.8	100.0	100.0	1945}	Lésions intra-crâniennes d'ori- gine vasculaire	22
8.4	11.2	17.4	21.7	17.4	21.7	22.6	18.1	4.7	8.4	—	0.7	100.0	100.0	1946}		
15.7	15.6	7.9	13.2	5.4	11.1	8.1	14.4	6.8	10.3	0.9	0.8	100.0	100.0	1945}	Autres maladies du système nerveux et des organes des sens	23
12.0	12.9	9.8	13.6	7.0	11.0	9.8	15.9	8.4	9.6	0.7	0.8	100.0	100.0	1946}		
10.5	16.8	13.9	20.3	15.3	16.4	21.0	17.7	7.6	6.1	0.6	0.5	100.0	100.0	1945}	Maladies du coeur	24
11.3	16.4	14.0	17.7	15.0	15.9	20.4	17.0	8.6	6.0	0.4	0.3	100.0	100.0	1946}		
14.3	13.2	15.3	15.8	10.3	19.2	9.8	14.2	5.4	4.9	1.3	0.8	100.0	100.0	1945}	Autres maladies de l'appareil circulatoire	25
13.8	19.7	13.0	19.0	11.3	14.7	9.3	16.0	4.1	2.6	0.4	0.7	100.0	100.0	1946}		
10.4	6.9	7.3	7.1	4.7	10.0	4.7	4.9	1.8	1.9	0.9	0.3	100.0	100.0	1945}	Bronchite	26
5.7	11.3	6.1	8.2	5.7	7.9	5.3	7.0	2.3	1.5	0.3	0.6	100.0	100.0	1946}		

14. Лекувани лежащи болни лица със селско местожителство в лечебните

(Продължение и край)

Malades résidant dans les villages, soignés au lit dans les établissements

№ по номенклатурата	Болести	Година	Възраст в навършени години —															
			до 1 год. Jusqu'à 1 an		1—2		3—4		5—9		10—14		15—19		20—24		25—29	
			м h	ж f	м h	ж f	м h	ж f	м h	ж f	м h	ж f	м h	ж f	м h	ж f	м h	ж f
На 100 лекувани от съответната болест —																		
27	Пневмонии	{1945 1946}	11·4 10·6	14·7 13·7	11·7 11·0	15·8 17·5	5·2 5·1	8·8 7·1	7·7 9·5	10·5 10·0	6·8 6·1	7·1 7·3	8·2 7·0	4·4 3·9	13·3 12·9	4·3 4·3	4·2 4·4	3·3 3·7
28	Други болести на дихателните органи	{1945 1946}	0·5 0·7	0·8 1·0	1·9 2·1	3·0 2·6	0·7 1·3	1·9 0·9	1·8 2·8	3·8 3·2	3·0 4·6	7·6 7·5	13·4 18·5	23·4 22·6	53·4 43·9	21·0 23·0	6·9 5·8	8·8 8·4
29	Диария и ентерит	{1945 1946}	14·9 17·7	15·8 18·1	25·4 14·6	23·1 19·5	6·0 5·2	7·3 5·3	4·5 2·9	6·0 6·3	2·9 2·7	4·8 2·8	3·9 4·1	4·2 4·9	16·3 27·6	4·9 9·6	4·4 8·0	3·2 3·5
30	Апендицит	{1945 1946}	— —	— —	— —	— —	0·2 0·2	0·1 0·1	3·3 3·0	2·6 2·8	13·2 12·8	16·6 16·7	18·8 17·0	26·9 26·8	33·3 36·9	22·4 20·7	8·4 8·6	9·3 10·1
31	Болести на черния дроб и на жлъчните пътища	{1945 1946}	0·2 —	— —	0·1 0·3	0·2 —	0·4 0·1	0·2 0·4	1·5 1·5	2·3 2·3	0·9 1·8	2·6 3·0	3·4 3·5	2·6 4·2	41·4 31·3	8·6 8·1	7·6 5·8	10·0 8·9
32	Други болести на храносмилателните органи	{1945 1946}	0·5 0·5	1·6 1·0	2·0 1·7	3·8 2·7	1·9 1·5	3·0 2·0	4·3 3·1	7·8 5·9	4·4 3·8	8·7 8·3	5·8 5·0	9·0 9·3	25·4 24·5	10·3 9·3	5·7 5·3	6·6 6·3
33	Нефрити	{1945 1946}	0·1 0·1	0·2 0·2	0·7 1·6	0·9 2·4	1·5 1·9	1·5 1·5	4·2 4·1	4·0 3·9	6·0 4·5	5·5 6·9	8·2 8·3	7·5 7·8	24·9 21·6	11·1 11·0	8·3 5·0	6·6 6·9
34	Други болести на пикочните и на половите органи	{1945 1946}	0·1 0·1	— —	0·6 0·6	0·3 0·1	0·4 1·0	0·2 0·1	2·0 2·2	0·5 0·6	2·1 3·0	0·9 0·9	5·0 3·3	4·9 5·3	24·9 22·8	14·9 15·2	6·7 6·6	11·5 12·0
35	Септицемия и следродилна инфекция	{1945 1946}	— —	— —	— —	— —	— —	— —	— —	— —	— —	— 0·1	— —	7·7 7·7	— —	34·2 32·9	— —	19·4 20·0
36	Други болести и повреди при бременност, раждане и следродилния период	{1945 1946}	— —	— —	— —	— —	— —	— —	— —	— —	— —	— —	— —	7·7 9·1	— —	37·4 44·2	— —	21·3 21·6
37	Болести на кожата, на подкожната тъкан, на костите и на органите на движението	{1945 1946}	1·0 1·9	2·4 3·6	1·1 1·7	1·9 3·8	0·8 1·5	1·3 2·4	2·4 4·3	5·4 5·8	5·4 7·0	10·3 8·8	8·2 8·9	10·6 13·3	38·8 31·7	12·3 12·1	6·9 7·4	6·3 6·3
38	Вродена хилавост, вродени телесни недостатъци, предвременно раждане и болести присъщи на децата до 1 год.	{1945 1946}	15·5 21·7	21·8 29·2	8·7 8·5	11·3 10·4	7·8 4·8	8·9 5·4	19·2 16·0	12·1 13·4	11·1 16·9	15·3 9·9	12·1 10·5	10·5 16·8	17·6 16·7	8·9 5·4	2·5 2·3	1·6 5·0
39	Старост	{1945 1946}	— —	— —	— —	— —	— —	— —	— —	— —	— —	— —	— —	— —	— —	— —	— —	— —
40	Самоубийства	{1945 1946}	— —	— —	— —	— —	— —	— —	— —	— —	— —	— —	7·7 12·3	18·5 43·5	28·2 26·5	33·3 17·4	17·9 12·3	7·4 17·4
41	Убийства	{1945 1946}	— —	— —	— —	— —	— —	— —	2·5 0·2	2·1 —	7·5 2·7	13·0 2·5	15·0 12·9	17·2 14·6	32·5 18·6	11·1 9·7	2·5 11·5	2·5 14·6
42	Автомобилни злополуки (и от всички мотогорни превозни средства)	{1945 1945}	— —	— —	— —	— —	0·4 0·9	1·5 —	1·4 2·8	3·1 8·0	4·5 2·7	13·8 4·0	10·8 7·2	18·5 18·7	38·6 42·5	18·5 10·7	13·9 11·0	10·8 4·0
43	Други насилствени причини или злополуки	{1945 1946}	0·1 0·2	0·9 0·7	0·8 2·0	3·4 5·0	0·7 1·6	4·0 3·3	2·3 4·3	7·9 8·4	3·8 7·2	8·3 7·0	5·8 8·5	8·9 10·1	36·3 27·3	10·3 9·0	18·3 10·6	5·7 5·8
44	Неопределени или лошо определени причини	{1945 1946}	0·3 1·3	3·0 0·5	1·4 2·8	3·8 3·6	1·1 2·1	3·8 5·1	2·7 3·4	4·5 10·7	4·4 4·4	9·0 11·7	7·4 6·5	11·3 9·1	45·6 45·2	15·8 12·7	12·3 7·2	7·5 8·1
	Всичко в селата	{1945 1946}	1·5 1·8	1·5 1·4	2·7 3·0	3·0 2·6	1·7 2·2	2·1 1·9	4·0 5·3	4·7 5·2	5·4 6·8	8·0 8·1	8·9 9·7	12·5 12·7	33·6 29·3	19·0 20·7	8·9 7·2	10·1 10·8
	Градове и села общо	{1945 1946}	1·3 1·8	1·3 1·2	2·6 3·0	2·4 2·2	1·8 2·2	1·9 1·8	4·1 5·4	4·3 4·8	5·1 6·3	6·6 6·7	8·6 9·2	11·6 11·6	31·1 26·8	21·3 23·1	9·4 8·2	12·2 13·4

заведения в страната през 1945 и 1946 години по болести и възраст
hospitaliers du pays en 1945 et 1946 par espèces de maladies et par âge

(Suite et fin)

Age en années révolues														Années	Maladies	№ selon la nomenclature
30—39		40—49		50—59		60—69		70 и повече et plus		непоказани non indiqué		всичко total				
м h	ж f	м h	ж f	м h	ж f	м h	ж f	м h	ж f	м h	ж f	м h	ж f			
99 102	80 85	89 83	82 72	52 61	72 80	51 68	58 75	17 18	09 09	07 02	10 04	1000 1000	1000 1000	1945 } 1946 }	Pneumonie	27
95 80	135 140	41 59	88 79	21 35	43 53	15 20	18 30	04 06	03 05	08 03	10 01	1000 1000	1000 1000	1945 } 1946 }	Autres maladies de l'appareil respiratoire	28
103 59	101 87	51 52	86 77	32 28	56 70	19 27	47 58	08 05	10 07	04 01	07 01	1000 1000	1000 1000	1945 } 1946 }	Diarrhée et entérite	29
134 122	148 151	64 64	51 54	18 20	14 15	03 07	02 04	01 01	— 01	08 01	06 03	1000 1000	1000 1000	1945 } 1946 }	Appendicite	30
145 131	195 244	131 156	188 195	72 131	220 178	70 109	100 98	18 24	16 14	09 06	16 02	1000 1000	1000 1000	1945 } 1946 }	Maladies du foie et des voies biliaires	31
158 137	174 175	134 166	136 166	96 121	97 117	79 96	64 75	21 23	12 16	12 03	09 03	1000 1000	1000 1000	1945 } 1946 }	Autres maladies de l'appareil digestif	32
205 161	220 199	123 155	220 171	79 116	117 136	34 81	53 69	13 16	07 17	07 —	10 02	1000 1000	1000 1000	1945 } 1946 }	Néphrites	33
160 110	276 266	107 108	221 232	85 107	103 96	128 155	49 54	92 123	10 08	10 01	09 02	1000 1000	1000 1000	1945 } 1946 }	Autres maladies de l'appareil urinaire et de l'appareil génital	34
— —	315 323	— —	67 67	— —	01 —	— —	— —	— —	— —	— —	04 03	— —	1000 1000	1945 } 1946 }	Septicémie et infections puerpérales	35
— —	275 218	— —	44 28	— —	01 —	— —	— —	— —	— —	— —	16 05	— —	1000 1000	1945 } 1946 }	Autres maladies de la grossesse, de l'accouchement et de l'état puerpéral	36
143 123	164 141	89 88	146 138	60 71	83 87	33 53	59 54	16 17	22 15	13 04	21 04	1000 1000	1000 1000	1945 } 1946 }	Maladies de la peau, du tissu cellulaire, des os et des organes du mouvement	37
28 16	48 20	15 05	16 15	06 02	16 —	— —	— —	— —	— 05	— 02	06 05	1000 1000	1000 1000	1945 } 1946 }	Débilité congénitale, vices de conformation congénitaux, naissance prématurée et maladies particulières à la première année de vie	38
— —	— —	— —	— —	— —	— —	125 500	250 500	875 1000	750 500	— —	— —	1000 1000	1000 1000	1945 } 1946 }	Sénilité	39
77 225	296 44	154 102	56 87	51 102	— 43	103 40	37 —	51 20	— —	26 —	19 43	1000 1000	1000 1000	1945 } 1946 }	Suicides	40
244 229	150 220	200 187	200 195	60 60	50 97	42 44	— 49	09 15	— —	11 06	— 25	1000 1000	1000 1000	1945 } 1945 }	Homicides	41
145 138	108 240	75 112	108 147	23 41	46 67	33 19	46 53	14 16	— 13	14 03	30 26	1000 1000	1000 1000	1945 } 1946 }	Accidents d'automobiles (tous véhicules routiers à moteur)	42
192 155	147 120	57 99	135 155	29 63	104 93	19 44	82 96	06 18	29 33	16 04	09 10	1000 1000	1000 1000	1945 } 1945 }	Autres causes violentes ou accidentelles, sauf suicides ou homicides ou accidents d'automobiles	43
125 116	173 137	51 83	135 96	27 41	45 102	19 23	53 40	05 05	— 10	11 03	07 —	1000 1000	1000 1000	1945 } 1946 }	Causes non spécifiées ou mal définies	44
142 115	177 165	79 93	101 93	46 62	55 53	40 52	37 39	17 22	12 12	09 03	09 04	1000 1000	1000 1000	1945 } 1946 }	Total dans les villages	
147 125	187 180	87 99	88 81	53 68	48 45	41 53	31 31	18 23	12 11	14 03	18 04	1000 1000	1000 1000	1945 } 1946 }	Pour l'ensemble des villes et villages	

през 1945 и 1946 години по болести и изход от боледуването
pays en 1945 et 1946 par maladies, d'après l'issue de la maladie

Изписани от болничните заведения Malades sortis des établissements hospitaliers										Неизписани и непоказани Malades non sortis de l'hôpital et non indiqués		Всичко Total		Années	Maladies	№ selon la nomenclature
здравни sains		с подобрене avec amélioration		без промяна sans changement		с влошаване avec aggravation		умрели morts								
м h	ж f	м h	ж f	м h	ж f	м h	ж f	м h	ж f							
На сто лекувани от съответната болест — Pour 100 malades soignés de la maladie correspondante																
81·3	84·7	6·2	2·6	1·8	1·1	0·3	0·7	9·9	10·9	0·5	—	100·0	100·0	1945}	Fièvre typhoïde et paratyphoïde	1
79·8	82·6	5·8	4·0	3·9	2·0	0·4	0·2	9·2	11·0	0·9	0·2	100·0	100·0	1946}		
—	—	—	—	—	—	—	—	—	—	—	—	—	—	1945}	Peste	2
—	—	—	—	—	—	—	—	—	—	—	—	—	—	1946}		
97·4	97·3	0·8	1·0	0·2	0·2	—	0·0	1·3	1·1	0·3	0·4	100·0	100·0	1945}	Scarlatine	3
97·3	97·5	1·0	0·4	0·1	0·3	0·1	0·1	0·9	0·9	0·6	0·8	100·0	100·0	1946}		
27·5	30·2	50·0	49·1	5·0	9·4	—	—	17·5	9·4	—	1·9	100·0	100·0	1945}	Coqueluche	4
18·7	25·4	54·5	58·9	13·4	3·0	1·8	—	11·6	12·7	—	—	100·0	100·0	1946}		
85·9	88·6	4·2	1·9	0·4	0·4	0·1	0·1	9·4	9·0	—	0·0	100·0	100·0	1945}	Diphthérie	5
83·8	88·9	2·4	1·4	0·3	0·4	0·1	0·1	13·0	8·8	0·4	0·4	100·0	100·0	1946}		
7·1	5·8	63·1	58·3	18·9	22·4	2·9	5·0	6·1	6·3	1·9	2·2	100·0	100·0	1945}	Tuberculose de l'appareil respiratoire	6
8·0	7·6	53·9	58·7	21·9	22·7	3·3	3·8	5·7	5·3	2·2	1·9	100·0	100·0	1946}		
12·6	9·9	51·8	54·5	19·6	20·3	5·5	6·1	8·3	6·2	2·2	3·0	100·0	100·0	1945}	Toutes autres tuberculoses .	7
13·7	8·6	49·5	58·4	18·6	17·1	5·8	5·7	7·5	5·5	4·9	4·7	100·0	100·0	1946}		
75·9	75·6	21·6	19·0	1·3	2·2	0·2	0·1	0·9	2·8	0·1	0·3	100·0	100·0	1945}	Paludisme (Malaria)	8
74·7	81·1	22·6	15·6	1·4	1·6	0·1	0·4	1·2	1·3	—	—	100·0	100·0	1946}		
14·7	8·6	75·8	81·5	5·2	5·6	0·5	0·1	2·3	2·3	1·5	1·9	100·0	100·0	1945}	Syphilis	9
9·0	7·0	78·3	82·0	5·8	8·2	0·1	0·1	4·6	1·8	2·2	0·9	100·0	100·0	1946}		
89·1	88·3	9·2	9·1	1·0	1·0	0·1	0·2	0·4	1·1	0·2	0·3	100·0	100·0	1945}	Grippe ou influenza	10
84·5	84·7	12·6	10·5	0·8	2·3	0·2	0·3	1·6	1·9	0·3	0·3	100·0	100·0	1946}		
—	—	—	—	—	—	—	—	—	—	—	—	—	—	1945}	Variole	11
—	—	—	—	—	—	—	—	—	—	—	—	—	—	1946}		
84·2	85·6	9·6	5·9	2·9	5·9	0·4	—	2·9	2·6	—	—	100·0	100·0	1945}	Rougeole	12
83·7	83·8	8·4	8·6	3·4	1·9	0·6	1·9	3·9	3·8	—	—	100·0	100·0	1946}		
85·7	91·6	2·1	0·4	0·7	0·2	0·1	—	11·2	7·8	0·2	—	100·0	100·0	1945}	Typhus exanthématique . . .	13
83·3	89·6	1·5	0·3	1·6	—	0·1	0·2	13·4	8·8	0·1	1·1	100·0	100·0	1946}		
73·0	74·3	16·3	14·7	3·7	4·2	0·3	0·3	6·5	6·2	0·2	0·3	100·0	100·0	1945}	Autres maladies infectieuses et parasitaires	14
77·0	75·3	12·9	13·0	3·2	4·5	0·4	0·8	6·0	5·7	0·5	0·7	100·0	100·0	1946}		
12·3	22·7	35·7	39·1	35·2	27·7	3·2	2·0	13·4	8·1	0·2	0·4	100·0	100·0	1945}	Cancer et autres tumeurs ma- lignes	15
11·8	29·4	33·2	32·1	37·1	28·5	2·7	1·4	14·7	8·1	0·5	0·5	100·0	100·0	1946}		
45·3	71·8	27·3	14·5	19·5	10·3	0·6	0·2	7·1	2·9	0·2	0·3	100·0	100·0	1945}	Tumeurs non malignes ou dont le caractère malin n'est pas spécifié	16
42·5	72·0	29·2	12·2	21·2	11·7	0·3	0·3	6·7	3·0	0·1	0·8	100·0	100·0	1946}		
19·6	12·6	72·0	76·3	7·9	10·6	—	—	0·2	—	0·3	0·5	100·0	100·0	1945}	Rhumatisme chronique et goutte	17
21·3	14·8	69·3	76·2	9·0	6·8	—	—	0·4	0·6	—	1·6	100·0	100·0	1946}		
3·0	1·1	74·5	73·0	8·4	11·6	0·8	1·1	12·5	13·2	0·8	—	100·0	100·0	1945}	Diabète sucré	18
—	—	73·0	79·6	14·8	5·3	0·8	1·3	10·9	12·4	0·5	1·4	100·0	100·0	1946}		
10·5	40·0	58·8	20·0	8·8	—	—	—	19·3	40·0	2·6	—	100·0	100·0	1945}	Alcoolisme aigu ou chronique	19
8·9	—	54·8	33·3	8·3	16·7	—	—	14·6	33·3	13·4	16·7	100·0	100·0	1946}		
39·0	41·5	51·8	46·7	4·7	6·4	0·3	0·5	3·7	4·4	0·5	0·5	100·0	100·0	1945}	Avitaminoses, autres maladies générales, maladies du sang et empoisonnements chroniques	20
40·2	40·8	49·9	49·7	5·4	5·7	0·6	0·2	3·6	3·3	0·3	0·3	100·0	100·0	1946}		
32·9	41·7	22·1	9·4	22·8	22·9	1·3	5·2	20·9	20·8	—	—	100·0	100·0	1945}	Méningite non méningococci- que (simple) et maladies du la moelle épinière	21
37·9	30·8	24·3	29·0	19·6	21·4	2·2	2·6	15·6	16·2	0·4	—	100·0	100·0	1946}		
8·9	4·6	53·3	50·5	19·6	25·9	1·2	0·9	17·0	17·2	—	0·9	100·0	100·0	1945}	Lésions intra-craniennes d'ori- gine vasculaire	22
7·4	5·9	51·5	56·8	18·2	17·3	0·3	2·4	22·6	17·6	—	—	100·0	100·0	1946}		
46·4	43·7	40·3	40·3	8·9	8·5	0·2	0·6	2·0	3·3	2·2	3·6	100·0	100·0	1945}	Autres maladies du système nerveux et des organes des sens	23
47·2	45·6	38·1	42·6	8·0	6·9	0·3	0·3	1·9	2·7	4·5	1·9	100·0	100·0	1946}		
5·3	4·2	73·1	73·8	5·6	7·0	1·1	1·3	14·2	13·1	0·7	0·6	100·0	100·0	1945}	Maladies du coeur	24
4·3	3·2	74·2	73·9	6·5	9·9	2·2	1·2	12·2	10·9	0·6	0·9	100·0	100·0	1946}		
54·4	44·6	36·7	44·6	5·5	6·9	0·2	0·3	3·0	3·0	0·2	0·6	100·0	100·0	1945}	Autres maladies de l'appareil circulatoire	25
56·7	42·5	32·7	47·9	6·9	6·7	0·4	0·4	2·8	2·1	0·5	0·4	100·0	100·0	1946}		
67·7	68·7	30·3	28·1	1·6	2·8	0·1	—	0·3	0·2	—	0·2	100·0	100·0	1945}	Bronchite	26
69·4	67·8	27·0	28·1	2·9	3·1	—	0·2	0·1	0·4	0·6	0·4	100·0	100·0	1946}		

15. Лекувани лежащи болни в лечебните заведения в страната

Malades soignés au lit dans les établissements hospitaliers du

(Продължение и край)

№ по номенклатурата	Болести	Години	Изписани от болничните заведения Malades sortis des établissements hospitaliers										Неизписани и непоказани Malades non sortis de l'hôpital et non indiqués		Всичко Total	
			зdravi sains		с подобрение avec amélioration		без промяна sans changement		с влошаване avec aggravation		умрели morts					
			м h	ж f	м h	ж f	м h	ж f	м h	ж f	м h	ж f	м h	ж f	м h	ж f
Абсолютен брой — Nombre absolu																
27	Пневмонии	{1945 1946	3479 3798	1687 1986	495 647	232 307	75 110	61 57	28 41	16 15	369 437	237 264	6 8	2 4	4452 5041	2235 2633
28	Други болести на дихателните органи	{1945 1946	3051 2437	975 1214	4490 3893	1211 1853	280 264	73 97	27 35	10 11	130 165	45 44	32 26	4 10	8010 6820	2318 3229
29	Диария и ентерит	{1945 1946	2033 1902	1379 1126	307 260	164 197	84 42	72 35	16 5	11 5	171 93	107 98	2 2	— 2	2613 2304	1733 1463
30	Апендицит	{1945 1946	8501 10796	12665 14822	1182 1070	636 774	147 185	180 180	14 7	3 13	131 134	78 73	14 11	14 7	9989 12203	13576 15869
31	Болести на черния дроб и на жлъчните пътища	{1945 1946	623 431	237 215	729 696	467 557	99 126	59 66	11 6	4 2	72 71	22 35	3 4	— 2	1537 1334	789 877
32	Други болести на храносмилателните органи	{1945 1946	10753 11627	2920 3395	2816 3527	666 945	434 546	110 165	35 45	21 13	526 759	143 180	19 20	1 18	14583 16524	3861 4716
33	Нефрити	{1945 1946	335 206	147 127	898 550	463 382	97 91	85 60	13 19	23 25	135 105	88 67	6 —	1 1	1484 971	807 662
34	Други болести на пикочните и на половите органи	{1945 1946	1424 1588	3133 3809	1316 1521	1699 2343	177 202	277 327	12 21	8 7	106 145	46 43	14 6	10 8	3049 3483	5173 6537
35	Септицемия и следродилна инфекция	{1945 1946	— —	977 1115	— —	411 399	— —	63 52	— —	34 28	— —	204 181	— —	4 4	— —	1693 1779
36	Други болести и повреди при бременност, раждане и следродилния период	{1945 1946	— —	24661 37283	— —	690 952	— —	506 554	— —	17 57	— —	111 112	— —	14 46	— —	25999 39004
37	Болести на кожата, на подкожната тъкан, на костите и на органите на движението	{1945 1946	3201 2879	1089 1345	1906 1806	815 979	166 159	85 103	13 21	12 9	112 102	42 58	21 9	2 12	5419 4976	2045 2506
38	Вродена хилавост, вродени телесни недостатъци, предивременно раждане и болести присъщи на децата до 1 год.	{1945 1946	306 399	74 101	105 124	71 117	52 74	31 39	3 2	2 1	28 46	16 31	3 1	2 2	497 646	196 291
39	Старост	{1945 1946	— —	— —	2 5	2 1	6 —	2 3	— —	— —	8 —	6 5	— —	— —	16 5	10 9
40	Самоубийства	{1945 1946	48 67	63 62	38 28	39 24	7 2	10 6	— 1	3 1	24 24	18 16	1 —	1 —	118 122	134 109
41	Убийства	{1945 1946	257 285	28 29	228 260	20 26	15 16	3 —	1 2	— 2	101 125	11 13	3 1	— —	605 689	62 70
42	Автомобилни злополуки (и от всички моторни превозни средства)	{1945 1946	434 478	80 69	525 580	96 132	31 25	3 9	3 4	2 —	70 107	10 28	5 3	1 —	1068 1197	192 238
43	Други насилствени причини или злополуки	{1945 1946	7080 4280	848 1096	6991 4079	787 922	617 319	73 75	29 39	12 4	493 419	120 118	105 24	5 2	15315 9160	1845 2217
44	Неопределени или лошо определени причини	{1945 1946	364 327	154 160	77 130	30 75	72 109	27 53	1 4	2 3	26 16	15 11	5 9	1 2	545 595	229 304
	Всичко	{1945 1946	68522 69330	67721 89803	42749 38799	19875 24723	7233 7658	5003 5747	825 992	698 725	5433 5722	3211 3291	750 978	474 632	125509 123479	96982 124921

през 1945 и 1946 години по болести и Изход от боледуването
 par sen 1945 — 1946 par maladies, d'après l'issue de la maladie

(Suite et fin)

Изписани от болничните заведения Malades sortis des établissements hospitaliers										Неизписани и непоказани Malades non sortis de l'hôpital et non indiqués		Всичко Total		Années	Maladies	№ selon la nomenclature
здравни sains		с подобрене avec amélioration		без промяна sans changements		с влошаване avec aggravation		умрели morts		м	ж	м	ж			
м	ж	м	ж	м	ж	м	ж	м	ж	м	ж	м	ж	Années	Maladies	№ selon la nomenclature
п	ф	h	f	h	f	h	f	h	f	h	f	h	f			
На 100 лекувани от съответната болест — Pour 100 malades soignés de la maladie correspondante																
78.2	75.5	11.1	10.4	1.7	2.7	0.6	0.7	8.3	10.6	0.1	0.1	100.0	100.0	1945	Pneumonie	27
75.3	75.4	12.8	11.7	2.2	2.2	0.8	0.6	8.7	10.0	0.2	0.1	100.0	100.0	1946		
38.1	42.1	56.1	52.3	3.5	3.1	0.3	0.4	1.6	1.9	0.4	0.2	100.0	100.0	1945	Autres maladies de l'appareil respiratoire.	28
35.7	37.6	57.1	57.4	3.9	3.0	0.5	0.3	2.4	1.4	0.4	0.3	100.0	100.0	1946		
77.8	79.6	11.8	9.5	3.2	4.2	0.6	0.6	6.5	6.1	0.1	—	100.0	100.0	1945	Diarrhée et entérite	29
82.6	77.0	11.3	13.5	1.8	2.4	0.2	0.3	4.0	6.7	0.1	0.1	100.0	100.0	1946		
85.1	93.3	11.8	4.7	1.5	1.3	0.1	0.0	1.3	0.6	0.2	0.1	100.0	100.0	1945	Appendicite	30
88.4	93.4	8.8	4.9	1.5	1.1	0.1	0.1	1.1	0.5	0.1	0.0	100.0	100.0	1946		
40.5	30.0	47.5	59.2	6.4	7.5	0.7	0.5	4.7	2.8	0.2	—	100.0	100.0	1945	Maladies du foie et des voies biliaires.	31
32.3	24.5	52.2	63.5	9.4	7.6	0.5	0.2	5.3	4.0	0.3	0.2	100.0	100.0	1946		
73.7	75.6	19.3	17.3	3.0	2.9	0.3	0.5	3.6	3.7	0.1	0.0	100.0	100.0	1945	Autres maladies de l'appareil digestif.	32
70.4	72.0	21.3	20.0	3.3	3.5	0.3	0.3	4.6	3.8	0.1	0.4	100.0	100.0	1946		
22.6	18.2	60.5	57.4	6.5	10.5	0.9	2.9	9.1	10.9	0.4	0.1	100.0	100.0	1945	Néphrites	33
21.2	19.2	56.6	57.7	9.4	9.0	2.0	3.8	10.8	10.1	—	0.2	100.0	100.0	1946		
46.7	60.6	43.1	32.8	5.8	5.3	0.4	0.2	3.5	0.9	0.5	0.2	100.0	100.0	1945	Autres maladies de l'appareil urinaire et de l'appareil génital	34
45.6	58.3	43.6	35.8	5.8	5.0	0.6	0.1	4.2	0.7	0.2	0.1	100.0	100.0	1946		
—	57.7	—	24.4	—	3.7	—	2.0	—	12.0	—	0.2	—	100.0	1945	Septicémie et infections puerpérales.	35
—	62.7	—	22.4	—	2.9	—	1.6	—	10.2	—	0.2	—	100.0	1946		
—	94.7	—	2.7	—	1.9	—	0.1	—	0.5	—	0.1	—	100.0	1945	Autres maladies de la grossesse, de l'accouchement et de l'état puerpéral.	36
—	95.7	—	2.4	—	1.4	—	0.1	—	0.3	—	0.1	—	100.0	1946		
59.1	53.2	35.2	39.8	3.0	4.2	0.2	0.6	2.1	2.1	0.4	0.1	100.0	100.0	1945	Maladies de la peau, du tissu cellulaire, des os et des organes du mouvement.	37
57.9	53.6	36.3	39.1	3.2	4.1	0.4	0.4	2.0	2.3	0.2	0.5	100.0	100.0	1946		
61.6	37.8	21.1	36.2	10.5	15.8	0.6	1.0	5.6	8.2	0.6	1.0	100.0	100.0	1945	Débilité congénitale, vices de conformation congénitaux, naissance prématurée et maladies particulières à la première année de vie.	38
61.8	34.7	19.2	40.2	11.4	13.4	0.3	0.3	7.1	10.7	0.2	0.7	100.0	100.0	1946		
—	—	12.5	20.0	37.5	20.0	—	—	50.0	60.0	—	—	100.0	100.0	1945	Sénilité	39
—	—	100.0	11.1	—	33.3	—	—	—	55.6	—	—	100.0	100.0	1946		
40.7	47.0	32.2	29.1	5.9	7.5	—	2.2	20.4	13.4	0.8	0.8	100.0	100.0	1945	Suicides	40
54.9	56.9	23.0	22.0	1.6	5.5	0.8	0.9	19.7	14.7	—	—	100.0	100.0	1946		
42.5	45.2	37.6	32.3	2.5	4.8	0.2	—	16.7	17.7	0.5	—	100.0	100.0	1945	Homicides	41
41.4	41.4	37.7	37.1	2.3	—	0.3	2.9	18.2	18.6	0.1	—	100.0	100.0	1946		
40.6	41.7	49.1	50.0	2.9	1.6	0.3	1.0	6.6	5.2	0.5	0.5	100.0	100.0	1945	Accidents d'automobiles (tous véhicules routiers à moteur)	42
39.9	29.0	48.5	55.4	2.1	3.8	0.3	—	8.9	11.8	0.3	—	100.0	100.0	1946		
46.2	46.0	45.6	42.6	4.0	4.0	0.2	0.6	3.3	6.5	0.7	0.3	100.0	100.0	1945	Autres causes violentes ou accidentelles, sauf suicides ou homicides ou accidents d'automobiles	43
46.7	49.4	44.5	41.6	3.5	3.4	0.4	0.2	4.6	5.3	0.3	0.1	100.0	100.0	1946		
65.8	67.2	14.1	13.1	13.2	11.8	0.2	0.9	4.8	6.6	0.9	0.4	100.0	100.0	1945	Causes non spécifiées ou mal définies	44
55.0	52.6	21.8	24.7	18.3	17.4	0.7	1.0	2.7	3.6	1.5	0.7	100.0	100.0	1946		
54.5	69.8	34.0	20.5	5.7	5.2	0.7	0.7	4.5	3.3	0.3	0.5	100.0	100.0	19.5	Total	
56.2	71.9	31.4	19.8	6.2	4.6	0.8	0.6	4.6	2.6	0.3	0.5	100.0	100.0	1946		

IV. Природни богатства — Richesses naturelles

А. Мини — Mines

1. Издадени удостоверения за дирене на руди и поискани концесии
Permis et certificats délivrés pour la recherche de minerais et concessions demandées

Вид на рудите Espèces de minerais	Издадени удостоверения — Certificats délivrés												Поискани концесии — Concessions demandées											
	1936	1937	1938	1939	1940	1941*	1942	1943	1944	1945	1946	1947	1936	1937	1938	1939	1940	1941*	1942	1943	1944	1945	1946	1947
Каменни въглища — Houille	536	238	151	111	90	117	814	75	24	4	25	20	80	31	82	33	36	52	45	47	70	22	6	5
Железни — De fer . . .	112	210	228	289	92	151	2	28	18	11	14	7	3	3	77	38	27	33	49	17	11	8	1	5
Железни, медни и други — De fer et de cuivre et autres	—	—	—	—	—	3	61	—	—	—	—	—	—	23	—	15	18	2	—	—	—	—	—	—
Медни — De cuivre . . .	187	208	103	53	72	75	18	37	6	4	—	3	8	—	161	22	27	21	21	29	29	7	6	—
Медни и оловни — De cuivre et de plomb	4	—	11	1	—	17	10	—	1	4	1	—	1	—	9	10	8	5	15	9	13	1	3	2
Медни, цинкови и други — De cuivre, de zinc et autres métaux . . .	—	—	—	—	—	—	—	—	5	—	—	—	—	—	—	—	—	8	—	—	—	—	—	—
Оловни — De plomb . . .	32	121	95	36	49	37	—	15	3	3	6	2	6	—	23	9	5	8	10	1	—	4	—	3
Оловни, цинкови и други — De plomb, de zinc et autres métaux . . .	—	—	—	—	—	—	1	—	—	—	—	—	—	—	4	1	3	—	8	—	—	—	—	—
Цинкови — De zinc . . .	—	—	—	—	—	—	—	—	—	—	—	—	1	—	—	—	—	—	—	—	—	—	—	—
Златни — D'or	28	55	69	38	15	16	—	5	3	6	5	—	10	1	9	14	12	11	9	—	3	—	—	3
Манганови — De manga- nèse	13	45	36	8	14	22	23	5	8	3	2	—	—	—	7	—	8	16	15	2	2	4	4	2
Уранови — D'urane . . .	—	—	—	1	—	—	—	—	—	—	—	—	—	—	—	—	—	—	—	—	—	—	—	—
Графит — De graphite . .	4	4	2	1	3	2	—	—	1	—	—	2	—	—	—	2	—	3	3	1	—	—	—	—
Азбест — D'asbeste . . .	5	1	4	2	6	7	6	8	—	—	8	4	1	—	5	—	—	—	1	3	10	1	—	2
Талк и азбест — De talc et d'asbeste	—	—	1	—	—	—	—	—	—	2	—	—	—	—	—	—	—	—	—	—	—	—	—	—
Нафта — De naphte . . .	—	—	—	—	—	—	—	—	—	—	—	—	—	—	13	—	—	—	—	—	—	—	—	—
Асфалт — D'asphalte . .	—	2	—	—	40	—	—	4	—	—	—	—	—	—	—	—	—	—	—	—	5	—	—	—
Каменна сол — De sel gemme	14	12	26	629	—	18	10	2	3	—	—	—	2	1	1	1	—	1	—	—	—	—	—	—
Битуминозни шисти — De schistes bitumineux	10	—	—	—	44	2	4	1	1	1	—	—	1	—	—	6	—	—	—	—	2	—	—	—
Петрол — Pétrole	55	672	60	427	—	75	536	1	—	—	—	—	6	—	—	—	1	1	1	—	46	—	—	—
Торф — Tourbe	4	4	—	—	—	1	—	—	—	—	—	—	—	1	—	1	—	—	—	—	—	—	—	—
Талк — Talc	2	6	—	2	14	—	15	—	—	—	12	5	—	1	—	—	—	—	—	—	—	—	—	1
Алуминиеви и стипчеви (каолин) — D'alumi- nium et d'alun	15	18	8	5	—	24	8	14	4	13	7	2	—	3	3	3	—	5	6	4	5	2	5	1
Железни и други — De fer et d'autres	—	—	—	—	32	—	—	—	—	—	—	—	1	—	—	—	—	1	—	—	—	—	—	—
Хромови и други — De chrome et d'autres	—	—	—	—	—	11	10	11	1	—	—	4	—	—	17	—	2	—	—	1	—	—	—	—
Скъпоценни камъни — Pierres précieuses	—	—	—	—	2	—	—	—	—	—	—	—	—	—	—	—	—	—	—	—	—	—	—	—

* Данните се отнасят за старите предели на страната — Les données se rapportent aux anciennes limites du pays

1. Издадени удостоверения за дирене на руди и поискани концесии
 Permis et certificats délivrés pour la recherche de minerais et concessions demandées

(Продължение и край)

(Suite et fin)

Вид на рудите Espèces de minerais	Издадени удостоверения — Certificats délivrés												Поискани концесии — Concessions demandées											
	1936	1937	1938	1939	1940	1941*	1942	1943	1944	1945	1946	1947	1936	1937	1938	1939	1940	1941*	1942	1943	1944	1945	1946	1947
Кизелгур—Kieselguhr	11	7	11	5	—	3	5	1	—	—	2	—	3	5	8	3	2	4	2	1	—	—	—	—
Янтар, силитра и пемза — Ambre, salpêtre et pierre ponce	1	—	1	—	—	—	1	1	—	—	—	—	—	—	—	—	—	—	—	—	—	—	—	—
Хромови — De chrome	10	26	14	6	—	—	6	—	—	1	—	—	8	1	—	13	3	13	17	—	4	1	—	—
Златни и сребърни с други неблагородни метали—D'or et d'ar- gent avec d'autres mé- taux non précieux	—	—	—	—	1	—	9	—	—	—	—	—	—	—	—	7	—	—	—	—	—	—	—	—
Сребърни — D'argent	3	5	1	2	—	—	—	—	—	—	—	—	—	—	4	3	—	—	—	—	—	—	—	—
Сребърни с други небла- городни метали—D'ar- gent avec d'autres mé- taux non précieux	—	16	—	—	3	—	—	—	—	—	—	—	—	—	—	—	—	—	—	—	—	—	—	—
Антимоновни—D'antimoine	2	18	1	3	—	—	—	—	—	—	—	—	—	2	1	3	2	2	—	—	—	—	—	—
Никелови—De nickel	—	—	—	—	—	1	—	—	—	—	—	—	—	—	—	—	—	—	—	—	—	—	—	—
Литографски плочи — Plaques lithographiques	10	—	1	—	—	—	—	—	—	1	—	—	—	—	—	—	—	—	—	—	—	—	—	—
Медни и други — De cuivre et d'autres	—	—	1	—	—	—	16	—	—	—	—	—	3	—	—	33	—	—	—	—	—	—	—	—
Оловни и други — De plomb et d'autres	—	—	—	—	—	—	11	—	—	—	—	—	1	—	—	6	—	—	—	—	—	—	—	—
Сяра и други—De soufre et d'autres	—	—	—	—	—	—	—	—	—	—	—	—	—	—	—	—	—	—	—	—	—	—	—	—
Медни, оловни, сребър- ни и други—De cuivre, de plomb, d'argent et d'autres	—	—	—	—	—	—	40	—	—	—	1	—	1	—	—	—	—	—	—	—	—	—	—	—
Пирит — De pyrite	—	4	—	—	—	2	—	5	—	—	—	—	—	—	—	—	—	2	3	6	1	4	—	—
Волфрамитови—De vol- framite	—	1	3	—	—	—	—	—	—	—	—	—	—	—	1	—	—	—	—	—	—	—	—	—
Криолит—De créolite	—	—	2	—	—	—	—	—	—	—	—	—	—	—	—	—	—	—	—	—	—	—	—	—
Молибденови — De mo- libdène	—	—	—	—	1	15	—	4	—	—	—	—	—	—	—	—	1	2	—	2	—	—	—	—
Флуорит—Fluorite	—	—	—	—	—	1	—	—	—	—	—	—	—	—	—	—	—	2	2	—	—	—	—	—
Естествени минерални бои — Couleurs miné- rales naturelles	—	—	—	—	—	13	—	—	—	8	23	19	—	—	—	—	—	—	—	—	—	—	—	7
Барит — Barite	—	—	—	—	—	2	10	5	3	23	10	6	—	—	—	—	—	—	—	1	3	2	8	19
Креда — Craie	—	—	—	—	—	9	—	3	4	16	4	—	—	—	—	—	—	7	2	5	—	2	2	
Слюда — Mica	—	—	—	—	—	13	60	97	65	5	1	4	—	—	—	—	—	2	2	8	35	19	9	—
Фелдшпат — Feldspath	—	—	—	—	—	2	82	—	—	—	1	3	—	—	—	—	—	—	—	—	—	—	—	—
Гипс — Plâtre	—	—	—	—	—	16	10	3	3	1	—	2	—	—	—	—	—	—	—	11	2	—	3	—
Мрамор — Marbre	—	—	—	—	—	1	—	—	—	3	5	4	—	—	—	—	—	—	—	—	—	7	1	1
Всичко — Total	1058	1673	834	1619	478	656	1768	325	153	109	127	87	136	72	425	223	155	194	216	145	246	82	48	53

*) Данните се отнасят за старите предели на страната — Les données se rapportent aux anciennes limites du pays.

2. Действували частни концесии — Concessions privées en activité

Година Années	Каменни въглища Mines de houille									Каменни въглища Mines de houille								
	черни — noire	лигнитни de lignite	антрацитни d'anthracite	Алуминиеви и стипчеви D'aluminium et d'alun	Медни — De cuivre	Оловни — De plomb	Оловни, цинкови и медни De plomb, de zinc et de cuivre	Други — Autre	Всичко — Total	черни — noire	лигнитни de lignite	антрацитни d'anthracite	Алуминиеви и стипчеви D'aluminium et d'alun	Медни — De cuivre	Оловни — De plomb	Оловни, цинкови и медни De plomb, de zinc et de cuivre	Други — Autres	Всичко — Total
1941	23	20	9	4	6	2	6	9	79	9 984	7 296	2 905	1 557	3 648	719	4 067	4 005	34 181
1942	19	16	9	4	2	—	9	6	65	8 525	6 653	2 625	1 577	1 161	—	5 003	2 488	28 032
1943	19	17	9	4	—	—	7	7	63	8 525	7 078	2 625	1 577	—	—	4 036	2 813	26 654
1944	17	16	8	4	—	—	4	3	52	6 616	6 279	2 445	1 577	—	—	2 717	1 055	20 689
1945	20	18	7	4	1	—	3	2	55	8 398	7 626	2 445	1 377	500	—	1 918	825	23 089
1946	24	20	7	4	5	—	3	4	67	11 907	8 819	2 445	1 377	3 052	—	2 026	1 930	31 556
1947	17	16	7	4	1	—	—	1	46	7 960	7 156	2 445	1 377	400	—	—	150	19 488

B. Минерални извори — Sources minérales

Минерални бани, къпания и приходи — Bains minéraux; nombre des bains pris et recettes

Година Années	Минерални бани Bains minéraux			Къпания в — Bains pris			Приход от къпания в Recettes des bains		
	държавни de l'Etat	общински communaux	всичко total	държавни бани bains de l'Etat	общински бани bains communaux	всичко total	държавни бани bains de l'Etat	общински бани bains communaux	всичко total
1941	11	33	44	1 488 206	.	.	15 372 994	.	.
1942	11	33	44	1 867 751	1 601 708	3 469 459	19 397 249	11 494 510	30 891 759
1943	11	33	44	1 770 366	2 893 447	4 663 813	21 111 864	32 350 545	53 462 409
1944	11	33	44	1 714 302	2 395 216	4 109 518	23 230 635	25 555 852	48 786 487
1945	11	37	48	2 563 149	4 988 575	7 551 724	63 465 695	71 980 073	135 445 768
1946	12	38	50	3 063 941	4 275 632	7 339 573	72 776 051	133 196 391	205 972 442
1947	12	38	50	2 226 051	4 349 041	6 575 092	93 844 837	149 988 300	243 833 137

Забелжка: След 1942 година в данните се включват и тези за Южна Добруджа — Note: Après 1942, les données comprennent celles de la Dobroudja du Sud.

С. Гори — Forêts

1. Горско-стопански единици през 1946/47 година по вид на стопанството, групи дървесни породи, ползуване и притежание

Unités d'exploitation forestière en 1946/47 d'après le mode de traitement, les groupes d'essences, l'utilisation et la possession des forêts

Устроени и неустроени гори — Forêts aménagées et non aménagées

Вид на стопанството Mode de traitement	Групи дървесни породи Groupes d'essences	Всичко стопански единици Total des unités d'exploitation	От тях добили — Dont on a obtenu						
			дървесна маса изобщо bois en général	дървесна маса от съответен вид на стопанството и групата дървесна порода bois conformément au mode de traitement et au groupes d'essences	едър строителен материал gros bois d'oeuvre	дребен строителен материал menu bois d'oeuvre	амбалажен материал bois d'emballage	дърва за горене bois de chauffage	
			брой — nombre						
Държавни — Forêts domaniales									
Високостъблено	{ иглолистни — résineuses широколистни — feuillues	129	97	79	78	62	14	27	
Futaies		211	170	136	107	72	3	125	
Нискостъблено	Taillis simples	718	437	428	147	173	—	425	
	Всичко — Total 1946/47	934¹⁾	586	586	307	239	14	561	
		1945/46	941	587	587	315	274	13	561
Общински — Forêts communales									
Високостъблено	{ иглолистни — résineuses широколистни — feuillues	556	326	178	170	98	13	58	
Futaies		760	480	361	289	129	5	306	
Нискостъблено	Taillis simples	5 553	2 245	2 183	254	374	—	2 179	
	Всичко — Total 1946/47	6 159²⁾	2 448	2 448	628	562	14	2 399	
		1945/46	6 138	2 552	2 552	572	525	26	2 503
Училищни — Forêts des écoles									
Високостъблено	{ иглолистни — résineuses широколистни — feuillues	18	7	4	3	4	1	—	
Futaies		37	15	14	8	4	—	13	
Нискостъблено	Taillis simples	490	113	112	14	16	—	111	
	Всичко — Total 1946/47	541³⁾	123	128	25	24	1	124	
		1945/46	534	136	136	13	19	—	134
Манастирски и църковни — Forêts des monastères et des églises									
Високостъблено	{ иглолистни — résineuses широколистни — feuillues	29	9	5	4	2	—	1	
Futaies		47	13	12	9	6	—	12	
Нискостъблено	Taillis simples	438	69	65	7	4	1	65	
	Всичко — Total 1946/47	487⁴⁾	80	80	19	11	1	78	
		1945/46	492	100	100	25	13	1	94
Кооперативни — Forêts des coopératives									
Високостъблено	{ иглолистни — résineuses широколистни — feuillues	93	85	84	82	77	—	40	
Futaies		56	52	12	5	—	—	10	
Нискостъблено	Taillis simples	6	6	4	2	—	—	4	
	Всичко — Total 1946/47	93	90	90	84	77	—	52	
		1945/46	81	72	72	58	52	—	41
Частни над 500 декари — Forêts privées de plus de 500 décares									
Високостъблено	{ иглолистни — résineuses широколистни — feuillues	53	40	39	36	20	1	7	
Futaies		31	26	6	2	1	—	6	
Нискостъблено	Taillis simples	71	32	31	4	8	—	31	
	Всичко — Total 1946/47	124	71	71	41	29	1	44	
		1945/46	143	88	88	50	31	—	52
Общо — Ensemble									
Високостъблено	{ иглолистни — résineuses широколистни — feuillues	878	565	389	373	263	29	133	
Futaies		1 142	756	541	470	212	8	472	
Нискостъблено	Taillis simples	7 276	2 902	2 823	428	575	1	2 815	
	Всичко — Total 1946/47	8 343	3 403	3 403	1 104	992	31	3 258	
		1945/46	8 329	3 535	3 535	1 033	914	40	3 390

От тия стопански единици без залесена площ ¹⁾ 23; ²⁾ 133; ³⁾ 13; ⁴⁾ 2. — Dont unités d'exploitation sans superficie boisée; ¹⁾ 23; ²⁾ 133; ³⁾ 13; ⁴⁾ 2.

2. Изкуствени залесявания извършени през 1946/47 година

Boisements artificiels effectués en 1946/47

(Продължение и край)

Устроени и неустроени гори — Forêts aménagées et non aménagées

(Suite et fin)

Групи дървесни породи Groupes d'essences	Стопански единици с изкуствени залесявания Unités d'exploitation avec boisements artificiels	Чрез садене — Par plantation							Чрез сеене — Par semis							Общо — total général
		стари невъзобновени сечища vieilles coupes non régénérées	пожарища — bois incendiés	поройни периметри terrains dévastés par les torrents	земеделски използвани земи sols agricoles	горски пасища и поляни pâturages et vides forestiers	други празни места autres lieux vides	всичко — total	стари невъзобновени сечища vieilles coupes non régénérées	пожарища — bois incendiés	поройни периметри terrains dévastés par les torrents	земеделски използвани земи sols agricoles	горски пасища и поляни pâturages et vides forestiers	други празни места autres lieux vides	всичко — total	
															брой nombre	

Частни над 500 декара — Forêts privées de plus de 500 décares

Иглолистни — Peuplements résineux 1946/47	3	—	—	4	—	—	3	7	—	—	5	—	—	—	5	12
1945/46	6	—	—	—	—	—	47	47	—	—	—	—	—	—	—	47

Общо — Ensemble

Иглолистни — Peuplements résineux	190	1 558	565	5 448	430	109	5 289	13 399	1 167	378	140	—	—	1 935	3 620	17 019
Широколистни — Peuplements feuillus	378	1 023	183	4 228	5 024	1 102	10 223	22 683	17	—	47	100	58	87	309	22 992
Смесени — Mixtes	23	150	56	560	—	—	520	1 236	—	94	—	—	—	65	159	1 445
Всичко — Total 1946/47	536	2 731	804	10 236	6 354	1 211	16 032	37 363	1 184	472	187	100	58	2 087	4 088	41 456
1945/46	353	2 465	756	5 234	2 651	1 841	8 786	21 733	245	204	523	—	—	502	1 474	23 207

Процент на прихващане на извършените изкуствени залесявания през 1946/47 година — Pour cent des plantes ayant pris racine aux boisements artificiels en 1946/47

На 100 от съответната залесена площ — Pour 100 de la superficie boisée correspondante

Всички притежания — Toutes les possessions

Иглолистни — Peuplements résineux	190	49.7	38.7	52.6	50.7	50.2	43.8 ¹⁾	48.1	57.3	66.6	26.8	—	—	49.5	49.2 ²⁾	48.4
Широколистни — Peuplements feuillus	378	37.0	56.1	53.2 ³⁾	49.7 ⁴⁾	65.6	53.4	52.3 ⁵⁾	35.0	—	46.0	10.0	50.0	82.2 ⁶⁾	43.4	52.2
Смесени — Mixtes	23	13.3	30.0	46.6	—	—	11.8	27.9	—	30.0	—	—	—	7.5	20.8	27.1
Всичко — Total 1946/47	536	42.9	42.1	52.6	49.8	64.3	48.8	49.9	57.0	59.3	31.6	10.0	50.0	42.9	47.6	49.7
1945/46	353	47.4	54.7	39.9	50.3	75.4	39.2	45.5	42.8	20.5	30.9	—	—	26.1	29.8	44.4

Държавни притежания — Possessions domaniales

Иглолистни — Peuplements résineux	53	61.5	57.0	63.4	60.0	59.0	50.8	54.6	59.5	69.8	5.0	—	—	41.9	45.5	50.9
Широколистни — Peuplements feuillus	58	0.0	—	73.7	43.6	65.8	64.7	53.1 ⁷⁾	—	—	—	10.0	— ⁸⁾	—	10.0	52.3
Смесени — Mixtes	2	—	—	73.0	—	—	10.0	45.0	—	—	—	—	—	5.0	5.0	42.9
Всичко — Total 1946/47	107	53.8	57.0	72.4	45.4	64.0	55.6	53.7	59.5	69.8	5.0	10.0	—	41.8	44.1	51.5
1945/46	70	41.3	64.5	49.1	52.5	79.4	46.9	55.8	68.8	45.9	44.5	—	—	24.5	37.2	53.7

Не е показан процента на прихващане за: 1) 10 дек. 2) 10 дек. 3) 20 дек. 4) 16 дек. 5) 160 дек. 6) 10 дек. 7) 2 дек. 8) 10 дек.

On n'a pas indiqué le pourcentage des plantes ayant pris racines pour: 1) 10 déc. 2) 10 déc. 3) 20 déc. 4) 16 déc. 5) 160 déc. 6) 10 déc. 7) 2 déc. 8) 10 déc.

3. Дървесна маса, добита от горите през 1946/47 година, по вид на стопанството,

Volume du bois exploité en 1946/47 d'après le mode de traitement,

Устроени и неустроени —

Вид на стопанството Групи дървесни породи	Продадена на корен — Bois vendu à la racine						всичко — total	
	по определени цени — aux prix fixés						количество quantité	стойност valeur
	на кооперации aux coopératives	на търговци, индустриалци и други частни фирми и лица à des commerçants, industriels et à d'autres firmes privées et particuliers	на населението за собствени нужди à la population pour besoins propres	на държавни, общински и др. обществени учреждения à l'Etat, aux communes et à d'autres établissements publics				
					плътни кубически метри — mètres cubes			

Едър строителен материал —

						Държавни —	
Високостъблено	иглолистни . . .	92	10	1 884	62	1 848	2 692 492
	широколистни . . .	6 131	228	6 974	2 271	15 604	19 711 624
Нискостъблено	6 072	1 552	8 290	90	16 004	28 332 921
	Всичко 1946/47 . . .	12 295	1 790	16 948	2 423	33 456	50 737 037
	1945/46 . . .	15 274	2 537	19 686	4 875	42 372	64 279 791

Общински —

Високостъблено	иглолистни . . .	3 836	958	5 587	1 775	12 155	16 025 765
	широколистни . . .	43 305	7 384	20 731	1 147	72 567	76 862 259
Нискостъблено	6 633	143	13 035	1 034	20 845	37 125 032
	Всичко 1946/47 . . .	53 774	8 485	39 353	3 956	105 568	130 013 066
	1945/46 . . .	47 837	19 692	33 068	2 863	103 460	119 908 023

Училищни —

Високостъблено	иглолистни . . .	63	—	—	—	63	93 862
	широколистни . . .	834	—	19	2	855	840 039
Нискостъблено	—	—	—	297	297	649 311
	Всичко 1946/47 . . .	897	—	19	297	1 215	1 583 262
	1945/46 . . .	134	13	78	—	225	317 982

Манастирски и църковни —

Високостъблено	иглолистни . . .	—	—	—	8	8	13 873
	широколистни . . .	1 229	—	143	—	1 372	1 817 396
Нискостъблено	335	—	37	32	404	902 851
	Всичко 1946/47 . . .	1 564	—	180	40	1 784	2 734 120
	1945/46 . . .	1 729	680	356	183	2 948	4 143 683

Кооперативни —

Високостъблено	иглолистни . . .	247	—	391	—	638	617 449
	широколистни . . .	5	—	20	—	25	20 155
Нискостъблено	—	—	19	—	19	15 536
	Всичко 1946/47 . . .	252	—	430	—	682	653 140
	1945/46 . . .	288	—	294	—	582	241 385

Частни над 500 декари —

Високостъблено	иглолистни . . .	5 619	39	41	—	5 699	2 032 044
	широколистни . . .	679	783	22	—	1 484	1 354 416
Нискостъблено	—	71	75	—	146	198 358
	Всичко 1946/47 . . .	6 298	893	138	—	7 329	3 584 818
	1945/46 . . .	397	3 989	495	122	5 003	4 007 012

Общо —

Високостъблено	иглолистни . . .	9 857	1 097	7 703	1 845	20 412	21 475 485
	широколистни . . .	52 183	8 395	27 909	3 420	91 907	100 635 979
Нискостъблено	13 040	1 766	21 456	1 453	37 715	67 223 979
	Всичко 1946/47 . . .	75 030	11 168	57 068	6 718	150 034	189 305 443
	1945/46 . . .	65 659	26 911	53 977	8 043	154 590	192 897 876

Бележки. I. В общата стойност е включена добавката за фонд „Културни мероприятия по земеделието, водите и горите“: За обществените гори — 20% от общата стойност на всички видове материали, включително дървата за горене; за частните гори: по 20 лв. на куб. метър за иглолистен строителен материал, по 10 лв. на куб. метър за широколистен строителен материал и по 3 лв. на куб. метър за дърва за горене. Включени са също връхнините по чл. 91 от закона за горите — 15% предприемаческа печалба.

II. Остатъците в началото и в края на стопанската година не са показани при всички видове материали.

III. В изразходваната дървесна маса е включена и изразходваната част от остатъците от миналата година.

групи дървесни породи, начин на използване и притежание на горите

les groupes d'essences, le mode d'utilisation et la possession des forêts

Forêts aménagées et non aménagées

Отпусната безплатно на корен Donné gratuitement à la racine		По стопански начин — Par exploitation en régie					Mode de traitement Groupes d'essences
количество quantité	стойност — такси и врџнини valeur — taxes et centi- mes additionnels	добита през стопан- ската година exploité pendant l'année économique	продадена по определени цени — vendu aux prix fixés				
			на кооперации aux coopératives	на търговци, индустриалци и др. частни фирми и лица à des commerçants, industriels et à d'autres firmes privées et particuliers	на населението за собствени нужди à la population pour besoins propres	на държавни, общински и др. обществени учреждения à l'Etat, aux communes et à d'autres établissements publics	
пл. к. м. m. cubes	лева — leva	плътни кубически метри — mètres cubes					

Gros bois d'oeuvre

Forêts domaniales

18	—	441 446	232 286	36 698	11 578	108 729	résineuses } Futaies
65	—	154 153	108 790	19 213	2 686	17 248	feuillues }
84	—	222	373	—	49	12	Taillis simples
167	—	595 821	341 449	55 911	14 313	125 989	1946/47 Total
950	230 000	516 410	404 120	28 301	10 259	60 368	1945/46

Forêts communales

179	—	165 155	109 648	6 683	10 708	33 684	résineuses } Futaies
226	—	71 692	45 467	13 517	2 061	4 649	feuillues }
37	3 700	2 487	569	79	248	312	Taillis simples
442	3 700	239 334	155 684	20 279	13 017	38 645	1946/47 Total
2 092	402 404	190 945	144 333	15 055	14 718	20 902	1945/46

Forêts des écoles

—	—	1 107	—	—	—	1 107	résineuses } Futaies
—	—	510	440	—	—	—	feuillues }
—	—	218	—	—	7	—	Taillis simples
—	—	1 835	440	—	7	1 107	1946/47 Total
—	—	974	—	—	—	930	1945/46

Forêts des monastères et des églises

6	1 800	13 726	795	3 764	25	8 294	résineuses } Futaies
—	—	7 608	369	5 029	29	1 179	feuillues }
—	—	—	—	—	—	—	Taillis simples
6	1 800	21 334	1 164	8 793	54	9 473	1946/47 Total
—	—	17 515	8 795	15 405	—	2 151	1945/46

Forêts des coopératives

—	—	34 199	29 386	20	760	127	résineuses } Futaies
—	—	298	68	—	—	—	feuillues }
—	—	22	—	—	—	—	Taillis simples
—	—	34 519	29 454	20	760	127	1946/47 Total
—	—	18 192	11 663	688	565	331	1945/46

Forêts de plus 500 décares

—	—	4 908	1 121	1 202	—	28	résineuses } Futaies
—	—	89	—	—	—	—	feuillues }
—	—	93	—	65	—	—	Taillis simples
—	—	5 090	1 121	1 257	—	28	1946/47 Total
—	—	7 528	1 484	696	260	35	1945/46

Ensemble

203	1 800	660 541	373 236	48 367	23 071	151 969	résineuses } Futaies
291	—	234 350	155 134	37 759	4 776	23 076	feuillues }
121	3 700	3 042	942	144	304	324	Taillis simples
615	5 500	897 933	529 312	86 270	28 151	175 369	1946/47 Total
3 042	632 404	751 564	570 395	60 145	25 802	84 717	1945/46

Note. I. La valeur totale comprend le supplément pour le fonds „Entreprises culturelles dans l'agriculture, les eaux et forêts“ : pour les forêts publiques — 20% de la valeur totale de toutes les espèces de matériel, y compris le bois à brûler ; pour les forêts privées : à raison de 20 leva par mètre cube pour le bois d'oeuvre résineux, à raison de 10 leva par mètre cube pour le bois d'oeuvre feuillu et à raison de 3 leva par mètre cube pour les bois à brûler. On y a compris aussi les centimes additionnels d'après l'article 91 de la loi des forêts — 15% de gain d'entrepreneur.

II. Les reliquats au commencement et à la fin de l'année d'exploitation sont indiqués dans toutes les espèces de matériaux.

III. La masse de bois consommée comprend aussi la partie consommée des reliquats de l'année passée.

3. Дървесна маса, добита от горите през 1946/47 година, по вид на стопанството,
Volume du bois exploité en 1946/47 d'après le mode de traitement,

(Продължение)

Устроени и неустроени —

Вид на стопанството Групи дървесни породи		По стопански начин — Par exploitation en régie							
		продадена по определени цени — vendu aux prix fixés		отпусната безплатно donné gratuitement		употребена за свои нужди (непреработена) employé pour besoins propres (non ouvré)	дадена за преработване (груба дървесна маса) donné pour façonnement (bois en grume)	всичко изразходвана total du bois consommé	
		всичко — total		количество quantité	стойност valeur				количество quantité
		пл. к. м. m. cubes	лева — leva			пл. к. м. m. cubes	лева — leva	плътни кубически метри —	
Едър строителен материал —									
Държавни —									
Високостъблено	{	иглолистни . . .	389 291	927 389 452	225	466 235	894	1 382	391 792
		широколистни . . .	147 937	328 851 932	—	—	155	2 518	150 611
Нискостъблено		434	1 267 525	—	—	—	—	434	
		Всичко 1946/47 .	537 662	1 257 508 909	225	466 235	1 050	3 900	542 837
		1945/46 .	503 048	967 912 442	2 572	3 797 203	1 502	1 890	509 012
Общински —									
Високостъблено	{	иглолистни . . .	160 723	393 794 045	647	896 553	4 454	272	166 106
		широколистни . . .	65 694	139 953 221	9	—	1 510	3 824	71 037
Нискостъблено		1 208	3 157 446	—	—	1 156	—	2 364	
		Всичко 1946/47 .	227 625	536 904 712	656	896 553	7 130	4 096	239 507
		1945/46 .	195 008	421 982 261	227	91 319	5 134	2 259	202 628
Училищни —									
Високостъблено	{	иглолистни . . .	1 107	4 304 900	—	—	—	—	1 107
		широколистни . . .	440	492 034	—	—	70	—	510
Нискостъблено		7	19 166	—	—	211	—	218	
		Всичко 1946/47 .	1 554	4 816 150	—	—	281	—	1 835
		1945/46 .	930	3 525 500	—	—	44	—	974
Манастирски и църковни —									
Високостъблено	{	иглолистни . . .	12 878	51 045 400	—	—	196	—	13 074
		широколистни . . .	6 606	18 573 274	—	—	165	—	6 771
Нискостъблено		—	—	—	—	—	—	—	
		Всичко 1946/47 .	19 484	69 618 674	—	—	361	—	19 845
		1945/46 .	26 351	91 001 177	—	—	1 316	—	27 667
Кооперативни —									
Високостъблено	{	иглолистни . . .	30 293	68 637 376	—	—	40	3 484	33 817
		широколистни . . .	68	212 160	—	—	230	—	298
Нискостъблено		—	—	—	—	22	—	22	
		Всичко 1946/47	30 361	68 849 536	—	—	292	3 484	34 137
		1945/46	13 247	25 143 186	—	—	184	6 537	19 968
Частни над 500 декара —									
Високостъблено	{	иглолистни . . .	2 351	4 475 838	—	—	1 876	800	5 027
		широколистни . . .	—	—	—	—	89	—	89
Нискостъблено		65	149 760	—	—	28	—	93	
		Всичко 1946/47 .	2 416	4 625 598	—	—	1 993	800	5 209
		1945/46 .	2 475	3 667 349	—	—	3 158	1 376	7 009
Общо —									
Високостъблено	{	иглолистни . . .	596 643	1 449 647 011	872	1 352 788	7 470	5 938	610 923
		широколистни . . .	220 745	488 082 671	9	—	2 220	6 342	229 316
Нискостъблено		1 714	4 593 897	—	—	1 417	—	3 131	
		Всичко 1946/47 .	819 102	1 942 323 579	881	1 362 788	11 107	12 280	843 370
		1945/46 .	741 059	1 513 231 915	2 799	3 888 522	11 338	12 062	767 258

групи дървесни породи, начин на използване и притежание на горите

les groupes d'essences, le mode d'utilisation et la possession des forêts

Forêts aménagées et non aménagées

(Suite)

Общо — Total						Mode de traitement Groupes d'essences
добита през стопан- ската година exploité pendant l'année d'exploitation	изразходвана — bois consommé					
	продадена — vendu		изразходвана по други причини consommé d'une autre manière	сума получена от отпуснатите без- платно somme obtenue des bois donnés gratui- tement	всичко — total	
	количество quantité	стойност valeur				
mètres cubes	лева — leva	пл. р. м. m. cubes	лева — leva	пл. р. м. m. cubes		

Gros bois d'oeuvre

Forêts domaniales

443 312	391 139	930 081 944	2 519	466 235	393 658	résineuses } Futaies
169 822	163 541	348 563 556	2 739	—	166 280	feuillues }
16 310	16 438	29 600 446	84	—	16 522	Taillis simples
629 444	571 118	1 308 245 946	5 342	466 235	576 460	1946/47 Total
559 732	545 420	1 032 192 233	6 914	4 027 203	552 334	1945/46

Forêts communales

177 490	172 879	409 819 810	5 562	896 553	178 441	résineuses } Futaies
144 485	138 261	216 815 520	5 569	—	143 830	feuillues }
23 369	22 053	40 282 448	1 193	3 700	23 246	Taillis simples
345 344	333 193	666 917 778	12 324	900 253	345 517	1946/47 Total
296 497	298 468	541 890 284	9 712	493 723	308 180	1945/46

Forêts des écoles

1 170	1 170	4 398 762	—	—	1 170	résineuses } Futaies
1 365	1 295	1 332 173	70	—	1 365	feuillues }
515	304	668 477	211	—	515	Taillis simples
3 050	2 769	6 399 412	281	—	3 050	1946/47 Total
1 199	1 155	3 843 482	44	—	1 199	1945/46

Forêts des monastères et des églises

13 740	12 886	51 059 273	202	1 800	13 088	résineuses } Futaies
8 980	7 978	20 390 670	165	—	8 143	feuillues }
404	404	902 851	—	—	404	Taillis simples
23 124	21 268	72 352 794	367	1 800	21 635	1946/47 Total
20 463	29 299	95 144 860	1 316	—	30 615	1945/46

Forêts des coopératives

34 837	30 931	69 254 825	3 524	—	34 455	résineuses } Futaies
323	93	232 315	230	—	323	feuillues }
41	19	15 536	22	—	41	Taillis simples
35 201	31 043	69 502 676	3 776	—	34 819	1946/47 Total
18 774	13 829	25 384 571	6 721	—	20 550	1945/46

Forêts de plus de 500 décares

10 607	8 050	6 507 882	2 676	—	10 726	résineuses } Futaies
1 573	1 484	1 354 416	89	—	1 573	feuillues }
239	211	348 118	28	—	239	Taillis simples
12 419	9 745	8 210 416	2 793	—	12 538	1946/47 Total
12 531	7 478	7 674 361	4 534	—	12 012	1945/46

Ensemble

681 156	617 055	1 471 122 496	14 483	1 364 588	631 538	résineuses } Futaies
326 548	312 652	588 688 650	8 862	—	321 514	feuillues }
40 878	39 429	71 817 876	1 538	3 700	40 967	Taillis simples
1 048 582	969 136	2 131 629 022	24 883	1 368 283	994 019	1946/47 Total
909 196	895 649	1 706 129 791	29 241	4 520 926	924 890	1945/46

3. Дървесна маса, добита от горите през 1946/47 година, по вид на стопанството,
Vo'ume du bois exploité en 1946/47 d'après le mode de traitement,

(Продължение)

Устроени и неустроени —

Вид на стопанството Групи дървесни породи	Продадена на корен — Bois vendu à la racine						всичко — total	
	по определени цени — aux prix fixés						количество quantité	стойност valeur
	на кооперации aux coopératives	на търговци, индустриалци и други частни фирми и лица à des commerçants, industriels et à d'autres firmes privées et particuliers	на населението за собствени нужди à la population pour besoins propres	на държавни, общински и др. обществени учреждения à l'Etat, aux communes et à d'autres établissements publics				
	плътни кубически метри — mètres cubes						лева — leva	

Дребен строителен материал —

Държавни —

Високостъблено	{	иглолистни	—	—	233	3	236	474 788
		широколистни	51	68	1 076	200	1 395	1 573 688
Нискостъблено		6 623	228	13 290	159	20 300	32 861 465
		Всичко 1946/47	6 674	295	14 599	362	21 931	34 909 941
		1945/46	7 596	360	15 697	126	23 779	28 425 443

Общински —

Високостъблено	{	иглолистни	971	151	917	152	2 191	2 965 175
		широколистни	3 360	297	4 675	542	8 874	8 454 789
Нискостъблено		3 447	190	26 150	328	30 115	54 167 286
		Всичко 1946/47	7 778	638	31 742	1 022	41 180	65 587 250
		1945/46	7 729	980	26 560	1 524	36 793	56 093 939

Училищни —

Високостъблено	{	иглолистни	3	—	—	—	3	4 521
		широколистни	325	—	—	38	363	423 025
Нискостъблено		25	2	202	—	229	445 400
		Всичко 1946/47	353	2	202	38	595	872 946
		1946/46	865	—	183	—	1 048	1 253 197

Манастирски и църковни —

Високостъблено	{	иглолистни	40	—	—	—	40	133 600
		широколистни	32	16	30	—	78	90 380
Нискостъблено		68	—	5	—	73	136 783
		Всичко 1946/47	140	16	35	—	191	360 763
		1945/46	55	—	214	30	299	419 591

Кооперативни —

Високостъблено-игло-	1946/47	9	—	53	7	69	75 063
листни	1945/46	54	—	10	—	64	28 038

Частни над 500 декари —

Високостъблено	{	иглолистни	—	—	12	—	12	15 525
		широколистни	—	26	—	—	25	18 940
Нискостъблено		—	—	27	—	27	46 304
		Всичко 1946/47	—	26	39	—	65	80 769
		1945/46	204	10	52	—	266	589 075

Общо —

Високостъблено	{	иглолистни	1 023	151	1 215	162	2 551	3 663 672
		широколистни	3 768	407	5 781	780	10 736	10 560 822
Нискостъблено		10 163	420	39 674	487	50 744	87 657 238
		Всичко 1946/47	14 954	978	46 670	1 429	64 031	101 885 732
		1945/46	16 503	1 350	42 716	1 680	62 249	86 809 283

Амбалажен материал —

Високостъблено	{	иглолистни	—	—	—	—	—	—
		широколистни	101	—	—	—	101	93 930
Нискостъблено		—	104	—	—	104	94 640
		Всичко 1946/47	101	104	—	—	205	188 570
		1945/46	163	—	—	—	183	184 024

групи дървесни породи, начин на използване и притежание на горите

les groupes d'essences, le mode d'utilisation et la possession des forêts

Forêts aménagées et non aménagées

(Suite)

Отпусната безплатно на корен Donné gratuitement sur racine		По стопански начин — Par exploitation en régie					Mode de traitement Groupes d'essences
количество quantité	стойност — такси и врџнини valeur — taxes et centi- mes additionnels	добита през стопан- ската година exploité pendant l'année d'exploitation	продадена по определени цени — vendu aux prix fixés				
			на кооперации aux coopératives	на търговци, индустриалци и др. частни фирми и лица à des commerçants, industriels et à d'autres firmes privées et particulières	на населението за собствени нужди à la population pour besoins propres	на държавни, общински и др. обществени учреждения à l'Etat, aux communes et à d'autres établissements publics	
пл. к. м. m. cubes	лева — leva	плътни кубически метри — mètres cubes					

Menu bois d'oeuvre

Forêts domaniales

—	—	84 468	41 558	5 139	2 567	24 627	résineuses } Futaies feuillues }
360	—	23 061	14 377	1 791	1 260	5 469	
2	349	500	406	—	60	34	Taillis simples
362	349	108 029	56 341	6 930	3 887	30 130	1946/47 Total
129	—	60 009	42 884	1 835	3 519	11 821	1945/46

Forêts communales

—	—	27 077	20 300	661	1 910	4 198	résineuses } Futaie feuillues }
26	—	3 004	2 032	36	340	240	
97	—	4 313	182	131	217	113	Taillis simples
123	—	34 394	22 514	828	2 467	4 551	1946/47 Total
1 197	216 217	24 762	16 180	972	3 455	3 168	1945/46

Forêts des écoles

—	—	66	—	—	—	61	résineuses } Futaies feuillues }
—	—	—	—	—	—	—	
—	—	604	—	—	211	—	Taillis simples
—	—	670	—	—	211	61	1946/47 Total
—	—	342	—	—	—	203	1945/46

Forêts des monastères et des églises

—	—	473	—	205	—	130	résineuses } Futaies feuillues }
—	—	238	10	—	—	187	
—	—	34	—	—	—	—	Taillis simples
—	—	745	10	205	—	317	1946/47 Total
—	—	378	158	363	—	143	1945/46

Forêts des coopératives

—	—	17 176	11 304	509	180	2 042	1946/47
—	—	3 115	1 886	327	348	271	1945/46

Résineuses-futaies

Forêts privées de plus 500 décares

—	—	2 173	1 055	315	16	142	résineuses } Futaies feuillues }
—	—	—	—	—	—	—	
—	—	199	—	—	—	—	Taillis simples
—	—	2 372	1 055	315	16	142	1946/47 Total
—	—	1 394	727	81	340	—	1945/46

Ensemble

—	—	131 433	74 217	6 829	4 673	31 200	résineuses } Futaies feuillues }
386	—	26 303	16 419	1 827	1 600	5 896	
99	349	5 650	588	131	488	147	Taillis simples
485	349	163 386	91 224	8 787	6 761	37 243	1946/47 Total
1 323	216 217	90 000	61 835	3 578	7 652	15 606	1945/46

Matériaux d'emballage

—	—	14 554	12 559	1 231	40	1 440	résineuses } Futaies feuillues }
—	—	840	396	581	—	63	
—	—	—	—	—	—	—	Taillis simples
—	—	15 394	12 955	1 812	40	1 503	1946/47 Total
—	—	19 240	17 047	1 269	235	60	1945/46

3. Дървесна маса добита от горите през 1946/47 година, по вид на стопанството,
Volume du bois exploité en 1946/47 d'après le mode de traitement,

(Продължение)

Устроени и неустроени —

Вид на стопанството Групи дървесни породи		По стопански начин — Par exploitation en régie						
		продадена по определени цени — vendu aux prix fixés		отпусната безплатно donné gratuitement		употребена за свои нужди (непреработена) employé pour besoins propres (non ouvré)	дадена за преработване (груба дървесна маса) donné pour façonnement (bois en grume)	всичко изразходвана total du bois consommé
		всичко — total		количество quantité	стойност — такси, връхнини и произ- водствени разходи valeur — taxes, cen- times additionnels et frais de production			
		количество quantité	стойност valeur			количество quantité	стойност — такси, връхнини и произ- водствени разходи valeur — taxes, cen- times additionnels et frais de production	пътни кубически метри —
пл. к. м. m. cubes	лева — leva	пл. к. м. m. cubes	лева — leva					
Дребен строителен материал —								
Държавни —								
исокостъблено	иглолистни	73 891	201 318 691	—	—	413	75	74 379
	широколистни	22 897	37 094 123	—	—	12	—	22 909
Нискостъблено	500	842 707	—	—	—	—	500
	Всичко 1946/47	97 288	239 255 521	—	—	425	75	97 783
	1945/46	60 059	116 468 944	103	113 073	255	36	60 453
Общински —								
Високостъблено	иглолистни	27 069	78 676 740	50	90 000	260	50	27 429
	широколистни	2 648	6 115 715	1	—	312	—	2 961
Нискостъблено	643	1 641 176	—	—	3 675	—	4 318
	Всичко 1946/47	30 360	86 433 631	51	90 000	4 247	50	34 708
	1945/46	23 775	51 808 741	17	2 412	1 895	—	25 687
Училищни —								
Високостъблено	иглолистни	61	228 970	—	—	5	—	66
	широколистни	—	—	—	—	—	—	—
Нискостъблено	211	506 610	—	—	393	—	604
	Всичко 1946/47	272	735 580	—	—	398	—	670
	1945/46	203	755 160	—	—	139	—	342
Манастирски и църковни —								
Високостъблено	иглолистни	335	2 177 500	—	—	—	—	335
	широколистни	197	744 630	—	—	24	—	221
Нискостъблено	—	—	—	—	34	—	34
	Всичко 1946/47	532	2 922 130	—	—	58	—	590
	1945/46	664	2 278 871	—	—	114	—	778
Кооперативни —								
Високостъблено-игло-	1946/47	14 035	35 567 230	—	—	10	2 645	16 690
	листни	1945/46	2 832	7 582 514	—	—	64	176
Частни над 500 декари —								
Високостъблено	иглолистни	1 528	3 225 488	—	—	308	337	2 173
	широколистни	—	—	—	—	—	—	—
Нискостъблено	—	—	—	—	199	—	199
	Всичко 1946/47	1 528	3 225 488	—	—	507	337	2 372
	1945/46	1 148	932 942	—	—	121	125	1 394
Общо —								
Високостъблено	иглолистни	116 919	321 194 619	50	90 000	996	3 107	121 072
	широколистни	2 5742	43 954 468	1	—	348	—	26 091
Нискостъблено	1 354	2 990 493	—	—	4 301	—	5 655
	Всичко 1946/47	144 015	368 139 580	51	90 000	5 645	3 107	152 818
	1945/46	88 681	179 327 172	120	115 485	2 588	337	91 726
Амбалажен материал —								
Високостъблено	иглолистни	15 270	27 182 578	—	—	—	—	15 270
	широколистни	1 040	1 988 276	—	—	—	—	1 040
Нискостъблено	—	—	—	—	—	—	—
	Всичко 1946/47	16 310	29 170 854	—	—	—	—	16 310
	1945/46	18 611	18 854 107	—	—	2	—	18 613

групи дървесни породи, начин на използване и притежание на горите
les groupes d'essences, le mode d'utilisation et la possession des forêts

Forêts aménagées et non aménagées

(Suite)

Общо — Total						Mode de traitement Croupes d'essences
добита през стопан- ската година exploité pendant l'année d'exploitation	изразходвана — bois consommé					
	продадена — vendu		изразходвана по други причини consommé d'une autre manière	сума получена от отпуснатите без- платно somme obtenue des bois donnés gratui- tement	всичко — total	
	количество quantité	стойност valeur				
мètres cubes	лева — leva	пл. к. м. m. cubes	лева — leva	пл. к. м. m. cubes		

Menu bois d'oeuvre

Forêts domaniales

84 704	74 127	201 793 479	488	—	74 615	résineuses } Futaies
24 816	24 292	38 667 811	372	—	24 664	feuillues }
20 802	20 800	33 704 172	2	349	20 802	Taillis simples
130 322	119 219	274 165 462	862	349	120 081	1946/47 Total
83 917	83 838	144 894 387	523	113 073	84 351	1945/46

Forêts communales

29 268	29 260	81 641 915	360	90 000	29 620	résineuses } Futaies
11 904	11 522	14 570 504	339	—	11 861	feuillues }
34 525	30 758	55 808 462	3 772	—	34 530	Taillis simples
75 697	71 540	152 020 881	4 471	90 000	76 011	1946/47 Total
62 752	60 568	107 902 680	3 109	218 629	63 677	1945/46

Forêts des écoles

69	64	233 491	5	—	69	résineuses } Futaies
363	363	423 025	—	—	363	feuillues }
833	440	952 010	393	—	833	Taillis simples
1 265	867	1 608 526	398	—	1 265	1946/47 Total
1 390	1 251	2 008 357	139	—	1 390	1945/46

Forêts des manastères et des églises

513	375	2 311 100	—	—	375	résineuses } Futaies
316	275	835 010	24	—	299	feuillues }
107	73	136 783	34	—	107	Taillis simples
936	723	3 282 893	58	—	781	1946/47 Total
677	963	2 698 462	114	—	1 077	1945/46

Forêts des coopératives

17 245	14 104	35 642 293	2 655	—	16 759	1946/47
3 179	2 896	7 610 552	240	—	3 136	1945/46 Résineuses-futaies

Forêts privées de plus de 500 décares

2 185	1 540	3 241 013	645	—	2 185	résineuses } Futaies
26	26	18 940	—	—	26	feuillues }
226	27	46 304	199	—	226	Taillis simples
2 437	1 593	3 306 257	844	—	2 437	1946/47 Total
1 660	1 414	1 522 017	246	—	1 660	1945/46

Ensemble

133 984	119 470	324 863 291	4 153	90 000	123 623	résineuses } Futaies
37 425	36 478	54 515 290	735	—	37 213	feuillues }
56 493	52 098	90 647 731	4 400	349	56 498	Taillis simples
227 902	208 046	470 026 312	9 288	90 349	217 334	1946/47 Total
153 575	150 930	266 636 455	4 371	331 702	155 301	1945/49

Matériaux d'emballage

14 554	15 270	27 182 578	—	—	15 270	résineuses } Futaies
941	1 141	2 082 206	—	—	1 141	feuillues }
104	104	94 640	—	—	104	Taillis simples
15 599	16 515	29 359 424	—	—	16 515	1946/47 Total
19 423	18 794	19 038 131	2	—	18 796	1945/46

3. Дървесна маса добита от горите през 1946/47 година, по вид на стопанството,
Volume du bois exploité en 1946/47 d'après le mode de traitement,

(Продължение)

Устрсени и неустроени —

Вид на стопанството Групи дървесни породи		Продадена на корен — Bois vendu à la racine						
		по определени цени — aux prix fixés						
		на кооперации aux coopératives	на търговци, индустриалци и други частни фирми и лица à des commerçants, industriels et à d'autres firmes privées et particuliers	на населението за собствени нужди à la population pour besoins propres	на държавни, общински и др. обществени учреждения à l'Etat, aux communes et à d'autres établissements publics	всичко — total		
						количество quantité	стойност valeur	
пространствени кубически метри — mètres cubes						лева — leva		
Дърва за горене —								
Държавни —								
Високостъблено	{	иглолистни . . .	1 591	262	14 668	1 879	18 400	1 746 539
		широколистни . . .	28 239	10 394	82 338	11 106	132 077	27 199 345
Нискостъблено			216 876	10 617	699 722	6 601	933 816	140 435 303
		Всичко 1946/47 . . .	246 706	21 273	796 728	19 586	1 084 293	169 381 187
		1945/46	370 387	56 938	872 896	37 569	1 337 790	193 289 650
Общински —								
Високостъблено	{	иглолистни . . .	87	456	39 308	173	40 024	2 495 481
		широколистни . . .	116 969	7 472	202 855	7 547	334 843	49 971 558
Нискостъблено			249 302	30 957	2 380 853	62 371	2 723 483	518 366 347
		Всичко 1946/47 . . .	366 358	38 885	2 623 016	70 091	3 038 350	579 833 386
		1945/46	361 466	75 502	2 641 304	68 656	3 146 928	558 082 435
Училищни —								
Високостъблено-широколистни . . .			3 314	—	4	63	3 381	864 694
Нискостъблено			3 629	187	11 984	493	16 293	3 524 925
		Всичко 1946/47 . . .	6 943	187	11 988	556	19 674	4 389 619
		1945/46	6 116	404	23 167	596	30 283	8 018 745
Манастирски и църковни —								
Високостъблено	{	иглолистни . . .	—	—	—	—	—	—
		широколистни . . .	2 585	—	7 229	30	9 845	1 771 360
Нискостъблено			2 502	720	8 677	324	12 223	3 382 803
		Всичко 1946/47 . . .	5 088	720	15 906	354	22 068	5 154 163
		1945/46	4 968	1 760	23 725	1 466	31 919	6 980 309
Кооперативни —								
Високостъблено	{	иглолистни . . .	—	—	2 453	—	2 453	257 470
		широколистни . . .	2 032	—	3 480	—	5 512	1 350 000
Нискостъблено			1 702	—	960	—	2 662	984 940
		Всичко 1946/47 . . .	3 734	—	6 893	—	10 627	2 592 410
		1945/46	640	—	5 019	—	5 659	466 980
Частни над 500 декари —								
Високостъблено	{	иглолистни . . .	—	40	250	—	290	36 500
		широколистни . . .	393	155	6	97	651	64 109
Нискостъблено			714	23 136	22 201	—	46 051	9 658 616
		Всичко 1946/47 . . .	1 107	23 331	22 457	97	46 932	9 759 225
		1945/46	1 100	24 364	17 206	26	42 696	5 343 250
Общо —								
Високостъблено	{	иглолистни . . .	1 678	758	56 679	2 052	61 167	4 535 990
		широколистни . . .	153 533	18 021	295 912	18 843	486 309	81 221 066
Нискостъблено			474 725	65 617	3 124 397	69 789	3 734 528	676 352 934
		Всичко 1946/47 . . .	629 936	84 396	3 476 983	90 684	4 282 004	762 109 990
		1945/46	744 677	158 968	3 583 317	108 313	4 595 275	772 181 369

групи дървесни породи, начин на използване и притежание на горите

les groupes d'essences, le mode d'utilisation et la possession des forêts

Forêts aménagées et non aménagées

(Suite)

Отпусната безплатно на корен Donné gratuitement sur racine		По стопански начин — Par exploitation en régie						Mode de traitement Groupes d'essences
количество quantité	стойност — такси и връхнини valeur — taxes et centi- mes additionnels	добита през стопан- ската година exploité pendant l'année d'exploitation	продадена по определени цени — vendu aux prix fixés					
			на кооперации aux coopératives	на търговци, индус- триалци и др. ча- стни фирми и лица à des commerçants, in- dustriels et à d'autres firmes privées et parti- culiers	на населението за собствени нужди à la population pour besoins propres	на държавни, об- щински и др. обще- ствени учреждения à l'Etat, aux communes et à d'autres étab- lisements publics		
простр. к. м. m. cubes	лева — leva	пространствени кубически метри — mètres cubes						

Bois de chauffage

Forêts domaniales

480	—	3 174	963	159	2 597	26	résineuses } Futaies feuillues }
10 591	77 690	420 438	350 324	17 524	6 064	29 912	
18 208	45 700	51 692	25 957	—	16 722	7 465	Taillis simples
29 279	123 390	475 304	377 244	17 683	25 383	37 403	1946/47 Total
25 826	—	370 444	289 461	14 466	37 626	31 482	1945/46

Forêts communales

128	—	1 168	287	—	651	—	résineuses } Futaies feuillues }
4 218	63 340	116 377	48 325	1 394	33 646	9 794	
16 564	49 723	179 127	16 990	1 380	49 196	7 786	Taillis simples
20 910	113 063	296 672	65 602	2 774	83 493	17 580	1946/47 Total
19 773	147 272	255 519	46 097	5 661	55 657	19 141	1945/46

Forêts des écoles

276	—	330	—	—	—	—	feuillues-futaies
75	—	10 557	804	—	1 171	—	Taillis simples
351	—	10 887	804	—	1 171	—	1946/47 Total
122	—	7 077	—	—	30	—	1945/46

Forêts des monastères et des églises

—	—	35	—	—	—	—	résineuses } Futaies feuillues }
38	—	8 211	232	627	—	4 232	
—	—	1 565	—	—	—	—	Taillis simples
38	—	9 811	232	627	—	4 232	1946/47 Total
77	—	15 016	1 044	5 140	—	6 870	1945/46

Forêts des coopératives

—	—	6 276	160	—	551	—	résineuses } Futaies feuillues }
—	—	1 348	832	—	266	—	
—	—	2 459	—	—	—	—	Taillis simples
—	—	10 083	992	—	817	—	1946/47 Total
—	—	11 003	4 008	—	1 612	—	1945/46

Forêts privées de plus de 500 décares

—	—	648	—	—	—	—	résineuses } Futaies feuillues }
—	—	1 295	—	—	150	150	
25	—	21 640	—	2 976	—	—	Taillis simples
25	—	23 583	—	2 976	150	150	1946/47 Total
—	—	25 068	—	4 948	1 578	—	1945/46

Ensemble

608	—	11 301	1 410	159	3 799	26	résineuses } Futaies feuillues }
15 123	141 030	547 999	399 713	19 545	40 126	44 088	
34 872	95 423	267 040	43 751	4 356	67 089	15 251	Taillis simples
50 603	236 453	826 340	444 874	24 060	111 014	59 365	1946/47 Total
45 868	147 272	684 127	340 610	30 215	96 503	57 493	1945/46

3. Дървесна маса добита от горите през 1946/47 година, по вид на стопанството,
Volume du bois exploité en 1946/47 d'après le mode de traitement,

(Продължение и край)

Устроени и неустроени ~

Вид на стопанството Групи дървесни породи		По стопански начин — Par exploitation en régie							
		продадена по определени цени — vendu aux prix fixés		отпусната безплатно donné gratuitement			употребена за свои нужди (непреработена employé pour besoins propres (non ouvré)	дадена за преработване (груба дървесна маса) donné pour façonnement (bois en grume)	всичко изразходвана total du bois consommé
		всичко — total		количество quantité	стойност — такси, връхни и произ- водствени разходи valeur — taxes, cen- times additionnels et frais de production	количество quantité			
количество quantité	стойност valeur	количество quantité	стойност — такси, връхни и произ- водствени разходи valeur — taxes, cen- times additionnels et frais de production				количество quantité	стойност — такси, връхни и произ- водствени разходи valeur — taxes, cen- times additionnels et frais de production	пространствени кубически метри —
простр. к. м. m. cubes	лева — leva	простр. к. м. m. cubes	лева — leva	простр. к. м. m. cubes	лева — leva	пространствени кубически метри —			
Дърва за горене —									
Държавни —									
Високостъблено	{ иглолистни . . .	3 745	650 100	—	—	—	—	3 745	
	{ широколистни . . .	403 824	228 527 145	160	45 400	1 932	—	405 916	
Нискостъблено	50 144	27 115 220	313	32 620	3 354	—	53 811	
	Всичко 1946/47 .	457 713	256 292 465	473	79 020	5 286	—	463 472	
	1945/46 .	373 035	159 376 169	8 015	244 683	4 480	—	385 530	
Общински —									
Високостъблено	{ иглолистни . . .	938	154 112	—	—	207	—	1 145	
	{ широколистни . . .	93 159	83 228 105	1 575	726 600	15 846	—	110 580	
Нискостъблено	75 352	33 317 260	2 185	32 700	102 789	—	180 326	
	Всичко 1946/47 .	169 449	116 699 477	3 760	759 300	118 842	—	292 051	
	1945/46 .	126 556	65 768 400	4 642	268 000	120 336	—	251 534	
Училищни —									
Високостъблено-широколистни . . .		—	—	—	—	330	—	330	
Нискостъблено		1 975	1 296 475	—	—	8 582	—	10 557	
	Всичко 1946/47 .	1 975	1 296 475	—	—	8 912	—	10 887	
	1945/46 .	30	15 600	160	—	6 887	—	7 077	
Манастирски и църковни —									
Високостъблено	{ иглолистни . . .	—	—	—	—	35	—	35	
	{ широколистни . . .	5 091	6 023 202	—	—	2 868	—	7 959	
Нискостъблено		—	—	10	—	1 555	—	1 565	
	Всичко 1946/47 .	5 091	6 023 202	10	—	4 458	—	9 559	
	1945/46 .	13 054	12 917 182	—	—	4 484	—	17 538	
Кооперативни —									
Високостъблено	{ иглолистни . . .	711	298 345	—	—	5 565	—	6 276	
	{ широколистни . . .	1 098	843 625	—	—	250	—	1 348	
Нискостъблено		—	—	—	—	2 459	—	2 459	
	Всичко 1946/47 .	1 809	1 141 970	—	—	8 274	—	10 083	
	1945/46 .	5 620	3 517 588	—	—	6 687	—	12 307	
Частни над 500 декари —									
Високостъблено	{ иглолистни . . .	—	—	—	—	648	—	648	
	{ широколистни . . .	300	31 200	—	—	995	—	1 295	
Нискостъблено		2 976	869 396	—	—	18 664	—	21 640	
	Всичко 1946/47 .	3 276	900 596	—	—	20 307	—	23 583	
	1945/46 .	6 526	1 006 000	—	—	18 542	—	25 068	
Общо —									
Високостъблено	{ иглолистни . . .	5 394	1 102 557	—	—	6 455	—	11 849	
	{ широколистни . . .	503 472	318 653 277	1 735	773 000	22 221	—	527 428	
Нискостъблено		130 447	62 598 351	2 508	65 320	137 403	—	270 358	
	Всичко 1946/47 .	639 313	382 354 185	4 243	838 320	166 079	—	809 635	
	1945/46 .	524 821	242 600 939	12 817	512 683	161 416	—	699 054	

групи дървесни породи, начин на използване и притежание на горите

les groupes d'essences, le mode d'utilisation et la possession des forêts

Forêts aménagées et non aménagées

(Suite et fin)

Общо — Total							Mode de traitement Groupes d'essences
добита през стопан- ската година exploité pendant l'année économique	изразходвана — bois consommé					всичко — total	
	продадена — vendu		изразходвана по други причини consommé d'une autre manière	сума получена от отпуснатите без- платно somme obtenue des bois donnés gratui- tement	всичко — total		
	количество quantité	стойност valeur					
мètres cubes	лева — leva	простр. к. м. m. cubes	лева — leva	простр. к. м. m. cubes			

Bois de chauffage

Forêts domaniales

22 054	22 145	2 396 639	480	—	22 625	résineuses } Futaies feuillues } Taillis simples	
563 106	535 901	255 726 490	12 683	124 090	548 584		
1 003 716	983 960	167 550 523	21 875	78 320	1 005 835		
1 588 876	1 542 006	425 673 652	35 038	202 410	1 577 044		1946/47 Total
1 734 130	1 710 825	352 665 819	38 391	244 683	1 749 216		1945/46

Forêts communales

41 320	40 962	2 649 593	335	—	41 297	résineuses } Futaies feuillues } Taillis simples	
455 438	428 002	133 199 663	21 639	789 940	449 641		
2 919 174	2 798 835	551 683 607	121 538	82 423	2 920 373		
3 415 932	3 267 799	687 532 863	143 512	872 363	3 411 311		1946/47 Total
3 422 220	3 273 484	623 850 835	144 751	415 272	3 418 235		1945/46

Forêts des écoles

3 987	3 381	864 694	606	—	3 987	feuillues-futaies Taillis simples	
26 925	18 268	4 821 400	8 657	—	26 925		
30 912	21 649	5 686 094	9 263	—	30 912		1946/47 Total
37 482	30 313	8 034 345	7 169	—	37 482		1945/46

Forêts des monastères et des églises

35	—	—	35	—	35	résineuses } Futaies feuillues } Taillis simples	
18 094	14 936	7 794 562	2 906	—	17 842		
13 788	12 223	3 382 803	1 565	—	13 788		
31 917	27 159	11 177 365	4 506	—	31 665		1946/47 Total
47 012	44 973	19 897 491	4 561	—	49 534		1945/46

Forêts des coopératives

8 729	3 164	555 815	5 565	—	8 729	résineuses } Futaies feuillues } Taillis simples	
6 860	6 610	2 193 625	250	—	6 860		
5 121	2 662	984 940	2 459	—	5 121		
20 710	12 436	3 734 380	8 274	—	20 710		1946/47 Total
16 662	11 279	3 984 568	6 687	—	17 966		1945/46

Forêts privées de plus de 500 décares

938	290	36 500	648	—	938	résineuses } Futaies feuillues } Taillis simples	
1 946	951	95 309	995	—	1 946		
67 716	49 027	10 528 012	18 689	—	67 716		
70 600	50 268	10 659 821	20 332	—	70 600		1946/47 Total
67 764	49 222	6 349 250	18 542	—	67 764		1945/46

Ensemble

73 076	66 561	5 638 547	7 063	—	73 624	résineuses } Futaies feuillues } Taillis simples	
1 049 431	989 781	399 874 343	39 079	914 030	1 028 860		
4 036 440	3 864 975	738 951 285	174 783	160 743	4 039 758		
5 158 947	4 921 317	1 144 464 175	220 925	1 074 773	5 142 242		1946/47 Total
5 325 270	5 120 096	1 014 782 303	220 101	659 955	5 340 197		1945/46

4. Второстепенни горски произведения, листници и дървени

Produits accessoires, feuillages et charbons de bois,

Устроени и неустроени гори

Видове произведения	Мярка Mesure	Държавни Forêts domaniales				Ощински Forêts communales				Училищни Forêts des écoles				
		ДОБИТО КОЛИЧЕСТВО quantité obtenue	ПРОДАДЕНО КОЛИЧЕСТВО quantité vendue	употребено за свои нужди quantité employée pour besoins propres	дадено в натура и отпус- нато безплатно quantité donnée en nature et quantité donnée gratui- tement	ДОБИТО КОЛИЧЕСТВО quantité obtenue	ПРОДАДЕНО КОЛИЧЕСТВО quantité vendue	употребено за свои нужди quantité employée pour besoins propres	дадено в натура и отпус- нато безплатно quantité donnée en nature et quantité donnée gratui- tement	ДОБИТО КОЛИЧЕСТВО quantité obtenue	ПРОДАДЕНО КОЛИЧЕСТВО quantité vendue	употребено за свои нужди quantité employée pour besoins propres	дадено в натура и отпус- нато безплатно quantité donnée en nature et quantité donnée gratui- tement	
Листници	1946/47	пр. куб. м	172 753	165 983	6 595	175	665 475	655 076	7 847	2 552	8 332	8 222	110	—
	1945/46	"	213 236	212 398	551	287	1 083 707	1 068 535	10 394	4 778	22 408	21 969	299	140
Тръни	1946/47	коли	32 629	32 629	—	—	51 117	50 569	418	130	30	20	10	—
	1945/46	"	69 564	69 564	—	—	56 213	56 007	190	16	49	49	—	—
Коледни дръвчета	1946/47	броя	1 270	1 270	—	—	4 805	4 805	—	—	—	—	—	—
	1945/46	"	1 402	1 402	—	—	3 557	3 537	10	10	—	—	—	—
Борина	1946/47	кгр.	2 874 772	2 874 772	—	—	1 044 605	1 044 462	143	—	—	—	—	—
	1945/46	"	3 097 858	3 096 858	1 000	—	1 374 100	1 373 900	—	200	—	—	—	—
Въглища*	1946/47	"	4 519 420 ¹⁾	4 198 300	—	—	3 788 282 ²⁾	3 487 402	175 280	—	10 000	10 000	—	—
	1945/46	"	9 511 795 ³⁾	9 502 195	—	—	6 405 088 ⁴⁾	5 874 110	140 000	1 278	3 030	3 030	—	—
Смола	1946/47	"	213 126 ⁵⁾	186 042	—	—	54 089 ⁶⁾	52 089	—	—	—	—	—	—
	1945/46	"	153 923 ⁷⁾	116 352	—	7 353	22 852 ⁸⁾	15 333	—	—	—	—	—	—
Семена	1946/47	"	17 171 ⁹⁾	16 075	100	—	24 480	16 480	—	8 000	—	—	—	—
	1945/46	"	1 306 ¹⁰⁾	996	—	—	—	—	—	—	—	—	—	—
Сено	1946/47	"	1 291 201	571 724	420 550	298 927	611 328	448 358	131 370	31 600	63 830	6 000	52 000	5 830
	1945/46	"	1 686 713	785 213	442 200	459 300	1 188 936	853 515	312 121	23 300	8 000	8 000	—	—
Смрадлика	1946/47	"	40 180	18 180	20 000	2 000	266 029	235 979	—	30 050	—	—	—	—
	1945/46	"	35 008	35 008	—	—	434 913	434 913	—	—	—	—	—	—
Камъни	1946/47	куб. м	3 539	2 039	1 500	—	4 242	4 202	40	—	—	—	—	—
	1945/46	"	1 007	636	371	—	3 844	3 634	210	—	—	—	—	—

*) Тук са показани само въглищата добити в границите на стопанските единици.

Останали в наличност: ¹⁾ 321,120 кгр.; ²⁾ 125,630 кгр.; ³⁾ 9,600 кгр.; ⁴⁾ 339,700 кгр.; ⁵⁾ 27,084 кгр.; ⁶⁾ 2,000 кгр.; ⁷⁾ 30,218 кгр.; ⁸⁾ 7,519 кгр.; ⁹⁾ 996 кгр.; ¹⁰⁾ 310 кгр.

ВЪГЛИЩА, ПО НАЧИН НА ИЗПОЛЗУВАНЕ И ПРИТЕЖАНИЕ НА ГОРИТЕ

d'après le mode d'utilisation et la possession des forêts

Forêts aménagées et non aménagées

Манастирски и църковни Forêts des monastères et des églises				Кооперативни Forêts des coopératives				Частни над 500 декари Forêts privées de plus de 500 décares				Всичко — Total				Espèces de produits	
ДОБИТО КОЛИЧЕСТВО quantité obtenue	ПРОДАДЕНО КОЛИЧЕСТВО quantité vendue	УПОТРЕБЕНО ЗА СВОИ НУЖДИ quantité employée pour besoins propres	ДАДЕНО В НАТУРА И ОТПУСНАТО БЕЗПЛАТНО—quantité donnée en nature et gratuitement	ДОБИТО КОЛИЧЕСТВО quantité obtenue	ПРОДАДЕНО КОЛИЧЕСТВО quantité vendue	УПОТРЕБЕНО ЗА СВОИ НУЖДИ quantité employée pour besoins propres	ДАДЕНО В НАТУРА И ОТПУСНАТО БЕЗПЛАТНО—quantité donnée en nature et gratuitement	ДОБИТО КОЛИЧЕСТВО quantité obtenue	ПРОДАДЕНО КОЛИЧЕСТВО quantité vendue	УПОТРЕБЕНО ЗА СВОИ НУЖДИ quantité employée pour besoins propres	ДАДЕНО В НАТУРА И ОТПУСНАТО БЕЗПЛАТНО—quantité donnée en nature et gratuitement	ДОБИТО КОЛИЧЕСТВО quantité obtenue	ПРОДАДЕНО КОЛИЧЕСТВО quantité vendue	УПОТРЕБЕНО ЗА СВОИ НУЖДИ quantité employée pour besoins propres	ДАДЕНО В НАТУРА И ОТПУСНАТО БЕЗПЛАТНО—quantité donnée en nature et gratuitement		
4 061	3 214	781	66	2 145	2 145	—	—	10 139	818	9 321	—	862 905	835 458	24 654	2 793	1946/47	} Feuillages
16 687	14 600	2 087	—	2 664	2 304	360	—	13 595	3 947	9 648	—	1 352 297	1 323 753	23 339	5 205	1945/46	
57	57	—	—	—	—	—	—	—	—	—	—	83 833	83 275	428	130	1946/47	} Epines
3	3	—	—	—	—	—	—	25	—	25	—	125 854	125 623	215	16	1945/46	
19 671	19 671	—	—	—	—	—	—	—	—	—	—	25 746	25 746	—	—	1946/47	} Arbres de Noël
—	—	—	—	—	—	—	—	—	—	—	—	4 959	4 939	10	10	1945/46	
22 000	22 000	—	—	170	170	—	—	—	—	—	—	3 941 547	3 941 404	143	—	1946/47	} Copeaux de pin
20 450	20 450	—	—	—	—	—	—	—	—	—	—	4 492 408	4 491 208	1 000	200	1945/46	
—	—	—	—	—	—	—	—	2 550 060	2 550 060	—	—	10 867 762	10 245 762	175 280	—	1946/47	} Charbons de bois*
155 900	155 900	—	—	—	—	—	—	1 197 660	1 197 660	—	—	17 273 473	16 732 895	140 000	1 278	1945/46	
—	—	—	—	—	—	—	—	—	—	—	—	267 215	238 131	—	—	1946/47	} Résine
—	—	—	—	2 000	2 000	—	—	—	—	—	—	178 775	133 685	—	7 353	1945/46	
—	—	—	—	—	—	—	—	—	—	—	—	41 651	32 555	100	8 000	1946/47	} Semences
—	—	—	—	—	—	—	—	—	—	—	—	1 306	996	—	—	1945/46	
600 000	360 000	240 000	—	—	—	—	—	13 500	—	13 500	—	2 579 859	1 386 082	857 420	336 357	1946/47	} Foin
377 276	77 276	300 000	—	—	—	—	—	16 000	—	16 000	—	3 276 925	1 724 004	1 070 321	482 600	1945/46	
—	—	—	—	—	—	—	—	900	—	900	—	307 109	254 159	20 900	32 050	1946/47	} Sumac
—	—	—	—	—	—	—	—	39 432	39 432	—	—	509 353	509 353	—	—	1945/46	
—	—	—	—	—	—	—	—	—	—	—	—	7 781	6 241	1 540	—	1936/47	} Pierres
—	—	—	—	—	—	—	—	—	—	—	—	4 851	4 270	581	—	1945/46	

* On n'a indiqué ici que les charbons de bois obtenus dans les limites des unités d'exploitation.

Stock : 1) 321,120 kgr. ; 2) 125,600 kgr. ; 3) 9,600 kgr. ; 4) 389,700 kgr. ; 5) 27,084 kgr. ; 6) 2,000 kgr. ; 7) 30,218 kgr. ; 8) 7,519 kgr. ; 9) 996 kgr. ; 10) 310 kgr.

по начин на ползване от пашата и притежание на горите

le mode d'utilisation du pâturage et la possession des forêts

Forêts aménagées et non aménagées

Предимно в незалесената площ Surtout dans les superficies non boisées			Общо — Total					Possessions
безплатно — gratuitement	по тарифни цени aux prix de tarif		пуснат добитък чрез търг* bétail mis en pâturage par adjudication*	пуснат добитък bétail mis en pâturage			получена сума по тарифни цени somme obtenue aux prix de tarif	
	пуснат добитък bétail mis en pâturage	получена сума somme obtenue		безплатно gratuitement	по тарифни цени aux prix de tarif	чрез търг* par adjudication*		
pièces	лева leva	лева leva	глави — pièces				лева leva	

Gros bétail à cornes

Pâturages d'hiver

12	2 059	70 384	—	62	44 894	50	45 006	1 983 905	Domaniales
12	4 707	202 824	—	30	150 123	30	150 183	7 743 444	Communales
—	—	—	—	—	45	—	45	1 080	Des écoles
—	—	—	—	77	86	—	163	5 352	Des monastères et des églises
—	—	—	—	271	55	30	356	3 300	Privées de plus de 500 décares
24	6 766	273 208	—	440	195 203	110	195 753	9 737 081	1946/47 Total
6	6 542	238 228	—	573	186 607	200	187 380	7 904 925	1945/46

Pâturages d'été

337	9 914	602 043	—	572	132 187	1 215	133 974	6 879 928	Domaniales
12	17 615	935 354	—	156	339 952	980	341 088	18 501 490	Communales
—	—	—	—	8	2 329	115	2 452	158 683	Des écoles
—	—	—	—	89	982	—	1 071	68 968	Des monastères et des églises
340	—	—	—	6 760	220	585	7 565	13 200	Des coopératives
180	—	—	—	2 640	730	—	3 370	47 100	Privées de plus de 500 décares
869	27 529	1 537 397	—	10 225	476 400	2 895	489 520	25 659 369	1946/47 Total
1 220	22 422	1 070 233	1 250	8 254	437 379	3 562	449 195	21 468 237	1945/46

Chevaux, mulets et ânes

Pâturages d'hiver

—	444	11 082	—	9	3 247	24	3 280	337 328	Domaniales
—	341	16 596	—	—	17 039	145	17 184	1 147 779	Communales
—	—	—	—	56	5	—	61	300	Des monastères et des églises
—	—	—	—	—	30	145	175	14 500	Privées de plus de 500 décares
—	785	27 678	—	65	20 321	314	20 700	1 499 907	1946/47 Total
—	426	17 942	—	92	22 852	574	23 518	1 179 638	1945/46

Pâturages d'été

2 0	883	58 372	—	215	11 554	205	11 974	627 728	Domaniales
—	2 153	104 452	—	20	41 705	37	41 762	2 488 644	Communales
—	—	—	—	—	62	—	62	8 712	Des écoles
—	—	—	—	58	27	—	85	1 140	Des monastères et des églises
60	—	—	—	1 042	50	—	1 092	3 000	Des coopératives
—	—	—	—	164	—	—	164	—	Privées de plus de 500 décares
260	3 036	162 824	—	1 499	53 398	242	55 139	3 129 224	1946/47 Total
404	3 438	204 164	280	1 225	54 813	1 566	57 604	3 032 820	1945/46

Chèvres

Pâturages d'hiver

—	1 864	128 728	—	98	63 689	22	63 809	8 390 626	Domaniales
—	5 747	702 548	—	1	153 181	228	153 410	20 293 918	Communales
—	43	2 580	—	600	293	—	893	41 280	Des monastères et des églises
—	—	—	—	—	300	—	300	36 000	Des coopératives
—	—	—	—	300	170	40	510	112 500	Privées de plus de 500 décares
—	7 654	833 856	—	999	217 633	290	218 922	28 874 324	1946/47 Total
244	4 200	312 527	—	1 051	185 674	955	187 680	14 009 660	1945/46

* La somme obtenue de la superficie adjugée au pâturage pour toutes les espèces de bétail est : pour les pâturages d'hiver — 955,630 leva, pour le pâturages d'été — 1,192,510 leva.

5. Добитък, пуснат на паша в района на горите през 1946/47 година

Bétail mis en pâturage dans les forêts en 1946/47 d'après

Устроени и неустроени гори

Притежания	Само в залесената площ Seulement dans les peuplements			Предимно в залесената площ Surtout dans les peuplements			Само в незалесената площ Seulement dans les pâturages					
	безплатно — gratuitement	по тарифни цени aux prix de tarif		пуснат добитък чрез търг* bétail mis en pâturage par adjudication*	безплатно — gratuitement	по тарифни цени aux prix de tarif		пуснат добитък чрез търг* bétail mis en pâturage par adjudication*	безплатно — gratuitement	по тарифни цени aux prix de tarif		пуснат добитък чрез търг* bétail mis en pâturage par adjudication*
		пуснат добитък bétail mis en pâturage	получена сума somme obtenue			пуснат добитък bétail mis en pâturage	получена сума somme obtenue			пуснат добитък bétail mis en pâturage	получена сума somme obtenue	

											Лятна паша —	
Държавни	—	15 935	2 211 716	—	58	60 117	7 435 770	—	—	1 791	227 252	—
Общински	1	82 480	11 897 815	—	—	111 438	14 279 024	72	—	3 952	526 290	—
Училищни	—	—	—	—	—	—	—	—	—	200	48 000	—
Манастирски и църковни . . .	4	145	13 500	—	50	225	40 500	—	596	—	—	—
Кооперативни	—	—	—	—	—	300	36 000	—	18	—	—	—
Частни над 500 декари	300	120	84 000	—	—	—	—	—	—	—	—	—
Всичко 1946/47	305	98 680	14 207 031	—	108	172 080	21 792 294	72	614	5 943	801 542	—
1945/46	15	97 029	7 598 482	—	160	137 619	11 101 959	—	493	4 948	559 400	—

											Овци —	
											Зимна паша —	
Държавни	75	120 064	2 560 863	—	75	271 426	4 931 203	428	—	10 424	166 732	1 050
Общински	68	546 799	11 127 237	—	—	736 524	13 837 239	1 950	—	31 142	619 248	—
Училищни	—	125	2 250	—	280	470	5 640	—	—	300	3 600	—
Манастирски и църковни . . .	212	450	9 000	—	—	682	20 826	—	2 400	1 582	37 968	—
Кооперативни	1 000	—	—	—	—	—	—	—	—	—	—	—
Частни над 500 декари	1 800	3 900	264 600	800	4 430	—	—	450	—	—	—	—
Всичко 1946/47	3 155	671 338	13 963 950	800	4 785	1 009 102	18 794 908	2 828	2 400	43 448	827 548	1 050
1945/46	2 310	586 683	8 218 836	11 919	3 494	821 533	11 960 457	5 750	2 342	37 875	495 731	—

											Лятна паша —	
Държавни	1 220	223 760	3 641 206	—	58	378 095	5 886 713	—	—	145 471	2 470 086	7 150
Общински	75	832 068	14 522 607	—	396	980 503	16 719 427	784	—	145 427	4 286 572	1 200
Училищни	—	1 239	19 527	—	280	2 388	48 984	—	200	14 414	345 783	—
Манастирски и църковни . . .	212	1 150	21 450	—	1 350	2 043	66 924	—	2 400	2 887	69 288	—
Кооперативни	11 870	—	—	1 350	33 827	1 180	21 240	—	663	—	—	—
Частни над 500 декари	3 325	3 144	65 592	—	7 580	500	6 000	—	200	—	—	—
Всичко 1946/47	16 702	1 061 361	18 270 382	1 350	43 491	1 364 709	22 749 288	784	3 463	308 199	7 171 729	8 350
1945/46	13 360	827 180	11 445 574	—	28 976	1 095 085	15 188 264	2 630	3 695	289 356	6 325 364	20 778

											Свини —	
											Зимна паша —	
Държавни	—	1 798	25 002	—	—	1 726	48 497	—	—	—	—	—
Общински	—	2 214	51 935	—	—	2 960	105 866	—	—	—	—	—
Манастирски и църковни . . .	—	—	—	—	—	—	—	—	80	—	—	—
Всичко 1946/47	—	4 012	76 937	—	—	4 686	154 363	—	80	—	—	—
1945/46	—	5 555	190 085	—	—	12 760	1 395 542	—	33	239	8 844	—

											Лятна паша —	
Държавни	20	4 200	58 924	—	6	3 590	56 956	—	5	27	421	—
Общински	—	5 444	112 779	—	—	3 450	99 754	—	—	480	74 728	—
Манастирски и църковни . . .	12	—	—	—	—	—	—	—	80	—	—	—
Всичко 1946/47	32	9 644	171 703	—	6	7 040	156 710	—	85	507	75 149	—
1945/46	—	9 822	169 251	—	—	12 755	350 286	—	33	359	9 912	—

по начин на ползуване от пашата и притежание на горите

le mode d'utilisation du pâturage et la possession des forêts

Forêts aménagées et non aménagées

Предимно в незалесената площ Surtout dans les pâturages			Общо — Total					Получена сума по тарифни цени somme obtenue aux prix de tarif	Possessions
безплатно — gratuitement	по тарифни цени aux prix de tarif		пуснат добитък чрез търг* bétail mis en pâturage par adjudication*	пуснат добитък — bétail mis en pâturage					
	пуснат добитък bétail mis en pâturage	получена сума somme obtenue		безплатно gratuitement	по тарифни цени aux prix de tarif	чрез търг* par adjudication	всичко — total		
pièces	лева leva	лева leva	глави — pièces					лева leva	

Pâturages d'été

—	4 516	513 348	—	58	82 359	—	82 417	10 389 086	Domaniales
—	9 076	1 036 834	—	1	206 946	72	207 019	27 739 963	Communales
—	—	—	—	—	200	—	200	48 000	Des écoles
—	57	3 420	—	650	427	—	1 077	57 420	Des monastères et des églises
63	—	—	—	81	300	—	381	36 000	Des coopératives
—	—	—	—	300	120	—	420	84 000	Privées de plus de 500 décares
63	13 649	1 553 602	—	1 090	290 352	72	291 514	38 354 469	1946/47 Total
253	7 852	725 188	97	921	247 448	97	248 466	19 985 029	1945/46

Brebis

Pâturages d'hiver

—	13 639	226 506	—	150	415 553	1 478	417 181	7 885 304	Domaniales
13	72 323	1 245 349	—	81	1 386 788	1 950	1 388 819	26 829 073	Communales
—	—	—	—	280	895	—	1 175	11 490	Des écoles
220	202	3 030	—	2 832	2 916	—	5 748	70 824	Des monastères et des églises
—	—	—	—	1 000	—	—	1 000	—	Des coopératives
—	—	—	—	6 230	3 900	1 250	11 380	264 600	Privées de plus de 500 décares
233	86 164	1 474 885	—	10 573	1 810 052	4 678	1 825 303	35 061 291	1946/47 Total
—	84 553	1 101 712	—	8 146	1 530 644	17 669	1 556 459	21 776 736	1945/46

Pâturages d'été

500	69 285	1 919 675	2 502	1 778	816 611	9 652	828 041	13 917 680	Domaniales
16	138 716	2 342 633	—	487	2 096 714	1 984	2 099 185	37 871 239	Communales
—	—	—	—	480	18 041	—	18 521	414 294	Des écoles
220	300	4 500	—	4 182	6 380	—	10 562	162 162	Des monastères et des églises
1 840	830	3 984	—	48 200	2 010	1 350	51 560	25 224	Des coopératives
450	400	6 000	—	11 555	4 044	—	15 599	77 592	Privées de plus de 500 décares
3 026	209 531	4 276 792	2 502	66 682	2 943 800	12 986	3 023 468	52 458 191	1946/47 Total
4 409	177 099	2 669 260	10 483	50 440	2 388 720	33 891	2 473 051	35 628 462	1945/46

Porcs

Pâturages d'hiver

—	14	252	—	—	3 538	—	3 538	73 751	Domaniales
—	375	8 870	—	—	5 549	—	5 549	166 671	Communales
—	—	—	—	80	—	—	80	—	Des monastères et des églises
—	389	9 122	—	80	9 087	—	9 167	240 422	1946/47 Total
—	1 007	37 640	—	33	19 561	—	19 594	1 632 111	1945/46

Pâturages d'été

—	347	9 568	—	31	8 164	—	8 195	125 869	Domaniales
—	367	15 276	—	—	9 741	—	9 741	302 537	Communales
—	—	—	—	92	—	—	92	—	Des monastères et des églises
—	714	24 844	—	123	17 905	—	18 023	428 406	1946/47 Total
—	454	10 070	—	33	23 390	—	23 423	539 519	1945/46

6. Стойност на продадените второстепенни горски произведения, листници и дървени въглища по притежание на горите
Valeur des produits accessoires, des feuillages et des charbons de bois vendus, d'après la possession des forêts
Устроени и неустроени гори — Forêts aménagées et non aménagées

Видове произведения Espèces de produits		Държавни	Общински	Училищни	Манастирски	Коопера-	Частни над	Всичко
		Forêts domaniales	Forêts communales	Forêts des écoles	и църковни Forêts des monastères et des églises	тивни Forêts des coopératives	500 декари Forêts privées de plus de 500 décares	
		лева — leva						
Листници — Feuillages	1946/47	5 818 950	51 358 855	918 222	471 699	64 350	36 160	58 668 246
	1945/46	8 679 537	84 648 341	2 616 176	2 417 576	69 120	562 412	98 993 162
Тръни — Epines	1946/47	2 150 431	2 637 229	2 240	2 052	—	—	4 791 952
	1945/46	1 683 054	2 610 934	2 940	431	—	—	4 297 359
Коледни дръвчета — Arbres de Noël	1946/47	52 052	302 420	—	236 052	—	—	590 524
	1945/46	21 656	48 294	—	—	—	—	69 950
Борина — Coreaux de pin	1946/47	1 627 794	527 909	—	26 400	204	—	2 182 307
	1945/46	1 739 430	754 956	—	7 362	—	—	2 501 748
Въглища — Charbons de bois	1946/47	42 119 300	37 965 404	100 000	—	—	25 235 740	105 420 444
	1945/46	95 612 620	58 137 390	33 330	1 714 900	—	12 120 760	167 619 000
Смола — Résine	1946/47	13 456 923	3 471 472	—	—	—	—	16 928 395
	1945/46	9 914 607	1 492 250	—	—	10 000	—	11 416 857
Семена — Semences	1946/47	1 527 653	24 136	—	—	—	—	1 551 789
	1945/46	347 387	—	—	—	—	—	347 387
Сено — Foin	1946/47	1 103 341	966 084	7 200	432 000	—	—	2 508 625
	1945/46	725 048	1 383 580	4 800	23 183	—	—	2 136 611
Смрадлика — Sumac	1946/47	23 358	554 452	—	—	—	—	577 810
	1945/46	46 867	1 235 885	—	—	—	38 500	1 321 252
Камъни — Pierres	1946/47	118 688	173 191	—	—	—	—	291 879
	1945/46	30 144	140 285	—	—	—	—	170 429

7. Дървесна маса, добита от частни гори до 500 декари през 1946/47 год., по вид на стопанството и групи дървесни породи
Masse de bois obtenue des forêts privées jusqu'à 500 décares en 1946/47 d'après le mode de traitement et les groupes d'essences

Области Régions administratives	Прирежатели Possesseurs	Отсечено — Abattus						
		строителни материали bois d'oeuvre			дърва за горене bois de chauffage	вършина ramilles	листници feuillages	
		иглолистни résineux	широко- листни feuillus	всичко total				
					брой nombre	пл. куб. метри — mètres cubes	прост. куб. метри — stères	
Бургас — Bourgas	15 927	—	937	937	28 561	20 346	7 470	
Варна — Varna	10 263	—	2 781	2 781	19 517	14 256	13 247	
Враца — Vratza	109 208	—	38 492	38 492	178 930	40 935	230 137	
Горна Джумая — Gorna Djoumaya	3 320	5	4	9	6 951	—	16 343	
Плевен — Pléven	170 194	412	81 049	81 461	308 379	106 970	256 601	
Пловдив — Plovdiv	25 446	6 528	2 365	8 893	32 734	11 592	22 197	
Русе — Roussé	3 218	—	436	436	2 402	5 316	593	
София — Sofia	81 625	3 337	23 071	26 408	137 270	9 572	79 922	
Стара-Загора — Stara-Zagora	20 680	—	2 176	2 176	34 244	10 299	9 283	
Всичко — Total	1946/47	439 881	10 282	151 311	161 593	748 988	219 286	635 793
	1945/46	454 700	8 715	143 896	152 611	794 033	235 050	880 337

D. Лов и риболов — Chasse et pêche

1. Дивеч, убит през 1943—1947 ловни години, по области
Gibier tué en 1943—1947 par régions administratives

Видове дивеч Espèces de gibier	Ловна година Année de chasse	Бургас Bourgas	Варна Varna	Враца Vratsa	Г. Джумая*) G. Djoumaya	Плевен Pleven	Пловдив Plovdiv	Русе Roussé	София Sofia	Ст. Загора St. Zagora	Всичко Total
Полезен дивеч — Gibier utile											
Бекаси — Bécasses, étourneaux	1943	191	2 734	163	.	556	206	1 569	1 279	879	7 577
	1944	339	1 843	85	261	524	984	641	669	682	6 338
	1945	393	2 339	200	349	817	884	136	724	782	6 624
	1946	811	1 535	149	188	666	1 010	751	855	777	6 792
	1947	535	1 870	304	131	880	2 491	843	2 376	1 638	11 063
Бекасини, свирци — Bécassines	1943	356	2 985	297	.	303	275	143	1 297	1 351	7 012
	1944	488	2 10	1 030	126	145	390	168	1 378	830	4 735
	1945	182	703	242	184	98	564	449	280	988	3 695
	1946	690	801	520	68	397	661	66	517	625	4 345
	1947	341	239	550	24	213	1 136	821	1 115	123	4 562
Глухари — Tétrás	1943	—	—	—	.	—	29	—	—	—	29
	1944	—	—	—	—	—	41	—	5	—	46
	1945	—	4	—	11	—	53	—	25	—	93
	1946	—	7	—	23	—	58	—	—	—	88
	1947	—	—	—	103	—	26	—	26	—	155
Гълъби и гургулици — Pigeons et tourteraux	1943	2 599	28 885	7 417	.	43 778	9 457	17 262	15 416	29 660	154 474
	1944	12 492	24 554	3 426	8 587	48 207	14 930	12 498	8 338	22 341	155 423
	1945	22 005	24 312	5 914	9 350	41 905	32 263	10 595	10 402	27 190	183 936
	1946	24 984	43 189	7 428	10 958	52 802	12 036	25 968	15 901	40 833	234 099
	1947	20 707	35 405	9 450	5 648	59 414	17 339	29 109	23 240	36 884	237 197
Гъски — Oies sauvages	1943	555	678	383	.	2 069	857	785	2 260	4 772	12 359
	1944	1 722	728	183	287	841	1 509	788	2 374	3 802	12 234
	1945	377	1 569	808	506	1 898	3 071	284	673	2 090	11 276
	1946	1 337	544	885	1 595	3 244	1 274	468	1 154	1 894	12 395
	1947	1 462	516	3 036	636	4 762	1 793	1 430	7 892	2 240	23 767
Дропли-Outardes	1943	98	36	—	.	4	4	1 220	11	30	1 403
	1944	49	26	—	1	9	19	73	1	8	186
	1945	46	88	—	—	40	14	25	12	8	233
	1946	87	105	—	114	1	12	—	50	15	384
	1947	157	28	—	132	—	12	—	2	6	337
Елени — Cerfs	1943	—	—	—	—	—	—	—	—	—	—
	1944	—	—	—	—	—	—	—	—	—	—
	1945	—	—	—	—	—	—	—	—	—	—
	1946	—	—	—	—	—	—	—	—	—	—
	1947	—	3	—	—	—	—	5	—	—	8
Зайци — Lièvres	1943	14 997	28 891	26 405	.	50 670	14 253	35 332	21 288	28 447	220 333
	1944	40 175	30 452	28 050	12 509	32 139	18 712	32 268	23 296	23 330	240 931
	1945	43 638	35 994	16 447	17 420	46 604	26 749	28 681	21 619	32 359	269 511
	1946	55 092	37 126	20 739	17 394	63 351	23 365	45 413	20 649	45 418	329 557
	1947	50 889	32 143	23 928	6 952	45 336	25 038	24 979	27 212	42 049	278 526
Кеклици — Perdrix rouges	1943	—	—	25	.	—	—	—	39	86	150
	1944	—	1	—	1 421	—	22	—	201	—	1 645
	1945	—	—	—	132	89	370	—	317	163	1 071
	1946	16	39	50	39	1	678	—	447	4	1 274
	1947	1 139	27	80	1 226	—	161	—	866	1 515	5 014
Ле царки — Gelinottes	1943	—	1	—	.	—	32	—	374	—	407
	1944	—	—	—	21	—	106	—	217	9	353
	1945	5	6	20	55	—	329	—	16	—	431
	1946	21	5	1	267	—	330	—	28	102	754
	1947	16	9	—	469	—	128	—	87	—	709

*) Даните за област Горна Джумая за 1943 год. са включени в области Пловдив и София — Les données sur la région de Gorna Djoumaya pour et 1943 sont comprises dans les régions de Plovdiv et Sofia.

1. Дивеч, убит през 1943—1947 ловни години, по области
Gibier tué en 1943—1947 par régions administratives

(Продължение) (Suite)

Видове дивеч Espèces de gibier	Ловна година Années de chasse	Бургас Bourgas	Варна Varna	Враца Vratsa	Г. Джумая G. Djoumaya *	Плевен Pleven	Пловдив Plovdiv	Русе Rousse	София Sofia	Ст. Загора St. Zagora	Всичко Total
Полезен дивеч — Gibier utile											
Патици — Canards sauvages	1943	9 212	10 210	6 472	.	8 729	37 972	5 845	18 557	61 691	158 688
	1944	9 557	7 743	4 770	3 049	7 276	30 912	7 940	15 961	54 272	141 480
	1945	20 488	8 958	4 656	2 327	6 094	77 902	3 281	8 461	26 471	158 638
	1946	15 991	8 988	4 785	5 642	8 720	29 604	1 729	8 903	41 899	126 461
	1947	14 955	3 888	3 705	3 415	2 902	22 955	3 821	5 218	32 063	92 922
Пъдпъдъци — Cailles	1943	8 487	40 582	4 141	.	19 647	13 466	16 366	49 076	29 729	181 494
	1944	14 100	32 095	2 342	6 287	15 690	33 968	22 221	45 361	22 851	194 915
	1945	10 786	39 128	5 244	3 539	12 982	63 569	17 200	35 305	14 569	202 322
	1946	19 549	42 279	1 887	5 752	12 333	8 671	14 593	18 722	12 526	136 312
	1947	18 519	25 702	3 866	1 058	8 374	34 733	9 883	23 306	20 486	145 927
Стерепетки — Canepetières	1943	22	48	1	.	8	—	116	2	1	198
	1944	22	1	—	—	—	—	8	1	120	152
	1945	19	39	15	8	—	—	80	—	—	161
	1946	36	48	1	11	4	1	—	—	—	101
	1947	22	33	—	20	7	—	—	9	—	91
Сърни — Chamois	1943	59	1	34	.	55	256	9	266	108	788
	1944	137	60	20	115	236	20	12	145	114	859
	1945	132	29	23	150	65	375	6	114	167	1 051
	1946	62	2	20	150	61	289	3	104	67	758
	1947	80	4	—	59	35	89	5	35	47	354
Фазани — Faisans	1943	—	—	—	.	—	50	—	1	16	67
	1944	—	—	—	—	—	130	—	—	—	130
	1945	3	—	—	—	—	98	—	—	—	101
	1946	—	—	—	—	—	6	—	12	2	20
	1947	—	—	—	8	—	6	—	—	—	14
Яребици — Perdrix	1943	28	41	85	.	—	—	—	858	1 265	2 277
	1944	1 150	460	40	753	4	14 759	220	1 119	—	18 505
	1945	6 420	3 752	2 760	2 891	56	30 201	307	7 960	1 294	55 641
	1946	14 007	1 532	823	5 017	429	5 372	—	8 699	2 378	38 257
	1947	10 720	617	2 275	2 971	976	20 207	24 479	27 212	42 049	131 506
Вреден дивеч — Gibier nuisible											
Белки и златки—Nermines et visons	1943	1	1	15	.	—	172	165	62	12	428
	1944	9	—	2	3	—	207	—	11	—	232
	1945	—	35	8	30	4	34	6	61	—	178
	1946	—	15	10	37	—	71	—	62	22	217
	1947	7	9	6	8	2	7	48	15	6	108
Видри — Loutres	1943	13	61	17	.	26	26	8	27	32	210
	1944	23	18	26	16	3	85	2	5	24	203
	1945	24	11	5	4	12	54	10	2	5	127
	1946	39	16	4	1	17	26	13	1	23	140
	1947	91	—	4	4	12	20	—	2	6	139
Вълци — Loups	1943	64	67	9	.	9	77	130	15	150	521
	1944	90	77	3	22	3	54	213	18	28	508
	1945	118	105	37	15	11	80	64	18	63	511
	1946	160	116	14	57	15	80	74	59	125	700
	1947	126	98	20	29	43	60	89	56	93	614
Гарги, гарвани и сиви врани — Corbeaux et corneilles	1943	15 267	16 799	31 672	.	45 525	10 961	45 571	18 201	20 913	204 909
	1944	21 208	18 620	24 795	6 202	32 674	11 239	52 678	15 446	11 326	194 188
	1945	22 033	16 357	14 168	4 468	43 257	35 340	51 655	15 344	16 580	219 202
	1946	36 567	38 217	18 231	9 172	56 791	16 860	60 484	14 414	30 531	281 267
	1947	23 205	45 773	20 017	3 536	95 766	11 524	41 080	19 991	45 276	308 169
Диви свини — Sangliers	1943	35	25	—	.	—	139	93	17	44	353
	1944	16	27	—	28	—	183	77	16	12	359
	1945	7	17	—	41	4	358	33	10	49	519
	1946	17	14	—	38	—	122	42	6	37	276
	1947	9	51	—	16	4	31	3	2	13	129

*) Виж забележката на стр. 97 — Voir remarque à la page 97.

1. Дивеч, убит през 1943—1947 ловни години, по области

Gibier tué en 1943—1947 par régions administratives

(Продължение и край)

(Suite et fin)

Видове дивеч Espèces de gibier	Ловна година Années de chasse	Бургас Bourgas	Варна Varna	Враца Vratsa	Г. Джумая *) G. Djoumaya	Плевен Pleven	Пловдив Plovdiv	Русе Rousse	София Sofia	Ст. Загора St. Zagora	Всичко Total
Вреден дивеч — Gibier nuisible											
Диви котки — Chats sauvages	1943	158	153	111	.	203	267	156	91	495	1 634
	1944	354	136	1	256	101	413	114	145	174	1 694
	1945	354	135	19	57	319	289	128	135	252	1 688
	1946	412	199	12	18	204	281	84	78	251	1 539
	1947	271	153	91	29	105	169	28	67	171	1 084
Катерици — Ecureuils	1943	200	1 226	1 023	.	5 404	8 313	107	5 309	768	22 350
	1944	468	2 075	600	5 330	3 932	18 087	62	6 014	659	37 227
	1945	300	745	409	2 489	4 164	16 915	46	3 790	1 001	29 852
	1946	670	1 224	1 546	6 567	9 024	14 085	522	3 966	1 111	38 715
	1947	405	1 802	759	2 445	10 419	10 964	81	7 089	606	34 570
Лисици — Renards	1943	967	2 240	1 234	.	3 510	1 226	4 228	1 805	2 530	17 740
	1944	1 969	2 203	1 373	983	2 349	1 863	2 789	1 691	2 419	17 639
	1945	1 880	3 051	1 513	1 147	2 716	2 270	2 205	1 355	2 688	18 825
	1946	3 757	3 580	1 771	1 305	4 568	2 503	3 538	1 415	3 049	25 486
	1947	3 066	3 232	908	324	3 223	1 567	1 404	1 770	2 814	18 308
Мечки — Ours	1943	1	—	—	.	—	1	—	1	—	3
	1944	—	—	—	—	—	—	—	—	4	4
	1945	—	—	—	5	—	3	—	2	2	12
	1946	—	—	—	3	1	3	—	1	2	10
	1947	—	—	—	5	1	5	—	10	—	21
Орли — Aigles	1943	571	392	514	.	304	193	141	436	416	2 967
	1944	872	371	81	134	159	941	109	489	221	3 377
	1945	519	173	191	31	297	599	110	115	218	2 253
	1946	1 331	443	168	111	—	678	991	471	566	4 759
	1947	443	1 813	90	128	435	258	121	192	619	4 099
Порове — Putois	1943	870	1 325	816	.	1 396	244	403	885	1 117	7 056
	1944	1 768	1 031	448	249	759	587	581	540	948	6 911
	1945	1 103	1 211	769	143	1 402	599	808	448	1 707	8 190
	1946	1 381	1 301	899	95	1 809	489	1 066	384	1 365	8 789
	1947	816	1 235	716	36	1 261	326	350	929	605	6 274
Сойки и свраки — Geais et pies	1943	2 924	14 507	20 151	.	27 671	13 975	34 062	16 134	20 418	149 842
	1944	5 180	11 349	10 575	6 838	19 695	14 808	20 299	12 648	13 840	115 232
	1945	9 220	9 194	8 036	7 173	27 261	16 128	18 439	13 127	16 900	125 478
	1946	13 414	24 032	9 452	9 009	33 797	12 443	27 168	24 327	28 631	182 273
	1947	9 924	32 490	12 814	3 980	56 855	19 549	17 072	20 922	32 990	205 596
Соколи и ястреби — Faucons et éperviers	1943	880	3 766	1 313	.	4 533	3 535	2 551	4 712	7 191	28 481
	1944	2 885	3 998	605	1 368	3 478	3 911	1 789	3 225	5 204	26 463
	1945	3 063	1 590	1 343	1 474	2 969	5 486	1 235	1 927	4 180	23 267
	1946	8 355	2 753	827	1 674	4 909	2 883	1 733	4 890	4 350	32 374
	1947	2 548	6 457	1 224	1 289	5 179	4 758	1 573	4 869	6 737	34 634
Чакали — Chacals	1943	22	31	—	.	—	1	—	2	29	85
	1944	50	6	—	—	—	7	—	4	8	75
	1945	31	3	—	—	—	—	—	27	11	72
	1946	98	5	—	—	2	4	1	—	9	119
	1947	81	—	—	43	—	—	—	2	—	126
Язовци — Blaireaux	1943	77	139	224	.	404	284	437	325	434	2 324
	1944	336	134	172	183	267	378	469	221	200	2 360
	1945	405	199	143	51	386	307	124	220	83	1 918
	1946	858	296	417	58	511	405	256	224	366	3 392
	1947	432	350	276	35	341	176	75	599	178	2 462
Непоименовани — Non dénommés	1943	—	—	—	—	—	—	—	—	—	—
	1944	—	—	—	—	—	—	—	—	—	—
	1945	—	—	—	—	—	—	—	—	—	—
	1946	—	—	—	—	—	—	—	—	—	—
	1947	354	—	—	—	—	—	—	1 291	—	1 645

*) Виж забележката на стр. 97 — Voir remarque à la page 97.

2. Риба, уловена във водите, подлежащи на държавен контрол, по видове и години

Poissons pêchés dans les eaux soumises au contrôle de l'Etat, par espèces et années

Видове риби Espèces de poissons	1937	1938	1939	1940	1941	1942	1943	1944	1945	1946	1947
	килограми — kilogrammes										
Черно море и блатата Mer Noire et marais											
Хамсия*) — Hareng*)	100 976	377 306	49 957	45 038	144 025	472 658
Есетрови риби — Esturgeon	957	870	1 445	1 992	1 095	3 196	799	353	497	612	984
Бяла риба — Sandre . . .	20 341	9 881	14 539	29 452	95 519	44 017	32 747	44 998	17 915	4 833	31 506
Сафрид — Safrid	143 374	283 788	114 161	425 718	484 972	325 056	307 372	337 725	617 785	643 350	448 930
Шаран — Carpe	73 391	78 656	156 568	220 673	348 978	640 549	346 948	145 000	167 252	38 389	41 630
Щука — Brochet	59	—	—	751	2 830	2 377	127	995	435	649	713
Сребърна — Saumon . . .	71 782	44 264	34 497	26 375	8 032	8 098	16 444	34 935	62 477	50 689	53 254
Паламуд — Pélamide . . .	1 223 144	1 294 903	474 126	2 008 820	216 351	504 780	1 407 433	378 682	911 035	1 801 222	630 195
Скумрия (чироз) — Maquegeau	144 103	132 587	537 519	766 986	1 257 007	2 013 438	1 868 229	748 405	1 027 066	332 697	324 535
Карагъоз и харип — Alosa pontica	1 284	93 519	73 956	110 151	190 188	101 191	107 769	341 905	104 246	42 452	21 321
Кефал, илария и платорина Muge	191 010	398 619	263 827	143 579	94 358	37 151	15 446	103 544	55 324	48 283	213 155
Калкан — Turbot (barbue)	22 963	32 196	55 745	101 738	45 768	10 237	4 792	2 415	9 653	22 860	73 274
Попчета*) — Loches*) . .	177 941	160 159	239 111	179 260	.	146 698	85 760	74 443	109 190	23 253	97 713
Лефер*) — Barbillon*) . .	49 361	104 825	37 483	26 344	.	2 514	5 587	13 137	21 138	18 256	15 577
Трицона и Цаца*) — Hagenguta Val*)	315 798	121 006	448 836	274 114	556 973	1 138 972
Разни риби ¹⁾ — Poissons divers	842 499	973 278	1 586 096	1 009 275	898 746	236 427	325 030	163 408	276 840	421 222	530 047
Всичко — Total . .	2 952 209	3 607 550	3 590 073	5 051 114	3 643 845	4 492 503	5 022 795	2 833 776	3 700 036	4 209 764	4 035 474
Дунав и блатата Danube et marais											
Есетрови риби — Esturgeon	35 454	43 979	48 736	49 953	52 078	65 198	47 068	31 560	51 681	50 200	91 857
Дунавска скумрия — Maquegeau du Danube	1 853	582	7 276	3 385	43 958	10 436	7 521	23 848	31 605	5 184	3 112
Бяла риба — Sandre . . .	36 982	38 488	81 411	88 321	125 872	146 070	30 416	44 231	31 763	13 241	25 545
Сом — Silure	91 242	105 688	68 056	167 059	222 167	183 213	71 007	48 221	49 272	34 443	39 365
Щука — Brochet	41 976	100 605	45 976	40 117	75 214	103 734	19 683	17 344	36 102	1 078	157
Шаран — Carpe	217 205	790 070	288 820	376 062	1 059 847	1 015 476	268 739	145 341	401 779	28 707	37 095
Платика и косат — Brême	20 130	15 891	20 576	32 547	60 033	127 325	26 571	43 669	31 180	28 955	30 988
Други шаранови риби — Cyprinidae	48 211	71 965	47 028	69 343	103 327	74 856	64 491	16 066	91 319	2 526	20 778
Разни и дребна — Poissons divers	323 368	349 905	363 033	826 787	552 186	824 378	127 797	184 295	326 295	45 658	162 804
Всичко — Total . .	816 421	1 517 174	970 912	1 653 574	2 294 732	2 550 636	669 293	554 575	1 050 996	209 992	418 701
Вътрешни води (реки, блага и езера) Eaux intérieures (rivières, marais et lacs)											
Бяла риба — Sandre . . .	75 850	84 380	81 745	85 230	48 265
Сом — Silure	17 430	20 475	18 456	17 641	25 412
Щука — Brochet	4 300	4 230	4 230	4 670	8 374
Шаран — Carpe	18 270	19 865	18 250	19 415	34 188
Лин — Tanche	450	640	564	758	2 546
Платикови — Brême . . .	800	980	875	984	1 857
Разни риби — Poissons divers	347 800	370 215	340 178	300 170	408 230
Всичко — Total . .	464 900	500 785	464 238	503 868	523 882	²⁾	²⁾	²⁾	²⁾	²⁾	²⁾
Общо — Total . .	4 243 530	5 625 509	5 025 263	7 213 556	6 467 459	7 043 189	5 692 038	3 443 351	4 751 092	4 419 756	4 514 175

*) До 1941 год. вкл. хамсия, трицона и цаца са включени в „Разни риби“, — Jusqu'en 1941 les harengs et la hagenguta val sont compris dans les „Poissons divers“.

¹⁾ Тук влизат миди, раци, делфини и други риби. — Y compris les moules, crabes, dauphins et poissons divers.

²⁾ За този улов не е водена точна статистика. — Pour cette pêche on n'a point tenu de statistique exacte.

3. Кожии от дивеч плонибрани от лесничействата през 1943 — 1947 год.

Peaux de gibier plombées par les cantonnements en 1943 — 1947

Кожии от — Espèces de peaux	1943	1944	1945	1946	1947
Видри — De loutres	120	80	77	76	80
Вълци — De loups	256	98	81	112	78
Диви котки — De chats sauvages	1 189	1 075	976	1 960	857
Диви свини — De sangliers	13	5	2	—	10
Зайци De lièvres	193 160	143 476	217 771	252 282	244 251
Златки и белки—De visons et d'hermines	240	212	67	99	49
Катерици — D'écureuils	31 985	44 771	31 644	47 507	43 500
Лисици — De renards	27 159	9 123	12 476	21 998	15 450
Мечки — D'ours	4	5	8	3	5
Порове — De putois	10 925	5 518	6 873	7 913	4 370
Сърни — De chamois	140	38	55	15	63
Чакали — De chacals	17	63	66	67	39
Язовци — De blaireaux	2 585	1 543	1 085	1 966	1 799
Непоименувани — Non dénommés	—	—	—	—	148
Всичко — Total	267 793	206 007	271 101	333 998	310 699

Година	Бяс — Rage			Въглен Charbon bactérien			Огненица и чума по свините—Pneumo-enté- rité du porc et peste porcine			Сап—Morve		Шарка — Clavelée			Шап Fièvre aphteuse	
	заразени населени места — localités in- fectées	убити кучета chiens tués	ухапани и олизани хора personnes mordues et léchées	заразени населени места — localité in- fectées	умрели животни animaux morts	присадени животни animaux vaccinés	заразени населени места — localité in- fectées	умрели свини bêtes porcines mortes	присадени свини bêtes porcines vaccinées	заразени населени места — localités in- fectées	убити сапни коне chevaux abattus malades de morve	заразени населени места — localités in- fectées	умрели овци brebis mortes	присадени овци brebis vaccinées	заразени населени места — localités in- fectées	умрели животни animaux morts
1940	824	45 001	3 362	1 339	2 544	939 831	320	2 459	3 069	3	5	5	5	3 309	3	—
1941	1 066	70 930	4 093	1 064	2 138	605 270	1 359	11 784	105 210	120	228	189	1 210	876 987	—	—
1942	931	70 209	2 857	1 011	2 580	1 437 608	1 141	9 626	35 868	141	371	45	336	280 913	10	3
1943	679	44 898	2 681	830	2 413	3 404 303	442	2 950	26 619	110	266	32	230	354 375	—	—
1944	514	31 194	2 089	427	1 084	538 704	639	12 368	101 771	69	107	40	1 017	226 035	366	181
1945	898	47 785	2 912	866	3 376	531 380	1 274	37 234	103 899	101	183	168	1 652	732 896	220	64
1946	1 079	96 478	5 262	1 147	4 537	1 880 132	749	6 869	179 557	197	578	79	602	270 921	38	1
1947	868	172 719	4 842	1 279	3 577	2,995 902	767	5 622	281 709	99	180	85	307	326 361	9	32

2. Държавни ветеринарно-лечебни заведения — Etablissements hospitaliers vétérinaires de l'Etat

Заведения — персонал — извършена работа Etablissements — personnel — travaux effectués		Мярка Mesure	1945	1946	1947
Ветеринарни лечебници и амбулатории — Eta- blissements hospitaliers et ambulances vétéri- naires	В собствени помещения	бр.—nombre	195	195	202
	Dans des locaux propres		31	36	29
	В наети помещения — Dans les locaux pris à louer	общински — communaux	181	175	170
		частни — privés	160	155	153
	Всичко — Total		557	561	554
Зает персонал — Per- sonnel occupé	ветеринарни лекари — médecins vétérinaires		469	459	468
	ветеринарни фелдшери — aides — médecins vétérinaires		*) 75	58	49
	помощен персонал — personnel auxiliaire		524	514	564
	Всичко — Total		1 068	1 031	1 081
Прегледани и лекувани домашни животни по вид — Animaux par espèces	коне — chevaux		197 330	236 480	257 202
	магарета, мулета, катъри — anes, mulets, bardots		14 716	7 841	9 035
	говеда — bovins		125 071	148 303	163 820
	биволи — buffles		19 502	21 580	23 006
	овци — brebis		16 751	23 957	36 989
	кози — chèvres		9 354	13 885	19 712
	свини — porcs		34 408	27 904	42 895
	кучета — chiens		1 668	2 409	1 977
	котки — chats		309	449	388
	птици — oiseaux		13 575	9 937	22 758
други — autres		242	681	2 080	
	Всичко — Total		432 926	493 426	579 862
Постъпили суми от — Sommes reçues pro- venant	преглед и лекуване — d'examen et de traitement	лева—leva	14 768 373	23 309 836	26 339 808
	продажба на медикаменти — de vente de médicaments		11 335 846	13 134 921	13 833 636
	Всичко — Total		26 104 219	36 444 757	40 173 444

*) Тук са включени фелдшери от общинските лечебници — Y compris aides-médecins des établissements hospitaliers communaux.

Elevage

Médecine vétérinaire

Maladies infectieuses chez les animaux domestiques

Дурин Dourine		Гърлица Barbon		Прилепчив оток (устрел) Charbon sympto- matique (oustrèle)			Краса по овците Gale des moutons		Пиро- плазма Pyro- plasmose		Туберкулоза Tuberculose			Холера меж- ду птиците Choléra des poules		Червенка по свините Rouget des porcs		Années
заразени населени места — localités infectées	убити болни коне chevaux malades abattus	заразени населени места — localités infectées	умрели животни animaux morts	заразени населени места — localités infectées	умрели животни animaux morts	присадени животни animaux vaccinés	заразени населени места — localités infectées	умрели животни animaux morts	заразени населени места — localités infectées	умрели животни animaux morts	заразени населени места — localités infectées	туберкулизирани atteints par la tuber- culose	заклани болни жи- вотни — animaux malades abattus	заразени населени места — localités infectées	умрели птици oiseaux morts	заразени населени места — localités infectées	умрели свини porcs morts	
9	—	43	101	101	513	6 414	60	—	111	143	303	37 718	561	99	3 617	268	702	1940
17	4	18	64	101	208	8 690	91	78	129	179	167	21 960	480	179	5 658	285	890	1941
28	20	13	43	96	221	20 526	164	253	163	261	167	27 956	375	75	3 111	171	455	1942
11	21	21	95	81	154	17 924	348	140	282	762	113	27 138	689	39	1 320	133	371	1943
4	7	16	41	37	67	11 013	336	69	139	31	33	7 066	375	29	847	195	901	1944
9	10	10	21	60	133	23 678	284	91	112	181	59	9 117	288	61	3 418	198	1 064	1945
24	34	5	17	38	69	36 052	199	76	203	553	65	24 395	619	39	2 290	242	831	1946
12	53	1	1	35	59	53 541	151	16	252	665	138	46 888	332	62	3 838	662	2 333	1947

3. Ветеринарен персонал на обществена служба и на частна практика
Personnel vétérinaire au service publics et en pratique privée

Година — Années	На служба — Au service				Частна практика En pratique privée		Всичко — Total	
	държавна — de l'Etat		общинска — des communes		лекари médecins	фелдшери aides-médecins	лекари médecins	фелдшери aides-médecins
	лекари médecins	фелдшери aides-médecins	лекари médecins	фелдшери aides-médecins				
1933	369	148	61	45	77	—	507	193
1934	384	144	65	48	90	—	539	192
1935	350	116	95	63	83	—	528	179
1936	356	110	118	84	81	—	555	194
1937	389	92	142	93	74	—	605	185
1938	402	69	172	103	85	—	659	172
1939	521	60	221	106	13	32	755	198
1940	563	64	209	100	76	31	848	195
1941	448	56	75	44	54	36	577	136
*) 1942	510	45	60	83	30	31	600	159
*) 1943	576	42	152	79	42	34	770	155
*) 1944	695	45	131	73	39	22	855	140
1945	656	25	154	70	27	18	837	113
1946	655	30	160	54	14	19	829	103
1947	669	30	156	56	11	16	836	102

*) Само за Стара България и Добруджа — Seulement pour les anciennes limites de la Bulgarie et la Dobroudja

4. Последници от заразните болести по домашните животни през 1945—1947 год.

Conséquences des maladies contagieuses chez les animaux domestiques en 1945—1947

Болести — Maladies	Последници от болестите — Conséquences des maladies	Мярка Mesure	1945	1946	1947
1. Бяс — Rage	Заразени населени места — Localités infectées	бр.—nombre	898	1 079	868
	Унищожени кучета — Chiens tués	"	47 785	96 478	172 729
	Изпратени хора на противобясно лекуване — Personnes envoyées en vue d'un traitement antirabique	"	2 912	5 262	4 842
	Стопански загуби от умрели, унищожени домашни животни Dommages économiques causés par des animaux domestiques morts, détruits	лева—leva	6 352 000	9 507 520	5 225 230
2. Бруцелоза—Brucelose	Заразени населени места — Localités infectées	бр.—nombre	7	71	224
	Умрели и унищожени животни—Animaux morts et détruits	"	73	234	875
	Стопански загуби — Dommages économiques	лева—leva	2 510 000	6 650 000	9 041 000
3. Въглен — Charbon bactérien	Заразени населени места — Localités infectées	бр.—nombre	866	1 147	1 279
	Умрели животни — Animaux morts	"	3 376	4 537	3 577
	Предпазно присадени животни — Animaux préventivement vaccinés	"	531 380	1 880 132	2 995 902
	Стопански загуби — Dommages économiques	лева—leva	39 774 389	91 651 380	56 697 100
4. Гърлица — Varbon	Заразени населени места — Localités infectées	бр.—nombre	10	5	1
	Умрели биволи — Buffles morts	"	21	17	1
	Стопански загуби — Dommages économiques	лева—leva	507 000	294 226	70 000
5. Дурин — Dourine	Заразени населени места — Localités infectées	бр.—nombre	9	24	12
	Умрели, унищожени, откупени животни — Animaux morts, détruits, rachetés	"	10	34	53
	Стопански загуби — Dommages économiques	лева—leva	597 000	1 686 000	1,721 000
6. Краста — Gale	Заразени населени места — Localités infectées	бр.—nombre	284	199	151
	Заболели животни — Animaux malades	"	23 747	8 864	5 347
	Умрели — Animaux morts	"	91	76	16
	Изкъпани против краста — Animaux soignés contre la gale	"	110 092	595 369	697 361
	Стопански загуби — Dommages économiques	лева—leva	746 900	1 405 000	446 000
7. Огненица — Pneumonie des porcs	Заразени населени места — Localités infectées	бр.—nombre	6	2	5
	Умрели и унищожени свини — Bêtes porcines mortes et détruites	"	12	3	11
	Стопански загуби — Dommages économiques	лева—leva	112 200	31 000	63 000
8. Пироплазмоза — Pyroplasmose	Заразени населени места — Localités infectées	бр.—nombre	112	203	252
	Заболели животни — Animaux malades	"	1 245	2,915	3 549
	Умрели — Animaux morts	"	181	553	665
	Стопански загуби — Dommages économiques	лева—leva	3 122 000	10 175 000	6 994 802
9. Сип — Morve	Заразени населени места — Localités infectées	бр.—nombre	101	197	99
	Умрели и унищожени едногопитни — Animaux morts et détruits	"	183	578	180
	Офталмомаленизирани и клинично прегледани — Animaux ophthalmalésés et examinés cliniquement	"	500 404	858 936	722 051
	Стопански загуби Dommages économiques	лева—leva	6 351 000	22 051 100	7 646 000
10. Туберкулоза—Tuberculose	Заразени населени места — Localités infectées	бр.—nombre	59	65	138
	Умрели и заклани болни животни—Animaux malades morts et abattus	"	288	619	332
	Туберкулинизирани — Animaux injectés contre la tuberculose	"	9 117	24 395	46 888
	Стопански загуби — Dommages économiques	лева—leva	2 561 570	12 685 717	6 318 000
11. Гифус по птиците Typhus chez les oiseaux de basse cour	Заразени населени места — Localités infectées	бр.—nombre	9	14	10
	Умрели и унищожени птици — Oiseaux morts et détruits	"	137	301	141
	Стопански загуби — Dommages économiques	лева—leva	23 100	135 300	185 400
12. Устрел (прилепчив отск)—Oustrèle (charbon symptomatique)	Заразени населени места — Localités infectées	бр.—nombre	60	38	35
	Умрели животни — Animaux morts	"	133	69	59
	Предпазно присадени — Animaux préventivement vaccinés	"	23 678	35 072	53 541
	Стопански загуби — Dommages économiques	лева—leva	2 454 500	2 045 160	1 280 000

4. Последници от заразните болести по домашните животни през 1945—1947 год.

Conséquences des maladies contagieuses chez les animaux domestiques en 1945—1947

(Продължение и край)

(Suite et fin)

Болести — Maladies	Последници от болестите — Conséquences des maladies	Мярка Mesure	1945	1946	1947
13. Холера по птиците Choléra des poules	Заразени населени места — Localités infectées	бр.—nombre	61	39	62
	Умрели и унищожени птици — Oiseaux morts et détruits	„	3 418	2 290	3 838
	Присадени — Oiseaux vaccinés	„	26 079	9 054	32 531
	Стопански загуби — Dommages économiques	лева—leva	668 110	590 900	1,657 200
14. Чума по свинете Peste des porcs	Заразени населени места — Localités infectées	бр.—nombre	1 268	743	762
	Умрели, унищожени свини — Porcs morts, détruits	„	36 155	6 866	5 622
	Заклани болни и използвани — Porcs malades abattus et utilisés	„	1 067	1 132	1 333
	Присадени — Porcs injectés	„	108 899	179 557	281 709
	Стопански загуби — Dommages économiques	лева—leva	105 768 539	40 354 403	52 315 980
15. Червенка по свините Fouget des porcs	Заразени населени места — Localités infectées	бр.—nombre	198	242	662
	Умрели, унищожени свини — Porcs morts, détruits	„	1 064	831	2 333
	Присадени — Porcs injectés	„	37 207	80 357	169 148
	Стопански загуби — Dommages économiques	лева—leva	5 908 560	6 480 560	18 339 865
16. Чума по птиците Peste des oiseaux	Заразени населени места — Localités infectées	бр.—nombre	236	189	411
	Умрели и унищожени птици — Oiseaux morts et détruits	„	50 978	21 772	52 230
	Заклани съмнително болни — Oiseaux suspects d'être malades, abattus	„	18 664	16 632	9 275
	Присадени — Oiseaux injectés	„	20 573	93 286	804 538
Стопански загуби — Dommages économiques	лева—leva	13 480 230	7 601 610	14 318 980	
17. Шарка по овците Clavelée des brebis	Заразени населени места — Localités infectées	бр.—nombre	168	79	85
	Умрели, унищожени овци — Brebis mortes, détruites	„	1 652	602	307
	Предпазно присадени — Brebis préventivement injectées	„	732 896	270 921	326 361
	Стопански загуби — Dommages économiques	лева—leva	3 874 475	2,019 500	1 444 400
18. Шап — Fièvre aphteuse	Заразени населени места — Localités infectées	бр.—nombre	220	38	9
	Заболели животни — Animaux malades	„	22 613	3 822	2 747
	Умрели — Animaux morts	„	64	1	32
	Стопански загуби — Dommages économiques	лева—leva	1 203 000	55 000	402 000
19. Хеморагична септицемия — Septicémie hémorragique	Заразени населени места — Localités infectées	бр.—nombre	8	6	2
	Умрели, унищожени животни — Animaux morts, détruits	„	295	442	2
	Стопански загуби — Dommages économiques	лева—leva	988 700	1 049 000	40 000
20. Тешенска болест — Maladie pernicieuse	Заразени населени места — Localités infectées	бр.—nombre	8	4	3
	Умрели, унищожени свини — Porcs morts, détruits	„	18	18	7
	Стопански загуби — Dommages économiques	лева—leva	111 000	100 000	50 000

5. Производствена дейност на ветеринарно-бактериологическите институти в страната

Activité productrice des Instituts vétérinaires et bactériologiques dans le pays

Персонал и производство Personnel et production	1945	1946	1947	Персонал и производство Personnel et production	1945	1946	1947
Брой на институти в страната — Nombre des instituts dans le pays	5	6	6	Произведени вакцини против Vaccins produits contre: (куб. см. — см. cubes)			
Зает персонал — { лекари—médecins помощен персонал Personnel occupé { personnel auxiliaire	31 141	30 147	34 152		устрел — oustrèle	200 000	252 310
Изразходвани суми в лева за произ- водствени цели и веществени разходи — Sommes dépensées pour des buts de production et dépenses matérielles	72 798 973	116 242 953	112 050 095	анаеробна дизентерия по агне- тата — dysentérie des agneaux	100 000	84 250	573 425
Произведени серуми против Sérums produits contre: (литри — litres)				червенка — rouget	1 076 000	1 141 500	1 685 700
въглен — конски — charbon bactérien des chevaux	541·5	881	1 022·5	гангренозен мастит по овците— mastite gangréneuse des brebis	4 700	55 540	350 000
въглен — говежди — charbon bactérien des bovins	77·9	122	124·5	шарка по овците — clavelée des brebis	333 000	162 400	136 000
въглен — асколи — charbon — ascoli	12	—	5·0	хеморагична септицемия—septi- cémie hémorragique	61 000	39 000	73 000
тетанус — tétanus	1 122	1 422	1 009·5	мит — mite	3 000	21 500	102 000
червенка — rouget	965	1 348·5	1 551·0	бяс — rage	1 245	2 516	33 050
хеморагична септицемия — septi- cémie hémorragique	254	199	110·5	еднократна против въглен по конете — charbon bactérien des chevaux	75 722	73 460	120 966
мит — mite	201	223	90·0	еднократна против въглен по овците и говедата — charbon bactérien des brebis et des bovins	491 698	900 250	761 301
устрел — oustrèle	61	136	124·0	преципитатна против тетанус у конете — tétanus des chevaux	200	—	—
агнешка дизентерия — dysentérie des agneaux	18	28·2	157·8	адсорбантна против чума по птиците — peste des poules	503 200	134 800	2 840 997
овча шарка — clavelée des brebis	98	130	141·3	кокоша холера — choléra des poules	13 000	—	123 000
чума по свините — peste porcine	8 098	16 830·4	12 426·4	шарка по птиците — clavelée des oiseaux	439	1 950	12 320
колибацилерни инфекции — infe- ctions colibacillères	—	—	92·0	заразен мастит по овците—mas- tite infectieuse des brebis	15 000	—	—
противодифтеритен — antidiphthé- rique	—	—	—	ятренова против заразен аборт по кобилите — avortement infectieux des juments	12 500	4 500	308 000
Всичко — Total . .	11 448·4	21 320·1	16 854·5	вирус против чума по свините— virus contre la peste des porcs	1 254 000	70 416	1 340 620
Произведени биопрепарати Bio-préparations produites (куб. см. — см. cubes:)				кристал-виолетова против чума по свините — vaccin cristallin- violet contre la peste des porcs	1 000	122 490	28 400
туберкулин — tuberculine	197 250	23 883	7 200	Всичко — Total . .	4 145 704	3 066 882	8 794 779
малеин — maléine	150 140	86 236	126 300				
тетаничен анатоксин — anatoxine thétanique	210 800	19 800	2 000				
тест за дизентерия по птиците — teste contre la dysentérie des oiseaux	2 500	—	4 120				
хомолитичен амбоцептор—ambo- ceptor antigène homolitique	100	—	—				
антиген за сая — antigène contre la morve	100	—	—				
тест за аглут. при диагноза за сая — teste pour le diagnostic de la morve	100	—	—				
антиген за дурин — antigène contre la dourine	10	—	—				
антиген за бруцелоза — antigène contre la brucéllose	50	—	—				
тест за бруцелоза — teste contre la brucéllose	7 500	—	—				
миши и плъши тиф — typhus des souris et des rats	972 510	1 291 790	1 049 130				
Всичко — Total . .	1 541 060	1 421 709	1 188 750				

VI. Труд — Travail

А. Трудови конфликти — Conflits du travail

1. Дейност на помирителните съдилища при инспекциите на труда, за периода 1942—1947 год.

Activité des tribunaux de conciliation près les inspections de travail, pour la période de 1942—1947

Година Années	Дела заведени от Procès intentés par			Размер на исквете — лева — Montant des sommes en partie civile — leva											
	работодатели les patrons	работници les ouvriers	всичко total	до jusqu'à 500*	501—1000	1001—2000	2001—3000	3001—4000	4001—5000	5001—10000	10001—20000	20001—50000	50001— и нагоре et plus	всичко total	обща сума на исквете somme totale en partie civile
1942	130	12 125	12 225	284	428	1 002	801	703	687	2 418	2 112	2 284	1 536	12 255	284 363 756
1943	262	2 126	2 388	344	119	255	155	131	115	406	392	274	197	2 388	34 830 095
1944	29	1 070	1 099	34	36	89	98	89	70	189	198	205	90	1 099	22 250 762
1945	882	1 549	2 431	13	15	45	65	126	105	395	504	662	501	2 431	84 583 136
1946	24	2 927	2 951	13	24	76	99	120	85	500	575	790	697	2 979	114 800 104
1947	14	3 152	3 166	19	16	51	79	74	148	767	617	719	676	3 166	117 354 994

*) Тук са включени и делата заведени по други причини (не парични искове)

Y compris les procès intentés pour d'autres causes (non pas actions en partie civile)

1. Дейност на помирителните съдилища при инспекциите на труда, за периода 1942—1947 год.

Activité des tribunaux de conciliation près les inspections de travail, pour la période de 1942—1947

(Продължение и край)

(Suite et fin)

Година Années	Дела за разглеждане останали от минали години Procès à examiner, restés des années écoulées	Делата са — Les procès sont								
		свършени — terminés				останали за разглеждане през следващата година laissés pour être examinés pendant l'année suivante			общо — ensemble	от тях са обжалвани dont procès en pourvoi
		решени — décidés		прекратени по спогодба и други причини terminés par en- tente ou d'autres causes	всичко total	отложени и спрени ajournés et sus- pendus	ненасрочени non atermoyés	всичко total		
1942	6 248	уважени procès auxquels on a donné raison	отхвърлени rejetés						3 215	5 638
1943	11 967	1 500	1 372	4 229	7 101	5 435	1 819	7 254	14 355	409
1944	7 409	535	364	1 879	2 778	4 445	1 285	5 730	8 508	143
1945	6 152	1 237	627	2 509	4 373	3 718	492	4 210	5 583	347
1946	4 118	1 189	665	1 799	3 653	2 831	613	3 444	7 097	560
1947	3 162	1 669	720	1 310	3 699	2 364	265	2 629	6 328	892

В. Трудови злополуки — Accidents du travail

1. Злополуки през 1946 година по естество, изгубени надници, изход и стопанска дейност на заведенията

Accidents du travail en 1946 d'après la nature et les suites des accidents, les journées de travail perdues et l'activité économique des établissements

Области и клонове на стопанската дейност Secteurs et branches d'activité économique	Вариант Total des accidents	Естество на злополуките Nature des accidents				Изгубени надници Journées de travail perdues		Изход на злополуките Suites des accidents					
		смърт mort	тежко паричване blessure grave	леко паричване blessure légère	заболяване maladies	сума total	сума total	смърт mort	пълна неработоспособност incapacité complète de travail	понижена работоспособност diminution de capacité de travail	пълна работоспособност capacité complète de travail	не показан non déclarée	
Земеделие, животновъдство, ласовъдство, лов, риболов — Agriculture, sylviculture, chasse et pêche	73	4	31	43	—	2 313	3 383 541	3	3	—	11	53	3
Земеделие — Agriculture	27	4	23	30	—	2 000	3 413 900	3	3	—	3	—	3
Животновъдство — Elevage	14	—	2	12	—	702	1 063 541	—	—	—	3	—	—
Лов, риболов — Chasse et pêche	2	—	1	1	—	109	47 100	—	—	—	—	—	—
Мини, карнери, солници — Mines, carrières, salines	563	30	74	454	—	10 157	3 433 645	7	31	3	3	513	7
Мини — Mines	432	23	58	351	—	7 593	2 551 930	6	24	2	5	395	6
Карнери — Carrières	121	7	14	100	—	1 801	654 906	1	7	1	2	110	1
Солници — Salines	15	—	2	13	—	757	232 810	—	—	—	1	14	—
Преработка на материали — Transformation de matériaux*)	3 214 3 692	122 127	408 418	2 634 3 147	—	70 603 75 982	24 765 626 26 072 778	51 51	151 156	7 7	96 96	2 509 3 382	51 51
Металургия, производство на метални изделия Métallurgie et ouvrages métalliques	350	8	20	322	—	6 040	1 899 016	3	7	—	8	332	3
Производство на машини, апарати, вкл. електри- ческите — Fabrication de machines, d'appa- reils, y compris les machines électriques	86	1	5	80	—	1 274	407 366	—	1	—	3	82	—
Производство на превозни средства — Produc- tion de moyens de transport*)	196 584	4 9	23 29	169 546	—	4 982 9 250	1 401 199 2 426 690	2 2	5 10	—	8 8	181 564	2 2
Точна механика, бижутерия, оптика, галванопла- стика — Mécanique de précision, bijouterie, optique et galvanoplastie	13	—	—	13	—	209	56 685	—	—	—	—	13	—
Производство на музикални инструменти, дребни изящни изделия и др. — Fabrication d'instru- ments de musique, menus ouvrages d'art	1	—	—	1	—	3	900	—	—	—	—	1	—
Керамика, каменоделство, производство на стъ- кло, цимент, вар — Céramique, taille de pier- res, production de verre, de ciment, de chaux	224	6	23	195	—	4 816	1 975 104	4	11	—	3	206	4
Дърводелство, кошничарство, изработване изде- лия от корк, тръст, слама и др. — Menuise- rie, vannerie, ouvrages en liège roseau, paille, etc.	628	18	81	529	—	13 778	5 309 235	7	23	1	14	583	7
Текстилно производство — Production textile	395	4	42	349	—	8 937	2 497 179	6	6	1	10	372	6
Кожарство, производство на кожени изделия, производство на изделия от животински остатъци: кости, косми, пера, рокове, седеф и др. — Peausserie, production d'ouvrages, en peaux, production d'ouvrages en déchets d'animaux : os, poils, plumes, cornes, nacre, e'c.	26	1	4	21	—	779	251 870	1	1	—	—	24	1
Производство на изделия от каучук, линолеум, смоли, азбест — Fabrication d'ouvrages en caoutchouc, linoléum, résine et asbeste	41	—	6	35	—	1 070	481 808	1	—	—	4	36	1

*) В първия ред влизат всички осигурени работници при ф. О. О., вкл. и работниците от Б. Д. Ж., осигурени при същия фонд, а във втория ред влиза всичко горно, вкл. и злополуките с щатния персонал при Б. Д. Ж. — Dans la première ligne entrent tous les ouvriers assurés au fonds des assurances sociales, y compris les ouvriers des chemins de fer assurés au même fonds, tandis que dans la deuxième ligne entre ce qui est en haut, y compris les accidents du travail qui ont atteint le personnel permanent des chemins de fer.

1. Злополуки през 1946 година по естество, изгубени надници, изход и стопанска дейност на заведененията

Accidents du travail en 1946 d'après la nature et les suites des accidents, les journées de travail perdues et l'activité économique des établissements

(Продължение)

(Suite)

Области и клонове на стопанската дейност Domaines et branches de l'activité économique	Всичко злополуки Total des accidents	Естество на злополуките Nature des accidents				Изгубени надници Journées de travail perdues			Изход на злополуките Suites des accidents				
		смърт — mort	тежко нараняване blessure grave	леко нараняване blessure légère	заболяване — maladies	дни jours	сума somme	брой на злополуките с непознати изгубени надници nombre des accidents avec des journées de travail perdues non indiquées	смърт — mort	пълна работоспособност incapacité complète de travail	полуработоспособност demi-capacité de travail	пълна работоспособност capacité complète de travail	непоказан — non déclarée
Производство на зърно, димява цукан Production de céréales, de sucre, tabac	312	22	50	240	—	7 243	2 353 302	5	25	2	17	263	5
Производство на предмети за облекло, тоалет Production d'objets, pour rasage, toailette	35	1	5	30	—	853	304 790	1	1	—	1	33	1
Специално химическо производство — Production chimique spéciale	72	3	8	61	—	1 185	392 436	1	5	—	—	66	1
Производство на хартия, хартиени изделия, графика, вкл. фотография — Production de papier, ouvrages en papier, graphique, y compris photographie	51	1	7	43	—	1 220	352 732	2	1	—	1	47	2
Строителство — Travaux de construction *)	746	49	130	567	—	16 928	6 867 427	17	61	2	27	639	17
	836	49	134	653	—	18 033	7 149 028	17	61	2	27	729	17
Добиване и доставяне на електрическа енергия, вода, светилен газ, студ — Production et distribution d'énergie électrique, d'eau, de gaz à éclairer, de froid	37	4	4	29	—	632	204 565	1	4	1	—	31	1
Пренос, съобщения — Transport, communications *)	263	8	23	232	—	5 544	1 972 432	4	10	1	2	246	4
	493	17	38	438	—	9 455	2 881 522	4	21	2	4	462	4
Сухопътен пренос — Transport par terre *)	256	5	23	228	—	5 508	1 958 958	4	7	1	2	242	4
	485	14	38	433	—	9 413	2 866 458	4	18	2	4	457	4
Воден, въздушен пренос — Transport par eau, par l'air *)	7	3	—	4	—	36	13 474	—	3	—	—	4	—
	8	3	—	5	—	42	15 054	—	3	—	—	5	—
Търговия — Commerce	34	2	4	28	—	857	307 743	—	2	—	1	31	—
С произведения на земеделието, животновъдството (в суров вид или полуобработени) Commerce de produits de l'agriculture, de l'élevage, (en état brut ou mi-ouvrés)	1	—	—	1	—	60	30 000	—	—	—	—	1	—
С дървени материали, дърва за горене, каменни и дървени въглища — Commerce de matériaux de bois, de bois de chauffage, de charbons de bois et houille	6	1	—	5	—	162	50 920	—	1	—	—	5	—
С газ, бензин, смазочни масла, катран и др. Commerce de pétrole, d'essence, d'huiles lubrifiantes, goudron etc.	1	—	—	1	—	3	950	—	—	—	—	1	—
С метали, метални изделия, машини, апарати; с превозни средства; с произведения на електротехниката, точната механика, оптиката, бижутерията — Commerce de métaux; ouvrages en métaux, machines, appareils, moyens de transport, produits électrotechniques, mécanique de précision, optique, bijouterie	7	1	1	5	—	135	40 327	—	1	—	—	6	—
С химически материали и произведения Commerce de matières chimiques et leurs produits	1	—	—	1	—	9	36 720	—	—	—	—	1	—

*) Виж забележката на стр 108 — Voir remarque à la page 108.

1. Злополуки през 1946 година по естество, изгубени надници, изход и стопанска дейност на заведенията

Accidents du travail en 1946 d'après la nature et les suites des accidents, les journées de travail perdues et l'activité économique des établissements

(Продължение и край)

(Suite et fin)

Области и клонове на стопанската дейност Domaines et branches de l'activité économique	Всичко злополуки Total des accidents	Естество на злополуките Nature des accidents				Изгубени надници Journées de travail perdues			Изход на злополуките Suites des accidents				
		смърт — mort	тежко нараняване blessure grave	леко нараняване blessure légère	заболяване — maladies	дни jours	сума somme	брой на злополуките с непоказани изгубени надници nombre des accidents avec des journées de travail perdues non indiquées	смърт — mort	пълна работоспособност incapacité complète de travail	полуработоспособност demi-incapacité de travail	пълна работоспособност capacité complète de travail	непоказан — non déclarée
С хранителни произведения (преработени), тютюневи изделия — Commerce de produits alimentaires (ouverts), d'articles de tabac	11	—	2	9	—	279	81 540	—	—	—	—	11	—
Други видове търговия — Autres espèces de commerce	1	—	—	1	—	42	12 096	—	—	—	1	—	—
Със стоки от различни клонове — Commerce de marchandises de diverses branches	6	—	1	5	—	96	55 180	—	—	—	—	6	—
Кредит, застраховки — Crédit, assurance,	1	—	—	1	—	64	19 200	—	—	—	1	—	—
Кредит — Crédit	1	—	—	1	—	64	19 200	—	—	—	1	—	—
Домашни и лични услуги, развлечения, спорт, здравеопазване, лечение — Services domestiques et personnels, divertissements et sport, hygiène, soins médicaux	44	3	6	35	—	760	220 358	1	4	—	1	38	1
Домашни и лични услуги — Services domestiques et personnels	33	2	4	27	—	600	183 070	1	3	—	1	28	1
Здравеопазване, лечение — Hygiène, soins médicaux	11	1	2	8	—	160	37 288	—	1	—	—	10	—
Наука, изкуство — Science et art	6	1	2	3	—	124	27 268	1	1	—	—	4	1
Наука и образование — Science et instruction	4	1	—	3	—	74	10 468	—	1	—	—	3	—
Изкуство — Art	2	—	2	—	—	50	16 800	1	—	—	—	1	1
Обществено устройство — Administration publiques *)	22 25	1 1	9 10	12 14	—	880 963	254 756 291 144	2 2	3 3	1 1	2 2	14 17	2 2
Общо управление, правосъдие, милиция Administration générale, justice, police*)	21 24	1 1	8 9	12 14	—	837 920	237 556 273 944	2 2	3 3	1 1	2 2	13 16	2 2
Обществени грижи — Soins sociaux	1	—	1	—	—	43	17 200	—	—	—	—	1	—
Непоказано — Non indiqué	1	—	—	1	—	52	15 600	—	—	—	—	1	—
Всичко — Total 1946 *)	4 231 4 942	171 185	557 583	3 503 4 174	—	91 870 101 237	32 011 569 34 264 199	72 72	208 224	13 14	123 125	3 815 4 507	72 72
1945 *)	3 393 3 786	129 136	573 594	2 691 3 056	—	87 793 95 032	26 132 373 27 630 993	217 217	157 164	8 9	160 163	2 851 3 233	217 217
1944 *)	2 397 2 715	139 148	393 422	1 865 2 145	—	56 156 61 098	10 124 528 11 174 732	72 72	156 166	15 15	124 128	2 030 2 334	72 72
1943 *)	4 490 4 704	160 166	699 712	3 631 3 826	—	84 385 86 651	9 236 595 9 426 725	128 128	175 183	18 18	88 89	4 081 4 286	128 128
1942 *)	5 272 5 941	142 152	740 802	4 390 4 987	—	95 842 108 232	8 198 818 9 159 259	64 64	175 189	25 28	132 144	4 876 5 516	64 64

*) Виж забележката на стр. 108 — Voir remarque à la page 108.

1. Злополуки през 1947 година по естество, изгубени надници, изход и стопанска дейност на заведенията

Accidents du travail en 1947 d'après la nature et les suites des accidents, les journées de travail perdues et l'activité économique des établissements

Области и клонове на стопанската дейност Domaines et branches de l'activité économique	Всичко злополуки Total des accidents	Естество на злополуките Nature des accidents				Изгубени надници Journées de travail perdues			Изход на злополуките Suites des accidents				
		смърт — mort	тежко нараняване blessure grave	леко нараняване blessure légère	заболяване — maladies	дни jours	сума somme	брой на злополуките с непоказани изгубени надници nombre des accidents avec des journées de travail perdues non indiquées	смърт — mort	пълна неработоспособност incapacité complète de travail	полуработоспособност demi-capacité de travail	пълна работоспособност capacité complète de travail	непоказан — non déclarée
Земеделие, животновъдство, лесовъдство, лов, риболов — Agriculture, sylviculture, chasse et pêche*)	95	15	26	54	—	3 236	947 827	—	16	3	5	71	—
Земеделие — Agriculture	79	13	22	44	—	2 749	824 157	—	14	3	4	58	—
Животновъдство — Elevage	11	1	4	6	—	377	90 010	—	1	—	1	9	—
Лов и риболовство — Chasse et pêche*)	5	1	—	4	—	110	33 660	—	1	—	—	4	—
	6	1	—	5	—	178	52 020	—	1	—	—	5	—
Мини, кариери, солници — Mines, carrières, salines	943	20	93	835	—	16 143	5 426 373	—	26	5	14	903	—
Мини — Mines	718	11	54	653	—	9 885	3 093 343	—	16	3	6	693	—
Кариери — Carrières	213	7	38	168	—	5 979	2 234 370	—	8	2	8	195	—
Солници — Salines	17	2	1	14	—	278	98 650	—	2	—	—	15	—
Преработка на материали — Transformation de matériaux*)	4 291	149	609	3 533	—	108 309	39 942 329	—	184	7	129	3 971	—
Металургия, производство на метални изделия Métallurgie et ouvrages métalliques	5 271	151	663	4 452	—	117 129	42 896 931	—	187	7	130	4 947	—
Производство на машини, апарати, вкл. електрическите — Fabrication de machines, d'appareils, y compris les machines électriques	389	5	39	345	—	8 857	2 682 525	—	4	—	9	376	—
Производство на превозни средства — Production de moyens de transport*)	109	1	12	96	—	2 390	990 122	—	1	—	6	102	—
Точна механика, бижутерия, оптика, галванопластика — Mécanique de précision, bijouterie, optique et galvanoplastie	203	3	20	180	—	4 795	1 502 570	—	3	—	5	195	—
Производство на музикални инструменти, дребни изящни изделия и др. — Fabrication d'instruments de musique, menus objets d'art, etc.	1 096	4	71	1 021	—	12 382	4 148 626	—	4	—	6	1 085	—
Керамика, каменоделство, производство на стъкло, цимент, вар — Céramique, taille de pierres, production de verre, de ciment, de chaux	3	1	—	2	—	16	11 000	—	2	—	—	1	—
Производство на музикални инструменти, дребни изящни изделия и др. — Fabrication d'instruments de musique, menus objets d'art, etc.	4	—	—	4	—	39	17 900	—	—	—	—	4	—
Керамика, каменоделство, производство на стъкло, цимент, вар — Céramique, taille de pierres, production de verre, de ciment, de chaux	258	3	23	232	—	4 904	1 955 760	—	5	—	7	246	—
Дърводелство, кошничарство, изработване изделия от корк, тръст, слама и др. — Menuiserie; vannerie. ouvrages en liège, roseau, paille, etc.	796	18	109	669	—	21 457	9 192 810	—	26	—	24	746	—
Текстилно производство — Production textile	598	6	57	535	—	13 491	3 842 604	—	8	—	17	573	—
Кожарство, производство на кожени изделия, производство на изделия от животински остатъци: кости, косми, пера, рокове, седеф и др. — Peausserie, production d'ouvrages en peaux, production d'ouvrages en déchets d'animaux: os, poils, plumes, cornes, nacre, etc.	31	—	6	25	—	600	196 462	—	—	—	1	30	—
Производство на изделия от каучук, линолеум, смоли, азбест — Fabrication d'ouvrages en caoutchouc, linoléum, résine et asbeste	59	2	16	41	—	1 954	804 952	—	2	—	3	54	—

*) Виж забележката на стр. 108 — Voir remarque à la page 108.

1. Злополуки през 1947 година по естество, изгубени надници, изход и стопанска дейност на заведенията

Accidents du travail en 1947 d'après la nature et les suites des accidents, les journées de travail perdues et l'activité économique des établissements :

(Продължение)

(Suite)

Области и клонове на стопанската дейност Domaines et branches de l'activité économique	Всичко злополуки Total des accidents	Естество на злополуките Nature des accidents				Изгубени надници Journées de travail perdues			Изход на злополуките Suites des accidents				
		смърт — mort	тежко нараняване blessure grave	леко нараняване blessure légère	заболяване — maladies	дни jours	сума somme	брой на злополуките с непоказани изгубени надници nombre des accidents avec des journées de travail perdues non indiquées	смърт — mort	пълна неработоспособност incapacité complète de travail	полуработоспособност demi-capacité de travail	пълна работоспособност capacité complète de travail	непоказан — non déclarée
Производство на храни, пиетата, тютюн Production de céréales, boissons, tabac . . .	338	15	67	255	—	10 826	3 306 592	—	19	2	16	301	—
Производство на предмети за облекло, тоалет Production d'objets pour habillement, toilette	65	—	8	57	—	1 552	498 657	—	1	—	1	63	—
Специално химическо производство — Production chimique spéciale	93	—	12	81	—	1 942	646 489	—	1	—	2	90	—
Производство на хартия, хартиени изделия, графика, вкл. фотография — Production de papier, ouvrages en papier, graphique, y compris photographie	60	1	8	51	—	2 103	686 639	—	1	—	2	57	—
Строителство — Travaux de construction *)	1 232 1 319	89 90	227 235	916 994	—	32 345 33 578	13 256 310 13 564 906	—	106 108	5 5	36 36	1 035 1 170	—
Добиване и доставяне на електрическа енергия вода, светилен газ, студ — Production et distribution d'énergie électrique, d'eau, de gaz à éclairer, de froid	53	5	5	43	—	1 028	350 936	—	5	—	—	48	—
Пренос и съобщения — Transport, communication *)	335 565	12 13	25 58	298 494	—	6 168 9 350	2 459 939 3 286 390	—	14 15	1 1	1 1	319 548	—
Сухопътен пренос — Transport par terre *)	326 555	9 10	23 55	294 490	—	5 956 9 123	2 425 166 3 247 117	—	11 12	1 1	1 1	313 541	—
Воден, въздушен пренос — Transport par eau par l'air *)	8 9	3 3	1 2	4 4	—	107 122	22 448 26 948	—	3 3	—	—	5 6	—
Транспортни посредници; складове — Intermédiaires en transport, entrepôts	1	—	1	—	—	105	12 325	—	—	—	—	1	—
Търговия — Commerce	72	9	14	49	—	2 325	877 915	—	12	—	4	56	—
С произведения на земеделието, животновъдството (в суров вид или полуобработени) Commerce de produits de l'agriculture, de l'élevage, (en état brut ou mi-ouvrés)	2	1	—	1	—	10	3 680	—	1	—	—	1	—
С дървени материали, дърва за горене, каменни и дървени въглища — Commerce de matériaux de bois, de bois de chauffage de charbons de bois et houille	16	1	2	13	—	412	148 982	—	2	—	1	13	—
С газ, бензин, смазочни масла, катран и др. Commerce de pétrole, d'essence, d'huiles lubrifiantes, goudron etc.	3	—	1	2	—	75	37 665	—	—	—	—	3	—
С метали, метални изделия, машини, апарати; с превозни средства; с произведения на електротехниката, точната механика, оптиката, бижутерията — Commerce, de métaux; ouvrages en métaux, machines, appareils, moyens de transport produits de l'électrotechnique, de la mécanique de précision, de l'optique, de la bijouterie	10	1	2	7	—	135	49 954	—	1	—	1	8	—
С хранителни произведения, тютюневи изделия Commerce de produits, alimentaires, d'articles de tabac	24	2	1	21	—	950	405 713	—	2	—	1	21	—

*) Виж забележката на стр. 108 — Voir remarque à la page 108.

1. Злополуки през 1947 година по естество, изгубени надници, изход и стопанска дейност на заведенията

Accidents du travail en 1947 d'après la nature et les suites des accidents, les journées de travail perdues et l'activité économique des établissements

(Продължение и край)

(Suite et fin)

Области и клонове на стопанската дейност Domaines et branches de l'activité économique	Всичко злополуки Total des accidents	Естество на злополуките Nature des accidents				Изгубени надници Journées de travail perdues			Изход на злополуките Suites des accidents				
		смърт — mort	тежко нараняване blessure grave	леко нараняване blessure légère	заболяване — maladies	дни jours	сума somme	брой на злополуките с непоказани изгубени надници nombre des accident's avec des journées de travail perdues non indiquées	смърт — mort	пълна неработоспособност incapacité complète de travail	полуработоспособност demi-incapacité de travail	пълна работоспособност capacité complète de travail	непоказан — non déclarée
С химически материали — Commerce de matières chimiques	1	1	—	—	—	—	—	—	1	—	—	—	—
С хартия, хартиени изделия, печатни произведения — Commerce de papier, ouvrages en papier, imprimés	1	—	—	1	—	8	1 920	—	—	—	—	1	—
Други видове търговия — Autres espèces de commerce	4	1	2	1	—	419	107 780	—	1	—	—	3	—
Със стоки от различни клонове — Commerce de marchandises de diverses branches	11	2	6	3	—	316	122 221	—	4	—	1	6	—
Домашни и лични услуги, развлечения, спорт, здравеопазване, лечение — Services domestiques et personnels distraction et sport, hygiène, soins médicaux*)	54	2	14	38	—	1 979	657 722	—	2	—	2	50	—
	55	3	14	38	—	1 979	657 722	—	3	—	2	50	—
Домашни и лични услуги — Services domestiques et personnels	35	1	7	27	—	765	250 478	—	1	—	1	33	—
Развлечения, спорт — Distraction, sport	3	—	1	2	—	306	177 000	—	—	—	—	3	—
Здравеопазване, лечение — Hygiène, soins médicaux *)	16	1	6	9	—	908	230 244	—	1	—	1	14	—
	17	2	6	9	—	908	230 244	—	2	—	1	14	—
Наука, изкуство — Science et art	3	—	—	3	—	104	51 956	—	—	—	—	3	—
Наука и образование — Science et instruction	1	—	—	1	—	14	6 560	—	—	—	—	1	—
Изкуство — Art	2	—	—	2	—	90	45 396	—	—	—	—	2	—
Обществено устройство — Administration publique *)	34	2	21	11	—	1 844	498 839	—	2	—	5	27	—
	40	2	21	17	—	1 899	512 541	—	2	—	5	33	—
Обществено управление, правосъдие, милиция — Administration générale, justice, milice *)	34	2	21	11	—	1 844	498 839	—	2	—	5	27	—
	40	2	21	17	—	1 899	512 541	—	2	—	5	33	—
Непоказани — Non déclarés	1	—	—	1	—	16	5 760	—	—	—	—	1	—
Всичко — Total 1947 *)	5 833	209	802	4 822	—	140 124	50 868 660	—	256	16	160	5 401	—
	7 051	213	894	5 944	—	152 249	54 681 825	—	261	16	161	6 613	—
1946 *)	4 231	171	557	3 503	—	91 870	32 011 569	72	208	13	123	3 815	72
	4 942	185	583	4 174	—	101 237	34 264 199	72	224	14	125	4 507	72
1945 *)	3 393	129	573	2 691	—	87 793	26 132 373	217	157	8	160	2 851	217
	3 786	136	594	3 056	—	95 032	27 630 993	217	164	9	163	3 233	217
1944 *)	2 397	139	393	1 865	—	56 156	10 124 528	72	156	15	124	2 030	72
	2 715	148	422	2 145	—	61 098	11 174 732	72	166	15	128	2 334	72
1943 *)	4 490	160	699	3 631	—	84 385	9 236 595	128	175	18	88	4 081	128
	4 704	166	712	3 826	—	86 651	9 426 725	128	183	18	89	4 286	128

*) Виж забележката на стр. 108 — Voir remarque à la page 108.

2. Злополуки през 1946 година според последиците

Accidents du travail en 1946 d'après leurs suites

Стопанска дейност (отрасли и рискови групи)	Брой на заведенията Nombre des établissements	Злополуки, свършили с — неработоспособност						всичко — total
		временна в продължение — temporaire pendant						
		от 1 ден до 7 дена de 1 jour à 7 jours	повече от 1 седмица до 2 седмици plus de 1 semaine à 2 semaines	повече от 2 седмици до 4 седмици plus de 2 semaines à 4 semaines	повече от 4 седмици до 13 седмици plus de 4 semaines à 13 semaines	повече от 13 седмици до 6 месеца plus de 13 semaines à 6 mois	повече от 6 месеца до 1 година plus de 6 mois à 1 an	
		брой на злополуките —						
Земеделие, животновъдство, лесовъдство риболовство	19	3	4	7	12	1	—	27
Земеделие и отраслите му	15	3	3	6	7	—	—	19
Животновъдство	3	—	1	1	4	1	—	7
Лов, риболовство	1	—	—	—	1	—	—	1
Мини, кариери, солници	91	226	114	92	75	11	1	519
Каменовъглени мини	36	169	80	61	43	7	1	361
Други мини	11	4	8	7	10	1	—	30
Фабрики за брикети, кокс, деривати от въглища	2	2	2	—	—	—	—	4
Кариери, мини с открита експлоатация	40	49	23	22	15	1	—	110
Солници	2	2	1	2	7	2	—	14
Метална индустрия*)	317	240	134	117	92	10	4	597
Металургия, металолеярство	332	470	209	165	119	13	4	980
Заведения за обработка на метал без двигатели	34	30	24	10	3	—	—	67
Заведения за обработка на метал с двигатели	55	18	14	10	13	5	—	60
до 5 конски сили	94	69	32	26	20	1	1	149
Заведения за обработка на метал с двигатели	13	9	2	6	3	—	—	20
от 5 до 10 конски сили*)	114	113	59	60	53	4	3	292
Заведения за обработка на метал с двигатели	129	343	134	108	80	7	3	675
над 10 конски сили	7	1	3	5	—	—	—	9
Точна механика, бижутерия, часовникарство и др.	447	156	164	147	105	6	6	584
Обработка на дърво, дървесини и други	447	156	164	147	105	6	6	584
Изсичане на гори, производство на дървен материал	176	50	60	67	45	3	3	228
Ръчно обработване на дървени материали	144	36	46	43	30	3	1	159
Механическо обработване на дървени материали	127	70	58	37	30	—	2	197
Текстилно производство	190	121	84	77	81	8	1	372
Машинна (механическа) подготовка на сурови	27	1	5	3	8	—	—	17
текстилни материали	6	1	3	—	2	—	—	6
Ръчно преработване на текстилни материали	157	119	76	74	71	8	1	349
Механическо преработване на текстилни материали	21	7	4	3	8	2	—	24
Кожарско производство, изделия от твърди животински вещества	21	7	4	3	8	2	—	24
Ръчно обработване на кожи	3	—	—	—	2	1	—	3
Механическо обработване на кожи	13	4	2	2	5	1	—	14
Изработка на изделия от кожи и др. твърди	5	3	2	1	1	—	—	7
животински вещества	34	16	3	6	6	2	—	33
Облекло, обуца, тоалет	34	16	3	6	6	2	—	33
Облекло, обуца, тоалет	18	8	5	5	7	1	—	26
Книжна индустрия	18	8	5	5	7	1	—	26
Производство на хартия, картон	9	5	2	3	5	1	—	16
Производство на книжни и картонени изделия	9	3	3	2	2	—	—	10
Графика	19	7	2	7	5	—	—	21
Графика	19	7	2	7	5	—	—	21
Керамика, каменоделство, цимент, вар, стъкло	99	85	58	36	30	7	1	217
Финна керамика	8	2	1	2	2	—	—	7
Груба керамика	68	53	30	21	20	4	1	129
Производство на цимент, вар, гипс	14	5	5	5	4	3	—	22
Фабрикация на стъкло, стъклени изделия	9	25	22	8	4	—	—	59

*) Виж забележката на стр. 108

ИМ И СТОПАНСКАТА ДЕЙНОСТ НА ЗАВЕДЕНИЯТА (ОТРАСЛИ И РИСКОВИ ГРУПИ)
 et l'activité économique des établissements (branches et groupes de risques)

Accidents terminés par incapacité de travail						Умрелите от злополука оставят без издръжка						Activité économique (branches et groupes de risque)
постоянна — permanente				смърт — décès	непоказано — non indiqué	Les décédés par suite des accidents laissent sans entretien						
частична — partielle	пълна — complète	всичко — total	общо — ensemble			всичко злополуки total général	вдовици или вдовци veuves ou veufs	сирачета — orphelins	бащи или майки pères ou mères	братя или сестри frères ou soeurs	други лица издръжани от пострадалия — autres personnes entretenues par la victime de l'accident	
nombre des accidents du travail												
5	1	6	33	3	6	42	2	2	—	—	—	Agriculture, élevage, sylviculture, chasse et pêche
1	1	2	21	3	2	26	2	2	—	—	—	Agriculture et ses branches
3	—	3	10	—	4	14	—	—	—	—	—	Elevage
1	—	1	2	—	—	2	—	—	—	—	—	Chasse et pêche
8	3	11	530	31	7	568	22	33	7	2	—	Mines, carrières et salines
3	1	4	365	15	3	383	9	15	2	—	—	Mines de houille
2	1	3	33	9	3	45	7	6	1	2	—	Autres mines
—	—	—	4	—	—	4	—	—	—	—	—	Fabriques de briquettes, de coke et dérivés de houille
2	1	3	113	7	1	121	6	12	4	—	—	Carrières et mines à exploitation ouverte
1	—	1	15	—	—	15	—	—	—	—	—	Salines
18	1	19	616	13	5	634	7	8	5	—	—	Industrie des métaux
18	1	19	599	18	5	1,022	9	9	5	—	—	
1	—	1	68	1	—	69	—	1	—	—	—	Métallurgie et fonte de métaux
1	—	1	61	—	1	62	—	—	—	—	—	Etablissements pour façonnage de métaux, sans moteurs
4	—	4	153	2	1	156	2	2	1	—	—	Etablissements pour façonnage de métaux, ayant des moteurs jusqu'à 5 chevaux-vapeur
—	—	—	20	—	1	21	—	—	—	—	—	Etablissements pour façonnage de métaux, ayant des moteurs de 5 à 10 chevaux-vapeur
12	1	13	305	10	2	317	5	5	4	—	—	Etablissements pour façonnage de métaux, ayant des moteurs plus de 10 chevaux-vapeur
12	1	13	688	15	2	705	7	6	4	—	—	
—	—	—	9	—	—	9	—	—	—	—	—	Mécanique de précision, bijouterie, horlogerie, etc.
11	4	15	599	23	7	629	11	11	14	6	1	Façonnage de bois, de lignine, etc.
5	1	6	234	14	6	254	8	9	10	5	1	Coupe de forêts, production de matériel de bois
1	2	3	162	3	1	166	2	2	—	—	—	Elaboration à la main de matériaux de bois
5	1	6	203	6	—	209	1	—	4	1	—	Elaboration mécanique de matériaux de bois
10	1	11	383	6	6	395	5	5	—	—	—	Production textile
4	1	5	22	2	3	27	2	1	—	—	—	Préparation mécanique de matériaux textiles
—	—	—	6	—	—	6	—	—	—	—	—	
6	—	6	355	4	3	362	3	4	—	—	—	Façonnage mécanique de matériaux textiles
—	—	—	24	1	1	26	—	—	1	—	—	Production peaussière et ouvrages de matériaux durs provenant d'animaux
—	—	—	3	—	—	3	—	—	—	—	—	Elaboration à la main des peaux
—	—	—	14	—	1	15	—	—	—	—	—	Elaboration mécanique des peaux
—	—	—	7	1	—	8	—	—	1	—	—	Ouvrages en peaux et autres matériaux durs provenant d'animaux
1	—	1	34	1	1	36	1	2	—	—	—	Habillement, chaussures, toilette
1	—	1	34	1	1	36	1	2	—	—	—	Habillement, chaussures, toilette
1	—	1	27	1	2	30	1	—	1	—	—	Industrie du papier
1	—	1	17	1	1	19	1	—	1	—	—	Fabrication de papier et de carton
—	—	—	10	—	1	11	—	—	—	—	—	Fabrication d'ouvrages en papier et carton
—	—	—	21	—	—	21	—	—	—	—	—	Graphique
—	—	—	21	—	—	21	—	—	—	—	—	Graphique
3	—	3	220	11	4	235	10	18	2	—	—	Céramique, taille de pierres, ciment, verre
—	—	—	7	1	—	8	1	2	—	—	—	Céramique fine
2	—	2	131	8	2	141	7	14	2	—	—	Céramique grossière
—	—	—	22	2	1	25	2	2	—	—	—	Production de ciment, de chaux et de plâtre
1	—	1	60	—	1	61	—	—	—	—	—	Fabrication de verre et d'objets en verre

*) Voir remarque à la page 108

2. Злополуки през 1946 година според последиците

Accidents du travail en 1946 d'après leurs suites

(Продължение и край)

Стпанска дейност (отрасли и рискови групи)	Брой на заведенията Nombre des établissements	Злополуки, свършили с — неработоспособност							всичко — total
		временна в продължение — temporaire pendant							
		от 1 ден до 7 дена de 1 jour à 7 jours	повече от 1 седмица до 2 седмици plus de 1 semaine à 2 semaines	повече от 2 седмици до 4 седмици plus de 2 semaines 4 semaines	повече от 4 седмици до 13 седмици plus de 4 semaines à 13 semaines	повече от 13 седмици до 6 месеца Plus de 13 semaines à 6 mois	повече от 6 месеца до 1 година plus de 6 mois à 1 an		
		брой на злополуките —							
Храни, пиетета, тютюн	250	96	50	63	69	6	1	285	
Вършачки, трактори	34	3	2	8	9	—	—	22	
Мелници, оризарни, вкл. лющене на др. зърна	63	10	10	11	18	2	—	51	
Ръчно производство на храни, пития	11	4	2	2	2	—	—	10	
Механическо производство на храни, пития	102	54	28	34	31	2	—	149	
Производство на захарни изделия	6	2	—	1	3	—	—	6	
Обработка на тютюн	34	23	8	7	6	2	1	47	
Химическо производство	61	41	22	18	17	4	—	102	
Опасни химически вещества	3	3	—	—	—	—	—	3	
Опасни химически вещества — производство на кибрит	4	1	1	3	1	1	—	7	
Фабрично химическо производство	52	36	21	14	16	3	—	90	
Ръчно химическо производство	2	1	—	1	—	—	—	2	
Строителна индустрия *)	311	243	167	96	109	20	4	639	
Строежи под земята, опасни строежи на повърх- ността на земята	324	293	180	111	117	21	4	729	
Строежи на повърхността на земята *)	91	126	83	44	51	5	2	311	
Строежи на сгради и други подобни дейности	120	74	53	32	34	8	1	202	
Вътрешен строеж, вътрешно обзавеждане на сгради	133	127	66	47	42	9	1	292	
Строежи на сгради и други подобни дейности	94	42	30	20	22	6	1	121	
Добиване, пренасяне, разпределяне на електричеството	6	1	1	—	2	1	—	5	
Електрически централи, мрежи с високо напре- жение	20	14	4	5	8	—	—	31	
Пренос и съобщения *)	94	100	48	52	41	4	1	246	
Ж. П. пренос *)	110	201	97	89	68	6	1	462	
Друг сухопътен пренос	5	2	—	2	1	—	1	6	
Пренос по вода *)	28	10	9	11	10	—	—	40	
Товарене и разтоварване на стоки	6	2	1	1	—	—	—	4	
Хотели, кафенета, ресторанти, лични услуги	7	3	1	1	—	—	—	5	
Здравеопазване	55	86	38	38	30	4	—	196	
Здравеопазване	34	11	6	7	5	—	—	29	
Наука, изкуство	34	11	6	7	5	—	—	29	
Културно-просветни заведения	8	4	2	1	3	—	—	10	
Заведения за изкуство	8	4	2	1	3	—	—	10	
Складиране, търговия, представителства, кредит и др. подобни *)	6	—	—	2	2	—	—	4	
Складиране и търговия на лесно запалителни и избухливи материали	4	—	—	2	1	—	—	3	
Складове на други материали и търговия с тях Търговски магазини	2	—	—	—	1	—	—	1	
Търговски представителства, кредит, застраховки, спест. строителни каси, бюра, администрация и други подобни *)	49	17	8	3	13	2	—	43	
Други неопределени	52	17	9	3	15	2	—	46	
Други неопределени	1	2	—	—	—	—	—	2	
Други неопределени	19	8	4	2	6	1	—	21	
Други неопределени	5	3	1	—	1	—	—	5	
Други неопределени	24	4	3	1	6	1	—	15	
Други неопределени	27	4	4	1	8	1	—	18	
Други неопределени	2	—	—	—	2	—	—	2	
Други неопределени	2	—	—	—	2	—	—	2	
Всичко *) 1946	2,090	1,395	879	744	690	84	19	3,811	
1945	2,137	1,779	1,017	844	754	90	19	4,503	
1944	1,643	780	659	520	717	98	24	2,798	
1943	1,747	962	730	573	787	102	26	3,180	
1942	1,122	715	443	341	476	38	17	2,030	
1941	1,217	850	517	383	525	42	17	2,334	
1940	1,569	1,719	927	713	601	101	20	4,081	
1939	1,627	1,825	983	747	610	101	20	4,286	
1938	2,103	2,029	1,275	810	652	88	22	4,876	
1937	2,235	2,354	1,386	919	734	101	22	5,516	

*) Виж забележката на стр. 108

им и стопанската дейност на заведенията (отрасли и рисковни групи)

et l'activité économique des établissements (branches et groupes de risques)

(Suite et fin)

Accidents terminés par				Incapacité de travail			Умрелите от злополука оставят без издръжка		Les décédés par suite des accidents laissent sans entretien		Activité économique (branches et groupes de risque)	
permanentemente				смерт — décès	непоказано — non indiqué	всичко злополуки total général	вдовици или вдовци veuves ou veufs	сирачета — orphelins	бащи или майки pères ou mères	брата или сестри frères ou soeurs	други лица издръжани от пострадалия — autres personnes entretenues par la victime de l'accident	
частична — partielle	пълна — complète	всичко — total	общо — ensemble									
nombre des accidents du travail												
24	2	26	311	28	9	348	20	35	1	1	—	Aliments, boissons, tabac
7	—	7	29	3	4	36	2	4	—	—	—	Batteuses et tracteurs
13	2	15	66	8	2	76	6	12	1	1	—	Minoteries, moulins de riz, y compris décortication d'autres grains
—	—	—	10	3	—	13	2	2	—	—	—	Production à la main d'aliments et boissons
3	—	3	152	7	3	162	4	5	—	—	—	Production mécanique d'aliments et boissons
—	—	—	6	1	—	7	1	—	—	—	—	Production de sucreries
1	—	1	48	6	—	54	5	12	—	—	—	Manipulation du tabac
4	—	4	106	5	2	113	4	5	—	—	—	Production chimique
—	—	—	3	1	—	4	—	—	—	—	—	Matières chimiques dangereuses
—	—	—	7	1	—	8	1	—	—	—	—	Produits chimiques dangereux — production d'allumettes
4	—	4	94	3	2	99	3	5	—	—	—	Production chimique mécanique
—	—	—	2	—	—	2	—	—	—	—	—	Production chimique à la main
27	2	29	668	61	17	746	34	47	24	10	—	Industrie des constructions*)
27	2	29	758	61	17	836	34	47	24	10	—	Constructions au sous-sol et constructions à la surface de la terre, présentant des dangers
15	2	17	328	23	11	362	10	11	8	4	—	Construction à la surface de la terre*)
3	—	3	205	16	—	221	12	20	5	—	—	Construction de bâtiments et autres activités du même genre
3	—	3	295	16	—	311	12	20	5	—	—	Construction à l'intérieur et aménagement intérieur de bâtiments
9	—	9	130	21	6	157	11	15	11	6	—	Production, transfert et distribution d'électricité
—	—	—	5	1	—	6	1	1	—	—	—	Centrales et réseaux électriques à haute tension
—	1	1	32	4	1	37	3	5	1	—	—	Transport et communications*)
—	1	1	32	4	1	37	3	5	1	—	—	Transport par chemins de fer
2	1	3	249	10	4	263	7	8	2	1	—	Autre transport par terre
4	2	6	468	21	4	493	14	17	9	4	—	Transport par eau*)
—	—	—	6	—	—	6	—	—	—	—	—	Chargement et décharg. de marchandises
2	1	3	224	11	—	235	7	9	7	3	—	Hotels, cafés, restaurants et services personnels
1	1	2	42	2	1	45	—	—	2	1	—	Hôtels, cafés, restaurants et services personnels
—	—	—	4	3	—	7	2	2	—	—	—	Hygiène
—	—	—	5	3	—	8	2	2	—	—	—	Hygiène
1	—	1	197	5	3	205	5	6	—	—	—	Science et art;
1	—	1	30	3	1	34	2	1	—	—	—	Etablissement de haute culture
1	—	1	30	3	1	34	2	1	—	—	—	Etablissements pour les arts
—	—	—	10	1	—	11	1	1	—	—	—	Entrepôts, commerce, représentation, crédits et autres*)
—	—	—	10	1	—	11	1	1	—	—	—	Entrepôts et commerce de matières inflammables et explosibles
—	—	—	4	1	1	6	1	2	—	—	—	Entrepôts et autres matériaux et commerce de ces matériaux
—	—	—	3	1	—	4	1	2	—	—	—	Magasins de commerce
—	—	—	1	—	1	2	—	—	—	—	—	Représentation de commerce, crédit, assurances, caisses d'épargne et de construction, bureaux, administration et autres*)
4	1	5	48	5	2	55	3	4	—	—	—	Autres et non spécifiés
4	1	5	51	5	2	58	3	4	—	—	—	Aurtes et non spécifiés
—	—	—	2	—	—	2	—	—	—	—	—	1946 *) Total
—	—	—	2	—	—	2	—	—	—	—	—	1945
119	17	136	3,947	203	76	4,231	134	187	58	20	1	1944
121	18	139	4,642	224	76	4,942	143	197	65	23	1	1943
212	8	220	3,018	157	218	3,393	98	138	35	10	2	1942
215	9	224	3,404	164	218	3,786	105	197	35	10	2	
124	15	139	2,169	156	72	2,397	100	141	26	7	2	
128	15	143	2,477	166	72	2,715	110	156	26	7	2	
88	18	106	4,187	175	128	4,490	116	187	47	26	5	
89	18	107	4,393	183	128	4,704	123	198	50	26	5	
132	25	157	5,033	175	64	5,272	121	246	71	16	3	
144	28	172	5,688	189	64	5,941	131	267	73	16	3	

*) Voir remarque à la page 108

2. Злополуки през 1947 година според последиците
Accidents du travail en 1947 d'après leurs suites

Стопанска дейност (отрасли и рискови групи)	Брой на заведенията Nombre des établissements	Злополуки, свършили с —						
		неработоспособност						
		временна в продължение — temporaire pendant						
		от 1 ден до 7 дена de 1 jour à 7 jours	повече от 1 седмица до 2 седмици plus de 1 semaine à 2 semaines	повече от 2 седмици до 4 седмици Plus de 2 semaines 4 semaines	повече от 4 седмици до 13 седмици plus de 4 semaines à 13 semaines	повече от 13 седмици до 6 месеца plus de 13 semaines à 6 mois	повече от 6 месеца до 1 година plus de 6 mois à 1 an	всичко — total
Земеделие, животновъдство, лесовъдство, лов, риболов*)	39 40	5 5	17 17	15 16	22 22	1 1	2 2	62 63
Земеделие и отраслите му	30	5	12	11	19	—	2	49
Животновъдство	6	—	5	2	1	1	—	9
Лов и риболов*)	3 4	— —	— —	2 3	2 2	— —	— —	4 5
Мини, кариери, солници	128	440	246	83	117	11	6	903
Каменовъглени мини	34	348	153	45	64	4	1	615
Други мини	13	23	25	8	15	—	—	71
Фабрики за брикети, кокс, деривати от въглища	2	2	3	1	—	—	—	6
Кариери, мини с открита експлоатация	75	66	59	24	35	7	5	196
Солници	4	1	6	5	3	—	—	15
Метална индустрия*)	333 356	210 825	183 320	104 183	150 216	13 14	5 7	674 1,565
Металургия, металолелярство	24	15	14	4	17	—	—	50
Заведения за обработка на метал без двигатели	66	27	21	16	17	1	1	83
Заведения за обработка на метал с двигатели до 5 конски сили	89	37	28	20	32	3	2	122
Заведения за обработка на метал с двигатели от 5 до 10 конски сили	22	11	12	2	8	—	—	33
Заведения за обработка на метал с двигатели над 10 конски сили*)	130 153	120 735	108 245	61 140	85 142	9 10	2 4	385 1,276
Точна механика, бижутерия, часовникарство и др.	2	—	—	1	—	—	—	1
Обработка на дърво, дървесина и други	474	137	218	170	195	21	9	750
Изсичане на гори, производство надървен материал	194	64	94	85	105	17	8	373
Ръчно обработване на дървени материали	100	26	25	24	32	2	—	109
Механическо обработване на дървени материали	180	47	99	61	58	2	1	268
Текстилно производство	225	200	178	75	102	14	4	573
Ръчна подготовка на сурови текстилни материали	1	—	—	—	1	—	—	1
Машинна (механическа) подготовка на сурови текстилни материали	18	2	5	2	6	1	1	17
Ръчно преработване на текстилни материали	6	3	1	1	1	1	—	7
Механическо преработване на текстилни материали	200	195	172	72	94	12	3	548
Кожарско производство, изделия от твърди животински вещества	22	15	2	4	9	—	—	30
Ръчно обработване на кожи	3	3	—	1	—	—	—	4
Механическо обработване на кожи	9	9	2	1	4	—	—	16
Изработка на изделия от кожи и др. твърди животински вещества	10	3	—	2	5	—	—	10
Облекло, обуца, тоалет	44	23	16	5	17	1	1	63
Облекло, обуца, тоалет	44	23	16	5	17	1	1	63
Книжна индустрия	16	6	6	6	6	3	—	27
Производство на хартия, картон	11	4	4	4	5	3	—	20
Производство на книжни и картонени изделия	5	2	2	2	1	—	—	7
Графика	27	6	6	5	12	—	1	30
Графика	27	6	6	5	12	—	1	30
Керамика, каменоделство, цимент, вар, стъкло	100	104	67	27	45	2	1	246
Финна керамика	5	—	—	2	2	1	—	5
Груба керамика	71	73	35	18	26	—	1	153
Производство на цимент, вар, гипс	19	12	13	4	12	—	—	41
Фабрикация на стъкло, стъклени изделия	5	19	19	3	5	1	—	47

* Виж забележката на стр. 108.

им и стопанската дейност на заведенията (отрасли и рискови групи)

et l'activité économique des établissements (branches et groupes de risques)

Accidents terminés par incapacité de travail							Умрялите от злополука оставят без издръжка Les décedés par suite des accidents laissent sans entretien					Activité économique (branches et groupes de risque)
постоянна — permanente			общо — ensemble	смърт — décès	непоказано — non indiqué	всичко злополуки total général	вдовици или вдовци veuves ou veufs	сирачета — orphelins	бащи и майки pères ou mères	братя и сестри frères ou soeurs	други лица издръжани от пострадалия — autres personnes entretenues par la victime de l'accident	
частична — partielle	пълна — complète	всичко — total										
nombre des accidents du travail												
2	1	3	65	11	—	76	3	3	2	1	—	} Agriculture, élevage, sylviculture, chasse et pêche*)
2	1	3	66	11	—	77	3	3	2	1	—	
1	1	2	51	9	—	60	2	1	2	1	—	
1	—	1	10	1	—	11	1	2	—	—	—	Agriculture et ses branches
—	—	—	4	1	—	5	—	—	—	—	—	Elevage
—	—	—	5	1	—	6	—	—	—	—	—	} Chasse et pêche*)
14	5	19	922	26	—	948	22	28	4	—	—	Mines, carrières et salines
5	2	7	622	11	—	633	9	12	2	—	—	Mines de houille
1	1	2	73	3	—	76	3	4	—	—	—	Autres mines
—	—	—	6	1	—	7	1	1	—	—	—	Fabriques de briquettes, de coke et dérivés de houille
8	2	10	206	9	—	215	8	8	2	—	—	Carrières et mines à exploitation ouverte
—	—	—	15	2	—	17	1	3	—	—	—	Salines
20	—	20	694	10	—	704	5	8	5	1	—	} Industrie des métaux*)
21	—	21	1,586	11	—	1,597	6	8	5	1	—	
2	—	2	52	1	—	53	—	—	—	—	—	
6	—	6	89	1	—	90	1	2	—	—	—	Métallurgie et fonte de métaux
6	—	6	128	2	—	130	—	—	2	—	—	Etablissements pour façonnage de métaux, sans moteurs
—	—	—	33	—	—	33	—	—	—	—	—	Etablissements pour façonnage de métaux, ayant des moteurs jusqu'à 5 chevaux-vapeur
6	—	6	391	5	—	396	3	5	3	1	—	Etablissements pour façonnage de métaux, ayant des moteurs de 5 à 10 chevaux-vapeur
7	—	7	1,283	6	—	1,289	4	5	3	1	—	} Etablissements pour façonnage de métaux, ayant des moteurs plus de 10 chevaux-vapeur*)
—	—	—	1	1	—	2	1	1	—	—	—	Mécanique de précision, bijouterie, horlogerie, etc.
24	—	24	774	26	—	800	23	46	5	—	—	Façonnage de bois, de lignine, etc.
9	—	9	382	24	—	406	21	40	5	—	—	Coupe de forêts, production de matériel de bois
7	—	7	116	1	—	117	1	3	—	—	—	Façonnage à la main de matériaux de bois
8	—	8	276	1	—	277	1	3	—	—	—	Façonnage mécanique de matériaux de bois
17	—	17	590	8	—	598	6	7	3	—	—	Production textile
—	—	—	1	—	—	1	—	—	—	—	—	Préparation à la main de matériaux textiles bruts
2	—	2	19	1	—	20	1	1	—	—	—	Préparation mécanique de matériaux textiles
—	—	—	7	—	—	7	—	—	—	—	—	Elaboration à la main de matériaux textiles
15	—	15	563	7	—	570	5	6	3	—	—	Elaboration mécanique de matériaux textiles
1	—	1	31	—	—	31	—	—	—	—	—	Production peaussière et ouvrages de matériaux durs provenant d'animaux
—	—	—	4	—	—	4	—	—	—	—	—	Elaboration à la main des peaux
1	—	1	17	—	—	17	—	—	—	—	—	Elaboration mécanique des peaux
—	—	—	10	—	—	10	—	—	—	—	—	Ouvrages en peaux et autres matériaux durs provenant d'animaux
1	—	1	64	1	—	65	1	1	—	—	—	Habillement, chaussures, toilette
1	—	1	64	1	—	65	1	1	—	—	—	Habillement, chaussures, toilette
2	—	2	29	1	—	30	—	—	—	—	—	Industrie du padier
2	—	2	22	—	—	22	—	—	—	—	—	Fabrication de papier et de carton
—	—	—	7	1	—	8	—	—	—	—	—	Fabrication d'ouvrages en papier et carton
—	—	—	30	—	—	30	—	—	—	—	—	Graphique
—	—	—	30	—	—	30	—	—	—	—	—	Graphique
7	—	7	253	5	—	258	5	6	3	—	—	Céramique, taille de pierres, ciment, verre
—	—	—	5	—	—	5	—	—	—	—	—	Céramique fine
4	—	4	157	2	—	159	2	2	1	—	—	Céramique grossière
3	—	3	44	3	—	47	3	4	2	—	—	Production de ciment, de chaux et de plâtre
—	—	—	47	—	—	47	—	—	—	—	—	Fabrication de verre et d'objets en verre

*) Voir remarque à la page 108.

2. Злополуки през 1947 година според последиците

Accidents du travail en 1947 d'après leurs suites

(Продължение и край)

Стопанска дейност (отрасли и рискови групи)	Брой на заведенията Nombre des établissements	Злополуки, свършили с — неработоспособност							всичко — total
		временна в продължение — temporaire pendant							
		от 1 ден до 7 дена de 1 jour à 7 jours	повече от 1 седмица до 2 седмици plus de 1 semaine à 2 semaines	повече от 2 седмици до 4 седмици plus de 2 semaines 4 semaines	повече от 4 седмици до 13 седмици plus de 4 semaines à 13 semaines	повече от 13 седмици до 6 месеца plus de 13 semaines à 6 mois	повече от 6 месеца до 1 година plus de 6 mois à 1 an		
Храни, питиета, тютюн	257	74	92	45	85	9	5	310	
Вършачки, трактори	18	3	2	—	4	—	—	9	
Мелници, сризарни, вкл. лющене на др. зърна .	67	17	14	7	20	4	1	63	
Ръчно производство на храни, пития	22	2	7	6	5	3	—	23	
Механическо производство на храни, пития . .	103	38	53	22	37	2	3	155	
Производство на захарни изделия	9	3	3	3	1	—	—	10	
Обработка на тютюн	38	11	13	7	18	—	1	50	
Химическо производство	61	40	35	23	42	3	1	144	
Опасни химически вещества	7	1	2	3	5	—	—	11	
Опасни химически вещества — производство на кибрит	1	1	3	—	—	—	—	4	
Фабрично химическо производство	53	38	20	20	37	3	1	129	
Строителна индустрия*)	435	327	270	152	278	41	15	1,085	
Строежи под земята, опасни строежи на повърх- ността на земята	450	379	283	161	290	42	15	1,170	
Строежи на повърхността на земята*)	127	171	121	69	128	17	12	518	
Строеж на сгради и други подобни дейности .	129	71	75	44	64	7	3	264	
Вътрешен строеж, вътрешно обзавеждане на сгради	144	123	86	53	76	8	3	349	
Вътрешен строеж, вътрешно обзавеждане на сгради	165	82	74	35	84	15	—	290	
Добиване, пренасяне, разпределяне на елек- тричеството	14	3	2	4	2	2	—	13	
Електрически централи, мрежи с високо напре- жение	22	8	20	5	15	—	—	48	
Разпределение на електричеството	20	8	19	5	15	—	—	47	
Пренос и съобщения*)	2	—	1	—	—	—	—	1	
Ж. П. пренос*)	107	111	77	54	72	6	—	320	
Друг сухопътен пренос	129	226	125	93	96	9	—	549	
Пренос по вода*)	7	—	2	2	2	1	—	7	
Товарене и разтоварване на стоки*)	26	115	48	38	26	4	—	231	
Хотели, кафенета, ресторанти, лични услуги	48	13	13	14	21	1	—	62	
Хотели, кафенета, ресторанти, лични услуги . .	5	1	1	1	2	—	—	5	
Здравеопазване*)	6	1	1	2	2	—	—	6	
Здравеопазване*)	47	97	61	37	47	4	—	246	
Здравеопазване*)	49	97	63	39	47	4	—	250	
Наука изкуство	32	10	9	5	9	—	—	33	
Културно-просветни заведения	32	10	9	5	9	—	—	33	
Заведения за изкуство	9	—	2	2	9	1	—	14	
Складиране, търговия, представителства, кредит и др. подобни*)	10	—	2	2	9	1	—	14	
Складиране и търговия на лесно запалителни и избухливи материали	9	—	2	2	9	1	—	14	
Складове на други материали и търговия с тях	10	—	2	2	9	1	—	14	
Търговски магазини	3	1	1	1	2	—	1	6	
Търговски представителства, кредит, застраховки спест. строителни каси, бюра, администрация и други подобни*)	1	—	1	1	1	—	—	3	
Търговски представителства, кредит, застраховки спест. строителни каси, бюра, администрация и други подобни*)	2	—	2	—	1	—	—	3	
Търговски представителства, кредит, застраховки спест. строителни каси, бюра, администрация и други подобни*)	35	8	11	5	9	—	1	34	
Други и неопределени	18	2	3	2	8	—	—	15	
Други и неопределени	19	2	3	4	16	5	—	30	
Други и неопределени	24	6	4	4	17	5	—	36	
Други и неопределени	1	—	—	1	—	—	—	1	
Всичко 1947*	2,409	1,729	1,466	793	1,230	131	52	5,401	
1946*	2,476	2,515	1,663	921	1,324	136	54	6,613	
1945*	2,300	1,395	879	744	690	84	19	3,811	
1944*	3,137	1,779	1,018	844	753	90	19	4,503	
1943*	1,643	780	659	520	717	93	24	2,998	
	1,747	962	730	573	787	102	26	3,180	
	1,122	715	443	341	476	38	17	2,030	
	1,217	850	517	383	525	42	17	2,334	
	1,569	1,719	927	713	601	101	20	4,031	
	1,627	1,825	983	747	610	101	20	4,286	

*) Виж забележката на стр. 103

ИМ И СТОПАНСКАТА ДЕЙНОСТ НА ЗАВЕДЕНИЯТА (ОТРАСЛИ И РИСКОВИ ГРУПИ)

et l'activité économique des établissements (branches et groupes de risques)

(Suite et fin)

Accidents terminés par incapacité de travail							Умерелите от злополука остават без издръжка Les décédés par suite des accidents laissent sans entretien					Activité économique (branches et groupes de risque)
постоянна — permanente				смърт — décès	непоказано — non indiqué	всичко злополуки total général	вдовици или вдовци veuves ou veufs	сирачета — orphelins	бащи и майки pères ou mères	братя и сестри frères ou soeurs	други лица издръжани от пострадалия — autres personnes entretenues par la victime de l'accident	
частична — partielle	пълна — complète	всичко — total	общо — ensemble									
nombre des accidents du travail												
19	4	23	333	24	—	357	18	37	2	—	—	Aliments boissons, tabac
3	2	5	14	5	—	19	3	9	—	—	—	Batteuses et tracteurs
12	1	13	76	9	—	85	6	13	2	—	—	Minoteries moulins de riz, y compris décorticat' on d'autres grains
1	—	1	24	2	—	26	2	3	—	—	—	Production à la main d'aliments et boissons
3	1	4	159	6	—	165	6	9	—	—	—	Production mécaniques d'aliments et boissons
—	—	—	10	—	—	10	—	—	—	—	—	Production de sucreries
—	—	—	50	2	—	52	1	3	—	—	—	Manipulation du tabac
5	—	5	149	3	—	152	2	2	2	—	—	Production chimique
—	—	—	11	—	—	11	—	—	—	—	—	Matières chimiques dangereuses
—	—	—	4	—	—	4	—	—	—	—	—	Produits chimiques dangereux — production d'allumettes
5	—	5	134	3	—	137	2	2	2	—	—	Production chimique mécanique
36	5	41	1,126	106	—	1,232	60	118	37	11	—	} Industrie des constructions*)
36	5	41	1,211	108	—	1,319	62	121	37	11	—	
17	3	20	538	66	—	604	35	58	15	4	—	Constructions au sous-sol et constructions à la surface de la terre, présentant des dangers
6	1	7	271	16	—	287	11	27	7	4	—	} Construction à la surface de la terre*)
6	1	7	356	18	—	374	13	30	7	4	—	
13	1	14	304	20	—	324	12	23	11	3	—	Construction de bâtiments et autres activités du même genre
—	—	—	13	4	—	17	2	10	4	—	—	Construction à l'intérieur et aménagement intérieur des bâtiments
—	—	—	48	5	—	53	3	5	4	—	—	Production, transfert et distribution d'électricité
—	—	—	47	3	—	50	1	1	4	—	—	Centrales et réseaux électriques à haute tension
—	—	—	1	2	—	3	2	4	—	—	—	Distribution d'électricité
1	1	2	322	15	—	337	10	14	1	—	—	} Transport et communications*)
1	1	2	551	16	—	567	10	14	3	—	—	
—	—	—	7	3	—	10	3	8	—	—	—	} Transport par chemins de fer*)
—	—	—	231	4	—	235	3	8	2	—	—	
1	—	1	63	6	—	69	4	5	1	—	—	Autre transport par terre
—	—	—	5	3	—	8	2	—	—	—	—	} Transport par eau*)
—	—	—	6	3	—	9	2	—	—	—	—	
—	1	1	247	3	—	250	1	1	—	—	—	Chargement et décharg, de marchandises*)
—	1	1	251	3	—	254	1	1	—	—	—	} Hôtels, cafés, restaurants et services personnels
1	—	1	34	1	—	35	—	—	—	—	—	
1	—	1	34	1	—	35	—	—	—	—	—	Hôtels, cafés restaurants et services personnels
1	—	1	15	1	—	16	1	1	—	—	—	} Hygiène
1	—	1	15	2	—	17	2	1	—	—	—	
1	—	1	15	1	—	16	1	1	—	—	—	} Hygiène
1	—	1	15	2	—	17	2	1	—	—	—	
—	—	—	6	—	—	6	—	—	—	—	—	} Science et art
—	—	—	3	—	—	3	—	—	—	—	—	
—	—	—	3	—	—	3	—	—	—	—	—	Etablissements de haute culture
9	—	9	91	13	—	104	11	16	1	—	—	Etablissements pour les arts
9	—	9	97	13	—	110	11	16	1	—	—	} Entrepôts, commerce, représentations, crédits et autres*)
—	—	—	3	—	—	3	—	—	—	—	—	
2	—	2	36	4	—	40	3	6	1	—	—	Entrepôts et commerce, de matières inflammables et explosibles
1	—	1	16	5	—	21	4	5	—	—	—	Entrepôts d'autres matériaux et commerce de ces matériaux
6	—	6	36	4	—	40	4	5	—	—	—	Magasins de commerce
6	—	6	42	4	—	46	4	5	—	—	—	Représentations de commerce, crédit, assurances, caisses d'épargne et de construction, bureaux, administration et autres*)
—	—	—	1	—	—	1	—	—	—	—	—	} Autres et non spécifiés
160	16	176	5,577	256	—	5,833	170	292	69	13	—	
161	16	177	6,790	261	—	7,051	174	295	71	13	—	} 1947* Total
119	17	136	3,947	208	76	4,231	134	187	58	20	1	
121	18	139	4,642	224	76	4,942	143	197	65	23	1	} 1946*
212	8	220	3,018	157	218	3,393	98	188	35	10	2	
25	9	224	3,404	164	218	3,786	105	197	35	10	2	} 1945*
124	15	139	2,169	156	72	2,397	100	141	26	7	2	
123	15	143	2,477	166	72	2,715	110	159	26	7	2	} 1944*
83	18	106	4,187	175	128	4,490	116	187	47	26	5	
89	18	107	4,393	183	128	4,704	123	198	50	26	5	} 1943*

*) Voir remarque à la page 108.

3. Претърпели злополука лица през 1943—1947 години по възраст, пол и причини Victimes d'accidents en 1943—1947 par âge et sexe, d'après les causes

Причини — Causes	Година Années	Възраст в навършени години — Age en années révolues															
		до jusqu'à 14		14—15		16—17		18—19		20—44		45—59		60 и повече et plus		ВСИЧКО total	
		м h	ж f	м h	ж f	м h	ж f	м h	ж f	м h	ж f	м h	ж f	м h	ж f	м h	ж f
Двигатели — Moteurs	1943*	—	—	—	—	4	—	—	—	6	1	—	—	1	—	11	1
	1944*	—	—	—	—	4	—	—	4	17	—	2	—	—	—	23	—
	1945*	—	—	—	—	1	—	—	2	13	1	5	—	1	—	22	1
	1946*	—	—	1	—	1	—	—	2	14	1	6	—	1	—	24	1
	1947*	—	—	—	—	1	—	—	2	19	—	3	—	—	—	25	—
	1947*	—	—	1	—	1	—	—	2	20	—	3	—	—	—	26	—
Трансмисии — Transmissions	1943*	—	—	—	—	5	—	—	5	21	3	2	—	—	—	33	3
	1944*	—	—	1	—	3	—	—	2	27	—	12	—	—	—	45	—
	1945*	—	—	1	—	3	—	—	2	27	—	12	—	—	—	45	—
	1946*	—	—	2	—	5	—	—	4	38	2	4	1	—	—	53	4
	1947*	—	—	2	—	5	—	—	4	38	2	4	1	—	—	53	4
	1947*	—	—	1	—	2	—	—	4	45	4	10	—	1	—	63	5
Работни машини и уреди движени от жива или механична двигателна сила Outils et machines, mus par la force motrice mécanique, ou animale . . .	1943*	—	—	3	3	110	9	174	11	515	41	80	9	11	1	893	74
	1944*	—	—	4	1	32	5	89	10	287	53	64	6	9	—	485	75
	1945*	1	—	7	3	42	13	86	26	431	80	74	5	17	—	658	127
	1946*	1	—	7	3	42	13	88	26	443	80	76	5	17	—	674	127
	1947*	—	—	6	—	68	9	110	27	568	87	82	7	19	1	853	131
	1947*	—	—	6	—	68	9	115	27	623	87	88	7	19	1	919	131
Подемни машини — Machines motrices	1943*	—	—	—	—	—	—	3	—	20	1	2	—	—	—	25	1
	1944*	—	—	—	—	—	—	2	—	9	—	4	—	—	—	16	—
	1945*	—	—	—	—	—	—	1	1	10	1	5	—	1	—	17	2
	1946*	—	—	—	—	—	—	1	1	10	1	5	—	1	—	17	2
	1947*	—	—	—	—	1	—	2	—	12	1	5	—	1	—	21	1
	1947*	—	—	—	—	2	—	1	—	14	1	5	—	1	—	23	1
Кола по свободен път движена с жива двигателна сила — Véhicules de che- min-avec une force motrice vivante	1943*	—	—	—	—	—	—	4	—	13	—	8	—	—	—	25	—
	1944*	—	—	—	—	—	—	1	—	2	—	2	—	—	—	5	—
	1945*	—	—	—	—	—	—	—	—	3	1	—	—	1	—	4	1
	1946*	—	—	—	—	—	—	1	1	3	1	—	—	1	—	4	1
	1947*	—	—	—	—	—	1	1	—	16	1	1	—	2	1	20	3
	1947*	—	—	—	—	1	—	5	—	16	1	1	—	2	1	20	3
Кола по свободен път движена с меха- нична двигателна сила — Véhicules de chemin avec une force motrice mécanique	1943*	—	—	—	—	—	—	8	—	35	1	5	—	3	—	51	1
	1944*	—	—	1	—	3	—	4	—	29	3	10	2	6	—	53	5
	1945*	—	—	—	—	2	—	8	1	30	3	10	2	6	—	54	5
	1946*	—	—	—	—	2	—	8	1	53	9	12	—	7	—	82	10
	1947*	—	—	—	—	4	—	11	—	53	9	12	—	7	—	82	10
	1947*	—	—	4	—	16	—	11	—	56	3	25	3	11	—	107	6
Кола по релси движена с жива или ме- ханична двигателна сила — Véhicules sur rails-avec une force motrice vi- vante ou mécanique	1943*	—	—	1	—	10	—	64	—	366	2	49	—	10	—	500	2
	1944*	—	—	1	—	10	—	64	—	406	2	56	—	12	—	549	2
	1945*	—	—	1	—	9	—	21	1	184	4	28	1	6	—	249	6
	1946*	—	—	1	—	9	—	21	1	222	4	45	1	10	—	308	6
	1947*	—	—	—	1	11	1	27	3	211	4	49	—	8	1	306	10
	1947*	—	—	—	1	12	1	29	3	270	4	59	—	8	1	378	10

*) Виж забележката на стр. 108 — Voir remarque à la page 108.

3. Претърпели злополука лица през 1943—1947 години по възраст, пол и причини

(Продължение)

Victimes d'accidents en 1943—1947 par âge et sexe, d'après les causes

(Suite)

Причини — Causes	Години Années	Възраст в навършени години — Age en années révolues																
		до jusqu'à 14		14—15		16—17		18—19		20—44		45—59		60 и повече et plus		ВСИЧКО total		
		м h	ж f	м h	ж f	м h	ж f	м h	ж f	м h	ж f	м h	ж f	м h	ж f	м h	ж f	
Водоплавателни съдове — Vaisseaux de navigation	1943*	—	—	—	—	1	—	—	—	—	—	—	—	—	—	—	1	—
	1944*	—	—	—	—	—	—	—	—	—	—	—	—	—	—	—	1	—
	1945*	—	—	—	—	—	—	—	—	—	—	—	—	—	—	—	6	—
	1946*	—	—	—	—	—	—	—	—	—	—	—	—	—	—	—	6	—
	1947*	—	—	—	—	—	—	—	—	—	—	—	—	—	—	—	2	1
Висящи (въздушни) линии — Funiculaires à câbles	1943*	—	—	—	—	—	—	—	—	—	—	—	—	—	—	—	2	—
	1944*	—	—	—	—	—	—	—	—	—	—	—	—	—	—	—	—	—
	1945*	—	—	—	—	—	—	—	—	—	—	—	—	—	—	—	1	—
	1946*	—	—	—	—	—	—	—	—	—	—	—	—	—	—	—	3	—
	1947*	—	—	—	—	—	—	—	—	—	—	—	—	—	—	—	3	—
Въздухоплавателни апарати — Appareils aéronautiques	1943*	—	—	—	—	—	—	—	—	—	—	—	—	—	—	—	—	—
	1944*	—	—	—	—	—	—	—	—	—	—	—	—	—	—	—	—	—
	1945*	—	—	—	—	—	—	—	—	—	—	—	—	—	—	—	—	—
	1946*	—	—	—	—	—	—	—	—	—	—	—	—	—	—	—	1	—
	1947*	—	—	—	—	—	—	—	—	—	—	—	—	—	—	—	—	—
Котли, вкл. парни, паропроводители (издухване на пара, изгаряне от пара) Chaudières, inclusivement celles à vapeur et canalisation de vapeur; explosion	1943*	—	—	—	—	—	—	—	—	—	—	—	—	—	—	—	1	1
	1944*	—	—	—	—	—	—	—	—	—	—	—	—	—	—	—	3	1
	1945*	—	—	—	—	—	—	—	—	—	—	—	—	—	—	—	4	—
	1946*	—	—	—	—	—	—	—	—	—	—	—	—	—	—	—	4	—
	1947*	—	—	—	—	—	—	—	—	—	—	—	—	—	—	—	6	—
Избухвания (експлозии) — Matières explosibles	1943*	—	—	—	—	—	—	—	—	—	—	—	—	—	—	—	7	—
	1944*	—	—	—	—	—	—	—	—	—	—	—	—	—	—	—	7	—
	1945*	—	—	—	—	—	—	—	—	—	—	—	—	—	—	—	17	1
	1946*	—	—	—	—	—	—	—	—	—	—	—	—	—	—	—	10	3
	1947*	—	—	—	—	—	—	—	—	—	—	—	—	—	—	—	30	3
Огън, пламък и материали с висока температура — Flammes et matière brûlantes	1943*	—	—	—	—	—	—	—	—	—	—	—	—	—	—	—	108	1
	1944*	—	—	—	—	—	—	—	—	—	—	—	—	—	—	—	112	1
	1945*	—	—	—	—	—	—	—	—	—	—	—	—	—	—	—	58	1
	1946*	—	—	—	—	—	—	—	—	—	—	—	—	—	—	—	63	2
	1947*	—	—	—	—	—	—	—	—	—	—	—	—	—	—	—	59	1

*) Виж забележката на стр. 108 — Voir remarque à la page 108.

3. Претърпели злополука лица през 1943—1947 години по възраст, пол и причини

(Продължение)

Victimes d'accidents en 1943—1947 par âge et sexe, d'après les causes

(Suite)

Причини — Causes	Година Années	Възраст в навършени години — Age en années révolues																ВСИЧКО total	
		до 14 jusqu'à 14		14—15		16—17		18—19		20—44		45—59		60 и повече et plus		м h	ж f		
		м h	ж f	м h	ж f	м h	ж f	м h	ж f	м h	ж f	м h	ж f	м h	ж f				
Електрически ток — Courant électrique	1943*	—	—	—	—	—	—	2	—	11	—	4	—	1	—	18	—		
		—	—	—	—	—	—	2	—	12	—	4	—	1	—	19	—		
	1944*	—	—	—	—	1	1	4	1	12	—	—	—	—	—	17	2		
		—	—	—	—	1	1	4	1	13	—	—	—	—	—	18	2		
	1945*	—	—	—	—	—	—	—	1	12	—	1	1	—	—	13	2		
		—	—	—	—	—	—	—	1	12	—	1	1	—	—	13	2		
1947*	—	—	—	—	1	1	1	—	11	—	3	—	1	—	17	—			
	—	—	—	—	1	1	1	—	12	1	3	—	1	—	18	2			
Отровни, разядливи, задушливи газове и материали — Matières corrosives, venimeuses et asphixiantes	1943*	—	—	—	—	2	—	4	—	6	—	2	—	—	—	14	—		
		—	—	—	—	2	—	4	—	6	—	2	—	—	—	14	—		
	1944*	—	—	—	—	—	—	1	—	5	—	1	—	—	—	7	—		
		—	—	—	—	—	—	1	—	7	—	1	—	—	—	9	—		
	1945*	—	—	—	—	—	—	1	—	18	1	4	—	—	—	23	1		
		—	—	—	—	—	—	1	—	19	1	4	—	—	—	24	1		
1947*	—	—	—	—	—	—	1	—	13	—	4	—	1	—	19	—			
	—	—	—	—	—	1	4	—	13	—	4	—	1	—	19	—			
Падане — Chute	1943*	—	—	1	1	29	4	40	3	253	12	71	13	25	2	419	35		
		—	—	1	1	29	4	40	3	293	12	86	13	25	2	474	35		
	1944*	—	—	2	—	6	—	11	5	140	12	41	8	13	—	213	25		
		—	—	2	—	6	—	11	5	198	12	67	8	17	—	301	25		
	1945*	—	—	1	—	4	1	24	7	178	29	70	19	21	1	298	57		
		—	—	1	—	4	1	25	7	251	29	89	19	21	1	391	57		
1947*	—	—	2	—	12	5	15	1	228	25	106	11	28	2	391	44			
	—	—	2	—	12	5	21	1	329	25	128	11	28	2	520	44			
Стъпване или удар о предмет или пречупване — Marche sur des objets ou coup contre des obstacles	1943*	—	—	—	—	21	1	41	1	147	8	30	—	2	1	241	11		
		—	—	—	—	21	1	41	1	152	8	30	—	2	1	246	11		
	1944*	—	—	—	—	2	1	4	—	46	1	6	2	3	—	61	4		
		—	—	—	—	2	1	4	—	58	1	10	2	3	—	77	4		
	1945*	—	—	—	—	2	1	11	2	34	2	6	—	2	—	55	5		
		—	—	—	—	2	1	12	2	48	2	11	—	2	—	75	5		
1947*	—	—	—	—	1	1	8	1	50	5	13	2	3	—	75	9			
	—	—	—	—	1	1	9	1	82	5	16	2	3	—	111	9			
Падане на предмет неу управляван от работника, вкл. срутване и събаряне Chute d'objets non man'és par la victime, y compris éboulement et renversement	1943*	—	—	2	—	26	—	58	—	456	4	90	1	21	1	653	6		
		—	—	2	—	26	—	58	—	465	4	92	1	21	1	664	6		
	1944*	—	—	—	—	5	—	17	—	194	4	52	—	5	1	273	5		
		—	—	—	—	5	—	18	—	206	4	57	—	5	1	291	5		
	1945*	—	—	—	—	9	1	26	2	285	8	78	4	14	—	412	15		
		—	—	—	—	9	1	27	2	298	8	84	4	14	—	432	15		
1947*	—	—	2	—	12	2	35	4	478	17	129	1	18	—	674	24			
	—	—	2	—	12	2	35	4	505	17	135	1	18	—	707	24			
Боравене с предмет без посредство на механична двигателна сила — Manipulation d'objets sans force motrice mécanique	1943*	—	—	1	—	61	—	103	2	518	11	109	2	18	—	810	15		
		—	—	1	—	61	—	103	2	548	12	123	2	18	—	854	16		
	1944*	—	—	2	—	18	1	50	4	300	11	75	—	20	—	465	16		
		—	—	2	—	18	1	51	4	362	11	92	—	20	—	545	16		
	1945*	—	—	2	—	29	7	71	5	441	26	107	7	30	—	680	45		
		—	—	2	—	29	7	74	5	537	26	124	7	30	—	796	45		
1947*	—	—	2	—	17	3	52	4	337	19	84	1	11	—	503	27			
	—	—	2	—	17	3	55	4	506	19	112	1	11	—	703	27			

*) Виж забележката на стр. 108 — Voir remarque à la page 108.

3. Претърпели злополука лица през 1943—1947 години по възраст, пол и причини
Victimes d'accidents en 1943—1947 par âge et sexe, d'après les causes

(Продължение и край)

(Suite et fin)

Причини — Causes	Години Années	Възраст в навършени години — Âge en années révolues															
		до jusqu'à 14		14—15		16—17		18—19		20—44		45—59		60 и повече et plus		Всичко total	
		м	ж	м	ж	м	ж	м	ж	м	ж	м	ж	м	ж	м	ж
Ръчни уреди и сечива — Outils et instruments à main	1943*	—	—	—	—	13	—	22	—	123	4	18	2	5	—	181	6
	—	—	—	—	13	—	22	—	135	4	21	2	5	—	196	6	
	1944*	—	—	—	—	15	1	16	2	47	2	10	—	3	—	91	5
		—	—	—	—	15	1	17	2	54	2	11	—	3	—	103	5
	1945*	—	—	—	1	6	—	20	2	107	3	20	2	5	—	158	8
		—	—	—	1	6	—	21	2	117	3	25	2	5	—	174	8
1946*	—	—	5	—	23	3	43	2	298	16	43	1	9	—	421	22	
	—	—	5	—	23	3	44	2	360	16	55	1	9	—	496	22	
1947*	—	—	8	1	35	2	57	3	320	17	54	—	13	1	437	24	
	—	—	8	1	35	2	69	3	484	17	80	—	15	1	691	24	
Животни — Animaux	1943*	—	—	—	—	2	1	1	—	19	1	8	1	2	—	32	3
	—	—	—	—	2	1	1	—	19	1	8	1	2	—	32	3	
	1944*	—	—	1	—	1	—	2	—	6	—	5	1	1	—	16	1
		—	—	1	—	1	—	2	—	6	—	5	1	1	—	16	1
	1945*	—	—	—	—	—	—	2	—	15	1	7	—	8	—	32	1
		—	—	—	—	—	—	2	—	15	1	7	—	8	—	32	1
1946*	—	—	—	—	1	—	3	—	21	—	6	—	5	—	36	—	
	—	—	—	—	1	—	3	—	21	—	6	—	5	—	35	—	
1947*	—	—	—	—	—	—	4	—	16	1	14	—	1	—	35	1	
	—	—	—	—	—	—	4	—	16	1	14	—	1	—	35	1	
Друго лице причинило злополуката — Une, autre personne ayant causé l'accident	1943*	—	—	—	—	—	—	10	—	50	5	7	—	6	—	73	5
	—	—	—	—	—	—	10	—	50	5	7	—	6	—	73	5	
	1944*	—	—	—	—	2	2	5	1	22	1	3	1	1	—	33	5
		—	—	—	—	2	2	6	1	25	1	4	1	1	—	38	5
	1945*	—	—	—	—	1	—	4	1	31	4	9	—	1	—	46	5
		—	—	—	—	1	—	4	1	35	4	10	—	1	—	51	5
1946*	—	—	—	—	—	—	5	—	25	—	4	—	2	—	36	—	
	—	—	—	—	—	—	8	—	44	—	10	—	2	—	64	—	
1947*	—	—	1	—	4	2	4	—	48	—	10	—	3	—	70	2	
	—	—	1	—	4	2	4	—	70	—	15	—	3	—	97	2	
Заболяване — Maladies	1943*	—	—	—	—	—	—	5	—	21	1	9	—	2	—	37	1
	—	—	—	—	—	—	5	—	21	1	11	—	3	—	40	1	
	1944*	—	—	—	—	1	—	4	—	4	—	2	—	—	—	11	—
		—	—	—	—	1	—	4	—	4	—	2	—	—	—	11	—
	1945*	—	—	1	—	—	—	3	—	9	3	9	—	2	—	24	3
		—	—	1	—	—	—	3	—	9	3	9	—	2	—	24	3
1946*	—	—	—	—	1	—	—	—	16	1	8	2	3	—	28	3	
	—	—	—	—	1	—	—	—	15	1	8	2	3	—	28	3	
1947*	—	—	—	—	1	—	6	—	24	2	12	—	3	—	46	2	
	—	—	—	—	1	—	6	—	24	2	12	—	3	—	46	2	
Други причини — Autres causes	1943*	—	—	—	—	—	—	—	—	16	—	1	—	2	—	19	—
	—	—	—	—	—	—	—	—	17	—	1	—	2	—	20	—	
	1944*	—	—	—	—	—	—	6	—	11	1	5	1	2	—	24	2
		—	—	—	—	—	—	6	—	20	1	5	1	2	—	33	2
	1945*	—	—	—	—	1	—	2	—	15	1	4	—	4	—	26	1
		—	—	—	—	1	—	2	—	18	1	6	—	4	—	31	1
1946*	—	—	—	—	1	—	2	—	5	—	5	2	2	—	15	2	
	—	—	—	—	1	—	2	—	5	—	5	2	2	—	15	2	
1947*	—	—	—	—	5	3	2	—	29	5	9	—	4	—	49	8	
	—	—	—	—	5	3	3	—	33	5	10	—	4	—	55	8	
Всичко — Total	1943*	—	—	8	4	306	20	531	19	2,786	101	516	29	115	5	4,312	178
		—	—	8	4	306	20	581	19	2,948	102	563	29	119	5	4,525	179
	1944*	—	—	13	2	100	11	259	24	1,442	101	348	23	73	1	2,235	162
		—	—	13	2	100	11	266	24	1,657	102	424	23	82	1	2,552	163
	1945*	1	—	15	5	120	25	313	57	2,016	183	490	40	126	2	3,081	312
		1	—	15	5	121	25	327	57	2,322	183	562	40	126	2	3,474	312
1946*	—	—	22	—	164	24	372	43	2,632	189	617	33	131	4	3,933	293	
	—	—	22	—	164	24	395	43	3,217	189	720	33	131	4	4,649	293	
1947*	—	—	44	1	254	43	467	44	3,617	270	812	55	220	6	5,414	419	
	—	—	44	1	256	43	513	44	4,600	270	994	56	224	6	6,631	420	

*) Виж забележката на стр. 108 — Voir remarque à la page 108.

4. Злополуки през 1943—1947 години според деня и часа на тяхното настъпване

Accidents du travail en 1943—1947 d'après le jour et l'heure où ils sont survenus

Дни на злополуките Jours des accidents		Години — Années	Злополуки станали — Accidents survenus												общо злополуки total des accidents											
			при упражняване на занятието — lors de l'exercice de la profession									вън от редовното занятие en dehors de l'emploi régulier														
			през теч ние на — au cours de								след 8-ия работен час après la 8-me heure de travail	всичко — total	преди почване на работа avant le commencement du travail	след свършване на работа après la fin du travail		в работни часове aux heures de travail	всичко — total									
			1	2	3	4	5	6	7	8								работен час — heure de travail								
Понеделник — Lundi	1943*	97	101	97	59	76	78	67	62	1	638	—	1	8	9	647										
		98	105	99	63	80	82	72	66	3	669	1	2	13	16		685									
	1944*	72	46	52	49	55	35	40	24	9	392	7	4	19	30			412								
		82	54	55	55	58	39	43	27	17	431	7	4	19	30				461							
	1945*	73	73	77	66	53	54	52	58	8	512	3	5	13	21					533						
		78	83	85	74	56	61	57	61	24	579	3	5	13	21						600					
1946*	81	94	80	54	74	61	55	27	10	536	7	15	103	125	661											
	88	106	95	63	83	65	64	32	37	633	9	16	104	129								762				
1947*	129	133	128	114	77	110	81	81	25	883	9	13	91	113									996			
	152	159	154	134	83	124	99	116	48	1,069	13	15	92	120										1189		
Вторник — Mardi	1943*	102	128	113	61	79	81	82	55	1	703	—	2	16											18	721
		107	133	115	61	81	85	83	58	1	724	1	2	24											27	
	1944*	66	59	62	42	48	43	38	26	10	394	5	5	12		22									416	
		70	62	71	46	50	51	41	35	14	440	5	5	12		22	462									
	1945*	67	80	82	64	49	44	72	53	10	521	6	12	7		25		546								
		73	87	85	69	52	47	76	60	29	579	6	12	7		25			604							
1946*	72	92	90	96	60	51	71	42	5	579	22	5	91	118		697										
	83	105	103	105	72	59	84	57	36	705	22	7	92	121						826						
1947*	99	130	105	105	95	110	116	72	21	855	9	14	58	81	936											
	124	159	128	118	106	122	136	118	54	1,065	11	17	58	86							1151					
Сряда — Mercredi	1943*	96	133	112	78	75	74	61	69	1	699	3	4	9								16	715			
		96	138	117	82	76	75	63	70	2	720	3	5	15								23		743		
	1944*	66	29	50	41	51	43	42	34	8	364	9	6	12								27				391
		71	31	59	45	52	44	45	40	20	407	9	6	12								27				
	1945*	60	70	84	62	60	62	57	40	10	505	5	7	12								24			529	
		70	79	92	73	66	65	67	47	29	558	5	7	12			24					612				
1946*	78	83	95	73	58	59	97	39	11	594	15	9	85	109			703									
	86	111	109	82	69	66	107	58	47	735	15	13	85	114				849								
1947*	109	91	109	118	89	105	98	78	25	823	17	17	80	114		937										
	131	114	138	136	95	120	116	101	49	1,000	20	17	81	118					1118							
Четвъртък — Jeudi	1943*	110	118	116	68	81	79	84	73	2	731	1	6	5	12					743						
		112	120	123	68	83	82	86	75	5	754	3	12	8	23						777					
	1944*	45	38	61	48	35	32	26	25	6	316	7	5	13	25								341			
		49	42	66	56	39	36	30	29	18	365	7	5	13	25									390		
	1945*	61	57	73	70	62	67	51	46	6	453	3	6	4	13											506
		65	62	80	75	65	69	52	50	19	537	3	6	4	13											
1946*	64	81	91	65	68	85	105	39	6	605	9	16	84	109	714											
	75	96	104	83	74	89	113	50	31	715	9	20	84	113								828				
1947*	100	98	130	116	95	110	96	63	13	821	6	6	63	75			896									
	125	125	165	138	110	122	125	82	44	1,036	7	8	63	78				1114								
Петък — Vendredi	1943*	109	112	81	77	80	72	68	72	2	673	1	4	11		16									689	
		111	117	83	78	82	73	72	79	3	698	3	4	19		26			724							
	1944*	46	50	43	37	42	42	34	36	4	334	3	3	13		19				353						
		53	57	49	41	45	44	42	43	14	388	3	3	13		19					407					
	1945*	77	75	73	75	68	82	70	39	8	567	3	3	15		21							538			
		84	81	78	81	73	84	72	45	23	622	3	3	16		22								644		
1946*	69	75	78	71	47	70	67	47	13	537	8	10	87	105		642										
	79	90	88	82	54	75	75	54	32	629	8	13	87	108												737
1947*	126	112	129	93	98	80	88	65	20	811	6	14	72	92	903											
	149	131	155	115	114	92	113	84	42	995	11	14	73	98								1,093				
Събота — Samedi	1943*	108	86	97	60	80	60	64	68	4	627	—	4	6			10									
		113	87	100	62	85	61	64	73	4	649	—	4	10			14	663								
	1944*	50	29	41	36	39	32	36	29	9	301	1	10	12			23								324	
		58	31	42	45	45	36	39	31	22	349	1	10	12			23		372							
	1945*	68	62	90	62	58	51	49	42	7	489	2	4	10			16			505						
		72	69	99	68	63	52	50	46	25	544	2	4	10			16				560					
1946*	51	66	80	65	72	49	64	38	5	490	8	11	81	100			590									
	58	73	90	73	82	54	69	45	18	533	8	19	82	109									672			
1947*	104	89	98	111	79	70	89	73	17	730	5	10	67	82		812										
	118	110	124	137	91	73	96	82	50	881	6	13	67	86										967		

*) Виж забележката на стр 108 — Voir remarque à la page 108.

4. Злополуки през 1943—1947 години според деня и часа на тяхното настъпване

(Продължение и край)

Accidents du travail en 1943—1947 d'après le jour et l'heure où ils sont survenus

(Suite et fin)

Дни на злополуките Jours des accidents	Години — Années	Злополуки станали — Accidents survenus														
		при упражняване на занятияте — lors de l'exercice de la profession									вън от редовното занятие en dehors de l'emploi régulier					общо злополуки total des accidents
		през течение на — au cours de								след 8-ия работен час après la 8-me heure de travail	всичко — total	преди поцване на работа avant le commencement du travail	след свършване на работа après la fin du travail	в работни часове aux heures de travail	всичко — total	
		1	2	3	4	5	6	7	8							
работен час — heure de travail																
Неделя — Dimanche	1943*	50	54	54	47	37	26	37	18	2	325	—	3	10	13	338
		53	55	56	49	39	28	40	19	2	341	—	3	17	20	361
1944*	22	28	23	23	8	18	16	10	2	150	—	—	10	10	160	
	28	31	25	25	12	19	19	11	9	179	—	—	10	10	189	
1945*	23	29	28	17	25	25	11	17	3	178	—	1	7	8	186	
	25	31	31	21	27	29	13	19	11	207	—	1	8	9	216	
1946*	23	24	25	24	22	12	17	9	9	165	1	6	52	59	224	
	27	27	28	29	24	16	21	12	22	206	2	8	52	62	268	
1947*	38	35	47	44	32	19	30	17	8	270	14	24	45	83	353	
	43	42	60	50	34	24	35	21	24	333	16	25	45	86	419	
Всичко — Total	1943*	672	732	670	450	508	470	463	418	13	4396	5	24	65	94	4490
		620	756	693	463	526	487	480	440	20	4555	11	32	106	149	4704
1944*	367	279	332	276	218	245	232	184	18	2241	32	33	91	156	2397	
	411	308	368	313	301	269	259	216	114	2559	32	33	91	156	2715	
1945*	429	446	507	416	375	385	352	293	52	3265	22	38	68	123	3393	
	467	492	551	461	402	407	387	329	160	3656	22	38	70	130	3785	
1946*	438	515	540	448	401	338	476	241	59	3506	70	72	83	725	4231	
	496	608	617	518	458	424	533	309	223	4186	73	96	587	756	4942	
1947*	705	693	747	702	565	605	598	449	129	5193	66	98	476	640	5833	
	842	840	924	828	633	677	720	634	311	6379	84	109	479	672	7051	

Средно годишно — 1943—1947 — Moyenne annuelle
Абсолютен брой — Nombre absolu **)

Ден — Jour	1	2	3	4	5	6	7	8	9	10	11	12	13	14	15	16	17	18	19	20	21	22	23	24	25	26	27	28	29	30	31	Всичко — Total
Понеделник — Lundi	90	90	87	69	67	68	59	50	10	590	5	8	47	60	650																	
Вторник — Mardi	81	98	90	74	66	66	76	50	9	610	9	7	37	53	663																	
Сряда — Mercredi	82	81	90	74	67	69	71	52	11	597	10	9	39	58	655																	
Четвъртък — Jeudi	76	78	94	73	68	75	73	49	7	593	5	8	34	47	640																	
Петък — Vendredi	86	85	82	70	67	69	65	52	9	585	4	6	40	50	635																	
Събота — Samedi	76	67	81	67	66	52	60	50	8	527	3	8	35	46	573																	
Неделя — Dimanche	31	34	35	31	25	20	22	14	6	218	3	7	25	35	253																	
Всичко — Total	522	533	559	458	426	419	426	317	60	3720	39	53	257	349	4069																	

На сто от всички злополуки през седмицата — Pour cent de tous les accidents pendant la semaine

Ден — Jour	1	2	3	4	5	6	7	8	9	10	11	12	13	14	15	16	17	18	19	20	21	22	23	24	25	26	27	28	29	30	31	Всичко — Total
Понеделник — Lundi	2.4	2.4	2.3	1.9	1.8	1.8	1.6	1.4	0.3	15.9	1.4	2.0	13.5	16.9	16.0																	
Вторник — Mardi	2.2	2.6	2.4	2.0	1.8	1.8	2.1	1.3	0.2	16.4	2.6	2.0	10.6	15.2	16.3																	
Сряда — Mercredi	2.2	2.2	2.4	2.0	1.8	1.8	1.9	1.4	0.3	16.0	2.9	2.6	11.1	16.6	16.1																	
Четвъртък — Jeudi	2.1	2.1	2.5	1.9	1.8	2.0	2.0	1.3	0.2	15.9	1.4	2.3	9.8	13.5	15.7																	
Петък — Vendredi	2.3	2.3	2.2	1.9	1.8	1.9	1.7	1.4	0.2	15.7	1.1	2.0	11.5	14.6	15.6																	
Събота — Samedi	2.0	1.8	2.2	1.8	1.8	1.4	1.6	1.4	0.2	14.2	0.9	2.3	10.0	13.2	14.1																	
Неделя — Dimanche	0.8	0.9	1.0	0.8	0.7	0.6	0.6	0.3	0.2	5.9	0.9	2.0	7.1	10.0	6.2																	
Всичко — Total	14.0	14.3	15.0	12.3	11.5	11.3	11.5	8.5	1.6	100.0	11.2	15.2	73.6	100.0	100.0																	

На сто от злополуките през съответния ден — Pour cent des accidents pendant le jour correspondant

Ден — Jour	1	2	3	4	5	6	7	8	9	10	11	12	13	14	15	16	17	18	19	20	21	22	23	24	25	26	27	28	29	30	31	Всичко — Total
Понеделник — Lundi	15.2	15.3	14.7	11.7	11.4	11.5	10.0	8.5	1.7	100.0	8.5	11.9	79.6	100.0	.																	
Вторник — Mardi	13.3	16.1	14.8	12.1	10.8	10.8	12.4	8.2	1.5	100.0	17.0	13.2	69.8	100.0	.																	
Сряда — Mercredi	13.7	13.6	15.1	12.4	11.2	11.6	11.9	8.7	1.8	100.0	17.2	15.5	67.3	100.0	.																	
Четвъртък — Jeudi	12.8	13.1	15.9	12.3	11.5	12.6	12.3	8.3	1.2	100.0	10.6	17.0	72.4	100.0	.																	
Петък — Vendredi	14.7	14.5	14.0	12.0	11.5	11.8	11.1	8.9	1.5	100.0	7.9	13.7	78.4	100.0	.																	
Събота — Samedi	14.4	12.7	15.4	12.7	12.5	9.9	11.4	9.5	1.5	100.0	6.5	17.4	76.1	100.0	.																	
Неделя — Dimanche	14.2	15.6	16.0	14.2	11.5	9.2	10.1	6.4	2.8	100.0	8.6	20.0	71.4	100.0	.																	

*) Виж забележката на стр. 108 — Voir remarque à la page 108.

**) Тук не влиза щатния персонал при Б. Д. Ж. — Non compris le personnel permanent des chemins de fer de l'Etat.

С. Редовна трудова повинност —
1. Трудоваци по ведомства за които са работили —

Министерства и дирекции	1936	1937	1938	1939	1940	1941
Министерство на железниците и пристанищата .	2 500	600	3 500	—	1 800	8 897
Министерство на обществените сгради, пътищата и благоустройството	8 575	9 700	2 500	—	10 818	18 170
Министерство на земеделието и държавните имоти	4 500	—	1 500	1 097	—	—
Министерство на търговията, промишлеността и труда				—	—	—
Министерство на войната	1 747	—	1 230	1 229	1 800	2 790
Главна дирекция на трудовата повинност . . .	1 850	727	14 258	10 844	—	—
Разни учреждения	500	—	1,321	2	—	—
Всичко . .	19 672	11 027	24 399	13 172	14 418	23 857

2. Извършени работи —

Извършени работи, надници и обща стойност на производството	Мярка	1936	1937	1938	1939	1940	1941
---	-------	------	------	------	------	------	------

Постройка на шосета —							
Землени работи на нови пътища	м ³	101 802	172 585	28 303	25 100	413 026	2 691 105
Каменна настилка на нови пътища и гор. пътища	метри	9 560	132 618	.	114 500	31 000	66 000
Разширение и поправка на пътища	"	85 248	14 000	20 625	.	—	3,200
Постройка на подпорни стени	"	682	—	20	.	—	—
Поправка на подпорни стени	"	—	—	—	.	—	—
Корекции на реки, диги, канали, електроцентрали и язовири	"	—	—	—	.	—	—
Постройка на каменни и бетонни мостове . .	брой	14	55	85	44	33	89
Поправка на мостове	"	1	—	—	.	—	—
Постройка на водостоци	"	7	366	507	280	155	267
Поправка на водостоци	"	—	—	—	.	—	—
Чешми	"	—	—	—	.	—	—
Изработени 8 часови надници	брой	748 959	1 202 523	1 442 124	1 333 042 ¹⁾	720 000	2 000 933
Обща стойност на обектите	1000 лв.	46 432	75 771	80 119	673 372 ¹⁾	55 551	195 114

Постройка на железни пътища —							
Напълно свършени линии	метри	14 800	.	.	6 592	—	—
Разширение на линии	"						
Поза на линии	"	1 500	.	.	—	1 158 258	377 857
Землени работи и каменна настилка	м ³						
Общи поправки	"	—	.	.	—	—	—
Дековилни линии	"	—	.	.	—	—	—
Подпорни стени	"	1	.	.	—	—	—
Построени водостоци	брой	6	.	.	—	—	—
Здания	"	—	.	.	—	—	—
Постройка и поправка на мостове	"	6	.	.	—	—	—
Платформи за гари	м ² брой	5 100	.	.	22	—	—
Изработени 8 часови надници	"	217 122	935 000	959 893	— ¹⁾	851 161	2 015 000
Обща стойност на обектите	1000 лв.	11 257	70 530	80 745	— ¹⁾	55 000	88 001

¹⁾ Общо за шосета и ж. п. линии

Service obligatoire du travail

Prestataires d'après les administrations pour lesquelles ils ont travaillé

1942	1943	1944	1945	1946	1947	Ministères et direction
15 461	14 947	7 618	12 295	12 977	5 278	Ministère des chemins de fer et des ports
21 324	7 834	14 334	13 561	20 093	22 382	Ministère des travaux publics, chaussées et voiries
1 825	2 059	—	—	6 059	16,100	Ministère de l'agriculture et des domaines
—	—	—	—	—	—	Ministère du commerce, de l'industrie et du travail
3 398	23 719	28 468	7 699	—	—	Ministère de la guerre
—	—	—	—	—	—	Direction générale du service obligatoire du travail
—	—	5 025	1 363	2 507	2 335	Divers autres établissements
42 003	43 559	55 445	34 913	41 636	46 095	Total

Travaux exécutés

1942	1943	1944	1945	1946	1947	Mesure	Nature des travaux fournis, journées et valeur totale des travaux
------	------	------	------	------	------	--------	---

Construction de routes

1 891 884	1 105 137	886 618	911 020	1 858 576	8 974 720	m ³	Terrassement de nouvelles routes
68 000	70 000	32 000	68 000	269 180	306 213	mètres	Empierrement de nouvelles routes et de routes forestières
66 000	11 000	31 000	—	3 229	1 650	"	Elargissement et réparation de routes
—	—	—	—	240	—	"	Construction de murs de soutènement
—	—	—	—	—	—	"	Réparation de murs de soutènement
—	—	—	—	25 740	14 661	"	Correction de cours d'eau, digues, canaux, centrales électriques et réservoirs d'eau
43	42	33	17	44	86	nombre	Construction de ponts en pierres et en béton
—	—	—	—	—	—	"	Réparation de ponts
226	157	162	153	192	462	"	Construction d'aqueducs et conduites d'eau
—	—	—	—	—	—	"	Réparation d'aqueducs et conduites d'eau
—	—	—	—	—	—	"	Fontaines
2 308 283	1 201 422	604 724	1 152 564	3 378 476	5 013 782	nombre	Nombre des journées de 8 heures fournies
282 590	236 329	209 590	350 486	1 639 575	3 193 039	1 000 lv.	Valeur totale de ces travaux

Construction de voies ferrées

—	—	—	68	10 819	17 500	mètres	Lignes complètement achevées
—	—	—	—	—	—	"	Elargissement de lignes
—	—	—	—	19 000	—	"	Pose de lignes
1 664 604	1 024 524	559 262	434 977	1 248 455	1 064 115	m ³	Terrassement et empierrement
—	—	—	—	—	—	"	Réparations générales
—	—	—	—	—	—	"	Lignes décauvilles
120	—	—	500	—	—	"	Murs de soutènement
17	135	41	54	19	—	nombre	Construction d'aqueducs et conduites d'eau
—	—	—	—	—	—	"	Edifices
1	33	7	8	5	—	"	Ponts construits et réparés
—	—	—	—	—	—	m ²	} Quais de gares
—	—	—	—	—	—	nombre	
1 351 953	1 237 389	568 467	1 062 786	1 450 822	604 195	nombre	Nombre des journées de 8 heures fournies
153 430	195 693	96 413	373 527	493 636	354 587	1 000 lv.	Valeur totale de ces travaux

1) En général pour les chaussées et les lignes de chemins de fer.

3. Изработени надници — Journées de travail fournies

Години — Années	Постройка на пътища и железници Construction de routes et de chemins de fer	Други държавни предприятия и стопанства Autres travaux et domaines de l'Etat	Всичко — Total
	брой — nombre		
1936	966 031	852 581	1 818 662
1937	2 137 523	—	2 137 523
1938	2 302 017	—	2 302 017
1939	1 333 042	189 692	1 522 734
1940	1 571 161	205 275	1 776 436
1941	4 015 933	142 554	4 158 487
1942	3 660 241	—	3 660 241
1943	2 438 811	1 957 572	4 396 383
1944	1 263 191	2 329 609	3 592 800
1945	2 215 350	—	2 215 350
1946	4 829 298	280 928	5 110 226
1947	5 617 977	—	5 617 977

4. Среден дневен успех на трудоваците при работене пътища и железници Succès moyen journalier réalisé par les prestataires du service régulier dans la construction de routes et de voies ferrées

Години Années	Землени работи*) Terrassement			Изваждане материали Extraction de matériaux		Натрошване камък Broyage de pierres		Зидария Maçonnerie			Шосейно легло Lit de chaussée	Настилка Empierrement		
	I, II и III категории — I, II et III catégories	IV и V категории IV et V catégories	VI и VII категории VI et VII catégories	ломени камъни pierres brouées	речен или карие-рен чакъл gravier de rivières et de carrières	пясък — sable	долен слой едро coulche inférieure plus gros	горен слой дребно и базалт — coulche supérieure plus menu et basalt	суха — sèche	разтвор. камък и тухли pierres et briques en alliage		бетонова плоча plaque en béton	основен калдаръм — pavage de base	чакъл и пясък gravier et sable
кубически метри — mètres cubes											кв. метри — mètres carres			

Пътища — Routes

1936	3:83	2:45	1:49	3:13	—	2:98	3:10	10:2	1:11	—	—	—	15	20	99
1937	—	—	—	—	—	—	—	—	·	·	·	·	·	·	·
1938	3:84	2:40	1:24	1:34	—	4:20	0:93	—	·	·	·	·	·	·	·
1939	3:82	2:30	1:30	1:25	—	4:10	1:00	—	·	·	·	·	·	·	·
1940	3:82	2:55	1:90	1:32	—	4:51	1:07	—	·	·	·	·	·	·	·
1941	3:49	2:67	1:26	1:32	—	3:99	1:02	—	·	·	·	·	·	·	·
1942	3:44	2:35	1:45	2:36	—	3:63	1:24	—	·	·	·	·	·	·	·
1943	3:66	2:47	1:33	1:20	—	3:42	0:97	—	·	·	·	·	·	·	·
1944	3:25	2:27	1:29	2:05	—	4:62	1:05	—	·	·	·	·	·	·	·
1945	3:25	2:25	1:11	1:83	—	5:00	0:84	—	1:47	1:27	0:40	20	12	27	—
1946	3:28	2:82	1:06	2:40	—	4:50	0:50	2:40	2:15	2:20	—	4—5:4	12:10	40	162
1947	5:24	3:00	1:40	2:50	—	6:42	—	1:20	—	—	—	5:00	—	40	—

Железници — Voies ferrées

1936	4:27	2:27	1:25	1:47	3:26	3:42	1:00	—	0:77	0:79	—	27	—	—	—
1937	—	—	—	—	—	—	—	—	·	·	·	·	·	·	·
1938	—	—	—	—	—	—	—	—	·	·	·	·	·	·	·
1939	4:20	2:80	1:60	1:40	—	4:20	1:02	—	·	·	·	·	·	·	·
1940	4:16	2:80	1:74	1:80	—	3:90	1:50	—	·	·	·	·	·	·	·
1941	3:90	1:98	1:17	1:15	—	3:00	1:05	—	·	·	·	·	·	·	·
1942	4:26	2:80	1:47	1:35	—	7:43	0:92	—	·	·	·	·	·	·	·
1943	3:68	2:38	1:44	1:56	—	3:32	1:13	—	·	·	·	·	·	·	·
1944	3:28	2:28	1:27	1:09	—	4:00	1:00	—	·	·	·	·	·	·	·
1945	4:55	2:52	1:26	—	—	—	0:81	—	—	2:31	0:98	31	14	36	—
1946	4:72	2:70	1:04	2:85	—	3:30	0:80	3:20	—	2:42	—	—	—	—	—
1947	9:36	18:96	1:46	2:30	—	—	—	1:40	—	—	—	—	—	—	—

Общо — Ensemble

1936	4:05	2:36	1:37	2:60	3:26	3:20	2:05	1:02	0:94	0:79	—	27	15	20	99
1937	—	—	—	—	—	—	—	—	·	·	·	·	·	·	·
1938	3:84	2:40	1:24	1:34	—	4:20	0:93	—	·	·	·	·	·	·	·
1939	4:01	2:55	1:45	1:33	—	4:15	1:01	—	·	·	·	·	·	·	·
1940	3:99	2:68	1:82	1:56	—	4:21	1:29	—	·	·	·	·	·	·	·
1941	3:70	2:33	1:22	1:24	—	3:50	1:04	—	·	·	·	·	·	·	·
1942	3:85	2:58	1:46	1:86	—	5:53	1:08	—	·	·	·	·	·	·	·
1943	3:67	2:43	1:39	1:38	—	3:37	1:05	—	·	·	·	·	·	·	·
1944	3:27	2:28	1:28	1:57	—	4:31	1:03	—	·	·	·	·	·	·	·
1945	3:90	2:39	1:19	1:83	—	5:00	0:83	—	1:47	1:79	0:69	26	14	36	—
1946	4:00	2:76	1:05	2:62	—	3:90	0:65	2:80	2:15	2:31	—	4—5:4	12:10	40	162
1947	7:30	10:98	1:43	2:40	—	6:42	—	1:30	—	—	—	5:00	—	40	—

*) От 1946 година трите категории землена работа стават на седем (7) категории, разпределени както следва: I-ва категория отговаря на I, II и III категории по новото разпределение; II категория — на IV и V категории и III категория — на VI и VII категории — Depuis 1946 les trois (3) catégories de terrassement deviennent sept (7) catégories réparties comme suit: à la I-е catégorie répondent les I, II et III catégories de la nouvelle répartition; à la II catégorie répondent les IV et V catégories et à la III catégorie répondent les VI et VII catégories.

5. Приход на трудовата повинност — Recettes du service obligatoire du travail*)

Година — Années	От производство — De production									Данъци — Impôts				От превози — Transport	От продажба на негодно имущество — Vente de biens inutilés	Залпащане изгубени имущества — Paiement de biens perdus	Разни — Divers	Всичко — Total	Недостиг — Déficit	
	горско — de forêts	строително de construction	тухларско de briquetterie	шивашко — de couture	шакарско de chapellerie	обущарско de cordonnerie	зеделско d'agriculture	поправка на автомобили réparation d'automobiles	Надници — Salaires	откуп от редовна трудова повинност rachat du service de travail obligatoire régulier			откуп от временна трудова повинност rachat du service de travail temporaire							глоби и конфискации amendes et confiscations
										откуп от редовна трудова повинност rachat du service de travail obligatoire régulier	откуп от временна трудова повинност rachat du service de travail temporaire	глоби и конфискации amendes et confiscations								
хиляди лева — milliers de leva																				
1926/27	39 883	—	3 943	2 595	—	1 928	2 859	—	72 744	36 953	—	166	—	—	205	281	735	162 292	—	
1927/28	31 349	1 382	3 321	2 087	210	1 106	1 985	—	143 752	45 314	—	229	—	520	636	1 368	233 259	—	—	
1928/29	41 089	1 367	3 068	2 143	268	1 139	1 476	45	173 601	77 535	—	311	6 597	249	68	1 410	310 366	—	—	
1929/30	50 572	3 649	3 522	2 673	241	3 400	1 627	169	195 796	99 990	—	212	5 449	99	35	1 466	370 338	—	—	
1930/31	37 785	1 047	2 962	2 650	424	2 952	817	62	211 844	45 173	—	244	7 183	322	42	2 621	316 881	—	—	
1931/32	36 403	1 409	2 625	3 265	103	1 805	758	114	184 630	35 272	—	79	7 945	102	37	1 857	276 533	—	—	
1932/33	31 051	1 821	2 512	2 403	223	1 613	835	—	161 187	27 575	—	1	6 606	285	59	1 000	237 300	—	—	
1933/34	30 583	3 843	2 517	1 917	618	1 706	512	—	173 117	24 158	—	4 647	5 205	90	24	370	249 381	—	—	
1934	14 998	2 998	651	858	383	999	601	23	111 003	17 907	—	20	2 574	76	57	262	153 415	—	—	
1935	18 264	10 142	1 099	1 297	315	1 575	503	231	105 854	20 040	—	9 438	226	2471	188	215	172	173 035	—	—
1936	15 624	1 740	598	1 312	357	838	240	377	101 681	34 753	—	11 613	229	2 350	166	71	576	172 565	—	—
1937	38 654	—	1 313	1 528	245	1 581	—	—	102 981	34 507	—	13 720	350	—	1 000	—	—	195 879	—	—
1938	35 435	110 926	1 777	1 488	340	1 316	431	124	—	—	—	—	2 505	4 512	—	3 370	162 224	16 130	—	
1939				49 727					41 638						200		44 203	135 768		
1940				30 158					85 522						181		9 041	124 902		
1941				31 702				643	76 284						9 877		38 183	155 689	2 761	
1947	—	1905 931	3 382	24 509	—	11 622	14 689	—	1331 533	—	—	945	2 152	—	—	53 367	3 348 130	—	—	

*) За 1942, 1943, 1944, 1945 и 1946 год. няма данни, поради промяна на счетоводните с/ки — Pour 1942, 1943, 1944, 1945 et 1946, il n'y a pas de données par suite de changements dans les comptes de comptabilité.

6. Разходи на трудовата повинност — Dépenses du service obligatoire du travail*)

Година — Années	За персонал Pour le personnel		Канцеларски Frais de bureau	Наем, отопление и други Loyer, chauffage, etc.	Производствени разности Dépenses de production					Имущество — Biens				Възврати неправилно внесени суми — Sommes renvoyées, irrégulièrement versées	Материали по постройка на пътищата и в стопанствата Matériaux pour la construction des routes et dans les exploitations	Разни — Divers	Всичко — Total	Излишък — Excédent	
	заплати appointements	пътни, дневни и възнаградения — frais de voyage, indemnités journalières et gratifications			храна на хората alimentation des hommes	храна на добитъка alimentation du bétail	превозни, горски и др. такси — taxe de transport, taxes, forestières, etc.	поддръжане — Entretien	помощи, хигиена и лекуване — subsides, hygiène et soins médicaux	бракувано mis à rebut	изгубено — perdus	обезценка dévalorisés	умрел добитък bétail mort						Върнати неправилно внесени суми — Sommes renvoyées, irrégulièrement versées
хиляди лева — milliers de leva																			
1926/27	30 538	1 325	313	1 620	54 310	9 295	17 487	5 782	626	9 116	137	15 470	101	151	—	277	146 548	15 744	
1927/28	31 485	1 498	293	1 992	59 855	10 258	14 416	7 294	550	8 057	292	17 238	236	131	—	794	154 389	78 870	
1928/29	33 567	1 534	371	1 969	60 463	9 835	18 284	8 300	481	11 354	341	16 826	411	229	—	518	164 483	145 883	
1929/30	36 234	1 485	550	1 819	66 094	10 257	30 690	8 563	597	12 270	77	18 541	292	228	—	363	188 061	182 277	
1930/31	41 447	1 592	893	1 805	78 869	8 582	16 354	13 291	653	11 225	959	21 482	249	265	—	1 746	199 413	117 458	
1931/32	39 793	1 368	631	1 614	61 207	8 555	14 914	11 241	686	13 683	60	18 725	215	244	—	399	173 335	103 198	
1932/33	35 518	1 031	623	1 633	49 779	8 253	12 636	12 865	579	11 356	51	17 576	203	169	—	583	152 856	84 444	
1933/34	32 059	779	628	1 368	47 838	6 564	12 381	8 350	491	11 497	229	16 727	313	286	—	469	139 979	109 402	
1934	24 439	765	540	526	36 356	5 047	3 533	4 790	353	9 580	437	15 195	481	165	—	636	102 854	50 461	
1935	45 042	1 474	795	1 193	43 583	6 240	2 902	5 837	452	7 709	279	14 203	381	265	—	4	130 364	42 671	
1936	31 270	993	663	1 248	41 691	6 142	4 235	9 307	413	7 934	1 696	16 298	350	457	—	2 158	124 855	47 710	
1937	35 016	790	653	—	40 032	12 041	5 832	6 273	677	7 123	—	16 969	—	—	23 750	4 546	153 702	42 177	
1938	32 297	1 152	538	4 841	49 380	—	19 709	405	967	6 039	—	17 413	—	—	38 354	7 259	178 354	—	
1939	30 220	1 128	1 024	1 209	6 908	1)	1 658	2 363	646	6 251	—	3 948	169	—	—	74 624	130 148	5 620	
1940	32 078	3 197	894	1 651	24 331	2 673	1 765	4 706	667	7 225	—	10 138	146	—	—	34 876	124 347	555	
1941	48 394	1 683	1 340	3 712	27 199	1 770	2 871	4 811	1 067	5 701	—	11 144	131	—	—	56 650	166 470	—	
1947	191 390	3 516	4 960	10 131	624 413	85 978	83 749	5 182	165 263	—	—	186 258	4 522	—	—	139 633	3 348 130	184 313	

*) За 1942, 1943, 1944, 1945 и 1946 год. няма данни, поради промяна на счетоводните с/ки — Pour 1942, 1943, 1944, 1945 et 1946 il n'y a pas de données par suite de changement dans les comptes de comptabilité.
 1) Данните са включени в „Разни“ — Les données sont comprises dans „Divers“.

Д. Временна трудова повинност — Prestation temporaire

1. Трудоповинници през 1941—1947 години — Prestataires temporaires en 1941—1947

Работни дружини Equipes de travail	Години Années	Общини представили сведения Communes ayant fournis des renseignements	Трудоповинници — Prestataires temporaires					всичко total
			отработили ayant travaillé	освободени exemptés	откупили се s'étant rachetés	неотработили n'ayant pas travaillé		
София — Sofia	1941	98	9 128	10 062	51 157	84 607	154 954	
	1942	98	13 977	13 158	71 949	60 925	160 009	
	1943	99	9 798	27 500	56 872	67 650	161 820	
	1944	79	21 076	30 168	30 125	72 577	153 946	
	1945	116	10 334	29 985	64 773	55 680	161 772	
	1946	156	18 409	31 879	56 142	68 107	174 537	
	1947	165	16 174	31 375	88 229	44 133	179 911	
Пловдив — Plovdiv	1941	158	33 746	14 644	32 478	45 676	126 544	
	1942	158	34 214	13 557	34 790	45 368	127 929	
	1943	163	28 038	33 558	25 331	47 772	134 749	
	1944	154	14 579	50 976	13 977	39 739	119 271	
	1945	209	45 286	48 506	20 514	22 057	136 373	
	1946	249	55 367	42 018	25 404	26 307	150 096	
	1947	251	55 877	39 933	28 923	19 364	144 157	
Сливен — Sliven	1941	131	33 395	11 874	23 096	51 039	119 454	
	1942	130	36 670	12 740	28 328	43 999	121 737	
	1943	132	25 263	38 400	18 692	41 098	123 453	
	1944	138	10 759	44 794	11 451	56 268	123 272	
	1945	164	38 371	41 368	14 007	35 535	129 281	
	1946	232	52 457	34 332	19 171	33 545	139 505	
	1947	181	47 965	31 052	19 215	22 398	120 630	
Шумен — Shoumen	1941	168	31 224	12 619	36 127	63 932	143 902	
	1942	254	51 826	17 681	61 802	82 938	214 247	
	1943	243	60 871	49 536	41 807	52 952	205 166	
	1944	104	62 709	41 887	45 828	52 552	202 976	
	1945	187	47 139	47 691	18 185	34 550	147 565	
	1946	222	58 880	40 846	26 329	30 236	156 291	
	1947	227	61 193	37 523	30 291	21 482	150 489	
Търново — Trnovo	1941	213	45 937	16 184	51 221	74 873	188 215	
	1942	228	39 077	15 777	61 091	63 602	179 547	
	1943	232	48 752	36 552	40 202	54 178	179 694	
	1944	223	28 519	57 254	21 924	59 171	166 868	
	1945	264	61 038	38 437	23 448	35 582	158 505	
	1946	292	66 978	32 674	29 573	29 824	159 049	
	1947	265	67 260	30 374	31 805	26 152	155 591	
Плевен — Pléven	1941	171	76 352	18 839	34 350	70 148	199 689	
	1942	189	75 709	22 272	47 565	63 370	208 916	
	1943	225	80 272	45 293	30 798	57 462	213 825	
	1944	132	21 808	42 502	13 204	45 515	123 029	
	1945	160	43 931	29 882	10 772	24 755	109 340	
	1946	203	57 864	24 269	17 760	23 672	123 565	
	1947	198	59 365	24 013	17 213	15 917	116 508	
Радомир — Radomir	1941	129	22 492	8 853	25 861	32 058	89 264	
	1942	118	19 006	7 578	26 257	26 162	79 003	
	1943	134	18 035	26 107	19 804	27 413	91 359	
	1944	109	9 551	37 392	7 332	22 559	76 834	
	1945	151	25 623	38 072	11 423	21 156	96 274	
	1946	175	39 855	41 623	16 135	25 576	123 189	
	1947	185	26 991	34 376	16 836	13 754	91 957	
Ст. Загора — St. Zagora	1941	131	50 509	13 411	36 458	35 878	136 256	
	1942	135	50 072	13 284	40 117	40 791	144 264	
	1943	138	43 284	34 588	26 592	39 963	144 427	
	1944	143	37 790	40 919	20 081	43 920	142 710	
	1945	193	52 285	50 193	17 023	32 800	152 307	
	1946	279	68 309	45 997	22 206	24 021	160 533	
	1947	329	80 896	49 674	26 674	15 734	173 038	
Враца — Vratza	1945	176	61 196	33 336	12 637	28 032	135 251	
	1946	175	65 696	26 549	15 645	28 188	136 078	
	1947	216	74 166	28 160	17 827	18 887	139 040	
Добрич — Dobritch	1945	101	20 874	23 139	6 601	20 551	71 165	
	1946	103	26 145	23 460	8 294	16 644	74 543	
	1947	126	30 129	24 987	8 547	9 053	72 726	
Всичко — Total	1941	1 199	302 783	106 486	290 748	458 261	1 158 278	
	1942	1 310	320 551	116 047	371 839	427 155	1 235 652	
	1943	1 366	314 363	291 544	260 093	383 483	1 254 493	
	1944	1 082	206 791	345 892	163 522	392 301	1 103 906	
	1945	1 721	406 078	380 664	179 383	311 708	1 297 833	
	1946	2 026	509 960	343 647	237 659	306 129	1 397 385	
1947	2 143	520 016	331 527	285 560	206 944	1 344 047		

2. Извършени работи по залесяване — Travaux exécutés pour reboisement

Работни дружини Equipes de travail	Години — Années	Изкопани дупки Trous creusés		Изкопани и засадени дупки Trous creusés et plantés		Засадени фиданки Jeunes arbres plantés		Изсадени фиданки и разсадени насаждање Jeunes arbres sortis et distribués pour être repiqués	Възобновени заклеятели гори Broussailles régénérées
		брой nombre	декари décares	брой nombre	декари décares	брой nombre	декари décares		
София — Sofia	1941	428 240	584	328 690	433	200 320	307	277 450	796
	1942	299 800	523	395 720	247	191 025	160	19 000	463
	1943	200 875	312	—	—	254 620	391	—	—
	1944	20 060	54	28 860	62	73 660	123	—	—
	1945	220 560	—	—	—	220 580	446	—	—
	1946	424 175	40	607 778	17 975	722 492	380	26 250	112
	1947	374 020	3 228	306 360	490	350 350	2 897	78 000	492
Пловдив — Plovdiv	1941	544 265	948	191 250	189	155 120	94	24 780	705
	1942	464 500	1 297	212 933	3 308	223 070	147	121 300	1 116
	1943	187 450	376	397 000	430	326 850	105	40 000	861
	1944	151 000	203	270 000	380	315 100	100	28 000	751
	1945	88 210	129	47 300	33	123 050	64	—	150
	1946	922 640	1 161	495 500	777	729 900	991	40 000	770
	1947	815 324	1 012	384 736	725	526 175	1 246	32 864	628
Сливен — Sliven	1941	241 678	441	198 230	376	180 910	635	296 200	1 631
	1942	153 500	552	320 200	303	310 745	334	12 200	482
	1943	317 740	484	122 710	79	17 910	18	150	52
	1944	102 000	104	12 500	50	2 500	50	—	69
	1945	—	—	—	—	—	—	—	—
	1946	21 810	108	61 900	49	60 100	27	—	—
	1947	49 100	138	43 300	38	59 300	18	—	270
Шумен — Shoumen	1941	269 530	375	358 406	772	147 926	670	29 570	36
	1942	80 510	56	721 735	1 415	77 330	28	—	—
	1943	26 770	38	332 910	706	—	42	—	130
	1944	—	—	—	—	—	—	—	—
	1945	—	—	—	—	—	—	—	—
	1946	3 600	—	—	—	—	—	—	—
	1947	5 420	12	36 146	28	291 290	2 832	28 300	—
Търново — Tırnovno	1941	375 670	785	1 702 705	2 585	183 542	449	336 560	726
	1942	1 255 997	1 775	1 503 734	1 900	225 725	207	570 020	165
	1943	755 500	1 698	744 773	1 711	735 544	1 175	324 300	209
	1944	901 677	1 152	879 820	1 907	503 457	584	120 000	101
	1945	300 670	475	286 420	465	—	—	200	—
	1946	283 510	165	289 510	370	258 350	638	1 030 000	47
	1947	904 018	985	670 128	605	653 668	570	10 000	15
Плевен — Pléven	1941	922 555	1 268	1 833 910	2 602	781 640	1 257	378 620	103
	1942	1 517 930	2 915	1 290 400	1 849	995 050	1 861	212 830	270
	1943	1 305 370	1 371	1 591 781	1 788	937 595	1 052	256 000	20 988
	1944	680 880	659	1 263 836	2 357	561 703	870	455 500	30
	1945	709 807	1 822	594 121	981	248 811	194	83 200	575
	1946	350 630	611	895 240	1 693	461 560	679	231 200	555
	1947	968 817	1 470	1 308 287	3 077	863 797	1 218	443 600	360
Радомир — Radomir	1941	528 957	809	1 472 852	1 525	696 143	658	22 500	33
	1942	515 199	973	1 117 352	1 214	413 110	589	26 000	3 479
	1943	1 109 210	2 418	979 623	1 348	684 808	3 644	—	2 339
	1944	440 010	486	271 750	293	214 800	145	—	1 238
	1945	903 195	1 118	409 445	945	941 085	1 016	500	1 434
	1946	823 692	1 284	1 598 985	2 191	1 208 728	985	—	1 705
	1947	1 172 620	1 623	800 110	1 002	651 140	1 018	—	1 633
Ст. Загора — St. Zagora	1941	221 510	509	474 600	768	377 040	761	40 000	680
	1942	313 300	2 424	1 291 932	769	240 550	303	20 000	1 010
	1943	668 460	686	486 050	608	304 650	350	190 850	523
	1944	249 970	—	339 479	—	301 670	—	302 800	28
	1945	193 680	26	137 500	195	323 750	32	336 600	158
	1946	1 137 200	3 063	30 640	11 235	222 350	1 276	—	11
	1947	51 400	73	42 810	70	311 500	58	120 000	135
Враца — Vratza	1945	205 100	192	482 100	940	62 100	53	12 000	—
	1946	425 295	1 595	717 200	922	334 577	571	68 500	28
	1947	722 300	2 046	1 448 450	2 309	973 508	747	116 020	1,013
Добрич — Dobritsch	1946	—	—	70 500	580	—	—	—	20
	1947	228 200	377	512 200	828	—	—	1 345 700	—
Всичко — Total	1941	3 532 405	5 700	6 610 703	9 251	2 722 641	4 831	1 455 600	4 716
	1942	4 600 796	23 515	6 659 066	11 035	2 676 575	3 634	581 350	6 985
	1943	4 572 575	7 663	4 455 452	6 760	3 251 730	6 730	811 300	25 107
	1944	2 548 597	2 663	3 096 295	5 120	1 572 800	1 872	566 300	2 217
	1945	2 657 242	3 762	1 956 006	3 585	1 922 975	1 805	482 500	2 317
	1946	4 337 552	8 457	4 563 343	25 792	3 958 057	5 548	1 455 850	3 249
	1947	5 291 219	10 064	5 632 527	10 082	4 660 623	10 604	2 174 484	4 546

3. Извършени работи с временна трудова повинност по трудови дружини —

Извършени работи	Мярка	София Sofia		Пловдив Plovdiv		Сливен Sliven		Шумен Choumen		Търново Tirnovno		Плевен Pléven	
		1946	1947	1946	1947	1946	1947	1946	1947	1946	1947	1946	1947
Открити нови пътища	лин. м.	34 830	19 480	175 793	115 279	804 071	150 052	92 288	100 586	77 393	139 912	73 712	50 010
Шосирани улици и площади . . .	кв. м.	53 207	14 047	88 977	123 080	180 422	77 815	138 063	166 191	250 229	197 575	149 928	204 465
Поправени улици	„	99 734	79 698	815 279	692 756	184 050	131 799	75 622	118 097	177 800	159 599	243 231	237 179
Нови мостове	броя	25	63	54	75	104	53	67	147	63	100	64	68
Поправени мостове	„	57	37	114	146	143	103	234	178	187	174	136	99
Нови водостоци	„	21	40	33	47	133	36	30	53	82	54	77	26
Поправяне водостоци	„	82	42	96	40	213	28	38	51	306	284	131	74
Изкопи за водопровод	лин. м.	13 966	2 215	10 298	14 856	44 405	19 073	20 973	18 328	51 788	32 991	15 075	11 336
Поставяне тръби за водопровод .	„	8 075	6 015	3 513	15 385	16 007	12 811	7 370	13 978	11 016	11 859	16 283	14 640
Изкоп за канализация	„	5 268	4 860	31 181	34 649	15 232	16 300	11 603	4 615	14 093	6 861	7 975	8 038
Направа канал	„	27 210	1 590	33 517	37 532	15 634	10 856	3 564	7 421	6 017	11 771	15 551	3 530
Корегиране реки	„	2 629	5 660	22 585	23 674	15 384	5 831	2 105	7 159	13 888	5 992	5 360	3 324
Направа и поправка чешми и кладенци	броя	154	2 353	295	182	449	308	567	533	1 104	497	185	324
Землени работи на обществ. здания	куб. м.	16 933	10 091	24 117	9 751	16 395	59 176	28 681	58 190	36 758	84 950	25 550	163 931
Зидария на обществени здания . .	„	4 045	21 320	2 625	12 928	5 637	5 965	7 510	14 669	8 446	10 500	6 504	19 186
Засадени дръвчета	броя	643 100	259 350	844 620	526 185	157 564	151 289	151 330	291 290	433 937	401 684	792 052	961 367
Направа телефонна мрежа	лин. м.	5 750	19 232	59 902	99 025	67 374	49 460	11 670	173 570	23 371	39 080	52 200	14 120
Направа тухли	броя	35 500	329 742	964 415	831 700	911 600	1 762 170	544 100	1 418 600	608 640	1 106 900	1 801 390	2 079 460
Приготвяне вар	кгр.	40 920	159 570	243 145	430 628	267 060	816 510	412 700	461 510	248 085	461 240	367 400	587 470
Превоз на камъни	куб. м.	17 372	39 055	29 894	36 973	99 193	91 564	93 387	86 247	53 295	82 309	42 023	239 469
Превоз на пясък	„	20 135	17 228	150 750	123 485	39 576	48 060	16 477	28 965	27 099	34 715	31 788	28 124
Превоз на материали	„	108 524	84 287	47 304	37 466	143 479	151 9250	69 397	207 230	226 938	56 648	15 140	112 4590
Сечене гора	„	2 902	8 611	10 081	4 941	4 117	4 192	4 338	185 445	8 636	2 624	6 904	5 003
Натрошване чакъл	„	5 035	188 392	10 181	13 089	24 881	19 928	44 110	48 190	31 393	47 435	22 328	23 562
Изваждане камъни	„	12 233	7 665	16 271	21 964	54 760	86 145	64 756	74 984	64 465	77 465	26 840	31 405
Други	надници	98 012	42 163	8 260	11 264	14 801	5 479	16 702	22 368	100	2 540	6 325	8 674

Travaux exécutés par la prestation temporaire par équipes de travail

Радомир Radomir		Ст. Загора St. Zagora		Враца Vratza		Добрич Dobrich		Всичко Total		Mesure	Travaux exécutés
1946	1947	1946	1947	1946	1947	1946	1947	1946	1947		
168 805	228 720	192 637	254 928	76 631	75 334	48 639	—	1 744 799	1 134 301	m. linéaire	Terrassement de nouvelles routes
32 150	21 884	122 559	259 926	119 537	108 190	52 880	5 400	1 187 952	1 178 573	m. carrés	Terrassement de rues et de places
495 871	164 779	593 469	530 962	747 720	285 387	14 380	8 438	3 447 156	2 408 694	„	Réparation de rues
22	30	97	95	74	52	17	—	587	683	nombre	Nouveaux ponts
66	48	146	225	153	102	33	—	1 269	1 112	„	Réparation de ponts
89	21	44	106	343	32	9	—	861	415	„	Nouveaux aqueducs
40	108	45	692	87	44	22	—	1 060	1 363	„	Réparation d'aqueducs
22 196	22 501	47 351	35 438	14 023	8 598	6 650	2 955	246 725	168 291	m. linéaire	Excavation pour aqueducs
10 880	8 097	20 399	35 725	10 284	8 258	3 949	—	107 776	126 768	„	Pose de tuyaux pour aqueducs
12 572	12 000	24 746	16 990	24 160	8 294	5 654	—	152 484	112 607	„	Excavation pour canalisation
11 454	21 385	7 905	32 429	7 948	6 475	500	—	129 300	132 989	„	Creusement d'un canal
6 969	15 694	21 467	15 060	16 320	8 370	1 600	—	108 307	90 764	„	Correction de rivières
143	123	397	452	340	189	260	—	3 894	4 961	nombre	Construction et réparation de fontaines et de puits
23 567	19 012	15 244	37 509	134 434	37 419	6 120	1 280	327 799	511 309	m. cubes	Terrassement de bâtiments publics
3 472	4 382	10 164	20 475	13 982	24 132	2 255	—	64 641	133 157	„	Maçonnerie de bâtiments publics
453 550	239 830	450 862	442 190	613 826	972 508	871 500	2 524	5 412 341	4 239 187	nombre	Arbres plantés
45 040	124 825	52 300	348 895	54 670	1 607 620	10 500	0	382 777	2 475 827	m. linéaire	Construction de réseaux téléphoniques
282 000	679 500	939 760	1 259 495	2 722 350	3 435 726	376 000	0	9 185 755	12 902 293	nombre	Fabrication de briques
183 100	231 200	193 300	147 979	696 950	1 905 550	151 000	0	2 803 660	5 801 657	kgr.	Fabrication de chaux
17 821	21 231	33 561	77 453	74 909	66 478	79 700	22 726	541 155	763 505	m. cubes	Transport de pierres
22 606	19 957	77 314	103 462	98 156	186 283	6 216	513	490 117	590 797	„	Transport de sable
24 251	23 239	400 810	361 202	55 504	90 886	18 306	658	1 109 653	3 505 456	„	Transport de divers matériaux
2 787	1 217	3 123	4 809	11 673	10 838	580	61	55 141	227 744	„	Coupe de bois
2 025	837	29 005	175 738	22 819	46 617	26 691	7 821	218 468	571 609	„	Broyage de gravier
9 414	7 182	40 752	67 385	42 607	65 724	65 968	20 296	398 056	460 215	„	Extraction de pierres
2 087	1 962	6 255	11 462	20 855	16 274	47 311	32 674	220 276	154 860	journées de travail	Travaux divers

VII. Сгради, жилища и благоустройство — Bâtiments, logements et travaux publics

1. Разрешен частен строеж на сгради в градове и села с повече от 3000 жители през периода 1944—1947 год.

Constructions de batiments privés, autorisées dans les villes et villages de plus de 3000 habitants pendant la période de 1944—1947

Населени места Localités	Години — Années	Масивен строеж Construction massive		Полумасивен строеж Construction demi-massive		Паянтов строеж Construction en briques et en bois		Всичко — Total		
		площ за застрояване superficie à bâtir	кубатура на разреше- ните постройки cubature des construc- tions autorisées	площ за застрояване superficie à bâtir	кубатура на разреше- ните постройки cubature des construc- tions autorisées	площ за застрояване superficie à bâtir	кубатура на разреше- ните постройки cubature des construc- tions autorisées	площ за застрояване superficie à bâtir	кубатура на разреше- ните постройки cubature des construc- tions autorisées	
										м ² —m ²
Градове — Villages										
Бургас — Bourgas	1944	502	2 438	71	233	41	114	614	2 785	
	1945	5 055	28 256	1 527	6 920	275	914	6 857	36 030	
	1946	6 385	31 213	2 773	10 827	931	2 723	10 090	44 763	
	1947	5 939	27 455	2 412	9 514	1 674	5 327	10 025	42 296	
Варна — Varna	1944	1 564	5 170	14	50	—	—	1 578	5 220	
	1945	9 039	43 223	—	—	—	—	9 039	43 226	
	1946	10 547	52 234	—	—	—	—	10 547	52 234	
	1947	12 156	60 639	—	—	—	—	12 156	60 639	
Плевен — Plevén	1944	335	1 946	—	—	12	36	397	1 982	
	1945	6 645	42 533	90	288	1 115	3 551	7 856	45 377	
	1946	6 229	32 665	—	—	65	243	6 294	32 908	
	1947	6 042	33 574	64	256	79	214	6 185	34 044	
Пловдив — Plovdiv	1944	4 175	19 712	115	330	254	880	4 544	20 922	
	1945	19 523	102 998	—	—	3 356	10 055	22 879	113 093	
	1946	35 482	204 585	1 534	4 945	7 358	21 579	44 374	231 110	
	1947	34 964	202 038	120	494	4 372	13 356	39 456	215 838	
Русе — Roussé	1944	203	811	32	256	46	92	281	1 159	
	1945	4 839	26 599	182	644	230	795	5 281	28 038	
	1946	7 539	47 234	—	—	1 363	14 837	8 907	62 121	
	1947	7 596	47 455	348	1 039	2 312	7 009	10 236	55 513	
София — Sofia	1944	1 957	14 760	—	—	—	—	1 957	14 760	
	1945	27 742	139 520	559	1 916	777	2 150	29 078	143 595	
	1946	78 098	530 712	1 240	4 139	1 511	5 675	80 849	540 526	
	1947	101 034	740 813	63	175	1 939	6 841	103 085	747 829	
Ст. Загора — St. Zagora	1944	405	3 004	—	—	—	—	405	3 004	
	1945	3 840	18 218	100	430	1 592	4 261	5 532	22 939	
	1946	3 303	16 691	—	—	—	—	3 303	16 691	
	1947	7 231	34 820	35	105	—	—	7 266	34 925	
Други градове — Autres villes	1944	21 385	119 214	9 160	37 812	7 553	24 739	38 103	181 825	
	1945	97 627	565 218	33 372	109 906	23 518	86 490	159 517	821 614	
	1946	139 313	806 987	69 755	329 002	44 185	158 138	253 233	1 294 127	
	1947	191 830	1 117 547	94 812	431 710	46 954	172 979	333 605	1 722 236	
Общо градове — Ensemble des villes ²⁾	1944	30 576	167 025	9 392	38 681	7 911	25 921	47 870	231 657	
	1945	174 360	965 593	40 835	180 104	30 893	100 265	246 089	1 254 962	
	1946	285 897	1 722 321	75 282	243 914	55 418	203 245	417 597	2 274 480	
	1947	366 842	2 264 351	97 854	443 293	57 370	205 726	522 056	2 913 370	
Села — Villages	1944	15 477	74 287	10 074	63 524	11 166	39 689	42 717	182 660	
	1945	75 431	371 921	85 618	352 522	46 251	170 201	207 300	904 644	
	1946	70 797	348 095	115 433	479 914	69 409	249 971	255 644	1 077 980	
	1947	80 025	374 584	137 838	805 044	100 815	379 335	368 678	1 559 523	
Общо градове и села — Ensemble des villes et villages	1944	46 053	241 442	25 466	107 265	19 077	65 610	90 596	414 317	
	1945	219 791	1 333 514	176 454	542 626	77 144	278 466	453 389	2 159 606	
	1946	357 694	2 070 416	190 720	823 828	124 827	453 216	673 241	3 352 460	
	1947	448 867	2 633 935	285 692	1 238 337	158 185	555 621	690 744	4 472 893	

Бележка: Различията между данните в настоящата таблица и тези в „Месечните известия“ книжка № 2—3 от 1947 г. и в „Списание на Глав. дирекция на статистиката“ кн. II.—1946 г. за годините 1944—1945 г. се дължи на това, че данните за селата числящи се към голяма София: Бояна, Горна баня, Драгалевци, Дървеница, Княжево, Красно село, Надежда и Слатина в настоящата таблица са включени в селата, а в „Месечните известия“ и в „Списание на статистиката“ — в градовете.

Note. La différence entre les données dans le présent tableau et celles insérées dans le Bulletin mensuel, fascicule 2—3/1947 et dans la Revue de la Direction générale de la statistique, livraison II/1946, pour les années 1944 et 1945 est due à ce que les données relatives aux villages rattachés à Sofia: Бояна, Горна баня, Драгалевци, Дървеница, Княжево, Красно село, Надежда et Slatine sont incluses, en ce qui concerne le présent tableau, dans les villages et, en ce qui concerne le Bulletin mensuel et la Revue, elles sont incluses dans les villes.

2. Водопроводи построени от областните водоснабдителни служби
Conduites d'eau construites par les services régionaux d'adduction d'eau

Области Régions administratives	Години — Années	Водопроводи Conduites d'eau		Поставени тръби — Tuyaux posés					Резервуари — Réservoirs	Чешми Fontaines		Стойност на извършените работи Valeur des travaux effectués			
		за общо водоснабдяване pour adduction générale	за части по водоснабдяване pour adduction partielle	железни — en fer	гальванизирани galvanisés	каменни en terre cuite	егеритови en éternite	всичко — total		обществени publiques	частни — privées	със средства avec les moyens			всичко — total
												на държавата de l'Etat	на общините des communes	с трудова повинност par prestation	
бр. — nombre	бр. — nombre	метри — mètres					брой — nombre	хилйади лв. — milliers de leva							
Бургас — Bourgas . . .	1941	8	28	19 853	6 326	1 184	153	27 516	8	82	99	1 024	3 850	1 752	6 626
	1942	15	16	25 270	4 439	845	—	30 554	12	91	183	1 351	4 597	1 513	7 461
	1943	1	—	43 907	6 441	370	—	50 718	13	125	159	1 542	10 400	4 000	15 942
	1944	4	1	14 433	511	1 283	—	16 227	11	66	60	2 433	3 800	5 745	11 978
	1945	2	14	28 479	1 414	2 990	—	32 883	5	102	27	4 772	3 891	8 765	17 428
	1946	—	11	14 267	463	3 337	—	18 057	12	68	14	6 865	9 812	8 533	25 217
	1947	—	8	12 260	66 991	2 830	—	82 081	18	53	28	26 845	27 942	25 671	80 458
Варна — Varna	1941	4	2	13 424	690	—	550	14 664	4	25	63	1 227	3 084	257	4 568
	1942	8	8	41 759	2 473	460	460	45 152	19	89	132	7 013	10 373	850	18 236
	1943	10	10	39 320	1 640	—	—	40 960	4	78	164	3 503	7 969	648	12 125
	1944	—	—	6 575	2 017	—	400	8 992	1	44	54	108	1 221	1 053	2 387
	1945	—	7	6 580	380	—	—	6 960	2	2	—	2 207	6 069	2 469	10 745
	1946	—	—	1 580	180	—	—	1 760	5	8	16	6 070	4 729	6 700	17 499
	1947	—	5	1 320	59 430	86	—	60 836	13	18	24	26 824	15 748	21 090	63 652
Враца — Vratsa	1941	6	5	35 887	3 298	1 216	—	40 401	10	80	344	1 722	2 515	1 941	6 178
	1942	5	15	9 730	1 299	710	—	11 739	6	54	175	1 606	1 138	2 001	4 745
	1943	7	10	30 569	3 652	183	—	34 404	3	69	162	1 149	3 384	2 493	7 025
	1944	2	—	8 232	1 123	—	—	9 355	1	10	2	1 616	2 742	3 018	7 376
	1945	3	1	4 037	364	—	—	4 401	5	25	5	913	1 538	2 205	4 656
	1946	—	10	5 174	1 188	599	—	6 961	6	52	46	1 848	8 095	6 166	16 109
	1947	—	5	3 180	58 320	604	—	62 104	16	64	53	17 539	22 168	21 343	61 050
Г. Джумая—G. Djoumaya*)	1943	3	5	7 740	488	1 000	—	9 228	2	32	3	593	2 927	2 138	5 653
	1944	—	1	4 442	1 026	—	—	5 468	1	11	8	52	1 096	591	1 739
	1945	—	1	7 390	200	—	—	7 590	1	25	—	553	1 093	—	1 646
	1946	—	—	390	271	532	—	1 193	6	30	22	3 565	10 733	1 412	15 711
	1947	—	5	945	32 610	180	—	33 735	10	42	37	27 777	35 460	8 510	71 747
Плевен — Pléven	1941	2	5	17 910	2 542	711	—	21 163	5	25	505	4 603	5 037	552	10 192
	1942	3	7	22 107	1 207	2 568	—	25 882	6	21	141	1 514	5 691	1 636	8 841
	1943	5	14	32 636	2 979	—	—	35 615	4	30	88	1 913	6 244	1 895	10 052
	1944	7	9	16 355	330	60	—	16 745	4	19	20	835	8 514	2 997	12 346
	1945	7	4	17 370	594	98	—	18 052	4	41	22	1 213	8 351	3 730	13 294
	1946	—	6	5 593	1 695	70	—	7 358	8	16	8	5 577	33 596	16 857	56 030
	1947	—	16	6 385	73 660	198	—	80 243	18	39	48	25 620	87 070	62 400	175 090
Пловдив — Plovdiv . . .	1941	6	1	21 317	2 530	480	3 000	27 327	5	86	312	1 575	5 448	1 772	8 795
	1942	12	4	30 105	600	1 100	—	31 805	4	70	180	2 675	14 465	895	18 035
	1943	9	19	65 350	550	—	—	65 900	20	120	238	2 125	24 466	1 650	28 241
	1944	6	—	34 130	3 390	—	—	37 520	4	108	124	1 222	13 568	1 856	16 646
	1945	5	5	23 035	1 100	—	—	24 135	7	53	21	2 448	20 358	6 302	29 108
	1946	—	3	3 660	900	300	—	4 850	9	13	6	6 442	6 779	6 356	19 577
	1947	—	5	22 300	64 180	1 340	—	87 820	18	58	53	36 665	24 300	20 456	81 421
Русе — Roussé	1941	3	1	7 967	810	890	—	9 667	3	1	24	558	2 438	478	3 474
	1942	—	4	2 668	1 466	3 231	—	7 365	5	19	12	1 960	854	504	3 318
	1943	4	2	10 947	313	148	—	11 408	—	28	13	1 404	2 856	1 239	5 499
	1944	1	—	20 755	100	60	—	20 915	—	52	3	1 041	6 698	2 649	10 383
	1945	12	2	35 456	610	340	—	37 406	—	15	—	585	24 470	11 455	36 510
	1946	—	1	8 226	58	307	—	8 591	5	10	13	4 815	10 070	7 163	22 048
	1947	—	15	3 100	42 830	930	—	46 860	18	38	26	23 135	32 820	20 130	76 085

*) Данните от обл. Г. Джумая за 1941 и 1942 год. са включени в обл. Пловдив и София — Les données de la région de G. Djoumaya pour 1941 et 1942 son comprises dans les régions de Plovdiv et Sofia.

2. Водопроводи построени от областните водоснабдителни служби

(Продължение и край)

Conduites d'eau construites par les services régionaux d'adduction d'eau

(Suite et fin)

Области Régions administratives	Година — Année	Водопроводи Conduites d'eau		Поставени тръби — Tuyaux posés					Резервуари — Réservoirs	Чешми Fontaines		Стойност на извършените работи Valeur des travaux effectués			
		за общо водоснабдяване pour adduction générale	за частично водоснабдяване pour adduction partielle	железни — en fer	гальванизирани galvanisés	каменинови en terre cuite	егернитови en éternite	всичко — total		обществени publiques	частни — privées	със средства par les moyens		с трудова повинност par prestation	всичко — total
												на държавата de l'Etat	на общините des communes		
бр. — nombre		метри — mètres					брой — nombre		хиляди лева — milliers de leva						
София — Sofia	1941	2	16	21 221	7 924	1 703	620	31 468	7	54	152	2 250	3 469	1 451	7 170
	1942	3	8	63 257	7 810	475	1 190	72 732	9	143	—	4 945	12 591	4 270	21 806
	1943	3	16	35 150	14 118	2 008	—	51 276	4	81	230	1 736	6 710	200	8 646
	1944	11	2	4 591	4 395	—	—	8 986	5	69	81	2 116	1 144	1 809	5 069
	1945	7	4	6 116	10 261	1 600	—	17 977	17	81	44	4 243	8 515	10 335	23 093
	1946	6	30	1 035	4 600	951	95	6 731	17	28	93	5 285	3 933	10 425	19 643
	1947	—	17	12 368	100 200	1 655	—	114 223	20	103	113	30 700	16 120	38 620	85 440
Ст. Загора — St. Zagora	1941	14	37	10 572	3 348	1 326	530	15 776	8	42	145	1 656	3 968	4 975	10 599
	1942	22	8	39 816	4 712	335	4 905	49 768	19	130	138	2 394	10 706	4 254	17 354
	1943	5	20	16 141	6 152	235	—	22 528	11	178	35	1 613	6 570	2 900	11 083
	1944	2	5	17 319	415	390	30	18 154	1	62	52	1 107	3 769	3 391	8 267
	1945	4	5	21 770	2 334	3 477	128	27 709	8	181	50	3 074	12 573	8 214	23 861
	1946	2	2	13 938	1 722	1 332	522	17 514	6	86	82	3 881	7 166	3 982	15 029
	1947	—	19	24 600	104 798	2 220	—	131 618	21	154	141	20 600	28 260	12 520	61 380
Всичко — Total . . .	1941	45	95	148 151	27 468	7 510	4 853	187 982	50	395	1 644	14 615	29 809	13 173	57 602
	1942	68	70	234 712	24 006	9 724	6 555	274 997	80	617	961	23 458	60 415	15 923	99 796
	1943	47	96	281 760	36 333	3 944	—	322 037	61	741	1 092	15 588	71 526	17 163	104 277
	1944	33	18	126 832	13 307	1 793	430	142 362	28	441	404	10 530	42 552	23 114	76 196
	1945	40	50	151 233	17 257	8 505	128	177 123	49	525	169	20 008	86 858	53 475	160 341
	1946	8	63	53 913	11 077	7 428	617	73 035	74	311	300	44 350	94 913	67 600	206 863
	1947	—	95	86 458	603 019	10 043	—	699 520	152	563	523	235 705	289 888	230 740	756 333

3. Водопроводи построени от Дирекцията за водоснабдяване на Дели-Орман

Conduites d'eau construites par la Direction de l'adduction d'eau du Déli-Orman

Области Régions administratives	Година — Année	Поставени тръби — Tuyaux posés				Резервуари Réservoirs	Чешми — Fontaines		Стойност на извършените работи Valeur des travaux effectués
		железни en fer	гальванизирани galvanisés	каменинови и циментови en terre cuite et en ciment	всичко — total		обществени publiques	частни — privées	
		лв. 1000 lv.							
Русе — Roussé	1941	252	300	307	859	—	2	80	300
	1942	476	1 429	—	1 905	—	3	85	256
	1943	629	747	184	1 560	—	—	62	519
	1944	195	522	—	717	—	—	25	218
	1945	—	368	—	368	—	23	27	137
	1946	—	—	—	—	—	—	—	—
	1947	—	5 385	—	5 385	—	18	36	11 165
Варна — Varna	1941	6 506	2 700	400	9 606	—	2	55	2 088
	1942	2 395	954	684	4 033	—	1	52	1 200
	1943	1 105	753	532	2 390	—	—	29	961
	1944	291	92	—	383	—	6	16	5 287
	1945	12 571	316	85	12 972	—	—	1	128
	1946	4 771	1 000	—	5 771	—	9	46	5 804
	1947	6 340	1 120	—	7 460	—	32	28	13 430

VIII. Превоз и съобщения — Transport et communications

A. Железници — Chemins de fer

1. Развитие на железопътната мрежа в България

Développement du réseau des chemins de fer en Bulgarie

Година Années	Новооткрити линии Lignes Nouvellement inaugurées	Дължина на железопътните линии в експлоатация — Longueur des lignes en exploitation						
		нормална широчина — écartement normal				теснопътни écartement étroit		общо total
		принадлежащи на държавата appartenant à l'Etat	чужди експлоатирани от държавата appartenant à autrui exploitées par l'Etat	принадлежащи на частни лица appartenant à des particuliers	всичко total	държавни de l'Etat	частни privées	
километри — kilomètres								
1940	59 591	3 100 740	10 572	78 096	3 189 408	436 1	—	3 625 508
1941 *)	131 667	4 253 186	10 572	80 378	4 344 136	437 0	—	4 781 136
1942 *)	4 587	4 267 343	10 572	73 258	4 351 173	437 0	—	4 788 173
1943 *)	38 769	4 306 112	10 572	74 965	4 391 649	455 9	14 0	4 861 549
1944 *)	25 582	3 301 345	—	75 829	3 377 174	455 9	13 7	3 846 774
1945	73 000	3 375 110	—	79 121	3 454 231	401 1	13 9	3 869 231
1946	—	3 364 089	6 520	78 351	3 448 960	400 2	14 8	3 863 960
1947	—	3 364 089	6 520	78 351	3 448 960	400 2	14 8	3 863 960

*) С Македония, Тракия и Моравско — Avec la Macédoine, la Thrace et la région de Morava.

2. Неподвижен материал на държавните железници

Matériel immobile des chemins de fer de l'Etat

Година Années	Дължина на експлоатираните от държавата линии — Longueur des lignes exploitées par l'Etat *)		Тунели — Tunnels		Мостове — Ponts					Водостоци Aqueducs		Прелези Passages
	в края на годината à la fin de l'année	средно годишно moyenne annuelle	брой nombre	дължина longueur	каменни и железобетонни en pierre et en béton armé	железни en fer	дървени en bois	всичко total	дължина longueur	брой nombre	дължина longueur	
1940	3 101	3 051
1941 **)	4 253	3 592	103	23 810	348	1 115	4	1 467	13 104	4 011	2 008	.
1942 **)	4 267	4 217	107	24 559	394	1 115	4	1 513	13 853	4 292	2 268	.
1943 **)	4 306	4 250	107	24 559	394	1 115	4	1 513	13 853	4 292	2 268	.
1944 **)	3 301	3 980	107	24 555	394	1 115	5	1 514	13 869	4 308	2 274	2 750
1945	3 375	3 325	108	24 595	391	1 117	2	1 510	13 771	4 379	2 338	2 754
1946	3 364	3 355	143	27 620	394	1 117	2	1 513	13 786	4 380	2 340	2 847
1947	3 364	3 355	143	27 620	394	1 119	2	1 515	13 801	4 380	2 340	2 847

*) Включително и принадлежащите на други държави — Y compris celles appartenant à d'autres pays.

**) С Македония, Тракия и Моравско — Avec la Macédoine, la Thrace et la région de Morava.

3. Деятелност на подвижния материал — Activité du matériel roulant

Година Années	Деятелност на локомотивите — Activité des locomotives					Деятелност на вагоните и каруците — Activité des wagons et des voitures						
	пропътувани километри parcours kilométriques	изразходвани материали matériaux consommés		на локомотивен км. изразходвано consommation par kilomètre-locomotive		пътнишки voitures à voyageurs		пощенски de poste		товарни и фургони wagons à marchandises et fourgons		всичко total
		каменни въглища houille	масло huile	каменни въглища houille	масло huile	български bulgares	чужди étrangères	български bulgares	чужди étrangers	български bulgares	чужди étrangers	
	хиляди milliers	тона — tonnes		кг. — kgr.		изминати осни километри в хиляди essieux-kilomètres parcourus en milliers						
1940	18 082	805 964	2 182	45	0 121	102 299	15 147	14 290	1	307 649	65 539	504 915
1941 *)	20 925	1 118 181	2 734	54	0 131	92 977	33 173	13 507	866	375 222	200 109	715 854
1942 *)	21 685	1 336 309	3 046	62	0 140	110 717	32 613	14 053	1 370	387 548	197 629	743 930
1943 *)	23 917	1 577 828	3 424	66	0 143	133 594	27 305	16 190	784	392 345	273 179	843 397
1944 *)	19 415	1 409 170	2 812	73	0 145	120 760	13 161	12 507	758	336 489	216 753	700 428
1945	16 556	1 279 443	2 732	77	0 165	125 471	1) 5 575	13 276	133	314 988	68 438	527 881
1946	18 192	1 145 240	2 180	63	0 120	137 073	10 096	15 032	950	301 179	105 394	559 724
1947	18 789	1 224 998	2 281	65	0 121	138 185	8 977	15 520	1 269	378 287	22 380	564 618

*) С Македония, Тракия и Моравско — Avec la Macédoine, la Thrace et la région de Morava.

1) Наетите вагони Югославия е взела обратно — La Yougoslavie a repris les wagons prêtés.

4. Превозени пътници по видове съобщения Voyageurs transportés par espèces de communications

Година Années	Вътрешно съобщение Communication intérieure			Международно съобщение Communication internationale			Всичко — Total		
	класи — classes								
	I	II	III	I	II	III	I	II	III
1940	14 723	189 749	15 720 080	3 672	19 188	29 675	18 395	203 937	15 749 755
1941 *)	10 651	241 769	16 178 263	3 932	10 037	20 047	14 593	251 806	16 198 310
1942 *)	16 611	486 769	21 148 110	6 991	23 384	46 284	23 602	510 153	21 194 394
1943 *)	19 750	568 922	23 888 862	6 232	30 836	116 648	25 982	599 758	24 035 510
1944 *)	26 795	709 323	25 399 517	.	.	.	26 795	709 323	25 399 517
1945	16 217	532 547	29 618 312	840	1 641	1 156	17 057	534 188	29 619 468
1946	43 336	556 715	35 356 333	235	1 573	4 068	43 571	558 288	35 360 401
1947	69 546	630 737	40 743 366	699	6 907	8 851	70 245	637 644	40 752 217

*) С Македония, Тракия и Моравско — Avec la Macédoine, la Thrace et la région de Morava.

5. Пропътувани влакови километри и превозени пътници Parcours kilométriques des trains et voyageurs transportés

Година Années	Пропътувани разстояния от влакове — Parcours des trains								Пътници — Voyageurs		Пропътувано Parcours	
	бързи rapides	път- нишки omnibus	мо- трисни mo- trices	товаро- път- нишки de marchan- dises et de voyageurs	товарни de mar- chandises	служебни de service	всичко total	средно на ден moyenne par jour	всичко total	на 1 клм. средна експлоати- рана линия voir a)	от всички пътници de tous les voyageurs	от 1 пътник de 1 voyageur
	хиляди километри — en 1000 kilomètres							ккм. klm.	брой — nombre		1000 ккм. klm.	ккм. klm.
1940	2 208	4 404	186	1 241	6 058	309	14 406	39 468	15 977 037	5 237	1 021 518	63.9
1941 *)	1 609	3 422	155	1 027	9 794	281	16 283	44 625	16 464 709	4 584	1 321 993	80.3
1942 *)	1 738	3 559	213	1 222	10 049	429	17 210	47 151	21 728 149	5 153	1 653 025	76.1
1943 *)	1 917	4 043	483	1 418	11 083	389	19 333	52 967	24 631 250	5 796	1 983 212	80.5
1944 *)	1 120	3 666	332	1 335	8 928	250	15 631	42 825	26 135 635	6 567	1 940 384	74.2
1945	1 530	3 542	382	1 158	6 564	272	13 448	36 844	30 170 713	9 074	2 346 183	77.8
1946	1 837	4 127	429	1 548	6 570	348	14 859	40 710	35 962 260	10 719	2 540 623	65.1
1947	1 998	4 220	493	1 628	6 379	596	15 314	41 956	41 460 106	12 358	2 522 962	60.9

a) Ligne moyenne exploitée par kilomètre.

*) С Македония, Тракия и Моравско — Avec la Macédoine, la Thrace et la région de Morava.

6. Превозени багажи, колетни пратки и стоки Bagages, colis et marchandises transportés

Година Années	Багажи и колетни пратки Bagages et messageries		Стоки — Marchandises												
	тона — tonnes	хиляди тон-кило- метра milliers de tonnes kilométriques	зърнени храни, зърнени фуражи, варива и масло- дайни семена — voir a)	брашно, трици и други farine, son et autres	дървен строителен материал bois d'oeuvre	дърва bois de chauffage	глинени изделия, камъни, пръст и чакъл — objets en terre glaise, pierres terres et gravier	каменни въглища houille	спиртни напитки boissons spiritueuses	сол местна и инострана sel indigène et étranger	железария и машинария ferronnerie et machinerie	яйца — oeufs	други стоки autres marchandises	всичко — total	изминати тон-километри tonnes kilométriques parcours
	тона — tonnes														хиляди milliers
1940	24 621	5 632	780 145	351 176	203 308	248 287	318 821	1 225 734	66 647	69 040	113 989	29 474	3 593 618	7 000 249	1 489 333
1941 *)	29 494	6 532	857 456	249 863	241 170	281 692	216 387	1 066 772	52 162	96 683	141 686	33 713	5 780 839	9 018 423	2 187 774
1942 *)	35 795	8 239	797 281	185 287	271 218	315 275	284 952	1 407 868	71 018	157 051	233 572	36 627	5 803 184	9 568 333	2 198 820
1943 *)	34 167	8 327	658 646	211 033	253 833	246 652	414 070	1 508 907	67 753	96 383	187 610	12 324	7 165 881	10 823 092	2 480 143
1944 *)	34 859	7 523	714 431	265 162	152 213	190 292	153 812	991 726	59 997	65 214	88 747	6 230	5 253 137	7 941 961	1 792 221
1945	21 740	5 046	746 665	226 312	232 832	270 765	278 554	1 267 834	85 491	75 931	47 326	7 179	4 055 899	7 294 848	1 485 915
1946	23 710	5 466	6 204 046	205 726	246 175	295 182	322 035	1 360 490	61 210	99 044	98 976	1 934	3 974 511	7 267 329	1 551 183
1947	28 390	6 835	480 717	179 394	332 979	258 229	503 911	1 893 419	46 606	103 787	120 441	4 913	4 097 171	8 021 567	1 636 359

a) Céréales, fourrage de céréales, graines potagères et semences oléagineuses.

*) С Македония, Тракия и Моравско — Avec la Macédoine, la Thrace et la région de Morava.

7. Приходи от превоз и други източници — Recettes du transport et d'autres sources

Година Années	Приходи от — Recettes provenant de					Среден приход от — Recette moyenne			
	пътници voyageurs	багажи, колетни пратки и др. bagages, messageries et autres	стоки marchan- dises	разни divers	всичко total	1 пътник 1 voyageur		1 тон стока 1 tonne de marchandises	
						сбщо total	на километър par kilomètre	общо total	на тон километър par tonne- kilomètre
	хиляди лева — milliers de leva					лв.—lv.	ст.—st.	лв.—lv.	ст.—st.
1940	543 500	32 406	1 297 150	28 303	1 901 359	34.02	53.21	244.16	109.02
1941 *)	712 870	42 864	2 853 163	7 302	3 616 199	43.30	53.92	409.85	156.38
1942 *)	1 229 533	58 940	3 137 906	15 954	4 442 333	55.32	74.38	411.61	170.13
1943 *)	2 051 281	56 987	3 373 930	14 296	5 496 494	83.28	103.43	407.39	173.19
1944 *)	2 087 226	60 674	2 018 010	4 842	4 132 252	78.39	105.58	335.75	140.67
1945	3 677 271	128 033	5 989 121	86 354	9 880 779	121.88	156.73	1 059.07	510.38
1946	4 855 054	173 437	6 399 985	154 425	11 582 912	135.00	207.43	1 176.63	535.97
1947	5 916 694	221 059	6 500 062	187 236	12 825 051	142.71	234.51	1 074.73	526.71

*) С Македония, Тракия и Моравско — Avec la Macédoine, la Thrace et la région de Morava.

1) В прихода от пътници е включена сумата 27 586 150 лева от италиански превози, чийто брой пътници не е известен. — La recette de voyageurs comprend la somme de 27 586 150 leva provenant de transports italiens dont le nombre de voyageurs n'est pas connu.

8. Резултати от експлоатацията на държавните железници

Résultats de l'exploitation des chemins de fer de l'Etat

Година Années	Вложен капитал Capital investi			Приход б, уго Recettes brutes	Разход бруто Dépenses brutes	Излишък Excédent	Приход и разход на 1 клм. експлоатирана дължина от ж.-п. мрежа Recettes et dépenses par kilomètre de longueur exploitée de réseau			Разход на 100 от прихода Dépenses pour 100 des recettes	Излишък на 100 зл. лв. от вложения капитал Excédent pour 100 leva — or du capital investi
	в линиите dans les lignes	в подвижния материал dans le matériel roulant	всичко total				приход recettes	разход dépenses	излишък excédent		
	хиляди златни лева milliers de leva—or			хиляди лева — milliers de leva						лв.—lv.	
	1940	395 297	111 101	506 398	1 901 359	1 180 941	+ 720 418	623	387	236	62
1941 *)	557 197	138 089	695 286	3 616 199	1 846 251	+ 1 769 948	1 007	514	493	51	254.56
1942 *)	569 698	165 675	735 373	4 442 333	2 521 345	+ 1 920 988	1 053	598	455	57	261.23
1943 *)	602 655	193 480	796 135	5 496 494	3 895 899	+ 1 599 595	1 293	917	376	71	200.92
1944 *)	475 033	195 902	670 935	4 132 252	4 519 573	- 387 321	1 038	1 136	- 98	109	- 57.73
1945	569 816	195 902	765 718	9 880 779	8 449 142	+ 1 431 637	2 972	2 541	431	86	185.97
1946	607 408	271 054	878 462	11 582 912	8 988 953	+ 2 593 959	3 452	2 679	773	78	295.28
1947	638 120	273 773	911 893	12 825 051	10 254 832	+ 2 570 219	3 816	3 051	765	80	281.86

*) С Македония, Тракия и Моравско. — Avec la Macédoine, la Thrace et la région de Morava.

9. Общи данни за държавните теснопътни линии
Données générales sur les chemins de fer de l'Etat à voie étroite

Година Années	Дължина на линиите Longueur des lignes	Персонал — Personnel	Превозени — Transportés			Приходи — Recettes				Разходи — Dépenses			Дефицит — Déficit
			пътници—voyageurs	багажи и колетни пратки bagages et messageries	стоки : *) marchandises **)	от превозване на du transport de			всичко total	за персонала pour le personnel	веществени и други pour le matériel et autres	всичко total	
						пътници voyageurs	багажи, колетни пратки и стоки bagages, colis et marchandises	разни — divers					
			ккм. kim.	брой — nombre	тона — tonnes	хиляди лева — milliers de leva							
1940	435.1	1 055	621 855	944	204 199	9 730	42 405	554	52 690	34 244	19 152	53 396	- 703
1941 *)	527.2	1 112	645 987	1 317	298 819	11 023	83 130	143	94 296	22 203	39 054	61 257	+ 33 039
1942 *)	509.0	1 276	1 285 666	1 953	512 289	41 275	71 407	149	112 831	49 455	76 327	125 782	- 12 951
1943 *)	487.9	1 488	1 563 461	1 929	502 374	73 669	53 115	-	126 784	76 421	120 955	197 376	- 70 592
1944 *)	455.1	1 547	1 696 636	1 967	594 323	87 706	35 175	-	122 881	78 972	150 714	229 686	- 106 805
1945	401.1	1 350	1 914 300	1 305	425 013	129 784	144 381	-	274 165	111 694	265 942	377 636	- 103 471
1946	400.2	1 199	2 076 219	1 518	365 977	191 664	134 775	3 012	329 451	.	.	323 583	+ 5 868
1947	400.2	1 325	2 377 940	2 030	433 040	247 308	156 569	13 569	417 486	.	.	423 340	- 5 854

*) С Македония, Тракия и Моравско — Avec la Macédoine, la Thrace et la région de Morava

**) Данните се отнасят само за стоки с голяма и малка бързина. — Les données ne se rapportent qu'aux marchandises expédiées à grande et petite vitesse.

В. Шосета — Routes

1. Пътища, мостове, водостоци и кантони — Routes, ponts, aqueducs et cantons

Области Régions administratives	Пътища — Routes				Относителна дължина на готовите пътища Longueur relative des routes existantes		Мостове и водостоци Ponts et aqueducs			Кантони Cantons
	готови exis- tantes	в по- стройка en con- struction	траси- рани tracées	всичко total	на pour 1000 жители habitant	на pour 100 кв. километри kkm. carrés	мостове ponts	водо- стоци aqueducs	всичко total	
Бургас — Bourgas . . .	1 953	775	1 033	3 761	32·45	14·34	713	3 113	3 826	59
1942	2 004	732	1 060	3 796	33·09	14·47	757	3 210	3 967	60
1943	2 067	707	1 023	3 797	33·83	14·92	768	3 268	4 036	63
1944	2 067	617	949	3 633	33·53	14·92	757	3 252	4 009	64
1945	2 101	528	875	3 504	33·78	14·94	827	3 211	4 038	60
1946	2 169	546	826	3 541	34·45	15·50	867	3 433	4 300	61
1947	2 275	542	980	3 798	36·15	16·26	854	3 548	4 402	63
Варна — Varna	4 6 0	727	980	6 307	33·33	20·55	1 042	6 003	7 045	196
1942	2 961	559	755	4 275	34·19	19·43	729	4 699	5 428	111
1943	3 024	544	783	4 351	34·72	19·84	748	4 791	5 539	108
1944	3 035	507	715	4 257	34·66	19·91	747	4 838	5 555	110
1945	2 858	470	647	3 985	32·57	18·82	710	4 646	5 356	96
1946	3 106	497	725	4 328	35·28	20·29	731	4 777	5 508	109
1947	3 197	467	765	4 429	36·31	20·88	741	4 927	5 668	109
Враца — Vratza	2 544	522	313	3 379	33·03	22·83	795	3 037	3 832	94
1942	2 593	497	294	3 384	33·96	23·05	825	3 182	4 007	94
1943	2 639	514	311	3 464	34·41	23·46	853	3 251	4 104	94
1944	2 656	497	318	3 471	34·49	23·61	851	3 265	4 126	94
1945	2 688	479	326	3 493	34·75	24·01	897	3 388	4 285	91
1946	2 700	451	325	3 475	35·00	24·12	880	3 317	4 197	91
1947	2 731	424	317	3 472	35·40	24·39	889	3 347	4 236	92
Горна Джумая*)	547	700	390	1 637	22·93	8·27	528	1 762	2 290	36
Горна-Djoumay*) . . .	549	697	389	1 635	22·69	8·44	517	1 772	2 289	30
1946	542	657	387	1 626	21·49	8·33	547	1 808	2 355	35
1947	539	761	378	1 678	21·37	8·29	551	1 841	2 392	32
Плевен — Pléven	4 140	697	310	5 147	40·64	26·92	1 584	7 774	9 358	91
1942	4 176	668	318	5 162	40·49	27·47	1 604	7 861	9 465	93
1943	4 191	667	387	5 245	40·45	27·57	1 617	7 963	9 580	93
1944	4 232	637	392	5 261	40·67	27·84	1 578	7 013	8 591	84
1945	4 274	606	397	5 277	40·89	28·24	1 625	7 204	8 829	88
1946	4 316	612	374	5 302	40·85	28·52	1 626	8 106	9 732	91
1947	4 379	572	352	5 303	41·45	28·93	1 678	8 155	9 833	90
Пловдив — Plovdiv . . .	2 539	1 402	725	4 666	29·65	16·03	1 884	4 815	6 699	107
1942	2 493	1 368	713	4 574	29·76	19·18	1 762	4 928	6 690	110
1943	2 566	1 313	710	4 589	30·28	19·74	1 722	4 949	6 671	119
1944	2 439	1 118	559	4 116	28·45	18·76	1 325	3 745	5 070	87
1945	2 313	922	409	3 644	26·67	16·83	1 330	3 745	5 075	86
1946	2 503	997	512	4 012	28·54	18·14	1 410	4 045	5 455	87
1947	2 554	1 000	492	4 046	29·12	18·51	1 413	3 807	5 220	87
Русе **) — Roussé **) . . .	1 701	119	231	2 051	33·98	22·09	274	1 578	1 852	87
1943	1 826	158	261	2 245	36·26	23·71	282	1 611	1 893	91
1944	1 839	185	274	2 298	36·29	23·88	276	1 632	1 908	90
1945	2 026	213	286	2 525	39·74	26·31	296	1 768	2 064	104
1949	1 853	159	238	2 250	35·11	24·06	281	1 596	1 877	95
1947	1 874	163	237	2 274	35·51	24·34	292	1 629	1 921	93
София — Sofia	3 309	2 595	1 147	7 051	26·02	19·55	2 176	7 489	9 665	106
1942	3 112	2 140	1 118	6 370	27·04	23·27	2 232	7 739	9 971	110
1943	3 165	2 142	1 148	6 455	27·12	23·67	2 214	7 878	10 092	114
1944	2 851	1 734	878	5 463	24·16	21·32	2 023	7 080	9 103	89
1945	2 877	1 327	607	4 811	24·08	21·32	2 018	6 625	8 643	85
1946	2 949	1 301	576	4 826	24·46	21·85	1 997	6 773	8 770	83
1947	3 016	1 306	558	4 880	25·02	22·35	2 037	7 104	9 141	84
Ст. Загора — St.-Zagora . . .	2 515	1 028	755	4 298	30·11	16·17	992	4 888	5 880	75
1942	2 560	1 000	813	4 373	32·14	16·77	1 016	5 085	6 101	78
1943	2 588	1 015	807	4 410	32·26	16·96	1 023	5 195	6 218	84
1944	2 535	994	701	4 230	31·37	16·61	987	4 764	5 751	67
1945	2 640	974	595	4 209	32·44	18·31	1 031	5 322	6 353	71
1946	2 543	930	680	4 153	30·95	17·70	996	5 020	6 016	71
1947	2 547	913	769	4 229	30·99	17·73	1 011	5 059	6 070	73
Всичко — Total	21 600	7 746	5 263	34 609	32·07	19·49	9 186	37 119	46 305	723
1942	21 600	7 083	5 302	33 985	31·84	19·37	9 199	38 282	47 481	743
1943	22 066	7 060	5 430	34 556	32·27	19·79	9 227	38 906	48 133	766
1944	22 201	6 989	5 176	34 366	32·21	19·91	9 082	37 321	46 403	721
1945	22 336	6 216	4 531	33 083	32·14	20·03	9 251	37 631	46 932	711
1946	22 681	6 190	4 643	33 514	32·30	20·34	9 335	38 875	48 210	723
1947	23 113	6 148	4 843	34 109	32·91	20·73	9 466	39 417	48 883	723

*) Данните от област Горна-Джумая за 1941, 1942 и 1943 год. са включени в области Пловдив и София. — Les données de la région de Gorna Djoumay pour 1941, 1942 et 1943 sont comprises dans les régions de Plovdiv et Sofia.

**) Данните от област Русе за 1941 год. са включени в област Варна. — Les données de la région de Roussé pour 1941 sont comprises dans la région de Varna.

2. Построени пътища, мостове, водостоци и кантони
Construction de routes, de ponts, d'aqueducs et de cantons

Области Régions administratives	Настилка на пътища — Empièrrement des routes					Мостове и водостоци (нови и поправени) Ponts et aqueducs (nouveaux et réparés)	Подпорни стени Murs de soutènement	Кантони Cantons	Складове навеси и др. Entrepôts, auvents et autres	
	с трошени камъни de pierres broyées		паважна de pavage	цимент-чакълена de ciment et de gravier	битуминозна de bitume					
	нова nouvel empièrrement	поправка réparation								
километри — kilomètres					брой nombre	метра mètres	брой — nombre			
Бургас — Bourgas . . .	1941	53	61	6	—	—	138	1 562	2	5
	1942	30	118	6	—	—	109	1 395	1	5
	1943	58	137	3	—	—	96	1 278	3	1
	1944	8	67	0	—	—	15	311	—	—
	1945	23	98	—	—	—	82	278	—	1
	1946	19	75	1	—	—	73	188	2	10
	1947	84	129	—	—	—	194	372	—	1
Варна — Varna . . .	1941	41	377	6	—	—	145	312	6	37
	1942	87	357	3	—	—	209	467	8	24
	1943	48	521	8	—	—	181	322	1	11
	1944	19	195	—	—	—	97	72	7	6
	1945	41	133	2	—	0	125	248	9	3
	1946	17	124	1	—	—	74	438	—	8
	1947	103	262	2	—	—	290	—	—	8
Враца — Vratza . . .	1941	35	121	6	—	—	162	441	19	4
	1942	55	154	6	—	—	126	1 055	—	—
	1943	40	187	4	—	—	80	1 046	—	1
	1944	14	64	1	—	—	24	193	—	—
	1945	8	107	1	—	—	198	691	—	5
	1946	20	125	1	—	—	48	202	—	—
	1947	29	175	—	—	—	71	208	—	1
Горна Джумая *) Gorna-Djoumaja *)	1944	2	7	—	—	—	49	500	—	—
	1945	7	29	—	—	—	83	530	—	4
	1946	1	4	—	—	—	46	717	5	2
	1947	5	30	—	—	—	81	—	—	—
Плевен — Pléven . . .	1941	64	248	7	—	—	186	3 445	4	6
	1942	45	255	6	—	—	133	2 137	3	12
	1943	33	297	5	—	—	144	1 792	5	13
	1944	14	91	1	—	—	32	174	9	4
	1945	38	176	0	—	—	129	605	—	3
	1946	32	229	4	—	—	79	193	5	9
	1947	50	348	3	—	—	108	—	—	5
Пловдив — Plovdiv . . .	1941	52	107	12	—	—	355	6 346	6	8
	1942	37	251	22	—	—	331	4 048	8	18
	1943	57	208	10	—	—	136	3 292	10	7
	1944	11	49	2	—	—	39	2 167	18	2
	1945	2	631	2	—	—	73	2 108	15	6
	1946	21	108	5	—	—	98	1 584	—	—
	1947	42	215	2	—	—	85	1 349	—	—
Русе **) — Roussé **) . . .	1942	33	116	1	—	—	37	20	1	11
	1943	14	191	0	—	—	12	—	—	15
	1944	3	118	—	—	—	18	10	—	7
	1945	12	97	—	—	—	22	343	21	6
	1946	5	124	—	—	—	12	255	10	—
	1947	27	217	2	—	—	38	120	—	—
София — Sofia	1941	58	190	14	—	—	767	4 311	9	1
	1942	124	162	10	—	—	705	2 536	9	11
	1943	51	209	39	—	0	413	827	23	1
	1944	16	78	—	—	—	367	579	7	1
	1945	48	241	2	—	0	178	3 589	3	11
	1946	21	136	6	—	—	187	901	4	9
	1947	71	231	1	—	—	234	2 338	—	6
Ст. Загора — St.-Zagora	1941	40	126	6	—	—	186	572	3	5
	1942	49	139	4	—	—	265	1 018	5	5
	1943	46	140	1	—	—	210	609	—	23
	1944	9	48	—	—	—	47	104	1	3
	1945	138	127	—	0	—	310	768	3	2
	1946	11	80	2	—	—	105	349	—	5
	1947	20	186	1	—	—	95	785	—	1
Всичко — Total	1941	344	1 230	57	—	—	1 939	16 989	49	66
	1942	460	1 552	53	—	—	1 916	12 676	35	86
	1943	347	1 890	70	—	0	1 272	9 166	42	72
	1944	96	717	4	—	—	683	9 110	42	23
	1945	317	1 639	7	0	0	1 200	9 161	51	41
	1946	147	1 005	20	—	—	722	4 827	26	43
	1947	431	1 793	11	—	—	1 196	5 172	—	22

*) Данните от област Г. Джумая за 1941, 1942 и 1943 год. са включени в области Пловдив и София — Les données de la région de Gorna Djoumaja 1941, 1942 et 1943 sont comprises dans les régions de Plovdiv et Sofia.

**) Данните от област Русе за 1941 год. са включени в област Варна — Les données de la région de Roussé pour 1941 sont comprises dans la région de Varna.

3. Стойност на извършените работи — Valeur des travaux effectués

Области Régions administratives	Години — Années	Отделени на пред- приятия Adjugés à des entreprises	С авансови суми Par des sommes avancées	Отработен в натура пътен данък Impôt de route acquitté en nature	С редовни трудоваци Par prestataires réguliers	С временна трудова повинност Par prestation temporaire		С извънредна и доброволна трудова повинност Par prestation extraor- dinaire et volontaire	С мобилизирани групи Par des groupes mo- bilisées	Със средства на други учреждения Par des moyens d'autres établissements	Всичко — Total
						С временна трудова повинност Par prestation temporaire	С извънредна и доброволна трудова повинност Par prestation extraor- dinaire et volontaire				
хиляди лева — milliers de leva											
Бургас — Bourgas . . .	1942	27 870	66 614	—	11 765	801	—	—	5 460	544	113 054
	1943	18 386	81 414	—	39 200	627	—	—	2 020	300	141 947
	1944	11 402	52 430	66	1 823	—	—	—	—	—	65 728
	1945	17 173	69 802	—	109 665	8 720		—	14 211	—	219 571
	1946	—	190 152	—	183 854	606	21 741	—	—	—	396 353
	1947	—	125 428	—	292 094	5 425	33 379	—	—	—	456 326
	Варна — Varna	1942	24 236	113 184	—	—	419	1 512	—	21 822	266
1943		24 992	236 487	—	—	144	2 591	—	20 981	2 000	287 195
1944		8 910	142 780	—	10 489	303	418	—	6 728	934	170 562
1945		—	144 822	—	2 022	13 257		—	13 011	500	173 612
1946		—	275 210	—	199 910	20 985	25 677	—	—	—	521 782
1947		—	301 722	—	252 114	4 721	46 672	—	—	—	605 229
Враца — Vratza		1942	42 110	64 334	—	—	309	1 066	—	10 745	—
	1943	61 393	107 799	—	—	855	938	—	3 859	171	175 015
	1944	26 551	63 409	—	—	173	912	—	—	—	91 045
	1945	3 746	104 084	—	1 718	3 796		—	7 174	—	120 518
	1946	—	179 696	—	800	—	21 799	—	—	—	202 295
	1947	—	188 238	—	123 777	—	47 992	—	—	—	360 007
	Горна Джумая *) Gorna-Djoumaya *) . . .	1944	—	49 438	—	—	—	—	—	—	—
1945		3 593	40 838	—	—	4 142		—	6 639	5 190	60 402
1946		—	104 510	—	39 142	—	—	—	—	—	143 652
1947		—	74 593	—	122 473	—	9 335	—	—	—	206 451
Плевен — Pléven	1942	39 004	91 822	—	6 235	630	2 355	—	12 983	2 542	155 571
	1943	32 331	177 827	—	24 077	812	3 812	—	14 061	1 910	254 830
	1944	11 219	72 158	—	—	—	1 127	—	3 917	780	89 201
	1945	14 347	151 771	—	—	16 050		—	18 884	18 298	219 350
	1946	—	367 625	—	54 654	40	60 629	—	—	—	482 948
	1947	—	373 746	—	11 823	—	91 513	—	—	—	477 082
	Пловдив — Plovdiv . . .	1942	35 319	209 552	—	27 683	248	—	—	37 685	700
1943		3 978	243 079	—	6 558	192	299	—	19 115	1 460	279 681
1944		1 350	160 811	—	—	—	58	—	—	—	162 219
1945		17 232	156 285	—	—	31 729		—	13 808	370	219 425
1946		—	362 651	—	90 627	20	31 032	—	—	—	484 330
1947		—	340 051	—	317 140	6 813	23 885	—	—	—	687 899
Русе — Roussé		1942	8 734	44 877	—	8 607	50	703	—	2 765	269
	1943	4 161	78 812	—	6 405	319	390	—	129	81	90 297
	1944	1 729	53 648	—	—	3 130	—	—	—	288	58 795
	1945	510	80 991	—	—	4 434		—	14 080	—	100 015
	1946	—	132 986	—	49 832	10 879	22 805	—	—	—	216 502
	1947	—	156 695	—	28 570	13 016	49 886	—	—	—	248 167
	София — Sofia	1942	94 596	163 057	—	76 542	184	1 298	—	32 817	300
1943		133 873	271 409	—	36 632	—	1 765	—	57 522	—	501 201
1944		17 574	175 030	—	27 056	—	1 527	—	16 607	—	237 774
1945		14 429	183 370	—	7 500	930		—	33 028	130	239 387
1946		—	569 203	—	191 501	90	9 866	—	—	—	770 660
1947		—	363 859	—	139 244	—	29 244	—	—	—	532 347
Ст. Загора — St.-Zagora		1942	16 983	100 373	—	91 574	1 030	1 160	—	11 989	—
	1943	9 784	103 053	—	42 828	581	710	—	25 780	—	182 736
	1944	1 291	58 739	—	520	—	120	—	—	—	60 670
	1945	4 230	108 588	—	46 994	7 651		—	16 324	1 171	184 958
	1946	—	207 967	—	37 605	5 146	20 759	—	—	—	271 478
	1947	—	174 464	—	172 026	7 875	23 599	—	—	—	377 964
	Всичко — Total	1942	288 852	853 813	—	222 406	3 721	8 094	—	136 267	4 621
1943		288 858	1 304 880	—	155 700	3 530	10 505	—	143 467	5 922	1 912 902
1944		80 033	828 413	66	39 898	3 636	4 162	—	27 252	2 002	985 432
1945		75 260	1 040 552	—	167 899	90 709		—	137 159	25 659	1 537 238
1946		—	2 390 000	—	847 926	37 766	214 303	—	—	—	3 490 000
1947		—	2 098 806	—	1 459 261	37 850	355 555	—	—	—	3 951 472

*) Данните от област Горна-Джумая за 1942 и 1943 год. са включени в области Пловдив и София, — Les données de la région de Gorna Djoumaya pour 1942 et 1943 sont comprises dans les régions de Plovdiv et Sofia.

С. Преброяване на превозните средства на 31. XII. 1946 год.

Recensement des moyens de transport au 31. XII. 1946

1. Наличност на превозните средства по вид — Effectif des moyens de transport par espèce

Притежатели — Propriétaires	Конски коли — Chars à cheval				Волски и биволски коли Chars à boeufs et à buffles			Велосипеди Bicyclettes
	на яйове за avec ressorts pour		без яйове за sans ressorts pour		с дървени оси avec essieux en bois		с железни оси avec essieux en fer	
	1	2	1	2	без sans	и et		
	коня — chevaux				железни шини — bandares en fer			
брой — nombre								

В градовете — Dans les villes

Земеделски стопанства — Exploitations agricoles	3 988	1 697	6 653	5 681	1 909	4 148	7 315	1 437
Заведения и домакинства — Etablissements et ménages	6 602	2 686	8 454	8 312	501	1 178	1 475	8 873
Общо — Total . .	10 590	4 383	15 107	13 993	2 410	5 326	8 790	10 310

В селата — Dans les villages

Земеделски стопанства — Exploitations agricoles	41 815	24 321	55 825	143 802	73 390	187 478	226 728	8 523
Заведения и домакинства — Etablissements et ménages	3 905	1 193	6 232	3 862	1 855	3 895	3 918	2 182
Общо — Total . .	45 721	25 514	62 057	147 664	75 245	191 373	230 646	10 705

Общо — Ensemble

Земеделски стопанства — Exploitations agricoles	45 803	26 018	62 478	149 483	75 299	191 626	234 043	9 960	
Заведения и домакинства — Etablissements et ménages	10 508	3 879	14 686	12 174	2 356	5 073	5 393	11 055	
Общо — Total . .	56 311	29 897	77 164	161 657	77 655	196 699	239 436	21 015	
1934 . .	24 600	14 069	57 750	154 300	80 681	238 535	178 863	10 328	
Увеличение или намаление спрямо 1934 Augmentation ou diminution par rapport à 1934	абсолютно absolue (+—)	+ 31 711	+ 15 828	+ 19 414	+ 7 357	— 3 026	— 41 886	+ 60 573	+ 10 687
		относително relative (%)	+ 128·9	+ 112·5	+ 33·5	+ 4·7	— 4·0	— 17·6	+ 33·9

D. Електрически трамваи —
1. Софийски електрически трамваи —

Години	Дължина на линията Longueur de la ligne		Коли Voitures			Пропътувани вагонни километри Wagons-kilomètres parcourus		Превозени пътници — Voyageurs transportés				
	единична d'unité	експлоатирана d'exploitation	мотриси motrices	ремаркета remorquées	всичко — total	всичко — total	на експлоатационен клм. par kilomètre d'exploitation	билети и картони billets et cartes	абонаментни карти cartes adonement	безплатни картони cartes gratuites	всичко — total	на експлоатационен клм. par kilomètre d'exploitation
1932	62'077	38'886	66	55	121	7 884 512	202 760	27 053 738	12 431 700	1 927 000	41 422 438	1 065 228
1933	64'099	39'499	70	55	125	8 367 403	211 838	27 077 316	13 863 220	2 304 000	43 244 535	1 094 826
1934	67'337	39'499	75	55	130	8 565 590	216 856	27 873 980	13 789 700	2 092 800	43 756 480	1 107 787
1935	74'165	38'028	84	61	145	9 312 809	244 893	26 761 437	13 707 640	3 262 030	43 731 157	1 149 973
1936	78'423	38 703	90	65	155	9 988 333	258 076	26 651 258	14 410 720	3 318 368	44 380 346	1 146 690
1937	79'045	38'400	96	71	167	10 412 092	271 148	28 789 366	14 219 720	2 949 132	45 958 218	1 196 829
1938	79'580	38'400	109	70	179	11 135 569	289 989	34 655 823	14 616 980	3 445 560	52 718 363	1 372 874
1939	79'670	33'420	114	90	204	11 456 302	298 186	41 474 626	16 209 120	4 002 120	61 685 866	1 605 567
1940	79'876	38'420	112	85	197	11 695 411	304 409	45 638 899	19 012 420	4 244 280	68 895 599	1 793 222
1941	79'876	37'650	106	96	202	11 217 295	297 936	60 719 651	22 535 680	3 873 360	87 128 691	2 314 175
1942	79'876	37'620	113	95	208	12 668 936	336 761	76 492 096	34 436 440	6 040 440	116 968 976	3 109 223
1943	80'257	37'620	114	108	222	13 788 598	366 523	73 843 742	41 786 520	6 031 320	121 661 582	3 233 960
1944	80'257	37 620	64	62	126	7 443 153	197 851	42 092 740	10 287 560	9 020 760	61 491 060	1 632 139
1945	80'257	37'620	98	106	204	12 241 436	325 397	113 780 443	36 488 320	10 119 116	160 387 879	4 263 367
1946	80'257	37'620	104	109	213	13 165 791	349 968	154 503 306	47 585 800	10 468 680	212 557 786	5 650 127
1947	80'257	37 620	105	111	216	14 026 747	372 853	170 288 837	55 665 840	6 469 640	232 424 317	6 178 212

E. Моторни превозни средства —
1. Софийски градски автобуси —

Години	Дължина на линията Longueur de la ligne	Брой на колите Nombre des voitures	Пропътувано разстояние — Parcours			Пътници — Voyageurs		
			всичко — total	на автобус par autobus	на експлоатационен клм. par kilomètre d'exploitation	превозени transportés	на автобус par autobus	на експлоатационен клм. par kilomètre d'exploitation
	ккм.—klm.	километри — kilomètres			брой — nombre			
1939	16'660	10	647 637	64 764	38 874	2 361 481	236 148	141 746
1940	18'760	10	578 713	57 871	30 848	2 278 452	227 845	121 453
1941	14'070	8	416 395	52 049	29 595	1 836 918	229 615	130 556
1942	7'050	2	79 059	39 530	11 214	240 276	120 138	34 082
1943	7'050	4	138 542	34 636	19 651	494 455	123 614	70 135
1944	18'050	5	202 758	40 552	11 233	741 746	148 349	41 094
1945	17'050	4	207 016	51 754	12 142	1 538 436	384 609	90 231
1946	15'175	3	220 608	73 536	14 538	1 558 508	519 503	102 702
1947	17'250	4	181 273	45 318	10 509	1 156 442	289 111	67 040

*) Сведения за горивото не са събирани за 1943 и 1944 год.

**) Сведенията за 1946 и 1947 години са изчислявани въз основа на всичко пропътувано разстояние.

Tramways électriques

Tramways électriques de Sofia

Продадени билети Billets vendus			Издадени абонаментни карти Cartes d'abonnement délivrées	Приходи от превоз Recettes de transport				Изразходвана електрическа енергия Energie électrique consommée				Années
обикновени и картони ordinaï es et carnets	с прехвърляне и домакински de correspon- dance et de ménage	всичко — total		билети и картони billets et car- nets	абонаментни карти cartes d'abon- nement	всичко — total	на експлоата- ционен км. par kilomètre d'exploitation	всичко — total		на пропътуван вагонен км. par kilomètre- wagon parcouru		
								К. В. Ч. H. K. W.	хиляди лева milliers de leva	К.В.Ч. H.K.W.	лева leva	
брой — nombre			хиляди лева — milliers de leva									
18 480 885	3 974 201	22 455 086	83 906	89 215	13 802	103 017	2 684	8 147 674	11 849	1 03	1 50	1932
17 965 319	4 144 507	22 109 826	92 852	89 622	15 202	104 824	2 654	8 468 627	12 453	1 01	1 49	1933
17 545 005	4 186 313	21 731 318	92 454	88 465	14 804	103 269	2 614	8 509 544	11 839	0 99	1 33	1934
17 426 280	3 710 982	21 137 262	89 720	84 154	14 295	98 449	2 589	8 804 422	10 408	0 95	1 12	1935
17 227 266	3 636 876	20 864 142	91 638	83 358	14 847	98 205	2 537	10 759 000	10 759	1 08	1 08	1936
18 681 033	3 621 890	22 302 923	102 628	88 769	16 339	105 108	2 737	10 160 790	10 575	0 98	1 02	1937
19 924 840	4 755 783	24 680 623	93 150	95 964	16 511	112 475	2 929	11 242 849	11 630	1 01	1 04	1938
20 784 343	6 455 261	27 239 604	102 269	105 786	17 767	124 553	3 242	12 256 976	12 768	1 07	1 11	1939
21 762 477	7 415 720	29 178 197	117 660	113 677	20 075	133 752	3 481	12 919 140	13 664	1 10	1 17	1940
27 769 442	10 700 303	38 469 745	135 851	150 720	22 782	173 502	4 608	12 937 905	12 284	1 15	1 10	1941
33 948 033	14 736 711	48 684 744	217 703	241 332	44 919	286 251	7 609	14 125 120	14 126	1 12	1 12	1942
38 780 398	14 836 603	53 617 001	242 228	286 494	52 566	339 060	9 013	13 442 720	13 443	0 97	0 97	1943
35 883 199	5 121 603	41 004 802	60 837	206 960	22 934	229 894	6 111	7 761 600	7 762	1 04	1 04	1944
85 379 413	20 557 095	105 936 508	303 517	583 972	86 326	670 298	17 818	12 485 617	18 728	1 02	1 53	1945
120 595 403	—	120 595 403	254 018	752 461	114 941	867 402	23 057	13 313 722	19 935	1 01	1 51	1946
125 212 541	—	125 312 541	359 344	818 557	118 495	937 062	24 909	13 493 228	20 240	0 96	1 44	1947

Moyens de transport motorisés

Autobus de la municipalité de Sofia

Приход Recettes	Изразходвани материали — Matériaux consommés*)						Années
	бензин essence	газъол gazoil	стойност valeur	на пропътуван километър par kilomètre parcouru			
				** бензин essence	** газъол gazoil	материали matériaux	
лева 1000 leva	литри — litres	кгр. — kgr.	лева 1000 leva	литри — litres		лева — leva	
6 946	156 251	135 896	2 754	0 624	0 342	4 25	1939
6 663	121 248	156 372	3 404	0 683	0 398	5 88	1940
5 641	35 127	139 672	2 290	0 811	0 374	5 50	1941
999	10 860	28 225	540	0 793	0 432	6 83	1942
2 290	1943
4 132	1944
9 075	4 310	84 781	1 625	0 480	0 244	7 85	1945
13 815	51 848	69 511	3 748	0 235	0 358	16 99	1946
12 342	23 710	84 545	2 375	0 131	0 466	13 10	1947

*) Les renseignements sur l'année actuelle n'ont pas été recueillis pour 1943 et 1944.

**) Les renseignements sont calculés sur la base de tous les kilomètres parcourus.

F. Корабоплаване — Navigation

1. Вложен капитал и приходи на пристанищата Бургас и Варна

Capital investi et recettes des ports de Bourgas et de Varna

Години Années	Вложен капитал до края на годината Capital investi jusqu'à la fin de l'année	Приходи от — Recettes						всичко — total
		товарно право droit de quai	корабно право droit de navire	санитарно право droit sanitaire	фарово право droit de phaire	наем и други loyers et autres		
		хиляди лева — milliers de leva						
Бургас — Bourgas								
1925/26	10 079 947	9 029	1 341	896	932	2 005	14 203	
1926/27	10 099 947	7 067	1 124	831	926	2 470	12 418	
1927/28	10 099 947	8 669	1 201	855	956	3 537	15 218	
1928/29	10 178 300	9 608	1 493	804	1 155	3 843	16 903	
1929/30	10 405 388	10 005	1 719	853	1 325	4 369	18 272	
1930/31	10 545 388	6 635	2 414	954	1 850	5 591	17 444	
1931/32	10 737 809	7 924	2 476	979	1 893	6 572	19 844	
1932/33	10 743 458	7 590	2 139	932	1 889	4 124	16 674	
1933/34	10 743 458	9 844	2 415	895	2 084	2 967	18 205	
1938	.	10 503	2 530	896	1 940	2 403	18 272	
1939	.	10 015	2 270	750	1 647	22 405	37 037	
1940	.	4 832	1 201	353	678	20 634	27 698	
1941	.	4 185	753	215	385	22 893	28 431	
1942	.	6 703	364	52	91	3 190	10 400	
1943	.	6 110	429	52	83	3 856	10 530	
1944	.	3 356	217	45	74	3 178	6 870	
1945	.	20 707	1 053	300	866	*) 118 137	141 073	
1946	.	43 073	3 416	928	2 145	*) 232 350	281 912	
1947	.	48 375	2 592	721	1 755	*) 156 778	210 221	
Варна — Varna								
1925/26	14 972 142	6 329	738	297	755	2 037	10 156	
1926/27	15 225 318	5 594	673	343	704	2 676	9 990	
1927/28	15 306 588	6 807	641	337	761	3 713	12 259	
1928/29	15 372 623	7 203	695	281	895	3 418	12 492	
1929/30	15 390 795	7 374	778	321	1 040	3 602	13 115	
1930/31	15 679 923	3 862	1 247	335	1 304	4 717	11 465	
1931/32	16 037 522	4 910	1 622	359	1 498	6 958	15 347	
1932/33	16 037 522	4 725	1 437	378	1 557	5 434	13 531	
1933/34	16 037 522	6 022	1 765	589	1 801	3 045	13 222	
1938	.	4 881	739	311	1 349	2 372	9 652	
1939	.	6 722	796	279	1 120	18 805	27 722	
1940	.	4 336	1 620	425	836	26 058	33 275	
1941	.	1 692	810	215	494	26 922	30 133	
1942	.	528	43	18	41	15 314	15 744	
1943	.	230	157	23	45	33 811	34 266	
1944	.	142	370	51	90	65 571	66 224	
1945	.	20 537	1 839	590	1 223	*) 148 259	172 448	
1946	.	34 384	4 259	1 216	2 438	*) 340 410	382 707	
1947	.	89 872	5 827	1 731	3 590	*) 352 324	453 344	
Всичко — Total								
1925/26	25 052 089	15 358	2 079	1 193	1 687	4 042	24 359	
1926/27	25 325 265	12 661	1 797	1 174	1 630	5 146	22 408	
1927/28	25 406 535	15 476	1 842	1 192	1 717	7 250	27 477	
1928/29	25 550 923	16 811	2 188	1 085	2 050	7 261	29 395	
1929/30	25 796 183	17 380	2 497	1 174	2 365	7 971	31 387	
1930/31	26 225 311	10 497	3 661	1 289	3 154	10 308	28 909	
1931/32	26 775 331	12 834	4 098	1 338	3 391	13 530	35 191	
1932/33	26 780 980	12 315	3 576	1 310	3 446	9 558	30 205	
1933/34	26 780 980	15 866	4 180	1 484	3 885	6 012	31 427	
1938	.	15 384	3 269	1 207	3 289	4 775	27 924	
1939	.	16 737	3 066	1 029	2 767	41 210	64 809	
1940	.	9 163	2 821	778	1 514	45 692	60 973	
1941	.	5 877	1 563	430	879	49 815	58 564	
1942	.	7 031	407	70	132	18 504	26 144	
1943	.	6 340	585	75	128	37 667	44 796	
1944	.	3 498	587	96	164	68 749	73 094	
1945	.	41 244	2 902	890	2 089	*) 266 396	313 521	
1946	.	77 457	7 675	2 144	4 583	*) 572 700	664 619	
1947	.	138 247	8 419	2 452	5 345	*) 509 102	663 565	

*) Тук са включени приходи от: корабостроителницата, от пътници и с и пренос. — У compris des recettes provenant de chantiers, de voyageurs, de marchandises et de transport. — всичко пропътувано.

3. Корабоплаване по Черно море и Дунава по пристанища —

Пристанища	Брой на корабите Nombre des navires						Вместимост (регистрени тона — нето) Tonnage (tonnes-registres — net)						Екипаж —		
	1911	1939	1944	1945	1946	1947	1911	1939	1944	1945	1946	1947	1911	1939	1944
По Черно море —															
Пристигнали кораби —															
Ахтопол . .	—	366	171	311	271	450	—	26 766	2 107	4 339	2 162	6 399	—	3 589	614
Балчик . .	444	—	387	474	460	649	143 204	—	6 177	8 415	14 500	50 246	5 940	—	1 328
Бургас . .	2 161	3 854	1 662	2 236	2 307	2 910	819 277	783 304	34 343	95 678	205 457	193 590	28 967	29 351	5 467
Бяла . . .	453	404	142	214	221	140	5 622	56 206	2 345	3 256	5 137	2 979	1 885	5 627	529
Варна . .	1 915	926	878	1 138	1 117	1 190	1 053 293	668 655	31 867	128 614	229 702	203 474	35 730	17 974	3 942
Каварна . .	284	—	211	354	248	344	56 045	—	4 093	6 305	7 416	22 103	2 698	—	791
Несебър .	351	594	346	395	542	461	27 750	59 796	2 629	2 909	3 407	4 317	3 987	6 758	873
Поморие .	546	468	191	293	311	544	29 845	57 718	1 484	1 798	2 059	5 019	4 184	6 346	447
Приморско	—	209	255	331	394	441	—	4 992	2 936	4 323	6 876	8 145	—	1 216	811
Созопол . .	302	1 976	1 008	1 125	914	1 364	28 631	85 767	9 326	6 394	5 115	17 749	3 938	11 102	2 863
Царево . .	—	514	453	612	682	810	—	33 372	5 344	8 171	10 425	16 905	—	4 138	1 550
Всичко {	6 456	9 311	5 704	7 483	7 467	9 303	2 163 667	1 776 576	102 651	270 202	492 256	53 0926	87 329	86 101	19 215
	¹⁾ 5728						¹⁾ 1964418						¹⁾ 78691		
Заминали кораби —															
Ахтопол . .	—	365	172	311	270	448	—	26 746	1 979	4 329	2 157	6 366	—	3 589	617
Балчик . .	444	—	387	471	462	649	142 577	—	6 177	8 272	14 548	50 246	5 941	—	1 328
Бургас . .	2 149	3 857	1 659	2 235	2 203	2 898	808 778	784 087	34 614	96 521	204 322	192 147	28 786	29 350	5 420
Бяла . . .	452	404	142	214	222	140	5 615	55 199	2 345	3 255	5 617	2 979	1 883	5 647	529
Варна . .	1 919	916	895	1 116	1 051	1 206	1 052 102	661 720	32 231	127 437	234 211	198 918	35 766	17 831	4 000
Каварна . .	282	—	211	354	248	345	53 077	—	4 093	6 305	7 416	22 103	2 657	—	791
Несебър .	350	594	339	398	542	458	27 744	59 715	2 612	2 904	3 417	4 338	3 986	6 749	871
Поморие .	541	466	191	294	311	545	29 763	57 883	1 484	1 767	2 059	5 023	4 172	6 343	447
Приморско	—	209	255	331	396	433	—	4 981	2 926	4 320	6 879	8 337	—	1 214	815
Созопол . .	300	1 963	1 015	1 125	905	1 368	28 620	85 526	9 305	6 441	5 069	17 835	3 934	11 043	2 875
Царево . .	—	517	453	613	682	809	—	33 627	5 386	8 259	10 424	17 062	—	4 154	1 528
Всичко {	6 437	9 291	5 719	7 462	7 298	9 299	2 148 276	1 770 484	103 153	269 811	496 119	525 354	87 125	85 920	19 221
	¹⁾ 5711						¹⁾ 1952622						¹⁾ 78527		

¹⁾ Без пристанищата Балчик и Каварна (сегашна територия)

Navigation sur la Mer-Noire et le Danube par ports

Equipage			Разтоварени съответно натоварени стоки (в тона) Cargaison déchargée, resp chargée (en tonnes)						Слезнали, съответно качили се пътници Passager débarqués, respec. embarqués						Ports
1945	1946	1947	1911	1939	1944	1945	1946	1947	1911	1939	1944	1945	1946	1947	

Sur la Mer Noire

Navires arrivés

1 194	861	1 979	—	293	189	3 971	334	250	—	641	535	1 254	1 397	996	Ahtopol
1 697	3 289	9 623	7 157	—	2 033	1 546	2 049	1 649	2 209	—	730	1 895	4 144	35 893	Baltchik
8 867	11 975	13 811	142 706	111 715	43 630	58 207	165 005	83 654	14 833	14 658	448	5 654	6 542	34 523	Bourgas
745	946	564	34	—	2	5	4	—	10	1 042	12	154	216	130	Béla
7 876	10 121	13 066	163 231	103 002	32 310	65 876	162 138	98 350	27 496	11 581	—	1 529	4 836	59 307	Varna
1 344	1 192	4 427	5 837	—	956	2 078	2 782	1 993	486	—	—	—	30	9 012	Kavarna
975	1 278	1 368	433	74	114	363	69	75	10 187	1 921	—	213	2 929	5 028	Nessébar
701	757	1 788	2 276	1 020	773	1 823	941	1 629	9 191	1 569	—	405	1 712	3 622	Pomorié
1 166	1 805	2 073	—	90	26	266	1 394	388	—	—	—	3	25	—	Primorsk
2 749	2 244	4 120	201	810	1 723	1 254	602	477	2 045	8 158	3 604	8 622	7 373	20 795	Sozopol
2 194	2 804	3 935	—	1 024	607	748	1 216	5 213	—	388	1 628	1 985	2 214	970	Tzarévo
29 503	37 272	56 754	321 875	218 028	82 363	136 137	336 534	193 678	66 457	39 958	6 957	21 715	31 418	170 276	Total
			¹⁾ 303 881						¹⁾ 63 762						

Navires partis

1 195	864	1 966	—	4 868	3 207	4 867	2 241	9 603	—	718	753	911	1 647	995	Ahtopol
1 677	3 299	9 623	70 608	—	12 211	16 289	13 177	1 744	2 563	—	103	1 880	3 259	32 406	Baltchik
8 420	11 519	13 583	243 519	184 765	21 056	69 405	60 791	92 186	14 137	14 163	44	4 612	5 556	32 398	Bourgas
745	945	564	11 321	9 435	5 087	5 728	8 925	5 845	—	1 210	10	142	363	92	Béla
7 762	10 083	12 968	277 708	117 673	10 362	31 439	26 897	35 069	25 313	22 693	1	3 821	8 077	59 931	Varna
1 344	1 192	4 427	24 716	—	10 375	14 342	15 143	7 418	364	—	2	—	30	7 531	Kavarna
983	1 357	1 364	5 395	2 457	2 730	2 439	987	368	10 181	2 078	—	253	5 751	6 043	Nessébar
699	757	1 791	13 317	968	908	418	123	174	10 286	1 834	25	378	1 555	3 714	Pomorié
1 158	2 446	2 088	—	7 269	5 311	8 929	13 356	13 031	—	—	—	—	153	40	Primorsko
2 769	2 216	4 147	5 970	6 300	2 292	5 038	1 449	3 311	2 338	9 529	3 057	8 705	7 176	22 241	Sozopol
2 227	2 799	4 163	—	5 151	3 781	4 700	5 100	3 378	—	480	2 169	1 152	1 004	1 072	Tzarévo
28 979	37 477	56 684	652 554	338 886	77 320	163 594	143 189	172 127	66 132	52 705	6 164	21 864	34 571	166 463	Total
			¹⁾ 557 230						¹⁾ 63 255						

¹⁾ Non compris les portes de Silistra et Toutrakan (territoire actuel)

3. Кораболлаване по Черно море и Дунава по пристанища —

(Продължение и край)

Пристанища	Брой на корабите Nombre des navires						Вместимост (регистрени тона — нето) Tonnage (tonnes-registres — net)						Екипаж —		
	1911	1939	1944	1945	1946	1947	1911	1939	1944	1945	1946	1947	1911	1939	1944
	По Дунава —														
	Пристигнали кораби —														
Арчар . .	—	531	320	44	208	185	—	56 917	86 324	1 940	16 760	134 805	—	8 112	2 833
Борил . .	267	595	104	101	196	316	100 409	50 006	39 566	9 124	18 366	139 716	7 804	10 430	2 043
Вадин . . .	—	443	—	220	225	496	—	33 968	—	3 292	15 325	121 034	—	5 256	—
Видин . . .	1 237	1 102	545	67	215	413	255 297	212 844	195 322	5 053	28 910	112 816	26 024	13 932	5 578
Козлодуй .	—	609	78	18	240	278	—	51 399	35 090	3 629	25 446	146 541	—	7 762	1 869
Лом	1 140	1 942	629	255	573	871	252 005	423 063	188 110	55 987	110 016	277 359	25 493	23 366	5 618
Никопол .	1 073	673	140	179	372	640	227 054	51 671	43 014	9 310	18 477	135 866	23 677	10 372	2 117
Ново-село .	—	37	30	66	115	340	—	8 340	2 074	2 827	6 111	20 600	—	355	305
Орехово .	1 316	921	151	371	519	481	294 409	160 553	64 120	78 789	226 505	158 452	25 539	14 307	2 361
Остров . .	—	467	78	284	270	591	—	41 351	34 601	5 790	15 072	146 458	—	6 345	1 355
Попина . .	—	—	—	—	—	324	—	—	—	—	—	297 202	—	—	—
Преславец .	—	—	—	—	—	234	—	—	—	—	—	278 126	—	—	—
Ряхово . .	—	—	—	—	—	346	—	—	—	—	—	290 862	—	—	—
Русе	2 162	4 840	1 837	1 895	2 498	3 276	527 867	770 243	299 632	310 384	630 255	607 764	23 640	43 537	17 509
Свищов . .	1 367	1 335	566	332	513	719	285 977	297 080	150 401	44 377	75 792	258 892	24 758	14 160	5 680
Силистра .	1 320	—	301	419	372	404	288 032	—	113 388	118 394	229 346	244 590	25 887	—	5 036
Сомовит . .	1 330	1 160	347	179	364	839	289 054	224 823	99 015	31 118	44 262	194 530	26 209	15 061	3 675
Тутракан .	1 150	—	451	510	501	424	266 671	—	127 691	192 206	429 575	335 616	21 447	—	6 652
Цибър . . .	—	520	90	40	226	305	—	47 384	40 304	8 704	21 214	149 176	—	7 163	1 834
Всичко {	12 362	15 175	5 727	4 980	7 407	11 482	2 787 785	2 429 642	1 518 652	880 924	1 911 432	4 060 405	235 478	180 159	64 465
	¹⁾ 9892						¹⁾ 2233032						¹⁾ 183144		
	Заминали кораби —														
Арчар . .	—	531	372	44	208	185	—	55 776	88 621	1 940	16 760	134 805	—	8 129	2 892
Борил . . .	267	599	104	100	196	318	100 409	50 314	39 566	9 114	18 366	139 330	7 804	10 507	2 043
Вадин . . .	—	443	—	219	223	499	—	33 968	—	3 279	14 321	121 343	—	5 256	—
Видин . . .	1 236	1 106	544	64	216	409	255 041	213 925	188 704	4 876	28 879	113 824	26 009	13 965	5 556
Козлодуй .	—	612	78	19	238	276	—	51 793	35 090	3 630	19 041	145 317	—	7 781	1 869
Лом	1 140	1 964	635	252	571	880	252 100	431 083	185 082	56 035	108 692	277 574	25 493	23 411	5 443
Никопол .	1 071	675	138	172	370	634	226 837	52 174	42 916	8 652	18 994	135 731	23 664	10 438	2 109
Ново-село .	—	37	30	66	113	340	—	8 340	2 074	2 827	5 558	20 642	—	356	305
Орехово .	1 313	912	160	372	519	483	293 848	159 243	62 703	78 797	226 306	168 925	25 529	14 203	2 364
Остров . .	—	466	77	285	270	591	—	40 870	33 929	5 797	15 072	146 549	—	6 362	1 353
Попина . .	—	—	—	—	—	320	—	—	—	—	—	296 930	—	—	—
Преславец .	—	—	—	—	—	234	—	—	—	—	—	278 126	—	—	—
Ряхово . .	—	—	—	—	—	345	—	—	—	—	—	293 175	—	—	—
Русе	2 159	4 809	1 964	1 805	2 432	3 281	527 455	766 922	309 170	274 466	625 823	603 598	28 638	43 536	17 843
Свищов . .	1 368	1 335	577	332	513	712	286 753	299 581	154 400	44 474	76 817	252 593	24 765	14 127	5 677
Силистра .	1 322	—	298	418	370	402	288 328	—	112 714	118 491	228 555	296 740	25 893	—	5 031
Сомовит . .	1 330	1 160	347	179	363	835	289 286	222 641	98 935	31 270	44 317	193 121	26 209	15 062	3 707
Тутракан .	1 149	—	454	516	501	424	266 226	—	129 743	193 953	428 708	335 617	21 444	—	6 656
Цибър . . .	—	520	90	40	227	303	—	47 383	40 304	8 704	21 212	149 067	—	7 163	1 834
Всичко {	12 355	15 169	5 868	4 883	7 330	11 471	2 785 233	2 435 013	1 524 951	846 305	1 897 421	4 103 007	235 448	180 296	64 682
	¹⁾ 9884						¹⁾ 2231729						¹⁾ 188111		

¹⁾ Без пристанищата Силистра и Тутракан (сегашна територия)

Navigation sur la Mer-Noire et le Danube par ports

(Suite et fin)

Equipage			Разтоварени съответно натоварени стоки (в тона) Cargaison déchargée, resp. chargée (en tonnes)						Слезнали, съответно качили се пътници Passagers débarqués, respec. embarques						Ports.	
			1911	1939	1944	1945	1946	1947	1911	1939	1944	1945	1946	1947		
1945	1946	1947														

Sur le Danube

Navires arrivés

130	4 894	5 896	—	374	240	92	504	874	—	2 030	1 303	—	3 575	4 441	Artchar
463	4 487	8 186	114	127	35	8	963	122	1 349	4 131	1 694	112	3 083	6 361	Vadin
630	4 841	7 028	—	82	—	379	79	136	—	3 106	—	1 631	3 272	6 598	Boril
385	2 940	6 357	18 811	7 366	30 318	923	4 991	7 669	25 694	11 960	3 186	—	7 940	29 375	Vidin
191	4 798	7 978	—	668	52	—	1 182	288	—	3 582	1 975	121	4 573	7 835	Kozlodouy
1 871	8 123	12 280	19 676	68 483	20 178	15 487	45 248	51 048	22 013	16 795	3 501	68	11 803	19 856	Lom
1 774	3 039	6 718	7 529	707	212	80	432	350	9 592	8 076	2 272	3 086	8 010	10 224	Nikopol
417	688	3 066	—	—	245	10	71	85	—	68	295	—	—	6 070	Novo-sélo
3 318	11 268	8 960	11 723	2 864	3 838	16	2 314	1 764	14 898	10 027	3 361	3 926	11 840	21 706	Oréhovo
707	4 556	8 748	—	14	11	3	214	3 688	—	3 391	1 165	1 338	3 163	6 516	Ostrov
—	—	10 118	—	—	—	—	—	3 363	—	—	—	—	—	5 171	Popina
—	—	9 260	—	—	—	—	—	721	—	—	—	—	—	3 478	Preslavetz
—	—	9 642	—	—	—	—	—	2 372	—	—	—	—	—	7 761	Riakhovo
13 544	22 929	25 258	70 058	113 958	55 536	117 433	114 189	86 381	33 884	26 306	3 720	59 037	81 659	77 619	Roussé
3 752	6 879	11 300	34 871	27 526	41 533	23 117	24 761	28 715	11 236	14 319	2 515	9 198	12 920	18 443	Svichtov
5 895	8 146	8 694	20 715	—	3 047	3 647	8 588	11 297	23 466	—	19 521	39 848	39 126	36 723	Silistra
1 945	5 689	10 399	46 419	18 522	12 650	17 695	15 825	27 648	29 372	10 566	820	633	2 784	7 234	Somovit
8 947	14 762	11 687	7 453	—	6 082	4 360	2 381	5 108	10 183	—	6 129	12 529	16 925	20 593	Toutrakan
309	4 782	8 227	—	170	158	537	33	34	—	3 893	1 781	12	6 590	12 718	Tzibar
44 278	112 821	179 802	237 369	240 861	174 135	183 787	221 775	231 663	181 687	118 250	53 238	131 530	217 263	308 722	Total
			¹⁾ 203201						¹⁾ 148038						

Navires partis

130	4 894	5 896	—	1 409	387	1 681	1 049	907	—	2 459	1 455	—	5 323	6 556	Artchar
462	4 487	8 184	7 216	3 746	675	4 920	76	1 524	1 486	4 476	2 276	127	3 388	7 786	Boril
627	4 838	7 032	—	252	—	1 835	717	5 890	—	3 489	—	1 826	4 679	7 110	Vadin
370	2 961	6 342	70 959	8 914	1 913	12	1 061	244	26 888	16 615	3 188	—	8 832	30 544	Vidin
193	4 752	8 376	—	3 224	6	3 264	3 303	1 379	—	4 180	1 777	32	5 711	7 975	Kozlodouy
1 824	8 104	12 230	39 795	34 768	1 452	38 764	5 749	8 009	23 990	20 165	4 098	454	13 765	21 496	Lom
1 709	3 022	6 716	14 442	4 867	677	1 538	590	202	8 927	7 710	1 997	1 856	5 102	6 695	Nikopol
415	683	3 086	—	5 311	658	4 768	5 049	15 958	—	88	638	—	—	6 051	Novo-sélo
3 321	11 255	8 607	55 740	3 152	2 760	2 082	2 922	506	15 247	11 868	3 383	3 223	14 493	24 430	Oréhovo
704	4 555	8 750	—	2 258	501	3 315	1 947	2 192	—	3 639	1 654	1 280	4 101	7 257	Ostrov
—	—	10 108	—	—	—	—	—	5 761	—	—	—	—	—	8 341	Popina
—	—	9 260	—	—	—	—	—	1 684	—	—	—	—	—	4 171	Preslavetz
—	—	9 716	—	—	—	—	—	4 907	—	—	—	—	—	6 492	Riakhovo
11 807	22 900	26 690	66 858	51 959	25 810	17 099	34 086	24 786	36 388	24 116	22 778	51 947	60 958	60 595	Roussé
3 749	6 874	11 208	40 111	38 511	49 290	6 486	14 484	26 088	12 000	16 170	2 894	9 965	13 637	19 076	Svichtov
5 753	8 106	10 224	60 986	—	23 422	34 660	20 912	4 901	18 287	—	19 656	37 841	37 110	25 372	Silistra
1 947	5 689	10 373	33 010	11 273	3 815	825	3 626	1 238	29 652	7 286	1 466	1 266	6 254	9 775	Somovit
9 038	14 763	11 687	42 779	—	18 804	12 300	13 336	4 428	10 091	—	8 658	9 356	17 754	18 055	Toutrakan
309	4 782	8 213	—	4 213	532	6 344	4 400	6 190	—	4 243	2 133	21	7 302	13 312	Tzibar
42 358	112 665	182 698	431 896	173 857	130 702	139 893	113 307	116 794	182 966	126 504	78 051	119 134	208 409	291 100	Total
			¹⁾ 328131						¹⁾ 154 588						

¹⁾ Non compris les ports de Silistra et Toutrakan (territoire actuel).

4. Корабоплаване по Черно море и Дунава по знамена —

Знамена	Брой на корабите Nombre des navires						Вместимост (регистрация тона — нето) Tonnage (tonnes-registres)						Екипаж —		
	1911	1939	1944	1945	1946	1947	1911	1939	1944	1945	1946	1947	1911	1939	1944
По Черно море —															
Пристигнали кораби —															
Българско .	3 284	8 084	5 237	6 970	6 731	8 323	331 700	738 271	55 942	71 344	100 555	211 973	31 704	62 423	15 572
Английско .	213	55	—	—	1	1	372 145	92 160	—	—	1 454	2 512	5 470	1 784	—
Германско .	109	128	85	—	—	—	180 837	195 495	21 714	—	—	—	2 550	3 459	1 236
Гръцко . .	595	42	—	—	2	—	384 271	46 689	—	—	93	—	15 811	906	—
Италианско	29	252	—	—	—	2	47 544	494 171	—	—	—	5 296	897	9 450	—
Норвежко .	—	7	—	—	4	2	—	8 368	—	—	8 081	6 015	—	188	—
Руско . . .	—	—	—	125	175	129	—	—	—	159 679	288 901	195 968	—	—	—
Френско . .	77	6	—	—	—	—	124 693	12 675	—	—	—	—	2 368	227	—
Холандско .	33	52	—	—	4	10	58 427	61 926	—	—	4 784	11 859	871	1 397	—
Шведско . .	—	29	—	—	5	16	—	30 465	—	—	7 085	17 045	—	733	—
Др. знамена	2 116	656	382	388	545	820	664 050	96 356	24 995	39 179	81 303	79 258	27 658	5 534	24 07
Всичко . .	6 456	9 311	5 704	7 483	7 467	9 303	2 163 657	1 776 576	102 651	270 202	492 256	530 926	87 329	86 101	19 215
Заминали кораби —															
Българско .	3 273	8 074	5 250	6 954	6 559	8 259	329 915	740 535	56 233	71 666	100 522	210 975	31 681	62 497	15 579
Английско .	210	55	—	—	1	1	365 234	92 260	—	—	1 454	2 512	5 396	1 784	—
Германско .	109	127	86	—	—	—	180 837	195 945	21 885	—	—	—	2 549	3 421	1 221
Гръцко . .	596	41	—	—	2	—	382 156	48 073	—	—	93	—	15 786	879	—
Италианско	29	245	—	—	—	2	47 544	479 689	—	—	—	5 296	896	9 155	—
Норвежко .	—	7	—	—	4	2	—	8 368	—	—	8 102	6 016	—	188	—
Руско . . .	—	—	—	123	175	157	—	—	—	159 075	292 894	193 913	—	—	—
Френско . .	77	1	—	—	—	—	124 693	2 184	—	—	—	—	2 368	38	—
Холандско .	33	53	—	—	4	10	58 427	63 855	—	—	4 784	11 859	871	1 444	—
Шведско . .	—	29	—	—	5	16	—	30 436	—	—	7 085	17 045	—	733	—
Др. знамена	2 110	659	383	385	548	852	659 470	109 139	25 035	39 070	81 185	77 738	27 578	5 781	2 421
Всичко . .	6 437	9 291	5 719	7 462	7 298	9 299	2 148 276	1 770 434	103 153	269 811	496 119	525 354	87 125	85 920	19 221

Navigation sur la Mer-Noire et le Danube par pavillons

Equipage			Разтоварени съответно натоварени стоки (в тона) Cargaison déchargée, resp. chargée (en tonnes)						Слезнали, съответно качили се пътници Passagers débarqués, respect. embarqués						Pavillons
1945	1946	1947	1911	1939	1944	1945	1946	1947	1911	1939	1944	1945	1946	1947	

Sur la Mer-Noire

Navires arrivés

20 360	23 504	44 229	44 743	103 861	50 758	58 507	58 423	53 228	44 700	39 639	6 947	21 714	31 400	170 215	Bulgare
—	33	48	86 819	9 450	—	—	75	3 048	78	2	—	—	—	—	Anglais
—	—	—	25 556	46 138	3 141	—	—	—	23	9	—	—	—	—	Allemand
—	17	—	27 630	4 216	—	—	—	—	10 207	—	—	—	—	—	Grec
—	—	64	5 009	20 309	—	—	—	85	20	287	—	—	—	—	Italien
—	134	74	—	1 342	—	—	803	801	—	—	—	—	6	—	Norvégien
6 164	8 226	5 319	—	—	—	66 153	224 220	115 841	—	—	—	—	4	51	Russe
—	—	—	15 712	2 343	—	—	—	—	97	—	—	—	—	—	Français
—	141	329	7 799	9 722	—	—	235	2 072	25	10	—	—	—	—	Hollandais
—	159	453	—	11 400	—	—	1 545	2 701	—	1	—	—	—	—	Suédois
2 984	5 038	6 238	108 607	9 247	28 464	11 477	51 233	15 902	11 307	10	10	1	8	10	Autres pavil- lons
29 508	37 272	56 754	321 875	218 028	82 363	136 137	336 534	193 678	66 457	39 958	6 957	21 715	31 418	170 276	Total

Navires partis

20 346	23 499	44 263	74 459	155 939	45 338	54 899	51 629	46 525	44 427	40 104	6 164	19 364	29 780	166 122	Bulgare
—	33	48	260 892	15 447	—	—	—	—	42	2	—	—	—	—	Anglais
—	—	—	38 213	25 757	12 493	—	—	—	111	20	—	—	—	—	Allemand
—	17	—	157 201	49 747	—	—	—	—	9 548	3	—	—	—	—	Grec
—	—	64	17 813	33 342	—	—	—	9 458	68	1 185	—	—	—	—	Italien
—	134	74	—	4 117	—	—	94	—	—	—	—	—	—	—	Norvégien
5 633	8 240	5 223	—	—	—	83 180	66 983	66 563	—	—	—	—	4 246	22	Russe
—	—	—	13 922	70	—	—	—	—	102	—	—	—	—	—	Français
—	141	329	3 781	9 234	—	—	496	1 699	36	18	—	—	—	—	Hollandais
—	159	449	—	12 869	—	—	1 879	3 754	—	—	—	—	4	—	Suédois
3 000	5 254	6 234	86 273	32 364	19 489	25 515	27 108	44 128	11 848	11 373	—	2 500	541	319	Autres pavil- lons
28 979	37 477	56 684	652 554	338 886	77 320	163 594	148 189	172 127	66 182	52 705	6 164	21 864	34 571	166 463	Total

4. Корабоплаване по Черно море и Дунава по знамена —

(Продължение и край)

Знамена	Брой на корабите Nombre des navires						Вместимост (регистрени тона — нето) Tonnage (tonnes-registres)						Екипаж —		
	1911	1939	1944	1945	1946	1947	1911	1939	1944	1945	1946	1947	1911	1939	1944
По Дунава —															
Пристигнали кораби —															
Българско .	718	8 626	2 511	4 365	6 571	9 903	52 150	670 752	791 391	692 098	1 664 116	3 685 523	2 511	97 815	39 511
Австрийско	8 232	—	—	—	—	—	2 083 965	—	—	—	—	—	195 511	—	—
Унгарско .		572	341	—	19	167	—	153 621	99 326	—	8 465	55 198	—	5 693	2 324
Английско .	—	—	—	6	2	—	—	—	—	5 236	684	—	—	—	—
Германско .	19	3 053	2 399	—	—	—	4 689	1 027 511	523 526	—	—	—	77	47 939	18 787
Румънско .	1 280	1 506	150	58	228	374	323 240	199 295	21 905	29 321	62 736	31 459	10 191	11 770	853
Руско . . .	—	—	7	378	243	299	—	—	3 044	99 212	63 587	74 773	—	—	14
Словашко	—	461	250	2	—	—	—	116 495	67 886	708	—	—	—	4 299	2 186
Югославянс	6	338	—	131	91	176	270	88 745	—	41 454	26 884	57 120	31	6 698	—
Холандско	—	379	—	1	—	—	—	109 338	—	851	—	—	—	3 670	—
Хърватско	—	—	25	—	—	—	—	—	5 420	—	—	—	—	—	252
Чехослов. .	—	—	—	27	247	556	—	—	—	8 340	83 152	152 442	—	—	—
Др. знамен	2 107	240	44	12	6	7	323 471	63 885	6 154	3 774	1 807	3 890	27 157	2 275	538
Всичко . .	12 362	15 175	5 727	4 980	7 407	11 482	2 787 785	2 429 642	1 518 652	880 994	1 911 432	4 060 405	235 473	180 159	64 465
Заминали кораби —															
Българско .	684	8 627	2 539	4 300	6 485	9 889	42 129	672 681	798 128	667 496	1 658 591	3 734 770	2 433	97 985	39 604
Австрийско	8 265	—	—	—	—	—	2 093 898	—	—	—	—	—	195 601	—	—
Унгарско .		569	341	—	18	168	—	152 669	98 410	—	8 257	48 889	—	5 683	2 436
Английско .	—	—	—	6	2	—	—	—	—	5 236	684	—	—	—	—
Германско .	23	2 774	2 466	—	—	—	6 204	962 948	526 988	—	—	—	86	45 137	18 741
Румънско .	1 275	1 502	155	58	231	373	322 669	197 126	22 648	28 476	61 404	31 385	10 158	11 779	902
Руско . . .	—	—	6	375	245	298	—	—	2 844	99 838	62 321	74 167	—	—	12
Словашко .	—	733	254	2	—	—	—	181 845	63 680	900	—	—	—	6 933	2 177
Югославянс	7	332	—	100	100	182	310	87 920	—	31 082	29 547	59 120	35	6 694	—
Холандско	—	386	—	1	—	—	—	111 609	—	851	—	—	—	3 684	—
Хърватско .	—	—	23	—	—	—	—	—	6 160	—	—	—	—	—	286
Чехослов. .	—	—	—	27	244	554	—	—	—	8 266	75 080	151 074	—	—	—
Др. знамена	2 101	246	79	14	5	7	321 073	68 215	6 093	4 160	1 537	3 602	27 135	2 401	524
Всичко . .	12 355	15 169	5 868	4 883	7 330	11 471	2 786 283	2 435 013	1 524 951	846 305	1 897 421	4 103 007	235 448	180 296	64 682

Navigation sur la Mer-Noire et le Danube par pavillons

(Suite et fin)

Equipage			Разтоварени съответно натоварени стоки (в тона) Cargaison déchargée, resp. chargée (en tonnes)					Слезнали, съответно качили се пътници Passagere débarqués, respect. embarqués					Pavillons	
1945	1946	1947	1911	1939	1944	1945	1946	1947	1911	1939	1944	1945		1946

Sur le Danube

Navires arrivés

38 940	104 663	164 982	19 087	114 957	50 679	133 644	130 371	141 629	448	106 157	53 046	131 524	217 155	306 611	Bulgare
—	—	—	—	—	—	—	—	—	—	—	—	—	—	—	Autrichien
—	94	1 550	79 032	12 332	18 907	—	4 893	7 255	178 124	—	—	—	—	—	Hongrois
49	15	—	—	—	—	119	724	—	—	—	—	—	—	—	Anglais
—	—	—	371	73 371	86 699	—	—	—	—	7 328	161	—	—	—	Allemand
254	1 541	2 803	63 858	18 549	5 871	6 196	36 833	8 841	394	4 104	31	—	108	2 109	Roumain
3 485	2 548	3 451	—	—	1 198	32 200	30 798	29 011	—	—	—	15	—	—	Russe
29	—	—	—	12 649	10 423	—	—	—	—	—	—	—	—	—	Slovaque
1 015	977	2 386	502	3 625	—	9 195	6 532	5 598	—	661	—	—	—	—	Yougoslave
3	—	—	—	3 802	—	150	—	—	—	—	—	—	—	—	Hollandais
—	—	—	—	—	358	—	—	—	—	—	—	—	—	—	Croite
339	2 969	4 615	—	—	—	1 354	9 449	39 269	—	—	—	—	—	2	Tchécoslovaque
164	14	15	74 469	1 576	—	929	2 175	60	2 721	—	—	—	—	—	Autres pavillons
44 278	112 821	179 802	237 369	240 861	174 135	183 787	221 775	231 663	181 687	118 250	53 238	131 539	217 263	303 722	Total

Navires partis

36 991	104 573	168 526	41 963	49 310	68 783	94 937	88 609	88 215	1 013	110 806	73 402	119 194	208 276	289 206	Bulgare
—	—	—	—	—	—	—	—	—	178 939	—	—	—	—	—	Autrichien
—	71	1 581	87 595	12 880	8 505	—	949	808	—	50	—	—	—	—	Hongrois
49	15	—	—	—	—	611	724	—	—	—	—	—	—	—	Anglais
—	—	—	8 008	48 764	44 291	—	—	—	—	11 895	4 643	—	—	—	Allemand
266	1 460	2 064	151 580	32 794	667	9 287	8 696	8 494	204	3 327	6	—	33	1 850	Roumain
3 435	2 566	3 363	—	—	2 527	26 283	1 998	9 950	—	—	—	—	—	—	Russe
29	—	—	—	8 946	5 450	—	—	—	—	—	—	—	—	—	Slovaque
1 055	983	2 482	—	5 213	—	6 559	3 228	—	—	426	—	—	1	—	Yougoslave
3	—	—	—	6 340	—	—	—	—	—	—	—	—	—	—	Hollandais
—	—	—	—	—	479	—	—	—	—	—	—	—	—	—	Croite
341	2 985	4 667	—	—	—	1 216	9 103	9 327	—	—	—	—	99	44	Tchécoslovaque
189	12	15	142 750	9 610	—	1 000	—	—	2 810	—	—	—	—	—	Autres pavillons
42 358	112 665	182 698	431 896	173 857	130 702	139 893	113 307	116 794	182 966	126 504	78 051	119 194	208 409	291 100	Total

G. Поща, телеграф и телефон — Postes, télégraphes et téléphones

1. Станции и пощенски пътища — Stations et voies postales

Година — Années	Станции с пощенска служба Stations ayant un service postal	Пощенски агентства и подвижни писалища Agences postales et bureaux ambulants	Пощенски кутии Boites postales	Пощенски пътища — Voies postales				Пропътувано по пътища — Parcours sur			
				железопътни de chemins de fer	сухопътни terrestres	електрически électriques	всичко total	железопътни voies ferrées	сухопътни voies terrestres	електрически voies électriques	всичко total
								километри — kilomètres			
*) 1941	901	1 643	4 613	4 492	38 135	8	42 635	7 815 420	9 743 100	17 230	17 575 750
*) 1942	958	1 601	5 080	4 515	39 217	8	43 740	6 351 000	10 152 144	17 230	16 520 374
*) 1943	958	1 601	5 097	4 683	40 987	8	45 678	6 506 843	11 103 274	17 230	17 627 347
1944	998	1 601	4 268	3 661	34 936	8	38 605	6 295 442	8 942 779	17 230	15 255 451
1945	1 055	1 574	5 240	3 643	32 988	8	36 639	6 338 590	6 247 151	17 520	12 603 261
1946	1 079	1 995	5 481	4 283	33 427	8	37 718	7 087 680	6 594 512	17 520	13 699 712
1947	1 133	1 995	6 231	4 494	41 998	8	46 500	7 050 960	9 373 268	17 520	16 441 748

*) С Македония, Тракия и Моравско — Avec la Macédoine, la Thrace et la région de Morava.

2. Вътрешни и международни прости и препоръчани пратки

Envois du service intérieur et international

Година — Années	Вътрешни прости Correspondance intérieure simple						Международни прости Correspondance internationale simple										Препоръчани Lettres recommandées				Малки пакети до 1 кг. (Обикн. и препор. вътрешна служба) Petits paquets jusqu'à 1 kg. (service intérieur — simple et recommandé)		
	писма — lettres	пощенски карти cartes postales	печатни произведения и делови книжа imprimés et papiers	образци от стоки — échantillons de marchandises	вестници — journaux	обратни разписки récépissés de retour	изпратени — envoyés					получени — reçus					вътрешна pour l'intérieur du pays		международна pour l'étranger				
							писма — lettres	пощенски карти cartes postales	печатни произведения и делови книжа imprimés et papiers	образци от стоки échantillons de marchandises	вестници — journaux	обратни разписки récépissés de retour	писма — lettres	пощенски карти cartes postales	печатни произведения и делови книжа imprimés et papiers	образци от стоки échantillons de marchandises	вестници — journaux	обратни разписки récépissés de retour	частни писма lettres privées	правителствени officielles		изпратени envoyées	получени reçues
в хиляди — en milliers																							
1936	16 875	18 662	12 378	137	74 321	51	1 473	429	237	49	1 440	6	1 874	479	1 144	106	2 232	4	1 709	11 342	211	225	—
1937	20 554	19 322	14 231	138	90 764	46	1 518	421	214	50	1 492	5	1 938	582	1 622	104	1 781	5	1 763	13 864	199	228	—
1938	23 601	22 944	20 322	129	94 550	89	1 643	481	353	63	1 530	5	2 004	540	2 382	181	2 181	5	1 916	11 902	189	239	—
1939	29 584	28 913	15 749	279	84 300	78	3 144	1 184	481	116	1 526	3	2 145	652	1 973	121	2 251	4	3 007	16 366	243	166	—
1940	35 555	35 788	14 621	255	115 988	73	2 227	649	328	60	539	3	2 028	523	1 363	75	3 254	1	2 867	21 176	121	164	—
*) 1941	66 978	54 307	16 060	260	123 241	127	1 600	518	157	39	432	3	2 063	612	2 116	82	2 356	3	4 716	26 679	125	179	237
*) 1942	53 821	50 388	23 048	355	138 823	204	2 300	620	316	50	620	3	2 833	734	2 568	141	3 325	2	4 294	33 152	140	210	436
*) 1943	122 273	63 228	14 786	455	133 830	359	2 328	485	194	38	486	.	4 072	754	682	164	1 579	.	6 306	9 724	425	1 106	649
*) 1944	168 717	61 307	12 265	514	86 400	416	641	132	20	7	77	.	7 074	24	6	127	.	11 712	11 924	163	159	386	
1945	161 527	59 933	9 533	400	134 681	435	1 478	167	37	23	59	.	1 698	167	66	20	580	.	2 632	5 206	666	815	415
1946	168 371	56 692	14 878	527	203 598	693	2 265	161	34	42	310	—	2 673	370	517	277	1 150	—	3 146	5 507	856	1 210	679
1947	181 466	52 663	21 984	542	260 505	689	3 100	87	181	6	909	—	3 964	84	1 597	105	1 310	—	3 740	6 250	666	706	570

Бележка. Резките промени в международния трафик се дължат на нередовните пощенски съобщения поради войната.

Note. Les changements brusques dans le trafic international sont dus aux communications postales irrégulières, à cause de la guerre.

*) С Македония, Тракия и Моравско. — Avec la Macédoine, la Thrace et la région de Morava.

Вътрешна и международна парично-посилочна кореспонденция
Correspondance (envoi de lettres, d'argent et de paquets) du service intérieur et international

Година — Années	Вътрешна — Correspondance intérieure								Международна — Correspondance internationale										
	частна — privés				правителствена и службена correspondance officielle et de service				изпратени — envoyés				получени — reçus						
	колет и пратки със стойност colis et envois de valeur		ценни писма и кутии lettres chargées et boîtes		колет и пратки със стойност colis et envois de valeur		ценни писма и кутии lettres chargées et boîtes		колет и пратки със стойност colis et envois de valeur		ценни писма и кутии lettres chargées et boîtes		колет и пратки със стойност colis et envois de valeur		ценни писма и кутии lettres chargées et boîtes				
	необявена non dé-clarée	обявена déclarée	бр. nom.	1000 лв. lv.	необявена non dé-clarée	обявена déclarée	бр. nom.	1000 лв. lv.	необявена non dé-clarée	обявена déclarée	бр. nom.	1000 лв. lv.	необявена non dé-clarée	обявена déclarée	бр. nom.	1000 лв. lv.	необявена non dé-clarée	обявена déclarée	бр. nom.
1936	625 127	79 382	91 387	971	7 342	167 310	105 388	6 830 820	8 111	138	1 734	3 121	12 514	62 461	2 746	22 784	4 907	16 493	
1937	694 630	84 107	128 572	1 413	20 249	161 833	108 634	8 454 558	7 622	50	713	2 702	15 681	62 072	2 921	21 395	4 640	15 122	
1938	806 511	99 208	117 462	1 215	11 028	170 939	103 664	7 059 660	6 445	38	442	4 254	36 113	68 364	3 253	26 423	4 219	15 694	
1939	854 965	114 436	120 007	762	7 349	182 973	119 614	7 422 775	6 677	45	328	3 214	33 287	81 646	3 222	29 034	2 996	15 178	
1940	911 380	155 791	240 930	992	9 693	200 257	115 589	9 815 934	7 611	5	18	1 246	12 639	90 740	3 277	35 184	1 201	8 883	
1941	1 422 510	197 120	335 565	1 909	24 736	203 568	152 996	13 627 451	13 572	1	2	1 018	22 013	86 573	2 059	26 531	587	7 187	
1942	1 773 210	278 421	571 913	3 344	42 911	242 084	166 725	24 147 667	26 760	—	—	585	16 393	121 543	4 352	33 849	99	1 440	
1943	2 504 128	339 095	864 605	7 735	146 223	207 738	151 800	42 465 879	30 430	81	907	48	693	109 856	5 100	80 861	202	3 739	
1944	1 350 335	211 120	1 241 992	5 233	74 901	135 959	163 114	25 677 028	9 779	80	454	10	30	63 569	2 901	50 000	83	1 457	
1945	1 484 220	258 964	3 920 301	6 227	893 781	197 512	160 471	43 661 587	67	—	—	—	—	1 833	—	—	—	—	
1946	1 589 052	305 743	2 289 949	13 099	212 441	193 444	131 367	50 043 805	8 873	—	—	—	—	46 403	—	—	1	19	
1947	2 537 788	369 812	2 260 193	7 854	185 354	258 839	199 738	68 489 526	102 538	—	—	—	—	112 271	—	—	—	—	

4. Ценни книжа, пратки с наложен платеж и записи
Coupons, chèques, effets de valeur et envois d'objets contre remboursement

Година — Années	Ценни книжа Coupons, chèques, effets de valeur, etc.				Пратки с наложен платеж Envois contre remboursement				Записи — Chèques et mandats-poste			
	всичко постъпили total		от тях заплатени dont remboursés		всичко постъпили total		от тях заплатени dont remboursés		вътрешни intérieurs		международни internationaux	
	брой nombre	1000 лв. lv.	брой nombre	1000 лв. lv.	брой nombre	1000 лв. lv.	брой nombre	1000 лв. lv.	брой nombre	1000 лв. lv.	брой nombre	1000 лв. lv.
1936	217 984	24 992	64 840	8 686	136 320	47 199	88 336	37 756	1 046 222	785 296	6 380	5 929
1937	301 009	37 054	104 585	13 731	147 364	58 779	109 840	50 661	1 120 400	831 306	5 660	4 717
1938	287 939	37 124	141 588	18 982	188 894	72 451	132 763	59 925	1 162 798	943 842	4 087	3 991
1939	361 093	45 997	155 827	22 174	207 527	88 160	142 089	74 896	1 245 324	925 669	2 669	1 792
1940	386 420	50 107	170 436	23 742	250 827	157 379	182 740	140 996	1 378 899	1 053 114	1 766	1 645
*) 1941	362 426	51 012	146 205	23 800	267 916	265 797	240 024	247 481	1 808 040	1 595 376	429	625
*) 1942	407 061	57 987	173 859	31 236	384 037	544 392	310 808	461 035	1 896 282	2 461 697	231	167
*) 1943	397 699	66 735	208 039	37 314	403 687	1 103 754	339 425	947 856	2 160 330	3 973 338	192	123
*) 1944	114 313	34 239	67 196	23 835	158 260	639 797	121 946	576 703	2 006 696	5 038 000	131	87
1945	141 640	66 674	75 142	37 656	169 981	1 765 657	157 391	1 574 880	1 526 390	5 111 177	14	13
1946	179 000	130 871	101 254	61 037	351 080	3 024 853	302 262	2 790 591	1 355 351	5 844 280	—	—
1947	224 592	128 521	114 053	62 911	343 428	1 832 380	275 783	1 562 524	1 457 778	5 642 969	—	—

*) С Македония, Тракия и Моравско. — Avec la Macédoine, la Thrace et la région de Morava.

5. Радиоапарати и абонаменти в края на 1941—1947 год.

Appareils de radio et abonnés au radio à la fin de 1941—1947

Градове — Villes	Години — Années	Кристални детектори Récepteurs à galène	Апарати с лампи**) Récepteurs ayant des ampoules**)							Всичко — Total	Абонати — Abonnés						
			1	2	3	4	5	6	7 и повече et plus		чиновници fonctionnaires	търговци commerçants	занаятчи artisans	земеделци agriculteurs	общ. заведения établissements publics	други — autres	всичко — total
София—Sofia	1941	333	212	2 544	6 468	13 975	7 593	2 222	1 111	34 458	12 274	6 418	2 757	134	4 606	8 269	34 458
	1942	371	459	3 508	11 056	18 155	8 054	2 705	1 258	45 566	15 705	6 118	6 321	234	6 132	11 056	45 566
	1943	385	645	4 250	15 613	21 986	9 309	3 096	1 385	56 669	19 022	15 128	8 838	458	13 035	188	56 669
	1944*)	—	—	—	—	—	—	—	—	—	—	—	—	—	—	—	—
	1945	310	600	4 000	14 500	18 500	9 000	2 290	1 300	50 500	18 000	6 500	8 020	400	250	17 330	50 500
	1946	63	1 048	3 581	16 252	19 915	7 895	2 789	1 004	52 547	18 904	6 273	2 504	384	10 311	7 171	52 547
	1947	64	1 068	3 632	16 457	20 163	7 956	2 817	1 012	53 169	19 112	6 329	2 640	387	10 442	7 259	53 169
Пловдив — Plovdiv . Варна — Varna . . . Русе — Roussé . . . Бургас — Bourgas . .	1941	140	19	1 357	3 226	6 833	2 502	903	277	15 257	5 086	3 511	2 405	330	411	3 514	15 257
	1942	155	37	1 729	4 980	8 443	2 837	997	304	19 482	6 731	4 280	3 332	495	588	4 066	19 482
	1943	170	56	1 997	7 071	10 048	3 292	1 133	323	24 090	8 088	5 569	4 502	872	4 384	675	24 090
	1944*)	—	—	—	—	—	—	—	—	—	—	—	—	—	—	—	—
	1945	169	119	2 378	9 450	11 874	4 116	1 256	415	29 777	10 168	7 789	6 540	1 307	3 290	683	29 777
	1946	170	135	2 489	10 145	12 169	4 131	1 305	430	30 974	10 034	8 174	6 645	1 425	3 838	858	30 974
	1947	150	152	2 568	9 824	11 415	4 926	1 078	355	30 468	10 936	8 065	6 133	1 474	3 001	859	30 468
Плевен — Pléven . . Сливен—Sliven . . . Ст. Загора—St. Zagora Хасково—Haskovo. . Шумен—Choumen. . Видин—Vidin Кюстендил—Kustendil Враца—Vratza, Лом— Lom, Търново — Tir- povo Габрово—Gabrovo. . Ловеч—Lovetch . . . Добрич и други гра- дове и села — Do- britch et autres vil- les et villages . . .	1941	2 817	176	3 985	15 455	22 300	8 935	4 991	992	59 652	21 246	12 717	8 929	5 439	3 732	7 589	59 652
	1942	3 188	2 659	5 153	22 346	27 677	10 934	5 811	4 552	82 320	27 254	14 252	12 493	13 524	6 617	8 180	82 320
	1943	2 699	532	7 732	30 578	32 003	13 594	5 608	905	93 706	30 884	9 446	25 183	13 158	9 699	5 336	93 706
	1944*)	—	—	—	—	—	—	—	—	—	—	—	—	—	—	—	—
	1945	2 791	438	6 189	43 532	42 187	13 691	5 546	994	115 368	34 819	19 980	21 521	21 017	13 004	5 027	115 368
	1946	2 789	588	5 846	44 286	40 837	13 339	5 295	914	113 864	32 666	20 017	21 560	22 017	12 792	4 812	113 864
	1947	2 645	728	6 141	45 252	40 263	13 000	5 162	954	114 145	31 386	20 165	21 287	23 843	13 091	4 373	114 145
Всичко — Total	1941	3 290	407	7 886	26 149	43 108	18 031	8 116	2 380	100 367	38 606	22 646	14 091	5 903	8 749	19 372	109 36
	1942	3 714	3 155	10 390	38 382	54 275	21 825	9 513	6 114	147 368	49 690	24 650	22 146	14 243	13 337	23 302	147 368
	1943	3 254	1 283	13 979	53 262	64 042	26 105	9 837	2 613	174 465	57 994	30 143	38 523	14 488	27 118	6 199	174 465
	1944*)	—	—	—	—	—	—	—	—	—	—	—	—	—	—	—	—
	1945	3 270	1 157	12 567	67 482	72 561	26 807	9 092	2 709	195 645	62 937	34 269	36 081	22 724	16 544	23 040	195 645
	1946	3 022	1 771	11 916	70 683	72 891	25 365	9 389	2 348	197 385	61 604	34 464	37 109	23 826	26 941	12 841	197 385
	1947	2 859	1 948	12 341	71 533	71 841	25 882	9 057	2 321	197 782	61 434	34 559	37 060	25 704	26 534	12 491	197 782

*) За 1944 година поради бомбардировката радио-службата не беше в състояние да събере данни. — Pour 1944, à cause des bombardements aériens, le service de radio n'a pas été en état de recueillir des données.

**) Декларирани радиоапарати — Appareils de radio déclarés.

6. Телефонни станции, мрежи и абонатни постове — Stations téléphoniques, réseaux et postes d'abonnés

Година Années	Станции с телефонна служба Stations ayant un service télépho- nique	Телефоно- пощенски постове Bureau de poste et de téléphone	Селско- общински телефонни постове Postes de téléphone des communes rurales	Абонатни постове Postes d'abonnés	Дължина на мрежата — Longueur des réseaux							
					в градовете — dans les villes				между градовете и селата entre les villes et les villages		всичко—total	
					линия — ligne		жица fil conducteur					
					въздушна aérienne	подземна souterraine	въздушна aérien	подземна souterraine	линия ligne	жица fil con- ducteur	линия ligne	жица fil con- ducteur
километри — kilomètres												
1911	34	.	.	.	337	43	2 833	3 316	1 852	5 621	2 232	11 770
1936	580	1 482		22 847	1 593	127	18 694	33 931	18 287	67 992	20 007	120 617
1937	580	1 720		24 645	1 403	143	19 030	36 105	18 130	72 521	19 676	127 657
1938	584	135	1 790	27 439	1 744	220	18 633	38 729	19 122	77 100	21 086	134 462
1939	620	152	1 776	29 088	1 546	159	20 435	44 445	19 550	79 957	21 255	144 837
1940	669	158	1 822	32 210	1 578	168	22 113	45 521	20 745	86 996	22 491	154 630
1941	645	203	1 778	34 885	1 472	138	19 247	32 116	23 085	95 243	24 645	146 605
1942	714	240	2 109	39 281	1 453	145	19 925	34 716	23 552	98 967	25 150	153 608
1943	731	235	2 067	44 043	1 472	161	20 137	38 423	23 657	100 855	25 290	159 416
1944	898	100	2 007	29 564	1 733	180	23 439	66 730	23 901	103 157	25 814	193 326
1945	958	97	1 945	*) 46 094	1 766	229	39 052	81 365	24 365	105 835	26 360	226 252
1946	993	84	2 087	*) 52 357	2 171	275	40 603	91 991	24 761	118 507	27 207	251 101
1947	1 050	83	2 058	53 927	2 660	346	64 230	120 123	22 730	107 464	25 736	291 817

*) Включени са и допълнителни постове за 1945 год — 3,294, за 1946 — 10,062; On y a compris aussi des postes supplémentaires, pour 1945 — 3,294 postes, pour 1946 — 10,062 postes.

7. Телефонни разговори — Conversations téléphoniques

Година Années	Между абонати Entre abonnés	Градски таксувани Urbaines taxées	Между градове и села Entre villes et villages		Международни — Internationales		
			служебни и правителствени de service	частни privées	за чужбина avec l'étranger	от чужбина de l'étranger	транзитни de transit
1911	7 126	6	150		5		
1936	70 350	91	725	2 439	32	30	19
1937	59 609	163	795	2 737	33	30	24
1938	53 925	409	664	2 845	34	31	19
1939	52 856	145	675	3 175	38	33	17
1940	70 797	48	728	3 490	40	39	11
*) 1941	62 211	43	841	3 230	24	32	3
*) 1942	64 670	1 400	1 299	3 853	48	65	—
*) 1943	67 211	1 456	430	4 770	32	71	—
*) 1944	46 233	84	184	4 288	1	1	—
1945	62 711	947	455	5 522	13	8	—
1946	79 020	1 217	636	7 049	41	22	—
1947	104 283	1 807	792	8 894	76	42	—

*) С Македония, Тракия и Моравско. — Avec la Macédoine, la Thrace et la région de Morava.

8. Телеграфни станции, мрежи и телеграми — Stations télégraphiques, réseaux et télégrammes

Година Années	Станции с телеграфна служба Stations ayant un service télégraphique	Апарати — Appareils	Дължина на Longueur				Подадени вътрешни Télégrammes intérieurs expédiés				Международни телеграми (включ. тия по радио) Télégrammes internationaux (y compris ceux expédiés par radio)																		
			линии des lignes		жиците des fils		частни (обикновени и бъри) — privés (ordi- naires et externes)	освободени от такса exemptés de taxes		всичко — total	подадени expédiés			получени reçus			транзит de transit												
			въздушни aériennes	подземни souterraines	въздушни aériens	подземни souterrains		правител- ствени officiels	служебни de service		частни privés	служебни de service	всичко total	частни privés	служебни de service	всичко total	частни privés	служебни de service	всичко total										
																				в хиляди — en milliers									
бр.—nombre															километри — kilomètres														
1911	374	.	6 517	4	15 107	112	1 489	215	90	1 794	200	7	207	204	10	214	.	.	19										
1936	691	909	654	7	9 177	320	1 701	342	155	2 198	109	9	118	122	12	134	160	10	170										
1937	717	898	772	7	8 580	321	2 487	373	163	3 023	118	9	127	122	11	133	164	10	174										
1938	749	793	785	8	8 275	323	2 750	369	152	3 1	119	10	129	130	12	142	74	5	79										
1939	798	893	590	9	7 587	301	3 046	419	150	3 5	131	11	142	140	13	153	126	7	133										
1040	877	844	358	9	7 375	302	3 312	535	161	4 8	169	5	174	161	7	168	186	11	197										
*) 1941	901	703	2 111	9	3 893	302	3 955	1 094	204	5 3	189	11	200	174	13	187	104	5	109										
*) 1942	958	746	2 136	9	4 318	302	5 479	1 212	243	34	231	12	243	205	15	221	82	4	85										
*) 1943	958	750	2 226	9	4 526	302	5 981	1 313	222	16	260	12	272	208	15	223	72	4	76										
*) 1944	998	820	2 326	9	5 763	302	4 486	1 206	188	80	133	9	142	101	11	112	3	—	3										
1945	1 053	787	2 447	9	6 073	302	3 989	1 003	166	58	69	13	82	62	17	79	63	3	66										
1946	993	934	¹⁾ 1 245	9	¹⁾ 4 284	302	4 668	457	172	307	117	15	132	100	18	118	43	—	43										
1947	1 133	994	¹⁾ 1 243	9	¹⁾ 4 051	302	4 922	486	166	574	128	15	143	104	18	122	61	—	61										

*) С Македония, Тракия и Моравско. — Avec la Macédoine, la Thrace et la région de Morava.

¹⁾ Намалението от 1946 год. нагатак се дължи на новата телеграфия, високофреквентна и право-токова, която даде възможност на различно използване на телефонните вериги и освободи телеграфната мрежа, която се събра и се намали дължината на телеграфните линии и жици.—La diminution depuis 1946 est due à la nouvelle télégraphie à haute fréquence et à courant direct qui a permis d'utiliser différemment les chaînes téléphoniques en réunissant les réseaux télégraphiques et en diminuant la longueur des lignes et des fils télégraphiques.

9. Приходи от пощи, телеграфи, телефони и разпръскване по вид
Recettes des postes, télégraphes, téléphones et radio-diffusion, par espèce

Приходи — Récettes	1940	1941	1942	1943	1944	1945	1946	1947
	хиляди лева — milliers de leva							
Пощенски съобщения — Communications postales								
Пощенска служба — Service postale	9 895	13 842	18 939	22 625	24 364	38 534	36 534	38 000
Такси за пощ. записи — Taxes sur les mandats-postes . .	—	—	—	—	—	—	—	—
Такси за подадени вътрешни пощенски колетни, ценни пратки и др. — Taxes pour colis postaux, colis de valeur et autres à l'intérieur	15 293	13 730	44 907	54 378	59 729	96 130	122 056	174 950
Такси за пощенски колетни по междуселска поща — Taxes pour colis par la poste interrurale	5	30	5	—	—	—	—	—
Входящи пощенски колетни, магазинаж и др. — Colis postaux arrivés, magasinage, etc.	2 117	2 052	2 411	2 051	751	792	3 695	5 095
Такси за подадени вестници и списания, заплатени в брой — Taxes pour les journaux et les revues payés au comptant	7 503	8 164	7 848	9 289	4 420	17 980	39 686	48 211
Такси за подадена на кредит кореспонденция — Taxes pour la correspondance envoyée au crédit	11 337	10 815	13 731	13 358	3 187	12 447	14 679	8 428
Такси за подадени ценни книжа — Taxes pour les documents de valeur	952	1 055	1 084	1 181	810	2 012	2 899	3 639
Купони за международен отговор — Coupons pour les réponses internationales	137	136	167	226	145	217	1 746	477
Разни приходи от пощенски служби — Diverses recettes	507	587	1 652	3 331	2 203	3 209	1 145	1 315
Пощенски транзит — Transit postal	2 122	3 889	1 109	12 446	8 905	1 990	2 330	10 494
Всичко — Total . .	49 868	54 300	91 863	118 855	104 514	173 311	224 291	290 609
Пощенски марки — Timbres — poste	116 628	155 444	133 413	172 384	105 518	556 674	563 582	583 047
Марки общинска поща — Timbres — poste communale	—	—	—	—	—	—	12 053	8 162
Общо пощенски съобщения — Total des communications postales . .	166 496	209 744	225 276	291 239	210 032	729 985	799 936	881 818

9. Приходи от пощи, телеграфи, телефони и радиоброзрапскване по вид
Recettes des postes, télégraphes, téléphones et radio-diffusion, par espèce

(Продължение и край)

(Suite et fin)

Приходи — Recettes	1940	1941	1942	1943	1944	1945	1946	1947
	хиляди лева — milliers de leva							
Телеграфни и телефонни съобщения и поддръжане—Communication télégraphiques, téléphoniques et leur entretien								
Телеграфна служба — Service télégraphique								
Телеграми и телеграфни бланки — Télégrammes et formulaires	67 802	93 301	126 165	149 601	166 531	169 851	302 700	345 387
Телеграми образци — Télégrammes — modèles	—	—	—	—	—	—	3 885	2 845
Телеграми за доплащане — Télégrammes à payer complémentairement	52	112	137	157	120	223	253	207
Разни приходи — Diverses recettes	862	1 041	2 469	1 835	2 960	4 080	8 768	4 916
Телеграфен транзит — Transit télégraphique	—	1) —	2 852	6 556	—	—	—	1 952
Всичко — Total	68 716	94 454	131 623	158 149	169 611	174 154	315 606	355 307
Телефонна служба — Service téléphonique								
Телефонни абонати — Abonnés aux téléphones	69 789	79 661	83 865	55 178	40 477	151 755	372 432	448 520
Такси за телефонни разговори и покани — Taxes pour les conversations et avis téléphoniques	94 869	103 670	142 096	218 845	169 780	460 239	534 052	734 658
Разни приходи от телефонната служба—Diverses recettes au service téléphonique.	224	433	378	625	220	721	1 474	2 406
Телефонен транзит — Transit téléphonique	5 779	439	945	1 728	—	524	—	14 916
Всичко — Total	170 661	184 203	227 284	276 376	210 477	613 239	907 958	1 200 500
Телеграфна и телефонна служба—Ateliers téléphoniques et télégraphiques.	134	178	416	445	233	2 022	6 851	—
Общо телеграфни и телефонни съобщения — Total des communications téléphoniques et télégraphiques	239 511	278 835	359 323	434 970	380 321	783 415	1 230 415	1 555 807
Радиоброзрапскване — Radio-diffusion	28 126	35 042	48 595	59 914	89 805	139 748	137 818	—
Спестовна каса, записи и чекове—Caisses d'épargne, chèques et mandats								
Такси за международни записи — Taxes pour les mandats internationaux	10	6	9	1	—	—	—	—
Полупроценти и лихви от Пощенската спестовна каса — Demi-pourcents et intérêts de la Caisse d'épargne postale	9 502	16 060	19 445	25 377	25 881	44 869	64 414	155 140
Всичко — Total	9 512	16 066	19 454	25 378	25 881	44 869	64 414	155 140
Общо — Total général	443 645	539 687	652 648	811 501	706 039	1 704 017	2 232 583	2 592 765

1) За 1941 година телеграфния транзит е включен в телеграми и телефонни бланки. — 1) Pour 1941, la transit télégraphique est compris dans les télégrammes et les formulaires de téléphone.

Н. Въздушни съобщения — Communications aériennes

1. Аеропланна поща с чужбина — Correspondance postale par avion avec l'étranger

Година Années	Изпратени — Envoyés				Получени — Reçus			
	писма — lettres		други предмети autres objets	всичко total	писма — lettres		други предмети autres objets	всичко total
	обикновени ordinaires	препоръчани chargées			обикновени ordinaires	препоръчани chargées		
1931	14 395	4 428	—	18 823	8 516	2 240	—	10 756
1932	12 985	3 789	—	16 774	10 948	1 253	—	12 201
1933	17 797	3 081	—	20 878	16 886	1 796	—	18 682
1934	26 877	3 003	11	29 891	19 573	2 829	228	22 630
1935	67 229	6 900	279	74 408	41 833	3 551	840	46 224
1936	100 211	9 030	589	109 830	62 082	4 315	756	67 153
1837	125 258	10 437	504	136 159	99 294	6 345	1 323	106 962
1938	142 946	12 319	287	155 552	103 628	9 235	937	113 800
1939	138 687	12 140	12	150 839	84 846	6 377	681	91 904
1940	210 830	23 380	26	234 236	139 973	14 939	30 440	185 352
1941	360 551	37 783	1 390	399 724	216 600	21 717	55 352	293 659
1942	445 682	93 470	1 006	540 158	390 615	53 387	95 334	539 336
1943	456 384	151 535	568	608 487	282 416	89 573	23 785	395 774
1944	322 880	99 556	5 308	427 744	269 186	76 454	45 076	390 716
1945	217 980	248 220	1 260	467 450	14 730	70 260	500 700	585 690
1946	126 510	217 500	4 050	348 060	191 220	85 650	320 850	597 720
1947	223 170	157 950	270	381 390	461 220	308 160	636 720	1 406 100

IX. Прехвърляне недвижима собственост — Transfert de propriété immobilière

1. Прехвърляне на собственост върху непокрити недвижими имоти

Transferts de propriété sur des biens immeubles non bâtis

Видове прехвърляния Espèces de transferts	Години — Années	Общо Transferts en général				Само от земеделци Transferts effectués seulement par des agriculteurs			Само на земеделци Acquisitions faites seulement par des agriculteurs		
		случаи cas	парчета parcelles	площ superficie	стойност valeur	парчета parcelles	площ superficie	стойност valeur	парчета parcelles	площ superficie	стойност valeur
		брой nombre		декари décares	1000 лева leva	брой nombre		декари décares	1000 лева leva	брой nombre	
В градовете — Dans les villes											
Ниви — Champs . . .	1938	2 581	2 961	18 967	30 617	948	6 425	10 359	1 399	9 961	15 255
	1939	2 668	3 053	19 445	33 998	885	6 212	10 202	1 451	9 493	15 110
	1945	2 713	3 584	23 169	221 495	1 083	7 631	67 301	1 419	9 970	85 596
	1946	2 600	3 026	15 434	213 117	914	4 375	58 380	1 361	7 024	90 801
Ливади — Prairies . . .	1938	269	289	1 875	2 848	72	450	723	120	916	1 247
	1939	335	357	1 882	4 011	93	414	1 024	37	163	301
	1945	425	614	1 974	46 121	198	511	11 697	200	784	9 736
	1946	263	367	1 513	29 712	98	342	6 230	153	660	9 105
Лозя — Vignes	1938	685	719	1 881	6 230	93	241	646	156	423	1 101
	1939	613	641	1 861	6 518	87	289	704	136	519	1 598
	1945	663	801	2 286	55 754	147	420	10 165	164	487	9 885
	1946	837	979	2 442	77 139	160	444	12 083	186	478	14 361
Зеленчукови градини Jardins potagers . . .	1938	66	68	359	1 632	13	139	612	19	83	499
	1939	91	92	301	1 780	17	116	532	34	191	985
	1945	60	83	351	7 882	29	33	1 668	27	64	1 571
	1946	66	76	88	9 731	23	21	720	23	22	1 315
Овощни градини Jardins fruitiers . . .	1938	91	93	277	1 498	4	9	200	11	46	223
	1939	79	81	210	890	10	18	58	12	48	169
	1945	84	126	249	9 398	24	49	1 419	33	57	1 232
	1946	123	151	268	19 136	37	76	4 205	42	72	3 426
Други обработвани земи Autres terres cultivées	1938	47	51	166	285	7	21	28	17	54	88
	1939	44	45	105	234	4	8	14	5	6	10
	1945	25	149	72	3 400	3	2	6	6	7	37
	1946	25	32	128	1 945	3	14	639	5	25	683
Пасища и мери Pâturages	1938	9	9	56	102	1	4	1	4	42	48
	1939	11	11	71	100	—	—	—	3	52	30
	1945	15	29	226	2 054	7	10	416	6	62	627
	1946	8	16	175	682	6	158	401	6	36	262
Гори — Forêts	1938	57	64	8 910	861	15	217	194	32	216	218
	1939	98	99	1 945	965	21	148	137	42	1 663	560
	1945	82	221	1 082	6 523	105	319	1 849	115	669	2 647
	1946	115	221	1 301	10 849	65	373	2 970	87	585	3 752
Други необработвани земи — Autres terres non cultivées	1938	87	93	388	511	12	25	62	25	71	121
	1939	45	46	159	301	3	5	64	14	59	125
	1945	70	90	271	11 314	26	46	3 052	18	145	1 104
	1946	55	82	247	2 840	10	31	589	26	85	476
Дворни места без сгради Terrains de cour non bâtis	1938	3 129	3 231	1 463	92 922	417	244	6 367	314	183	3 910
	1939	3 515	3 621	1 551	134 787	952	268	6 943	332	204	5 328
	1945	4 685	5 073	2 692	477 650	632	445	68 424	608	517	5 438
	1946	4 392	4 552	2 798	860 550	823	547	101 898	746	666	94 957
Други прехвърляния Autres transferts . . .	1938	1 302	1 619	3 445	16 894
	1939	1 694	1 958	4 340	33 230
	1945	30	63	1 069	3 474	31	235	1 586	23	173	810
	1946	14	19	121	1 732	—	—	—	8	37	326
Идеална част от дворни места — Parties idéales de terrains de cour . .	1945	125	125	—	50 323	—	—	—	—	—	—
Всичко — Total . . .	1938	8 323	9 197	37 787	154 400	1 582	7 775	19 202	2 097	11 995	22 710
	1939	9 193	10 004	31 881	216 814	2 072	7 478	19 678	2 066	12 393	24 216
	1945	8 977	10 958	33 441	895 388	2 285	9 701	167 583	2 619	12 935	118 683
	1946	8 498	9 521	24 515	1 227 433	2 139	6 381	188 115	2 643	9 691	219 465

1. Прехвърляне на собственост върху непокрити недвижими имоти

(Продължение)

Transferts de propriété sur des biens immeubles non bâtis

(Suite)

Видове прехвърляния Espèces de transferts	Години — Années	Общо Transferts en général				Само ст земеделци Transferts effectués seulement par des agriculteurs			Само на земеделци Acquisitions faites seulement par des agriculteurs		
		случаи cas	парчета parcelles	площ superficie	стойност valeur	парчета parcelles	площ superficie	стойност valeur	парчета parcelles	площ superficie	стойност valeur
		брой nombre	декари décares	1000 лева leva	брой nombre	декари décares	1000 лева leva	брой nombre	декари décares	1000 лева leva	
В селата — Dans les villages											
Ниви — Champs . . .	1938	17 130	24 577	154 164	188 676	15 049	92 034	103 237	19 337	119 806	143 223
	1939	15 738	22 123	136 277	232 444	12 963	77 004	143 746	17 387	106 141	183 893
	1945	10 689	19 183	142 464	840 646	11 204	72 682	430 845	12 846	84 725	522 115
	1946	8 688	14 964	67 569	669 600	11 853	51 731	463 932	11 863	52 800	814 744
Ливади — Prairies . . .	1938	1 088	1 202	4 939	10 338	662	2 431	4 874	846	3 521	6 683
	1939	1 034	1 113	4 912	12 119	589	2 361	5 233	804	3 338	7 537
	1945	615	1 947	7 412	68 217	1 155	4 044	37 789	1 174	3 893	32 659
	1946	603	1 702	4 375	82 491	1 291	3 193	42 543	1 235	3 019	40 312
Лозя — Vignes	1938	569	616	1 443	4 152	319	578	1 744	402	901	2 630
	1939	527	546	1 195	4 537	278	534	2 007	364	757	2 715
	1945	377	962	2 217	34 119	624	1 274	19 957	635	1 241	19 623
	1946	360	1 000	1 738	38 569	821	1 386	28 910	767	1 263	25 298
Зеленчукови градини Jardins potagers . . .	1938	141	141	294	1 214	65	138	567	96	183	676
	1939	142	150	413	1 328	74	125	550	100	248	729
	1945	113	379	560	7 039	191	249	3 953	201	305	4 260
	1946	117	289	261	7 821	233	158	4 689	221	191	5 011
Овощни градини. Jardins fruitiers . . .	1938	140	161	415	1 870	75	194	863	62	177	868
	1939	137	143	419	1 643	59	149	632	67	203	774
	1945	107	315	685	11 611	166	297	5 298	139	254	4 267
	1946	211	401	670	25 972	260	360	12 362	240	386	11 467
Други обработвани земи Autres terres cultivées	1938	45	49	100	179	34	68	127	40	82	143
	1939	58	59	111	300	43	79	242	38	77	216
	1945	12	22	55	534	13	15	184	17	31	380
	1946	5	20	24	219	16	15	185	13	17	140
Пасища и мери Pâturages	1938	43	48	1 896	990	25	277	322	29	326	438
	1939	39	45	442	302	15	76	50	28	159	158
	1945	71	159	1 299	6 279	91	543	1 956	110	651	3 342
	1946	51	138	323	2 597	106	247	1 820	83	213	786
Гори — Forêts	1938	645	726	9 521	7 294	418	3 337	2 832	544	4 208	4 253
	1939	623	769	9 164	8 704	437	3 754	3 758	526	6 067	5 975
	1945	364	1 474	7 724	36 254	1 132	5 369	24 492	1 077	4 586	23 760
	1946	474	1 762	6 872	45 993	1 423	5 084	29 936	1 295	4 757	29 418
Други необработвани земи — Autres terres non cultivées	1938	49	53	600	271	28	281	142	31	424	201
	1939	38	41	174	165	17	78	80	28	126	119
	1945	62	126	262	3 019	61	163	1 289	77	194	1 324
	1946	15	50	105	1 404	39	77	1 233	35	86	519
Дворни места без сгради Terrains de cour non bâtis	1933	3 223	3 341	4 350	50 209	1 161	1 499	16 919	1 583	2 356	15 181
	1939	3 641	3 878	5 142	52 527	1 272	1 707	16 066	2 048	3 088	19 164
	1945	4 701	5 800	8 768	348 679	2 193	3 514	138 579	2 720	4 886	125 545
	1946	5 357	5 868	7 564	673 890	3 168	4 335	268 332	3 225	4 780	199 445
Други прехвърляния Autres transferts . . .	1938	781	1 291	8 394	9 251
	1939	912	1 778	10 685	7 924
	1945	28	55	554	3 752	37	317	970	32	186	956
	1946	40	46	504	7 202	26	200	2 374	28	254	2 775
Идеална част от дворни места — Parties idéales de terrains de cour . .	1945	—	—	—	—	—	—	—	—	—	
Всичко — Total . . .	1933	23 854	32 205	185 116	274 444	17 836	100 837	131 627	22 970	131 984	174 296
	1939	22 889	30 645	163 934	321 993	15 747	85 867	172 364	21 390	120 204	221 280
	1945	17 139	30 422	172 000	1 360 149	16 866	88 467	665 312	19 029	100 953	738 232
	1946	15 921	26 240	90 005	1 555 758	19 246	66 786	856 317	19 005	67 766	1 129 915

1. Прехвърляне на собственост върху непокрити недвижими имоти

(Продължение и край)

Transferts de propriété sur des biens immeubles non bâtis

(Suite et fin)

Видове прехвърляния Espèces de transfér's Категории земи Catégories de terres	Години — Années	Общо Transferts en général				Само от земеделци Transferts effectués seulement par des agriculteurs			Само на земеделци Acquisitions faites seulement par des agriculteurs		
		случаи cas	парчета parcelles	площ superficie	стойност valeur	парчета parcelles	площ superficie	стойност valeur	парчета parcelles	площ superficie	стойност valeur
		брой nombre	декари décares	1000 лева leva	брой nombre	декари décares	1000 лева leva	брой nombre	декари décares	1000 лева leva	
Общо — Ensemble											
Ниви — Champs . . .	1938	19 711	27 538	173 131	219 293	15 997	98 509	113 606	20 736	129 767	158 478
	1939	18 406	25 176	155 722	266 442	13 848	83 216	153 948	18 838	115 634	199 003
	1945	13 402	22 767	165 633	1 062 141	12 287	80 313	498 146	14 265	94 695	607 711
	1946	11 288	17 990	83 003	882 717	12 777	56 106	522 312	13 224	59 824	905 545
Ливади — Prairies . . .	1938	1 357	1 491	6 814	13 186	734	2 881	5 597	966	4 437	7 930
	1939	1 369	1 470	6 794	16 130	682	2 775	6 257	841	3 501	7 838
	1945	1 040	2 561	9 386	114 338	1 353	4 555	49 486	1 374	4 677	42 395
	1946	866	2 059	5 888	112 203	1 389	3 535	48 773	1 388	3 679	49 418
Лозя — Vignes	1938	1 254	1 335	3 324	10 382	412	819	2 390	558	1 324	3 731
	1939	1 140	1 187	3 056	11 055	365	823	2 711	500	1 276	4 313
	1945	1 040	1 763	4 503	89 873	771	1 694	30 122	800	1 728	29 508
	1946	1 197	1 979	4 180	115 708	981	1 830	40 993	953	1 741	39 659
Зеленчукови градини Jardins potagers . . .	1938	207	209	653	2 846	78	277	1 179	115	266	1 175
	1939	233	242	714	3 108	91	241	1 082	134	439	1 714
	1945	173	462	911	14 921	220	282	5 621	228	370	5 831
	1946	183	365	349	17 552	256	179	5 409	244	213	6 326
Овощни градини Jardins fruitiers . . .	1938	231	254	692	3 358	79	203	1 063	73	223	1 091
	1939	216	224	628	2 533	69	167	690	79	251	943
	1945	191	441	934	21 009	190	346	6 717	172	311	5 499
	1946	334	552	938	45 103	297	436	16 567	282	458	14 893
Други обработвани земи Autres terres cultivées	1938	92	100	266	464	41	89	155	57	136	231
	1939	102	104	217	534	47	87	256	43	83	226
	1945	37	171	127	3 934	16	17	190	23	38	417
	1946	30	52	152	2 164	19	29	825	18	42	823
Пасища и мери Pâturages	1938	52	57	1 952	1 092	26	281	323	33	368	486
	1939	50	56	513	402	15	76	50	31	211	188
	1945	85	188	1 525	8 333	97	553	2 372	116	713	3 969
	1946	59	154	498	3 279	112	405	2 221	89	249	1 048
Гори — Forêts	1938	702	790	18 431	8 155	433	3 554	3 026	576	4 424	4 471
	1939	721	868	11 109	9 669	458	3 902	3 895	568	7 730	6 535
	1945	446	1 695	8 806	42 777	1 237	5 688	26 341	1 192	5 255	26 407
	1946	589	1 933	8 173	56 842	1 488	5 457	32 906	1 382	5 343	33 170
Други несработвани земи — Autres terres non cultivées	1933	136	146	988	782	40	306	204	56	495	322
	1939	83	87	333	466	20	83	144	42	185	244
	1945	132	216	533	14 333	87	209	4 341	95	339	2 428
	1946	70	132	352	4 244	49	108	1 822	61	171	995
Дворни места без сгради Terrains de cour non bâtis	1933	6 352	6 572	5 813	143 131	1 578	1 743	23 286	1 897	2 539	19 091
	1939	7 155	7 499	6 703	187 314	2 224	1 975	23 009	2 380	3 292	24 492
	1945	9 386	10 873	11 460	826 329	2 825	3 959	207 003	3 328	5 403	130 984
	1946	9 749	10 420	10 362	1 534 440	3 991	4 882	370 230	3 971	5 446	294 402
Други прехвърляния Autres transfér's . . .	1938	2 083	2 910	11 839	26 145
	1939	2 606	3 736	15 026	41 154
	1945	58	118	1 623	7 226	68	552	2 556	55	359	1 766
	1946	54	65	625	8 934	26	200	2 374	36	291	3 101
Идеална част от дворни места — Parties idéales de terrains de cour . .	1945	125	125	—	50 323	—	—	—	—	—	—
Всичко — Total . . .	1938	32 177	41 402	223 903	428 844	19 418	108 662	150 829	25 037	143 979	197 006
	1939	32 082	40 649	200 815	538 807	17 819	93 345	102 042	23 456	132 602	245 496
	1945	26 116	41 380	205 441	2 255 537	19 151	98 168	832 895	21 648	113 838	856 915
	1946	24 419	35 761	114 520	2 783 191	21 385	73 167	1 044 432	21 648	77 457	1 349 380

2. Прехвърляния на собственост върху покрити и върху покрити и непокрити недвижими имоти

Transferts de propriété sur des biens immeubles bâtis et sur des biens immeubles bâtis et non bâtis

Категории населени места Catégories de localités	Години — Années	Общо — Transferts en général				Само от земеделци Transferts effectués seulement par des agriculteurs			Само на земеделци Acquisitions faites seulement par des agriculteurs			
		случаи — cas	парчета — parcelles		площ — superficie	стойност — valeur	парчета parcelles	площ — superficie	стойност — valeur	парчета parcelles	площ — superficie	стойност — valeur
			всичко total	върху тях сгради bâtiments y construits								
		брой — nombre	декари décares	1000 лв. lv.	брой nombre	декари décares	1000 лв. lv.	брой nombre	декари décares	1000 лв. lv.		

Покрити имоти — Biens bâtis

В градовете — Dans les villes	1938	2 802	2 872	3 188	1 538	359 520	224	126	7 758	244	160	10 946
	1939	2 962	3 000	3 219	1 287	412 711	278	158	9 425	282	159	13 060
	1945	2 480	2 502	2 981	1 189	905 880	364	219	73 382	354	190	97 299
	1946	2 955	2 978	3 398	1 287	1 468 990	299	170	90 274	354	235	129 232
В селата — Dans les villages	1938	2 364	2 388	2 774	3 516	72 930	1 378	2 128	22 487	1 464	2 308	27 198
	1939	2 137	2 157	2 470	3 172	69 203	1 194	1 846	23 176	1 302	2 978	25 531
	1945	1 890	1 911	2 445	2 893	325 211	1 386	1 924	142 630	1 406	1 923	129 572
	1946	2 311	2 338	3 219	3 632	468 502	1 430	2 317	199 231	1 323	2 178	173 054
Общо — Ensemble	1938	5 166	5 260	5 962	5 054	432 450	1 602	2 254	30 245	1 708	2 468	38 144
	1939	5 099	5 157	5 689	4 459	481 914	1 472	2 004	32 601	1 584	3 137	38 591
	1945	4 370	4 413	5 426	4 032	1 231 091	1 750	2 143	216 012	1 770	2 113	226 871
	1946	5 266	5 316	6 617	4 919	1 937 492	1 729	2 487	289 505	1 677	2 414	302 286

Непокрити и покрити имоти (смесени прехвърляния) — Biens bâtis et non bâtis (transferts mixtes)

В градовете — Dans les villes	1938	1 454	7 824	855	34 793	55 942	601	2 439	3 196	540	2 426	3 276
	1939	853	3 479	389	14 910	27 216	801	3 746	4 064	780	3 604	3 897
	1945	240	943	301	3 636	66 938	230	800	8 383	224	787	10 046
	1946	240	779	218	3 072	114 675	158	486	5 837	129	419	5 946
В селата — Dans les villages	1938	6 574	43 062	3 089	204 825	185 054	22 805	87 097	79 365	21 751	81 759	72 984
	1939	6 386	42 340	2 883	185 060	195 406	22 170	74 644	70 494	21 908	75 155	73 429
	1945	1 216	7 865	1 786	32 589	155 730	4 693	15 146	98 874	4 235	14 353	93 700
	1946	1 023	6 107	1 132	23 066	154 445	4 233	13 052	107 653	3 452	10 990	91 316
Общо — Ensemble	1938	8 028	50 886	3 944	239 618	240 996	23 406	83 536	82 561	22 231	84 185	76 260
	1939	7 239	45 819	3 272	199 970	222 622	22 971	78 393	74 558	22 688	78 759	77 326
	1945	1 456	8 808	2 087	36 225	222 668	4 923	15 946	107 257	4 459	15 145	103 746
	1946	1 263	6 886	1 350	26 138	269 120	4 391	13 548	113 490	3 581	11 409	97 262

3. Прехвърляния на собственост върху недвижими имоти по вид

Transferts de propriété sur des biens immeubles par espèce

Категории населени места Catégories de localités	Години — Années	Непокрити Biens non bâtis			Покрити — Biens bâtis				Непокрити и покрити (смесени прехвърляния) Biens bâtis et non bâtis (transferts mixtes)				Общо — Total			
		случаи cas	площ superficie	стойност valeur	случаи cas	сгради bâtimens	площ superficie	стойност valeur	случаи cas	сгради bâtimens	площ superficie	стойност valeur	случаи cas	сгради bâtimens	площ superficie	стойност valeur

Доброволни покупко-продажби — Achats et ventes volontaires

В градовете Dans les villes	1937	5 744	40 309	114 029	2 087	2 352	1 052	183 408	542	312	9 721	14 555	8 373	2 664	51 032	311 993
	1938	6 459	31 695	127 243	2 328	2 635	1 278	297 294	514	244	7 336	16 543	9 301	2 879	40 309	441 080
	1939	7 112	25 438	176 054	2 614	2 837	1 126	380 582	553	240	8 287	16 504	10 279	3 077	34 851	573 140
	1945	7 076	27 608	825 266	2 113	2 440	1 034	813 977	165	214	1 917	54 840	9 355	2 654	30 559	1 694 083
	1946	8 498	24 515	1 227 433	2 525	2 878	1 108	1 341 485	161	137	1 352	105 595	11 184	3 015	26 975	2 675 513
В селата Dans les villages	1937	18 730	149 176	207 821	1 651	2 046	2 273	74 338	4 054	2 326	99 467	85 290	24 445	4 372	250 916	368 449
	1938	21 130	159 419	244 547	2 092	2 451	3 079	60 472	4 242	2 002	108 331	98 190	27 464	4 453	270 829	403 209
	1939	20 671	146 283	298 264	1 890	2 193	2 810	60 564	4 251	2 065	101 788	104 265	26 812	4 258	250 881	463 093
	1945	14 900	137 014	1 250 436	1 622	2 091	2 483	295 880	830	1 076	18 121	123 583	17 352	3 167	157 618	1 669 899
	1946	15 921	90 035	1 555 758	1 992	2 763	3 077	417 853	733	824	14 023	124 752	18 646	3 587	107 105	2 098 363
Общо—Ensemble	1937	24 474	189 485	321 850	3 738	4 393	3 325	257 746	4 606	2 638	109 183	100 846	32 818	7 036	301 998	680 442
	1938	27 589	191 114	371 790	4 420	5 086	4 357	357 766	4 756	2 246	115 667	114 733	36 765	7 332	311 138	844 289
	1939	27 783	171 721	474 313	4 504	5 030	3 936	441 146	4 894	2 305	110 075	120 769	37 091	7 335	235 732	1 036 233
	1945	21 976	164 622	2 075 702	3 735	4 531	3 517	1 109 857	936	1 290	20 038	178 423	26 707	5 821	188 177	3 353 982
	1946	24 419	114 520	2 783 191	4 517	5 641	4 185	1 759 338	894	961	15 375	231 347	29 830	6 602	134 080	4 773 876

Публични покупко-продажби — Achats et ventes publics

В градовете Dans les villes	1937	486	3 493	9 630	392	493	205	67 258	69	47	3 257	4 248	947	540	6 956	81 136
	1938	562	2 648	10 263	362	430	219	52 673	77	48	1 515	3 801	1 001	478	4 382	65 742
	1939	387	2 102	7 530	222	246	115	23 312	44	20	703	898	603	266	2 925	31 740
	1945	285	994	18 113	125	154	68	39 373	3	3	55	108	413	157	1 117	57 594
	1946	235	630	17 116	125	164	81	51 471	4	3	28	191	364	167	739	68 778
В селата Dans les villages	1937	1 876	21 030	21 389	240	325	424	9 042	442	191	9 756	8 594	2 558	516	31 210	39 025
	1938	1 943	18 303	20 646	231	275	393	10 940	468	200	9 942	15 351	2 642	475	28 638	46 937
	1939	1 305	11 965	15 805	192	221	305	7 219	260	124	5 000	4 586	1 758	345	17 271	27 610
	1945	764	4 571	27 594	170	233	278	17 091	21	29	285	2 017	955	262	5 135	46 702
	1946	872	3 831	35 843	152	227	256	32 551	33	39	361	3 473	1 057	266	4 448	71 867
Общо—Ensemble	1937	2 362	24 523	31 019	632	818	630	76 300	511	238	13 013	12 842	3 505	1 056	38 166	120 161
	1938	2 505	20 951	30 909	593	705	612	63 618	545	248	11 457	19 152	3 643	953	33 020	113 679
	1939	1 693	14 057	23 335	414	467	421	30 531	304	144	5 708	5 434	2 411	611	20 196	59 350
	1945	1 049	5 565	45 707	295	337	346	56 464	24	32	341	2 125	1 368	419	6 252	104 296
	1946	1 107	4 461	52 959	277	391	337	84 022	37	42	389	3 654	1 421	433	5 187	140 645

Дарения и с условие за издръжка — Donations et sous condition d'entretien

В градовете Dans les villes	1937	32	1 531	16 956	12	17	3	5 096	15	4	135	207	59	21	1 669	22 269
	1938	44	751	1 095	20	25	9	1 151	15	11	339	323	70	36	1 099	2 570
	1939	55	730	3 229	25	28	33	2 014	17	19	304	200	97	47	1 067	5 443
	1945	105	1 816	22 617	87	121	41	38 536	13	20	111	6 573	206	141	1 968	67 726
	1946	149	1 620	39 829	84	101	36	32 077	19	20	291	3 355	252	121	1 947	75 261
В селата Dans les villages	1937	47	2 239	5 303	7	14	15	200	84	65	2 317	1 323	138	79	4 571	6 826
	1938	58	1 219	896	19	23	26	933	128	80	5 226	2 683	205	103	6 471	4 515
	1939	84	1 702	1 447	17	17	24	810	118	67	3 675	2 351	219	84	5 401	4 618
	1945	227	8 934	42 492	38	50	55	5 380	21	30	655	4 316	286	80	9 644	52 188
	1946	315	3 603	37 594	67	104	115	11 628	72	81	1 386	11 454	454	185	5 109	60 676
Общо—Ensemble	1937	79	3 770	22 269	19	31	18	5 296	99	69	2 452	1 530	197	100	6 240	29 095
	1938	102	1 970	1 992	39	48	35	2 084	143	91	5 565	3 009	234	139	7 570	7 085
	1939	139	2 432	4 676	42	45	57	2 824	135	86	3 979	2 561	316	131	6 463	10 061
	1945	333	10 750	65 109	125	171	96	43 916	34	50	766	10 839	492	221	11 612	119 914
	1946	464	5 228	77 423	151	205	151	43 705	91	101	1 677	14 809	706	306	7 056	135 937

3. Прехвърляния на собственост върху недвижими имоти по вид

Transferts de propriété sur des biens immeubles par espèce

(Продължение)

(Suite)

Категории населени места Catégories de localités	Години — Années	Непокрити Biens non bâtis			Покрити — Biens bâtis				Непокрити и покрити (смесени прехвърляния) Biens bâtis et non bâtis (transferts mixtes)				Общо — Total			
		случаи cas	площ superficie	стойност valeur	случаи cas	сгради bâtiments	площ superficie	стойност valeur	случаи cas	сгради bâtiments	площ superficie	стойност valeur	случаи cas	сгради bâtiments	площ superficie	стойност valeur

Оземляване — Distribution de terres

В градовете Dans les villes	1937	840	5 732	6 767	62	63	26	1 200	903	391	23 816	32 135	1 805	454	29 574	40 102
	1938	265	2 497	1 951	18	18	6	779	841	545	25 557	35 114	1 124	563	28 050	37 844
	1939	335	1 239	2 810	11	11	3	445	239	110	5 611	9 614	585	121	6 853	12 859
	1945	674	2 626	6 730	74	76	24	1 709	43	43	1 200	2 702	791	119	3 850	11 141
	1946	690	2 063	8 699	90	94	32	1 251	42	44	1 309	2 487	822	138	3 404	12 437
В селата Dans les villages	1937	975	31 759	12 602	4	4	3	123	3 458	1 130	132 902	128 411	4 437	1 134	164 654	141 136
	1938	271	6 946	2 874	9	9	11	317	1 731	805	81 222	68 780	2 011	814	88 179	71 971
	1939	349	8 861	3 293	21	21	25	246	1 752	624	74 004	83 574	2 122	645	82 890	87 113
	1945	651	18 287	12 158	29	32	52	689	333	637	13 273	23 530	1 013	669	31 612	36 377
	1946	722	12 857	11 279	42	51	107	895	156	152	6 418	8 875	920	203	19 382	21 049
Общо—Ensemble	1937	1 815	37 491	19 369	66	67	29	1 323	4 361	1 521	156 718	160 546	6 242	1 583	194 238	181 238
	1938	535	9 443	4 825	27	27	17	1 095	2 572	1 350	106 779	103 894	3 135	1 377	116 239	109 815
	1939	684	10 100	6 103	32	32	28	691	1 991	734	79 615	93 183	2 707	766	89 743	99 982
	1945	1 325	20 913	18 838	103	108	76	2 398	376	680	14 473	26 232	1 804	728	35 462	47 513
	1946	1 412	14 920	19 978	132	145	139	2 146	198	196	7 727	11 362	1 742	341	22 786	33 486

Делби — Partages

В градовете Dans les villes	1937	—	—	—	5	7	12	2 626	1	—	22	74	6	7	34	2 700
	1938	4	2	284	3	4	2	4 417	2	—	45	60	9	4	49	4 761
	1939	2	1	50	5	7	2	3 312	—	—	—	—	7	7	3	3 362
	1945	5	14	620	10	15	6	8 191	2	4	326	1 824	17	19	346	10 635
	1946	8	72	3 627	12	19	7	7 211	3	4	54	802	23	23	133	11 640
В селата Dans les villages	1937	6	39	77	—	—	—	—	11	3	529	576	17	3	558	653
	1938	4	88	122	1	2	3	20	4	1	104	43	9	3	195	185
	1939	1	4	120	1	1	2	8	4	2	547	605	6	3	553	733
	1945	19	1 660	7 953	5	11	11	1 501	4	5	209	1 653	28	16	1 880	11 107
	1946	29	1 007	6 075	3	5	28	389	4	6	572	1 853	36	11	1 607	8 327
Общо—Ensemble	1937	6	33	77	5	7	12	2 626	12	3	551	650	23	10	602	3 353
	1938	8	90	406	4	6	5	4 437	6	1	149	103	18	7	244	4 946
	1939	3	5	170	6	8	4	3 320	4	2	547	605	13	10	556	4 095
	1945	24	1 674	8 573	15	26	17	9 692	6	9	535	3 477	45	35	2 226	21 742
	1946	37	1 079	9 702	15	24	35	7 600	7	10	626	2 665	59	34	1 740	19 957

Отчуждавания, включително регулации — Expropriations, y compris régulations

В градовете Dans les villes	1937	915	304	12 024	82	100	11	6 774	5	7	3	81	1 002	107	318	18 879
	1938	989	194	13 563	71	76	24	3 201	5	7	1	101	1 065	83	219	16 865
	1939	1 302	2 371	27 141	85	90	8	3 045	—	—	—	—	1 387	90	2 379	30 187
	1945	783	183	17 272	50	60	5	1 581	6	7	1	504	839	67	189	19 357
	1946	1 233	377	28 986	83	91	10	23 365	5	4	2	283	1 321	95	389	52 634
В селата Dans les villages	1937	541	292	9 293	10	12	7	885	2	1	85	67	553	13	384	10 245
	1938	448	141	5 359	12	14	4	248	1	1	0	4	461	15	145	5 611
	1939	478	119	3 064	16	17	5	356	1	1	45	15	495	18	170	3 435
	1945	448	179	12 735	19	20	5	546	—	—	—	—	457	20	184	13 282
	1946	817	341	24 336	29	32	6	1 824	9	9	16	1 061	855	41	363	27 221
Общо—Ensemble	1937	1 456	596	21 317	92	112	18	7 659	7	8	88	148	1 555	120	702	29 124
	1938	1 437	335	18 922	83	90	28	3 449	6	8	1	105	1 526	98	364	22 476
	1939	1 780	2 490	30 205	101	107	13	3 402	1	1	46	15	1 882	108	2 549	33 622
	1945	1 231	362	30 008	69	80	10	2 127	6	7	1	504	1 306	87	373	32 639
	1946	2 050	718	53 322	112	123	16	25 189	14	13	18	1 344	2 176	136	752	79 855

Държави	Внос — Importations											
	1944	1945	1946	1947	1944	1945	1945	1947	1944	1945	1946	1947
	тона — tonnes*)				хиляди лева — milliers de leva				% от стойността de la valeur			
Австрия	—	279	193	1 275	—	30 488	40 273	195 535	—	0·5	0·2	0·9
Австралия	—	—	—	25	—	—	—	9 598	—	—	—	0·0
Албания	581	—	94	0	8 564	—	6 589	40	0·1	—	0·0	0·0
Англия	—	8	1	3 267	—	95	1 501	144 029	—	0·0	0·0	0·7
Аржентина	—	—	—	243	—	—	—	108 243	—	—	—	0·5
Белгия	1 174	24	1 835	5 544	40 508	1 546	90 771	299 173	0·6	0·0	0·5	1·4
Беломорска Тракия (неутрална зона)	35	—	—	—	1 864	—	—	—	0·0	—	—	—
Германия ¹⁾	105 646	5 237	1 457	301	4 675 658	368 562	63 208	53 271	72·2	6·3	0·4	0·3
Гърция	952	63	2	—	111 260	10 595	2 687	—	1·7	0·2	0·0	—
Дания	233	0	1 460	512	22 901	9	110 768	87 040	0·4	0·0	0·6	0·4
Египет	—	—	11	238	—	—	993	56 413	—	—	0·0	0·3
Испания	—	—	3	—	—	—	306	—	—	—	0·0	—
Италия	105	1	446	405	26 415	474	73 823	103 731	0·4	0·0	0·4	0·5
Мароко (фр.)	—	—	—	0	—	—	—	4	—	—	—	0·0
Норвегия	0	—	276	109	37	—	44 727	45 514	0·0	—	0·3	0·2
Палестина	—	13	13	104	—	9 399	4 458	13 207	—	0·2	0·0	0·1
Полша	—	3	—	22 944	—	624	—	973 810	—	0·0	—	4·5
Португалия	143	72	0	115	92 519	40 372	15	8 680	1·4	0·7	0·0	0·0
Румъния	54 655	18 240	13 716	22 025	641 890	325 237	295 283	361 907	9·9	5·6	1·7	1·7
Словакия	2 856	1	—	—	35 622	76	—	—	0·5	0·0	—	—
С.С.С.Р.	25	137 549	439 138	337 338	1 093	4 631 870	14 341 404	12 971 894	0·0	79·6	81·9	60·7
Сирия	—	—	105	18	—	—	41 963	5 656	—	—	0·2	0·0
Съединени Щати	2	1	6 112	1 238	18	560	614 124	289 276	0·0	0·0	3·5	1·4
Турция	2 638	6 239	6 085	3 149	180 534	314 602	382 274	397 324	2·8	5·4	2·2	1·9
Унгария	17 907	571	117	410	250 962	20 895	122 861	263 101	3·9	0·4	0·7	1·2
Финландия	2 443	163	—	69	58 864	3 810	—	9 478	0·9	0·1	—	0·0
Франция	122	10	56	582	23 874	2 436	22 692	135 297	0·4	0·0	0·1	0·6
Холандия	82	0	210	1 813	11 472	63	25 744	216 698	0·2	0·0	0·2	1·0
Хърватско	146	1	—	—	1 078	17	—	—	0·0	0·0	—	—
Чехословакия ²⁾	3 381	13	6 808	36 189	189 512	2 860	1 049 847	3 388 721	2·9	0·0	6·0	15·3
Швейцария	128	4	60	263	37 545	881	77 774	225 270	0·5	0·0	0·5	1·1
Швеция	496	22	154	606	29 771	9 097	24 097	174 329	0·5	0·2	0·2	0·8
Югославия ³⁾	2 726	948	901	16 044	36 326	44 069	74 739	783 949	0·6	0·8	0·4	3·7
Други държави	—	—	151	246	—	—	1 362	83 062	—	—	0·0	0·3
Всичко	196 476	169 462	479 404	455 072	6 478 287	5 819 637	17 514 283	21 414 220	100·0	100·0	100·0	100·0

*) Включително и теглото на бройките на категориите стоки: живи животни (1) и железопътни и трамвайни вагони, автомобили, коли и др. (XXII).

¹⁾ В данните за 1944 година са включени и тия за Австрия

²⁾ Данните за 1944 година се отнасят за Бохемия и Моравия.

³⁾ Данните за 1944 год. се отнасят за Сърбия.

Importations et exportations par pays

Износ — Exportations												Pays
1944	1945	1946	1947	1944	1945	1946	1947	1944	1945	1946	1947	
тона — tonnes *)				хиляди лева — milliers de leva				% от стойността de la valeur				
—	0	6	11 042	—	489	16 145	502 771	—	0 0	0 1	2 0	Autriche
—	—	—	—	—	—	—	—	—	—	—	—	Australie
546	29	—	62	29 364	2 563	—	1 301	0 3	0 0	—	0 0	Albanie
—	—	848	59	—	—	82 129	31 412	—	—	0 5	0 1	Angleterre
—	—	—	20	—	—	—	2 615	—	—	—	0 0	Argentine
502	0	4 359	64	26 966	60	182 482	37 091	0 2	0 0	1 2	0 2	Belgique
73	—	—	—	2 836	—	—	—	0 0	—	—	—	Thrace du Sud (zone neutre)
359 885	1 938	11	144	9 965 135	59 665	24 311	181 219	87 8	0 5	0 2	0 7	Allemagne 1)
2 511	113	—	—	49 660	5 330	—	—	0 4	0 1	—	—	Grèce
151	—	125	53	30 620	—	48 099	25 780	0 3	—	0 3	0 1	Danemark
—	—	6	1 661	—	—	3 678	772 252	—	—	0 0	3 2	Egypte
1	—	—	—	51	—	—	—	0 0	—	—	—	Espagne
0	0	1 590	800	701	29	83 258	424 485	0 0	0 0	0 6	1 7	Italie
—	—	—	—	—	—	—	—	—	—	—	—	Maroc (français)
0	—	362	160	1	—	56 330	27 421	0 0	—	0 4	0 1	Norvège
—	—	108	426	—	—	8 089	31 958	—	—	0 1	0 1	Palestine
—	0	299	2 979	—	60	183 998	2 018 913	—	0 0	1 3	8 2	Pologne
22	—	61	—	13 637	—	35 176	—	0 1	—	0 2	—	Portugal
3 323	5 902	16 907	2 737	140 131	220 448	585 454	192 688	1 2	1 8	3 9	0 8	Roumanie
378	—	—	—	91 235	—	—	—	0 8	—	—	—	Slovaquie
383	150 304	70 048	68 640	112 006	11 625 766	9 865 249	12 748 141	1 0	95 0	66 0	51 9	U.R.S.S.
—	—	1 197	2 939	—	—	51 239	23 814	—	—	0 3	0 1	Syrie
—	—	1 627	166	—	—	774 141	145 136	—	—	5 2	0 6	Etats-Unis
7 342	19 743	19 977	37 829	74 056	282 067	346 968	413 567	0 7	2 3	2 3	1 7	Turquie
3 703	498	5 700	17 380	238 321	6 493	135 798	250 383	2 1	0 1	0 9	1 0	Hongrie
309	—	—	31	92 620	—	—	14 467	0 8	—	—	0 1	Finlande
346	0	632	488	75 525	2 944	532 764	165 680	0 7	0 0	3 6	0 7	France
125	—	271	1 907	34 568	—	21 302	381 313	0 3	—	0 1	1 6	Hollande
955	—	—	—	27 325	—	—	—	0 2	—	—	—	Croitie
1 445	4	11 971	21 471	134 384	7 524	1 562 016	4 636 505	1 2	0 1	10 5	18 9	Tchécoslovaquie 2)
929	4	388	387	198 011	1 2 0	234 426	208 071	1 8	0 0	1 6	0 8	Suisse
127	25	294	602	15 436	524	34 646	138 445	0 1	0 0	0 2	0 6	Suède
181	950	1 393	73 509	4 113	16 822	73 038	1 174 226	0 0	0 1	0 5	4 8	Yougoslavie 3)
—	—	—	820	—	—	—	4 980	—	—	—	0 0	Autres pays
3 3 242	179 520	138 180	246 376	11 356 702	12 232 444	14 941 736	24 554 634	100 0	100 0	100 0	100 0	Total

*) Y compris le poids des unités des catégories de marchandises: animaux vivant (1) et wagons de chemins de fer et de tramways, automobiles, voitures et autres (XXIII).

1) Pour 1944 les données comprennent aussi celles se rapportant à l'Autriche.

2) Les données pour 1944 se rapportent à la Bohême et à la Moravie.

3) Pour 1944 les données se rapportent à la Serbie.

3. Внос по категории на стоките —

Категории на стоките	Средно годишно Moyenne annuelle		1944	1945	1946	1947	Средно годишно Moyenne annuelle	
	1937—41	1944—47					1937—41	1944—47
	тона — tonnes						хиляди лева —	
Живи животни	295	115	299	146	12	3	12 069	6 716
Животински продукти за храна и произведения от тях . .	2 159	1 659	1 385	2 229	1 905	1 117	31 365	85 677
Зърнени храни, горива и произведения от тях . . .	708	38 504	43	14 815	94 312	44 846	4 992	773 890
Плодове, зеленчуци, семена, фураж и други растения . .	481	8 123	472	3 976	27 485	560	13 174	145 258
Тютюн, захар и колониални произведения	14 199	585	751	271	471	845	172 619	34 407
Питиета, спирт и оцет . . .	28	3	7	0	6	0	784	1 305
Консерви и конфитюри . . .	1 130	238	6	18	139	790	21 272	32 718
Торове и разни отпадъци . .	3 804	8 851	3 500	2 623	17 163	12 116	18 384	140 756
Горивни материали	3 079	9 090	18 340	1 445	4 964	11 612	4 013	32 182
Химически произведения . .	25 417	19 187	8 360	8 544	29 466	30 377	252 206	713 514
Вещества за дъбене и боядис- ване; бои и лакове	5 084	2 317	2 036	1 585	2 359	3 287	161 958	266 708
Смоли, гуми, минерални масла и лепила	98 776	93 682	54 258	85 277	115 665	119 517	285 015	1 350 688
Растителни масла, тлъстини, есък и произведения от тях	3 273	1 311	2 791	858	870	725	66 860	131 876
Медицински вещества и ме- дикаменти	241	104	134	33	78	170	137 269	183 384
Парфюми, етерични масла, ароматични препарати и есенции	20	5	8	3	1	9	10 292	8 661
Камъни, земи, стъкла и изде- лия от тях	7 042	2 380	6 098	164	562	2 698	103 051	198 593
Метали и метални изделия; руди разни	117 662	62 752	43 303	18 768	95 185	93 750	1 346 511	2 655 045
Материали за дърводелство, резбарство, кошничарство и изделия от тях	9 306	2 575	7 822	881	292	1 306	50 806	43 714
Материали за хартия и хар- тиени изделия	19 515	20 168	8 405	15 184	36 924	20 159	159 051	627 353
Кожии и кожени изделия . . .	2 218	458	251	101	801	673	148 801	319 154
Текстилни материали и изде- лия от тях	13 306	8 694	1 373	3 719	14 690	14 994	937 469	1 880 070
Каучук, гутаперча, балата и изделия от тях	1 060	1 799	849	1 729	2 404	2 215	78 126	611 560
Железопътни и трамвайни вагони, автомобили, коли и кораби	11 482	18 575	5 125	642	2 216	66 318	519 185	720 872
Машини, инструменти музи- кални, апарати и оръжия	21 615	11 876	10 202	1 021	21 846	14 434	1 769 874	1 620 637
Бижутерия и галантерия . . .	94	39	131	7	2	15	40 870	59 325
Печатни книги, ноти, картини и други художествени про- изведения	71	29	29	7	50	32	28 140	23 930
Други стоки	26 003	11 985	20 488	5 416	9 536	12 499	102 647	138 614
Всичко . .	383 068	325 104	196 476	169 462	479 404	455 072	6 476 803	12 805 607

4. Износ на стоките по категории —

Категории на стоките	Средно годишно Moyenne annuelle		1944	1945	1946	1947	Средно годишно Moyenne annuelle	
	1937—41	1944—47					1937—41	1944—47
	тона — tonnes						хиляди лева —	
Живи животни	6 875	84	18	1	—	315	129 416	15,333
Животински продукти за храна и произведения от тях . . .	24 933	424	1 246	315	9	126	939 887	76 091
Зърнени храни, варива и про- изведения от тях	230 718	15 317	16 323	27 760	15 959	1 214	763 980	404 103
Плодове, зеленчуци, семена, фураж и др. растения . . .	151 497	31 144	77 735	11 703	20 567	14 572	1 326 235	1 492 705
Тютюн, захар и колсниални произведения	34 885	25 749	26 826	24 777	18 638	32 755	2 437 572	10 555 567
Питиета, спирт и оцет	14 679	3 575	1 867	3 875	6 057	2 501	137 365	532 539
Консерви и конфитюри	1 990	4 865	7 583	2 022	3 792	6 063	40 731	434 940
Торове и разни отпадъци . . .	38 269	215	494	3	248	115	156 139	80 161
Горивни материали	94 217	50 685	64 273	23 816	19 272	95 378	82 595	224 625
Химически произведения . . .	257	15	4	15	23	17	10 909	2 721
Вещества за дъбене и бояди- сване; бои и лакове	54	3	9	—	1	0	483	329
Смоли, гуми, минерални масла и лепила	337	15	—	15	9	37	7 001	22 187
Растителни масла, глъстини, восък и произведения от тях	2 282	142	76	78	201	214	32 188	42 020
Медицински вещества и меди- каменти	751	812	3 093	12	45	97	32 219	40 220
Парфюми, масла етерични, ароматични препарати и есенции	29	7	13	9	3	3	88 602	285 584
Камъни, земи, стъкла и изде- лия от тях	3 159	7 443	1 271	2 163	3 921	22 416	4 170	117 429
Метали и метални изделия; руди разни	26 778	91 978	175 960	81 412	45 001	65 537	33 898	938 876
Материали за дърводелство, резбарство, кошничарство и изделия	1 842	3 515	4 629	1 078	4 041	4 311	29 422	188 334
Материали за хартия и хар- тиени изделия	116	35	5	75	2	59	1 958	2 983
Кожии и кожени изделия	2 491	315	130	345	261	525	276 284	222 025
Текстилни материали и изделия	718	162	404	33	98	114	50 563	83 840
Каучук, гутаперча, балата и изделия от тях	0	—	—	—	—	—	0	—
Железопътни и трамвайни вагони, автомобили, коли и кораби	62	—	—	—	—	—	131	—
Машини, инструменти музи- кални, апарати и оръжия	22	11	27	2	14	2	892	2 523
Бижутерия и галантерия	0	0	0	0	—	0	16	377
Печатни книги, ноти, картини и др. художествени произ- ведения	0	4	—	5	8	5	248	5 177
Други стоки	321	315	1 256	6	—	—	256	685
Всичко	637 232	236 830	383 242	179 520	138 180	246 376	6,583 160	15 771 379

Exportations par catégories de marchandises

1944	1945	1946	1947	Средно годишно Moyenne annuelle		1944	1945	1946	1947	Catégories de marchandises
				1937—41	1944—47					
milliers de leva				% от стойността — de la valeur						
894	96	—	60 343	2·2	0·1	0·0	0·0	—	0·3	Animaux vivants
171 485	93 529	1 784	37 566	14·1	0·6	1·5	0·8	0·0	0·2	Produits alimentaires d'animaux et leurs dérivés
329 470	776 116	482 361	28 485	12·5	3·1	2·9	6·3	3·2	0·1	Céréales, graines potagères et leurs produits
2 938 304	645 387	1 609 092	778 038	19·7	11·2	25·8	5·2	10·8	3·2	Fruits, légumes, graines, four- rage et autres végétaux
4 897 663	7 864 826	9 657 202	19 802 584	36·9	63·4	43·2	63·4	64·6	80·6	Tabac, sucre et denrées coloniales
216 655	631 736	975 293	306 470	1·8	3·7	1·9	5·1	6·5	1·2	Boissons, alcool et vinaigre
672 338	264 820	260 624	541 978	0·6	3·0	5·9	2·1	1·7	2·2	Conserves et confitures
112 305	11 767	121 571	75 001	2·4	0·5	1·0	0·1	0·8	0·3	Engrais et divers déchets
162 839	131 741	116 388	487 533	1·2	1·3	1·4	1·1	0·8	2·0	Combustibles
641	355	3 065	6 821	0·1	0·0	0·0	0·0	0·0	0·0	Produits chimiques
581	—	581	152	0·0	0·0	0·0	—	0·0	0·0	Matières à tanner et à teindre couleurs et vernis
—	433	472	87 842	0·1	0·1	—	0·0	0·0	0·4	Résines, gommes, huiles miné- rales et matières collantes
6 038	22 892	75 190	63 962	0·5	0·3	0·1	0·2	0·5	0·3	Huiles végétales, graisses, cire et leurs produits
132 461	456	7 273	20 689	0·5	0·3	1·2	0·0	0·1	0·1	Matières à l'usage médical et médicaments
38 163	421 385	455 405	227 383	1·4	2·0	0·4	4·7	3·0	0·9	Parfums, huiles éthériques préparations aromatiques et essences
124 959	87 785	85 188	171 783	0·0	0·8	1·1	0·7	0·6	0·7	Pierres, terres, verres et leurs produits
1 309 405	795 537	576 310	1 074 251	0·5	6·5	11·5	6·4	3·9	4·4	Métaux, produits de l'industrie métallique et divers minerais
80 970	123 826	276 486	272 054	0·5	1·2	0·7	1·0	1·9	1·1	Matériaux de menuiserie, de sculpture sur bois, de vannerie et ouvrages
1 876	4 875	414	4 765	0·0	0·0	0·0	0·0	0·0	0·0	Matériaux et produits de la papeterie
88 932	178 606	175 954	444 609	4·2	1·3	0·8	1·5	1·2	1·8	Peaux et produits de la peausserie
64 918	170 517	48 667	51 257	0·8	0·6	0·6	1·4	0·3	0·2	Matières et produits textiles
—	—	—	—	0·0	—	—	—	—	—	Caoutchouc, gutta-percha, ballata et leurs produits
—	—	—	—	0·0	—	—	—	—	—	Wagons de chemins de fer et de tramways, automobiles, voitures et bateaux
3 729	719	1 169	4 476	0·0	0·0	0·0	0·0	0·0	0·0	Machines, instruments de musique, appareils et armes
420	208	—	878	0·0	0·0	0·0	0·0	—	0·0	Bijouterie et mercerie
—	3 749	11 247	5 713	0·0	0·0	—	0·0	0·1	0·0	Livres imprimés, cahiers de musique, tableaux et autres produits de l'art
1 656	1 033	—	—	0·0	0·0	0·0	0·0	—	—	Autres marchandises
11 356 702	12 232 444	14 941 736	24 554 634	100·0	100·0	100·0	100·0	100·0	100·0	Total

5. Външната търговия на България по главни групи стоки и години
 Commerce extérieur de la Bulgarie d'après les principaux groupes de marchandises, par années

Години Années	Живи животни Animaux vivants		Храни и напитки Aliments et boissons		Сурови и полу-обработени материали Matières brutes et mi-ouvrées		Изработени произведения Produits fabriqués			Всичко — Total			Живи животни Animaux vivants	Храни и напитки Aliments et boissons	Сурови и полуобработени материали — Matières brutes et mi-ouvrées	Изработени произведения — Produits fabriqués	Общо — Total
	количество quantité	стойност valeur	количество quantité	стойност valeur	количество quantité	стойност valeur	количество quantité	стойност valeur		количество quantité	стойност valeur						
	брой nombre	1000 лв. lv.	тона tonnes	1000 лв. lv.	тона tonnes	1000 лв. lv.	брой nombre	тона tonnes	1000 лв. lv.	брой nombre	тона*) tonnes	1000 лв. lv.					
Внос — Importations																	
1911	10 287	1 355	74 819	22 430	375 912	39 885	1 203	113 468	135 675	11 490	564 199	199 345	0.7	11.2	20.0	68.1	100.0
1916	580	28	39 027	14 980	25 272	18 302	225	28 848	56 118	805	93 147	89 428	0.1	16.8	20.4	62.7	100.0
1917	6 028	665	83 266	34 624	88 325	24 714	275	38 517	108 682	6 303	210 108	168 685	0.4	20.5	14.7	64.4	100.0
1918	11 567	4 432	114 764	66 451	254 608	66 339	2 808	115 756	429 939	14 375	485 128	567 211	0.8	11.7	11.7	75.8	100.0
1919	739	631	35 117	193 739	32 692	133 659	70	12 970	635 912	809	80 779	963 941	0.1	20.1	13.8	66.0	100.0
1920	1 534	2 231	65 751	222 388	22 342	233 983	345	39 230	1 796 585	1 879	127 323	2 255 187	0.1	9.8	10.4	79.7	100.0
1921	4 399	2 020	42 745	204 384	67 693	428 954	662	71 445	2 340 307	5 061	181 833	2 975 665	0.1	6.9	14.4	78.6	100.0
1922	3 243	6 533	43 673	296 860	151 880	807 705	2 119	86 016	2 954 874	5 362	281 569	4 055 972	0.2	7.3	19.8	72.7	100.0
1923	5 313	24 294	45 799	329 071	200 407	1 089 846	1 371	108 507	3 710 325	6 684	354 713	5 153 536	0.5	6.4	21.1	72.0	100.0
1924	1 867	11 385	61 617	442 502	209 421	1 083 894	1 824	120 523	4 140 542	3 691	391 561	5 678 324	0.2	7.8	19.1	72.9	100.0
1925	1 721	12 981	99 045	921 574	203 100	1 337 840	1 756	143 398	5 561 621	3 477	445 543	7 834 016	0.2	11.7	17.1	71.0	100.0
1926	623	1 561	38 610	319 568	166 556	1 113 824	1 318	105 943	4 196 029	1 941	311 109	5 630 982	0.0	5.7	19.8	74.5	100.0
1927	384	1 285	32 120	287 630	165 171	1 262 900	639	115 059	4 645 394	1 023	312 350	6 197 210	0.0	4.5	20.4	75.0	100.0
1928	611	2 834	37 048	304 983	195 882	1 424 493	1 426	127 051	5 376 437	2 037	359 981	7 103 747	0.1	4.3	20.0	75.6	100.0
1929	1 358	7 006	82 125	657 743	274 341	1 818 564	2 164	148 586	5 791 320	3 522	505 052	8 324 633	0.1	7.9	22.4	69.6	100.0
1930	1 126	7 144	30 331	203 375	182 017	1 103 480	956	100 694	3 270 726	2 082	313 042	4 589 725	0.2	4.4	24.1	71.3	100.0
1931	413	1 424	27 450	155 277	153 530	966 288	531	111 944	3 537 074	944	292 924	4 660 063	0.1	3.3	20.7	75.9	100.0
1932	595	2 675	31 790	160 469	135 387	781 580	267	93 354	2 526 509	862	260 531	3 471 233	0.1	4.6	22.5	72.8	100.0
1933	306	1 442	37 598	103 959	135 168	673 506	184	56 356	1 423 349	490	230 122	2 202 256	0.1	4.7	30.6	64.6	100.0
1934	80	98	42 123	88 912	142 756	765 554	227	55 616	1 392 668	307	240 495	2 247 232	0.0	4.0	34.0	62.0	100.0
1935	1 125	2 941	25 904	75 457	156 666	756 033	1 231	85 722	2 174 523	2 356	268 292	3 008 954	0.1	2.5	25.1	72.3	100.0
1936	372	1 253	28 377	97 353	157 996	834 531	1 285	88 592	2 197 931	1 657	274 955	3 181 068	0.0	3.1	27.8	69.1	100.0
1937	681	2 918	14 372	109 265	198 943	1 570 704	1 666	110 328	3 303 027	2 347	323 643	4 985 914	0.1	2.2	31.5	66.2	100.0
1938	738	4 965	22 308	142 028	217 120	1 390 393	1 994	139 157	3 396 807	2 732	378 585	4 934 193	0.1	2.9	28.2	68.8	100.0
1939	9 113	7 737	31 238	181 163	230 079	1 276 115	2 764	121 123	3 731 732	11 877	382 440	5 196 747	0.1	3.5	24.6	71.8	100.0
1940	1 871	16 983	52 105	251 030	173 503	1 427 918	6 969	145 553	5 332 235	8 840	371 162	7 028 166	0.2	3.6	20.3	75.9	100.0
1941	1 331	27 740	99 798	688 735	233 056	1 721 940	5 279	101 946	7 800 580	6 610	434 800	10 238 995	0.3	6.7	16.8	76.2	100.0
1942	1 713	28 376	138 781	604 152	213 108	1 778 479	4 236	170 321	10 517 567	5 949	522 210	12 928 574	0.2	4.7	13.7	81.4	100.0
1943	3 068	1 502	140 785	752 031	253 610	2 355 504	3 905	76 478	12 021 729	6 973	570 873	15 130 816	0.0	5.0	15.5	79.5	100.0
1944	1 492	15 805	23 729	300 854	101 448	1 300 618	1 868	67 465	4 861 010	3 360	192 643	6 478 287	0.3	4.6	20.1	75.0	100.0
1945	607	9 277	22 628	390 360	121 813	3 277 584	293	24 276	2 142 416	900	168 717	5 819 637	0.2	6.7	56.3	36.8	100.0
1946	79	1 525	97 106	1928 182	355 145	8 021 882	747	25 464	7 562 694	826	477 715	17 514 283	0.0	11.0	45.8	43.2	100.0
1947	84	258	58 921	1432 849	222 805	8 055 254	7 810	108 610	11 915 859	7 894	390 336	21 414 220	0.0	6.7	37.7	55.6	100.0

*) Без теглото на бройките — Non compris le poids des unités.

5. Външната търговия на България по главни групи стоки и години
 Commerce extérieur de la Bulgarie d'après les principaux groupes de marchandises, par années

(Продължение и край)

(Suite et fin)

Години Années	Живи животни Animaux vivants		Храни и питиета Aliments et boissons		Сурови и полу- обработени материали Matières brutes et mi-ouvrées		Изработени произведения Produits fabriqués		Всичко — Total			Живи животни Animaux vivants	Храни и питиета Aliments et boissons	Сурови и полуобработени материали — Matières brutes et mi-ouvrées	Изработени произведе- ния — Produits fabriqués	Общо — Total	
	количество quantité	стойност valeur	количество quantité	стойност valeur	количество quantité	стойност valeur	количество quantité	стойност valeur	количество quantité	стойност valeur	стойност valeur						
	брой nombre	1000 лв. lv.	тона tonnes	1000 лв. lv.	тона tonnes	1000 лв. lv.	бр. nm.	тона tonn.	1000 лв. lv.	брой nombre	тона*) tonnes						1000 лв. lv.
Износ — Exportations																	
1911	1 195 322	8 341	973 845	148 092	60 489	16 381	199	1 725	11 820	1195 521	1036 059	184 634	4.5	80.2	8.9	6.4	100.0
1916	7 936	36	52 878	19 753	23 371	69 312	—	749	6 695	7 936	76 998	95 796	0.1	20.6	72.3	7.0	100.0
1917	14 729	83	12 068	10 133	47 870	269 820	—	540	8 870	14 729	60 478	288 905	0.0	3.5	93.4	3.1	100.0
1918	51	28	1 659	5 974	61 659	402 099	—	572	7 375	51	63 890	415 476	0.0	1.4	95.8	1.8	100.0
1919	20	80	490	1 507	18 921	501 720	11	461	48 946	31	19 872	552 253	0.0	0.3	90.8	8.9	100.0
1920	54	111	140 788	529 876	43 002	1 403 947	—	1 592	122 055	54	185 382	2 055 999	0.0	25.8	68.3	5.9	100.0
1921	663 030	123 239	194 933	1 238 502	88 433	1 364 111	27	3 291	75 475	663 057	286 657	2 801 327	4.4	44.2	48.7	2.7	100.0
1922	457 520	115 294	267 630	2 483 869	115 169	3 202 774	29	1 864	123 781	457 549	384 663	5 925 718	1.9	41.9	54.1	2.1	100.0
1923	159 331	42 771	269 800	1 910 533	65 738	2 268 742	172	1 882	121 089	159 503	337 420	4 343 135	1.0	44.0	52.2	2.8	100.0
1924	492 681	193 830	300 949	2 288 984	87 773	3 248 956	64	1 706	144 456	492 745	390 428	5 876 226	3.3	39.0	55.3	2.4	100.0
1925	872 466	398 470	217 559	2 095 349	101 666	3 602 470	69	1 660	145 957	872 535	320 885	6 242 246	6.4	33.6	57.7	2.3	100.0
1926	804 715	290 533	255 346	2 307 632	142 425	2 750 406	58	1 091	269 030	804 773	398 852	5 617 601	5.2	41.1	48.9	4.8	100.0
1927	1 154 182	388 680	322 328	2 842 029	141 370	3 080 596	275	3 131	315 840	1154 457	466 829	6 627 145	5.9	42.9	46.5	4.7	100.0
1928	871 028	263 116	175 957	1 758 466	189 450	3 805 457	121	2 785	404 208	871 149	368 192	6 231 247	4.2	28.2	61.1	6.5	100.0
1929	504 797	220 723	141 457	1 616 057	157 982	4 044 022	140	2 937	516 259	504 937	302 376	6 397 061	3.4	25.3	63.2	8.1	100.0
1930	1 314 136	206 640	369 071	2 143 620	162 342	3 501 676	35	2 202	339 204	1314 171	533 615	6 191 140	3.3	34.6	56.6	5.5	100.0
1931	1 218 183	124 197	584 945	2 466 997	176 189	3 170 379	18	1 542	172 601	1218 201	762 676	5 934 174	2.1	41.6	53.4	2.9	100.0
1932	1 114 393	58 983	445 625	1 771 191	138 980	1 464 766	3	916	87 905	1114 396	585 521	3 382 845	1.7	52.4	43.3	2.6	100.0
1933	1 100 950	56 476	299 687	1 159 856	125 822	1 528 074	18	1 154	101 943	1100 978	426 663	2 846 349	2.0	40.7	53.7	3.6	100.0
1934	1 099 430	99 083	250 181	1 020 352	136 294	1 326 814	—	1 507	88 381	1099 430	387 982	2 534 630	3.9	40.3	52.3	3.5	100.0
1935	1 251 377	102 396	148 610	1 224 762	167 900	1 843 540	—	1 222	82 586	1251 377	317 732	3 253 284	3.1	37.7	56.7	2.5	100.0
1936	340 726	85 872	368 439	1 867 284	191 488	1 846 258	1	1 690	109 968	340 727	561 617	3 910 332	2.2	47.8	47.2	2.8	100.0
1937	858 333	172 863	444 862	2 283 992	227 073	2 374 179	1	2 681	188 465	858 334	674 616	5 019 499	3.4	45.5	47.3	3.8	100.0
1938	956 804	199 758	3 211 7	2 336 383	174 666	2 845 715	—	2 400	195 485	956 804	489 183	5 578 341	3.6	41.9	51.0	3.5	100.0
1939	336 271	110 111	358 071	2 601 665	176 808	3 095 033	—	3 523	257 945	336 271	538 402	6 054 754	1.8	42.9	51.0	4.3	100.0
1940	387 049	128 109	486 451	3 591 643	499 447	2 978 315	—	5 348	320 999	387 049	991 246	7 019 056	1.8	51.2	42.4	4.6	100.0
1941	59 922	36 240	184 969	3 830 081	268 971	4 898 444	—	4 340	469 376	59 922	458 280	9 234 141	0.4	41.5	53.0	5.1	100.0
1942	358 393	23 440	237 103	6 034 100	275 832	6 037 968	—	8 116	1341 690	358 393	521 051	13 437 198	0.2	44.9	44.9	10.0	100.0
1943	403 971	14 035	221 845	5 739 677	425 992	9 196 136	—	7 926	1321 132	408 971	655 763	16 270 980	0.1	35.3	56.5	8.1	100.0
1944	814	894	97 169	3 788 111	282 297	7 192 828	—	3 758	374 869	814	383 224	11 356 702	0.0	33.4	63.3	3.3	100.0
1945	15	96	44 205	1 871 302	132 247	9 191 871	—	3 067	1169 175	15	179 520	12 232 444	0.0	15.3	75.1	9.6	100.0
1946	—	—	44 658	2 555 543	88 650	11 057 776	—	4 872	1328 417	—	138 180	14 941 736	—	17.1	74.0	8.9	100.0
1947	4 563	60 343	20 267	1 372 933	221 742	22 299 371	—	4 052	821 987	4 563	245 061	24 554 634	0.2	5.6	90.8	3.4	100.0

*) Без теглото на бройките — Non compris le poids des unités.

1. Заклан здрав добитък и получено от него месо в кланиците по години —

Години	Населени места Localités	Население на Population du 31. XII. 1934	Волове и говежди бикове Bœufs et taureaux		Крави — Vaches		Юнци и юници от 1 до 3 години Taurillons et génisses de 1 à 3 ans		Телета до 1 година Veaux moins de 1 an	
			брой nombre	кгг. kgr.	брой nombre	кгг. kgr.	брой nombre	кгг. kgr.	брой nombre	кгг. kgr.

Във всички градове на страната —

1939	97	1 302 551	43 811	7 484 395	35 777	4 324 071	25 511	1 901 384	35 311	1 966 706
1942	102	1 363 243	41 357	7 242 062	27 308	3 379 901	28 795	2 238 903	32 817	2 096 795
1943	102	"	17 922	3 177 423	18 833	2 144 104	18 921	1 449 606	16 152	1 023 744
1944	104	1 379 723	12 640	2 020 421	16 138	1 757 449	24 774	1 726 610	20 307	1 298 051
1945	104	"	36 363	6 629 245	32 475	4 113 858	15 732	1 100 710	42 310	2 637 516
1946	106	1 730 655*)	19 902	3 391 042	21 748	2 442 329	6 586	419 305	14 881	871 731
1947	106	"	39 077	6 532 712	35 809	4 136 670	18,811	1 231 823	33 267	1 962 422

В по важни градове**) —

1939	13	720 792	30 584	5 530 370	21 944	2 841 086	15 911	1 238 604	25 876	1 474 029
1942	13	"	28 839	5 454 495	18 266	2 387 902	17 818	1 473 675	26 219	1 644 592
1943	13	"	11 654	2 119 079	13 033	1 524 473	10 840	895 700	11 388	700 275
1944	13	"	6 697	1 025 135	9 899	1 105 527	12 362	901 688	12 986	826 289
1945	13	"	23 608	4 375 504	24 362	3 180 841	8 202	618 627	35 383	2 203 339
1946	13	943 360*)	11 511	2 044 179	13 219	1 514 896	2 460	174 087	11 551	682 010
1947	13	"	24 495	4 146 658	23 654	2 767 124	11 234	762 954	25 677	1 500 951

В села —

1939	376	1 007 615	3 140	425 982	4 584	462 011	3 543	220 562	7 631	348 261
1942	495	1 180 759	3 728	554 003	3 919	437 326	7 293	507 783	5 540	367 051
1943	474	1 154 974	2 975	470 408	2 785	322 181	4 851	368 288	4 196	310 657
1944	466	1 109 640	1 844	282 254	1 370	149 830	2 314	159 527	2 734	194 762
1945	632	1 365 197	5 192	815 924	3 644	420 084	3 694	259 683	4 297	280 271
1946	581	1 354 372*)	4 279	671 023	3 492	387 937	2 830	191 237	3 873	235 893
1947	716	1 626 218*)	8 376	1 347 558	5 222	588 576	5 493	379 634	8 141	509 050

(Продължение и край)

Години	Населени места Localités	Население на Population du 31. XII. 1934	Овце — Brebis		Шилета от 6 месеци до 1 година Agneaux de 6 mois à 1 an		Агнеца до 6 месеца Agneaux moins de 6 mois		Пърчове и козли Bœufs châtés et boucs		Кози — Chèvres	
			брой nombre	кгг. kgr.	брой nombre	кгг. kgr.	брой nombre	кгг. kgr.	брой nombre	кгг. kgr.	брой nombre	кгг. kgr.

Във всички градове на страната —

1939	97	1 302 551	318 425	4 445 173	84 815	782 498	1 153 532	8 123 126	3 541	80 063	30 082	505 266
1942	102	1 363 243	478 645	6 035 612	57 020	482 948	1 273 972	7 283 127	2 489	50 325	15 237	242 893
1943	102	"	423 616	4 902 784	65 156	543 224	1 058 790	6 334 951	2 223	47 259	12 697	184 128
1944	104	1 379 723	349 711	4 242 705	93 567	795 417	711 949	4 504 365	1 888	32 116	9 459	134 108
1945	104	"	109 856	1 241 019	55 227	387 260	736 795	4 882 605	1 717	31 117	6 982	98 866
1946	106	1 730 655*)	102 605	1 058 548	6 907	59 278	735 380	4 404 192	2 188	45 023	8 933	133 372
1947	106	"	141 421	1 676 434	5 911	46 452	987 369	5 893 687	1 898	37 827	13 630	214 685

В по важните градове**) —

1939	13	720 792	162 288	2 372 530	65 887	626 010	734 667	5 313 079	700	17 305	10 418	188 252
1942	13	"	255 542	3 306 104	43 037	366 514	829 602	4 807 861	675	14 968	5 580	94 113
1943	13	"	275 768	3 219 270	38 673	333 716	673 635	4 052 041	743	16 501	6 410	92 902
1944	13	"	242 193	2 986 387	56 058	507 752	328 119	2 094 519	180	3 951	4 478	64 283
1945	13	"	49 941	579 392	38 411	247 428	466 936	3 100 058	262	5 095	1 253	16 516
1946	13	943 360*)	55 077	554 977	1 041	6 937	465 753	2 762 559	330	7 119	2 892	39 772
1947	13	"	94 618	1 136 925	789	7 374	702 166	4 199 686	611	12 183	7 608	122 295

В села —

1939	376	1 007 615	106 029	1 435 179	11 300	99 741	205 891	1 340 507	1 600	36 029	15 032	251 019
1942	495	1 180 759	134 844	1 707 882	11 311	89 586	183 321	1 053 837	979	20 025	7 819	126 605
1943	474	1 154 974	72 822	926 617	16 605	124 945	164 911	1 021 523	2 425	26 664	1 936	30 525
1944	466	1 109 640	21 789	290 560	9 177	72 111	121 654	770 572	676	10 490	1 641	26 230
1945	632	1 365 197	41 730	532 265	9 812	91 153	81 782	544 241	1 865	23 792	4 357	65 994
1946	581	1 354 372*)	22 452	305 026	5 713	49 508	77 030	488 465	987	19 827	2 967	49 149
1947	716	1 626 218*)	34 265	481 675	5 402	52 872	110 890	683 707	2 860	34 124	5 053	80 391

*) Население на 31. XII. 1946 — Предварителни резултати.

**) Данните се отнасят за градовете: София, Пловдив, Варна, Русе, Бургас, Видин, Враца, Кюстендил, Плевен, Ст. Загора, Търново, Шумен и Хасково.

Consommation

Bétail sain abattu et viande ainsi obtenue dans les abattoirs, par années

Биволи и биволски бикове Buffles et taureaux de buffles		Биволици Bufflonnes		Малаци и малакани от 1 до 3 години Buffletins et buffletines de 1 à 3 ans		Малачета до 1 год. Buffletins moins de 1 an		Овни и кочове Moutons et béliers		Années
брой nombre	кгр. kgr.	брой nombre	кгр. kgr.	брой nombre	кгр. kgr.	брой nombre	кгр. kgr.	брой nombre	кгр. kgr.	

Dans toutes les villes du pays

5 595	1 033 038	13 870	2 097 510	6 720	524 745	7 040	365 570	67 456	1 181 394	1939
5 968	1 076 309	12 098	1 837 948	13 552	1 038 624	2 370	162 019	52 680	830 273	1942
2 052	362 604	4 336	634 482	5 323	412 562	2 454	169 738	29 282	435 411	1943
1 711	291 464	2 327	327 558	6 586	485 125	4 936	325 623	19 382	266 498	1644
4 008	744 851	8 488	1 270 849	6 753	480 422	5 659	357 452	12 916	187 822	1945
3 311	573 640	7 077	994 975	3 006	195 986	2 563	152 988	18 387	260 187	1946
6 016	1 026 669	12 725	1 776 190	7 425	500 408	4 511	278 079	19 796	286 089	1947

Dans des villes plus importantes**)

3 810	726 807	9 255	1 445 029	4 847	382 991	5 127	268 942	27 125	492 546	1939
3 613	669 871	7 995	1 258 141	10 475	790 697	1 395	95 204	25 099	396 974	1942
1 168	203 536	2 799	414 185	3 455	270 406	1 530	106 433	11 407	167 262	1943
960	152 539	1 117	146 798	3 705	268 850	2 745	183 814	5 928	81 726	1944
1 961	367 459	5 048	775 767	4 247	302 072	4 086	256 939	5 878	82 565	1945
1 922	329 912	3 713	527 090	1 794	117 393	1 452	94 159	4 998	67 755	1846
3 490	583 111	7 570	1 061 411	4 527	300 815	2 626	165 880	10 566	154 179	1947

Dans des villages

734	110 103	2 834	379 782	825	55 287	2 055	91 184	21 901	383 390	1939
1 047	186 031	2 003	288 275	1 278	92 215	632	43 658	15 923	261 477	1942
417	61 300	758	102 197	915	67 834	1 081	59 675	12 897	200 389	1943
193	31 200	308	43 410	658	49 604	473	35 307	4 846	84 974	1944
759	127 468	1 299	187 324	848	65 918	556	34 291	6 537	117 054	1945
507	81 713	1 174	158 893	710	50 685	521	31 824	9 254	163 631	1946
830	136 052	1 781	250 566	1 162	86 361	946	60 008	10 183	174 405	1947

(Suite et fin)

Ярета от 6 мес. до 1 година Chevreaux de 6 mois à 1 an		Ярета до 6 месеца Chevreaux moins de 6 mois		Свини повече от 90 кгр. Porcs pesant plus de 90 kgr.		Прасета и свини от 20 до 90 кгр. Pourceaux et porcs de 20 à 90 kgr.		Бозайничета и прасета до 20 кгр. Cochons de la lait et pourceaux pesant jusqu'à 20 kgr.		Всичко получено месо Total de la viande obtenue	Années
брой nombre	кгр. kgr.	брой nombre	кгр. kgr.	брой nombre	кгр. kgr.	брой nombre	кгр. kgr.	брой nombre	кгр. kgr.		

Dans toutes les villes du pays

7 584	57 253	85 876	566 448	37 221	4 484 705	46 748	3 073 977	3 303	33 444	43 030 766	1939
2 162	15 437	72 788	410 568	31 811	3 696 708	60 562	3 893 051	131	1 693	42 015 206	1942
6 545	43 932	73 335	435 783	2 957	323 835	10 023	609 235	18	219	23 235 034	1943
7 853	52 225	56 443	331 273	9 362	1 007 317	8 538	465 728	146	2 599	20 066 663	1944
4 199	29 434	53 689	326 822	28 608	3 138 090	8 114	5 691 981	1 803	20 953	33 370 872	1945
5 321	32 119	90 966	540 128	5 062	584 245	18 120	1 171 281	511	7 166	17 337 536	1946
3 574	26 935	100 070	595 294	6 060	700 211	16 437	971 542	499	4 461	27 898 590	1947

Dans des villes plus importantes**)

3 783	29 906	26 751	190 148	29 322	3 499 525	36 444	2 429 818	2 983	31 221	29 098 199	1639
383	2 673	31 221	178 955	26 067	3 056 624	43 104	2 794 400	104	1 344	28 795 107	1942
1 846	13 132	26 277	157 531	2 353	260 888	6 755	435 525	4	37	14 982 892	1943
1 669	11 704	18 653	111 514	7 574	817 413	6 766	375 703	70	995	11 671 588	1944
791	5 723	23 931	141 443	22 355	2 462 434	61 907	4 042 347	836	9 119	22 772 678	1945
2 690	16 471	48 784	279 356	4 333	501 889	12 589	890 375	258	3 036	10 613 972	1946
217	1 749	55 146	318 439	5 079	587 845	11 692	694 369	236	2 235	18 526 183	1847

Dans des villages

1 611	11 455	28 626	179 760	4 107	504 685	5 382	325 600	755	4 863	6 665 400	1939
1 982	11 689	15 826	89 927	6 318	693 280	10 004	613 850	27	434	7 154 934	1942
2 030	13 475	14 977	93 281	363	37 204	918	38 015	12	151	4 275 329	1943
1 787	12 521	9 583	61 533	2 369	222 109	887	59 466	6	84	2 556 544	1944
2 064	14 853	8 750	57 744	3 704	379 711	8 779	532 591	360	4 559	4 554 925	1945
1 192	9 476	14 033	87 764	593	63 016	2 284	118 240	244	2 489	3 165 796	1946
2 825	20 251	19 096	118 189	570	63 832	2 144	116 788	178	2 793	5 186 842	1347

*) Population au 31. XII. 1946 — Résultats préliminaires

**) Les données se rapportent aux villes: Sofia, Plovdiv, Varna, Roussé, Bourgas, Vidin, Vratza, Kustendil, Pléven, St Zagora, Tîrnovo, Choumen et Haskovo.

2. Заклан здрав добитък и получено от него месо —
Bétail sain adattu et viande ainsi obteue dans les —

Година	Волове и говежди бикове Voeufs et taureaux		Крави Vaches		Юнци и юници от 1 до 3 години Taurillons et génisses de 1 à 3 ans		Телета до 1 година Veaux moins de 1 an		Биволи и биволски бикове Buffles et taureaux de buffles	
	бр.—п.	кг.—kgr.	бр.—п.	кг.—kgr.	бр.—п.	кг.—kgr.	бр.—п.	кг.—kgr.	бр.—п.	кг.—kgr.
	Бургас —									
1944	1 185	190 617	1 373	140 246	2 850	207 142	810	49 578	345	68 307
1945	4 099	690 832	2 185	241 463	1 983	146 648	1 712	101 007	1 075	207 971
1946	2 581	417 351	1 423	149 559	198	13 993	402	23 302	730	135 099
1947	4 763	781 655	2 648	280 519	725	49 173	944	54 196	1 487	267 917
	Варна —									
1944	1 414	229 415	2 087	207 650	2 694	185 534	3 303	217 645	319	39 788
1945	3 335	601 685	1 925	202 870	1 090	75 442	4 309	267 142	593	99 111
1946	3 045	511 109	3 077	307 761	1 279	82 608	2 041	122 520	461	76 538
1947	5 193	830 179	5 791	595 713	2 861	182 780	4 706	275 528	625	89 939
	Враца —									
1944	681	140 329	798	102 324	974	77 834	1 246	85 267	122	21 921
1945	1 379	288 436	933	131 329	637	49 418	976	65 292	126	23 024
1946	653	135 225	523	72 401	172	11 102	486	29 553	68	12 998
1947	1 366	289 010	758	105 547	469	32 641	1 489	93 883	145	28 897
	Горна Джумая —									
1944	242	24 537	335	20 965	864	41 805	261	9 635	4	538
1945	700	88 899	227	19 178	216	11 177	112	4 491	4	548
1946	702	83 029	291	25 352	93	4 405	66	2 631	12	1 726
1947	955	123 948	268	26 737	116	7 414	118	6 192	18	2 924
	Плевен —									
1944	2 095	409 294	2 020	248 064	3 381	257 273	4 353	311 384	339	68 990
1945	2 809	594 247	2 733	341 337	3 385	223 577	4 878	326 694	734	136 829
1946	1 827	347 177	3 790	449 853	1 929	113 828	2 063	127 005	466	82 154
1947	4 019	851 196	5 191	644 252	3 676	216 255	4 718	314 322	898	163 635
	Пловдив —									
1944	3 092	419 539	3 528	343 516	2 025	137 552	2 258	145 387	213	31 332
1945	7 059	1 276 497	7 632	1 005 147	1 355	96 113	5 633	364 393	408	72 080
1946	2 638	416 208	3 220	338 491	593	39 047	1 309	84 456	709	111 359
1947	7 511	1 097 451	6 171	652 921	1 867	116 327	1 873	110 336	1 244	183 489
	Русе —									
1944	288	53 057	640	78 657	2 199	159 581	237	16 150	49	8 762
1945	1 041	199 411	1 194	140 281	545	40 465	1 890	120 092	81	14 036
1946	782	135 957	1 724	193 868	878	56 758	1 425	80 562	71	10 919
1947	1 351	239 552	2 001	230 813	974	68 822	2 953	176 815	81	13 929
	София —									
1944	1 313	174 859	3 789	460 034	6 112	412 978	7 284	430 028	268	42 266
1945	11 141	2 062 302	13 124	1 744 204	4 344	313 170	22 575	1 373 950	678	133 139
1946	4 798	875 364	5 715	693 538	923	64 770	7 022	398 261	655	119 224
1947	8 715	1 506 716	9 898	1 271 861	7 250	503 629	16 065	907 134	1 297	237 012
	Стара Загора —									
1944	2 329	378 774	1 568	155 953	3 675	246 911	555	32 987	52	9 560
1945	4 800	826 936	2 522	288 049	2 177	144 700	225	14 455	309	58 113
1946	2 876	469 622	1 985	211 506	521	32 795	67	3 440	139	23 623
1947	5 204	813 005	3 083	328 307	873	54 782	401	24 016	221	38 927
	Всичко за страната —									
1944	12 640	2 020 421	16 138	1 757 449	24 774	1 726 610	20 307	1 298 061	1 711	291 464
1945	36 363	6 629 245	32 475	4 113 858	15 732	1 109 710	42 310	2 637 516	4 008	744 851
1946	19 902	3 391 042	21 748	2 442 329	6 586	499 306	14 881	871 731	3 311	573 640
1947	39 077	6 532 712	35 809	4 136 670	18 811	1 231 823	33 267	1 962 422	6 016	1 026 669

в кланиците на градовете по области и години
abattoirs des villes, par régions administratives et années

Биволици Bufflonnes		Малаци и малакини от 1 до 3 години Buffletins et buffletines de 1 à 3 ans		Малачета до 1 година Buffletins moins de 1 an		Овни и кочове Moutons et béliers		Овци Brebis		Années
бр.—п.	кгп.—кгг.	бр.—п.	кгп.—кгг.	бр.—п.	кгп.—кгг.	бр.—п.	кгп.—кгг.	бр.—п.	кгп.—кгг.	
Bourgas										
237	35 399	918	78 196	426	29 020	1 911	29 609	42 746	486 278	1944
919	142 451	662	55 832	687	44 162	3 193	46 073	28 428	296 493	1945
632	89 077	113	8 627	187	11 817	5 479	70 291	24 222	230 315	1946
1 128	153 924	260	21 921	572	37 035	2 037	32 133	28 572	309 922	1947
Varna										
349	43 640	1 101	76 115	372	24 938	1 047	14 937	50 901	547 882	1944
599	78 922	1 274	84 937	199	14 168	918	11 343	13 373	139 423	1945
568	77 536	390	24 465	99	6 084	2 593	31 407	28 765	279 235	1946
1 227	153 710	622	41 865	232	12 719	4 098	47 188	27 223	312 785	1947
Vratza										
130	20 719	87	6 071	226	14 776	2 186	35 361	20 250	256 755	1944
239	37 716	40	3 259	135	8 728	1 306	21 854	3 977	50 672	1945
230	34 328	26	1 739	42	2 622	1 527	23 609	4 135	48 775	1946
213	32 811	110	8 383	60	3 440	1 218	20 742	3 942	56 374	1947
Gorna Djoumaya										
12	1 482	47	2 475	76	1 091	2 751	35 316	5 049	51 307	1944
51	6 934	31	1 754	12	522	1 151	14 905	4 428	42 729	1945
34	4 252	15	1 006	5	208	2 348	32 450	3 517	35 278	1946
23	3 197	7	494	10	371	1 418	17 034	3 548	39 278	1947
Pléven										
699	110 640	1 019	78 702	1 679	112 169	2 617	32 680	25 656	346 112	1944
1 878	270 570	1 114	76 453	1 075	69 589	1 137	16 863	7 328	101 475	1945
1 965	278 434	674	42 535	868	49 927	2 640	43 272	7 282	90 493	1946
2 617	379 906	1 966	136 219	898	52 404	1 067	16 972	11 598	146 527	1947
Plovdiv										
493	58 318	619	50 461	273	18 372	613	8 396	39 683	482 323	1944
1 536	219 796	929	68 153	722	55 601	2 950	45 311	20 383	222 337	1945
519	79 537	234	14 803	78	3 738	1 322	19 473	9 407	92 917	1946
1 675	229 595	665	44 224	224	12 535	919	11 052	10 673	113 873	1947
Roussé										
136	19 059	851	61 278	70	4 802	160	2 520	20 007	231 159	1944
449	63 568	298	21 499	465	29 238	16	424	2 318	27 356	1945
764	100 626	283	19 266	297	18 233	204	3 143	8 048	88 917	1946
1 129	146 021	326	25 138	632	39 677	1 101	13 405	6 135	74 504	1947
Sofia										
134	17 999	1 226	81 370	1 686	111 236	7 954	105 393	120 148	1 527 201	1944
2 014	324 476	1 828	123 256	2 243	127 046	1 791	25 018	23 152	285 785	1945
1 756	240 469	997	63 480	943	57 462	1 920	30 873	15 195	169 851	1946
3 395	486 553	3 047	191 665	1 805	114 945	6 232	101 108	45 944	591 558	1947
St. Zagora										
137	20 302	718	50 457	128	9 219	143	2 286	25 271	313 689	1944
803	126 416	577	45 279	121	8 398	454	6 031	6 469	74 749	1945
609	90 716	274	20 065	44	2 827	354	5 669	2 034	22 766	1946
1 318	190 473	422	30 499	78	4 953	1 706	26 445	2 786	31 613	1947
Pour l'ensemble du pays										
2 327	327 558	6 586	485 125	4 936	325 623	19 382	266 493	349 711	4 242 706	1944
8 488	1 270 849	6 753	480 422	5 659	357 452	12 916	187 822	109 856	1 241 019	1945
7 077	994 975	3 006	195 986	2 563	152 988	18 387	260 187	102 605	1 058 548	1946
12 725	1 776 190	7 425	500 403	4 511	278 079	19 796	285 039	141 421	1 676 434	1947

2. Заклан здрав добитък и получено от него месо

Bétail sain abattu et viande ainsi obtenue dans les

(Продължение и край)

Години	Шилета от 6 месеца до 1 година Agneaux de 6 mois à 1 an		Агнета до 6 месеца Agneaux moins de 6 mois		Пърчове и козли Boucs châtrés et boucs		Кози Chèvres		Ярета от 6 месеца до 1 година Chevreaux de 6 mois à 1 an	
	бр.—п.	кгp.—kgr.	бр.—п.	кгp.—kgr.	бр.—п.	кгp.—kgr.	бр.—п.	кгp.—kgr.	бр.—п.	кгp.—kgr.
Бургас —										
1944	7 261	50 329	116 835	802 499	211	4 973	2 539	37 088	1 365	9 238
1945	3 824	33 384	113 300	792 695	362	7 426	1 714	23 045	325	2 371
1946	1 424	18 105	105 092	624 977	626	13 285	2 904	39 424	318	1 684
1947	615	5 421	129 417	796 436	326	7 118	3 284	48 830	688	4 946
Варна —										
1944	5 076	37 328	133 087	787 207	53	1 147	1 383	19 439	265	1 725
1945	344	2 645	118 709	684 031	54	1 177	205	3 354	444	3 600
1946	54	455	118 631	653 323	115	2 573	671	11 728	2 745	16 883
1947	216	1 818	128 162	703 142	47	1 115	393	6 161	249	1 962
Враца —										
1944	3 590	32 615	50 949	309 835	128	3 267	895	17 018	805	5 489
1945	414	4 192	23 756	165 771	169	4 259	245	4 618	359	2 968
1946	144	1 145	19 420	126 723	290	6 766	1 028	17 459	224	1 474
1947	56	595	23 835	144 674	302	5 670	1 304	21 714	79	635
Горна Джумая —										
1944	5 945	35 462	19 482	106 529	695	11 186	1 175	14 441	1 829	11 346
1945	1 327	8 610	14 411	83 432	452	7 785	2 113	29 058	731	5 109
1946	1 335	10 212	12 954	77 490	675	11 975	1 514	19 611	590	3 805
1947	333	2 457	13 832	78 763	204	3 565	1 517	19 832	1 097	8 080
Плевен —										
1944	847	6 796	102 935	688 691	230	2 224	468	8 279	149	1 203
1945	1 230	8 686	66 131	460 339	326	3 189	681	10 807	536	3 351
1946	580	4 905	64 033	426 933	70	1 593	914	15 143	1 074	5 693
1947	2 177	16 946	73 155	475 589	85	2 201	816	12 740	15	137
Пловдив —										
1944	3 264	24 501	61 459	371 940	71	649	1 367	14 204	573	3 611
1945	26 770	162 265	107 304	753 621	222	4 808	1 322	17 393	995	6 520
1946	320	2 143	113 281	726 958	144	3 183	315	4 712	90	560
1947	249	1 895	107 706	672 513	20	447	707	10 251	203	2 344
Русе —										
1944	763	6 618	59 082	370 263	4	70	75	1 117	23	216
1945	11	100	42 556	258 585	10	250	17	318	79	445
1946	—	—	44 887	253 991	10	303	106	1 594	6	40
1947	154	1 685	72 523	431 768	9	218	105	1 667	—	—
София —										
1944	61 948	563 073	105 485	659 946	448	8 098	859	13 169	200	1 729
1945	20 247	158 850	193 439	1 289 888	99	1 790	465	7 218	240	1 773
1946	2 902	21 284	206 498	1 204 407	138	2 742	1 231	19 941	7	48
1947	1 824	12 833	383 692	2 258 620	312	6 665	5 144	87 446	9	70
Стара Загора —										
1944	4 873	38 695	62 635	407 455	48	502	698	9 353	2 644	17 668
1945	1 060	8 528	57 189	394 243	23	433	220	3 055	490	3 297
1946	148	1 029	50 524	309 390	120	2 603	250	3 760	267	1 932
1947	287	2 802	55 047	327 182	593	10 828	360	6 044	1 234	8 761
Всичко за страната —										
1944	93 567	795 417	711 949	4 504 365	1 888	32 116	9 459	134 108	7 853	52 225
1945	55 227	387 260	736 795	4 832 605	1 717	31 117	6 982	98 866	4 199	29 434
1946	6 907	59 278	735 380	4 404 192	2 188	45 023	8 933	133 572	5 321	32 119
1947	5 911	46 452	987 369	5 893 687	1 898	37 827	13 630	214 685	3 574	26 935

*) Населението за 1944 г. и 1945 г. е по преброяването от 31. XII. 1934 год., а за 1946 и 1947 год. от 31. XII. 1946 год. (предварителни резултати).

В кланиците на градовете по области и години
abattoirs des villes par régions administratives et années

(Suite et fin)

Ярета до 6 месеца Chevreaux moins de 6 mois		Свини повече от 90 кгр. Porcs pesant plus de 90 kgr.		Прасета и свини от 20 до 90 кгр. Pourceaux et porcs de 20 à 90 kgr.		Бозайничета и прасета до 20 кгр. Cochons de lait et pourceaux pesant jusqu'à 20 kgr.		Всичко получено месо Total de la viande obtenue	Население Population	Années
бр.—п.	к р.—kgr.	бр.—п.	кгр.—kgr.	бр.—п.	кгр.—kgr.	бр.—п.	кгр.—kgr.			
Bourgas										
10 394	63 638	784	90 736	2 880	140 640	—	—	2 513 503	140 591	1944
13 625	75 514	2 491	264 955	15 768	795 165	410	4 959	3 972 446	"	1945
15 398	91 087	130	15 655	1 987	85 837	8	87	2 039 622	163 381	1946
24 736	147 899	335	39 387	2 840	134 377	172	1 452	3 174 261	163 381	1947
Varna										
5 471	34 180	2 045	234 040	2 903	150 981	113	2 205	2 855 836	168 372	1944
2 368	14 554	3 478	499 038	11 743	718 477	144	2 338	3 504 257	"	1945
7 640	44 621	352	38 291	1 847	101 702	78	1 208	2 390 048	191 140	1946
7 703	43 446	1 098	123 803	2 697	175 025	35	607	3 604 485	191 140	1947
Vratza										
4 058	23 655	245	24 223	618	44 495	—	—	1 221 954	95 124	1944
3 725	25 687	1 047	109 971	2 846	188 561	36	335	1 186 090	"	1945
4 652	28 618	687	73 636	880	64 518	25	435	693 126	105 217	1946
3 741	23 259	797	82 866	449	33 510	7	110	984 761	105 217	1947
Gorna Djoumaya										
11 724	66 119	4	403	—	—	—	—	434 637	45 662	1944
8 873	55 655	71	7 952	922	44 956	425	5 213	438 907	"	1945
7 730	53 201	—	—	267	12 106	64	799	379 536	59 492	1946
9 531	58 438	2	185	451	29 013	85	847	428 769	59 492	1947
Pléven										
4 653	27 120	649	72 305	294	20 403	—	—	2 802 330	141 819	1944
4 673	29 078	4 803	538 032	11 681	745 163	75	538	3 956 820	"	1945
8 211	49 777	385	43 616	1 230	64 501	11	124	2 237 034	177 641	1946
9 268	57 049	451	53 031	1 220	69 762	2	36	3 609 399	177 641	1947
Plovdiv										
6 367	34 166	1 645	172 419	403	19 771	11	109	2 336 566	185 211	1944
3 625	21 300	2 367	221 686	12 259	912 560	211	2 345	5 527 926	189 532	1945
9 310	51 017	193	18 872	1 355	82 784	75	667	2 090 925	236 881	1946
7 385	42 178	60	6 295	1 350	75 786	112	487	3 384 009	236 881	1947
Roussé										
1 775	10 940	303	34 941	477	29 961	—	—	1 089 151	95 117	1944
1 015	6 577	2 332	222 380	6 499	445 616	14	125	1 590 766	"	1945
2 525	14 476	68	7 356	972	55 738	5	42	1 042 799	98 193	1946
3 149	16 829	204	22 090	1 071	66 160	2	20	1 559 113	98 193	1947
Sofia										
5 480	33 400	3 351	341 124	765	50 535	15	176	5 034 614	377 877	1944
10 139	64 203	11 119	1 174 102	23 021	1 650 622	139	1 317	10 862 109	"	1945
27 169	157 295	3 172	378 363	9 205	680 611	61	668	5 178 651	549 903	1946
23 045	136 343	3 018	361 850	5 980	363 170	78	822	9 140 000	549 903	1947
St. Zagora										
6 521	38 085	336	37 125	198	8 942	7	109	1 778 072	129 590	1944
5 646	34 254	900	99 974	3 375	190 858	354	3 783	2 331 551	125 269	1945
8 331	50 036	75	8 446	377	22 434	184	3 136	1 285 795	148 807	1946
11 467	69 633	95	10 704	379	24 739	6	80	2 003 793	148 807	1947
Pour l'ensemble du pays										
56 443	331 273	9 362	1 007 317	8 538	465 728	146	2 599	20 066 663	1 379 723	1944
53 689	326 822	28 603	3 138 090	88 114	5 691 981	1 808	20 953	33 370 872	"	1945
90 966	540 128	5 062	584 245	18 120	1 171 231	511	7 163	17 337 536	1 730 655	1946
100 070	595 294	6 060	700 211	16 437	971 542	499	4 461	27 893 590	1 730 655	1947

*) La population pour 1944 et 1945 est d'après le recensement du 31. XII. 1934, et pour 1946 et 1947 — d'après celui du 31. XII. 1946
 Résultats préliminaires)

3. Заклан здрав добитък и получено от него месо в кланицата на София по години и месеци —

Година Месеци	Волове и говежди бикове Boeufs et taureaux		Крави Vaches		Юнци и юници от 1 до 3 години Taurillons et génisses de 1 à 3 ans		Телета до 1 год на Veaux moins de 1 an		Биволи и биволски бикове Buffles et taureaux de buffles	
	бр.—п.	кгг.—kgg.	бр.—п.	кгг.—kgg.	бр.—п.	кгг.—kgg.	бр.—п.	кгг.—kgg.	бр.—п.	кгг.—kgg.
1939	13 754	2 542 201	8 778	1 227 477	3 857	367 615	19 820	1 092 437	1 413	272 222
1940	12 837	2 674 294	7 506	1 104 400	11 993	1 182 324	7 355	495 770	1 303	262 335
1941	13 198	2 632 324	7 442	1 017 429	13 272	1 244 365	22 994	1 523 624	1 110	218 447
1942	10 824	2 131 125	8 101	1 135 552	6 116	591 790	21 604	1 334 291	775	146 399
1943	3 946	750 254	5 222	640 670	3 549	350 938	8 397	492 206	204	35 813
1944	1 144	148 867	3 540	435 214	4 803	337 713	6 898	415 138	233	36 369
1945	9 893	1 886 760	11 896	1 610 449	3 132	254 433	22 171	1 354 440	529	111 442
Януари . . .	160	25 074	443	56 060	613	26 324	1 580	114 089	11	1 606
Февруари . .	226	32 854	318	39 747	336	29 789	2 012	115 887	17	3 299
Март	130	20 352	295	34 171	206	18 952	2 059	116 236	5	1 014
Април	23	4 183	30	3 623	143	8 293	149	9 271	4	863
Май	—	—	1	214	4	407	7	884	—	—
Юни	26	5 176	33	4 430	43	4 356	29	1 359	—	—
Юли	663	119 635	748	103 971	452	43 021	1 103	66 498	46	9 397
Август	1 638	322 851	1 862	302 070	539	52 899	4 621	285 501	102	22 742
Септември . .	1 370	246 132	2 334	305 756	490	45 609	4 207	265 654	84	18 161
Октомври . . .	2 168	399 880	3 244	407 733	260	21 294	5 286	316 081	121	25 584
Ноември . . .	3 115	642 877	2 254	309 925	43	3 232	971	55 311	97	21 082
Декември . . .	379	67 746	334	42 739	3	257	142	7 619	42	7 689
1946	4 038	774 310	4 840	603 793	476	42 918	6 871	391 781	606	112 546
Януари	—	—	3	464	—	—	—	—	—	—
Февруари . . .	—	—	2	311	—	—	—	—	1	205
Март	—	—	5	747	—	—	—	—	—	—
Април	2	305	4	444	—	—	—	—	1	176
Май	2	395	1	148	—	—	—	—	—	—
Юни	7	1 668	1	137	—	—	—	—	—	—
Юли	—	—	2	257	—	—	10	531	1	200
Август	37	6 898	68	9 126	54	4 644	205	13 147	17	3 106
Септември . .	749	113 785	1 225	149 448	96	8 508	2 045	113 333	178	34 481
Октомври . . .	600	89 524	1 127	134 571	184	16 911	2 432	140 579	205	36 980
Ноември	957	159 718	1 556	192 234	119	10 657	1 693	92 894	142	25 953
Декември . . .	1 684	402 017	846	115 906	23	2 198	486	31 297	60	11 445
1947	7 694	1 361 078	8 967	1 170 685	6 551	463 450	15 719	888 123	1 167	217 639
Януари	115	25 278	104	15 674	10	958	48	2 857	12	2 161
Февруари . . .	46	11 222	42	5 384	48	2 941	39	1 934	7	1 364
Март	57	13 018	57	6 518	64	6 182	235	12 413	7	1 500
Април	33	6 342	39	5 979	357	21 307	25	2 343	11	2 502
Май	770	134 386	1 008	142 339	576	53 544	3 210	186 091	82	17 426
Юни	1 305	238 212	1 644	235 288	765	71 276	3 380	201 212	199	39 870
Юли	353	63 581	543	69 938	179	16 439	1 425	79 474	72	15 399
Август	790	136 083	786	102 311	226	21 139	2 571	145 707	141	25 539
Септември . .	672	94 111	1 068	123 219	293	26 487	3 095	164 763	209	32 965
Октомври . . .	651	107 314	1 105	140 211	1 861	115 038	1 329	68 398	151	28 127
Ноември	1 392	240 715	1 553	201 613	1 666	95 322	154	13 985	143	27 265
Декември . . .	1 510	290 816	1 018	122 211	506	31 817	208	8 946	128	23 521

Bétail sain abattu et viande ainsi obtenue dans l'abattoir de la ville de Sofia par années et mois

Биволици Bufflonnes		Малаци и малакени от 1 до 3 години Buffletins et buffletines de 1 à 3 ans		Малачета до 1 година Buffletins moins de 1 an		Овни и кочове Moutons et béliers		Овци Brebis		Années Mois
бр.—п.	кгр.—kgr.	бр.—п.	кгр.—kgr.	бр.—п.	кгр.—kgr.	бр.—п.	кгр.—kgr.	бр.—п.	кгр.—kgr.	
3 555	577 329	2 197	158 014	3 712	187 596	9 138	167 334	85 180	1 245 255	1939
3 547	582 102	4 256	363 723	940	71 400	5 519	101 395	67 850	1 045 170	1940
3 283	521 796	6 588	502 495	1 763	133 949	7 176	120 953	77 512	1 119 525	1941
3 172	507 020	6 418	447 038	906	59 920	11 653	179 829	117 106	1 574 874	1942
707	106 835	1 391	96 861	883	57 985	1 467	21 553	120 812	1 433 197	1943
93	13 484	1 055	71 473	1 666	110 552	507	6 330	100 440	1 305 937	1944
1 715	287 8 6	1 667	115 459	2 196	124 794	272	4 564	12 283	155 844	1945
5	652	66	5 404	291	14 890	—	—	386	5 840	Janvier
51	7 726	86	5 400	338	15 308	—	—	120	1 901	Février
30	4 307	9	652	354	17 266	—	—	82	1 004	Mars
15	2 145	—	—	75	3 911	—	—	22	193	Avril
—	—	—	—	—	—	59	1 013	32	415	Mai
—	—	14	1 211	3	195	39	683	128	1 637	Juin
116	18 043	35	2 358	126	9 045	—	—	2 211	24 669	Juillet
342	67 671	69	5 649	261	15 707	124	1 831	271	3 413	Août
497	80 625	332	29 934	693	43 771	50	1 037	2 283	30 357	Septembre
348	56 530	754	46 396	52	4 558	—	—	4 903	63 600	Octobre
225	36 468	235	14 852	1	51	—	—	1 845	22 815	Novembre
86	13 689	67	3 603	2	92	—	—	—	—	Décembre
1 603	223 240	969	61 814	882	55 281	485	8 491	10 965	119 838	1946
—	—	—	—	—	—	—	—	—	—	Janvier
3	404	—	—	—	—	—	—	—	—	Février
—	—	—	—	—	—	1	31	—	—	Mars
1	248	—	—	—	—	3	50	—	—	Avril
1	165	—	—	—	—	24	413	60	749	Mai
—	—	—	—	—	—	53	993	29	604	Juin
—	—	—	—	—	—	5	67	2	33	Juillet
27	3 749	39	2 737	7	447	109	1 806	43	671	Août
424	63 491	264	17 786	305	18 630	136	2322	2 281	24 089	Septembre
544	72 265	345	21 767	275	19 527	47	977	3 496	39 605	Octobre
424	56 742	240	14 734	242	14 609	103	1 832	4 805	50 975	Novembre
184	26 176	81	4 790	53	3 068	—	—	250	3 112	Décembre
3 185	457 664	2 896	181 881	1 723	110 880	5 486	90 034	43 074	543 762	1947
24	3 536	19	1 075	1	64	—	—	—	—	Janvier
27	3 819	3	159	22	1 301	—	—	—	—	Février
20	2 737	7	338	64	3 700	—	—	3	51	Mars
15	2 371	18	1 389	13	789	173	3 089	155	2 515	Avril
413	61 905	247	14 476	352	22 999	2 905	46 816	1 585	22 493	Mai
754	110 048	537	34 057	339	24 357	941	14 715	1 254	18 472	Juin
361	48 145	176	11 002	210	13 145	235	3 868	1 419	20 017	Juillet
423	59 417	320	21 357	374	22 788	358	6 104	1 342	19 360	Août
430	64 196	483	30 490	214	13 438	210	3 771	5 550	74 593	Septembre
368	51 183	698	41 526	—	—	418	7 199	19 824	237 135	Octobre
211	31 164	298	20 310	69	4 248	245	4 472	11 380	142 636	Novembre
139	19 143	90	5 702	65	4 051	—	—	562	6 490	Décembre

3. Заклан здрав добитък и получено от него месо в кланицата на София по години и месеци

(Продължение и край)

Година Месеци	Шилета от 6 месеци до 1 година Agneaux de 6 mois à 1 an		Агнета до 6 месеци Agneaux moins de 6 mois		Пърчове и козли Boucs et chèvres		Кози Chèvres		Ярета от 6 месеци до 1 година Chevreaux de 6 mois à 1 an	
	бр.—п.	кгp.—kgp.	бр.—п.	кгp.—kgp.	бр.—п.	кгp.—kgp.	бр.—п.	кгp.—kgp.	бр.—п.	кгp.—kgp.
1939	56 646	552 160	341 897	2 560 653	18	453	2 488	47 138	3 189	25 244
1940	36 347	381 595	372 016	2 819 564	11	347	433	8 824	8	70
1941	57 474	531 149	391 150	2 700 811	4	126	2 149	35 395	963	7 637
1942	36 253	319 173	447 429	2 638 057	57	1 267	1 403	23 684	125	973
1943	24 096	224 486	322 707	1 973 941	32	671	1 801	21 210	395	2 526
1944	34 028	339 240	59 265	389 283	1	20	1	14	—	—
1945	4 082	32 660	150 385	1 021 894	4	70	1	23	—	—
Януари . . .	771	7 660	669	4 719	—	—	—	—	—	—
Февруари . . .	256	2 476	10 221	66 017	—	—	—	—	—	—
Март	108	718	46 274	292 076	—	—	—	—	—	—
Април	1	15	49 501	345 815	—	—	—	—	—	—
Май	—	—	26 862	181 745	—	—	—	—	—	—
Юни	—	—	12 825	98 885	4	70	1	23	—	—
Юли	2	19	3 971	32 245	—	—	—	—	—	—
Август	1 491	9 739	—	—	—	—	—	—	—	—
Септември . . .	188	1 560	—	—	—	—	—	—	—	—
Октомври	1 165	9 772	—	—	—	—	—	—	—	—
Ноември	100	701	—	—	—	—	—	—	—	—
Декември	—	—	62	391	—	—	—	—	—	—
1946	172	1 180	170 124	1 007 121	22	475	342	5 371	—	—
Януари	—	—	4 320	26 335	—	—	—	—	—	—
Февруари	—	—	16 772	94 750	—	—	—	—	—	—
Март	—	—	45 570	268 484	—	—	—	—	—	—
Април	—	—	33 737	196 983	3	52	—	—	—	—
Май	—	—	59 388	364 756	—	—	7	111	—	—
Юни	—	—	10 337	55 813	—	—	—	—	—	—
Юли	172	1 180	—	—	—	—	—	—	—	—
Август	—	—	—	—	—	—	4	99	—	—
Септември	—	—	—	—	—	—	4	82	—	—
Октомври	—	—	—	—	8	193	161	2 631	—	—
Ноември	—	—	—	—	11	230	163	2 393	—	—
Декември	—	—	—	—	—	—	3	55	—	—
1947	128	902	342 261	2 024 629	250	5 232	4 789	81 377	—	—
Януари	—	—	309	1 792	—	—	—	—	—	—
Февруари	—	—	16 697	94 433	—	—	—	—	—	—
Март	—	—	70 071	385 152	—	—	2	50	—	—
Април	—	—	140 271	823 606	6	177	11	263	—	—
Май	—	—	98 745	605 183	3	104	49	970	—	—
Юни	—	—	12 580	80 197	—	—	22	402	—	—
Юли	—	—	3 576	29 172	36	936	102	1 829	—	—
Август	126	887	12	94	—	—	20	344	—	—
Септември	—	—	—	—	28	552	155	2 659	—	—
Октомври	2	15	—	—	67	1 285	1 045	18 266	—	—
Ноември	—	—	—	—	68	1 345	2 312	39 149	—	—
Декември	—	—	—	—	42	833	1 071	17 445	—	—

Bétail sain abattu et viande ainsi obtenue dans l'abattoir de la ville de Sofia par années et mois

Suite et fin)

Ярета до 6 месеци Chevreaux moins de 6 mois		Свини повече от 90 кгр. Porcs pesant plus de 90 kgr.		Прасета и свини от 20 до 90 кгр. Porceaux et porcs de 21 à 90 kgr.		Бозайничета и прасета до 20 кгр. Cochons de lait et porceaux pesant jusqu'à 20 kgr.		Всичко получено месо Total de la viande obtenue		Années Mois
бр.—п.	кгр.—kgr.	бр.—п.	кгр.—kgr.	бр.—п.	кгр.—kgr.	бр.—п.	кгр.—kgr.	кгр.—kgr.	%	
1 529	11 295	17 265	2 056 596	23 951	1 604 857	2 493	26 205	14 722 031	—	1939
8 816	60 957	16 561	2 007 898	16 314	1 154 599	64	619	14 317 385	—	1940
948	6 956	27 581	3 339 651	18 934	1 333 257	28	340	16 990 240	—	1941
10 340	60 507	15 819	1 901 074	13 023	831 840	40	468	13 885 311	—	1942
5 805	37 903	833	94 287	3 240	193 364	—	—	6 534 700	—	1943
1 484	8 914	2 916	307 847	707	45 801	15	176	3 972 372	—	1944
6 800	44 613	10 800	1 139 938	22 224	1 606 317	136	1 278	9 752 834	100·0	1945
—	—	510	62 032	436	30 028	—	—	354 428	3·6	Janvier
—	—	111	13 345	107	7 045	—	—	340 794	3·5	Février
—	—	120	15 785	126	6 327	45	325	529 235	5·4	Mars
—	—	91	10 466	—	—	—	—	388 783	4·0	Avril
3 140	20 210	83	10 515	43	3 057	—	—	218 471	2·2	Mai
3 538	23 168	916	108 476	478	31 165	—	—	280 834	2·9	Juin
122	1 235	2 582	277 978	3 854	268 922	18	186	977 222	10·0	Juillet
—	—	2 048	208 825	4 259	273 011	23	312	1 572 232	16·1	Août
—	—	2 326	239 171	4 704	315 808	2	6	1 623 581	16·7	Septembre
—	—	1 408	134 254	5 440	435 278	35	382	1 921 342	19·7	Octobre
—	—	448	43 103	2 543	221 059	4	26	1 371 508	14·1	Novembre
—	—	157	15 931	224	14 607	9	41	174 404	1·8	Décembre
20 320	118 907	3 064	365 614	8 995	671 720	59	635	4 566 035	100·0	1946
—	—	17	1 768	56	2 655	—	—	31 222	0·7	Janvier
—	—	18	2 002	76	4 056	—	—	101 728	2·2	Février
—	—	10	1 235	76	3 079	3	41	273 617	6·0	Mars
489	2 538	42	3 999	87	4 595	3	16	209 406	4·6	Avril
14 344	84 779	36	3 301	111	6 034	4	53	460 904	10·1	Mai
5 487	31 590	1 721	216 508	2 486	175 301	—	—	482 614	10·5	Juin
—	—	40	3 680	115	5 362	1	4	11 314	0·2	Juillet
—	—	59	5 869	334	15 121	6	43	67 463	1·5	Août
—	—	52	5 520	159	8 436	34	413	560 324	12·3	Septembre
—	—	220	21 918	473	32 541	5	39	630 028	13·8	Octobre
—	—	110	11 906	86	3 004	3	26	637 907	14·0	Novembre
—	—	739	87 908	4 936	411 536	—	—	1 099 508	24·1	Décembre
18 476	109 992	2 997	359 693	5 778	351 270	75	769	8 419 065	100·0	1947
—	—	1 101	130 114	1 098	76 114	—	—	259 623	3·1	Janvier
—	—	369	44 345	468	30 426	8	81	197 409	2·3	Février
118	507	359	45 062	298	17 302	—	—	494 530	5·9	Mars
2 331	12 038	205	24 442	556	45 291	—	—	959 443	11·4	Avril
14 174	85 382	93	10 699	274	18 862	—	—	1 423 675	16·9	Mai
1 134	7 251	103	10 953	188	11 982	3	35	1 098 327	13·0	Juin
719	4 814	92	10 350	222	13 621	10	62	401 802	4·8	Juillet
—	—	35	4 157	68	3 542	2	7	568 836	6·8	Août
—	—	49	5 512	133	6 914	8	83	643 753	7·6	Septembre
—	—	31	5 035	123	5 976	—	—	826 708	9·8	Octobre
—	—	32	4 001	91	4 584	39	416	832 225	9·9	Novembre
—	—	528	65 018	2 259	116 656	5	85	712 734	8·5	Décembre

XII. Пари и кредит — Monnaie et crédit

А. Кредитни институти — Institutions de crédit

1. По-важни активи и пасиви на кредитните институти Principaux actifs et passifs des institutions de crédit

Години Années	Б. З. К. банка Banque Agricole et Coopérative de Bulgarie	Пощенска спестовна каса Caisse d'épargne	Кредитни кооперативни сдружения Sociétés coopératives de crédit				Частни банки — Banques privées				
			земеделски agricoles	популярни банки banques populaires	вз.-сп. каси и сп.- строителни сдру- жения caisses d'aide mutuelle et sociétés d'épargne et de con- struction	всичко — total	големи софийски grandes banques de Sofia	други софийски autres banques de Sofia	провинциални banques provin- ciales	ипотекарни banques hypothé- caires	всичко — total

милиони лева — millions de leva

Внесен капитал — Capital versé

1941	937·5	—	398·5	802·8	98·3	1 299·6	327·2	109·1	182·5	287·5	936·3
1942	951·9	—	426·7	920·6	100·0	1 447·3	327·2	109·1	166·5	267·1	869·9
1943	970·5	—	470·7	1 011·2	105·8	1 587·7	441·0	103·7	160·4	267·1	972·2
1944	999·6	—	551·7	1 074·5	116·2	1 742·4	596·0	86·4	154·1	267·1	1 113·6
1945	1 057·5	—	811·3	1 346·1	126·8	2 284·2	72·0	74·9	169·5	267·1	1 237·5
1946	1 809·0	—	1 390·5	1 791·8	148·7	3 331·0	822·0	57·0	105·8	267·1	1 251·9
1947	1 809·0	—	2 086·8	2 082·7	152·1	4 321·6	822·0	57·0	109·7	267·1	1 255·8

Резерви — Réserves

1941	350·4	11·4	218·4	379·9	67·6	665·9	127·0	13·8	36·0	50·1	226·9
1942	376·9	22·0	249·9	440·0	63·3	753·2	157·0	16·2	33·1	38·2	244·5
1943	425·7	28·3	312·4	408·5	65·8	785·7	183·7	15·0	39·0	43·8	281·5
1944	486·2	36·3	401·8	472·2	70·5	944·5	205·3	15·9	41·9	43·6	305·7
1945	636·3	43·0	610·8	527·0	71·1	1 208·9	227·5	13·9	37·1	45·7	324·2
1946	2 416·3	48·2	1 041·9	611·2	95·0	1 743·1	272·1	11·2	32·0	39·1	354·4
1947	2 838·7	54·4	1 725·7	693·6	100·7	2 520·0	292·6	11·3	38·7	39·1	381·7

Влогове и текущи кредиторни сметки — Dépôts et comptes courants créditeurs

1941	11 809·6	5 061·0	1 307·6	5 001·8	255·2	6 564·6	5 215·9	421·0	371·7	341·0	6 349·6
1942	18 686·7	6 631·6	1 900·9	7 121·4	266·2	9 288·5	8 651·7	576·5	450·0	366·2	10 044·5
1943	25 102·2	8 489·3	2 840·8	8 611·4	292·2	11 744·4	10 868·3	515·0	574·2	359·4	12 316·9
1944	32 313·6	10 066·3	3 931·9	10 260·9	303·6	14 501·4	10 099·3	400·6	456·3	342·0	11 293·2
1945	42 439·2	12 130·9	5 442·8	12 052·8	290·8	17 786·4	11 866·5	410·5	459·5	442·7	13 179·3
1946	52 979·4	15 302·4	7 059·0	14 530·0	355·8	21 954·8	15 579·4	83·4	432·8	491·2	16 585·8
1947	83 980·1	21 973·9	13 862·4	23 979·2	342·5	38 184·1	22 432·7	89·5	802·7	485·6	23 810·6

Портфейл — Portefeuille

1941	4 706·2	—	75·9	2 915·2	326·6	4 000·7	1 540·8	69·7	145·4	·	1 755·9
1942	7 533·2	—	816·5	3 261·9	324·0	4 402·4	2 475·6	93·6	173·7	7·1	2 750·0
1943	10 691·0	—	919·6	3 518·4	331·7	4 769·7	3 053·6	114·2	198·2	7·3	3 373·3
1944	14 055·0	—	900·0	3 228·8	315·2	4 448·0	3 695·8	61·0	168·5	6·4	3 931·7
1945	13 989·6	—	1 495·6	4 650·6	372·7	6 518·9	5 543·8	95·0	199·3	6·3	5 844·4
1946	10 675·7	—	2 420·7	6 165·7	406·3	8 992·7	7 800·8	38·3	218·5	5·3	8 062·9
1947	20 392·0	—	4 080·3	11 943·5	317·4	16 341·2	9 345·0	50·0	235·5	23·3	9 654·8

Текущи и обикновени дебиторни сметки — Comptes courants débiteurs et ordinaires

1941	7 513·4	2 644·6	502·8	1 568·7	126·9	2 198·4	1 783·4	234·8	113·6	672·0	2 803·8
1942	9 612·8	3 933·8	576·5	2 352·7	132·7	3 061·9	3 713·3	464·7	129·3	612·9	4 980·2
1943	13 689·1	8 025·4	634·5	3 067·0	133·4	3 834·9	4 269·8	244·9	120·8	640·2	5 275·7
1944	17 288·4	9 655·7	690·7	3 621·6	145·5	4 457·8	4 358·1	173·9	143·4	626·1	5 311·5
1945	21 788·8	11 758·9	1 205·0	5 175·1	174·0	6 554·1	3 867·8	185·5	145·3	746·8	4 945·4
1946	34 951·4	4 683·5	1 816·5	7 260·5	245·4	9 322·4	4 966·0	—	150·3	957·1	6 073·4
1947	62 541·6	6 726·9	2 634·8	8 198·7	291·4	11 124·9	7 565·3	1·1	117·3	1 029·8	8 713·5

Брой на кредитните институти — Nombre des institutions de crédit

1941	1	1	2 118	310	92	2 520	5	9	73	2	89
1942	1	1	2 273	303	93	2 669	5	9	55	1	70
1943	1	1	2 263	257	87	2 607	5	10	58	1	74
1944	1	1	2 276	249	81	2 606	5	8	57	1	71
1945	1	1	2 682	245	86	3 013	5	8	56	1	70
1946	1	1	2 819	240	93	3 152	6	2	59	1	68
1947	1	1	3 006	204	87	3 297	6	2	59	1	68

2. Влогове и пласменти на кредитните институти на 31. XII.

Dépôt et placements des institutions de crédit

(Без предепозирания и прекредитирания — Non compris les avoirs d'une banque dans l'autre et les placements recrédités)

Години Années	Влогове — Dépôts							Пласменти — Placements						
	Пощенска спестовна каса — Caisse d'épargne postale	Б. З. К. банка Banque Agricole et Coopérative de Bulgarie	Популярни банки Banques populaires	Общ съюз на популярните банки Union générale des banques populaires	Земеделски кредитни кооперации Coopératives agricoles de crédit	Всички частни банки Toutes les banques privées	Всичко — Total	Б. Н. банка — Banque Nationale de Bulgarie	Б. З. К. банка Banque Agricole et Coopérative de Bulgarie	Популярни банки Banques populaires	Общ съюз на популярните банки Union générale des banques populaires	Земеделски кредитни кооперации Coopératives agricoles de crédit	Всички частни банки Toutes les banques privées	Всичко — Total
	милиони лева — millions de leva													
1928	643.1	3 377.0	1 298.3	21.5	307.5	6 562.5	12 210.1	1 179.1	2 994.6	2 172.7	34.8	732.4	6 448.2	13 561.8
1941	5 061.0	7 991.9	5 001.8	209.7	1 307.6	5 951.1	25 533.1	5 144.9	11 233.2	4 568.4	1 195.6	1 324.7	4 595.6	28 063.4
1942	6 631.6	11 428.1	7 121.4	337.2	1 900.9	9 678.3	37 097.5	9 141.5	14 033.6	5 644.7	536.3	1 462.0	7 193.7	38 011.8
1943	8 489.3	17 515.3	8 611.4	266.4	2 840.8	11 845.5	49 538.7	12 297.2	18 545.5	6 711.0	1 543.7	1 651.7	10 270.2	51 020.3
1944	10 066.3	22 967.6	10 260.9	407.7	3 931.9	10 955.1	58 590.5	18 518.8	21 733.3	6 983.4	4 225.8	1 705.9	14 846.5	68 023.8
1945	12 130.9	31 064.1	12 052.8	330.0	5 442.8	12 478.0	73 498.6	18 636.3	27 337.1	9 985.3	2 038.2	2 884.8	16 119.1	77 101.8
1946	15 302.4	38 412.4	14 530.0	431.8	7 059.0	15 928.9	91 664.5	19 410.0	41 572.3	13 647.1	2 338.5	4 529.4	18 805.4	100 353.2
1947	21 973.9	63 211.1	23 979.2	1 014.2	13 862.4	23 565.5	147 636.3	18 993.1	62 748.4	20 416.7	1 025.3	7 274.4	18 437.8	128 945.7
	На сто — Pour cent													
1928	5.3	27.7	10.6	0.2	2.5	53.7	100.0	8.7	22.1	16.0	0.3	5.4	47.5	100.0
1941	19.8	31.3	19.6	0.8	5.1	23.4	100.0	18.3	40.0	16.3	4.3	4.7	16.4	100.0
1942	17.9	30.8	19.2	0.9	5.1	26.1	100.0	24.1	36.9	14.9	1.4	3.8	18.9	100.0
1943	17.1	35.3	17.4	0.5	5.8	23.9	100.0	24.1	36.4	13.2	3.0	3.2	23.1	100.0
1944	17.2	39.2	17.5	0.7	6.7	18.7	100.0	27.2	32.0	10.3	6.2	2.5	21.8	100.0
1945	16.5	42.3	16.4	0.4	7.4	17.0	100.0	24.2	35.5	13.0	2.7	3.7	20.9	100.0
1946	16.7	41.9	15.8	0.5	7.7	17.4	100.0	18.1	38.8	14.4	2.2	9.0	17.5	100.0
1947	14.9	42.8	16.2	0.7	9.4	16.0	100.0	14.7	48.7	15.8	0.8	5.7	14.3	100.0
	Индекси — 1928 = 100 — Indices													
1941	787.0	236.7	335.3	975.3	425.1	90.8	209.1	436.3	375.1	210.3	3 435.6	180.9	71.3	206.9
1942	1 031.2	338.4	548.5	1 568.4	618.0	147.5	303.8	775.3	458.6	259.8	1 541.1	199.6	111.6	280.3
1943	1 320.1	518.7	663.3	1 239.1	923.5	180.5	406.0	1 042.9	619.3	308.9	4 435.9	225.5	159.3	376.2
1944	1 565.3	680.1	790.3	1 896.3	1 278.3	165.9	479.9	1 570.6	725.9	321.6	12 143.1	232.9	230.2	501.6
1945	1 886.3	919.9	928.4	1 534.9	1 769.4	190.1	601.9	1 534.8	912.9	459.6	6 000.6	393.9	250.0	568.5
1946	2 379.5	1 137.5	1 119.2	2 008.4	2 294.9	242.7	750.7	1 646.2	1 388.3	712.9	6 892.2	1 316.8	291.6	791.3
1947	3 416.9	1 871.8	1 847.0	4 856.7	4 506.6	359.1	1 209.1	1 610.8	2 095.4	939.7	2 946.3	993.2	286.7	950.8

1) Увеличението на пласмента се дължи на включване с/те: от специални тютюневи кредити и от Дирекция храноснабдяване — 2 милиарда лева. — L'augmentation du placement est due à l'inclusion des comptes: des crédits spéciaux de tabac et de la Direction du ravitaillement — 2 milliards de leva.

B. Монети и банкноти — Monnaies et billets de banque

1. Разменни монети — Monnaies d'échange

Видове Pièces	15. XII. 1943			15 XII. 1944			15. XII. 1945			15. XII. 1946		
	Насечени Frapées	В касите на Б. Н. банка — Dans les caisses de la Banque Nat. de Bulgarie	В обращение En circulation	Насечени Frapées	В касите на Б. Н. банка — Dans les caisses de la Banque Nat. de Bulgarie	В обращение En circulation	Насечени Frapées	В касите на Б. Н. банка — Dans les caisses de la Banque Nat. de Bulgarie	В обращение En circulation	Насечени Frapées	В касите на Б. Н. банка — Dans les caisses de la Banque Nat. de Bulgarie	В обращение En circulation
	хиляди лева — milliers de leva											
50 стотинки stotinkis	30 100	1 233	28 867	30 100	205	29 895	30 100	28	30 072	30 100	18	30 082
1 лев lev	58 352	348	58 004	58 352	166	58 186	58 352	22	58 330	58 352	22	58 330
2 лева leva	86 631	1 084	85 547	113 911	4 808	109 103	113 911	258	113 653	119 171	1 077	118 094
5 "	155 242	2 360	152 882	196 192	12 469	183 723	195 192	2 884	193 308	196 192	444	195 748
10 "	155 710	916	154 794	259 960	57 997	201 963	259 960	42 576	217 384	259 960	28 845	231 115
20 "	335 178	2 584	332 594	335 178	1 233	333 945	335 178	1 567	333 611	335 178	1 561	333 617
50 "	1 472 950	12 744	1 460 216	1 727 961	92 391	1 635 570	1 727 961	42 399	1 685 552	1 824 711	64 063	1 760 648
100 "	626 942	22 948	603 994	626 942	20 171	605 771	626 942	19 451	607 491	626 941	19 105	607 836
Всичко—Total	2 921 115	44 217	2 876 898	3 348 596	189 440	3 159 156	3 348 596	109 185	3 239 411	3 450 605	115 135	3 335 470

Бележка: От 1943 год. към влоговете на Пощенска спестовна каса са включени текущи кредиторни сметки от Пощенска чекова служба. — Note: Depuis 1943, dans les dépôts de la caisse d'épargne postale sont inclus des comptes courants créditeurs du service des chèques postaux.

С. Държавни банки — Banques de l'Etat

1. Българска народна банка — годишни баланси

Banque Nationale de Bulgarie — bilans annuels

Сметки — Comptes	1939	1940	1941	1942	1943	1944	1945	1945	1947
	милиони лева — millions de leva								
Актив — Actif									
Злато в монети и не в монети — Or monnayé et non monnayé	20.6	2 006	2 508	2 558	2 558	2 558	2 563	2 565	2 569
Златни чуждестранни девизи (чл. 10 от Закона за Б. Н. Банка) Devises étrangères-or (art. 10 de la loi sur la banque National de Bulgarie	4	4	267	537	537	537	527	527	527
Други чуждестранни девизи — Autres devises étrangères Разменни български монети — Pièces divisionnaires bulgares	1732	2 336	10 447	15 158	21 268	24 130	23 467	23 419	26 786
Търговски записи и ефекти — Effets et billets à ordre de commerce	417	294	674	216	44	177	108	122	117
платими в лева { държавата — l'Etat remboursable en léva { други — autres	1 199	1 837	931	460	2 702	7 367	6 370	6 208	3 383
Дълг на държавата — Dette de l'Etat	400	600	600	—	—	—	—	—	—
Пласменти — Placements	270	407	762	544	645	682	687	738	576
Имоти и материали на банката — Immeubles et matériel de la banque	3 393	3 353	3 333	3 331	3 331	7 154	14 863	15 558	16 340
Други активи — Autres avoirs	866	1 825	4 731	8 648	11 645	17 737	17 963	18 621	18 223
Всичко Total	10 530	13 220	25 075	33 805	45 911	63 404	74 300	70 220	70 011
Пасив — Passif									
Внесен капитал — Capital versé	500	500	500	500	500	500	500	500	500
Общ резервен фонд — Fonds général de réserve	1 184	1 199	1 200	1 200	1 200	1 200	1 200	1 200	1 200
Други резервни фондове — Autres fonds de réserve	12	10	9	7	8	8	8	7	80
Банкноти в обращение — Billets de banque en circulation	4 245	6 518	13 467	18 922	23 860	45 834	43 726	41 990	38 702
Текущи и депз. с/ки с/ки на държ. — comptes de l'Etat Comptes courants et { с/ки на банки—comptes de banque comptes de dépôts { други сметки — autres comptes	1 078	734	5 727	2 398	817	3 342	16 755	10 650	2 524
Срочни депозити в лева — Dépôts à terme en léva	1 328	1 059	943	1 560	2 400	2 424	2 664	4 450	6 924
сметки на държавата — comptes de l'Etat	957	754	1 416	2 995	4 792	6 239	6 467	7 466	12 934
други сметки — autres comptes	—	—	—	3 849	8 183	—	—	—	1 164
други чуждестранни девизи — autres devises étrangères	400	1 200	—	—	—	—	—	—	—
Други задължения — Autres exigibilités	71	37	33	—	—	24	24	24	24
Чиста печалба — Profits net	33	26	17	444	1 724	1 256	1 299	706	2 899
Всичко — Total	10 530	13 220	25 075	33 805	45 911	63 404	74 300	70 220	70 011
Покритие % — Couverture %	26	28	25	26	25	—	—	—	—

1) Банкови чекове в обращение — Chèques de banques en circulation

2. Българска народна банка — загуби и печалби

Banque Nationale de Bulgarie — pertes et profits

Сметки — Comptes	1939	1940	1941	1942	1943	1944	1945	1945	1947
	хиляди лева — milliers de leva								
Загуби — Pertes									
Заплати — Appointements	104062	110249	130547	166224	180 653	163 387	261415	266717	351003
Канцеларски и други — Frais de bureau et autres	25 279	26 950	37 648	44 494	110 744	149 222	105847	188636	144768
Печатане банкноти — Impression de billets de banque	—	—	—	—	—	—	—	—	—
Обезценка на движими и недвижими имоти — Dépréciation de biens meubles et immeubles	6 930	9 284	10 905	11 394	22 805	23 101	24 184	5 970	8 155
Лихви — Intérêts	12 555	11 200	12 985	27 265	19 265	322	16	16	16 619
Разни — Divers	15 972	12 999	21 576	22 953	20 713	17 735	101754	103163	13 040
Чиста печалба — Profits nets	271132	271664	373596	452365	833 599	1044 976	210010	88 917	296987
Всичко — Total	435930	442346	587257	724695	1187 779	1398 743	703226	653389	830572
Печалби — Profits									
Лихви — Intérêts	301523	631 551	1137 073	630609	345972	136945
Курсова разлика от камбио — Différence de cours du change	.	.	.	373347	270 895	219 604	—	—	363207
Комисионни, инкасо и други — Commissions, encaissement et autres	19 092	22 607	37 219	43 058	51 021	41 797
Други — Autres	30 733	262 726	4 847	29 559	256396	283623
Всичко — Total	435930	442346	587257	724695	1187 779	1398 743	703226	653339	830572

3. Българска народна банка — краткосрочни пласменти по стопанска дейност на длъжниците

Banque Nationale de Bulgarie — Placements à court terme selon l'activité économique des débiteurs

Стопанска дейност — Activité économique	1942	1943	1944	1945	1945	1947	1942	1943	1944	1945	1946	1947
	хиляди лева — milliers de leva						на сто — pour cent					
Банки и банкери — Banques et banquiers	109 056	112 294	110 246	210 035	227 417	291 881	10·9	3·4	1·4	3·0	3·3	7·4
Търговия — Commerce												
Суров тютюн — Tabac en feuilles	16 848	101 770	371 385	181 063	711 558	7 658	1·7	30·4	46·1	25·7	10·2	0·2
Яйца и птици — Oeufs et oiseaux	2 234	4 733	109 016	836	5 519	761	0·2	0·1	1·4	0·0	0·1	0·0
Зърнени храни и брашна — Céréales et farines	147 121	595 696	1 765 814	7 807	3 981	1 207	14·6	17·8	21·9	0·1	0·1	0·0
Износ на плодове, зеленчуци, пулпове, билки и др. — Exportation de fruits, légumes, pulpes, plantes médi- cales, etc	19 751	15 957	198 044	160 452	107 485	1 307	2·0	0·5	2·5	2·3	1·5	0·0
Сурови кожи и кожи от дивеч — Peaux brutes et peaux de gibier	666	4 430	1 118	4 428	7 074	40	0·1	0·1	0·0	0·1	0·1	0·0
Дървени, строителни и отоплителни материали — Maté- riaux de bois de construction et de chauffage	7 158	13 232	5 575	11 233	33 103	1 873	0·7	0·4	0·1	0·2	0·5	0·0
Манифактура и галантерия — Manufacture et chauffage	10 286	13 097	38 709	17 687	21 889	6 735	1·0	0·4	0·5	0·2	0·3	0·2
Вълнени изделия — Lainages	7 662	8 601	27 250	2 866	26 736	2 197	0·8	0·3	0·3	0·0	0·4	0·1
Колониални и други хранителни изделия — Denrées coloniales et autres produits alimentaires	11 605	19 487	27 135	123 710	27 145	5 378	1·1	0·6	0·3	1·8	0·4	0·1
Хартия, хартиени изделия и книжарство — Papier, ouvrages en papier et librairie	6 756	4 176	1 994	996	5 487	8 648	0·7	0·1	0·0	0·0	0·1	0·2
Машини и други метални изделия — Machines et autres ouvrages métalliques	5 769	25 249	25 699	16 279	28 919	2 017	0·6	0·7	0·3	0·2	0·4	0·0
Разни стоки и представителства — Diverses marchandises et représentations	261 333	708 856	379 280	1 794 355	2 772 495	41 772	26·0	21·2	4·7	25·4	39·9	35·8
Производство — Production												
Земеделие, животновъдство, растениевъдство и др. — Agriculture, élevage, culture de plantes, etc.	8 125	3 693	4 418	37 010	7 829	7 788	0·8	0·1	0·1	0·5	0·1	0·2
Мини, кариери, електродобивни предприятия — Mines, carières et entreprises pour production d'électricité	48 153	80 557	197 798	235 759	212 551	46 813	4·8	2·4	2·5	3·3	3·1	1·2
Хранителни произведения (брашно, масла, тютюневи изде- лия и др.) — Produits alimentaires (farine, huiles, tabac, etc.)	11 797	66 618	60 660	222 949	46 487	7 600	1·2	2·0	0·7	3·2	0·7	0·2
Пивоварство и производство на сода — Brasserie et production d'eau gazeuse	1 249	3 817	150 202	37 499	50 991	6 000	0·1	0·1	1·9	0·5	0·7	0·2
Захарни и шоколадени изделия — Produits de sucre et de chocolat	5 838	7 099	13 925	28 087	45 169	19 676	0·6	0·2	0·2	0·4	0·6	0·5
Вълнени изделия — Lainages	49 239	75 783	104 223	393 665	363 269	208 840	4·9	2·3	1·3	5·6	5·2	5·3
Памучни изделия — Cotonnades	31 149	56 887	98 466	588 416	1 113 416	1 092 367	3·1	1·7	1·2	8·3	16·0	27·6
Други текстилни изделия — Autres ouvrages textiles	9 697	40 834	105 198	197 037	101 718	26 717	1·0	1·2	1·3	2·8	1·5	0·7
Гьон, лицеви и др. обработени кожи — Cuir pour semelle, peau d'empeigne et autres peaux travaillées	13 056	13 787	285 709	119 518	116 685	24 401	1·3	0·4	3·6	1·7	1·7	0·6
Химически произведения — Produits chimiques	50 291	99 625	15 422	146 466	234 217	164 546	5·0	3·0	0·2	2·1	3·4	4·2
Хартия и хартиени изделия — Papier et ouvrages en papier	8 328	14 276	5 178	58 820	27 335	12 928	0·8	0·4	0·1	0·8	0·4	0·3
Керамика, циментопроизводство, съklarство и др. — Céramique, production de ciment, verrerie, etc.	25 855	140 338	240 962	291 847	88 181	445 436	2·6	4·2	3·0	4·1	1·3	11·2
Метали и метални изделия — Métaux et ouvrages en métaux	3 801	21 132	90 090	62 703	36 855	10 308	0·4	0·6	1·1	0·9	0·5	0·3
Други производства — Autres productions	5 289	19 521	42 572	323 591	195 029	59 538	0·5	0·6	0·5	4·6	2·8	1·5
Разни занаятчийски произведения — Divers produits arti- sanaux	1 755	2 040	3 591	18 324	9 570	1 413	0·2	0·1	0·0	0·3	0·1	0·0
Разни — Divers												
Купони и облигации — Coupons et obligations	1 262	180	130	76	20	174	0·1	0·0	0·0	0·0	0·0	0·0
Други занаятия (вкл. непоказани) — Autres professions, y compris celles qui ne sont pas indiquées)	122 553	157 504	223 783	134 327	318 389	77 669	12·2	4·7	2·8	1·9	4·6	2·0
Всичко — Total	1 003 702	3 347 262	8 049 059	70 574 366	69 652 936	395 963 636	100·0	100·0	100·0	100·0	100·0	100·0

4. Уравнителна камара — Chambre de compensation

Година — Année	Посъпило за компенсиране Effets présentés à la compensation		Компенсирано — Effets compensés		Заверено — Effets non compensés	
	брой — nombre	1000 лева léva	1000 лева leva	на сто — pour cent	1000 лева léva	на сто — pour cent
1936	25 970	10 514 908	5 187 347	49·3	5 327 561	50·7
1937	26 616	12 684 215	6 617 715	52·2	6 066 500	47·8
1938	27 687	16 184 640	8 734 364	54·0	7 450 276	46·0
1939	28 739	17 553 405	9 303 807	53·0	8 249 598	47·0
1940	29 223	22 665 320	12 010 075	53·0	10 655 245	47·0
1941	29 661	37 857 338	19 864 199	52·5	18 003 139	47·5
1942	65 531	65 830 616	35 402 806	53·8	30 427 810	46·2
1943	87 576	103 506 071	60 295 552	58·3	43 209 519	41·7
1944	24 360	70 521 070	31 729 205	45·0	38 791 865	55·0
1945	28 490	143 908 488	96 394 581	67·0	47 513 907	33·0
1945	30 219	130 816 304	80 199 048	61·3	50 607 256	38·7
1947	1 299 389	216 942 000	148 923 000	68·6	68 019 000	31·4

5. Българска земеделска и кооперативна банка — годишни баланси —

Сметки	1939	1940	1941 ¹⁾	1942 ¹⁾	1943 ¹⁾
	хиляди лева —				
АКТИВ					
Каса*)	648 033	819 097	741 590	1 638 625	1 458 926
Заеми срещу записи	275 166	307 689	333 869	667 656	771 565
Заеми срещу залози	618 300	829 710	877 736	1 126 995	1 522 221
Ипотечни заеми	145 565	124 557	106 575	99 736	92 553
Заеми на кооперативните дружества**)	3 124 209	3 523 805	3 986 491	4 523 656	4 493 186
Заеми на държавата, общини и др.	3 060 815	3 615 758	3 109 172	4 668 648	8 813 040
Текущи с/ки срещу ценни книжа	56 648	22 459	28 116	10 769	25 495
Заеми за гаранции	65 177	89 689	80 334	116 187	148 931
Банка български кредит	—	—	—	—	—
Погасителна каса	5 957	—	2 615	—	—
Други активи	651 875	862 204	1 123 863	1 442 670	1 675 647
Движими и недвижими имоти	66 430	89 925	105 788	152 728	168 684
Ценни книжа	2 770 960	2 943 429	3 406 615	6 189 380	8 415 165
Доставки земеделски оръдия, машини и др.	648 090	1 046 330	861 461	1 053 877	1 525 499
Банкови клонове	1 497 332	1 701 559	2 022 247	2 005 361	4 427 033
Лихви за идущата година	309 244	317 096	274 081	344 538	321 905
Всичко	13 943 801	16 293 307	17 060 553	24 040 826	33 859 850
Статистически и комисионни сметки	8 698 928	8 358 402	11 280 206	13 670 276	8 103 816
ПАСИВ					
Основен капитал	917 632	927 244	937 546	951 858	970 520
Фондове	293 591	317 608	350 391	376 857	425 653
Сиротски влогове	265 753	288 855	301 520	329 431	381 927
Срочни влогове	4 716 957	4 215 098	4 082 036	7 461 645	9 736 305
Спестовни влогове	1 434 799	1 672 187	1 986 733	2 559 213	3 281 949
Лихвени текущи сметки	2 263 010	3 402 709	4 700 622	5 232 310	8 100 003
Гаранции	65 177	89 689	80 334	116 187	148 931
5 ⁰ / ₁₀₀ земед. заем от 1896 година	115 977	115 973	115 970	85 696	85 632
7 ¹ / ₂ ⁰ / ₁₀₀ стабилизационен заем 1928 година	358 592	358 592	358 592	198 630	198 630
Централа	1 492 109	1 699 939	2 006 826	2 012 459	4 388 700
Преводи	—	—	—	—	—
Преходни сметки	363 145	672 135	1 046 344	1 322 541	2 116 974
Преходни пасиви	45 537	43 695	39 690	59 173	79 506
Кореспонденти	—	—	—	—	—
Разни кредитори	1 611 522	2 489 583	1 053 949	3 334 826	3 945 119
Амортизация на движими и недвижими имоти	—	—	—	—	—
Всичко	13 943 801	16,293 307	17 060 553	24 040 826	33 859 850
Статистически и комисионни сметки	8 698 928	8 358 402	11 280 206	13 670 276	8 103 816

Бележка: За заемите разликата между баланса и таб. 7 и 8 се дължи на това, че в баланса съдебните разноси са по чени отделно, а в табл. 7 и 8 са включени в съответните заеми, а за 1944 и 1945 год. разликата произлиза от това, че данните клоновете от новите земи са посочени само в баланса.

*) Включително наличността на Б. Н. банка.

**) В „Заеми на кооперативни дружества“ до 1942 год. влизаха и заемите на „Водни синдикати под гаранция на държавата“ .
От 1943 год. последните минаха към „Заеми на държавата и общините“.

¹⁾ С Македония, Беломорието и Моравско.

²⁾ Поради реорганизация на банковото дело в страната по някои от сметките са извършени прегрупирания за 1947 год.

6. Българска земеделска и кооперативна банка — загуби и печалби —

Сметки	1939	1940	1941	1942	1943
	хиляди лева —				
Загуби					
Заплати	84 383	90 880	117 751	140 621	251 315
Канцеларски, заеми, пътни и дневни	60 034	61 990	80 100	97 183	75 213
Обезценка на недвижими имоти и инвентар	8 516	12 431	10 973	13 652	23 444
Платени комисионни, такси и порто, данъци, герб и др.	8 722	11 829	14 835	28 827	141 619
Разни	—	—	—	—	—
Лихви	—	—	—	—	—
а) на влогове и предсрочно изплатени заеми	456 944	544 371	499 405	616 747	968 307
б) други	44 797	107 972	130 605	233 725	291 860
Чиста печалба	19 211	32 365	34 684	48 190	62 834
Всичко	682 607	861 838	888 353	1 178 945	1 814 592
Печалби					
Лихви от заеми и текущи сметки	656 468	811 573	843 229	1 113 059	1 674 893
Комисионни, такси и други	26 139	50 265	45 124	65 886	139 699
Всичко	682 607	861 838	888 353	1 178 945	1 814 592

Banque agricole et coopérative de Bulgarie — pertes et profits

1944	1945	1946	1947	Comptes
milliers de leva				
				Actif
1 910 430	1 923 617	746 166	217 195	Caisse*)
795 925	1 049 960	1 917 039	1 972 262	Prêts sur billets à ordre
1 021 968	1 785 200	2 703 392	3 360 037	Avances sur gages
90 595	90 103	102 884	116 301	Prêts sur hypothèques
6 211 050	10 211 266	15 409 679	17 853 030	Comptes courants des sociétés coopératives**)
10 742 096	11 263 406	18 490 215	33 005 141	Avances au Trésor de l'Etat, aux communes et autres
86 655	153 265	146 216	124 794	Comptes courants sur titres
148 615	277 112	240 388	331 700	Prêts pour cautions
—	—	—	—	Banque Crédit bulgare
—	—	—	—	Caisse d'amortissement
2 165 005	1 900 283	3 902 251	20 089 315	Autres actifs
188 313	451 584	567 894	500 848	Meubles et immeubles
12 558 193	11 302 436	6 003 799	20 391 996	Titres et effets
2 317 643	9 620 149	14 242 488	1 952	Fournitures de machines, — outils agricoles, etc.
7 819 967	12 613 413	17 842 987	—	Succursales de banque
317 512	494 895	90 282	—	Intérêts pour l'année suivante
46 373 967	63 137 689	82 405 650	97 964 571	Total
10 454 545	44 838 649	66 797 979	94 391 787	Comptes statistiques et commissions
				Passif
999 570	1 057 492	1 809 012	1 809 012	Capital de fondation
486 232	636 255	2 416 259	2 448 113	Fonds
465 935	659 836	859 838	1 075 686	Dépôts d'orphelins
11 798 089	14 983 017	18 822 699	25 376 230	Dépôts à terme
3 935 542	4 401 424	5 220 585	11 025 824	Dépôts d'épargne
12 182 472	16 950 859	21 531 330	29 890 328	Comptes courants à intérêts
148 615	277 112	240 388	331 700	Garanties
85 632	85 632	299 710	292 588	Emprunt agricole 5% de 1896
198 630	198 630	695 204	695 204	Emprunt de stabilisation 7 1/2% 1828.
7 745 420	12 588 299	17 851 083	—	Centrale
—	—	—	—	Virements
2 658 443	875 865	2 083 466	6 197 903	Comptes transitoires
59 130	84 339	87 844	132 457	Passifs transitoires
—	—	—	—	Correspondants
5 610 257	10 031 808	10 114 857	18 298 955	Divers créditeurs
—	307 111	373 375	390 571	Amortissement de biens meubles et immeubles
46 373 967	63 137 689	82 405 650	97 964 571	Total
10 454 545	44 838 649	66 797 979	94 391 787	Comptes statistiques et commissions

Note: En ce qui concerne les prêts, la différence entre la balance et les tableaux 7 et 8 est due à ce que dans la balance les frais de justice sont indiqués séparément et dans le tableau 7 et 8 ils sont inclus dans les prêts correspondants, et pour 1944 et 1945 la différence provient de ce que les données des succursales des territoires annexés ne sont indiquées que dans la balance

*) Y compris l'avoir de la Banque Nat. de Bulgarie.

**) Les emprunts „de société coopératives,“ jusqu'en 1942 comprenaient aussi ceux des „Syndicats des eaux sous la garantie de l'Etat“. A partir de 1943, ces derniers ont été reportés aux „prêts accordés à l'Etat et aux communes“.

1) Avec la Macédoine, la Thrace du Sud et la région de Morava.

2) Par suite de la réorganisation des banques dans le pays, sur certains comptes on a effectué des regroupements pour 1947.

Banque agricole et coopérative de Bulgarie — pertes et profits

1944	1945	1946	1947	Comptes
milliers de leva				
				Pertes
290 425	330 302	355 816	653 414	Appointements
95 367	139 526	178 726	114 775	Frais de bureau, loyers, frais de déplacement et indemnité journalière
15 642	76 754	20 664	18 324	Amortissements d'immeubles et d'inventaire
26 324	49 495	44 863	124 083	Commissions, taxes, impôts et timbrages payés
—	—	—	924 896	Divers
1 016 637	1 257 655	1 751 583	1 339 292	Intérêts
601 991	909 047	1 644 724	862 998	a de dépôts et de prêts accordés avant le terme
97 812	195 023	150 927	614 115	b autres
2 144 199	2 957 802	4 147 303	4 651 897	Total
				Profits
2 053 208	2 760 769	3 884 797	3 385 476	Intérêts de prêts et de comptes courants
90 991	197 033	262 505	1 266 421	Commissions, taxes et autres
2 144 199	2 957 802	4 147 303	4 651 897	Total

7. Българска земеделска и кооперативна банка — заеми срещу записи

Banque agricole et coopérative de Bulgarie — prêts sur traites et sur gages d'après

Заеми	1942		1943		1944		1945		1946	
	Заеми срещу записи — Prêts sur traites									
	брой nombre	1000 лева leva	брой nombre	1000 лева leva	брой nombre	1000 лева leva	брой nombre	1000 лева leva	брой nombre	1000 лева leva
	Размер —									
До 5 000 лева	121 784	282 605	76 186	189 849	55 458	141 981	34 653	99 458	—	—
5 001—10 000	23 655	167 880	18 999	139 122	13 197	100 318	16 412	132 112	92 475	578 883
10 001—20 000	8 132	107 377	7 477	111 605	6 395	98 951	11 205	179 851	34 392	530 437
20 001 и повече	3 705	157 965	9 143	375 795	4 960	198 900	13 143	504 112	19 760	732 356
Всичко	157 277	715 828	111 805	816 371	80 010	540 150	75 413	915 533	146 627	1 841 676
	Големина на стопанството —									
На стопанства до 20 декара	18 263	66 907	17 052	81 399	14 432	87 624	16 821	175 762	19 372	242 870
21— 50	20 371	83 849	18 326	99 990	15 523	109 918	16 394	208 448	19 350	300 718
51—150	12 854	63 497	12 129	79 861	9 943	84 036	10 163	145 222	10 005	196 411
151—300	1 335	9 119	1 251	10 814	1 200	13 814	1 032	22 126	970	37 431
301 и повече	374	3 803	427	6 540	470	9 305	470	13 779	—	—
На неземеделци	104 079	483 653	62 620	537 767	38 442	235 453	30 533	350 196	96 930	1 064 246
Всичко	157 277	715 828	111 805	816 371	80 010	540 150	75 413	915 533	146 627	1 841 676
	Предназначение —									
За покупка на:										
имоти	10 456	53 307	8 590	59 341	6 966	54 861	5 678	75 937	6 010	100 574
добитък	13 535	64 431	14 964	94 015	13 922	97 414	14 934	207 654	16 041	237 063
земеделски оръдия и машини	1 291	7 698	1 244	10 991	1 197	14 720	1 522	24 522	1 902	38 642
семена	51 099	141 196	22 044	66 558	13 123	64 649	12 730	96 075	13 017	102 578
За постройка на сгради	2 835	16 039	2 328	17 654	2 029	20 798	2 388	42 707	3 359	68 089
За подобрение на земеделските стопанства	1 543	8 461	1 423	11 725	1 415	15 686	1 256	18 481	2 257	46 074
За изплащане на:										
дългове	5 851	24 055	5 822	29 950	4 694	29 478	6 127	68 161	4 783	55 937
данъци	242	1 275	554	2 465	515	2 570	410	2 263	336	3 298
За други земеделски нужди	26 963	236 390	22 260	370 659	9 989	111 847	11 032	206 902	13 022	254 112
За домашни нужди и изхранване	43 078	160 578	30 299	107 018	24 021	80 854	17 399	125 032	84 127	837 477
На занаятчии	379	2 398	2 277	45 995	2 129	47 273	1 937	47 749	1 773	47 832
Всичко	157 277	715 828	111 805	816 371	80 010	540 150	75 413	915 533	146 627	1 841 676

Бележка: Поради реорганизация на службите в БНБ тези сметки не са разработени за 1947 год. и затова данни за тази година не се показват

и залози по размер, големина и предназначение на стопанствата

leur montant et leur destination, suivant l'étendue des exploitations agricoles

1942		1943		1944		1945		1946		Prêts
Заеми срещу залози — Prêts sur gages										
брой nombre	1000 лева leva	брой nombre	1000 лева leva	брой nombre	1000 лева leva	брой nombre	1000 лева leva	брой nombre	1000 лева leva	
Montant des prêts										
279 567	556 709	214 301	413 224	123 239	218 161	62 467	151 861	—	—	Jusqu'à 5 000 leva
52 479	371 320	73 217	569 575	34 733	276 580	31 499	254 538	73 994	438 843	5 001—10 000
10 034	143 428	24 983	365 183	16 782	258 572	30 138	459 039	42 999	702 921	10 001—20 000
2 028	79 914	6 148	193 865	6 563	210 804	24 375	847 675	37 771	1 495 749	20 001 et plus
344 108	1 151 371	318 649	1 541 847	181 317	964 117	143 479	1 723 113	154 764	2 637 513	Total
Etendue des exploitations										
118 417	411 980	114 795	643 499	66 443	450 234	74 587	900 729	82 406	1 347 395	A des exploitations jusqu'à 20 décares
142 894	309 683	139 227	565 215	77 498	312 169	49 417	452 916	53 341	903 458	21—50
55 378	187 695	48 040	216 184	31 901	149 115	20 736	216 576	16 536	320 674	51—150
5 428	30 082	4 493	27 324	3 317	23 566	2 296	34 933	1 681	54 060	151—300
2 424	20 265	2 972	26 093	850	11 523	642	15 755	—	—	301 et plus
19 567	101 666	9 122	63 532	1 298	17 510	801	12 203	800	11 925	A des personnes ne s'occupant pas d'agriculture
344 108	1 151 371	318 649	1 541 847	181 317	964 117	148 479	1 723 113	154 764	2 637 513	Total
Destination des prêts										
17 264	79 892	12 735	78 394	8 621	63 528	6 755	103 190	8 115	181 837	Pour achat de biens
29 464	133 963	29 372	196 851	22 457	179 019	20 241	295 776	27 229	531 052	bétail
169 460	323 843	142 436	273 486	92 579	187 281	39 928	121 013	18 593	129 431	machines et outils agricoles
5 420	24 073	4 352	28 475	2 371	13 094	3 035	37 233	3 301	40 956	gaines
11 450	61 279	9 846	61 522	6 721	46 778	5 365	72 045	7 411	184 520	Pour construction de bâtiments
3 517	30 362	5 111	53 500	1 450	15 613	1 253	25 544	1 718	36 102	Amélioration des exploitations agricoles
Payement de :										
6 234	25 202	4 981	26 430	3 286	21 565	2 719	36 870	3 013	50 091	dettes
548	1 956	679	3 594	415	2 344	438	4 484	387	4 275	impôts
27 489	152 020	39 248	312 905	5 431	60 772	5 089	95 010	6 780	122 318	Pour d'autres besoins agricoles
73 068	314 735	69 716	492 453	37 858	362 565	63 570	923 845	78 039	1 350 438	Pour besoins du ménage et pour alimentation
194	4 046	173	14 237	128	11 558	86	7 102	128	6 483	A des artisans
344 108	1 151 371	318 649	1 541 847	181 317	964 117	148 479	1 723 113	154 764	2 637 513	Total

Note: A cause de la réorganisation des services à la Banque Nationale de Bulgarie, ces comptes ne sont pas dépouillés pour 1947

8. Българска земеделска и кооперативна банка — ипотечи —
Banque Agricole et coopérative de Bulgarie — prêts sur hypothèques, d'après leur —

Заеми	1942		1943		1944		1945		1946	
	Ипотечни заеми —									
	обикновени ипотечи — hypothèques ordinaires									
	брой nombre	1000 лева leva	брой nombre	1000 лева leva	брой nombre	1000 лева leva	брой nombre	1000 лева leva	брой nombre	1000 лева leva
	Размер —									
До 50 000 лева	4 113	49 162	3 355	39 776	2 813	30 443	2 232	20 925	1 863	16 866
50 001—100 000	222	15 570	193	14 298	157	11 034	112	8 077	110	8 347
100 001—200 000	79	9 109	67	9 866	59	8 664	51	7 984	67	10 509
200 001 и повече	47	21 142	16	11 896	14	10 909	26	15 762	31	18 498
Всичко	4 461	94 983	3 632	75 836	3 043	61 050	2 421	52 748	2 071	54 220
	Големина на стопанството —									
На стопанства до 20 дек.	278	3 431	235	3 336	169	3 156	144	3 562	173	6 652
21—50 „	1 181	18 661	919	15 744	803	15 280	573	14 140	487	15 842
51—150 „	1 989	36 431	1 578	30 498	1 284	21 419	1 022	17 908	806	16 997
151—300 „	628	14 569	546	10 997	469	8 276	410	6 619	596	12 717
301 и повече	344	19 282	334	13 758	301	12 343	266	10 374	—	—
На неземеделци	41	2 609	20	1 503	17	576	6	145	9	2 012
Всичко	4 461	94 983	3 632	75 836	3 043	61 050	2 421	52 748	2 071	54 220
	Предназначение —									
За покупка на:										
имоти	1 377	25 763	1 175	24 013	972	17 720	732	12 902	630	12 924
добитък	282	2 365	238	2 259	208	2 149	162	1 751	145	3 022
земеделски оръдия и машини	105	8 126	88	6 784	76	7 214	52	5 927	62	6 149
семена	—	—	—	—	—	—	—	—	—	—
За постройка на сгради	195	5 223	160	5 034	136	5 142	139	8 383	127	10 854
За подобрения в земедел- ските стопанства	443	18 602	330	10 986	274	9 193	232	10 432	188	10 915
За изплащане на:										
дългове	2 028	34 125	1 610	25 781	1 359	18 822	1 097	13 128	913	10 167
данъци	31	779	31	979	18	810	7	225	6	189
За други земеделски нужди За домашни нужди и из- хранване	—	—	—	—	—	—	—	—	—	—
На занаятчии	—	—	—	—	—	—	—	—	—	—
Всичко	4 461	94 983	3 632	75 836	3 043	61 050	2 421	52 748	2 071	54 220

по размер, големина и предназначение на стопанствата
 montant et leur destination, suivant l'étendue des exploitations agricoles

1942		1943		1944		1945		1946		Prêts
Prêts sur hypothèque										
текущи ипотечни сметки — comptes courants hypothécaires										
брой nombre	1000 лева leva	брой nombre	1000 лева leva	брой nombre	1000 лева leva	брой nombre	1000 лева leva	брой nombre	1000 лева leva	

Montant des prêts

239	4 030	207	3 339	172	2 628	141	2 178	119	1 885	Jusqu'à 50 000 leva
47	3 400	45	3 363	41	2 924	34	2 309	34	2 350	50 001—100 000
21	2 973	26	3 790	26	3 720	26	4 517	22	3 391	100 001—200 000
304	15 282	256	21 333	224	33 912	195	37 974	184	50 943	200 001 et plus
611	25 685	534	31 855	463	43 184	396	46 978	359	58 569	Total

Etendue des exploitations

12	413	13	183	16	373	14	1 151	13	1 230	A des exploitations jusqu'à 20 décares
49	2 594	37	1 645	35	1 887	35	2 213	35	3 698	21— 50
120	2 965	106	3 385	86	2 791	70	5 835	58	1 562	51—150
39	1 260	52	6 950	32	1 155	27	1 633	63	15 735	151—300
51	5 029	45	7 835	46	15 272	44	11 199	—	—	301 et plus
340	13 424	281	11 857	248	21 706	206	24 947	190	36 344	A des personnes ne s'oc- cupant pas d'agriculture
611	25 685	534	31 855	463	43 184	396	46 978	359	58 569	Total

Destination des prêts

276	9 320	251	8 507	210	9 613	166	5 680	148	4 632	Pour achat de: biens
21	420	18	246	16	586	13	596	12	587	bétail
13	693	15	1 722	11	1 367	7	438	6	663	machines et outils agri- coles
—	—	—	—	—	—	—	—	—	—	graines
156	6 128	118	8 503	121	18 567	105	22 238	105	33 255	Pour construction de bati- ments
88	6 443	94	10 237	76	11 227	72	12 358	69	18 780	Pour amélioration des ex- ploitations agricoles
—	—	—	—	—	—	—	—	—	—	Payement de :
56	2 639	36	2 552	18	1 610	32	5 631	17	633	dettes
1	37	2	88	11	214	1	37	1	19	impôts
—	—	—	—	—	—	—	—	—	—	Pour autres besoins agri- coles
—	—	—	—	—	—	—	—	—	—	Pour besoins du ménage et pour alimentation
—	—	—	—	—	—	—	—	—	—	A des artisans
611	25 685	534	31 855	463	43 184	396	46 978	359	58 569	Total

Note: Voir remarque à la page 196

9. Българска земеделска и кооперативна банка — движение на заемите
Banque agricole et coopérative de Bulgarie — mouvement des prêts

Години Années	Заеми в началото на годината Prêts au commencement de l'année		Отпуснати нови заеми през годината Nouveaux prêts accordés pendant l'année		Погасени заеми през годината Prêts amortis pendant l'année		Останали заеми в края на годината Prêts restés à la fin de l'année	
	брой nombre	1000 лева leva	брой nombre	1000 лева leva	брой nombre	1000 лева leva	брой nombre	1000 лева leva
Заеми срещу записи — Prêts sur traites								
1941	94 524	365 974	44 617	205 273	40 296	185 578	98 845	386 669
1942	98 845	386 669	132 515	588 743	74 083	259 584	157 277	715 828
1943	159 338	756 971	49 681	536 090	97 214	476 690	111 805	816 371
1944	99 515	552 438	17 605	255 463	37 105	267 731	80 015	540 170
1945	80 015	540 179	38 058	784 822	42 660	409 468	75 413	915 533
1946	75 425	915 533	134 280	1 765 181	63 078	839 038	146 627	1 841 676
1947	146 627	1 841 676	73 985	1 211 709	84 379	1 081 123	136 234	1 972 262
Ипотечни заеми — Prêts hypothécaires								
1941	6 577	143 529	165	8 826	930	27 319	5 762	125 036
1942	5 762	125 035	234	28 564	924	32 931	5 072	120 669
1943	5 074	120 717	270	26 992	1 178	40 018	4 163	107 691
1944	4 163	107 533	135	19 911	792	23 211	3 506	104 233
1945	3 506	104 234	59	23 334	748	27 832	2 817	99 736
1946	2 826	99 725	112	33 879	508	20 816	2 430	112 789
1947	2 430	112 789	116	30 062	530	26 550	2 016	116 301
Заеми на частни лица срещу залози на земеделски произведения, добитък и оръдия Avances à des particuliers sur gages de produits agricoles, de bétail et d'outils (Warrants)								
1941	298 094	858 633	141 290	554 097	121 351	509 197	318 024	903 534
1942	318 024	903 534	188 780	919 790	162 696	671 953	344 108	1 151 371
1943	342 548	1 137 359	178 856	1 370 930	202 705	956 442	318 649	1 541 847
1944	251 450	1 014 911	65 750	773 655	135 883	824 449	181 317	964 117
1945	181 317	964 117	119 146	1 979 987	151 984	1 200 993	148 479	1 723 113
1946	148 479	1 723 113	153 583	2 977 782	147 298	2 053 382	154 764	2 637 513
1947	154 764	2 637 513	147 286	3 240 821	149 184	2 518 300	161 866	3 360 037
*) Заеми на държавата — Avances à l'Etat								
1941	46	2 888 214	5	6 493 506	5	6 923 538	46	2 453 182
1942	46	2 453 182	11	10 411 025	—	8 832 944	57	3 981 263
1943	57	3 981 263	11	12 702 517	6	9 648 565	62	7 035 215
1944	62	7 035 215	6	25 888 270	4	23 507 827	64	9 315 658
1945	64	9 315 658	5	23 389 003	6	22 868 134	63	9 836 527
1946	63	9 836 527	13	32 691 959	12	27 205 814	64	15 322 672
1947	64	15 322 672	39	55 130 969	33	33 378 927	70	32 074 714
Заеми — текущи сметки срещу ценни книжа — Prêts-comptes courants sur titres								
1941	709	22 459	279	101 373	409	95 716	579	28 116
1942	579	28 116	278	54 601	379	71 948	478	10 769
1943	478	10 769	425	25 284	270	10 558	633	25 405
1944	633	25 405	428	71 973	305	11 312	755	86 155
1945	755	86 156	520	86 104	269	19 471	1 006	152 789
1946	1 005	152 789	391	40 440	257	47 460	1 130	145 769
1947	1 130	145 769	276	24 405	254	45 330	1 152	124 794
Заеми на кооперативни сдружения — Prêts aux coopératives								
1941	5 212	3 563 710	1 565	7 214 444	1 404	6 753 499	5 374	4 024 655
1942	5 374	4 024 655	2 333	9 069 812	2 233	8 542 422	5 474	4 552 045
1943	5 474	4 552 045	1 650	12 649 309	2 374	11 621 422	4 750	5 579 932
1944	4 750	5 579 932	1 475	15 704 965	1 989	14 299 896	4 236	6 985 031
1945	4 236	6 985 001	2 130	32 383 344	1 658	28 380 545	4 708	10 987 800
1946	4 709	10 987 800	2 175	38 666 052	1 901	32 737 154	4 983	16 916 698
1947	4 983	16 916 693	2 522	60 410 974	3 380	58 774 642	4 125	18 553 030
Заеми на общините — Avances aux communes								
1941	625	219 690	277	59 781	78	66 665	824	212 806
1942	824	212 805	187	75 685	45	40 992	966	247 499
1943	966	247 499	152	111 172	131	81 628	987	277 043
1944	987	277 043	61	93 075	261	132 352	787	237 766
1945	787	237 766	32	43 920	385	45 164	434	236 522
1946	434	236 522	35	2 101 663	158	1 207 513	311	1 130 672
1947	311	1 130 672	64	180 668	80	380 375	295	930 965

Бележка: Разликата в бройките и сумите на някои години на 31. XII. с тези на следната година — 1. I. се дължи на измененията в групирането на сметките в баланса на банката.

Note: La différence entre les nombres et les sommes pour certaines années au 31. XII. et ceux de l'année suivante — 1. I. est due au changement dans le groupement des comptes dans la balance de la banque.

*) Само заеми на държавата за стопански и др. мероприятия.

*) Seulement avances à l'Etat pour des entreprises économiques et autres.

10. Българска ипотечна банка — ипотечни заеми и стойност на ипотеките имоти
Banque Hypothécaire de Bulgarie — prêts hypothécaires et valeur des biens hypothéqués

Години Années	Отпуснати ипотечни заеми срещу Prêts accordés sur hypothèque contre								Стойност на ипотеките имоти Valeurs des biens hypothéqués *)				% на заемите по отношение на стойността на имотите % des prêts par rapport à la valeur des biens			
	градски имоти — biens urbains				полски имоти biens ruraux		всичко total		градски biens urbains		полски biens ruraux	всичко total	градски имоти biens urbains		полски имоти biens ruraux	общо — total
	София — Sofia		провинцията en province		заеми prêts	хиляди лева milliers de leva	заеми prêts	хиляди лева milliers de leva	София Sofia	провинцията en province			София Sofia	провинцията province		
	заеми prêts	хиляди лева milliers de leva	заеми prêts	хиляди лева milliers de leva							заеми prêts	хиляди лева milliers de leva			заеми prêts	хиляди лева milliers de leva
1940	450	39 057	70	7 362	—	—	520	46 419	137 981	35 313	—	173 294	28.3	20.8	—	26.8
1941	467	68 572	71	10 131	—	—	538	78 703	261 305	46 658	—	307 963	26.2	21.7	—	25.6
1942	570	82 981	72	9 143	—	—	642	92 124	356 624	44 423	—	401 047	23.3	20.6	—	23.0
1943	170	38 614	21	4 015	—	—	191	42 629	209 959	56 381	—	266 350	18.4	7.1	—	16.0
1944	8	1 324	3	235	—	—	11	1 559	5 957	2 031	—	7 998	22.2	11.6	—	19.5
1945	410	170 683	16	22 630	5	5 600	431	198 913	940 376	79 742	27 435	1 047 553	18.2	28.4	20.4	19.0
1946	763	355 518	48	34 380	5	1 100	816	390 998	1 505 242	154 292	4 747	1 664 281	23.6	22.3	23.2	23.5
1947	385	188 489	12	5 320	2	450	399	194 259	832 717	16 689	2 251	851 657	22.6	31.8	19.9	22.8

* Оценката е правена от експертите на банката — L'estimation est faite par les experts de la Banque.

11. Българска ипотечна банка — ипотечни заеми по размер
Banque Hypothécaire de Bulgarie — prêts hypothécaires d'après leur montant

Години Années	До 50 000 лева Jusqu'à 50 000 leva		50 001—100 000		100 001—200 000		200 001—500 000		500 001 и повече et plus		Всичко — Total	
	заеми prêts	1000 лева 1000 leva	заеми prêts	1000 лева 1000 leva	заеми prêts	1000 лева 1000 leva	заеми prêts	1000 лева 1000 leva	заеми prêts	1000 лева 1000 leva	заеми prêts	1000 лева 1000 leva
1937	118	4 431	86	6 913	43	6 536	32	11 415	3	3 150	282	32 445
1938	141	5 355	85	6 595	42	6 455	32	11 415	12	19 100	312	48 930
1939	200	7 697	177	13 734	72	10 962	21	7 720	10	11 850	480	51 963
1940	204	7 877	203	15 478	79	12 050	34	11 004	—	—	520	46 419
1941	128	5 116	216	16 736	111	16 280	61	19 765	22	20 806	538	78 703
1942	143	5 294	270	20 572	144	20 762	61	19 635	24	25 851	642	92 124
1943	35	1 453	62	5 001	55	8 675	24	7 385	15	20 115	191	42 629
1944	2	90	4	295	3	433	2	741	—	—	11	1 559
1945	8	350	63	5 457	121	20 678	173	65 877	66	106 550	431	198 912
1946	19	777	78	7 249	204	36 011	311	119 943	204	227 017	816	390 997
	До 200 000 лева Jusqu'à 200 000 leva		200 001—400 000		400 001—600 000		600 001—800 000		800 001 и повече et plus		Всичко—Total	
1945	192	26 486	100	34 273	74	37 604	18	13 220	38	87 330	431	198 913
1946	—	—	—	—	—	—	—	—	—	—	—	—
1947	130	17 206	126	40 775	65	34 419	36	26 126	41	75 732	399	194 258

12. Българска ипотечна банка — ипотечни заеми по срок
Banque Hypothécaire de Bulgarie — prêts hypothécaires d'après leur échéance

Години Années	Отпуснати заеми за години — Prêts accordés pour années									
	До 5		6—10		11—15		16—20		всичко — total	
	заеми prêts	1000 лева 1000 leva	заеми prêts	1000 лева 1000 leva	заеми prêts	1000 лева 1000 leva	заеми prêts	1000 лева 1000 leva	заеми prêts	1000 лева 1000 leva
1933	—	—	58	28 867	103	54 193	5	2 500	166	85 560
1934	—	—	77	25 610	126	55 285	—	—	203	80 896
1935	—	—	51	15 085	66	26 200	—	—	117	41 285
1936	2	560	33	6 851	51	15 015	—	—	86	22 426
1937	4	600	124	9 654	148	20 851	6	1 330	282	32 445
1938	8	622	159	14 230	138	30 463	7	3 615	312	48 930
1939	14	714	281	25 239	185	26 010	—	—	480	51 963
1940	33	2 939	301	24 313	186	19 167	—	—	520	46 419
1941	17	1 986	198	19 898	323	56 819	—	—	538	78 703
1942	7	735	136	18 115	499	73 273	—	—	642	92 124
1943	11	5 605	45	13 252	135	23 772	—	—	191	42 629
1944	2	355	4	423	5	781	—	—	11	1 559
1945	13	9 690	149	57 914	262	115 529	7	15 780	431	198 913
1946	6	3 515	311	112 419	498	274 864	1	200	816	390 998
1947	2	1 000	89	32 733	300	156 672	8	3 854	399	194 259

13. Българска ипотечна банка — годишни баланси

Banque Hypothécaire de Bulgarie — bilans annuels

Сметки — Comptes	1941	1942	1943	1944	1945	1946	1947
	хиляди лева — milliers de leva						
Актив — Actif							
Каса и банки — Caisse et banques	2 077	120	295	427	222	671	3 942
Ценни книжа и съкровищни бонове — Titres et bons du trésor	7 000	7 183	7 263	6 455	6 312	5 312	23 319
Дългосрочни — Prêts à long terme	488 800	512 046	479 323	428 329	545 784	795 751	836 241
Изтекли анюитети — Annuités échues	21 815	26 379	30 217	75 154	87 742	78 029	90 163
Общински заеми — Emprunts communaux	127 246	* 129 052	* 129 333	* 121 546	112 496	111 639	102 229
Текущи сметки по общински заеми — Comptes courants sur les emprunts communaux	—	4 575	—	—	—	—	—
Текущи сметки на спестовностроителни дружества срещу ипотечи — Comptes courants des sociétés d'épargne et de construction sur hypothèques	4 063	1 235	1 321	1 058	807	—	—
Движимости (след погашението) — Biens meubles (après l'amortissement)	242	182	121	—	1	1 315	1 083
Присъдени върху банката имоти — Biens adjugés à la banque	1 290	880	864	864	34	—	31
Недвижими имоти — Biens immeubles	—	—	26 310	26 310	—	—	—
Изработени, но не изискуеми лихви по ипотечни заеми Intérêts non exigibles sur les prêts hypothécaires	7 356	8 387	7 673	7 343	—	—	—
Б. Н. банка — камбио за доставяне — Banque Nationale de Bulgarie — change à fournir	—	—	—	—	15	—	—
Преходни активи — Actifs transitoires	—	—	—	—	7 446	8 265	8 538
Премия за погасяване на облигационния заем — 1931 Prime pour amortissement de l'emprunt d'obligation—1931	6 481	6 481	6 481	6 481	6 481	—	—
Разни — Divers	823	1 070	816	667	27 036	27 429	2 611
Всичко — Total	667 193	697 590	690 017	674 634	794 376	1 029 411	1 068 157
Статистически сметки — Comptes statistiques	8 277	8 750	7 345	1 986	2 035	2 127	4 244
Пасив — Passif							
Капитал — Capital	267 100	267 100	267 100	267 100	267 100	267 100	267 100
Законна резерва — Réserve légale	10 461	12 300	14 211	15 963	18 410	18 410	18 410
Фонд „Предвидливост“ — Fonds „Prévoyance“	6 837	—	—	—	—	—	—
Фонд „Собствено помещение“ — Fonds „Local propre“	—	9 530	9 530	10 530	10 530	10 530	10 530
Фонд Съмнителни креанси и други рискове — Fonds créances sujettes à caution et autres risques	9 814	9 960	9 659	10 605	10 366	10 165	10 165
Резерва за погашение премията — Réserve pour amortissement de la prime	6 481	6 481	6 481	6 481	6 481	—	—
Банки — Banques	26 873	52 118	42 665	27 881	128 549	435 266	447 968
Облигации — Obligations	102 868	102 869	102 869	102 869	102 859	—	—
Краткосрочни бонове — Bons à court terme	211 297	211 297	211 297	211 297	211 297	211 297	211 297
Разсрочни плащания по ипотечни заеми — Paiements atermoyés sur les prêts hypothécaires	557	450	2 677	2 522	16 262	50 071	64 113
Преходни пасиви — Passifs transitoires	2 222	1 226	1 402	1 391	2 170	1 653	173
Дивиденди за раздаване — Dividendes à distribuer	—	—	—	—	12 894	—	—
Разни — Divers	4 289	5 152	4 607	7 850	7 448	5 934	19 007
Печалби — Profits	18 394	19 107	17 519	10 145	—	18 985	19 394
Всичко — Total	667 193	697 590	690 017	674 634	794 376	1 029 411	1 068 157
Статистически сметки — Comptes statistiques	8 277	8 750	7 345	1 986	2 035	2 127	4 244

* Следва да се изключи главницата по общинските заеми на Скопската градска община, възлизаща към: 1. XII. 1942 г. на 3 376 хиляди лева; 1. XII. 1943 г. — 3 116 хиляди лева; 1. XII. 1944 г. — 2 836 хиляди лева. — Il est nécessaire d'exclure le capital des prêts accordés à la Municipalité de Scopié s'élevant, en date du 1. XII. 1942, à 3 377 milliers de leva, en date du 1. XII. 1943, à 3 116 milliers de leva, en date du 1. XII. 1944, à 2 836 milliers de leva.

Д. Пощенска спестовна каса — Caisse d'épargne postale

1. Общи сведения за операциите на касата

Renseignements généraux sur les opérations de la caisse d'épargne

Години — Années	Станции със спестовна служба — Stations ayant un service d'épargne			Спестовни книжки Livrets d'épargne			Вноски Versements			Тегления Remboursements			Операции Opérations			Операции в централното управление Opérations à l'administration centrale				
	брой — nombre	% от всички станции de toutes les stations	средно на станцията moyenne par station	през годината pendant l'année		в края на годината à la fin de l'année	брой — nombre	милиони лева en millions de leva	среден размер (лева) montant moyen (leva)	брой — nombre	милиони лева en millions de leva	среден размер (лева) montant moyen (leva)	брой — nombre	милиони лева en millions de leva	Операции Opérations	брой — nombre	милиони лева en millions de leva			
				издадени ouverts	унищожени annulés													кв. м. kil. carrés	жители habitants	милиони лева en millions de leva
1941	859	90.42	174.9	9 695	83 724	133 645	728 976	599 501	2 776	4 631	574 650	1 836	3 282	5 061	188	23	1 174 151	4 663	16 982	656
1942	924	100.0	164.5	9 117	89 677	17 772	803 881	688 996	3 837	5 569	605 325	2 424	4 034	6 632	239	28	1 294 321	6 261	.	.
1943	961	100.0	158.2	8 769	83 310	11 652	872 539	627 577	4 430	7 058	533 749	2 875	5 386	8 389	299	29	1 161 326	7 305	14 928	423
1944	924	100.0	120.0	7 482	54 056	78 599	847 996	401 243	4 208	10 488	436 683	3 484	7 977	9 363	383	37	837 926	7 692	.	.
1945	976	100.0	113.6	7 149	64 391	24 827	887 5 0	403 59	5 175	12 823	381 142	3 599	9 467	11 169	437	37	783 738	8 774	11 514	588
1946	1 032	100.0	108.0	6 804	84 352	33 694	938 218	557 742	7 617	13 657	474 594	4 637	9 770	14 545	579	111	1 044 045	12 744	17 952	635
1947	1 056	100.0	104.6	6 587	144 221	31 466	1 050 973	606 749	12 566	20 694	624 016	7 389	11 841	20 242	742	173	1 242 164	20 797	27 825	727

Издадени служебно от обращение спестовни книжки — Livrets d'épargne retirés d'office de la circulation: ¹⁾ 1941—19 299; ²⁾ 1942—2 704.

2. Вноски и тегления по години и месеци — Versements et remboursements par années et mois

Години — Années	Януари	Февруари	Март	Април	Май	Юни	Юли	Август	Септември	Октомври	Ноември	Декември	Всичко
	Janvier	Février	Mars	Avril	Mai	Juin	Juillet	Août	Septembre	Octobre	Novembre	Décembre	Total

хиляди лева — milliers de leva

Вноски — Versements

1941	208 908	170 360	136 975	188 179	237 397	217 479	210 079	215 570	210 627	355 878	297 860	327 039	2 776 351
1942	287 419	226 415	247 471	268 655	320 087	322 808	380 784	346 215	321 026	388 467	343 705	384 393	3 837 475
1943	303 527	319 211	284 995	282 504	305 267	326 283	489 145	394 570	375 352	398 390	400 591	548 760	4 429 595
1944	388 708	369 843	418 156	344 396	327 441	330 185	450 930	466 147	290 180	209 908	256 036	356 579	4 208 480
1945	361 583	334 750	353 960	319 057	356 667	416 869	446 639	433 658	434 778	542 180	547 108	628 010	5 175 261
1946	694 097	583 460	496 859	506 664	553 607	527 461	690 921	683 523	647 130	681 732	737 199	814 093	7 616 756
1947	701 205	669 187	305 170	278 340	1 564 786	1 877 108	1 120 248	930 658	980 216	1 074 532	986 538	2 067 581	12 555 569

Тегления — Remboursements

1941	98 091	176 939	132 854	101 080	118 557	168 616	149 573	153 879	198 744	197 697	152 374	237 880	1 886 294
1942	110 041	298 552	176 636	177 201	183 890	182 532	181 430	186 053	225 708	214 033	219 623	268 292	2 423 991
1943	149 899	272 181	2 5 012	218 618	253 327	314 090	196 155	190 115	201 341	207 374	253 091	348 685	2 874 888
1944	187 058	207 954	316 101	282 531	257 454	257 762	300 232	315 759	602 118	232 792	236 013	287 782	3 483 556
1945	256 218	380 820	351 959	259 819	237 245	263 715	335 050	253 535	281 595	321 053	256 090	352 920	3 599 030
1946	207 505	291 268	372 788	388 787	416 263	370 692	406 389	465 803	476 203	410 981	386 710	442 894	4 636 680
1947	290 756	338 173	274 287	458 172	575 598	901 305	705 051	678 693	726 136	734 926	669 786	1 006 048	7 388 931

3. Вноски и тегления по размер — Versements et remboursements d'après leur montant

Години — Années	Вноски — Versements								Тегления — Remboursements							
	до 1000 лв. jusqu'à 1000 lv.		1001—5000 лв. 1001—5000 lv.		5001—10000 лв. 5001—10000 lv.		10001 лв. и повече 10001 lv. et plus		до 1000 лв. jusqu'à 1000 lv.		1001—5000 лв. 1001—5000 lv.		5001—10000 лв. 5001—10000 lv.		10001 лв. и повече 10001 lv. et plus	
	брой nombre	1000 лв. 1000 lv.	брой nombre	1000 лв. 1000 lv.	брой nombre	1000 лв. 1000 lv.	брой nombre	1000 лв. 1000 lv.	брой nombre	1000 лв. 1000 lv.	брой nombre	1000 лв. 1000 lv.	брой nombre	1000 лв. 1000 lv.	брой nombre	1000 лв. 1000 lv.
1933	203 991	98 684	113 827	278 910	23 343	186 171	15 624	354 549	206 830	109 589	90 679	227 445	16 087	131 955	12 615	332 894
1934	247 933	121 382	142 051	355 413	28 146	222 160	17 376	377 426	241 769	124 339	108 977	276 291	17 921	136 280	12 896	333 252
1935	234 723	119 945	139 684	354 954	27 342	208 942	17 268	417 968	302 078	150 387	130 221	325 474	20 412	153 166	13 819	336 074
1936	281 474	143 721	156 662	397 957	29 928	230 563	19 231	579 332	312 434	157 585	137 444	349 036	21 757	169 359	14 610	498 991
1937	296 000	153 190	170 942	439 592	35 007	266 907	22 177	679 608	343 251	175 448	154 253	391 610	25 660	198 973	16 692	537 448
1938	312 527	161 712	185 094	478 102	39 009	01 185	25 848	942 857	382 789	195 035	170 771	434 746	27 190	211 499	18 256	688 560
1939	301 101	155 514	183 026	475 985	40 536	313 721	28 553	865 093	383 335	194 599	177 417	457 466	30 402	237 744	21 929	772 107
1940	291 915	155 788	194 944	516 590	48 005	365 122	34 892	959 109	376 946	199 391	188 975	488 754	33 230	259 632	23 957	738 501
1941	253 278	142 697	227 784	630 918	65 662	518 401	52 777	1 484 335	310 051	177 574	196 075	526 995	38 968	313 265	29 556	868 465
1942	246 349	143 127	270 950	775 998	91 213	713 315	80 484	2 205 035	278 209	178 357	233 449	642 836	50 885	389 705	42 782	1 213 093

3. Вноски и тегления по размер — Versements et remboursements d'après leur montant

(Продължение и край)

(Suite e' fin)

Години Années	До 5000 лева Jusqu'à 5000 leva		5001—10000 лева 5001—10000 leva		10001—30000 лева 10001—30000 leva		30001—50000 лева 30001—50000 leva		Над 50000 лева Au-dessus 50000 leva		Всичко — Total	
	брой nombre	1000 лв. lv.	брой nombre	1000 лв. lv.	брой nombre	1000 лв. lv.	брой nombre	1000 лв. lv.	брой nombre	1000 лв. lv.	брой nombre	1000 лв. lv.
Вноски — Versements												
1943	419 569	856 565	102 140	914 583	80 149	1 416 475	16 456	629 306	9 263	612 666	627 577	4 429 595
1944	219 751	499 251	75 316	570 815	70 255	1 236 788	26 675	825 161	9 246	1 076 465	401 243	4 208 480
1945	200 872	496 004	78 283	644 257	83 312	1 570 653	25 201	1 001 757	15 928	1 462 590	403 596	5 175 261
1946	271 503	705 420	106 583	923 910	114 702	2 197 789	39 608	1 449 704	25 346	2 339 933	557 742	7 616 756
1947*)
Тегления — Remboursements												
1943	413 105	783 682	64 209	511 095	43 445	744 837	8 873	426 617	4 117	408 657	533 749	2 874 888
1944	291 129	858 399	56 982	426 733	74 323	1 040 346	9 519	430 462	4 730	727 616	436 683	3 483 556
1945	236 140	639 309	71 872	585 710	50 477	892 803	13 345	533 055	8 308	948 153	380 142	3 599 030
1946	285 270	800 586	92 269	753 641	67 771	1 241 459	16 485	696 623	11 802	1 144 370	473 597	4 636 679
1947*)

*) Поради реорганизиране на службите данните за вноските и тегленията ще бъдат неуказателни, за това не са посочени.

A cause de la réorganisation des services, les données sur les versements et remboursements ne seront pas indicatives, c'est pourquoi on ne les a pas indiquées.

4. Издадени спестовни книжки по пол и гражданско състояние на личните вложители

Livrets d'épargne ouverts suivant le sexe et l'état civil des déposants individuels

Години Années	Женени — Mariés			Неженени — Célibataires			Всичко — Total			Пълнолетни Majeurs d'âge	Малолетни Mineurs d'âge
	мъже hommes	жени femmes	общо total	мъже hommes	жени femmes	общо total	мъже hommes	жени femmes	общо total		
1941	30 526	22 623	53 149	18 280	11 015	29 295	48 806	33 638	82 444	65 355	17 089
1942	31 784	24 515	56 299	22 386	9 451	31 837	54 170	33 966	88 136	68 789	19 347
1943	28 922	25 740	54 662	18 412	8 975	27 387	47 334	34 715	82 049	65 949	16 100
1944	22 080	14 287	36 367	10 884	5 920	16 804	32 964	20 207	53 171	42 113	11 058
1945	19 683	19 757	39 440	15 624	8 421	24 045	35 307	28 178	63 485	51 349	12 136
1946	29 505	22 304	51 809	20 789	10 593	31 382	50 294	32 897	83 191	69 169	14 022
1947	49 959	27 110	77 069	47 095	16 436	63 531	97 054	43 546	140 600	120 417	20 183

5. Издадени спестовни книжки по занятие на вложителите

Livrets d'épargne ouverts suivants la profession des déposants

Година Années	Частни лица — Personnes privées											Учреждения и дружества Etablissements et sociétés			Всичко — Total
	земеделци, скотовъдци и пр. — agriculteurs, éleveurs, etc.	занаятчии и индустриалци — artisans et industriels	търговци commerçants	работници ouvriers	домашна прислуга service domestique	държавни служители employés de l'Etat	служители в частни предприятия employés dans des entreprises privées	свободни професии professions libérales	домакини — жени femmes de ménage	учащи се — élèves	разни* — divers*	обществени учреждения administrations publiques	организации organisations	търговски и други дружества sociétés commerciales, industrielles, etc.	
1941	15 518	9 163	4 314	6 330	3 497	10 156	1 448	2 429	20 788	5 237	3 564	435	489	355	83 724
1942	17 210	8 988	2 185	6 961	—	15 424	1 074	3 045	26 778	4 631	1 840	1 541			89 677
1943	17 308	7 397	2 156	6 436	—	13 551	366	1 725	26 194	5 302	1 614	1 261			83 310
1944	8 355	3 264	1 703	3 753	—	10 725	193	1 310	15 696	5 660	2 512	885			54 056
1945	11 871	3 852	1 670	5 464	—	8 178	158	1 200	21 894	5 570	3 538	906			64 391
1946	11 581	7 406	1 416	8 319	—	13 564	368	3 967	23 766	7 054	5 750	1 161			84 352
1947	30 468	16 846	2 607	11 116	—	19 135	—	3 749	34 297	8 523	13 859	3 621			144 221

*) Включително децата до 7 годишна възраст — Y compris les enfants de moins de 7 ans.

6. Годишни баланси на Пощенска спестовна каса — Bilans annuels de la Caisse d'épargne postale

Сметки — Comptes	1941	1942	1943	1944	1945	1946	1947
	хиляди лева — milliers de leva						
Актив — Actif							
Т. П. станции — Stations de télégraphe et de poste	16 288	11 204	24 261	15 001	33 554	40 417	147 614
Б. Н. банка — Banque Nationale de Bulgarie	28 247	46 362	95 608	91 993	74 687	101 363	97 209
Срочни влогове в Б. З. К. банка — Dépôts à vue à la Banque Agricole et Coopérative	2 170 133	2 256 939	—	—	—	10 297 500	14 784 995
Ценни книжа, облигации — Titres et effets, obligations	250 574	446 136	429 136	414 136	390 136	362 136	350 141
Текущи сметки — Comptes courants	1 598 861	3 113 678	7 139 196	8 711 894	10 709 914	3 664 092	3 556 482
Дебитори — Débiteurs	1 045 782	825 037	886 157	943 800	1 048 974	1 019 435	3 170 458
Недвижими имоти — Biens immeubles	51 112	51 112	51 112	51 112	51 112	51 112	178 072
Инвентар — Inventaire	1 386	1 386	1 386	—	—	—	—
Отчетници — Comptables	—	—	67	671	1 134	1 124	909
Преходни активи — Actifs transitoires	12 973	17 671	16 982	18 998	18 138	16 227	18 504
Преходни сметки — Comptes transitoires	—	60	322	910	544	3 845	107 141
Всичко — Total	5 175 356	6 769 635	8 644 227	10 248 515	12 328 193	15 557 251	22 411 525
Пасив — Passif							
Текущи кредитни сметки — Comptes courants	—	—	100 167	703 635	961 643	757 339	1 731 826
Спестовни влогове — Dépôts d'épargne	5 061 009	6 631 629	8 389 156	9 362 653	11 169 298	14 545 022	20 242 099
Капитал (имущество) — Capital (biens)	52 498	52 498	52 498	51 112	51 112	51 112	178 072
Фонд „Курсова разлика“ — Fonds Différence de cours	11 394	22 028	28 266	36 330	43 016	48 180	54 429
Печалби — Gains	22 876	28 197	29 299	36 954	35 800	110 766	173 791
Преходни сметки — Comptes transitoires	27 579	35 283	44 841	57 831	66 324	44 832	31 308
Всичко — Total	5 175 356	6 769 635	8 644 227	10 248 515	12 328 193	15 557 251	22 411 525

Е. Пощенска чекова служба — Service postal des chèques

1. Операции на Пощенската чекова служба — Opérations du Service postal des chèques

Вид на операциите Nature des opérations	1943		1944		1945		1946		1947	
	брой nombre	1000 лв. lv.	брой nombre	1000 лв. lv.	брой nombre	1000 лв. lv.	брой nombre	1000 лв. lv.	брой nombre	1000 лв. lv.
Кредит — Crédit										
Вноски от провинцията — Versements de la province	1 697 967	7 181 008	1 048 718	5 712 772	1 255 080	11 744 726	1 599 724	11 861 551	1 794 332	12 733 605
Вноски при чекското бюро — Versements au bureau des chèques	52 091	1 510 132	197	18 847	34 866	1 842 112	60 543	1 949 312	99 021	4 059 059
Вноски с пощенски записи — Versements à l'aide de mandats-poste	34 081	79 900	12 780	33 752	28 219	76 110	27 688	78 855	29 480	108 414
Прехвърляния — Virements	62 157	5 636 728	30 076	3 669 115	44 170	8 302 909	41 800	8 037 051	57 353	10 733 967
Уравнителна камара и др. — Chambre de compensations, etc.	1 009	2 619 636	479	1 772 348	347	2 132 480	419	3 155 983	4 491	6 279 484
Разни — Divers	9 938	705 558	13 032	274 679	6 341	2 587 738	3 525	144 736	8 058	1 268 680
Всичко — Total	1 857 243	17 732 972	1 105 282	11 481 513	1 369 023	26 636 075	1 733 699	25 227 483	1 992 735	35 183 209
Дебит — Débit										
Плащания с касови чекове — Paiements à l'aide de chèques de caisse	39 795	1 406 516	1 169	70 198	22 239	1 520 702	26 886	2 040 289	24 542	1 327 742
Преводи за провинцията — Transferts pour la province	185 966	2 850 688	95 042	2 471 881	264 145	5 013 760	73 387	3 379 102	109 087	5 031 192
Прехвърляния — Virements	61 166	5 636 728	28 738	3 669 115	42 423	8 302 909	40 580	8 037 052	54 498	10 733 967
Уравнителна камара и др. — Chambre de compensation, etc.	4 784	6 890 569	670	4 824 495	2 552	10 534 160	3 379	10 325 356	5 929	12 890 192
Разни — Divers	10 199	649 230	4 023	390 709	4 156	989 713	4 977	1 382 254	15 567	4 628 299
Всичко — Total	301 911	17 433 731	129 642	11 426 398	335 515	26 361 244	149 209	25 164 063	209 623	34 611 392
Общо кредит и дебит — Crédit et débit en général	2 159 154	35 166 703	1 234 924	22 907 912	1 704 538	53 047 320	1 882 908	50 391 551	2 202 358	69 794 601
Брой на сметкопритежателите на 31. XI — Nombre des titulaires des comptes au 31. XII	9 086		9 487		9 763		10 825		12 398	

2. Баланси на Пощенската чекова служба — Balances du Service postal des chèques

Сметки — Comptes	1941	1942	1943	1944	1945	1946	1947
	хиляди лева — milliers de le.a						
Актив — Actif							
Каса — Caisse	4 061	4 502	13 255	—	34 730	47 872	77 956
Текущи лихвени сметки — Comptes courants à intérêt							
Б. Н. банка — Banque Nationale de Bulgarie	67 674	342 638	300 856	375 237	477 733	659 702	1 360 420
Б. З. К. банка — Banque Agricole et Coopérative de Bulgarie	107	29 336	50 378	20 811	899	908	908
Пощенска спестовна каса — Caisse d'épargne postale	338 878	400 549	496 193	853 159	963 320	757 339	1 731 826
Уравнителна камара — Chambre de compensation	73 352	91 894	354 643	25 403	50 520	121 135	94 730
Срочни влогове в Б. З. К. банка — Dépôts à terme à la Banque Agricole et Coopérative de Bulgarie	47 695	71 287	79 830	83 821	88 012	92 246	397 171
Т. П. станции — Bureaux de poste	—	15 985	5 049	5 311	30 544	20 805	—
Дирекция на пенсиите — Direction des pensions de retraite	—	—	527	—	—	—	—
Очетници — Comptables	—	—	—	427	972	2 116	1 881
Движими имоти — Biens meubles	1 131	1 149	1 149	—	—	—	—
Преходни сметки — Comptes transitaires	—	1	50 485	16 895	173 764	249 122	147 304
Недвижими имоти — Biens immeubles	14 483	14 483	14 481	14 483	14 483	14 483	42 985
Ценни материали — Matériaux précieux	113	127	148	127	144	164	291
Статистически сметки по наредбата към 66-то министерско постановление от 1. VII. 1941 — Comptes statistiques d'après le décret se référant au 66-e arrêté ministériel du 1. VII. 1941	14 249	18 691	19 374	—	—	—	—
Банкови чекове — Chèques de banque	—	—	—	—	—	—	76 410
Всичко — Total	561 743	990 642	1 386 368	1 395 674	1 835 121	1 965 892	3 931 882
Пасив — Passif							
Пощенски чекови сметки — Comptes de chèques postaux	451 638	651 378	950 619	990 331	1 315 160	1 380 919	1 948 522
Пощенски, телеграфни и телефонни станции — Stations de poste, de téléphone et de télégraphe	3 783	18 195	50 449	52 267	11 203	—	19 904
Преводи за изплащане в провинцията — Transferts à payer en province	43 117	29 457	33 553	35 659	32 850	30 269	80 752
Клонове — Succursales	—	—	—	2 024	2 024	4 857	4 839
Главна дирекция на държавните дългове — Фонд „Земеделски пенсии“ — Direction générale de la dette publique — Fonds Pensions agricoles	20 000	233 122	286 844	254 984	397 241	446 002	1 602 973
Преходни пасиви — Passifs transitaires	121	137	148	127	144	143	291
Резервен фонд — Fonds de réserve	19 395	24 553	44 230	44 449	45 691	46 950	33 765
Печалби — Profits	5 158	7 035	1 149	15 833	30 803	56 752	59 470
Преходни сметки — Comptes transitaires	4 312	8 124	2	—	—	—	11 706
Статистически сметки по наредбата към 66-то министерско постановление от 1. VII. 1941 — Comptes statistiques d'après le décret se référant au 66-e arrêté ministériel du 1. VII. 1941	14 249	18 691	19 374	—	—	—	—
Централно управление — банкови чекове — Administration centrale — chèques de banque	—	—	—	—	—	—	50 265
Кредити в ценности — Crédits en titres et effets	—	—	—	—	—	—	76 410
Капитал в имоти — Capital en biens	—	—	—	—	—	—	42 985
Всичко — Total	561 743	990 642	1 386 368	1 395 674	1 835 121	1 965 892	3 931 882

XIII. Кооперативни сдружения — Sociétés coopératives

1. Действували сдружения и брой на членовете им по групи и видове Coopératives ayant fonctionné et nombre de leurs membres par groupes et espèces

Групи и видове сдружения Groupes et espèces de coopératives	Сдружения — Coopératives					Членове — Membres (лични и колективни — individuels et collectifs)				
	1943	1944	1945	1946	1947	1943	1944	1945	1946	1947
Кооперации за обслужване производството и размяната — Coopératives servant la production et l'échange .	780	808	961	1 179	1 056	315 035	316 396	384 292	456 341	434 933
Трудово-производителни — De production basée sur le travail	362	358	704	837	909	38 346	38 185	61 856	76 515	68 378
Т. К. З. С. — Exploitations agricoles coopératives basées sur le travail .	15	17	35	444	537	537	649	1 972	47 364	48 566
Кредитни кооперации — Coopératives de crédits:										
Всестранни кооперации — Coopératives ayant une activité variée	2 263	2 276	2 682	2 819	3 006	258 822	287 900	401 349	481 936	586 279
Популярни банки — Banques populaires .	257	249	245	240	204	296 556	305 258	322 191	358 652	379 025
Взаимно спомогателни каси — Caisies d'aide mutuelle	82	76	81	87	76	45 369	44 835	49 778	54 604	51 339
Спестовно-строителни и жилищни — D'épargne pour l'achat de logements	5	5	5	6	11	14 352	14 108	13 495	12 764	2 425
Всичко — Total . .	2 607	2 606	3 013	3 152	3 297	615 099	652 101	786 813	907 956	1 019 068
Потребителни — De consommation . .	147	146	181	213	133	123 120	187 443	307 523	339 552	332 277
Застрахователни — D'assurance										
Общо застрахователни — D'assurance en général	5	5	5	—	—	152 726	154 571	162 569	—	—
Посмъртни каси при кооп. сдружения — Caisies posthume auprès des coopératives	62	63	63	63	61	86 768	88 555	98 135	108 821	110 716
Посмъртни каси другаде — Caisies posthumes ailleurs	33	25	21	21	18	192 337	175 977	128 092	97 663	27 760
Застраховка на едър земеделски инвентар Assurance de gros inventaire agricole .	1	1	1	—	—	768	625	5 068	—	—
Всичко — Total . .	101	94	90	84	79	432 599	419 728	393 864	206 484	138 476
Благоустройствени, здравни, за духовна култура и други — De travaux publics, de l'hygiène de haute culture, etc.	13	13	13	15	85	4 098	3,960	4 190	4 322	6 233
Съюзи — Unions										
Районни кооперативни съюзи — Unions coopératives régionales	52	53	62	65	58	2 103	2 212	2 662	2 907	3 948
Общи съюзи — Unions générales	19	19	19	20	6	4 818	4 841	5 375	6 722	674
Всичко — Total . .	71	72	81	85	64	6 921	7 053	8 037	9 629	4 622
Общо за страната — Pour l'ensemble du pays	4 096	4 114	5 078	6 059	6 160	1 535 755	1 625 515	1 948 547	2 048 667	2 052 558

2. Стопанска дейност — Activité économique

Групи сдружения Groupes de coopératives	Години — Années	Сдружения — Coopératives брой nombre	Търговска дейност Activité de commerce		Производствена дейност Activité de production		Други стопански дейности Autres activités économiques		Всичко — Total	
			доставени и купени стоки — marchandises fournies et achetées	продадени и предадени стоки — marchai. dises vendues et délivrées	произведени стоки marchandises produites	продадени стоки marchandises vendues	получено—внесено reçu—importé	продадено—изплатено vendu—payé	доставени стоки, материали и произведени стоки — marchandises, matériaux fournis et marchandises produites	продадени стоки и употребени материали marchandises vendues et matériaux employés
Кооперации за обслужване производството и размяната — Coopératives servant la production et l'échange .	1947	1 056	5 852 294	5 661 714	12 611 486	15 752 057	910 942	790 270	19 374 722	22 204 041
	1946	1 179	9 114 678	8 620 702	18 458 146	14 603 341	329 202	291 402	27 902 026	23 515 445
	1945	961	6 361 014	6 154 843	14 609 772	9 205 639	157 516	142 486	21 128 302	15 502 968
	1944	808	2 613 344	2 595 573	4 025 704	2 793 869	51 999	50 174	6 691 047	5 439 616
Трудово-производителни кооперации — Coopératives de production basées sur le travail .	1947	909	2 979 429	2 982 694	25 578 680	24 942 968	512 803	498 429	29 070 912	28 424 091
	1946	887	3 117 977	2 903 818	21 010 508	20 193 773	204 514	181 333	24 332 999	23 278 924
	1945	704	3 036 286	2 846 547	15 278 884	14 236 051	152 970	146 054	18 468 140	17 228 652
	1944	358	426 199	397 094	3 017 604	2 711 686	36 617	36 252	3 480 420	3 145 032
Трудово-кооперативни земеделски стопанства Exploitations agricoles coopératives basées sur le travail	1947	537	115 567	108 237	4 529 881	4 197 973	867 334	788 430	5 512 782	5 014 640
	1946	444	70 717	60 002	4 019 351	2 979 390	359 995	329 779	4 450 063	3 359 171
	1945	35	14 023	12 678	330 587	294 867	3 758	3 683	348 368	311 228
	1944	17	360	113	70 784	68 020	—	—	71 144	68 133
Кредитни кооперации Coopératives des crédits	1947	3 297	42 648 131	42 074 307	8 821 378	8 595 434	2 234 192	2 159 820	53 703 701	52 829 561
	1946	3 152	30 660 049	29 223 218	4 167 161	4 099 918	1 724 376	1 632 115	36 551 586	34 955 251
	1945	3 013	26 767 318	25 984 072	3 581 316	3 117 411	1 248 053	1 140 814	31 596 687	30 242 297
	1944	2 605	12 326 033	10 418 133	1 541 867	1 336 831	453 867	413 110	14 321 767	12 168 074
Потребителни кооперации — Coopératives de consommation . . .	1947	133	15 810 553	15 377 465	311 751	285 090	514 107	505 472	16 636 411	16 168 027
	1946	213	12 215 182	11 637 815	205 521	184 314	354 195	346 809	12 774 898	12 168 938
	1945	181	9 487 641	8 735 331	178 857	146 339	288 411	257 079	9 954 909	9 148 749
	1944	146	2 424 998	2 236 334	27 408	24 301	13 713	12 217	2 466 119	2 272 902
Съюзи — Unions	1947	64	53 718 437	49 689 497	6 425 119	5 787 729	1 365 415	1 249 573	61 508 971	56 726 799
	1946	85	40 153 274	39 015 350	6 154 856	6 127 364	1 189 963	1 082 075	47 498 093	46 224 789
	1945	81	35 570 332	35 085 492	5 390 012	4 222 762	657 006	582 184	41 617 350	39 890 438
	1944	72	12 639 792	10 669 610	2 203 989	2 083 079	375 237	360 595	15 219 018	13 113 284
Общо за страната Pour l'ensemble du pays	1947	5 996	121 124 411	115 893 914	58 278 295	59 561 251	6 404 793	5 991 994	185 807 499	181 447 159
	1946	5 960	95 331 877	91 460 905	54 015 543	48 188 100	4 162 245	3 863 513	153 509 665	143 512 518
	1945	4 975	81 236 614	78 818 963	39 369 428	31 223 069	2 507 714	2 282 300	123 113 756	112 324 332
	1944	4 007	30 430 726	26 316 907	10 887 356	9 017 786	931 433	872 348	42 249 515	36 207 041

3. Видове раздадени кредити (само от сдруженията в областта на кредита)
Espèces de crédits accordés (seulement par les coopératives du domaine du crédit)

Видове кооперативни сдружения Espèces de coopératives	Години — Années	Сдружения Coopératives		Заеми Prêts		Текущи сметки Comptes courants		Сконтирани полици Traites escomptés		Съдебни вземания Créances judiciaires		Всичко — Total	
		всичко — total брой nombre	с кредитна дейност ayant une activité de crédit	раздадени — accordés	изплатени remboursés	раздадени — accordés	изплатени remboursés	раздадени (сконтирани) accordés (escomptés)	изплатени remboursés	новообразувани nouvellement formées	изплатени remboursés	раздадени crédits accordés	изплатени crédits remboursés
Всестранни кооперации Coopératives ayant une activité variée	1947	3 005	2 506	2 966 187	1 894 715	599 653	562 266	9 205	12 587	9 314	11 179	3 584 359	2 480 747
	1946	2 819	2 334	1 918 358	1 290 624	153 529	124 275	17 616	17 565	5 461	8 892	2 094 964	1 441 356
	1945	2 682	2 172	1 127 928	772 027	82 612	67 587	11 303	10 185	4 980	12 259	1 226 828	862 058
	1944	2 276	1 953	510 581	495 165	55 599	50 131	7 627	7 973	7 724	10 452	581 531	563 721
Популярни банки Banques populaires	1947	204	204	7 784 897	6 760 939	31 746 124	30 955 493	547 783	600 221	149 202	114 797	40 228 005	38 431 450
	1946	240	240	8 013 642	6 521 669	18 998 504	17 099 021	897 777	892 615	102 743	103 153	28 012 666	24 616 458
	1945	245	245	5 399 395	4 420 659	14 391 910	12 894 276	627 939	548 802	87 093	116 140	20 506 342	17 979 877
	1944	249	249	2 781 571	2 800 460	6 927 800	6 341 058	378 137	435 332	52 307	65 879	10 139 815	9 642 739
Взаимно-спомогателни каси — Caisses d'aide mutuelle	1947	76	59	269 717	207 012	132 147	104 846	—	—	1 321	648	403 185	312 506
	1946	87	76	280 546	239 500	101 566	78 023	—	—	1 314	868	383 426	318 391
	1945	81	75	260 513	195 007	71 635	55 152	—	—	747	654	332 895	250 813
	1944	76	68	151 341	140 856	48 265	40 581	—	—	287	90	199 893	181 527
Спестовно-строителни и жилищни — D'épargne pour construction de logements	1947	11	1	51	11	—	—	—	—	—	—	51	11
	1946	6	5	37 712	46 956	—	—	—	—	13	87	37 725	47 043
	1945	5	5	31 610	51 788	—	—	—	—	134	139	31 744	51 927
	1944	5	5	9 889	28 814	—	—	—	—	7	69	9 896	28 883
Всичко — Total .	1947	3 297	2 770	11 020 852	8 862 677	32 477 924	31 622 605	556 988	612 808	159 837	126 624	44 215 601	41 224 714
	1946	3 152	2 655	10 250 258	8 098 749	19 253 599	17 301 319	915 393	910 180	109 531	113 000	30 528 781	26 423 248
	1945	3 013	2 497	6 819 446	5 439 481	14 546 157	13 017 015	639 247	558 987	92 959	129 192	22 097 809	19 144 675
	1944	2 606	2 275	3 453 382	3 465 295	7 031 664	6 431 780	385 764	443 505	60 325	76 490	10 931 135	10 416 870

4. По-важни активи и пасиви по групи и видове на действащите сдружения—

Година	Кооперации за обслужване производството и размяната Coopératives servant la pro- duction et l'échange	Трудово-производителни De production basée sur le travail	Трудово-кооперативни земе- делски стопанства Exploitation agricole coopé- rative basée sur le travail	Кредитни кооперации — Coopératives de crédit					Потребителни De consommation
				всестранни кооперации coopératives ayant une activité variée	популярни банки banques populaires	взаимно-спомогателни каси — caisses d'aide mutuelle	спестовно-строителни и жилищни d'épargne pour l'achat de logement	всичко — total	
хиляди лева									
Актив-Пасив —									
1943	5 482 724	1 204 974	30 321	5 338 700	11 289 828	381 832	197 793	17 208 153	592 512
1944	6 957 822	1 752 694	45 721	8 504 518	14 162 658	429 000	181 877	23 278 053	888 845
1945	14 150 056	4 093 288	337 217	11 747 700	16 937 813	579 583	163 383	29 428 479	2 144 450
1946	19 491 740	6 348 759	4 590 250	15 502 530	20 670 725	786 033	153 305	37 112 593	2 838 052
1947	15 816 871	6 981 765	6 908 708	25 564 958	34 103 000	910 667	51 107	60 629 732	3 817 289
Дялов капитал —									
1943	1 002 014	239 634	2 973	470 743	1 011 217	81 816	23 974	1 587 750	38 815
1944	928 951	282 849	9 098	551 698	1 074 475	94 700	21 485	1 742 358	58 680
1945	1 297 081	639 025	48 867	811 316	1 346 071	108 547	18 296	2 284 230	138 100
1946	2 725 205	995 558	753 589	1 390 471	1 791 759	132 706	16 112	3 331 048	181 862
1947	3 528 664	1 083 002	1 235 341	2 086 779	2 082 736	138 776	13 446	4 321 737	260 074
Фондове —									
1943	523 120	112 508	6 413	312 445	408 480	24 553	41 269	786 747	61 341
1944	595 221	151 547	9 733	401 759	472 182	25 820	44 694	944 455	77 354
1945	799 404	263 180	21 457	610 782	526 964	34 316	36 778	1 208 840	101 365
1946	1 044 115	503 739	346 897	1 041 935	611 206	51 728	38 292	1 743 161	167 702
1947	1 054 478	674 262	816 999	1 725 746	693 602	97 695	2 998	2 520 041	329 456
Влогове —									
1943	101 413	97 168	2 461	2 840 750	8 611 408	186 964	105 268	11 744 390	288 105
1944	138 211	152 412	4 378	3 931 864	10 260 960	218 630	89 958	14 501 412	362 715
1945	245 166	344 317	37 553	5 442 841	12 052 787	213 097	77 708	17 786 433	492 822
1946	331 635	518 336	1 027 026	7 058 996	14 530 003	302 883	62 908	21 954 790	585 133
1947	235 440	578 130	1 242 958	13 862 357	23 979 182	310 502	32 041	38 184 082	561 434
Дългове —									
1943	3 126 536	577 543	8 641	1 067 691	6 018 37	78 908	2 770	1 751 206	169 906
1944	4 566 914	901 933	14 672	2 791 888	1 665 368	61 788	12 716	4 531 760	330 118
1945	10 793 254	1 969 931	172 949	3 503 505	2 094 929	197 060	18 539	5 814 033	1 277 002
1946	13 832 591	3 240 062	1 924 531	4 434 836	2 777 375	225 364	622	7 438 197	1 736 935
1947	9 602 011	3 279 559	2 879 551	5 848 474	5 807 752	299 033	2 356	11 957 615	2 380 498
Пласмент —									
1943	1 385 718	284 084	3 324	1 651 745	6 711 050	297 561	169 873	8 830 229	152 946
1944	2 118 456	442 788	2 648	1 705 964	6 988 480	316 047	151 328	9 161 819	164 349
1945	2 403 112	843 645	22 039	2 884 873	9 986 373	427 196	123 289	13 421 731	540 887
1946	2 366 276	1 331 144	322 706	4 529 435	13 647 185	544 253	114 439	18 835 312	550 121
1947	1 748 716	1 423 473	580 190	7 274 417	20 416 979	611 051	4 471	28 306 918	847 916
Имоти —									
1943	1 886 202	319 907	11 298	720 036	502 951	6 245	3 356	1 232 598	69 816
1944	1 469 409	349 853	21 069	804 179	570 845	4 629	3 295	1 382 948	77 797
1945	2 059 134	702 664	136 208	1 093 562	625 499	5 872	3 262	1 728 195	182 914
1946	3 935 636	1 267 733	2 203 110	1 561 603	834 673	7 431	3 947	2 407 654	298 215
1947	5 870 167	1 725 786	3 699 351	2 547 009	950 323	10 323	4 359	3 512 014	464 746
Чиста печалба —									
1943	99 347	57 010	6 830	103 413	97 021	3 883	1 129	205 446	20 237
1944	120 076	78 837	2 648	201 144	100 299	4 270	1 615	307 328	24 594
1945	237 742	313 023	7 961	421 491	135 887	6 492	142	564 012	64 126
1946	240 243	450 385	2 464 901	437 791	139 434	9 139	503	586 867	67 203
1947	172 063	625 123	2 820 979	403 846	120 578	6 273	152	535 849	57 009
Загуба (вкл. загуби от минали години) —									
1943	¹⁾ 624 439	18 673	—	95 349	43 300	245	—	138 894	1 607
1944	97 815	21 421	—	81 865	40 656	1 399	—	123 920	3 389
1945	126 149	23 598	849	63 756	9 245	210	—	73 211	881
1946	123 195	52 432	—	58 335	3 923	1 297	3	63 558	3 711
1947	150 484	83 204	6 951	89 276	4 276	594	261	94 407	4 827

Данните за 1941 и 1942 год. са отпечатани в специална публикация.

¹⁾ Тук са включени само за „Въча“: а) „Загуби от минали години — 494,000 лв. и б) „Чиста загуба“ — 91,900 лв. Водния синдикат „Въча“ от 1944 год. стана държавно предприятие.

Actifs et passifs plus importants par groupes et espèces des coopératives ayant fonctionné

Застрахователни — D'assurance					Благоустройствени, здравни, за духовна култура и др. De travaux publics d'hygiène, de haute culture etc.	Съюзи — Unions			Общо — Ensemble	Années
общо застрахователни d'assurance en générale	посмъртни каси при кооперативните сдру- жения — caisses posthumes auprès des coopératives	посмъртни каси другде caisses posthumes ailleurs	застраховка на едър зеделски инвентар Assurance de gros in- ventaire agricole	всичко — total		районни кооперативни съюзи — unions régio- nales coopératives	общци съюзи unions générales	всичко — total		
milliers de leva										
Actif-Passif										
1 230 862	68 353	250 646	1 502	1 551 363	11 592	2 641 774	7 976 983	10 618 757	36 700 395	1943
1 335 100	55 234	271 220	5 581	1 667 135	12 710	6 534 994	15 746 945	22 281 939	56 884 919	1944
1 512 740	66 099	264 392	13 042	1 856 273	24 275	8 627 278	17 044 329	25 671 607	77 705 645	1945
—	77 873	271 474	—	349 347	39 690	10 991 368	17 155 678	28 147 046	98 917 477	1946
—	85 706	318 479	—	404 185	2 040 333	14 887 363	15 665 183	30 552 546	127 151 429	1947
Part sociale										
630	—	—	500	1 130	3 186	115 914	156 069	271 983	3 147 485	1943
630	—	—	500	1 130	3 933	144 796	202 329	347 125	3 374 124	1944
630	—	—	500	1 130	9 996	248 435	808 678	1 057 114	5 475 543	1945
—	—	—	—	—	17 326	437 047	968 160	1 405 207	9 409 795	1946
—	—	—	—	—	1 825 180	737 094	525 508	1 262 602	13 516 600	1947
Fonds										
92 821	34 997	51 145	65	179 028	2 545	106 956	85 757	192 713	1 864 415	1943
88 398	40 528	34 679	197	163 802	2 582	142 641	96 744	239 385	2 184 079	1944
92 749	48 831	16 899	565	159 044	4 905	189 706	135 779	325 485	2 883 680	1945
—	47 684	16 419	—	64 103	6 241	321 033	358 726	679 759	4 555 717	1946
—	55 089	13 078	—	68 167	88 007	403 813	233 528	637 341	6 188 751	1947
Dépôts										
1 061 434	20 092	174 313	410	1 256 249	—	175 070	3 840 080	4 015 150	17 504 935	1943
1 170 669	6 965	214 337	4 091	1 396 062	—	333 514	5 276 541	5 610 055	22 165 245	1944
1 339 103	2 133	225 353	9 944	1 576 543	—	500 280	4 385 128	4 885 408	25 368 242	1945
—	13 109	242 188	—	255 297	—	622 820	4 419 493	5 042 313	29 714 530	1946
—	16 354	259 007	—	275 361	—	900 800	179 169	1 079 969	42 157 374	1947
Dettes										
63 278	8 577	1 879	302	74 036	3 236	2 092 457	3 695 994	5 788 451	11 499 555	1943
66 227	2 313	3 479	793	72 812	1 689	5 621 792	9 826 998	15 448 790	25 868 688	1944
73 025	7 081	4 297	274	84 677	3 177	7 075 407	10 057 942	17 133 349	37 248 372	1945
—	4 556	3 613	—	8 169	5 309	8 706 391	9 514 299	18 220 690	46 406 484	1946
—	7 946	36 077	—	44 023	94 671	10 890 526	14 453 779	25 344 305	55 582 233	1947
Placements										
718 424	21 913	126 876	470	867 683	3 424	1 334 980	5 239 079	6 574 059	18 101 467	1943
708 895	17 168	117 573	695	844 332	2 384	2 668 755	13 036 483	15 705 238	28 442 014	1944
799 328	21 164	128 607	1 051	950 150	2 511	3 211 065	11 326 934	14 537 999	32 722 074	1945
—	18 465	129 726	—	148 191	4 155	4 358 973	7 889 999	12 248 972	35 856 877	1946
—	16 449	122 345	—	138 794	1 432 139	5 185 192	11 004 654	16 189 846	50 667 992	1947
Biens										
262 209	1 256	22 552	—	286 017	4 992	201 108	227 756	428 864	4 239 694	1943
213 741	1 291	20 007	—	235 039	5 217	253 313	244 706	498 019	4 039 351	1944
219 513	1 287	11 415	—	232 215	5 702	410 433	409 238	819 671	5 866 703	1945
—	1 288	11 936	—	13 224	6 760	794 963	447 711	1 242 674	11 375 006	1946
—	1 290	13 398	—	14 688	30 916	1 152 510	434 938	1 587 448	16 905 116	1947
Profit net										
3 716	3 683	22 042	133	29 574	1 215	28 455	22 998	51 453	471 112	1943
3 135	3 075	18 035	—	24 245	1 000	46 792	24 348	71 140	629 868	1944
3 055	6 161	16 797	911	26 924	1 339	72 993	64 133	137 126	1 352 253	1945
—	7 254	8 848	—	16 102	6 824	79 931	80 585	160 516	3 993 041	1946
—	3 829	8 697	—	12 526	17 767	100 815	14 269	115 034	4 356 400	1947
Perte nette (y compris pertes provenant des années écoulées)										
232	169	16	—	417	737	15 021	1 654	16 675	801 442	1943
41 099	1 368	155	909	43 531	82	13 457	359	13 816	303 974	1944
36 003	1 065	3 200	1 276	41 544	16	15 865	415	16 280	282 528	1945
—	809	2 400	—	3 209	709	6 799	1 329	8 128	254 942	1946
—	678	31	—	709	66 220	38 061	3 028	41 089	447 891	1947

Les données pour 1941 et 1942 sont publiées dans un article spécial.

1) Y compris seulement pour „Vatcha“ : a) Pertes provenant des années écoulées — 494,000 leva et b) „Perte nette“—91,000 lv. Le syndicat des eaux „Vatcha“ depuis 1944 est devenu une entreprise de l'Etat.

5. Членове и актив и пасив на действащите сдружения през 1946 година —

Видове сдружения	Сдружения Coopératives				Членове Membres		Актив —									
	действували в началото на годината ayant fonctionné au début de l'année	През годината Pendant l'année			лични — individuels	колективни — collectifs	касова наличност — encaisse	излишци (вкл. блокирани суми) excédents (y compris sommes bloquées)	дялове от кооперативни сдружения и съ- участия — parts sociales de sociétés coopératives et participations	ценни книжа — titres et e fels	раздадени кредити (заеми, тек. сметки и сключени полици) — crédits accordés (prêts, comptes courants et traites es- comptées)	вземания по закона на О. Д. З. К. créances d'après la loi sur l'allègement des débiteurs et l'assainissement du crédit	съдебни вземания — créances judiciaires	материали и стоки matériaux et marchandises	дебитори — débiteurs	
		новообразувани и възобновили дейността — nouvellement formées et ayant re- pouvé leur activité	окончателно престанали да действуват и слети — ayant définitivement cessé de fonctionner et fusionnées	действували в края на годината ayant fonctionné à la fin de l'année												брой — nombre
I. Кооперации за обслужване производството и размяната —																
Земеделски	16	4	2	18	3 403	273	4 399	105 566	3 158	7 353	—	—	277	308 283	230 188	
Градинаро-овощарски	27	4	3	28	4 884	119	8 860	10 891	4 221	8 672	—	8	624	134 315	84 448	
Коневъдни	231	59	4	286	21 374	10	1 313	3 458	30	34	—	—	—	176	24	
Говедовъдни и биволовъдни	148	35	—	183	15 877	2	2 067	3 767	223	264	—	—	—	252	497	
Овцевъдни и козевъдни	60	38	—	98	6 318	6	1 677	1 044	27	1 014	—	—	—	2 294	780	
Свиневъдни	5	—	1	4	331	—	271	155	40	—	—	—	—	1 321	12	
Птицевъдни	14	5	—	19	2 298	50	333	1 080	54	96	—	—	—	552	248	
Лено и конопо-производителни	4	4	1	7	2 411	73	804	8 942	4 495	3 323	—	—	27	50 531	19 367	
Бубарски	1	2	—	3	2 131	27	399	197	—	1 827	—	—	—	72 751	9 725	
Мелничарски	6	—	1	5	351	10	941	5 685	293	2 604	—	—	—	8 287	806	
Захаро-производителни	2	—	—	2	23 741	625	1 763	—	24 300	68 786	—	—	—	398 292	200 195	
Млечни продукти	39	10	5	44	5 748	19	6 403	14 580	1 871	3 543	—	—	116	32 725	25 889	
Лозаро-винарски	37	3	—	40	15 317	27	10 358	127 886	35 954	37 642	—	57	925	665 330	123 877	
Безалкохолни питиета	20	—	1	19	3 298	26	3 901	6 906	874	12 937	—	—	133	37 414	33 657	
Гютоневи (манипулация на тютюн)	19	—	—	19	64 911	11	7 429	249 782	56 409	73 940	110 865	2 958	1 681	8 517 689	77 243	
Водни синдикати	79	12	3	88	182 271	1 962	17 625	185 438	9 987	14 963	—	—	376	9 668	335 319	
Електро-производителни	8	—	1	7	5 327	144	1 434	2 045	463	3 472	—	—	25	3 208	5 124	
Електро-разпределителни	16	1	3	14	15 011	161	1 197	7 341	7 059	9 214	—	—	9	4 770	6 208	
Транспортни и посреднически	34	26	2	58	854	—	9 249	13 286	3 533	2 671	—	—	—	3 274	231 873	
Брашнарски	2	1	—	3	411	2	3 743	2	143	283	—	—	128	220	16 880	
За доставка на строителни и отоплителни материали	5	—	2	3	1 303	17	309	2 302	105	87	—	—	781	6 427	12 170	
железаро-коларски, медникар- ски и тенекеджийски	16	—	4	12	2 694	39	1 482	1 915	1 602	3 966	—	45	525	77 465	12 371	
Автомобилни	6	—	—	6	2 227	205	1 955	4 571	130	581	—	—	26	10 293	24 686	
Дърводелски, мебелни и ка- царски	5	1	1	5	1 003	6	775	258	729	443	—	—	875	9 057	3 042	
Шивашки и дрехарски	21	—	1	20	4 147	23	3 658	13 575	1 676	4 997	—	—	4	38 786	14 674	
Манифактура и галантерия	3	1	—	4	608	—	159	—	31	99	—	92	—	3 134	143	
Кожарски и обуварски мате- риали	17	1	4	14	2 110	20	2 862	1 016	1 507	1 568	—	—	71	38 481	4 808	
Общо занаятчийски	48	18	—	66	20 478	192	14 755	8 853	4 687	5 949	—	—	19	151 875	48 622	
Медицински материали и ин- струменти	6	—	—	6	4 131	603	1 621	15 106	54	17 568	—	60	2 330	206 360	75 758	
Кожарски	14	11	—	25	4 616	1 044	2 409	7 730	2 088	1 736	—	—	104	61 756	19 035	
Бакалски	19	—	—	19	2 515	4	6 741	5 165	2 699	5 868	—	721	110	73 412	41 095	
Гостилничарски	9	3	1	11	12 466	8	1 671	3 449	349	390	—	—	—	25 979	8 464	
Пчеларски	4	2	—	6	9 967	565	209	8 621	66	567	—	—	—	11 522	11 029	
Марко-продавски	3	—	—	3	1 556	10	1 103	38	345	751	—	—	—	22 809	3 042	
Машинно тракторни станции	1	18	—	19	14	425	4 828	122 362	50	—	—	—	—	41 040	20 117	
Други	16	2	3	15	3 361	170	3 438	12 458	1 119	4 811	—	—	31	147 005	68 407	
Всичко 1946	961	261	43	1179	449 463	6 878	132 141	955 470	170 371	302 019	110 865	3 941	9 197	1 117 676	1 769 883	
1945	808	199	46	961	379 784	4 508	117 698	488 570	111 670	285 827	129 081	18 959	10 963	8 286 435	1 846 612	
1944	780	68	46	808	312 933	3 463	84 752	225 848	102 443	96 649	205 997	10 793	12 906	2 737 854	1 689 668	

Membres et actif-passif des coopératives ayant fonctionné en 1946

Actif				Всичко актив-пасив — Total de l'actif-passif	Пасив — Passif							Статистически сметки — Comptes statistiques	Espèces de coopératives
имоти — biens	други активи — autres actifs	загуби от минали години — pertes provenant d'années écoulées	чиста загуба — perte nette		дял в капитал и членски вноски — capital social et cotisations	фондове — fonds	влогови — dépôts	дългове към кредитни учреждения, частни фирми и лица — dettes envers des établissements de crédit, firmes privées et particuliers	фонд амортизация имоти, ценни книжа и съмителни вземания — fonds amortissement de biens, titres et effets et créances sujettes à caution	други пасиви — autres passifs	чиста печалба — profit net		

milliers de leva

Coopératives servant la production et l'échange

112 333	93 887	496	5 909	871 849	127 136	37 282	1 225	683 560	15 374	1 809	5 463	41 746	D'agriculture
55 343	18 738	595	5 431	332 146	30 108	27 880	23 756	212 108	16 080	15 100	7 114	5 797	D'horticulture et de fruiterie
2 090	122	13	26	7 286	2 550	1 449	—	1 174	—	1 437	676	—	D'élevage de chevaux
2 203	613	3	83	9 982	2 452	4 372	—	1 018	107	990	1 043	—	D'élevage de boeufs et de buffles
1 144	1 949	13	2	9 944	4 068	1 492	798	1 048	80	287	2 181	—	D'élevage de moutons et de chèvres
45	—	—	18	1 862	527	30	—	1 300	—	—	5	—	D'élevage de porcs
781	496	—	203	3 843	1 079	1 268	41	753	102	251	349	132	D'aviiculture
34 644	8 420	1 194	189	131 936	3 961	7 869	219	84 266	18 087	10 967	6 567	327	De Production de lin et de chanvre
15 601	875	—	—	101 375	4 751	3 095	208	71 894	8 529	3 900	8 998	18 592	De sériciculture
15 284	232	104	56	34 292	7 253	3 532	2 877	14 726	2 982	1 425	1 497	2 648	De minoterie
348 468	82 639	2 574	—	1 127 017	29 230	94 373	3 663	824 246	87 317	86 302	1 886	901 422	De production de sucre
18 665	3 616	2 172	492	110 072	13 924	15 887	7 144	55 972	6 505	4 727	5 913	1 188	Produits laitiers
279 496	63 026	139	1 565	1 346 255	122 733	105 705	140 119	797 522	62 500	101 578	16 097	23 892	De viticulture et de viniculture
71 877	8 060	—	957	176 716	23 202	35 187	8 431	72 642	16 557	12 136	8 561	10 235	Boissons sans alcool
169 893	65 906	11 576	2 587	9 347 958	76 295	251 529	1 315	8 671 177	73 414	240 990	33 238	461 435	De tabac (manipulation de tabac)
2 289 808	221 711	19 146	21 483	3 125 524	161 941	201 354	—	971 231	95 546	218 203	19 749	90 753	Syndicats des eaux
34 623	2 559	156	828	53 937	14 534	3 181	—	13 227	19 701	1 672	1 622	4 831	De production d'électricité
28 003	764	138	275	64 978	22 333	14 959	—	10 744	14 319	821	1 802	9 724	De distribution d'électricité
199 903	17 188	1 804	7 784	490 565	63 293	5 093	15 278	334 300	26 562	30 028	16 011	14 114	De transport et de médiation
1 049	1 742	964	249	25 403	2 958	785	1 387	18 799	320	1 141	13	507	De farine
1 334	459	—	—	23 974	3 486	1 247	1 247	15 853	218	453	1 470	—	Pour fourniture de matériaux de construction et de chauffage
12 085	6 891	217	—	118 564	12 279	14 078	13 911	65 635	2 482	2 698	7 481	4 615	De ferronnerie et charronnerie, de chaudronnerie et ferblanterie
10 294	291	—	—	52 827	9 929	2 618	—	33 305	1 388	813	4 774	632	D'automobiles
898	5 290	—	58	21 425	2 830	2 798	—	7 906	643	4 526	2 722	8 514	De menuiserie, d'ameublement et de tonnellerie
8 979	1 867	5 077	709	94 002	18 892	24 142	17 310	17 179	3 295	2 912	10 272	24 126	De couture et d'habillement
195	869	—	13	4 735	1 413	698	32	1 129	40	38	1 385	810	Manufacture et mercerie
5 007	6 704	—	2 893	64 917	9 669	11 052	1 097	34 571	836	1 631	6 061	2 826	Matériaux de peausserie et de cordonnerie
19 709	19 255	2 303	187	276 214	47 644	36 288	23 569	122 505	3 890	17 615	24 703	29 560	Coopératives professionnelles en général
53 339	96 262	18 943	37	487 438	48 845	46 617	33 950	315 550	22 830	8 649	10 997	18 886	Matériaux et instruments de médecine
8 621	5 114	304	287	109 244	31 831	6 350	7 712	42 525	1 071	11 325	8 430	3 126	De peausserie
9 038	10 161	—	391	155 401	20 964	14 043	23 747	84 715	4 599	3 792	3 541	1 698	D'épicerie
20 538	839	—	192	61 871	4 744	21 962	997	19 767	3 680	4 506	6 215	16 354	De restaurant
3 593	86	—	—	35 693	6 878	7 196	857	17 860	104	289	2 509	60	D'apiculture
1 467	109	—	—	29 664	7 947	1 648	629	18 216	421	535	263	3 985	De vente de timbres
72 503	53 381	—	1 941	316 222	289 856	7 381	116	12 702	1 766	3 515	886	4 917	Stations de machines et de tracteurs
26 783	2 138	—	419	266 609	36 170	29 684	—	181 466	3 816	5 729	9 744	14 007	Autres
3 935 636	802 259	67 931	55 264	19 491 740	2 725 205	1 044 115	331 635	13 832 591	515 161	802 790	240 243	1 727 439	1946 Total
2 059 134	668 958	64 364	61 785	14 150 056	1 297 081	799 404	245 166	10 793 254	431 535	345 874	237 742	955 772	1945
1 469 409	223 688	30 135	67 680	6 957 822	928 951	595 221	138 211	4 566 914	391 279	217 170	120 076	632 052	1944

5. Членове и актив и пасив на действащите сдружения през 1946 година —

(Продължение)

Видове сдружения	Сдружения Coopératives				Членове Membres		Актив —									
	действували в началото на годината ayant fonctionné au début de l'année	през годината pendant l'année			лични — individuels	колективни — collectifs	касова наличност — encaisse	излишци (вкл. блокирани суми) excédents (y compris sommes bloquées)	дълове от кооперативни сдружения и съ- участия — parts sociales de sociétés coopératives et participations	ценни книжа — titres et effets	раздадени кредити (заеми, тек. сметки и сконтирани полици) — crédits accordés (prêts, comptes courants et traites es- comptées	вземания по закона на О. Д. З. К. créances d'après la loi sur l'allégement des débiteurs et l'assainissement du crédit	съдебни вземания — créances judiciaires	материали и стоки matériaux et marchandises	дебитори — débiteurs	
		новообразувани и възобновили дейността si — nouvellement formées et ayant re- pouvélé leur activité	окончателно престанали да действуват и слегни — ayant définitivement cessé de fonctionner et fusionnées	действували в края на годината ayant fonctionné à la fin de l'année												брой — nombre

II. Трудово-производителни кооперации —

Т. К. З. С (самостоятелни) . . .	35	40	2	73	4 858	36	5 856	18 079	4 302	10 677	—	—	59	158 457	39 484
Т. К. З. С. (отдели към разни кооперативни сдружения) . . .	291	80	—	371	42 438	32	1 443	35 120	9 466	12 256	—	—	63	977 350	246 399
Риболовни, рибовъдни и ри- боконсервни	29	7	1	35	2 628	—	5 376	22 812	2 111	7 457	—	—	—	32 329	33 738
Железаро-коларски, медникар- ски и тенекеджийски	28	17	2	43	685	1	6 712	7 880	2 981	7 130	—	—	266	94 859	25 609
Електро-инсталационни и изо- лационни материали	5	4	—	9	144	—	693	32	339	13	—	—	—	7 457	4 954
Корабостроителни	3	—	—	3	402	1	217	16	749	2 047	—	—	—	69 658	8 795
Тухларо-керемеджийски и грън- чарски	9	2	—	11	182	—	1 244	329	303	413	—	—	73	6 821	1 935
Огледало-рамко-джамджийски и стъкларски	7	6	1	12	194	—	704	1 315	93	37	—	—	—	4 268	4 655
Варо-производителни	3	1	—	4	150	1	72	—	30	—	—	—	—	1 182	186
Горски	265	22	5	282	49 070	15	83 900	72 320	119 431	84 985	59 561	673	2 845	1 444 894	539 030
Горовладелски	35	2	3	34	6 315	20	5 007	4 448	758	7 641	—	6	86	37 310	19 173
Дърводелски, мебелни и бъч- варски	53	20	—	73	1 170	—	6 069	9 022	3 029	4 337	—	157	127	124 096	30 293
Даракчийски, предачни, тъкач- ни, трикотажни и килимар- ски	8	4	2	10	1 224	7	1 928	3 762	2 787	2 945	—	19	31	49 543	7 859
Кожарски, кожухарски и са- рачески	27	4	—	31	463	—	6 692	14 420	1 760	3 030	—	—	10	106 743	9 919
Гумени изделия	3	—	—	3	105	—	2 103	1 110	287	500	—	—	—	8 878	1 006
Хлебарски	21	3	1	23	1 506	1	19 554	6 119	850	1 508	—	—	59	27 482	12 812
Сладкарски, тестени и захарни изделия	5	3	—	8	214	1	2 001	1 488	290	370	—	—	—	25 357	7 920
Месаро-колбасарски и чер- варски	45	20	—	65	2 267	3	49 914	7 357	4 000	9 555	—	70	46	397 695	240 750
Шивашки	71	29	2	98	2 840	—	17 592	10 802	3 447	1 672	—	—	—	147 273	13 893
Обущарски	41	17	—	58	2 644	—	10 528	2 718	3 290	2 130	—	—	—	192 340	8 811
Химически	1	2	—	3	47	—	174	110	155	—	—	—	—	12 698	2 173
Печатарски, фото-цинкограф- ски и картонажни	5	—	—	5	35	—	830	191	79	537	—	—	—	1 452	2 693
Зидарски	14	9	1	22	1 088	—	4 980	3 592	2 433	1 200	—	—	—	24 858	18 405
Декоративно-бояджийски	6	3	—	9	262	—	1 860	126	150	25	—	—	49	2 328	8 533
Бръснарски	3	2	—	5	70	—	367	99	18	33	—	—	—	107	—
Отпадъко-преработвателни	3	1	—	4	78	—	548	689	135	90	—	—	—	5 201	2 603
Кебапчийско-шкембеджийски	—	3	—	3	81	—	79	—	25	—	—	—	—	177	—
Общо занаятчийски	—	5	—	5	2 052	—	3 773	440	507	1 482	—	—	—	49 677	8 035
Други	14	16	1	29	543	—	3 176	6 144	955	242	—	—	20	28 021	12 895
Всичко 1946	1 030	322	21	1331	123 765	118	243 392	230 540	164 760	162 312	59 561	925	3 734	4 038 541	1 312 558
1945	375	390	26	739	63 776	52	175 650	231 881	90 985	98 867	24 871	1 543	4 030	2 050 727	645 388
1944	377	19	21	375	38 782	52	77 247	64 826	41 872	26 566	13 069	1 564	4 319	748 537	358 046

Membres et actif-passif des coopératives ayant fonctionné en 1946

(Suite)

Actif				Всичко актив-пасив — Total de l'actif-passif	Пасив — Passif							Статистически сметки — Comptes statistiques	Espèces de coopératives
имоти — biens	други активи — autres actifs	загуби от минали години pertes provenant d'années écoulées	чиста загуба — perte nette		дялов капитал и членски вноски capital social et cotisations	фондове — fonds	влогове — dépôts	дългове към кредитни учреждения, частни фирми и лица — dettes envers des éta- blissements de crédit, firmes privées et particuliers	фонд амортизация имоти, ценни книжа и съшни- телни вземания — fonds amortissement de biens, titres et créances sujettes à caution	други пасиви — autres passifs	чиста печалба — profit net		

milliers de leva

Coopératives de production basées sur le travail

274 919	98 533	—	—	610 366	114 928	72 544	134 394	202 146	33 977	52 377	—	346 058	Exploitation coopératives agri- coles basées sur le travail (indépendantes)
1 928 191	769 596	—	—	3 979 884	638 661	274 353	892 632	1 722 385	122 364	329 489	—	3 792 999	Exploitations coopératives agri- coles basées sur le travail (sections afférentes à diverses coopératives)
134 554	8 800	1 328	3 607	252 112	59 602	39 841	16 870	75 878	28 345	5 301	26 275	12 529	De pêche, de pisciculture et de conservation de poissons
104 828	12 623	—	2 144	265 032	71 217	22 052	15 702	86 886	19 822	14 442	34 911	15 711	De ferronnerie de charronnerie, de chaudronnerie et de fer- blanterie
8 121	1 347	—	—	22 956	3 406	831	1 129	14 956	819	791	1 024	3 330	D'installation électrique et de matériaux d'installation
29 418	1 233	—	5	112 168	24 860	10 708	—	63 372	3 623	8 291	1 314	582	De construction de navires
12 138	863	596	741	25 456	5 972	1 014	2 126	12 531	1 201	1 445	1 167	—	De tuilerie, de briquetterie et de poterie
4 116	1 316	—	80	16 584	4 540	1 029	1 005	4 820	225	2 700	2 265	—	De fabrication de glaces, de cadres et de verres
3 815	92	527	300	6 204	1 935	124	—	3 138	396	280	331	—	De fabrication de chaux
395 500	191 763	4 803	8 653	3 008 358	326 805	272 457	335 275	1 699 075	112 035	141 040	121 671	28 891	Coopératives forestières
87 988	8 120	57	75	170 669	91 200	4 364	3 924	55 111	1 619	5 612	8 839	18 880	D'exploitation de forêts propres
110 712	17 007	—	5 192	310 041	75 781	14 115	10 949	116 254	30 476	32 000	30 466	111 726	De menuiserie, d'ameublement et de tonellerie
40 124	2 823	500	206	112 527	15 014	10 143	1 118	60 947	11 104	9 545	4 656	866	De carderie, de filature, de tissage, de tricotage et de tapisserie
46 740	9 429	1 289	1 123	201 155	42 293	10 226	24 515	82 564	10 154	8 823	22 580	662	De peausserie, de pelleterie et de bourrelerie
7 915	1 244	—	—	23 043	3 477	2 071	—	2 120	886	866	13 623	—	Ouvrages en gomme
39 533	6 433	183	5 212	119 745	32 541	14 062	2 745	40 105	3 764	19 857	6 671	5 824	De boulangerie
22 910	750	—	—	61 086	6 039	3 410	2 761	31 281	1 474	4 220	11 901	1 020	De confiserie, de pâtisserie et de sucreries
47 789	27 903	2 228	10 934	798 241	86 423	30 679	50 674	569 293	12 306	31 622	17 244	18 765	De boucherie, de charcuterie et de préparation de boyaux
60 858	14 545	—	147	270 229	59 674	21 372	23 360	73 332	10 821	36 334	45 336	14 223	De couture
56 085	9 546	62	150	285 660	42 266	22 647	17 285	103 881	8 151	34 215	57 215	12 144	De cordonnerie
3 823	256	—	3	19 392	757	91	632	16 541	400	552	419	6 898	De produits chimiques
2 285	245	—	—	8 312	2 711	700	—	1 879	860	903	1 259	—	D'imprimerie, de photozinc- graphie et de cartonage
15 287	5 305	—	1 168	77 228	10 374	5 198	821	37 709	1 736	8 169	13 221	37 736	De maçonnerie
3 377	3 338	—	—	19 786	2 844	1 580	441	3 092	370	1 080	10 379	110	De peinture décorative
2 624	27	20	—	3 295	1 637	400	—	286	326	194	452	—	De coiffeurs
631	208	—	—	10 105	1 378	227	1 216	4 757	153	576	1 798	50	De manipulation de déchets
1 051	120	—	—	1 452	466	95	—	160	7	116	608	39	Pour la cuisson de la viande sur grill
14 544	4 858	—	—	83 316	9 659	10 773	3 731	52 423	1 638	1 927	3 165	3 482	Coopératives professionnelles en général
10 967	1 088	—	1 099	64 607	12 687	3 530	2 057	27 671	619	6 448	11 595	5	Autres
3 470 843	1 199 411	11 593	40 839	10 939 009	1 749 147	850 636	1 545 362	5 164 593	419 671	759 215	450 385	4 432 530	1946 Total
838 872	243 244	12 154	12 293	4 430 505	687 892	284 637	381 870	2 142 880	192 207	420 035	320 984	238 642	1945
370 922	70 026	10 361	11 060	1 798 415	291 947	161 260	156 790	916 605	117 360	72 968	81 485	85 754	1944

5. Членове и актив и пасив на действащите сдружения през 1946 година —

(Продължение и край)

Видове сдружения	Сдружения Coopératives			Членове Membres		Актив —									
	действували в началото на годината ayant fonctionné au début de l'année	През годината Pendant l'année		лични — individuels	колективни — collectifs	касва наличност — encaisse	излишъци (вкл. блокирани суми) excédents (y compris sommes bloquées)	дялове от кооперативни сдружения и съ- участия — parts sociales de sociétés coopératives et participations	ценни книжа — titres et effets	раздадени кредити (заеми, тек. сметки и сконтирани полици) — crédits accordés (prêts, comptes courants et traites es- comptées	вземания по закона на О. Д. З. К. créances d'après la loi sur l'allègement des débiteurs et l'assainissement du crédit	съдебни вземания — créances judiciaires	материали и стоки matériaux et marchandises	дебитори — débiteurs	
		новообразувани и възобновили дейността — nouvellement formés et ayant re- pouvé leur activité	окончателно престанали да действуват и слети — ayant définitivement cessé de fonctionner et fusonnées												действували в края на годината ayant fonctionné à la fin de l'année

III. Кредитни кооперации —															
Селско-стопански	2 458	140	131	2467	407543	160	456 804	2 282 635	226 521	713 026	1 366 806	28 987	22 665	4 004 943	827 422
Селско-стопански с трудово- производителни земеделски отдели	224	128	—	352	74 202	31	72 346	354 781	65 737	163 062	206 309	13 137	7 980	1 109 571	887 783
Кооперативни банки	245	3	8	240	354862	3 790	212 668	3 712 735	220 939	1284256	11243572	94 707	270537	1 842 143	533 174
Взаимо-спомагателни каси	81	8	2	87	54 525	79	25 167	155 952	6 999	35 136	407 169	225	2 745	32 059	91 979
Спестовно-строителни	5	1	—	6	12 758	6	905	26 180	—	8 129	103 256	305	2 329	132	420
Всичко 1946	3 013	280	141	3152	903890	4 066	767 830	6 532 283	520 196	2203609	13327112	137361	306256	6 988 843	2 340 778
1945	2 606	620	213	3013	782846	3 976	873 096	5 965 656	348 726	1782784	9 260 746	189959	309551	6 197 510	1 529 965
1944	2 607	90	91	2605	649106	2 995	553 621	6 177 381	256 080	1116520	6 300 419	258502	334052	5 110 082	896 246

IV. Потребителни кооперации —															
Обединена потребителна кооперация „Напред“	108	10	5	113	278168	282	59 683	56 238	63 827	38 728	—	2 522	—	1 587 757	328 974
Офицерски и подофицерски потребителни кооперации	19	2	3	18	5 892	126	3 109	149	166	3 079	—	—	12	20 875	17 141
Чиновнически потребителни кооперации „Ведома“	25	16	—	41	43 123	—	11 181	10 775	5 341	221	—	—	838	35 549	43 953
Други потребителни кооперации	29	12	—	41	11 940	21	9 908	7 972	2 001	5 323	—	229	27	114 632	37 739
Всичко 1946	181	40	8	213	339123	429	83 881	75 134	71 335	47 351	—	2 751	877	1 758 813	427 807
1945	146	60	25	181	307101	422	56 800	99 703	43 493	44 793	—	675	52	1 219 274	451 874
1944	147	10	11	146	187048	395	39 537	110 921	19 666	11 654	—	477	158	469 522	132 394

V. Застрахователни кооперации —															
Посмъртни каси при кооперативните сдружения	63	1	1	63	108804	17	4 053	52 751	—	10 969	125	—	—	—	7 371
Посмъртни каси другаде	21	1	1	21	97 663	—	637	126 629	—	71 582	53 081	—	30	—	5 033
Всичко 1946	84	2	2	84	206467	17	4 690	179 380	—	82 551	53 206	—	30	—	12 404
1945	94	2	6	90	393196	668	8 038	592 169	25 147	420 046	314 869	—	38	1 024	190 050
1944	101	6	13	94	419097	631	6 677	497 826	25 134	367 253	334 162	—	914	—	116 869

VI. Благоустройствени, здравни, за духовна култура и други кооперации —															
Водоснабдителни	2	1	—	3	54	17	15	109	20	2	—	—	—	—	859
Болници, санаториуми, колонии, бани и приюти	8	—	—	8	3 895	303	2 080	19 615	61	585	—	—	2	61	606
Театър, опера и кино	3	1	—	4	552	—	489	1 419	15	7	—	—	—	1 398	1 998
Всичко 1946	13	2	—	15	4 502	320	2 534	21 143	96	534	—	—	2	1 459	3 463
1945	13	3	3	13	3 934	256	2 504	9 225	70	561	—	—	53	2 132	1 827
1944	13	2	2	13	3 793	167	220	3 320	190	425	—	—	68	—	1 701

VII. Съюзи —															
Районни земеделски съюзи	48	3	—	51	6 2613	—	49 005	350 761	223 076	76 708	203 127	194	8 020	3 727 682	2 283 488
Районни горски съюзи	14	—	—	14	2 286	—	7 246	13 954	47 644	20 242	982 438	—	1 090	669 445	512 946
Общи съюзи	19	2	1	20	4 608	2 114	62 142	3 961 016	95 544	415 286	3 596 841	—	7 853	3 138 566	3 774 475
Всичко 1946	81	5	1	85	4 616	5 013	118 393	4 325 731	366 264	512 236	4 782 406	194	16 963	7 535 693	6 570 909
1945	72	10	1	81	3 733	4 304	129 419	2 171 577	245 746	521 371	3 394 365	624	12 778	6 538 035	10363115
1944	71	2	1	72	3 358	3 695	97 250	784 261	157 722	280 550	5 178 047	20 585	15 343	4 723 953	10052991
Всичко за страната 1946	5 363	912	216	6059	2031826	16841	1352971	12319681	1293022	3310672	18333150	145172	337059	31500117	12437802
1945	4 114	1 284	320	5078	1934370	14177	1363205	9 558 781	865 837	3154249	13123932	211760	337465	24295137	15028831
1944	4 096	197	185	4114	1614117	11398	859 304	7 864 383	603 107	1899617	12031694	291921	367760	13789948	13247915

Membres et actif-passif des coopératives ayant fonctionné en 1946

(Suite et fin)

Actif				Пасив — Passif									Statистически сметки — Comptes statistiques	Espèces de coopératives
имоти — biens	други активи — autres actifs	загуби от минали години pertes provenant d'années écoulées	чиста загуба — perte nette	Total de l'actif-passif										
Всичко актив-пасив — Total de l'actif-passif				дялов капитал и членски вноски capital social et cotisations	фондове — fonds	влогове — dépôts	дългове към кредитни учреждения, частни фирми и лица — dettes envers des éta- plissements de crédit, firmes privées et particuliers	фонд амортизация имоти, ценни книжа и сьмни- телни вземания — fonds amortissement de biens, titres et effets et créances sujettes à caution	други пасиви — autres passifs	чиста печалба — profit net				
milliers de leva														
Coopératives de crédit														
1 227 850	841 115	31 699	17 049	12047522	1143971	847 756	5 825 717	2 968 408	427 451	459 686	374 533	770 904	D'économie rurale	
333 753	230 962	7 194	2 393	3 455 008	246 500	194 179	1 233 279	1 466 428	140 467	110 897	63 258	238 148	D'économie rurale avec sec- tions de production agricole	
834 673	417 398	2 735	1 188	20670725	1791759	611 206	14530003	2 777 375	364 902	456 046	139 434	21728736	Banques populaires	
7 431	19 874	143	1 154	786 033	132 706	51 728	302 883	225 364	5 363	58 850	9 139	1 317 066	Caisses d'aide mutuelle	
3 947	7 699	—	3	153 305	16 112	38 292	62 908	622	1 802	33 066	503	1 607 908	D'épargne et de construction	
2 407 654	1517048	41 771	21 787	37112593	3331048	1743161	21954790	7 438 197	939 985	1118545	586 867	25662762	1946 Total	
1 728 195	1169080	62 076	11 135	29428479	2284230	1208840	17786433	5 814 033	757 817	1013114	564 012	19791648	1945	
1 382 948	768 282	114519	9 401	23278053	1742358	944 455	14501412	4 531 760	621 145	629 595	307 328	14609213	1944	
Coopératives de consommation														
254 243	32 715	—	2 085	2 426 772	129 722	120 341	542 888	1 520 510	54 048	11 406	47 857	82 227	Coopérative de consommation unifiée „Napred“	
5 841	150	8	3	50 533	5 199	21 959	730	18 801	1 431	272	2 141	629	Coopératives de consommation pour les officiers et sous- officiers.	
16 576	15 838	350	960	141 582	33 227	9 376	2 867	79 496	1 751	8 890	5 975	14 992	Coopératives de consumma- tion pour les fonctionnaires „Vedoma“	
21 555	19 474	63	242	219 165	13 714	16 026	38 648	118 128	6 519	14 900	11 230	5 330	Autres coopératives de con- sommation	
298 215	68 177	421	3 250	2 838 052	181 862	167 702	585 133	1 736 935	63 749	35 463	67 203	103 178	1946 Total	
182 914	43 991	624	257	2 144 450	138 100	101 365	492 822	1 277 002	44 680	26 355	64 126	71 745	1945	
77 797	23 330	410	2 979	888 845	58 680	77 354	362 715	330 118	20 908	14 476	24 594	52 067	1944	
Coopératives d'assurances														
1 288	507	221	588	77 873	—	47 684	13 109	4 556	175	5 095	7 254	119 110	Caisse posthumes près les coopératives	
11 936	146	2 400	0	271 474	—	16 419	242 188	3 613	226	180	8 848	882 013	Caisses posthumes ailleurs	
13 224	653	2 621	588	349 347	—	64 103	255 297	8 169	401	5 275	16 102	1 001 123	1946 Total	
232 215	31 133	38 608	2 936	1 856 273	1 130	159 044	*1576543	84 677	405	7 550	26 924	¹⁾ 114089449	1945	
235 039	39 730	40 913	2 618	1 667 135	1 130	163 802	*1396062	72 812	702	8 382	24 245	²⁾ 62 949 547	1944	
Coopératives de travaux publics, de santé, de haute culture, etc.														
649	105	2	—	1 761	913	238	—	—	—	638	2	—	D'adduction d'eau	
5 747	2 626	—	593	31 976	14 611	5 179	—	2 681	1 756	1 420	6 329	376	Hôpitaux, sanatoriums, colo- nies, bains et asiles	
364	149	16	98	5 953	1 802	824	—	2 628	23	183	493	—	Théâtres, opéras et cinémas	
6 760	2 830	18	691	39 690	17 326	6 241	—	5 309	1 779	2 211	6 824	376	1946 Total	
5 702	2 185	—	16	24 275	9 996	4 905	—	3 177	1 539	3 319	1 339	298	1945	
5 217	1 487	82	—	12 710	3 933	2 582	—	1 689	1 487	2 019	1 000	233	1944	
Unions														
580 856	767 170	6 666	133	8 276 886	322 270	269 947	602 295	6 329 277	129 480	561 405	62 212	1 472 815	Unions agricoles régionales	
214 107	245 370	—	—	2 714 482	114 777	51 086	20 525	2 377 114	49 562	83 699	17 719	43 231	Unions forestières régionales	
447 711	1654915	—	1 329	17155578	968 160	358 726	4 419 493	9 514 299	153 703	1650712	80 585	17263900	Unions générales	
1 242 674	2667455	6 666	1 462	28147045	1405207	679 759	5 042 313	18220630	332 745	2305816	160 516	18779946	1946 Total	
819 671	1458626	12 364	3 916	25671607	1057114	325 485	4 885 408	17133349	259 178	1873947	137 126	18170224	1945	
498 019	459 402	11 693	2 123	22281939	347 125	239 385	5 610 055	15448790	206 232	359 212	71 140	9 380 716	1944	
11375006	6257883	131021	123921	98917477	9409795	4555717	29714530	46406484	2273491	5029320	1528140	51707374	1946 Pour l'ensemble du pays	
5 866 703	3617217	190190	92 338	77705645	5475543	2883680	25368242	37248372	1687361	3690194	1352253	153 317 778	1945	
4 039 351	1585945	208113	95 861	56884919	3374124	2184059	22165245	25868688	1359113	1303822	629 868	87709587	1944	

6. Влогова дейност (само в областта на кредита) —

Видове сдружения	Години	Сдружения Coopératives		Срочни Dépôts à terme		Детски Dépôts d'enfants		Спестовни Dépôts d'épargne	
		всичко — total брой — nombre	с влогове dépôts	внесени versés	изплатени remboursés	внесени versés	изплатени remboursés	внесени versés	изплатени remboursés
Всестранни кооперации	1947	3 006	2 951	56 830	39 899	428 483	76 666	4 571 208	2 810 469
	1946	2 819	2 735	45 544	36 633	234 052	46 639	1 723 252	1 274 575
	1945	2 682	2 369	29 345	18 484	186 070	24 118	1 420 056	1 119 470
	1944	2 276	2 227	22 254	19 802	102 084	18 746	865 869	604 572
Популярни банки	1947	204	204	209 094	101 290	581 891	108 825	19 255 106	14 189 348
	1946	240	239	195 913	98 083	392 113	86 919	8 395 723	6 571 689
	1945	245	468	124 740	130 124	391 997	112 668	6 294 771	5 225 454
	1944	249	247	116 157	120 606	240 055	97 292	4 625 307	3 894 116
Взаимо-спомогателни каси	1947	76	67	862	40 803	2 519	1 001	85 400	46 484
	1946	87	78	41 107	686	1 567	315	71 824	37 562
	1945	81	71	5 008	3 318	1 117	194	47 127	66 380
	1944	76	68	1 646	1 547	651	105	58 525	18 483
Спестовно-строителни	1947	11	8	—	—	—	—	29 953	1 501
	1946	6	4	—	—	—	—	5 113	9 185
	1945	5	4	—	—	—	—	30 796	43 046
	1944	5	4	—	—	—	—	3 965	11 786
Всичко	1947	3 297	3 230	266 786	181 992	1 012 893	186 492	23 941 667	17 047 802
	1946	3 152	3 056	282 564	135 402	627 732	133 873	10 195 912	7 893 011
	1945	3 013	2 912	159 093	151 926	579 184	136 980	7 792 750	6 454 350
	1944	2 606	2 546	140 057	141 955	342 790	116 143	5 553 666	4 528 957

Activité de dépôts (seulement des coopératives du domaine du crédit)

Безсрочни Dépôts à vue		Гаранционни Dépôts de cautionnement		Всичко — Total		Années	Espèces de coopératives
внесени versés	изплатени remboursés	внесени versés	изплатени remboursés	внесени versés	изплатени remboursés		
milliers de leva							
11 228 551	7 265 470	10 470	8 115	16 295 542	10 200 619	1947	} Coopératives ayant une activité variée
4 119 574	3 173 911	3 062	2 125	6 125 484	4 533 883	1946	
2 926 128	2 075 324	2 469	1 514	4 564 068	3 238 910	1945	
2 384 706	1 608 522	2 475	1 374	3 377 388	2 253 016	1944	
66 135 814	61 653 745	248 925	212 645	86 430 830	76 265 853	1947	} Banques populaires
27 770 031	27 513 706	292 925	269 932	37 046 705	34 540 329	1946	
33 896 746	33 234 502	191 566	157 945	40 899 820	38 860 693	1945	
22 151 709	21 374 357	115 393	102 540	27 248 621	25 588 911	1944	
85 890	62 114	5	1	174 676	150 403	1947	} Caisses d'aide mutuelle
53 307	39 477	47	91	167 852	78 131	1946	
35 959	28 133	483	94	89 694	98 119	1945	
57 482	55 687	1	11	118 305	76 833	1944	
—	—	—	—	29 953	1 501	1947	} D'épargne pour l'achat de logements
639	3 567	—	—	5 752	12 752	1946	
—	—	—	—	30 796	43 046	1945	
—	—	—	—	3 965	11 786	1944	
77 450 255	68 981 329	259 400	220 761	102 931 001	86 618 376	1947	} Total
31 943 551	30 730 661	296 034	272 148	43 345 793	39 165 095	1946	
36 858 833	35 337 959	194 518	159 553	45 584 378	42 240 768	1945	
24 593 897	23 039 566	117 869	103 925	30 748 279	27 930 546	1944	

7. Сдружения, членове, актив и пасив през 1947 год. —

Видове сдружения	Сдружения Coopératives				Членове Membres		Актив —									
	действували в началото на годината ayant fonctionné au début de l'année	През годината Pendant l'année			лични — individuels	колективни — collectifs	касова наличност — encaisse	излишъци (вкл. блокирани суми) excédents (y compris sommes bloquées)	дялове от кооперативни сдружения и сдружества — parts sociales de sociétés coopératives et participations	ценни книжа — titres et effets	раздадени кредити (заеми, тек. сметки и сконтирани полици) — crédits accordés (prêts, comptes courant et traites es- comptées)	вземания по закона за Д. Д. З. К. créances d'après la loi sur l'allègement des débiteurs et l'assainissement de crédit	съдебни вземания — créances judiciaires	материали и стоки matériaux et marchandises	дебитори — débiteurs	имоти — biens
		новообразувани и възобновили дейно- стта си — nouvellement formés et ayant renouvelé leur activité	окончателно престанали да действуват и слети — ayant définitivement cessé de fonctionner et fusionnées	действували в края на годината ayant fonctionné à la fin de l'année												
брой — nombre																

I. Кооперации за обслужване производството и размяната —

Земеделски	18	1	1	18	1 567	261	3 033	29 855	1 956	1 378	—	—	56	30 390	30 384	203 125
Градинаро-овощарски .	28	4	14	18	2 856	3	1 119	7 410	743	2 839	—	—	35	24 439	9 678	29 521
Коневъдни	286	17	17	286	21 779	24	1 665	3 710	114	82	—	—	—	58	93	7 920
Говедовъдни и биволо- въдни	183	14	17	180	15 261	3	1 884	4 377	158	223	—	—	—	222	971	4 483
Овцевъдни и козевъдни	98	10	15	93	6 522	4	727	2 984	27	46	—	—	—	2 656	274	765
Свиневъдни	4	1	—	5	343	—	299	318	41	—	—	—	—	1 211	8	7
Птицевъдни	19	2	2	19	5 076	64	326	1 525	6	60	—	—	—	559	2 915	1 461
Лено и конопо-произво- дителни	7	2	—	9	2 779	78	1 492	2 964	4 494	3 808	—	—	1 108	77 166	7 388	40 601
Бубарски	3	1	1	3	2 162	24	79	260	4 625	1 802	—	—	—	35 711	10 390	20 337
Мелничарски	5	—	5	—	—	—	—	—	—	—	—	—	—	—	—	—
Захаро-производителни	2	1	—	3	24 008	740	646	8 401	31 300	67 686	—	—	—	534 547	178 764	100 000
Млечни продукти	44	4	19	29	4 473	22	2 284	4 872	2 749	2 473	—	—	33	24 825	12 590	11 506
Лозаро-винарски	40	1	8	33	14 464	18	4 347	187 472	18 722	27 715	—	—	1 400	275 600	97 519	255 378
Безалкохолни питиета	19	—	10	9	1 805	17	1 132	4 149	131	9 186	—	—	88	14 631	17 773	70 866
Тютюневи (манипулация на тютюн)	19	—	3	16	54 626	5	3 219	257 469	50 178	54 338	16 860	3 351	1 381	4 043 888	139 579	174 163
Водни синдикати	88	10	—	98	207 767	2361	13 849	408 855	12 909	15 234	—	—	415	22 130	425 438	401 0769
Електро-производителни	7	—	3	4	4 204	110	355	1 206	542	2 196	—	—	25	2 527	4 126	25 487
Електр.-разпределителни	14	—	4	10	11 706	117	440	4 660	3 505	8 825	—	—	8	5 811	5 702	25 703
Транспортни и посред- нически	58	23	9	72	1 232	1	5 184	14 419	7 665	3 545	—	144	—	19 027	50 035	281 724
Брашнарски	3	—	1	2	314	—	197	207	151	30	—	—	—	128	1 335	1 065
За доставка строителни, и отоплителни мате- риали	3	1	2	2	321	13	75	356	65	55	—	—	656	9 431	710	1 173
Железаро-коларски, мед- никарски и тенекеджи- йски	12	—	10	2	367	9	45	45	274	743	—	—	—	10 807	137	2 231
Автомобилни	6	1	2	5	2 198	219	701	1 077	59	391	—	—	—	27 977	22 627	3 878
Дърводелски, мебелни и кацарски	5	—	3	2	223	—	189	1 398	43	65	—	—	—	588	159	152
Шивашки и дрехарски .	20	—	16	4	291	5	94	4 566	326	479	—	—	4	4 222	333	996
Манифактура и галан- терия	4	—	3	1	144	—	47	115	—	52	—	—	—	2 842	1 342	688

Coopératives, membres, actifs et passif en 1947

Actif			Всичко актив-пасив — Total de l'actif-passif	Пасив — Passif							Статистически сметки — Comptes statistiques	Оборот — Chiffre d'affaires	Espèces de coopératives
други активи — autres actifs	загуби от минали години pertes provenant d'années écoulées	чиста печалба — perte nette		дялов капитал и членски вноски capital social et cotisations	фондове — fonds	влогове — dépôts	дългове към кредитни учреждения, частни фирми и лица — dettes envers des établissements de crédit, firmes privées et particuliers	фонд амортизация имоти, ценни книжа и съмнителни вземания — fonds amortissement de biens, titres et effets et créances sujettes à caution	други пасиви — autres passifs	чиста печалба — profit net			

milliers de leva

Coopératives servant la production et l'échange

31 897	2 916	1 428	336 418	147 997	109 626	1 517	69 295	3 173	3 804	1 006	445	673 281	D'agriculture
3 539	—	360	79 683	19 853	12 012	435	39 257	3 643	1 876	2 607	228	1 432 835	D'horticulture et de fructiculture
787	—	156	14 585	3 134	2 168	58	7 486	119	776	844	—	28 320	D'élevage de chevaux
516	—	310	13 144	2 744	4 296	94	3 405	337	1 186	1 082	—	66 965	D'élevage de boeufs et de buffles
946	—	24	8 449	2 933	3 892	128	365	72	854	205	41	87 938	D'élevage de moutons et de chèvres
4	—	42	1 930	528	28	—	1 300	—	7	67	—	3 850	D'élevage de porcs
878	—	130	7 860	4 801	1 707	—	248	404	333	367	108	26 712	D'aviculture
34 268	142	1 808	175 239	5 905	17 605	177	121 547	20 263	4 896	4 846	21 928	1 188 602	De production de lin et de chanvre
1 097	—	—	74 301	4 413	7 143	286	46 039	10 051	6 367	2	9 238	818 642	De sériciculture
—	—	—	—	—	—	—	—	—	—	—	—	—	De minoterie
98 929	2 574	13 054	1 035 901	37 278	71 842	—	724 548	57 978	144 255	—	924 458	5 642 091	De production de sucre
4 016	456	563	66 367	8 970	12 668	1 481	29 036	4 662	6 612	2 938	524	1 366 298	produits laitiers
80 595	3 774	181	952 703	130 018	87 887	94 762	438 998	66 101	119 341	15 596	13 919	8 768 642	De viticulture et de viniculture
4 044	—	6 311	128 311	15 994	24 779	4 469	61 422	11 299	5 942	4 406	9 099	1 474 324	Boissons sans alcool
47 337	14 984	1 817	4 808 564	57 192	269 883	621	4 256 489	83 684	116 034	24 661	17 493	64 997 284	De tabacs (manipulation de tabacs)
347 133	25 212	30 144	5 312 088	2 412 070	218 102	—	2 408 897	155 600	81 448	35 971	351 009	14 724 895	Syndicats des eaux
1 142	67	514	38 187	9 228	3 459	—	6 822	16 704	1 401	573	4 743	238 313	De production d'électricité
848	—	823	56 325	15 905	15 403	—	9 642	14 623	474	278	9 707	316 385	De distribution d'électricité
18 378	5 940	13 246	419 307	86 078	13 418	16 462	211 119	48 660	30 863	12 707	4 038	10 412 473	De transport et de médiation
633	1 058	96	4 900	1 599	360	56	1 967	425	493	—	—	51 596	De commerce de farines
1 150	—	—	13 671	2 739	2 079	2 705	4 730	275	58	1 085	—	469 042	Pour fourniture de matériaux de construction et de chauffage
1 084	—	—	15 366	2 299	5 053	4 113	1 581	126	2 023	171	55	146 820	De ferronnerie-charronnerie, de chaudronnerie-ferblanterie
56	—	41	56 807	8 899	2 830	11	39 493	629	2 690	2 255	489	1 033 062	D'automobiles
81	—	—	2 675	915	392	—	853	85	—	430	137	82 579	De menuiserie, d'ameublement et de tonnelerie
143	—	53	11 216	2 505	3 567	1 659	983	359	1 236	907	3 273	203 994	De couture et d'habillement
—	—	—	5 086	1 635	753	—	1 510	88	48	1 052	93	140 591	De manufacture et de mercerie

(Продължение)

Видове сдружения	Сдружения Coopératives				Членове Membres		Актив —									
	действували в началото на годината ayant fonctionné au début de l'année	През годината Pendant l'année		действували в края на годината ayant fonctionné à la fin de l'année	лични — individuels	колективни — collectifs	касова наличност — encaisse	излишъци (вкл. блокирани суми) excédents (y compris sommes bloquées)	дялове от кооперативни сдружения и съучастия — parts sociales de sociétés coopératives et participations	ценни книжа — titres et effets	раздадени кредити (заеми, тек. сметки и сконтирани полици) — crédits accordés (prêts, comptes courants et traites es- comptées	вземания по закона за Д. Д. З. К. créances d'après la loi sur l'allègement des débiteurs et l'assainissement du crédit	съдебни вземания — créances judiciaires	материали и стоки matériaux et marchandises	дебитори — débiteurs	имоти — biens
		новообразувани и възобновили дейността си — nouvellement formés et ayant répouvé leur activité	окончателно престанали да действуват и слети — ayant définitivement cessé de fonctionner et fusionnés													
брой — nombre						хиляди лева —										
Кожарски и общарски материали	14	—	11	3	664	8	93	228	841	278	—	—	—	16 870	1 569	1 334
Общо занаятчийски . . .	66	8	43	31	8 299	83	3 648	7 238	1 893	1 812	—	—	133	45 624	19 956	7 104
Медицински материали и инструменти	6	—	—	6	4 416	639	687	25 221	179	16 448	—	53	517	253 114	72 120	67 872
Книжарски	25	3	10	18	2 954	1308	1 213	17 125	2 631	1 433	—	—	—	76 128	22 454	11 879
Бакалски	19	—	—	19	2 612	5	7 723	9 133	4 449	6 289	—	—	111	93 651	22 679	12 031
Гостилничарски	11	3	4	10	14 999	8	1 697	2 634	332	358	—	—	—	37 999	11 613	34 504
Пчеларски	6	1	1	6	3 098	2	128	1 525	141	189	—	—	—	2 544	2 465	1 475
Марко-продавски	3	2	—	5	2 347	10	2 751	148	430	828	—	—	—	32 413	2 672	1 915
Машинотракторни станции	19	10	2	27	1 685	—	6 439	44 128	275	—	—	—	—	103 237	137 058	440 883
Други	15	—	7	8	2 070	139	544	4 061	198	1 737	—	—	—	26 342	24 707	17 171
Всичко 1947	1179	120	243	1056	427 948	6985	68 351	1 064 111	152 152	232 623	16 860	3 548	5 970	5 859 315	1 337 563	5 870 167
1946	961	261	43	1179	449 463	6878	132 141	955 470	170 371	302 019	110 865	3 941	9 197	1 117 676	1 769 883	3 935 636

II. Трудово-кооперативни земеделски стопанства —

ТКЗС (самостоятелни и отдели) 1947	444	111	18	537	48 461	105	30 731	57 492	23 385	27 382	—	—	—	1 505 939	529 423	3 699 351
1946	326	120	2	444	47 296	68	7 299	53 199	13 768	22 933	—	—	122	1 135 807	285 883	2 203 110

III Трудово-производителни кооперации —

Скотовъдно-трудово про- изводителни (ферми)	—	16	—	16	1 412	28	2 338	1 818	1 579	1 516	—	—	760	28 681	3 830	43 375
Риболовни, рибовъдни и рибоконсервни	35	1	4	32	2 499	1	3 817	9 178	2 260	6 671	—	—	—	35 940	47 473	159 533
Железаро-коларски, мед- никарски и тененеде- жийски	43	33	13	63	1 346	—	4 800	2 930	5 430	5 363	—	—	32	140 109	48 515	168 993
Електро-инсталационни и изолационни матери- али	9	7	1	15	285	—	630	876	931	62	—	—	—	26 927	14 852	21 979
Корабостроителни	3	—	—	3	416	2	578	312	7	2 760	—	—	—	75 182	30 188	29 644
Тухларо-керемедчийски и грънчарски	11	3	2	12	220	—	507	910	330	71	—	—	—	8 937	22 022	1 004
Огледало-рамко джам- джийски и стъklarски	12	2	6	8	191	—	853	685	355	—	—	—	5	4 894	5 581	6 010
Горски	282	9	105	185	37 029	26	46 621	178 817	89 493	65 689	48 122	694	1 274	907 952	301 827	469 325

Coopératives, membres, actifs et passif en 1947

(Suite)

Actif			Пасив — Passif										Statистически сметки — Comptes statistiques	Оборот — Chiffre d'affaires	Espèces de coopératives
други активи — autres actifs	загуби от минали години pertes provenant d'années écoulées	чиста печалба — perte nette	Всичко актив-пасив — Total de l'actif-passif												
други активи — autres actifs	загуби от минали години pertes provenant d'années écoulées	чиста печалба — perte nette	дядлов капитал и членски вноски capital social et cotisations	фондове — fonds	влогове — dépôts	дългове към кредитни учреждения, частни фирми и лица — dettes envers des établissements de crédit, firmes privées et particuliers	фонд амортизация имоти, ценни книжа и съмнителни вземания — fonds amortissement de biens, titres et effets et créances sujettes à caution	други пасиви — autres passifs	чиста печалба — profit net	Статистически сметки — Comptes statistiques	Оборот — Chiffre d'affaires	Espèces de coopératives			
milliers de leva															
300	—	88	21 601	3 527	3 608	587	11 887	388	707	897	1 818	351 208	Matériaux de peausserie et de cordonnerie		
9 405	1 545	946	99 304	25 818	14 148	2 323	48 173	1 370	4 070	3 402	7 056	1 655 478	Coopératives professionnelles en général		
26 496	21	3 465	466 193	57 990	28 477	39 648	199 518	24 401	83 048	33 111	10 066	4 171 527	Matériaux et instruments de médecine		
7 789	3 062	116	143 830	40 358	7 868	4 610	74 406	1 734	8 894	5 960	5 457	1 871 144	De librairie		
5 862	362	219	162 509	23 368	17 862	55 505	50 654	3 216	6 636	5 268	283	6 858 643	D'épicerie		
3 084	—	783	93 004	5 482	36 715	3 119	38 360	6 086	1 797	1 445	—	1 105 099	De restaurants		
26	—	120	8 613	1 872	3 126	—	2 830	163	299	323	60	75 098	D'apiculture		
515	—	13	41 685	11 199	2 194	614	26 113	606	693	266	2 943	3 073 461	De vente de timbres		
315 936	1 473	9 827	1 059 256	346 238	25 749	—	638 740	21 901	21 445	5 183	31 143	3 550 901	Stations de machines et de tracteurs		
6 813	74	146	81 793	27 180	23 779	—	24 298	1 271	3 113	2 152	1 065	966 561	Autres		
1055727	63 660	86 824	15 816 871	3 528 664	1054478	235 440	9 602 011	560 496	663 719	172 063	1 430 916	138074704	1947 Total		
802 259	67 931	55 264	19 491 740	2 725 205	1044115	331 635	13832591	515 161	802 790	240 243	1 727 459	144851362	1946		
Exploitations agricoles coopératives basées sur le travail															
1028054	—	6 951	6 908 708	1 235 341	816 999	1 242 958	2 879 551	350 689	383 170	—	5 677 860	33 816 252	Exploitation coopératives agricoles basées sur le travail (indépendantes)		
868 129	—	—	4 590 250	753 589	346 897	1 027 026	1 924 531	156 341	381 866	—	4 050 684	23 752 174	1946		
Coopératives de production basée sur le travail															
5 225	5 734	6 821	101 677	20 797	4 632	3 660	66 244	3 550	1 444	1 350	809	935 964	Coopératives d'élevage et de production basées sur le travail (fermes)		
17 474	2 600	11 129	296 075	59 979	50 257	18 620	84 303	32 413	35 393	15 110	39 593	2 517 612	De pêche, de pisciculture et de conservation de poissons		
29 558	383	1 709	407 822	78 359	30 675	18 633	179 759	20 227	30 947	49 222	25 563	3 153 061	De ferronnerie-charronnerie, de chaudronnerie-ferblanterie		
7 667	—	250	74 174	6 628	2 440	372	50 472	2 685	4 678	6 899	15 061	581 350	Matériaux d'installation et d'isolation électrique		
3 219	—	3 616	145 506	22 774	9 265	—	98 725	6 399	7 114	1 229	2 023	505 354	De construction de navires		
4 939	—	330	39 050	8 309	1 644	1 974	13 705	1 555	7 740	4 123	—	369 211	De tuilerie-briquetterie et de poterie		
2 704	—	—	21 087	4 022	1 609	476	7 820	463	1 541	5 156	—	340 303	De verrerie et de glaces		
154 271	10 893	9 540	2 284 518	314 634	250 851	373 834	1 041 858	112 320	106 091	84 930	31 027	21 013 775	Coopératives forestières		

7. Сдружения, членове, актив и пасив през 1947 год. —

(Продължение)

Видове сдружения	Сдружения Coopératives				Членове Membres		Актив —									
	действували в началото на годината ayant fonctionné au début de l'année	През годината Pendant l'année			лични — individuels	колективни — collectifs	касова наличност — encaisse	излишъци (вкл. блокирани суми) excédents (y compris sommes bloquées)	дялове от кооперативни сдружения и съучастия — parts sociales de sociétés coopératives et participations	ценни книжа — titres et effets	раздадени кредити (заеми, тек. сметки и скотиранни полици) — crédits accordés (prêts, comptes courants et traites es- comptées)	вземания по закона за Д. Д. З. К. créances d'après la loi sur l'allègement des débiteurs et l'assainissement du crédit	съдебни вземания — créances judiciaires	материали и стоки matériaux et marchandises	дебитори — débiteurs	имоти — biens
		новообразувани и възобновили дейно- стта si—nouvellement formées et ayant renouvelé leur activité	окончателно престанали да действуват и следи — ayant définitivement cessé de fonctionner et fusionnées	действували в края на годината ayant fonctionné à la fin de l'année												
брой — nombre																
Горовладелски	34	1	16	19	2 432	11	1 754	3 013	301	638	—	—	18	11 240	10 775	28 837
Дърводелски и мебелни	73	19	32	60	1 200	—	7 556	12 580	3 158	1 006	—	95	73	98 803	32 646	92 642
Бъчварски	—	9	—	9	114	—	300	669	643	148	—	—	127	17 523	7 162	8 387
Кошничарски	2	2	—	4	72	—	367	541	472	40	—	—	—	3 485	2 427	7
Метларски и четкарски	2	2	—	4	120	—	325	186	580	—	—	—	—	9 631	2 835	3 671
Даракчийски, предачни, тъкачни, трикотажни и килимарски	10	6	2	14	1 056	9	1 006	11 780	3 204	2 607	—	—	1	73 952	10 783	47 200
Въжарски	2	3	—	5	80	—	134	239	186	30	—	—	—	724	797	259
Кожарски	31	2	13	20	318	—	1 683	1 978	1 335	1 619	—	—	—	93 832	8 482	49 225
Кожухарски и ръкави- чарски	—	12	—	12	257	—	1 919	12 928	885	1 051	—	—	5	44 922	5 933	31 713
Сарашки	—	4	—	4	37	—	427	496	14	5	—	—	—	1 314	887	464
Гумени изделия	3	—	—	3	124	—	111	59	1 506	—	—	—	—	15 717	3 145	23 277
Хлебарски	23	2	1	24	1 531	1	13 146	7 293	1 722	1 209	—	380	243	34 922	11 417	49 984
Сладкарски, тестени и захарни изделия	8	10	—	18	402	—	5 920	2 358	1 187	432	—	—	—	46 448	17 354	40 715
Месаро-колбасарски и черварски	65	19	16	68	2 347	3	26 447	19 842	10 188	9 213	—	—	35	227 955	252 326	50 690
Шивашки	98	22	16	104	5 314	—	34 000	25 494	8 639	2 004	—	—	49	348 220	42 498	124 775
Обущарски	58	28	8	78	4 362	—	15 440	2 867	7 197	2 004	—	—	—	299 135	104 637	110 947
Химически	3	3	—	6	146	—	143	—	452	—	—	—	—	14 369	2 510	6 773
Печатарски, фото-цинко- графски и картонажни	5	3	4	4	52	—	91	1 037	70	135	—	—	—	3 196	2 446	2 268
Зидарски	22	7	5	24	1 396	30	2 878	3 903	4 093	1 516	—	20	—	64 619	59 483	28 231
Декоративно бояджийски	9	5	1	13	372	35	1 520	5 299	429	54	—	—	101	2 517	16 274	7 455
Бръснарски	5	6	—	11	190	—	374	394	195	40	—	—	—	261	441	8 402
Сапунджийски	2	1	—	3	46	—	58	5	20	—	—	—	—	3 898	865	5 252
Отпадъко-преработва- телни	4	—	1	3	77	—	218	422	235	61	—	—	—	5 165	2 464	1 073
Кебапчийско-шкембе- джийски	3	1	—	4	275	—	536	500	41	—	—	—	—	317	350	2 248
Текстилно-бояджийски .	2	3	—	5	56	—	150	624	45	115	—	—	—	2 725	530	3 744
Общо занаятчийски . .	5	24	1	28	1 926	—	4 352	3 436	3 022	1 814	—	3	—	110 248	23 764	85 224
Картонажни	1	5	—	6	101	—	166	608	295	210	—	—	—	1 888	1 751	1 614
Други	22	10	11	21	431	—	1 068	7 264	951	262	—	—	13	33 317	12 358	10 846
Всичко 1947	887	280	258	909	68 232	146	182 233	321 341	151 450	108 345	48 122	1 192	2 736	2 798 965	111 1628	172 5786
1946	704	202	19	887	76 469	50	236 093	177 341	150 992	139 379	59 561	925	3 612	2 902 734	102 6675	126 7733

Coopératives, membres, actifs et passif en 1947

(Suite)

Actif			Total de l'actif-passif	Пасив — Passif							Comptes statistiques	Chiffre d'affaires	Espèces de coopératives
други активи — autres actifs	загуби от минали години pertes provenant d'années écoulées	чиста печалба — perte nette		дялов капитал и членски вноски capital social et cotisations	фондове — fonds	влогове — dépôts	дългове към кредитни учреждения, частни фирми и лица — dettes envers des établissements de crédit, firmes privées et particuliers	фонд амортизация имоти, ценни книжа и съмнителни вземания — fonds amortissement de biens, titres et effets et créances sujettes à caution	други пасиви — autres passifs	чиста печалба — profit net			
4 090	48	63	60 777	19 529	1 757	2 448	24 631	92	8 867	3 453	7 400	609 601	D'exploitation de forêts propres
21 599	1 476	68	271 702	45 935	15 494	10 618	118 173	11 625	24 703	45 154	14 834	2 606 271	De menuiserie et d'ameublement
25	—	217	35 201	5 191	2 415	294	20 610	1 354	1 082	4 255	3 908	336 175	De tonnellerie
475	—	—	7 814	1 182	1 000	229	4 230	195	1	977	—	144 275	De vannerie
2 280	—	802	20 310	3 443	1 674	566	12 591	259	7	1 770	—	317 026	De confection de balais et de brosses
7 278	706	1 070	159 587	23 246	23 405	1 272	78 397	13 365	10 502	9 400	1 133	1 777 819	De cardage, de tissage, de filature, de tricotage et de tapisserie
541	—	16	2 926	1 015	177	220	1 033	22	145	314	—	5 503 352	De corderie
5 855	22	—	164 031	34 107	7 670	11 553	82 752	8 754	3 601	15 594	4 120	1 268 837	De peausserie
3 964	228	—	103 548	19 626	12 280	17 206	25 840	4 542	5 877	18 177	10	1 477 641	De pelletterie et de ganterie
2	—	—	3 609	1 247	88	—	553	44	832	845	—	49 087	De bourrellerie
11 328	—	—	55 143	4 603	14 820	—	22 679	2 143	2 120	8 778	8 135	337 494	D'ouvrages en caoutchouc
8 318	4 569	3 087	136 290	37 159	18 880	3 977	48 902	7 262	12 539	7 571	6 322	6 761 571	De boulangerie
7 921	24	1 118	123 477	12 562	13 410	2 521	60 836	5 322	8 003	20 823	1 525	1 991 663	De confiserie, de pâtisserie et de sucrerie
12 143	3 350	4 563	616 752	83 472	28 637	34 402	417 040	10 754	19 411	23 036	19 861	24 311 428	De boucherie, de charcuterie, de boyauderie
23 044	18	383	609 124	105 372	56 440	37 052	218 524	22 122	62 432	107 182	22 372	8 907 317	De couturerie
50 377	—	94	592 698	78 323	66 428	20 695	258 496	19 022	32 255	117 479	16 187	9 838 405	De cordonnerie
4 649	129	2 643	31 668	4 701	167	—	24 922	1 026	752	100	—	121 745	De production chimique
277	—	—	9 520	1 921	1 133	—	1 564	728	956	3 218	—	121 354	D'imprimerie, de photoincographie et de cartonnage
23 862	1 089	2 039	191 733	18 329	12 049	313	122 293	3 522	8 497	26 730	74 684	1 655 952	De maçonnerie
2 288	—	242	36 179	6 243	4 939	1 422	10 554	1 308	4 632	7 081	847	564 187	De teinturerie décorative
1 208	—	15	11 330	2 849	960	176	5 303	699	314	1 029	3 000	91 107	De coiffeurs
1 377	467	—	11 942	2 012	244	1 591	6 171	217	1 425	282	—	86 185	De savonnerie
146	—	—	9 784	1 072	790	—	4 553	262	413	2 694	—	364 690	De transformation de déchets
599	—	—	4 591	1 353	1 345	—	108	302	829	654	200	231 738	De vente de viandes hachées rôties
167	—	160	8 260	2 795	277	—	2 526	327	930	1 405	—	63 664
23 147	—	1 044	256 054	38 125	30 134	11 901	124 269	11 912	20 954	18 759	5 517	2 821 312	Coopératives professionnelles en général
57	—	—	6 589	1 114	292	—	3 636	190	665	692	—	90 953	De cartonage
4 689	—	449	71 217	10 974	5 984	2 105	35 487	1 411	5 604	9 652	770	682 197	Autres
446 763	31 736	51 468	6 981 765	1 083 002	674 262	578 130	3 279 559	308 393	433 296	625 123	304 901	102549676	1947 Total
331 282	11 593	40 839	6 348 759	995 558	503 739	518 336	3 240 062	263 330	377 349	450 385	381 846	85 075 288	1946

7. Сдружения, членове, актив и пасив през 1947 год. —

(Продължение и край)

Видове сдружения	Сдружения Coopératives			Членове Membres		Актив —									
	действували в началото на годината ayant fonctionné au début de l'année	През годината Pendant l'année		лични — individuels	колективни — collectifs	касова наличност — encaisse	излишъци (вкл. блокирани суми) excédents (y compris sommes bloquées)	дялове от кооперативни сдружения и съучастия — parts sociales de sociétés coopératives et participations	ценни книжа — titres et effets	раздалени кредити (заеми, тек. сметки и сконтирани полици) — crédits accordés (prêts, comptes courants et traites es- comptées)	вземания по закона за Д. Д. З. К. créances d'après la loi sur l'allègement des débiteurs et l'assainissement du crédit	съдебни вземания — créances judiciaires	материали и стоки matériaux et marchandises	дебитори — débiteurs	имоти — biens
		новообразувани и възобновили дейността si—nouvellement formées et ayant ré- novélé leur activité	окончателно престанали да действуват и слети — ayant définitivement cessé de fonctionner et fusionnées												
	брой — nombre			хиляди лева —											

IV. Кредитни кооперации —

Селско-стопански	2819	201	14	3006	585 764	515	793 958	6 743 003	559071	1307072	2 928 876	49 414	37 236	6 513 734	2392748	2547009
Кооперативни банки	240	1	37	204	374 981	4044	240 215	9 015 046	274687	6396971	12592024	83 602	300379	954 152	769 316	950 323
Взаимоспомагателни каси	87	8	19	76	5 338	1	20 277	201 172	6 496	31 803	475 788	1 956	3 410	44 310	91 598	10 323
Спестовно-строителни	6	10	5	11	2 411	14	208	41 424	—	3 214	40	—	—	17	1 217	4 359
Всичко 1947	3152	220	75	3297	1014494	4574	1054658	16000645	840254	7739060	15996728	134972	341025	7 512 213	3254879	3512014
1946	3013	280	141	3152	903 890	4066	767 890	6 532 283	520196	2203609	13327112	137361	306256	6988 848	2340778	2407654

V. Потребителни кооперации —

Потребителни (обедине- на потр. кооперация „Напред“)	113	—	29	84	314 019	274	80 042	261 851	98 887	68 003	—	13 974	220	1 839 010	594 339	442 295
Офицерски и подофицер- ски потребителни коо- перации	18	2	3	17	6 319	136	3 548	935	269	2 947	—	—	2	23 162	10 794	5 625
Чиновнически потреби- телни кооперации „Ве- дома“	41	1	36	6	3 012	—	225	5 086	149	—	—	—	7	3 339	6 932	1 016
Други потребителни коо- перации	41	3	18	26	8 502	15	7 038	11 903	3 282	3 280	—	—	—	119 992	44 831	15 810
Всичко 1947	213	6	86	133	331 852	425	90 853	279 775	102587	74 230	—	13 974	229	1 985 503	656 896	464 746
1946	181	40	8	213	339 123	429	83 881	75 134	71 335	47 351	—	2 751	877	1 758 813	427 807	298 215

VI. Застрахователни кооперации —

Посмъртни каси при коо- перативни сдружения	63	—	2	61	110 709	7	186	66 754	330	9 725	638	—	—	—	5 756	1 290
Посмъртни каси другаде	21	—	3	18	27 760	—	1 286	176 309	—	68 863	53 045	—	23	—	414	13 398
Всичко 1947	84	—	5	79	138 469	7	1 472	243 063	330	78 588	53 683	—	23	—	6 170	14 688
1946	90	2	8	84	206 467	17	4 690	179 380	—	82 551	53 206	—	30	—	12 404	13 224

VII. Благоустройствени, здравни, за духовна култура и други кооперации —

Водоснабдителни	3	1	2	2	57	10	40	1 503	—	—	—	—	—	—	2 019	—
Болници, санаториуми, колонии, бани и при- юти	8	72	1	79	3 261	2270	4 399	301 670	88 979	812	—	—	—	16 056	1335674	30 069
Театър, опера и кино	4	—	—	4	640	—	45	235	63	—	—	—	—	2 598	4 592	847
Всичко 1947	15	73	3	85	3 958	2280	4 484	303 408	89 042	812	—	—	—	18 654	1342285	30 916
1946	13	2	—	15	4 502	320	2 584	21 143	96	594	—	—	2	1 459	3 463	6 760

VIII. Съюзи —

Районни кооперативни съюзи	65	11	18	58	5 3943	57 122	1 766 718	437305	100 186	1 902 127	360	18 062	5 300 550	2727152	1152510	
Общи съюзи	20	2	16	6	349 325	12 424	414 465	247319	133 866	—	—	22 509	3 727 193	10 600 860	434 938	
Всичко 1947	85	13	34	64	354 4268	69 546	2 181 183	684624	234 052	1 902 127	360	40 671	9 027 743	13 328 012	1587448	
1946	81	5	1	85	4 616 5013	118 393	4 325 731	366264	512 236	4 782 406	194	16 963	7 535 693	6570909	1242674	
Общо за страната	1947	6059	823	722	6160	2033768	18790	1502328	20451018	2043824	8495092	18017520	154046	390654	28708332	21 566 856
1946	5359	912	222	6059	2031826	16841	1352971	12319681	1293022	3310672	18333150	145172	337059	31500117	12 437 802	11 375 006

Coopératives, membres, actifs et passif en 1947

(Suite et fin)

АКТИВ			Пасив — Passif										Espèces de coopératives	
други активи — autres actifs	загуби от минали години pertes provenant d'années écoulées	чиста загуба — perte nette	Total de l'actif-passif										Статистически сметки — Comptes statistiques	Оборот — chiffre d'affaires
Всичко актив-пасив — Total de l'actif-passif	дялов капитал и членски вноски capital social et cotisations	фондове — fonds	влогове — dépôts	дългове към кредитни учреждения, частни фирми и лица — dettes envers des établissements de crédit, firmes privées et particuliers	фонд амортизация имоти, ценни книжа и съмнителни вземания — fonds amortissement de biens, titres et effets et créances sujettes à caution	други пасиви — autres passifs	чиста печалба — profit net							

milliers de leva

Coopératives de crédit

1603561	40 215	49 061	25 564 958	2 086 779	1725746	13862357	5 848 474	797 381	835 375	408 846	1 970 560	213149305	D'économie rural
2522009	—	4 276	34 103 000	2 082 736	693 602	23979182	5 807 752	387 957	1 031 193	120 578	34288833	451875953	Banques coopératives
22 940	88	506	910 667	138 776	97 695	310 502	299 033	2 330	56 058	6 273	429 067	5 715 570	Caisses d'aide mutuelle
367	—	261	51 107	13 446	2 998	32 041	2 356	—	114	152	—	95 745	D'épargne pour achat de logements
4148877	40 303	54 104	60 629 732	4 321 737	2520041	38184082	11957615	1 187 668	1 922 740	535 849	36688460	670836573	1947 Total
1517048	41 771	21 787	37 112 593	3 331 048	1743161	21954790	7 438 197	939 985	1 118 545	586 867	25662762	483370301	1946

Coopératives de consommation

116 987	603	2 422	3 518 633	236 962	285 135	528 212	2 250 413	72 912	98 163	46 836	136 251	76 784 958	De consommation (coopérative de consommation unifiée „Nared“)
319	—	163	47 764	7 444	22 229	2 729	10 656	1 773	482	2 451	627	497 525	Cooperatives de consommation pour officiers et sous-officiers
467	103	23	17 347	1 478	2 036	2	11 555	247	500	1 529	1 920	192 764	Coopératives de consommation pour fonctionnaires „Vedomo“
25 896	329	1 184	233 545	14 190	20 056	30 491	107 874	7 447	47 294	6 193	5 290	4 480 387	Autres coopératives de consommation
143 669	1 035	3 792	3 817 289	260 074	329 456	561 434	2 380 498	82 379	146 439	57 009	144 088	81 955 634	1947 Total
68 177	421	3 290	2 838 052	181 862	167 702	585 133	1 736 935	63 749	35 468	67 203	103 178	53 285 969	1946

Coopératives d'assurances

349	—	678	85 705	—	55 089	16 354	7 946	339	2 149	3 829	134 030	180 593	Caisses posthumes près les coopératives
5 110	—	31	318 479	—	13 078	259 037	36 077	785	835	8 697	967 755	745 167	Caisses posthumes ailleurs
5 459	—	709	404 185	—	68 167	275 361	44 023	1 124	2 984	12 526	1 101 785	925 760	1947 Total
653	2 621	588	349 347	—	64 103	255 297	8 169	401	5 275	16 102	1 001 123	1 140 188	1946

Coopératives de travaux publics, de santé, de haute culture, etc.

21	—	14	3 597	2 929	2	—	—	—	600	66	—	4 532	D'adduction d'eau
184 491	64 095	2 099	2 028 344	1 819 248	86 812	—	90 657	1 654	12 339	17 634	90	6 950 278	Hôpitaux, sanatorium, colonies, bains, asiles
—	—	12	8 392	3 003	1 193	—	4 014	35	80	67	220	54 300	Théâtres, opéras, cinémas
184 512	64 095	2 125	2 040 333	1 825 180	88 007	—	94 671	1 689	13 019	17 767	310	7 009 110	1947 Total
2 880	18	691	39 690	17 326	6 241	—	5 309	1 779	2 211	6 824	376	239 051	1946

Unions

1387210	4 772	33 289	14 887 363	737 094	403 813	900 800	10890526	278 105	1 576 210	100 815	3 273 335	214032468	Unions coopératives régionales
68 481	1 900	1 128	15 665 183	525 508	233 528	179 169	14453779	249 862	9 058	14 269	12522366	259995233	Unions générales
1455691	6 672	34 417	30 552 546	1 262 602	637 341	1 079 969	25344305	527 957	1 585 278	115 084	15795701	474027701	1947 Total
2667455	6 656	1 462	28 147 046	1 405 207	679 759	5 042 313	18220690	332 745	2 305 816	160 516	18779946	346327015	1946
8468752	207501	240390	127151429	13516600	6188751	42157374	55582233	3 020 405	5 150 645	1535421	61144021	1 509 195 410	Pour l'ensemble du pays
6257883	131021	123921	98 917 477	9 409 795	4555717	29714530	46406434	2 273 491	5 029 320	1528140	51707374	1 138 041 348	1946

А. Финанси на публично-правните тела

1. Постъпления

Публично-правни тела	Години	Публично-правни постъпления — Recettes de droit public											От общо-полезни институти D'institutions d'utilité publique	От имоти, капитали, стопанства и предприятия (брутни приходи) вкл. недоборите De biens, de capitaux, d'exploitations et entreprises (recettes brutes) y compris arriérés
		данъци — impôts												
		всичко — total	от тях — dont											
			поземлен данък impôts foncier	данък за занятие impôts sur les professions	акциз върху тютюневите изделия (бандерол, муруриле и от бобини) — accise sur les produits de tabac (banderole, moujourlé et de bobines)	акциз върху солта, захарта и разни местни и инострани стоки accise sur le sel, le sucre et diverses marchandises indigènes	мита от вносни стоки и процентен сбор — droits de douane sur les marchandises importées et centimes additionnels	бери, вкл. гербов налог droits et taxe, droit de timbrage	глоби и конфискации amendes et confiscations	недобори от данъци и акцизи arriérés provenant d'impôts et d'accises	всичко публично-правни постъпления total des recettes de droit public			
Държавата	1944	15 372 481	—	1445519	6 354 877	4 622 096	752 137	1192179	201823	127 828	16 894 311	200 014	1 849 704	
	1945	30 617 400	—	2521524	13 666 275	8 373 548	810 400	2211914	294985	254 268	33 378 567	354 982	2 101 353	
	1946	34 251 935	—	8247721	9 951 762	7 830 083	1 748 184	3292971	595248	1)	38 140 154	246 513	5 143 180	
	1947	40 767 097	—	6748987	10 391 674	9 133 644	1 980 629	5644996	690713	2)	47 102 806	360 844	3 636 235	
Главната дирекция на железниците и пристанищата	1944	195 633	—	—	—	—	—	—	1 688	3 928	201 249	2 158	4 796 658	
	1945	291 970	—	—	—	—	—	—	13 158	6 224	311 352	2 130	10 047 738	
	1946	230 789	—	—	—	—	—	—	8 011	2 649	241 449	2 765	16 138 545	
	1947	20 979	—	—	—	—	—	—	6 178	1 612	28 769	3 440	15 070 367	
Държавните фондове .	1944	4 532 622	22	536 562	—	369 218	—	127 073	15 332	56 739	4 731 766	5 264	430 350	
	1945	6 294 801	1 021	938 500	—	531 204	—	236 032	13 385	26 059	6 570 277	9 675	550 291	
	1946	3 117 540	—	—	—	—	—	—	11 331	—	3 128 871	—	393 984	
	1947	5 032 370	—	—	—	—	—	—	21 370	—	5 053 740	22 245	1 833 040	
Общините (включително постъпленията на училищните настоятелства и скотовъдните комисии)	1944	1 895 265	293716	184 384	—	—	—	575 565	59 922	373 729	2 904 481	24 567	2 054 787	
	1945	4 118 716	345776	396 585	—	—	—	1124248	83 687	749 325	6 075 976	61 543	4 317 230	
	1946	5 493 545	324223	521 709	—	—	—	1391980	139206	833 567	7 858 298	108 447	5 128 308	
	1947	6 575 644	—	751 631	—	—	—	1814479	220388	1225877	9 836 388	137 661	5 650 519	
Стопанските камари *)	1944	88 340	—	88 340	—	—	—	28 357	15	3 848	120 560	4 806	872	
	1945	157 927	—	157 088	—	—	—	55 303	5	3 627	216 862	2 499	1 350	
	1946	211 516	—	211 516	—	—	—	99 278	260	4 433	315 487	2 443	5 597	
Камара на народната култура	1944	—	—	—	—	—	—	26 829	—	—	26 829	—	2 335	
	1945	—	—	—	—	—	—	47 674	—	—	47 674	—	3 400	
	1946	—	—	—	—	—	—	58 955	—	—	58 955	—	1 883	
	1947	—	—	—	—	—	—	43 856	—	—	43 856	—	9 558	
Инженерно-архитектурната камара	1944	—	—	—	—	—	—	382	—	—	382	—	207	
	1945	—	—	—	—	—	—	879	—	—	879	—	107	
	1946	—	—	—	—	—	—	1 948	—	—	1 948	—	746	
	1947	—	—	—	—	—	—	1 952	—	—	1 952	—	730	
Фондова орса *)	1944	—	—	—	—	—	—	367	—	—	367	—	1 589	
	1945	—	—	—	—	—	—	518	—	—	518	—	2 309	
	1946	—	—	—	—	—	—	1 696	—	—	1 696	—	5 661	
Стоковите борси *)	1944	—	—	—	—	—	—	9 886	—	—	9 886	—	412	
	1945	—	—	—	—	—	—	15 382	—	—	15 382	—	205	
	1946	—	—	—	—	—	—	8 810	—	—	8 810	—	393	
Академия на науките *)	1944	—	—	—	—	—	—	—	—	—	—	10	772	
	1945	—	—	—	—	—	—	—	—	—	—	490	1 447	
	1946	—	—	—	—	—	—	—	—	—	—	1 044	1 906	
Държавно-автономни предприятия и учреждения	1944	1 370 819	—	—	—	—	—	13 157	16 440	—	1 400 416	3 410	5 341 254	
	1945	2 241 187	—	—	—	—	—	17 098	12 070	—	2 270 355	6 257	9 090 722	
	1946	4 167 973	—	—	—	—	—	26 349	46 008	—	4 240 330	5 968	11 392 190	
	1947	4 878 929	—	—	—	—	—	8 971	64 350	—	4 952 250	15 266	14 388 895	
Общо	1944	23 455 160	293738	2254805	6 354 877	4 991 314	752 137	1973795	295220	566 072	26 290 247	240 229	14 488 940	
	1945	43 722 001	346797	4013697	13 666 275	8 904 752	810 400	3709048	417290	1039503	48 887 842	437 576	26 116 152	
	1946	47 473 298	324223	8950346	9 951 762	7 830 083	1 748 184	4881987	800064	840 649	53 995 998	367 180	38 212 393	
	1947	57 275 019	—	7500618	10 391 674	9 133 644	1 980 629	7514254	1002 999	1227489	67 019 761	539 456	40 589 344	

*) За 1947 г. не са представени стечите си.

1) Огнесен и са към съответните текущи постъпления.

Finances

Finances des corps de droit public

Recettes

Помощи и взноски — Subsides et versements														Années	Corps de droit public	
от държавата — de l'Etat	от общините — des communes	от фондовете и др. — des fonds, etc.	от държавно-автономните предприятия — d'entreprises autonomes de l'Etat	от други публично правни тела d'autres corps de droit public	всичко — total	От продажба на имущество, изтеглени суми от фондове, капитали и др. De vente de biens, sommes retirées de fonds, de capitaux, etc.	От заеми — D'emprunts	Неразпределени — Non répartis	Всичко действителни постъпления Total des recettes réelles	Счетоводни — De comptabilité	Постъпления за чужда сметка Recettes pour le compte d'autrui	Общо според отчетите Total d'après les comptes rendus				
milliers de leva																
—	17 884	763 300	971 528	—	1752712	3 710 520	15367951	3151927	42 927 139	326 963	—	43 254 102	1944	L'Etat		
—	39 785	2111165	1135861	—	3286811	2 336 617	37976852	2097192	81 532 374	339 388	—	81 871 762	1945			
—	305868	689 581	317 514	—	1312963	3 019 110	10342802	1682396	59 887 118	324 141	—	60 211 259	1946			
—	179491	60 000	2817080	—	3056571	10821465	2 004 198	1237688	68 219 807	310 876	—	68 530 683	1947			
—	—	—	—	—	—	1 149 381	—	3 066	6 152 512	—	—	6 152 512	1944	La Direction générale des		
—	—	—	—	—	—	224 552	—	14 548	10 600 320	—	—	10 600 320	1945	chemins de fer et des		
—	—	—	—	—	—	400 787	—	12 847	16 796 393	—	—	16 796 393	1946	ports		
—	—	—	—	—	—	413 903	2 250 001	196 137	17 962 617	—	—	17 962 617	1947			
3775975	26 932	885 366	221 468	—	4909741	35 308	19 290	15 472	10 147 191	27 721	—	10 174 912	1944	Les fonds de l'Etat		
978 298	58 167	355 242	—	—	1391707	72 121	15 350	27 673	8 637 094	67 482	—	8 704 576	1945			
487 831	44 125	7 734	—	—	539 690	18 396	—	2 802	4 083 743	109 664	—	4 193 407	1946			
4691360	318738	30 266	—	—	5040364	52 236	—	24 260	12 025 885	123 642	—	12 149 527	1947			
52 857	6 870	59 672	178	1 201	120 778	578 108	17 091	278 822	5 988 634	23 999	384161	6 396 794	1944	Les communes (y compris		
64 698	22 380	104 692	163	129	192 062	1 237 192	77 424	108 340	12 069 767	45 850	579051	12 694 671	1945	les recettes des comités		
413 993	16 279	59 197	11	712	490 192	2 596 474	216 264	153 616	16 551 599	55 938	651987	17 259 524	1946	scolaires et des com-		
532 941	15 394	83 130	—	330	631 795	3 063 458	250 949	176 221	19 746 991	56 190	628409	20 431 590	1947	missions d'élevage		
—	11 893	—	2 599	20 870	35 362	38 381	—	2 713	202 694	376	—	203 070	1944	Les chambres d'écono-		
—	14 963	—	2 633	48 290	65 885	49 556	—	6 052	342 205	467	—	342 672	1945	mie *)		
—	14 227	—	2 600	71 437	88 264	85 548	—	10 604	507 943	428	—	508 371	1946			
—	—	—	—	—	—	—	—	—	5	29 169	—	29 169	1944	La chambre de la culture		
—	—	0	—	—	0	—	—	—	—	—	—	51 074	1945	nationale		
—	—	—	—	—	—	—	—	—	27	60 865	—	60 865	1946			
—	—	—	—	—	—	—	—	—	60	53 474	—	53 474	1947			
200	—	—	—	70	270	—	—	1	860	—	—	860	1944	La chambre de génie et		
200	—	—	—	120	320	—	—	7	1 313	—	—	1 313	1945	d'architecture		
220	—	—	—	—	220	—	—	21	2 935	—	—	2 935	1946			
500	—	—	—	250	750	—	—	2	3 434	—	—	3 434	1947			
20	—	—	—	—	20	—	—	12	1 988	—	—	1 993	1944	Le fonds de bourse*)		
20	—	—	—	—	20	—	—	115	2 962	—	420	3 382	1945			
20	—	—	—	—	20	—	—	954	8 331	—	368	8 699	1946			
—	—	—	—	—	—	788	—	465	11 551	—	—	11 551	1944	Les fonds de marchan-		
—	—	—	—	—	—	1 364	—	971	17 922	—	—	17 922	1945	dises *)		
—	—	—	—	—	—	3 459	—	380	13 042	—	—	13 042	1946			
2 000	—	—	—	—	2 000	376	—	10	3 168	19	—	3 187	1944	L'Académie des sciences		
3 250	—	—	—	—	3 250	1 109	139	25	6 460	—	—	6 460	1945			
18 500	—	100	—	250	18 850	1 873	—	10	23 683	—	—	23 683	1946			
40 000	45 000	16 345	—	—	101 345	252 105	372 000	4 807	7 475 337	159	—	7 475 496	1944	Les entreprises et établis-		
40 000	650000	25 230	—	—	715 230	244 666	187 192	33 563	12 547 985	322	—	12 548 307	1945	sements autonomes et		
2800000	—	26 211	—	—	2826211	490 625	203 322	70 074	19 228 720	113	—	19 228 833	1946	de l'Etat		
427 000	972	200 650	—	—	628 622	222 826	1 489 602	434 146	22 131 607	—	—	22 131 607	1947			
3871052	108579	1724683	1195773	22 141	6322228	5 764 967	15776332	3457300	72 940 243	379 237	384166	73 703 646	1944	Ensemble		
1086466	785295	2596329	1138657	48 539	5655286	4 167 177	38256957	2288486	125809476	453 509	579474	126842459	1945			
3720564	380499	782 823	320 125	72 399	5276410	6 616 272	10762388	1933731	117164372	490 284	652355	118307011	1946			
5651801	514595	374 046	2817080	580	9358102	14573888	5 994 750	2068514	140143815	490 708	628409	141262932	1947			

*) Pour 1947 ils n'ont pas présenté leurs comptes rendus.

¹) Ils sont reportés aux recouvrements correspondants

1. Държавни служители, кредити и платени суми за заплати и други възнаграждения —

Министерства Дирекции Фондове Автономни учреждения	1948				1947				По бюджетното D'après l'exercice	
	По редовния бюджет D'après le budget régulier				По редовния бюджет D'après le budget régulier				платени sommes	
	служители fonctionnaires et employés	кредити — crédits			служители fonctionnaires et employés	кредити — crédits			служители fonctionnaires et employés	платени sommes
		заплати — appointements	възнаграждения на щатни държавни служители rémunérations aux employés permanents de l'Etat	възнаграждения на нещатен персонал и външни лица rémunérations aux personnel temporaires et à des particuliers		заплати — appointements	възнаграждения на щатни държавни служители rémunérations aux employés permanents de l'Etat	възнаграждения на нещатен персонал и външни лица rémunérations aux personnel temporaire et à des particuliers		
Народно събрание	110	16 772	3 600	115 572	104	11 602	6 912	231 771	98	11 598
Министерски съвет	124	22 038	2 401	—	41	8 988	850	—	41	8 133
Управление на особените имоти	44 483	12 500	7 817	.	24 200	6 200	3 000	.	25 719
Комитет за физическа култура и спорт	558	52 716	29 000	27 784	—	—	—	—	—	—
Главна дирекция на цените	100	14 664	5 035	904	126	16 969	9 283	—	126	11 248
Държавна планова комисия	164	29 000	3 746	2 000	163	26 654	3 550	1 400	163	26 747
Главна дирекция на статистиката	2 020	222 987	23 293	3 500	2 079	222 875	26 200	20 972	2 079	189 704
Комисия за държавен контрол	244	37 474	11 202	—	—	—	—	—	—	—
Комитет за наука, изкуство и култура	7 251	934 171	99 000	141 754	—	—	—	—	—	—
Председателство на Народната република	—	—	—	—	91	12 060	3 600	500	91	9 681
Регентство	—	—	—	—	—	—	—	—	—	—
Царски двор	—	—	—	—	—	—	—	—	—	—
Българска академия на науките	—	—	—	—	215	18 716	2 250	26 720	215	21 358
Върховен административен съд	—	—	—	—	53	7 727	791	60	53	9 023
Министерство на външните работи	632	91 222	185 506	21 172	468	61 043	139 807	460	542	59 523
Българска православна църква	—	—	—	—	2 734	267 437	1 403	270	2 734	296 592
Министерство на вътрешните работи	17 634	2 255 647	722 419	163 338	16 101	1 855 385	748 450	348 475	16 676	1 719 667
Министерството	16 338	⁴⁾ 181 001	614 450	21 286	²⁾ 16 101	³⁾ 171 682	615 000	21 825	16 676	1 626 093
Гранични войски		291 227	44 769	141 254		138 560	133 450	326 650		93 574
Противопожарна защита	⁶⁾ 1 296	154 402	63 200	798		—	—	—		—
Министерство на народната просвета	39 954	4 113 693	149 000	98 000	40 762	⁷⁾ 4 343 748	366 474	12 340	36 667	4 729 299
Министерство на финансите	6 205	651 836	139 718	2 550	7 650	778 226	132 397	3 310	7 527	817 872
Министерството	5 417	564 000	130 665	—	6 962	701 451	124 825	2 800	6 979	729 419
Дирекция на държавните дългове	159	18 202	1 000	400	195	20 257	1 100	400	195	23 263
Дирекция на пенсиите	270	28 896	4 604	2 000	—	—	—	—	—	—
Държавна лотария	6	738	329	150	—	—	—	—	—	—
Областни сметни палати	353	40 000	3 120	—	493	56 518	6 472	110	353	65 190
Министерство на правосъдието	⁹⁾ 4 164	428 680	21 372	53 000	¹⁰⁾ 4 933	564 000	32 170	33 307	3 946	523 462
Министерството	3 329	356 919	16 846	45 400	4 933	564 000	32 170	33 307	3 946	523 462
Прокуратурата	835	71 761	4 526	7 600	—	—	—	—	—	—
Министерство на народната отбрана *	2 569 000	.	.	.	1 868 240	.	.	.	2 078 644
Министерство на търговията и продоволствението	1 528	172 307	94 310	30 000	1 644	177 026	48 062	42 186	1 644	181 889
Министерство на земеделието и горите	8 118	813 612	181 388	154 000	12 375	1 203 000	274 900	232 098	12 375	1 122 069

* Без броя на служителите.

Забележка: От тях за непоказан брой служители — ¹⁾ 442 мил. лв.; ²⁾ 371 мил. лв.; ³⁾ 106 мил. лв.; ⁷⁾ 100 мил. лв.; ⁸⁾ 432 хил. лв.От тях с заплати от автономни учреждения — ²⁾ 115; ⁴⁾ 100; ⁹⁾ 27; ¹⁰⁾ 27; ¹¹⁾ 29.От тях за част от го ината — ⁶⁾ 160; ¹⁰⁾ 90; ¹²⁾ 124.

Finances de l'Etat

Fonctionnaires et employés de l'Etat, crédits et sommes payées pour appointements et autres rémunérations

1947		1946								
упражнение budgétaire		По редовния бюджет D'après le budget régulier				По бюджетното упражнение D'après l'exercice budgétaire				
суми payées		служители fonctionnaires et employés	кредити — crédits			служители fonctionnaires et employés	платени суми sommes payées			
възнаграждения на щатни държавни служители rémunérations aux employés permanents de l'Etat	възнаграждения на нещатен персонал и външни лица rémunérations aux personnel tem- poraires et à des particuliers		заплати — appointements	възнаграждения на щатни държавни служители rémunérations aux employés permanents de l'Etat	възнаграждения на нещатен персонал и външни лица rémunérations aux personnel tem- poraires et à des particuliers		заплати — appointements	възнаграждения на щатни държавни служители rémunérations aux employés permanents de l'Etat	възнаграждения на нещатен персонал и външни лица rémunérations aux personnel tem- poraires et à des particuliers	
лева de leva	брой nom.	хиляди лева milliers de leva			брой nom.	хиляди лева milliers de leva				
5 238	218 547	87	4 333	750	168 952	87	8 758	932	185 668	Assemblée nationale ordinaire
428	—	24	2 931	560	—	26	3 968	528	—	Conseil des ministres
6 200	2 995	—	—	—	—	—	—	—	—	Administration des biens spéciaux
—	—	—	—	—	—	—	—	—	—	Comité de culture physique et de sport
1 512	—	—	—	—	—	—	—	—	—	Direction générale des prix
1 949	1 115	116	10 978	1 750	400	123	20 183	3 874	397	Commission d'Etat de la planification
20 516	17 617	—	—	—	—	—	—	—	—	Direction générale de la statistique
—	—	—	—	—	—	—	—	—	—	Commission du contrôle d'Etat
—	—	—	—	—	—	—	—	—	—	Comité de science, d'art et de culture
3 600	463	—	—	—	—	—	—	—	—	Présidence de la République populaire
—	—	—	6 045	100	—	—	3 669	100	—	Régence
—	—	253	12 911	2 600	2 940	253	24 096	2 100	7 297	Cour royale
760	6 279	—	—	—	—	—	—	—	—	Académie bulgare des sciences
278	—	58	4 639	140	—	58	8 276	154	—	Cour suprême administrative
136 084	242	468	29 000	91 134	100	468	49 115	75 468	113	Ministère des affaires étrangères
950	310	2 841	116 746	4 350	311	2 841	255 362	2 121	264	Eglise orthodoxe bulgare
810 697	280 476	17 417	605 059	433 500	58 790	17 471	1 388 106	541 076	58 873	Ministère de l'intérieur :
632 743	21 681	4 174 17	5) 605 059	433 500	58 790	17 471	1 388 106	541 076	58 873	Le ministère
177 954	258 795	—	—	—	—	—	—	—	—	Troupes de frontières
—	—	—	—	—	—	—	—	—	—	Défense contre les incendies
375 255	10 854	37 231	1 937 390	115 180	83 440	37 231	3 703 388	117 250	66 700	Ministère de l'instruction publique
135 545	2 149	8 946	393 055	85 597	53 850	8 946	820 401	93 925	67 587	Ministère des finances :
129 720	1 769	8 251	350 738	80 397	53 250	8 251	742 778	82 921	67 430	Le ministère
675	343	204	10 895	700	500	204	21 283	2 695	106	Direction de la dette publique
—	—	—	—	—	—	—	—	—	—	Direction des pensions de retraite
—	—	—	—	—	—	—	—	—	—	Loterie de l'Etat
5 150	37	491	8) 31 422	4 500	100	491	56 340	8 309	51	Bours des comptes régionales
30 645	35 040	11) 4463	197 387	19 650	35 150	4 996	404 516	18 579	33 818	Ministère de la justice
30 645	35 040	4 463	197 387	19 650	35 150	4 996	404 516	18 579	33 818	Le ministère
—	—	—	—	—	—	—	—	—	—	Membres du parquet
—	—	—	1 331 600	—	—	—	2 473 471	—	—	Ministère de la défense nationale *
36 199	26 298	12) 3496	177 477	31 170	46 240	1 517	234 693	24 636	16 136	Ministère du commerce et du ravitaillement
228 295	230 642	14 522	931 895	147 100	397 520	13 470	1 177 367	127 102	433 401	Ministère de l'agriculture et des forêts

* Non compris le nombre des employés.

Note : dont pour un nombre d'employés non indiqué—¹⁾ 442 millions lv.; ²⁾ 371 mil. lv.; ³⁾ 106 mil. lv.; ⁴⁾ 100 mil. lv.; ⁵⁾ 432 milliers de leva dont avec traitements des établissements autonomes — ⁶⁾ 115; ⁷⁾ 100; ⁸⁾ 27; ⁹⁾ 27; ¹⁰⁾ 27; ¹¹⁾ 29. dont une partie de l'année — ¹²⁾ 160; ¹³⁾ 90; ¹⁴⁾ 124.

1. Държавни служители, кредити и платени суми за заплати и други възнаграждения —

(Продължение и край)

Министерства Дирекции Фондове Автономни учреждения	1948				1947				По бюджетното D'après l'exercice	
	По редовния бюджет D'après le budget régulier				По редовния бюджет D'après le budget régulier				платени sommes	
	служители fonctionnaires et employés	кредити — crédits			служители fonctionnaires et employés	кредити — crédits			служители fonctionnaires et employés	заплати — appointements
		заплати — appointements	възнаграждения на щатни държавни служители rémunérations aux employés permanents de l'Etat	възнаграждения на нещатен персонал и външни лица rémunérations aux personnel temporaires et à des particuliers		заплати — appointements	възнаграждения на щатни държавни служители rémunérations aux employés permanents de l'Etat	възнаграждения на нещатен персонал и външни лица rémunérations aux personnel temporaires et à des particuliers		
брой nom.	хиляди лева milliers de leva			брой nom.	хиляди лева milliers de leva			брой nom.	хиляди milliers	
Министерство на строежите и пътищата .	7 517	720 444	137 000	23 000	11 284	1 019 033	301 000	19 400	8 432	959 511
Министерството	4 052	370 444	116 000	14 000	8 132	719 033	196 000	9 400	5 280	685 121
Главна дирекция на трудовата повинност	3 465	350 000	21 000	9 000	3 152	300 000	105 000	10 000	3 152	274 390
Министерство на комуналното стопанство и благоустройството	1 077	127 584	36 396	7 030	—	—	—	—	—	—
Министерство на железопътните, автомобилните и водните съобщения	1 047	125 562	51 903	3 900	319	29 344	43 100	5 000	490	18 732
Министерството	108	17 140	3 380	400	—	—	—	—	—	—
Автомобилни съобщения	248	28 184	11 316	2 000	—	—	—	—	—	—
Въздушни съобщения	691	80 238	37 212	1 500	319	29 344	43 100	5 000	490	18 732
Министерство на пощите, телеграфите и телефоните	11 978	1 103 819	338 300	128 000	11 193	1 025 743	291 350	106 000	11 193	1 077 155
Министерство на индустрията и занаятите	3 157	350 081	26 000	30 679	2 754	300 912	21 383	20 882	2 876	210 209
Министерство на електрификацията и мелiorациите	416	43 036	14 723	3 000	686	75 595	47 844	5 100	1 253	69 871
Министерство на мините и подземните богатства	432	56 402	27 098	3 500	—	—	—	—	—	—
Министерство на народното здраве . . .	16 857	1 558 663	120 997	247 500	14 807	1 438 870	85 500	578 000	14 807	967 522
Министерството	14 046	1 267 160	70 000	213 000	14 807	1 438 870	85 500	578 000	14 807	967 522
Здравеопазване и лекуване здравно осигурените	2 811	291 503	50 997	34 500	—	—	—	—	—	—
Министерство на труда и социалните грижи	1 922	191 786	15 014	79 200	1 212	129 726	25 087	67 740	1 434	122 002
Министерство на информацията и изкуствата	—	—	—	—	967	116 933	11 310	12 000	967	120 950
За повишение заплатите на държавните служители в по-горни степени и за 5 изслужени години; за добавки за деца, както и за възнаграждения по чл. 23 от закона за щатните таблици на държавните служители общо за всички министерства	—	—	—	—	—	1 644 356	—	—	—	—
Всичко по бюджета на държавата . . .	133 209	16 747 679	2 450 926	1 347 200	132 761	17 248 408	2 629 878	1 770 991	126 429	15 388 180
Самостоятелен бюджет на Главната дирекция на железниците и пристанищата**	—	—	—	—	36 107	3 711 840	696 333	993 827	36 107	3 683 556
Фондове под контрола на държавата . . .	—	—	—	—	465	63 934	9 669	25 950	465	45 837
Дирекция на пенсиите	—	—	—	—	277	40 640	6 650	13 750	277	39 029
Държавна лотария	—	—	—	—	17	3 220	30	—	17	2 027
Заплати за персонала в вечерните гимназии за 1947 г.	—	—	—	—	169	19 844	2 989	12 200	169	4 343
Други фондове	—	—	—	—	2	230	—	—	2	438
Автономни учреждения	6 501	968 402	194 256	44 600	8 226	1 056 389	338 295	2 346 700	5 434	687 132
Българска народна банка	6 501	968 402	194 256	44 600	1 869	253 667	31 125	7 500	1 869	292 139
Българска земеделска и кооперативна банка	—	—	—	—	3 565	536 848	121 570	14 000	3 565	394 993
Мини Перник *)	—	—	—	—	2 792	265 874	245 600	2 325 200	—	—

*) От 1948 г. предприятия на самоиздръжка.

Fonctionnaires et employés de l'Etat, crédits et sommes payées pour appointements et autres rémunérations

(Suite et fin)

1947		1946								
упражнение budgetaire		По редовния бюджет D'après le budget régulier				По бюджетното упражнение D'après l'exercice budgétaire				
суми payées		служители fonctionnaires et employés	кредити — crédits			служители fonctionnaires et employés	платени суми sommes payées			
възнаграждения на щатни държавни служители rémunérations aux employés permanents de l'Etat	възнаграждения на нещатен персонал и външни лица rémunérations au personnel tem- poraire et à des particuliers		заплати — appointements	възнаграждения на щатни държавни служители rémunérations aux employés permanents de l'Etat	възнаграждения на нещатен персонал и външни лица rémunérations au personnel tem- poraire et à des particuliers		заплати — appointements	възнаграждения на щатни държавни служители rémunérations aux employés permanents de l'Etat	възнаграждения на нещатен персонал и външни лица rémunérations au personnel tem- poraire et à des particuliers	
лева de leva	брой nom.	хиляди лева milliers de leva			брой nom.	хиляди лева milliers de leva				
171 394	14 256	7 741	321 120	56 000	58 200	7 741	532 792	56 923	55 809	Ministères
163 826	5 058	7 741	321 120	56 000	58 200	7 741	532 792	56 923	55 809	Directions
7 568	9 198	—	—	—	—	—	—	—	—	Fonds
—	—	—	—	—	—	—	—	—	—	Etablissements autonomes
14 559	1 350	—	—	—	—	—	—	—	—	
—	—	—	—	—	—	—	—	—	—	
—	—	—	—	—	—	—	—	—	—	
14 559	1 350	—	—	—	—	—	—	—	—	
268 130	102 539	11 067	463 115	243 500	116 560	10 595	866 713	237 649	122 475	Ministère des constructions et voiries :
14 635	29 426	120	8 000	2 300	—	1 740	83 375	6 544	—	Le ministère
24 230	23	60	3 560	2 000	1 200	742	3 435	1 392	700	Direction générale du travail obligatoire
—	—	—	—	—	—	—	—	—	—	Ministère de l'économie communale et des travaux publics
76 861	710 710	13 121	505 592	55 000	20 500	13 121	691 937	52 280	7 057	Ministère des chemins de fer, des communi- cations par automobiles et par eau :
76 861	710 710	13 121	505 592	55 000	20 500	13 121	691 937	52 280	7 057	Le ministère
—	—	—	—	—	—	—	—	—	—	Communications par automobiles
20 242	52 779	528	26 677	4 000	1 500	1 171	34 187	5 250	1 354	Communications aériennes
6 322	11 738	1 218	81 433	4 770	5 700	1 218	214 916	10 862	4 596	Ministère des postes, télégraphes et téléphones
—	—	—	6 163 000	—	—	—	—	—	—	Ministère de l'industrie et des métiers
2 390 524	1 755 848	123 777	13 333 943	1 301 151	1 051 363	123 815	13 002 724	1 378 745	1 062 245	Ministère de l'électrification et des méliora- tions
687 002	939 867	36 107	2 635 963	630 100	2 213 700	36 107	2 885 430	584 155	2 147 410	Ministère des mines et des richesses du sous-sol
6 146	16 071	269	30 400	850	660	268	27 060	521	9 855	Ministère de la santé publique :
3 738	3 882	250	28 055	550	660	250	24 950	313	9 855	Le ministère
364	—	17	2 067	300	—	16	1 842	208	—	Hygiène et soins médicaux aux assurés
2 044	12 189	—	—	—	—	—	—	—	—	Ministère du travail et des soins sociaux
—	—	2	268	—	—	2	268	—	—	Ministère de l'information et des arts
126 490	20 315	6 469	760 954	173 299	1 364 416	6 291	756 121	169 845	2 667 041	Pour majoration des traitements des fon- ctionnaires et employés d'Etat élevé à un degré supérieur et pour 5 années de ser- vice ; pour suppléments à accorder aux enfants, ainsi que pour rémunérations d'a- près l'article 23 de la loi sur l'état des fonctionnaires et employés pour l'ensemble des ministères
26 938	6 316	1 724	227 558	46 901	8 500	1 724	249 372	33 758	7 367	Total d'après le budget de l'Etat
99 552	13 999	3 513	379 530	58 198	—	3 513	381 258	70 983	—	Budget autonome de la Direction générale des chemins de fer et des ports
—	—	1 232	153 866	68 200	1 355 916	1 054	125 491	65 104	2 659 674	Fonds sous le contrôle de l'Etat
										Direction générale des pensions de re'traite
										Loterie de l'Etat
										Appointements du personnel des gymnases du soir pour 1947
										Autres fonds
										Etablissements autonomes
										Banque nationale de Bulgarie
										Banque agricole et coopérative de Bulgarie
										Mines de Pernik *)

*) Depuis 1948 entreprises se suffisant elles mêmes.

2. Държавни приходи по глави и по-важни параграфи на бюджета —

Наименование на приходите	1944		1945	
	Предвидено Prévision	Постъпило Recouvrement	Предвидено Prévision	Постъпило Recouvrement
	хиляди лева —			
I. Облагания	16 184 250	17 489 616	27 620 500	34 753 707
1. Преки данъци	3 438 000	3 055 238	6 858 500	6 009 988
от тях:				
Данък върху общия доход*)	1 960 000	1 725 467	2 240 000	2 615 005
Данък върху оборота	970 000	943 004	1 120 000	2 192 681
Данък (откуп) за освобождаване от редовна трудова повинност	4 000	3 418	3 500	6 647
Военен данък	40 000	29 303	30 000	39 201
Данък върху имотите придобити по безвъзмезден начин	80 000	67 649	80 000	153 645
Данък върху борсовите операции	32 000	23 513	32 000	18 354
Удръжки от заплатите на държавните служители по чл. 5 от закона за бюджета на държавата за 1935 б. г.	25 000	12 493	15 000	18 299
От данък сгради, за частта внасяна от общините в полза на слетите фондове	8 000	5 214	6 000	7 892
Лихви за ненавремененно изплащане на данъците	120 000	80 439	80 000	113 446
Недобори от данък върху военновременни печалби и комисионни	45 000	26 026	1 000 000	589 685
2. Косвени данъци	9 488 000	12 014 175	17 667 700	24 025 801
а) От митниците	2 283 000	871 982	1 500 200	1 535 448
от тях:				
Мита от вносни стоки и процентов сбор	2 000 000	752 137	1 250 000	810 400
Мита от износни стоки и процентов сбор	2 700	7 535	10 000	531 028
б) От акцизи	6 600 000	10 264 861	15 646 000	21 961 220
от тях:				
Акциз върху пивото	300 000	380 453	500 000	700 224
Акциз върху виното	620 000	798 872	1 600 000	1 853 775
Акциз върху материалите за варене ракия	310 000	471 973	600 000	1 160 794
Акциз върху сирта — плодов и меласов	200 000	517 949	600 000	745 618
Акциз върху захарта и гликозата	500 000	923 951	700 000	1 502 905
Акциз върху тютюневите произведения (бандерол и мурурие)	3 500 000	6 307 231	10 300 000	13 529 400
Такси по закона за засилване на държавните приходи върху фактурната стойност за местни и чуждестранни стоки	700 000	449 900	500 000	1 377 565
в) Държавни привилегии	605 000	877 332	521 500	529 133
от тях:				
От кибрит	320 000	619 925	500 000	474 049
От захарин	250 000	207 438	—	25 901
3. Гербов налог и връхнина	1 200 000	930 046	1 200 000	1 719 785
4. Берии и такси	1 818 250	1 288 334	1 670 000	2 703 148
5. Глѐби и конфискации	240 000	201 823	224 300	294 985

Бележка. Приходите са групирани по схемата на бюджета за 1947 год.

*) До 1946 год. данък занятие (патент заменѝц данък занятие, безобложѝц и върху наемите, беглик и др.)

Recettes de l'Etat par chapitres et principaux paragraphes du budgets

1946		1947		Désignation des recettes
Предвидено Prévision	Постъпило Recouvrement	Предвидено Prévision	Постъпило Recouvrement	
milliers de leva				
35 024 200	39 609 241	45 047 500	45 731 994	I. Impositions
11 323 000	12 629 775	14 250 000	14 670 264	1. Impôts directs
				dont :
7 350 000	6 770 382	8 000 000	6 748 987	Impôt sur le revenu total *)
3 000 000	2 990 308	3 850 000	6 581 560	Impôt sur le chiffre d'affaires
10 000	14 439	20 000	2 246	Impôt sur l'exemption du service obligatoire de travail
40 000	43 347	50 000	30 554	Impôt militaire
250 000	211 939	400 000	243 998	Impôt sur les biens acquis par voie de suppression
20 000	29 533	30 000	50 148	Impôt sur les opérations en bourse
18 000	207 307	400 000	241 635	Prélèvement sur les traitements des employés d'Etat d'après l'art. 5 de la loi sur le budget de l'Etat pour 1935
40 000	40 000	100 000	72 180	Impôt sur les bâtiments — la partie versée par les com- munes au profit des fonds fusionnés
100 000	154 812	600 000	254 555	Intérêts pour le paiement intempestif des impôts
500 000	2 167 708	800 000	444 401	Arriérés d'impôt sur les gains et commissions en temps de guerre
19 648 200	21 917 477	23 783 000	24 096 833	2. Impôts indirects
3 000 200	2 957 042	3 650 000	3 602 728	a) Des douanes
				dont :
2 000 000	1 748 184	2 300 000	1 980 629	Droits d'importation de marchandises et centimes additionnels
400 000	677 477	700 000	1 040 211	Droits d'exportation de marchandises et centimes additionnels
15 547 000	18 343 452	19 262 000	19 615 502	b) Des accises
				dont :
700 000	648 472	950 000	908 254	Accise sur la bière
1 900 000	1 444 520	1 250 000	965 466	Accise sur le vin
1 030 000	1 112 418	1 100 000	964 685	Accise sur les matériaux dont on fait l'eau-de-vie
450 000	692 209	1 200 000	1,490 507	Accise sur l'alcool de fruits et de mélasse
700 000	1 032 989	1 100 000	789 976	Accise sur le sucre et la glycose
8 000 000	9 915 631	9 800 000	10 371 833	Accise sur les produits de tabac (banderole et mou- rourié)
1 500 000	1 780 227	1 800 000	2 455 772	Taxe d'après la loi sur le renforcement des recettes de l'Etat — sur la valeur de facture des marchan- dises indigènes et étrangères
1 101 000	616 983	871 000	878 603	c. Privilèges de l'Etat
				dont :
720 000	546 536	600 000	636 663	Allumettes
200 000	20 372	50 000	172 650	Sacharine
1 678 000	2 074 201	2 500 000	3 130 125	3. Droit de timbrage et centimes additionnels
2 060 000	2 547 352	3 814 500	3 144 059	4. Droits et taxes
310 000	440 436	700 000	690 713	5. Amendes et confiscations

Note. Les recettes sont groupées d'après le schéma du budget pour 1947.

*) Jusqu'en 1946 impôt sur les professions (patente remplaçant l'impôt sur les professions, impôt perçu en une seule fois, impôt sur les loyers, impôt sur moutons et les chèvres.

2. Държавни приходи по глави и по-важни параграфи на бюджета —

(Продължение и край)

Наименование на приходите	1944		1945	
	Предвидено Prévision	Постъпило Recouvrement	Предвидено Prévision	Постъпило Recouvrement
	хиляди лева —			
II. Частно-правни приходи (приходи от капитали, предприятия и стопанства)	2 558 800	2 472 764	2 777 500	2 993 784
а) Предприятия включени в държавния бюджет (даващи брутни приходи)	1 835 800	1 635 882	1 779 500	1 981 548
от тях:				
От пощите	880 000	723 023	1 480 000	1 545 116
б) Предприятия невяключени в държавния бюджет (даващи нетни приходи)	723 000	836 882	998 000	1 017 236
от тях:				
Държавна лотария	60 000	20 000	60 000	35 000
Дирекция за закупуване и износ на зърнени храни — за стопанската ѝ дейност	—	—	—	—
Пощенска спестовна каса и чекова служба — печалба от същите	28 000	28 904	38 000	49 436
III. Разни приходи	6 621 950	19 148 700	5 277 900	6 142 423
а) Приходи от вноски на общините	1 374 071	1 206 436	2 329 161	1 677 201
б) Извънредни приходи	1 707 698	14 129 683	65 000	347 703
в) Други приходи	2 967 018	3 266 923	2 213 972	3 084 472
г) От предприятия отделени на самоиздръжка от 1. I. 1947 г.	246 200	218 695	345 200	693 659
Държавни гори	70 000	84 543	199 000	395 825
Минерални бани и извори	20 000	26 952	25 000	60 294
Държавна печатница	80 000	30 093	40 000	116 884
Радиоразпръсквателна служба	75 000	76 832	80 000	118 333
Телефонна фабрика и каменни кариери	1 200	275	1 200	2 323
д) Оборотни приходи (от нетрансферирани суми по службата на външните държавни заеми)	326 963	326 963	324 567	339 388
е) Неразпределени *)	—	—	—	—
Всичко приходи по редовния бюджет	25 365 000	39 111 080	35 675 900	43 894 914
Извънредни бюджетни кредити	4 148 868	4 143 022	44 727 746	37 976 848
Общо държавни приходи	29 513 868	43 254 102	80 403 646	81 871 762
Приходи на Главната дирекция на железниците и пристанищата				
Всичко приходи по редовния бюджет	5 940 000	5 112 512	10 646 000	10 600 320
Извънредни бюджетни кредити	1 513 783	1 040 000	—	—
Общо приходи на Главната дирекция на железниците и пристанищата	7 453 783	6 152 512	10 646 000	10 600 320

*) Показани са отделно, понеже вносните листове са изгубени и не е известно по кои параграфи са постъпили.

Recettes de l'État par chapitres et principaux paragraphes du budgets

(Suite et fin)

1946		1947		Désignation des recettes
Предвидено Prévision	Постъпило Recouvrement	Предвидено Prévision	Постъпило Recouvrement	
milliers de leva				
4 547 000	3 797 470	5 032 800	4 190 197	II. Recettes de droits privés (Recettes provenant de capitaux, d'entreprises et d'exploitations)
3 116 000	2 725 961	3 367 800	3 300 991	a) Entreprises comprises dans le budget de l'Etat (donnant des recettes brutes)
				dont:
2 050 000	2 003 515	2 250 000	2 436 232	Provenant des postes
1 431 000	1 071 509	1 665 000	889 206	b) Entreprises non comprises dans le budget de l'Etat (donnant de recettes nettes)
				dont:
60 000	50 000	60 000	60 000	Loterie de l'Etat
600 000	600 000	800 000	403 940	Direction pour l'achat et l'exportation de céréales — pour son activité économique
141 000	64 414	190 000	155 169	Caisse d'épargne postale et service des chèques — profits des mêmes
4 408 800	6 461 746	7 119 700	4 746 513	III. Divers revenus
671 060	533 097	2 853 060	1 754 206	a) Recettes provenant de versements faits par les com- munes
250 000	27 534	50 000	13 239	b) Recettes extraordinaires
2 586 113	4 712 237	3 684 184	2 380 997	c) Autres recettes
577 500	864 737	220 000	232 775	d) Recettes provenant d'entreprises se suffisant elles mêmes depuis le 1. I. 1947
290 500	435 498	100 000	100 323	Forêts domaniales
50 000	74 349	10 000	4 336	Bains minéraux et sources minérales
90 000	210 083	50 000	23 636	Imprimerie de l'Etat
145 000	138 048	50 000	81 098	Service de radiodiffusion
2 000	6 759	10 000	23 382	Fabriques d'appareils téléphoniques et carrières de pierres
324 127	324 141	312 456	310 876	e) Recettes de transaction provenant de sommes non transférées au titre du service des emprunts exté- rieurs de l'Etat
—	—	—	54 420	f) Recettes non réparties *)
43 980 000	49 868 457	57 200 000	54 668 704	Total des recettes d'après le budget ordinaire
22 554 028	10 342 802	17 933 421	13 851 979	Crédits budgétaires extraordinaires
66 534 028	60 211 259	75 133 421	68 530 683	Total des recettes de l'Etat
				Recettes de la Direction générale des chemins de fer et des ports
14 550 000	16 796 393	17 250 000	17 962 617	Total des recettes d'après le budget ordinaire
—	—	120	—	Crédits budgétaires extraordinaires
14 550 000	16 796 393	17 250 120	17 962 617	Total des recettes de la Direction générale des chemins de fer et des ports

*) Elles sont indiquées séparément parce que les bordereaux ont été perdus et on ne sait pas d'après quels paragraphes elles ont été recouvrées.

3. Разходи на държавата по министерства —

Министерства	1944		1945	
	Кредити Crédits	Платени суми Sommes payées	Кредити Crédits	Платени суми Sommes payées
	хиляди лева — milliers de leva			
Върховно правителство	289 033	233 134	161 418	128 013
Народно събрание	41 808	31 512	32 469	12 396
Министерски съвет	6 584	5 705	29 330	19 496
Председателство на народната република	—	—	—	—
Управление на особените имоти	—	—	—	—
Българска академия на науките	—	—	—	—
Върховен стопански съвет	—	—	16 851	15 838
Главна дирекция на цените	—	—	—	—
Върховен административен съд	10 031	9 241	9 958	9 358
Царски двор	67 770	67 282	53 808	62 245
Регенство	13 250	11 877	10 320	
Надзор върху печата (национална пропаганда)	27 900	25 128	—	—
Дирекция на професиите	8 375	7 597	—	—
Върховен комисар на военновременното стопанство	4 545	2 879	—	—
Дирекция за гражданска мобилизация	17 785	15 955	8 682	8 680
Главно комисарство по снабдяването	90 985	55 958	—	—
Главна дирекция на трудовата повинност	—	—	—	—
Главна дирекция на статистиката	39 070	29 641	38 929	37 649
Дирекция на въздушните съобщения	—	—	—	—
Главна дирекция на държавните и гарантираните от държавата дългове	3 912 764	3 744 794	6 838 037	5 391 736
Върховна и областни сметни палати	61 736	57 105	69 665	66 315
Министерство на външните работи и на изповеданията	430 546	412 383	579 300	512 181
а) министерството	174 916	168 319	266 900	229 874
б) българска православна църква	255 630	244 064	312 400	282 307
Министерство на вътрешните работи	4 216 541	3 783 905	2 247 939	2 101 175
а) министерството	4 216 541	3 783 905	2 247 939	2 101 175
б) гранични войски	—	—	—	—
Министерство на народното просвещение	3 005 744	2 767 023	3 708 870	3 611 697
Министерство на финансите	2 215 984	1 141 327	1 364 257	1 282 129
а) министерството	1 952 777	945 278	1 085 253	1 011 843
б) държавна печатница	235 957	169 552	247 551	240 540
в) погасителна каса	27 250	26 497	31 453	29 746
Министерство на правосъдието	547 677	473 265	606 600	581 106

Dépenses de l'Etat par ministères

1946		1947		Ministères
Кредити Crédits	Платени суми Sommes payées	Кредити Crédits	Платени суми Sommes payées	
хиляди лева — milliers de leva				
357 014	314 727	574 100	494 142	Pouvoir suprême
237 522	200 539	263 065	255 014	Assemblée nationale
9 688	8 322	16 093	13 491	Conseil des ministres
—	—	41 710	39 094	Présidence de la République populaire
—	—	61 600	60 614	Administration de biens spéciaux
—	—	96 000	53 936	Académie bulgare des sciences
33 060	32 524	49 700	44 259	Conseil économique supérieur
—	—	34 432	17 710	Direction générale des prix
10 155	9 613	11 500	10 024	Haute cour administrative
66 589	53 738	—	—	Cour royale
—	9 991	—	—	Régence
—	—	—	—	Contrôle sur la presse (propagande nationale)
—	—	—	—	Direction de professions
—	—	—	—	Haut commissariat général du ravitaillement
—	—	—	—	Direction de la mobilisation civile
—	—	—	—	Commissariat général du ravitaillement
—	—	1 535 141	1 134 752	Direction générale du travail obligatoir e
106 991	71 315	337 000	259 761	Direction générale de la statistique
—	—	344 000	266 499	Direction des communications aériens
9 090 300	8 000 328	12 064 100	10 920 091	Direction générale de la dette publique et d s dettes garanties par l'Etat
80 200	74 784	88 000	75 520	Haute cour des comptes et cours des comptes régionales
864 400	773 759	880 513	844 726	Ministères des affaires étrangères et des cultes
568 200	489 444	567 013	534 237	a) De ministère
296 200	284 315	313 500	310 489	b) Eglise orthodoxe bulgare
2 488 700	2 450 686	3 554 071	3 364 070	Ministère de l'intérieur publique
2 488 700	2 450 686	2 745 341	2 616 699	a) Le ministère
—	—	808 730	747 371	b) Troupes de frontières
5 496 000	4 838 076	6 373 682	5 850 646	Ministère de l'intérieur
1 636 800	1 515 188	1 318 568	1 153 312	Ministère des finances
1 469 680	1 312 543	1 317 772	1 152 800	a) Le ministère
212 850	199 442	—	—	b) imprimerie de l'Etat
4 270	3 203	796	512	c) Caisse d'amortissement
738 720	703 732	933 108	858 406	Ministère de justice

(Продължение и край)

Министерства	1944		1945	
	Кредити Crédits	Платени суми Sommes payées	Кредити Crédits	Платени суми Sommes payées
	хиляди лева — milliers de leva			
Министерство на войната ¹⁾	26 199 610	22 351 131	13 911 231	9 926 862
Министерство на търговията и продоволствието	302 327	217 007	399 587	364 741
Министерство на земеделието и държавните имоти	2 126 394	1 695 403	2 972 280	2 611 315
Министерство на обществените сгради, пътищата и благоустройството	892 767	633 572	4 025 697	3 866 341
Главна дирекция на пощите, телеграфите и телефоните	1 159 997	1 095 100	1 287 875	1 210 960
Министерство на народното здраве ²⁾	929 661	740 902	1 566 760	1 450 089
Министерство на социалната политика и труда ³⁾	288 562	277 137	784 297	662 116
Министерство на информацията и на изкуствата ⁴⁾	78 538	56 118	447 900	390 228
Министерство на индустрията и занаятите	—	—	—	—
Министерство на електрификацията, водите и природните богатства	—	—	—	—
Неразпределен кредит разрешен за временно процентно увеличение и за добавъчно възнаграждение за семейно положение	362 472	—	778 702	—
Отчетени от Скопие, Прилеп, Ресен — разни министерства	—	—	—	—
Всичко по редовния и допълнителните към него бюджети на държавата	47 059 423	39 708 947	41 789 344	34 194 653
Извънредни бюджетни кредити	5 490 021	4 148 868	44 727 746	43 298 262
Общо държавни разходи	52 549 444	43 857 815	86 517 090	77 492 915
Главна дирекция на железниците и пристанищата				
Редовен бюджет	6 796 133	5 598 129	10 853 996	10 548 612
Отчетени от Б. Н. Б. — Скопие, Прилеп, Ресен	—	—	—	—
Извънредни бюджетни кредити	1 560 000	1 513 783	—	—
Общо разходи на Главната дирекция на железниците и пристанищата	8 356 133	7 111 912	10 853 996	10 548 612
Неоформени бюджетни разходи изплатени през бюджетната година	—	—	—	—
По редовния бюджет на държавата	—	2 888 649	—	447 325
По бюджета на Главната дирекция на железниците и пристанищата	—	20 000	—	—

¹⁾ Разходите на трудовите войски са включени в тия на М-вото на войната.

²⁾ До м. септември 1944 год. към М-вото на вътрешните работи.

³⁾ До м. септември 1944 год. служба към М-вото на вътрешните работи.

⁴⁾ До м. септември 1944 год. служба към Върховното правителство; до 1945 год. М-во на пропагандата.

Dépenses de l'Etat par ministères

1946		1947		Ministères
Кредити Crédits	Платени суми Sommes payées	Кредити Crédits	Платени суми Sommes payées	
хиляди лева — milliers de leva				
8 904 000	8 481 892	7 486 830	7 079 320	Ministère de la guerre ¹⁾
323 454	315 463	407 035	351 809	Ministère du commerce et du ravitaillement
3 036 275	2 859 609	3 628 113	2 951 828	Ministère de l'agriculture et des domaines
4 557 500	4 071 077	5 368 021	4 855 591	Ministère des travaux public et voiries
2 006 300	1 910 212	2 278 208	2 177 384	Direction général des postes, télégraphes et téléphones
2 670 000	2 557 608	3 806 649	3 287 091	Ministère de la santé publique ²⁾
2 460 100	738 836	2 856 106	2 003 188	Ministère de la politique sociale et du travail ³⁾
500 000	493 970	505 002	472 408	Ministère de l'information et des arts ⁴⁾
271 055	160 119	812 194	504 800	Ministère de l'industrie et des métiers
690 855	13 053	1 240 000	930 406	Ministère de l'électrification, des eaux et des richesses naturelles
82 900	—	962 652	—	Crédit non réparti, autorisé pour majoration, des proportionnelles temporaires et indemnité supplémentaire pour charge de famille
—	—	—	71 548	Comptes rendus par Scopié, Prilep, Ressène—divers ministères
46 420 564	40 344 434	57 353 143	49 907 298	Total d'après le budget ordinaire et les budgets supplémentaires de l'Etat
32 173 309	21 063 105	21 822 470	17 933 421	Crédits budgétaires extraordinaires
78 593 873	61 407 539	79 175 613	67 840 719	Total des dépenses de l'Etat
16 763 939	16 013 612	17 637 080	16 676 036	Direction générale des chemins de fer et des ports
—	—	—	35 336	Comptes rendus par la Banque Nat. de Bulgarie de Scopié, Prilep, et Ressène
—	—	310 000	120	Crédits budgétaires extraordinaires
16 763 939	16 013 612	17 947 080	16 711 492	Total des dépenses de la Direction générale des chemins de fer et des ports
—	—	—	—	Dépenses budgétaires non réglées, payées pendant l'année budgétaire
—	2 867 742	—	1 441 801	D'après le budget régulier de l'Etat
—	723 016	—	1 585 243	D'après le budget de la Direction générale des chemins de fer et des ports

¹⁾ Les dépenses des troupes du service de travail obligatoire sont comprises dans celles du Ministère de la guerre.

²⁾ Jusqu'à septembre 1944 ces dépenses sont comprises dans celles du Ministère de l'intérieur.

³⁾ Jusqu'à septembre 1944 c'était un service relevant du Ministère de l'intérieur.

⁴⁾ Jusqu'à septembre 1944 c'était un service relevant du Pouvoir suprême; jusqu'en 1945 Ministère de la propagande.

4. Патент, заменящ данък занятие — облози —

Групи данъкоплатци, според предполагаемия размер на чистия им приход от упражня- ваното занятие	Общо за страната — Pour l'ensemble du pays											
	данъкоплатци contribuables				предполагам чист приход recette nette supposée				данък — облог impôt — imposition			
	1943	1944	1945*	1946	1943	1944	1945*	1946	1943	1944	1945*	1946
	брой — nombre				хиляди лева — milliers de leva							
	Занаятчици —											
С минимален патент	32 629	27 721	25 119	23 727	444 144	401 183	344 501	351 790	6 748	5 803	9 297	10 699
До 40 000 лева	57 391	54 270	55 773	56 395	1 434 287	1 509 037	1 580 978	1 628 312	36 750	37 184	68 078	84 822
От 40 001—80 000 „	7 864	8 642	12 937	18 926	440 314	471 791	726 085	1 052 336	25 858	27 132	65 712	90 417
„ 80 001—120 000 „	1 016	1 067	1 961	2 971	100 615	103 498	179 074	298 067	9 350	9 217	24 772	38 473
„ 120 001—160 000 „	242	263	690	1 085	34 098	34 162	99 851	154 862	3 468	3 599	12 680	20 519
Над 160 000	229	235	417	649	57 650	61 720	118 788	160 103	5 991	6 564	16 051	24 834
Всичко	99 371	92 198	96 897	103 753	2 511 108	2 581 391	3 049 277	3 645 470	88 165	89 499	196 590	269 764
	Търговци —											
С минимален патент	10 847	9 029	8 139	7 433	155 421	135 953	128 402	115 721	2 481	1 900	3 129	3 430
До 40 000 лева	45 033	40 087	38 514	36 986	1 336 255	1 211 604	1 176 700	1 135 393	35 234	33 701	55 287	65 880
От 40 001—80 000 „	15 948	16 237	19 864	23 485	972 217	964 096	1 144 376	1 326 909	53 898	53 377	109 796	140 255
„ 80 001—120 000 „	2 953	3 205	4 092	5 557	284 435	308 743	387 456	555 570	26 624	28 290	50 355	75 181
„ 120 001—160 000 „	851	821	986	1 620	116 243	117 323	142 954	234 578	12 093	11 975	17 425	31 334
Над 160 000	—	—	—	1	—	—	—	285	—	—	—	31
Всичко	75 662	67 379	71 595	75 092	2 864 571	2 737 719	2 979 888	3 368 456	130 330	129 243	235 992	316 111
	Свободни професии —											
С минимален патент	1 862	1 707	787	683	33 529	31 831	14 817	13 495	1 248	1 213	622	597
До 40 000 лева	2 988	2 927	2 196	2 295	99 390	94 360	71 904	75 296	4 888	4 366	3 717	5 034
От 40 001—80 000 „	2 499	2 474	2 785	3 261	138 280	136 553	165 707	200 601	9 330	9 574	12 651	17 670
„ 80 001—120 000 „	391	354	827	1 429	39 427	35 329	86 137	145 367	3 548	3 271	8 085	23 366
„ 120 001—160 000 „	119	126	473	695	16 956	17 589	67 533	98 114	1 530	1 657	6 682	11 488
Над 160 000	92	90	395	585	23 148	22 583	108 238	151 730	2 407	2 387	11 237	18 299
Всичко	7 951	7 678	7 463	8 948	350 730	338 245	514 336	685 603	22 951	22 468	42 994	76 454
	Общо —											
С минимален патент	45 333	33 457	34 045	31 843	633 094	568 967	487 720	481 006	10 477	8 916	13 048	14 726
До 40 000 лева	105 442	97 284	96 483	95 676	2 869 932	2 815 001	2 829 582	2 839 001	76 872	75 251	127 082	155 736
От 40 001—80 000 „	26 311	27 353	35 586	45 672	1 550 811	1 572 440	2 036 168	2 579 846	89 086	90 033	188 159	248 342
„ 80 001—120 000 „	4 360	4 626	6 880	9 967	424 477	447 570	652 667	1 000 004	39 522	40 778	83 212	137 020
„ 120 001—160 000 „	1 212	1 210	2 149	3 400	167 297	169 074	310 338	487 554	17 091	17 231	36 787	63 341
Над 160 000	321	325	812	1 235	80 798	84 303	227 026	312 118	8 393	8 951	27 288	43 164
И всичко	182 984	169 255	175 955	187 793	5 726 409	5 657 355	6 543 501	7 699 529	241 446	241 210	475 576	662 329

*) Без околия Генерал Тошево.

Patente remplaçant l'impôt sur les professions — impositions

Само за градовете — Dont pour les villes												Groupes de contribuables d'après l'importance supposée de leur recette nette provenant de la profession exercée
данъкоплатци contribuables				предполагам чист приход recette nette supposée				данък — облог impôt — imposition				
1943	1944	1945*	1946	1943	1944	1945*	1946	1943	1944	1945*	1946	
брой — nombre				хиляди лева — milliers de leva								
Artisans												
8 444	7 327	6 268	6 120	124 496	113 606	93 640	95 340	1 853	1 543	2 298	2 761	Ayant une patente minimum
24 131	23 717	22 634	22 408	697 330	690 120	685 644	671 139	18 053	18 853	31 509	38 518	Jusqu'à 40 000 leva
6 379	6 774	9 987	11 823	369 052	381 353	570 955	692 964	21 783	22 164	53 419	64 772	40 001 — 80 000
923	951	1 769	2 592	91 844	92 491	160 894	262 487	8 540	8 211	22 064	33 446	80 001 — 120 000
227	233	650	976	31 856	29 772	94 156	139 524	3 247	3 175	11 632	18 102	120 001 — 160 000
223	229	402	596	56 331	60 390	115 795	147 849	5 904	6 424	15 547	23 077	Plus de 160 000
40 327	39 231	41 710	44 515	1 370 909	1 367 732	1 721 084	2 009 303	59 350	60 370	136 469	180 676	Total
Commerçant												
3 325	2 851	2 620	2 496	50 074	46 885	45 153	41 618	956	590	1 026	1 150	Ayant une patente minimum
16 017	14 701	14 284	13 189	502 144	450 947	441 479	411 095	13 730	13 324	21 350	25 020	Jusqu'à 40 000 leva
10 212	10 323	12 114	13 760	667 694	646 013	715 870	797 301	36 935	36 154	71 740	88 432	40 001 — 80 000
2 565	2 682	3 395	4 391	248 444	262 464	323 885	445 614	23 181	24 034	41 830	60 903	80 001 — 120 000
759	707	918	1 358	102 883	100 861	133 380	198 305	10 734	10 288	16 140	26 830	120 001 — 160 000
—	—	—	1	—	—	—	285	—	—	—	31	Plus de 160 000
32 878	31 264	33 331	35 195	1 571 244	1 507 170	1 659 767	1 894 218	85 536	84 300	152 086	202 366	Total
Professions libres												
1 402	1 269	536	522	25 666	24 245	10 530	10 354	964	921	426	460	Ayant une patente minimum
2 457	2 387	1 748	1 865	83 027	77 431	57 386	60 921	4 182	3 621	3 009	4 245	Jusqu'à 40 000 leva
2 309	2 257	2 415	2 753	128 147	124 797	143 981	169 959	8 677	8 731	11 008	15 130	40 001 — 80 000
376	338	742	1 284	37 995	33 816	77 564	131 882	3 415	3 127	7 287	21 687	80 001 — 120 000
114	120	435	639	16 240	16 772	62 384	90 291	1 463	1 575	6 169	10 573	120 001 — 160 000
87	86	366	541	21 854	21 510	100 246	141 448	2 272	2 272	10 406	17 022	Plus de 160 000
6 745	6 457	6 242	7 604	312 929	298 571	452 001	604 855	20 973	20 247	38 305	69 117	Total
Total												
13 171	11 447	9 424	9 138	200 236	184 735	149 323	147 312	3 773	3 054	3 750	4 371	Ayant une patent minimum
42 605	40 805	38 666	37 462	1 232 501	1 218 498	1 184 509	1 143 155	35 965	35 798	55 868	67 783	Jusqu'à 40 000 leva
18 900	19 354	24 516	28 336	1 164 893	1 152 163	1 430 806	1 650 224	67 395	67 049	136 167	163 334	40 001 — 80 000
3 864	3 971	5 906	8 267	373 283	388 771	562 343	839 983	35 136	35 372	71 181	116 036	80 001 — 120 000
1 100	1 060	2 003	2 973	150 984	147 405	280 920	428 120	15 444	15 038	33 941	55 505	120 001 — 160 000
310	315	768	1 138	78 185	81 900	216 041	289 582	8 176	8 696	25 953	40 130	Plus de 160 000
79 950	76 952	81 283	87 314	3 255 082	3 173 473	3 832 942	4 508 376	165 889	165 007	326 860	452 159	Total

*) Non compris l'arrondissement de Général Tochévo

5. Безобложен данък занятие — постъпления
Contribution non imposée sur les professions — recouvrements

Година — Années	От заплати Sur appointements	От лихви — Sur intérêts	От тантиеми, дивиденди и др. Sur tantièmes, de dividendes, etc.	От наеми*) — Sur loyers*)	От проходящи Accidentels	Общо — Total	От него за — Dont pour				
							държавата — l'Etat	фонд „Учителски заплати“ le fonds „appointements d'instituteur“	фонд „Пострадали от войните“ le fonds „Victimes de la guerre“	общините les communes	търговско-индустриални и стопански камари**) les chambres de commerce et d'industrie et les chambres d'économie**)

хиляди лева — milliers de leva

Общо за страната — Pour l'ensemble du pays

1943	694 104	74 370	73 224	133 989	9 415	985 102	591 061	226 574	39 404	88 659	39 404
1944	876 542	72 102	56 326	111 931	9 872	1 126 773	676 064	259 158	45 071	101 409	45 071
1945	1 393 459	111 052	78 795	218 457	18 827	1 820 590	1 092 354	418 736	72 823	163 854	72 823
1946	1 551 491	116 291	87 131	307 198	22 616	2 084 727	1 250 836	479 487	83 389	187 626	83 389

Само за гр. София — Seulement pour la ville de Sofia

1943	216 663	46 698	56 763	59 978	661	380 763	228 453	87 575	15 231	34 269	15 230
1944	195 574	42 597	36 315	25 571	699	300 756	180 454	69 174	12 030	27 058	12 030
1945	349 904	73 010	50 395	83 162	2 893	559 364	335 618	128 654	22 375	50 343	22 374
1946	447 303	65 590	61 033	117 853	1 886	693 715	416 229	159 554	27 749	62 434	27 749

*) Включително лихвите. — Y compris les intérêts de loyers.

**) От 1 септември 1943 год. — земеделските и търговско-индустриалните камари, са слети в стопански камари. — Depuis le 1-er septembre 1943 les chambres d'agriculture et de commerce et d'industrie sont fusionnées avec des chambres d'économie.

6. Данък върху оборота — постъпления — Impôt sur le chiffre d'affaire — recouvrements

Година — Années	По общите правила D'après les règles générales						По особените правила*) — D'après les règles spéciales*)										Всичко Total général	
	търговия commerce		индустрия industrie		общо—total		търговия commerce		индустрия industrie		кредит и застраховка crédit et assurance		търговия и индустрия — смесено commerce et industrie mixtes		общо—total			
	данъкоплатци contribuables	данък impôt	данъкоплатци contribuables	данък impôt	данъкоплатци contribuables	данък impôt	данъкоплатци contribuables	данък impôt	данъкоплатци contribuables	данък impôt	данъкоплатци contribuables	данък impôt	данъкоплатци contribuables	данък impôt	данъкоплатци contribuables	данък impôt		
1943	10 205	457 198	2 826	187 111	13 032	644 309	678	107 178	13 400	33 544	1 825	42 379	2 698	60 808	18 601	243 909	31 653	888 218
1944	13 671	355 871	4 572	217 982	18 243	573 853	249	87 586	13 539	35 835	1 774	90 173	2 593	54 032	18 155	267 686	36 398	841 539
1945	19 364	787 290	6 162	554 120	25 526	1 341 410	451	173 184	10 475	40 606	2 054	52 459	2 037	95 045	15 017	361 294	40 543	1 702 704
1946	37 630	1 421 482	8 561	819 616	46 191	2 241 098	552	115 786	13 319	124 257	2 393	65 562	4 445	142 032	20 709	447 637	66 900	2 688 735
1947	55 657	3 484 557	19 294	2 111 611	74 951	5 596 168	.	.	14 842	220 440	2 440	261 353	5 264	155 905	22 546	637 698	97 497	6 233 866

*) Без броя на данъкоплатците и постъпния данък по чл. 20 — наематели на движими и покрити недвижими имоти и по чл. 40 — проходящи лица, за еднократни, случайни и сезонни сделки, които са отнесени към съответните колони „От наеми“ и „От проходящи“ на таблица № 5.

**) Non compris le nombre des contribuables et l'impôt recouvré d'après l'article 20 — locataires de biens meubles et de biens immeubles bâtis et d'après l'article 40 — personnes passagères, pour des transactions accidentelles et saisonnières qui sont reportées aux colonnes correspondantes „Sur loyer“ et „Accidentels“ du tableau № 5.

7. Допълнителен данък върху общия доход — облози

Impôt supplémentaire sur le revenu total — impositions

Групи данъкоплатци, според размера на облагаемия доход Groupes de contribuables d'après l'importances du revenu imposable	Данъкоплатци Contribuables				Доходи — Revenus				Данък — облог Impôt --- imposition			
	1943	1944	1945*)	1946	1943	1944	1945*)	1946	1943	1944	1945*)	1946
	брой — nombre				хиляди лева — milliers de leva							

Общо за страната — Pour l'ensemble du pays

От 80 000 до 100 000 лв. De 80 000 à 100 000 lv.	3 414	4 008	6 991	—	304 816	351 621	631 170	—	1 050	1 090	2 886	—
„ 100 001— 150 000 „	4 866	6 135	9 829	—	651 702	726 747	1 194 397	—	5 534	6 494	10 399	—
„ 150 001— 200 000 „	1 829	2 322	3 118	2 588	313 103	407 472	514 296	490 036	5 544	7 126	9 537	2 111
„ 200 001— 250 000 „	864	1 058	1 497	4 716	198 230	230 623	328 799	1 104 800	5 329	6 896	9 720	17 113
„ 250 001— 300 000 „	563	643	763	2 276	146 460	172 677	212 964	630 541	6 082	7 426	10 130	22 332
„ 300 001— 400 000 „	514	621	707	2 052	182 257	215 061	238 619	712 756	10 678	13 575	12 409	45 543
„ 400 001— 500 000 „	228	327	360	912	105 261	146 862	162 116	410 717	8 915	12 527	11 114	37 402
„ 500 001— 600 000 „	156	159	205	449	90 785	86 863	109 816	258 809	8 201	9 516	11 760	29 797
„ 600 001— 800 000 „	145	143	172	468	97 654	96 936	118 829	317 753	10 991	11 563	14 040	50 191
„ 800 001—1 000 000 „	71	56	73	203	57 154	49 360	67 184	182 398	7 784	6 834	11 397	35 609
Над 1 000 000 Plus de 1 000 000	84	61	63	326	159 687	84 236	92 214	610 455	15 237	13 845	14 223	179 597
Всичко — Total . .	12 737	15 573	23 778	13 990	2 307 110	2 568 458	3 670 404	4 713 295	85 345	96 942	117 615	419 635

Само за гр. София — Seulement pour la ville de Sofia

От 80 000 до 100 000 лв. De 80 000 à 100 000 lv.	1 656	1 661	1 762	—	149 287	143 663	159 835	—	486	457	519	—
„ 100 001— 150 000 „	2 473	2 950	3 263	—	354 123	344 479	411 523	—	2 866	3 162	3 740	—
„ 150 001— 200 000 „	1 074	1 232	1 410	540	180 695	216 596	223 053	105 132	3 270	3 798	4 197	470
„ 200 001— 250 000 „	526	718	805	1 165	120 725	145 787	175 169	268 152	3 220	4 538	5 080	4 503
„ 250 001— 300 000 „	333	399	415	614	85 891	106 801	118 355	174 635	3 753	4 767	5 765	5 926
„ 300 001— 400 000 „	330	395	418	485	115 402	137 434	139 664	167 352	6 928	8 103	6 033	10 857
„ 400 001— 500 000 „	138	199	209	181	65 295	90 051	95 184	80 527	5 668	7 837	5 215	6 816
„ 500 001— 600 000 „	105	105	137	95	62 484	57 547	72 599	52 200	5 392	6 417	7 765	6 363
„ 600 001— 800 000 „	92	103	112	78	62 072	70 492	77 424	51 824	7 023	8 437	8 790	8 024
„ 800 001—1 000 000 „	41	41	45	32	33 395	36 190	41 900	28 613	4 459	5 387	7 589	5 465
Над 1 000 000 Plus de 1 000 000	50	40	30	33	92 176	58 317	51 620	49 561	9 898	9 778	7 283	13 253
Всичко — Total . .	6 818	7 843	8 612	3 224	1 322 545	1 407 367	1 565 126	977 996	52 963	62 731	61 932	61 677

*) Без околия Генерал Тошево — Non compris l'arrondissement de Général Tchévo.

9. Данък върху лотарийните печалби, даренията и военния данък — облози

Impôt sur les profits de la loterie, les dons et l'impôt militaire — impositions

Година — Années	Лотарийни печалби Profits de la loterie			Дарения *) — Dons *)			Военен данък Impôt militaire		Допълнителен военен данък Impôt militaire supplémentaire	
	данъкоплатци contribuables	облагаема маса masse imposable	данък — impôt	данъкоплатци contribuables	облагаема маса masse imposable	данък — impôt	данъкоплатци contribuables	данък — impôt	данъкоплатци contribuables	данък — impôt
	брой nombre	хиляди лева milliers de leva		брой nombre	хиляди лева milliers de leva		брой nombre	1000 лева leva	брой nombre	1000 лева leva
1943	11	146	30	2 056	242 761	12 327	14 572	29 791	3 823	7 808
1944	2	70	16	1 159	165 620	7 983	16 620	31 140	2 739	8 181
1945	1	100	24	2 329	567 875	41 437	13 911	32 350	2 724	7 150
1946	—	—	—	2 152	414 902	25 635	12 240	38 038	1 267	5 598
1947	—	—	—	2 619	575 250	34 631	—	—	—	—

*) За 1945 год. без околия Генерал Тошево — Pour 1945 non compris l'arrondissement de Général Tochévo.

10. Данък върху овците и козите — облози

Impôts sur les moutons, les brebis et les chèvres — impositions

Година — Années	Данъкоплатци Contribuables	Овци — Brebis et moutons			Кози — Chèvres			Наложен данък Contribution imposée	
		декларирани — déclarés	укрити — celés	общо — ensemble	декларирани — déclarés	укрити — celés	общо — ensemble	за държавата и фонд „Обществени бедствия“ вкл. и от глоби pour l'Etat, fonds cata- mités publiques et amendes	за общините pour les communes
		брой — nombre						хиляди лева milliers de leva	
1943	785 363	7 667 041	153 062	7 820 103	577 522	30 232	607 754	43 285	6 978
1944	794 503	6 032 828	227 816	6 260 644	632 662	41 835	674 497	38 364	6 001
1945	889 851	7 031 851	246 087	7 277 938	705 223	43 157	748 380	229 116	30 365
1946	929 559	7 683 489	445 904	8 129 393	817 005	66 657	883 663	244 631	34 931

11. Държавни фондове — капитали или остагъци — Fonds de l'Etat — capitaux ou soldes

Фондове по министерства и дирекции Fonds par ministères et directions	Положение към 31. XII. — Situation au 31. XII.						
	1941	1942	1943	1944	1945	1946	1947
	хиляди лева — milliers de leva						
Главна дирекция на държавните дългове — Direction générale de la dette publique	8 772	8 995	8 486	8 726	9 316	—	—
Евентуални загуби от заеми гарантирани от държавата — Pertes éventuelles provenant de prêts garantis par l'Etat .	4 619	4 749	4 261	4 392	5 118	—	—
Амортизационен фонд на дружество „Червен кръст“ — Fonds d'amortissement de la société „Croix Rouge“ . . .	4 153	4 246	4 225	4 334	4 198	—	—
Министерство на народното просвещение — Ministère de l'instruction publique	129 996	197 452	181 922	415 563	429 976	91 985	114 845
Завещатели и дарители — Testateurs et donateurs	51 958	58 739	63 144	67 297	84 120	91 985	99 599
Учителски заплати — Appointements des instituteurs	37 347	74 067	60 089	286 058	257 093	—	—
Даровити деца и младежи — Enfants et jeunes gens spécialement doués	27 666	47 156	36 923	39 498	42 774	—	—
Държавно издателство — Maison d'édition de l'Etat . . .	—	—	—	—	24 113	—	—
Учебници и учебни помагала — Livres d'enseignement et accessoires d'enseignement	—	1 418	1 456	2 572	—	—	—
Библиотека „Българска книга“ — Bibliothèque „Livre Bulgare“	—	—	815	298	—	—	—
Библиотека „Български учител“ — Bibliothèque „Professeur bulgare“	—	—	1 418	1 018	—	—	—
Подобрение условията за лекуване в университетските клиники — Amélioration des conditions de traitement dans les cliniques universitaires	507	3 180	4 853	5 792	8 596	—	—
Братя Евлоги и Христо Георгиеви — Frères Evloghi et Christo Ghéorghieff	12 518	12 892	13 224	13 020	13 280	—	15 246
Министерство на финансите — Ministère de la justice	1 439 632	1 551 002	2 116 789	2 491 383	2 939 279	3 142 870	5 515 383
Пенсии за изслужено време — Pensions de retraite	1 112 893	1 001 224	1 426 266	1 982 094	2 140 028	2 336 600	3 712 003
Пенсии на земеделците стопани — Pensions des exploitants agricoles	221 801	409 976	481 639	302 355	526 434	700 789	1 684 123
Посмъртна каса на личните пенсионери — Caisse posthume des retraités individuels	36 117	40 121	44 082	48 240	51 295	56 652	61 224
Заеми на общините за водоснабдяване, осветление и благоустройство — Prêts aux communes pour adduction d'eau, éclairage et pour travaux publics	45 056	68 546	125 070	100 489	88 799	—	—
Поморийски солници — Salines de Pomorié	472	256	738	531	2 550	—	—
Българска държавна лотария — Loterie bulgare de l'Etat . .	21 713	27 778	33 198	35 000	41 769	48 829	58 033
Деловодители при държавните бирници — Teneurs de livres près des percepteurs de l'Etat	1 580	3 101	5 796	21 664	88 404	—	—
Министерство на правосъдието — Ministère de la justice	295 310	313 290	336 255	404 296	416 876	—	—
Съдебни сгради — Bâtiments de justice	295 310	313 290	336 255	404 296	416 876	—	—
Министерство на търговията и промишлеността — Ministère du commerce et de l'industrie	17 655	23 142	23 552	31 383	38 450	40 059	39 481
Д-р Василяди — Dr Vassiliadi	13 113	13 145	13 474	13 543	38 328	40 059	39 481

11. Държавни фондове — капитали или остатъци — Fonds de l'Etat — capitaux ou soldes

(Продължение и край)

(Suite et fin)

Фондове по министерства и дирекции Fonds par ministères et directions	Положение към 31. XII. — Situation au 31. XII.						
	1941	1942	1943	1944	1945	1946	1947
	хиляди лева — milliers de leva						
Кина Ив. Касева — Kina Kasséva	103	108	112	117	122	—	—
Прсучване природните богатства — Etudes des richesses naturelles	4 439	9 889	9 966	17 723	—	—	—
Министерство на обществените сгради, пътищата и благоустройството — Ministère des bâtiments publics, des routes et des travaux publics	124 200	281 537	187 669	555 969	152 887	—	—
Пътища — Routes	52 859	119 915	22 141	62 379	152 887	—	—
Държавна каменна кариера „Бошуля“ — Carrière de pierre de l'Etat „Bochoulia“	557	582	949	8 210	—	—	—
Държавна каменна кариера „Гранитово“ — Carrière de pierre de l'Etat „Granitovo“	—	503	—	—	—	—	—
Държавна каменна кариера „Витоша“ — Carrière de pierre de l'Etat „Vitochã“	—	—	3 960	4 921	—	—	—
Водоснабдяване и канализация — Adduction d'eau et canalisation	—	69 898	41 029	55 835	—	—	—
Главна дирекция на строежите — Direction générale des constructions	70 784	90 639	119 590	424 624	—	—	—
Министерство на железниците, пощите и телеграфите Ministère des chemins de fer, des postes et télégraphes	93 603	99 079	124 994	131 831	139 819	—	—
Пощенска спестовна каса и пощенска чекова служба — Caisse d'épargne postale et service postal des chèques . .	93 603	99 079	124 994	131 881	139 819	—	—
Министерство на народно здраве — Ministère de la santé publique	15 205	111 213	152 346	155 486	197 828	10 787	10 641
Здравни фондове — Fonds de santé	12 800	11 021	19 454	20 499	22 158	—	—
Лечебни сгради — Constructions sanitaires	—	97 728	126 021	122 967	149 199	—	—
Княз Алеко Богориди — Prince Aléco Bogoridi	1 904	1 952	2 002	2 051	2 101	2 154	2 206
Ставри Константинов — Stavri Konstantinoff	501	512	512	524	537	553	550
Тодор Хр. Пиперевски — Todor H. Piperevski	—	—	439	2 757	7 885	8 080	7 885
Борба с маларията — Lutte contre le paludisme	—	—	3 918	6 688	15 948	—	—
Министерство на социалната политика — Ministère de la politique sociale	79 010	261 392	822 213	1 471 976	2 419 730	—	—
Многодетни български семейства — Familles bulgares ayant beaucoup d'enfants	—	—	109 999	269 693	317 755	—	—
Дирекция на труда — Direction du travail	79 010	261 392	712 214	1 202 283	1 934 546	—	—
Подпомагане пострадалите в борбата против фашизма народни борци и техните семейства — Assistance aux victimes de la lutte contre le fascisme, aux combattants nationaux et à leurs familles	—	—	—	—	147 429	—	—
Всичко — Total . .	2 203 383	2 847 102	3 954 226	5 666 663	6 744 161	3 285 701	5 680 350

Държавни фондове	От публично-правни постъпления Recouvrements de droit public	От общополезни институти D'institution d'utilité publique	От имоти, стопанства и предприятия De biens, exploitations, entreprises	Вноски и помощи от други публично-правни тела Versements et subsides d'autres corps de droit public			От продажба на имущество, изтеглени суми от ф-ве, капитали и др. de vente de biens, sommes retirées de capitaux et de fonds
				държавата de l'Etat	общините des communes	фондове и др. de fonds, etc.	
хиляди лева —							
Главна дирекция на държавните дългове	—	—	—	—	—	—	—
Евентуални загуби от заеми, гарантирани от държавата	—	—	—	—	—	—	—
Амортизационен фонд на дружество „Червен кръст“	—	—	—	—	—	—	—
Министерство на народното просвещение	—	22 245	6 575	15 063	—	2 868	—
Завещатели и дарители	—	—	6 575	—	—	2 820	—
Учителски заплати	—	—	—	—	—	—	—
Заплати на персонала в вечерните гимназии	—	22 245	—	15 063	—	48	—
Даровити деца и младежи	—	—	—	—	—	—	—
Държавно издателство	—	—	—	—	—	—	—
Учебници и учебни помагала	—	—	—	—	—	—	—
Библиотека „Българска книга“	—	—	—	—	—	—	—
Библиотека „Български учител“	—	—	—	—	—	—	—
Подобрение условията за лекуване в университетските клиники	—	—	—	—	—	—	—
Бр. Евлоги и Хр. Георгиеви	—	—	—	—	—	—	—
Министерство на финансите	5 053 740	—	278 150	4 676 297	318 738	27 398	50 548
Пенсии за изслужено време	3 586 233	—	70 736	76 297	—	27 398	12 554
Пенсии на земеделците стопани	1 457 239	—	5 340	4 600 000	318 738	—	37 944
Посмъртна каса на личните пенсионери	10 208	—	1 976	—	—	—	50
Общински налози	—	—	—	—	—	—	—
Заеми на общините за водоснабдяване, осветление и благоустройство	—	—	—	—	—	—	—
Поморийски солници	—	—	—	—	—	—	—
Българска държавна лотария	—	—	200 098	—	—	—	—
Деловодители при държавните бирници	—	—	—	—	—	—	—
Министерство на правосъдието	—	—	—	—	—	—	—
Съдебни сгради	—	—	—	—	—	—	—
Министерство на търговията и промишлеността	—	—	1 547 037	—	—	—	1 688
Д-р Василияди	—	—	709	—	—	—	1 688
Кина Ив. Касева	—	—	—	—	—	—	—
Дирекция за закупуване и износ на зърнен и храни *)	—	—	1 546 378	—	—	—	—
Проучване природните богатства	—	—	—	—	—	—	—
Министерство на обществените сгради, пътищата и благоустройството	—	—	—	—	—	—	—
Пътища	—	—	—	—	—	—	—
Държавна каменна кариера „Бошуля“	—	—	—	—	—	—	—
Държавна каменна кариера „Гранитово“	—	—	—	—	—	—	—
Държавна каменна кариера „Витоша“	—	—	—	—	—	—	—
Водоснабдяване и канализация	—	—	—	—	—	—	—
Главна дирекция на строежите	—	—	—	—	—	—	—
Министерство на железниците, пощите и телеграфите	—	—	—	—	—	—	—
Пощенска спестовна каса и пощенска чекова служба	—	—	—	—	—	—	—
Министерство на народното здраве	—	—	1 228	—	—	—	—
Здравни фондове	—	—	—	—	—	—	—
Лечебни сгради	—	—	—	—	—	—	—
Княз Алеко Богориди	—	—	45	—	—	—	—
Ставри Константинов	—	—	16	—	—	—	—
Тодор Хр. Пиперевски	—	—	1 167	—	—	—	—
Борба с маларията	—	—	—	—	—	—	—
Министерство на социалната политика	—	—	—	—	—	—	—
Многодетни български семейства	—	—	—	—	—	—	—
Дирекция на труда	—	—	—	—	—	—	—
Подпомагане пострадалите в борбата против фашизма народни борци и техните семейства	—	—	—	—	—	—	—
Всичко 1947	5 053 740	22 245	1 833 040	4 691 360	318 738	30 266	52 236
1946	3 128 871	—	393 934	487 831	44 125	7 734	18 396
1945	6 570 277	9 675	550 231	978 298	58 167	355 242	72 121
1944	4 731 766	5 264	430 350	3 972 683	26 932	910 126	35 308

*) От 1946 год. на самоиздръжка.

Fonds de l'Etat — recettes en 1947

От сключени заеми Emprunt conclus	От други и неразпределиени Autres et non répartis	Счетоводни De comptabilité	Общо постъпления Recouvrements en générales				Fonds de l'Etat
			1947	1946	1945	1944	
milliers de leva							
—	—	—	—	—	313	387	Direction générale de la dette publique
—	—	—	—	—	94	173	Pertes éventuelles provenant d'emprunts garantis par l'Etat
—	—	—	—	—	219	214	Fonds d'amortissement de la société „Crois rouge“
—	—	—	46 751	4 976	1 403 315	884 825	Ministère de l'instruction publique
—	—	—	9 395	4 976	4 211	5 048	Legs et dons
—	—	—	—	—	1 329 444	827 964	Traitements des instituteurs
—	—	—	37 356	—	—	—	Traitement du personnel dans les gymnases du soir
—	—	—	—	—	9 779	9 379	Enfants et jeunes gens spécialement doués
—	—	—	—	—	54 527	—	Edition de l'Etat
—	—	—	—	—	—	38 031	Livres d'étude et auxiliaires scolaires
—	—	—	—	—	—	1 088	Bibliothèque „Livre bulgare“
—	—	—	—	—	—	650	Bibliothèque „Instituteur bulgare“
—	—	—	—	—	4 889	2 217	Amélioration des conditions de traitement dans des cliniques universitaires
—	—	—	—	—	465	448	Frères Evlogui et Christo Gheorghievi
—	24 260	123 642	10 552 773	3 957 552	4 208 880	3 124 657	Ministère des finances
—	24 250	—	3 797 528	2 351 510	2 176 368	1 931 810	Pensions de retraite
—	10	—	6 419 271	1 410 352	1 200 970	645 264	Pensions des exploitants agricoles
—	—	—	12 234	12 135	10 964	10 594	Caisse posthume des pensionnés individuels
—	—	—	—	—	438 698	334 033	Impositions individuels
—	—	—	—	—	117 088	77 056	Emprunts des communes pour adduction d'eau, pour éclairage et travaux publics
—	—	—	—	—	10 186	4 079	Salines de Pomorié
—	—	123 642	323 740	183 555	125 811	65 976	Loterie de l'Etat bulgare
—	—	—	—	—	128 795	55 835	Teneurs de livres près les hôpitaux de l'Etat
—	—	—	—	—	33 399	27 058	Ministère de la justice
—	—	—	—	—	33 399	27 058	Bâtiments judiciaires
—	—	—	1 548 775	229 553	204 509	223 622	Ministère du commerce et de l'industrie
—	—	—	2 397	519	1 133	439	Dr Vassiliadi
—	—	—	—	—	5	5	Kina Iv. Kasséva
—	—	—	1 546 378	229 034	203 371	198 158	Direction pour l'achat et l'exportation de céréales *)
—	—	—	—	—	—	25 020	Recherche de richesses naturelles
—	—	—	—	—	920 738	4 940 478	Ministère des bâtiments publics, voiries et travaux publics
—	—	—	—	—	920 738	612 057	Routes
—	—	—	—	—	—	27 813	Carrière de l'Etat „Bochoulia“
—	—	—	—	—	—	11 312	Carrière de l'Etat „Granitovo“
—	—	—	—	—	—	14 724	Carrière de l'Etat „Vitocha“
—	—	—	—	—	—	26 532	Adduction d'eau et canalisation
—	—	—	—	—	—	4 248 040	Direction générale des constructions
—	—	—	—	—	46 221	29 303	Ministère des chemins de fer, des postes et télégraphe
—	—	—	—	—	46 221	29 308	Caisse d'épargne postale et service postal des chèques
—	—	—	1 228	1 326	91 501	48 870	Ministère de la santé publique
—	—	—	—	—	4 791	3 265	Fonds de santé
—	—	—	—	—	59 519	28 413	Bâtiments hospitaliers
—	—	—	45	21	52	51	Prince Aléko Bogoridi
—	—	—	16	5	13	11	Stavri Konstantinov
—	—	—	1 167	1 300	5 128	2 319	Todor Chr. Pipérevski
—	—	—	—	—	21 998	14 811	Lutte contre de paludisme
—	—	—	—	—	1 795 700	835 707	Ministère de la publique sociale
—	—	—	—	—	285 245	169 907	Familles nombreuses
—	—	—	—	—	1 104 720	725 800	Direction du travail
—	—	—	—	—	405 735	—	Assistance aux victimes de la lutte contre le fascisme, aux partisans et à leurs familles
—	24 260	123 642	12 149 527	—	—	—	1947 Total
—	2 802	109 664	—	4 193 407	—	—	1946
15 350	27 673	67 482	—	—	8 704 576	—	1945
19 290	15 472	27 721	—	—	—	10 174 912	1944

*) Depuis 1945 la Direction se suffit elle même.

Държавни фондове	Лични — Dépenses pour le personnel		Веществени Dépenses matérielle	Имоти, стопанства и предприятия Biens' exploitations et entreprises	Погасяване задължения и изплащане на ренти Amortissement de dettes et payement de rentes	Вноски и помощи Versements et subsides	
	заплати и други възнаграждения Traitements et autres rémunérations	данъци и други вноски върху кредити, за заплатите Impôts et autres versements sur le crédit des traitements				на държавата de l'Etat	на фондове и др. des fonds, etc.
Главна дирекция на държавните дългове	—	—	—	—	—	—	—
Евентуални загуби от заеми, гарантирани от държавата	—	—	—	—	—	—	—
Амортизационен фонд на д-во „Червен кръст“	—	—	—	—	—	—	—
Министерство на народното просвещение	19 015	—	1 375	—	3 000	—	490
Завещатели и дарители	438	—	842	—	—	—	490
Учителски заплати	—	—	—	—	—	—	—
Заплати на персонала в вечерните гимназии	18 577	—	533	—	3 000	—	—
Даровити деца и младежи	—	—	—	—	—	—	—
Държавно издателство	—	—	—	—	—	—	—
Учебници и учебни помагала *)	—	—	—	—	—	—	—
Библиотека „Българска книга“ *)	—	—	—	—	—	—	—
Библиотека „Български учител“ *)	—	—	—	—	—	—	—
Подобрение условията за лекуване в университетските клиники	—	—	—	—	—	—	—
Бр. Евлоги и Христо Георгиеви	—	—	—	—	—	—	—
Министерство на финансите	47 224	490	11 167	2 733	7 732 995	60 000	42 844
Пенсии за изслужено време	44 832	—	9 590	—	2 365 070	—	2 633
Пенсии на земеделците стопани	—	—	—	—	5 409 936	—	26 000
Посмъртна каса на личните пенсионери	—	—	—	—	7 322	—	340
Общински налози	—	—	—	—	—	—	—
Заеми на общините за водоснабдяване, осветление и благоустройство	—	—	—	—	—	—	—
Поморийски солници	—	—	—	—	—	—	—
Българска държавна лотария	2 392	490	1 571	2 733	667	60 000	13 871
Деловодители при държавните бирници	—	—	—	—	—	—	—
Министерство на правосъдието	—	—	—	—	—	—	—
Съдебни сгради	—	—	—	—	—	—	—
Министерство на търговията и промишлеността	271 627	—	26 126	515 769	7 196	—	—
Д-р Василияди	—	—	—	—	—	—	—
Кина Ив. Касева	—	—	—	—	—	—	—
Дирекция за закупуване и износ на зърнени храни	271 627	—	26 126	515 769	7 196	—	—
Проучване природните богатства	—	—	—	—	—	—	—
Министерство на обществените сгради, пътищата и благоустройството	—	—	—	—	—	—	—
Пътища	—	—	—	—	—	—	—
Държавна каменна кариера „Бошуля“	—	—	—	—	—	—	—
Държавна каменна кариера „Гранитово“	—	—	—	—	—	—	—
Държавна каменна кариера „Витоша“	—	—	—	—	—	—	—
Водоснабдяване и канализация	—	—	—	—	—	—	—
Главна дирекция на строежите	—	—	—	—	—	—	—
Министерство на железниците, пощите и телеграфите	—	—	—	—	—	—	—
Пощенска спестовна каса и пощенска чекова служба	—	—	—	—	—	—	—
Министерство на народното здраве	—	—	—	—	—	—	—
Здравни фондове	—	—	—	—	—	—	—
Лечебни сгради	—	—	—	—	—	—	—
Княз Алеко Богориди	—	—	—	—	—	—	—
Ставри Константинов	—	—	—	—	—	—	—
Тодор Хр. Пиперевски	—	—	—	—	—	—	—
Борба с маларията	—	—	—	—	—	—	—
Министерство на социалната политика	—	—	—	—	—	—	—
Многодетни български семейства	—	—	—	—	—	—	—
Дирекция на труда	—	—	—	—	—	—	—
Подпомагане пострадалите в борбата против фашизма народни борци и техните семейства	—	—	—	—	—	—	—
Всичко	337 866	490	38 668	518 502	7 793 191	60 000	43 334
1946	207 274	22 835	33 746	80 960	3 562 158	56 340	—
1945	344 955	47 350	603 984	411 641	3 121 420	2 111 165	400 903
1944	726 460	99 004	3 772 117	253 192	2 438 691	612 951	846 859

*) От 1945 год. обособени в фонд „Държавно издателство.“

Fonds de l'Etat — dépenses en 1947

Неразделени Dépenses non réparties	Вноски за собствени фондове — Versements pour des fonds propres	Счетоводни De comptabilité	Общо разходи — Total des dépenses				Fonds de l'Etat
			1947	1946	1945	1944	
milliers de leva							
—	—	—	—	—	221	146	Direction générale de la dette publique
—	—	—	—	—	81	41	Pertes éventuelles provenant d'emprunts garantis par l'Etat
—	—	—	—	—	140	105	Fonds d'amortissement de la „Société croix rouge“
11	—	—	23 891	1 453	1 383 474	633 690	Ministère de l'instruction publique
11	—	—	1 781	1 453	1 467	1 111	Legs et dons
—	—	—	22 110	—	1 358 413	612 994	Traitements des instituteurs
—	—	—	—	—	—	—	Traitements du personnel dans les gymnases du soir
—	—	—	—	—	6 504	6 546	Enfants et jeunes gens spécialement deués
—	—	—	—	—	14 800	—	Edition de l'Etat
—	—	—	—	—	—	9 922	Livres d'étude et auxiliaires scolaires*)
—	—	—	—	—	—	789	Bibliothèque „Livre bulgare“*)
—	—	—	—	—	—	869	Bibliothèque „Instructeur bulgare“*)
—	—	—	—	—	—	—	Amélioration de condition de traitement dans les cliniques universitaires
—	—	—	—	—	2 085	1 277	Frères Evlogui et Christo Guéorgiev
—	—	—	—	—	205	182	
19	—	123 642	8 071 114	3 777 621	3 762 002	2 694 094	Ministère des finances
—	—	—	2 422 125	2 358 796	2 018 434	1 370 346	Pensions de retraite
—	—	—	5 435 935	1 235 998	976 902	824 537	Pensions des exploitants agricoles
—	—	—	7 662	8 874	7 869	6 491	Caisse posthumes des pensionnés individuelles
—	—	—	—	—	438 698	334 033	Impositions communales
—	—	—	—	—	—	—	Emprunts des communes pour adduction d'eau, pour éclairage et travaux publics
—	—	—	—	—	128 778	53 971	Salines de Pomorié
—	—	—	—	—	8 189	4 285	Loterie de l'Etat bulgare
19	—	123 642	205 391	173 953	121 053	60 258	Teneurs de livres près les hopitaux d'Etat
—	—	—	—	—	62 079	40 173	
—	—	—	—	—	28 820	25 426	Ministère de la justice
—	—	—	—	—	28 820	25 426	Bâtiments judiciaires
953	—	—	821 671	229 186	203 426	205 470	Ministère du commerce et de l'industrie
—	—	—	—	152	55	15	D-r Vassiliadi
—	—	—	—	—	—	—	Kina Iv. Kasséva
953	—	—	821 671	229 034	203 371	198 158	Direction pour l'achat et l'exportation de céréales
—	—	—	—	—	—	7 297	Recherche de richesses naturelles
—	—	—	—	—	830 231	4 832 350	Ministère des bâtiments publics, voiries et travaux publics
—	—	—	—	—	830 231	525 751	Routes
—	—	—	—	—	—	21 487	Carrière de l'Etat „Bochoulia“
—	—	—	—	—	—	5 669	Carrière de l'Etat „Granitovo“
—	—	—	—	—	—	13 763	Carrière de l'Etat „Vitocha“
—	—	—	—	—	—	7 750	Adduction d'eau et canalisation
—	—	—	—	—	—	4 257 930	Direction générale des constructions
—	—	—	—	—	46 221	29 308	Ministère des chemins de fer, des postes et télégraphes
—	—	—	—	—	46 221	29 308	Caisse d'épargne postale et service postal des chèques
—	—	—	—	2	59 174	45 691	Ministère de la santé publique
—	—	—	—	—	3 114	2 365	Fonds de santé
—	—	—	—	—	39 600	31 284	Bâtiments hospitaliers
—	—	—	—	2	2	2	Prince Aléco Bogoridi
—	—	—	—	—	—	—	Stavri Konstantinov
—	—	—	—	—	—	—	Todor Chr. Piperevski
—	—	—	—	—	16 458	12 040	Lutte contre le paludisme
—	—	—	—	—	801 159	314 368	Ministère de la politique sociale
—	—	—	—	—	190 396	78 577	Familles bulgares nombreuses
—	—	—	—	—	352 457	235 791	Direction de travail
—	—	—	—	—	258 306	—	Assistance aux victimes de la lutte contre le fascisme, aux partisans et à leur familles
983	—	123 642	8 916 676	—	—	—	1947 Total
1 090	7 059	109 664	—	4 008 262	—	—	1946
59	5 769	67 482	—	—	7 114 728	—	1945
746	2 802	27 721	—	—	—	8 780 543	1944

*) Pour 1945 réunis au fonds „Maison d'édition de l'Etat“.

14. Приходи на държавно-автономните предприятия и учреждения 1944—1947 години —

Учреждения и предприятия	Публично-правни постъпления Recettes, de droit public	От общо-полезни институти Instituts d'utilité public	От имоти и от дейността на предприятието Des biens et de l'activité de l'entreprise	Вноски и помощи от други публично-правни тела — Versements et subsides d'autres corps de droit public		
				държавата l'Etat	общините communes	фондове и др. fonds et autres
						хиляди лева —
Дирекция на труда *)	1946 1 393 076	—	—	—	—	—
	1947 1 482 642	—	—	—	—	—
Институт „Обществено осигуряване“	1944 1 387 380	1 796	111 914	—	—	16 345
	1945 2 253 411	2 481	174 000	—	—	25 230
	1946 2 822 029	2 050	273 629	—	—	26 211
	1947 3 435 347	15 266	348 477	—	—	33 076
Дирекция за водоснабдяване на безводния Делиорман	1944 12 655	—	14 248	—	—	—
	1945 15 992	—	20 243	—	—	—
	1946 6 237	—	21 954	—	—	—
	1947 22 191	—	39 274	—	—	—
Българска земеделска и кооперативна банка	1944 —	—	2 144 199	—	—	—
	1945 —	—	2 957 802	—	—	—
	1946 —	—	4 147 303	—	—	—
	1947 —	—	5 124 583	—	—	—
Българска народна банка	1944 —	—	1 398 743	—	—	—
	1945 —	—	703 226	—	—	—
	1946 —	—	653 389	—	—	—
	1947 —	—	830 572	—	—	—
Държавни мини „Перник“	1944 —	1 614	1 411 386	—	—	—
	1945 —	3 776	4 683 223	—	—	—
	1946 —	3 918	5 231 239	—	—	—
	1947 —	—	6 030 869	—	—	—
Главна дирекция за електрификацията	1944 2	—	36 784	40 000	45 000	—
	1945 —	—	150 277	40 000	650 000	—
	1946 1 584	—	609 455	2 050 000	—	—
	1947 —	—	227 608	220 000	—	—
Държавен технико-стопански контрол върху частните каменовъглени мини*)	1946 8 445	—	—	—	—	—
	1947 8 549	—	—	—	—	—
Главна дирекция на водите	1946 8 959	—	—	750 000	—	—
	1947 3 521	—	—	7 000	—	—
Български синдикат за производство на изкуствени торове	1947 —	—	—	200 000	—	167 574
Химически заводи „Солоподем“	1944 —	—	79 268	—	—	—
	1945 —	—	167 567	—	—	—
	1946 —	—	165 003	—	—	—
	1947 —	—	228 723	—	—	—
Държавен застрахователен институт	1947 —	—	314 265	—	—	—
Държавен тютюнев монопол	1947 —	—	944 219	—	—	—
Държавно електроснабдително предприятие „Въча“	1944 379	—	144 712	—	—	—
	1945 952	—	234 384	—	—	—
	1946 —	—	290 218	—	—	—
	1947 —	—	300 305	—	972	—
Всичко	1944 1 400 416	3 410	5 341 254	40 000	45 000	16 345
	1945 2 270 355	6 257	9 090 722	40 000	650 000	25 230
	1946 4 240 330	5 968	11 392 190	2 800 000	—	26 211
	1947 4 952 250	15 266	14 388 895	427 000	972	200 650

*) До 1945 год. към таблицата за фондовете

Recettes des entreprises et des établissements autonomes de l'Etat 1944—1947

От продажба на имущества, изтеглени суми от фондове, капитали и др. De la vente de biens, sommes retirées de fonds, de capitaux etc.	От сключени заеми D'emprunts	От други и неразпределени Recettes non réparties	Счетоводни De comptabilité	Общо постъпления Recettes en général	Etablissements et entreprises
milliers de leva					
18 679	—	33 810	—	1 445 565	1946 Direction du travail*)
16 194	—	63 385	—	1 562 221	1947
2 296	—	—	—	1 519 731	1944 Institut „Assurances sociales“
—	—	4 487	—	2 459 609	1945
—	—	9 059	—	3 132 978	1946
—	—	—	—	3 832 166	1947
113 312	25 000	—	84	165 299	1944 Direction pour l'adduction d'eau du Déli orman
151 096	27 192	—	172	214 695	1945 aride
187 009	3 322	—	—	218 522	1946
190 657	—	—	—	252 122	1947
—	—	—	—	2 144 199	1944 Banque agricole et coopérative de Bulgarie
—	—	—	—	2 957 802	1945
—	—	—	—	4 147 303	1946
—	—	22 488	—	5 147 071	1947
—	—	—	—	1 398 743	1944 Banque nationale de Bulgarie
—	—	—	—	703 226	1945
—	—	—	—	653 389	1946
—	—	—	—	830 572	1947
518	347 000	1 844	75	1 762 437	1944 Mines d'Etat „Pernik“
2 574	160 000	27 140	150	4 876 863	1945
7 164	200 000	23 658	113	5 466 092	1946
—	—	282 213	—	6 313 082	1947
110 479	—	44	—	232 309	1944 Direction générale de l'électrification
80 000	—	8	—	920 285	1945
252 675	—	817	—	2 914 531	1946
—	1 489 602	26 811	—	1 964 021	1947
377	—	—	—	8 822	1946 Contrôle technique et économique de l'Etat
2 188	—	—	—	10 737	1947 sur les mines privées*)
4 073	—	363	—	763 395	1946 Direction générale des eaux
—	—	—	—	10 521	1947
—	—	—	—	367 574	1947 Syndicat bulgare pour production d'engrais artificiels
25 500	—	—	—	104 768	1944 Fabriques chimiques „Solopodème“
—	—	—	—	167 567	1945
7 652	—	—	—	172 655	1946
—	—	—	—	228 723	1947
—	—	—	—	314 265	1947 Institut d'assurances de l'Etat
—	—	5 184	—	949 403	1947 Monopole de l'Etat sur les tabacs
—	—	2 919	—	148 010	1944 Entreprise de l'Etat pour production d'électricité „Vatcha„
10 996	—	1 928	—	248 260	1945
12 996	—	2 367	—	305 581	1946
13 787	—	34 065	—	349 129	1947
252 105	372 000	4 807	159	7 475 496	1944 Total
244 666	187 192	33 563	322	12 548 307	1945
490 625	203 322	70 074	113	19 228 833	1946
222 826	1 489 602	434 146	—	22 131 607	1947

*) Jusqu'en 1945 ce point se rapporte au tableau des fonds

15. Разходи на държавно-автономните предприятия и учреждения — 1944—1947 год. —

Учреждения и предприятия	Години	Лични Pour le personnel		Веществени — Dépenses matérielles					За имоти, стопанства и предприятия Pour biens, exploitations et entreprise	
		заплати и други възна- граждения appointements et autres gratifications	данъци и други вноски върху кредита за заплати impôts et autres verse- ments sur le crédit pour appointements	общо управление administration générale	култура и образование culture et instruction	социални грижи soins sociaux	здравеопазване soins médicaux	стопански грижи soins économiques	имоти — biens	по дейността на пред- приятието d'après l'activité de l'entreprise
Хиляди лева —										
Дирекция на труда*)	1946	105 947	11 159	20 250	—	678 195	836	—	—	1 437
	1947	—	—	—	—	—	—	—	—	—
Институт „Обществено осигу- ряване“	1944	119 426	.	17 386	32	41 683	15 288	—	10 840	—
	1945	199 034	.	30 714	360	194 279	46 867	—	39 472	—
	1946	259 622	.	53 784	240	278 495	101 912	—	348 537	—
	1947	166 022	.	22 983	1 002	368 414	119 903	—	676	—
Дирекция за водоснабдяване на безводния Делиорман .	1944	4 994	314	1 344	—	5	—	—	2 382	5 095
	1945	7 820	658	1 116	—	87	—	—	2 173	15 135
	1946	7 202	1 416	3 475	—	—	4	—	.	15 942
	1947	6 746	1 595	1 627	—	—	19	—	.	13 794
Б. З. К. банка	1944	294 740	56 567	47 342	1 000	—	8 500	—	—	1 618 341
	1945	394 566	60 445	81 619	1 899	—	15 000	—	—	2 185 301
	1946	452 241	65 006	89 921	2 859	—	15 383	—	—	3 331 225
	1947	507 458	128 924	68 721	.	—	16 726	—	—	3 740 790
Б. Н. банка	1944	235 812	.	31 389	—	4 459	4 847	—	—	66 228
	1945	288 850	.	32 604	—	2 148	10 161	—	—	140 586
	1946	283 611	27 722	34 507	—	2 887	10 341	—	—	134 431
	1947	325 606	42 981	38 039	—	2 523	14 341	—	—	43 458
Държавни мини „Перник“ . .	1944	1 769 430	.	42 320	1 462	2 035	3 808	—	59 540	557 616
	1945	2 875 538	.	139 378	4 555	7 881	6 749	—	210 693	1 194 871
	1946	2 901 863	5 229	164 187	5 561	15 193	16 343	—	82 494	1 138 417
	1947	.	.	984 631	.	.	.	—	141 480	5 184 522
Главна дирекция на електри- фикацията .	1944	8 123	1 911	1 095	—	—	20	—	42 461	30 469
	1945	28 841	.	3 653	—	—	20	—	644 569	136 041
	1946	96 229	8 024	6 303	—	—	104	—	1 899 247	352 693
	1947	133 956	.	10 453	—	—	17	—	1 103 459	661 932
Държавен технико-стопански контрол върху частните каменовъглени мини*)	1946	6 235	121	1 042	—	—	—	—	—	—
	1947	6 090	1 255	555	—	—	—	—	—	—
Главна дирекция на водите .	1945	49 464	11 422	7 505	—	86	—	—	511 728	241 400
	1947	354	.	455	—	—	—	—	—	—
Български синдикат за произ- водство на изкуствени торове	1947	7 072	.	4 918	—	—	—	—	193 694	—
Химически заводи „Солоподем“	1944	16 871	5 698	858	—	—	—	117	1 758	61 098
	1945	35 050	8 028	2 670	—	—	—	—	2 700	95 000
	1946	37 160	10 277	6 867	—	—	—	18	5 223	102 158
	1947	45 528	9 862	800	—	—	—	273	.	139 105
Държавен застрахователен институт	1947	145 207	35 833	39 208	100	439	—	—	—	615
Държавен тютюнев монопол .	1947	52 503	11 116	117 525	669	505	669	—	—	91 716
Държавно електро-снабди- телно предприятие „Въча“	1944	27 128	12 000	1 219	—	—	—	—	1 951	34 333
	1945	43 235	.	2 098	—	—	—	—	1 594	148 461
	1946	52 796	.	9 646	—	—	—	—	1 557	184 983
	1947	43 320	8 684	20 713	24	—	48	—	100 796	128 326
Всичко . .	1944	2 476 524	76 490	142 953	2 494	48 222	32 463	117	118 932	2 373 180
	1945	3 872 934	69 131	293 852	6 824	204 395	78 797	—	901 201	3 915 395
	1946	4 252 370	140 376	397 487	8 660	974 856	144 923	18	2 848 786	5 502 686
	1947	1 440 862	240 220	1 310 628	1 795	371 881	151 723	273	1 540 105	10 004 258

*) До 1945 год. към таблицата за фондовете.

Dépenses des entreprises et des établissements autonomes de l'Etat — 1944—1947

За погасяване задължения Pour amortissement de dettes		Вноски и помощи versements et subsides			Неразпределени Non réparties	Вноски за собствени фондове Versements pour des fonds propres	Счетоводни De comptabilités	Общо разходи Total de dépenses	Années	Etablissements et entreprises
погасяване заеми и изплащане ренти amortissement d'emprunts et payement de dettes	изплащане разходи по сключени бюджети payement de dépenses d'après des budgets clôturés	на държавата de l'Etat	на общините des communes	на фондове и други des fonds et autres						
—	6 793	—	—	100	539	—	—	825 256	1946	Direction du travail*)
—	—	1 371 000	—	—	486	—	—	1 371 486	1947	
81 239	7 355	—	—	3 990	99	—	—	297 333	1944	Institut des assurances sociales
131 034	—	—	—	9 504	199	—	—	651 463	1945	
297 143	—	—	—	11 959	432	—	—	1 352 124	1946	
279 545	—	—	—	7 891	30	—	—	966 466	1947	
—	38	—	—	—	30	—	—	14 202	1944	Direction pour adduction d'eau
—	396	—	—	—	30	—	271	27 686	1945	du Deli-orman aride
—	—	—	—	—	30	—	—	28 069	1946	
—	97	—	—	—	16	—	—	23 894	1947	
—	917	—	—	18 480	500	—	—	2 046 387	1944	Banque agricol et Coopérative
—	7 715	—	—	15 652	582	—	—	2 762 779	1945	de Bulgarie
—	8 682	—	—	29 588	1 471	—	—	3 996 376	1946	
—	3 681	—	—	46 883	1 450	18 323	—	4 532 956	1947	
—	1 774	—	—	8 370	—	848	—	353 767	1944	Banque Nationale de Bulgarie
—	2 999	—	—	15 370	—	498	—	493 216	1945	
—	52 856	—	—	17 120	—	998	—	564 473	1946	
—	43 428	—	—	21 720	1 491	—	—	533 587	1947	
35 600	—	1 200	—	43 307	21 556	—	—	2 537 874	1944	Mines de l'Etat „Pernik“
218 973	—	10 310	—	102 364	63 252	—	—	4 834 574	1945	
236 476	—	240	89	66 466	62 246	136 289	—	4 831 093	1946	
—	—	—	—	—	—	—	—	6 310 633	1947	
—	43	—	—	—	—	—	—	84 122	1944	Direction générale de l'électrifi-
—	2	—	—	—	10	3 000	—	816 136	1945	cation
10 000	36	—	—	—	400	—	—	2 373 036	1946	
8 875	—	—	—	2 035	—	—	—	1 920 727	1947	
—	—	—	—	—	—	—	—	7 398	1946	Contrôle technique et écono-
854	—	—	—	—	—	—	—	8 754	1947	mique de l'Etat sur les mines
—	—	—	—	—	—	—	—	—	—	privées*)
55 330	7 830	—	—	—	81	—	—	884 846	1946	Direction générale des eaux
—	—	—	—	—	—	—	—	809	1947	
—	—	—	—	—	—	—	—	205 684	1947	Syndicat Bulgare pour produc-
—	—	—	—	—	—	—	—	—	—	tion d'engrais artificiels
10 816	—	—	—	—	85	—	—	97 301	1944	Fabriques chimiques „Solopo-
10 816	—	—	—	—	35	—	—	154 299	1945	dème“
10 816	—	—	—	—	135	—	—	172 654	1946	
10 816	—	—	—	400	201	—	—	206 985	1947	
—	1 567	—	—	6 733	—	478	—	231 150	1947	Institut des assurances de l'Etat
—	—	—	—	792	50	1 970	—	277 515	1947	Monopole de l'Etat sur les tabacs
37 415	28 372	—	—	—	1 028	—	—	143 446	1944	Entreprise de l'Etat pour pro-
36 761	287	—	—	—	2 827	—	—	235 263	1945	duction d'électricité „Vatcha“
37 540	1 012	—	—	—	4 260	—	—	291 794	1946	
35 950	927	—	—	—	—	—	—	339 788	1947	
165 070	38 499	1 200	—	74 147	23 298	848	—	5 574 437	1944	Total
357 584	11 399	10 310	—	142 890	66 935	3 498	271	9 975 416	1945	
647 305	77 209	240	89	125 233	69 594	137 287	—	15 327 119	1946	
337 040	49 700	1 371 000	—	36 454	3 724	20 771	—	16 930 434	1947	

*) Jusqu'a en 1945 ce point se rapporte au tableau des fonds

Наименование на дълговете	Монета	Първоначална сума Valeur nominale	Положение на дълговете към 1 януари —									
			1943			1944			1945			
			остатък solde	амортизация amortissement	лихви intérêts	остатък solde	амортизация amortissement	лихви intérêts	остатък solde	амортизация amortissement	лихви intérêts	
хиляди единици от съответната валута —												
А. Външни дългове												
I. Консолидирани дългове												
Държавни заеми	но м. фр.	6 % — 1892	124 963	6 759	37	68	6 722	262	67	6 460	—	67
		5 % — 1902	106 000	78 165	2 557	892	75 608	142	859	75 466	—	852
		5 % — 1904	99 980	77 586	920	877	76 666	2 252	864	74 414	—	846
		4 1/2 % — 1907	145 000	120 528	1 140	1 222	119 468	3 488	1 210	116 980	11	1 194
		4 1/2 % — 1909	100 000	80 811	4 065	556	76 746	1 957	550	74 789	3	539
Всичко	но м. фр.	575 943	363 849	8 719	3 615	355 210	8 101	3 550	348 109	15	3 498	
6 1/2 % държавен заем от 1923 за изплащане на съглашенските по-даници по решение на смесените арбитражни съдилища ¹⁾	фр. фр.	58 890	43 269	3	937	43 266	6	937	43 260	66	937	
7 % държавен заем от 1926 г. за настаняване на бежанците	англ. лири	2 400	2 065	—	58	2 065	—	58	2 065	—	58	
	долари	4 500	3 786	—	106	3 786	—	106	3 786	—	106	
7 1/2 % държавен стабилизационен заем 1923 г. ²⁾	англ. лири	1 800	1 779	—	53	1 779	—	53	1 779	—	53	
	фр. фр. (Поанкаре)	130 000	128 485	—	3 855	128 485	—	3 855	123 485	2	3 855	
Към Дисконто Гезелшафт—Берлин, по съкровищни бонове, съгласно спогодба от 4 май 1929 г.	долари	13 000	12 849	—	385	12 849	—	385	12 849	—	385	
	долари	4 018	143	8	—	135	7	—	128	—	—	
Всичко по валути	но м. фр.	575 943	363 849	8 719	3 615	355 210	8 101	3 550	348 109	15	3 498	
	фр. фр.	58 890	43 269	3	937	43 266	6	937	43 260	66	937	
	фр. фр. (Поанкаре)	130 000	128 485	—	3 855	123 485	—	3 855	128 485	2	3 855	
	англ. лири	4 200	3 844	—	111	3 844	—	111	3 844	—	111	
	долари	21 518	16 778	8	491	16 770	7	491	16 763	—	491	
Б. Вътрешни дългове												
I. Консолидирани дългове												
Безлихвен „Червен Кръст“ 1912 г.	лева	10 351	—	—	—	—	—	—	—	—	—	
5 % (6 %) държавен заем от 1914 г.	„	85 552	46 368	2	2 318	46 366	22	2 317	46 344	33	2 316	
5 % (6 1/2 %) народен заем от 1921 г.	„	4) 204 899	153 947	1 987	7 643	151 960	316	7 594	151 644	936	7 577	
5 % (6 %) държавен заем от 1923 год. съгласно гръцко-българската конвенция за изселване на малцинствата	„	5) 281 921 2	2 214 539	925	110 479	2 213 614	2 796	110 020	2 210 818	30 084	107 578	
4 % съкровищни свидетелства от 1939 г. за изплащане на отчуждените за държавни нужди недвижими имоти	„	16 447	9 160	2 031	342	7 129	2 091	264	5 038	2 015	180	
5 % държавен заем от 1939 г.	„	137 100	131 000	4 000	6 500	127 000	4 000	6 300	123 000	—	6 150	
6 1/2 % „ „ „ „	„	241 400	232 000	10 000	14 918	222 000	12 000	14 235	210 000	—	13 650	
6 1/2 % „ „ „ „	„	333 300	320 000	14 000	20 572	305 000	16 000	19 630	290 000	17 000	18 590	
7 % държавен заем от 1940 г. ³⁾	„	150 000	150 000	—	—	150 000	—	—	172 597	—	12 078	
6 % ипотечен заем на Соф. фондова борса от 1940 г.	„	15 000	—	—	—	—	—	—	—	—	—	
5 % държавен заем от 1941 г.	„	9 525 794	7 233 894	379 045	407 169	9 071 245	480 660	443 008	8 493 164	504 922	419 604	
5 1/2 % държавен заем от 1942 г.	„	200 000	200 000	6	10 917	194 000	6	10 588	188 000	—	10 340	

¹⁾ В сумата по 6 1/2 % държавен заем 1923 (Ено) са включени и издадените за сметка на Софийската градска община облигации от същия заем за изплащане на дължимите от нея суми по решение на смесените арбитражни съдилища. Дължимия остатък от Соф. народна община възлиза на 16,079,000 фр. франка. Остатъкът от заема, припадащ се на държавата, възлиза на 27,112,000 фр. франка към 1. I. 1948 година.

²⁾ В частта лири стерлинги по 7 1/2 % държавен заем 1928 г. са включени: а) заема отпуснат на Б. З. К. банка от държавата с остатък от 594,400 англ. лири и б) заеми на разни общини за волоснабдяване и електрификация на същите с остатък 36,691,733 лв.

³⁾ По 7 % заем 1940 год. не се посочва остатък на 30. VI. 1948 год., тъй като същия заем е включен в заемите отпуснати от Б. З. К. банка по сметка на държавни учреждения от 1,222,003,000 лв.

⁴⁾ В сумата са включени и заеми, отпуснати от държавата на разни общини в облигации от този заем с остатък 4,708,837 лв., изплащането на които е в тягест на общините. Остатъкът от заема припадащ се на държавата възлиза на 145,485,463 лв.

⁵⁾ Припадащата се част на Гърция на 30. VI. 1948 г. възлиза на 1,012,222,623 лв.

Situation de la dette publique

Situation de la dette publique au 1-er janvier

1946			1947			1948	Oстатък на 30. VI. 1948 г. Solde au 30. VI. 1948	Monnaie	Désignation des dettes
остатък solde	амортизация amortissement	лихви intérêts	остатък solde	амортизация amortissement	лихви intérêts	остатък solde			
milliers d'unité du chang correspondant									
6 460	—	67	6 460	—	67	6 460	6 453	frs nom	A. Dettes extérieures
75 466	—	845	75 466	—	845	75 466	75 464	" "	I. Dettes consolidées
74 413	—	833	74 413	4	833	74 409	74 407	" "	Emprunts de l'Etat
116 969	—	1 179	116 968	7	1 179	116 961	116 939	" "	
74 786	—	538	74 785	2	538	74 783	74 762	" "	
348 094	—	3 462	348 092	13	3 462	348 079	348 025	frcs nom.	
43 194	—	937	43 194	3	937	43 191	43 189	frs fr.	Emprunt de l'Etat 6 ¹ / ₂ % de 1923 pour le paiement des avoirs des ressortissants des puissances alliées. adjugés par les tribunaux mixtes b'arb.trage ¹⁾
2 065	—	58	2 065	—	46	2 065	2 065	livres st.	Emprunt de l'Etat 7% de 1926 pour l'établissement des réfugiés
3 786	—	106	3 786	—	87	3 786	3 786	dollars	
1 779	—	53	1 779	—	53	1 779	1 779	livres st.	Emprunt de stabilisation de l'Etat 7 ¹ / ₂ % 1928 ²⁾
128 485	—	3 885	128 485	—	3 885	128 485	128 485	frs fr. (poincaré)	
12 849	—	385	12 849	—	385	12 849	12 849	dollars	Envers Disconto Gesellschaft—Berlin, bons du Trésor, conformément à l'accord intervenu le 4 mai 1929
128	—	—	128	—	—	128	128	dollars	
348 094	—	3 462	348 092	13	3 462	348 079	348 025	frcs nom.	Total d'après les changes
43 194	—	937	43 194	3	937	43 191	43 189	frs fr.	
128 485	—	3 835	128 485	—	3 885	128 485	128 485	frs fr. (poincaré)	
3 844	—	111	3 844	—	99	3 844	3 844	livres st.	
16 763	—	491	16 763	—	472	16 763	16 763	dollars	
—	—	—	—	18	—	5 879	5 873	leva	B. Dettes intérieures
46 311	—	2 316	46 311	10	2 315	46 301	46 097	"	I. Dettes consolidées
150 708	50	7 530	150 658	464	7 512	150 194	149 603	"	Emprunt sans intérêts „Croix rouge“ 1912
2 180 734	3 234	104 405	2 177 500	2 275	104 272	2 175 225	2 174 394	"	Emprunt de l'Etat 5% (6%) — 1914
3 023	2 015	121	1 008	1 008	20	—	—	"	Emprunt bulgare national 5% (6 ¹ / ₂ %) 1921
123 000	10 000	5 975	113 000	6 000	5 575	—	—	"	Emprunt de l'Etat 5% (6%) — 1923 conformément à la convention gréco-bulgare relative à l'émigration des minorités ethniques
210 000	25 000	12 675	185 000	7 000	6 013	—	—	"	4% certificats du Trésor de 1923 pour le paiement des biens immeubles expropriés pour les besoins de l'Etat
273 000	18 000	17 453	255 000	18 000	16 283	—	—	"	Emprunt de l'Etat 5% — 1939
172 604	—	—	—	—	—	—	—	"	" " " 6 ¹ / ₂ % — 1939
—	—	—	—	—	—	—	10 590	"	" " " " *
8 035 164	531 318	394 936	7 553 846	276 321	369 910	7 277 525	6 703 539	"	" " " 7% — 1940 ³⁾
188 000	12 000	10 093	176 000	7 000	9 598	—	—	"	" hypothécaire de la Bourse de fonds de Sofia 5% — 1940
								"	Emprunt de l'Etat 5% — 1941
								"	Emprunt de l'Etat 5 ¹ / ₂ % — 1942

1) La somme de l'emprunt de l'Etat 6¹/₂% 1923 (Enaut) comprend aussi les obligations émises pour le compte de la municipalité de Sofia sur l'emprunt pour le paiement de sommes redevables par elle conformément aux décisions des Tribunaux mixtes d'arbitrage. Le solde redevable par la municipalité de Sofia s'élève à 16,079,000 francs français. Le reste de l'emprunt revenant à l'Etat s'élève à 27,112,000 francs français.

2) Dans la partie de livres sterlings de l'emprunt de l'Etat 7¹/₂% 1928 sont inclus: a) le prêt accordé par l'Etat à Banque agricole et coopérative de Bulgarie avec un solde de 594,400 livres sterlings et b) les prêts accordés à diverses communes pour adduction d'eau et électrification avec un solde de 36,691,733.

3) Dans l'emprunt de 7%—1940 on n'indique pas de solde 30 VI. 1948, le même emprunt étant inclus dans les emprunts accordés par la Banque agricole et coopérative de Bulgarie sur comptes d'établissements l'Etat avec un solde de 1,222,603 leva.

4) La somme comprend aussi les emprunts accordés par l'Etat à diverses communes, en obligations de cet emprunt, avec un solde de 4,708,837 leva, dont le paiement est à la charge des communes. Le reste de l'emprunt revenant à l'Etat s'élève à 145,485,463 leva.

5) La partie redevable à la Grèce, en date du 30. VI. 1948 s'élève à 1,012,222,623 leva.

(Продължение и край)

Наименование на дълговете	Монета	Първоначална сума Valeur nominale	Положение на дълговете към 1 януари —								
			1943			1944			1945		
			остатък solde	амортизация amortissement	лихви intérêts	остатък solde	амортизация amortissement	лихви intérêts	остатък solde	амортизация amortissement	лихви intérêts
хиляди единици от съответната валута —											
5% държавен заем от 1942 г. (Добруджански)	лева	244 473	—	14 495	24 980	—	—	8 289	—	—	14 510
5% народен заем от 1943 г.	„	8 842 978	—	—	—	—	—	—	—	—	—
6% допълнителен ипотечен заем на Соф. фондова борса от 1943 г.	„	5 000	—	—	—	—	—	—	—	—	—
5 ¹ / ₂ % заем на свободата от 1945 г. ¹⁾	„	21 234 031	—	—	—	—	—	—	—	—	—
3% съкровищни свидетелства от 1945	„	402 976	—	—	—	—	—	—	—	—	—
4% държавен погасителен заем от 1947 г. ²⁾	„	29 400 000	—	—	—	—	—	—	—	—	—
4 ¹ / ₂ % държавен конверсионен заем от 1947 г. ³⁾	„	7 632 006	—	—	—	—	—	—	—	—	—
Заеми отпуснати на Главната дирекция на железниците от разни кредитни учреждения	„	1 334 631	—	—	—	—	—	—	—	—	—
3% съкровищни свидетелства от 1947 г. за изплащане акциите на Акционерните д-ва „Гранитоид“, „Вулкан“ и „Лъв“ и на разни предприятия	„	417 109	—	—	—	—	—	—	—	—	—
Заеми отпуснати от Пощенската спестовна каса по сметка на разни държавни учреждения	„	1 444 964	—	—	—	—	—	—	—	—	—
Заеми отпуснати от Б. З. К. банка по с/ка на разни дър. учреждения	„	1 222 603	—	—	—	—	—	—	—	—	—
Заеми отпуснати от Б. Н. банка на разни държавни учреждения	„	112 838	—	—	—	—	—	—	—	—	—
Заем отпуснат от разни фондове по сметки на разни учреждения	„	443 519	—	—	—	—	—	—	—	—	—
Всичко вътрешни консолидирани дългове	лева	86 476 183	10 690 908	426 491	605 838	12 489 314	517 891	622 245	11 890 605	554 990	612 563
II. Неконсолидирани дългове											
Към Б. Н. банка	лева	.	3 330 722	—	135 138	3 330 722	—	—	7 153 849	—	—
Към разни учреждения, фондове и по съкровищни бонове	„	.	14 300 088	6818 675	—	27 922 948	—	—	52 026 094	—	—
Всичко вътрешни неконсолидирани дългове	лева	.	17 630 810	6818 675	135 138	31 253 670	—	—	59 179 943	—	—
Всичко вътрешни дългове	лева	.	28 321 718	7245 166	740 976	43 742 984	517 891	622 245	71 070 548	554 990	612 563
Всичко външни и вътрешни дългове по валути	ном. фр.	575 943	363 849	8 719	3 615	355 210	8 101	3 550	348 109	15	3 498
	фр. фр. (Поанкаре)	130 000	128 485	—	3 855	128 485	—	3 855	128 485	2	3 855
	фр. фр.	58 890	43 269	3	937	43 266	6	937	43 260	66	937
	англ. лири	4 200	3 844	—	111	3 844	—	111	3 844	—	111
	долари	21 518	16 778	8	491	16 770	7	491	16 763	—	491
	лева	86 476 183	28 321 718	7245 166	740 976	43 742 984	517 891	622 245	71 070 548	554 990	612 563

1) Първоначалните суми не са окончателни, понеже се правят вноски.

2) 4% държавен погасителен заем от 1947 г. е сключен от разни кредитни учреждения, за погасяване дългът на държавата към Б. Н. банка по 3% държавни съкровищни бонове.

3) 4¹/₂% държавен конверсионен заем от 1947 г. е образуван от конверсиране заемите отпуснати на държавни учреждения с изключение тези на Главната дирекция на железниците от Б. З. К. банка, Пощенската спестовна каса, Б. Н. банка, Институт за Обществено осигуряване и Фонд пенсии за изслужено време.

Situation de la dette publique

(Suite et fin)

Situation de la dette publique au 1-er janvier							Oстатък на 30. VI. 1948 Solde au 30. VI. 1948	Monnaie	Désignation des dettes
1946			1947			1948			
остатък solde	амортизация amortissement	лихви intérêts	остатък solde	амортизация amortissement	лихви intérêts	остатък solde			
milliers d'unité du chang correspondant									
244 473	9 550	8 004	345 832	12 360	16 598	422 202	428 258	leva	Emprunt de l'Etat 5% — 1932 (dit, „de Dobroudja“)
8 842 978	—	—	8 887 854	—	—	8 936 606	8 648 503	.	Emprunt national 5% — 1943
—	—	—	—	—	—	—	3 930	„	Emprunt hypothécaire supplémentaire de la Bourse de fonds de Sofia 6% — 1943
21 234 031	411 000	544 142	22 818 705	1 020 500	1 360 312	22 038 772	21 601 404	„	Emprunt de la liberté 4½% — 1945 ¹⁾
—	—	—	—	334 201	57 848	710 177	618 209	„	Certificats du Trésor 3% — 1945
—	—	—	—	—	—	29 400 000	29 400 000	„	Emprunt d'amortissement de l'Etat 4% 1947 ²⁾
—	—	—	—	—	—	7 450 696	7 632 006	„	Emprunt de conversion de l'Etat 4½% 1847 ³⁾
—	—	—	—	—	—	867 143	839 177	„	Prêts accordés à la Direction générale des chemins de fer par divers établissements de crédit
—	—	—	—	—	—	—	394 681	„	Certificats du Trésor 3% — 1947 pour le paiement des actions aux Actionnaires de la société „Granitoïde, „Vulcan“ et „Lev“ et de diverses entreprises
—	154 145	38 856	981 757	144 657	41 550	—	—	„	Prêts accordés par la caisse d'épargne postale sur compte de divers établissements de l'Etat
—	60 235	84 616	1 113 998	38 573	38 558	—	—	„	Prêts accordés par la Banque agricole et coopérative de Bulgarie sur compte de divers établissements de l'Etat
—	3 689	5 796	100 948	3 903	5 593	—	—	„	Prêts accordés par la Banque Nationale de Bulgarie, à divers établissements de l'Etat
—	34 829	14 986	270 578	28 599	11 491	—	—	„	Prêts accordés par divers fonds sur comptes de divers établissements
41 754 026	1 275 065	1 251 904	45 177 995	1 900 889	2 053 448	79 530 720	78 656 214	„	Total des dettes intérieures consolidées
II. Dettes non consolidées									
14 922 220	—	—	15 557 249	—	—	16 339 614	16 389 130	„	Envers la Banque Nationale de Bulgarie
50 566 331	—	—	56 928 019	—	—	22 773 831	22 775 943	„	Dette envers divers établissements, envers des fonds et sur des bons du Trésor
65 488 551	—	—	72 485 268	—	—	39 113 445	39 165 073	„	Total des dettes intérieures non consolidées
107 242 577	1 275 065	1 251 904	117 663 263	1 900 889	2 053 448	118 644 165	117 821 337	„	Total des dettes intérieures
348 094	—	3 462	348 092	13	3 462	348 079	348 025	frcs nom.	} Total des dettes extérieures et intérieures par change
128 485	—	3 885	128 485	—	3 885	128 485	128 485	frcs fr.	
43 194	—	937	43 194	3	937	43 191	43 189	frcs fr.	
3 844	—	111	3 844	—	99	3 844	3 844	livres st.	
16 763	—	491	16 763	—	472	16 763	16 763	dollars	
107 242 577	1 275 065	1 251 904	117 663 263	1 900 889	2 053 448	118 644 165	117 821 337	leva	

¹⁾ La valeur nominale n'est pas définitive, puisqu'on fait des versements.

²⁾ L'emprunt d'amortissement de l'Etat de 4½% — 1947 a été conclu avec différents établissements de crédits pour amortir la dette de l'Etat envers la Banque Nat. de Bulgarie, consistant en certificats du Trésor de 3%.

³⁾ L'emprunt de conversion de l'Etat de 4½% — 1947 a été formé par la conversion des emprunts accordés à des établissements de l'Etat, à l'exclusion de ceux accordés à la Direction générale des chemins de fer par la Banque agricole et coopérative, la caisse d'épargne postale, la Banque Nat. de Bulgarie, l'Institut des assurances sociales et le fonds des pensions de retraite.

17. Положение на заемите гарантирани от държавата —

Длъжници и видове заеми	Монети Monnaie	Първоначална сума на заема Valeur nominale de l'emprunt	Остатък към края на годината —		
			1943	1944	
хиляди единици от съответната монета —					
А. Външни заеми					
I Облигационни заеми					
5% заем на Б. З. К. банка от 1896 г.	зл. фр.—frs-ôr	30 000	англ. л. 256	англ. л. 256	
4 1/2% заем на Б. Н. банка от 1909 г.	зл. фр.—frs-or	30 000	шв.фр.14 504	шв.фр.14 504	
Софийска община	{ 5 % заем от 1906 г.	зл. фр.—frs-or	35 000	р. м. 79	р. м. 79
р. м. 31	р. м. 31				
		Варненска сбщина — 5 % заем от 1907 г.	зл. фр.—frs-or	000	{ фр. фр. 656
б. фр. 497	б. фр. 497				
					лв. lv. 3 973
		Всичко външни заеми (лева)			
Б. Вътрешни заеми					
I. Облигационни заеми					
5 1/2% заем на Софийската градска община от 1938 г.	лева—leva	100 000	} 108 071	108 071	
6 % заем на Софийската градска община от 1940 г.	"	50 000			
5 % заем на Пловдивската градска община от 1906 г.	"	8 400	} 27 851	25 264	
5 % заем на Пловдивската градска община от 1939 г.	"	45 000			
5 1/2% ипотекарен заем на Б. Н. банка от 1924 г.	"	50 000	2 031	—	
3 % заем на Погасителната каса от 1935 г.	"	5 000 000	4 037 983	4 161 414	
6 1/2% заем на Гл. дирекция на строежите от 1939 г.*)	"	230 000	} 686 004	647 005	
6 1/2% заем на Гл. дирекция на строежите от 1940 г.*)	"	210 000			
6% заем на Гл. дирекция на строежите от 1940 г.*)	"	210 000	} —	—	
7 % заем на мини Перник от 1942 г.	"	300 000			
7 % заем на мини Перник от 1943 г.	"	200 000			
7 % заем на мини Перник от 1944 г.	"	300 000			
6 % ипотекарен облиг. заем на Фондовата борса от 1940 г.*)	"	15 000	} 19 690	18 130	
6 % допълнителен облиг. заем на Фондовата борса от 1944 г.*)	"	5 000			
5 % заем на фонд „Пътища“ от 1938 г.	"	200 000	124 824	93 618	
6 1/2% заем на фонд „Съдебни сгради“ от 1939 г.*)	"	30 000	31 000	2 000	
7 % заем на фонд „Подобрение и увеличение на работната земя“ от 1940 г.*)	"	300 000	196 333	293 125	
Безлихвен заем на д-во „Червен кръст“ от 1912 г.	"	6 000	5 906	5 897	
Всичко			5 239 693	5 380 524	
II. Заеми без издаване облигации					
1. От Б. З. К. банка					
На Министерството на вътрешните работи от 1938 г. *)	"	15 000	16 157	15 133	
На Министерството на земеделието, за стопанско използване на горите от 1945 г.	"	100 000	—	—	
На Министерството на земеделието, за закупуване разплоден добитък от 1945 г.	"	100 000	—	—	
На Министерството на земеделието, за застраховка на пчелите срещу болеста „Гнилец“ 1943 г. *)	"	5 000	5 000	5 350	
На Министерството на земеделието, за набавяне модерен земеделски инвентар от 1928 г. *)	"	96 304	142 436	151 160	
На Министерството на войната от 1942 г.	"	50 000	—	37	
Аванси на Дирекцията за закупуване и износ на зърнени храни	"	.	2 182 873	3 464 505	
На Гл. дирекция на възстановяването от 1945 г,	"	1 000 000	—	—	
На Софийската община за набавяне на сушени зеленчуци от 1941 г.	"	50 000	15 073	1 216	
На Карловската община, за електрификация от 1929 г.	"	15 000	15 283	14 617	
На гр. Щип (за пострадалите от бомбардировки от 1941 г.)	"	700	700	700	
На с. с. Ст. Караджово, Миндрие и Малсарли за разни цели от 1922 г.	"	1728	196	196	

*) От 1947 год. конвертирани и отнесени в таблицата за положението на държавните дългове.

1) От 1947 гсд. отнесен в таблицата за положението на държавните дългове.

Situation des emprunts garantis par l'État

Solde à la fin de l'année				Débiteurs et espèces d'emprunts
1945	1946	1947	1948 (на 30. VI.)	
milliers d'unités de la monnaie correspondante				
англ. л. 256	англ. л. 256	англ. л. 424	англ. л. 424	A. Emprunts extérieurs
шв. фр. 14 504	шв. фр. 14 504	шв. фр. 14 504	шв. фр. 14 504	I. Emprunts d'obligations
р. м. 79	р. м. 79	р. м. 79	р. м. 79	5% emprunt de la Banque agricole et coopér. de Bulgarie de 1896
шв. фр. 1 930	шв. фр. 1 930	шв. фр. 1 930	шв. фр. 1 930	4 1/2% emprunt de la Banque Nat. de Bulgarie de 1909
р. м. 31	р. м. 31	р. м. 31	р. м. 31	Municipalité de Sofia { 5% emprunt de 1906
фр. фр. 656	фр. фр. 656	фр. фр. 656	фр. фр. 656	{ 4 1/2% emprunt de 1910
б. фр. 497	б. фр. 497	б. фр. 497	б. фр. 497	Municipalité de Varna — 5% emprunt de 1907
лв. лв. 3 973	лв. лв. 3 973	лв. лв. 3 973	лв. лв. 4 012	
411 004	409 840	.	.	Total des emprunts extérieurs — léva
				B. Emprunts intérieurs
				I. Emprunts d'obligations
108 071	108 071	99 885	55 162	5 1/2% emprunt de la municipalité de Sofia de 1938
20 697	13 411	8 244	5 564	6% emprunt de la municipalité de Sofia de 1940
—	—	—	—	5% emprunt de la municipalité de Plovdiv de 1906
4 042 707	3 992 706	702 908	696 689	5% emprunt de la municipalité de Plovdiv de 1939
618 000	588 000	—	—	5 1/2% emprunt hypothécaire de la Banque Nat. de Bulgarie de 1924
1 033 347	1 022 275	1 063 093	1 081 093	3% emprunt de la caisse d'amortissement de 1935
17 660	16 170	—	—	6 1/2% emprunt de la Direction générale des constructions de 1939*)
62 412	46 809	—	—	6 1/2% emprunt de la Direction générale de constructions de 1949*)
26 000	24 000	—	—	6% emprunt de la Direction générale des constructions de 1940*)
314 002	278 000	—	—	7% emprunt des mines Pernik de 1942
5 887	5 876	1)	1)	7% emprunt des mines Pernik de 1943
6 248 783	6 095 318	1 874 130	1 838 503	7% emprunt des mines Pernik de 1914
				7% emprunt des mines Pernik de 1944
				6% emprunt hypothéc. d'oblig. de la bourse des fonds de Sofia de 1940
				6% emprunt supplément. d'oblig. de la bourse de fonds de Sofia de 1944*
				5% emprunt du fonds „Routes“ de 1938
				6 1/2% emprunt du fonds „bâtiments de la justice“ de 1939*)
				7% emprunt du fonds „Amélioration et augmentation de la terre labourable“ de 1940*)
				Emprunt sans intérêts de la société „Croix rouge“ de 1912
				Total
				II. Emprunte sans délivrance d'obligations
				1. De la Banque agricole et coopérative
14 038	12 866	—	—	Au ministère de l'intérieur de 1938*)
84 392	31 231	33 294	587 604	Au ministère de l'agriculture pour exploitation économique des forêts 1945
—	5 008	—	—	Au ministère de l'agriculture pour achat de reproducteurs de 1945
5 085	4 587	—	—	Au ministère de l'agriculture pour assurance des abeilles contre la maladie „Carie“ de 1943*)
163 299	—	—	—	Au ministère de l'agriculture pour l'achat d'inventaire agricole moderne de 1928*)
40	42	42 720	42 720	Au ministère de la guerre de 1942
2 931 081	2 055 954	—	—	Avances à la Direction pour l'achat et l'exportation de céréales
400 000	843 450	518 510	349 924	A la Direction générale de la reconstruction de 1945
1 754	1 845	—	—	A la municipalité de Sofia pour l'achat de légumes séchés de 1941
13 861	13 168	12 882	—	A la municipalité de Karlovo pour électrification de 1929
738	—	—	—	A la municipalité de Chipe pour les victimes des bombardements de 1941
196	196	196	196	Au village Karadjovo, Mindrié et Malsariy pour divers buts de 1922

*) Depuis 1947 emprunts convertis et reporté au tableau de la situation de la dette publique,

1) Depuis 1947 il a été reporté au tableau de la situation de la dette publique.

17. Положение на заемите гарантирани от държавата —

(Продължение и край)

Длъжници и видове заеми	Монети Monnaie	Първоначална сума на заема Valeur nominale de l'emprunt	Остатък към края на годината —	
			1943	1944
хиляди единици от съответната монета —				
На общини за постройка на училища от 1904 г.	лева — léva	6 000	166	184
На общини за кооперативен строеж на народни училища от 1928 г.	"	385 967	346 925	346 924
На Държавното висше училище за стопански науки от 1942 г.*)	"	8 000	—	—
На фонд „Подобрене условията за лекуване в клиниките при Соф. университет“ от 1937—40 г.*)	"	21 000	20 742	20 594
На водните синдикати от 1920 г.	"	.	1 070 138	789 477
На Националния комитет на О. Ф. от 1944 г.	"	40 000	—	96
На „Ведома“ от 1944 г.	"	500 000	—	182 796
На държавни мини „Перник“ от 1941, 1942 и 1943 г.	"	270 000	21 865	23 219
На Бълг. ипотечарна банка от 1931 г.	"	.	314 166	314 166
На фондация „Българско дело“ от 1946 г.	"	110 000	—	—
На дружеството на художниците в България от 1942 г.	"	700	699	695
На занаятчиите от 1924 г.	"	50 000	12 224	12 224
На фонд „Трудово-възпитателни общежития“ от 1946 г.	"	12 000	—	—
На разни дружества и лица по чл. чл. 20, 23 и 36 от Закона за гражданската мобилизация и съгласно разни минист. постановления	"	.	900 412	719 076
На преселниците от северна Добруджа от 1942 г.	"	.	6 637	6 438
На общините в южна Добруджа за радиоапарати от 1940 г.	"	.	236	212
На бежанците от 1914 и 1915 г.	"	10 000	94	81
На оземлени (по Закона Т. З. С.) от 1924 г.	"	27 800	39 496	40 319
На пострадали земеделци и др. от суша, градушка и други природни стихии от 1919—1933 г.	"	.	12 449	7 143
На пострадалите от земетресението от 1928 г.	"	140 000	50 693	50 693
Възстановителен кредит по земетресението, на Д. К. Караджов от 1928 г.	"	.	—	—
На Министерството на земеделието за дървоснабдяване	"	.	85 891	56 425
На офицерската взаимноспомогателна каса при М-во на войната	"	—	—	—
На държавните овощни разсадници	"	—	—	—
На предприятия по държавните гори	"	—	—	—
На държавния тютюнев монопол от 1948 г.	"	—	—	—
На „Месоцентра“ от 1947 г.	"	—	—	—
На „Българска роза“ от 1947 г.	"	—	—	—
На „Земснаб“ от 1947 г.	"	—	—	—
На Държавно рибовъдно и риболовно стопанство от 1947 г.	"	—	—	—
На Спиртния монопол от 1947 г.	"	—	—	—
На Държавно земеделско стопанство от 1947 г.	"	—	—	—
2. От Б. Н. банка				
На общини за постройки на училища от 1921 г.	"	.	124 002	132 699
На Погасителната каса от 1940 г.	"	100 000	84 105	75 317
3. От банка Български кредит				
На разни дружества и лица, съгласно чл. чл. 20, 23 и 36 от Закона за гражданската мобилизация	"	.	2 849 243	7 719 211
4. От Съюза на популярните банки				
На разни дружества и лица, съгласно чл. чл. 20, 23 и 36 от Закона за гражданската мобилизация	"	.	33 800	2 246 214
5. От разни банки				
На разни дружества и лица, съгласно чл. чл. 20, 23 и 36 от Закона за гражданската мобилизация	"	.	—	1 031 771
6. От Института за обществени осигуровки				
На кооперация „Труд“ от 1944 г.	"	30 000	—	—
На „Здравния фонд“ от 1940 г.	"	15 000	6 600	9 647
Всичко	"	.	8 358 301	17 438 537
Всичко вътрешни заеми	"	.	13 597 994	22 819 061

*) От 1947 год. конвертирани и отнесени в таблицата за положението на държавните дългове.

Situation des emprunts garantis par l'Etat

(Suite et fin)

solde à la fin de l'année				Débiteurs et espèces d'emprunts
1945	1946	1947	1948 30. VI.	
milliers d'unités de la monnaie correspondante				
103	72	88	—	A des communes pour construction d'écoles de 1904
318 707	307 727	292 685	—	A des comm. pour construction coop. d'écoles primaires publiques de 1928
2 653	24 454	—	—	A école supérieure de l'Etat pour sciences économiques de 1942*)
20 297	19 819	—	—	Au fonds „amélioration des conditions pour traitement dans les cliniques de l'université de Sofia — de 1937—1940*)
766 447	934 400	2 469 641	2 509 330	Aux syndicats des eaux 1920
—	—	—	—	Au comité national de Front de la Patrie de 1944
155 222	—	—	—	Au „Vedoma“ 1944
283 166	293 230	311 218	311 218	Aux mines de l'Etat „Pernik“ de 1941—42—43
314 166	211 298	211 000	211 000	A la banque hypothécaire de Bulgarie de 1931
—	26 090	40 594	75 388	A la fondation „Oeuvre bulgare“ de 1946
747	475	403	408	A la société de peintres en Bulgarie de 1942
6 601	6 602	6 602	6 602	Aux artisans de 1924
—	12 362	13 178	13 607	Au fonds „communautés d'éducation basée sur le travail“ de 1946
970 696	1 276 508	1 784 061	1 897 185	A différentes sociétés et particuliers d'après les articles 20, 23 et 29 de la loi sur la mobilisation civile conformément à divers arrêtes ministériels
5 439	4 744	4 556	2 935	Aux émigrés de la Dobroudja du Nord de 1942
111	—	—	—	Aux communes de la Dobroudja du Sud pour appareils de radio—1940
79	66	66	66	Aux réfugiés de 1914 et 1915
43 134	42 253	41 151	31 843	Aux personnes auxquelles ont été distribuées des terres d'après la loi sur les exploitations agricoles basées sur le travail
4 691	3 171	2 778	2 602	Au agriculteurs et autres victimes de la sécheresse, de la grêle, d'inondations et d'autres sinistres de 1919—23
30 385	23 764	22 065	22 065	Aux victimes du tremblement de terre de 1928
80	83	—	—	Crédit de rétablissements du tremblement de terre à D. Karadjoff de 1928
—	—	—	—	Au ministère de l'agriculture pour fourniture de bois
—	60 726	60 000	60 000	A caisse d'aide mutuelle des officiers près le Ministère de la guerre
—	—	24 421	—	A des pépinières fruitières de l'Etat
—	—	697 922	449 029	A des entreprises des forêts domaniales
—	—	13 544 815	12 818 128	Au monopole de tabacs de l'Etat de 1948
—	—	—	20 460	A la „Centrale de viande“ 1948
—	—	—	11 351	A la „Rose bulgare“ de 1947
—	—	—	1 695 469	Au „Zemsnabe“ de 1947
—	—	—	2 400	Au „Exploitation d'Etat de pisciculture et de pêche“ de 1947
—	—	—	46 244	Au „Monopole d'alcool“ de 1947
—	—	—	523 522	A l'„Exploitation agricole d'Etat de 1947
125 269	115 887	119 341	115 631	2. De la Banque Nationale de la Bulgarie
66 083	54 851	—	—	A des communes pour construction d'écoles de 1921
—	—	—	—	A la caisse d'amortissement de 1940
10 326 808	8 477 670	10 007 928	10 829 944	3. De la Banque Crédit Bulgare
—	—	—	—	A différentes sociétés et particuliers d'après les articles 20, 23 et 36 de la loi sur la mobilisation civile
1 579 893	1 298 025	1 170 826	889 282	4. De la Société des Banques populaires
—	—	—	—	A différentes sociétés et particuliers d'après les articles 20, 23 et 36 de la loi sur la mobilisation civile
717 432	586 371	424 090	389 684	5. De diverses Banques
—	—	—	—	A différentes sociétés et particuliers d'après les articles 20, 23 et 36 de la loi sur la mobilisations civile
31 437	30 000	—	—	6. De l'institut des assurances sociales
10 840	9 882	9 881	9 881	A la société coopérative „Troud“ de 1944
19 394 970	16 788 882	31 866 917	33 925 748	Au fonds de santé de 1940
25 643 753	22 884 200	33 741 047	35 764 256	Total
—	—	—	—	Ensemble des emprunts intérieurs

*) Depuis 1947 emprunts convertis et reportés au tableau de la situation de la dette publique.

С. Общински финанси — Finances des communes

1. Процентно разпределение на действителните приходи — общо на общините, училищните настоятелства и скотовъдните комисии за 1947 финансова година

Répartition en pour cent des recettes réelles — pour l'ensemble des communes, des comités scolaires et des commissions d'élevage pour l'année financière 1947

Групи общини според броя на жителите им Groupes de communes d'après le nombre de leurs habitants	Общини представили отчети Communes ayant présenté des comptes rendus	Население на 31. XII. 1946 год. Population de	Процентно участие в сумата на действителните приходи Participation en pour cent à la somme des recettes réelles											Средно на глава от населението Moyenne par tête de la population				
			публично правни de droit public					от общоползени институти d'institutions d'utilité public	от имоти, стопанства и предприятия de biens, exploitations et entreprises	помощи и вноски — subsides et versements	от продажба имуществ, изтеглени суми от фондове, капитали и др. de vente de biens, sommes retirées de fonds et capitaux	от заеми — emprunts	неразпределени — recettes non réparties	общо действително постъпило total des recettes réellement recouvrées	от публично-правните постъпления de recouvrements de droit public	от имоти, стопанства и предприятия de biens, exploitations et entreprises	от заеми — d'emprunts	общо — total
			всичко — total	данъци — impôts	бери — taxes	глоби и конфискации amendes et confiscations	недобори — arriérés											

Градски — Communes urbaines

До — Jusqu'à — 3 000	4	9 268	41.0	25.4	11.2	1.6	2.8	—	31.3	6.4	12.1	9.1	0.1	100.0	1 143.0	872.1	252.1	2 854.5
3 001 — 5 000	10	38 957	36.7	25.0	5.6	1.0	5.1	—	38.0	5.4	12.1	7.2	0.6	100.0	1 105.9	1 144.3	216.9	3 092.9
5 001 — 10 000	41	285 025	50.8	37.1	7.6	0.9	5.2	0.2	23.7	6.7	12.9	5.1	0.6	100.0	1 714.3	799.4	172.5	3 519.8
10 001 — 20 000	30	406 058	56.4	42.3	6.5	1.0	6.6	0.4	25.4	6.9	9.6	0.6	0.7	100.0	1 815.7	815.8	20.5	3 335.3
20 001 — 30 000	8	188 300	58.3	48.9	4.2	1.0	4.2	0.5	20.2	4.9	15.5	0.3	0.3	100.0	2 401.5	833.1	10.6	4 220.7
30 001 — 50 000	9	324 338	65.2	56.2	3.8	0.6	4.6	1.0	13.0	6.1	13.4	0.4	0.9	100.0	2 588.2	515.3	36.0	4 103.7
Над 50 000 (без София) — Au dessus de 50 000 (sans Sofia)	3	262 837	62.2	54.6	3.1	0.6	3.9	1.6	12.7	2.8	20.0	—	0.7	100.0	3 172.8	650.6	—	5 231.7
София — Sofia	1	461 903	35.5	29.5	1.7	0.4	3.9	1.7	38.6	1.2	22.1	—	0.9	100.0	4 088.3	4 451.6	—	11 659.5
Общо — Total 1947	106	1 976 736	47.6	33.2	3.4	0.6	4.4	1.2	28.4	3.4	18.0	0.7	0.7	100.0	2 678.0	1 600.1	41.5	5 762.6
1946	106	1 949 721	44.8	37.4	3.6	0.4	3.4	1.1	30.8	3.0	18.1	1.5	0.7	100.0	2 170.0	1 489.3	70.4	4 983.7
1945	105	1 945 055	49.7	40.4	4.5	0.2	4.6	0.9	35.7	1.6	10.8	0.3	0.5	100.0	1 671.3	1 199.2	26.3	3 500.7
1944	104	1 929 978	44.9	36.5	4.3	0.5	3.6	0.9	33.0	2.7	9.9	0.2	8.4	100.0	614.9	452.1	3.4	1 430.3
1943	102	1 920 225	45.9	35.8	4.2	0.4	4.7	1.0	37.6	1.5	12.6	0.7	0.7	100.0	669.6	548.8	10.2	1 501.4

Селски — Communes rurales

До — Jusqu'à — 1 000	178	148 574	43.6	18.8	15.8	1.7	7.3	0.0	35.7	4.7	12.7	2.3	1.0	100.0	969.3	793.5	51.7	2 312.8
1 001 — 2 000	753	1 110 845	50.7	23.0	17.1	2.1	8.5	0.0	30.7	3.4	12.3	1.7	1.2	100.0	940.2	563.2	31.8	1 940.5
2 001 — 3 000	509	1 246 077	51.1	24.9	16.1	1.8	8.3	0.0	29.6	3.2	13.2	1.9	1.0	100.0	883.4	512.2	31.7	1 806.8
3 001 — 5 000	420	1 612 279	54.9	27.1	17.4	1.6	8.8	0.1	27.3	2.4	12.1	2.0	1.2	100.0	882.4	439.3	32.3	1 692.2
5 001 — 10 000	147	894 188	56.1	30.5	15.6	1.5	8.5	0.0	26.5	2.3	11.5	2.3	1.3	100.0	929.2	438.1	38.5	1 746.5
Общо — Total 1947	2 007	5 011 963	52.7	25.8	16.6	1.8	8.5	0.0	28.9	2.9	12.4	2.0	1.1	100.0	906.4	406.3	33.7	1 803.8
1946	2 019	5 058 833	51.0	27.6	14.7	1.4	7.3	0.0	31.3	2.9	12.4	1.1	1.3	100.0	717.0	435.8	15.6	1 488.6
1945	1 654	5 067 039	51.0	27.0	15.0	1.0	8.0	0.1	35.9	1.6	9.6	0.5	1.3	100.0	557.4	391.7	5.2	1 161.5
1944	1 364	5 031 365	51.4	27.8	13.9	1.4	8.3	0.1	35.7	1.5	9.4	0.3	1.6	100.0	337.4	234.2	2.1	714.2
1943	1 310	5 101 118	57.6	33.4	13.0	1.5	9.7	0.1	30.7	1.3	8.4	0.6	1.3	100.0	355.2	189.7	3.5	665.3

Общо — Ensemble

До — Jusqu'à — 3 000	1 444	2 514 764	50.3	23.6	16.5	1.9	8.3	0.0	30.5	3.4	12.8	1.9	1.1	100.0	914.5	554.9	33.7	1 899.6
3 001 — 5 000	430	1 651 236	54.1	27.0	16.9	1.6	8.6	0.1	27.8	2.5	12.1	2.2	1.2	100.0	887.6	456.0	36.7	1 725.2
5 001 — 10 000	188	1 179 213	54.0	33.0	12.5	1.3	7.2	0.1	25.4	4.0	12.1	3.4	1.0	100.0	1 118.9	525.5	70.9	2 175.1
Над — Au dessus 10 000	51	1 643 485	47.4	39.4	3.0	0.6	4.4	1.3	28.7	3.1	18.6	0.2	0.7	100.0	2 891.0	1 753.9	13.4	6 231.2
Общо — Total 1947	2 113	6 988 699	49.8	33.3	9.2	1.1	6.2	0.7	28.6	3.2	15.5	1.3	0.9	100.0	1 407.5	808.5	35.9	2 925.5
1946	2 125	7 008 554	47.5	33.2	8.4	0.9	5.0	0.7	31.0	3.0	15.6	1.3	0.9	100.0	1 121.2	731.7	30.9	2 462.6
1945	1 759	7 012 154	50.3	34.1	9.3	0.7	6.2	0.5	35.8	1.6	10.3	0.6	0.9	100.0	836.5	615.7	11.0	1 810.4
1944	1 463	7 021 343	48.5	31.7	9.6	1.0	6.2	0.4	34.5	2.0	9.6	0.3	4.7	100.0	413.7	294.1	2.4	911.1
1943	1 412	7 021 343	52.1	34.5	8.8	1.0	7.4	0.5	34.0	1.4	10.4	0.6	1.0	100.0	441.2	287.0	5.3	894.0

1) Включително 0.8% от непоказани отделно публично-правни приходи. — Y compris 0.8% de recettes de droit public non indiquées séparément.

2) Включително 0.4% от непоказани отделно публично-правни приходи. — Y compris 0.4% de recettes de droit public non indiquées séparément.

2. Процентно разпределение на извършените разходи — общо на общините, училищните настоятелства и скотовъдните комисии за 1947 финансова година

Répartition en pour cent des dépenses effectuées — pour l'ensemble des communes, des comités scolaires et des commissions d'élevage pour l'année financière 1947

Групи общини според броя на жителите им Groupes de communes d'après le nombre de leurs habitants	Общини представили отчети Communes ayant présenté des comptes rendus	Население на 31. XII. 1946 Population de	Процентно участие в сумата на действителните разходи Participation en pour cent à la somme des recettes réelles															Средно на глава от население- нието — Moyenne par tête de la population			
			лични pour le personnel			веществени dépenses matérielles												лично — pour le personnel	веществени — dépenses matérielles	за погасяване задълженията pour amortissement de dettes	общо — total
			всичко — total	заплати — appointements	данъци и др. — impôts et autres	от тях — dont															
						всичко — total	общо управление administration générale	културни и образователни институти institutions de haute culture et d'instructions	социални грижи — soins sociaux	здравеопазване — hygiène	стопански грижи и благоустройство soins économiques et travaux publics	за имоти, стопанства и предприятия pour biens, exploitations et entreprises	за погасяване задължения pour amortissement de dettes	помощи и вноски — subsides et versements	неразпределени — non répartis	спестявания за по-късни разходи épargnes pour des dépenses ultérieures	общо действителни разходи total des dépenses réelles				
Градски — Communes urbaines																					
До — Jusqu'à — 3 000 . . .	4	9 268	33·7	23·1	5·6	19·7	6·6	1·2	2·9	1·1	7·4	31·7	4·6	5·5	0·7	4·1	100·0	881·4	514·2	121·2	2 678·8
3 001 — 5 000 . . .	10	33 957	29·4	24·3	5·1	17·5	6·8	1·6	1·5	2·7	5·0	34·6	7·2	5·8	0·4	5·0	100·0	793·3	477·5	194·1	2 759·1
5 001 — 10 000 . . .	41	285 025	28·5	23·6	4·9	22·9	7·7	2·0	2·7	1·4	9·0	32·0	6·5	5·4	0·2	4·5	100·0	878·3	707·2	199·3	3 181·1
10 001 — 20 000 . . .	30	406 058	31·3	25·0	5·3	27·1	9·1	1·5	3·6	2·4	10·6	21·7	6·4	5·9	0·2	4·4	100·0	917·3	794·5	187·5	2 998·6
20 001 — 30 000 . . .	8	188 301	25·5	21·2	4·3	29·6	6·1	1·5	3·9	3·2	14·8	28·0	5·9	6·3	0·2	4·5	100·0	918·3	1 057·8	214·1	3 675·8
30 001 — 50 000 . . .	9	324 388	27·0	21·9	5·1	29·3	7·5	1·8	4·6	3·1	12·6	24·7	6·0	7·1	0·2	5·4	100·0	923·7	1 012·1	207·2	3 540·9
Над 50 000 (без София) — Au dessus de 50 000 (sans Sofia)	3	262 837	19·6	16·1	3·5	37·2	5·7	1·2	5·9	5·8	18·6	27·2	3·6	7·1	0·1	5·2	100·0	912·2	1 732·7	169·5	4 790·8
София — Sofia	1	461 903	31·2	27·0	4·2	18·1	3·8	0·8	4·5	3·1	5·9	38·6	3·9	4·3	0·3	3·6	100·0	2 925·8	1 697·0	370·0	9 461·7
Общо — Total 1947	106	1 976 735	23·5	24·1	4·4	24·3	5·7	1·2	4·3	3·2	9·8	32·4	4·9	5·4	0·2	4·3	100·0	1 379·0	1 171·7	235·0	4 920·7
1946	106	1 949 721	23·3	25·8	2·7	25·6	7·1	1·4	4·2	3·2	9·6	30·2	5·5	6·7	0·2	5·3	100·0	1 113·3	1 000·6	135·0	4 029·4
1945	105	1 945 055	37·6	34·0	3·6	24·8	6·4	1·5	5·1	5·0	8·8	23·5	5·1	2·3	0·2	6·0	100·0	1 028·2	663·2	135·7	2 755·6
1944	104	1 929 973	52·3	46·3	6·0	18·3	5·2	0·5	5·5	2·3	5·3	12·9	7·7	2·0	0·2	6·1	100·0	638·9	230·1	93·3	1 270·1
1943	102	1 920 225	40·1	34·5	5·3	19·3	5·6	0·7	5·1	2·2	5·1	21·3	12·1	1·5	0·2	5·5	100·0	536·4	258·6	161·7	1 374·3
Селски — Communes rurales																					
До — Jusqu'à — 1 000 . . .	178	148 574	46·4	38·8	7·6	17·7	9·7	0·3	1·9	0·2	5·5	22·2	3·5	5·5	0·2	4·5	100·0	930·5	355·1	70·3	2 093·6
1 001 — 2 000 . . .	753	1 110 845	44·6	37·4	7·2	18·7	10·5	0·3	1·9	0·7	5·2	20·3	6·0	5·3	0·3	4·8	100·0	764·8	321·3	104·0	1 792·9
2 001 — 3 000 . . .	509	1 246 077	42·4	35·6	6·8	19·8	9·9	0·4	2·0	1·4	5·9	20·1	7·6	5·2	0·3	4·6	100·0	677·4	317·0	122·0	1 667·9
3 001 — 5 000 . . .	420	1 612 279	40·6	34·0	6·6	19·5	9·9	0·7	1·8	1·8	5·1	22·0	8·0	5·5	0·2	4·2	100·0	607·3	291·5	119·3	1 565·7
5 001 — 10 000 . . .	147	894 188	35·2	30·2	6·0	20·1	9·6	1·1	1·8	1·9	5·3	24·7	8·0	5·6	0·2	5·2	100·0	560·8	312·1	123·8	1 622·8
Общо — Total 1947	2 007	5 011 963	41·4	34·7	6·7	19·4	10·0	0·6	1·9	1·4	5·4	21·6	7·3	5·4	0·3	4·6	100·0	660·9	310·1	116·1	1 667·3
1946	2 019	5 058 833	39·2	35·6	3·6	22·9	11·0	0·8	2·4	1·2	6·5	18·7	6·1	7·1	0·3	5·7	100·0	510·7	297·8	73·7	1 378·3
1945	1 654	5 067 039	45·6	41·4	4·2	22·4	11·0	0·8	2·5	1·0	7·0	13·8	5·8	5·8	0·2	6·4	100·0	455·7	223·5	57·5	1 063·8
1944	1 364	5 021 365	50·4	44·4	6·0	15·7	9·3	0·4	1·8	0·9	6·6	9·4	8·0	5·0	0·2	7·3	100·0	239·1	116·5	47·5	646·5
1943	1 310	5 101 118	45·0	39·0	6·0	20·2	9·9	0·6	1·7	0·9	6·8	11·7	9·9	5·3	0·2	7·7	100·0	251·2	112·7	55·5	607·6
Общо — Ensemble																					
До — Jusqu'à — 3 000 . . .	1 444	2 514 764	43·6	35·6	7·0	19·2	10·2	0·3	2·0	1·0	5·5	20·4	6·6	5·2	0·3	4·7	100·0	731·7	321·9	111·0	1 752·0
3 001 — 5 000 . . .	430	1 651 236	40·2	33·7	6·5	19·4	9·7	0·7	1·7	1·9	5·1	22·5	8·0	5·5	0·2	4·2	100·0	611·8	296·1	121·7	1 593·3
5 001 — 10 000 . . .	188	1 179 213	33·2	27·6	5·6	21·2	8·9	1·3	2·2	1·7	6·7	27·5	7·4	5·6	0·2	4·9	100·0	637·6	407·6	142·1	1 999·4
Над — Au dessus 10 000 . . .	51	1 643 486	28·5	24·1	4·4	24·6	5·5	1·1	4·6	3·4	9·9	32·4	4·7	5·4	0·2	4·2	100·0	1 482·4	1 272·5	242·8	5 286·3
Общо — Total 1947	2 113	6 983 699	34·4	28·9	5·5	22·1	7·3	0·9	3·2	2·4	7·8	27·4	6·0	5·4	0·3	4·4	100·0	854·0	553·8	149·8	2 587·5
1946	2 125	7 003 554	33·4	30·4	5·1	24·3	9·3	1·1	3·4	2·3	8·2	24·9	4·7	6·0	0·3	5·5	100·0	678·3	493·4	96·2	2 116·2
1945	1 759	7 012 154	41·5	37·6	5·9	23·6	8·7	1·2	3·3	2·0	7·9	18·8	5·4	4·3	0·2	6·2	100·0	607·4	345·5	79·2	1 544·2
1944	1 468	7 021 343	51·2	45·3	5·9	15·3	7·8	0·4	3·4	1·5	6·0	10·9	7·9	3·7	0·2	6·3	100·0	392·5	147·7	60·2	817·9
1943	1 412	7 021 343	42·7	36·9	5·8	19·8	7·9	0·6	3·4	1·5	6·3	16·2	10·9	3·5	0·2	6·7	100·0	329·2	652·6	84·5	817·3

Групи приходи	Градски — Communes urbaines					Селски —		
	1943	1944	1945	1946	1947	1943	1944	1945
	хиляди лева —							
А. Публично-правни	1 279 030	1 178 586	3 233 578	4 184 031	5 245 515	1 756 530	1 653 415	2 718 169
I. Данъци	996 217	959 154	2 631 762	3 485 546	4 305 082	1 003 323	872 385	1 384 402
1. Данъци върху дохода, прихода и имуществата	469 869	455 842	1 038 470	1 211 653	1 324 489	377 489	362 454	482 808
2. Данъци върху прехвърлянето на имуществата	108 683	75 506	187 467	221 068	369 616	191 175	102 701	188 735
3. Данъци върху производството, търговията, консумацията и лукса	285 709	290 777	1 180 143	1 750 221	2 258 757	192 358	194 540	475 927
4. Неразпределени данъци	98 872	110 203	203 421	262 884	294 011	132 232	110 760	137 801
5. Глоби за късно изплатени данъци	33 084	26 826	22 261	39 720	58 209	110 069	101 930	99 130
II. Бери	116 474	112 494	293 763	345 544	381 644	408 794	463 045	830 484
III. Глоби и конфискации	11 197	11 676	15 719	35 893	66 568	42 149	44 021	62 017
IV. Недобори от публично-правни приходоизточници	132 381	95 262	297 334	317 048	492 221	302 264	273 964	441 265
V. Неразпределени публично-правни приходи	22 761	—	—	—	—	—	—	—
Б. От общополезни институти	28 187	22 591	58 809	105 841	134 728	1 294	1 508	1 955
В. От имоти, стопанства и предприятия	1 011 110	823 577	2 255 535	2 824 533	3 090 453	726 852	930 767	1 661 353
I, Имоти и капитали	86 466	85 452	164 577	207 574	236 145	221 471	245 140	379 353
II. Стопанства и предприятия	909 490	721 084	2 056 554	2 576 290	2 791 631	463 813	641 699	1 197 933
От тях:								
1. Необособени бюджетно	865 468	679 728	1 955 712	2 451 224	2 664 855	462 791	640 651	1 182 911
III. Недобори от имоти, стопанства и предприятия	15 154	17 041	34 404	40 674	62 677	41 568	42 928	84 067
Г. Помощи и вноски	38 070	70 098	99 129	280 473	374 546	31 351	39 332	71 310
I. От други публично-правни тела	29 436	57 283	79 118	247 132	353 454	30 221	36 410	64 187
II. От частни лица, организации и заведения	8 634	12 815	20 011	33 341	21 092	1 130	2 922	7 123
Д. От продажба на имущества, получени обезщетения от застраховки, изтеглени суми от фондове, от сключени бюджети и от погашения на отпуснати от общината заеми	315 063	214 737	694 603	1 693 358	1 936 895	221 732	264 612	441 327
I. Продажба на имущества	42 936	35 723	71 241	93 364	136 386	85 964	73 911	127 720
III. Получени обезщетения от застраховки	5	22	97	278	496	—	25	224
IV. Изтеглени суми от общински фондове	35 507	76 096	256 978	240 343	230 562	42 978	81 947	142 702
V. От сключени бюджети	235 515	101 790	354 247	1 344 281	1 545 081	91 725	108 177	169 944
VI. От погашения на отпуснати от общината заеми	1 100	1 106	2 040	15 092	24 370	65	552	737
Е. От сключени заеми	19 557	6 203	51 201	106 940	37 895	14 588	9 827	10 502
Ж. Неразпределени	19 033	223 102	52 292	64 773	78 038	36 597	50 433	63 329
Всичко действителни приходи	2 710 050	2 538 894	6 450 147	9 254 954	10 898 070	2 788 944	2 949 974	4 957 945
З. Постъпления за чужда сметка	67 818	99 732	243 591	251 425	226 236	233 874	277 986	327 805
И. Вноски от други общини за издръжка на районни учреждения и служби	12 662	14 643	27 187	29 707	31 722	7 634	9 356	18 607
Всичко приходи според отчетите	2 790 530	2 653 269	6 700 925	9 546 086	11 156 028	3 030 452	3 237 316	5 314 357

Recettes des communes

Communes rurales		Общо — Ensemble					Groupes de recettes
1946	1947	1943	1944	1945	1946	1947	
milliers de leva							
3 482 210	4 350 800	3 035 560	2 832 001	5 956 747	7 666 241	9 536 315	A. De droit public
1 840 218	2 070 298	1 999 540	1 831 539	4 016 164	5 325 764	6 375 380	I. Impôts
549 135	451 881	847 358	818 296	1 521 278	1 760 788	1 776 370	1. Impôts sur les revenus, les recettes et les biens
184 791	368 807	299 858	178 207	376 203	405 859	738 423	2. Impôts sur le transfert des biens
769 636	855 433	478 067	485 317	1 656 070	2 519 857	3 114 190	3. Impôts sur la production le commerce, la consommation et le luxe
164 812	187 283	231 104	220 963	341 222	427 696	481 294	4. Impôts non réparties
171 844	205 894	143 153	128 756	121 391	211 564	265 103	5. Amendes sur les impôts tardivement payés
1 046 436	1 432 835	525 268	575 539	1 124 247	1 391 980	1 814 479	II. Taxes
91 343	140 187	53 346	55 697	77 736	127 236	206 755	III. Amendes et confiscations
504 213	707 480	434 645	369 226	738 600	821 261	1 199 701	IV. Arriérés de sources de recettes de droit public
—	—	22 761	—	—	—	—	V. Recettes de droit public non réparties
2 165	2 825	29 481	24 179	60 764	108 006	137 553	B. D'institutions d'utilité publique
1 863 118	2 271 291	1 737 962	1 754 344	3 916 888	4 687 656	5 361 744	C. De biens, exploitations et entreprises
523 257	645 147	307 937	331 592	543 930	730 831	881 292	I. Biens et capitaux
1 232 068	1 466 543	1 373 303	1 362 783	3 254 487	3 808 358	4 258 174	II. Exploitations et entreprises
							dont :
1 184 374	1 413 657	1 328 259	1 320 379	3 138 623	3 635 598	4 078 512	1. Non spécifiées au point de vue du budget
107 793	159 601	56 722	59 969	118 471	148 467	222 278	III. Arriérés de biens, exploitations et entreprises
172 608	187 059	69 421	109 430	170 439	453 081	561 615	D. Subsidés et versements
152 943	154 989	59 657	93 693	143 305	400 075	508 443	I. D'autres corps de droit public
19 665	32 080	9 764	15 737	27 134	53 006	53 172	II. De particuliers, d'organisations et d'entreprises
							E. De vente de biens, indemnités reçues d'assurances, sommes retirées de fonds, de budgets clôturés et d'amortissements de prêts accordés par la commune
754 157	874 640	536 795	479 349	1 135 930	2 452 515	2 811 535	I. Vente de biens
253 339	256 213	129 900	109 634	198 961	351 703	392 599	III. Indemnités reçues d'assurances
614	873	5	47	321	892	1 369	IV. Sommes retirées de fonds communaux
188 174	235 951	78 485	158 043	399 680	428 517	466 513	V. De budgets clôturés
309 564	379 796	327 240	209 967	534 191	1 653 845	1 924 877	VI. D'amortissements de prêts accordés par la commune
2 456	1 807	1 165	1 658	2 777	17 558	26 177	
38 439	64 764	34 145	16 030	61 703	145 379	102 659	F. D'emprunts conclus
80 560	89 255	55 630	273 535	95 621	145 333	167 293	G. Recettes réparties
6 393 257	7 840 644	5 498 994	5 488 868	11 393 092	15 658 211	18 738 714	Total des recettes réelles
330 801	399 324	301 692	377 718	571 396	642 226	625 560	H. Recouvrements pour le compte d'autrui
26 205	24 352	20 296	23 999	45 794	55 912	56 074	I. Versements d'autres communes pour l'entretien d'établissements et services régionaux
6 810 263	8 264 320	5 820 982	5 890 585	12 015 282	16 356 349	19 420 348	Total des recettes d'après les comptes rendus

4. Приходи на училищните настоятелства —

Групи приходи	Градски — Communes urbaines					Селски —		
	1943	1944	1945	1946	1947	1943	1944	1945
	хиляди лева —							
А. Публично-правни	493	1 037	578	31 093	26 871	5 117	4 048	8 542
I. Данъци	205	174	87	30 129	25 097	1 139	1 138	2 832
II. Берии	—	25	—	—	—	1	1	1
III. Глоби и конфискации	241	691	470	710	1 774	3 343	2 510	4 529
IV. Недобори от публично-правни приходо- източници	47	147	21	254	—	634	399	1 180
Б. От общополезни институти	—	—	—	—	—	372	390	779
В. От имоти, стопанства и предприятия	37 909	41 897	69 143	73 145	68 818	188 058	203 277	257 466
I. Имоти и капитали	35 751	40 127	66 584	68 756	63 332	176 072	193 305	242 321
1. Общински имоти	15 865	13 191	31 876	34 206	38 622	25 531	29 259	64 761
2. Училищни имоти	19 886	26 936	34 708	34 550	24 710	150 541	164 046	177 560
II. Стопанства и предприятия (необособени бюджетно)	317	566	174	499	2 601	337	484	723
III. Недобори от имоти, стопанства и предприятия	1 841	1 204	2 385	3 890	2 885	11 649	9 488	14 422
Г. Помощи и вноски	2 167	1 396	2 568	4 371	5 102	8 577	7 100	13 949
I. От други публично-правни тела	1 858	1 013	1 191	3 114	5 003	7 842	6 494	12 170
II. От частни лица, организации и заведения	309	383	1 377	1 257	99	735	606	1 779
Д. От продажба на имущества, получени обезщетения от застраховки, изтег- лени суми от фондове и от сключени бюджети	36 024	44 114	6 424	14 159	57 094	16 324	10 332	19 161
I. Продажба на имущества	190	27	407	3 901	1 723	6 527	4 554	3 051
III. Получени обезщетения от застраховки	—	—	218	56	—	120	25	376
IV. Изтеглени суми от фондове	35 739	43 422	5 641	10 166	22 282	8 386	4 512	11 024
от тях :								
От сбция училищен фонд	34 925	43 044	4 583	6 496	8 296	6 849	3 896	9 408
V. От сключени бюджети	95	545	158	36	33 089	1 291	1 241	4 710
VII. Обезщетения платени от държавата за постра- дали имущества от въздушни нападения	—	120	—	—	—	—	—	—
Е. От сключени заеми	52	262	—	30 322	44 102	3 002	797	15 721
Ж. Неразпределени	848	170	614	420	306	2 368	1 478	3 215
Всичко действителни приходи	77 493	88 876	79 327	153 510	202 293	223 818	227 422	318 833
З. Постъпления за чужда сметка	348	452	600	524	205	3 982	4 484	5 125
Всичко приходи според отчетите	77 841	89 328	79 927	154 034	202 498	227 800	231 906	323 958

Recettes des comités scolaires

Communes rurales		Общо — Ensemble					Groupes de recettes
1946	1947	1943	1944	1945	1946	1947	
milliers de leva							
14 511	16 213	5 610	5 085	9 120	45 604	43 084	A. De droit public
3 208	2 681	1 344	1 312	2 919	33 337	27 778	I. Impôts
—	—	1	26	1	—	—	II. Taxes
9 606	10 296	3 584	3 201	4 999	10 316	12 070	III. Amendes et confiscations
1 697	3 236	681	546	1 201	1 951	3 236	IV. Arriérés de sources de recettes de droit public
441	103	372	390	779	441	103	B. Recettes provenant d'institutions d'utilité publique
281 639	174 626	225 967	245 174	326 609	354 784	243 444	C. De biens, exploitations et entreprises
264 307	155 394	211 823	233 432	303 905	333 063	218 726	I. Biens et capitaux
61 086	69 824	41 396	42 450	96 637	95 292	108 446	1. De biens communaux
203 221	85 570	170 427	190 982	212 268	237 771	110 280	2. De biens scolaires
1 877	957	654	1 050	897	2 376	3 558	II. Exploitations et entreprises (Non spécifiées au point de vue du budget)
15 455	18 275	13 490	10 692	16 807	19 345	21 160	III. Arriérés de biens, d'exploitations et d'entreprises
28 982	55 838	10 744	8 496	16 517	33 353	60 940	D. Subsides et versements
25 860	28 920	9 700	7 507	13 361	28 974	33 923	I. D'autres corps de droit public
3 122	26 918	1 044	989	3 156	4 379	27 017	II. De particuliers, d'organisations et d'établissements
56 692	95 384	52 343	54 446	25 585	70 851	152 478	E. De vente de biens, indemnisations reçues d'assurances, sommes retirées de fonds et de budgets clôturés
15 107	42 953	6 717	4 581	3 458	19 008	44 681	I. Vente de biens
845	932	120	25	594	901	932	III. Indemnisations reçues d'assurances
34 789	48 498	44 125	47 934	16 665	44 955	70 780	IV. Sommes retirées de fonds
							Dont :
30 397	39 845	41 774	46 940	13 991	36 893	48 141	Du fonds scolaire général
5 951	2 996	1 386	1 786	4 868	5 987	36 085	V. De budgets clôturés
—	—	—	120	—	—	—	VII. Indemnisations payées par l'Etat pour des immeubles endommagés par des bombardements aériens
40 545	104 118	3 054	1 059	15 721	70 867	148 220	F. D'emprunts conclus
2 087	3 452	3 216	1 648	3 829	2 507	3 758	G. Recettes non réparties
424 897	449 739	301 311	316 298	398 160	578 407	652 032	Total des recettes réelles
7 075	2 078	4 330	4 936	5 725	7 599	2 233	H. Recouvrements pour le compte d'autrui
431 972	451 317	305 641	321 234	403 885	586 006	654 315	Total des recettes d'après les comptes rendus

Групи приходи	Градски — Communes urbaines					Селски —		
	1943	1944	1945	1946	1947	1943	1944	1945
	хиляди лева —							
А. Публично-правни	6 197	7 161	12 640	15 830	21 237	50 197	60 234	97 469
I. Данъци	5 377	6 548	11 171	14 502	18 182	45 684	55 866	88 462
От тях:								
Такса на глава добитък за усилване на фонда „Подобрение на скотовъдството“	1 036	1 181	2 120	2 817	4 130	9 959	10 912	18 014
Такса на глава добитък за паша	4 341	5 367	9 051	11 685	14 052	35 725	44 954	70 448
III. Глоби и конфискации	111	195	96	191	233	887	829	856
IV. Недобори от публично-правни приходо-източници	709	418	1 373	1 197	2 822	3 626	3 539	8 151
В. От имоти, стопанства и предприятия . .	4 742	7 091	7 839	6 149	3 772	52 636	58 176	65 894
I. Имоти и капитали	3 860	5 973	6 181	4 632	2 814	44 049	51 042	56 259
1. Общински имоти	425	453	615	225	122	3 295	2 694	3 020
3. Скотовъдни имоти	3 435	5 520	5 566	4 407	2 692	40 754	48 348	53 239
II. Стопанства и предприятия (необособени бюджетно).	137	227	545	98	518	1 447	1 625	2 422
III. Недобори от имоти, стопанства и предприятия	745	891	1 113	1 419	440	7 140	5 509	7 213
Г. Помощи и вноски	329	99	495	152	250	2 540	2 753	4 611
I. От други публично-правни тела	329	99	495	152	250	2 532	2 753	4 603
II. От частни лица, организации и заведения . .	—	—	—	—	—	8	—	8
Д. От продажба на имущества, получени обезщетения от застраховки, изтеглени суми от фондове и от сключени бюджети	2 315	3 168	5 787	5 850	6 745	26 475	41 145	69 830
I. Продажба на имущества	1 309	2 680	4 976	3 856	4 028	19 727	35 499	61 969
От тях:								
Продажба на негодни общински разплодници . .	1 309	2 680	4 744	3 481	3 894	18 532	35 066	61 345
III. Получени обезщетения от застраховки . . .	1	21	39	50	30	25	39	133
IV. Изтеглени суми от фондове	—	—	—	—	—	314	—	125
V. От сключени бюджети	1 005	467	772	1 944	2 687	6 409	5 607	7 663
E. От сключени заеми	60	—	—	—	—	2	2	—
Ж. Неразпределени	846	257	1 287	449	519	2 396	3 382	7 603
Всичко действителни приходи	14 489	17 776	28 048	28 490	32 523	134 246	165 692	245 467
З. Постъпления за чужда сметка	90	147	140	122	18	1 253	1 360	1 793
И. Вноски от други общини за издръжка на районни учреждения и служби . .	—	—	—	—	20	—	—	55
Всичко приходи според отчетите	14 579	17 923	28 188	28 612	32 561	135 499	167 052	247 316

Recettes des commissions d'élevage

Communes rurales		Общо — Ensemble					Groupes de recettes
1946	1947	1943	1944	1945	1946	1947	
milliers de leva							
130 563	175 752	56 394	67 395	110 109	146 453	196 989	A. De droit public
119 942	154 304	51 061	62 414	99 633	134 444	172 486	I. Impôts
							Dont;
24 770	33 047	10 995	12 093	20 134	27 587	37 177	Taxe par tête de bétail pour renforcement du fonds „Amélioration de l'élevage“
95 172	121 257	40 066	50 321	79 499	106 857	135 309	Taxe par tête de bétail pour pâturage
1 463	1 330	998	1 024	952	1 654	1,563	III. Amendes et confiscations
9 158	20 118	4 335	3 957	9 524	10 355	22 940	IV. Arriérés de sources de recettes de droit public
79 719	41 559	57 378	65 267	73 733	85 663	45 331	C. De biens, exploitations et entreprises
67 174	32 099	47 909	57 015	62 440	71 806	34 913	I. Biens et capitaux
5 034	2 906	3 720	3 147	3 635	5 259	3 028	1. De biens communaux
62 140	29 193	44 189	53 868	58 805	66 547	31 885	3. De biens de l'élevage
4 316	4 512	1 584	1 852	2 967	4 414	5 030	II. Exploitations et entreprises (non spécifiées au point de vue du budget)
8 229	4 948	7 885	6 400	8 326	9 648	5 388	III. Arriérés de biens, d'exploitations et d'entreprises
3 606	8 990	2 869	2 852	5 106	3 758	9 240	D. Subsidés et versements
3 150	8 691	2 861	2 852	5 098	3 342	8 941	I. D'autres corps de droit public
416	299	8	—	8	416	299	II. De particuliers, d'organisations et d'établissements
67 253	92 700	23 790	44 313	75 677	73 108	99 445	E. De vente de biens, indemnités reçues d'assurances, sommes retirées de fonds et recettes de budgets clôturés
51 227	72 704	21 036	38 179	66 945	55 083	76 732	I. Vente de biens
							Dont:
47 195	55 421	19 841	37 746	66 089	50 676	59 315	Vente de reproducteurs communaux réformés
340	295	26	60	172	390	325	III. Indemnités reçues d'assurances
575	1 501	314	—	125	575	1 501	IV. Sommes retirées de fonds
15 116	18 200	7 414	6 074	8 435	17 060	20 887	V. De budgets clôturés
18	70	62	2	—	18	70	F. D'emprunts conclus
5 327	4 651	3 242	3 639	8 890	5 776	5 170	G. Recettes non réparties
286 491	323 722	148 735	183 468	273 515	314 981	356 245	Total des recettes réelles
2 040	543	1 343	1 507	1 933	2 162	566	H. Recouvrements pour le compte d'autrui
26	96	—	—	56	26	116	J. Versements d'autres communes pour l'entretien d'établissements et de services régionaux
288 557	324 366	150 078	184 975	275 504	317 169	356 927	Total des recettes d'après les comptes rendus

Групи разходи	Градски—Communes urbaines					Селски —		
	1943	1944	1945	1946	1947	1943	1944	1945
	хиляди лева ←							
А. Лични	957 281	1 148 155	1 821 892	2 047 673	2 556 874	1 093 113	1 307 583	1 975 119
I. Заплати и други възнаграждения	824 042	1 017 697	1 649 397	1 860 434	2 163 583	947 838	1 151 654	1 789 466
От тях:								
Заплати	734 792	910 250	1 427 256	1 431 838	1 797 437	850 210	1 011 130	1 615 307
II. Данъци и други вноски върху заплатите и другите възнаграждения	133 239	130 458	172 495	187 239	393 291	145 275	155 929	185 653
От тях:								
Данък занятие върху предвидените кредити за заплати и надници	21 077	21 397	27 046	26 096	25 029	23 152	25 364	27 696
Вноски за ф. „Пенсии за изслужено време“	111 930	108 809	132 996	131 014	331 627	121 409	129 554	141 535
Б. Веществени	454 862	404 584	1 176 464	1 742 946	2 096 036	372 955	371 646	700 460
I. Общо управление	115 311	98 357	255 516	375 037	371 532	175 607	191 061	336 531
От тях:								
Наем на помещения и поддържане общински сгради	13 818	14 104	58 095	83 011	63 513	25 998	26 785	46 553
II. Общинска стража	433	1 397	190	612	1 656	6 899	6 748	6 607
III. Правосъдие	29	24	47	52	—	563	446	609
IV. Образование, култура и религия	15 649	11 053	75 553	108 717	111 917	11 839	8 155	36 950
V. Социални грижи	130 507	127 188	257 367	312 791	406 622	46 838	53 163	119 423
VI. Здравеопазване и лечение	54 971	53 564	150 925	242 828	297 801	25 262	24 631	48 058
VII. Стопански грижи и благоустройство	137 962	113 001	436 866	702 939	906 508	105 947	87 442	152 272
В. За имоти, стопанства и предприятия	530 099	296 139	1 162 353	2 159 640	2 866 872	276 122	243 278	592 498
I. Имоти	29 418	21 460	108 795	487 985	841 648	55 481	38 915	106 326
II. Стопанства и предприятия	490 621	268 006	1 042 418	1 661 401	1 992 031	215 477	206 249	473 803
От тях:								
1. Необособени бюджетно	486 168	265 703	1 005 124	1 363 998	1 631 983	211 550	204 632	469 803
III. Данъци	78	56	569	421	18 607	174	52	120
IV. Съдебни разноски	1 525	626	1 358	3 023	2 515	4 156	2 128	6 021
V. Застраховки	830	1 155	4 678	2 310	3 483	820	934	2 066
VI. Отпуснати от общините заеми на други	7 627	4 836	4 535	4 500	8 588	14	0	4 162
Г. За погасяване задължения	301 710	173 389	254 539	259 871	454 987	221 498	190 821	232 384
От тях:								
I. Погасяване заеми	176 615	89 215	76 177	89 015	179 641	38 979	40 477	42 990
II. Изплащане задължения от сключени бюджети	123 101	82 479	177 968	170 114	272 481	180 592	148 364	188 067
Д. Помощи и вноски	34 884	45 960	143 634	504 614	518 504	138 906	137 853	278 220
Е. Неразпределени	5 653	4 016	8 843	14 856	22 046	4 676	5 444	10 119
Ж. Вноски за собствени фондове (спестявания за по-късни разходи)	133 220	134 215	298 430	383 217	389 424	164 016	166 957	253 037
Всичко действителни разходи	2 417 709	2 206 458	4 866 155	7 112 817	8 904 743	2 271 286	2 428 582	4 041 837
З. Плащания за чужда сметка	67 550	93 847	242 055	235 353	179 087	223 950	243 724	280 339
И. Вноски в други общини, за издръжка районни учреждения и служби	799	275	2 011	310	850	21 699	23 036	43 002
Всичко разходи според отчетите	2 485 058	2 300 580	5 110 221	7 348 480	9 084 680	2 516 935	2 695 342	4 365 238

Dépenses des communes

Communes rurales		Общо — Ensemble					Groupes de dépenses
1946	1947	1943	1944	1945	1946	1947	
milliers de leva							
2 227 984	2 752 643	2 050 394	2 455 738	3 797 011	4 275 657	5 309 517	A. Dépenses pour le personnel
2 021 639	2 306 492	1 771 880	2 169 351	3 438 863	3 882 073	4 470 075	I. Appointements et autres rémunérations
							Dont:
1 691 287	2 054 777	1 585 002	1 921 380	3 042 563	3 123 125	3 852 214	Appointements
206 345	446 151	278 514	286 387	358 148	393 584	839 442	II. Impôts et autres versements sur les appointements et les autres rémunérations
							Dont:
26 782	42 749	44 229	46 761	54 742	52 878	67 778	Impôt professionnel, sur les crédits prévus pour appointements et salaires
143 774	356 821	233 339	238 363	274 531	274 788	688 448	Versements pour le fonds „Pensions de retraite“
943 107	993 680	827 817	776 230	1 876 924	2 636 053	3 089 716	B. Dépenses matérielles
473 993	482 813	290 918	289 418	592 047	849 000	854 345	I. Administration générale
							Dont:
70 254	65 918	39 816	40 889	104 648	153 265	129 431	Loyer de locaux et entretien de bâtiments communaux
10 479	18 003	7 332	8 145	6 797	11 091	19 659	II. Garde communale
710	31	592	470	656	762	31	III. Justice
42 641	35 701	27 488	19 208	112 503	151 358	148 618	IV. Instruction, culture et religion
153 300	147 034	177 345	180 351	376 790	466 091	553 656	V. Soins sociaux
74 375	111 963	80 233	78 195	198 993	317 203	409 764	VI. Hygiène et soins médicaux
187 609	197 135	243 909	200 443	589 138	890 548	1 10 643	VII. Soins économiques et travaux publics
996 678	1 364 126	806 221	544 417	1 754 851	3 156 318	4 230 998	C. Pour biens, exploitations et entreprises
247 471	372 968	84 899	60 375	215 121	735 456	1 214 616	I. Biens
738 010	960 593	706 098	474 255	1 516 221	2 399 411	2 952 624	II. Exploitations et entreprises
							Dont:
579 598	731 722	697 718	470 335	1 474 927	1 943 596	2 363 705	1. Non spécifiées au point de vue du budget
114	20 037	252	108	689	535	38 644	II. Impôts
7 421	7 259	5 681	2 754	7 379	10 444	9 774	III. Frais de justice
2 724	2 981	1 650	2 089	6 744	5 034	6 464	IV. Assurances
938	288	7 641	4 836	8 697	5 438	8 876	V. Prêts accordés
321 126	496 954	523 208	364 210	436 923	580 997	951 941	D. Pour amortissements de dettes
							Dont:
37 630	42 439	215 594	129 692	119 167	126 645	222 080	I. Amortissement d'emprunts
281 727	451 571	303 693	230 843	366 035	451 841	724 052	II. Paiements de dettes provenant de budgets clôturés
454 207	421 546	173 790	183 813	421 854	958 821	940 050	E. Subsidés et versements
16 138	18 218	10 329	9 460	18 962	30 994	40 264	F. Dépenses non réparties
286 502	307 638	297 236	301 172	551 467	669 719	697 062	G. Versements pour des fonds propres (épargnes pour des dépenses ultérieures)
5 245 742	6 354 805	4 688 995	4 635 040	8 907 992	12 358 559	15 259 548	Total des dépenses réelles
320 371	308 490	291 500	337 571	522 454	555 724	487 577	H. Paiements pour le compte d'autrui
57 518	53 671	22 498	23 311	45 013	57 828	54 521	I. Versements dans d'autres communes pour l'entretien d'établissements et de services régionaux
5 623 631	6 716 966	5 002 993	4 995 922	9 475 459	12 972 111	15 801 646	Total des dépenses d'après les comptes rendus

7. Разходи на училищните настоятелства —

Групи разходи	Градски — Communes urbaines					Селски —		
	1943	1944	1945	1946	1947	1943	1944	1945
	хиляди лева —							
А. Лични	67 085	77 633	117 881	113 845	156 391	132 152	149 825	237 452
I. Заплати и други възнаграждения	57 485	67 982	106 731	102 575	130 002	115 161	133 074	217 995
От тях:								
Заплати	54 575	65 732	98 922	93 737	118 154	108 271	126 230	206 139
II. Данъци и други вноски върху заплатите и другите възнаграждения	9 599	9 651	11 150	11 270	26 389	16 991	16 751	19 457
От тях:								
Данък занятие върху предвидените кредити за заплати и надници	1 486	1 629	1 714	1 629	1 397	2 775	2 831	3 130
Вноски за ф. „Пенсии за изслужено време“ . .	8 097	8 022	8 993	8 271	23 051	14 203	13 899	15 102
Б. Веществени	35 269	29 955	95 548	186 680	199 889	121 252	113 845	233 689
I. Общо управление	29 090	25 390	81 133	161 380	169 766	101 644	100 440	212 311
От тях:								
Наем за помещения и поддържане училищни сгради	12 552	12 041	35 807	91 212	84 218	44 067	50 755	104 452
IV. Образование и култура	1 069	395	1 774	2 462	3 286	5 030	3 302	5 190
V. Социални грижи	1 810	1 546	5 279	6 427	8 147	2 232	1 453	4 253
VI. Здравеопазване	1 320	886	2 672	5 003	8 997	850	1 005	1 721
VII. Стопански грижи и благоустройство	1 980	1 738	4 690	11 408	9 693	11 496	7 644	20 214
В. За имоти, стопанства и предприятия . .	16 165	5 396	56 133	139 259	216 065	39 386	22 304	83 859
I. Имоти	15 303	4 521	54 258	137 256	211 518	36 653	20 313	80 010
II. Стопанства и предприятия (необос. бюджетно)	398	423	353	878	211	99	204	536
III. Данъци	16	36	—	1	3 091	11	66	49
IV. Съдебни разноски	150	14	62	2	87	767	175	141
V. Застраховки	293	402	1 460	1 122	1 158	1 846	1 545	3 123
Г. За погасяване задължения	8 303	6 997	8 707	10 149	9 168	54 034	43 618	48 924
От тях:								
I. Погасяване заеми	3 195	3 329	3 272	3 250	3 527	21 920	22 626	24 182
II. Изплащане задължения от сключени бюджети	5 108	3 668	5 431	6 899	5 511	32 081	20 594	24 410
Д. Помощи и вноски	1 615	1 878	2 069	2 236	1 630	8 974	10 414	12 147
Е. Неразпределени	223	139	421	798	936	1 124	760	1 817
Ж. Вноски за собствени фондове (спестявания за по-късни разходи)	8 216	8 543	11 933	19 803	17 564	53 558	51 482	65 497
I. Вноски за общински фондове	343	350	539	40	—	2 366	3 098	2 976
II. Вноски за училищни фондове	7 873	8 193	11 394	19 763	17 564	51 192	48 384	62 521
Всичко действителни разходи	136 876	130 541	292 692	472 770	601 643	410 450	392 248	693 385
З. Плащания за чужда сметка	291	348	484	488	172	4 026	4 245	4 918
Всичко разходи според отчетите . .	137 167	130 889	293 176	473 258	601 815	414 516	396 493	698 303

Dépenses des comités scolaires

Communes rurales		Общо — Ensemble					Groupes de dépenses
1946	1947	1943	1944	1945	1946	1947	
milliers de leva							
256 400	412 546	199 237	227 458	355 333	370 245	568 937	A. Dépenses pour le personnel
233 740	346 454	172 647	201 056	324 726	336 315	476 456	I. Appointements et autres rémunérations
							Dont :
216 229	332 646	162 846	191 962	305 061	309 966	450 800	Appointements
22 660	66 092	26 590	26 402	30 607	33 930	92 481	II. Impôts et autres versements sur les appointements et les autres rémunérations
							Dont :
3 087	3 204	4 261	4 460	4 844	4 716	4 601	Impôt professionnel sur les crédits prévus pour appointements et salaires
15 629	55 149	22 300	21 921	24 095	23 900	78 210	Versements pour le fonds „Pensions de retraite“
348 444	345 244	156 521	143 800	339 237	535 124	545 133	B. Dépenses matérielles
301 375	303 925	130 734	125 830	293 444	462 755	473 691	I. Administration générale
							Dont :
157 099	133 674	56 619	62 797	140 259	248 311	217 892	Loyer de locaux et entretien de bâtiments scolaires
7 551	7 828	6 099	3 697	6 964	10 013	11 114	IV. Instruction et culture
5 061	3 478	4 042	2 999	9 532	11 488	11 625	V. Soins sociaux
1 952	1 591	2 170	1 892	4 393	6 955	10 588	VI. Hygiène
32 505	28 422	13 476	9 382	24 904	43 913	33 115	VII. Soins économiques et travaux publics
197 974	320 946	55 551	27 700	139 992	337 233	537 011	C. De biens, exploitations et entreprises
192 205	309 332	51 971	24 834	134 268	329 461	520 900	I. Biens
451	438	497	627	889	1 329	709	II. Exploitations et entreprises
7	5 801	27	102	49	8	8 892	III. Impôts
584	246	917	189	203	586	333	IV. Frais de justice
4 727	5 019	2 139	1 948	4 583	5 849	6 177	V. Assurances
65 842	69 650	62 337	50 615	57 631	75 991	78 828	D. Pour amortissement de dettes
							Dont :
24 892	24 400	25 115	25 955	27 454	28 142	27 927	I. Amortissement d'emprunts
40 896	45 231	37 189	24 262	29 841	47 795	50 742	II. Dépenses pour le compte de budgets clôturés
13 171	5 511	10 599	12 292	14 216	15 407	7 141	E. Subsidés et versements
2 328	2 455	1 347	899	2 238	3 126	3 391	F. Dépenses non réparties
80 660	58 400	61 774	60 025	77 430	100 472	75 964	G. Versements pour des fonds propres (épargnes pour des dépenses ultérieures)
204	1	2 709	3 448	3 515	244	1	I. Versements pour des fonds communaux
80 455	58 399	59 065	56 577	73 915	100 228	75 963	II. Versements pour des fonds scolaires
964 828	1 214 762	547 363	522 789	986 077	1 437 598	1 816 405	Total des dépenses réelles
5 516	1 414	4 317	4 593	5 402	6 004	1 586	H. Paiement pour le compte d'autrui
970 344	1 216 176	551 683	527 382	991 479	1 443 602	1 817 991	Total des dépenses d'après les comptes rendus

Групи разходи	Градски — Communes urbaines					Селски —		
	1943	1944	1945	1946	1947	1943	1944	1945
	хиляди лева —							
А. Лични	5 724	7 234	10 158	9 573	12 581	56 237	65 414	96 461
I. Заплати и други възнаграждения	4 959	6 400	9 253	8 631	10 382	48 871	57 822	87 769
От тях:								
Заплати	4 529	5 752	8 380	7 510	9 622	45 287	52 967	83 079
II. Данъци и други вноски върху заплатите и другите възнаграждения	765	834	905	942	2 199	7 366	7 592	8 692
От тях:								
Данък занятие върху предвидените кредити за заплати и надници	116	140	150	136	109	1 177	1 257	1 351
Вноски за ф. „Пенсии за изслужено време“	643	694	694	617	1 861	6 189	6 330	6 523
Б. Веществени	6 403	9 601	18 001	21 293	20 255	80 739	107 443	188 270
I. Общо управление	226	240	632	1 094	906	3 905	2 705	5 127
От тях:								
Наем на помещения и поддържане на скотовъдни сгради	163	185	477	981	793	3 161	2 086	4 125
VI. Здравеопазване и лечение	1	—	0	20	2	150	48	47
VII. Стопански грижи, благоустройство	6 176	9 361	17 369	20 179	19 347	76 684	104 690	183 096
От тях:								
Доставка храна на разплодниците	3 459	4 285	7 818	10 490	9 552	45 482	52 604	93 971
Доставка мъжки разплодници	2 076	4 703	8 769	8 785	9 251	26 730	46 592	83 016
В. За имоти, стопанства и предприятия	1 453	1 440	4 128	2 109	7 016	16 113	12 887	23 863
I. Имоти	1 173	888	2 400	1 163	4 401	11 265	7 103	14 707
II. Стопанства и предприятия (необос. бюджетно)	139	291	1 247	436	1 865	2 934	2 523	4 004
III. Данъци	—	—	2	—	124	3	5	4
IV. Съдебни разноски	—	—	—	—	—	0	—	—
V. Застраховки	141	261	479	510	626	1 911	3 256	5 148
Г. За погасяване задължения	427	550	646	878	466	7 437	7 428	9 978
От тях:								
Разходи за сметка на сключени бюджети	228	261	91	200	261	3 687	3 113	4 406
Дългове от сключени бюджети	199	289	555	544	205	3 635	4 024	5 264
Д. Помоши и вноски	805	346	401	554	167	2 926	2 058	2 482
Е. Неразпределени	451	28	5	72	8	420	484	786
Ж. Вноски за собствени фондове (спестявания за по-късни разходи)	380	471	795	1	—	2 720	2 829	3 300
Всичко действителни разходи	15 643	19 670	34 134	34 480	40 493	166 592	198 543	325 140
З. Плащания за чужда сметка	89	171	130	124	16	1 161	1 118	1 467
И. Вноски в други общини за издръжка на районни учреждения и служби	—	—	—	—	—	—	—	25
Всичко разходи според отчетите	15 732	19 841	34 264	34 604	40 509	167 753	199 661	326 632

Dépenses des commissions d'élevage

Communes rurales		Общо — Ensemble					Groupes de dépenses
1946	1947	1943	1944	1945	1946	1947	
milliers de leva							
98 989	147 331	61 961	72 648	106 619	108 562	159 912	A. Dépenses pour le personnel
89 672	123 105	53 830	64 222	97 022	98 303	133 487	I. Appointements et autres rémunérations
							Dont :
83 645	118 162	49 816	58 719	91 459	91 155	127 784	Appointements
9 317	24 226	8 131	8 426	9 597	10 259	26 425	II. Impôt et autres versements sur les appointements et sur les autres rémunérations
							Dont :
1 201	1 276	1 293	1 397	1 501	1 337	1 385	Impôt professionnel sur les crédits prévus pour traitements et salaires
6 394	20 246	6 832	7 024	7 217	7 011	22 107	Versements pour le fonds „Pension de retraite“
215 652	215 260	87 142	117 044	206 271	236 945	235 515	B .Dépenses matérielles
7 284	11 110	4 131	2 945	5 759	8 378	12 016	I. Administration générale
							Dont :
5 886	9 769	3 324	2 271	4 602	6 867	10 562	Loyer de locaux et entretien de bâtiments de l'élevage
46	66	151	48	47	66	68	VI. Hygiène et soins médicaux
208 322	204 034	82 860	114 051	200 465	228 501	223 431	VII. Soins économiques et travaux publics
							Dont :
118 518	107 888	48 941	56 889	101 789	129 003	117 440	Fourniture de nourriture aux reproducteurs
81 842	88 517	28 806	51 295	91 785	90 627	97 768	Fourniture de reproducteurs
39 465	40 101	17 566	14 327	27 991	41 574	47 117	C. Pour biens, exploitations et entreprises
27 270	22 212	12 438	7 991	17 107	28 433	26 613	I. Biens
5 966	9 801	3 073	2 814	5 251	6 402	11 666	II. Exploitations et entreprises (non spécifiées au point de vue du budget)
2	1 462	3	5	6	2	1 586	III. Impôts
—	7	0	—	—	—	7	IV. Fra's de justice
6 227	6 619	2 052	3 517	5 627	6 737	7 245	V. Assurances
16 083	15 385	7 864	7 978	10 624	16 961	15 851	D. Pour amortissement de dettes
							Dont :
7 170	7 091	3 915	3 374	4 497	7 370	7 352	Dépenses pour le compte de budgets clôturés
8 511	7 793	3 834	4 313	5 819	9 055	7 998	Dettes de budgets clôturés
2 593	2 990	3 731	2 404	2 883	3 147	3 157	E. Subsidés et versements
975	770	871	512	791	1 047	778	F. Dettes non réparties
5 865	1 142	3 100	3 300	4 095	5 866	1 142	G. Versements pour des fonds propres (épargnes pour des dépenses ultérieures)
379 622	422 979	182 235	218 213	359 274	414 102	463 472	Total des dépenses réelles
1 536	432	1 250	1 289	1 597	1 660	448	H. Versements pour le compte d'autrui
10	—	—	—	25	10	—	I. Versements dans d'autres communes, pour l'entretien d'établissements et de services régionaux
381 168	423 411	183 485	219 502	360 896	415 772	463 920	Total des dépenses d'après les comptes rendus

Д. Финанси на стопанските камари, камарата на народната култура, академията
Finances des chambres d'économie, de la chambre de culture nationale, de l'académie des sciences,
1. Приходи и разходи през 1944 — 1947 години — по вид —

Видове приходи и разходи	Стопански камари Chambres d'économie			Камара на народната култура Chambre de culture nationale				Академия на науките Académie des sciences		
	1944	1945	1946	1944	1945	1946	1947	1944	1945	1946
	хиляди лева —									
										Приходи —
Публично правни	120 560	216 862	315 487	26 829	47 674	58 955	43 856	—	—	—
Данъци (текущи и недобори)	92 188	161 554	215 949	—	—	—	—	—	—	—
Такси, вкл. членски и въстъпителни вноски	28 357	55 303	99 278	26 829	47 674	58 955	43 856	—	—	—
Глоби	15	5	260	—	—	—	—	—	—	—
От общополезни институти	4 806	2 499	2 443	—	—	—	—	10	490	1 044
от тях:										
Такси за следване училища и курсове издържани от камарите	4 806	2 499	2 443	—	—	—	—	—	—	—
От имоти, стопанства и предприятия	872	1 350	5 597	2 335	3 400	1 883	9 558	772	1 447	1 936
Помощи и вноски	35 362	65 886	88 264	0	—	—	—	2 000	3 250	18 850
от:										
Държавата	—	—	—	0	—	—	—	2 000	3 250	18 500
Общините	11 893	14 963	14 227	—	—	—	—	—	—	—
Държавни банки	2 599	2 633	2 600	—	—	—	—	—	—	—
Стопанските камари	20 539	47 995	70 802	—	—	—	—	—	—	—
Други учреждения и лица	331	295	635	—	—	—	—	—	—	350
От продажба на имущества, изтеглени суми от фондове, капитали и др.	38 381	49 556	85 548	—	—	—	—	376	1 109	1 873
От сключени заеми	—	—	—	—	—	—	—	—	139	—
Неразпределени и други	2 713	6 052	10 604	5	—	27	60	10	25	10
Всичко действителни приходи	202 694	342 205	507 943	29 169	51 074	60 865	53 474	3 168	6 460	23 633
Счетоводни	376	467	428	—	—	—	—	19	—	—
Всичко приходи	203 070	342 672	508 371	29 169	51 074	60 865	53 474	3 187	6 460	23 683
										Разходи —
Лични	73 867	108 393	148 677	9 890	8 110	12 818	15 735	1 560	2 273	6 403
Заплати и други възнаграждения	60 671	93 248	130 434	9 890	8 110	10 773	15 735	1 376	2 049	5 609
Централно управление	43 313	64 652	88 538	9 890	8 110	10 773	15 735	1 376	2 049	5 609
Училища и курсове	17 358	28 596	41 896	—	—	—	—	—	—	—
Данъци и др. вноски върху кредита за заплати	13 196	15 145	18 243	—	—	2 045	—	184	224	794
Централно управление	9 927	11 660	14 409	—	—	2 045	—	184	224	754
Училища и курсове	3 269	3 485	3 834	—	—	—	—	—	—	—
Веществени	14 611	32 456	54 841	521	6 898	20 547	16 668	848	1 742	6 685
Централно управление	8 733	16 487	22 333	521	4 420	5 414	15 301	590	1 199	2 148
Училища и курсове	2 924	6 579	16 259	—	—	—	—	—	—	—
Култура и образование	358	1 743	3 000	—	2 178	12 745	1 387	258	543	4 538
Обществено подпомагане	150	175	610	—	—	—	—	—	—	—
Здравеопазване	8	—	—	—	300	2 388	—	—	—	—
Стопански грижи	2 438	7 472	12 639	—	—	—	—	—	—	—
За имоти, стопанства и предприятия	2 188	3 686	4 377	474	14 709	4 893	323	652	160	—
Имоти	—	1 538	—	404	14 709	430	323	652	160	—
Предприятия	2 173	2 141	4 375	—	—	4 463	—	—	—	—
Данъци	—	—	—	—	—	—	—	—	—	—
Съдебни	15	7	2	—	—	—	—	—	—	—
Застраховки	—	—	—	—	—	—	—	—	—	—
Отпуснати заеми	—	—	—	—	—	—	—	—	—	—
За погасяване задължения	2 483	7 049	2 869	70	82	392	1 521	59	238	245
Погасяване заеми	1 482	4 053	980	—	52	142	—	59	238	245
Изплащане разходи по сключени бюджети	1 001	2 996	1 889	70	30	250	1 521	—	—	—
Помощи и вноски	34 076	54 522	87 773	—	1 129	15 397	27 046	—	—	—
от тях:										
На върховната стопанска камара	29 770	43 855	65 513	—	—	—	—	—	—	—
Неразпределени	574	625	1 461	—	8 172	0	33 006	—	173	25
Вноски за собствени фондове	13 694	31 142	59 767	—	—	—	—	—	—	—
Вноска за издръжка на междукамарни институти	—	—	1 850	—	—	—	—	—	—	—
Всичко действителни разходи	141 493	237 874	361 615	10 885	39 100	54 047	94 319	3 119	4 536	13 359
Счетоводни	376	467	426	—	—	—	—	19	—	—
Всичко разходи	141 869	238 341	362 041	10 885	39 100	54 047	94 319	3 138	4 586	13 359
Баланс	+61 201	+104 331	+146 330	+18 284	+11 974	+6 818	-40 845	+49	+1 874	+10324

на науките, инженерно-архитектната камара и на стоковите и фондова борси
de la chambre de génie et d'architecture et des bourses de marchandises et de fonds
Recettes et dépenses en 1944 — 1947 — par espèce

Инженерно-архитектна камара Chambre de génie et d'architecture				Стокови борси Bourse de marchandises			Фондова борса Bourses de fonds			Espèces des recettes et dépenses
1944	1945	1946	1947	1944	1945	1946	1944	1945	1946	
milliers de leva										
Recettes										
332	879	1 948	1 952	9 886	15 382	8 810	367	518	1 696	De droit public
—	—	—	—	—	—	—	—	—	—	Impôts (courants et arriérés)
382	879	1 948	1 950	9 836	15 382	8 810	357	518	1 696	Taxes, y compris parts sociales et cotisations
—	—	—	2	—	—	—	—	—	—	Amendes
—	—	—	—	—	—	—	—	—	—	D'institutions d'utilité publique
—	—	—	—	—	—	—	—	—	—	dont :
—	—	—	—	—	—	—	—	—	—	Taxes pour les écoles et cours entretenus par les chambres d'économie
207	107	746	730	412	205	393	1 589	2 309	5 661	De biens, exploitations et entreprise
270	320	220	750	—	—	—	20	20	20	Subsides et versements faits par :
20)	20)	220	500	—	—	—	—	—	—	l'Etat
—	—	—	—	—	—	—	—	—	—	les communes
—	—	—	—	—	—	—	20	20	20	les banques de l'Etat
—	—	—	—	—	—	—	—	—	—	les chambres d'économie
70	120	—	250	—	—	—	—	—	—	d'autres établissements et personnes
—	—	—	—	788	1 364	3 459	—	—	—	De la vente de biens, sommes retirées de fonds, de capitaux, etc.
—	—	—	—	—	—	—	—	—	—	D'emprunts conclus
1	7	21	2	465	971	380	12	115	954	Autres et non répartis
860	1 313	2 935	3 434	11 551	17 922	13 042	1 933	2 962	8 331	Total des recettes réelles
—	—	—	—	—	—	—	5	420	368	De comptabilité
86)	1 313	2 935	3 434	11 551	17 922	13 042	1 993	3 382	8 699	Total des recettes
Dépenses										
458	736	1 135	1 340	7 339	8 486	8 382	302	451	847	Dépenses pour le personnel
—	—	—	—	6 657	7 767	7 523	—	—	—	Traitements et autres rémunérations
—	—	—	—	—	—	—	—	—	—	Administration centrale
—	—	—	—	—	—	—	—	—	—	Ecoles et cours
—	—	—	—	682	719	859	—	—	—	Impôts et autres versements sur le crédit des traitements
—	—	—	—	—	—	—	—	—	—	Administration centrale
—	—	—	—	—	—	—	—	—	—	Ecoles et cours
106	157	626	555	805	1 495	1 675	28	424	536	Dépenses matérielles
106	157	626	555	580	1 248	1 419	28	424	536	Administrations centrale
—	—	—	—	—	—	—	—	—	—	Ecoles et cours
—	—	—	—	—	—	—	—	—	—	Culture et instruction
—	—	—	—	225	247	256	—	—	—	Assistance publique
—	—	—	—	—	—	—	—	—	—	Hygiène
—	—	—	—	—	—	—	—	—	—	Soins économiques
72	126	169	619	24	1	—	1 047	1 036	2 504	Pours biens, exploitations et entreprises
—	—	—	—	—	—	—	1 020	964	2 418	Biens
72	126	169	619	24	1	—	27	72	85	Entreprises
—	—	—	—	—	—	—	—	—	—	Impôts
—	—	—	—	—	—	—	—	—	—	Dépenses judiciaires
—	—	—	—	—	—	—	—	—	—	Assurances
—	—	—	—	—	—	—	—	—	—	Prêts accordés
—	—	—	—	19	253	297	1 019	1 025	4 166	Pour amortissement de dettes
—	—	—	—	—	—	—	1 019	1 025	4 166	Amortissement d'emprunts
—	—	—	—	19	253	297	—	—	—	Payement de dépenses d'après des budgets clôturés
—	—	—	—	271	180	310	—	—	—	Versements et subsides
—	—	—	—	—	—	—	—	—	—	dont :
—	—	—	—	—	—	—	—	—	—	De la lutte chambre d'économie
—	—	—	—	89	70	37	—	—	—	Dépenses non réparties
—	—	—	—	2 155	3 023	1 121	—	—	—	Versements pour des fonds propres
—	—	—	—	—	—	—	—	—	—	Versements pour l'entretien d'instituts interchambres
636	1 019	1 930	2 514	10 702	13 508	11 822	2 396	2 936	8 053	Total des dépenses réelles
—	—	—	—	—	—	—	5	420	368	De comptabilité
636	1 019	1 930	2 514	10 702	13 508	11 822	2 401	3 356	8 421	Total des dépenses
+ 224	+ 294	+ 1 005	+ 920	+ 849	+ 4 414	+ 1 220	— 408	+ 26	+ 278	Balance

А. Фонд „Пенсии за изслужено време“ и държавни пенсии —

1. Пенсии за изслужено време и държавни пенсии —

Години	Пенсии за изслужено време Pensions de retraite		Държавни пенсии —							
			военно-инвалидни pour invalides militaires		гражданско-инвалидни pour invalides civiles		опълченски и поборнически pour miliciens et volontaires		народни ¹⁾ pensions nationales	
	брой nombre	1000 лв. lv.	брой nombre	1000 лв. lv.	брой nombre	1000 лв. lv.	брой nombre	1000 лв. lv.	брой nombre	1000 лв. lv.
										Лични —
1941	35 468	735 879	14 877	157 630	1 078	16 561	53	1 088	16	493
1942	36 507	739 112	15 350	161 865	1 380	19 489	44	878	22	604
1943	36 566	745 693	15 821	217 011	1 698	23 372	40	791	15	449
1944	36 608	749 131	16 063	291 123	1 796	24 663	37	760	14	425
1945	40 771	863 744	17 232	321 322	1 857	27 235	26	545	186	6 778
1946	41 879	897 918	19 415	397 607	2 035	31 523	22	449	1 102	41 667
1947	43 070	932 312	20 653	405 879	2 366	38 340	15	191	2 067	75 107
										Наследствени —
1941	17 234	171 911	43 947	309 274	3 391	40 059	507	5 661	66	1 963
1942	17 854	178 508	44 153	346 802	4 165	48 536	477	5 355	133	2 904
1943	18 558	185 310	44 444	456 442	5 028	60 561	467	5 254	145	3 103
1944	19 260	194 505	46 779	615 281	5 735	71 496	442	4 958	149	3 151
1945	20 584	209 876	55 719	757 111	6 433	85 011	403	4 545	2 618	95 818
1946	21 664	221 348	58 641	921 030	6 989	96 654	385	4 338	5 035	163 361
1947	21 667	222 400	57 434	900 800	7 810	111 540	352	3 437	5 661	184 176
										Общо —
1941	53 702	907 790	58 824	466 904	4 469	56 620	560	6 749	82	2 456
1942	54 371	917 620	59 503	508 667	5 545	68 025	521	6 233	155	3 503
1943	55 124	932 003	60 265	673 453	6 726	83 933	507	6 045	160	3 552
1944	55 868	943 636	62 842	906 404	7 531	96 159	479	5 718	163	3 576
1945	61 355	1 073 620	72 951	1 078 433	8 290	112 246	429	5 090	2 804	102 596
1946	63 543	1 119 266	78 056	1 318 637	9 024	128 177	407	4 787	6 137	205 028
1947	64 737	1 154 712	78 087	1 306 679	10 176	149 880	367	3 628	7 728	259 283

Тук е посочен годишния размер на всяка новоотпусната, видоизменена и прекратена пенсия, а не действително изплатения размер.

За всички видове пенсии, без военно-инвалидните, за годините през периода 1941—1945, не са включени временното увеличение и еднократните помощи дадени с разни закони след 1941 година.

¹⁾ За 1945 год. са включени и пенсиите на пострадалите в борбата срещу фашизма.

²⁾ Земеделските пенсии започват да се отпускат от 1. I. 1942 год. и са лични.

³⁾ Пенсиите за доброволците във войната 1885 год. са само лични.

⁴⁾ За 1943 и 1944 год. са работени общо, т. е. не са делени на лични и наследствени.

⁵⁾ Отпуснати със закон от 3. II. 1943 год. и прекратени с закон от 5. I. 1945 година.

Prévoyance sociale

Fonds „Pensions de retraite“ et pensions de l'Etat

Pensions de retraite et pensions de l'Etat

Pensions de l'Etat												Années
земеделски ²⁾ pour agriculteurs		доброволците от войната ³⁾ 1885 год pour volontaires de la guerre de 1885		пособия на руските ветерани ⁴⁾ pour auxiliaires des vétérans russes		атентата 1925 г. ⁴⁾ pour victimes de l'attentat de 1925		македонски ⁵⁾ macédoniennes		всичко — total		
брой nombre	1000 лв. lv.	брой nombre	1000 лв. lv.	брой nombre	1000 лв. lv.	брой nombre	1000 лв. lv.	брой nombre	1000 лв. lv.	брой nombre	1000 лв. lv.	
Pensions personnelles												
—	—	—	—	18	552	3	54	—	—	16 045	176 378	1941
150 336	541 210	160	1 152	14	432	3	54	—	—	167 309	725 684	1942
184 294	663 458	159	1 145	—	—	—	—	2 304	41 472	204 331	947 698	1943
198 631	715 072	143	1 030	—	—	3	54	4 432	71 699	221 119	1 104 826	1944
211 955	1 189 068	133	958	10	312	3	54	—	—	231 402	1 546 272	1945
408 000	3 916 000	133	1 080	7	222	3	54	—	—	430 717	4 388 602	1946
582 310	5 402 478	133	1 932	3	189	—	—	—	—	650 617	6 856 428	1947
Pensions héréditaires												
—	—	—	—	40	714	22	306	—	—	47 973	357 977	1941
—	—	—	—	36	642	20	271	—	—	48 984	404 510	1942
—	—	—	—	—	—	—	—	421	3 991	50 505	529 351	1943
—	—	—	—	—	—	17	229	—	—	53 122	695 115	1944
—	—	—	—	29	516	17	229	—	—	65 219	943 230	1945
—	—	—	—	28	498	17	223	—	—	71 095	1 186 104	1946
—	—	—	—	16	605	—	—	—	—	92 940	1 422 958	1947
Ensemble												
—	—	—	—	58	1 265	25	360	—	—	64 018	534 355	1941
150 336	541 210	160	1 152	50	1 074	23	325	—	—	216 293	1 130 194	1942
184 294	663 458	159	1 145	46	990	22	313	2 725	45 463	254 904	1 478 352	1943
198 631	715 072	143	1 030	42	894	20	283	4 432	71 699	274 283	1 800 835	1944
211 955	1 189 068	133	958	39	828	20	283	—	—	296 621	2 489 502	1945
403 000	3 916 000	133	1 080	35	720	20	277	—	—	501 812	5 574 706	1946
582 310	5 402 478	133	1 932	19	794	—	—	—	—	743 557	8 279 386	1947

On a indiqué ici le montant annuel de toute pension nouvellement accordée, changé et suspendue, et non pas son montant effectivement payé.

Pour toutes les espèces de pensions, sauf celles des militaires invalides, pendant la période de 1941—1945 on n'y a pas compris la majoration temporaire et les subsides accordés en une seule fois en vertu de diverses lois après l'année 1941.

¹⁾ Pour 1945, sont comprises également les pensions des victimes de la lutte contre le fascisme.

²⁾ Les pensions des agriculteurs commencent à être accordées depuis le 1. I. 1942 et sont individuelles.

³⁾ Les pensions des volontaires de la guerre de 1885 ne sont qu'individuelles.

⁴⁾ Pour 1943 et 1944, les données sur les pensions ont été élaborées en bloc, c'est-à-dire les pensions ne sont pas divisées en pensions individuelles et héréditaires.

⁵⁾ Les pensions sont accordées en vertu de la loi du 3. II. 1943 et suspendues par la loi du 5. I. 1945.

2. Бюджетни приходи на фонда — Revenus budgétaires du fonds

Финансови години Années financières	Лихви на капитала Intérêts du capital	Удръжки от заплатите Retenues sur les traitements	Удръжки за минало и дарено време Retenues pour des années de service passées et des années de service comptées au double pendant les guerres	Разлика от повишена заплата Différence du traitement augmenté	Сключени бюджети Budgets clôturés	Вноски от държавата, изборните и автономните учреждения, равна на удръжките от 12 ¹ / ₂ %, а от 1939 г. 7 ¹ / ₂ % върху кредитите им за заплати* Voir a)	Глсби и други случайни Amendes et autres revenus accidentels	Всичко Total
хиляди лева — milliers de leva								
1941	52 622	654 419	535	13 187	36 495	272 539	67 321	1 097 118
1942	33 900	813 116	1 041	22 520	39 861	176 210	108 310	1 194 958
1943	42 877	1 261 956	3 849	26 399	35 516	211 152	130 525	1 712 274
1944	24 476	1 404 419	65 381	29 381	10 148	208 360	187 163	1 929 328
1945	42 632	1 483 115	76 238	53 742	13 287	259 225	248 129	2 176 368
1946	81 043	1 562 746	38 101	53 807	11 071	301 098	303 646	2 351 512
1947	70 736	2 578 161	43 746	54 964	31 681	656 789	361 451	3 797 528

a) Versements de l'Etat, des établissements électoraux et autonomes, égaux aux retenues de 12¹/₂%, et depuis 1939 — 7¹/₂% sur les crédits pour traitements*

* До 1931 вкл. — субсидия 65% върху удръжките от заплатите. За 1932 и 1933 удръжките от заплатите са били 10%. — Jusqu'en 1931 inclus—subsidies 65% sur les retenues des traitements. Pour 1932 et 1933 les retenues sur les traitements ont été de 10%

3. Бюджетни разходи на фонда — Dépenses budgétaires du fonds

Финансови години Années financières	Пенсии за изслужено време Pensions de retraite	Заплати и командировки Traitements et frais de déplacement	Възнаграждение на комисии и други Gratification accordée aux commissions et autres	Веществени разходи Dépenses matérielles	Върнати суми неправилно внесени в фонда Sommes retournées, irrégulièrement versées au fonds	Разни Divers	Всичко Total
хиляди лева — milliers de leva							
1941	992 084	4 693	12	372	580	246	997 987
1942	1 139 638	11 335	10	3 288	700	—	1 154 971
1943	1 270 793	13 501	44	3 916	1 426	—	1 289 680
1944	1 349 832	17 206	29	2 548	1 562	—	1 371 177
1945	1 975 736	26 549	133	13 419	2 597	—	2 018 434
1946	2 304 119	29 400	10 152	10 608	4 520	—	2 358 799
1947	2 361 974	39 194	7 455	9 774	3 728	—	2 422 125

Бележка: Тук е посочен само действителния разход на пенсиите през годината.—Note: On n'a indiqué ici que la dépense effective des pensions pendant l'année.

4. Приходи и разходи на фонда по учреждения
Recettes et dépenses du fonds par établissements

Приходи-разходи — Recettes-dépenses Учреждения — Etablissements	1941	1942	1943	1944	1945	1946	1947
	хиляди лева — milliers de leva						
Приходи от учреждения — Recettes provenant d'établissements							
Държавни — d'Etat	741 421	738 565	1 080 247	1 219 892	.	.	.
Изборни — Électoraux	223 369	294 092	353 808	369 545	.	.	.
Автономни — Autonomes	79 181	128 401	234 642	315 415	.	.	.
Други — Autres	52 622	33 900	42 877	24 476	.	.	.
Всичко — Total	1 096 593	1 194 958	1 712 274	1 929 328	2 176 363	2 351 512	3 797 528
Извънбюджетни — Extrabudgétaires	525	—	—	—	—	—	—
Общо — Total général	1 097 118	1 194 958	1 712 274	1 929 328	2 176 368	2 351 512	3 797 528
Разходи за сметка на учреждения Dépenses pour le compte d'établissements							
Държавни — d'Etat	851 048	977 622	1 089 584	1 155 924	.	.	.
Изборни — Électoraux	111 206	124 489	139 000	147 946	.	.	.
Автономни — Autonomes	30 410	38 227	43 635	47 523	.	.	.
Други — Autres	5 077	14 633	17 461	19 784	.	.	.
Всичко — Total	997 741	1 154 971	1 289 680	1 371 177	2 018 434	2 358 799	2 422 125
Извънбюджетни — Extrabudgétaires	246	—	—	—	—	—	—
Общо — Total général	997 987	1 154 971	1 289 680	1 371 177	2 018 434	2 358 799	2 422 125
Чист приход (+) или преразход (—) от учреждения Recettes nettes (+) ou surdépenses (—) provenant d'établissement							
Държавни — d'Etat	— 109 627	— 239 057	— 8 637	+ 63 968	.	.	.
Изборни — Electoraux	+ 112 163	+ 169 603	+ 214 808	+ 221 599	.	.	.
Автономни — Autonomes	+ 48 771	+ 90 174	+ 191 007	+ 267 892	.	.	.
Други — Autres	+ 47 545	+ 19 267	+ 25 416	+ 4 692	.	.	.
Всичко — Total	+ 98 852	+ 39 987	+ 422 594	+ 558 151	+ 157 934	— 7 287	+ 1375403
Извънбюджетни — Extrabudgétaires	+ 279	—	—	—	—	—	—
Общо — Total général	+ 99 131	+ 39 987	+ 422 594	+ 558 151	+ 157 934	— 7 287	+ 1375403

5. Годишни баланси на фонда — Balances annuelles du fonds

Сметки — Comptes	1941	1942	1943	1944	1945	1946	1947
	хиляди лева — milliers de leva						
Актив — Actif							
Б. З. К. банка — текуща фондова сметка — Banque Agricole et Coopérative de Bulgarie — compte courant du fonds	5 749	11 777	72 147	223 023	630 759	94 373	1 285 171
Пощенска чекова служба — текуща фондова сметка — Service des chèques postaux — compte courant du fonds	—	13 177	59 276	72 516	122 282	89 505	93 368
Б. Н. банка — текуща фондова сметка — Banque Nationale de Bulgarie — Compte courant du fonds	76 626	70 941	678 847	708 536	705 617	520 472	666 190
Заеми на общини — Prêts accordés aux communes	263 125	255 129	235 621	216 839	203 033	188 958	177 199
Закъснели анюитети по заеми на общини — Annuités retardées sur les emprunts des communes	776	722	583	1 263	1 075	716	439
Влогови срочни свидетелства — Certificats de dépôts à terme	30 000	—	—	—	—	—	—
Пощенска чекова служба — чек. с/ка — Service postal des chèques — compte de chèques	—	—	—	—	—	226	5 847
Банка Български кредит — текущи фондови с/ки — Banque Crédit Bulgare — comptes courants du fonds	—	—	—	—	—	42 418	130 298
Ценни книжа — Effets et titres	564 330	491 956	482 131	658 131	635 934	1 364 699	1 302 755
Разлика по сметката с Б. Н. банка — Différence sur le compte avec la Banque Nationale de Bulgarie	—	6	149	—	107	—	—
Разлика с пощенска чекова служба — Différence d'avec le service des chèques postaux	—	255	5 557	4 634	4 618	292	—
Главна дирекция на държавните дългове — текуща сметка сгради — Direction générale de la dette publique — compte courant "bâtiments"	37 844	37 202	36 528	35 820	35 820	34 294	33 889
М. В. Р. Н. З. — текуща сметка здание — Ministère de l'intérieur et de la santé publique — compte courant "bâtiments"	3 421	3 064	2 688	2 294	2 294	1 444	1 218
Фонд „Поморийски солници“ — Fonds „Salines de Pomorié“	9 544	9 544	9 544	9 544	9 052	8 523	7 953
Преходни сметки — Comptes transitoires	260 161	303 814	45 639	53 113	2 491	1 605	11 908
Всичко — Total	1 251 576	1 198 587	1 628 710	1 985 713	2 353 142	2 347 526	3 716 235
Статистически сметки — Comptes statistiques	338 656	310 288	294 060	295 590	265 618	230 546	209 700
Пасив — Passif							
Пенсионен фонд (капитал) — Fonds des pensions de retraite (capital)	1 112 893	1 001 224	1 423 943	1 982 094	2 140 028	2 336 600	3 712 033
Разлика по сметката с Б. Н. банка — Différence sur le compte avec la Banque Nationale de Bulgarie	12	2	—	84	—	25	—
Преходни сметки — Comptes transitoires	138 671	197 361	204 767	3 535	213 114	10 901	4 232
Всичко — Total	1 251 576	1 198 587	1 628 710	1 985 713	2 353 142	2 347 526	3 716 235
Статистически сметки — Comptes statistiques	338 656	320 288	294 060	295 590	265 618	230 546	209 700

В. Фонд Обществени осигуровки — Fonds Assurances sociales

1. Пенсии — Pensions

Година Années	За злополука Pour accidents				За инвалидност Pour invalidité				За старост Pour vieillesse				Всичко — Total			
	лични personnelles		наследствени héréditaires		лични personnelles		наследствени héréditaires		лични personnelles		наследствени héréditaires		лични personnelles		наследствени héréditaires	
	брой nombre	1000 лв. lv.	брой nombre	1000 лв. lv.	брой nombre	1000 лв. lv.	брой nombre	1000 лв. lv.	брой nombre	1000 лв. lv.	брой nombre	1000 лв. lv.	брой nombre	1000 лв. lv.	брой nombre	1000 лв. lv.
1940	1 354	9 395	1 029	8 840	1 673	8 405	1 268	4 599	655	3 119	116	186	3 682	20 919	2 413	13 625
1941 *)	1 545	10 316	1 108	9 139	2 063	10 397	1 581	5 530	701	3 512	135	230	4 309	24 225	2 824	14 899
1942 *)	1 680	11 152	1 176	9 441	2 342	11 855	1 866	6 339	789	4 123	162	285	4 811	27 130	3 204	16 055
1943 *)	1 837	12 160	1 240	9 994	2 585	13 145	2 159	7 244	878	4 740	183	332	5 300	30 045	3 582	17 570
1944 *)	2 009	13 825	1 310	11 028	2 646	13 605	2 419	7 903	884	4 875	197	374	5 539	32 306	3 926	19 305
1945	2 127	46 445	1 442	43 598	2 814	50 594	2 752	28 044	1 034	18 599	234	1 827	5 975	115 638	4 428	73 469
1946	2 160	47 447	1 513	45 908	3 302	59 513	3 174	32 544	1 247	22 460	272	2 125	6 709	129 420	4 959	80 577
1947	2 259	57 899	1 683	61 708	4 052	115 217	3 875	64 539	1 937	62 318	305	3 589	8 248	235 434	5 863	129 836

*) С Македония, Тракия и Моравско. — Avec la Macédoine, la Thrace et la région de Morava.

2. Приходи на фонда — Revenus du fonds

Година Années	Вноски от работодатели и осигурени лица Versements faits par des patrons et personnes assurées									Вноски на държавата Versements de l'Etat	Лихви на капитала Intérêts du capital	Други — Autres	Всичко — Total			
	злополука accident	болест и майчинство maladie et maternité	инвалидност и старост invalidité et vieillesse	безработица chômage	умствени работници ouvriers intellectuels	занаятчи artisans	търговци commerçants	общо — total	Вноски на държавата Versements de l'Etat					Лихви на капитала Intérêts du capital	Други — Autres	Всичко — Total
1940	81 221	88 521	78 037	61 070	—	—	—	303 849	11 500	62 804	11 818	394 971				
1941 *)	104 646	145 543	100 903	67 621	60 125	3 176	—	482 014	3 833	54 456	14 783	555 086				
1942 *)	163 102	180 534	281 258	90 930	164 194	27 816	—	907 844	—	70 031	33 728	1 011 603				
1943 *)	215 910	359 060	398 942	130 242	196 860	33 111	—	1 334 125	—	96 074	25 334	1 455 533				
1944 *)	258 326	323 666	524 393	149 362	204 133	12 576	45 834	1 518 290	—	111 914	35 554	1 665 758				
1945	408 056	635 038	861 344	139 082	240 642	15 536	83 943	2 383 641	—	173 944	39 556	2 597 141				
1946	511 102	832 664	1 102 224	—	245 679	14 528	19 319	2 725 516	—	281 665	83 814	3 090 996				
1947	670 220	1 046 537	1 603 770	—	—	16 058	30 730	3 367 315	—	306 653	164 315	3 838 283				

*) С Македония, Тракия и Моравско. — Avec la Macédoine, la Thrace et la région de Morava.

3. Разходи на фонда — Dépenses du fonds

Година Années	Лекуване по осигуровки Soins médicaux sur assurances			Парични помощи по осигуровки Secours d'argent sur assurances			Пенсии и еднократни обезщетения Pensions et indemnités accordées en une seule fois					Административни разходи Dépenses administratives	Други — Autres	Всичко — Total		
	злополука accident	болест и майчинство maladie et maternité	злополука accident	болест и майчинство maladie et maternité	безработица chômage	злополука accident	инвалидност, старост и смърт invalidité, vieillesse et décès	умствени работници ouvriers intellectuels	занаятчи artisans	търговци commerçants	Административни разходи Dépenses administratives				Други — Autres	Всичко — Total
1940	—	51 037	—	19 699	39 395	19 969	15 407	—	—	—	38 280	5 090	188 877			
1941 *)	—	59 473	—	19 958	72 762	24 743	23 276	—	—	—	38 577	22 594	261 383			
1942 *)	—	74 514	—	23 362	26 971	29 984	31 027	—	—	—	50 355	119	236 333			
1943 *)	—	82 202	—	35 171	28 837	34 354	37 191	—	—	320	67 841	2 148	288 064			
1944 *)	—	81 980	—	43 012	39 869	37 510	43 013	—	—	716	106 079	4 662	356 841			
1945	—	125 019	—	180 519	62 698	59 349	61 409	—	—	669	202 412	9 933	702 008			
1946	30 000	225 998	—	249 330	—	130 551	145 602	—	—	1 252	268 081	14 145	1 065 959			
1947	80 000	427 882	—	335 214	—	119 490	154 467	—	—	1 352	253 609	12 831	1 384 875			

*) С Македония, Тракия и Моравско. — Avec la Macédoine, la Thrace et la région de Morava.

4. Годишни баланси на фонда — Balances annuelles du fonds

Сметки — Comptes	1941 *)	1942 *)	1943 *)	1944 *)	1945	1946	1947
	хиляди лева — milliers de leva						
Актив — Actif							
Разполагаеми средства — Disponibilités							
Каса и текущи банкови сметки—Caisse et comptes courants de banques	227 799	928 356	1 147 382	2 131 120	1 858 577	552 768	1 456 826
Пласменти — Placements							
Срочни влогове — Dépôts à terme	454 094	523 376	773 287	930 737	2 300 745	5 453 550	6 486 720
Заеми в период на отпускане — Prêts dans la période de l'octroi	75 694	60 693	77 331	104 671	561 100	63 785	55 087
Заеми по погасителни планове — Prêts sur plans d'amortissement	254 577	257 135	238 689	203 946	196 472	384 110	498 132
Ценни книжка — Titres et effets	282 788	130 653	129 870	129 870	330 122	325 310	324 950
Имоти в строеж — Biens en construction	24 986	49 401	80 591	97 698	191 070	400 453	674 921
Недвижими имоти — Biens immeubles	113 597	164 610	685 316	662 308	679 216	712 711	778 455
Ипотечни заеми — Prêts hypothécaires	—	—	—	—	—	—	1 300
Трети лица — Tierces personnes							
Длъжн. по силата на осиг. закон — Débiteurs en vertu de la loi sur les assurances	5 918	5 918	5 918	5 918	5 918	5 919	5 919
Други длъжници — Autres débiteurs	49 064	51 657	54 102	53 939	1 281 239	50 098	8 755
Доставчици — Fournisseurs	900	2 795	9 927	13 593	26 491	34 126	33 702
Съюз на герм. болнични каси — Union des caisses hospitalières allemandes	—	64	481	588	588	588	588
Наематели — Locataires	—	—	34	19	31	39	410
Разни сметки — Divers comptes							
Материали — Matériaux	37 463	48 436	64 245	47 279	47 125	76 950	128 780
Движими имоти — Biens meubles	20 898	36 939	48 126	50 861	62 624	100 480	148 592
Временни сметки — Comptes provisoires							
Преходни сметки — Comptes transitoires	31	59	10 145	48 731	26 598	33 979	775 690
Службени аванси — Avances d'office	1 706	5 796	12 321	30 634	49 394	90 016	129 568
Командировки — Envois en mission	5	16	30	35	72	69	42
Преходни активи — Actifs transitoires	23 216	46 588	43 319	89 783	90 024	220 423	115 654
Всичко — Total	1 572 736	2 312 492	3 331 114	4 601 730	7 707 406	8 506 374	11 624 091
Статистически сметки — Comptes statistiques	2 842 580	6 137 369	7 706 835	10 823 530	12 166 566	15 885 075	16 697 864
Пасив — Passif							
Трети лица — Tierces personnes							
Кредитори — Créanciers	45 453	5 918	6 172	38 252	1 248 561	15 805	69 664
Доставчици — Fournisseurs	4 232	1 281	188	531	2 299	3 109	4 219
Влогове за гаранции — Dépôts de cautionnement	231	1 269	1 818	2 035	5 468	8 913	6 811
Наематели — Locataires	—	—	—	—	133	1	33
Пенсионери — Rétirés	—	—	52	215	—	—	—
Временни сметки — Comptes provisoires							
Преходни сметки — Comptes transitoires	62 622	117 267	107 187	107 402	171 919	151 041	747 099
Службени аванси — Avances d'office	101	11	509	17	—	—	—
Командировки — Envois en mission	10	—	6	—	—	—	—
Преходни пасиви — Passifs transitoires	972	1 976	215	1 361	3 003	146	8 197
Технически резерви и фондове — Réserves techniques et fonds							
Покр. капитал за осиг. срещу злополука — Capital de couverture pour assurance contre les accidents	138 712	185 038	247 785	416 734	744 032	904 703	1 181 915
Резерви на осиг. „Инвалидност и старост“—Réserves de l'assurance „Invalidité et vieillesse“	1 079 153	1 383 147	1 803 731	2 317 128	3 175 039	4 032 951	6 887 293
Запасен фонд на осиг. „Болест и майчинство“—Fonds de réserve de l'assurance „Maladie et maternité“	111 076	233 734	550 657	748 671	999 370	1 218 582	1 482 368
Фонд пенсии на осиг. умствени работници — Fonds des pensions de l'assurance des „Travailleurs intellectuels“	59 308	103 940	201 512	307 703	432 823	564 010	—
Фонд лични сметки на осиг. умствени работници—Fonds comptes individuels de l'assurance des travailleurs intellectuels	—	121 397	226 057	312 910	419 449	535 152	—
Фонд пенсии на осиг. занаятчии—Fonds des pensions de l'assurance des artisans	6 139	46 631	64 134	78 915	95 379	120 324	106 108
Фонд лични сметки на осиг. занаятчии—Fonds des comptes individuels de l'assurance des artisans	—	—	17 753	19 187	19 186	19 688	19 688
Фонд пенсии на осиг. търговци—Fonds des pensions de l'assurance des commerçants	—	—	8 525	65 715	171 087	205 493	137 591
Фонд аморт. на движ. имоти—Fonds amortissement de biens meubles	2 385	14 607	21 111	25 430	30 040	53 997	91 973
Фонд аморт. на недвиж. имоти — Fonds amortissement de biens immeubles	1 023	3 159	5 299	7 275	9 033	11 375	13 803
Фонд погаш. съмнителни вземания — Fonds amortissement de créances sujettes à caution	48 280	48 280	48 280	48 280	47 995	47 807	4 600
Общ запасен фонд — Fonds de réserve général	13 039	44 777	70 113	102 958	132 555	479 670	465 712
Запасен капитал на осигур. „Злополука — Capital de réserve de l'assurance „Accident du travail“	—	—	—	—	—	133 602	246 046
Фонд субсидии от О. З. П. С. — Fonds subsides de l'Union professionnelle générale des agriculteurs	—	—	—	—	—	—	30 617
Фонд субсидии от О. С. Б. Т. — Fonds subsides de l'Union générale des commerçants bulgares	—	—	—	—	—	—	120 354
Всичко — Total	1 572 736	2 312 492	3 331 114	4 601 730	7 707 406	8 506 374	11 624 091
Статистически сметки — Comptes statistiques	2 842 580	6 137 369	7 706 835	10 823 530	12 166 566	15 885 075	16 697 864

*) С Македония, Тракия и Моравско — Avec la Macédoine, la Thrace et la région de Morava.

С. Частни застраховки — Assurances privées

1. Частни застрахователни дружества и клонове — Sociétés d'assurances privées et branches

Видове дружества Espèces de sociétés	Години — Années	Дружества Sociétés	Клонове — Branches												
			живот — vie	злополука accidents	гражданска отговорност responsabilité civile	пожар incendie	кражба — vol	счупване стъкла bris de glaces	транспорт transport	автомобили automobiles	други клонове autres branches	самопреза- страховане *) seulement branches *)			
Местни — Indigènes															
Акционерни Par actions	1940	11	8	6	5	6	5	5	5	6	3	2			
	1941	11	8	6	5	6	5	6	5	6	3	2			
	1942	11	8	6	5	6	6	6	5	6	3	2			
	1943	11	8	6	5	7	6	6	5	6	3	2			
	1944	12	9	6	5	8	6	6	6	6	3	2			
	1945	11	8	6	5	8	6	6	6	6	3	2			
	1946	12	8	6	5	8	6	6	6	6	3	2			
Кооперативни Coopératives	1940	6	5	2	1	5	1	—	—	—	—	—			
	1941	7	4	2	1	6	1	—	—	—	—	—			
	1942	7	4	2	—	6	1	—	—	—	—	—			
	1943	7	4	2	—	6	2	—	2	—	—	—			
	1944	6	4	2	1	5	2	—	2	—	—	—			
	1945	7	4	2	1	6	2	—	2	—	—	—			
	1946	8	5	2	1	6	2	—	2	—	—	—			
Чуждестранни Etrangères	1940	12	6	1	—	7	2	1	3	1	—	—			
	1941	10	6	1	—	6	2	1	3	1	—	—			
	1942	12	6	1	—	8	2	1	3	1	—	—			
	1943	12	6	1	—	8	3	1	4	1	—	—			
	1944	9	5	1	—	5	3	1	4	1	—	—			
	1945	8	5	1	—	5	2	1	3	1	—	—			
	1946	7	5	1	—	4	2	1	2	1	—	—			
Всичко — Total	1940	29	19	9	6	18	8	6	8	7	3	2			
	1941	28	18	9	6	18	8	7	8	7	3	2			
	1942	30	18	9	5	20	9	7	8	7	3	2			
	1943	30	18	9	5	21	11	7	11	7	3	2			
	1944	27	18	9	6	18	11	7	12	7	3	2			
	1945	26	17	9	6	19	10	7	11	7	2	2			
	1946	27	18	9	6	18	10	7	10	7	1	3			
	1947	4	1	1	1	1	1	1	1	1	—	3			

*) Освен това приемат презастраховки и почти всички български акционерни и три кооперативни дружества. — En outre, presque toutes les sociétés par actions et trois coopératives font aussi des affaires indirectes (réassurances).

2. Движение на пряко сключените застраховки за живот

Mouvement des assurances contractées directement sur le vie

Видове дружества Espèces de sociétés	Години — Années	В сила в началото на годината En vigueur au commencement de l'année		Придобити през годината Obtenues pendant l'année		Излезли през годината Sorties pendant l'année		В сила в края на годината En vigueur à la fin de l'année		Чист прираст (или намаление —) Excédent net (ou diminution —)	
		застрахователни полици polices d'assurance	осигурени суми sommes assurées	застрахователни полици polices d'assurance	осигурени суми sommes assurées	застрахователни полици polices d'assurance	осигурени суми sommes assurées	застрахователни полици polices d'assurances	осигурени суми sommes assurées	застрахователни полици polices d'assurance	осигурени суми sommes assurées
Дружества *) — Sociétés	1946	193 269	7 283 197	—	—	—	—	—	—	—	—
Д. З. И — Institut de l'Etat	1946	—	—	18 245	1 910 522	17 755	834 315	193 759	8 359 404	—	—
	1947	193 759	8 359 404	25 146	3 039 539	16 280	1 161 068	202 625	10 297 875	8 666	1 938 471
„Орел“ — „Orel“	1946	15 905	605 214	1 929	160 948	1 084	63 707	16 750	703 455	—	—
	1947	16 750	703 455	2 158	174 539	1 074	68 395	17 834	809 649	1 084	106 194
Всичко — Total . .	1946	209 174	7 889 411	20 174	2 071 470	18 839	893 022	210 509	9 062 859	1 335	1 173 443
	1947	210 509	9 062 859	27 304	3 274 128	17 354	1 229 463	220 459	11 107 524	9 350	2 044 665

*) Отнася се за застрахователните дружества (местни, акционерни, кооперативни и чуждестранни, които от 1. VII 1946 год. се включват в Д. З. И. — Il s'agit des sociétés d'assurance indigènes, par actions, coopératives et étrangères qui sont incluses, depuis le 1. VII. 1945, dans l'institut d'assurance de l'Etat.

3. Премии и загуби по клонове живот, злополука, пожар и транспорт с оглед на преосигуровките

Primes et sinistres payés et en suspens d'après les branches vie, accident, incendie et transport en égard aux réassurances

Видове дружества Espèces de sociétés	Години — Années	Събрани премии Primes encaissées			Платени загуби *) Sinistres payées			Висящи загуби *) Sinistres en suspens			Платени комисионни по преки застраховки Commissions payées sur affaires directes
		всичко total	само по преки застраховки sur des affaires directes seulement	от тях преосигурени dont réassurances	всичко total	само по преки застраховки sur des affaires directes seulement	от тях преосигурени dont réassurances	всичко total	само по преки застраховки sur des affaires directes seulement	от тях преосигурени dont réassurances	
хиляди лева — milliers de leva											
Живот — Vie											
Местни — Indigènes											
Акционерни — Par actions	1940	133 953	107 670	25 297	36 785	24 326	10 345	—	—	—	19 900
	1941	147 700	117 471	27 857	30 655	20 824	6 338	—	—	—	20 684
	1942	169 163	130 673	28 308	37 130	24 045	7 457	—	—	—	23 023
	1943	190 275	148 853	32 250	37 064	26 465	7 519	—	—	—	20 271
	1944	186 932	139 855	39 844	44 802	34 286	7 718	—	—	—	14 413
	1945	218 837	166 403	42 680	57 013	40 255	11 328	—	—	—	22 254
	1946	164 750	109 323	29 482	27 706	19 287	5 489	6 556	497	25	15 903
1947	62 187	41 952	5 869	9 473	3 710	566	6 225	926	23	9 071	
Кооперативни — Coopératives	1940	155 634	150 579	18 541	29 871	28 900	4 665	—	—	—	20 301
	1941	164 285	159 979	14 680	29 223	28 143	3 847	—	—	—	15 556
	1942	182 162	177 367	17 756	30 165	29 340	3 914	—	—	—	21 426
	1943	200 365	195 298	11 264	31 874	30 872	4 159	—	—	—	23 242
	1944	188 939	183 807	12 228	41 608	41 057	5 455	—	—	—	16 819
	1945	238 556	233 480	12 244	60 093	59 272	6 837	—	—	—	24 278
1946	146 207	143 513	10 742	30 476	30 476	2 937	—	—	—	26 235	
Чуждестранни — Etrangères	1940	28 659	28 659	550	6 208	6 208	—	—	—	—	2 741
	1941	28 235	28 235	615	5 700	5 700	580	—	—	—	2 642
	1942	27 850	27 851	575	4 726	4 726	—	—	—	—	2 677
	1943	23 992	23 992	312	6 851	6 851	20	—	—	—	2 196
	1944	13 354	13 354	67	5 100	5 100	—	—	—	—	649
	1945	20 102	20 102	1 998	6 403	6 403	—	—	—	—	1 415
1946	8 519	8 519	1 856	2 752	2 019	285	—	—	—	1 084	
Д. З. И. — Institut d'assurances d'Etat	1946	191 182	190 901	19 404	40 073	40 054	3 599	25 174	25 094	3 431	29 997
	1947	548 068	547 655	27 174	75 913	75 814	8 977	24 137	24 137	3 541	98 763
Всичко — Total	1940	318 216	286 908	44 300	72 865	59 434	15 010	—	—	—	42 942
	1941	340 221	305 685	43 152	65 578	54 667	10 765	—	—	—	42 882
	1942	379 75	335 891	46 639	72 021	58 111	11 371	—	—	—	47 126
	1943	414 632	353 143	43 826	75 789	64 180	11 608	—	—	—	45 710
	1944	389 225	337 026	52 139	91 510	80 443	13 174	—	—	—	31 831
	1945	477 495	419 985	56 922	123 509	105 930	18 165	—	—	—	47 947
	1946	510 658	452 256	61 439	101 807	91 836	12 310	31 730	25 591	3 457	73 209
1947	610 255	589 607	33 043	85 386	79 524	9 543	30 363	25 063	3 554	107 834	
Злополука — Accidents											
Местни — Indigènes											
Акционерни — Par actions	1940	6 338	3 610	980	2 668	1 223	546	3 417	690	477	1 098
	1941	6 405	3 730	1 553	2 222	712	354	4 438	1 662	1 245	1 040
	1942	6 503	3 897	1 308	2 382	892	235	4 311	1 756	1 319	911
	1943	7 594	3 733	1 327	1 959	772	274	6 331	2 180	1 591	959
	1944	6 389	3 023	1 130	2 156	816	456	3 693	692	401	786
	1945	9 709	2 086	922	4 011	1 056	343	3 955	632	390	205
	1946	11 479	1 467	889	3 926	303	146	7 338	—	—	164
1947	7 228	496	195	2 857	131	29	9 313	—	—	82	
Кооперативни — Coopératives	1940	1 940	1 876	291	260	256	55	1 508	1 058	904	276
	1941	2 166	2 129	260	250	244	14	1 687	1 247	959	322
	1942	2 483	2 445	313	443	443	70	1 547	1 107	903	286
	1943	2 925	2 805	598	512	510	320	530	519	31	492
	1944	2 541	2 490	557	188	185	31	468	468	—	470
	1945	3 334	3 231	527	766	708	51	548	548	125	654
1946	2 953	2 935	298	690	684	325	—	—	—	241	
Чуждестранни — Etrangères	1940	368	368	41	29	29	—	137	137	—	183
	1941	350	390	40	44	44	6	445	445	5	155
	1942	327	327	22	157	157	1	450	450	5	170
	1943	297	297	58	67	67	—	395	395	5	155
	1944	240	240	—	17	17	—	445	445	—	158
	1945	86	86	41	469	469	—	—	—	—	26
1946	33	33	—	—	—	—	—	—	—	11	
Д. З. И. — Institut d'assurances d'Etat	1946	2 772	2 772	451	454	454	50	2 292	2 292	1 062	376
	1947	18 492	18 492	1 340	2 950	2 950	389	2 934	2 934	1 073	1 958
Всичко — Total	1940	8 646	5 854	1 312	2 957	1 508	601	5 062	1 895	1 331	1 557
	1941	8 961	6 240	1 453	2 516	1 000	374	6 570	3 354	2 209	1 517
	1942	9 313	6 659	1 643	2 982	1 492	306	6 348	3 363	2 227	1 367
	1943	10 316	6 835	1 983	2 538	1 349	594	7 256	3 094	1 627	1 596
	1944	9 170	5 753	1 687	2 361	1 018	487	4 605	1 605	401	1 414
	1945	13 129	5 403	1 490	5 246	2 233	394	4 513	1 180	515	885
	1946	17 237	7 207	1 633	5 070	1 441	521	9 630	2 292	1 062	792
1947	25 720	18 988	1 535	5 807	3 031	413	12 247	2 934	1 073	2 040	

*) За клон „живот“ включително и висящите загуби — Pour la branche „vie“, y compris les sinistres en suspens.

Статистически годишник 1947—1948.

3. Премии и загуби по клонове живот, злополука, пожар и транспорт с оглед на преосигуровките

Primes et sinistres payés et en suspens d'après les branches vie, accident, incendie et transport en égard aux réassurances

(Продължение и край)

(Suite et fin)

Видове дружества Espèces de sociétés	Години — Années	Събрани премии Primes encaissées			Платени загуби Sinistres payés			Висящи загуби Sinistres en suspens			Платени комисионни по преки застраховки Commissions payées sur affaires directes
		всичко total	само по преки застраховки sur des affaires directes seulement	от тях преосигурени dont réassurances	всичко total	само по преки застраховки sur des affaires directes seulement	от тях преосигурени dont réassurances	всичко total	само по преки застраховки sur des affaires directes seulement	от тях преосигурени dont réassurances	
хиляди лева — milliers de leva											
Пожар — Incendie											
Местни—Indigènes	1940	121 486	30 934	19 821	44 116	3 538	2 675	17 428	1 607	814	4 964
	1941	134 836	43 207	28 548	49 875	12 387	10 284	26 186	1 886	885	7 044
	1942	173 855	58 059	38 424	73 146	22 988	19 024	34 674	2 621	1 341	9 024
Акционерни Par actions	1943	227 282	78 188	55 832	107 091	34 063	29 599	42 778	2 215	1 120	12 218
	1944	207 726	98 235	72 807	75 058	31 149	29 049	94 839	21 460	19 536	14 909
	1945	361 013	134 571	103 263	415 184	161 884	154 803	122 824	28 602	26 291	23 810
	1946	323 870	78 327	59 705	105 140	26 512	24 427	72 813	1 111	695	14 053
	1947	181 933	19 309	13 356	63 284	8 969	8 227	90 271	703	538	2 854
Кооперативни Coopératives	1940	21 942	18 976	11 590	4 026	3 318	2 491	55	55	23	3 505
	1941	28 246	22 107	12 911	3 537	2 374	1 620	436	376	227	4 188
	1942	39 989	32 603	20 939	7 366	5 433	4 386	2 754	2 529	2 153	6 213
	1943	63 880	51 922	35 791	17 210	14 090	12 012	1 639	817	526	10 271
	1944	76 144	58 129	39 442	15 687	13 457	11 859	5 374	3 479	2 991	10 120
	1945	138 763	89 438	62 436	40 015	15 567	14 208	50 506	46 220	40 903	19 815
	1946	87 012	55 728	36 943	16 176	10 389	5 790	—	—	—	11 816
Чуждестранни Etrangères	1940	23 054	16 332	11 921	5 818	4 739	3 480	580	501	334	3 895
	1941	20 087	15 053	10 744	13 394	9 836	8 492	781	245	35	3 131
	1942	27 418	20 170	14 685	11 179	8 380	7 489	770	591	259	4 285
	1943	37 152	27 755	20 772	21 729	14 784	14 174	3 116	2 951	1 839	5 705
	1944	29 402	20 369	12 269	8 617	6 702	3 516	6 089	3 612	2 637	3 799
	1945	44 228	26 396	16 408	19 031	8 290	8 412	7 030	3 356	2 644	6 303
	1946	24 246	12 719	8 702	5 389	3 401	2 330	—	—	—	2 739
Д. З. И. — Institut d'assurances d'Etat	1946	274 776	263 244	878 020	116 828	111 990	74 428	83 449	78 364	52 134	25 420
	1947	626 884	621 908	346 868	104 320	101 765	77 399	59 105	54 902	39 473	82 441
Всичко—Total	1940	166 482	66 242	43 332	53 960	11 595	1 646	18 063	2 163	1 171	12 364
	1941	183 219	80 367	52 203	66 806	24 597	20 396	27 403	2 507	1 147	14 363
	1942	241 262	110 832	74 048	91 691	36 801	30 899	38 198	5 741	3 753	19 522
	1943	328 314	157 866	112 395	146 030	62 937	55 785	47 533	5 983	3 485	28 194
	1944	313 270	176 733	124 518	99 372	51 308	44 424	106 302	28 551	25 164	28 828
	1945	544 004	250 405	182 107	474 230	185 741	177 423	180 360	78 178	69 838	49 928
	1946	709 904	410 068	283 370	243 533	152 292	106 975	163 262	79 475	52 819	54 028
	1947	808 817	641 217	360 224	167 604	110 734	85 626	149 376	55 605	40 041	85 295
Транспорт — Transport											
Местни—Indigènes	1940	24 119	12 965	8 895	11 124	4 712	2 879	8 069	1 959	1 323	1 829
	1941	38 374	21 351	13 672	12 609	6 310	4 478	21 958	11 886	9 296	2 749
	1942	119 765	88 616	47 825	28 200	16 790	11 243	19 982	2 042	6 261	9 919
Акционерни Par actions	1943	182 342	140 350	73 326	39 627	26 814	16 032	48 568	25 259	18 865	16 222
	1944	201 977	142 598	76 327	55 929	36 360	25 938	195 589	123 132	89 420	16 807
	1945	109 510	68 661	36 155	29 339	18 448	10 518	198 645	129 546	94 385	13 755
	1946	149 668	62 654	33 355	43 858	18 567	13 414	104 071	29 282	20 221	10 356
	1947	41 032	19 945	5 380	3 859	2 495	1 504	118 516	30 415	19 441	3 859
Кооперативни*) Coopératives	1943	2 673	2 673	2 278	100	100	33	46	46	42	664
	1944	9 195	9 195	6 873	782	782	647	4 386	4 386	3 768	1 781
	1945	9 556	9 556	5 090	4 388	4 388	3 530	4 501	4 501	3 689	2 339
	1946	5 272	5 272	2 893	1 235	1 235	817	—	—	—	1 321
Чуждестранни Etrangères	1940	11 525	11 101	6 315	2 736	2 706	1 806	1 198	1 198	826	2 239
	1941	17 460	16 925	7 373	1 631	1 409	801	9 315	9 315	5 729	3 466
	1942	45 774	45 524	26 045	10 005	9 952	6 721	8 183	8 184	4 508	7 505
	1943	87 229	87 170	47 795	12 225	12 225	6 314	10 654	10 654	5 171	13 630
	1944	38 253	32 326	13 977	15 151	14 676	9 131	66 787	60 615	38 381	7 376
	1945	8 814	8 664	4 436	31 823	31 823	21 671	55 071	47 485	29 651	2 607
	1946	12 034	11 926	7 722	2 369	2 098	1 045	—	—	—	2 304
Д. З. И. — Institut d'assurances d'Etat	1946	142 942	142 523	58 283	4 037	3 869	2 832	163 966	159 047	109 913	24 750
	1947	289 498	284 548	129 817	23 425	20 293	8 420	173 691	170 370	117 147	39 904
Всичко—Total	1940	35 644	24 065	15 210	13 860	7 418	4 635	9 267	3 157	2 149	4 068
	1941	55 834	38 276	21 045	14 240	7 719	5 279	31 273	21 201	15 025	6 215
	1942	165 539	134 140	73 870	38 205	26 742	17 964	28 165	16 226	10 769	16 625
	1943	272 244	230 193	123 399	51 952	39 139	23 230	59 263	35 959	24 078	30 511
	1944	249 425	184 119	97 177	71 862	51 818	35 716	266 762	188 133	131 569	25 964
	1945	127 880	86 881	45 681	65 550	54 659	35 719	259 217	181 532	127 725	18 701
	1946	309 906	222 375	102 453	51 499	25 769	18 103	268 037	188 329	130 134	33 731
	1947	330 530	304 483	135 197	27 284	22 788	9 924	292 207	209 785	137 583	43 763

*) Кооперативните д-ва започват работа по транспорта от 1943 год. — C'est depuis 1943 que les sociétés coopératives commencent leur travail sur le transport.

4. Събрани премии и платени обезщетения за местни и чуждестранни работи
Primes encaissées et indemnités payées sur affaires directes et indirectes, en Bulgarie et à l'étranger

Година — Années	Събрани премии — Primes encaissées									Платени загуби — Sinistres payés								
	от преки работи affaires directes			от косвени работи affaires indirectes			общо — total			по преки работи affaires directes			по косвени работи affaires indirectes			общо — total		
	в България en Bulgarie	от чужбина à l'étranger	всичко — total	в България en Bulgarie	от чужбина à l'étranger	всичко — total	в България en Bulgarie	от чужбина à l'étranger	всичко — total	в България en Bulgarie	от чужбина à l'étranger	всичко — total	в България en Bulgarie	от чужбина à l'étranger	всичко — total	в България en Bulgarie	от чужбина à l'étranger	всичко — total
	хиляди лева — milliers de leva																	
Живот — Vie																		
1940	286 893	15	286 908	24 023	7 285	31 308	310 916	7 300	318 216	48 872	—	48 872	7 951	2 436	10 387	56 823	2 436	59 259
1941	305 670	15	305 685	26 914	7 622	34 536	332 584	7 637	340 221	43 144	—	43 144	4 670	2 414	7 084	47 814	2 414	50 228
1942	335 875	16	335 891	29 989	13 995	43 285	365 164	14 012	379 176	42 007	—	42 007	6 182	3 047	9 229	48 189	3 047	51 236
1943	363 133	10	363 143	37 002	14 487	51 489	400 135	14 497	414 632	48 883	—	48 883	6 110	1 932	8 042	54 993	1 932	56 925
1944	337 016	10	337 026	44 538	7 661	52 199	381 554	7 671	389 225	53 084	—	53 084	5 307	673	5 980	58 391	673	59 064
1945	419 862	124	419 986	49 198	8 311	57 509	469 060	8 435	477 495	76 808	—	76 808	9 147	2 155	11 302	85 955	2 155	88 110
1946	452 206	50	452 256	48 721	9 681	58 402	500 927	9 731	510 658	91 836	—	91 836	7 048	2 123	9 171	98 884	2 123	101 007
1947	589 607	—	589 607	12 751	7 898	20 649	602 358	7 898	610 256	79 524	—	79 524	4 462	1 400	5 862	83 986	1 400	85 386
Злополука — Accident																		
1940	5 854	—	5 854	376	2 416	2 792	6 230	2 416	8 646	1 503	—	1 508	36	1 413	1 449	1 544	1 413	2 957
1941	6 249	—	6 249	538	2 174	2 712	6 787	2 174	8 961	999	—	999	269	1 248	1 517	1 268	1 248	2 516
1942	6 669	—	6 669	631	2 013	2 644	7 300	2 013	9 313	1 492	—	1 492	142	1 348	1 490	1 634	1 348	2 982
1943	6 835	—	6 835	979	3 002	3 981	7 814	3 002	10 816	1 349	—	1 349	93	1 036	1 189	1 142	1 096	2 538
1944	5 753	—	5 753	935	2 482	3 417	6 688	2 482	9 170	1 019	—	1 019	459	883	1 342	1 478	883	2 361
1945	5 403	—	5 403	1 137	6 589	7 726	6 540	6 589	13 129	2 233	—	2 233	343	2 670	3 013	2 576	2 670	5 246
1946	7 207	—	7 207	1 142	8 888	10 030	8 349	8 888	17 237	1 441	—	1 441	101	3 528	3 629	1 542	3 528	5 070
1947	18 988	—	18 988	1 447	5 285	6 732	20 435	5 285	25 720	3 081	—	3 081	101	2 625	2 726	3 182	2 625	5 807
Гражданска отговорност — Responsabilité civile																		
1940	211	—	211	2 804	3 872	6 676	3 015	3 872	6 887	12	—	12	671	2 898	3 569	683	2 898	3 581
1941	171	—	171	1 451	4 163	5 614	1 622	4 163	5 785	19	—	19	339	2 402	2 741	358	2 402	2 760
1942	243	—	243	52	762	814	295	762	1 057	25	—	25	108	1 137	1 245	133	1 137	1 270
1943	229	—	229	49	2 274	2 323	278	2 274	2 552	92	—	92	54	1 423	1 477	146	1 423	1 569
1944	3 686	—	3 686	46	172	218	3 732	172	3 904	902	—	902	39	26	65	941	26	967
1945	9 327	—	9 327	68	882	950	9 395	882	10 277	1 614	—	1 614	109	397	506	1 723	397	2 120
1946	10 230	—	10 230	282	1 690	1 972	10 512	1 690	12 202	2 803	—	2 803	38	438	476	2 841	438	3 279
1947	20 028	—	20 028	1 467	4 514	5 981	21 495	4 514	26 009	3 641	—	3 641	2	1 555	1 557	3 643	1 555	5 198
Пожар — Incendie																		
1940	66 242	—	66 242	41 267	58 973	100 240	107 509	58 973	166 482	11 595	—	11 595	7 641	34 724	42 365	19 236	34 724	53 960
1941	80 357	—	80 357	53 550	49 302	102 852	133 917	49 302	183 219	24 597	—	24 597	17 225	24 983	42 208	41 822	24 983	66 805
1942	110 832	—	110 832	69 069	61 361	130 430	179 901	61 361	241 262	36 801	—	36 801	22 264	32 626	54 890	59 065	32 626	91 691
1943	157 866	—	157 866	96 024	74 424	170 448	253 890	74 424	328 315	62 936	—	62 936	47 254	35 840	83 094	110 190	35 840	146 030
1944	176 733	—	176 733	103 321	33 215	136 536	180 054	33 215	313 269	51 308	—	51 308	31 152	16 911	48 063	82 460	16 911	99 371
1945	250 405	—	250 405	225 591	68 007	293 598	475 995	68 007	544 003	185 741	—	185 741	242 407	45 082	288 489	428 148	46 082	474 230
1946	410 068	—	410 068	232 759	67 077	299 836	642 827	63 077	709 904	152 292	—	152 292	57 771	33 470	91 241	210 063	33 470	243 533
1947	641 217	—	641 217	90 688	76 912	167 600	731 905	76 912	808 817	110 734	—	110 734	16 527	40 342	56 869	127 261	40 342	167 603
Транспорт — Transport																		
1940	24 056	—	24 056	5 080	6 498	11 578	29 146	6 498	35 644	7 818	—	7 818	1 815	4 627	6 442	9 233	4 627	13 860
1941	38 276	—	38 276	7 254	10 304	17 558	45 530	10 304	55 834	7 719	—	7 719	1 290	5 231	6 521	9 009	5 231	14 240
1942	134 140	—	134 140	20 247	11 151	31 398	154 387	11 151	165 538	26 742	—	26 742	4 675	6 789	11 464	31 417	6 789	38 206
1943	230 193	—	230 193	33 606	8 445	42 051	263 798	8 445	272 243	39 139	—	39 139	6 666	6 146	12 812	45 805	6 146	51 951
1944	184 119	—	184 119	60 176	5 130	65 306	244 295	5 130	249 425	51 819	—	51 819	17 828	2 215	20 043	69 647	2 215	71 862
1945	86 881	—	86 881	31 524	9 474	40 998	118 405	9 474	127 879	54 659	—	54 659	5 784	5 107	10 891	60 443	5 107	65 550
1946	222 375	—	222 375	68 600	18 731	87 331	291 175	18 731	309 906	25 769	—	25 769	10 038	15 642	25 730	35 857	15 642	51 499
1947	304 493	—	304 493	20 325	5 711	26 036	324 808	5 711	330 529	22 788	—	22 788	1 075	3 421	4 496	23 863	3 421	27 284

4. Събрани премии и платени обезщетения за местни и чуждестранни работи
Primes encaissées et indemnités payées sur affaires directes et indirectes, en Bulgarie et à l'étranger

(Продължение и край)

(Suite et fin)

Година — Année	Събрани премии — Primes encaissées									Платени загуби — Sinistres payés								
	от преки работи affaires directes			от косвени работи affaires indirectes			общо — total			по преки работи affaires directes			по косвени работи affaires indirectes			общо — total		
	в България en Bulgarie	от чужбина à l'étranger	всичко—total	в България en Bulgarie	от чужбина à l'étranger	всичко—total	в България en Bulgarie	от чужбина à l'étranger	всичко—total	в България en Bulgarie	от чужбина à l'étranger	всичко—total	в България en Bulgarie	от чужбина à l'étranger	всичко—total	в България en Bulgarie	от чужбина à l'étranger	всичко—total
	хиляди лева — milliers de le a																	

Кражба — Vol

1940	857	—	857	375	1 610	1 985	1 232	1 610	2 842	90	—	90	48	568	616	138	568	706
1941	1 079	—	1 079	468	1 672	2 140	1 547	1 672	3 219	198	—	198	77	636	713	275	636	911
1942	2 025	—	2 025	1 037	1 872	2 909	3 052	1 872	4 934	407	—	407	129	728	857	536	728	1 264
1943	3 538	—	3 538	1 808	3 412	5 220	5 346	3 412	8 758	391	—	391	83	1 248	1 336	479	1 248	1 727
1944	3 162	—	3 162	1 497	1 469	2 966	4 659	1 469	6 128	628	—	628	410	703	1 113	1 038	703	1 741
1945	3 838	—	3 838	2 119	3 999	6 118	5 957	3 999	9 956	1 284	—	1 284	444	3 618	4 052	1 728	3 618	5 346
1946	5 236	—	5 236	2 834	6 426	9 260	8 070	6 426	14 496	1 240	—	1 240	505	5 684	6 190	1 746	5 684	7 430
1947	8 684	—	8 684	4 530	8 602	13 132	13 214	8 602	21 815	283	—	283	47	6 647	6 694	330	6 647	6 977

Счупване стъкла — Bris de glaces

1940	779	—	779	280	—	280	1 059	—	1 059	203	—	203	64	—	64	267	—	267
1941	852	—	852	306	—	306	1 158	—	1 158	237	—	237	97	—	97	334	—	334
1942	977	—	977	353	—	353	1 330	—	1 330	233	—	233	83	—	83	316	—	316
1943	1 157	—	1 157	440	—	440	1 597	—	1 597	297	—	297	91	—	91	388	—	388
1944	370	—	370	191	—	191	561	—	561	73	—	73	22	—	22	95	—	95
1945	486	—	486	18	—	18	504	—	504	194	—	194	21	—	21	215	—	215
1946	486	—	486	1	—	1	487	—	487	43	—	43	1	—	1	44	—	44
1947	548	—	548	—	—	—	548	—	548	87	—	87	—	—	—	87	—	87

Автомобили — Automobiles

1940	4 264	—	4 264	1 208	76	1 284	5 472	76	5 548	2 639	—	2 639	839	49	888	3 478	49	3 527
1941	5 311	—	5 311	1 799	58	1 857	7 110	58	7 168	2 271	—	2 271	673	20	693	2 944	20	2 964
1942	5 761	—	5 761	1 918	63	1 981	7 679	63	7 742	1 664	—	1 664	416	14	430	2 080	14	2 094
1943	6 566	—	6 566	2 691	92	2 783	9 257	92	9 349	2 179	—	2 179	732	30	752	2 911	30	2 941
1944	4 592	—	4 592	1 635	38	1 674	6 228	38	6 266	1 473	—	1 473	466	17	483	1 939	17	1 956
1945	4 320	—	4 320	2 130	65	2 195	6 450	65	6 515	1 814	—	1 814	1 031	11	1 042	2 845	11	2 856
1946	7 593	—	7 593	3 574	53	3 627	11 167	53	11 220	2 412	—	2 412	1 192	17	1 209	3 604	17	3 621
1947	27 928	—	27 928	10 243	42	10 295	38 171	42	38 213	4 082	—	4 082	1 805	12	1 816	5 885	12	5 893

Други — Divers

1940	417	—	417	335	1 435	1 770	752	1 435	2 187	339	—	339	152	777	929	491	777	1 268
1941	1 524	—	1 524	1 112	3 639	4 751	2 136	3 639	6 275	3	—	3	1	1 453	1 454	4	1 453	1 457
1942	831	—	831	1 232	2 027	3 259	2 068	2 027	4 030	150	—	150	75	779	854	225	779	1 034
1943	1 744	—	1 744	1 200	1 854	3 044	2 944	1 844	4 783	220	—	220	141	767	908	361	767	1 128
1944	709	—	709	620	1 494	2 114	1 329	1 494	2 823	1	—	1	1	988	989	2	988	990
1945	323	—	323	172	1 487	1 659	495	1 487	1 982	—	—	—	—	749	749	—	749	749
1946	199	—	199	169	2 205	2 375	338	2 206	2 574	—	—	—	—	950	950	—	950	950
1947	168	—	168	102	547	445	65	547	63	—	—	—	—	167	167	—	167	167

Всичко — Total

1940	389 583	15	389 598	75 748	82 165	157 913	465 331	82 180	547 511	72 676	—	72 676	19 217	47 492	66 709	91 893	47 492	139 385
1941	439 499	15	439 514	93 392	78 934	172 326	532 891	78 949	611 840	79 187	—	79 187	24 641	38 387	63 028	103 828	38 387	142 215
1942	597 353	16	597 369	123 828	93 245	217 073	721 181	93 261	814 442	109 521	—	109 521	34 074	46 468	80 542	143 595	46 468	190 063
1943	771 261	10	771 271	173 798	107 981	281 779	945 059	107 991	1 053 050	155 486	—	155 486	61 229	48 482	109 711	216 715	48 482	265 197
1944	716 140	10	716 150	212 950	51 661	264 621	929 100	51 671	980 771	160 307	—	160 307	55 684	22 416	78 100	215 991	22 416	238 407
1945	780 845	124	780 969	311 957	98 814	410 771	1 092 802	98 938	1 191 740	324 347	—	324 347	259 286	60 789	320 075	583 633	60 789	644 422
1946	1 115 600	50	1 115 650	358 282	114 752	473 034	1 473 882	114 802	1 588 684	277 836	—	277 836	76 745	61 852	138 597	354 581	61 852	416 432
1947	1 611 651	—	1 611 651	141 349	109 511	250 860	1 753 010	109 511	1 862 521	224 220	—	224 220	24 018	46 169	80 187	248 238	56 169	304 407

D. Земеделски застраховки — Assurances agricoles

1. Застраховка на добитък при Б. З. К. банка — Assurance du bétail près la Banque Agricole et Coopérative de Bulgarie

Година — Années	Сдружения Associations	Членове Membres	Застрахован добитък Bétail assuré	Застрахована сума Somme assurée		Средно застрахо- вана сума на глава добитък Somme moyenne assurée par tête de bétail	Изчислени премии Primes calculées	Обезщетен добитък Bétail indemnisé	Обезщетение Indemnité	Средно платено обезщетение на глава добитък Indemnité moy- enne remboursée par tête de bétail	Държавна субсидия Subside de l'Etat	Резервен фонд Fonds de réserve
				брой — nombre	1000 лв. lv.							
1936	2 243	94 549	185 106	4 5395	2 514	7 917	4 298	7 182	1 671	1 500	11 487	
1937	2 520	121 308	237 602	662 118	2 787	11 215	5 250	9 710	1 836	2 000	12 544	
1938	2 716	159 915	312 603	974 645	3 118	16 873	8 005	16 832	2 103	2 000	12 584	
1939	2 824	187 840	365 114	1 178 656	3 219	20 491	9 048	19 527	2 158	2 000	13 020	
1940	2 887	200 628	391 134	1 379 035	3 398	23 380	8 248	18 782	2 277	2 000	12 951	
1941	2 938	203 857	393 525	1 521 669	3 867	27 869	8 670	42 019	2 540	2 000	14 438	
1942*)	2 962	202 303	393 149	2 071 953	5 270	42 812	10 187	35 629	3 497	2 000	15 394	
1943*)	2 917	190 444	364 916	2 508 709	6 875	67 397	7 758	36 863	4 752	2 000	17 880	
1944*)	2 698	155 262	286 454	3 955 214	13 808	102 970	3 730	36 114	9 690	2 000	23 305	
1945	2 342	121 045	218 288	5 522 752	25 300	135 752	4 924	92 140	18 712	2 000	25 575	
1946	3 388	127 916	240 091	7 043 053	29 295	172 297	7 958	173 667	21 800	2 000	22 925	
1947	2 474	126 595	264 240	7 338 803	27 774	177 329	7 816	166 433	21 294	—	155 533	

Бележка: От 1947 год. „Резерв фонд на сдружаванията“ и „Фонд при отдел застр. домашни животни“ са слети. — Note: Depuis 1947 le „Fonds de réserve des sociétés“ et le „Fonds attaché à la section d'assurance des animaux domestiques“ sont fusionnés:

*) Без Македония, Тракия и Моравско. — Non compris la Macédoine, la Thrace et la région de Morava.

2. Застраховка срещу градушка при Б. З. К. банка по години Assurance contre la grêle à la Banque Agricole et Coopérative de Bulgarie par années

Година Années	Застраховки Assurances	Населени места с застраховки Localités ayant des assurances	Застрахована сума Somme assurée		Изчислени премии Primes calculées	Обезщетени лица Primes calculées	Обезщетения Indemnités	Резервен фонд Fonds de réserve
			всичко total	средно на лице moyenne par personne				
			брой — nombre	1000 лв. lv.				
1935	167 055	3 610	1 165 216	6 975	35 550	32 975	33 489	56 824
1937	194 930	3 699	1 381 716	7 088	40 779	34 034	33 453	71 125
1938	209 981	3 697	1 488 852	7 090	43 922	34 097	37 987	80 097
1939	236 897	3 824	1 775 354	7 494	51 820	36 949	37 533	94 784
1940	247 592	3 917	1 817 569	7 341	53 687	48 054	73 032	76 130
1941	272 984	4 494	2 137 748	7 831	64 056	49 366	83 434	55 714
1942*)	1 006 353	1 6137	5 537 410	5 502	147 966	126 020	204 946	497 816
1943*)	941 033	6 116	9 644 216	10 249	275 023	67 843	113 482	1 021 620
1944*)	800 344	6 115	9 775 927	12 215	239 978	81 448	165 021	1 652 037
1945	767 049	6 119	17 908 290	23 347	512 788	40 299	127 398	2 433 996
1946	1 212 568	6 098	32 478 424	26 785	749 974	68 120	341 833	3 043 150
1947	1 239 021	6 101	31 183 265	25 168	694 800	77 691	317 404	3 523 866

*) Без Македония, Тракия и Моравско. — Non compris la Macédoine, la Thrace et la région de Morava.

1) От 1942 год. е посочен броя на всички населени места, защото тогава застраховката става задължителна. — Depuis 1942 on a indiqué le nombre de toutes les localités, car depuis cette date l'assurance devient obligatoire.

3. Застраховка срещу градушка при Б. З. К. банка по земеделски култури Assurance des cultures agricoles contre la grêle près la Banque Agricole et Coopérative de Bulgarie

Култури — Cultures	Застрахована сума—Somme assurée				Изчислени премии Primes calculées				Обезщетения Indemnités			
	1944**	1945	1946	1947	1944**	1945	1946	1947	1944**	1945	1946	1947
	хиляди лева — milliers de leva											
Зърнени храни — Céréales.	7 440 592	12 724 354	20 911 331	18 925 164	164 779	345 939	482 957	433 960	123 807	67 733	207 481	129 158
От тях царевича — Dont maïs	1 965 405	4 034 804	7 524 630	8 225 833	47 586	07 724	131 336	139 207	21 505	34 583	78 530	60 043
Варива — Graines potagères	9 449	572 038	961 512	889 431	374	19 564	19 744	18 561	98	5 914	13 095	9 637
Окопни — Plantes tubéreuses	7 566	8 790	13 580	25 108	180	214	344	625	80	38	328	227
Индустриални*—Plantes industrielles*	59 576	87 409	2 540 223	1 669 480	2 842	3 923	72 130	74 172	609	1 477	15 721	99 878
Ливади фуражни треви и други — Prairies, herbes fourragères et autres	21 627	38 530	50 794	61 548	432	695	892	981	161	98	314	641
Бостани и зеленчуци — Jardinage et légumes	33 247	70 734	145 110	259 710	2 059	4 210	8 735	15 179	1 203	1 021	6 984	8 694
Лозя — Vignes.	212 961	362 939	322 376	123 872	21 240	29 760	32 897	11 884	17 373	16 347	12 053	8 932
Маточници — Pépinières	518	465	—	—	59	54	—	—	14	7	—	—
Рози — Roseraies	46	223	—	—	2	7	—	—	—	—	—	—
Овощия — Jardins fruitiers	4 940	7 994	8 868	2 121	425	698	938	231	166	180	347	194
Всичко—Total	9 775 927	17 908 290	32 478 424	31 183 267	239 978	512 788	749 974	694 800	165 021	127 398	342 853	317 404

Бележка: от 1942 год. застраховките срещу градушка са доброволни и задължителни, а преди тази година само доброволни. — Note: Depuis 1942 les assurances contre la grêle sont volontaires et obligatoires, et avant cette année elles n'ont été que volontaires.

*) Слънчоглед, репица, сусам, мак, синап, анасон, коноп, лен, памук, хмел, резине, тютюн, мекла. — Tournesol, pavot, sésame, pavot, moutarde, anis, chanvre, lin, coton, fenouil, tabac, sorgho.

**) Без Македония, Тракия и Моравско. — Non compris la Macédoine, la Thrace et la région de Morava.

XVI. Образование — Instruction

A. Общ преглед — Aperçu général

1. Учебни заведения по години — заведения, преподаватели и ученици
Etablissements d'enseignement par années — établissements, corps enseignant et élèves

Години — Années	Детски училища Ecoles enfantines	Първоначални училища Ecole primaires	Прогимназии Progymnases	Непълни и пълни гимназии Gymnases complets et incomplets	Специални училища Ecoles spéciales	Професионални училища Ecoles professionnelles	Полувисши училища Etablissements d'enseignement supérieur incomplet	Висши училища Etablissements d'enseignement supérieur complet	Институти за деца с физически недостатъци Instituts pour enfants à infirmités physiques	Всичко — Total	Детски училища Ecoles enfantines	Първоначални училища Ecoles primaires	Прогимназии Progymnases	Непълни и пълни гимназии Gymnases complets et incomplets	Специални училища Ecoles spéciales	Професионални училища Ecoles professionnelles	Полувисши училища Etablissements d'enseignement supérieur incomplets	Висши училища Etablissements d'enseignement supérieur complet	Институти за деца с физически недостатъци Instituts pour enfants à infirmités physiques	Всичко — Total
абсолютни числа — nombres absolus										на сто — pour cent										

Учебни заведения — Etablissements d'enseignement

1939/40	254	5 298	2 023	134	14	415	5	6	5	8 154	3.1	65.0	24.8	1.6	0.2	5.0	0.1	0.1	0.1	100
1940/41	256	5 568	2 123	137	14	421	5	6	5	8 535	3.0	65.2	24.8	1.6	0.2	4.9	0.1	0.1	0.1	100
1941/42	264	6 640	2 351	164	18	461	6	6	5	9 915	2.7	66.9	23.7	1.6	0.2	4.6	0.1	0.1	0.1	100
1942/43	285	6 720	2 395	177	19	485	8	8	5	10 102	2.8	66.5	23.7	1.8	0.2	4.8	0.1	0.1	0.0	100
1943/44	242	5 330	2 157	149	16	413	9	8	2	8 326	2.9	64.0	25.9	1.8	0.2	5.0	0.1	0.1	0.0	100
1944/45	243	5 486	2 232	214	16	375	9	8	4	8 587	2.8	63.9	26.0	2.5	0.2	4.4	0.1	0.1	0.0	100
1945/46	426	5 722	2 485	257	16	364	11	9	5	9 295	4.6	61.6	26.7	2.8	0.2	3.9	0.1	0.1	0.0	100
1946/47	663	5 938	2 693	295	20	378	20	10	5	10 022	6.6	59.3	26.9	2.9	0.2	3.8	0.2	0.1	0.0	100

Редовни преподаватели — Corps enseignant régulier*)

1939/40	281	17 218	7 755	3 209	130	2 724	75	493	58	31 943	0.9	53.9	24.3	10.0	0.4	8.5	0.2	1.6	0.2	100
1940/41	279	17 878	7 999	3 181	124	2 643	76	557	61	32 798	0.9	54.5	24.4	9.7	0.4	8.0	0.2	1.7	0.2	100
1941/42	301	19 815	8 282	3 181	93	1 840	59	293	48	33 912	0.9	58.4	24.4	9.4	0.3	5.4	0.2	0.9	0.1	100
1942/43	319	20 325	8 392	3 398	109	2 063	63	447	44	35 160	0.9	57.8	23.9	9.7	0.3	5.9	0.2	1.2	0.1	100
1943/44	275	16 266	7 737	3 345	114	1 971	90	554	15	30 367	0.9	53.6	25.5	11.0	0.4	6.5	0.3	1.8	0.0	100
1944/45	289	16 146	8 051	4 496	137	1 823	100	552	33	31 627	0.9	51.1	25.5	14.2	0.4	5.8	0.3	1.7	0.1	100
1945/46	477	16 748	8 848	5 399	130	1 836	112	699	52	34 301	1.4	48.8	25.8	15.8	0.4	5.4	0.3	2.0	0.1	100
1946/47	741	18 321	10 619	5 583	159	2 020	157	1 012	60	38 672	1.9	47.4	27.5	14.4	0.4	5.2	0.4	2.6	0.2	100

Записани ученици — Elèves inscrits

1939/40	12 859	633 719	288 311	82 660	2 557	50 257	803	11 127	376	1 087 669	1.2	58.8	26.5	7.6	0.2	4.6	0.1	1.0	0.0	100
1940/41	12 465	662 952	287 330	88 791	2 626	50 803	895	14 666	395	1 120 923	1.1	59.2	25.7	7.9	0.2	4.5	0.1	1.3	0.0	100
1941/42	12 318	761 259	301 247	101 995	3 069	51 401	1 137	15 682	392	1 248 500	1.0	61.0	24.1	8.2	0.2	4.1	0.1	1.3	0.0	100
1942/43	13 647	761 104	305 916	112 217	3 559	53 544	1 310	18 044	395	1 270 736	1.1	59.9	24.2	8.8	0.3	4.2	0.1	1.4	0.0	100
1943/44	10 558	605 395	285 203	115 223	3 687	50 311	1 516	15 350	135	1 038 403	1.0	55.7	26.2	10.6	0.4	4.6	0.1	1.4	0.0	100
1944/45	11 334	596 875	296 652	159 039	3 770	46 398	1 697	26 553	208	1 142 526	1.0	52.3	26.0	13.9	0.3	4.1	0.1	2.3	0.0	100
1945/46	19 435	595 816	311 504	183 313	2 990	48 791	1 839	42 540	327	1 206 555	1.6	49.4	25.8	15.2	0.2	4.1	0.2	3.5	0.0	100
1946/47	28 961	592 723	315 123	167 660	3 834	51 626	3 332	46 579	362	1 210 200	2.4	49.0	26.0	13.9	0.3	4.3	0.3	3.8	0.0	100

*) До 1940/41 учебна година тук са били включени и лекторите, които след тази година се смятат като допълнителен преподавателски персонал — Jusqu'à l'année scolaire 1940/41 ici ont été inclus aussi les lecteurs qui, après cette année, sont considérés comme personnel enseignant supplémentaire

XVII. Книжнина и културни институти — Lettres et instituts de haute culture

A. Библиотеки и читалища — Bibliothèques et salles de lecture publiques

1. Народни библиотеки — категории книги и персонал
Bibliothèques nationales — catégories de livres et personnel

Година Années	Книги, карти и пр. в края на годината Livres, cartes, etc. à la fin de l'année								Персонал — Personnel					Дни, през които библиотеката е била отворена Jours pendant lesquels la bibliothèque a été ouverte	
	книги брошури livres et brochures	периодични издания (годишни течения) périodiques	ръкописи manuscrits	старопечатни книги livres anciens	печатни картини tableaux imprimés	карти и планове cartes et plans	музикални композиции compositions musicales	общо — total	постоянен — permanent			временен temporaire	всичко — total		
								научен scientifiques	административен administratif	нисш — inférieur					
София — Sofia															
1941	152 341	40 803	1 035	5 571	1 153	1 015	859	202 777	22	2	8	8	40	293	
1942	156 357	41 190	1)	5 598	1)	1)	1)	23	23	2	8	8	41	1)	
1943	158 822	41 740	1)	5 668	1)	1)	1)	19	22	8	8	37	1)		
1944	159 252	41 887	1)	5 670	1)	1)	1)	14	22	6	3	25	1)		
1945	161 548	42 024	1)	5 767	1)	1)	1)	18	3	5	—	26	1)		
Пловдив — Plovdiv															
1941	164 008	27 720		724	16	20	—	192 488	9	2	8	2	21	290	
1942	167 222	28 460		735	50	10	—	196 477	9	3	7	2	21	214	
1943	169 318	29 089		737	12	10	—	199 166	9	3	7	2	21	287	
1944	169 558	29 590		739	—	—	—	199 887	9	2	8	2	21	2)	
1945	171 707	29 965		740	77	7	—	202 496	6	1	3	2	12	309	
1946	175 075	30 865		742	22	11	14	206 729	8	1	7	5	21	338	
1947	178 793	31 472	2	24	104	85	108	210 588	9	3	3	1	16	319	
Търново — Tirnovo															
1941	76 832	21 844	70	821	2 048	243	493	102 351	1	—	2	—	3	291	
1942	80 275	22 900	75	863	2 055	279	498	105 945	1	—	2	—	3	297	
1943	82 846	23 537	75	863	2 065	284	510	110 180	1	—	4	—	5	298	
1944	84 102	23 791	75	863	2 073	284	534	111 722	1	—	4	—	5	292	
1945	85 322	24 430	75	863	2 088	284	534	114 596	1	—	2	—	3	306	
1946	88 725	25 033	75	863	2 098	290	534	117 618	1	2	1	—	4	302	
1947	91 748	25 457	76	877	2 123	310	571	121 162	1	2	1	—	4	305	
Шумен — Choumen															
1941	63 334	19 210	1	31	799	437	494	84 306	1	—	1	—	2	294	
1942	66 309	20 043	1	31	925	451	522	88 282	1	—	2	—	3	298	
1943	68 344	20 306	1	31	936	459	535	90 612	2	—	2	—	4	296	
1944	68 588	20 433	1	31	936	468	536	90 993	2	—	2	—	4	102	
1945	70 004	20 636	1	31	1 007	468	13	92 760	2	—	1	—	3	295	
1946	73 490	20 853	1	45	1 026	471	684	96 570	3	—	2	—	5	303	
1947	80 190	21 357	6	155	1 055	495	623	103 981	3	—	2	—	5	297	
Варна — Varna															
1942	27 895	13 956	12	547	124	252	8	42 794	1	1	3	6	11	360	
1943	28 630	14 175	13	562	131	272	9	43 792	1	4	3	2	10	360	
1944	29 030	14 221	51	608	136	274	12	44 332	1	4	3	2	10	360	
1945	29 138	14 258	51	609	135	274	12	44 478	1	3	3	—	7	360	
1946	32 215	14 405	53	710	137	274	12	47 805	1	4	3	—	8	360	
1947	41 168	13 333	68	786	490	320	98	55 263	2	4	2	1	9	360	
Бургас *) — Bourgas															
1945	15 846	1 786	49	253	112	6	35	18 037	—	3	1	—	4	219	
1946	18 143	2 656	50	255	125	6	36	21 271	—	3	1	—	4	252	
1947	20 876	2 924	55	264	155	10	39	24 323	—	3	1	—	4	275	
Свищов **) — Svichtov															
1945	830	106	—	—	30	—	40	1 005	1	1	1	—	3	78	
1946	3 121	171	—	—	—	3	—	3 295	2	—	1	—	3	306	
1947	3 345	60	—	—	—	—	—	3 405	2	—	1	—	3	298	
Общо — Ensemble															
1941	456 515	109 577		8 253	4 016	1 715	1 846	581 922	33	4	19	10	66	1 163	
1942	498 058	126 549		35	6	22	16	79	.	
1943	507 960	128 847		32	9	24	12	77	.	
1944	510 530	129 922		27	8	23	7	65	.	
1945	535 395	133 205		29	11	16	2	58	.	
1946	390 769	93 983		2 794	3 408	1 055	1 280	493 289	15	10	15	5	45	1 861	
1947	416 120	94 603		2 313	3 927	1 220	1 539	519 722	17	12	10	2	41	1 854	

*) До 1945 год, библиотеката е била общинска. — Jusqu'en 1945 la bibliothèque a été communale.

**) Библиотеката е открита през 1945 год. — La bibliothèque est ouverte en 1945.

1) Данните не са дадени поради евакуация на Народната библиотека включително и за 1946 и 1947 години. — Les données ne sont pas fournies à cause de l'évacuation de la Bibliothèque nationale pour 1946 et 1947 aussi.

2) Поради евакуацията библиотеката е била отворена само 8 дни през януари. — À cause de l'évacuation, la bibliothèque n'a été ouverte que pendant 8 jours en janvier.

2. Народни библиотеки — дадени за четене книги по език, съдържание и читатели

(Продължение)

Bibliothèques nationales — livres prêtés selon la langue et la matière, par lecteurs

(Suite)

Четени книги — Livres lus Читатели — Lecteurs	1944		1945		1946		1947		1944		1945		1946		1947	
	в библиотеката sur place	вън от библиотеката à domicile	в библиотеката sur place	вън от библиотеката à domicile	в библиотеката sur place	вън от библиотеката à domicile	в библиотеката sur place	вън от библиотеката à domicile	в библиотеката sur place	вън от библиотеката à domicile	в библиотеката sur place	вън от библиотеката à domicile	в библиотеката sur place	вън от библиотеката à domicile	в библиотеката sur place	вън от библиотеката à domicile
Книги — Livres	Пловдив — Plovdiv								Търново — Tirnovo							
Език — Langues																
Български — Bulgare	—	572	27501	16398	42 138	17 719	38 414	48 183	2 527	1 838	1 461	1 740	2 151	3 084	2 151	6 519
Руски — Russe	—	3	264	2 979	3 0	2 543	261	150	—	2	10	176	6	182	—	31
Френски — Française	—	—	423	69	448	273	289	360	12	45	6	20	4	23	6	53
Немски — Allemande	—	—	84	2	116	106	180	132	6	1	—	—	1	17	—	11
Английски — Anglaises	—	—	92	4	100	17	61	44	22	12	—	7	—	16	—	1
Други — Autres	—	—	94	1	63	3	116	99	—	10	—	5	5	7	2	7
Всичко — Total	—	575	28458	19453	43 225	20 661	39 321	48 968	2 567	1 908	1 477	1 948	2 167	3 329	2 150	6 622
Съдържание — Matière																
Богословски науки — Théologie	—	—	125	9	126	8	121	13	2	28	4	5	4	50	28	50
Философски науки — Philosophie	—	1	1 388	71	1 495	23	822	56	11	13	37	20	11	22	21	93
Педагогически науки — Pédagogie	—	—	466	21	991	35	598	14	75	60	229	116	138	83	110	185
Художествена литература — Belles- lettre	—	569	10574	8658	14 287	19 905	13 954	46 340	378	1 165	424	1 279	820	1 957	647	4 264
Филология и история — Philologie et histoire	—	4	2 051	172	2 762	129	2 280	727	605	382	152	138	287	454	273	490
География, етнография и пътешествия — Géographie, ethnographie et voyages	—	—	326	78	941	55	442	627	109	28	6	8	16	27	34	97
Медицински и естествени науки — Médecine et sciences naturelles	—	—	2 853	98	6 735	116	5 685	722	64	78	74	102	171	267	106	401
Математически науки — Sciences mathématiques	—	—	2 083	26	3 762	60	2 943	43	6	13	27	26	15	32	22	74
Вестници и списания — Journaux et revues	—	—	2 305	23	3 220	73	1 944	155	924	—	333	—	384	—	631	—
Обществени науки — Sciences sociales	—	1	4 475	153	7 147	154	7 845	187	309	85	119	203	209	307	137	704
Технически науки и изкуство — Sciences techniques et arts	—	—	1 295	56	1 691	86	2 637	76	84	56	72	51	112	120	150	264
Други — Autres	—	—	507	48	68	17	50	8	—	—	—	—	—	—	—	—
Всичко — Total	—	575	28458	19453	43 225	20 661	39 321	48 968	2 557	1 903	1 477	1 948	2 167	3 329	2 150	6 622
Читатели — Lecteurs																
Чинovníци — Fonctionnaires	—	8	277	247	324	763	742	971	37	190	7	169	10	280	67	419
Свободни професии — Professions libérales ¹⁾	—	5	106	349	284	152	216	88	58	40	23	19	28	53	107	231
Художници, писатели, музиканти и актьори — Artiste, écrivains, mu- siciens et acteurs	—	1	40	43	15	6	100	40	14	9	1	—	31	17	28	28
Военни (офицери и войници) — Militaires (officiers et soldats)	—	4	806	195	161	754	97	61	10	11	52	127	35	112	14	85
Учители — Instituteurs	—	2	106	339	402	122	450	170	223	125	30	120	22	184	146	279
Ученици и студенти — Elèves et étudiants	—	265	8 010	15 189	22 513	11 095	22 229	23 400	625	196	573	230	772	466	722	1 267
Професори — Professeurs	—	—	3	9	11	15	—	7	—	—	—	—	—	—	—	—
Духовни лица — Membres du clergé	—	10	210	254	10	12	—	—	1	21	5	5	7	26	—	—
Занаятчии, търговци и земеделци — Artisans, negotiants et agriculteurs	—	—	3	35	471	939	329	410	—	2	—	—	11	11	53	80
Журналисти — Journalistes	—	17	1 045	1 273	64	69	10	5	1	—	—	—	—	—	—	—
С непоказано занаятие — Profession non déclarée	—	—	—	—	25	35	3 755	1 537	4	7	52	33	138	40	66	193
Други — Autres	—	—	—	—	3 091	1 775	1 047	1 430	130	60	117	83	27	140	143	402
Всичко — Total	—	312	10 506	17 933	27 371	15 733	28 975	28 113	1 104	661	860	736	1 081	1 334	1 346	2 989

Бележка: Народната библиотека в София не е раздавала книги за четене и е била затворена за читателя. Книжното ѝ богатство е още в евакуация и през 1945 година — Note: La bibliothèque nationale de Sofia n'a pas prêté de livres; elle a été fermée pour les lecteurs. Мамз en 1945 sa richesse en livres se trouve en évacuation.

¹⁾ Адвокати, лекари, фелдшери, аптекари и инженери — Avocats, médecins, aides-médecins, pharmaciens et ingénieurs

2. Народни библиотеки — дадени за четене книги по език, съдържание и читатели

(Продължение)

Bibliothèques nationales — livres prêtés selon la langue et la matière, par lecteurs

(Suite)

Четени книги — Livres lus Читатели — Lecteurs	1944		1945		1946		1947		1944		1945		1946		1947	
	в библиотеката sur place	вън от библиотеката à domicile	в библиотеката sur place	вън от библиотеката à domicile	в библиотеката sur place	вън от библиотеката à domicile	в библиотеката sur place	вън от библиотеката à domicile	в библиотеката sur place	вън от библиотеката à domicile	в библиотеката sur place	вън от библиотеката à domicile	в библиотеката sur place	вън от библиотеката à domicile	в библиотеката sur place	вън от библиотеката à domicile
Книги — Livres	Шумен — Choumen								Варна — Varna							
Език — Langues																
Български — Bulgare	168	3 002	578	8 745	1 039	11 486	4 691	25 928	2 285	26 239	2 518	34 984	2 180	18 718	3 324	39 628
Руски — Russe	10	31	126	176	—	6	—	9	129	3 889	29	1 478	362	1 710	931	1 960
Френски — Française	7	27	15	45	—	14	3	29	282	6 002	332	7 811	1 861	3 876	165	6 428
Немски — Allemande	23	32	2	3	—	—	—	—	24	62	—	—	1 229	23	982	—
Английски — Anglaise	1	3	2	8	—	—	—	1	2	240	10	534	672	538	55	801
Други — Autres	5	6	28	25	—	1	—	5	26	—	12	226	691	50	733	1 203
Всичко — Total	214	3 101	751	9 002	1 089	11 507	4 694	25 972	2 748	36 432	2 901	45 033	6 995	24 915	6 190	50 025
Съдържание — Matière																
Богословски науки — Théologie	6	9	12	16	1	14	11	21	—	4	8	42	—	1	2	38
Философски науки — Philosophie	15	43	62	168	15	341	57	185	—	103	2	141	10	26	31	401
Педагогически науки — Pédagogie	10	156	37	520	11	313	38	160	50	1 528	28	135	100	104	60	900
Художествена литература — Belles-lettres	25	2 274	64	5 815	153	6 911	644	20 328	823	21 120	224	29 743	316	20 693	1 037	29 180
Филология и история — Philologie et histoire	14	35	86	658	48	614	204	972	3	665	1 103	9 011	788	539	204	2 704
География, етнография и пътешествия — Géographie, ethnographie et voyages	7	68	16	223	4	376	17	1 226	607	7 014	3	36	1 000	508	607	4 032
Медицински и естествени науки — Médecine et sciences naturelles	19	76	23	265	216	982	512	1 720	2	202	81	1 017	2 208	1 168	130	1 710
Математически науки — Sciences mathématiques	11	27	12	67	—	110	76	173	101	836	63	972	216	200	76	124
Вестници и списания — Journaux et revues	65	—	226	—	542	—	2 577	—	721	225	369	748	1 591	454	7 895	120
Обществени науки — Sciences sociales	22	168	123	654	50	1 091	454	581	336	404	699	3 010	528	804	2 038	3 180
Технически науки и изкуство — Sciences techniques et arts	14	182	63	382	49	701	82	585	19	1 096	316	158	238	418	77	1 250
Други — Autres	6	63	27	224	—	54	22	20	86	3 185	—	20	—	—	419	—
Всичко — Total	214	3 101	751	9 002	1 089	11 507	4 694	25 972	2 748	36 432	2 901	45 033	6 995	24 915	12 606	43 699
Читатели — Lecteurs																
Чиновници — Fonctionnaires	4	57	11	189	39	417	156	924	10 018	1 641	13 203	3 385	6 132	1 111	8 050	10 800
Свободни професии — professions libérales ¹⁾	5	25	23	75	16	312	22	380	12 432	813	3 370	1 244	2 600	341	1 850	930
Професори — Professeurs	—	—	—	—	—	—	—	—	—	—	—	—	20	26	—	20
Художници, писатели, музиканти и актьори — Artistes, écrivains, musiciens et acteurs	10	15	9	37	—	45	—	—	16	31	600	204	123	56	40	25
Военни (офицери и войници) — Militaires (officiers et soldats)	5	46	35	156	22	207	32	121	1	4	18	7	8	7	424	160
Учители — Instituteurs	9	146	28	385	13	182	50	256	300	200	281	302	988	106	2 860	1 140
Ученици и студенти — Elèves et étudiants	35	644	142	1 902	442	2 257	1 657	9 096	11 968	28 834	19 218	26 293	16 120	20 910	5 054	42 703
Духовни лица — Membres du clergé	1	2	3	5	—	—	—	—	10	40	—	7	7	3	5	18
Занаятчии, търговци и земеделци — Artisans, négociants et agriculteurs	6	83	23	235	1	122	16	135	4 725	893	3 005	224	584	11	126	1 450
Журналисти — Journalistes	2	4	4	12	5	13	37	49	20	4	16	9	13	9	11	9
С непоказано занятие — Profession non déclarée	1	128	9	286	169	287	391	422	—	—	—	—	—	—	4 107	2 640
Други — Autres	—	—	—	—	21	1 031	149	2 519	11 250	4 752	12 779	7 945	3 913	10 192	10 220	12 265
Всичко — Total	78	1 150	287	3 232	728	4 873	2 510	13 502	50 902	37 212	52 490	39 620	30 508	32 772	32 757	72 127

1) Адвокати, лекари, фелдшери, аптекари и инженери — Avocats, médecins, aides-médecins, pharmaciens et ingénieurs.

2 Народни библиотеки — дадени за четене книги по език, съдържание и читатели

(Продължение и край)

Bibliothèques nationales — livres prêtés selon la langue et la matière, par lecteurs

(Suite et fin)

Четени книги — Livres lus Читатели — Lecteurs	1945		1946		1947		1945		1946		1947	
	в библиотеката sur place	вън от библиотеката à domicile	в библиотеката sur place	вън от библиотеката à domicile	в библиотеката sur place	вън от библиотеката à domicile	в библиотеката sur place	вън от библиотеката à domicile	в библиотеката sur place	вън от библиотеката à domicile	в библиотеката sur place	вън от библиотеката à domicile
Книги — Livres	Бургас — Bourgas²⁾						Свищов — Svichtov³⁾					
Език — Langues												
Български — Bulgare	2 971	17 022	8 094	20 403	11 246	25 928	126	1	322	1 252	405	3 718
Руски — Russe	305	201	475	365	716	785	3	—	11	—	7	27
Френски — Française	12	107	115	247	338	412	4	—	4	—	3	4
Немски — Allemande	3	21	28	47	22	128	2	—	—	—	4	3
Английски — Anglaise	—	7	5	19	14	62	2	1	2	—	—	2
Други — Autres	—	11	40	19	23	71	—	—	—	—	7	22
Всичко — Total	3 291	17 369	8 757	21 100	12 359	27 387	137	2	339	1 252	426	3 776
Съдържание — Matière												
Богословски науки — Théologie	5	60	43	225	38	123	—	—	—	—	—	6
Философски науки — Philosophie	28	545	230	609	279	419	3	—	1	2	3	18
Педагогически науки — Pédagogie	20	503	287	1 263	894	1 219	52	2	57	187	39	735
Художествена литература — Belles lettres	122	8 810	204	10 066	610	15 897	18	—	27	665	80	2 219
Филлогия и история — philologie et histoire	492	721	305	705	1 016	1 249	12	—	24	32	12	27
География, етнография и пътешествия — Géographie, ethnographie et voyages	16	460	106	403	154	505	7	—	16	4	3	9
Медицински и естествени науки — Médecine et sciences naturelles	101	40	376	787	772	1 052	6	—	9	45	8	80
Математически науки — Sciences mathématiques	42	52	101	346	268	447	11	—	11	6	13	37
Вестници и списания — Journaux et revues	2 375	157	5 250	1 018	6 984	621	21	—	73	—	120	—
Обществени науки — Sciences sociales	18	1 406	327	731	927	774	6	—	92	203	67	398
Технически науки и изкуство — Sciences techniques et arts	72	112	412	856	334	1 017	1	—	7	66	32	179
Други — Autres	—	4 503	1 115	4 091	83	4 064	—	—	22	42	49	68
Всичко — Total	3 291	17 369	8 757	21 100	12 359	27 387	137	2	339	1 252	426	3 776
Читатели — Lecteurs												
Чиновници — Fonctionnaires	62	572	642	847	359	940	28	—	37	87	68	143
Свободни професии — Professions libérales ¹⁾	8	170	247	300	314	686	10	—	2	7	3	10
Професори — Professeurs	—	—	2	5	3	4	—	—	—	—	2	4
Художници, писатели, музиканти и актьори — Artistes, écrivains, musiciens et acteurs	4	82	38	176	165	153	—	—	—	—	—	—
Военни (сфицери и войници) — Militaires (officiers et soldat)	6	17	20	148	130	165	2	—	12	3	—	2
Учители — Instituteurs	33	200	215	373	440	410	9	2	8	16	4	18
Ученици и студенти — Elèves et étudiants	3 001	8 044	5 077	16 176	5 712	19 775	45	—	90	121	185	423
Духовни лица — Membres du clergé	7	51	17	27	16	35	—	—	—	—	—	—
Занаятчии, търговци и земеделци — Artisans, négociants et agriculteurs	3	220	229	595	431	989	17	—	15	39	2	24
Журналисти — Journalistes	10	22	48	112	122	103	—	—	—	—	—	—
С непоказано занятие — Profession non déclarée	24	187	37	106	433	218	—	—	87	79	18	13
Други — Autres	12	424	980	1,405	1 044	2 244	—	—	—	—	52	121
Всичко — Total	3 170	9 930	7 552	20 271	9 169	25 723	112	2	251	352	374	758

1) Адвокати, лекари, фелдшери, аптекари и инженери — Avocats, médecins, aides-médecins, pharmaciens et ingénieurs.

2) До 1945 година библиотеката е била общинска — Jusqu'en 1945 la bibliothèque a été communale.

3) Библиотеката е открита през 1945 година — La bibliothèque est ouverte en 1945.

3. Университетска библиотека — книги по език; персонал
Bibliothèque universitaire — livres par langue; personnel

Книги — Livres Заети лица — Personnes occupées Дни — Jours	1940/41	1941/42	1942/43	1943/44	1944/45	1945/46	1946/47
Книги по език — Livres par langue (в томове — en volume)							
Български — En bulgare	85 077	93 648	99 132	99 232	104 261	109 913	118 359
Руски — En russe	33 192	35 036	35 432	35 629	36 132	37 309	38 934
На други славянски езици — En d'autres langues slaves	15 665	16 637	16 860	16 861	16 958	17 150	17 442
Френски — En français	44 939	46 768	48 819	49 233	50 873	53 731	55 470
Немски — En allemand	80 289	85 765	89 763	90 029	91 352	93 080	93 992
Английски — En anglais	17 528	18 106	18 233	18 238	18 410	18 667	19 805
Италиански — En italien	5 582	6 130	7 206	7 218	7 358	7 413	7 617
Други — Autres langues	8 281	9 091	9 675	9 686	9 905	10 001	10 253
Всичко—Total	290 553	311 181	325 120	326 126	335 249	347 264	361 872
Персонал — Personnes occupées							
Мъже — Hommes	14	11	11	11	9	13	13
Жени — Femmes	24	10	10	11	13	23	23
Всичко—Total	38	21	21	22	22	36	36
Дни, през които библиотеката е била отворена Jours, pendant lesquels la bibliothèque a été ouverte	330	335	332	84	303	301	304

4. Университетска библиотека — дадени книги за четене по език; читатели по занятие
Bibliothèque universitaire — livres prêtés par langues; lecteurs par profession

Четени книги — Livres lus Читатели — Lecteurs	1940/41		1941/42		1942/43		1943/44		1944/45		1945/46		1946/47	
	в библиотеката sur place	вън от библиотеката à domicile	в библиотеката sur place	вън от библиотеката à domicile	в библиотеката sur place	вън от библиотеката à domicile	в библиотеката sur place	вън от библиотеката à domicile	в библиотеката sur place	вън от библиотеката à domicile	в библиотеката sur place	вън от библиотеката à domicile	в библиотеката sur place	вън от библиотеката à domicile
Четени книги по език Livres lus par langue (в съчинения — en ouvrages)														
Български — En bulgare	15 287	410	9 215	409	4 554	483	1 493	73	1 033	254	3 842	1 223	11 224	2 171
Руски — En russe	4 535	185	3 244	73	3 282	105	754	2	526	7	2 324	404	3 978	404
Френски — En français	3 051	798	2 290	539	2 376	544	468	132	293	38	1 314	479	2 841	779
Немски — En allemand	1 763	694	1 185	655	1 391	689	326	56	22	14	167	657	1 202	772
Английски — En anglais	640	132	198	161	34	118	38	38	47	6	225	140	361	232
Италиански — En italien	143	64	147	90	94	95	60	2	57	1	201	148	330	128
Други — Autres langues	44	140	83	127	18	108	27	17	19	11	112	55	125	92
Всичко — Total	25 463	2 423	16 362	2 054	11 749	2 142	3 166	320	2 047	331	8 185	3 106	20 061	4 578
Читатели по занятие Lecteurs par profession														
Университетски преподаватели — Professeurs et lecteurs universitaires	330	587	678	721	543	603	97	180	52	340	444	887	277	1 080
Студенти — Etudiants	17 320	251	9 443	138	7 384	79	2 628	170	940	35	4 005	201	9 611	512
Студентки — Etudiantes	7 349	404	5 520	285	4 407	272			793	35	2 430	385	6 530	754
Учители и писатели — Professeurs et écrivains	—	—	260	27	19	—	—	—	16	1	433	14	74	23
Адвокати — Avocats	22	—	225	—	58	—	—	—	25	1				
Чиновници — Fonctionnaires	305	273	142	256	7	310	38	—	35	130	146	587	100	886
Други — Autres	—	—	205	3	92	—	—	—	38	12	—	17	139	27
Всичко — Total	25 326	1 515	16 474	1 431	12 510	1 264	2 763	350	1 899	555	7 464	2 091	16 731	3 282

Бележка: От началото на отчетната 1937/38 насам книги за домашно четене се дават само с разрешение на директора на библиотеката — Depuis le début de l'année de compte 1937/38, les livres ne sont prêtés à domicile qu'avec l'autorisation du directeur de la bibliothèque, ¹⁾ Освен тях в нарочна читалня са чели собствени книги: 22 202 студенти и студентки — Outre ceux-là, dans une salle de lecture spéciale ont lu des livres propres 22 202 étudiants et étudiantes.

5. Общински библиотеки — книги по съдържание и език
Bibliothèque communales — livres par matière et par langue

Години — Années	Библиотеки — Bibliothèques	Общи съчинения (списания, вестници и други) Ouvrages en général (revues, journaux, etc.)														Всичко — Total	От тях на чужди езици Dont en langue étrangères
		Философия (психология, логика, етика и други) Philosophie (psychologie, logique, éthique, etc)	Религия (богословие и история на църквите) Religion (théologie et histoire)	Обществени науки (политическа икономика, социология, статистика, право и други) Sciences sociales (économie, politique, sociologie, statistique, droit etc.)	Езикознание (вкл. речници) Linguistique (y compris dictionnaires)	Математика и естествени науки Mathématiques et sciences naturelles	Медицина, земеделие, домакинство и други Médecine, agriculture, économie domestique, etc)	Изящни изкуства (музика, живопис и други) Beaux-arts (musique, peinture, etc.)	Художествена книжнина (проза, поезия и драма) Belles-lettres (prose, poésie et drame)	История, география, биографии и други Histoire géographiques, biographies et autres	Неразпределени Livres non répartis						
1939	5	20 665	3 339	1 737	9 198	1 347	3 424	4 864	1 116	23 057	7 663	18 888	95 298	32 172			
1940	¹⁾ 5	21 541	3 530	1 799	10 027	1 414	3 589	5 211	1 178	29 709	8 645	13 649	100 292	33 338			
1941	¹⁾ 5	22 103	3 674	1 843	12 385	1 493	4 000	5 753	1 272	32 103	9 055	17 848	111 529	34 544			
1942	¹⁾ 5	23 298	3 730	1 878	14 113	1 630	4 310	6 072	1 671	29 740	9 071	33 958	129 471	37 578			
1943	¹⁾ 5	24 294	3 902	2 376	13 568	1 963	4 588	6 530	1 466	31 452	10 857	94 539	195 538	38 309			
1944	²⁾ 5	21 838	3 604	1 845	12 103	1 493	4 081	5 675	1 354	27 635	8 906	123 527	212 061	12 873			
1945	2	7 807	1 465	526	5 168	594	2 594	3 313	998	10 004	3 020	145 867	181 356	16 192			
1946	³⁾ 2	9 739	2 590	697	9 400	2 153	3 665	5 414	1 482	40 936	4 054	—	80 140	30 660			
1947	2	12 071	3 013	758	13 135	2 484	6 029	7 524	1 799	50 033	4 627	—	101 523	34 512			

¹⁾ От тях 1 библиотека не е разпределила всичките си книги по език — Dont 1 bibliothèque n'a pas réparti tous ses livres d'après la langue. ²⁾ От тях 1 библиотека не е разпределила всичките си книги по език и по съдържание — Dont 1 bibliothèque n'a pas réparti tous ses livres d'après la langue et la matière. ³⁾ Библиотеките не са разпределили всичките си книги по език и по съдържание — Dont 2 bibliothèques n'ont pas réparti tous leurs livres d'après la langue et la matière.

6. Общински библиотеки — книги, използване и обслужване
Bibliothèque communales — livres, utilisation et services rendus

Години — Années	Библиотеки — Bibliothèques	Книги — Livres				Използуване на библиотеките Utilisation des bibliothèques				Помещения Locaux		Личен състав Personnel		Стойност на купените книги вестници и пр. Valeur des livres, journaux, etc. achetés	Заплати и възнаграждения Traitements et rémunérations
		в началото на годината au début de l'année	купени — achetés	подарени и разменени donnés gratuitement et échangés	унищожени — détruits	в края на годината à la fin de l'année	дни, през които са били отворени jours pendant lesquels elles ont été ouvertes	читатели в библиотеките lecteurs dans les bibli. théques	читатели вън от библиотеките lecteurs en dehors des bibliothèques	дадени книги за четене вън от библиотеките livres prêtés en dehors des bibliothèques	общински — communaux	частни — privés	постоянен — permanent		
1939	5	85 781	9 867	330	95 298	1 439	.	.	93 944	3	2	16	2	214	482
1940	5	95 298	2 692	2 302	100 292	1 485	114 854	72 349	94 252	3	2	17	2	210	491
1941	5	100 292	9 117	3 074	954	1 301	101 073	56 927	84 057	4	1	17	17	378	593
1942	5	111 529	12 887	5 873	818	1 245	88 478	108 323	137 646	5	—	34	25	1 496	1 427
1943	5	129 471	58 801	7 884	618	1 339	33 823	.	5	—	55	9	1 528	1 952	
1944	5	195 538	16 558	657	692	212 061	1 232	.	5	—	43	6	1 059	2 120	
1945	2	150 969	24 609	6 194	416	181 356	455	.	1	1	29	14	2 600	2 200	
1946	2	181 356	37 836	5 699	144 751	80 140	598	.	1	1	35	11	6 421	4 433	
1947	2	80 140	16 592	4 897	106	101 523	553	3 335 ²⁾	72 369	1	1	37	16	7 030	5 095

¹⁾ Сведения липсват, защото повече от библиотеките не са събирали такива — Les renseignements font défaut, certaines bibliothèques n'ayant pas recueilli de tels renseignements.

²⁾ Една библиотека не е събирала сведения — Une bibliothèque n'a pas recueilli de renseignements.

7. Състояния на читалищата по години и области
 Situation des salles de lecture par années et par régions administratives

Области Régions administratives	Всичко наблюдавани читалища Total des salles de lecture observées					От тях — Dont														
						действували ayant fonctionné					в организация и застои se trouvant à l'état d'orga- nisation et en stagnation					престанали да действуват и слети ayant cessé de fonc- tionner et fusionnées				
	1942	1943	1944	1945	1946	1942	1943	1944	1945	1946	1942	1943	1944	1945	1946	1942	1943	1944	1945	1946

В градовете — Dans les villes

Бургас — Bourgas	19	18	18	20	19	14	13	14	20	19	4	4	4	—	—	1	1	—	—	—
Варна — Varna	19	16	15	17	16	14	7	10	15	16	5	9	4	2	—	—	—	1	—	—
Враца — Vratza	8	9	8	9	10	8	9	8	8	10	—	—	—	1	—	—	—	—	—	—
Горна Джумая—Gorna Djoumaya	6	7	5	6	6	6	7	4	6	6	—	—	1	—	—	—	—	—	—	—
Плевен — Pléven	21	22	21	22	23	20	20	19	19	22	1	2	2	3	1	—	—	—	—	—
Пловдив — Plovdiv	27	24	23	25	25	21	18	16	21	20	6	6	7	4	5	—	—	—	—	—
Русе — Roussé	8	8	6	8	10	8	8	5	8	10	—	—	1	—	—	—	—	—	—	—
София — Sofia	46	45	42	47	50	35	14	7	41	46	11	32	35	6	4	—	—	—	—	—
Стара Загора — Stara Zagora	15	16	13	15	12	13	13	8	11	12	2	3	5	2	—	—	—	—	2	—
Всичко — Total . .	169	165	151	169	171	139	109	91	149	161	29	56	59	18	10	1	1	1	2	—

В селата — Dans les villages

Бургас — Bourgas	330	275	332	252	288	201	205	228	214	241	98	23	48	37	45	31	47	56	1	2
Варна — Varna	543	493	548	483	534	401	380	416	423	480	82	32	85	54	54	60	81	47	1	—
Враца — Vratza	397	350	401	348	337	283	272	295	309	333	94	25	63	38	3	20	53	43	1	1
Горна Джумая Gorna Djoumaya	93	62	92	50	66	43	37	46	35	56	24	8	16	15	10	26	17	30	—	—
Плевен — Pléven	537	507	533	505	534	455	421	439	481	516	63	17	60	23	18	19	69	34	1	—
Пловдив — Plovdiv	320	276	294	271	278	227	218	214	242	243	63	19	46	29	35	30	39	34	—	—
Русе — Roussé	234	238	247	226	240	205	200	203	204	222	22	9	34	21	18	7	29	10	1	—
София — Sofia	460	274	454	282	321	224	157	185	216	264	116	37	93	65	55	120	80	186	1	1
Стара Загора — Stara Zagora	437	369	435	353	375	335	294	303	307	332	79	25	73	46	39	23	50	54	—	4
Всичко — Total . .	3 351	2 844	3 346	2 770	2 973	2 374	2 184	2 334	2 436	2 687	641	195	518	328	278	336	4 5	494	6	8

Общо — Ensemble

Бургас — Bourgas	349	293	350	272	307	215	218	242	234	260	102	27	52	37	45	32	48	56	1	2
Варна — Varna	562	509	563	500	550	415	387	426	443	496	87	41	89	56	54	60	81	48	1	—
Враца — Vratza	405	359	409	357	347	291	281	303	317	343	94	25	63	39	3	20	53	43	1	1
Горна Джумая -Gorna Djoumaya	99	69	97	56	72	49	44	50	41	62	24	8	17	15	10	26	17	30	—	—
Плевен — Pléven	558	529	554	527	557	475	441	458	500	538	64	19	62	26	19	19	69	34	1	—
Пловдив — Plovdiv	347	300	317	296	303	248	236	230	263	263	69	25	53	33	40	30	39	34	—	—
Русе — Roussé	242	246	253	234	250	213	208	208	212	232	22	9	35	21	18	7	29	10	1	—
София — Sofia	506	320	506	329	371	259	171	192	257	310	127	69	128	71	60	120	80	186	1	1
Стара Загора — Stara Zagora .	452	385	448	368	387	348	307	316	318	344	81	28	78	48	39	23	50	54	2	4
Всичко — Total . .	3 520	3 010	3 497	2 930	3 144	2 513	2 293	2 425	2 585	2 848	670	251	577	346	288	337	466	495	8	8

8. Членове на действащите читалища — Membres des salles de lectures en activité

Години Années	Действащи читалища Salles de lecture ayant fonctionné	Членове — Membres									Средно на читалище En moyenne par salle de lecture
		На 1. I. en date du 1. I.		записани през годината inscrits pendant l'année		напуснали, починали и изключени ayant quitté, décédés et exclus		всичко — total			
		м—h	ж—f	м—h	ж—f	м—h	ж—f	м—h	ж—f	общо total	
В градовете — Dans les villes											
1941	146	30 417	8 503	5 326	2 338	3 051	834	32 692	10 007	42 699	292
1942	156	31 990	9 669	7 646	3 656	4 761	1 331	34 875	11 994	46 869	300
1943	109	26 083	8 093	6 746	3 277	3 001	1 203	29 833	10 167	40 000	367
1944	91	24 614	9 302	7 730	5 352	2 399	1 095	29 945	13 559	43 504	478
1945	149	40 230	18 422	17 600	8 903	4 229	2 292	53 601	25 038	78 639	528
1946	161	56 476	25 857	21 495	12 520	5 789	3 311	72 182	35 076	107 258	666
В селата — Dans les villages											
1941	2 321	104 218	9 032	16 246	2 181	12 014	1 194	108 450	10 019	118 469	51
1942	2 418	106 925	9 821	22 212	3 153	11 350	1 387	117 787	11 587	129 374	54
1943	2 184	106 777	10 493	20 882	3 655	12 496	1 637	115 163	12 511	127 674	58
1944	2 334	114 317	12 910	35 309	8 847	11 053	1 779	138 573	19 978	158 551	68
1945	2 436	135 443	21 005	53 303	12 240	15 350	4 217	173 396	29 028	202 424	83
1946	2 687	176 771	30 529	44 040	12 071	20 946	5 549	199 865	37 051	236 916	88
Общо — Ensemble											
1941	2 467	134 635	17 535	21 572	4 519	15 065	2 028	141 142	20 026	161 168	65
1942	2 574	138 915	19 490	29 858	6 809	16 111	2 718	152 662	23 581	176 243	68
1943	2 293	132 865	18 586	27 628	6 932	15 497	2 840	144 996	22 678	167 674	73
1944	2 425	138 931	22 212	43 039	14 199	13 452	2 874	168 518	33 537	202 055	83
1945	2 585	175 673	39 427	70 903	21 148	19 579	6 509	226 997	54 066	281 063	109
1946	2 848	233 247	56 396	65 535	24 591	26 735	8 860	272 047	72 127	344 174	121

9. Книги на действащите читалища по съдържание и език

Livres des salles de lecture en activité par matière et par langue

Години Années	Читалища с уредени библиотеки Salles de lecture ayant des bibliothèques aménagées	Художествена литература Belles-lettres		Научни съчинения Ouvrages scientifiques		Детска литература Littérature pour enfants		Списания и вестници Revue et journaux	Неразпределени Livres non répartis	Всичко — Total	От тях на чужди езици Dont livres en langues étrangères
		български auteurs bulgares	чужди автори auteurs étrangers	български auteurs bulgares	чужди автори auteurs étrangers	български auteurs bulgares	чужди автори auteurs étrangers				
В градовете — Dans les villes											
1941	145	290 422		237 620		—		93 416	31 868	653 326	77 235
1942	156	297 389		253 023		—		97 769	39 901	688 082	76 502
1943	109	252 562		224 604		—		88 954	35 280	601 400	50 315
1944	90	109 794	96 665	76 075	87 741	18 478	18 849	33 467	81 162	522 231	68 035
1945	149	154 955	146 692	111 150	90 745	34 367	25 238	56 188	136 275	755 620	71 737
1946	161	172 446	153 352	131 354	101 766	41 928	26 504	53 487	166 150	851 987	80 018
В селата — Dans les villages											
1941	2 319	702 956		471 206		—		219 011	120 177	1 513 350	4 762
1942	2 418	593 850		420 381		—		195 629	115 694	1 325 564	4 717
1943	2 181	660 191		450 895		—		203 313	163 437	1 477 837	4 658
1944	2 318	511 340	227 104	289 494	110 430	104 030	34 874	121 667	63 413	1 462 352	16 704
1945	2 436	505 290	245 353	260 716	115 239	96 737	36 396	101 160	151 752	1 513 643	22 211
1946	2 679	555 078	279 179	275 347	123 546	109 956	43 580	105 759	187 015	1 679 460	17 141
Общо — Ensemble											
1941	2 464	993 378		708 826		—		312 427	152 045	2 166 676	81 998
1942	2 574	891 249		673 404		—		293 398	155 595	2 013 646	81 219
1943	2 290	912 753		675 500		—		292 267	198 717	2 079 237	54 983
1944	2 408	621 134	323 769	365 569	198 171	122 508	53 723	155 134	144 575	1 984 583	84 789
1945	2 585	661 255	392 045	371 856	205 984	131 104	61 634	157 348	238 027	2 269 263	93 948
1946	2 840	727 524	437 531	406 701	225 312	151 884	70 084	159 246	353 165	2 531 447	97 159

10. Библиотеки на действащите читалища и използването им
Bibliothèques des salles de lecture en activité et leur utilisation

Година — Année	Читалища с уредени библиотеки Salles de lecture ayant des bibliothèques aménagées	Книги — Livres				Използуване на библиотеките и читалните Utilisation des bibliothèques et des salles de lecture		
		в началото на годината au début de l'année	купени и подарени achetés et en don	унищожени détruits	в края на годината à la fin de l'année	дни, през които библиотеки са били отворени Jours pendant lesquels les bibliothèques ont été ouvertes	читалища с отворени читални salles de lecture ouvertes	дадени книги за домашно четене livres prêtés à domicile
В градовете — Dans les villes								
1941	145	625 826	34 001	6 501	653 326	28 971	97	598 926
1942	156	654 249	37 898	4 065	688 082	28 416	98	545 690
1943	109	577 280	28 514	4 394	601 400	23 443	76	451 761
1944	90	511 859	22 866	12 494	522 231	20 188	59	524 731
1945	149	711 637	62 741	18 758	755 620	33 629	92	727 643
1946	161	791 770	73 976	13 759	851 987	41 469	99	988 534
В селата — Dans les villages								
1941	2 319	1 445 629	85 179	17 458	1 513 350	430 615	1 454	587 551
1942	2 418	1 260 329	79 294	14 059	1 325 564	411 836	1 386	341 424
1943	2 181	1 402 766	102 595	27 524	1 477 837	428 269	1 229	572 491
1944	2 318	1 495 175	67 976	100 799	1 462 352	414 900	1 259	720 132
1945	2 436	1 499 132	135 713	121 202	1 513 643	402 658	1 317	720 011
1946	2 679	1 592 974	149 226	62 740	1 679 460	440 309	1 217	916 483
Общо — Ensemble								
1941	2 464	2 071 455	119 180	23 959	2 166 676	459 586	1 551	1 186 477
1942	2 574	1 914 578	117 192	18 124	2 013 646	440 252	1 484	887 114
1943	2 290	1 980 046	131 109	31 918	2 079 237	451 712	1 305	1 024 252
1944	2 408	2 007 034	90 842	113 293	1 984 583	435 088	1 318	1 244 863
1945	2 585	2 210 769	198 454	139 960	2 269 263	436 287	1 409	1 447 654
1946	2 840	2 384 744	223 202	76 499	2 531 447	481 778	1 316	1 905 017

11. Просветна дейност на действащите читалища
Activité d'éducation des salles de lecture en activité

Година — Année	Читалища с проявена просветна дейност Salles de lecture ayant eu une activité éducative	Сказки, курсове, народен университет и др. Conférences, cours, université populaire etc.							Читалища уредили представления, вечеринки, угра, забави и др. — Salles de lectures ayant organisé de spectacles, soirées, matinées, distractions etc.	Представления, вечеринки, угра, забави и прочие Spectacles, soirées, matinées, distractions etc.		Читалища дали кинопредставления — Salles de lecture ayant donné des spectacles, cinématographiques	Кино представления Spectacles cinématographiques	
		брой nombre		посетители на visiteurs des		лектори lecteurs				брой nombre	посетители visiteurs		брой nombre	посетители visiteurs
		сказки conférences	курсове cours	сказки conférences	курсове cours	местни indigènes	външни étrangers	всичко total						
В градовете — Dans les villes														
1941	112	939	6	245 028	117	492	374	866	101	683	252 402	49	17 757	3 783 219
1942	121	966	3	274 570	164	509	398	907	108	821	335 973	55	20 157	4 216 274
1943	89	911	4	253 641	229	468	391	859	85	2 295	481 589	54	18 767	4 033 226
1944	82	982	3	245 584	285	573	262	835	66	601	246 706	49	18 105	6 790 167
1945	136	1 830	7	.	.	1 308	384	1 692	128	1 195	318 021	80	25 777	5 789 672
1946	154	2 153	23	.	.	1 487	521	2 008	133	1 367	328 715	81	66 435	11 290 651
В селата — Dans les villages														
1941	1 221	5 876	29	580 044	1 750	3 689	2 004	5 693	1 714	7 302	1 357 628	68	2 938	5 18 718
1942	1 283	6 181	55	537 645	1 615	3 779	1 094	4 873	1 762	7 827	1 742 430	87	3 676	632 349
1943	1 555	7 291	74	706 625	5 052	4 797	1 404	6 201	1 735	7 835	1 380 863	122	4 954	791 538
1944	1 509	9 936	123	845 288	3 582	6 552	1 478	8 030	1 804	9 944	1 860 572	136	6 025	1 037 326
1945	1 843	12 136	109	.	.	8 649	2 016	10 665	1 851	11 787	1 724 878	238	9 176	1 350 011
1946	2 039	14 352	416	.	.	9 423	1 788	11 211	2 186	13 956	2 722 392	345	12 336	6 957 390
Общо — Ensemble														
1941	1 333	6 815	35	825 072	1 857	4 181	2 378	6 559	1 815	7 985	1 610 030	117	20 695	4 301 937
1942	1 404	7 147	58	812 215	1 779	4 288	1 492	5 780	1 870	8 648	2 079 403	142	23 843	4 848 623
1943	1 644	8 202	78	960 266	5 281	5 265	1 795	7 060	1 820	10 180	1 862 452	176	23 731	4 824 764
1944	1 591	10 918	126	1 091 872	3 867	7 125	1 740	8 865	1 870	10 545	2 107 278	185	24 130	7 827 493
1945	1 984	13 966	116	.	.	9 957	2 400	12 357	1 979	12 982	2 042 899	318	34 953	7 139 683
1946	2 193	16 505	439	.	.	10 910	2 309	13 219	2 319	15 323	3 051 107	426	78 771	18 248 041

12. Членове на действащите читалища по възраст и занятие
Membres des salles de lecture en activité, par âge et par profession

Година — Années	Възраст — Age		Занятие — Profession										всичко — total	
	до 18 год. jusqu'à 18 ans	'над 18 год. au-dessus de 18 ans	земедели agriculteurs	индустриалци industriels	занаятчии artisans	търговци commerçants	чиновници fonctionnaires et employés	свободни професии professions libérales	работници ouvriers	учащи се élèves	домачини (без определено занятие) femmes de ménage (sans profession déterminée)	други и с неопределена професия autres et de profession non déterminée		
В градовете — Dans les villes														
1941	42 699
1942	.	.	1 159	4 287	4 413	13 043	2 894	3 254	12 429	3 243	2 147			46 863
1943	.	.	1 174	3 506	4 095	11 196	2 759	2 212	10 277	2 960	1 821			40 000
1944	13 067	30 437	1 855	522	3 539	3 113	11 105	4 229	12 151	3 425	3 565			43 504
1945	25 839	51 800	1 831	922	6 826	4 408	15 872	3 697	7 916	26 303	6 075	4 789		78 639
1946	39 891	67 367	2 244	1 185	8 448	5 512	20 194	4 954	11 001	40 184	7 741	5 795		107 258
В селата — Dans les villages														
1941	.	.	74 699	8 524	4 550	24 695	840	5 133	5 868	2 636	2 429			118 469
1942	.	.	70 040	8 419	4 533	24 039	1 159	4 711	9 489	2 916	2 368			129 374
1943	.	.	82 161	1 030	9 525	4 114	23 801	—	11 948	15 798	6 299	3 875		127 674
1944	22 722	135 829	100 239	1 075	14 022	5 169	28 051	4 191	13 882	21 873	10 023	3 899		158 551
1945	27 223	175 201	112 796	1 384	17 744	5 555	34 364	4 695	18 373	27 118	9 505	5 382		202 424
1946	34 650	202 266	112 796	1 384	17 744	5 555	34 364	4 695	18 373	27 118	9 505	5 382		236 916
Общо — Ensemble														
1941	.	.	75 858	12 811	8 963	37 738	3 734	8 387	18 297	5 879	4 576			161 168
1942	.	.	71 214	11 925	8 628	35 235	3 918	6 923	19 766	5 876	4 189			176 243
1943	.	.	84 016	1 552	13 064	7 227	34 906	—	16 177	27 949	9 724	7 440		167 674
1944	35 789	166 266	102 070	1 997	20 848	9 577	43 923	7 888	21 798	48 176	16 098	8 688		202 055
1945	54 062	227 001	115 040	2 569	26 192	11 067	54 558	9 649	29 374	67 302	17 246	11 177		281 063
1946	74 541	269 633	115 040	2 569	26 192	11 067	54 558	9 649	29 374	67 302	17 246	11 177		314 174

13. Помещения и персонал на действащите читалища
Locaux et personnel des salles de lecture en activité

Година — Années	Читалища помещавали се в сгради Bibliothèques logées dans des bâtiments									Театрални салони Salons de théâtres			Персонал personnel		
	собствена propres	училищна scolaires	общинска communaux	държавна de l'Etat	на кооп. сдружения des sociétés coopératives	частни privés	други autres	всичко — total	Читалища с собствени театрални салони Salles de lecture ayant des salons de théâtres propres	общ брой на местата nombre total des places	обща квадратура quadrature totale	обща кубатура cubature totale	Читалища с театрални салони обзаведени с декори, костюми и др. Salles de lecture ayant des salons théâtrales aménagés avec des décors, costumes, etc.	библиотекар bibliothécaire	прислужник serviteur
В градовете — Dans les villes															
1941	79	17	10	2	1	31	6	146	66	23 688	.	.	.		238
1942	80	14	10	8	1	40	3	156	68	25 343	.	.	.		271
1943	67	9	8	3	—	19	3	103	57	19 671	.	.	.		290
1944	56	9	3	4	—	18	1	91	53	21 035	11 164	112 114	38	83	92
1945	83	7	10	7	—	37	—	149	72	27 289	14 912	120 822	53	139	110
1946	90	12	3	8	1	45	2	161	73	28 656	15 922	133 778	45	168	136
В селата — Dans les villages															
1941	417	870	280	17	161	557	19	2 321	359	81 751	.	.	.		2 836
1942	402	962	279	36	152	567	21	2 418	330	76 444	.	.	.		2 884
1943	415	915	244	24	113	458	15	2 184	420	73 814	.	.	.		2 585
1944	413	993	260	37	99	511	21	2 334	345	82 403	30 719	222 279	291	1 053	615
1945	463	970	292	41	110	555	5	2 436	413	84 128	48 220	254 596	253	1 397	655
1946	503	1 150	289	27	106	591	18	2 687	416	96 694	56 898	277 375	146	1 173	670
Общо — Ensemble															
1941	496	887	290	19	162	593	25	2 467	425	105 439	.	.	.		3 074
1942	482	976	289	44	153	607	23	2 574	398	101 787	.	.	.		3 155
1943	482	924	252	27	113	477	18	2 293	477	93 485	.	.	.		2 875
1944	469	1 002	263	41	99	529	22	2 425	398	103 438	41 883	334 393	329	1 135	707
1945	551	977	302	48	110	592	5	2 585	485	111 417	63 132	375 418	306	1 536	765
1946	596	1 152	292	35	107	636	20	2 848	489	125 350	72 820	411 153	191	1 341	806

14. Имоти на действащите читалища — Biens des salles de lecture en activité

Години Années	Движими — Biens meubles								Недвижими — Biens immeubles					
	мобилен ameublements		радиоапарати appareils de radio		киноапарати appareils de cinéma		пиана pianos		общо ensemble		придобити — obtenus		други — autres	
	1000 лв. lv.	брой nombre	1000 лв. lv.	брой nombre	1000 лв. lv.	брой nombre	1000 лв. lv.	брой nombre	1000 лв. lv.	по чл. 28 (ниви, ливади, гори и пр.) — декари d'après l'article 27 (champs, prairies, forêts etc.) décares	по чл. 48 (място за постройка) — кв.м. d'après l'article 48 (terrain pour con- struction) — mètres carrés	сгради 1000 лв. bâtiments 1000 leva	земи — декари terres — décares	
В градовете — Dans les villes														
1941	19 314	33	377	.	9 285	.	.	28 976	
1942	23 146	54	577	47	11 244	.	.	34 967	.	.	147 545	.	.	
1943	23 279	41	1 285	35	8 326	.	.	32 890	.	.	182 558	.	.	
1944	18 206	29	613	57	14 240	40	4 653	37 712	3 866	14 866	115 106	20 280	.	
1945	41 052	49	1 529	77	44 087	55	8 715	95 393	4 161	32 859	295 422	20 900	.	
1946	62 130	66	2 714	74	46 592	56	10 858	122 294	2 930	60 155	332 436	30 808	.	
В селата — Dans les villages														
1941	28 464	1 571	16 061	.	5 122	.	.	49 647	
1942	30 099	1 590	16 939	14	7 234	.	.	54 272	.	.	142 505	.	.	
1943	37 393	1 493	16 805	45	8 308	.	.	62 506	.	.	306 764	.	.	
1944	55 003	1 609	22 374	29	14 981	6	533	92 891	68 064	478 542	235 828	1 646	.	
1945	90 789	1 336	30 979	54	34 788	8	768	157 324	70 995	487 679	981 312	1 585	.	
1946	101 925	1 872	39 949	72	51 665	22	4 500	198 039	48 712	565 012	1 466 504	23 146	.	
Общо — Ensemble														
1941	47 778	1 604	16 438	.	14 407	.	.	78 623	
1942	53 245	1 644	17 516	61	18 478	.	.	89 239	.	.	290 050	.	.	
1943	60 672	1 534	18 090	80	16 634	.	.	95 396	.	.	489 322	.	.	
1944	73 209	1 638	22 987	86	29 221	46	5 186	130 603	71 930	493 403	350 934	21 926	.	
1945	131 851	1 385	32 503	131	78 875	63	9 483	252 717	75 156	520 538	1 276 734	22 485	.	
1946	164 055	1 938	42 663	146	98 257	78	15 358	320 333	51 642	625 167	1 798 940	53 954	.	

B. Печат — Presse

1. Периодични издания по години на основаване — Publication périodiques d'après l'année de leur fondation

Години на издаване Années d'édition	Години на основаване — Années de fondation																			всичко total					
	преди 1885 avant	1886—1890	1891—1895	1896—1900	1901—1905	1906—1910	1911—1915	1916—1920	1921—1925	1926—1930	1931—1935	1936	1937	1938	1939	1940	1941	1942	1943		1944	1945	1946	1947	
1941	Вестници — Journaux	2	1	1	4	3	5	8	16	51	55	70	26	33	29	24	49	80	—	—	—	—	—	—	457
	Списания — Revues	—	1	5	8	9	5	12	9	46	54	76	19	15	17	25	39	43	—	—	—	—	—	—	383
	Всичко — Total	2	2	6	12	12	10	20	25	97	109	146	45	48	46	49	88	123	—	—	—	—	—	—	840
1942	Вестници — Journaux	2	1	1	4	2	4	8	15	45	45	63	26	24	20	12	31	25	108	—	—	—	—	—	436
	Списания — Revues	—	1	5	7	10	5	9	11	45	46	61	14	18	14	16	18	29	38	—	—	—	—	—	347
	Всичко — Total	2	2	6	11	12	9	17	26	90	91	124	40	42	34	28	49	54	146	—	—	—	—	—	783
1943	Вестници — Journaux	2	1	1	4	2	4	6	14	40	34	46	19	17	14	8	25	18	22	48	—	—	—	—	325
	Списания — Revues	—	1	4	9	7	5	8	9	37	43	51	12	9	8	11	14	20	26	13	—	—	—	—	287
	Всичко — Total	2	2	5	13	9	9	14	23	77	77	97	31	26	22	19	39	38	48	61	—	—	—	—	612
1944	Вестници — Journaux	2	1	1	2	2	3	7	13	33	23	34	14	10	7	5	12	11	7	10	133	—	—	—	330
	Списания — Revues	—	1	4	6	5	—	5	3	16	13	24	2	4	2	4	4	4	7	4	12	—	—	—	120
	Всичко — Total	2	2	5	8	7	3	12	16	49	36	58	16	14	9	9	16	15	14	14	145	—	—	—	450
1945	Вестници — Journaux	2	—	—	1	—	1	5	6	12	12	11	4	1	3	—	3	—	—	1	65	170	—	—	297
	Списания — Revues	—	1	4	3	4	2	4	5	18	11	11	4	2	1	2	1	2	2	1	10	58	—	—	146
	Всичко — Total	2	1	4	4	4	3	9	11	30	23	22	8	3	4	2	4	2	2	2	75	228	—	—	443
1946	Вестници — Journaux	2	1	—	1	—	3	5	7	10	11	11	—	—	—	—	—	—	2	42	55	43	—	—	200
	Списания — Revues	—	2	5	4	6	3	5	6	19	13	16	—	—	—	—	—	1	3	3	8	41	74	—	226
	Единични листове Feuilles séparées . . .	—	—	—	—	—	—	—	—	—	—	—	—	—	—	—	—	—	—	—	—	—	111	—	111
Всичко — Total	2	3	5	5	6	6	10	13	29	24	27	—	—	—	—	—	—	—	—	50	96	228	—	537	
1947	Вестници — Journaux	2	1	—	1	—	3	4	9	5	10	10	—	—	7	—	—	1	—	3	28	40	22	23	169
	Списания — Revues	—	1	4	4	6	3	5	6	18	13	16	—	—	15	—	—	3	3	2	8	35	55	42	239
	Единични листове Feuilles séparées . . .	—	—	—	—	—	—	—	—	—	—	—	—	—	—	—	—	—	—	—	—	—	—	94	94
Всичко — Total	2	2	4	5	6	6	9	15	23	23	26	—	—	22	—	—	4	3	5	36	75	77	159	502	

2. Периодични издания по език и периодичност — Publications périodiques par langue et par périodicité

Език — Langue Периодичност — Périodicité	1932			1933			1944			1945			1946				1947			
	Вестници Journaux	Списания Revue	Всичко—Total	Вестници Journaux	Списания Revue	Всичко—Total	Вестници Journaux	Списания Revue	Всичко—Total	Вестници Journaux	Списания Revue	Всичко—Total	Вестници Journaux	Списания Revue	Единични листове Feuilles séparées	Всичко—Total	Вестници Journaux	Списания Revue	Единични листове Feuilles séparées	Всичко—Total
Редактирани — Rédigées																				
На български език — En langue bulgare	425	335	760	315	278	593	327	118	445	293	137	430	192	221	111	524	162	226	94	482
На чужди езици — En langue étrangères	11	12	23	10	9	19	3	2	5	4	9	13	8	5	—	13	7	13	—	20
Всичко — Total	436	347	783	325	287	612	330	120	450	297	146	443	200	226	111	537	169	239	94	502
Излизали — Paraissant																				
Всекидневно или 6 пъти в седмицата — Tous les jour ou 6 fois par semaine	23	1	24	22	1	23	37	—	37	15	—	15	15	—	—	15	14	—	—	14
2—3 пъти в седмицата или промеждутъци по-малки от седмица — 2 ou 3 fois par semaine ou par d'autres fractions de la semaine	10	1	11	4	—	4	3	—	3	—	—	—	4	—	—	4	4	2	—	6
Седмично (4 пъти в месеца) — 1 fois par semaine (4 fois par mois)	122	8	130	109	5	114	117	2	119	73	4	77	66	8	—	74	59	5	—	64
3 пъти в месеца или всеки 10 дни — 3 fois par mois ou tous le 10 jours	12	—	12	7	2	9	13	4	17	9	—	9	14	2	—	16	8	1	—	9
Всеки две седмици, всеки 15 дни или в други промеждутъци, по-малки от месец Toutes les deux semaines tous les 15 jours ou par d'autres fractions du mois	98	25	123	77	21	98	69	16	85	47	11	58	33	14	—	47	27	13	—	40
Месечно — Une fois par mois	65	235	300	42	199	241	27	80	107	27	100	127	40	154	—	194	30	154	—	184
Всеки два месеца — Tous les deux mois	1	20	21	—	14	14	—	7	7	—	5	5	—	7	—	7	2	9	—	11
Тримесечно — Trimestriellement	—	14	14	—	23	23	—	3	3	1	3	4	—	9	—	9	1	10	—	11
Случайно или нередовно — A l'occasion irrégulièrement	90	31	121	43	16	59	56	2	58	103	12	115	12	7	—	19	15	19	—	34
Неизвестно — Périodicité indéterminée	15	12	27	21	6	27	8	6	14	22	11	33	13	23	—	36	5	9	—	14
Един път в годината — Une fois par année	—	—	—	—	—	—	—	—	—	—	—	—	3	2	—	5	4	17	—	21
Единични листове — Feuilles séparées	—	—	—	—	—	—	—	—	—	—	—	—	—	111	111	—	—	—	94	94
Всичко — Total	436	347	783	325	287	612	330	120	450	297	146	443	200	226	111	537	159	239	94	502

3. Периодични издания по съдържание и цена — Publications périodiques par matière et par prix

Съдържание — Matières Цена — Prix	1942			1943			1944			1945			1946				1947			
	Вестници Journaux	Списания Revue	Всичко—Total	Вестници Journaux	Списания Revue	Всичко—Total	Вестници Journaux	Списания Revue	Всичко—Total	Вестници Journaux	Списания Revue	Всичко—Total	Вестници Journaux	Списания Revue	Единични листове Feuilles séparées	Всичко—Total	Вестници Journaux	Списания Revue	Един. листове Feuilles séparées	Всичко—Total
По съдържание — Par matières																				
Политически — Politiques	43	3	46	30	5	35	82	4	86	76	18	94	53	18	17	88	48	16	24	88
Народно-стопански — D'économie nationale	27	16	43	19	25	44	7	9	16	8	9	17	8	26	5	39	2	24	1	27
Земеделски — Agronomiques	8	29	37	12	27	39	11	14	25	5	9	14	3	15	1	19	2	12	—	14
Индустриално-технически — Industrielles- techniques	2	17	19	1	5	6	—	5	5	1	9	10	2	10	—	12	—	11	—	11
Медицински и естествено-научни — De mé- decine et des sciences naturelles	5	34	39	4	26	30	3	12	15	2	14	16	3	16	1	20	2	18	1	2
Съдебни, юридически и административни — De justice, de jurisprudence ou d'ad- ministration	11	30	41	9	17	25	9	12	21	3	10	13	5	14	—	19	6	10	—	16
Философски — Philosophiques	—	1	1	—	1	1	—	—	—	—	1	1	—	—	—	—	—	—	—	—
Религиозни — Religieuses	13	25	38	15	23	38	10	11	21	5	9	14	8	15	2	25	5	14	1	20
Педагогически и за младежи — Pédagogi- ques et pour la jeunesse	31	44	75	19	38	57	12	11	23	13	11	24	12	21	3	36	7	24	1	32
Географски и историко-литературни — De géographie, d'histoire et de littérature	42	22	64	30	20	50	24	4	28	57	7	64	3	8	56	67	3	18	35	55
Театър, музика, изкуство, мода и домакин- ство — Théâtre, musique, art, mode et économie ménagère	6	13	19	9	9	18	3	3	6	2	11	13	1	11	—	12	1	4	2	7
Белетристични и хумористични — Belles- lettres et humour	10	—	10	7	1	8	3	—	3	3	—	3	8	11	2	21	5	7	—	12
Местни — Locales	78	4	82	58	2	60	54	2	56	10	—	10	13	1	—	14	12	—	1	13
За съобщения, известия, реклами и др. — De communications, annonces, reclames, etc.	12	14	26	7	6	13	7	4	11	5	6	11	4	14	2	20	4	22	—	26
Военни — Militaires	18	22	40	10	20	30	20	12	32	13	14	27	5	11	1	17	3	16	—	19
По женския въпрос — Féministes	1	—	1	1	—	1	—	—	—	1	1	2	1	1	2	4	1	2	1	4
Професионални — Professionnelles	52	18	70	42	19	61	38	8	46	54	9	63	33	10	3	51	38	16	14	68
Търговски — Commerciales	5	5	10	3	5	8	2	—	2	2	—	2	5	3	—	8	4	2	1	7
Други — Autres	72	50	122	49	38	87	45	9	54	37	8	45	28	21	16	65	26	23	12	61
Всичко — Total	436	347	783	325	287	612	330	120	450	297	146	443	200	226	111	537	169	239	94	502

3. Периодични издания по съдържание и цена — Publications périodiques par matière et par prix

(Продължение и край)

(Suite et fin)

Съдържание — Matières Цена — Prix	1942			1943			1944			1945			1946			1947			
	Вестници Journaux	Списания Revue	Всичко—Total	Вестници Journaux	Списания Revue	Всичко—Total	Вестници Journaux	Списания Revue	Всичко—Total	Вестници Journaux	Списания Revue	Всичко—Total	Вестници Journaux	Списания Revue	Един. листове Feuilles séparés	Всичко—Total	Вестници Journaux	Списания Revue	Един. листове Feuilles séparés
По цена — Par prix																			
На отделен брой — Par livraison																			
До 1 лев включително } Jusqu'à 1 leva inclus	98	—	98	43	1	44	5	—	5	—	—	—	—	—	—	—	—	—	—
2—10 „	193	46	239	142	40	182	238	10	248	185	4	189	154	2	59	215	128	10	46
11—20 „	1	15	16	1	13	14	4	4	8	23	12	35	8	35	32	75	17	40	31
21—50 „	1	11	12	—	11	11	—	4	4	2	15	17	—	75	1	76	2	77	1
Повече от 50 лева — Plus de 50 leva	—	4	4	—	8	8	—	2	2	—	8	8	—	48	—	48	—	46	—
Без цена, които не се продават или се дават даром — Sans prix ne se vendant pas ou distribuées gratuitement	143	271	414	139	214	353	83	100	183	87	107	194	38	66	19	123	22	66	16
Всичко — Total	436	347	783	325	287	612	330	120	450	297	146	443	200	226	111	537	169	239	94
На годишен абонамент за България Abonnement annuel pour la Bulgarie																			
До 10 лева включително } Jusqu'à 10 leva inclus	8	—	8	4	—	4	—	—	—	—	—	—	—	—	—	—	—	—	—
1—50 „	129	88	217	87	47	134	31	13	44	4	—	4	2	—	—	2	8	—	8
51—100 „	81	96	177	77	78	155	72	17	89	16	3	19	18	5	—	23	23	8	31
101—200 „	18	56	74	20	48	68	54	36	90	38	23	61	42	29	—	71	57	35	92
201—300 „	—	—	—	—	—	—	—	—	—	—	—	—	28	36	—	64	29	40	69
301—400 „	—	—	—	—	—	—	—	—	—	—	—	—	4	20	—	24	6	19	25
401—500 „	—	—	—	—	—	—	—	—	—	—	—	—	5	21	—	26	4	28	32
501—600 „	—	—	—	—	—	—	—	—	—	—	—	—	1	16	—	17	1	14	15
* Над 600 „ Plus de 600 leva	25	9	34	26	14	40	45	17	62	49	55	104	18	17	—	35	18	26	44
Без абонамент, които не се продават или се дават даром — Sans abonnement, ne se vendant pas ou distribuées gratuitement	175	98	273	111	100	211	128	37	165	190	65	255	82	82	111	275	23	69	94
Всичко — Total	436	347	783	325	287	612	330	120	450	297	146	443	200	226	111	537	169	239	94

*) За 1942, 1943, 1944 и 1945 години повече от 200 лева — Pour années 1942, 1943, 1944 et 1945 plus de 200 leva.

r

4. Периодични издания по местоиздаване — Publications périodiques par lieux d'édition

Области Régions administratives	Местоиздаване Lieux d'édition	1942			1943			1944			1945			1946			1947			
		Вестници Journaux	Списания Revue	Всичко—Total	Вестници Journaux	Списания Revue	Всичко—Total	Вестници Journaux	Списания Revue	Всичко—Total	Вестници Journaux	Списания Revue	Всичко—Total	Вестници Journaux	Списания Revue	Един. листове Feuilles séparés	Всичко—Total	Вестници Journaux	Списания Revue	Един. листове Feuilles séparés
Бургас — Bourgas	в градовете—dans les villes	25	4	29	16	3	19	19	2	21	12	2	14	8	2	3	13	4	3	6
	в селата — dans les villages	1	—	1	1	—	1	—	—	—	1	—	1	1	—	1	2	—	—	—
	общо — ensemble	26	4	30	17	3	20	19	2	21	13	2	15	9	2	4	15	4	3	6
Варна—Varna	в градовете—dans les villes	38	9	47	24	6	30	19	3	22	10	3	13	6	4	5	15	4	6	3
	в селата — dans les villages	—	—	—	—	—	—	1	1	—	—	—	—	—	—	—	—	—	—	—
	общо — ensemble	38	9	47	24	6	30	19	4	23	10	3	13	6	4	5	15	4	6	3
Враца — Vratza	в градовете—dans les villes	15	4	19	12	1	13	25	1	26	12	—	12	7	2	10	19	1	1	2
	в селата — dans les villages	3	—	3	1	—	1	2	1	3	1	—	1	—	—	2	2	—	—	—
	общо — ensemble	18	4	22	13	1	14	27	2	29	13	—	13	7	2	12	21	1	1	2
Г. Джумая * G. Djoumaya	в градовете—dans les villes	—	—	—	—	—	—	—	—	—	4	—	4	2	—	1	3	1	—	2
	в селата — dans les villages	—	—	—	—	—	—	—	—	—	—	—	—	—	—	1	1	—	—	—
	общо — ensemble	—	—	—	—	—	—	—	—	—	4	—	4	2	—	2	4	1	—	2
Плевен—Pléven	в градовете—dans les villes	59	8	67	42	3	45	43	3	46	23	1	24	8	3	8	19	5	3	4
	в селата — dans les villages	7	—	7	4	1	5	4	1	5	4	—	4	—	—	4	4	—	—	3
	общо — ensemble	66	8	74	46	4	50	47	4	51	27	1	28	8	3	12	23	5	3	7
Пловдив — Plovdiv	в градовете—dans les villes	22	12	34	14	7	21	22	8	30	19	8	27	12	9	12	33	8	9	26
	в селата — dans les villages	—	4	4	1	2	3	1	2	1	—	1	1	1	1	3	5	1	1	2
	общо — ensemble	22	16	38	15	9	24	23	9	32	19	9	28	13	10	15	38	9	10	28
Русе—Roussé	в градовете—dans les villes	14	6	20	8	5	13	6	1	7	4	1	5	6	3	1	10	2	6	6
	в селата — dans les villages	—	—	—	—	—	—	—	—	—	—	—	—	—	—	—	—	—	—	—
	общо — ensemble	14	6	20	8	5	13	6	1	7	4	1	5	6	3	1	10	2	6	6
София—Sofia	в градовете—dans les villes	213	297	510	169	255	424	162	97	259	182	131	313	144	202	55	401	170	210	43
	в селата — dans les villages	3	1	4	—	1	1	—	1	1	1	—	1	—	—	—	—	—	—	3
	общо — ensemble	216	298	514	169	256	425	162	98	260	183	131	314	144	202	55	401	170	210	46
Стара Загора Stara Zagora	в градовете—dans les villes	24	2	26	21	2	23	18	—	18	20	—	20	5	—	5	10	3	—	13
	в селата — dans les villages	—	—	—	1	—	1	1	—	1	2	—	2	—	—	—	—	—	—	—
	общо — ensemble	24	2	26	22	2	24	19	—	19	22	—	22	5	—	5	10	3	—	13
Общо — Total	410	342	752	306	282	588	314	115	429	286	146	432	198	225	100	523	168	238	88	
	14	5	19	8	4	12	3	5	13	10	—	10	2	1	11	14	1	1	6	
	424	347	771	314	286	600	322	120	442	297	146	443	200	226	111	537	169	239	94	

* До 1944 години данните за обл. Горна Джумая са включени в областите Пловдив и София — Jusqu'en 1944 les données pour la région de Gorna-Djoumaya sont incluses dans les régions de Plovdiv et Sofia.

1) Един вестник е издаван в Капошвар (Унгария) — Un journal est édité à Kapochvar (Hongrie).

С. Музеи — Musées

1. Състояние и дейност на музеите, музейните сбирки и други постоянни културни изложби през 1946 г.
Situation et activité des musées, des collections de musée et d'autres expositions culturelles permanentes en 1946

Видове Местонамиране	Година на основаването Année de fondation	Притежание Appartenance				Предмети Objets		Брой на дните, през които са отворени — Nombre des jours pendant lesquels ils ont été ouverts	Посетители — Visiteurs	Личен състав Personnel			Espèces Lieu de siège
		държавни — de l'Etat	училищни — des écoles	дружествени, читалищни и на частни лица — des sociétés, des salles de lecture et des particuliers	всичко — total	изложени — exposés	неизложени — non exposés			специалисти — spécialistes	администратори — administrateurs	други — autres	
В градовете — Dans les villes													
Археологически													
Бургас	1925	—	—	1	1	1 760	627	27	420	1	—	—	Bourgas
Варна	1888	1	—	—	1	1 851	24 370	286	2 741	2	—	2	Varna
Враца	1939	—	—	1	1	2 710	—	20	600	5	—	—	Vratsa
Габрово	1920	—	—	1	1	1 698	4 849	48	2 400	—	1	—	Gabrovo
Елена	1939	—	1	—	1	400	—	300	1)	—	1	—	Eléna
Казанлък	1901	—	—	1	1	2 242	6 831	290	12 000	1	—	—	Kazanlik
Карлово	1902	—	—	1	1	560	921	10	150	1	—	1	Karlovo
Карнобат	1921	—	1	—	1	2 550	—	60	1 600	1	—	—	Karnobat
Клисура	1926	—	—	1	1	126	—	184	927	—	—	1	Klissoura
Кюстендил	1908	1	—	—	1	1 100	1 100	200	1 040	1	1	1	Kustendil
Ловеч	1895	—	—	1	1	3 338	3 000	332	1 300	1	—	—	Lovetch
Лом	1925	—	—	1	1	4 030	—	20	96	1	—	—	Lom
Никопол	1936	—	—	1	1	111	114	130	300	—	1	—	Nikopol
Нова Загора	1930	—	—	1	1	250	260	264	670	1	—	—	Nova Zagora
Оряхово	1939	—	—	1	1	214	1 009	7	210	1	—	—	Oréhovo
Пазарджик	1923	—	—	1	1	1 300	5 850	30	315	1	1	—	Pazardjik
Пловдив	1882	1	—	—	1	3 000	7 657	295	27 079	3	1	5	plövidiv
Преслав	1906	—	—	1	1	2 350	850	360	2 230	—	—	2	Preslav
Разград	1922	—	—	1	1	3 668	1 193	142	2 376	—	1	—	Razgrade
Самоков	1931	—	—	1	1	1 264	1 642	241	625	1	—	—	Samokov
Свищов	1926	1	—	—	1	4 247	400	365	10 094	1	1	1	Svichtov
София	1892	1	—	—	1	535	135832	360	6 570	21	4	18	Sofia
Троян	1925	—	—	1	1	205	—	300	4 638	—	1	—	Troyan
В. Търново	1921	1	—	—	1	2 823	1 628	281	10 868	2	1	6	V. Tîrnovo
Шумен	1904	1	—	—	1	5 036	—	340	2 547	2	1	6	Choumen
Всичко	—	7	2	16	25	47 368	198133	4 892	91 796	47	15	43	Total
Военно-исторически													
Бяла — къща „Император Александър III“	1907	1	—	—	1	811	—	365	2 250	—	—	1	Biala—maison „Empereur Alexandre III.“
Плевен — къща „Цар Освободител Александър II“	1907	1	—	—	1	1 253	—	365	18 988	—	—	2	Pléven—maison „Tzar Libérateur Alexandre II.“
Плевен — мавзолей „св. Георги Победоносец“	1907	1	—	—	1	251	—	365	14 780	—	—	1	Pléven—Mausolée „Saint George le vainqueur“
Плевен — „Скобелев парк“	1907	1	—	—	1	540	—	365	13 400	—	—	4	Pléven — „Parc de Skobélev“
София — Мавзолей „Княз Ал. Батемберг“	1897	1	—	—	1	220	—	365	10 753	—	—	1	Sofia—Mausolée „Prince Alexandre Batemberg“
София — Главен военен музей	1916	1	—	—	1	738	51 768	77	39 988	—	3	2	Sofia—„Musée militaire général“
Всичко { общи	—	4	—	—	4	1 749	51 768	1 172	78 921	—	3	8	généraux } Total
 { къщи	—	2	—	—	2	2 054	—	730	21 238	—	—	3	maisons }
Естествено исторически													
Варна—Морски музей	1923	—	—	1	1	677	284	365	12 884	—	1	—	Varna—Musée maritime
Плевен—Ловен музей при д-во „Скол“	1920	—	—	1	1	840	325	320	580	—	—	3	Pléven—Musée de chasse près la société „Sokol“
Всичко	—	—	—	2	2	1 517	609	685	13 464	—	1	3	Total
Възпоменателни													
Копривщица—Къща Тодор Каблешков	1930	—	—	1	1	2 522	3 424	317	7 080	—	1	2	Koprivchtitza—Maison „Todor Kablechkov“
София — Къща Иван Вазов	1935	—	—	1	1	196	—	365	1 560	—	—	1	Sofia—Maison „Ivan Vazov“
Всичко	—	—	—	2	2	2 718	3 424	682	8 640	—	1	3	Total
Общо { 1946	—	13	2	20	35	55 416	253934	8 161	214059	47	19	60	1946 } Total général
 { 1945	—	14	2	23	39	146036	597136	7 971	95 881	35	30	70	1945 }

1) Не са били събрани сведения за посетителите — On n'a pas recueilli de renseignements sur les visiteurs

1. Състояние и дейност на музеите, музейните сбирки и други постоянни културни изложби през 1946 г.

Situation et activité des musées, des collections de musée et d'autres expositions culturelles permanentes en 1946

(Продължение и край)

(Suite et fin)

Видове Местонамиране	Година на основаването Année de fondation	Притежание Appartenance				Предмети Objets		Брой на дните, през които са отворени — Nombre des jours pendant lesquels ils ont été ouverts	Посетители — Visiteurs	Личен състав Personnel			Espèces Lieu de siège
		държавни — de l'Etat	училищни — des écoles	дружествени, читалищни и на частни лица — des sociétés, des salles de lecture et des particuliers	всичко — total	изложени — exposés	неизложени non exposés			специалисти — spécialistes	администратори administrateurs	други — autres	
В селата — Dans les villages													
Археологически													
Бачковски манастир (Асеновград)	1922	—	—	1	1	234	137	200	1 800	1	—	—	Monastère de Batchkovo (Assénovgrade)
Водица (Попово)	1934	—	1	—	1	1 350	—	180	250	—	—	1	Voditza (Popovo)
Каменово (Кубрат)	1932	—	—	1	1	265	—	150	1 300	—	—	1	Kaménovo (Koubrat)
Марково (Н. Пазар)	1928	—	1	—	1	59	—	156	1 600	—	—	1	Markovo (Novi Pazar)
Ново село (Видин)	1929	—	—	1	1	700	—	150	800	1	—	—	Novo-sélo (Vidin)
Осмо-Калугерово (Ловеч)	1926	—	1	—	1	288	—	56	225	—	—	1	Osmo-Kalouguérovovo (Lovetch)
Патреш (Търново)	1935	—	—	1	1	143	—	240	1 200	—	1	—	Patreche (Tirnovovo)
Пчеларово (Кърджали)	1934	—	—	1	1	115	—	365	1 000	—	—	1	Ptchélarovo (Kardjali)
Радново (Търново)	1926	—	—	1	1	18	—	90	300	—	—	1	Radnovovo (Tirnovovo)
Рилски манастир (Дупница)	1895	—	—	1	1	970	35	141	76 904	1	1	—	Monastère de Rila (Doupnitza)
Тотлебен (Плевен)	1928	—	—	1	1	73	—	104	341	1	—	—	Totlébène (Pléven)
Троянски манастир (Троян)	1925	—	—	1	1	95	—	365	5 500	—	—	1	Mc nastère de Troyan (Troyan)
Черноград (Айтос)	1935	—	1	—	1	132	—	290	40	—	—	1	Tchernograde (Aïtos)
Всичко	—	—	4	9	13	4 442	172	2 527	91 260	4	2	8	Total
Военно-исторически													
Горна-Студена (Свишов) къща — „Велики княз В. Александрович“	1907	1	—	—	1	482	—	337	1 834	—	—	1	gorna Stoudéra (Svichtov) — maison „grand duc V. Alexandrovitch“
Пордим (Плевен) — къща „Велики княз Ник. Николаевич“	1907	1	—	—	1	613	—	365	393	—	—	1	Pordim (Pléven) — maison „grand duc N. Nikolaévitch“
Пордим (Плевен) — къща „Карол I — крал Румънски“	1907	1	—	—	1	276	—	365	431	—	—	1	Pordim (Pléven) — maison „Karol I — roi de Roumanie“
Шипка (Казанлък) — паметник Освобождение	1934	1	—	—	1	165	—	365	20 396	—	—	1	Chipka (Kazanlik) — monument „Libération“
Всичко { общи	—	1	—	—	1	165	—	365	20 396	—	—	1	généraux } Total
къщи	—	3	—	—	3	1 371	—	1 067	2 658	—	—	3	
Естествено-исторически													
Брест (Никопол) „Ловен музей“	1932	—	—	1	1	240	—	76	469	—	—	1	Brest (Nikopol) — „musée de chasse“
Възпоменателни													
Жеравна (Котел) — къща „С. Филаретов“	1935	—	—	1	1	129	—	100	126	—	—	1	Geravna (Kotel) — maison „Village de Filarétovo“
Какрина (Ловеч) — къща „Васил Левски“	1924	1	—	—	1	14	—	360	165	—	—	1	Kakrina (Lovetch) — maison „Vassil Levski“
Всичко	—	1	—	1	2	143	—	460	291	—	—	2	Total
Общо { 1945	—	5	4	11	20	6 361	172	4 495	115 074	4	2	15	1946 } Total
1945	—	4	5	10	19	5 682	205	4 302	38 251	2	14	4	

Общо — Ensemble

Археологически	{ 1946	—	7	6	25	38	51 810	198 305	7 419	183 056	51	17	51	Archéologiques		
	{ 1945	—	7	6	26	39	56 712	187 886	7 062	60 185	28	27	52			
	{ 1944	—	9	9	33	51	61 972	198 580	8 327	40 288	47	28	37			
Военно-исторически	общи { 1946	—	5	—	—	5	1 914	51 768	1 537	99 317	—	2	9	généraux } Historico-militaires		
		{ 1945	—	5	—	—	5	953	49 952	1 401	31 503	—	4		8	
		{ 1944	—	5	—	—	5	3 974	—	1 825	20 944	—	5		3	
	къщи { 1946	—	5	—	—	5	3 435	—	1 797	23 896	—	—	6		maisons }	
		{ 1945	—	5	—	—	5	3 434	—	1 825	28 919	—	4			4
		{ 1944	—	5	—	—	5	953	49 952	1 095	23 250	—	7			6
Естествено-исторически	{ 1946	—	—	—	3	3	1 757	609	761	13 933	—	1	4	Historico-naturels		
	{ 1945	—	1	—	3	4	85 768	349 109	795	7 076	8	3	8			
	{ 1944	—	—	—	4	4	85 919	257 109	876	25 449	12	1	8			
Възпоменателни и други	{ 1946	—	1	—	3	4	2 851	3 424	1 142	8 931	—	1	5		Commémoratifs et autres.	
	{ 1945	—	—	1	4	5	4 911	10 394	1 190	6 449	1	6	2			
	{ 1944	—	3	1	4	8	3 251	23 699	1 361	3 031	9	7	13			

2. Състояние и дейност на музеите и музейните сбирки през 1943—1947 год.

Situation et activité des musées, des collections de musée en 1943—1947

Видове музеи Espèces des musées		Притежание — Possessions				Предмети — Objets		Брой на дните през които са отворени Nombre des jours pendant lesquels ils sont ouverts	Посетители — Visiteurs	Личен състав Personnel			
		държавни — de l'Etat	училищни — des écoles	дружествени, читалищни и на частни лица des sociétés, des salles de lecture et des particuliers	всичко — total	изложени — exposés	неизложени non exposés			специалисти spécialistes	администратори administrateurs	други — autres	
Археологически Archéologiques	1947	8	10	27	45	64 094	192 036	8 839	455 343	48	19	71	
	1946	7	6	25	38	51 810	198 305	5 419	183 056	51	17	51	
	1945	7	6	26	39	56 712	187 886	7 062	60 185	28	27	52	
	1944	9	9	33	51	61 972	193 580	8 327	40 283	47	28	37	
	1943	10	9	32	51	70 516	197 763	9 126	93 918	53	28	48	
Военно-исторически Militaires-historiques	обща musées généraux	1947	5	—	1	6	2 291	51 811	1 666	105 139	1	2	10
		1946	5	—	—	5	1 914	51 768	1 537	99 317	—	2	9
		1945	5	—	—	5	953	49 952	1 401	31 503	—	4	8
		1944	5	—	—	5	3 974	—	1 825	20 944	—	5	3
		1943	5	—	—	5	4 154	45 630	1 355	33 742	1	2	7
	къщи maisons musées	1947	5	—	—	5	3 274	—	1 564	34 025	—	—	8
		1946	5	—	—	5	3 435	—	1 797	23 896	—	—	6
		1945	5	—	—	5	3 434	—	1 825	28 919	—	4	4
		1944	5	—	—	5	953	49 952	1 095	23 250	—	7	6
		1943	5	—	—	5	3 434	—	1 825	19 815	—	5	3
Естествено-исторически D'histoire naturelle	1947	—	—	3	3	1 783	613	821	16 742	3	1	1	
	1946	—	—	3	3	1 757	609	761	13 933	—	1	4	
	1945	1	—	3	4	85 768	349 109	795	7 076	8	3	8	
	1944	—	—	4	4	85 919	257 109	875	25 449	12	1	8	
	1943	—	—	5	5	86 662	257 108	977	222 041	15	2	27	
Възпоменателни и други De commémoration et autres	1947	1	—	4	5	2 906	3 433	1 236	33 781	—	1	4	
	1946	1	—	3	4	2 851	3 424	1 142	8 931	—	1	5	
	1945	—	1	4	5	4 911	10 394	1 190	6 449	1	6	2	
	1944	3	1	4	8	3 251	23 699	1 351	3 031	9	7	13	
	1943	3	1	4	8	5 835	19 014	1 616	3 182	10	8	14	

Д. Театри и кинотеатри — Théâtres et cinémathéâtres

1. Театри — Théâtres

Години Années	Брой на театрите Nombre de théâtres	Места — Places	Посещения — Fréquentations	Представления Spectacles			Представени нови пиеси Pièces nouvelles représentées			Персонал — Personnel *)								Приход — Recettes	
				дневни — de jours	вечерни — de soirs	всичко — total	български bulgares	преводни de traduction	всичко — total	артистичен artistique		административен administratif		технически technique		нисши intérieur		всичко — total	средно на представление récette moyenne par spectacle
										м h	ж f	м h	ж f	м h	ж f	м h	ж f		
1000 лв. — lv.																			

Държавни — De l'Etat

Народна опера — Opéra national

1937/38	1	1 126	129 032	30	153	183	1	5	6	108	64	—	—	—	—	—	—	2 861	16
1938/39	1	1 126	114 295	24	144	168	—	7	7	118	66	—	—	—	—	—	—	2 973	18
1939/40	1	1 126	133 232	35	135	170	1	3	4	121	69	—	—	—	—	—	—	3 437	20
1940/41	1	1 126	132 603	49	128	177	—	5	5	123	66	—	—	—	—	—	—	3 336	19
1941/42	1	1 126	141 041	26	142	168	2	3	5	125	69	2	—	—	—	—	—	5 568	33
1942/43	1	1 126	138 538	26	137	163	2	18	20	123	71	—	—	—	—	—	—	7 312	45
1943/44	1	1 116	55 880	8	47	55	1	11	12	132	90	—	—	—	—	—	—	4 263	78
1944/45	¹⁾ 1	2 080	103 144	13	163	176	—	11	11	133	76	—	—	—	—	—	—	13 831	79
1945/46	²⁾ 2	2 454	266 728	41	407	448	—	20	20	193	115	7	4	11	—	1	1	43 097	96
1946/47	2	2 454	258 345	58	372	430	1	24	25	249	159	8	4	36	14	2	1	48 680	113

Народен театър — Théâtre national

1937/38	1	1 171	149 462	67	148	215	6	9	15	29	14	10	4	83	11	6	14	2 727	13
1938/39	1	1 171	141 726	53	142	195	6	8	14	25	14	13	4	83	11	6	14	2 651	14
1939/40	1	1 171	143 438	62	149	211	9	13	22	25	14	13	4	85	12	6	15	3 338	16
1940/41	1	1 171	155 360	74	116	190	5	5	10	25	17	17	4	80	14	6	15	2 764	15
1941/42	1	1 171	193 188	91	132	223	6	4	10	22	17	22	5	92	14	9	15	5 666	25
1942/43	1	1 171	159 408	62	125	187	5	12	17	36	20	16	5	94	15	10	15	6 687	36
1943/44	1	.	86 724	39	151	190	4	10	14	35	18	14	6	100	15	9	14	4 550	24
1944/45	¹⁾ 1	2 129	123 549	107	75	182	3	8	11	35	24	11	6	93	14	8	13	18 393	101
1945/46	1	2 004	241 638	57	285	342	3	17	20	26	48	9	11	191	25	—	22	40 660	119
1946/47	1	2 004	264 859	56	280	336	4	14	18	50	34	13	14	133	17	11	25	38 632	115

Други народни театри — Autres théâtres nationaux

1941/42**)	4	2 465	493 483	475	783	1 258	34	34	68	82	58	23	10	47	9	22	18	6 587	5
1942/43	3	1 740	349 479	350	581	941	17	31	48	54	37	17	9	41	9	9	13	6 702	7
1943/44	7	.	601 773	608	1 490	2 098	27	46	73	107	75	15	14	67	15	7	9	.	.
1944/45	8	.	586 972	561	1 035	1 596	20	48	68	120	108	16	15	68	20	38	13	35 315	22
1945/46	9	.	650 950	538	1 328	1 866	29	56	85	170	125	28	25	82	37	14	24	60 426	32
1946/47	10	.	911 278	938	1 537	2 475	28	65	93	195	124	24	25	114	27	17	30	66 253	27

Областни — Régionaux ***)

Драматични театри — Théâtres dramatiques

1937/38	3	.	190 241	234	638	872	8	23	31	36	17	—	—	6	1	—	—	1 710	2
1938/39	4	.	340 131	520	817	1 337	10	18	28	40	25	—	—	13	1	—	—	2 531	2
1939/40	4	.	421 531	537	958	1 495	13	22	35	48	31	—	—	17	2	—	—	3 767	3
1940/41	5	.	425 852	543	933	1 476	17	22	39	59	32	3	—	10	2	6	—	4 414	3
1941/42	4	.	477 031	378	996	1 374	14	21	35	52	29	2	—	10	2	4	—	6 469	5
1942/43	5	.	516 449	500	1 029	1 529	17	28	45	57	37	3	3	24	2	1	2	9 682	6

Общински — Municipaux

Драматични театри — Théâtres dramatiques

1937/38	4	2 340	480 529	490	831	1 321	26	64	90	58	33	16	8	41	19	12	8	4 755	4
1938/39	4	2 335	406 713	456	799	1 255	20	60	80	61	42	9	3	42	7	18	14	4 056	3
1939/40	4	2 300	505 706	516	939	1 455	27	48	75	66	42	10	1	39	8	12	19	5 170	4
1940/41	4	2 425	447 401	426	826	1 252	20	54	74	66	43	11	2	36	10	20	16	4 952	4
1941/42	4	1 195	173 350	208	321	529	11	9	20	26	19	4	1	9	1	3	5	2 186	4
1942/43	2	925	100 797	94	214	308	12	11	23	23	17	3	1	7	—	3	5	1 613	5
1943/44	1	450	43 725	82	114	196	5	6	11	15	9	—	1	4	2	1	—	2 826	14
1944/45	3	1 333	128 673	138	279	417	10	21	31	39	26	3	6	16	5	—	1	6 863	16
1945/46	5	2 309	198 237	318	615	933	11	34	45	69	44	7	7	23	8	4	4	16 409	18
1946/47	4	1 909	195 249	210	556	766	12	29	41	66	40	6	10	27	6	—	1	14 466	19

*) Административният, техническият и нисшият персонал на Народната опера и Народният театър са показани общо — Le personnel administratif, technique et intérieur de l'Opéra national et celui du Théâtre national sont indiqués ensemble.

**) Данните се отнасят за Обединена България — Les données se rapportent à la Bulgarie Unifiée.

***) От 1943 год. областните театри стават народни — Depuis 1943 les théâtres régionaux deviennent nationaux.

¹⁾ Данните са от представления на операта и драмата в салоните на театър Балкан и Народния театър—София—Les données sont empruntées aux représentations de l'Opéra et du Drame dans les salons du théâtre „Balkan“ et du Théâtre national — Sofia.

²⁾ От 1945/46 год. Ст. Загорската опера става държавна — Depuis 1945/46 l'opéra de Stara Zagora devient un opéra de l'Etat.

1. Театри — Théâtres

(Продължение и край)

(Suite et fin)

Година Années	Брой на театрите Nombre de théâtres	Места — Places	Посещения — Fréquentations	Представления Spectacles			Представени нови пиеси Pièces nouvelles représentées			Персонал — Personnel *								Приход — Recettes	
				дневни — de jours	вечерни — de soirs	всичко — total	български bulgaries	преводни de traduction	всичко — total	артистичен artistique		административен administratif		технически technique		ниш intérieur		всичко — total	средно на представление recette moyenne par spectacle
										м h	ж f	м h	ж f	м h	ж f	м h	ж f		

Частни — Privés

Оперни театри — Théâtres d'opéra

1940/41	1	550	5 650	8	2	10	1	2	3	40	35	4	1	3	3	1	—	56	6
1941/42	1	475	5 229	7	5	12	1	2	3	15	18	6	—	25	—	6	1	103	9
1942/43	1	455	15 470	25	9	34	2	3	5	22	25	8	—	30	1	8	1	275	8
1943/44	—	—	—	—	—	—	—	—	—	—	—	—	—	—	—	—	—	—	—
1944/45	1	450	21 120	22	27	49	1	5	6	52	21	2	—	5	—	1	—	1 231	25

Драматични театри — Théâtres dramatiques

1937/38	2	.	101 697	93	386	479	9	17	26	18	13	—	—	5	—	—	—	1 174	2
1938/39	2	.	171 461	162	321	483	2	15	17	27	15	—	—	6	—	—	—	1 405	3
1939/40	1	.	120 552	132	230	362	4	5	9	11	6	—	—	3	—	—	—	1 095	3
1940/41	6	.	95 689	225	408	633	18	24	42	86	71	8	1	12	2	8	—	1 298	2
1941/42	8	.	325 301	256	736	992	26	33	59	74	50	7	2	28	5	6	11	4 558	5
1942/43	1	458	14 692	33	13	46	8	1	9	20	10	1	—	2	1	1	1	251	5
1943/44	1	300	18 498	32	90	122	7	4	11	3	1	1	—	2	—	—	—	494	4
1944/45	1	300	10 469	17	51	68	4	3	7	17	9	1	1	2	2	5	—	687	10
1945/46	1	300	33 085	64	129	193	4	6	10	12	9	1	1	2	3	6	—	2 230	12
1946/47	1	300	28 194	49	176	225	3	6	9	12	10	1	—	7	1	6	5	2 547	11

Оперетни театри — Théâtres d'opérettes

1937/38	2	1 650	288 409	118	436	554	2	17	19	71	38	9	3	30	—	17	18	6 454	12
1938/39	2	1 720	282 670	147	432	579	2	16	18	59	46	11	5	25	9	9	7	5 261	9
1939/40	2	2 050	196 150	74	263	337	2	7	9	53	48	4	3	20	—	7	10	4 041	12
1940/41	1	860	193 080	74	219	293	2	4	6	13	6	5	1	54	22	6	4	3 696	13
1941/42	1	840	184 320	107	301	408	2	6	8	14	7	5	1	52	21	8	6	4 385	11
1942/43	2	1 802	402 300	191	597	788	3	11	14	54	46	11	6	50	26	12	31	19 125	24
1943/44	1	972	24 800	13	87	100	1	2	3	37	36	4	6	12	1	3	21	3 744	37
1944/45	1	972	183 232	40	292	332	1	5	6	56	54	9	8	16	1	10	13	26 249	79
1945/46	1	1 000	241 800	41	312	353	1	6	7	45	36	48	45	16	—	4	—	46 160	131
1946/47	1	1 000	.	36	290	326	1	7	8	50	33	44	47	17	—	4	—	53 926	165

Куклени театри — Théâtres de poupées

1942/43	1	364	21 100	287	—	287	4	3	7	6	6	2	1	2	1	1	2	578	2
1943/44	1	200	5 375	92	—	92	4	—	4	4	7	2	1	2	1	3	2	384	4
1944/45	1	200	9 400	128	—	128	4	—	4	5	6	2	1	2	1	2	—	1 002	8
1945/46	1	.	.	30	—	30	2	—	2	2	3	1	—	1	—	—	—	120	4
1946/47	1	198	11 000	81	—	81	—	1	1	3	3	1	—	2	—	—	—	571	7

Общо — Ensemble

1937/38	13	.	1 339 370	1 032	2 592	3 624	52	135	187	320	179	35	15	165	31	35	40	19 681	5
1938/39	14	.	1 456 996	1 362	2 655	4 017	40	124	164	330	208	33	12	170	28	33	35	18 877	5
1939/40	13	.	1 520 609	1 356	2 674	4 030	56	98	154	324	210	27	8	164	22	25	44	20 848	5
1940/41	19	.	1 455 635	1 399	2 632	4 031	63	116	179	412	270	48	9	195	53	47	35	20 526	5
1941/42	24	.	1 995 943	1 548	3 416	4 964	96	112	203	410	267	71	19	263	52	58	56	35 522	7
1942/43	17	.	1 718 233	1 578	2 705	4 283	70	118	188	395	269	61	25	250	55	45	70	52 225	12
1943/44	13	.	836 775	874	1 979	2 853	49	79	128	333	236	36	28	187	34	23	46	.	.
1944/45	17	.	1 166 559	1 026	1 922	2 948	43	101	144	457	324	44	37	202	43	64	40	103 571	35
1945/46	20	.	.	1 089	3 076	4 165	50	139	189	517	380	101	93	326	73	29	51	209 102	50
1946/47	20	.	.	1 428	3 211	4 639	49	146	195	625	409	97	100	341	65	40	62	225 075	49

2. Кинотеатри през 1946 година по области —

Области	Притежание — Appartenance des cinémathéâtres					Кинотеатри работили Cinémathéâtres ayant fonctionné				Всичко работни дни Total des journées de travail	Представени филми Ayant projeté des films			Обща дължина на пред- ставените филми Longueur totale des films projetés 1000 м. м.
	частни — privés	читалищни des salles de lecture	дружествени des sociétés	държажни и общински de l'Etat et des com- munes	всичко — total	до 100 дни jusqu'à 100 jours	от 101 до 200 дни de 101 à 200 jours	от 201 до 300 дни de 201 à 300 jours	от 301 до 365 дни de 301 à 365 jours		неми — non sonores	тонфилми — sonores	всичко — total	
В градовете —														
Бургас	4	9	2	—	15	3	1	2	9	4 079	—	1 033	1 033	2 600
Варна	6	10	5	—	21	3	1	6	11	5 667	—	1 441	1 441	3 405
Враца	2	11	1	—	14	2	3	3	6	3 446	—	1 009	1 009	1 708
Горна Джумая	—	6	—	—	6	1	1	1	3	1 362	—	536	536	1 302
Плевен	6	20	4	—	30	1	9	10	10	7 439	—	2 305	2 305	4 886
Пловдив	3	9	3	2	17	2	3	3	9	4 611	—	1 199	1 199	2 909
Русе	2	7	1	—	10	1	1	1	7	2 882	—	830	830	2 015
София	10	16	5	1	32	3	3	5	21	9 178	—	1 716	1 716	3 999
Стара Загора .	3	11	3	1	18	1	3	4	10	5 163	2	1 689	1 691	3 842
Всичко	36	99	24	4	163	17	25	35	86	43 827	2	11 758	11 760	26 666
В селата —														
Бургас	1	2	—	—	3	2	1	—	—	276	—	94	94	237
Варна	—	4	—	—	4	2	1	—	1	525	—	194	194	463
Враца	—	12	1	1	14	11	3	—	—	1 031	—	509	509	1 212
Горна Джумая	—	3	—	—	3	1	2	—	—	308	—	106	106	191
Плевен	1	24	3	—	28	14	10	4	—	3 343	—	1 353	1 353	3 216
Пловдив	3	11	—	—	14	4	5	5	—	2 097	—	885	885	1 837
Русе	—	4	—	—	4	1	2	1	—	598	—	229	229	569
София	1	7	—	4	12	5	4	1	2	1 629	—	552	552	1 436
Стара Загора .	—	6	2	—	8	2	2	3	1	1 475	—	543	543	1 297
Всичко	6	73	6	5	90	42	30	14	4	11 282	—	4 465	4 465	10 458
Общо —														
Бургас	5	11	2	—	18	5	2	2	9	4 355	—	1 127	1 127	2 837
Варна	6	14	5	—	25	5	2	6	12	6 192	—	1 635	1 635	3 868
Враца	2	23	2	1	28	13	6	3	6	4 477	—	1 518	1 518	2 920
Горна Джумая	—	9	—	—	9	2	3	1	3	1 670	—	642	642	1 493
Плевен	7	44	7	—	58	15	19	14	10	10 782	—	3 658	3 658	8 102
Пловдив	6	20	3	2	31	6	8	8	9	6 708	—	2 084	2 084	4 746
Русе	2	11	1	—	14	2	3	2	7	3 480	—	1 059	1 059	2 584
София	11	23	5	5	44	8	7	6	23	10 807	—	2 268	2 268	5 435
Стара Загора .	3	17	5	1	26	3	5	7	11	6 638	2	2 232	2 234	5 139
Всичко 1946	42	172	30	9	253	59	55	49	90	55 109	2	16 223	16 225	37 124
1945	48	151	28	11	238	44	62	45	87	51 430	2	15 311	15 313	38 645
1944	44	86	29	6	165	25	38	36	66	42 941	1	11 517	11 518	28 437

Cinéma théâtres en 1946 par régions administratives

Тонфилми по език Films sonores par langue						Дадени кинепредставления Spectacles cinématographiques donnés	Места в кинотеатрите Places dans les cinémathéâtres	Брой на продадените билети Nombre des billets vendus	Брутен приход от кино-представленията Revenus bruts des spectacles cinématographiques	Личен състав Personnel				Régions administratives
български bulgares	руски — russes	американски américains	английски anglaises	френски français	други — autres					1000 лв. lv.	административни лица personnes de l'administration	техници — techniciens	служещи — employés	
Dans les villes														
17	408	277	47	173	111	7 631	5 676	1 743 996	69 798	20	23	64	107	Bourgas
29	417	490	195	71	239	11 009	8 392	2 395 031	90 219	30	32	81	143	Varna
10	476	223	37	99	164	5 231	5 925	1 187 351	35 337	23	18	46	87	Vratza
5	224	109	66	38	94	2 014	2 076	455 190	13 199	8	8	29	45	G. Djoumaya
29	754	709	89	316	408	12 807	12 832	2 433 776	92 384	39	41	130	210	Pléven
16	410	462	61	145	105	11 739	6 318	2 557 246	109 003	16	21	84	121	Plovdiv
13	225	301	35	121	135	7 682	4 036	1 280 778	55 166	12	15	45	72	Roussé
22	706	596	201	47	144	23 339	13 599	6 419 987	367 044	53	64	261	378	Sofia
23	612	495	128	229	202	8 847	7 288	2 112 248	70 577	25	28	82	135	Stara Zagora
164	4 232	3 662	859	1 239	1 602	90 299	66 142	20 585 603	903 727	226	250	822	1 293	Total
Dans les villages														
1	63	14	2	—	14	404	470	22 189	1 182	1	3	6	10	Bourgas
3	86	57	6	33	9	6 128	1 081	59 884	1 802	5	4	7	16	Varna
4	345	65	40	8	47	1 122	4 530	243 871	7 323	24	19	49	92	Vratza
3	61	18	9	4	11	436	667	26 141	819	3	3	4	10	G. Djoumaya
20	740	236	121	52	184	3 977	8 469	525 608	16 803	32	37	70	139	Pléven
12	402	191	104	49	127	3 095	3 990	325 333	11 887	14	14	28	56	Plovdiv
4	79	85	30	4	26	736	1 063	89 518	3 437	4	4	6	14	Roussé
5	365	97	38	14	33	2 549	2 250	193 329	5 304	10	14	23	47	Sofia
5	255	65	43	27	148	1 684	2 259	180 926	5 765	8	9	15	32	Stara Zagora
57	2 396	829	393	191	599	20 131	24 779	1 666 799	54 322	101	107	208	416	Total
Ensemble														
18	471	291	49	173	125	8 035	6 146	1 766 185	70 980	21	26	70	117	Bourgas
32	503	547	201	104	248	17 137	9 473	2 454 915	92 021	35	36	88	159	Varna
14	821	288	77	107	211	6 353	10 455	1 431 222	43 660	47	37	95	179	Vratza
8	285	127	75	42	105	2 450	2 743	481 331	14 018	11	11	33	55	G. Djoumaya
49	1 494	945	210	368	592	16 784	21 301	2 959 384	109 187	71	78	200	349	Pléven
28	812	653	165	194	232	14 834	10 308	2 882 579	120 890	30	35	112	177	Plovdiv
17	304	387	65	125	161	8 418	5 099	1 370 296	58 603	16	19	51	86	Roussé
27	1 071	693	239	61	177	25 888	15 849	6 613 316	372 348	63	78	284	425	Sofia
28	867	560	171	256	350	10 531	9 547	2 293 174	76 342	33	37	97	167	Stara Zagora
221	6 628	4 491	1 252	1 430	2 201	110 430	90 921	22 252 402	958 049	327	357	1 050	1 714	1946 Total
149	5 580	4 811	870	2 017	1 884	141 766	90 786	22 641 018	879 561	325	320	1 023	1 668	1945
206	—	—	489	1 188	9 634	72 922	71 369	14 925 446	359 112	272	197	738	1 207	1944

XVIII. Обществено организиране и подпомагане — Organisation et assistance publiques

А. Законодателни избори — Elections législatives

1. Гласували лица и избиратели по изборни години

Votants et électeurs par années électorales

Дата на изборите Date des élections	Народни събрания Assemblées nationales	Народни представители Députés	Гласували лица Votants			Избиратели Electeurs			Избирателни секции Sections électorales	Население Population			Избиратели средно на народен представител Electeurs en moyenne par député	Гласували на 100 избиратели Voir a)			На 1 избирателна секция b)	
			в градските общини des communes urbaines	в селските общини des communes rurales	всичко — total	в градските общини des communes urbaines	в селските общини des communes rurales	всичко — total		в градските общини des communes urbaines	в селските общини des communes rurales	всичко — total		в градските общини des communes urbaines	в селските общини des communes rurales	общо — total	жители — habitants	избиратели — électeurs
19. X. 1903	XIII	189	81 875	263 807	345 682	187 235	652 370	839 605	374	780 440	3 031 810	3 852 250	4 442	43.7	40.4	41.2	10 327	2 245
25. V. 1908	XIV	203	96 097	371 510	467 607	207 302	724 331	931 633	399	822 998	3 341 439	4 164 437	4 589	46.4	51.3	50.2	10 437	2 335
5. VI. 1911	XV	426	100 589	456 193	556 782	222 758	808 042	1 030 810	2 252	883 728	3 500 731	4 384 459	2 420	45.2	56.5	54.0	1 947	458
4. IX. 1911	XV	170	69 155	331 207	400 362	178 470	666 439	844 909	1 717	694 992	2 780 335	3 475 327	4 970	38.7	49.7	47.4	2 024	492
	XV	43	21 694	82 382	104 076	51 849	171 856	223 705	538	188 736	720 396	909 132	5 202	41.8	47.9	46.5	1 690	416
24. XI. 1913	XVI	204	104 342	439 074	543 416	218 032	769 800	987 832	2 201	814 625	3 240 426	4 055 051	4 842	47.9	57.0	55.0	1 842	449
23. II. 1914	XVII	245	138 389	631 323	769 712	259 155	887 725	1 146 880	2 520	934 286	3 895 314	4 829 600	4 681	53.4	71.1	67.1	1 917	455
17. VII. 1919	XVIII	236	136 144	520 210	656 354	299 844	903 901	1 203 745	2 563	998 028	4 161 072	5 159 100	5 101	45.4	57.6	54.5	2 013	470
28. III. 1920	XIX	229	179 718	735 454	915 172	290 536	894 041	1 184 577	2 501	931 152	3 882 248	4 813 400	5 173	61.9	82.3	77.3	1 925	474
22. IV. 1923	XX	245	223 743	855 265	1 079 003	288 490	959 230	1 247 720	2 751	994 100	3 945 000	4 939 100	5 093	77.6	89.2	86.5	1 795	454
18. XI. 1923	XXI	247	218 919	877 558	1 096 477	295 521	976 369	1 271 890	2 773	994 100	3 945 000	4 939 100	5 149	74.1	89.9	86.2	1 781	459
29. V. 1927	XXII	273	239 209	943 913	1 183 122	329 140	1 074 863	1 404 003	2 857	1 188 643	4 290 098	5 478 741	5 143	72.7	87.8	84.3	1 918	491
21. IV. 1931	XXIII	274	279 300	1 036 207	1 315 507	357 842	1 186 005	1 543 847	2 876	1 229 668	4 601 132	5 830 800	5 634	78.1	87.4	85.2	2 027	537
6. III — 27. III. 1938	XXIV	158	490 563	1 771 299	2 261 862	719 255	2 533 628	3 252 883	8 237	1 292 446	4 708 116	6 000 562	20 588	68.2	69.9	69.5	723	395
24. XII. 1939 — 28. I. 1940	XXV	152	442 566	1 732 597	2 175 163	747 324	2 488 644	3 235 968	8 359	1 259 818	4 554 651	5 814 469	21 289	59.2	69.6	67.2	696	387
18. XI. 1945	XXVI	276	1 135 499	2 730 968	3 866 467	1 375 384	3 182 948	4 558 332	6 415	1 658 939	4 737 772	6 396 711	16 516	82.6	85.8	84.8	597	711
Мъже — Hommes		261	727 484	1 427 843	2 155 327	870 940	1 604 882	2 475 822	—	840 628	2 375 624	3 216 252	8 971	83.5	89.0	87.1	501	386
Жени — Femmes		15	408 015	1 303 125	1 711 140	504 444	1 578 056	2 082 510	—	818 311	2 362 148	3 180 459	7 545	80.9	82.6	82.2	496	325
27. X. 1946	в.н.с	465	1 204 671	2 061 943	4 266 614	1 355 308	3 251 999	4 607 307	5 502	1 948 219	5 073 987	1 702 220	9 908	88.9	94.2	92.6	1 276	837
Мъже — Hommes		427	755 683	1 536 439	2 292 122	848 577	1 623 291	2 471 868	—	883 293	2 622 980	3 506 273	5 316	89.1	94.6	92.7		449
Жени — Femmes		38	448 988	1 525 504	1 974 492	506 731	1 628 708	2 135 439	—	847 362	2 668 571	3 515 933	4 592	88.6	93.7	92.5		388

a) Proportion des votants pour 100 électeurs. b) Par section électorale.

1) Според преброяването на 31. XII. 1946 год. — предварителни резултати — D'après le recensement du 31. XII. 1946 — résultats préliminaires.

2. Избори за Велико народно събрание — 27. X. 1946 г. — гласували лица и избиратели по пол и области
Elections pour la Grande Assemblée nationale — 27. X. 1946 — votants et électeurs par sexe et par régions administratives

Области — Régions	Избрани народни представители Députés élus	Гласували лица Votants	Избиратели Electeurs	Избирателни секции Sections électorales	Гласували средно за народен представител — Vo- tants en moyenne par député	Избиратели средно на народен представител Electeurs en moyenne par député	Гласували на 100 избиратели Proportion des votants pour 100 électeurs	Избиратели на 1 секция Electeurs par section
Бургас — Bourgas	м. — h.	—	187 326	194 439	4 683	4 861	96.3	362
	ж. — f.	—	182 305	191 053	4 559	4 776	95.5	355
	об. — t.	40	369 691	385 492	538	9 242	95.9	717
Варна — Varna	м. — h.	—	270 308	285 557	4 660	4 941	94.3	337
	ж. — f.	—	256 678	274 981	4 425	4 741	93.3	323
	об. — t.	58	526 986	561 538	851	9 085	93.8	660
Враца — Vratza	м. — h.	—	251 879	266 877	4 844	5 132	94.4	478
	ж. — f.	—	250 719	267 994	4 822	5 154	93.6	480
	об. — t.	52	502 598	534 871	558	9 666	94.0	858
Г. Джумая — G. Djoumaya	м. — h.	—	68 346	73 228	4 272	4 577	93.3	267
	ж. — f.	—	63 271	67 614	3 954	4 226	93.6	247
	об. — t.	16	131 617	140 842	274	8 226	93.5	514
Плевен — Pléven	м. — h.	—	337 310	363 359	4 889	5 266	92.8	483
	ж. — f.	—	341 496	371 148	4 949	5 379	92.0	499
	об. — t.	69	678 806	734 507	744	9 838	92.4	987

2. Избори за Велико народно събрание — 27 X. 1946 год. — гласували лица и избиратели по пол и области

Elections pour la Grande Assemblée Nationale — 27. X. 1946 — votants et électeurs par sexe et par régions administratives

(Продължение и край)

(Suite et fin)

Области — Régions administratives	Избрани народни представители Députés élus	Гласували лица Votants	Избиратели Electeurs	Избирателни секции Sections électorales	Гласували средно за народен представител — Votants en moyenne par député	Избиратели средно на народен представител Electeurs en moyenne par député	Гласували на 100 избиратели Proportion des votants pour 100 électeurs	Избиратели на 1 секция Electeurs par section	
Пловдив — Plovdiv	м. — h.	—	255 889	282 446	—	4 653	5 135	90·6	512
	ж. — f.	—	249 737	279 653	—	4 541	5 085	89·3	507
	сб. — t.	55	505 626	562 109	552	9 194	10 220	90·0	1 019
Русе — Roussé	м. — h.	—	161 165	173 095	—	4 884	5 245	93·1	457
	ж. — f.	—	157 147	171 375	—	4 762	5 193	91·7	452
	об. — t.	33	318 312	344 470	379	9 646	10 438	92·4	909
София — Sofia	м. — h.	—	516 486	575 257	—	6 005	6 689	89·8	685
	ж. — f.	—	224 778	248 328	—	2 614	2 888	90·5	296
	об. — t.	86	741 264	823 585	839	8 619	9 577	90·0	982
Стара Загора — Stara Zagora	м. — h.	—	243 413	256 610	—	4 347	4 582	94·9	335
	ж. — f.	—	248 301	263 283	—	4 434	4 701	94·3	343
	об. — t.	55	491 714	519 893	767	8 781	9 283	94·6	678
Общо — Total général . . .	м. — h.	—	¹⁾ 2 252 122	²⁾ 2 471 863	—	4 930	5 316	92·7	449
	ж. — f.	—	1 974 492	2 135 439	—	4 246	4 592	92·5	338
	об. — t.	465	4 266 614	4 607 307	5 502	9 176	9 903	92·6	837

¹⁾ Тук са включени 278 657 гласували неразпределени по пол от гр. София — Y compris 278 657 votants de Sofia non répartis par sexe. — ²⁾ Тук са включени 315 075 избиратели неразпределени по пол от гр. София — Y compris 315 075 électeurs de Sofia non répartis par sexe.

3. Избори за Велико народно събрание — 27. X. 1946 год. — гласували лица и избиратели в градовете и селата — по области

Elections pour la Grande Assemblée Nationale — 27. X. 1946 — votants et électeurs dans les villes et les villages, par régions administratives

Области — Régions administratives	Избрани народни представители Députés élus	Гласували лица Votants	Избиратели Electeurs	Избирателни секции Sections électorales	Гласували средно за народен представител — Votants en moyenne par député	Избиратели средно на народен представител Electeurs en moyenne par député	Гласували на 100 избиратели Proportion des votants pour 100 électeurs	Избиратели на 1 секция Electeurs par section	
Бургас — Bourgas	в градовете — dans les villes	—	118 405	123 885	104	2 960	3 097	95·6	1 191
	в селата — dans les villages	—	251 285	261 607	434	6 282	6 540	96·1	603
	общо — total	40	369 691	385 492	538	9 242	9 637	95·9	717
Варна — Varna	в градовете — dans les villes	—	130 261	144 100	117	2 245	2 484	90·4	1 232
	в селата — dans les villages	—	396 725	417 438	734	6 840	7 197	95·0	569
	общо — total	58	526 986	561 538	851	9 085	9 681	93·8	660
Враца — Vratza	в градовете — dans les villes	—	81 637	93 859	74	1 570	1 805	87·0	1 268
	в селата — dans les villages	—	420 951	441 012	484	8 096	8 481	95·5	911
	общо — total	52	502 598	534 871	558	9 666	10 286	94·0	959
Г. Джумая — G. Djoumaya	в градовете — dans les villes	—	42 320	46 423	65	2 645	2 901	91·2	714
	в селата — dans les villages	—	89 297	94 419	209	5 581	5 901	94·6	452
	общо — total	16	131 617	140 842	274	8 226	8 802	93·5	514
Плевен — Pléven	в градовете — dans les villes	—	136 294	153 658	135	1 975	2 227	88·7	1 138
	в селата — dans les villages	—	542 512	580 849	609	7 863	8 418	93·4	954
	общо — total	69	678 806	734 507	744	9 838	10 645	92·4	987
Пловдив — Plovdiv	в градовете — dans les villes	—	149 528	175 466	97	2 719	3 190	85·2	1 809
	в селата — dans les villages	—	356 038	386 643	455	6 474	7 030	92·1	850
	общо — total	55	505 626	562 109	552	9 193	10 220	90·0	1 018
Русе — Roussé	в градовете — dans les villes	—	63 425	75 039	46	1 922	2 274	84·5	1 631
	в селата — dans les villages	—	254 887	269 431	333	7 724	8 165	94·6	809
	общо — total	33	318 312	344 470	379	9 646	10 439	92·4	909
София — Sofia	в градовете — dans les villes	—	364 150	413 470	169	4 234	4 808	88·1	2 447
	в селата — dans les villages	—	377 114	410 115	670	4 385	4 769	92·0	612
	общо — total	86	741 264	823 585	839	8 619	9 577	90·0	982
Ст. Загора — St. Zagora	в градовете — dans les villes	—	118 650	129 408	123	2 119	2 311	91·7	1 052
	в селата — dans les villages	—	373 054	390 485	644	6 662	6 973	95·5	605
	общо — total	56	491 714	519 893	767	8 781	9 284	94·6	678
Общо — Total général . . .	в градовете — dans les villes	—	1 204 671	1 355 308	930	2 591	2 915	88·9	1 457
	в селата — dans les villages	—	3 051 943	3 251 999	4 572	6 585	6 994	94·2	711
	общо — total	465	4 256 614	4 607 307	5 502	9 176	9 909	92·6	837

4. Избори за Велико народно събрание — 27. X. 1946 год. — лица, избрани за народни представители по месторождение, местожителство и партийна принадлежност

Elections pour la Grande Assemblée Nationale — 27. X. 1946 — personnes élues pour députés d'après le lieu de naissance, le lieu de résidence et l'appartenance politique

Месторождение и местожителство Lieu de naissance et lieu de résidence	Партийна принадлежност — Appartenance politique											Общо — Total général
	Отечествен фронт — Front de la Patrie							Б.З.Н.С.—Н. Петков и Б. Р.С.Д.П.(о)—Union agrarienne nationale bulgare (N. Petkov) et Parti ouvrier social-démocratique				
	Б. Р. П. (к.) Parti ouvrier bulgare (communistes)	Б.З.Н.С. Union agrarienne bulgare	Б.Р.С.Д.П. Parti ouvrier social-démocratique	Н. С. Звено Union nationale "Zveno"	Б. Рад. партия Parti radical bulgare	Независими Indépendants	Всичко Total	Б.З.Н.С.—Н. Петков — Union agrarienne nationale bulgare (N. Petkov)	Б.Р.С.Д.П.(о) Parti ouvrier social-démocratique	Независими Indépendants	Всичко Total	
I. Месторождение — Lieu de naissance												
1. Родени в България — Nés en Bulgarie												
В същите области където са избрани	60	14	1	4	—	1	80	13	4	—	17	97
Dans les mêmes régions où ils sont élus	142	38	3	2	—	—	185	50	2	—	52	237
В други области — Dans d'autres régions	20	5	3	1	4	—	33	9	3	1	13	46
	30	9	1	1	—	—	41	14	—	—	14	55
Всичко — Total	80	19	4	5	4	1	113	22	7	1	30	143
	172	47	4	3	—	—	226	64	2	—	66	292
	252	66	8	8	4	1	339	86	9	1	96	435
2. Родени в чужбина — Nés à l'étranger												
Югославия (Македония) — Yougoslavie (Macédoine)	1	1	—	—	—	—	2	1	—	—	1	3
Гърция (Македония) — Grèce (Macédoine)	17	2	—	—	—	—	19	1	—	—	1	20
Турция (Тракия) — Turquie (Thrace)	5	—	1	—	—	—	6	1	—	—	1	7
Румъния (Д бруджа) — Roumanie (Dobroudja)	—	—	—	—	—	—	—	—	—	—	—	—
Румъния (Бесарабия) — Roumanie (Bessarabie)	—	—	—	—	—	—	—	—	—	—	—	—
Русия — Russie	—	—	—	—	—	—	—	—	—	—	—	—
Всичко — Total	23	3	1	—	—	—	27	3	—	—	3	30
А всичко — Total général	275	69	9	8	4	1	366	89	9	1	99	465
II. Местожителство — Lieu de résidence												
В същите области където са избрани	162	35	7	7	2	—	213	42	6	1	49	262
Dans les mêmes régions où ils sont élus	75	22	—	—	—	—	97	24	—	—	24	121
В други области — Dans d'autres régions	37	11	2	1	2	1	54	16	3	—	19	73
	1	1	—	—	—	—	2	7	—	—	7	9
Всичко — Total	199	46	9	8	4	1	267	58	9	1	68	335
	76	23	—	—	—	—	99	31	—	—	31	130
	275	69	9	8	4	1	366	89	9	1	99	465

5. Избори за Велико народно събрание — 27. X. 1946 год. — лица, избрани за народни представители по образование и партийна принадлежност

Elections pour la Grande Assemblée Nationale — 27. X. 1946 — personnes élues pour députés d'après l'instruction et l'appartenance politique

Образование — Instruction	Партийна принадлежност — Appartenance politique											Общо — Total général
	Отечествен фронт — Front de la Patrie							Б.З.Н.С.—Н. Петков и Б. Р.С.Д.П.(о)—Union agrarienne nationale bulgare (N. Petkov) et Parti ouvrier social-démocratique				
	Б. Р. П. (к.) Parti ouvrier bulgare (communistes)	Б.З.Н.С. Union agrarienne bulgare	Б.Р.С.Д.П. Parti ouvrier social-démocratique	Н. С. Звено Union nationale "Zveno"	Б. Рад. партия Parti radical bulgare	Независими Indépendants	Всичко Total	Б.З.Н.С.—Н. Петков — Union agrarienne nationale bulgare (N. Petkov)	Б.Р.С.Д.П.(о) Parti ouvrier social-démocratique	Независими Indépendants	Всичко—Total	
Първоначално — Primaire	6	—	—	—	—	—	6	—	—	—	—	6
Прогимназиално — Progymnasiale	36	2	—	—	—	—	38	8	—	—	8	46
	24	1	—	—	—	—	25	5	—	—	5	30
Средно — Secondaire	46	8	1	—	—	—	55	6	—	—	6	61
	22	11	—	—	1	—	34	3	—	—	4	38
Полувисше — Supérieure incomplète	54	16	—	2	—	—	72	14	2	—	16	88
	7	2	1	—	—	—	10	1	—	—	1	11
Висше — Supérieure complète	10	2	—	—	1	—	13	6	—	—	6	19
	70	27	7	6	2	1	113	46	6	1	53	166
Общо — Total	275	69	9	8	4	1	366	89	9	1	99	465

(з) завършено — (а) achevée, (н) незавършено — (и) inachevée

6. Избори за Велико народно събрание — 27. X. 1946 год. — лица избрани за народни представители по занятие и партийна принадлежност
Elections pour la Grande Assemblée Nationale — 27. X. 1946 — personnes élues pour députés par profession, d'après l'appartenance politique

Области на стопанска дейност Domaines d'activité économique	Партийна принадлежност — Appartenance politique												Общо — Total général
	Отечествен фронт — Front de la Patrie							Б.З.Н.С.—Н. Петков и Б. Р.С.Д.П.(о)—Union agrarienne nationale bulgare (N. Petkov) et Parti ouvrier social-démocratique					
	Б.Р.П. (к) Parti ouvrier bulgar (communistes)	Б.З.Н. С. Union agrarienne bulgare	Б.Р.С.Д.П. Parti ouvrier social-démocratique	Н.С. Звено Union nationale „Zvéno“	Б. Рад. партия Parti radical bulgare	Независими Indépendants	Всичко—Total	Б.З.Н.С.—Н. Петков — Union agrarienne nationale bulgare (N. Petkov)	Б.Р.С.Д.П. (о) Parti ouvrier social-démocratique	Независими Indépendants	Всичко—Total		
Земеделско стопанство Economie agricole	43	26	—	1	—	—	70	30	—	—	30	100	
Индустрия и занаяти Industrie et métiers	1	—	—	—	—	—	1	—	—	—	—	1	
Търговия — Commerce	1	1	—	1	—	—	3	2	—	—	2	5	
Свободни професии Professions libérales	23	12	4	3	1	—	43	27	4	—	31	74	
Чиновници — Fonctionnaires	48	11	1	—	1	—	61	6	—	—	6	67	
Пенсионери — Pensionnés	4	1	—	3	1	—	9	1	—	—	1	10	
Професори — Professeurs	2	—	—	—	—	—	2	—	1	1	2	4	
Лица временно без работа — Personnes temporairement sans travail	6	—	—	—	—	—	6	1	—	—	1	7	
Работници — Ouvriers	50	—	—	—	—	—	50	—	—	—	—	50	
Домакини — Economes	7	—	—	—	—	—	7	2	—	—	2	9	
Всичко — Total	275	69	9	8	4	1	366	89	9	1	99	465	

7. Избори за Велико народно събрание — 27. X. 1946 год. — лица избрани за народни представители по възраст и партийна принадлежност
Elections pour la Grande Assemblée Nationale — 27. 1946 — personnes élues pour députés par âge, d'après l'appartenance politique

Партийна принадлежност Appartenance politique	Възраст — Age										над au- dessus de	всичко total		
	до jusqu'à 25	26—30	31—35	36—40	41—45	46—50	51—55	56—60	61—65	66—70				
Отечествен фронт Front de la Patrie	Комунисти — Communistes	м — h	3	15	36	48	43	37	24	19	9	6	1	241
		ж — f	2	5	7	8	5	3	2	1	—	1	—	34
	Земеделци — Agrariens	м — h	—	—	4	10	12	20	13	3	4	1	1	68
		ж — f	—	—	—	—	1	—	—	—	—	—	—	1
	Социалисти — Socialistes	м — h	—	—	—	2	—	2	1	1	2	—	1	9
Звенари — Partisans du „Zvéno“	м — h	—	—	—	—	1	1	2	1	3	—	—	8	
Радикали — Radicaux	м — h	—	—	—	—	1	2	—	—	—	—	1	4	
Независими — Indépendants	м — h	—	—	—	—	—	—	—	—	1	—	—	1	
Общо—Total	м — h	3	15	40	60	57	62	40	24	19	7	4	331	
	ж — f	2	5	7	8	6	3	2	1	—	1	—	35	
всичко—total		5	20	47	68	63	65	42	25	19	8	4	366	
Б.З.Н.С.—Н. Петков и Б.Р.С.Д. (о)—Union agrarienne nationale bulgare (N. Petkov) et parti ouvrier Social- démocratique (unifié)	Земеделци (Н. П.) Agrariens (N. P.)	м — h	1	1	9	15	16	24	7	5	3	—	86	
	ж — f	2	—	—	1	—	—	—	—	—	—	—	3	
Социалисти (о)—Socialistes	м — h	—	1	—	1	—	—	1	1	4	1	—	9	
Независими—Indépendants	м — h	—	—	—	—	—	—	—	—	1	—	—	1	
Общо — Total	м — h	1	2	9	16	16	24	8	6	10	4	—	96	
	ж — f	2	—	—	1	—	—	—	—	—	—	—	3	
об—total		3	2	9	17	16	24	8	6	10	4	—	99	
В общо—Total général	м — h	4	17	49	76	73	86	48	30	29	11	4	427	
	ж — f	4	5	7	9	6	3	2	1	—	1	—	38	
об—total		8	22	56	85	79	89	50	31	29	12	4	465	

В. Обществено подпомагане — Assistance publique

1. Приходи и разходи на съюза за закрила на децата от 1943—1947 година

Recettes et dépenses de l'union de la protection des enfants en 1943—1947

Приходи — Recettes	1943	1944	1945	1946	1947	Разходи — Dépenses	1943	1944	1945	1946	1947
	хиляди лева — milliers de leva						хиляди лева — milliers de leva				
Наличност — Encaisse	95	261	74	462	35	Помощи и издръжка на домове, институти и болници — Subsidés, entretien de maisons, d'instituts et d'hôpitaux	399	833	2 410	12	12
Членски вноски — Cotisations	77	24	63	72	92	Заплати — Appointements	477	514	542	522	1 149
От фонда „Обществено подпомагане“ — Du fonds „Assistance publique“	—	—	—	—	—	Наеми, канцеларски, отопление и осветление — Loyers, frais de bureau, chauffage et éclairage	57	45	110	150	217
Други помощи и дарения — Autres subsides et donations	450	1 201	2 500	501	1 165	Печат и пропаганда — Presse et propagande	361	315	48	22	—
Печат и пропаганда — Presse et propagande	848	376	99	—	105	Фондове и имоти — Fonds et biens	259	200	200	—	523
Капитали, фондове и имоти — Capitaux, fonds et biens	4 715	4 553	3 895	5 043	5 516	Летовища — Villégiatures	633	142	—	916	2 460
Лихви — Intérêts	62	46	34	152	100	Издръжка на ученички — Entretien d'écolières	—	—	—	—	—
Летовища — Villégiatures	632	9	—	915	2 295	Издръжка на клоновете — Entretien des succursales	100	125	—	—	—
Болници, общежития и домове — Hôpitaux, lieux de retraite et maisons	376	271	900	—	—	За съоръжение — Pour outillages	—	—	—	—	—
Такси на ученички — Taxes d'élèves	—	—	—	—	—	Разни — Divers	27	301	133	20	217
Ст клоновете — Des succursales	—	—	—	—	—						
Ден на детето — Jour de l'enfant	—	—	—	730	30						
Разни — Divers	135	339	68	91	91						
Всичко — Total	7 390	7 080	7 633	7 966	9 429	Всичко — Total	2 313	2 475	3 443	1 642	4 578

2. Приходи и разходи на Българското д-во „Червен кръст“ от 1943—1947 години

Recettes et dépenses de la Société bulgare „Croix rouge“ en 1943—1947

Приходи — Recettes	1943	1944	1945	1946	1947	Разходи — Dépenses	1943	1944	1945	1946	1947
	хиляди лева — milliers de leva						хиляди лева — milliers de leva				
Наличност — Encaisse	13 966	124 998	154 034	220 601	221 975	Помощи и издръжка на домове, институти и болници — Subsidés, entretien de maisons, d'instituts et d'hôpitaux	12 653	12 200	16 422	65 654	141 673
Членски внос — Cotisations	75	61	75	65	64	Заплати — Appointements	5 382	6 727	26 922	28 387	35 533
От фонда „Обществено подпомагане“ — Du fonds „Assistance publique“	1 000	1 000	—	20 222	65 735	Наеми, канцеларски, отопление и осветление — Loyers, frais de bureau, chauffage et éclairage	780	1 455	2 383	6 525	6 273
Други помощи и дарения — Autres subsides et donations	17 500	6 200	31 983	11 071	13 235	Печат и пропаганда — Presse et propagande	359	38	3 044	2 559	4 478
Печат и пропаганда — Presse et propagande	612	85	3 367	2 662	2 317	Фондове и имоти — Fonds et biens	1 305	15 985	44 529	45 695	74 505
Капитал, фондове и имоти — Capitaux, fonds et biens	98 123	203 035	227 440	570 280	640 076	Летовища — Villégiatures	—	—	—	—	1 185
Лихви — Intérêts	3 184	3 213	2 861	3 089	13 292	Издръжка на ученички — Entretien d'écolières	4 722	2 901	8 926	6 734	8 841
Летовища — Villégiatures	—	—	—	—	—	Издръжка на клоновете — Entretien des succursales	10 620	6 000	5 799	1 199	9 848
Болници, общежития и домове — Hôpitaux, lieux de retraite et maisons	9 242	7 110	20 985	18 328	40 567	За съоръжения — Pour outillages	57 605	34 501	49 035	22 944	28 896
Такси на ученички и др. приходи от уще — Taxes d'élèves et autres recettes de l'école	5 512	3 393	8 038	10 152	12 211	Разни — Divers	44 757	25 515	20 798	43 245	120 559
От клоновете — Des succursales	639	1 043	1 207	1 372	2 252	Допълнителен бюджет — Budget supplémentaire	1 180	—	—	—	—
Ден на Червен кръст — Jour de la „Croix rouge“	2 176	6 497	7 678	1 893	—						
Разни — Divers	30 483	25 462	21 759	72 472	75 696						
Допълнителен бюджет — Budget supplémentaire	—	—	—	—	—						
2.50/00 от митници — 2.50/00 des douanes	129 979	75 030	91 601	109 059	88 884						
Всичко — Total	312 491	457 127	571 028	1 041 276	1 176 304	Всичко — Total	139 364	105 322	177 858	223 942	431 792

XIX. Църква — Eglise

1. Църкви и манастири, духовни чинове и енории на Източно-православната църква в България

Eglises, monastères, membres du clergé et paroisses de l'Eglise gréco-orthodoxe en Bulgarie

Епархии Diocèses	Години — Années	Църкви и параклиси Eglises et chapelles		Манастири Monastères		Духовни лица по чин, звание и длъжност Membres du clergé par grades et fonctions														Енории Paroisses		Архиепископски наместничества Conseils ecclésiastiques d'arrondissements	
		в градовете dans les villes	в селата dans les villages	женски pour religieuses	мъжки pour moines	митрополити métropolitains	епископи évêques	архимандрити archimandrites	иеромонаси moines-prêtres	иеродякони moines-d'acres	монаси — moines	монахини — religieuses	протопрезвитери protopresbytères	протоiereи archiprêtres	свещеноикономи prêtres-économes	сакелари — sakelaris	свещеници — prêtres	протодякони protodiacres	дякони — diacres	всичко — total	градски — villes		селски — villages
Варненска и Преславска — de Varna et de Preslav	1941	25	214	—	—	1	—	2	1	—	—	—	—	9	2	1	160	—	3	179	45	161	3
	1942	25	214	—	—	1	—	2	1	—	—	—	10	2	1	162	—	3	182	46	162	3	
	1943	26	215	—	—	1	—	2	1	1	—	—	8	2	—	167	—	2	184	46	178	3	
	1944	26	217	—	—	1	—	2	1	1	—	—	8	2	—	167	—	2	184	46	178	3	
	1945	26	217	—	—	1	—	2	1	1	—	—	8	2	—	167	—	1	183	46	178	3	
	1946	26	217	—	1	1	—	—	—	—	1	1	—	8	2	—	160	—	1	176	46	178	3
	1947	26	217	1	1	1	—	2	—	—	1	1	—	7	3	—	160	—	1	176	46	178	3
Видинска — de Vidin	1941	11	176	2	4	1	1	1	7	1	4	10	17	3	—	227	—	2	274	20	210	3	
	1942	11	176	2	4	1	1	1	5	1	4	7	13	4	—	235	—	1	273	20	210	4	
	1943	11	176	2	4	1	1	1	4	2	4	7	16	3	—	205	—	2	247	21	210	4	
	1944	11	176	2	4	1	1	1	4	2	4	7	16	3	—	206	—	2	247	21	210	4	
	1945	11	176	2	4	1	1	1	5	2	1	6	17	2	—	232	—	3	271	22	210	4	
	1946	11	176	2	4	1	1	1	6	2	1	6	16	2	—	237	—	2	275	22	210	4	
	1947	13	176	2	4	1	2	1	6	2	1	6	18	1	—	228	—	2	268	23	212	4	
Врачанска — de Vratza	1941	14	171	—	6	1	—	1	10	1	5	—	12	3	—	193	—	4	230	29	224	2	
	1942	14	178	—	6	1	—	2	9	1	4	—	12	3	—	201	—	2	235	29	228	2	
	1943	14	178	—	6	1	—	2	6	4	4	—	12	1	—	191	—	1	222	29	228	2	
	1944	14	178	—	6	1	—	2	6	4	4	—	12	1	—	191	—	1	222	29	228	2	
	1945	14	178	—	6	1	—	2	6	3	4	—	16	1	—	181	—	1	215	28	200	2	
	1946	14	178	—	6	1	—	2	6	3	4	—	19	1	—	177	—	1	214	28	200	2	
	1947	14	178	—	6	1	—	3	6	1	4	—	26	2	—	169	—	—	212	28	232	2	
Доростолочервенска — de Dorostolotcherven	1941	20	214	—	—	1	—	—	—	1	—	—	14	4	—	152	1	3	176	27	216	2	
	1942	20	218	—	—	1	—	—	—	1	—	—	15	5	—	156	1	6	185	28	217	3	
	1943	20	218	—	—	1	—	—	1	—	1	—	12	7	—	161	1	1	186	30	217	3	
	1944	20	218	—	—	1	—	—	1	—	1	2	12	7	—	161	1	1	187	30	217	3	
	1945	20	218	—	—	1	—	—	1	—	1	2	13	8	—	164	1	—	191	30	217	3	
	1946	20	218	—	—	1	—	—	1	—	1	2	13	8	—	164	1	—	191	30	218	3	
	1947	20	218	—	—	1	—	1	—	—	2	2	13	7	—	164	1	—	191	30	218	3	
Ловчанска — de Lovetch	1941	11	83	2	5	1	—	1	9	—	1	14	10	3	—	117	—	1	157	23	119	3	
	1942	11	83	4	3	1	—	—	5	1	1	14	11	3	—	121	—	—	157	23	120	3	
	1943	14	95	4	3	1	—	—	4	1	1	14	13	2	—	127	—	1	164	23	127	3	
	1944	14	96	4	3	1	—	—	4	1	1	14	13	2	—	129	—	1	166	23	129	3	
	1945	14	98	4	3	1	—	1	3	1	1	14	14	1	—	144	—	2	182	26	133	3	
	1946	14	98	4	4	1	—	1	6	1	1	17	14	1	—	124	—	1	167	26	137	3	
	1947	14	88	4	4	1	—	1	6	—	2	16	14	2	—	121	—	—	163	26	137	3	
Неврокопска — de Nevrokop	1941	19	192	—	3	1	—	1	—	—	—	—	4	1	—	142	—	1	150	24	131	4	
	1942	24	249	3	1	1	—	1	—	—	16	—	5	1	—	158	—	—	182	27	150	4	
	1943	27	234	1	3	1	—	1	—	—	16	—	6	1	—	162	—	1	188	26	156	4	
	1944	24	207	—	3	1	—	—	1	—	—	—	4	1	—	127	—	—	134	21	131	4	
	1945	24	207	—	3	1	—	—	1	—	—	—	4	1	—	128	—	—	135	21	131	4	
	1946	24	219	—	3	1	—	1	—	—	—	—	4	—	—	115	—	—	121	22	128	4	
	1947	25	234	—	3	1	—	1	—	—	—	—	4	—	—	117	—	—	123	21	116	4	
Пловдивска — de Plovdiv	1941	140	739	2	12	1	1	3	14	2	5	14	33	4	—	331	—	11	419	86	342	8	
	1942	143	718	2	12	1	1	4	8	3	14	14	28	7	—	339	—	3	422	90	364	8	
	1943	145	730	2	12	1	1	5	8	2	12	14	33	6	—	345	—	5	432	91	367	8	
	1944	145	735	2	12	1	1	6	13	3	14	14	40	6	—	361	—	7	466	95	371	8	
	1945	147	755	2	12	1	1	5	18	3	15	14	44	5	—	352	—	6	464	107	371	8	
	1946	143	752	2	11	1	1	3	15	—	2	16	53	6	—	380	—	7	484	99	345	8	
	1947	146	751	2	12	1	—	3	13	—	1	18	55	10	—	389	—	6	496	104	334	8	
Сливенска — de Sliven	1941	34	292	3	4	1	—	1	7	1	2	16	17	2	—	167	—	2	216	50	163	5	
	1942	34	294	4	3	1	—	1	8	—	2	16	18	2	—	162	—	5	215	59	163	5	
	1943	34	294	3	3	1	—	1	8	—	—	16	16	2	—	160	—	4	208	49	162	5	
	1944	34	294	3	3	1	—	1	7	—	—	16	16	2	—	171	—	1	215	50	164	5	
	1945	34	294	2	4	1	—	—	8	—	—	18	19	1	—	164	—	1	212	50	165	5	
	1946	34	294	2	4	1	—	2	6	—	—	18	20	1	—	161	—	—	209	50	165	5	
	1947	54	313	4	2	1	—	2	5	1	—	20	17	2	—	153	—	—	201	50	165	5	

1. Църкви и манастири, духовни чинове и енории на Източно-православната църква в България

Eglises, monastères, membres du clergé et paroisses de l'Eglise gréco-orthodoxe en Bulgarie

(Продължение и край)

(Suite et fin)

Епархии Diocèses	Години — Années	Църкви и параклиси Eglises et chapelles		Манастири Monastères		Духовни лица по чин, звание и длъжност Membres du clergé par grades et fonctions															Енории Paroisses		Архиепископски намесничества Conseils ecclésiastiques d'arrondissements
		в градовете dans les villes	в селата dans les villages	женски pour religieuses	мъжки pour moines	митрополити métropolitains	епископи évêques	архимандрити archimandrites	иеромонаси moines-prêtres	иеродякони moines-diacres	монаси — moines	монахини — religieuses	протопрезвитери protopresbytères	протоiereи archiprêtres	свещеникономи prêtres-économes	сакелари — sakelaris	свещеници — prêtres	протодякони protodiacres	дякони — diacres	всичко — total	градски — villes	селски — villages	
Софийска — de Sofia	1941	57	479	8	38	1	2	4	12	—	4	30	2	45	7	—	432	1	16	556	112	373	8
	1942	57	479	8	38	1	2	4	12	—	4	30	2	45	7	—	432	1	16	556	112	373	8
	1943	57	479	8	38	1	2	4	12	—	4	30	2	44	10	—	437	2	12	562	112	375	8
	1944	54	437	8	38	1	3	4	13	2	4	30	2	44	10	—	427	2	13	555	117	468	7
	1945	54	438	8	38	1	2	5	14	2	4	34	2	44	10	—	414	2	13	547	117	482	7
	1946	54	438	8	38	1	2	6	14	2	4	36	2	46	10	—	419	2	13	557	117	370	7
1947	54	439	8	38	1	2	8	12	2	4	38	2	52	12	—	412	2	14	551	117	370	7	
Старозагорска — de Stara Zagora	1941	27	246	2	1	1	—	2	3	—	—	21	—	16	2	—	177	—	3	225	36	194	5
	1942	27	246	2	1	1	—	2	3	—	—	21	—	14	3	—	189	—	4	237	36	196	5
	1943	23	249	2	—	1	—	2	3	—	—	16	—	6	3	—	202	—	3	236	39	229	5
	1944	23	249	2	—	1	—	2	3	—	—	17	—	5	2	—	204	—	4	238	39	229	5
	1945	23	249	2	—	1	—	2	3	—	—	17	—	12	6	—	190	1	1	233	39	229	5
	1946	23	249	2	—	1	—	1	3	—	—	35	—	14	6	—	187	1	—	248	40	208	5
1947	23	249	2	—	1	—	1	3	—	—	37	—	14	6	—	184	1	—	247	40	208	5	
Търновска — de Tırnovo	1941	37	286	5	11	1	—	5	22	—	13	58	—	24	5	—	274	—	2	404	54	298	7
	1942	40	283	6	10	1	—	3	19	2	11	59	—	26	5	—	279	—	—	405	53	300	7
	1943	40	283	7	9	1	—	3	20	1	14	53	—	24	4	—	280	—	1	401	50	298	7
	1944	41	282	7	9	1	—	3	23	1	15	61	—	27	5	—	284	—	1	421	55	302	7
	1945	42	281	8	7	1	—	5	20	3	13	61	—	26	3	—	258	—	1	391	55	301	7
	1946	36	281	9	7	1	—	4	24	4	14	69	—	30	3	—	250	—	1	400	33	289	7
1947	38	285	10	7	1	—	4	26	—	17	69	—	30	4	—	262	—	1	414	53	290	7	
Всичко — Total	1941	395	3 092	24	84	11	4	21	85	5	35	163	2	201	36	1	2 372	2	48	2 985	506	2 431	50
	1942	406	3 138	31	78	11	4	20	70	8	41	177	2	197	42	1	2 434	2	40	3 049	514	2 483	52
	1943	411	3 151	29	78	11	5	22	67	10	41	167	2	190	41	—	2 438	3	33	3 030	516	3 547	52
	1944	406	3 089	28	78	11	5	21	76	13	44	161	2	197	41	—	2 428	3	33	3 035	526	2 627	51
	1945	409	3 111	28	77	11	4	23	80	14	40	166	2	217	40	—	2 394	4	29	3 024	541	2 617	51
	1946	399	3 120	29	78	11	4	23	81	12	28	200	2	237	40	—	2 374	4	26	3 042	513	2 448	51
1947	427	3 153	33	77	11	4	27	77	6	32	207	2	250	49	—	2 359	4	24	3 052	538	2 460	51	

2. Ставропигиални манастири — Monastères dépendant du Synode

Манастири Monastères	1945							1946							1947						
	Игумени — Abbés	Монашески чинове Grades des moines					Послушници Novices	Игумени — Abbés	Монашески чинове Grades des moines					Послушници Novices	Игумени — Abbés	Монашески чинове Grades des moines					Послушници Novices
архимандрити archimandrites		иеромонаси moines-prêtres	иеродякони moines-diacres	монаси и монахини — moines et religieuses	всичко — total	архимандрити archimandrites			иеромонаси moines-prêtres	иеродякони moines-diacres	монаси и монахини — moines et religieuses	всичко — total	архимандрити archimandrites			иеромонаси moines-prêtres	иеродякони moines-diacres	монаси и монахини — moines et religieuses	всичко — total		
Рилски манастир Monastère de Rila	1	7	11	3	17	38	5	1	6	12	3	18	39	6	1	7	12	3	19	41	5
Бачковски манастир Monastère de Bakhovo	1	2	5	1	8	16	4	1	1	4	1	8	14	4	1	1	5	3	6	15	4
Троянски манастир Monastère de Troyan	1	2	6	1	5	14	6	1	4	7	1	4	16	6	1	3	6	2	2	13	8
Куриловско женско монашеско братство Confrérie des religieuses de Kourilo	—	—	—	—	1	1	1	—	—	—	—	—	—	—	—	—	—	—	—	—	—
Всичко — Total	3	11	22	5	31	69	16	3	11	23	5	30	69	16	3	11	23	8	27	69	17

XX. Правосъдие — Justice

A. Дейност на съдебните учреждения — Activité des établissements judiciaires

1. Движение на делата в околийските съдилища — Mouvement des procès aux tribunaux d'arrondissement

Години Années	Брой на съдилищата Nombre de tribunaux	Несвършени в началото на годината Procès non terminés au commencement de l'année	През годината — Pendant l'année			
			постъпили procès intentés	насрочени procès à juger	решени procès jugés	прекратени Procès terminés
1936	83	61 071	277 786	342 167	229 913	49 637
1937	92	59 306	271 457	356 235	240 484	48 651
1938	92	41 616	271 915	344 985	233 045	46 908
1939	100	33 652	260 457	312 408	195 844	55 576
1940	100	42 689	260 533	341 102	215 848	50 996
1941*)	131	37 779	342 736	376 814	250 887	49 138
1942*)	130	79 396	280 050	363 413	213 939	58 344
1943*)	131	74 174	205 221	195 577	167 389	54 485
1944*)	109	75 391	132 193	121 710	85 608	52 357
1945	112	80 269	262 124	280 191	181 677	95 059
1946	114	77 167	536 277	596 290	387 236	64 090
1947	114	127411	325 327	416 811	265 895	59 314

2. Движение на делата в областните съдилища
Mouvement des procès aux tribunaux régionaux de première instance

Години Années	Брой на съдилищата Nombre de tribunaux	Несвършени в началото на годината Procès non terminés au commencement de l'année	През годината — Pendant l'année			
			постъпили procès intentés	насрочени procès à juger	решени procès jugés	прекратени procès terminés
1936	19	32 284	61 975	58 116	46 400	10 043
1937	24	37 567	63 037	68 758	55 054	13 172
1938	24	32 125	64 924	68 252	53 788	10 412
1939	25	32 848	67 520	71 148	54 806	11 134
1940	25	34 428	67 620	73 037	53 276	10 167
1941*)	37	37 239	62 155	64 883	41 997	14 323
1942*)	42	42 476	78 776	81 588	57 324	12 303
1943*)	42	50 738	88 230	97 823	58 141	16 917
1944*)	33	71 511	53 011	85 064	31 866	21 838
1945	29	67 741	67 263	79 379	45 144	22 392
1946	29	60 729	88 165	104560	57 451	16 458
1947	29	59 650	94 306	111097	71 580	15 584

*) Данните са с Македония, Тракия, Моравско и Добруджа — Les données se rapportent aussi à la Macédoine, à la région de Morava et à la Dobroudja.

3. Движение на делата в апелативните съдилища
Mouvement des procès aux Cours d'appel

Година Année Апелативни райони Régions d'appel	Несвършени в началото на годината Procès non terminés au commencement de l'année	През годината — Pendant l'année				Брой на съдиите Nombre des juges
		постъпили procès intentés	насрочени procès à juger	решени procès jugés	прекратени procès terminés	
1936	12 764	9 760	13 832	10 374	1 765	59
1937	10 085	10 916	13 959	11 243	2 154	59
1938	7 704	11 947	14 290	12 030	1 819	60
1939	5 802	10 916	12 269	10 290	1 293	60
1940	5 135	11 754	11 234	9 600	804	63
1941 *)	5 985	8 452	7 819	5 914	1 315	76
1942 *)	7 208	10 405	9 742	7 224	919	78
1943 *)	9 020	11 561	10 180	7 901	1 270	78
1944 *)	11 263	6 212	6 916	3 601	2 413	74
1945	11 461	6 740	10 931	6 701	3 550	69
1946	8 023	11 776	14 426	9 887	1 638	65
1947	7 813	12 893	14 741	10 411	1 489	68
Пловдивски de Plovdiv	1 617	3 245	3 835	2 971	422	18
Русенски de Roussé	2 650	3 781	4 321	3 045	213	18
Софийски de Sofia	3 546	5 857	6 585	4 395	854	32
Всичко total . .	7 813	12 893	14 741	10 411	1 489	68

4. Движение на делата в Върховния касационен съд
Mouvement des procès à la Haute cour de cassation

Година Année	Несвършени в началото на годината Procès non terminés au commencement de l'année	През годината — Pendant l'année			Брой на съдиите Nombre des juges
		постъпили procès intentés	насрочени procès à juger	решени procès jugés	
1936	7 903	6 922	8 711	8 568	36
1937	6 258	8 782	8 631	8 310	36
1938	6 310	8 312	8 351	8 202	36
1939	5 973	10 618	8 699	8 509	36
1945	8 082	9 902	9 488	9 150	38
1941 *)	8 791	6 933	9 296	7 484	38
1942 *)	8 241	7 892	8 602	—	37
1943 *)	4 885	8 032	7 859	—	38
1944 *)	8 403	5 345	5 540	2 446	38
1945	10 113	3 348	10 212	—	33
1946	3 996	6 475	6 454	6 213	33
1947	4 262	9 305	5 810	10 411	37

*) Данните са с Македония, Тракия, Моравско и Добруджа. — Les données se rapportent aussi à la Macédoine, à la région de Morava et à la Dobroudja.

В. Затвори — Prisons

1. Излезли от затворите през 1942—1947 г. окончателно осъдени лица според присъденото и изтърпяно наказание

Personnes définitivement condamnées, sortis des prisons en 1942—1947 d'après la peine infligée et subie

Изтърпяно наказание peine subie	Смърт — A mort		Строг тъмничен затвор Travaux forcés						Тъмничен затвор Emprisonnement						Запиране Détenion				Всичко — Total		
			доживотен à perpétuité		временен à temps				повече от 1 до 4 г. plus de 1 à 4 ans		повече от 1 месец до 1 год. plus de 1 mois à 1 ans		повече от 1 ден до 1 месец plus de 1 jour à 1 mois		повече от 1 месец до 3 месеца plus de 1 mois à 3 mois		повече от 1 ден до 1 месец plus de 1 jour à 1 mois				
					повече от 10 до 20 год. plus de 10 à 20 ans		включително от 1 до 10 год. inclusivement de 1 à 10 ans														
					м	ж	м	ж													
I Не напълно изтърпяно наказание — Peine non entièrement subie																					
Поради помилване — Par suite de grâce																					
1942	—	—	2	—	3	—	71	19	7	1	73	10	4	—	45	1	—	1	205	32	237
1943	—	—	—	—	6	—	102	15	27	4	87	18	2	1	5	—	—	—	229	38	267
1944	7	—	52	3	81	9	667	61	69	2	383	30	46	4	22	—	8	2	1 335	111	1 446
1945	—	—	16	1	36	3	493	18	4	—	68	5	7	1	—	—	1	—	625	28	653
1946	—	—	11	1	8	—	486	16	4	1	185	15	47	8	3	—	2	—	746	41	787
1947	—	—	31	—	26	—	357	26	5	1	107	11	14	—	2	—	2	—	544	38	582
Поради работа — Par suite de travail fourni																					
1942	—	—	—	—	2	—	640	7	26	—	1 083	7	4	1	54	1	—	—	1 809	16	1 825
1943	—	—	—	—	6	—	692	9	67	—	1 217	20	2	1	43	—	—	1	2 027	31	2 058
1944	—	—	—	—	—	—	246	8	43	2	529	7	4	—	14	—	—	—	836	17	853
1945	—	—	—	—	—	—	316	5	—	—	182	2	—	—	—	—	—	—	498	7	505
1946	—	—	—	—	—	—	406	1	5	—	510	12	1	1	29	—	—	—	951	14	965
1947	—	—	—	—	—	—	850	20	4	1	1 607	39	49	4	27	—	3	—	2 540	64	2 604
Поради помилване и работа — Par suite de grâce et de travail																					
1942	2	—	4	—	80	1	703	10	19	—	141	2	—	—	33	3	—	—	982	16	998
1943	1	—	11	—	70	1	878	24	140	5	321	6	—	—	22	—	—	—	1 443	36	1 479
1944	26	—	97	5	281	12	2 127	34	126	1	349	3	1	—	5	—	—	—	3 012	55	3 067
1945	4	—	16	—	96	2	586	6	4	—	19	—	—	—	—	—	—	—	725	8	733
1946	1	—	32	1	107	3	1 571	18	22	—	83	2	—	—	1	—	—	—	1 817	24	1 841
1947	—	—	69	2	204	—	1 361	19	5	—	91	4	—	—	2	1	—	—	1 732	26	1 758
Поради заплащане на глобата или част от нея — Par suite du payement de l'amende ou d'une partie d'elle																					
1942	—	—	—	—	—	—	—	—	—	—	390	6	241	10	175	5	21	1	827	22	849
1943	—	—	—	—	—	—	—	—	1	—	266	3	23	2	145	4	23	—	458	9	467
1944	—	—	—	—	—	—	—	—	—	—	19	1	1	—	11	—	2	—	33	1	34
1945	—	—	—	—	—	—	—	—	—	—	19	1	14	—	22	—	—	—	55	1	56
1946	—	—	—	—	—	—	—	—	—	—	6	—	—	—	33	—	1	—	40	—	40
1947	—	—	—	—	—	—	—	—	—	—	56	—	2	—	20	—	3	1	81	1	82
Починали — Décédés																					
1942	1	—	11	—	19	—	45	1	4	—	10	—	—	—	1	—	—	—	91	1	92
1943	1	—	6	—	11	—	50	1	2	—	16	1	3	—	2	—	2	—	93	2	95
1944	2	—	3	—	6	—	23	—	2	—	4	—	—	—	—	—	—	—	40	—	40
1945	—	—	3	—	2	—	2	—	1	—	—	—	—	—	—	—	—	—	8	—	8
1946	—	—	5	—	2	—	2	—	—	—	—	—	—	—	—	—	—	—	9	—	9
1947	—	—	5	—	4	—	19	—	—	—	3	—	—	—	—	—	—	—	31	1	32

1. Излезли от затворите през 1942 — 1947 г. окончателно осъдени лица според присъденото и изтърпяно наказание

Personnes définitivement condamnées, sorties des prisons en 1942—1947 d'après la peine infligée et subie

(Продължение и край)

(Suite et fin)

Изтърпяно наказание Peine subie	Смърт — A mort		Строг тъмничен затвор Travaux forcés						Тъмничен затвор Emprisonnement						Запирание Détention				Всичко — Total				
	м	ж	доживотен à perpétuité		временен à temps				повече от 1 до 4 г. plus de 1 à 4 ans		повече от 1 месец до 1 год. plus de 1 mois à 1 ans		повече от 1 ден до 1 месец plus de 1 jour à 1 mois		повече от 1 месец до 3 месеца plus de 1 mois à 3 mois		повече от 1 ден до 1 месец plus de 1 jour à 1 mois		м	ж	общо		
					повече от 10 до 20 год. plus de 10 à 20 ans		включително от 1 до 10 год. inclusivement de 1 à 10 ans																
			м	ж	м	ж	м	ж	м	ж	м	ж	м	ж	м	ж	м	ж					
По други причини — d'autres causes																							
1942	2	—	1	—	6	—	22	—	3	1	26	—	14	2	9	—	3	—	90	3	93		
1943	—	—	1	—	16	—	38	—	5	—	8	—	9	—	1	—	—	—	78	—	78		
1944	59	2	481	9	1 148	37	821	35	86	2	224	5	5	—	4	1	2	—	2 830	92	2 922		
1945	—	—	—	1	—	—	17	—	—	—	6	1	2	—	1	—	—	—	26	2	28		
1946	—	—	1	—	5	—	17	—	1	—	1	1	2	—	—	—	—	—	27	1	28		
1947	2	—	5	—	2	—	30	1	—	—	23	1	1	1	1	—	1	—	65	3	68		
Всичко с ненапълно изтърпели наказание — Total des personnes qui n'ont pas entièrement subi leur peine																							
1942	5	—	18	—	110	1	1 485	37	59	2	1 723	25	263	13	317	10	24	2	4 004	90	4 094		
1943	2	—	18	—	109	1	1 760	49	242	9	1 915	48	39	4	218	4	25	1	4 328	116	4 444		
1944	94	2	633	17	1 516	58	3 884	139	326	7	1 508	46	57	4	56	1	12	2	8 086	276	8 362		
1945	4	—	35	2	134	5	1 414	29	9	—	294	9	23	1	23	—	1	—	1 937	46	1 983		
1946	1	—	49	2	122	3	2 482	35	32	1	785	30	50	9	66	—	3	—	3 590	80	3 670		
1947	2	—	110	2	236	—	2 617	66	14	2	1 837	55	66	6	52	1	9	1	4 993	133	5 126		
II. Напълно изтърпели наказанието — Personnes qui ont entièrement subi leur peine																							
1942	67	1	—	—	—	—	47	1	2	—	1 492	89	5 898	606	192	33	1 133	46	8 836	776	9 612		
1943	35	—	—	—	—	—	38	3	7	—	1 444	107	5 179	483	108	6	787	71	7 598	670	8 268		
1944	27	—	—	—	—	—	29	2	2	—	666	60	2 346	220	35	2	253	27	3 358	311	3 669		
1945	1 873	3	—	—	—	—	7	—	—	—	135	10	343	33	5	—	76	7	2 444	53	2 497		
1946	5	—	—	—	—	—	23	1	—	—	439	42	1 375	169	15	3	111	6	1 963	221	2 189		
1947	4	—	—	—	—	—	48	11	1	—	1 148	99	2 359	270	21	3	160	9	3 741	392	4 133		
III. Всичко излезли от затворите — Total des personnes sorties des prisons																							
1942	72	1	18	—	110	1	1 532	38	61	2	3 215	114	6 161	619	509	43	1 162	48	12 340	856	13 706		
1943	37	—	18	—	109	1	1 798	52	249	9	3 359	155	5 218	487	326	10	812	72	11 926	786	12 712		
1944	121	2	633	17	1 516	58	3 913	141	328	7	2 174	106	2 403	224	91	3	265	29	11 444	587	12 031		
1945	1 882	3	35	2	134	5	1 421	29	9	—	429	19	366	34	28	—	77	7	4 381	99	4 480		
1946	6	—	49	2	122	3	2 505	36	32	1	1 224	72	1 425	178	81	3	114	6	5 558	301	5 859		
1947	6	—	110	2	236	—	2 665	77	15	2	3 035	154	2 425	276	73	4	169	10	8 734	525	9 259		

Бележка: В групата „напълно изтърпели смъртно наказание“ през 1942, 1943 и 1944 години се включват екзекутираните, съдени от областните съдилища. Не се включват лицата осъдени на смърт от областните военни съдилища, които в болшинството си са екзекутирани без да са били задържани в затворите.

Note. Dans le groupe des condamnés „ayant entièrement subi la peine de mort“ en 1942, 1943 et 1944 sont inclus les exécutés condamnés par les tribunaux régionaux. On n'a pas compris les personnes condamnées à la peine de mort par les cours martiales régionales, qui dans leur majeure partie, ont été exécutées sans avoir été détenues dans les prisons.

XXI. Самоубийства — Suicides

1. Самоубийства и опити за самоубийства по години

Suicides et tentatives de suicides par années

Години Années	Самоубийства — Suicides			Опити за самоубийства Tentatives de suicides			Общо — Total			Самоубийства и опити за самоубийства на 1 000 000 жители — Suicides et tenta- tives de suicide pour 1 000 000 d'habitants		
	м—h	ж—f	общо total	м—h	ж—f	общо total	м—h	ж—f	общо total	м—h	ж—f	общо total
1900	94	31	125	9	2	11	103	33	135	54	18	37
1901	101	35	136	6	—	6	107	35	142	56	19	38
1902	126	36	162	16	2	18	142	38	1 0	73	20	7
1903	86	37	123	10	6	16	96	43	139	48	23	36
1904	126	33	159	23	6	29	149	39	188	74	20	48
1905	115	42	157	20	4	24	135	46	181	66	23	45
1906	132	50	182	10	4	14	142	54	196	69	27	48
1907	131	38	169	19	3	22	150	41	191	71	20	46
1908	133	53	186	8	4	12	141	57	198	65	23	47
1909	172	44	216	11	5	16	183	49	232	85	24	55
1910	174	33	207	13	2	15	187	35	222	85	17	52
1911	174	42	216	6	6	12	180	48	228	81	22	52
1912	146	47	193	5	5	10	151	52	203	67	24	—
1919	149	49	198	7	—	7	156	49	205	60	19	40
1920	94	32	126	4	3	7	98	35	133	41	15	28
1921	179	42	221	6	—	6	185	42	227	76	17	46
1922	268	.	.	7	.	.	275	.	.	55
1923	215	.	.	25	.	.	240	.	.	47
1924	296	.	.	21	.	.	317	.	.	61
1925	234	104	338	3	7	10	237	111	348	89	42	65
1926	279	79	358	47	15	62	325	94	420	120	35	77
1927	291	98	389	81	62	143	372	160	532	135	58	96
1928	365	119	494	89	75	164	454	204	658	162	73	118
1929	336	129	455	71	64	135	407	183	590	143	65	104
1930	340	135	475	82	79	161	422	214	636	147	75	111
1931	359	155	515	97	106	203	456	262	718	156	91	124
1932	329	154	483	103	127	230	432	281	713	146	96	121
1933	340	159	499	115	136	251	455	295	750	152	99	126
1934	370	168	538	149	199	348	519	367	886	171	122	147
1935	380	160	540	136	171	307	516	331	847	168	109	139
1936	428	194	622	175	218	393	603	412	1 015	195	135	165
1937	362	222	584	202	289	491	564	511	1 075	181	166	173
1938	436	224	660	212	291	503	648	515	1 163	206	166	186
1939	451	228	679	196	286	482	647	514	1 161	205	164	185
1940	455	201	656	163	236	399	618	437	1 055	194	139	167
1941	411	219	630	107	144	251	518	363	881	154	109	131
1942	505	248	753	77	108	185	582	356	938	171	106	139
1943	510	215	725	59	88	147	569	303	872	166	89	128
1944	586	190	776	36	36	72	622	226	848	180	66	123
1945	381	159	540	31	23	54	412	182	594	118	53	86
1946	371	137	508	31	29	60	402	166	568	115	47	81

Средно годишно — Moyenne annuelle

1901—1905 .	111	36	147	15	4	19	126	40	166	63	21	43
1906—1910 .	148	44	192	12	4	16	161	47	208	75	23	50
1921—1925 .	.	.	268	.	.	14	.	.	281	.	.	55
1926—1930 .	322	112	434	74	59	133	396	171	567	141	61	101
1931—1935 .	355	159	515	120	148	268	475	307	783	159	103	131
1936—1940 .	426	214	640	190	264	454	616	478	1 094	196	154	175
1941—1946 .	460	195	655	57	71	128	518	266	784	151	78	115
1929—1946 .	408	183	591	114	146	2 0	522	329	851	165	105	135

2. Самоубийства и опити за самоубийства през 1946 година по начин на извършването
Suicides et tentatives de suicides en 1946 d'après le mode de lâperpétration

Местожителство на самоубилите се Lieu de résidence de suicidés		Извършени чрез — Commis par																Всичко Total		
		обесване — pendaison		удавяне — submersion		отравяне empoisonnement		огнестрелно оръжие arme à feu		остри и резачи пред- мети — instruments tranchants ou aigus		хвърляне от височина chute d'un lieu élevé		хвърляне под движущ се предмет — chute sous un train en marche, etc.		други и непоказани autres et non déclarés				
		м h	ж f	м h	ж f	м h	ж f	м h	ж f	м h	ж f	м h	ж f	м h	ж f	м h	ж f			
София — Sofia	самоубийства—suicides	7	2	—	1	2	5	8	2	1	—	2	—	4	2	1	1	25	13	38
	опити — tentatives	—	—	—	—	2	2	1	1	3	—	—	1	—	1	—	—	6	5	11
	общо — ensemble	7	2	—	1	4	7	9	3	4	—	2	1	4	3	1	1	31	18	49
Другите градове Autres villes	самоубийства—suicides	52	15	6	5	4	8	37	3	3	1	2	—	10	6	2	—	116	38	154
	опити — tentatives	1	1	—	1	1	7	1	1	9	1	—	—	2	—	—	—	14	11	25
	общо — ensemble	53	16	6	6	5	15	38	4	12	2	2	—	12	6	2	—	130	49	179
Селата — Villages	самоубийства—suicides	145	63	15	8	6	4	34	4	8	—	6	—	13	6	3	1	230	86	316
	опити — tentatives	1	1	—	2	3	6	2	2	4	1	—	1	1	—	—	—	11	13	24
	общо — ensemble	146	64	15	10	9	10	36	6	12	1	6	1	14	6	3	1	241	99	340
Всичко — Total 1946	самоубийства—suicides	204	80	21	14	12	17	79	9	12	1	10	—	27	14	6	2	371	137	508
	опити — tentatives	2	2	—	3	6	15	4	4	16	2	—	2	3	1	—	—	31	29	60
	общо — ensemble	206	82	21	17	18	32	83	13	28	3	10	2	30	15	6	2	402	166	568
На 100 от всичко мъже се падат жени — Pro- portion des femmes pour 100 de tous les hommes	самоубийства—suicides	39		67		142		11		8		—		52		33				37
	опити — tentatives	100		—		20		100		13		—		33		—				94
	общо — ensemble	40		81		178		16		11		20		50		33				41
1945	самоубийства—suicides	198	92	25	12	11	23	88	16	21	—	20	3	14	11	4	2	381	159	540
	опити — tentatives	2	1	1	1	2	15	8	—	16	3	2	3	—	—	—	—	31	23	54
	общо — ensemble	200	93	26	13	13	38	96	16	37	3	22	6	14	11	4	2	412	182	594
1944	самоубийства—suicides	261	104	40	29	25	28	174	14	43	4	16	2	17	7	10	2	586	190	776
	опити — tentatives	4	1	—	2	7	24	5	4	20	2	—	1	—	1	—	1	36	36	72
	общо — ensemble	265	105	40	31	32	52	179	18	63	6	16	3	17	8	10	3	622	226	848
1943	самоубийства—suicides	273	117	25	29	20	40	126	6	22	5	15	6	23	8	6	4	510	215	725
	опити — tentatives	6	5	—	2	7	64	9	5	31	8	2	1	2	2	2	1	59	88	147
	общо — ensemble	279	122	25	31	27	104	135	11	53	13	17	7	25	10	8	5	569	303	872
1942	самоубийства—suicides	257	144	44	30	20	44	113	7	30	5	7	7	30	7	4	4	505	248	753
	опити — tentatives	5	4	4	8	16	87	18	3	30	5	2	—	1	1	1	—	77	108	185
	общо — ensemble	262	148	48	38	36	131	131	10	60	10	9	7	31	8	5	4	582	356	938
Средно годишно Moyenne annuelle 1929—1946	самоубийства—suicides	187	91	28	23	27	43	108	8	22	2	9	4	23	10	4	2	408	183	591
	опити — tentatives	7	5	5	8	48	117	16	3	31	7	2	2	4	4	1	—	114	146	260
	общо — ensemble	194	96	33	31	75	160	124	11	53	9	11	6	27	14	5	2	522	329	851
На 100 от всичко мъже се падат жени — Pro- portion des femmes pour 100 de tous les hommes	самоубийства—suicides	49		82		159		7		9		44		43		50				45
	опити — tentatives	71		160		244		19		23		100		100		—				128
	общо — ensemble	49		94		213		9		17		55		52		40				63

3. Самоубийства и опити за самоубийства през 1946 година по вероятни причини
Suicides et tentatives de suicide en 1946 d'après les causes probables

Местожителство на самоубилите се Lieu de résidence des suicidés		Душевно и нервно разстройство Troubles mentaux et nerveux		Физически болести и страдания Maladies et souffrances physiques		Любов и ревност Amour et jalousie		Семейни раздори — Désagréments et discordes de famille		Разкаяние, срам и страх от наказание — Repentir, honte et peur de punition		Умора и отвращение от живота Fatigue et dégoût de la vie		Скъръб и обида — Chagrin et outrage		Мизерия — Misère		Разорение — Perte de fortune		Безработица — Chômage		Пиянство — Ivrognerie		Други — Autres		Непоказани — Non déclarées		Всичко — Total				
		м	ж	м	ж	м	ж	м	ж	м	ж	м	ж	м	ж	м	ж	м	ж	м	ж	м	ж	м	ж	м	ж	об	т			
		h	f	h	f	h	f	h	f	h	f	h	f	h	f	h	f	h	f	h	f	h	f	h	f	h	f	h	f	t		
София Sofia	самоубийства suicides	4	5	5	1	—	1	6	2	1	—	—	—	2	—	—	—	—	—	—	1	—	—	—	1	1	5	3	25	13	38	
	опити — tentatives	—	1	—	—	—	1	4	2	2	1	—	—	—	—	—	—	—	—	—	—	—	—	—	—	—	—	—	6	5	11	
	общо ensemble	4	6	5	1	—	2	10	4	3	1	—	—	2	—	—	—	—	—	—	1	—	—	—	1	1	5	3	31	18	49	
Другите градове Autres villes	самоубийства suicides	15	6	18	7	5	5	21	10	6	—	2	1	9	1	6	2	1	—	1	—	5	—	—	3	27	3	116	38	154		
	опити — tentatives	3	3	1	—	—	—	5	5	2	—	—	—	2	—	1	2	—	—	—	—	—	—	—	1	—	—	14	11	25		
	общо ensemble	18	9	19	7	5	5	26	15	8	—	2	1	11	1	7	4	1	—	1	—	5	—	—	4	27	3	130	49	179		
Селата Villages	самоубийства suicides	53	28	38	16	9	7	48	16	16	2	3	1	6	2	7	—	4	—	—	—	7	—	7	2	32	12	230	86	316		
	опити — tentatives	1	1	1	—	3	3	1	5	—	2	—	1	3	1	—	—	—	—	—	—	1	—	1	—	—	—	11	13	24		
	общо ensemble	54	29	39	16	12	10	49	21	16	4	3	2	9	3	7	—	4	—	—	—	8	—	8	2	32	12	241	99	340		
Всичко Total 1946	самоубийства suicides	72	39	61	24	14	13	75	28	23	2	5	2	17	3	13	2	5	—	2	—	12	—	8	6	64	18	371	137	508		
	опити — tentatives	4	5	2	—	3	4	10	12	4	3	—	1	5	1	1	2	—	—	—	—	1	—	1	1	—	—	31	29	60		
	общо ensemble	76	44	63	24	17	17	85	40	27	5	5	3	22	4	14	4	5	—	2	—	13	—	9	7	64	18	402	166	568		
1945	самоубийства suicides	82	54	74	25	22	14	42	33	43	4	1	2	14	4	16	6	3	—	—	—	18	—	12	5	54	12	381	159	540		
	опити — tentatives	9	1	—	1	5	3	7	9	5	2	—	—	—	3	1	1	—	—	—	—	3	—	1	3	—	—	31	23	54		
	общо ensemble	91	55	74	26	27	17	49	42	48	6	1	2	14	7	17	7	3	—	—	—	21	—	13	8	54	12	412	182	594		
1944	самоубийства suicides	99	54	84	34	21	16	33	22	116	6	18	5	20	11	21	4	7	3	—	—	17	—	18	7	132	28	586	190	776		
	опити — tentatives	7	3	3	1	1	8	5	15	9	2	—	—	2	5	3	1	2	—	—	—	4	—	—	1	—	—	36	36	72		
	общо ensemble	106	57	87	35	22	24	38	37	125	8	18	5	22	16	24	5	9	3	—	—	21	—	18	8	132	28	622	226	848		
1943	самоубийства suicides	111	85	96	40	22	24	53	25	54	6	19	4	17	22	53	7	5	1	—	—	14	—	25	—	41	—	510	215	725		
	опити — tentatives	13	5	4	5	6	25	11	26	11	6	4	2	4	11	5	8	1	—	—	—	—	—	—	—	—	—	59	88	147		
	общо ensemble	124	91	100	45	28	49	64	51	65	12	23	6	21	33	53	15	6	1	—	—	14	—	25	—	41	—	569	303	872		
1942	самоубийства suicides	120	97	108	43	22	23	47	35	44	10	13	2	19	6	46	7	5	—	—	—	14	1	18	5	49	19	505	248	753		
	опити — tentatives	7	3	5	3	9	23	17	40	13	5	1	2	4	8	7	10	—	—	—	—	1	1	3	—	7	9	3	4	77	108	185
	общо ensemble	127	100	113	46	31	46	64	75	57	15	14	4	23	14	53	17	5	—	—	—	1	1	17	1	25	14	52	23	582	356	938
Средно годишно Moyenne annuelle 1929 — 1946	самоубийства suicides	81	59	69	29	24	24	50	30	38	4	10	3	15	9	38	7	11	1	5	—	—	—	67	17	—	—	408	183	591		
	опити — tentatives	12	10	9	6	12	33	26	48	13	6	4	4	7	12	13	16	3	—	—	—	—	—	9	6	—	—	114	146	260		
	общо ensemble	93	69	78	35	36	57	76	78	51	10	14	7	22	21	51	23	14	1	11	5	—	—	76	23	—	—	522	329	851		

4. Самоубийства и опити за самоубийства през 1946 година
по вероятни причини, местожителство и възраст

Suicides et tentatives de suicides en 1946 d'après les causes probables et le lieu de résidence, par âge

Вероятни причини на самоубийствата Causes probables des suicides Местожителство на самоубилите се Lieu de résidence des suicidés	Мъже — Hommes										Жени — Femmes									
	от 10—14 год. de	15—17	18—19	20—24	25—29	30—39	40—49	50—59	60 и повече et au-dessus	всичко — total	от 10—14 год. de	15—17	18—19	20—24	25—29	30—39	40—49	50—59	60 и повече et au-dessus	всичко — total
Самоубийства — Suicides																				
Вероятни причини — Causes probables																				
Душевни и нервни разстройства Troubles mentaux et nerveux	1	2	3	4	2	11	15	13	21	72	—	3	1	5	2	8	7	2	11	39
Физически болести и страдания Maladies et souffrances physiques	—	—	1	5	2	7	14	6	26	61	—	—	—	3	1	6	9	3	2	24
Любов и ревност—Amour et jalousie	—	1	3	4	2	1	1	—	2	14	—	1	4	4	3	1	—	—	—	13
Семейни неприятности и раздори Désagréments et discordes de famille	1	6	3	10	9	20	11	8	7	75	2	3	—	3	5	5	5	—	5	28
Разкаяние, срам и страх от наказание Repentir, honte et peur de punition	—	—	5	—	4	7	5	—	2	23	—	—	—	2	—	—	—	—	—	2
Умора и отвращение от живота Fatigue et dégoût de la vie	—	—	—	—	—	2	—	—	3	5	—	—	—	—	—	1	1	—	—	2
Скръб и обида — Chagrin et outrage	—	1	1	1	4	2	—	4	4	17	—	—	1	—	—	—	1	1	—	3
Мизерия — Misère	1	—	—	2	—	1	2	2	5	13	—	1	—	—	1	—	—	—	—	2
Разорение — Perte de fortune	—	—	—	—	—	1	1	2	1	5	—	—	—	—	—	—	—	—	—	—
Безработица — Chômage	—	—	—	—	2	—	—	—	—	2	—	—	—	—	—	—	—	—	—	—
Пиянство — Ivrognerie	—	—	—	1	1	2	2	3	3	12	—	—	—	—	—	—	—	—	—	—
Други — Autres causes	1	—	1	—	1	1	2	—	2	8	—	1	1	—	—	1	2	1	—	6
Непоказани причини — Causes non déclarées	—	5	4	17	5	7	12	9	5	64	1	2	2	4	3	2	2	1	1	18
Всичко — Total	4	15	21	44	32	62	65	47	81	371	3	11	9	21	15	24	27	8	19	137
Местожителство — Lieu de résidence																				
София — Sofia	—	1	—	4	3	2	5	3	7	25	—	1	—	1	4	4	1	—	2	13
Другите градове — Autres villes	—	4	4	19	10	16	19	17	27	116	3	7	4	4	4	4	4	1	7	38
Селата — Villages	4	10	17	21	19	44	41	27	47	230	—	3	5	16	7	16	22	7	10	86
Всичко — Total 1946	4	15	21	44	32	62	65	47	81	371	3	11	9	21	15	24	27	8	19	137
1945	2	7	21	47	24	60	67	60	93	381	—	2	10	33	7	34	23	21	29	159
1944	—	18	13	79	42	111	132	77	109	586	—	9	11	32	17	32	38	25	26	190
1943	4	18	21	78	48	89	70	67	115	510	1	12	16	35	15	36	30	27	43	215
1942	7	11	25	71	42	85	71	67	126	505	2	18	10	39	17	49	41	30	42	248
Средно годишно Moyenne annuelle 1929—1946	4	15	22	58	45	68	59	51	86	408	2	12	13	31	21	31	27	21	25	183

4. Самоубийства и опити за самоубийства през 1946 година
по вероятни причини, местожителство и възраст

Suicides et tentatives de suicides en 1946 d'après les causes probables et le lieu de résidence, par âge

(Продължение и край)

(Suite et fin)

Вероятни причини на самоубийствата Causes probables des suicides	Мъже — Hommes									Жени — Femmes									
	от 10—14 год. de	15—17	18—19	20—24	25—29	30—39	40—49	50—59	60 и повече et au-dessus	всичко — total	от 10—14 год. de	15—17	18—19	20—24	25—29	30—39	40—49	50—59	60 и повече et au-dessus

Опити за самоубийства — Tentatives de suicides

Вероятни причини — Causes probables																				
Душевно и нервни разстройства Troubles mentaux et nerveux . . .	—	—	—	1	—	1	1	1	—	4	—	—	1	1	1	1	1	—	—	5
Физически болести и страдания Maladies et souffrances physiques .	—	—	—	1	—	—	—	1	—	2	—	—	—	—	—	—	—	—	—	—
Любов и ревност—Amour et jalousie	—	—	1	1	—	1	—	—	—	3	—	—	1	2	1	—	—	—	—	4
Семейни неприятности и раздори Désagréments et discordes de famille	—	—	—	2	—	5	3	—	—	10	—	—	3	6	2	—	1	—	—	12
Разкаяние, срам и страх от наказание Repentir, honte et peur de punition	—	—	—	—	2	—	—	2	—	4	—	1	1	1	—	—	—	—	—	3
Умора и отвращение от живота Fatigue et dégoût de la vie . . .	—	—	—	—	—	—	—	—	—	—	—	—	—	1	—	—	—	—	—	1
Скръб и обида — Chagrin et outrage	—	—	—	1	1	2	—	—	1	5	—	—	1	—	—	—	—	—	—	1
Мизерия — Misère	—	—	—	—	—	—	1	—	—	1	—	—	—	1	—	1	—	—	—	2
Разорение — Perte de fortune . . .	—	—	—	—	—	—	—	—	—	—	—	—	—	—	—	—	—	—	—	—
Безработица — Chômage	—	—	—	—	—	—	—	—	—	—	—	—	—	—	—	—	—	—	—	—
Пиянство — Ivrognerie	—	—	—	—	—	—	1	—	—	1	—	—	—	—	—	—	—	—	—	—
Други — Autres causes	—	—	—	1	—	—	—	—	—	1	—	1	—	—	—	—	—	—	—	1
Непоказани причини — Causes non déclarées	—	—	—	—	—	—	—	—	—	—	—	—	—	—	—	—	—	—	—	—
Всичко — Total . . .	—	—	1	7	3	9	6	4	1	31	—	2	7	12	4	2	2	—	—	29
Местожителство — Lieu de résidence																				
София — Sofia	—	—	—	2	1	1	1	1	—	6	—	—	1	3	1	—	—	—	—	5
Другите градове — Autres villes . .	—	—	—	1	1	5	4	3	—	14	—	1	1	5	1	2	1	—	—	11
Селата — Villages	—	—	1	4	1	3	1	—	1	11	—	1	5	4	2	—	1	—	—	13
Всичко — Total 1946	—	—	1	7	3	9	6	4	1	31	—	2	7	12	4	2	2	—	—	29
1945	1	1	1	12	2	6	8	—	—	31	—	3	1	7	5	5	1	1	—	23
1944	—	—	2	8	3	4	10	5	4	35	—	3	3	9	7	8	4	1	1	36
1943	—	3	5	12	7	12	11	5	4	59	—	16	12	29	9	12	5	1	4	88
1942	—	6	8	12	12	17	9	8	5	77	2	20	12	28	12	21	9	2	2	108
Средно годишно Moyenne annuelle 1929—1946	1	6	11	26	19	23	14	8	6	114	3	20	21	42	24	23	8	3	2	146

Общо самоубийства и опити — Ensemble des tentatives de suicides

Местожителство — Lieu de résidence																				
София — Sofia	—	1	—	6	4	3	6	4	7	31	—	1	1	4	5	4	1	—	2	18
Другите градове — Autres villes . .	—	4	4	20	11	21	23	20	27	130	3	8	5	9	5	6	5	1	7	49
Селата — Villages	4	10	18	25	20	47	42	27	48	241	—	4	10	20	9	16	23	7	10	99
Всичко — Total 1946	4	15	22	51	35	71	71	51	82	402	3	13	16	33	19	26	29	8	19	166
1945	3	8	22	59	26	66	75	60	93	412	—	5	11	40	12	39	24	22	29	132
1944	—	18	20	87	45	115	142	82	113	622	—	12	14	41	24	40	42	26	27	226
1943	4	21	26	90	55	101	81	72	119	569	1	28	28	64	24	48	35	28	47	303
1942	7	17	33	83	54	102	80	75	131	582	4	38	22	67	29	70	50	32	44	355
Средно годишно Moyenne annuelle 1929—1946	4	21	33	84	64	91	73	59	93	522	5	32	34	73	45	54	35	24	27	329

5. Самоубийства и опити за самоубийства през 1946 година по вероятни причини местожителство и семейно положение

Suicides et tentatives de suicide en 1946 d'après les causes probables et le lieu de résidence, par état civil

Вероятни причини на самоубийствата Causes probables des suicides	Местожителство на самоубилите се Lieu de résidence des suicidés	Мъже — Hommes						Жени — Femmes								
		неженени — célibataires	женени mariés		овдовели veufs		разведени divorcés		неомъжени — célibataires	омъжени mariées		овдовели veuves		разведени divorcées		
			всичко — total	от тях с деца dont avec enfants	всичко — total	от тях с деца dont avec enfants	всичко — total	от тях с деца dont avec enfants		всичко — total	от тях с деца dont avec enfants	всичко — total	от тях с деца dont avec enfants	всичко — total	от тях с деца dont avec enfants	
Самоубийства — Suicides																
Вероятни причини — Causes probables																
Душевно и нервни разстройства — Troubles mentaux et nerveux	14	50	¹⁾ 44	7	3	1	1	72	6	27	¹⁾ 22	5	³⁾ 5	1	—	39
Физически болести и страдания — Maladies et souffrances physiques	13	38	34	10	7	—	—	61	4	18	¹⁾ 14	1	1	1	—	24
Любов и ревност — Amour et jalousie	10	3	3	—	—	³⁾ 1	—	14	12	1	1	—	—	—	—	13
Семейни неприятности и раздори — Désagréments et discordes de famille	17	52	38	5	5	1	1	75	4	20	9	4	4	—	—	28
Разкаяние, срам и страх от наказание Repentir honte et peur de punition	7	16	²⁾ 12	—	—	—	—	23	2	—	—	—	—	—	—	2
Умора и отвращение от живота — Fatigue et dégoût de la vie	1	1	1	3	3	—	—	5	1	1	1	—	—	—	—	2
Скръб и обида — Chagrin et outrage	6	4	3	5	5	2	—	17	1	1	1	1	1	—	—	3
Мизерия — Misère	4	3	2	2	1	4	—	13	2	—	—	—	—	—	—	2
Разорение — Perte de fortune	—	4	4	—	—	1	1	5	—	—	—	—	—	—	—	—
Безработица — Chômage	1	1	1	—	—	—	—	2	—	—	—	—	—	—	—	—
Пиянство — Ivrognerie	—	10	10	2	2	—	—	12	—	—	—	—	—	—	—	—
Други — Autres causes	4	3	3	1	1	—	—	8	2	3	2	1	1	—	—	6
Непоказани причини — Causes non déclarées	30	31	25	3	3	—	—	64	9	8	5	1	1	—	—	18
Всичко — Total	107	216	180	38	30	10	3	371	43	79	55	13	13	2	—	137
Местожителство — Lieu de résidence																
София — Sofia	11	12	8	—	—	2	—	25	4	6	4	2	2	1	—	13
Другите градове — Autres villes	34	66	58	11	8	5	2	116	20	14	6	3	3	1	—	38
Селата — Villages	62	138	114	27	22	3	1	230	19	59	45	8	8	—	—	86
Всичко — Total 1946	107	216	180	38	30	10	3	371	43	79	55	13	13	2	—	137
1945	95	250	198	32	26	4	3	381	35	93	65	27	19	4	1	159
1944	160	365	274	53	40	8	6	586	40	112	75	36	27	2	—	190
1943	156	283	223	64	52	7	2	510	58	105	77	46	40	6	3	215
1942	148	280	226	65	53	12	5	505	65	134	111	46	38	2	1	248
Средно годишно Moyenne annuelle 1929—1946	134	224	180	43	36	7	3	408	54	98	71	28	23	3	1	183

¹⁾ Включително 2 случая с непоказани деца — Y compris 2 cas d'enfants non déclarés

²⁾ Включително 1 случай с непоказани деца — Y compris 1 cas d'enfants non déclarés

³⁾ Включително 1 случай с непоказано семейно положение — Y compris 1 cas d'état civil non déclaré

5. Самоубийства и опити за самоубийства през 1946 година по вероятни причини, местожителство и семейно положение

Suicides et tentatives de suicide en 1946 d'après les causes probables et le lieu de résidence, par état civil

(Продължение и край)

(Suite et fin)

Вероятни причини на самоубийствата Causes probables des suicides	Местожителство на самоубилите се Lieu de résidence des suicides	Мъже — Hommes						Жени — Femmes							
		неженени — célibataires	женени mariés		овдовели veufs		разведени divorcés		неомъжени — célibataires	омъжени mariées		овдовели veuves		разведени divorcées	
			всичко — total	от тях с деца dont avec enfants	всичко — total	от тях с деца dont avec enfants	всичко — total	от тях с деца dont avec enfants		всичко — total	от тях с деца dont avec enfants	всичко — total	от тях с деца dont avec enfants	всичко — total	

Опити за самоубийства — Tentatives de suicide

Вероятни причини — Causes probables																
Душевно и нервни разстройства — Troubles mentaux et nerveux . . .	1	3	3	—	—	—	—	4	3	2	—	—	—	—	—	5
Физически болести и страдания — Maladies et souffrances physiques .	1	1	1	—	—	—	—	2	—	—	—	—	—	—	—	—
Любов и ревност — Amour et jalousie	2	1	1	—	—	—	—	3	3	1	—	—	—	—	—	4
Семейни неприятности и раздори — Désagréments et discordes de famille	1	7	4	1	1	1	—	10	3	9	—	—	—	—	—	12
Разкаяние, срам и страх от наказание — Repentir, honte et peur de punition	2	2	2	—	—	—	—	4	3	—	—	—	—	—	—	3
Умора и стравнение от живота — Fatigue et dégoût de la vie	—	—	—	—	—	—	—	—	1	—	—	—	—	—	—	1
Скръб и обида — Chagrin et outrage	3	2	—	—	—	—	—	5	1	—	—	—	—	—	—	1
Мизерия — Misère	1	—	—	—	—	—	—	1	—	1	—	—	—	—	—	2
Разорение — Perte de fortune	—	—	—	—	—	—	—	—	—	—	—	—	—	—	—	—
Безработица — Chômage	—	—	—	—	—	—	—	—	—	—	—	—	—	—	—	—
Пиянство — Ivrognerie	—	1	1	—	—	—	—	1	—	—	—	—	—	—	—	—
Други — Autres causes	—	—	—	1	—	—	—	1	1	—	—	—	—	—	—	1
Непоказани причини — Causes non déclarées	—	—	—	—	—	—	—	—	—	—	—	—	—	—	—	—
Всичко — Total	11	17	12	2	1	1	—	31	15	13	—	—	—	1	—	29
Местожителство — Lieu de résidence																
София — Sofia	2	4	3	—	—	—	—	6	4	1	—	—	—	—	—	5
Другите градове — Autres villes . . .	3	9	7	1	1	1	—	14	3	7	—	—	—	1	—	11
Селата — Villages	6	4	2	1	—	—	—	11	8	5	—	—	—	—	—	13
Всичко — Total 1946	11	17	12	2	1	1	—	31	15	13	—	—	—	1	—	29
1945	15	15	7	1	1	—	—	31	10	12	8	1	1	—	—	23
1944	14	20	15	2	2	—	—	36	16	19	14	—	—	1	—	36
1943	24	31	24	4	3	—	—	59	45	35	19	4	3	4	4	88
1942	29	44	35	1	1	3	1	77	51	45	29	7	6	5	2	103
Средно годишно Moyenne annuelle 1929—1946	55	51	34	5	3	3	1	114	78	54	32	7	5	7	2	146

Общо самоубийства и опити — Ensemble des suicides et tentatives de suicide

Местожителство — Lieu de résidence																
София — Sofia	13	16	11	—	—	2	—	31	8	7	4	2	2	1	—	18
Другите градове — Autres villes . . .	37	75	65	12	9	6	2	130	23	21	6	3	3	2	—	49
Селата — Villages	68	142	116	28	22	3	1	241	27	64	45	8	8	—	—	99
Всичко — Total 1946	118	233	192	40	31	11	3	402	58	92	55	13	13	3	—	166
1945	110	265	205	33	27	4	3	412	45	105	78	28	20	4	1	182
1944	174	385	289	55	42	8	6	622	55	131	89	36	27	3	—	226
1943	180	314	250	68	55	7	2	569	103	140	86	50	43	10	7	303
1942	177	324	261	66	54	15	6	582	117	179	140	53	44	7	3	356
Средно годишно Moyenne annuelle 1929—1946	189	275	214	48	39	10	4	522	132	152	102	35	27	10	4	329

6. Самоубийства и опити за самоубийства през 1946 година

Suicides et tentatives de suicide en 1946 d'après

Вероятни причини на самоубийствата Местожителство на самоубилите се	Мъже — Hommes												Total
	Неграмотни — illetrés	Образование — Instruction										Непоказано — Non déclarée	
		първоначално primaire		прогимназиално progymnasiale		гимназиално gymnasiale		специално и професионално spéciale et professionnelle		висше supérieure			
		завършено achevée	незавършено inachevée	завършено achevée	незавършено inachevée	завършено achevée	незавършено inachevée	завършено achevée	незавършено inachevée	завършено achevée	незавършено inachevée		
Самоубийства —													
Вероятни причини													
Душевно и нервно разстройство . . .	7	27	¹⁾ 9	13	4	5	4	1	—	1	—	1	72
Физически болести и страдание . . .	10	20	6	11	3	5	1	—	1	2	—	2	61
Любов и ревност	—	3	—	7	2	—	—	—	—	1	—	1	14
Семейни неприятности и раздори . .	6	29	12	17	4	4	2	—	—	—	1	—	75
Разкаяние, срам и страх от наказание	—	7	3	5	2	2	1	—	—	1	—	—	23
Умора и отвържение от живота . . .	1	2	1	—	—	—	1	—	—	—	—	—	5
Скръб и сбида	2	5	1	2	2	1	3	—	—	1	—	—	17
Мизерия	2	5	1	1	2	1	—	1	—	—	—	—	13
Разорение	—	3	1	—	1	—	—	—	—	—	—	—	5
Безработица	—	—	—	2	—	—	—	—	—	—	—	—	2
Пиянство	2	5	²⁾ 1	2	1	—	1	—	—	—	—	—	12
Други	1	3	2	1	—	—	—	—	—	—	1	—	8
Непоказани	5	15	5	14	6	1	6	1	2	1	—	8	64
Всичко	36	124	42	75	27	19	19	3	3	7	2	14	371
Местожителство													
София	—	3	—	4	1	5	3	—	1	2	1	5	25
Другите градове	7	26	8	29	14	9	9	3	2	5	1	3	116
Селата	29	95	34	42	12	5	7	—	—	—	—	6	230
Всичко 1946	36	124	42	75	27	19	19	3	3	7	2	14	371
1945	32	115	³⁾ 50	58	36	26	25	8	1	17	—	13	331
1944	61	159	51	85	51	45	43	17	4	46	3	21	586
1943	78	156	76	78	32	27	32	10	4	11	4	2	510
1942	104	123	⁴⁾ 71	87	40	23	25	7	8	12	3	2	505
Средно годишно 1929—1946	63	119	43	57	37	21	27	9	3	13	4	7	408
Опити за самоубийства —													
Вероятни причини													
Душевно и нервно разстройство . . .	—	1	—	1	—	1	—	1	—	—	—	—	4
Физически болести и страдания . . .	—	—	—	1	1	—	—	—	—	—	—	—	2
Любов и ревност	—	1	—	1	—	—	—	—	1	—	—	—	3
Семейни неприятности и раздори . .	1	1	1	1	2	—	3	—	—	1	—	—	10
Разкаяние, срам и страх от наказание	1	—	—	—	1	1	—	—	—	—	1	—	4
Умора и отвържение от живота . . .	—	—	—	—	—	—	—	—	—	—	—	—	—
Скръб и обида	1	2	—	1	1	—	—	—	—	—	—	—	5
Мизерия	—	—	—	1	—	—	—	—	—	—	—	—	1
Пиянство	—	1	—	—	—	—	—	—	—	—	—	—	1
Други	1	—	—	—	—	—	—	—	—	—	—	—	1
Всичко	4	6	1	6	5	2	3	1	1	1	1	—	31
Местожителство													
София	—	—	—	1	1	—	2	—	—	1	1	—	6
Другите градове	2	—	1	3	4	2	1	1	—	—	—	—	14
Селата	2	6	—	2	—	—	—	—	1	—	—	—	11
Всичко 1946	4	6	1	6	5	2	3	1	1	1	1	—	31
1945	—	3	1	11	10	2	2	—	—	2	—	—	31
1944	5	9	3	5	—	3	7	2	—	—	2	—	35
1943	7	12	8	10	6	2	9	2	—	2	1	—	59
1942	5	15	6	18	10	6	11	3	—	2	1	—	77
Средно годишно 1929—1946	7	23	11	21	17	8	16	4	1	2	2	2	114
Общо самоубийства и опити —													
Местожителство													
София	—	3	—	5	2	5	5	—	1	3	2	5	31
Другите градове	9	26	9	32	18	11	10	4	2	5	1	3	130
Селата	31	101	34	44	12	5	7	—	1	—	—	6	241
Всичко 1946	40	130	43	81	32	21	22	4	4	8	3	14	402
1945	32	118	51	69	46	28	27	8	1	19	—	13	412
1944	66	168	54	90	51	48	50	19	4	46	5	21	622
1943	85	168	84	88	38	29	41	12	4	13	5	2	569
1942	109	138	77	105	50	29	36	10	8	14	4	2	582
Средно годишно 1929—1946	70	142	59	78	54	29	43	13	4	15	6	9	522

¹⁾ Включително 2 самоуци, ²⁾ Включително 1 самоук, ³⁾ Включително 4 самоуци, ⁴⁾ Включително 5 самоуци

по вероятни причини, местожителство и образование

les causes probables et le lieu de résidence, par instruction

Жени — Femmes												Всичко — Total	На 100 самоубити мъже се падат жени — Proportion des femmes pour 100 hom. suicidés	Causes probables des suicides Lieu de résidence des suicidés	
Неграмотни — illettrés	Образование — Instruction										Непоказано — Non déclarée				
	първоначално primaire		прогимназиално progymnasiale		гимназиално gymnasiale		специално и професионално spéciale et professionnelle		висше supérieure						
завършено achevée	незавършено inachevée	завършено achevée	незавършено inachevée	завършено achevée	незавършено inachevée	завършено achevée	незавършено inachevée	завършено achevée	незавършено inachevée	завършено achevée	незавършено inachevée				
14	8	8	3	3	2	1	—	—	—	—	—	39	54	Troubles mentaux et nerveux	
6	7	5	2	2	1	1	—	—	—	—	—	24	39	Maladies et souffrances physique	
—	1	—	4	2	—	3	1	—	—	—	—	13	93	Amour et jalousie	
8	8	—	5	4	—	2	—	1	—	—	—	28	37	Désagréments et discordes de famille	
—	—	—	2	—	—	—	—	—	—	—	—	2	9	Repentir, honte et peur de punition	
1	1	—	1	—	—	—	—	—	—	—	—	2	40	Fatigue et dégoût de la vie	
—	—	—	—	—	—	—	—	—	—	—	—	3	18	Chagrin, outrage	
—	—	—	—	—	—	—	—	—	—	—	—	2	15	Misère	
—	—	—	—	—	—	—	—	—	—	—	—	—	—	—	Perte de fortune
—	—	—	—	—	—	—	—	—	—	—	—	—	—	—	Chômage
3	—	—	—	—	—	2	1	—	—	—	—	6	75	Ivrognerie	
2	5	5	—	1	1	1	—	—	—	2	—	1	18	Autres causes	
34	31	18	17	12	5	12	2	1	2	2	2	1	137	28	Non déclarées
1	1	2	—	1	3	2	1	—	1	—	—	1	13	37	Total
7	6	2	6	5	2	7	1	1	—	1	1	—	38	52	Sofia
26	24	14	11	6	—	3	—	—	1	1	—	86	33	Autres villes	
34	31	18	17	12	5	12	2	1	2	2	1	137	37	Villages	
42	38	15	17	9	17	8	3	1	—	2	7	159	42	Total 1946	
49	45	15	23	13	10	16	1	2	7	2	7	190	42	1945	
78	52	17	20	14	10	13	2	1	1	4	3	215	42	1944	
88	70	1)29	14	12	14	10	3	—	5	2	1	248	49	1943	
61	46	20	15	13	9	10	2	1	2	1	3	183	45	1942	
															Moyenne annuelle 1929—1946

Suicides

Tentatives de suicides

Жени — Femmes												Всичко — Total	На 100 самоубити мъже се падат жени — Proportion des femmes pour 100 hom. suicidés	Causes probables des suicides Lieu de résidence des suicidés	
Неграмотни — illettrés	Образование — Instruction										Непоказано — Non déclarée				
	първоначално primaire		прогимназиално progymnasiale		гимназиално gymnasiale		специално и професионално spéciale et professionnelle		висше supérieure						
завършено achevée	незавършено inachevée	завършено achevée	незавършено inachevée	завършено achevée	незавършено inachevée	завършено achevée	незавършено inachevée	завършено achevée	незавършено inachevée	завършено achevée	незавършено inachevée				
—	—	—	1	2	—	—	—	1	1	—	—	5	125	Troubles mentaux et nerveux	
—	—	—	—	—	—	—	—	—	—	—	—	—	—	—	Maladies et souffrances physique
—	—	—	1	2	—	1	—	—	—	—	—	4	133	Amour et jalousie	
—	1	—	3	4	1	1	—	2	—	—	—	12	120	Désagréments et discordes de famille	
—	1	—	—	—	—	2	—	—	—	—	—	3	75	Repentir, honte et peur de punition	
—	—	—	1	—	—	—	—	—	—	—	—	1	—	—	Fatigue et dégoût de la vie
—	—	—	—	1	—	—	—	—	—	—	—	1	20	Chagrin, outrage	
—	—	1	1	—	—	—	—	—	—	—	—	2	20	Misère	
—	—	—	—	—	—	—	—	—	—	—	—	—	—	—	Ivrognerie
—	—	—	—	—	—	1	—	—	—	—	—	1	100	Autres causes	
—	2	1	7	9	1	5	—	3	1	—	—	29	94	Total	
—	—	—	1	—	—	2	—	1	1	—	—	5	83	Sofia	
—	1	1	2	4	—	2	—	1	—	—	—	11	79	Autres villes	
—	1	—	4	5	1	1	—	1	—	—	—	13	118	Villages	
—	2	1	7	9	1	5	—	3	1	—	—	29	94	Total 1946	
4	4	1	1	4	2	1	4	1	—	1	—	23	74	1945	
4	10	1	4	8	4	5	—	—	—	—	—	36	100	1944	
7	34	6	12	8	5	13	3	—	—	—	—	88	149	1943	
19	26	1)10	17	17	5	11	1	—	—	2	—	108	140	1942	
17	33	15	24	21	8	19	3	2	1	1	2	146	128	Moyenne annuelle 1929—1946	

Ensemble de suicides et tentatives de suicides

Жени — Femmes												Всичко — Total	На 100 самоубити мъже се падат жени — Proportion des femmes pour 100 hom. suicidés	Lieu de résidence
Неграмотни — illettrés	Образование — Instruction										Непоказано — Non déclarée			
	първоначално primaire		прогимназиално progymnasiale		гимназиално gymnasiale		специално и професионално spéciale et professionnelle		висше supérieure					
завършено achevée	незавършено inachevée	завършено achevée	незавършено inachevée	завършено achevée	незавършено inachevée	завършено achevée	незавършено inachevée	завършено achevée	незавършено inachevée	завършено achevée	незавършено inachevée			
1	1	2	1	1	3	4	1	1	2	—	1	18	58	Sofia
7	7	3	8	9	2	9	1	2	—	1	—	49	38	Autres villes
26	25	14	15	11	1	4	—	1	1	1	—	99	41	Villages
34	33	19	24	21	6	17	2	4	3	2	1	166	41	Total 1946
46	42	16	18	13	19	9	7	2	—	3	7	182	44	1945
53	55	16	27	21	14	21	1	2	7	2	7	226	36	1944
85	86	23	32	22	15	26	5	2	1	3	3	303	53	1943
107	96	39	31	29	19	21	4	—	5	4	1	356	61	1942
78	79	35	39	34	16	29	5	3	3	3	5	329	63	Moyenne annuelle 1929—1946

1) Y compris 2 autodidactes, 2) y compris 1 autodidacte, 3) y compris 4 autodidactes, 4) y compris 5 autodidactes.

7. Самоубийства и опити за самоубийства през 1946 година по вероятни причини, местожителство и време на извършването

Suicides et tentatives de suicide: en 1946 d'après les causes probables, le lieu de résidence et le temps de la perpétration

Вероятни причини на самоубийствата Causes probables des suicides	Месеци — Mois												Дни — Jours			Часове — Heures				
	януари — janvier	февруари — février	март — mars	април — avril	май — mai	юни — juin	юли — juillet	август — août	септември — septembre	октомври — octobre	ноември — novembre	декември — décembre	всичко — total	неделя или празничен ден dimanche ou jour de fête	понеделник или следпразничен ден lundi ou après le jour de fête	други дни на седмицата autres jours de la semaine	през нощта (0—6 часа) pendant la nuit (0—6 heures)	преди обед (6—12 часа) avant midi (6—12 heures)	след обед (12—18 часа) après midi (12—18 heures)	вечерта (18—24 часа) le soir (18 à 24 heures)

Самоубийства — Suicides Мъже — Hommes

Вероятни причини — Causes probables	януари	февруари	март	април	май	юни	юли	август	септември	октомври	ноември	декември	всичко	неделя или празничен ден	понеделник или следпразничен ден	други дни на седмицата	през нощта (0—6 часа)	преди обед (6—12 часа)	след обед (12—18 часа)	вечерта (18—24 часа)	непоказан момент
Душевно и нервно разстройство — Troubles mentaux et nerveux	3	8	8	16	8	6	9	4	3	3	2	2	72	11	12	49	11	17	20	14	10
Физически болести и страдания — Maladies et souffrances physiques	2	4	4	9	6	2	9	5	6	8	3	3	61	10	9	42	8	18	16	15	4
Любов и ревност — Amour et jalousie	2	—	3	1	—	3	2	—	1	—	2	—	14	2	3	9	1	6	4	2	1
Семейни неприятности и раздори — Désagréments et discordes de famille	8	5	4	5	13	7	12	6	3	4	5	3	75	21	8	46	9	27	16	19	4
Разкаяние, срам и страх от наказание — Repentir, honte et peur de punition	2	3	—	3	2	4	2	1	2	3	1	—	23	3	2	18	5	6	7	4	1
Умора и отвращение от живота — Fatigue et dégoût de la vie	1	—	—	—	1	—	—	—	—	2	1	—	5	2	1	2	—	1	1	3	—
Скърб и обида — Chagrin et outrage	—	—	1	3	5	4	—	1	—	—	2	1	17	4	4	9	—	3	5	6	3
Мизерия — Misère	1	—	1	1	1	1	4	—	1	1	1	1	13	2	1	10	3	2	4	4	—
Разорение — Perte de fortune	1	—	—	1	—	1	—	—	—	1	1	—	5	3	—	2	1	1	1	2	—
Безработица — Chômage	—	—	1	1	—	—	—	—	—	—	—	—	2	—	—	2	1	—	1	—	—
Пиянство — Ivrognerie	1	3	1	1	1	2	2	—	—	—	—	1	12	1	5	6	3	—	5	2	2
Други — Autres causes	2	1	—	—	2	—	—	—	2	1	—	—	8	—	3	5	1	1	2	2	2
Непоказани — Causes non déclarés	4	6	5	7	8	3	7	9	4	4	6	1	64	16	6	42	12	20	12	12	8
Всичко — Total	27	30	28	48	47	33	47	26	20	23	25	12	371	75	54	242	55	102	94	85	35
Местожителство — Lieu de résidence																					
София — Sofia	2	3	4	6	1	2	2	—	2	—	—	3	25	4	1	20	4	7	8	5	1
Другите градове — Autres villes	9	6	7	8	12	12	20	9	5	10	12	6	116	22	22	72	13	38	28	30	7
Селата — Villages	16	21	17	34	34	19	25	17	13	18	13	3	230	49	31	150	38	57	58	50	27
Всичко — Total 1946	27	30	28	48	47	33	47	26	20	23	25	12	371	75	54	242	55	102	94	85	35
1945	31	37	35	43	38	38	37	37	20	22	17	26	381	58	74	249	85	105	107	73	11
1944	28	30	42	40	54	47	48	45	99	65	47	41	586	102	104	380	122	175	152	91	40
1943	30	31	44	54	65	57	54	50	38	27	34	26	510	95	99	316	84	177	140	74	35
1942	21	31	37	58	52	62	45	41	39	36	42	41	505	91	82	332	81	134	169	84	37
Средно годишно — Moyenne annuelle 1929—1946	25	27	36	40	48	42	41	34	33	29	28	25	408	77	72	259	65	117	122	78	26

Жени — Femmes

Вероятни причини — Causes probables	януари	февруари	март	април	май	юни	юли	август	септември	октомври	ноември	декември	всичко	неделя или празничен ден	понеделник или следпразничен ден	други дни на седмицата	през нощта (0—6 часа)	преди обед (6—12 часа)	след обед (12—18 часа)	вечерта (18—24 часа)	непоказан момент
Душевно и нервно разстройство — Troubles mentaux et nerveux	5	2	4	4	1	4	4	5	2	4	2	2	39	3	6	30	6	10	17	4	2
Физически болести и страдания — Maladies et souffrances physiques	2	2	1	3	3	—	3	2	2	1	—	5	24	6	3	15	8	4	6	4	2
Любов и ревност — Amour et jalousie	1	—	—	2	1	3	1	2	—	1	1	1	13	2	2	9	4	3	2	3	1
Семейни неприятности и раздори — Désagréments et discordes de famille	1	5	3	3	2	2	6	—	—	3	2	1	28	4	4	20	3	10	8	6	1
Разкаяние, срам и страх от наказание — Repentir, honte et peur de punition	—	—	—	1	—	1	—	—	—	—	—	—	2	—	—	2	—	1	1	—	—
Умора и отвращение от живота — Fatigue et dégoût de la vie	—	1	—	—	—	—	—	—	—	1	—	—	2	—	—	2	1	—	—	1	—
Скърб и обида — Chagrin et outrage	—	—	1	—	—	—	—	—	1	1	—	—	3	—	—	3	—	1	1	1	—
Мизерия — Misère	1	—	1	—	—	—	—	—	—	—	—	—	2	1	—	1	1	—	—	1	—
Разорение — Autres causes	—	—	—	—	—	—	—	—	—	—	—	—	—	—	—	—	—	—	—	—	—
Други — Autres causes	—	—	—	—	2	—	1	—	1	—	1	1	6	1	3	2	—	1	1	4	—
Непоказани — Causes non déclarées	—	4	—	3	1	1	3	3	1	1	1	—	18	5	2	11	3	7	7	1	—
Всичко — Total	10	14	10	16	10	11	18	12	7	12	7	10	137	22	20	95	26	37	43	25	6
Местожителство — Lieu de résidence																					
София — Sofia	—	1	2	—	1	3	2	1	—	1	—	2	13	1	2	10	1	4	4	3	1
Другите градове — Autres villes	5	3	2	2	3	1	7	2	2	3	3	5	38	9	4	25	10	7	10	10	1
Селата — Villages	5	10	6	14	6	7	9	9	5	8	4	3	86	12	14	60	15	26	29	12	4
Всичко — Total 1946	10	14	10	16	10	11	18	12	7	12	7	10	137	22	20	95	26	37	43	25	6
1945	10	9	11	10	16	15	26	21	12	13	13	3	159	23	38	98	25	51	51	32	—
1944	9	11	9	19	23	20	27	17	16	8	18	13	190	32	37	121	35	65	59	25	6
1943	15	9	17	22	24	21	26	20	21	13	16	11	215	46	41	128	36	74	67	31	7
1942	5	13	17	24	27	37	32	20	27	19	13	14	248	36	34	173	41	94	71	33	9
Средно годишно — Moyenne annuelle 1929—1946	9	10	15	16	23	22	22	17	15	13	11	10	183	32	32	119	27	58	59	31	8

1) Включително един случай с непоказан ден — Y compris 1 cas de jour non déclaré.

8. Самоубийства и опити за самоубийства през 1946 година
Suicides et tentatives de suicides en 1946

Области на стопанска дейност	Социално положение*)	Душевно и нервно разстройство Troubles mentaux et nerveux		Физически болести и страдания Maladies et souffrances physiques		Любов и ревност Amour et jalousie		Семейни неприятности и раздори Désagréments et discords de famille		Разкаяния, срам и страх от наказание Repentir, honte et peur de punition		Умора и отвращение от живота Fatigue et dégoût de la vie		Скърб и обида Chagrin et outrage		Мизерия — Misère		Разорение. Perte de fortune	
		М	Ж	М	Ж	М	Ж	М	Ж	М	Ж	М	Ж	М	Ж	М	Ж	М	Ж
		h	f	h	f	h	f	h	f	h	f	h	f	h	f	h	f	h	f
Самоубийства —																			
I. Земеделие	С	32	—	23	2	—	—	21	1	4	—	—	—	1	—	1	—	—	—
	П	7	24	4	14	2	4	10	9	1	—	—	—	2	1	—	—	—	—
	Сл	1	—	—	—	—	—	—	—	—	—	—	—	—	—	—	—	—	—
II. Мини, кариери, солници	Р	1	—	1	—	4	—	5	2	3	—	—	—	—	—	—	—	—	—
	неактивни	4	3	5	1	—	2	3	3	—	—	1	—	—	—	—	—	—	—
	Сл	—	—	—	—	—	—	—	—	—	—	—	—	—	—	—	—	—	—
III. Преработка на материали	Р	—	—	—	—	—	—	—	—	—	—	—	—	—	—	—	—	—	—
	С	3	—	6	—	1	1	3	1	—	—	—	—	1	—	—	—	—	—
	П	2	—	—	—	—	—	—	—	—	—	—	—	—	—	—	—	—	—
IV. Пренос, съобщения	Сл	—	—	—	—	—	—	—	—	—	—	—	—	—	—	—	—	—	—
	Р	—	—	—	—	—	—	—	—	—	—	—	—	—	—	—	—	—	—
	неактивни	—	1	—	—	—	2	—	—	—	—	—	—	—	1	—	—	—	—
V. Търговия, кредит, застраховки	С	2	—	3	—	1	—	3	—	—	—	—	—	—	—	—	—	—	—
	П	1	—	—	—	—	—	—	—	—	—	—	—	—	—	—	—	—	—
	Сл	1	—	—	—	—	—	—	—	—	—	—	—	—	—	—	—	—	—
VI. Домашни и лични услуги	Р	—	—	—	—	—	—	—	—	—	—	—	—	—	—	—	—	—	—
	С	1	—	—	—	—	—	—	—	—	—	—	—	—	—	—	—	—	—
	П	—	—	—	—	—	—	—	—	—	—	—	—	—	—	—	—	—	—
VII. Здравеопазване, лечение	Р	—	—	—	—	—	—	—	—	—	—	—	—	—	—	—	—	—	—
	Сл	—	1	—	—	—	1	—	—	—	—	—	—	—	—	—	—	—	—
	неактивни	—	—	—	—	—	—	—	—	—	—	—	—	—	—	—	—	—	—
VIII. От тях: лекари, зъболекари, ветеринарни лекари и аптекари	С	—	—	—	—	—	—	—	—	—	—	—	—	—	—	—	—	—	—
	Сл	—	—	—	—	—	—	—	—	—	—	—	—	—	—	—	—	—	—
	неактивни	—	—	—	—	—	—	—	—	—	—	—	—	—	—	—	—	—	—
IX. Наука, изкуство, образование, религия	С	—	—	—	—	—	—	—	—	—	—	—	—	—	—	—	—	—	—
	Сл	1	—	1	—	—	—	—	—	—	—	—	—	—	—	—	—	—	—
	неактивни	—	—	—	—	—	—	—	—	—	—	—	—	—	—	—	—	—	—
X. Обществено устройство	Сл	—	—	1	—	—	—	—	—	—	—	—	—	—	—	—	—	—	—
	Р	1	—	1	—	1	—	2	—	4	—	—	—	—	—	—	—	—	—
	Сл	—	—	—	—	—	—	—	—	—	—	—	—	—	—	—	—	—	—
XI. Общи работници	Р	—	—	—	—	—	—	—	—	—	—	—	—	—	—	—	—	—	—
	неактивни	—	2	2	—	2	—	3	—	—	—	—	—	—	—	—	—	—	—
	Р	4	—	1	—	—	—	5	—	2	—	—	—	—	—	—	—	—	—
XII. Пенсионери и рентниери	С	—	—	—	—	—	—	—	—	—	—	—	—	—	—	—	—	—	—
	неактивни	—	3	—	2	—	—	—	—	—	—	—	—	—	—	—	—	—	—
	С	3	2	4	—	1	—	1	2	1	—	—	—	—	—	—	—	—	—
XIII. Лица издържани от учреждения, дружества, фондации	С	—	—	—	—	—	—	—	—	—	—	—	—	—	—	—	—	—	—
	неактивни	—	—	—	—	—	—	—	—	—	—	—	—	—	—	—	—	—	—
	С	42	2	38	2	3	1	30	4	7	—	—	—	—	—	—	—	—	—
Общо	П	9	24	4	14	2	4	10	9	2	1	—	—	—	—	—	—	—	—
	Сл	4	1	2	—	1	1	4	2	6	—	—	—	—	—	—	—	—	—
	Р	11	1	5	2	6	1	24	2	8	1	2	—	—	—	—	—	—	—
Всичко 1946	Р	—	—	3	—	2	—	3	—	—	—	—	—	—	—	—	—	—	—
	неактивни	6	11	9	6	—	6	4	11	—	—	—	—	—	—	—	—	—	—
	С	72	39	61	24	14	13	75	23	23	2	5	2	17	3	13	2	5	—
1945	С	82	54	74	25	22	14	42	33	43	4	1	2	14	4	16	6	3	—
1944	С	99	54	84	34	21	16	33	22	116	6	18	5	20	11	21	4	7	3
1943	С	112	86	96	40	22	24	53	25	54	5	19	4	16	7	53	7	5	1
1942	С	120	97	108	43	22	23	47	35	44	10	13	2	19	6	46	7	5	—

*) Социално положение: С—самостоятелни; П—помощници; Сл=служачи; Р=работници; Ро=обществени работници.

8. Самоубийства и опити за самоубийства през 1946 година
Suicides et tentatives de suicides en 1946

(Продължение и край)

Области на стопанска дейност	Социално положение*)	Душевно и нервно разстройство Troubles mentaux et nerveux		Физически болести и страдания Maladies et souffrances physiques		Любов и ревност Amour et jalousie		Семейни неприятности и раздори Désagréments et discords de famille		Разкаяния, срам и страх от наказание Repentir, honte et peur de punition		Умора и отвращение от живота Fatigue et dégoût de la vie		Скръб и обида Chagrin et outrage		Мизерия — Misère		Разорение Perte de fortune	
		м	ж	м	ж	м	ж	м	ж	м	ж	м	ж	м	ж	м	ж	м	ж
		h	f	h	f	h	f	h	f	h	f	h	f	h	f	h	f	h	f
Опити за самоубийства —																			
I. Земеделие	С	—	—	—	—	—	—	—	—	—	—	—	—	—	—	—	—	—	—
	П	1	—	—	—	—	—	—	—	—	—	—	—	—	—	—	—	—	—
III. Преработка на материали	С	—	—	—	—	—	—	—	—	—	—	—	—	—	—	—	—	—	—
	П	1	—	—	—	—	—	—	—	—	—	—	—	—	—	—	—	—	—
IV. Пренос, съобщения	С	—	—	—	—	—	—	—	—	—	—	—	—	—	—	—	—	—	—
	П	—	—	—	—	—	—	—	—	—	—	—	—	—	—	—	—	—	—
V. Търговия, кредит, застраховки	С	—	—	—	—	—	—	—	—	—	—	—	—	—	—	—	—	—	—
	Сл	1	—	—	—	—	—	—	—	—	—	—	—	—	—	—	—	—	—
VI. Домашни и лични услуги	С	—	—	—	—	—	—	—	—	—	—	—	—	—	—	—	—	—	—
	Сл	—	—	—	—	—	—	—	—	—	—	—	—	—	—	—	—	—	—
VIII. Здравеопазване, лечение	С	—	—	—	—	—	—	—	—	—	—	—	—	—	—	—	—	—	—
	Сл	—	—	—	—	—	—	—	—	—	—	—	—	—	—	—	—	—	—
IX. Наука, изкуство, образование, религия	Сл	—	—	—	—	—	—	—	—	—	—	—	—	—	—	—	—	—	—
	Сл	—	—	—	—	—	—	—	—	—	—	—	—	—	—	—	—	—	—
От тях: учители	Сл	—	—	—	—	—	—	—	—	—	—	—	—	—	—	—	—	—	—
	Сл	—	—	—	—	—	—	—	—	—	—	—	—	—	—	—	—	—	—
X. Обществено устройство	С	—	—	—	—	—	—	—	—	—	—	—	—	—	—	—	—	—	—
	Сл	—	—	—	—	—	—	—	—	—	—	—	—	—	—	—	—	—	—
XI. Общи работници	С	—	—	—	—	—	—	—	—	—	—	—	—	—	—	—	—	—	—
	Сл	—	—	—	—	—	—	—	—	—	—	—	—	—	—	—	—	—	—
XII. Пенсионери и рентиери	С	—	—	—	—	—	—	—	—	—	—	—	—	—	—	—	—	—	—
	Сл	—	—	—	—	—	—	—	—	—	—	—	—	—	—	—	—	—	—
Непоказано занятие	С	—	—	—	—	—	—	—	—	—	—	—	—	—	—	—	—	—	—
	Сл	—	—	—	—	—	—	—	—	—	—	—	—	—	—	—	—	—	—
Общо:	С	—	—	—	—	—	—	—	—	—	—	—	—	—	—	—	—	—	—
	Сл	—	—	—	—	—	—	—	—	—	—	—	—	—	—	—	—	—	—
Всичко 1946	С	—	—	—	—	—	—	—	—	—	—	—	—	—	—	—	—	—	—
	Сл	—	—	—	—	—	—	—	—	—	—	—	—	—	—	—	—	—	—
1945	С	—	—	—	—	—	—	—	—	—	—	—	—	—	—	—	—	—	—
	Сл	—	—	—	—	—	—	—	—	—	—	—	—	—	—	—	—	—	—
1944	С	—	—	—	—	—	—	—	—	—	—	—	—	—	—	—	—	—	—
	Сл	—	—	—	—	—	—	—	—	—	—	—	—	—	—	—	—	—	—
1943	С	—	—	—	—	—	—	—	—	—	—	—	—	—	—	—	—	—	—
	Сл	—	—	—	—	—	—	—	—	—	—	—	—	—	—	—	—	—	—
1942	С	—	—	—	—	—	—	—	—	—	—	—	—	—	—	—	—	—	—
	Сл	—	—	—	—	—	—	—	—	—	—	—	—	—	—	—	—	—	—
Общо самоубийства и опити за самоубийства —																			
Всичко 1946	С	—	—	—	—	—	—	—	—	—	—	—	—	—	—	—	—	—	—
	Сл	—	—	—	—	—	—	—	—	—	—	—	—	—	—	—	—	—	—
1945	С	—	—	—	—	—	—	—	—	—	—	—	—	—	—	—	—	—	—
	Сл	—	—	—	—	—	—	—	—	—	—	—	—	—	—	—	—	—	—
1944	С	—	—	—	—	—	—	—	—	—	—	—	—	—	—	—	—	—	—
	Сл	—	—	—	—	—	—	—	—	—	—	—	—	—	—	—	—	—	—
1943	С	—	—	—	—	—	—	—	—	—	—	—	—	—	—	—	—	—	—
	Сл	—	—	—	—	—	—	—	—	—	—	—	—	—	—	—	—	—	—
1942	С	—	—	—	—	—	—	—	—	—	—	—	—	—	—	—	—	—	—
	Сл	—	—	—	—	—	—	—	—	—	—	—	—	—	—	—	—	—	—

*) Социално положение; С=самостоятелни; П=помощници; Сл=служещи; Р=работници; Ро=обществени работници.

по вероятни причини, местожителство и занятие
d'après les causes probables et le lieu de résidence, par profession

(Suite et fin)

Ситуация социального*)	Местожителство Lieu de résidence			София — Sofia	Другие градове Autres villes		Селара — Villages		Situation sociale*)	Domaine d'activité économique	
	м	ж	вс		м	ж	м	ж			
I. Agriculture	м	ж	вс	м	ж	м	ж	м	ж		
	1	0	1	1	1	1	1	3	2		
	0								7		
	inactifs								2		
III. Transformation de matériaux	м	ж	вс	м	ж	м	ж	м	ж		
	1	0	1	1	1	1	1	3	1		
	0								1		
	inactifs								1		
IV. Transports, com- munications	м	ж	вс	м	ж	м	ж	м	ж		
	1	0	1	1	1	1	1	1	1		
	0								1		
V. Commerce, crédit, assurances	м	ж	вс	м	ж	м	ж	м	ж		
	1	0	1	1	1	1	1	1	1		
	0								1		
VI. Services domestiques et personnels	м	ж	вс	м	ж	м	ж	м	ж		
	1	0	1	1	1	1	1	1	1		
	0								1		
VIII. Hygiène, soin médicaux	м	ж	вс	м	ж	м	ж	м	ж		
	1	0	1	1	1	1	1	1	1		
	0								1		
IX. Science, art, instruc- tion, religion	м	ж	вс	м	ж	м	ж	м	ж		
	1	0	1	1	1	1	1	1	1		
	0								1		
X. Administration, pu- blique	м	ж	вс	м	ж	м	ж	м	ж		
	1	0	1	1	1	1	1	1	1		
	0								1		
XI. Ouvriers non qua- lifés	м	ж	вс	м	ж	м	ж	м	ж		
	1	0	1	1	1	1	1	1	1		
	0								1		
XII. Retraités et rentiers Profession non indiquée	м	ж	вс	м	ж	м	ж	м	ж		
	1	0	1	1	1	1	1	1	1		
	0								1		
Total général	м	ж	вс	м	ж	м	ж	м	ж	1946 1945 1944 1943 1942	
	13 10 10 10 31	7 10 10 10 11	13 10 10 10 11	34 11 16 16 35	9 11 10 10 6	6 10 5 6 9	5 6 4 4 12	6 6 5 6 21	14 10 17 26 37		11 7 7 14 55
Ensemble des suicides et tentatives de suicides	м	ж	вс	м	ж	м	ж	м	ж	1 A E O Op inactifs	
	5 3 4 1	1 1 1 1	4 3 2 1	24 10 2 6	34 6 14 55	10 2 8 2	2 5 6 5	48 3 9 43	4 4 1 9		120 34 11 57
Tentatives de suicides	м	ж	вс	м	ж	м	ж	м	ж	I A E O Op inactifs	
	1 1 1 1	1 1 1 1	1 1 1 1	3 1 2 1	2 2 3 2	1 1 1 1	1 1 1 1	1 1 1 1	3 2 2 4		11 11 11 14
Ensemble des suicides	м	ж	вс	м	ж	м	ж	м	ж	1 A E O Op inactifs	
	9 13 18 20	7 8 8 6	13 13 18 27	64 54 132 42	31 73 126 20	31 59 872 303	5 14 1 1	14 13 13 14	30 1 30 1		241 204 334 313
Total	м	ж	вс	м	ж	м	ж	м	ж	1946 1945 1944 1943 1942	
	13 21 21 20	7 8 8 6	13 13 18 27	64 54 132 42	31 73 126 20	31 59 872 303	5 14 1 1	14 13 13 14	30 1 30 1		241 204 334 313

*) Situation sociale ; I = indépendants, A = aides, O = ouvriers, E = employés, Op = ouvriers en service public.

9 Самоубийства и опити за самоубийства през 1946 година по народност, вероизповедание

и местожителство

Suicides et tentatives de suicides en 1946 d'après la nationalité, la religion et le lieu de résidence

Местожителство на самоубилите се Lieu de résidence des suicidés	Пол Sexe	Народност — Nationalité					Вероизповедание — Religion							
		българи — bulgares	турци — turcs	цигани — tsiganes	евреи — juifs	други — autres	всичко — total*)	източно-православни gréco-orthodoxes	католици — catholiques	протестанти protestants	армено-григорияни armeno-grégoriens	мохамедани mahométans	израилтяни israélites	всичко — total*)
Самоубийства — Suicides														
София — Sofia	м—h	23	—	—	—	2	25	25	—	—	—	—	—	25
	ж—f	11	—	—	2	—	13	11	—	—	—	—	2	13
	об—t	34	—	—	2	2	38	36	—	—	—	—	2	38
Другите градове Autres villes	м—h	104	5	1	1	5	116	106	—	1	2	6	1	116
	ж—f	38	—	—	—	—	38	38	—	—	—	—	—	38
	об—t	142	5	1	1	5	154	144	—	1	2	6	1	154
Селата — Villages	м—h	218	7	1	1	3	230	219	—	—	—	10	1	230
	ж—f	79	7	—	—	—	86	78	—	—	—	8	—	86
	об—t	297	14	1	1	3	316	297	—	—	—	18	1	316
Всичко — Total 1946	м—h	345	12	2	2	10	371	350	—	1	2	16	2	371
	ж—f	128	7	—	2	—	137	127	—	—	—	8	2	137
	об—t	473	19	2	4	10	508	477	—	1	2	24	4	508
На 100 мъже се падат жени — Proportion des f. pour 100 h.		37	58	—	100	—	37	36	—	—	—	50	100	37
1945	м—h	355	9	3	4	10	381	359	1	—	3	14	4	381
	ж—f	148	3	—	2	6	159	149	2	2	1	3	2	159
	об—t	503	12	3	6	16	540	508	3	2	4	17	6	540
1944	м—h	541	19	7	4	15	586	549	3	2	1	27	4	586
	ж—f	181	3	1	2	3	190	184	—	—	—	4	2	190
	об—t	722	22	8	6	18	776	733	3	2	1	31	6	776
1943	м—h	457	24	2	4	23	510	470	2	—	3	31	4	510
	ж—f	184	1	2	4	24	215	184	8	2	1	16	4	215
	об—t	641	25	4	8	47	725	654	10	2	4	47	8	725
1942	м—h	433	27	9	10	26	505	452	3	1	3	37	9	505
	ж—f	219	5	2	4	18	248	229	1	—	2	8	7	248
	об—t	652	32	11	14	44	753	681	4	1	5	45	16	753
Средно годишно Moyenne annuelle 1929—1946	м—h	367	16	4	5	16	408	376	2	1	2	21	6	408
	ж—f	165	6	1	5	6	183	167	2	0	2	8	4	183
	об—t	532	22	5	10	22	591	543	4	1	4	29	10	591
На 100 мъже се падат жени — Proportion des f. pour 100 h.		45	38	25	100	38	45	44	100	—	100	38	67	45

*) Включително непоказани — Y compris des cas non indiqués

9. Самоубийства и опити за самоубийства през 1946 година по народност, вероизповедание
и местожителство

Suicides et tentatives de suicides en 1946 d'après la nationalité, la religion et le lieu de résidence

(Продължение и край)

(Suite et fin)

Местожителство на самубилите се Lieu de résidence des suicidés	Пол Sexe	Народност — Nationalité					Вероизповедание — Religion					
		българи — bulgares	турци — turcs	цигани — tsiganes	евреи — juifs	други — autres	всичко — total*)	източно-православни gréco-orthodoxes	католици — catholiques	протестанти protestants	армено-григорияни arméno-grégoriens	мохамедани mahométans

Опити за самоубийства — Tentatives de suicides

София — Sofia	м-ж	5	—	—	—	1	6	6	—	—	—	—	—	6		
	ж-ф	4	—	—	—	—	5	4	—	—	—	—	—	5		
	об-т	9	—	—	—	1	11	10	—	—	—	—	1	11		
Другите градове Autres villes	м-ж	12	—	2	—	—	14	13	—	—	—	—	1	14		
	ж-ф	10	1	—	—	—	11	10	—	—	—	—	1	11		
	об-т	22	1	2	—	—	25	23	—	—	—	—	2	25		
Селата — Villages	м-ж	10	—	1	—	—	11	11	—	—	—	—	—	11		
	ж-ф	13	—	—	—	—	13	13	—	—	—	—	—	13		
	об-т	23	—	1	—	—	24	24	—	—	—	—	—	24		
Всичко — Total 1946	м-ж	27	—	3	—	1	31	30	—	—	—	—	1	31		
	ж-ф	27	1	—	1	—	29	27	—	—	—	—	1	29		
	об-т	54	1	3	1	1	60	57	—	—	—	—	2	60		
На 100 мъже се падат жени — Proportion des f. pour 100 h.		100	—	—	—	—	94	90	—	—	—	—	100	94		
1945	м-ж	30	—	—	—	1	31	30	—	—	—	—	1	31		
	ж-ф	19	2	1	—	1	23	20	—	—	—	—	3	23		
	об-т	49	2	1	—	2	54	50	—	—	—	—	4	54		
1944	м-ж	28	3	—	1	4	36	32	—	—	—	—	3	36		
	ж-ф	31	1	1	1	2	36	33	—	—	—	—	2	36		
	об-т	59	4	1	2	6	72	65	—	—	—	—	5	72		
1943	м-ж	54	3	—	—	2	59	56	—	—	—	—	3	59		
	ж-ф	79	1	1	1	6	88	81	3	—	—	—	2	88		
	об-т	133	4	1	1	8	147	137	3	—	—	—	5	147		
1942	м-ж	71	3	1	—	2	77	73	—	—	—	—	4	77		
	ж-ф	89	8	1	2	8	108	92	2	—	—	—	9	108		
	об-т	160	11	2	2	10	185	165	2	—	—	—	13	185		
Средно годишно Moyenne annuelle 1929—1946	м-ж	99	3	1	4	7	114	103	1	—	—	—	4	114		
	ж-ф	131	4	2	4	5	146	134	2	—	—	—	5	146		
	об-т	230	7	3	8	12	260	237	3	—	—	—	9	260		
На 100 мъже се падат жени — Proportion des f. pour 100 h.		132	133	200	100	71	128	130	200	—	—	—	50	125	100	128

Общо самоубийства и опити за самоубийства — Ensemble des suicides et tentatives de suicides

1945	м-ж	372	12	5	2	11	402	380	—	1	2	17	2	402
	ж-ф	155	8	—	3	—	166	154	—	—	—	9	3	166
	об-т	527	20	5	5	11	568	534	—	1	2	26	5	568
На 100 мъже се падат жени — Proportion des f. pour 100 h.		42	67	—	150	—	41	41	—	—	—	53	150	41
1945		552	14	4	6	18	594	558	3	2	4	21	6	594
1944		781	25	9	8	24	848	798	3	2	1	36	8	848
1943		774	29	5	9	55	872	791	13	2	6	52	3	872
1942		812	43	13	16	54	938	846	6	1	8	58	18	933
Средно годишно Moyenne annuelle 1929—1945	м-ж	465	19	5	10	22	522	479	3	1	3	25	9	522
	ж-ф	296	9	3	9	11	329	300	3	1	3	12	9	329
	об-т	751	28	8	19	33	851	779	6	2	6	37	18	851
На 100 мъже се падат жени — Proportion des f. pour 100 h.		64	47	60	90	50	63	63	100	100	100	48	100	63

*) Включително непоказани — Y compris des cas non indiqués

10. Самоубийства и опити за самоубийства през 1946 година по място, време и начин на извършването

Suicides et tentatives de suicides en 1946 d'après le lieu de résidence, le temps et le mode de la perpétration

Начин на извършване на самоубийствата Mode de perpétration des suicides Местожителство на самоубилите се Lieu de résidence des suicidés	Месеци — Mois												Дни — Jours			Часове — Heures				
	януари — janvier	февруари — février	март — mars	април — avril	май — mai	юни — juin	юли — juillet	август — août	септември — septembre	октомври — octobre	ноември — novembre	декември — décembre	всичко — total*)	неделя или празничен ден dimanche ou jour de fête	понеделник или след празничен ден lundi ou après un jour de fête	други дни на седмица а autres jours de la semaine	през нощта (0—6 часа) pendant la nuit (0—6 heures)	преди обяд (6—12 часа) avant midi (6—12 heures)	след обяд (12—18 часа) après midi (12—18 heures)	вечерта (18—24 часа) le soir (18—24 heures)

Самоубийства — Suicides

Мъже — Hommes

Извършени чрез — Commis par:	януари	февруари	март	април	май	юни	юли	август	септември	октомври	ноември	декември	всичко	неделя	понеделник	други дни	през нощта	преди обяд	след обяд	вечерта	непоказан момент
Обесване — Pendaison	13	17	19	31	25	17	24	16	7	15	13	7	204	44	32	128	39	51	53	40	21
Удавяне — Submersion	1	1	1	1	5	1	5	1	2	2	1	—	21	4	5	12	3	6	3	6	3
Отравяне — Empoisonnement	—	—	1	1	3	2	—	—	1	2	1	1	12	3	3	6	—	2	3	4	3
Огнестрелно оръжие — Armes à feu	10	5	4	8	8	8	13	5	4	5	8	1	79	14	9	56	6	27	18	24	4
Остри и резачи предмети — Instruments tranchants ou aigus	—	—	1	2	1	3	1	1	2	—	1	—	12	2	2	8	—	4	4	3	1
Хвърляне от височина — Chute d'un lieu élevé	1	1	—	2	1	2	1	2	—	—	—	—	10	1	2	7	1	1	5	3	—
Хвърляне под движущ се предмет — Chute sous un objet en mouvement, ets.	1	6	1	3	4	—	3	—	4	2	1	2	27	6	1	20	5	9	7	4	2
Друго и непоказано — Autres et non déclarés	1	—	1	—	—	—	—	1	—	2	—	1	6	1	—	5	1	2	1	1	1
Всичко — Total	27	30	28	48	47	33	47	26	20	28	25	12	371	75	54	242	55	102	94	85	35
Местожителство — Lieu de résidence																					
София — Sofia	2	3	4	6	1	2	2	—	2	—	—	3	25	4	1	20	4	7	8	5	1
Другите градове — Autres villes	9	6	7	8	12	12	20	9	5	10	12	6	116	22	22	72	13	38	28	30	7
Селата — Villages	16	21	17	34	34	19	25	17	13	18	13	3	230	49	31	150	38	57	58	50	27
Всичко — Total 1946	27	30	28	48	47	33	47	26	20	28	25	12	371	75	54	242	55	102	94	85	35
1945	31	37	35	43	38	38	37	37	20	22	17	26	381	58	74	249	85	105	107	73	11
1944	28	30	42	40	54	47	43	45	99	65	47	41	586	102	104	380	122	175	152	91	46
1943	30	31	44	54	65	57	54	50	38	27	34	26	510	95	99	316	84	177	140	74	35
1642	21	31	37	58	52	62	45	41	39	36	42	41	505	91	82	332	81	134	169	84	37
Средно годишно — Moyenne annuelle 1929—1946	25	27	36	40	48	42	41	34	33	29	28	25	408	77	72	259	65	117	122	78	26

*) Включително — Y compris des cas non indiqués.

10. Самоубийства и опити за самоубийства през 1946 година по място, време и начин на извършването

Suicides et tentatives de suicides en 1946 d'après le lieu de résidence, le temps et le mode de la perpétration

(Продължение)

(Suite)

Начин на извършване на самоубийствата Mode de perpétration des suicides	Месеци — Mois												Дни — Jours			Часове — Heures					
	януари — janvier	февруари — février	март — mars	април — avril	май — mai	юни — juin	юли — juillet	август — août	септември — septembre	октомври — octobre	ноември — novembre	декември — décembre	всичко — total*)	неделя или празничен ден dimanche ou jour de fête	понеделник или след празничен ден lundi ou après un jour de fête	други дни на седмицата autres jours de la semaine	през нощта (0—6 часа) pendant la nuit (0—6 heures)	преди обяд (6—12 часа) avant midi (6—12 heures)	след обяд (12—18 часа) après midi (12—18 heures)	вечерта (18—24 часа) le soir (18—24 heures)	непоказан момент moment non déclaré
Местожителство на самоубилите се Lieu de résidence des suicidés	Жени — Femmes																				
Извършени чрез — Commis par																					
Обесване — Pendaison	3	7	6	13	5	3	11	9	7	7	5	4	80	13	16	51	14	19	32	12	3
Удавяне — Submersion.	3	3	3	—	1	2	1	—	—	—	1	14	1	—	13	3	6	3	2	—	—
Отравяне — Empoisonnement	1	2	—	—	3	—	3	2	—	1	2	3	17	5	2	10	2	4	3	6	2
Огнестрелно оръжие — Armes à feu	1	—	—	1	1	1	1	1	—	2	—	1	9	1	—	8	—	3	4	1	1
Остри и резачи предмети — Instruments tranchants ou aigus	1	—	—	—	—	—	—	—	—	—	—	—	1	—	—	1	1	—	—	—	—
Хвърляне под движущ се предмет — Chute sous un objet en mouvement, etc.	1	2	—	2	—	5	1	—	—	2	—	1	14	2	2	10	6	4	—	4	—
Други — Autres	—	—	1	—	—	—	1	—	—	—	—	—	2	—	—	2	—	1	1	—	—
Всичко — Total	10	14	10	16	10	11	18	12	7	12	7	10	137	22	20	95	26	37	43	25	6
Местожителство — Lieu de résidence																					
София — Sofia	—	1	2	—	1	3	2	1	—	1	—	2	13	1	2	10	1	4	4	3	1
Другите градове — Autres villes . .	5	3	2	2	3	1	7	2	2	3	3	5	38	9	4	25	10	7	10	10	1
Селата — Villages	5	10	6	14	6	7	9	9	5	8	4	3	86	12	14	60	15	26	29	12	4
Всичко — Total 1946	10	14	10	16	10	11	18	12	7	12	7	10	137	22	20	95	26	37	43	25	6
На 100 мъже се падат жени — Proportion des femmes pour 100 hommes	37	47	36	33	21	33	38	46	35	43	28	83	37	29	37	39	47	36	46	29	17
1945	10	9	11	10	16	15	26	21	12	13	13	3	159	23	38	98	25	51	51	32	—
1944	9	11	9	19	23	20	27	17	16	8	18	13	150	32	37	121	35	65	59	25	6
1943	15	9	17	22	24	21	26	20	21	13	16	11	215	46	41	128	36	74	67	31	7
1942	5	13	17	24	27	37	32	20	27	19	13	14	248	36	34	178	41	94	71	33	9
Средно годишно — Moyenne annuelle 1929—1946	9	10	15	16	23	22	22	17	15	13	11	10	183	32	32	119	27	58	59	31	8
На 100 мъже се падат жени — Proportion des femmes pour 100 hommes	36	37	42	40	48	52	54	50	45	45	39	40	45	42	44	46	42	50	48	40	31

10. Самоубийства и опити за самоубийства през 1946 година по място, време и начин на извършването

Suicides et tentatives de suicides en 1946 d'après le lieu de résidence, le temps et le mode de la perpétration

(Продължение)

(Suite)

Начин на извършване на самоубийствата Mode de perpétration des suicides Местожителство на самоубилите се Lieu de résidence des suicidés	Месеци — Mois												Дни — Jours			Часове — Heures					
	януари — janvier	февруари — février	март — mars	април — avril	май — mai	юни — juin	юли — juillet	август — août	септември — septembre	октомври — octobre	ноември — novembre	декември — décembre	всичко — total*	неделя или празничен ден dimanche ou jour de fête	понеделник или след празничен ден lundi ou après un jour de fête	други дни на седмицата autres jours de la semaine	през нощта (0—6 часа) pendant la nuit (0—6 heures)	преди обяд (6—12 часа) avant midi (6—12 heures)	след обяд (12—18 часа) après midi (12—18 heures)	вечерта (18—24 часа) le soir (18—24 heures)	непоказан момент moment non déclaré

Опити за самоубийства — Tentatives de suicides

Мъже — Hommes

Извършени чрез — Commis par																						
Обесване — Pendaison	—	—	—	—	—	—	1	1	—	—	—	—	2	1	1	—	—	1	1	—	—	—
Удавяне — Submersion	—	—	—	—	—	—	—	—	—	—	—	—	—	—	—	—	—	—	—	—	—	—
Отравяне — Empoisonnement	—	—	1	1	—	1	—	1	1	—	—	1	6	1	—	5	—	2	1	2	1	—
Огнестрелно оръжие — Armes à feu	—	—	—	1	—	—	1	—	1	1	—	—	4	2	1	1	—	2	—	2	—	—
Остри и резачи предмети — Instruments tranchants ou aigus	—	2	2	3	3	—	1	2	—	2	1	—	16	3	3	10	1	8	3	4	—	—
Хвърляне от височина — Chute d'un lieu élevé	—	—	—	—	—	—	—	—	—	—	—	—	—	—	—	—	—	—	—	—	—	—
Хвърляне под движущ се предмет — Chute sous un objet en mouvement, etc.	—	—	—	—	—	—	—	—	—	—	—	—	—	—	—	—	—	—	—	—	—	—
Друго и непоказано — Autres et non déclarés	—	—	—	—	3	—	—	—	—	—	—	—	3	1	1	1	1	—	2	—	—	—
Всичко — Total	—	2	3	5	6	1	3	4	2	3	1	1	31	8	6	17	2	13	7	8	1	—
Местожителство — Lieu de résidence																						
София — Sofia	—	—	—	2	—	1	1	—	—	1	—	1	6	3	—	3	—	—	2	4	—	—
Другите градове — Autres villes	—	1	1	—	4	—	1	2	2	2	1	—	14	4	4	6	1	7	4	2	—	—
Селата — Villages	—	1	2	3	2	—	1	2	—	—	—	—	11	1	2	8	1	6	1	2	1	—
Всичко — Total 1946	—	2	3	5	6	1	3	4	2	3	1	1	31	8	6	17	2	13	7	8	1	—
1945	2	5	3	1	1	4	6	1	1	2	4	1	31	6	7	18	4	7	11	9	—	—
1944	2	4	1	3	6	5	4	2	1	1	3	4	36	7	6	23	5	17	7	5	2	—
1943	2	4	5	7	8	7	6	3	6	7	1	3	59	7	10	42	8	21	18	11	1	—
1942	3	8	4	10	10	4	10	10	5	4	4	5	77	15	12	50	12	22	24	15	4	—
Средно годишно — Moyenne annuelle 1929—1946	8	8	10	11	12	11	12	10	10	7	8	7	114	21	20	73	9	32	38	31	4	—

10. Самоубийства и опити за самоубийства през 1946 година по място, време и начин на извършването

Suicides et tentatives de suicides en 1946 d'après le lieu de résidence, le temps et le mode de la perpétration

(Продължение и край)

(Suite et fin)

Начин на извършване на самоубийствата Mode de perpétration des suicides	Месеци — Mois												Дни — Jours			Часове — Heures				
	януари — janvier	февруари — février	март — mars	април — avril	май — mai	юни — juin	юли — juillet	август — août	септември — septembre	октомври — octobre	ноември — novembre	декември — décembre	всичко — total*	неделя или празничен ден dimanche ou jour de fête	понеделник или след празничен ден lundi ou après un jour de fête	други дни на седмицата autres jours de la semaine	през нощта (0—6 часа) pendant la nuit (0—6 heures)	преди обяд (6—12 часа) avant midi (6—12 heures)	след обяд (12—18 часа) après midi (12—18 heures)	вечерта (18—24 часа) le soir (18—24 heures)


Жени — Femmes

Извършени чрез — Commis par	януари	февруари	март	април	май	юни	юли	август	септември	октомври	ноември	декември	всичко	неделя	понеделник	други дни	през нощта	преди обяд	след обяд	вечерта	непоказан
Обесване — Pendaison	—	—	1	1	—	—	—	—	—	—	—	—	2	—	1	1	—	1	1	—	—
Удавяне — Submersion	—	—	3	—	—	—	—	—	—	—	—	—	3	—	2	1	—	2	—	1	—
Отравяне — Empoisonnement	1	1	3	1	—	6	1	1	—	1	—	—	15	2	1	12	—	6	3	6	—
Огнестрелно оръжие — Armes à feu	—	1	1	1	—	1	—	—	—	—	—	—	4	—	—	4	—	3	—	1	—
Остри и резачи предмети — Instruments tranchants ou aigus	—	—	—	—	—	2	—	—	—	—	—	—	2	1	—	1	—	1	1	—	—
Хвърляне под движущ се предмет — Chute sous un objet en mouvement, etc.	—	—	—	—	—	1	—	—	1	—	—	—	2	1	—	1	—	—	—	2	—
Всичко — Total	1	2	8	4	—	10	1	1	1	1	—	—	29	4	5	20	—	14	5	10	—
Местожителство — Lieu de résidence																					
София — Sofia	—	—	—	2	—	2	—	—	—	1	—	—	5	1	1	3	—	3	—	2	—
Другите градове — Autres villes	1	1	3	2	—	3	1	—	—	—	—	—	11	2	3	6	—	4	4	3	—
Селата — Villages	—	1	5	—	—	5	—	1	1	—	—	—	13	1	1	11	—	7	1	5	—
Всичко — Total 1946	1	2	8	4	—	10	1	1	1	1	—	—	29	4	5	20	—	14	5	10	—
На 100 мъже се падат жени — Proportion des femmes pour 100 hommes	—	100	267	80	—	1000	33	25	50	33	—	—	94	50	83	118	—	108	71	125	—
1945	—	2	4	1	5	2	2	2	3	—	1	1	23	4	4	15	3	5	8	7	—
1944	4	2	4	2	3	5	5	5	—	3	1	2	36	7	7	22	3	12	15	6	—
1943	7	8	7	12	6	13	10	3	8	3	7	4	88	8	20	60	5	27	35	21	—
1942	7	4	8	12	10	14	17	11	8	8	4	5	108	14	28	66	9	38	35	23	3
Средно годишно — Moyenne annuelle 1929—1946	8	9	11	13	18	18	16	13	12	10	10	8	146	26	29	91	7	45	49	39	5
На 100 мъже се падат жени — Proportion des femmes pour 100 hommes	100	113	110	118	150	164	133	130	120	143	125	114	123	124	145	125	78	144	129	126	125

Общо самоубийства и опити — Total des suicides et des tentatives de suicides

1946	38	48	49	73	63	55	69	43	30	44	33	23	563	109	85	374	83	166	149	128	42
На 100 мъже се падат жени — Proportion des femmes pour 100 hommes	41	50	58	38	19	62	38	43	36	42	27	77	41	31	42	44	46	44	48	38	17
1945	43	53	53	55	60	59	71	61	36	37	35	31	594	91	123	380	117	168	177	121	11
1944	43	47	56	64	86	77	84	69	116	77	69	60	843	148	154	546	165	269	233	127	54
1943	54	52	73	95	103	98	96	76	73	50	58	44	872	156	170	546	133	299	260	137	43
1942	36	56	66	104	99	117	104	82	79	67	63	65	938	156	156	626	143	283	299	155	53
Средно годишно — Moyenne annuelle 1929—1946	50	54	72	81	100	92	91	74	70	60	57	50	851	157	153	541	109	253	267	179	43
На 100 мъже се падат жени — Proportion des femmes pour 100 hommes	52	54	57	57	68	75	72	68	63	64	58	56	63	59	65	63	46	70	68	69	43

*) Включително непоказани. — Y compris des cas non indiqués.



МЕТОДОЛОГИЧНИ БЕЛЕЖКИ

Към всички отдели

1. Всички данни за годините преди 1940 се отнасят за повърхнината на страната в тогавашните граници. След тази година се прибави и Южна Добруджа. В някои случаи обаче, където не е било възможно да се отделят данните за присъединените през 1940—1944 години: Македония, Тракия и Моравско, са печатани заедно с тях. Там където се срещат такива случаи са изнесени в бележки към самите таблици или са отбелязани в настоящите бележки.

Данни за изменение на повърхнината на страната през различните години са дадени в Статистическия годишник — 1942 година.

2. Данните за градовете и селата се отнасят до фактическото положение — за градове или села са взети онези населени места, които в съответната година са били такива, без оглед на миналото им.

3. В таблици, където се явява признакът възраст, разпределението е направено в навършени години.

I. Метеорологични наблюдения

Дадени са данни само за по-характерните метеорологически станции.

Таблица 6, стр. 14. Интензивността на земетресенията е определена по дванадесетостепенната таблица Forel — Mercalli и е дадена за мястото в България, където земетресението е усетено най-силно.

II. Състояние на населението

Данните във всички таблици се отнасят за наличното население.

Таблица 1, стр. 15. Населението е разпределено на градско и селско според категорията в която се числят селищата в момента на преброяването.

Населението на Източна Румелия в 1884 година е разпределено по пол чрез изчисление пропорционално на населението в Източна Румелия според преброяването 1887. За 1884 година не е включено населението на Кърджалийска околия (32,350 жители), която е отстъпена на Турция през 1885 година.

Таблица 2, стр. 15. Средно годишно нарастване на населението в проценти от едно преброяване до друго е изчис-

лено по формулата $100 \left(\sqrt[n]{\frac{N_1}{N_0}} - 1 \right)$, където N_0 означава броя

на населението в началото, а N_1 — в края на съответния период, а n означава числото на годините от едно преброяване до друго.

За периодите 1911—1920, 1935—1946, 1888—1946 не е изчислено средното годишно нарастване, понеже повърхнината на страната през тези периоди се е променяла.

Таблица 3, стр. 16. Данните за годините между преброяванията са изчислени по формулата за нарастване на населението.

III. Народно здраве

Таблица 1, стр. 17. Категориите служби са дадени само за заетите длъжности.

Таблица 4 и 9, стр. 20—33. Данните се отнасят само за лечебните профилактични заведения и институти, които се намират под контрола на Дирекция на народното здраве — М-вото на народното здраве. Изключение е направено само за Александровската болница в София, която е под ведомството на Министерството на народното просвещение и въпреки това е включена в таблицата.

Таблица 10—15, стр. 34—71. Данните се отнасят само за лечебните и профилактични заведения и институти, които се намират под контрола на Дирекция на народното здраве — М-вото на народното здраве. Изключение е направено само за Александровската болница в София, която е под ведомството на Министерството на народното просвещение и въпреки това е включена в таблицата.

В институти за борба против венерическите болести в колони „Болнични отдели — държавни“, от 1943 год. насетне, броят на лечебните дни е включен в броя на лечебните дни на съответните болници.

IV. Природни богатства

В Минерални извори

Таблицата на стр. 74. Данните се отнасят само за баните, работили през съответните години или сезони.

С. Гори

Общи бележки

По споразумение с Министерството на горите, сведения за промените в площите на горите ще се събират през 5 години. Ето защо данни за площите след 1941/42 стопанска година не се печатат.

Към частните гори над 500 декара са отнесени читалищните в дружествени гори и горите, които се стопанисваг на съдружнически начала (съгласно чл 103 от Закона за горите), независимо от големината им.

Таблица 1, стр. 75. Горско стопански единици, в които се срещат едновременно високостъблен и низкостъблен вид на стопанството, а така също иглолистни и широколистни породи, са показани във всички случаи. Вследствие на това, при отделните видове на стопанството и при отделните породи, се явяват повторения на стопанските единици, поради което числата събрани в редовете вертикално и хоризонтално не дават сбора на всичките видове стопански единици.

Таблица 2, стр. 76. Данните се отнасят само за стопанските единици в които са извършени изкуствени залесявания. Показаните групи дървесни породи определят с какви породи са извършени залесяванията, а не какъв е състава на стопанските единици.

Таблица 3, стр. 78. Дървесната маса, добита от горите, е разпределена по категории (видове): на едър строителен материал, дребен строителен материал, амбалажен материал и дърва за горене, съгласно чл. 85 от Закона за горите.

Д. Лов и риболов

Таблица 1, стр. 97. Данните са на Министерството на земеделието и държавните имоти — събрани са от лесничествата, според декларациите на ловците.

Таблица 2, стр. 100. Данните се отнасят само за рибата, изнесена на рибните борси, а не и за уловената от населението за собствена консумация

Таблица 3, стр. 101. Броят на кожите често е по-малък от броя на убития дивеч, поради това, че ловците употребяват кожите за лични нужди. Там където пък броят на кожите е по-голям от този на дивеча, разликата се дължи на това, че ловците не декларират винаги убития от тях дивеч и на това, че пломбирането на кожата става не в момента на убиване на дивеча, а в момента на продажбата на кожата.

VI. Труд

А. Трудови конфликти

Таблица 1, стр. 107. Сведенията за дейността на помири-телните съдилища се събират и обработват в Дирекцията на труда.

Данните се отнасят за дела, заведени от работниците или работодателите по повсд на нарушаването на трудовите договорни отношения от работодателите или работниците.

В. Трудови злополуки

1. Във всички таблици от този подотдел под „злополука“ се разбира индивидуалния случай на физическо пострадане от някое събитие (т. е. пострадало лице), а не само събитие, което е засегнало едно или повече лица.

Данните се отнасят само до случаи, при които пострадалото лице не е могло да работи най-малко един ден или пък е починало. До 1937 год. включително данни са събирани само за работниците, осигурени при фонд „Обществени осигуровки“, а от

1938 год. наметне се включват и данните за трудовите злополуки с работниците под ведомството на Главната дирекция на железниците и пристанищата, участващи в фонда „Пенсии за изслужено време“.

VII. Сгради, жилища и благоустройство

Таблица 1, стр. 136. Данните за разрешения частен строеж са взети от сведенията за ежемесечните разрешения за строеж във всички градове и селата с повече от 3,000 жители.

1. Кубатурата на сградата е изчислена според външните ѝ размери до стрехата. Сутерените и избите (зимниците) се включват, а откритите балкони не се включват.

Разрешеният частен строеж на сгради в села с повече от 3,000 жители се наблюдава от 1941 година.

Селата с повече от 3,000 жители, наблюдавани през 1944 и 1946 год., са взети според жителите им от преброяването на 31. XII. 1934 год., а тези наблюдавани през 1947 год. — от преброяването на 31. XII. 1946 год.

VIII. Превоз и съобщения

A. Железници

Таблицы 2—8 включително, стр. 139. Данните се отнасят за държавните железници с нормална ширина на пътя.

Таблица 8, стр. 141. Вложеният капитал е показан според счетоводните книги.

B. Корабоплаване

Вместимостта на корабите във всички таблици е изразена в регистрирания тона (нето).

IX. Прехвърляне недвижимата собственост

Данните във всички таблици в този отдел се отнасят за следните видове прехвърляния: доброволни покупко-продажби, публични покупко-продажби, оземляване на бежанци, оземляване на безимотни, делби, дарения и дарения с условие за издръжка, както и снабдяване с нотариални актове лица, които са придобили собственост по регулация, по комасация и по Закона за установяване собствеността в Южна Добруджа.

Данните за прехвърляне собствеността на: идеални части, апартаменти, магазини и кантори и на имоти с непоказана площ, както и данните за замените, учредяването пожизнена рента, оформяването етажната собственост, сземляванията по Закона за вътрешното преселване, отчуждаванията по Закона за войсковите недвижими имоти и прехвърлянията на солници не са включени в съответните групи на табл. 1, 2 и 3, а са дадени на края на таблица 3, под заглавие „Други прехвърляния“.

Под „случай“ се разбира сделка, нотариален акт.

Таблица 1, стр. 164. В „Други обработвани земи“ влизат: черничевы градини, розовы градини, оризища и пр.

Таблица 2, стр. 167. „Смесени прехвърляния“ са тези, при които с един и същ акт се прехвърлят разни видове непокрити недвижими имоти или пък непокрити имоти заедно. Покрит имот е дворно място със сграда.

X. Външна търговия

Стойността на вноса и износа е дадена франко граничния митнически пункт, като в стойността на вноса не са включени съответните мита, бери и такси, а в стойността на износа са включени.

В стойността на вноса и износа за 1938—44 години са включени и валутните премии, а за 1933—37 години, стойността е без премията (преди 1933 година не е имало сделки на компенсационни начала).

Данните за вноса (количество и стойност) за 1937 година не отговарят на данните обнародвани в специалната публикация „Външната търговия“ 1937 година поради това, че държавните доставки, освободени от митниците на кредит през 1937 год., са оформени митнически и установени статистически през 1938 год. Обнародваните в този Годишник данни са поправени.

Данните за търговията с Австрия през годините 1944 и част от 1945 година са включени в тези за Германия, а данните за Югославия през същия период се отнасят за Сърбия.

Таблица 1, стр. 171. Изчислението на стойността на вноса и износа в швейцарски франка за годините 1913—1947, е направено по средния месечен курс на Б. Н. банка — въз основа на данните по месеци.

XI. Консумация

Таблица 1, стр. 180. Група „по-важни градове“ обхваща следните 13 града: Бургас, Варна, Видин, Враца, Кюстендил, Пловди, Плевен, Русе, София, Стара Загора, Търново, Хасково и Шумен.

XII. Пари и кредит

A. Кредитни институти

Таблица 1, стр. 190. За портфейла и текущите дебиторни сметки на Б. З. К. банка за годините 1941—1945 са включени следните балансови сметки:

В портфейла: ценни книжа, заеми срещу записи — обикновени и под гаранция на държавата, заеми от 20 и 50 мил. занаятч. кредити, заеми от фонда Т. З. С., заеми срещу залози — обикновени и под гаранция на държавата, заеми срещу ипотеки, заеми за възстановяване от земетръса през 1928 година, облекчителни заеми по З. О. Д. З. К., сконтирани полици, съдебни вземания от лица, съдебни вземания от наеми, неустойки и други съдебни разноси.

В текущи дебиторни сметки: текущи сметки срещу залози, текущи сметки срещу ипотеки, текущи сметки срещу залог на ценни книжа, заеми на кооперативни сдружения, заеми на водни синдикати, заеми на държавата и общините, съдебни вземания от общини.

Останалите пласменти са включени в текущите и обикновени дебиторни сметки.

За пощенската спестовна каса — текущи и дебиторни сметки представляват суми внесени на влог в Б. З. К. банка и други кредитни институти, а не раздадени под форма на текущи сметки.

За кредитни кооперативни сдружения — в портфейла са включени ценни книжа, заеми по полици, сконтирани полици, облигации и вземания по Закона за облекчение длъжниците и заздравяване кредита.

В текущи и обикновени дебиторни сметки: текущи сметки, съдебни вземания и дебитори.

Таблица 2, стр. 191. При очистване на влоговете от депозитарията, намалени са влоговете на институтите, които са приели влоговете от други кредитни институти. При очистването на прекредитирванията намалени са пласментите на институтите, които са отпуснали кредити на други кредитни институти.

В сумата на пласментите са включени и облигациите, издадени от Погасителната каса, взети по номиналната им стойност.

Данните за пласментите на частните банки са коригирани — намален е блокирания портфейл, а са прибавени облигациите от Погасителната каса.

В Пласменти на Популярни банки и Кредитни земеделски кооперации са включени: ценни книжа, делове в съюзи, централи и други сдружения, сконтирани полици, заеми, текущи сметки вземания по Закона за облекчение длъжниците и заздравяване кредита, съдебни вземания и разни дебитори — а за 1923 година — и излишъците.

XIII. Кооперативни сдружения

Таблица 1—5, стр. 207—213. Под думата членове се разбира броя на членуванията, а не броя на членовете — физически или юридически лица, т. е. всяко лице, физическо или юридическо се брои толкова пъти в колко кооперативни сдружения членува.

Таблица 2, стр. 203. В „Търговска дейност“ са включени: общи доставки и общи продажби (вкл. Храноизнос) В „Производствена дейност“ са включени: общи преработки, кооперативно-земеделско стопанство, сурови материали и произведени стоки. В „Други стопански дейности“ са включени дейности на кооперативни сдружения от стопанисване на: кафенета, кръчми, ресторанти, гостилници, хотели, сладкарници, млекарници, бръснарници, бани, кина, земеделски машини, (вършачки, трактори, редосеялки, триори и др.) камиони и пр.

В тази таблица са включени групата застрахователни кооперации и групата благоустройствени, здравни и за духовна култура, от които I-вата група нямат, а втората имат много слаба стопанска дейност.

Таблица 4, стр. 210. В „Пласменти“ са включени следните сметки: ценни книжа, делове и съучастия, заеми, текущи лихв. сметки, сконтирани полици, вземания по Закона за О. Д. З. К., съдебни вземания и дебитори.

В „Делов капитал“ е включен и учредителният фонд при застрахователните кооперации.

Във „Влогове“ са включени и сметките: технически резерви при застрахователните кооперации и спестовно-строителните вноски при спестовно-строителните сдружения.

В „Имоти“ са включени сметките: недвижими и движими имоти и жив инвентар.

XIV. Финанси

Общи бележки

Поради естеството на материята, данните за годините от периода 1941—1944 в таблиците В — 2, 3, 11, 12, 13, 14, 15, 16 и 17 Д и за всички публично-правни тела, без общините в табл. А, са заедно с тези за Македония, Тракия и Моравско.

А. Финанси на публично правните тела

Таблица А, стр. 228. Постъпленията са по редовните, допълнителните към тях и извънредните бюджети. Не са включени извънредните бюджети на общините за 1944 г.

За първи път в настоящия годишник са включени приходите на Камарата на народната култура, Академията на науките и държавно-автомомните предприятия и учреждения

Показаните отделни видове данъчни постъпления са групирани приблизително според обекта на облагането.

Помощите представляват суми, които са посочени в отделни колони за втори, трети и т. н. пъти, след като са включени най-малко веднаж, като редовни приходи на публично-правните тела, които ги дават. Изключение правят помощите от частни лица, организации и заведения включени в колона „От фондове и други“, отнасяни в миналите годишници в групата „Неразпределени“.

В. Държавни финанси

Таблица 1, стр. 230. В кредита и платените суми за заплати на държавните учреждения, за пръв път в настоящия годишник, не са включени $12\frac{1}{2}\%$ за фонд „Пенсии за изслужено време“, а в кредита и в платени суми за заплати на фондовете и автономните учреждения, не са включени 20% за фонд „Пенсии за изслужено време“ и данък занаятие.

Временното процентно увеличение на заплатите за семейно положение и за временно подпомагане, в кредита е посочено общо за всички министерства, а в платените суми е отнесено към съответните министерства. Наименованията на министерствата са според бюджета на държавата за 1948 год.

Таблица 2, стр. 234. Данните са за сключени бюджети и съдържат приходи по редовния, допълнителните и извънредни бюджети.

Таблица 3, стр. 238. В разрешените извънредни бюджетни кредити за отделните години са включени и неизразходваните разрешени кредити от минали години. Данните са за сключени бюджети. Наименованията на министерствата са според бюджета за 1947 година.

Таблица 4, 5, 6, 7, 8, 9 и 10, стр. 242—247. В някои таблици са дадени отделни данни за градовете, или само за гр. София, в зависимост от разполагаемите сведения в Министерството на финансите. В таблиците 4, 5, 7 и 10 не са показани данни за 1947 год., понеже данъците за които се отнасят горните таблици са отменени със Закона за данъка върху общия доход. Данни за данъка върху общия доход не се публикуват в настоящия годишник.

Таблица 4, стр. 242. Данните са изброени според измененията в Наредбата-закон за данъка върху приходите, който е в сила от 1936 год.: данък от занаятчий по чл. 8, данък от търговски занаятчий — чл. чл. 9 и 11 и данък от свободни професии — чл. 7. Дребните индустриални заведения, необложени с данък върху оборота, са отнесени към занаятчий.

Таблица 6, стр. 244. В колоните на таблицата за този данък са дадени сведения за постъпленията по членове на Наредбата-закон за данъка върху приходите, както следва:

1. По общите правила: търговия — чл. чл. 10 и 13, индустрия — чл. 15.

2. По особените правила: търговия — чл. чл. 26, 26-а и 36; индустрия — чл. чл. 24, 25, 29, 30, 32 и 35; кредит и застраховки — чл. чл. 41 и 42; търговия и индустрия — смесено, по чл. чл. 23 и 31 са отнасяни към търговия.

Данните по чл. чл. 20 и 40 по особените правила са отнесени към съответните колони „От наеми и от проходящи“ на таблица 5 „Безобложен данък занаятие“.

Таблицы 11, 12 и 13, стр. 248, 250 и 252. 1. Показани са фондовете, учрежденията и предприятия включени в закона за бюджета на фондовете, не са включени фондовите сметки, които са показани в таблицата към бюджета на учрежденията и предприятията, бюджетите на които се одобряват от Министерския съвет

2. В приходите и разходите на отделните фондове има суми, които преминават от един фонд в друг. Тези суми са включени, следователно, два и повече пъти в общия сбор на приходите и разходите на всички фондове. В таблиците за приходите и разходите на фондовете са показани в отделни колони, както сумите, които минават от един фонд в друг (от разходите на първия в

приходите на втори), така и сумите, които минават от фондовете в държавния и общинския бюджети и обратно. Данните и в двете таблици са групирани според единните схеми на общинските приходи и разходи.

Числата в колоната „Приход от фондове и др.“ (таблица 12) не съответствуват пълно на числата в колоната „Разход на фондове и др.“ (табл. 13), понеже сформяването на някои суми закъснява и след приключването на бюджетното упражнение

Таблицы 14 и 15, стр. 254 и 256. За пръв път в настоящия годишник са публикувани данни за приходите и разходите на държавата, автономните предприятия и учреждения.

Данните са извлечени от годишните отчети на отделните предприятия за бюджетните ни упражнения, или от сметка „Загуби и печалби“, за ония от тях, които нямат бюджети или последните не отразяват напълно дейността на предприятията. Същите са групирани според единната схема на общинските приходи и разходи

Таблица 16, стр. 258. Службата по консолидираните външни държавни заеми се извършва след 1. I. 1942 г., въз основа на II-то постановление на Министерския съвет от 19. XII. 1940 г. протокол № 220, одобрено от Народното събрание с решение, обнародвано в Държавен вестник, бр. 292, от 13. XI. 1941 год, по силата на което дължимите суми, изчислени в проценти, предвидени в конвенцията от 1. XII. 1926 год. за периода 1930—1933 год, на базата на спогодбата от 12. II. 1940 год, постигната в Лондон, се внасяха на падежните дати в лева, заедно със законната премия, в Българската народна банка по две сметки за всеки заем — едната предназначена за изплащане на купоните в България, включително Германия и Чехословакия, а другата предназначена за изплащане купоните в другите държави. Съгласно това постановление, купоните от тия заеми в България се плащаха в лева, а в Германия и Чехословакия в германски марки. След 9. IX. 1944 год. плащането на купоните в тия последни държави бе преустановено.

Купоните в другите държави не се плащаха, с изключение на Франция, където, съгласно спогодбите постигнати през 1942, 1943 и 1945 години с френското правителство, се плащат купоните с падеж 30. VI. 1945 год. с част от френските франкове, добити от продадени български тютюни на френската тютюнева режия.

Редовното погашение по заемите, сключени преди 1914 г. е преустановено от 1. IV. 1925 година; 7% д. з. — 1926 год. — от 1. VII. 1932 год. и $7\frac{1}{2}\%$ д. з. — 1928 год. — от 1. IV. 1942 год.

В колоната „Амортизации“ за всяка година са показани, в съответната валута, номиналните размери на конфискуваните облигации и случайно откупени такива, а в колоната „Лихви“ — трансферираните или предвидените за трансфериране суми, съгласно сключените допълнителни спогодби.

Дългът към Дисконто — Гезелшафт, Берлин до 5. VII. 1944 год. е намален на падежите с погашението в размер на трансферираните частично погашения. Остатъка на 30. VI. 1948 година представлява нетрансферираните погашения за падежите от 5. VII. 1932 год., до 5. VII. 1944 год.

С. Общински финанси

Сведенията са без приходите и разходите на 12 за 1947, 9 за 1946 и 5 селски общини за 1945 година.

Сумите дадени от общините на училищните настоятелства и скотовъдните комисии, за посрещане на разходите им, не са взети нито като общински разходи, нито като училищни и скотовъдни приходи.

Не са показани неплатените разходи, които от 1942 година не се наблюдават.

Приходите и разходите са групирани според съответните номенклатури за 1947 година.

Таблица 1 и 2, стр. 266 и 267. Изчислението е средно на глава от населението. Данните по групи общини са според наличното население от преброяването на 31. XII. 1946 година.

Таблица 3 и 6, стр. 268 и 274. Данните са само за чисто общинските приходи и разходи.

XV. Обществена предвидливост

А. Частни застраховки

Таблица 4, стр. 291. Данните се отнасят за застраховки и презастраховки.

XVI. Образование

А. Общ преглед

Данните за 1941/42 и 1942/43 уч. години са заедно с Македония, Тракия и Моравско.

XVII. Книжнина и културни институти

А. Библиотеки и читалища

Във всички таблици от този отдел бройната единица за книгите е книга с отделно заглавие, независимо в колко тома е подвързана (броширана, свързана), а за списанията и вестниците -- годишно течение без оглед на броевете от съответната година. Изключение е направено за Университетската библиотека, където книгите са дадени в томове.

Наличността на книгите изразява всички книги, включително дубликатите. Изключение прави само Софийската народна библиотека за годините 1934—1939.

Таблицы 8, 9, 10, 11, 12, 13 и 14 на стр. 302, 303, 304 и 305. Данните за 1942 и 1943 години се отнасят и за Македония, Тракия и Моравско.

Таблицы 2, 4, 6 и 10, стр. 296, 299, 300 и 303. Броят на читателите в читалните и вън от читалните не отговаря на читатели — физически лица, а на броя на четенията — посещения за четене в читалните или случаи на вземане книги за четене в къщи.

XVIII. Обществено организиране и подпомагане

А. Законодателни избори

Таблица 1, стр. 316. Данните за изборите произведени на 5. VI. 1911 г. се отнасят за V Велико народно събрание, а всички други данни се отнасят за обикновени народни събрания.

През годините 1903, 1903, 1938 и на 5. VI. 1911 години изборите са произведени по мажоритарната система. Изборът за XV Обикновено народно събрание (4. X. 1911 г.) е произведен също по мажоритарната система с изключение на бившите окръзи Пловдив и Търново, където изборите са произведени по пропорционалната система. За другите обикновени народни съ-

брания изборите са произведени по пропорционалната система, вкл. и за XXIV Обикновено народно събрание.

За годините 1903 и 1903 населението е изчислено към средата на годината; за годините 1914, 1919, 1923 и 1931 е изчислено с коефициента на нарастване на населението въз основа на преброяванията 1910, 1920 и 1926. За годините 1927, 1938, 1939, 1940, 1945 и 1946 е дадено населението според преброяванията 1926, 1934 и 1946 год., като за 1945 година е прибавено и населението на Южна Добруджа, според преброяването извършено през 1941 г.

За изборите 1945 и 1946 год. в градското население влизат съставните села на градските общини.

Таблица 2, стр. 316. Разпределението на данните за гласувалите лица и за избирателите по пол е направено според данните на Министерството на вътрешните работи.

XIX. Правосъдие

А. Дейност на съдебните учреждения

Броят на останалите несвършени дела в началото на годината и броят на постъпилите, намален с броя на решените и прекратени през годината дела, трябва да е равен на броя на несвършените дела в началото на следващата година.

Разликите в повече или по-малко на останалите несвършени дела в края на предишната и следващата години във всички таблици от този отдел се дължат освен на делата, подновени поради касиране, които са броени повече от един път, но и на обстоятелството, че в съдилищата в края на годината, при преброяване на делата, не са държали точна сметка за останалите от предшестващата година.

Б. Затвори

Таблица 1, стр. 325. Изчислението на изтърпяното наказание на осъдените на „доживотен затвор“ е направено на база 15 години.

NOTES MÉTHODOLOGIQUES

Notes se référant à tous les chapitres

1. Toutes les données pour les années antérieures à 1940 se rapportent à la superficie du pays dans ses frontières d'alors. Après cette année, on y a ajouté aussi la Dobroudja du Sud. Dans certains cas, cependant, là où il n'a pas été possible de séparer les données sur les territoires annexés en 1940—1944 : la Macédoine, la Thrace et la région de Morava, on les a publiées ensemble avec celles-là. Ces cas sont expliqués sous remarque dans les tableaux eux-mêmes ou bien sont signalés dans les présentes notes.

Les données relatives aux modifications de la superficie du pays pendant les différentes années sont insérées dans l'Annuaire statistique 1942.

2. Les données relatives aux villes et aux villages se rapportent à la situation de fait — comme villes ou comme villages sont considérées les localités qui ont été des villes ou villages pendant l'année correspondante, sans égard à leur passé.

3. Dans les tableaux où apparaît l'âge, la répartition est faite en années révolues.

I. Observations météorologiques

On n'a fourni des données que sur les stations météorologiques plus caractéristiques.

Tableau 6, page 14. L'intensité des tremblements de terre est déterminée selon le tableau du deuxième degré de Forel — Mercalli et est donnée pour les lieux en Bulgarie où les secousses sont ressenties le plus fortement.

II. Etat de la population

Dans tous les tableaux, les données se rapportent à la population présente.

Tableau 2, page 15. La population est répartie en population urbaine et rurale d'après la catégorie où figurent les localités au moment du recensement.

La population de la Roumélie Orientale en 1884 est répartie par sexe au moyen de calcul — proportionnellement à la population en Roumélie Orientale selon le recensement de 1887. Pour 1884, on n'y a pas compris la population de l'arrondissement de Kargjali (32, 350 habitants) cédé à la Turquie en 1886.

Tableau 2, page 15. L'accroissement moyen annuel de la population en % d'un recensement au suivant a été calculé d'après

la formule $100 \left(\sqrt[n]{\frac{N_1}{N_0}} - 1 \right)$ où N_0 désigne le nombre de la population au commencement et N_1 — à la fin de la période correspondante, et n — le nombre des années d'un recensement au suivant.

Pour les périodes 1911—1920, 1935—1945, 1898—1946 l'accroissement moyen annuel n'a pas été calculé, la superficie du pays ayant subi des changements pendant ces périodes.

Tableau 3, page 15. Les données pour les années entre les recensements sont calculées d'après la formule de l'accroissement de la population.

III. Santé publique

Tableau 1, page 17. Les catégories des fonctions ne sont données que pour les emplois occupés.

Tableau 4—9, page 20—33. Les données ne se rapportent qu'aux établissements et institutions hospitaliers et prophylactiques qui se trouvent sous le contrôle de la Direction de la santé publique jusqu'en 1944 inclus, et après cela, sous celui du Ministère de la santé publique.

Tableau 10—15, page 34—71. Les données ne se rapportent qu'aux établissements et institutions hospitaliers et prophylactiques qui se trouvent sous le contrôle de la Direction de la santé publique — le Ministère de la santé publique. Une exception n'a été faite que pour l'hôpital „Alexandrovska" à Sofia, lequel est placé sous le contrôle du Ministère de l'instruction publique, mais malgré cela, il est inclus dans le tableau. Dans les instituts pour la lutte contre les maladies vénériennes, à la colonne „Sections hospitalières — de l'Etat", depuis 1943 le nombre des journées de traitement est inclus dans le nombre des journées de traitement des hôpitaux correspondants.

IV. Richesse naturelle

B. Sources minérales

Tableau à la page 74. Les données ne se rapportent qu'aux bains qui ont fonctionné pendant les années ou les saisons correspondantes.

D. Forêts

Notes générales

En accord avec le Ministère des forêts, les renseignements sur les changements dans les superficies des forêts seront recueillis tous les 5 ans. C'est pourquoi, des données sur les superficies après l'année économique 1941/42 ne sont pas publiées.

Aux forêts privées ayant plus de 500 décares sont reportées les forêts appartenant à des sociétés et à des salles de lecture ainsi que les forêts exploitées par voie d'association (conformément à l'article 103 de la loi des forêts), indépendant de leur étendue.

Tableau 1, page 75. Les unités d'exploitation forestière où l'on trouve en même temps des modes de traitement à ruites et à taillis simples ainsi que des essences de bois feuillus et de bois résineux, sont indiquées dans tous les cas. En conséquence, dans les différents modes de traitement et dans les différentes essences apparaissent des répétitions des unités d'exploitation ; c'est pourquoi, les chiffres additionnés dans les lignes verticales et horizontales ne font pas le total de toutes les espèces d'unités d'exploitation.

Tableau 2, page 76. Les données ne se rapportent qu'aux unités d'exploitation où l'on a effectué des boisements artificiels. Les groupes d'essences indiqués déterminent avec quelles essences sont effectués les boisements, et non pas quelle est la composition des unités d'exploitation.

Tableau 3, page 78. La masse de bois obtenue des forêts est répartie par catégories (espèces) de gros matériaux de construction, de matériaux d'emballage et de bois à brûler conformément à l'article 85 de la loi des forêts.

D. Chasse et pêche

Tableau 1, page 97. Les données sont fournies par le Ministère de l'agriculture et des domaines. Elles sont recueillies par les administrations forestières d'après les déclarations des chasseurs.

Tableau 2, page 100. Les données ne se rapportent qu'aux poissons livrés aux bourses de poissons, et non pas aux poissons pêchés par la population dans un but de consommation propre.

Tableau 3, page 101. Le nombre des peaux est souvent plus petit que le gibier tué, puisque les chasseurs emploient les peaux pour des buts personnels. Là où le nombre des peaux est plus grand que celui du gibier, la différence est due à ce que les chasseurs ne déclarent pas toujours le gibier qu'ils ont tué et à ce que le plombage du gibier ne se fait pas au moment où le gibier est tué, mais au moment de la vente des peaux.

VI. Travail

A. Conflit du travail

Tableau 1, page 107. Les renseignements sur l'activité des tribunaux de conciliation sont recueillis et élaborés à la Direction du travail.

Les données se rapportent à des procès intentés par les ouvriers ou les patrons à propos de l'infraction aux relations contractuelles de travail de la part des patrons ou des ouvriers.

B. Accidents du travail

1. Dans tous les tableaux de ce sous-chapitre, par „accident" on entend le cas individuel d'une souffrance physique occasionnée par quelque événement (c'est-à-dire la personne sinistrée), et non pas l'événement lui-même qui a atteint une ou plusieurs personnes.

Les données ne se rapportent qu'aux cas où la personne victime de l'accident n'a pu travailler au moins un jour, ou bien elle est décédée. Jusqu'en 1937 inclusivement, les données n'étaient recueillies qu'en ce qui concerne les ouvriers assurés au fonds „Assurances sociales", et depuis 1938 sont comprises aussi les données sur les accidents du travail des ouvriers se trouvant sous le ressort de la Direction générale des chemins de fer et des ports et participant au fonds „Pensions de retraite".

VII. Bâtiments, logements et travaux publics

Tableau 1, page 136. Les données sur les constructions privées autorisées sont empruntées aux tableaux relatifs aux autorisations mensuelles pour constructions dans toutes les villes et les villages comptant plus de 3.000 habitants.

1. La cubature des bâtiments est calculée d'après leurs dimensions extérieures jusqu'aux avant-toits. Les souterrains et les caves y sont compris, tandis que les balcons ouverts ne le sont pas.

2. C'est depuis 1941 qu'on observe les constructions privées autorisées dans les villages comptant plus de 3.000 habitants.

Les habitants des villages sont dénombrés par le recensement du 31. XII. 1934.

VIII. Transports et communications

A. Chemins de fer

Les tableaux 2—8 inclusivement, page 139. Se rapportent aux chemins de fer de l'Etat à écartement normal.

Tableau 8, page 141. Le capital investi est indiqué d'après les livres de comptabilité.

B. Navigation

Le tonnage des navires dans tous les tableaux est exprimé en tonnes-registres (net).

XI. Transfert de propriété immobilière

Dans tous les tableaux, les données de ce sous-chapitre se rapportent aux espèces suivantes de transferts: achats et vente volontaires, achats-ventes publics, distribution de terres aux réfugiés, distribution de terres aux sans-abris, partages, dons et dons sous condition d'entretien ainsi que délivrance d'actes notariés aux personnes qui ont acquis la propriété par voie de régulation, de commassation, d'après la loi sur l'établissement de la propriété dans la Dobroudja du Sud.

Les données sur le transfert de la propriété de; parties idéales, appartements, magasins et comptoirs et biens à superficie non indiquée, de même que les données sur les échanges, l'établissement de rentes viagères, le règlement de la propriété par étages, la distribution de terres d'après la loi sur la migration intérieure, l'expropriation d'après la loi sur les biens immeubles de l'armée et le transfert de salines ne sont pas comprises dans les groupes correspondants des tableaux 1, 2 et 3, mais sont insérées à la fin du tableau 3, sous le titre „Autres transferts“.

Par „Cas“ on entend une transaction effectuée par acte notarié.

Tableau 1, page 164. Les „autres terres cultivées comprennent: les jardins de muriers, les roseaies, les rizières et autres

Tableau 2, page 167. Par „transferts mixtes“ on entend les transferts dans lesquels par le même acte on transfère différentes espèces de biens immeubles bâtis et non bâtis ensemble. Par bien bâti on entend une cour avec un bâtiment.

X. Commerce extérieur

La valeur des importations et exportations est donnée **franco le poste douanier de la frontière**, la valeur des importations ne comprenant pas les droits de douane et taxes correspondants, tandis que la valeur des exportations les comprend.

La valeur des importations et exportations pour 1933—1940 comprend aussi les primes de change, et pour 1933—1937 la valeur ne comprend pas les primes (avant 1933 il n'y a pas eu de transactions effectuées sur compensations).

Les données relatives aux importations (quantité et valeur) pour 1938 ne répondent pas aux données dans l'édition spéciale „Commerce extérieur“ 1937 parce que les fournitures de l'Etat libérées à crédit en 1937 sont réglées par les douanes et établies par la statistique en 1938. Les données publiées dans cet annuaire sont corrigées.

Les données sur le commerce avec l'Autriche en 1944 et en partie en 1945 sont comprises dans les données relatives à l'Allemagne, tandis que les données sur la Yougoslavie pendant la même période se rapportent à la Serbie.

Tableau 1, page 171. L'estimation de la valeur des importations et exportations en francs suisses pour les années 1913—1917 est faite d'après le cours moyen mensuel de la Banque Nationale de bulgarie, sur la base des données par mois.

XI. Consommation

Tableau 1, page 180. Le groupe „Principales villes“ englobe les 13 villes suivantes: Bourgas, Varna, Vidin, Vratza, Kustendil, Plovdiv, Pléven, Roussé, Sofia, Stara Zagora, Ti.novo, Haskovo, Choumen.

XII. Monnaie et crédit

A. Institutions de crédit

Tableau 1, page 190. Dans le portefeuille et les comptes courants débiteurs de la Banque agricole et coopérative pour les années 1941—1945 sont inclus les comptes de balance suivants: 1. Dans le portefeuille: titres et effets, prêts sur traites — ordinaires et sous la garantie de l'Etat: prêts du crédit artisanal de 20 et de 50 millions de leva; prêts du fonds „Exploitations agricoles basées sur le travail“; prêts sur gages — ordinaires et sous la garantie de l'Etat; prêts sur hypothèque; prêts pour le rétablissement des dégâts causés par le tremblement de terre de 1928; prêts allégés d'après la loi sur l'assainissement du crédit et l'allègement des débiteurs; traites escomptées; créances judiciaires de particuliers; créances judiciaires provenant de loyers; cessation des paiements et autres; frais de justice. 2. Dans les comptes courants débiteurs: comptes courants sur gage de titres; prêts à des coopératives; prêts à des syndicats hydrauliques, prêts à l'Etat et aux communes; créances judiciaires des coopératives et créances judiciaires des communes.

Les autres placements sont inclus dans les comptes débiteurs courants et ordinaires.

Pour la Caisse d'épargne postale — les comptes courants et débiteurs représentent des sommes versées en dépôt à la Banque agricole et coopérative de Bulgarie et à d'autres institutions de crédit, et non distribuées sous forme de comptes courants.

Pour les sociétés coopératives de crédit — dans le portefeuille sont compris: des titres et effets, des prêts sur traites, des traites escomptées, des obligations et des créances d'après la loi sur l'allègement des débiteurs et l'assainissement du crédit. Dans les comptes débiteurs courants et ordinaires sont compris: des comptes courants, des créances judiciaires et débiteurs.

Tableau 2, page 191. Lors de l'apurement des dépôts des avoirs pré-déposés on a diminué les dépôts des institutions qui ont accepté des dépôts d'autres institutions de crédit. Lors de l'apurement des avoirs recrédités on a diminué les placements des institutions qui ont accordé des crédits à d'autres institutions de crédit.

La somme des placements comprend aussi les obligations émises par la caisse d'amortissement, prises d'après leur valeur nominale.

Les données sur les placements des banques privées sont corrigées — le portefeuille bloqué est diminué et les obligations de la Caisse d'amortissement y sont ajoutées.

Pour les banques populaires et les coopératives de crédit, dans les placements sont compris: titres et effets, parts sociales dans des unions, dans des centrales et d'autres, sociétés, traites protestées, prêts, comptes courants, créances d'après la loi sur l'allègement des débiteurs et l'assainissement du crédit, créances judiciaires et divers débiteurs, et pour 1923 — aussi les excédents.

XIII. Sociétés coopératives

Tableaux 1 et 5, page 207 et 213. Par „membres“ on entend le nombre des affiliations et non pas le nombre des membres — personnes physiques et juridiques c'est-à-dire chaque personne, physique ou juridique, est comptée autant de fois qu'elle est membre dans des associations coopératives.

Tableau 2, page 208. L'„activité commerciale“ comprend, les fournitures et les ventes en commun (y compris la Direction pour l'exportation de céréales). L'„activité de production“, comprend les remaniements en commun, l'économie coopérative et agricole, les matières premières et les marchandises produites. Les „autres activités économiques“ comprennent les activités des associations coopératives qui exploitent des cafés, débits de boissons restaurants, hôtels, confiseries, crémeries salons de coiffeurs, bains, cinémas, machines agricoles (batteuses, tracteurs, semoirs tarares, etc.), camions et autres.

Dans ce tableau ne sont pas inclus le groupe des coopératives d'assurances et le groupe des coopératives de travaux publics, de santé et de haute culture. Le premier groupe n'a pas d'activité économique, tandis que le second groupe exerce une activité économique très faible.

Tableau 4, page 210. Les placements comprennent les comptes suivants: titres et effets, parts sociales et participations, prêts, comptes courants à intérêts, traites escomptées, créances en vertu de la loi sur l'allègement des débiteurs et l'assainissement du crédit, créances judiciaires et débiteurs.

Dans le „capital social“ est inclu aussi le fonds constituant des coopératives d'assurances.

Dans les „dépôts“ sont inclus aussi les comptes: les réserves techniques des coopératives d'assurances et les versements dans les sociétés coopératives d'épargne et de construction.

Les „biens“ comprennent les comptes: biens immeubles, biens meubles et inventaire vivant.

XIV. Finances

Notes générales

Par suite de la nature de la matière, les données pour 1944 dans les tableaux B — 2, 3, 11, 12, 13, 14, 15, 16 et 17. D et pour tous les corps de droit public, dans le tableau A, sont insérées ensemble avec celles relatives à la Macédoine, à la Thrace et à la région de Morava.

A. Finances des corps de droit public

Tableau A, page 228. Les recouvrements sont d'après les budgets réguliers, les budgets supplémentaires et les budgets extraordinaires. N'y sont pas compris les budgets des communes par 1944 inclus.

Les recettes de la chambre de la culture national, l'Académie des sciences et les entreprises et établissements autonomes de l'Etat sont insérées pour la première fois dans la présent annuaire.

Les différentes espèces de recouvrements fiscaux sont groupés approximativement d'après l'objet de l'imposition.

Les subsides représentent des sommes qui sont indiquées dans des colonnes à part pour la deuxième, la troisième, etc. fois, après avoir été inclus au moins une fois, dans les recettes correspondantes des corps de droit public qui les donnent. Exception font aussi les subsides de particuliers, d'organisations et d'établissements inclus dans la colonne „De fonds et d'autres“, reportés, dans les annuaires précédents, au groupe „Non répartis“.

B. Finances de l'Etat

Tableau 1, page 230. Le crédit et les sommes payées pour appointements des fonctionnaires des établissements d'Etat pour la première fois dans le présent annuaire ne comprennent 12 1/2% affecté au fonds „Pensions de retraite“, tandis que le crédit et les sommes payées pour appointements des fonctionnaires des fonds et des établissements autonomes ne comprennent 20% affecté au fonds „Pensions de retraite“ et l'impôt sur les professions.

La majoration proportionnelle temporaire des traitements pour charge de famille et pour assistance temporaire est indiquée dans le crédit pour l'ensemble de tous les ministères respectifs. Les désignations des ministères sont d'après le budget de l'Etat pour 1946.

Tableau 2, page 234. Les données se rapportent à des budgets clôturés et contiennent des recettes d'après les budgets réguliers, supplémentaires et extraordinaires.

Tableau 3, page 238. Les crédits budgétaires extraordinaires autorisés pour les différentes années comprennent aussi les crédits autorisés non dépensés des années précédentes. Les données se rapportent à des budgets clôturés. Les désignations des ministères sont d'après le budget de 1947.

Tableau 4, 5, 6, 7, 8, 9 et 10, pages 242—247. Dans certains tableaux sont fournies séparément des données sur les villes, ou seulement sur la ville de Sofia, en dépendance des données disponibles au Ministère des Finances.

Dans les tableaux, 4, 5, 7 et 10. Les données pour 1947 ne sont pas indiquées, parce que le impôts dont se rapportent les tableaux ci-dessus sont abolis avec la loi concernant les impôts sur le revenu général. Dans le présent annuaire les données se référant à l'impôt sur le revenu général ne sont pas publiés.

Tableau 4, page 242. Les données sont élaborées conformément aux modifications apportées au décret — loi relatif à l'impôt sur les revenus, qui est en vigueur depuis 1936 — Impôt professionnel — d'après l'article 8, impôt provenant de professions libres — articles 7. Les petits établissements industriels, non imposés d'impôt sur le chiffre d'affaires, sont reportés à l'artisanat.

Tableau 6, page 244. Dans les colonnes du tableau relatif à cet impôt on a fourni des renseignements sur les recouvrements d'après les articles du décret — loi relatif à l'impôt sur les revenus, comme suit:

1. Selon les règles générales: commerce — articles 10 et 13; industrie — article 1.

2. Selon les règles spéciales: commerce — articles 26, 26-a et 36; industrie — articles 24, 25, 20, 30, 32 et 35; crédit et assurances — articles 41 et 21; commerce et industrie — mixte — articles 22, 31, 33, et 34.

Les données concernant l'impôt sur l'industrie d'après l'article 35 ont été reportées, pour les années passées, au commerce et à l'industrie — mixte, tandis que les données sur le commerce et l'industrie — mixte, d'après les articles 23 et 31, ont été reportées au commerce.

Les données d'après les articles 20 et 40, selon les règles spéciales, ont été reportées aux rubriques correspondants „De loyers et de passants“ du tableau 5 „Impôt professionnel fixé et perçu en une seule fois“.

Tableaux 11, 12 et 13, page 248, 250, et 252. On a indiqué les fonds, les établissements et les entreprises compris dans la loi sur le budget des fonds. On n'y a pas compris les comptes de fonds qui sont indiqués dans le tableau relatif au budget, aux établissements et entreprises dont les budgets sont approuvés par le Conseil des ministres.

2. Dans les recettes et les dépenses des différents fonds il y a des sommes qui passent d'un fonds à l'autre. Donc, ces sommes sont incluses deux et plus de deux fois dans la totalité des recettes et des dépenses de tous les fonds on a indiqué dans des colonnes à part, aussi bien les sommes qui passent d'un fonds à l'autre (des dépenses du premier fond aux recettes du second fonds) que les sommes qui passent des fonds aux budgets de l'Etat et des communes et vice versa. Dans les deux tableaux, les données sont groupées d'après les schémas intégraux des dépenses et recettes des communes.

Les chiffres de la colonne „Recettes provenant d'autres fonds“ (tableau 12) ne correspondent pas entièrement aux chiffres de la colonne „Dépenses des fonds“ (tableaux 13), le règlement de certains fonds se trouvant en retard après la clôture de l'exercice budgétaire.

Tableaux 14 et 15, page 254 et 256. C'est pour la première fois que sont publiés les données sur les recettes et les dépenses de l'Etat et des entreprises et établissements autonomes.

Les données sont tirés des comptes rendus annuels de chaque entreprise concernant leurs exercices de budget ou du compte „Pertes et profits“, en ce qui concerne ceux entre eux qui n'ont pas de budgets ou bien leurs budgets ne reflètent pas complètement l'activité des entreprises. Les mêmes sont groupés d'après le schéma total des recettes et dépenses des communes.

Tableau 16, page 258. Le service des emprunts extérieurs consolidés s'effectue pour les échéances venant après le 1. I. 1942, conformément au II-e arrêté du Conseil des ministres du 19. XII. 1940, protocole № 220, approuvé par l'Assemblée Nationale par décision publiée à Officiel № 292 du 13. XII. 1941 en vertu duquel les sommes redevables, calculées en pourcentages prévus dans la Convention du 11. XII. 1926 pour la période 1930—1933 sur la base de l'accord du 12. II. 1940 intervenu à Lon res, étaient versées aux échéances en leva avec la prime légale à la Banque Nationale de Bulgarie, sur deux comptes pour chaque emprunt — l'un destiné au paiement des coupons en Bulgarie, inclusivement en Allemagne et en Tchécoslovaque, et l'autre destiné au paiement des coupons dans les autres pays. Conformément à cet arrêté, les coupons de ces emprunts étaient payés en leva en Bulgarie et en reichsmarks en Allemagne et en Tchécoslovaque. Après le 9. IX. 1944, le paiement des coupons dans ces deux pays a été suspendu.

Les coupons n'étaient pas payés dans les autres pays, à l'exclusion de la France où, en vertu des accords intervenus en 1942, 1943 et 1945 avec le gouvernement français, étaient payés les coupons à échéance jusqu'au 30. VI. 1945 au moyen d'une partie des francs français obtenus par les tabacs bulgares vendus à la régie française.

L'amortissement régulier des emprunts conclus avant 1914, a été interrompu depuis le 1. IV. 1925: emprunt de l'Etat 7% — 1926 depuis le 1. VII. 1932 et emprunt de l'Etat 7 1/2% — 1928 depuis le 1. IV. 1932.

Dans la colonne „amortissement“ pour chaque année on a indiqué en cours de change correspondant, les montants nominaux des obligations confisquées et des obligations rachetées accidentellement, et dans la colonne „intérêts — les sommes, transférées ou prévues à être transférées, conformément aux accords conclus supplémentairesment.

La dette envers Disconto Gesellschaft — Berlin jusqu'au 5. VII. 1944 est diminuée: aux échéances, avec un amortissement dans la proportion des amortissements partiellement transférés. Le solde en date du 30. VI. 1948 représente l'amortissement non transféré pour les échéances du 5. VII. 1932 au 5. VII. 1944.

C. Finances des communes

Les renseignements ne se rapportent pas aux recettes et dépenses de 5 communes rurales pour 1945, ni aux représentations municipales des villages avoisinants annexés à la Municipalité de Sofia pour 1942.

Les sommes accordées par les communes aux comités scolaires et commissions d'élevage, pour subvenir à leur dépenses, ne sont considérées ni comme dépenses communales, ni comme recettes des écoles et des commissions d'élevage.

On n'a pas indiqué les dépenses non payées lesquelles depuis 1942 ne sont pas observées.

Les recettes et les dépenses sont groupées d'après les nomenclatures correspondantes pour 1947.

Tableaux 1 et 2, pages 266 et 267. Le calcul est en moyenne par tête de la population. Les données par groupes de communes sont d'après la population présente fournie par le recensement du 31. XII. 1946.

Tableaux 3 et 6, pages 260 et 277. Les données ne se rapportent qu'aux recettes et dépenses purement communales.

XV. Prévoyance sociale

C. Assurances privées

Tableau 4, page 291. Les données se rapportent à des assurances et réassurances.

XVI. Instruction publique

Les données pour 1941/42 et 1942/43 sont indiquées avec celles relatives à la Macédoine, à la Thrace et à la région de Morava.

XVII. Lettres et instituts de haute culture

A. Bibliothèques et salles de lecture

Dans tous les tableaux de ce chapitre, l'unité numérique pour les livres est le livre ayant un titre à part, indépendamment du nombre des tomes dans lesquels il est relié (broché, réuni), et pour les revues et les journaux — tous les numéros parus pendant l'année. Une exception de cette règle n'a été faite que pour la bibliothèque universitaire où les livres sont donnés en tomes.

L'effectif des livres exprime tous les livres, y compris les duplicats. Seule la bibliothèque de Sofia fait exception de cette règle pour les années 1934/39.

Tableaux 8, 9, 10, 11, 12, 13 pages 302, 303, 304 et 305. Les données pour 1944 et 1943 se rapportent à la Macédoine, à la Thrace et à la région de Morava.

Tableaux 2, 4, 6 et 10, page 296, 299, 300 et 303, Le nombre des lecteurs dans les salles de lecture et en dehors d'elles ne répond pas aux lecteurs — personnes physiques, mais au nombre des lectures — visites pour lire dans les salles de lecture ou cas de prêts de livres à domicile.

XVIII. Organisation et assistance publiques

A. Elections législatives

Tableau 1, page 316. Les élections effectuées le 5. VII. 1911 se rapportent à la V-e Grande Assemblée Nationale et toutes les autres élections — aux Assemblées Nationales Ordinaires.

Pendant les années 1903, 1908, 1938 et le 5. VI. 1911 les élections ont été effectuées selon le système majoritaire. L'élection pour la V-e Assemblée Nationale Ordinaire (4. IX. 1911) a été également effectuée selon le système majoritaire, à l'exclusion des anciens départements de Plovdiv et de Tirnovo où les élections ont été effectuées selon le système proportionnel. Pour les autres Assemblées Nationales Ordinaires, y compris pour la XXIV-e Assemblée Nationale Ordinaire les élections ont été effectuées selon le système proportionnel.

Pour les années 1903 et 1908 la population est calculée vers le milieu de l'année; pour les années 1914 et 1919, 1923 et 1934 elle est calculée sur la base du coefficient d'accroissement de la population selon les recensements de 1900, 1920 et 1926. Pour les années 1927, 1938, 1939/40, 1945 et 1946 la population est donnée selon les recensements de 1926, 1934 et 1946 en y ajoutant pour 1915 la population de la Dobroudja du Sud selon le recensement de 1941.

Pour les élections de 1945 et 1946 la population urbaine comprend les villages composant des communes urbaines.

Tableau 2, page 316. La répartition des données sur les votants et sur les électeurs par sexe a été faite d'après les renseignements fournis par le Ministère de l'intérieur.

XX. Justice

A. Activité des établissements judiciaires

Les nombres des procès restés non terminés au commencement de l'année et le nombre des procès intentés, diminués par le nombre des procès jugés et terminés par non-lieu pendant l'année, doivent être égaux au nombre des procès non terminés au commencement de l'année suivante.

Les différences en plus et en moins des procès restés inachevés à la fin de l'année précédente ou de l'année suivante, dans tous les tableaux de ce chapitre, sont dues, outre aux procès renouvelés par suite de cassation et comptés plus d'une fois, mais aussi à ce que les tribunaux n'ont pas tenu, à la fin de l'année, au moment du dénombrement des procès, un compte exact des procès restés de l'année précédente.

B. Prisons

Tableau 1, page 325. Le calcul de la peine subie par les condamnés „à perpétuité“ est fait sur la base de 15 ans.

Източници

от които е черпен материалът за годишника

Подразделение	Таблицы	Страници	Източници
I. Метеорологични наблюдения	1— 6	1— 14	Централния метеорологичен институт
II Състояние на населението	1— 3	15— 16	Публикациите и ръкописите на Главната дирекция на статистиката
III. Народно здраве	1— 2 3—15	17— 18 19— 71	Министерството на народното здраве Ръкописите на Главната дирекция на статистиката
IV. Природни богатства			
A. Мини	1— 2	72— 74	Дирекцията на природните богатства
B. Минерални извори	1	74	Министерството на народното здраве
C. Гори	1— 7	75— 95	Публикациите и ръкописите на Главната дирекция на статистиката
D. Лов и риболов	1— 3	97—101	Министерството на земеделието
V. Скотовъдство			
A. Ветеринарна медицина	1— 5	102—106	Министерството на земеделието
VI. Труд			
A. Трудови конфликти	1— 2	107	Ръкописите на Главната дирекция на статистиката
B. Трудови злополучия	1— 4	108—127	
C. Редовна трудова повинност	1— 6	128—131	Управлението на трудските войски
D. Временна трудова повинност	1— 3	132—135	Министерството на обществените сгради, пътищата и благоустройството
VII. Сгради, жилища и благоустройство	1 2— 3	136 137—138	Публикациите и ръкописите на Главната дирекция на статистиката Министерството на обществените сгради, пътищата и благоустройството
VIII. Превоз и съобщения			
A. Железници	1— 9	139—141	Главната дирекция на железниците
B. шосета	1— 3	142—144	Министерството на обществените сгради, пътищата и благоустройството
C. Преброяване на превозните средства на 31. XII. 1934.	1	145	Публикациите на Главната дирекция на статистиката
D. Електрически трамваи	1	146—147	Дирекцията на Софийските електрически трамваи
E. Моторни превозни средства	1	146—147	
F. Корабоплаване	1 2— 4	148 149—157	Главната дирекция на железниците Ръкописите на Главната дирекция на статистиката
G. Поща, телеграф и телефон	1— 9	158—163	Главната дирекция на пощите, телеграфите и телефоните
H. Въздушни съобщения	1	163	
IX. Прехвърляне недвижима собственост	1— 3	164—170	Ръкописите на Главната дирекция на статистиката
X Външна търговия	1— 5	171—179	Публикациите на Главната дирекция на статистиката
XI Консумация	1— 3	180—189	Ръкописите на Главната дирекция на статистиката
XII. Пари и кредит			
A. Кредитни институти	1— 2	190—191	Пощенската спестовна каса, ръкописите на Главната дирекция на статистиката, отчетите на Б. З. К. банка, Българската ипотечна банка, Българската народна банка, месечните статистически бюлетени на Българската народна банка и публикацията „Кооперативна статистика“
B. Монети и банкноти	1	191	Българската народна банка
C. Държавни банки	1—13	192—202	Отчетите на съответните банки
D. Пощенска спестовна каса	1— 6	203—205	Пощенската спестовна каса
E. Пощенска чекова служба	1— 2	206	Пощенската чекова служба

Подразделение	Таблицы	Страници	Източници
XIII Кооперативни сдружения . . .	1 — 7	207—227	Публикациите и ръкописите на Главната дирекция на статистиката
XIV. Финанси			
А. Финанси на публично-правните тела	1	228—229	Ръкописите на Главната дирекция на статистиката
В. Държавни финанси	1— 3	230—241	Българската нар. банка и В. см. палата Дирекцията на приходите Дирекцията на държавните дългове Ръкописите на Главната дирекция на статистиката
	4—10	242—247	
	11—15	248—257	
	16—17	253—265	
С. Общински финанси	1— 8	266—279	Публикациите и ръкописите на Главната дирекция на статистиката
D. Финанси на стопанските камари, Камара на народна култура, Академия на науките, Инженеро-архитектурната камара и на стоковите и фондови борси	1	280—281	
XV. Обществена предвидливост			
А. Фонд „Пенсии за изслужено време“ и държавни пенсии	1— 5	282—285	Дирекцията на пенсиите
В. Фонд Обществени осигуровки	1— 4	286—287	Института за обществено осигуряване
С. Частни застраховки	1— 4	288—292	Държавния застрахователен институт
D. Земеделски застраховки	1— 3	293	Държавния застрахователен институт
XVI. Образование			
А. Общ преглед	1	294	Публикациите и ръкописите на Главната дирекция на статистиката
XVII. Книжнина и културни институти			
А. Библиотеки и читалища	1— 4	295—299	Софийската, Пловдивската, Търновската, Шуменската, Варненската, Бургаската и Свищовската народна библиотека, Соф. университет Ръкописите на Главната дирекция на статистиката
	5—14	300—305	
В. Печат	1— 5	306—308	Софийската народна библиотека
С. Музеи	1— 2	309—311	Ръкописите на Главната дирекция на статистиката
D. Театри и кинотеатри	1— 2	312—315	Управлението на Народната опера, Народния театър в София и съответните театри в страната
XVIII. Обществено организиране и подпомагане			
А. Законодателни избори	1— 7	316—319	Публикациите и ръкописите на Главната дирекция на статистиката
В. Обществено подпомагане	1— 2	320	Съюза за закрила на децата в България, Българския червен кръст и Съюза за обществена подкрепа
XIX. Църква	1— 2	321—322	Светия синод на Българската православна църква
XX. Правосъдие			
А. Дейност на съдебните учреждения	1— 4	323—324	Министерството на правосъдието (граждански отдел)
В. Затвори	1	325—326	Ръкописите на Главната дирекция на статистиката
XXI. Самоубийства	1—10	327—347	Ръкописите на Главната дирекция на статистиката

Sources

auxquelles le matériel pour l'Annuaire statistique a été puisé

Subdivision	Tableaux	Pages	Sources
I. Observations météorologiques . . .	1— 6	1— 14	L'institut météorologique central
II. Etat de la population	1— 3	15— 16	Les publications et les manuscrits de la Direction générale de la statistique
III. Santé publique	1— 2	17— 18	Le ministère de la santé publique
	3—15	19— 71	Les manuscrits de la Direction générale de la statistique
IV. Richesses naturelles			
A. Mines	1— 2	72— 74	La Direction des richesses naturelles
B. Sources minérales	1	74	Le ministère de la santé publique
C. Bois et forêts	1— 7	75— 96	Les publications et les manuscrits de la Direction générale de la statistique
D. Chasse et pêche	1— 3	97—101	Le ministère de l'agriculture
V. Agriculture et élevage			
A. Médecine vétérinaire	1— 5	102—106	Le ministère de l'agriculture
VI. Industrie et travail			
A. Conflits du travail	1— 2	107	Les manuscrits de la Direction générale de la statistique
B. Accidents du travail	1— 4	108—127	
C. Service obligatoire du travail . . .	1— 6	128—131	L'Administration de l'armée du travail obligatoire
D. Prestation temporaire	1— 3	132—135	Le ministère des travaux publics, voiries et constructions
VII. Batiments, logements et travaux publics	1	136	Les publications et les manuscrits de la Direction générale de la statistique
	2— 3	137—138	Le ministère des travaux publics, voiries et constructions
VIII. Transport et communications			
A. Chemins de fer	1— 9	139—141	La Direction générale des chemins de fer
B. Routes	1— 3	142—144	Le ministère de travaux publics, voiries et constructions
C. Recensement des moyens de transport au 31. XII. 1934	1	145	Les publications de la Direction générale de la statistique
D. Tramways électriques	1	145—147	La Direction des tramways électriques de Sofia
E. Moyens de transport motorisés . .	1	146—147	
F. Navigation	2— 4	148	La Direction générale des chemins de fer
	1	149—157	Les manuscrits de la Direction générale de la statistique
G. Postes, télégraphes et téléphones .	1— 9	158—163	La Direction générale des postes, télégraphes et téléphones
H. Communications aériennes	1	163	Les manuscrits de la Direction générale de la statistique
IX. Transfert de propriété immobilière	1— 3	164—170	Les manuscrits de la Direction générale de la statistique
X. Commerce extérieur	1— 5	171—179	Les publications de la Direction générale de la statistique
XI. Consommation	1— 3	180—189	Les manuscrits de la Direction générale de la statistique
XII. Monnaies et crédit			
A. Institutions de crédit	1— 2	190—191	La caisse d'épargne postale, les manuscrits de la Direction générale de la statistique, les comptes rendus de la Banque agricole et coopérative de Bulgarie, de la Banque hypothécaire de Bulgarie, de la Banque Nationale de Bulgarie, le Bulletin mensuel de statistique de la Banque Nationale de Bulgarie et la publication „Statistique des coopératives“
B. Monnaies et billets de banque . . .	1	191	La Banque Nationale de Bulgarie
C. Banques de l'Etat	1—13	192—202	Les comptes rendus des banques correspondantes
D. Caisse d'épargne postale	1— 6	203—205	La caisse d'épargne postale
E. Service postal des chèques	1— 2	206	Le service postal des chèques

Subdivision	Tableaux	Pages	Sources
XIII. Sociétés coopératives	1— 7	207 227	Les publications et les manuscrits de la Direction générale de la statistique
XIV. Finances			La Banque Nationale de Bulgarie
A. Finances des corps de droit public	1	228—229	Les manuscrits de la Direction générale de la statistique
B. Finances de l'Etat	1— 3 4—13 11—13 14—15	230—241 242—247 248—257 258—265	La Haute cour des comptes La Direction des impôts Les manuscrits de la Direction générale de la statistique La Direction de la dette publique
C. Finances des communes	1— 8	266—279	Les publications et les manuscrits de la direction générale de la statistique
D. Finances des chambres économiques, chambre de la culture nationale, l'Academi des sciences, les bourses de marchandises et de fonds	1	280—281	
XV. Prévoyance sociale			
A. Pensions	1— 5	282—285	La Direction des pensions
B. Fonds „Assurances sociales“	1— 4	285—287	L'institut des Assurances sociales
C. Assurances privées	1— 4	288—292	L'institut d'assurances de l'Etat
D. Assurances agricoles	1— 3	293	L'institut d'assurances de l'Etat
XVI. Instruction			
A. Aperçu général	1	294	Les publications et les manuscrits de la Direction générale de la statistique
XVII. Lettres et instituts de haute culture			
A. Bibliothèques et salles de lecture	1— 4 5—14	295—299 300—305	Les bibliothèques nationales de Sofia, de Plovdiv, de Tirnovo, de Choumen de Varna, de Bourgas et de Svichtov, l'université de Sofia Les manuscrits de la Direction générale de la statistique
B. Presse.	1— 5	306—308	La Bibliothèque nationale de Sofia
C. Musées	1— 2	309—311	Les manuscrits de la Direction générale de la statistique
D. Théâtres et cinémas	1— 2	312—315	L'administration de d'Opéra national, du Théâtre national de Sofia et les autres théâtres du pays
XVIII. Organisations et assistance publiques			
A. Elections législatives	1— 7	316—319	Les publications et les manuscrits de la Directions générale de la statistique
B. Assistance publique	1— 2	320	l'Union pour la protection des enfants en Bulgarie, la Croix rouge bulgare et l'Union de l'assistance publique
XIX. Eglise	1— 2	321—322	Le Saint Synode de l'Eglise orthodoxe bulgare
XX. Justice			
A. Activité des établissements judiciaires.	1— 4	323—324	Le Ministère de la justice (section de procédure civile)
B. Prisons	1	325—326	Les manuscrits de la Direction générale de la statistique
XXI. Suicides	1—10	327—347	Les manuscrits de la Direction générale de la statistique

Списък на изданията

на Главната дирекция на статистиката

Преброяване населението

лева

Предварителни резултати от преброяване населението на Северна България на 1. I. 1881 год. (изчерпана)	—
Също — според преброяването на 1. I. 1893 с диагр. (изчерпана)	—
Също — от преброяване населението в Царство България на 31. XII. 1910 (изчерпана)	—
Също — на 31. XII. 1920 (изчерпана)	—
Също — на 31. XII. 1926 (изчерпана)	—
Също — на 31. XII. 1934 (изчерпана)	—
Също — на 31. VII. 1946	200
Списък на населените места, според преброяването на 1. I. 1881 (изчерпана)	—
Също — според преброяването на 1. I. 1893 с диагр. (изчерпана)	—
Също — на 31. XII. 1900 (изчерпана)	—
Също — на 31. XII. 1905 (изчерпана)	—
Също — на 31. XII. 1910 (изчерпана)	—
Също — на 31. XII. 1920 (изчерпана)	—
Също — на 31. XII. 1926 (изчерпана)	—
Също — на 31. 1934 (изчерпана)	—
Също — в Царството от освобождението (1879) до 1910 — сравнителен историко-етнографски преглед (изчерпана)	—
Общи резултати от преброяване населението в Северна България на 1. I. 1881 (изчерпана)	—
Също — за преброяването в Източна Румелия на 1. I. 1885 по окръзи (изчерпана)	—
Също — в Княжеството на 1. I. 1888 (изчерпана)	—
Също — на 1. I. 1893 (изчерпана)	—
Също — на 31. XII. 1900 (изчерпана)	—
Също — в Царство България на 31. XII. 1905 (изчерпана)	—
Също — на 31. XII. 1910 кн. I, II и III (изчерпани)	—
Също — на 31. XII. 1920 кн. I, II, III и IV (изчерпани)	—
Също — на 31. XII. 1926 кн. I, II, III и IV (изчерпани)	—
Също — на 31. XII. 1934 кн. I, II, III и IV (изчерпани)	—
Също — на 31. XII. 1944 — София — население (изчерпана)	—
Също — на 31. XII. 1946 кн. I (изчерпана)	—
Кратки извлечения от общите резултати от преброяване населението на 31. XII. 1905 (изчерпана)	—
Кратки резултати от преброяване населението на 31. XII. 1920 (изчерпана)	—
Окончателни резултати от преброяване населението в Северна България на 1. I. 1881 (изчерпана)	—
Резултати от преброяване населението в Източна Румелия на 1. I. 1885 по окръзи, 6 тома (изчерпана)	—
Също в Княжество България на 1. I. 1888 по окръзи, 23 тома (изчерпани)	—
Също — на 31. I, 1893 по окръзи, 22 тома (изчерпани)	—
Също — на 31. XII. 1900, 12 тома (изчерпани)	—
Също — на 31. XII. 1905, по окръзи, 12 тома (изчерпани)	—
Също — на 31. XII. 1910, по окръзи, 12 тома (изчерпани)	—
Също — на 31. XII. 1920, по окръзи, 16 тома (изчерпани)	—
Населението в България според преброяванията през 1888, 1893 и 1900 (изчерпана)	—
Албум от графическа статистика — Състоянието на населението според преброяването на 1. I. 1893 (изчерпана)	—

Движение на населението

(Женидби, раждания и умираания)

Движение на населението по околии и окръзи през годините от 1881 до 1912, 31 тома (изчерпани)	—
Също — 1918—1926 (изчерпана)	—
Също — 1927—1930 (изчерпана)	—
Също — 1931 (изчерпана)	—
Също — 1932 (изчерпана)	—
Също — 1933 (изчерпана)	—
Също — 1934 (изчерпана)	—
Също — 1935 (изчерпана)	—
Също — 1936 (изчерпана)	—

Liste des publications

de la Direction Générale de la Statistique

Recensement de la population

leva

Résultats préliminaires du recensement de la population dans la Bulgarie du Nord au 1. I. 1881 (épuisée)	—
Idem — pour le Royaume de Bulgarie au 31. XII. 1910 (épuisée)	—
Idem — au 31. XII. 1920 (épuisée)	—
Idem — au 31. XII. 1926 (épuisée)	—
Idem — au 31. XII. 1934 (épuisée)	—
Idem — au 31. XII. 1946	200
Catalogue des localités d'après le recensement au 1. I. 1881 (épuisée)	—
Idem — au 1. I. 1893 avec 1. diagramme (épuisée)	—
Idem — au 31. XII. 1900 (épuisée)	—
Idem — au 31. XII. 1905 (épuisée)	—
Idem — au 31. XII. 1910 (épuisée)	—
Idem — au 31. XII. 1920 (épuisée)	—
Idem — au 31. XII. 1926 (épuisée)	—
Idem — au 31. XII. 1934 (épuisée)	—
Idem — dans le Royaume de Bulgarie depuis la libération (1879) jusqu' en 1910 — aperçu comparatif historico-ethnographique (épuisée)	—
Résultats généraux du recensement de la population dans la Bulgarie du Nord en 1. I. 1881 (épuisée)	—
Idem — pour la Roumélie Orientale au 1. I. 1895, par départements (épuisée)	—
Idem — pour la Principauté de Bulgarie au 1. I. 1888 (épuisée)	—
Idem — au 1. I. 1893 (épuisée)	—
Idem — au 31. XII. 1900 (épuisée)	—
Idem — pour le Royaume au 31. XII. 1905 (épuisés)	—
Idem — au 31. XII. 1910 tomes I, II et III (épuisés)	—
Idem — au 31. XII. 1920 tomes I, II, III et IV (épuisés)	—
Idem — au 31. XII. 1926 tomes I, II, III et IV (épuisés)	—
Idem — au 31. XII. 1934 tomes I, II, III et IV	—
Idem — au 31. XII. 1934 — Sofia — population (épuisée)	—
Idem — au 31. XII. 1946 (épuisés)	—
Extraits sommaires des résultats généraux du recensement de la population effectué au 31. XII. 1905 (épuisée)	—
Résultats sommaires du recensement de la population au 31. XII. 1920 (épuisée)	—
Résultats définitifs du recensement de la population dans la Bulgarie du Nord au 1. I. 1881 (épuisée)	—
Résultats du recensement dans la Roumélie Orientale au 1. I. 1885, par départements, 6 vol. (épuisée)	—
Idem — pour la Principauté de Bulgarie au 1. I. 1888, par départements, 23 volumes (épuisée)	—
Idem — au 1. I. 1893, par départements, 22 volumes (épuisée)	—
Idem — au 31. XII. 1900, 12 volumes (épuisée)	—
Idem — au 31. XII. 1905, par départements, 12 volumes (épuisée)	—
Idem — au 31. XII. 1910, par départements, 12 volumes (épuisée)	—
Idem — au 31. XII. 1920, par départements 16 volumes (épuisée)	—
La population en Bulgarie, d'après les recensements généraux de 1888, 1893 et 1900 (épuisée)	—
Album de statistique graphique — Etat de la population d'après le recensement du 1. I. 1893 (épuisée)	—

Mouvement de la population

(Mariages, naissances et décès)

Mouvement de la population par arrondissements et départements, en 1881 à 1912, 31 volumes (épuisés)	—
Idem — pour 1918—1926 (épuisée)	—
Idem — 1927—1930 (épuisée)	—
Idem — 1931 (épuisée)	—
Idem — 1932 (épuisée)	—
Idem — 1933 (épuisée)	—
Idem — 1934 (épuisée)	—
Idem — 1935 (épuisée)	—
Idem — 1936 (épuisée)	—

Също — 1937 (изчерпана)	—
Също — 1938 (изчерпана)	—
Също — 1939 (изчерпана)	—
Също — 1940 (изчерпана)	—
Също — 1941 (изчерпана)	—
Също — 1942—1944 (изчерпана)	—
Също — 1945—1946 (изчерпана)	—
Движение на населението по населени места през годините от 1893 до 1912 включително (изчерпана)	—
Също — за 1913—1924 (изчерпана)	—
Списък на бракосъчетаните от 4—11 април 1893 (изчерпана)	—
Бракоразводите между православно българско население през 1886—1900 (изчерпана)	—
Статистика за изселванията през 1893—1902 (изчерпана)	—
Статистика за причините на умиранията в градовете през 1900 (изчерпана)	—
Също — 1901 (изчерпана)	—

Военни набори

Статистика за редовните военни набори през 1897 до 1911 включително, за 1897, 1899, 1900, 1901, 1902, 1907 и 1908 (изчерпани)	—
---	---

Преброяване земеделската собственост

Статистика за земевладенията през 1897, кн. I и II (изчерпани)	—
Статистика за земеделската собственост през 1908, книга I, II и III (изчерпани)	—
Преброяване земеделските стопанства на 31. XII. 1926	—
Книга I. Данни за царството и окръзите (изчерпани)	—
Книга II. Северна България (изчерпана)	—
Книга III. Южна България (изчерпана)	—
Преброяване земеделските стопанства на 31. XII. 1934	—
Книга I. Частни земеделски стопанства — стопанствена земя (изчерпана)	—

Земеделие и гори

Резултати от посевите и реколтата през 1896/97, 1897/98 и 1898/99 (изчерпани)	—
Земеделска статистика за посевите и реколтите през 1903, 1904, 1905 (2 тома), 1906—1912 (изчерпани)	—
Също — 1913, 1914 и 1915 (изчерпани)	—
Също — 1916, 1917 и 1919 (изчерпани)	—
Също — 1920—1923 (изчерпани)	—
Също — 1924—1926 (изчерпани)	—
Също — 1927—1931 (изчерпани)	—
Също — 1932 (изчерпана)	—
Също — 1932/33 (изчерпана)	—
Също — 1933/34 (изчерпана)	—
Също — 1935/36 (изчерпана)	—
Също — 1938/39 (изчерпана)	—
Също — 1940/44 (изчерпана)	—
Статистика на горите през 1934/35 (изчерпана)	—
Също — 1935/36 (изчерпана)	—
Също — 1936/37 (изчерпана)	—
Също — 1937/38 (изчерпана)	—

Преброяване добитъка

Резултати от преброяване добитъка и колите на 1. I. 1888 (изчерпана)	—
Също — на 1. I. 1893 (изчерпана)	—
Също — на 1. I. 1903 (изчерпана)	—
Също — на 31. XII. 1900, кн. I и II (изчерпани)	—
Също — на 31. XII. 1905, кн. I и II (изчерпани)	—
Преброяване добитъка, домашните птици, пчелите, колите и земеделските оръдия и машини на 31. XII. 1910, кн. I и II (изчерпани)	—
Също — на 31. XII. 1920, кн. I и II (изчерпани)	—
Също на 31. XII. 1926, — Общи резултати (изчерпана)	—
Преброяване домашните животни на 31. XII. 1934 (изчерп.)	—
Също — на 31. XII. 1946 (изчерпана)	—
Резултати от заразните болести по домашните животни през 1894—1903 (изчерпана)	—

Преброяване сградите

Резултати от преброяване сградите на 1. I. 1888 (изчерп.)	—
Също — на 1. I. 1893 (с 9 диаграми и 1 картограма) (изчерп.)	—
Също — на 31. XII. 1900 (изчерпана)	—
Също — на 31. XII. 1946 (изчерпана)	—

Idem — 1937 (épuisée)	—
Idem — 1938 (épuisée)	—
Idem — 1939 (épuisée)	—
Idem — 1940 (épuisée)	—
Idem — 1941 (épuisée)	—
Idem — 1942—1944 (épuisée)	—
Idem — 1945—1946 (épuisée)	—
Mouvement de la population par localités, pendant les années de 1893 à 1912 inclusivement (épuisée)	—
Idem — pour 1913 à 1924 (épuisée)	—
Catalogue des personnes mariées du 4 11 avril 1893 (épuisée)	—
Divorces parmi la population orthodoxe bulgare, depuis 1886 jusqu'en 1900 (épuisée)	—
Statistique de l'émigration de 1893 à 1902 (épuisée)	—
Statistique des causes de décès dans les villes en 1900 (épuisée)	—
Idem — 1901 (épuisé)	—

Recrutements militaires

Statistique des recrutements militaires réguliers 1897—1911 inclusivement, pour 1897, 1899, 1900, 1901, 1902, 1907, 1903 (épuisées)	—
---	---

Recensement de la propriété foncière

Statistique agricole sur les propriétés foncières, en 1897, livres I et II (épuisées)	—
Statistique des propriétés foncières en 1908 — livres I, II et III (épuisées)	—
Recensement des exploitations agricoles au 31. XII. 1926 (épuisée)	—
Tome I. Données relatives au Royaume et aux départements (épuisée)	—
Tome II. Bulgarie du Nord (épuisée)	—
Tome III Bulgarie ds Sud (épuisée)	—
Recensement des exploitations agricoles au 31. XII. 1934	—
Livre I. Exploitations agricoles privées. Terres exploitées (épuisée)	—

Agriculture et forêts

Résultats des ensemencements et de la récolte en 1896/97, 1897/98, 1898/99 (épuisées)	—
Statistique agricole sur les ensemencements et la récolte en 1903, 1904, 1905 (2 volumes) 1906—1912 (épuisées)	—
Idem — 1913, 1914 et 1915 (épuisés)	—
Idem — 1916, 1917 et 1919 (épuisés)	—
Idem — 1920—1923 (épuisées)	—
Idem — 1924—1926 (épuisées)	—
Idem — 1927—1931 (épuisées)	—
Idem — 1932 (épuisée)	—
Idem — 1932/33 (épuisées)	—
Idem — 1933/34 (épuisées)	—
Idem — 1935/36 (épuisées)	—
Idem — 1938/39 (épuisées)	—
Idem — 1940/44 (épuisées)	—
Statistique des forêts en 1934/35 (épuisées)	—
Idem — 1935/36 (épuisées)	—
Idem — 1936/37 (épuisées)	—
Idem — 1937/38 (épuisées)	—

Recensement du bétail

Résultats du recensements du bétail et des chars au 1. I. 1888 (épuisée)	—
Idem — au 1. I. 1893 (épuisée)	—
Idem — au 1. I. 1903 (épuisée)	—
Idem — au 31. XII. 1900, livres I et II (épuisées)	—
Idem — au 31. XII. 1905, livres I et II (épuisées)	—
Recensement du bétail, des oiseaux de basse-cour, des ruches d'abeilles, des chars et des outils et machines agricoles au 31. XII. 1910, volumes I et II (épuisées)	—
Idem — au 31. XII. 1920, volumes I et II (épuisées)	—
Idem — au 31. XII. 1926 — Résultats généraux (épuisée)	—
Recensement des animaux domestiques au 31. XII. 1934 (épuisée)	—
Idem — au 31. XII. 1946 (épuisée)	—
Résultats des maladies contagieuses chez les animaux domestiques en 1894—1903 (épuisées)	—

Recensement des bâtiments

Résultats du recensement des bâtiments au 1. I. 1888 (épuisée)	—
Idem — 1. I. 1888 (aves 9 diagrames et 1 cartogramme) (épuisée)	—
Idem — au 31. XII. 1900 (épuisée)	—
Idem — au 31. XII. 1946 (épuisée)	—

лева
 Също — на 31. XII. 1905 (изчерпана) —
 Също — на 31. XII. 1910 (изчерпана) —

Общи резултати от преброяване сградите на 31. XII. 1905 (изчерпана) —
 Също на 31. XII. 1910 (изчерпана) —
 Преброяване сградите на 31. XII. 1920, кн I и II (изчерпани)
 Също — на 31. XII. 1926. — Общи резултати (изчерпана) —
 Също — на 31. XII. 1926. — Сгради в градовете (изчерпана) —
 Също — на 31. XII. 1934. — Общи резултати (изчерпана) —

София — Сгради — преброяване на 31. XII. 1934 (изчерпана) —
 Жилищна статистика — преброяване на 31. XII. 1920
 кн. I и II (изчерпани) —

Индустрия и труд

Преброяване насърчаната индустрия на 31. XII. 1904 (изчерпана) —
 Анкета на насърчаната от държавата индустрия през 1909. Книга I и VIII (изчерпана) —
 Анкета на насърчаната индустрия през 1909. — Заведения, основен капитал, двигателна сила, работно време, производство, работници — (текст на френски) (изчерпана) —
 Анкета на едрата и покровителствувана индустрия през 1921 — кн. I. Индустиални предприятия (изчерпана) —
 Също и кн. II. Работнически персонал (изчерпана) —
 Резултати от преброяване индустриалните и търговските заведения на 31. XII. 1926 — кн. I, II и III. (изчерп.) —

Статистика на насърчаната индустрия през 1929 (изчерпана) —
 Също — 1930—1934 (изчерпана) —
 Също — 1935 (изчерпана) —
 Също — 1936 (изчерпана) —
 Също — 1937 (изчерпана) —
 Също — 1938 (изчерпана) —
 Статистика на работническите надници в индустриалните предприятия през 1924 и 1925 (изчерпана) —
 Статистика на трудовите злополуки — 1922, 1923, 1924, 1925, 1926, 1927, 1928 и 1929 (изчерпани) —
 Също — 1930 (изчерпана) —
 Също — 1931, 1932 и 1933 (изчерпани) —
 Също 1934 (изчерпана) —
 Също — 1935 и 1945 (изчерпани) —
 Статистика на стачките и локаутите — 1922 и 1923 (изчерпани) —
 Резултати от заразните болести по домашните животни през 1894 и 1903 (изчерпани) —
 Също — 1904 (изчерпана) —

Корабоплаване

Движение на корабите по пристанищата през 1886—1894 (изчерпана) —
 Също — 1891—1894 (изчерпана) —
 Също — 1913—1922 (изчерпана) —

Външна търговия

Статистическа ведомост за по главните иностранны стоки, внесени в Княжеството от 1. I. 1879 до 1. II. 1880 (изчерпани) —
 Също — за изнесените стоки през същия период (изчерпана) —
 Търговия на Княжеството с чуждите държави през 1880—1894, 14 тома (изчерпана) —
 Статистика на търговията на България с чуждите държави, движение на корабите и средните годишни пазарни цени на домашните животни, по-важните предмети за живеене и надниците през 1895—1912, 18 тома (изчерпани) —
 Движение на външната търговия на България през 1916—1920 — предварителни резултати (изчерпана) —
 Ежемесечни публикации по външната търговия на Княжество България през 1895, 1896, 1897 поотделно, 36 книги (изчерпани) —
 Търговия на България с чуждите държави, движение на корабите по пристанищата и пазарните цени в по-главните градове през I-то, II-то, III-то и IV-то тримесечия на 1893—1912, всичко 60 книги (изчерпани) —
 Движение на външната търговия през I-во II-ро полугодие на 1925 (изчерпана) —

лева
 II—ème semestres de 1925 (épuisée) —
 Idem — au 31. XII. 1905 (épuisée) —
 Idem — au 31. XII. 1910 (épuisée) —
 Résultats généraux du recensements des bâtiments au 31. XII. 1905 (épuisée) —
 Idem — 31. XII. 1910 (épuisée) —
 Recensement des bâtiments au 31. XII. 1920, volumes I et II (épuisée) —
 Idem — au 31. XII. 1926 — Résultats généraux (épuisée) —
 Idem — au 31. XII. 1926 — Bâtiments urbains (épuisée) —
 Idem — au 31. XII. 1934 — Résultats généraux (épuisée) —
 Sofia — Bâtiments — recensement au 31. XII. 1934 (épuisée) —
 Statistique des logements — recensement au 31. XII. 1920 Livres I et II (épuisée) —

Industrie et travail

Recensement de l'industrie encouragée au 31. XII. 1904 —
 Enquête sur l'industrie encouragée par l'Etat en 1909 livre I—VIII (épuisée) —
 Enquête sur l'industrie encouragée par l'Etat en 1909 — Etablissements, capital fixe, force motrice, travail, production ouvriers — (texte en français) (épuisée) —
 Enquête sur la grande industrie et l'industrie encouragée en 1921 — livre I. Entreprises industrielles (épuisée) —
 Idem — livre II. Personnel ouvrier (épuisée) —
 Résultats du recensement des établissements industriels et commerciaux au 31. XII. 1926 — tomes I, II et III (épuisée) —
 Statistique de l'industrie encouragée en 1929 (épuisée) —
 Idem — 1930—1934 (épuisée) —
 Idem — 1935 (épuisée) —
 Idem — 1936 (épuisée) —
 Idem — 1937 (épuisée) —
 Idem — 1938 (épuisée) —
 Statistique des salaires ouvriers dans les entreprises industrielles en 1924 et 1925 (épuisée) —
 Statistique des accidents du travail en 1922, 1923, 1924, 1925, 1926, 1927 et 1928—1929 (épuisée) —
 Idem — 1930 (épuisée) —
 Idem — 1931, 1932 et 1933 (épuisée) —
 Idem — 1934 (épuisée) —
 Idem — 1935—1945 (épuisée) —
 Statistique des grèves et des lock-outs en 1922 et 1923 (épuisée) —
 Résultats des maladies contagieuses chez les animaux domestiques en 1894—1903 (épuisée) —
 Idem — en 1904 (épuisée) —

Navigation

Mouvement des navires dans les ports en 1886—1894 (épuisée) —
 Idem — 1891—1894 (épuisée) —
 Idem — 1913—1922 (épuisée) —

Commerce extérieur

Tableau statistique contenant les principales marchandises étrangères importées dans la Principauté de Bulgarie, du 1. I. 1879 au 1. II. 1880 (épuisée) —
 Idem — les marchandises exportées pendant la même période (épuisée) —
 Commerce de la Principauté de Bulgarie avec les pays étrangers 1880—1894—14 volumes (épuisée) —
 Statistique du commerce de la Bulgarie avec les pays étrangers, mouvement des navires et prix moyens annuels des animaux domestiques, des principaux articles alimentaires et des salaires en 1895—1912—18 volumes (épuisés) —
 Le mouvement du commerce extérieur de la Bulgarie en 1916—1920 — Résultats préliminaires (épuisée) —
 Publications mensuelles sur le commerce extérieur de la Principauté de Bulgarie en 1895, 1896, 1897 séparément 36 livraisons (épuisées) —
 Mouvements du commerce de la Bulgarie avec les pays étrangers, mouvement des navires dans les ports, prix moyens dans les principales villes, pendant les I-er, II-ème, III-ème, IV-ème trimestres 1898—1912—60 livraisons en tout (épuisées) —
 Mouvement du commerce extérieur pendant les I-er et

Също — през I, II, III и IV тримесечие на 1926, 1927, 1928 и 1929 (изчерпани)	—
Външна търговия на България през 1897 — 1903 (изчерпана)	—
Десетгодишна статистика за външната търговия на България през 1886—1895 и 1896—1905 (изчерпани)	—
Статистика на външната търговия — внос, износ, антрепозит и транзит през 1913—1919 (изчерпана)	—
Също — 1920—1930 (изчерпана)	—
Също — 1931—1935 (изчерпана)	—
Също — 1936 (изчерпана)	—
Също — 1937 (изчерпана)	—
Също — 1938 (изчерпана)	—
Също — 1939 (изчерпана)	—
Също — 1940 (изчерпана)	—
Също — 1941 (изчерпана)	—
Също — 1942—1944 (изчерпана)	—
Също — 1945—1946 (изчерпана)	—

Пазарни цени, консумация и домакински бюджети

Статистика за средните пазарни цени на домашните животни, по-важните предмети за живеене и надниците, 1893—1902 (изчерпана)	—
Домакински бюджети — Анкета върху семейните приходи и разходи на чиновнически, занаятчийски и работнически домакинства през март 1925, кн. I, гр. София и кн. II — За Царството (изчерпани)	—
Статистика на цените на стоките в търговията на едро и дребно — 1937 (изчерпана)	—

Общински финанси

Статистика на общинските финанси за 1935 година (изчерпани)	—
Също — 1936 (изчерпана)	—
Също — 1937 (изчерпана)	—
Също — 1938 (изчерпана)	—
Също — 1939—1944 (изчерпана)	—

Кооперации

Статистика на кооперативните сдружения през 1920—1925 (изчерпана)	—
Също — 1926—1930 (изчерпана)	—
Също — 1931—1935 (изчерпана)	—
Също — 1936 (изчерпана)	—
Също — 1937 (изчерпана)	—
Също — 1938 (изчерпана)	—
Също — 1939 (изчерпана)	—
Също — 1940 (изчерпана)	—
Също — 1941/42 (изчерпана)	—
Също — 1943/44 (изчерпана)	—
Списък на кооперативните сдружения през 1935 г. (изчерп.)	—

Образование

Статистика на основните училища през 1890/91, 1891/92, 1892/93, 1893/94 (изчерпани)	—
Статистика на училищата през 1894/95 и 1895/96 — част I, II и III — основни училища, част IV — средни учебни заведения и Висшето училище (изчерпани)	—
Статистика на училищата през 1896/96 и 1897/98 част I и II — основни училища 1897/98 I част (изчерпани)	—
Също — през 1898/99, — 1903/04 (1896/97, 1898/99) до 1902/03 (изчерпани)	—
Също — Средни, специални, професионални и Висшето училище за 1896/97 — 1903/04, 1896/97, 1898/99 до 1900/04 (изчерпани)	—
Албум от графическа статистика за основните училища през 1894/95 (изчерпана)	—
Анкета за материалната обстановка на училищата към 31. XII 1910 — книга I — Общи резултати и книга II. Детски училища и общински народни и първоначални училища (изчерпани)	—
Статистика на образованието 1904/05—1911/12 (изчерп.)	—
Също — 1911/12—1920/21 (изчерпани)	—
Също — 1921/22—1930/31 (изчерпани)	—
Също — 1931/32—1935/36 (изчерпани)	—
Също — 1936/37 (изчерпана)	—
Също — 1937/38 (изчерпана)	—
Също — 1938/39 (изчерпана)	—
Също — 1939/40 (изчерпана)	—

Idem — pendant les I, II, III et IV trimestres de 1926, 1927, 1928 et 1929 (épuisées)	—
Commerce extérieur de la Bulgarie en 1897—1903 (épuisées)	—
Statistique décennale du commerce extérieur de la Bulgarie 1896—1895 et 1896—1905 (épuisées)	—
Statistique du commerce extérieur — importation, exportation, entrepôt et transit en 1913—1905 (épuisée)	—
Idem — 1920—1930 (épuisée)	—
Idem — 1931—1935 (épuisée)	—
Idem — 1936 (épuisée)	—
Idem — 1937 (épuisée)	—
Idem — 1938 (épuisée)	—
Idem — 1939 (épuisée)	—
Idem — 1940 (épuisée)	—
Idem — 1941 (épuisée)	—
Idem — 1942—1944 (épuisée)	—
Idem — 1945—1946 (épuisée)	—

Prix moyens, consommation et comptes de ménage

Statistique des prix moyens des animaux domestiques, des principaux articles alimentaires et des salaires des ouvriers en Bulgarie pendant la période décennale 1893—1902 (épuisée)	—
Comptes de ménage — Enquête sur les recettes et dépenses des ménages de fonctionnaires, d'artisans et d'ouvriers, pendant le mois de mars 1926 — livre I, ville de Sofia et livre II — Pour le Royaume (épuisée)	—
Statistique des prix des marchandises dans le commerce de gros et de détail (1937) (épuisée)	—

Finances des communes

Statistiques des finances des communes pour 1935 (épuisée)	—
Idem — 1936 (épuisée)	—
Idem — 1837 (épuisée)	—
Idem — 1938 (épuisée)	—
Idem — 1939—44 (épuisée)	—

Sociétés coopératives

Statistique des coopératives en 1920—1925 (épuisées)	—
Idem — 1926—1930 (épuisées)	—
Idem — 1931—1935 (épuisées)	—
Idem — 1936 (épuisée)	—
Idem — 1937 (épuisée)	—
Idem — 1938 (épuisée)	—
Idem — 1939 (épuisée)	—
Idem — 1940 (épuisée)	—
Idem — 1441—42 (épuisées)	—
Idem — 1943—44 (épuisées)	—
Listes de sociétés coopératives en 1935 (épuisée)	—

Enseignement

Statistique des écoles primaires en 1890/91, 1891/92, 1892/93, 1893/94, (épuisées)	—
Statistique des écoles en 1894/1895, 1895/96; I-ère, II-ème III-ème parties—écoles primaires, IV-ème partie—établissements d'enseignement secondaire et école des Hautes Etudes (épuisées)	—
Statistique des écoles en 1896/97 et 1897/98, I-ère, II-ème parties — Ecoles primaires; 1897/98 I-ère partie (épuisée)	—
Idem — 1898/99 — 1903—04 depuis 1896/97, 1898/99 à 1902/03 (épuisées)	—
Idem — Ecoles secondaires, spéciales et professionnelles, école des Hautes Etudes 1896/97 — 1903/04, 1895/97, 1898/99 jusqu'en 1903/04 (épuisées)	—
Album de statistique graphique des écoles primaires en 1894/95 (épuisée)	—
Enquête sur les installations scolaires en Bulgarie vers le 31. XII. 1910 — I-er livre. — Résultats généraux et II-ème livre — Ecoles enfantines et écoles communales nationales et primaires (épuisées)	—
Statistique de l'enseignement en 1904/05—1911/12 (épuisée)	—
Idem — 1911/12—1920/21 (épuisées)	—
Idem — 1921/22—1930/31 (épuisées)	—
Idem — 1931/32—1935/36 (épuisées)	—
Idem — 1936/37 (épuisée)	—
Idem — 1937/38 (épuisée)	—
Idem — 1938/39 (épuisée)	—
Idem — 1939/40 (épuisée)	—

Законодателни избори

Статистика на изборите за народни представители за X, XI, XII, XIII, XIV и XVI Обикновено народно събрание (изчерпани)	—
Също — XVII, XVIII и XIX О. Н. С. (изчерпана)	—
Също — XX О. Н. С. (изчерпана)	—
Също — XXI О. Н. С. (изчерпана)	—
Също — V Велико народно събрание (изчерпана)	—

Администрация

Преброяване на държавните чиновници и служаци на 1. III. 1896 (изчерпана)	—
Също — 1. IV. 1904 (изчерпана)	—
Също — 1. IV. 1911 (изчерпана)	—
Преброяване лицата участващи във фонд Пенсии за изслужено време 1. V. 1937 и Преброяване пенсионерите при фонд Пенсии за изслужено време на 31. XII. 1936 (изчерпани)	—

Правосъдие

Криминална статистика — 1910, 1911 и 1912 (изчерпани)	—
Също — 1920—1925 (изчерпани)	—
Също — 1926—1930 (изчерпани)	—
Също — 1931—1935 (изчерпани)	—
Също — 1936 (изчерпана)	—
Също — 1937 (изчерпана)	—
Също — 1938 (изчерпана)	—
Също — 1939 (изчерпана)	—
Също — 1940 (изчерпана)	—
Също — 1941 (изчерпана)	—
Също — 1942/46 (изчерпана)	—
Криминална статистика — престъпни деяния и лица осъдени през 1910, 1911 и 1920—1929 (сравнителен преглед (изчерпана)	—

Статистически годишници

Статистически годишник на Царство България, година I — 1909, година II — 1910, година III — 1911, година IV — 1912, година V—XIV — 1913—1922 (изчерпани)	—
Също — години XV—XX — 1923—1928 (изчерпани)	—
Също — години XXI—XXII — 1929—1930 (изчерпани)	—
Също — години XXIII—XXVII — 1931—1935 (изчерпани)	—
Също — година XXVIII — 1936 (изчерпан)	—
Също — година XXIX — 1937 (изчерпан)	—
Също — година XXX — 1938 (изчерпан)	—
Също — година XXXI — 1939 (изчерпан)	—
Също — година XXXII — 1940 (изчерпан)	—
Също — година XXXIII — 1941 (изчерпан)	—
Също — година XXXIV — 1942 (изчерпан)	—
Също — година XXXV—XL	—

Месечници

Статистически известия, издадени през 1886 г. 12 книги. Съдържат сведения за търговията и за пазарните цени в по-главните градове за месеците януари—септември (изчерпани)	—
Месечни известия — години I—XXXII (изчерпани)	—
Също — година XXXIII — 1946 (изчерпани)	—
Също — година XXXIV — 1947 (изчерпани)	—
Също — година XXXV — 1948 (изчерпани)	—

Разни

Годишна статистика на Източна Румелия за 1883 (изчерпана)	—
Статистически сведения за Източна Румелия, 1883 (изчерпана)	—
Също — за стопанското положение на Златишката околия 1884 (изчерпана)	—
Списание на Главната дирекция на статистиката, година I (1929—1930) кн. I—IV	1750
Също — година II — (1930—1931) кн. I—IV	1950
Също — година III — (1932—1933) кн. I—II	500
Също — година IV — (1936) кн. I—II (изчерпани)	—
Също — година V — (1938) кн. I (изчерпани)	—
Също — година VI — (1939) кн. I (изчерпани)	—
Също — година VII кн. I—IV	800
Списание „Статистика“ година VIII — 1947, кн. I—IV	800
Също — година IX — (1948) кн. I—IV	800

Elections législatives

Statistique des élections des députés pour la X-ème, XI-ème, XII-ème, XIII-ème, XIV, XV-ème, XVI-ème Assemblées Nat. Ordinaires (épuisée)	—
Idem — la XVII, XVIII et XIX A. N. O. (épuisée)	—
Idem — la XX A. N. O. (épuisée)	—
Idem — la XXI A. N. O. (épuisée)	—
Idem — la V-ème Grande Assemblée Nationale (épuisée)	—

Administration publique

Recensement des fonctionnaires et employés de l'Etat au 1. III. 1896 (épuisée)	—
Idem — 1. VI. 1904 (épuisée)	—
Idem — IV. 1911 (épuisée)	—
Recensement des personnes participant au fonds des Pensions de retraite au 1. V. 1937 et Recensement des retraités du fonds des Pensions de retraite au 31. XII. 1936 (épuisée)	—

Justice

Statistique criminelle — 1910, 1911 et 1912 (épuisées)	—
Idem — 1920—1925 (épuisées)	—
Idem — 1926—1930 (épuisées)	—
Idem — 1931—1935 (épuisées)	—
Idem — 1936 (épuisée)	—
Idem — 1937 (épuisée)	—
Idem — 1938 (épuisée)	—
Idem — 1939 (épuisée)	—
Idem — 1940 (épuisée)	—
Idem — 1941 (épuisée)	—
Idem — 1942/46 (épuisée)	—
Statistique criminelle — Crimes et délits et individus jugés en 1910, 1911 et 1929—1959 (Aperçu comparatif (épuisée)	—

Annuaire statistiques


Annuaire statistique du Royaume de Bulgarie, I-ère année—1909, II-ème année — 1910, III-ème année—1911, V-ème année—1912, années Y—XIV — 1913—1922 (épuisées)	—
Idem — années XV—XX — 1923—1929 (épuisées)	—
Idem — années XXI—XXII — 1929—1930 (épuisées)	—
Idem — années XXIII—XXVII — 1931—1935 (épuisés)	—
Idem — année XVIII — 1936 (épuisée)	—
Idem — année XXIX — 1937 (épuisée)	—
Idem — année XXX — 1938 (épuisée)	—
Idem — année XXXI — 1939 (épuisée)	—
Idem — années XXXII — 1940 (épuisée)	—
Idem — année XXXIII — 1941 (épuisée)	—
Idem — année XXXIV — 1942 (épuisée)	—
Idem — année XXXV — XL	—

Publications mensuelles

Renseignements statistiques publiés en 1886. 12 volumes sur le commerce et sur les prix moyens dans les principales villes pour les mois de janvier — septembre (épuisés)	—
Bulletin mensuel — I—XXXII (épuisés)	—
Idem — année XXXIII (1946) — № 1—12	—
Idem — année XXXIV (1947) — № 1—12 (épuisée)	—
Idem — année XXXV — XL (épuisée)	—

Diverses publications

Statistique annuelle de la Roumélie Orientale, pour 1883 (épuisée)	—
Données statistiques sur la Roumélie Orientale, 1883 (épuisée)	—
Idem — sur la situation économique de l'arrondissement de Zlatitza, 1884 (épuisée)	—
Revue trimestrielle de la Direction Générale de la Statistique, première année (1929—1930) fascicules I—IV	1750
Idem — deuxième année (1930—1931), fascicules I—IV	1950
Idem — troisième année (1932—1933), fascicules I—II	500
Idem — quatrième année (1936) fascicules I—II (épuisée)	—
Idem — cinquième année (1938), fascicule I (épuisée)	—
Idem — sixième année (1939), fascicule I (épuisée)	—
Idem — septième année (1946), fascicules I—IV	1200
Revue „Statistika“ année VIII (1947), fascicules I—IV	1500
Idem — année IX. (1948), fascicules I—IV	1500





1 038000 000460
