

ГЛАВНА ДИРЕКЦИЯ НА СТАТИСТИКАТА — DIRECTION GÉNÉRALE DE LA STATISTIQUE

СТАТИСТИЧЕСКИ ГОДИШНИКЪ

НА

БЪЛГАРСКОТО ЦАРСТВО



ANNUAIRE STATISTIQUE

DU

ROYAUME DE BULGARIE

ГОДИНИ V—XIV — 1913—1922 — V—XIV ANNÉES



СОФИЯ — SOFIA

ДЪРЖАВНА ПЕЧАТНИЦА — IMPRIMERIE DE L'ÉTAT

1924

Следъ 10-годишно прекъсване Главната дирекция на статистиката подновява своя Статистически годишникъ.

Последниятъ Статистически годишникъ, год. IV, издаденъ презъ 1915 г., се отнасяше до 1912 год.

Войната презъ 1915—1918 год. и последицитъ отъ нея, като създадоха крайно неблагоприятни условия за статистиката, направиха невъзможно публикуването на Годишника до сега.

Настоящиятъ Статистически годишникъ, год. V—XIV, 1913—1922, е съставенъ по сжщия планъ и разпределение, както и предидещитъ годишници. Въ него сж повторени и помѣстени нѣкои, ако и стари статистически данни, но служащи за характеристика на България, за каквата характеристика по-нови данни не съществуватъ. Отъ друга страна, въ Годишника липсватъ нѣкои отъ съществуващитъ по-рано таблици и данни поради невъзможностъ да се приготвятъ.

Статистическиятъ годишникъ, година V—XIV, 1913—1922, се отнася за 1922 г. Той, обаче, съдържа общи данни и за промеждутъка 1913—1922. Последното е направено съ цѣль да се създаде връзка съ предидешия Статистически годишникъ, год. IV — 1912, и се даде възможностъ за непрерывно ежегодно ретроспективно сравнение на статистическитъ данни.

София, юний 1924 год.

Главенъ директоръ на статистиката:
Кир. Г. Поповъ.

Après une interruption de 10 années, la Direction Générale de la Statistique renouvelle son Annuaire Statistique.

Le dernier Annuaire Statistique, IV-ème année, publié en 1915, se référait à l'année 1912.

La guerre pendant les années 1915—1918 et ses conséquences en créant des conditions extrêmement défavorables à la statistique, ont fait impossible la publication, jusqu'à ce jour, de l'Annuaire.

Le présent Annuaire Statistique, année V—XIV, 1913—1922, est composé d'après le même plan et la même répartition que les Annaires précédents. On y a répété et inséré certaines, quoique anciennes, données statistiques, mais servant de caractéristique de la Bulgarie pour laquelle n'existent pas de données plus récentes. D'autre part, dans l'Annuaire il manque quelques-uns des tableaux existants et des données qu'on n'a pas été à même de préparer.

L'Annuaire Statistique, année V—XIV, 1913—1922 se réfère à l'année 1922. Il contient, cependant, des données générales aussi pour l'intervalle 1913—1922. Cela a été fait dans le but de créer un lien avec l'Annuaire Statistique précédent, IV-ème année — 1912 et de donner la possibilité pour une comparaison annuelle rétrospective ininterrompue des données statistiques.

Sofia, juin 1924.

La Directeur Général de la Statistique:
Kiril G. Popoff.

Подраздѣление.

А. Територия и население.

- I. Географическо положение, граници, повърхнина на Българското Царство
 - II. Метеорология.
 - III. Състояние на населението.
 - IV. Движение на населението.
Сравнителен прегледъ.
А. Женитби.
В. Раждания.
С. Умирения.
 - V. Военни набори.
-

В. Стопански животъ.

- VI. Земеделіе, скотовѣдство и гори.
 - VII. Индустрия.
А. Едрата индустрия въ България презъ 1922 година.
В. Производство на руди.
 - VIII. Търговия.
 - IX. Пазарни цени и консомация.
 - X. Монети и кредитъ.
А. Монети и банкноти.
В. Българска народна банка.
С. Българска земеделска банка.
D. Българска централна кооперативна банка.
E. Акционерни банки и дружества.
 - XI. Пѣтица и съобщения.
А. Желѣзни пѣтица.
В. Електрически трамваи.
С. Шосета.
D. Водни пѣтица.
E. Поща — Телеграфъ — Телефонъ.
-

Subdivision.

A. Territoire et population.

- I. Position géographique, frontières et superficie du Royaume Bulgare.
 - II Météorologie.
 - III. Etat de la population.
 - IV. Mouvement de la population.
Résumé comparatif.
A. Mariages.
B. Naissances.
C. Décès.
 - V. Recrutements militaires.
-

B. Mouvement économique.

- VI. Agriculture, élevage du bétail et forêts.
 - VII. Industrie.
A. L'Industrie de gros en Bulgarie pendant l'année 1922.
B. Production de mines.
 - VIII. Commerce.
 - IX. Prix moyens et consommation.
 - X. Monnaie et crédit.
A. Monnaies et billets.
B. Banque Nationale de Bulgarie.
C. Banque Agricole de Bulgarie.
D. Banque Centrale Coopérative de Bulgarie.
E. Banques et sociétés actionnaires.
 - XI. Voies de communication.
A. Chemins de fer.
B. Tramways électriques.
C. Routes.
D. Voies de navigation.
E. Postes — Télégraphes — Téléphones.
-

С. Политически и културенъ животъ.**XII. Финансии.**

- A. Държавни финансии.
- B. Окръжни финансии.
- C. Общински финансии.
- D. Търговско-индустриални камари.

XIII. Законодателни избори.**XIV. Управление.****XV. Войска.****XVI. Образование.**

- A. Сравнителенъ прегледъ на учебнитъ заведения въ Царството.
- B. Първоначално образование.
- C. Прогимназиално и сръдно общо образование.
- D. Професионално образование.
- E. Висше образование.
- F. Образование специално за аномални деца.

XVII. Книжнина и художество.**XVIII. Обществена предвидливостъ.**

- A. Пенсионни фондове.
- B. Кооперации.
- C. Застрахователни дружества.
- D. Спестовна каса при пощитъ.

XIX. Медицина.

- A. Гражданска санитарна организация.
- B. Санитарно състояние на войската.

XX. Правосъдие.

- A. Дейностъ на сждебнитъ учреждения.
- B. Криминална статистика.
- C. Адвокати.

XXI. Произшествия.**C. Etat politique, intellectuel et moral.****XII. Finances.**

- A. Finances de l'Etat.
- B. Finances des départements.
- C. Finances des communes.
- D. Chambres de commerce et d'industrie.

XIII. Elections législatives.**XIV. Administrations publiques.****XV. Armée.****XVI. Instruction.**

- A. Résumé comparatif des établissements d'enseignement du Royaume.
- B. Enseignement primaire élémentaire.
- C. Enseignement secondaire général.
- D. Enseignement professionnel.
- E. Enseignement supérieur.
- F. Enseignement spécial pour enfants anormaux.

XVII. Lettres et Beaux-Arts.**XVIII. Prévoyance sociale.**

- A. Fonds des pensions.
- B. Sociétés coopératives.
- C. Compagnies d'assurance.
- D. Caisse d'Épargne auprès des Postes.

XIX. Médecine.

- A. Organisation sanitaire civile.
- B. Etat sanitaire de l'armée.

XX. Justice.

- A. Activité des établissements judiciaires.
- B. Statistique criminelle.
- C. Avocats.

XXI. Accidents et faits divers.

Съдържание.

А. Територия и население.

I. Географическо положение, граници, повърхнина на Българското Царство.

	Стр.
Положение	3
Граници	3
Пространство	4
Орография	5
Географски области въ Царство България	7
Разпредѣление пространството на България по географски области и по пояси на височина	8
Главни върхове на българските планини и тяхната надморска височина	9
Полета	10
Хидрография	11
По-главни български реки, тяхната дължина, увесъ и басени	11
Езера-блата	12

II. Метеорология.

Общи метеорологически наблюдения въ по-характерните пунктове презъ 1921 год., по месеци.

1. Атмосферно налягане, температура, влажност и облачност	13
2. Валежъ	16
3. Вѣтрове	19

III. Състояние на населението.

1. Населението на България споредъ извършенитѣ преброявания	23
2. Увеличение на населението отъ едно преброяване до друго	23
3. Населението на България отъ 1881 до 1922 год., изчислено къмъ началото и къмъ срѣдата на всѣка година	24
Бележки къмъ таблица 1.	25
Бележки къмъ таблица 3.	25
4. Административно дѣление и брой на населенитѣ мѣста на 31 декемврий 1922 г.	26
5. Административно дѣление и брой на населенитѣ мѣста на 31 декемврий 1910, 1913, 1915 и 1920 година, по окръжи	28
Бележки къмъ таблица 5	30
6. Брой на общинитѣ по окръжи, 1910—1922 година	32
7. Територия и население на околитѣ и окръжитѣ на 31 декемврий 1920 година	34

Table des matières.

A. Territoire et population.

I. Position géographique, frontières, superficie du Royaume Bulgare.

	Pages
Position géographique	3
Frontières	3
Superficie	4
Orographie	5
Régions géographiques du Royaume Bulgare	7
Répartition de la superficie du Royaume de Bulgarie, d'après les régions géographiques et les zones d'altitude	8
Principaux sommets des montagnes bulgares et leur altitude	9
Plaines	10
Hydrographie	11
Principales rivières bulgares, leur longueur, la pente de leurs lits et leurs bassins	11
Lacs-étangs	12

II. Météorologie.

Observations météorologiques générales aux points les plus caractéristiques, pendant l'année 1921, par moyennes mensuelles.

1. Pression atmosphérique, température, humidité et nébulosité	13
2. Précipitation	16
3. Vents	19

III. Etat de la population.

1. La population de la Bulgarie, d'après les recensements généraux	23
2. Accroissement de la population d'un recensement au suivant	23
3. La population de la Bulgarie de 1881 à 1922, calculée vers le commencement et vers le milieu de chaque année	24
Observations relatives au tableau 1.	25
Observations relatives au tableau 3.	25
4. Division administrative et nombre des localités au 31 décembre 1922	26
5. Division administrative et nombre des localités au 31 décembre 1910, 1913, 1915 et 1920, par départements	28
Observations relatives au tableau 5	30
6. Nombre des communes, par départements 1910—1922	32
7. Superficie et population des arrondissements et départements au 31 décembre 1920	34

	Стр.		Pages
8. Увеличение на населението въ градовете и селата, броящи на 31 декемврий 1920 год. повече отъ 5,000 преброени лица, отъ 1900 до 1920 год.	36	8. Accroissement de la population des villes et des villages, comptant au 31 décembre 1920 plus de 5000 personnes recensées, depuis 1900 jusqu'en 1920	36
9. Жилища споредъ броя на помъщенията и числеността на домакинствата въ градовете София, Пловдивъ, Варна и Русе на 31.XII. 1920 г.	38	9. Logements d'après le nombre des pièces et celui des ménages dans les villes de Sofia, Plovdiv, Varna et Roussé, au 31 décembre 1920	38
10. Жилишни помъщения по предназначение въ градовете София, Пловдивъ, Варна и Русе на 31.XII. 1920 г. 42		10 Logements par destination dans les villes de Sofia, Plovdiv, Varna et Roussé, au 31 décembre 1920	42
11. Брой на сградитѣ въ Царството на 31 декемврий 1900, 1910 и 1920 години	46	11. Nombre des bâtimens dans le Royaume, au 31 décembre 1900, 1910, 1920	46

IV. Движение на населението.

Сравнителенъ прегледъ.

1. Женитби, раждания, умирация и естествено нарастване на населението отъ 1888 до 1920 год. 47

А. Женитби.

1. Женитби отъ 1888 до 1912 г., по месеци 49
2. Женитби по отношение на бракоспособното население (неоженени, разведени и овдовѣли) отъ 15 год. нагоре, по периоди 50
3. Женитби по окрѣзи въ градовете и селата презъ годинитѣ 1903—1912 50
4. Брачностъ въ градовете и селата по периоди . . . 51
5. Женитби по въроизповѣдание отъ 1881 до 1912 год. 51
6. Женитби по въроизповѣдание въ съотношение съ броя на населението отъ всѣка въроизповѣдна група, по периоди 52
7. Женитби по възраст и въроизповѣдание 53
8. Женитби въ комбинация съ възрастта на новобрачнитѣ 54
9. Женитби по възраст въ свързка съ броя на населението 57
10. Женитби по семейно положение и въроизповѣдание 58
11. Женитби въ свързка съ семейното положение и възрастта на новобрачнитѣ (срѣдно за периодитѣ 1904—1907 и 1909—1912 г.) 60
12. Продължителностъ на брака, прекъснатъ поради смъртта на едного отъ съпрузитѣ 62
13. Грамотностъ на ожененитѣ лица 64
14. Оженени мъже по професия 65

В. Раждания.

1. Раждания по окрѣзи 66
2. Отношение на ражданията къмъ браковете по въроизповѣдание 67
3. Раждания по полъ и месеци (живо и мъртвородени) 68
4. Живородени въ градовете и селата по полъ и месеци 69
5. Живородени и мъртвородени по полъ, въ градовете и селата 70
6. Живородени и мъртвородени по полъ и въроизповѣдание 70
7. Живородени и мъртвородени по законностъ, полъ и въроизповѣдание 72
8. Живородени споредъ възрастта на родителитѣ . . 73
9. Раждания споредъ възрастта и плодовитостта на майката 76
10. Съотношение между живо и мъртвороденитѣ по години 78
11. Живо и мъртвородени по окрѣзи, срѣдно за периода 1909—1912 г. 79
12. Живо и мъртвородени въ градовете и селата по години и периоди 79
13. Мъртвородени споредъ възрастта на майката . . . 80
14. Законни и незаконни раждания по години 81

IV. Mouvement de la population.

Resumé comparatif.

1. Mariages, naissances décès et accroissement naturel de la population de 1888 à 1920 47

A. Mariages.

1. Mariages de 1888 à 1912, par mois 49
2. Mariages par rapport au nombre des personnes mariables (célibataires, divorcés et veufs) au-dessus de 15 ans, par périodes 50
3. Mariages par départements, dans les villes et les villages, pendant les années 1908—1912 50
4. Nuptialité dans les villes et les villages, par périodes 51
5. Mariages par religion de 1881 à 1912 51
6. Mariages suivant la religion, par rapport au nombre de la population de chaque groupe de religion, par périodes 52
7. Mariages par âge et par religion 53
8. Mariages en combinaison avec l'âge des nouveaux-mariés 54
9. Mariages par âge et en connexion avec nombre de la population 57
10. Mariages par état civil et par religion 53
11. Mariages suivant l'état civil et l'âge des personnes entrées en mariages (moyennes pour les périodes 1904—1907 et 1909—1912) 60
12. Durée des mariages dissous par la mort d'un des époux 62
13. Degré d'instruction des personnes mariées 64
14. Hommes mariés, par profession 65

B. Naissances.

1. Naissances par départements 66
2. Rapport du nombre des naissances au nombre des mariages, par religion 67
3. Naissances par sexe et mois (nés vivants et mort-nés) 68
4. Nés vivants dans les villes et les villages, par sexe et mois 69
5. Naissances dans les villes et les villages suivant la vitalité et le sexe 70
6. Naissances suivant la vitalité, le sexe et la religion . 70
7. Nés vivants et morts-nés, d'après la légitimité, le sexe et la religion 72
8. Nés vivants d'après l'âge des parents 73
9. Naissances d'après l'âge et la fécondité de la mère . . 76
10. Connexité des nés vivants avec les mort-nés, par années 78
11. Nés vivants et mort-nés par départements, en moyenne pour la période 1909—1912 79
12. Nés vivants et morts-nés dans les villes et les villages, par années et par périodes 79
13. Mort-nés, d'après l'âge de la mère 80
14. Naissances légitimes et illégitimes, par années 81

	Стр.		Pages
15. Незаконно-родени деца по отношение към неомженитъ жени отъ 15 до 45 год. възраст, въ градоветъ и селата	82	15. Naissances illégitimes, par rapport au nombre des femmes non mariées âgées de 15 à 45 ans, dans les villes et les villages	82
16. Незаконнородени по отношение към законнороденитъ деца	82	16. Naissances d'enfants illégitimes, par rapport au nombre des légitimes	82
17. Съотношение между живо и мъртвороденитъ законни и незаконни деца, по години	83	17. Mort-nés par rapport au nombre des enfants nés vivants, suivant la légitimité, par années	83
18. Съотношение между живо и мъртвороденитъ деца, по законност и въроизповѣдане	84	18. Rapport du nombre des mort-nés au nombre des enfants nés vivants, suivant la légitimité et la religion	84
19. Съотношение между живо и мъртвороденитъ деца въ селата и градоветъ, по законност	85	19. Rapport du nombre des mort-nés au nombre des enfants nés vivants, dans les villes et les villages suivant la légitimité	85
20. Близнаци (брой на случаитъ) по години	86	20. Jumeaux (nombre des cas), par années	86
21. Близнаци (брой на роденитъ деца) по години	87	21. Jumeaux (nombre des enfants nés), par années	87
22. Живо и мъртвородени близнаци по въроизповѣдане	88	22. Jumeaux nés vivants et mort-nés, par religion	88
23. Живо и мъртвородени близнаци въ градоветъ и селата, по години	90	23. Jumeaux nés vivants et mort-nés dans les villes et les villages, par années	90
24. Честина (гжстота) на единичнитъ и многодетнитъ раждания, по въроизповѣдане	92	24. Fréquence des accouchements simples et multiples, par religion	92
25. Брой на ражданията споредъ професията на бащата	93	25. Nombre des naissances suivant la profession du père	93

В. Умирания.

1. Умирания по месеци	94
2. Умирания по окръжи и по години	95
3. Умирания въ градоветъ и селата	95
4. Умирания по възраст и полъ	96
5. Умирания споредъ възрастния съставъ на населението	98
6. Умирания на децата до 1-та годишна възраст въ градоветъ и селата, по месеци	99
7. Смъртността на децата до 1-годишна възраст, по месеци	100
8. Умирания на децата до 1-годишна възраст, по дни и месеци	101
9. Умирания по въроизповѣдане	101
10. Смъртностъ на незаконно и законнороденитъ деца на възраст до 1 година	102
11. Умирания по семейно положение	102
12. Умирания по възраст и семейно положение презъ годинитъ 1910, 1911 и 1912	103
13. Умирания по възраст и семейно положение, средногодишно презъ периодитъ 1904—1907 и 1909—1912	104
14. Умирания по семейно положение, за градското и селското население, презъ периодитъ 1904—1907 и 1909—1912 год.	105
15. Умирания по професии	106
16. Таблица за преживѣване за периода 1900—1905 г.	107
17. Малолѣтни деца — сираци на убити и умрѣли презъ Балканската война (1912/1913 год.) военнослужащи	109
18. Семейства на убити и умрѣли презъ Балканската война (1912/1913 год.) военнослужащи, споредъ броя на малолѣтнитъ имъ деца, останали сираци	111

V. Военни набори.

1. Правилно представени младежи предъ наборнитъ комисии, по години	113
2. Правилно представени младежи предъ наборнитъ комисии, по народност и грамотност	114
3. Младежи, намѣрени способни за военна служба, безъ право на облекчение, по родъ на оржжието	114
4. Способни за военна служба младежи по височина на ръста и по години	115
5. Способни за военна служба младежи по семейно положение	117
6. Способни за военна служба младежи по народност въроизповѣдане и родъ на оржжието	118
7. Способни за военна служба младежи по образование	120

C. Décès.

1. Décès par mois	94
2. Décès par départements et par années	95
3. Décès dans les villes et les villages	95
4. Décès par âge et par sexe	96
5. Décès de la population répartie par groupes d'âge	98
6. Décès des enfants au cours de la 1-ère année dans les villes et villages, par mois	99
7. Mortalité des enfants à l'âge de moins de 1 an, par mois	100
8. Décès des enfants jusqu'à l'âge de 1 an, par jours et par mois	101
9. Décès par religion	101
10. Mortalité de enfants illégitimes et légitimes à l'âge de moins de 1 an	102
11. Décès par état civil	102
12. Décès par âge et par état civil pendant les années 1910, 1911 et 1912	103
13. Décès par âge et par état civil (moyenne annuelle pendant les périodes 1904—1907 et 1909—1912)	104
14. Décès par état civil dans les villes et villages, pendant les périodes 1904—1907 et 1909—1912	105
15. Décès par professions	106
16. Table de survie pour la période 1900—1905	107
17. Enfants-mineurs restés orphelins des personnes mobilisées tuées et décédées pendant la guerre balkanique 1912/1913	109
18. Familles des personnes mobilisées tuées et décédées, pendant la guerre balkanique de 1912/1913, d'après le nombre de leurs enfants-mineurs restés orphelins	111

V. Recrutements militaires.

1. Jeunes gens présentés régulièrement devant les commissions de recrutement, par années	113
2. Jeunes gens présentés régulièrement devant les commissions de recrutement, par nationalité et instruction	114
3. Jeunes gens déclarés propres au service militaire, sans droit de dispense, par arme	114
4. Jeunes gens propres au service militaire, par taille et par années	115
5. Jeunes gens propres au service militaire, par état civil	117
6. Jeunes gens propres au service militaire, par nationalité, par culte et par arme	118
7. Jeunes gens propres au service militaire, par instruction	120

	Стр.
8. Способни за военна служба младежи по занятия	121
9. Способни за военна служба младежи, добили право на облекчение по причинитъ за облекчение	122
10. Временно отложени отъ военна служба младежи, споредъ причинитъ на отлагането	123
11. Младежи освободени за винаги отъ военна служба по болести и недъжи отъ наборитъ 1911 до 1920 г., по професии	124

В. Стопански животъ.

VI. Земеделие, скотовъдство и гори.

1. Разпредѣление на земитъ презъ 1897 и 1908 год., по категории	3
2. Разпредѣление на земитъ презъ 1897 и 1908 год., по окръжи	3
3. Разпредѣление на земитъ презъ 1897 и 1908 год., по категории притежания	4
4. Притежания презъ 1897 и 1908 год., по категории, споредъ размѣра на владѣната земя	4
5. Експлоатируема земя по категории притежания презъ 1903 год., по окръжи	6
6. Експлоатируема земя (частна и обществена собственостъ) по категории, собственици и притежания презъ 1908 год., общо за Царството	8
7. Експлоатируема земя (частна собственостъ) по голѣмина на собствеността презъ 1908 година, по окръжи	10
8. Ниви (частна собственостъ) по голѣмина на собствеността презъ 1908 г., по окръжи	14
9. Засѣта земя, производство и стойностъ на зърнитъ храни презъ годинитъ 1889—1892, 1897—1900 и 1902—1921	18
10. Обработваема (засѣта, засадена и угарна) земя презъ 1921 година, по култури и окръжи	22
11. Обработваема земя (засѣта, засадена и угарна) презъ 1906—1921 години, по култури	26
12. Земеделско производство презъ 1906—1921 години, по култури	30
13. Земеделско производство презъ 1921 година, по култури и окръжи	34
14. Зърнени храни презъ 1906—1921 год.	38
15. Земеделско производство срѣдно на хектаръ презъ 1906—1921 год.	44
16. Земеделско производство срѣдно на хектаръ, по култури и по окръжи, презъ 1921 година	48
17. Стойностъ на земеделското производство презъ 1921 год., по култури и окръжи	52
18. Стойностъ на земеделското производство презъ 1906—1921 год., по култури	56
19. Повредени пространства презъ 1919—1921 год.	60
20. Гори презъ 1897 и 1908 год., по окръжи	61
21. Отсѣченъ дървенъ материалъ отъ горитъ презъ 1921 година	62
22. Приходи отъ държавнитъ и общински гори въ полза на държавата и общинитъ презъ 1921 год.	64
23. Превозни средства, споредъ преброяването на 31 декемврий 1920 год., по окръжи	66
24. Земеделски орджия и машини, споредъ преброяването на 31 декемврий 1920 год., по окръжи	68
25. Домашенъ добитъкъ, домашни птици и кошери съ пчели, споредъ преброяването на 31 декемврий 1920 год., по окръжи	70
26. Домашенъ добитъкъ по възраст, споредъ преброяването на 31 декемврий 1920 год., по окръжи	72
27. Количество на износа на сурови земеделски произведения презъ 1900, 1905, 1910—1921 години	74
28. Стойностъ на износа на сурови земеделски произведения презъ 1900, 1905, 1910—1921 години	76

	Pages
8. Jeunes gens propres au service militaire, par professions	121
9. Jeunes gens propres au service militaire bénéficiant d'une dispense, d'après les causes de la dispense	122
10. Jeunes gens ajournés à un nouvel examen d'après les causes des ajournements	123
11. Jeunes gens des recrutements 1911—1920 exemptés du service militaire pour maladies ou infirmités, par professions	124

В. Mouvement économique.

VI. Agriculture, élevage du bétail et forêts.

1. Répartition des terres en 1897 et 1908, par catégories	3
2. Répartition des terres en 1897 et 1908, par départements	3
3. Répartition des terres en 1897 et 1908, par catégories de possessions	4
4. Possessions en 1897 et 1908, par catégorie d'après la superficie des terres possédées	4
5. Terres exploitables en 1903, par catégories de possession et par départements	6
6. Terres exploitables (propriété privée et publique), par catégories, propriétaires et possessions pendant l'année 1903, en général pour le Royaume	8
7. Terres exploitables (propriété privée), par grandeur de la propriété pendant l'année 1908, par départements	10
8. Champs (propriété privée), par grandeur de la propriété pendant l'année 1908, par départements	14
9. Terres ensemencées, production et valeur des céréales pendant les années 1889—1892, 1897—1900 et 1903—1921	18
10. Terres cultivées (ensemencées, plantées et jachérées) pendant l'année 1921, par culture et par départements	22
11. Terres cultivées (ensemencées, plantées et jachérées) pendant les années 1906—1921, par cultures	26
12. Production agricole en 1906—1921, par cultures	30
13. Production agricole pendant l'année 1921, par cultures et par départements	34
14. Céréales pendant les années 1906—1921	38
15. Rendement moyen agricole par hectare, 1906—1921	44
16. Rendement moyen agricole par hectare, par cultures et par départements, en 1921	48
17. Valeur de la production agricole par cultures et par départements, en 1921	52
18. Valeur de la production agricole en 1906—1921, par cultures	56
19. Superficies endommagées en 1919—1921	60
20. Bois et forêts en 1897 et 1908, par départements	61
21. Matériel de bois coupé des forêts en 1921	62
22. Revenus des forêts de l'Etat et des communes au profit de l'Etat et des communes, pendant l'année 1921	65
23. Moyens de transport, d'après le recensement du 31 décembre 1920, par départements	66
24. Outillage agricole et machines, d'après le recensement du 31 décembre 1920, par départements	68
25. Animaux domestiques, oiseaux de basse-cour et ruches à abeilles, d'après le recensement du 31 décembre 1920, par départements	70
26. Animaux domestiques par âges, d'après le recensement du 31 décembre 1920, par départements	72
27. Quantité de l'exportation des produits agricoles bruts, 1900, 1905, 1910—1921	74
28. Valeur de l'exportation des produits agricoles bruts, 1900, 1905, 1910—1921	76

	Стр.
29. Количество на вноса на сурови земеделски произведения презъ 1900, 1905, 1910—1921 години	78
30. Стойност на вноса на сурови земеделски произведения презъ 1900, 1905, 1910—1921 години	80
31. Количество и стойност на износа на живи животни презъ 1900, 1905, 1910—1921 години	83
32. Количество и стойност на вноса на живи животни презъ 1900, 1905, 1910—1921	85
33. Вносъ на земеделски орждия и машини презъ 1890, 1895, 1900—1921 год.	86
34. Количество и стойност на износа и вноса на поглавния горски дървенъ материялъ презъ 1900, 1905, 1910—1921 години	87
35. Срѣдни продажни цени на земеделскитѣ произведения презъ 1905—1921 години	88

VII. Индустрия.

А. Едрата индустрия въ България презъ 1922 год.

1. Индустриални заведения по окръжи	90
2. Основенъ капиталъ	94
3. Двигатели и двигателна сила	98
4. Работници, работно време, надници	102
5. Употрѣбени сурови материали, годишно производство и продадени произведения презъ 1921 год.	106
6. Двигателна сила по индустрии и окръжи	110
7. Брой и сума на надниците, по индустрии и по окръжи	114
8. Стачки презъ 1922 год.	122

В. Производство на руди.

1. Метални руди	124
2. Каменни въглища	124
3. Издадени позволителни и удостовѣрения за дирене руди	125
4. Поискани, отказани и отстъпени концесии	126
5. Действуващи частни концесии въ края на 1921 год.	127

VIII. Търговия.

1. Външната търговия на България презъ 1879—1922 г.	129
2. Вносъ и износъ по държави презъ 1912—1921 год.	130
3. Вносъ и износъ по митници презъ 1912—1921 год.	132
4. Вносъ по категории на стокитѣ презъ 1912—1921 г.	134
5. Износъ по категории на стокитѣ презъ 1912—1921 г.	136
6. Вносъ по категории и по мѣстопроизхождение на стокитѣ презъ 1912—1921 години	133
7. Износъ по категории и по мѣстоназначение на стокитѣ презъ 1912—1921 години	166
8. Вносъ на по-важнитѣ видове стоки по държави	186
9. Износъ на по-важнитѣ видове стоки по държави	342
10. Сравнителенъ прегледъ на външната търговия на България презъ 1900, 1910—1921 год., споредъ систематическото групиране на стокитѣ	384

IX. Пазарни цени и консомация.

А. Пазарни цени.

1. Срѣдни пазарни цени на домашнитѣ животни, на по-важнитѣ предмети за живѣене и на надниците 385	
2. Индекси на пазарнитѣ цени и надницитѣ за Царството и въ градоветѣ София, Пловдивъ, Варна и Русе	390

	Pages
29. Quantité de l'importation des produits agricoles bruts, 1900, 1905, 1910—1921	76
30. Valeur de l'importation des produits agricoles bruts en 1900, 1905, 1910—1921	80
31. Quantité et valeur de l'exportation d'animaux vivants en 1900, 1905, 1910—1921	83
32. Quantité et valeur de l'importation d'animaux vivants en 1900, 1905, 1910—1921	85
33. Importation d'outils et machines agricoles en 1890, 1895, 1900—1921	86
34. Quantité et valeur de l'exportation et de l'importation du principal matériel de bois des forêts en 1900, 1905, 1910—1921	87
35. Prix moyens des produits agricoles pendant les années 1905—1921	88

VII. Industrie.

А. L'industrie de gros en Bulgarie pendant l'année 1922.

1. Etablissements industriels, par départements	90
2. Capital fixe	94
3. Moteurs et force motrice	98
4. Ouvriers, journées de travail et salaires	102
5. Matières premières employées, production annuelle et articles vendu, pendant l'année 1921	106
6. Force motrice, par industries et par départements	110
7. Nombre et montant des salaires, par industries et par départements	114
8. Grèves pendant l'année 1922	122

В. Production des mines.

1. Mines métallifères	124
2. Houille	124
3. Permis et certificats délivrés pour la recherche des mines	125
4. Concessions demandées, refusées et concédées	126
5. Concessions en fonction à la fin de l'année 1921	127

VIII. Commerce.

1. Commerce extérieur de la Bulgarie, pendant les années 1879—1922	129
2. Importation et exportation, par pays, pendant les années 1912—1921	130
3. Importation et exportation, par douanes, pendant les années 1912—1921	132
4. Importation par catégories des marchandises, pendant les années 1912—1921	134
5. Exportation par catégories des marchandises, pendant les années 1912—1921	136
6. Importation, par catégories et par provenance des marchandises, pendant les années 1912—1921	138
7. Exportation par catégories et par destination des marchandises, pendant les années 1912—1921	166
8. Importation des principales espèces de marchandises, par pays	186
9. Exportation des principales espèces de marchandises, par pays	342
10. Aperçu comparatif du commerce extérieur de la Bulgarie pendant les années 1900, 1910—1921, d'après le groupement systématique des marchandises	384

IX. Prix moyens et consommation.

А. Prix moyens.

1. Prix moyens des animaux domestiques des principaux objets pour la vie et des salaires	385
2. Indices des prix moyens et des salaires du Royaume et des villes de Sofia, Plovdiv, Varna et Roussé	390

	Стр.
3. Средни реални цени и индекс на най-употребяваните предмети за средно домакинство	395
4. Средни пазарни цени и индекси (1915=100) на облеклото и обувката във окръжните градове	397

В. Консомация.

1. Брой на заклания едъръ и дребенъ здравъ добитъкъ и полученото отъ него месо въ кланицитъ на окръжните градове въ Царството презъ 1923 г.	398
2. Брой на заклания едъръ и дребенъ здравъ добитъкъ и полученото отъ него месо въ кланицата на гр. София презъ 1923 г., по месеци	399
3. Производство и консомация на соль, захаръ, оризъ, тютюнъ, спиртъ, бира, вино и ракия	400
4. Количество на уловената риба въ водитъ, подлежащи на държавенъ контролъ	402

X. Монети и кредитъ.

А. Монети и банкноти.

1. Брой и номинална стойность на насеченитъ и пуснати въ обръщение монети	403
2. Монетна наличноеть и банкноти въ обръщение на Българската народна банка	404
3. Банкнотно обръщение	405

В. Българска народна банка.

1. Капиталъ и резерви на Българската народна банка	406
2. Брой и сума на операциитъ на Българската народна банка	407
3. Движение на касата (1900—1922)	407
4. Годишни баланси на Българската народна банка на 31 декемврий	408
5. Специални текущи смѣтки на Българската народна банка	410
6. Лихвени текущи смѣтки на Българската народна банка	411
7. Безлихвени текущи смѣтки на Българската народна банка	412
8. Срочни влогове въ Българската народна банка	413
9. Разпредѣление на срочнитъ влогове по естество	413
10. Разпредѣление на срочнитъ влогове по срокове	413
11. Сконтирани, заемни и депозиранни полици въ Българската народна банка	414
12. Сконтирани и заемни полици и записи, приети въ Б. н. банка презъ течение на годината, по голѣмина и стойность	415
13. Постѣпили въ Българската народна банка презъ течение на годината полици и записи, споредъ професията на длъжнитъ	417
14. Ипотечни заеми отъ Българската народна банка	418
15. Ипотечни заеми (стари) при Българската народна банка презъ 1916—1922 г., по окръжи (остатъци)	419
16. Анюитетни ипотечни заеми отъ 1913—1922 год., по окръжи	419
17. Смѣтка на Държавното съкровище при Българската народна банка	420
18. Отпуснати заеми отъ Б. н. банка на Б. з. банка, окръжия, общини и учреждения	420

С. Българска земеделска банка.

1. Капиталъ на Българската земеделска банка	421
2. Брой и суми на операциитъ на Българската земеделска банка, по кланове	422
3. Годишни баланси на Българската земеделска банка	424

	Pages
3. Prix moyens réels et indice des articles les plus usités pour un ménage moyen	395
4. Prix moyens réels et indice (1915=100) des vêtements et chaussures dans les villes départementales	397

В. Consommation.

1. Nombre du gros et menu bétail sain égorgé et viande obtenue de lui aux abattoirs des villes départementales dans le Royaume pendant l'année 1923	398
2. Nombre du gros et menu bétail sain égorgé et viande obtenue de lui aux abattoirs de la ville de Sofia pendant l'année 1923, par mois	399
3. Production et consommation de sel, de sucre, de riz, de tabac, d'alcool, de bière, de vin et d'eau-de-vie	400
4. Qualité de poissons pêchés dans les eaux sous le contrôle de l'Etat	402

X. Monnaie et crédit.

А. Monnaie et billets.

1. Nombre et valeur nominale des pièces de monnaies frappées et mises en circulation	403
2. Encaisse métallique et billets en circulation de la Banque Nationale de Bulgarie	404
3. Circulation des billets	405

В. Banque Nationale de Bulgarie.

1. Capitaux et réserves de la Banque Nationale de Bulgarie	406
2. Nombre et montant des opérations de la Banque Nationale de Bulgarie	407
3. Mouvement de la caisse (1900—1922)	407
4. Bilans annuels de la Banque Nationale de Bulgarie au 31 décembre	409
5. Comptes courants spéciaux de la Banque Nationale de Bulgarie	410
6. Comptes courants à intérêts de la Banque Nationale de Bulgarie	411
7. Comptes courants sans intérêts de la Banque Nationale de Bulgarie	412
8. Dépôts à terme à la Banque Nationale de Bulgarie	413
9. Répartition des dépôts à terme, par natures	413
10. Répartition des dépôts à terme, par durée	413
11. Effets et traites escomptés et déposés à la Banque Nationale de Bulgarie	414
12. Effets et traites escomptés au cours de chaque année à la Banque Nationale de Bulgarie, d'après leur valeur	415
13. Effets et traites déposés, au cours de chaque année, à la Banque Nationale de Bulgarie, par professions des débiteurs	417
14. Prêts sur hypothèques accordés par la Banque Nationale de Bulgarie	418
15. Prêts sur hypothèque (anciens) près la Banque Nationale de Bulgarie, pendant les années 1916—1922, par départements (solde)	419
16. Prêts sur hypothèque d'annuité de 1913 à 1922, par départements	419
17. Compte du Trésor de l'Etat, près la Banque Nationale de Bulgarie	420
18. Prêts accordés par la Banque Nationale de Bulgarie à la Banque Agricole de Bulgarie, aux départements, aux communes et aux administrations publiques	420

С. Banque Agricole de Bulgarie.

1. Capital de la Banque Agricole de Bulgarie	421
2. Nombre et montant des opérations de la Banque Agricole de Bulgarie, par succursales	422
3. Bilans annuels de la Banque Agricole de Bulgarie	424

Стр.	Pages
4. Отпуснати заеми отъ Българската земеделска банка	426
5. Движение на касата	428
6. Разпредѣление на записитѣ по поръчителство на Българската земеделска банка, споредъ голѣмината на сконтираната сума	429
7. Влогове и депозити	430
8. Дългове на Земеделск. банка	431
Д. Българска централна кооперативна банка.	
1. Общъ прегледъ: съставъ, капиталъ, имоти и пласменти	432
2. Капитали на Българската централна кооперативна банка	433
3. Разпредѣление на пласментитѣ на Българската централна кооперативна банка на 31 декемврий всѣка година	434
4. Приходъ и разходъ на Българската централна кооперативна банка на 31 декемврий всѣка година	435
Е. Акционерни дружества и банки.	
1. Акционерни дружества и банки презъ 1922 год.	436

XI. Пѣтица и съобщения.

А. Желѣзни пѣтица.

1. Развитие на желѣзопѣтната мрежа въ България (нормална широчина)	437
2. Общи сведения за експлоатираниитѣ отъ държавата желѣзници	438
3. Деятелность на локомотивитѣ на държавнитѣ желѣзници	438
4. Деятелность на вагонитѣ на държавнитѣ желѣзници	439
5. Деятелность на чуждитѣ вагони по държавнитѣ желѣзници	439
6. Движение на влаковетѣ	440
7. Изходени влакови километри	440
8. Движение на пѣтниците по държавнитѣ желѣзници по съобщения	441
9. Пѣтници отъ вътрешното съобщение, по видъ на влакове и класи	441
10. Движение на пѣтницитѣ по държавнитѣ желѣзници	442
11. Багажъ и кучета, пренесени по държавнитѣ желѣзници	442
12. Движение на стокитѣ по държавнитѣ желѣзници	443
13. По-важни стоки, превозени по Българскитѣ държавни желѣзници	444
14. Приходи на държавнитѣ желѣзници отъ превозъ	444
15. Срѣдни приходи отъ превозване на пѣтници и стоки по Българскитѣ държавни желѣзници	445
16. Разходи на държавнитѣ желѣзници	445
17. Резултати отъ експлоатацията на държавнитѣ желѣзници	446
18. Държавни тѣснопѣтни желѣзници презъ 1919/1920, 1920/1921 и 1921/1922 години	447
19. Частни индустриални желѣзници съ нормална широчина презъ 1921 година	447

В. Електрически трамваи.

1. Софийски електрически трамваи презъ 1901—1922 г.	447
---	-----

С. Шосета.

1. Пѣтица, мостове и кантони презъ 1922 година	448
2. Състояние на пѣтицата презъ 1922 година	449

4. Prêts accordés par la Banque Agricole de Bulgarie	426
5. Mouvement de la caisse	428
6. Répartition des prêts sous caution accordés par la Banque Agricole de Bulgarie, d'après l'importance de la somme escomptée	429
7. Versements et dépôts	430
8. Dette de la Banque Agricole de Bulgarie	431
D. Banque centrale coopérative de Bulgarie.	
1. Aperçu général: membres, capital, biens et placements	432
2. Capitaux de la Banque centrale coopérative de Bulgarie	433
3. Répartition des placements de la Banque centrale coopérative de Bulgarie au 31 décembre de chaque année	434
4. Recettes et dépenses de la Banque centrale coopérative au 31 décembre de chaque année	435
E. Banques et sociétés actionnaires.	
1. Banques et sociétés actionnaires pendant l'année 1922	436

XI. Voies de communication.

А. Chemins de fer.

1. Développement du réseau des chemins de fer en Bulgarie (à voie normale)	437
2. Renseignements généraux sur les chemins de fer exploités par l'Etat	438
3. Activité des locomotives des chemins de fer de l'Etat	438
4. Activité des wagons des chemins de fer de l'Etat	439
5. Activité des wagons étrangers sur les chemins de fer de l'Etat	439
6. Mouvement des trains	440
7. Parcours kilométriques des trains	440
8. Mouvement des passagers sur les chemins de fer de l'Etat, par communication	441
9. Passagers de la communication intérieure, d'après l'espèce des trains et suivant les classes	441
10. Mouvement des passagers sur les chemins de fer de l'Etat	442
11. Bagages et chiens transportés par les chemins de fer de l'Etat	442
12. Mouvement des marchandises transportées par les chemins de fer de l'Etat	443
13. Les marchandises principales transportées par les chemins de fer de l'Etat Bulgare	444
14. Recettes du transport sur les chemins de fer de l'Etat	444
15. Recettes moyennes du transport de passagers et de marchandises sur les chemins de fer de l'Etat Bulgare	445
16. Dépenses des chemins de fer de l'Etat	445
17. Résultats de l'exploitation des chemins de fer de l'Etat	446
18. Chemins de fer d'Etat à voie étroite pendant les années 1919/1920, 1920/1921 et 1921/1922	447
19. Chemins de fer industriels privés avec écartement normal, pendant l'année 1921	447

В. Tramways électriques.

1. Tramways électriques de Sofia pendant les années 1901—1922	447
---	-----

С. Routes.

1. Routes, ponts et cantons pendant l'année 1922	448
2. Etat actuel des routes pendant l'année 1922	449

	Стр.
D. Водни пътища.	
1. Държавни морски пристанища през 1919/1920, 1920/1921 и 1921/1922 години	449
2. Плуване по Бяло море и по Черно море, по години	450
3. Плуване по Дунава, по години	451
4. Плуване по Черно море през 1911, 1919, 1920 и 1921 години, по пристанища	452
5. Плуване по Дунава през 1911, 1919, 1920 и 1921 години, по пристанища	453
6. Плуване по Черно море през 1911, 1919, 1920 и 1921 години, по пристанища и знаменз	454
7. Плуване по Дунава през 1911, 1919, 1920 и 1921 години, по пристанища и знамена	456
8. Кораби подъ българско знаме	460
E. Поща—Телеграфъ—Телефонъ.	
1. Българска поща през 1886—1912, 1920—1922 год'	461
2. Вътрешна и междунар. писмовна кореспонденция	462
3. Пощенски колет и посылки съ и безъ обявена ценност	463
4. Вжзели и пощенски записи	464
5. Ценни книжа и предмети съ наложенъ платежъ	465
6. Абониране вестници при пощитъ	465
7. Частна и парично-посилочна кореспонденция	476
8. Телеграфъ	467
9. Вътрешни и международни телеграми	468
10. Международни телеграми	469
11. Телефони	470
12. Резултати отъ телефоннитъ съобщения за периода отъ 1899—1912, 1920—1922 год.	471
C. Политически и културенъ животъ	
XII. Финансии.	
Г. Държавни финансии.	
1. Облози за 1913, 1914 и 1915 год.	3
2. Облогъ за посѣтитъ земи съ тютюнъ презъ 1914 и 1915 год.	4
3. Поземеленъ данъкъ, нложенъ на декаръ върху разнитъ земи презъ периода 1911—1915 год., по околии	5
4. Данъкъ върху сградитъ за 1913, 1914 и 1915 години	6
5. Данъкъ върху занятията въ Царството за 1913, 1914 и 1915 години, по категории занятия	8
6. Действителенъ приходъ на държавата за всѣко едно бюджетно упражнение	10
7. Действителенъ разходъ на държавата по сключени бюджетни упражнения и по министерства	12
8. Държавни приходи презъ 1913—1922/1923 години, по параграфи	14
9. Приходъ отъ мито	30
10. Изплатени суми за държавни дългове	32
11. Положение на държавнитъ дългове на 31 декемврий 1922 год'	35
12. Положение на държавнитъ дългове на 1 януарий всѣка година	36
13. Недобори	39
14. Фондове подъ контрола на държавата	40
В. Окръжни финансии.	
1. Редовни и извънредни приходи и разходи на окръжитъ презъ 1910—1920/1921 год.	46
2. Действителни приходи и разходи на окръжитъ презъ 1919 и 1920/1921 години	48
3. Дълговетъ на окръжитъ къмъ 31 декемврий 1921 г.	50

	Pages
D. Voies de navigation.	
1. Ports maritimes d'Etat pendant les années 1919/1920, 1920/1921 et 1921/1922	449
2. Navigation sur la Mer Egée et la Mer Noire, par années	450
3. Navigation sur le Danube, par années	451
4. Navigation sur la Mer Noire pendant les années 1911, 1919, 1920 et 1921, par ports	452
5. Navigation sur le Danube, pendant les années 1911, 1919, 1920 et 1921, par ports	453
6. Navigation sur la Mer Noire pendant les années 1911, 1919, 1920 et 1921, par ports et pavillons	454
7. Navigation sur le Danube pendant les années 1911, 1919, 1920 et 1921, par ports et pavillons	456
8. Navires sous pavillon bulgare	460
E. Postes—Télégraphes—Téléphones.	
1. Les postes Bulgares pendant les années 1888—1912, 1920—1922	461
2. Correspondance (lettres) de service intérieur et international	462
3. Colis postaux et paquets avec ou sans valeur déclarée	463
4. Groupes et mandats—poste	464
5. Coupons, chèques, effets de valeur, etc, et envoi d'objet contre remboursement	465
6. Abonnement aux journaux par les postes	465
7. Correspondance privée et chargée	466
8. Télégraphes	467
9. Dépêches des deux service (intérieur et international)	468
10. Dépêches internationales	469
11. Téléphones	470
12. Résultats des communications téléphoniques pendant la période de 1899—1912 et 1920—1922	471
C. Etat politique, intellectuel et moral.	
XII. Finances.	
A. Finances de l'Etat.	
1. Contributions pour les années 1913, 1914 et 1915	3
2. Contribution sur les terresensemencées de tabac pendant les années 1914 et 1915	4
3. Impôt foncier par décare des diverses terres pendant la période 1911—1915, par arrondissements	5
4. Impôt sur les bâtiments pour les années 1913, 1914 et 1915	6
5. Patentes pour les années 1913, 1914 et 1915 dans le Royaume, par catégories de professions	8
6. Recettes réelles de l'Etat pour chaque exercice budgétaire	10
7. Dépenses réelles de l'Etat par exercices budgétaires cloturés et par ministères	12
8. Recettes de l'Etat pendant les années 1913—1922/1923, par paragraphes	14
9. Revenus des droits de douane	30
10. Annuités versées de la Dette Publique	32
11. Etat de la Dette Publique au 31 décembre 1922	35
12. Etat de la Dette Publique au 1 janvier de chaque année	36
13. Arriérés	39
14. Fonds sous le contrôle de l'Etat	40
B. Finances des départements.	
1. Recettes et dépenses ordinaires et extraordinaires des départ. pendant les années 1910—1920/1921	46
2. Recettes et dépenses réeles des départements pendant les années 1919, 1920/1921	48
3. Dettes des départements vers le 31 décembre 1921	50

Стр.	Pages
C. Общински финанси.	
1. Общински бюджети	51
2. Дългове на общинитѣ	53
D. Търговско-индустриални камари.	
Приходи и разходи на търговско-индустриалнитѣ камари презъ 1905—1922/1923 години	54
XIII. Законодателни избори.	
1. Секции и записани въ избирателнитѣ списъци избиратели	55
2. Народни представители и гласоподаватели при общитѣ избори	55
3. Кандидати за народни представители и подадени гласове при общитѣ избори	56
4. Избиратели и подадени бюлетини за изборитѣ за XVI-то Обикновено Народно Събрание, по окръжи	57
5. Избиратели и подадени бюлетини за изборитѣ за XVII-то Обикновено Народно Събрание, по окръжи	58
6. Избиратели и подадени бюлетини за изборитѣ за XVIII-то Обикновено Народно Събрание, по окръжи	59
7. Избиратели и подадени бюлетини за изборитѣ за XIX-то Обикновено Народно Събрание, по окръжи	60
XIV. Управление.	
1. Годишна заплата на чиновницитѣ и служащитѣ при държавнитѣ и изборни учреждения презъ 1911 г.	61
2. Заплатитѣ на държавнитѣ служители къмъ края на 1914, 1919 и началото на 1924 години, по категории и тѣхния индексъ на увеличението	62
XV. Войска.	
Войската, жандармерията и граничната стража къмъ 1 мартъ 1923 година	63
XVI. Образование.	
A. Сравнителенъ прегледъ на учебнитѣ заведения въ Царството.	
1. Учебни заведения по години	65
2. Учебни заведения, преподавателски персоналъ и ученици презъ 1920—1921 учебна година	66
3. Издръжка на учебнитѣ заведения презъ 1920—1921 финансова година	67
4. Народни и частни учебни заведения презъ 1920—1921 учебна година	68
5. Разходъ на народнитѣ и частни учебни заведения презъ 1920/1921 финансова година	69
B. Първоначално образование.	
1. Детски училища и детски отдѣления при първоначалнитѣ училища, по години	70
2. Детски училища и детски отдѣления при първоначалнитѣ училища презъ 1920—1921 учебна година	71
3. Прегледъ на първоначалнитѣ училища, по години	72
4. Първоначални училища презъ 1920/1921 уч. година	73
5. Ученици напуснали народнитѣ първоначални училища презъ 1920/1921 учебна година	74
6. Допълнителни общо-образователни курсове при народнитѣ първоначални училища презъ 1920—1921 учебна година	75
7. Населени мѣста и първоначални училища презъ 1920/1921 учебна година	76
C. Finances des communes.	
1. Budgets des communes	51
2. Dettes des communes	53
D. Chambres de commerce et d'industrie.	
Recettes et dépenses des chambres de commerce et d'industrie pendant les années 1905—1922/1923	54
XIII. Elections législatives.	
1. Sections électorales et électeurs inscrits dans les registres électoraux	55
2. Députés et votants aux élections générales	55
3. Candidats pour députés et suffrages donnés aux élections générales	56
4. Electeurs et bulletins de vote donnés pour la XVI-ème Assemblée Nationale Ordinaire, par départements	57
5. Electeurs et bulletins de vote donnés pour la XVII-ème Assemblée Nationale Ordinaire, par départements	58
6. Electeurs et bulletins de vote donnés pour la XVIII-ème Assemblée Nationale Ordinaire, par départements	59
7. Electeurs et bulletins de vote donnés pour la XIX-ème Assemblée Nationale Ordinaire, par départements	60
XIV. Administration publique.	
1. Traitements annuels des fonctionnaires et des employés d'Etat et des établissements électoraux pendant l'année 1911	61
2. Les traitements des fonctionnaires et employés de l'Etat vers la fin des années 1914, 1919 et au commencement de l'année 1924, par catégories et leur indice d'augmentation	62
XV. Armée.	
L'armée, la gendarmerie et la garde frontière vers le 1-er mars 1923	63
XVI. Instruction.	
A. Résumé comparatif des établissements d'enseignement du Royaume.	
1. Etablissements d'enseignement, par années	65
2. Etablissements d'enseignement, corps enseignant et élèves pendant l'année scolaire 1920—1921	66
3. Dépenses des établissements d'enseignement pendant l'année financière 1920/1921	67
4. Etablissements d'enseignement nationaux et privés pendant l'année 1920/1921	68
5. Dépenses des établissements d'enseignement nationaux pendant l'année financière 1920/1921	69
B. Enseignement primaire élémentaire.	
1. Ecoles et sections enfantines près les écoles primaires élémentaires, par années	70
2. Ecoles enfantines et sections enfantines près les écoles primaires élémentaires, pendant l'année scolaire 1920/1921	71
3. Résumé des écoles primaires élémentaires, par années	72
4. Ecoles primaires élémentaires pendant l'année scolaire 1920/1921	73
5. Elèves ayant quitté les écoles primaires élémentaires nationales pendant l'année scolaire 1920/1921	74
6. Cours supplémentaires d'instruction générale près les écoles primaires élémentaires nationales pendant l'année scolaire 1920/1921	75
7. Localités et écoles primaires élémentaires pendant l'année scolaire 1920/1921	76

	Стр.
С. Прогимназ. и средно общо образование.	
1. Класни училища по години	77
2. Класни училища през 1920—1921 учебна година	79
D. Професионално образование.	
1. Специално-образователни заведения, по години	81
2. Специално-образователни заведения през 1920/1921 учебна година	84
3. Стопанско-професионални учебни заведения, по години	85
4. Стопанско-професионални учебни заведения през 1920/1921 учебна година	87
E. Висше образование.	
1. Висши педагогически и земеделски курсове	88
2. Държавен университет	89
3. Свободен университет през учебната 1920/1921 г.	90
F. Образование специално за анормални деца.	
1. Учебни институти за анормални деца	91

XVII. Книжнина и изкуство.

1. Софийска народна библиотека	93
2. Пловдивска народна библиотека	98
3. Обществени библиотеки и читалища	103
4. Приходъ и разходъ на народнитѣ (държавни) библиотеки	105
5. Столичен народен театър	105
6. Периодически издания, споредъ годината на основаването имъ	106
7. Периодически издания по езикъ, периодичностъ, съдържание и цена	106
8. Периодически издания по градове и села, гдето сж излизали	108
9. Издадени книги въ Царството	110

XVIII. Обществена предвидливостъ.

A. Пенсионни фондове.

1. Пенсионен фондъ по гражданското ведомство	113
2. Пенсионен фондъ на служителитѣ при изборнитѣ учреждения отъ учредяването му до 31 декемврий 1921 год.	115
3. Военен пенсионен фондъ	116

B. Кооперации.

1. Години на основаване и съставъ на кооперативнитѣ сдружавания, действащи презъ 1920 год.	118
2. Общо финансово и имотно състояние на кооперативнитѣ сдружавания	124

C. Застрахователни дружества.

1. Застрахователни дружества за животъ, пожаръ, злополука и транспортъ	129
--	-----

D. Спестовна каса при пощитѣ.

1. Операции на Спестовната каса отъ 1913 до 1922 г.	133
2. Станции, въ които е въведена службата на Спестовната каса	133
3. Общи сведения за операциитѣ на Спестовната каса	134

	Pages
C. Enseignement secondaire général.	
1. Ecoles de classes, par années	77
2. Ecoles de classes pendant l'année scolaire 1920/1921	79
D. Enseignement professionnel.	
1. Etablissements d'enseignement spécial, par années	81
2. Etablissements d'enseignement spécial, pendant l'année scolaire 1920/1921	84
3. Etablissements d'enseignement d'économie sociale et professionnel, par années	85
4. Etablissements d'enseignement d'économie sociale et d'enseignement professionnel, pendant l'année scolaire 1920/1921	87
E. Enseignement supérieur.	
1. Cours pédagogiques supérieurs et d'agriculture	88
2. Université d'État	89
3. Université libre pour l'année scolaire 1920/1921	90
F. Enseignement spécial pour enfants anormaux.	
1. Instituts pour enfants anormaux	91

XVII. Lettres et Beaux-Arts.

1. Bibliothèque Nationale de Sofia	93
2. Bibliothèque Nationale de Plovdiv	98
3. Bibliothèques et salles de lecture publiques	103
4. Recettes et dépenses des bibliothèques nationales (de l'État)	105
5. Théâtre national de la capitale	105
6. Publications périodiques, d'après l'année de leur fondation	106
7. Publications périodiques par langues, période, matière et prix	106
8. Répartition des publications périodiques par lieu de leur publication	108
9. Livres parus dans le Royaume de Bulgarie	110

XVIII. Prévoyance sociale.

A. Fonds des pensions.

1. Fonds des pensions des retraités civils	113
2. Fonds des pensions des retraités près les établissements électoraux depuis sa création jusqu'au 31 décembre 1921	115
3. Fonds des pensions des retraités militaires	116

B. Sociétés coopératives.

1. Années de fondation et composition des coopératives ayant fonctionné pendant l'année 1920	118
2. État financier et immeubles des coopératives	124

C. Compagnies d'assurance.

1. Compagnies d'assurance sur la vie, contre l'incendie, les accidents et le transport	129
--	-----

D. Caisse d'Épargne près les Postes.

1. Opérations de la caisse d'Épargne depuis l'année 1913 jusqu'à l'année 1922	133
2. Stations dans lesquelles le service de la caisse d'Épargne est introduit	133
3. Renseignements généraux sur les opérations de la Caisse d'Épargne	134

	Стр.
4. Брой и размеръ на влоговетъ и изплащанията . . .	135
5. Влогове и изплащания на Спестовната каса при пощитъ по месеци	136
6. Издадени спестовни книжки споредъ гражданското състояние на собственицитъ	137
7. Издадени спестовни книжки споредъ занятието на собственицитъ имъ	137

XIX. Медицина.

А. Гражданска санитарна организация.

1. Лѣчебни и санитарни заведения презъ 1922 год. . .	139
2. Медицински и санитаренъ персоналъ къмъ края на 1922 год.	140

В. Санитарно състояние на войската.

1. Движение на болнитъ, заболеваемость, уволнения и смъртностъ въ армията презъ 1921 г., по месеци . . .	141
2. Заболеваемость, уволнения и смъртностъ въ армията по родове войски и полкови области презъ 1921 год.	142
3. Движение на болнитъ по групи болести и по преобладаващи отдѣлни болести презъ 1921 год. . . .	144

XX. Правосъдие.

А. Дейностъ на съдебнитъ учреждения.

1. Върховенъ касационенъ съдъ	147
2. Апелативни съдилища	148
3. Прокурорски надзори при апелативнитъ и окръжни съдилища	149
4. Окръжни съдилища и подведомственицитъ имъ нотариуси, съдебни следователи и съдебни пристави . . .	150
5. Мирови съдилища	150

В. Криминална статистика.

1. Наказуеми деяния, по дѣлата на които съдилищата сж се произнесли	152
2. Обвиняеми лица, по дѣлата на които съдилищата сж се произнесли	153
3. Престѣпления и осждени лица по окръжи, дето сж извършени престѣпленията	154
4. Осждени лица споредъ наложенитъ имъ наказания . . .	158
5. Осждени лица по полъ и предишни осждания	162
6. Осждени лица по възраст	163
7. Осждени лица по образование	165
8. Осждени лица по народностъ	167
9. Осждени лица по главни категории професии	169

С. Адвокати.

1. Адвокати и адвокатски помощници презъ 1921 год., по окръжни съдилища	171
---	-----

XXI. Произшествия.

1. Убийства, наранявания, изнасилвания и подхвърляне на незаконнородени деца	173
2. Обири, наводнения, пожари, бури и корабкрушения . . .	174

	Pages
4. Nombre et importance des versements et des remboursements	135
5. Versements et remboursements de la Caisse d'Epargne près les Postes, par mois	136
6. Répartition des livrets d'épargne ouverts d'après l'état civil des déposants	137
7. Livrets d'épargne ouverts suivant la profession des déposants	137

XIX. Médecine.

A. Organisation sanitaire civile.

1. Etablissements hospitaliers et sanitaires en 1922 . . .	139
2. Personnel médical et sanitaire vers la fin de l'année 1922	140

B. Etat sanitaire de l'armée.

1. Mouvement des malades, morbidité, mise en réforme et mortalité dans l'armée pendant l'année 1921, par mois,	141
2. Morbidité, mise en réforme et mortalité dans l'armée, par espèces d'arme et par région de régiment pendant l'année 1921	142
3. Mouvement des malades suivant les groupes des maladies et les maladies principales en 1921	144

XX. Justice.

A. Activité des établissements judiciaires.

1. Cour de cassation	147
2. Les cours d'appel	148
3. Parquets auprès des cours d'appel et des tribunaux de première instance	149
4. Tribunaux de première instance, notariats, juges d'instruction et juges d'exécution près les tribunaux . . .	150
5. Justice de paix	150

B. Statistique criminelle.

1. Faits punissables à l'égard desquels les affaires ont été réglées	152
2. Personnes inculpées à l'égard desquelles les affaires ont été réglées définitivement par les cours de justice	153
3. Crimes et délits et personnes condamnées, par départements dans lesquels ont été commis les crimes et les délits	154
4. Personnes condamnées d'après les peines infligées . . .	158
5. Personnes condamnées, par sexe et par condamnations précédentes	162
6. Personnes condamnées, par âge	163
7. Personnes condamnées, par degré d'instruction	165
8. Personnes condamnées, par nationalité	167
9. Personnes condamnées, par catégorie principales des professions	169

C. Avocats.

1. Avocats et avocats-adjoints pendant l'année 1921, par tribunaux de première instance	171
---	-----

XXI. Accidents et faits divers.

1. Assassins, coups de blessures, viols et enfants illégitimes abandonnés	173
2. Vols, inondations, incendies, tempêtes et naufrages . .	174

Отдѣли и таблици	Източници
В. Стопански животъ.	
VI. Земеделіе, скотовѣдство и гори.	
Таблицы 1—8, стр. 3—17	Отъ публикациитѣ на Главната дирекция на статистиката: „Земеделска статистика на България за 1897 год.“ и „Земеделска собственостъ презъ 1908 год.“
Таблица 9, стр. 18—21	За 1889—1892 и 1900 даннитѣ сж взети отъ десѣтъчнитѣ книги на Минист. на финансиитѣ, а за останалитѣ години — отъ публикациитѣ на Главн. дирекция на статистиката „Земеделска статистика“.
Таблицы 10—19, стр. 22—60	Отъ публикацията на Главната дирекция на статистиката: „Земеделска статистика на България (посѣви и реколта), години 1906—1921“.
Таблица 20, стр. 61	Отъ публикациитѣ на Главната дирекция на статистиката: „Земеделска статистика на България за 1897 год.“ и „Земеделска собственостъ презъ 1908 год.“
Таблицы 21—22, стр. 62—65	Сведенията сж взети отъ Министерството на земледѣлието и държавнитѣ имоти.
Таблицы 23—26, стр. 66—73	Отъ публикацията на Главната дирекция на статистиката: „Преброяване на добитѣка и на домашнитѣ птици, пчелитѣ, колата и земеделскитѣ орждия и машини въ царство България на 31. XII. 1910 год.“ и отъ ржкописа на сжщата статистика за 1920 год.
Таблицы 27—35, стр. 74—89	Отъ публикацията и ржкописитѣ на Главната дирекция на статистиката: „Търговията на България съ чуждитѣ държави и пр.“ години 1900, 1905, 1910—1921.
VII. Индустрия.	
A. Едрата индустрия въ България презъ 1922 год.	
Таблицы 1—8, стр. 90—123	Отъ ржкописа на Главната дирекция на статистиката: „Анкета на едрата индустрия въ България презъ 1922 год.“
B. Производство на руди	
Таблицы 1—5, стр. 124—128	Сведенията сж доставени отъ Министерството на търговията, промишленостъта и труда (отдѣление за минитѣ).
VIII. Търговия.	
Таблицы 1—10, стр. 129—384	Отъ публикацията на Главната дирекция на статистиката: „Търговията на България съ чуждитѣ държави и пр.“, години 1879—1920 и отъ ржкописитѣ на сжщата за 1921 год.
IX. Пазарни цени и консомация.	
A. Пазарни цени.	
Таблицы 1—4, стр. 385—397	Отъ сжщата публикация, часть IV: „Срѣднитѣ годишни пазарни цени на домашнитѣ животни, на по-важитѣ предмети за живѣене и на надницитѣ“, години 1895—1912 и ржкописитѣ за 1913—1922 год.

Отдѣли и таблици	Източници
<p style="text-align: center;">В. Консомация</p> <p>Таблицы 1—4, стр. 398—402</p>	<p>Сведенията сж взети отъ Министерството на финансиитѣ и отъ публикацията на Главн. дирекция на статистиката: „Търговията на България съ чуждитѣ държави и пр.“, години 1900—1920 и отъ ржкописа на сжщата за 1921 година.</p>
<p style="text-align: center;">Х. Монети и кредитъ.</p> <p style="text-align: center;">А. Монети и банкноти.</p> <p>Таблица 1, стр. 403</p>	<p>Сведенията сж доставени отъ Министерството на финансиитѣ (отдѣление за държавната и обществена отчетность).</p>
<p>Таблицы 2—3, стр. 404—405</p>	<p>Доставени отъ Българската народна банка.</p>
<p style="text-align: center;">В. Българска народна банка.</p> <p>Таблицы 1—18, стр. 406—420</p>	<p>Доставени отъ Българ. народна банка и извлечени отъ публикуванитѣ ѝ годишни отчети.</p>
<p style="text-align: center;">С. Българска земеделска банка.</p> <p>Таблицы 1—8, стр. 421—431</p>	<p>Доставени отъ Българ. земледѣлска банка и извлечени отъ публикуванитѣ ѝ годишни отчети.</p>
<p style="text-align: center;">D. Българска централна кооперативна банка.</p> <p>Таблицы 1—4, стр. 432—435</p>	<p>Доставени отъ Българската централна кооперативна банка.</p>
<p style="text-align: center;">E. Акционерни банки и дружества.</p> <p>Таблица 1, стр. 436</p>	<p>Сведенията сж извлечени отъ „Отчетитѣ на Управителния съветъ на Сюза на акционернитѣ дружества въ България за 1921 и 1922 г.“</p>
<p style="text-align: center;">XI. Пжтища и съобщения.</p> <p style="text-align: center;">А. Желѣзни пжтища.</p> <p>Таблицы 1—19, стр. 437—447</p>	<p>Сведенията сж извлечени отъ годишната публикация на Главната дирекция на желѣзницитѣ и пристанищата: „Статистически сведения за българскитѣ държавни желѣзници и морски пристанища“, години 1894—1921/1922.</p>
<p style="text-align: center;">В. Електрически трамваи.</p> <p>Таблица 1, стр. 447</p>	<p>Сведенията сж доставени отъ Дирекцията на софийскитѣ електрически трамваи.</p>
<p style="text-align: center;">С. Шосета.</p> <p>Таблицы 1—2, стр. 448—449</p>	<p>Сведенията сж доставени отъ Главната дирекция на пжтищата, благоустройството и сградитѣ.</p>

Отдѣли и таблици	Източници
<p style="text-align: center;">D. Водни п жтица.</p>	
<p>Таблицы 1—8, стр. 449—460</p>	<p>Отъ ржкописитѣ на Главната дирекция на статистиката за движение на корабитѣ, години 1911, 1919—1921 и отъ Главната дирекция на желѣзницитѣ и пристанищата.</p>
<p style="text-align: center;">E. Поща—Телеграфъ—Телефонъ.</p>	
<p>Таблицы 1—12, стр. 461—471</p>	<p>Сведенията за 1886—1912 год. сж изработени споредъ годишнитѣ статистически издания на Главната дирекция на пошитѣ, телеграфитѣ и телефонитѣ, а тия за 1920—1922 год. сж доставени направо отъ сжщата Дирекция.</p>
<p style="text-align: center;">C. Политически и културенъ животъ.</p>	
<p style="text-align: center;">XII. Финансии.</p>	
<p style="text-align: center;">A. Държавни финансии.</p>	
<p>Таблицы 1—5, стр. 3—9</p>	<p>Споредъ даннитѣ на Министерството на финансиитѣ (отдѣление за прѣжитѣ данъци).</p>
<p>Таблицы 6—8, стр. 10—29</p>	<p>За 1879—1911 год. сведенията сж извлечени отъ „Статистика за бюджетитѣ на Царството отъ 1879 до 1911 г.“, работени въ Върховната смѣтна палата отъ бившия съвѣтникъ г. В. Дюстабановъ, публикувани въ Годишника за 1912 год.; за 1912—1916 г. — отъ „Закона за сключенитѣ бюджети“, а за 1917—1922/1923 отъ „Закона за бюджета“ за сжщитѣ години.</p>
<p>Таблица 9, стр. 30—31</p>	<p>Сведенията сж дадени отъ Министерството на финансиитѣ (отдѣление — държавно смѣтководство).</p>
<p>Таблицы 10—12, стр. 32—38</p>	<p>Сведенията сж доставени отъ Министерството на финансиитѣ (отдѣление за държавнитѣ дългове).</p>
<p>Таблица 13, стр. 39</p>	<p>Сведенията сж доставени отъ Минист. на финансиитѣ (отдѣление за дър. смѣтководство).</p>
<p>Таблица 14, стр. 40—45</p>	<p>Сведенията за 1910—1916 години сж извлечени отъ официалната публикация на Минист. на финансиитѣ: „Главенъ отчетъ за финансовото положение на държавата“, а за 1917-1920 години — отъ останалитѣ министерства, подъ чийто контролъ се намиратъ фондоветѣ.</p>
<p style="text-align: center;">B. Окр жжни финансии.</p>	
<p>Таблицы 1—2, стр. 46—49</p>	<p>Сведенията за приходитѣ и разходитѣ презъ 1913, 1914 и 1915 год. сж взети отъ публикациитѣ на Минист. на вжтрешнитѣ работи, а сведенията за 1918, 1919 и 1920, 1921 г. сж извлечени отъ главнитѣ отчети на окр жжнитѣ постоянни комисии.</p>
<p>Таблица 3, стр. 50</p>	<p>Сведенията сж взети отъ публикациитѣ на Министерството на вжтрешнитѣ работи и народното здраве.</p>

Отдѣли и таблици	Източници
<p>С. Общински финанси. Таблица 1, стр. 51—52</p>	<p>За 1910—1914 год. сведенията сж дадени отъ Министерството на вътрешнитъ работи и народното здраве, а за 1918 и 1919 год. даннитъ сж взети отъ годишнитъ бюджети на градскитъ общински съвѣти.</p>
<p>Таблица 2, стр. 53</p>	<p>Споредъ даннитъ на Министерст. на вътрешнитъ работи и народното здраве.</p>
<p>D. Търговско-индустриални камари. Таблица 1, стр. 54</p>	<p>Сведенията сж доставени отъ търговско-индустриалнитъ камари.</p>
<p>XIII. Законодателни избори, Таблицы 1—7, стр. 55—60</p>	<p>Отъ публикациитъ на Главната дирекция на статистиката: „Статистика на изборитъ за народни представители за XI—XVI Обикновено народно събрание“, отъ „Статистика на изборитъ за V Велико народно събрание“ и отъ ржкописитъ на „Статистиката на изборитъ за XVII, XVIII и XIX народно събрание“.</p>
<p>XIV. Управление. Таблица 1, стр. 61</p>	<p>Отъ ржкописитъ на Главната дирекция на статистиката по преброяването на държавнитъ и общински чиновници и служащи на 1 априль 1911 год.</p>
<p>Таблица 2, стр. 62</p>	<p>Отъ „Месечнитъ статистически известия на Главната дирекция на статистиката“, год. XIII (1924), № 3.</p>
<p>XV. Войска. Таблица 1, стр. 63</p>	<p>Споредъ даннитъ на Министерството на войната.</p>
<p>XVI. Образование. A. Сравнителенъ прегледъ на учебнитъ заведения въ Царството. Таблицы 1—5, стр. 65—69</p>	
<p>B. Първоначално образование. Таблицы 1—7, стр. 70—76</p>	
<p>C. Прогимназиално и сръдно общо образование. Таблицы 1—2, стр. 77—80</p>	<p>Цѣлиятъ отдѣлъ е изработенъ по публикациитъ на Главната дирекция на статистиката: „Статистика за училищата въ Княжество България“ за 1898 до 1904 год., „Сръдни специални, професионални и висшето училища“ отъ 1896 до 1904 год., „Статистика на образованието въ Царството“ презъ 1904/1905 — 1911/1912 години и по ржкописитъ на сжщата статистика за следващитъ години.</p>
<p>D. Професионално образование. Таблицы 1—4, стр. 81—87</p>	
<p>E. Висше образование. Таблицы 1—3, стр. 88—90</p>	
<p>F. Образование специално за аномални деца. Таблица 1—., стр. 91</p>	

Отдѣли и таблици	Източници
XVII. Книжнина и художество.	
Таблица 1, стр. 93—97	Сведенията сж дадени отъ Дирекцията на Софийската народна библиотека.
Таблица 2, стр. 98—102	Сведенията сж извлечени отъ годишнитѣ отчети на Пловдивската народна библиотека за 1919, 1920 и 1921 година.
Таблица 3, стр. 103—104	Отъ ръкописа на Главната дирекция на статистиката за общественитѣ библиотеки и читалища презъ 1920, 1921 и 1922 год.
Таблица 4, стр. 105	Сведенията сж дадени отъ Дирекциитѣ на Софийската и Пловдивската народни (държавни) библиотеки.
Таблица 5, стр. 105	Даннитѣ сж доставени отъ Управлението на столичния народенъ театъръ.
Таблицы 6—9, стр. 106—111	Сведенията сж извлечени отъ годишнитѣ отчети на Пловдивската народна библиотека за 1911, 1912, 1920 и 1921 години.
XVIII. Обществена предвидливостъ.	
А. Пенсионни фондове.	
Таблицы 1—3, стр. 113—117	Сведенията сж доставени отъ Министерството на финанситѣ (отдѣление за пенсиитѣ).
В. Кооперации.	
Таблицы 1—2, стр. 118—128	Отъ публикацията на Главната дирекция на статистиката: „Статистика на кооперативнитѣ сдружавания въ Царство България презъ 1920 год.“.
С. Застрахователни дружества.	
Таблицы 1, стр. 129—132	Отъ ръкописа на Главната дирекция на статистиката за застрахователнитѣ дружества въ Царство България презъ 1891—1922 год.
D. Спестовна каса при пошитѣ.	
Таблицы 1—7, стр. 133—137	Сведенията сж изработени въ Главната дирекция на статистиката споредъ отчетитѣ на спестовната каса при Главната дирекция на пошитѣ, телеграфитѣ и телефонитѣ за 1911—1921 год.
XIX. Медицина.	
А. Гражданска санитарна организация.	
Таблицы 1—2, стр. 139—140	Сведенията сж доставени отъ Дирекцията на народното здраве.
В. Санитарно състояние на войската.	
Таблицы 1—3, стр. 141—145	Сведенията сж доставени отъ Военно-санитарната часть при Министерството на войната.

Отдѣли и таблици	Източници
XX. Правосъдие.	
А. Дейностъ на сѣдебнитѣ учреждения.	
Таблицы 1—5, стр. 147—151	Сведенията сѣ доставени отъ Министерството на правосъдието.
В. Криминална статистика.	
Таблицы 1—9, стр. 152—170	Отъ публикацията на Главната дирекция на статистиката: „Криминална статистика“ за 1910, 1911 и 1912 год. и отъ ръкописа на сѣщата за 1920 год.
С. Адвокати.	
Таблица 1, стр. 171	Сведенията сѣ доставени отъ Министерството на правосъдието.
XX. Произшествия.	
Таблицы 1—2, стр. 173—174	Сведенията сѣ доставени отъ Министерството на вътрешнитѣ работи и народното здраве (отдѣление административно-полицейско).

Index des sources

dont le matériel pour l'Annuaire statistique a été puisé.

Chapitres et tableaux	Sources
<p>A. Territoire et population.</p> <hr/>	
<p>I. Position géographique, frontières et superficie du Royaume Bulgare.</p>	<p>Le chapitre entier est rédigé spécialement pour l'Annuaire par le professeur de Géographie près l'Université de Sofia, M. Jéko Radeff.</p>
<p>II. Météorologie.</p>	
<p>Tableaux 1—3. pages 13—21</p>	<p>Les données sont fournies par l'Institut météorologique central à Sofia</p>
<p>III. Etat de la population.</p>	
<p>Tableaux 1—11, pages 23—46</p>	<p>De la publication de la Direction Générale de la Statistique: „Résultats généraux du recensement de la population en Bulgarie“ pendant les années 1880, 1884, 1887, 1892, 1900, 1905 et 1910, et des résultats préliminaires du recensement au 31 décembre 1920.</p>
<p>IV. Mouvement de la population.</p>	
<p>Aperçu comparatif.</p>	
<p>Tableau 1, pages 47—48</p>	
<p>A. Mariages.</p>	
<p>Tableaux 1—14, pages 49—65</p>	<p>De la publication de la Direction Générale de la Statistique: „Mouvement de la population en Bulgarie,“ années 1881 à 1912 inclusivement, et des manuscrits non publiés pour la période 1913—1920.</p>
<p>B. Naissances.</p>	
<p>Tableaux 1—25, pages 66—93.</p>	
<p>C. Décès.</p>	
<p>Tableaux 1—16, pages 94—102</p>	
<p>Tableaux 17—18. pages 109—112</p>	<p>D'après les données fournies par l'Administration du Fonds pour les orphelins de la guerre.</p>
<p>V. Recrutements militaires.</p>	
<p>Tableaux 1—11, pages 113—129</p> <hr/>	<p>De la publication de la Direction Générale de la Statistique: „statistique des recrutements militaires,“ années 1898—1911 et les manuscrits, années 1912—1920.</p>

Chapitres et tableaux	Sources
B. Mouvement économique.	
VI. Agriculture, élevage du bétail et forêts.	
Tableaux 1—8, pages 3—17	Des publications de la Direction Générale de la Statistique: „Statistique agricole de la Bulgarie pendant l'année 1897“ et „Propriété foncière pendant l'année 1908.“
Tableau 9, pages 18—21	Les données pour les années 1889—1892 et 1900 sont tirées des registres des dimes du Ministère des Finances, et pour les autres années — des publications de la Direction Générale de la Statistique: „Statistique agricole de la Bulgarie.“
Tableaux 10—19, pages 22—60	De la publication de la Direction Générale de la Statistique: „Statistique agricole de la Bulgarie“ (ensemencements et récolte), années 1906—1921.
Tableau 20, page 61	De la publication de la Direction Générale de la Statistique: „Statistique agricole de la Bulgarie“ année 1899 et „Propriété foncière pendant l'année 1908.
Tableaux 21—22, pages 62—65	Les renseignements sont fournis par le Ministère de l'Agriculture et des Domaines d'Etat.
Tableaux 23—26, pages 66—73	De la publication de la Direction Générale de la Statistique: „Recensement du bétail et des oiseaux de basse-cour, des abeilles, des chars et des outils et machines agricoles du Royaume de Bulgarie au 31.XII.1910 et du manuscrit de la même statistique pour 1920.
Tableaux 27—35, pages 74—89	De la publication et du manuscrit de la Direction Générale de la Statistique: „Statistique du commerce de la Bulgarie avec les pays étrangers etc,“ années 1900, 1905, 1910—1921.
VII. Industrie.	
A. L'industrie de gros en Bulgarie pendant l'année 1922.	
Tableaux 1—8, pages 90—123	Du manuscrit de la Direction Générale de la Statistique: „Enquête de l'industrie de gros en Bulgarie pendant l'année 1922“.
B. Production des mines.	
Tableaux 1—5, pages 124—128	Les renseignements sont fournis par le Ministère du Commerce, de l'Industrie et du Travail (Section des mines).
VIII. Commerce.	
Tableaux 1—10, pages 129—384	De la publication de la Direction Générale de la Statistique: „Statistique du commerce de la Bulgarie avec les pays étrangers, etc.“ années 1879—1920 et des manuscrits de la même statistique pour 1921.
IX. Prix moyens et consommation.	
A. Prix moyens.	
Tableaux 1—4, pages 385—397	De la même publication, IV-ème partie „Prix moyens annuels des animaux domestiques, des principaux articles alimentaires et des salaires,“ années 1895—1912 et des manuscrits pour 1913—1922.

Chapitres et tableaux	S o u r c e s
B. Consommation.	
Tableaux 1—4, pages 398—402	Les renseignements sont pris du Ministère des Finances et de la publication de la Direction Générale de la Statistique: „Statistique du commerce de la Bulgarie avec les pays étrangers, etc,“ années 1900—1920 et du manuscrit de la même statistique, année 1921.
X. Monnaie et crédit.	
A. Monnaie et billets.	
Tableau 1, page 403	Les données sont fournies par le Ministère des Finances (section de la comptabilité d'Etat et publique).
Tableaux 2—3. pages 404—405	Fournies par la Banque Nationale de Bulgarie.
B. Banque Nationale de Bulgarie.	
Tableaux 1—18, pages 406—420	Fournies par la Banque Nationale de Bulgarie et tirées de la publication de la même banque „Comptes rendus annuels de la Banque Nationale de Bulgarie.“
C. Banque Agricole de Bulgarie.	
Tableaux 1—8, pages 421—431	Fournies par la Banque Agricole de Bulgarie et tirées de la publication de la même banque: „Comptes rendus annuels de la Banque Agricole de Bulgarie“.
D. Banque centrale coopérative de Bulgarie.	
Tableaux 1—4, pages 432—435	Fournies par la Banque Centrale Coopérative.
E. Banques et sociétés actionnaires.	
Tableau 1, page 436	Les données sont tirées des „Comptes rendus du Conseil gouvernemental de l'Union des sociétés actionnaires en Bulgarie“, années 1921 et 1922.
XI. Voies de communication.	
A. Chemins de fer.	
Tableaux 1—19, pages 437—447	Les renseignements son tirés de la publication annuelle de la Direction Générale des Chemins de fer et des Ports: „Données statistiques sur les chemins de fer et les ports maritimes de l'Etat bulgare“, années 1894—1921/1922.
B. Tramways électriques.	
Tableau 1, page 447	Les données sont fournies par la Direction des tramways électriques de Sofia.
C. Routes.	
Tableaux 1—2, pages 448—449	Les renseignements sont fournis par la Direction Générale des voies de communication et des travaux publics.

Chapitres et tableaux	Sources
D. Vois de navigation.	
Tableaux 1—8, pages 449—460	Du manuscrit de la Direction Générale de la Statistique pour le mouvement des navires pendant les années 1911, 1919—1921 et de la Direction générale des chemins de fer et des ports.
E. Postes—Télégraphes—Téléphones.	
Tableaux 1—12, pages 461—471	Les renseignements pour les années 1886—1912 sont élaborés d'après les publications statistiques annuelles de la Direction générale des Postes, Télégraphes et Téléphones et ceux pour les années 1920—1923 sont fournis directement de la même Direction.
C. Etat politique, intellectuel et moral.	
XII. Finances.	
A. Finances d'Etat.	
Tableaux 1—5, pages 3—9	D'après les données du Ministère des Finances (section des impôts directs).
Tableaux 6—8, pages 10—29	Les données pour les années 1879—1911 sont tirées des manuscrits de la „Statistique des budgets du Royaume de 1879 à 1911“ élaborée à la cour des comptes par l'exconseiller m-r V. Dusstabanoff, publiées dans l'Annuaire pour l'année 1912. Les données pour les années 1912—1916 sont tirées de la „Loi sur les budgets clôturés et celles pour les années 1917—1922, 1923 de la „Loi sur le budget“ des mêmes années.
Tableau 9, pages 30—31	Les renseignements sont fournis par le Ministère des Finances (section de comptabilité de l'Etat).
Tableaux 10—12, pages 32—38	Les renseignements sont fournis par le Ministère des Finances (section de la Dette Publique).
Tableau 13, page 39	Les renseignements sont fournis par le Ministère des Finances (section de comptabilité de l'Etat).
Tableau 14, pages 40—45	Les données pour les années 1910—1916 sont tirées de la publication officielle du Ministère des Finances „Compte-rendu général de la situation financière du Royaume,“ et celles pour les années 1917—1920 sont fournies par les autres ministères sous le contrôle desquels se trouvent les fonds.
B. Finances des départements.	
Tableaux 1—2, pages 46—49	Les données pour les recettes et les dépenses pendant les années 1913, 1914 et 1915 sont tirées des publications du Ministère de l'Intérieur et celles pour les années 1918, 1919 et 1920/1921—des comptes-rendus généraux des commissions permanentes départementales.
Tableau 3, page 50	Les données sont tirées des publications du Ministère de l'Intérieur et de la Santé publique.

Chapitres et tableaux	Sources
C. Finances des communes.	
Tableau 1, page 51—52.	Les renseignements pour les années 1910—1914 sont fournis par le Ministère de l'Intérieur et de la santé publique et les données pour les années 1918 et 1919 sont tirées des budgets des conseils des communes urbaines.
Tableau 2, page 53	D'après les données du Ministère de l'Intérieur et de la Santé publique.
D. Chambres de commerce et d'industrie.	
Tableau 1, page 54	D'après les données des chambres du commerce et d'industrie.
XIII. Elections législatives.	
Tableaux 1—7, pages 55—60	Des publications de la Direction Générale de la Statistique: Statistique des élections des députés" pour les XI-ème à XVI-ème Assemblées Nationales, de la „Statistique des élections des députés" pour la V-ème grande Assemblée Nationale et des manuscrits de la „Statistique des élections des députés" pour les XVII-ème, XVIII-ème et XIX-ème Assemblées Nationales.
XIV. Administrations publiques.	
Tableau 1, page 61.	Du manuscrit de la Direction Générale de la Statistique sur le recensement des fonctionnaires et des employés d'Etat et communaux au 1 avril 1911.
Tableau. 2 page 62	De „Bulletin statistique mensuel de la Direction Générale de la Statistique," année XIII (1924) № 3.
XV. Armée.	
Tableau 1, page 63	D'après les données du Ministère de la Guerre.
XVI. Instruction.	
A. Résumé comparatif des établissements d'enseignement du Royaume.	
Tableaux 1—5, pages 65—69	
B. Enseignement primaire élémentaire	
Tableaux 1—7, pages 70—76	
C. Enseignement secondaire général.	Le chapitre entier est élaboré d'après les publications de la Direction Générale de la Statistique:
Tableaux 1—2, pages 77—80	„Statistique des écoles dans la Principauté de Bulgarie" de 1898 à 1904. „Statistique des écoles secondaires spéciales, professionnelles et de l'Ecole des Hautes Etudes" de 1896 à 1904,
D. Enseignement professionnel.	„Statistique de l'enseignement dans le Royaume pendant les années scolaires 1907 1908 à 1911/1912
Tableaux 1—4, pages 81—87	et d'après le manuscrit de la même publication pour les années suivantes.
E. Enseignement supérieur.	
Tableaux 1—3, pages 88—90	
F. Enseignement spécial pour des enfants anormaux.	
Tableau 1, page 91.	

Chapitres et tableaux	Sources
XVII. Lettres et Beaux-Arts.	
Tableau 1, pages 93—97.	Les renseignements sont fournis par la Direction de la Bibliothèque Nationale de Sofia.
Tableau 2, pages 98 - 102.	Les renseignements sont tirés des comptes-rendus annuels de la Bibliothèque Nationale de Plovdiv, pour les années 1919, 1920 et 1921.
Tableau 3, pages 103—104.	Du manuscrit de la Direction Générale de la Statistique: pour les bibliothèques et les salles de lecture nationales pendant les années 1920, 1921 et 1922.
Tableau 4, page 105	Les renseignements sont fournis par les Directions des Bibliothèques Nationales de Sofia et de Plovdiv.
Tableau 5, page 105	Les renseignements sont fournis par l'Administration du Théâtre National de Sofia.
Tableaux 6—9, pages 106—111.	Les renseignements sont tirés des comptes-rendus annuels de la Bibliothèque Nationale de Plovdiv, années 1911, 1912, 1920 et 1921.
XVIII. Prévoyance sociale.	
A. Fonds des pensions.	
Tableaux 1—3, pages 113—117	Les renseignements sont fournis par le Ministère des Finances (section des pensions).
B. Coopératives.	
Tableaux 1—2, pages 118—128	De la publication de la Direction Générale de la Statistique: „Statistique des coopératives dans le Royaume de Bulgarie pendant l'année 1920.“
C. Compagnies d'assurance.	
Tableau 1, pages 129—132	Du manuscrit de la Direction Générale de la Statistique pour les compagnies d'assurance en Bulgarie pendant les années 1891 à 1922.
D. Caisse d'Epargne près les Postes.	
Tableaux 1—7, pages 133—137	Les données sont élaborées par la Direction Générale de la Statistique d'après le „Compte-rendu de la caisse d'Epargne“ auprès de la Direction générale des Postes, Télégraphes et Téléphones.
XIX. Médecine.	
A. Organisation sanitaire civile.	
Tableaux 1—2, pages 139—140	Les renseignements sont fournis par la Direction du service sanitaire.
B. Etat sanitaire de l'armée.	
Tableaux 1—3, pages 141—145	Les renseignements sont fournis par la section sanitaire auprès du Ministère de la Guerre.

Chapitres et tableaux	Sources
XX. Justice.	
A. Activité des établissements judiciaires.	
Tableaux 1—5, pages 147—151	Les renseignements sont fournis par le Ministère de la Justice.
B. Statistique criminelle.	
Tableaux 1—9, pages 152—170	De la publication de la Direction Générale de la Statistique: „Statistique Criminelle,“ pour les années 1910, 1911 et 1912 et du manuscrit de la même statistique pour l'année 1920.
C. Avocats.	
Tableau 1, page 171	Les renseignements sont fournis par le Ministère de la Justice.
XXI. Accidents et faits divers.	
Tableaux 1—2, pages 173—174	Les renseignements sont fournis par le Ministère de l'Intérieur et de la santé publique, (section administrative et de la police).

А.

ТЕРИТОРИЯ И НАСЕЛЕНИЕ

TERRITOIRE ET POPULATION



I. Географическо положение, граници, повърхнинна на Българското Царство.

Position géographique, frontières et superficie du Royaume Bulgare.

Положение. Царство България заема североизточната и централна част на Балкански полуостровъ. Ширината на България понася 2°, 59' и 42" между най-северната — устието на р. Тимокъ, 44° 12' 30", и най-южната — Карталъ Дагъ, седловината между Ени Якаби Иса и р. Теке Деро, притокъ на Куру Чай, източно отъ кота 950 м., 41° 12' 48" — точки на страната. Дължината понася 5° 42' 40" — отъ Затворничка поляна, ю. западно отъ Връшка Чука, 37° 40' 46" отъ Феро (22° 21' 14" отъ Гринунчъ и 20° 1' 00" отъ Парижъ), до единъ пунктъ, южно отъ устието на р. Екрене, 43° 23' 26" отъ Феро (28° 3' 54" отъ Гринунчъ и 25° 43' 40" отъ Парижъ).

Пресметнатата въ километри, ширината на българската земя по права линия отъ северъ къмъ югъ понася:

	метра
Между 41° и 42°	= 111,052·00
„ 42° „ 43°	= 111,071·00
„ 43° „ 44°	= 111,090·00
Всичко	333,213·00
Безъ	555·48 (= на 18')
Или всичко	332,657·52
Или	332·658 клм.

Дължината понася:

	метра
5° дълж. × 80,864·00 м.	= 404,320·00
42' „ × 1,347·73 „	= 56,604·66
40" „ × 22·46 „	= 898·40
Всичко	461,823·06
Или	461·823 клм.

Граници. На северъ отъ България е разположена ромънската земя. Границата къмъ нея се заема отъ Дунавъ, отъ устието на Тимокъ до срѣдината между с. Турски Смиль и Кютюклий, а другата, също значителна частъ, се заема отъ сухоземна линия, прекарана съвсемъ неправилно, като не се е държала сметка нито за етническото отношение на населението, нито пъкъ за топографскитъ особности на терена. Тя започва отъ Дунавъ при горния пунктъ и, преминавайки презъ срѣдата на Дели-Орманъ и южнитъ предѣли на Добруджа, свършва при единъ незначителенъ носъ, южно отъ устието на р. Екрене.

Южната граница на царството допира до две държави: Турция и Гърция. Къмъ владенията на Турция граничимъ отъ носъ Св. Иванъ при устието на р. Резовска до р. Марица, отъ дѣто на западъ, презъ, или по-добре, по билото на Южна Родона, напреки презъ долината на р. Места до в. Али Ботушъ, Сенгелъ Дагъ, презъ Струма по Бѣласица, стига до троеграничния най-високъ връхъ на последната планина в. Тумба.

Position géographique. Le Royaume de Bulgarie occupe la partie Nord-Est et centrale de la Péninsule des Balkans, avec une latitude de 2° 59' 42", entre 44° 12' 30", point extrême septentrional (l'embouchure du Timok) et 41° 12' 48", point extrême méridional (Kartal-dag, un col entre Eni-Akabi-Yssa et Téké-déré, affluent du Kourou-Tchay, à l'Est de la cime 950 m), et avec une longitude de 5° 42' 40" entre la clairière Zatvornitchka au Sud-Ouest de Vrachka-Tchouka 37° 40' 46", méridien de Ferro (22° 21' 14" de Greenwich et 20° 1' 00" de Paris) et un point au Sud de l'embouchure d'Ekréné 43° 23' 26", méridien de Ferro (28° 3' 54" de Greenwich et 25° 43' 40" de Paris).

Calculée en ligne droite, en kilomètres, la latitude de la terre bulgare de N. au S. atteint les chiffres suivants :

	mètres
Entre 41° et 42°	= 111,052·00
„ 42° „ 43°	= 111,071·00
„ 43° „ 44°	= 111,090·00
Total . .	333,213·00
moins . .	555·48 (=18')
Total général . .	332,657·52
ou bien	332·658 klm.

Calculée, la longitude atteint les chiffres suivants :

	mètres
5° × 80,864·00 m.	= 404,320·00
42' × 1,347·73 „	= 56,604·66
40" × 22·46 „	= 898·40
Total . .	461,823·06
ou bien	461·823 klm.

Frontières. Au N. de la Bulgarie s'étend la Roumanie, dont elle est séparée par le Danube, de l'embouchure du Timok jusqu'au milieu de l'endroit entre les villages Turk-Smil et Kutukli. Une partie importante de la frontière bulgare-roumaine est terrestre, tracée sans tenir compte ni des relations ethniques de la population, ni des caractères topographiques du terrain. Elle commence du Danube à l'Est du village Turc-Smil, passe Delli-Orman central et les limites méridionales de la Dobroudja et se termine près un cap insignifiant au Sud de l'embouchure de la rivière Ekréné.

La frontière méridionale touche deux pays: La Turquie et la Grèce. Elle commence du cap St. Ivan, près l'embouchure de la rivière Rézovska (tout près de la Maritza), suit une direction Ouest, puis la crête des Rhodopes, passe transversalement la vallée de la Mesta, près le sommet Ali-Botouchi, Senghel-dag, la rivière de Strouma et, en suivant Bélassitza, atteint le sommet des trois frontières (bulgare, grecque et turque) de la dernière montagne (Bélassitza) — le sommet de Toumba.

Западната граница е към кралството на сърби, хървати и словенци. Във по-голямата си част тя държи вододълното било между водитъ на Струма и Вардаръ. Малки отклонения прави само при Струмица, дето по права линия отъ в. Тумба на северъ пресича полето и отива на вододълното било на Огражденъ планина, а също и въ горната част на басейна на р. Драговичица, притокъ на Струма (Босилеградско). Отъ Струмския басейнъ на северъ западната граница пресича твърде неправилно басейнитъ на Ерма и Нишава, за да стигне билото на Стара планина при в. Сребърна. Отъ тукъ на северъ тя върви почти все по вододълното било на западна Стара планина, за да стигне рѣката Тимокъ при с. Брѣгово.

Източната граница на България си остава пакъ Черно море — отъ незначителната изданина, южно отъ устието на р. Екрене до носъ Св. Иванъ, при устието на р. Резовска.

Ето какъ се разпредѣля нашата държавна граница по държави и по подѣления на морска, рѣчна и сухоземна:

La frontière occidentale touche le Royaume des Serbes, Croates et Slovènes. Elle suit en général la ligne de partage des eaux des rivières Strouma et Vardar et se décline un peu près la rivière Stroumitza où, en ligne droite du sommet Toumba, elle suit une direction au Nord, franchit la plaine et suit la ligne de partage des eaux de la montagne Ogradjen et la partie supérieure du bassin de la rivière Dragovichtitza, affluent de la Strouma (Bossilegradsko). Au Nord du bassin de la Strouma, la frontière occidentale franchit très irrégulièrement les bassins d'Erma et de Nichava pour atteindre la crête de Stara-Planina — le sommet de Srébarna. De là, elle suit la ligne de partage des eaux de Stara-Planina occidentale pour atteindre la rivière de Timok près le village de Brégovo.

La frontière orientale est formée par la mer Noire et s'étend d'une saillie insignifiante au Sud de l'embouchure de la rivière Ekréné jusqu'au cap de St. Ivan, près l'embouchure de la rivière Rézovska.

Les frontières politiques de la Bulgarie sont réparties, comme il suit:

Г р а н и ц и	Рѣчна граница	Морска граница	Сухоземна граница	Всичко Total	Frontières
	Frontières fluviales	Frontières côtières	Frontières terrestres		
	километри — kilomètres				
Северна	а) Дунавска	397·3	—	397·3	a) du Danube } Septentri- b) de la Dobroudja } onale
	б) Добруджанска	—	205·0	205·0	
	Всичко	397·3	—	205·0	602·3
Южна	а) съ Турция	105·2	—	129·4	a) de la Turquie } Méridio- b) de la Grèce } nale
	б) съ Гърция	79·7	—	406·0	
	Всичко	184·9	—	535·4	720·3
Западна — къмъ Югославия	29·0	—	494·8	523·8	Occidentale de Yougoslavie
Източна — морска	—	311·2	—	311·2	Orientale de la Mer Noire
А всичко	611·2	311·2	1235·2	2157·6	Total général

Пространство. Царство България въ границитъ, дадени по договора, сключенъ въ Ньойи, заема една площъ отъ 103,146·170 кв. клм.

Ето какъ сж вървѣли измѣненіята на площъта на нашето царство:

I. Следъ войната презъ 1912 и 1913 год.

	кв. клм.
1. Преди войната пространство	96,345·500
2. Следъ Букурещкия миръ	
Отстъпени на Ромъния	7,695·800
Оставатъ	88,649·700
Придобивки отъ Турция	23,187·167
Всичко	111,836·867

II. Следъ спогодбата съ Турция презъ 1913 год.

1. Територия на Царство България следъ Букурещкия миръ	кв. клм. 111,836·867
2. Придобивки по течението на р. Марица	2,587·641
Всичко	114,424·508

Superficie. La superficie de la Bulgarie, d'après le traité de paix de Neuilly, occupe une étendue de 103,146·170 kilomètres carrés.

Elle a subi les modifications suivantes:

I. Après la guerre balkanique 1912 — 1913.

	kilom. carrés
1. Avant la guerre	96,345·500
2. Après le traité de paix de Bucarest:	
territoire cédé à la Roumanie	7,695·800
territoire resté	88,649·700
territoire acquis de la part de la Turquie	23,187·167
Total	111,836·867

II. Après la convention avec la Turquie en 1913.

1. Territoire du Royaume de Bulgarie	kilom. carrés 111,836·867
après le traité de paix de Bucarest	
2. Territoire acquis sur le courant de la Maritza	2,587·641
Total	114,424·508

III. Следъ мирния договоръ въ Ньойн 1919 год.

1. Територия на царството преди намѣсата въ свѣтовната война кв. км.
114,424·508

2. Отстъпени:

а. на Югославия (С.-Х.-С.)	отъ старата територия на царството	1,545·061	
	отъ Струмския бассейнъ	1,021·207	
	Всичко	2,566·268	
б. на Гърция		8,712·070	
	А всичко	11,278·338	

3. Остава територия на царството (114,424·508—11,278·338) . . . 103,146·170

Териториянитѣ придобивки и загубата отъ старитѣ административни единици (околни) следъ промѣнитѣ подирѣ войнитѣ отъ 1913 и 1919 година сж следнитѣ:

	кв. км.		
1. Територия преди 1912 год.	96,345·500		
2. Загуби на околина въ Добруджа	7,695·800		
3. Загуби на територии откъмъ западъ	1,545·061		
	Всичко	9,240·861	
	Оставатъ	87,104·639	

II. 1. Пространство на новопридобититѣ 16 околни 16,041·531

Всичко по I и II 103,146·170

Съотношението между пространството и граничната линия е следното:

На 1 км. гранична линия се падатъ 47·8 кв. км. пространство.

На 1 км. морски брѣгъ се падатъ 331·5 кв. км. пространство.

Орография. Почти презъ срѣдата на България, съ посока отъ западъ къмъ изтокъ, се протяга низината на р. Марица. Сама за себе си тази низина, оградена отъ северъ, западъ и югъ съ високи планини, представлява единъ засебенъ географски свѣтъ, една засебна географска единица. Въ сжщото време тази низина отдѣля две планински системи, съвсемъ отлични една отъ друга. На северъ се протяга най-дългата и цѣлостна българска надиплена планинска верига — *Стара планина*. Освенъ за северна ограда на Маришката низина, Ст. планина служи за ограда и на високата югозападна българска планинска земя. Безъ прекъсвания Ст. планина допира единия си край въ морския брѣгъ, а съ другия свършва въ долината на р. Тимокъ на западъ. Нейния гребенъ има приблизително 500 км. дължина. Къмъ северъ нейнитѣ склонове се понижаватъ, диплитѣ ставатъ все плитки и получаватъ съвсемъ слаба вълнообразна структура. Така тѣ преминаватъ въ широката *Дунавска Столова земя*. Къмъ югъ склоноветѣ на Ст. планина свършватъ стрѣмго, особно въ срѣдната частъ, дето задъ тѣсната ивица отъ надлъжната хлътнатина, заета отъ горнитѣ части на долините на Стрема и Тунджа, преминава въ зоната на переходнитѣ къмъ Родопската система български планини. Това сж *Ихтиманска Срѣдна гора*, *сжщинска Срѣдна гора*, *Караджа Дъг* или *Сърнена гора*, а още поизтокъ *Тунджанския масивъ*, дето влизатъ всичкитѣ планински възвишения отъ източната ограда на Пловдивско поле до морето.

Южно отъ Пловдивското поле, отъ устието на р. Арда до долината на р. Струма, се разтила ши-

III. Après le traité de paix de Neuilly 1919.

1. Territoire du Royaume avant la guerre européenne 114,424·508 kilom. carrés

2. Territoire cédé:

а. A la Yougoslavie (S.-Cr.-S.)	1. Du territoire ancien	1,545·061	
	2. Du bassin de la Strouma	1,021·207	
	Total	2,566·268	
б. A la Grèce		8,712·070	
	Total général	11,278·338	

3. Territoire resté au Royaume: (114,424·508—11,278·338) 103,146·170

Les profits territoriaux et la perte des arrondissements anciens, après les guerres en 1913 et 1919 sont à suivre:

	kilom. carrés		
1. Territoire avant l'année 1912	96,345·500		
2. Arrondissements perdus en Dobroudja	7,695·800		
3. Arrondissements perdus à l'Ouest	1,545·061		
	Total	9,240·861	
	Territoire resté	87,104·639	

II. 1. Superficie des 16 arrondissements nouvellement acquise 16,041·531

Total I et II 103,146·170

Rapport entre la superficie totale et la ligne frontière.

A 1 kilomètre de la ligne frontière, il correspond 47·8 kilomètres carrés de superficie.

A 1 kilomètre de la côte, il correspond 331·5 kilomètres carrés de superficie.

Orographie. Presqu'au centre de la Bulgarie s'étend, avec une direction de l'Ouest à l'Est, la basse vallée de la Maritza, entourée par des hautes montagnes du Nord, d'Ouest et du Sud, représentant une terre géographique spécifique. Cette vallée sépare, en même temps, deux systèmes montagneux, très différents l'un de l'autre. Au Nord de cette vallée, s'étend la plus longue chaîne plissée de *Stara-Planina* qui ferme au Nord la vallée de Maritza et la terre montagneuse de la Bulgarie Sud-Ouest. *Stara-Planina* s'étale continuellement et de l'une de ses extrémités touche la mer Noire et de l'autre — la vallée du Timok. Sa crête a une longueur près de 500 kilomètres. Les versants bas du Nord se confondent avec l'immense terre en terrasses du Danube, tandis qu'au Sud, ses versants deviennent escarpés, surtout dans la partie centrale, où, derrière un enfoncement longitudinal occupé par les parties supérieures des vallées de Strouma et de Toundja, se confondent avec la zone des montagnes transitoires vers le système des Rhodopes, tels que *Sredna-Gora d'Ih-timan*, *Sredna-Gora proprement dite*, *Karadzja-Dag* ou *Sarvena-Gora*, et plus à l'Est, le *Massif de Toundja*, formé par toutes les montagnes s'allongeant de la plaine de Plovdiv à la mer.

Au sud de la plaine de Plovdiv, de l'embouchure de la rivière Arda jusqu'à la vallée de la Strouma, s'élève le massif large de Rilo-Rhodopes.

A partir des montagnes centrales bulgares et de celles de la Bulgarie Sud-ouest, le massif est séparé brusquement par des limites tectoniques et morphologiques. Ce massif comprend les monta-

рокиятъ и масивенъ *Рило-Родопски масивъ*. Отъ срѣднитъ български планини и отъ планинитъ на Юго-западна България този масивъ се отдѣля отъ ясни тектонични и морфологични граници. Въ него влизатъ най-широкитъ и най-високи български планини, именно: *Рила, Пиринъ* и *Родопи*.

Презъ долината на Струма на западъ се издигатъ *Осоговската планина, Влашка планина* и продълженнето имъ до Струмишкото поле.

Между Ихтиманска Срѣдна гора и границата и южно отъ Зап. Ст. планина се разтила планинска земя, характерна по това, че тукъ нѣма определени планински системи, а само отдѣлни ядра, между които се разтилатъ множество високи полета. Почти въ срѣдата на този планински свѣтъ се издига като широкоосновенъ пресеченъ конусъ *Витоша планина*. Тя е вжзелъ на по-голѣмата частъ отъ планинскитъ разклонения на Ю.-зап. България, а сжщо важенъ гидрографски центъръ. Около нея се впитатъ горнитъ басейни на две голѣми български долини — на Струма и на Искъръ, които се отводняватъ въ две различни морета.

Западно отъ Витоша, отъ Ст. планина до Кюстендилското поле, се разтилатъ *планинитъ на Краице*, които при в. Руй, на югославянската граница, стигатъ най-голѣмата си височина.

Макаръ и да е непрекъсната верига, въ Стара планина, излизайки отъ тектонични и геоморфологични форми, се различаватъ три типични дѣла: западенъ, срѣденъ и източенъ.

Западна Стара планина заема пространството между долината на Тимокъ и Арабаконашката седловина. По-голѣмо е разпространението на гнѣнитъ и къмъ югъ, отколкото къмъ северъ. Поради това тя има по-стрѣмни севернитъ си, а по-слабо наклонени южнитъ си клонове. Почти въ най-широкото си мѣсто се пресича напреки отъ пролома на р. Искъръ.

Срѣдна Стара планина заема тази частъ, която се простира отъ Арабаконашката седловина на изтокъ и стига до вжзелния пунктъ Демиръ Капия, дето единното вододѣлно било се раздвоява, за да се продължи и къмъ планинитъ отъ Тунджанския масивъ. Диплитъ въ тази частъ на планината сж развити откъмъ северната страна, дето постепенно преминаватъ въ Дунавската Столова земя. Южнитъ склонове сж прекъснати отъ надлъжната процепна и разседна линия, поради това тѣ сж стрѣмни.

Източна Стара планина заема цѣлото протяжение отъ Демиръ-Капия до черноморскитъ брѣгове. Тя е характерна по две неща: 1) съ това, че постепенно се понижава къмъ изтокъ и 2) съ това, че склоноветъ ѝ падатъ равномерно, както къмъ северъ, така и къмъ югъ. Поради това тя се явява като двустранно нагъната зона отъ старопланинската диплова джга.

Сжщо и тритъ орографски единици отъ общата Родопска маса, която се простира въ Царство България — именно, Родопи, Рила и Пиринъ, иматъ свои твърде характерни белези.

Родопи с най-широка и твърде разнообразна планинска маса. Въ срѣдната си частъ тя надминава 100 км. ширина. Отъ тамъ водятъ начало и най-якитъ притоци на Марица. На първо мѣсто стои Вжча, после идатъ Арда, Елли-дере и Чепеларска рѣки.

Съ западната си частъ Родопи постепенно се повишава и стига въ високитъ региони на Рила. Преминаването на тази планина къмъ Рила е съвсемъ незабѣлѣзано, тъй като отъ дветъ страни

gues les plus hautes et les plus larges de la Bulgarie, telles que celles de *Rila, Pirin et Rhodopes*.

A l'Ouest de la vallée de Strouma, s'élèvent *les montagnes d'Ossogovo, de Vlachka* et de leurs ramifications jusqu'à la plaine de Stroumitza.

Entre la montagne de Sredna-Gora d'Ihtiman et la frontière, et au Sud de la partie occidentale de Stara-Planina, s'étend une terre montagneuse caractérisée en cela, qu'ici il n'y a pas des systèmes montagneux déterminés, mais seulement des hauteurs distinctes, entre lesquelles se trouvent plusieurs plaines élevées.

Presqu'au milieu de ce monde montagneux s'élève, comme un cône massif, la montagne de *Vitocha*. Elle est un noyau de la plus grande partie des ramifications montagneuses de la Bulgarie Sud-Ouest, et en même temps, un centre hydrographique important. Près d'elle s'entrelacent les bassins supérieurs des deux grandes vallées bulgares — celles de Strouma et de l'Isker, qui se déversent dans deux mers différentes.

A l'ouest de Vitocha, de Stara-Planina jusqu'à la plaine de Kustendil, s'allongent *les montagnes de Kraichlé*, qui, au sommet de Rouy, à la frontière Yougoslave, atteignent leur plus grande hauteur.

Quoiqu'elle soit une chaîne continue, Stara-Planina, tectoniquement et morphologiquement, se divise en trois parties typiques: occidentale, centrale et orientale.

Stara-Planina occidentale occupe une superficie entre la vallée de Timok et le défilé d'Araba-Konak.

L'étendue de ses rides est plus grande vers le Sud, que vers le Nord; par suite de cela, Stara-Planina occidentale a ses versants du Nord plus escarpés et ceux du Sud plus inclinés. Presque dans sa partie la plus large, elle est intercepté transversalement par l'enfoncement de la rivière d'Isker.

La partie *centrale de Stara-Planina* s'étend à l'Est du défilé d'Araba-Konak et atteint le point de Démir-Kapou, où sa ligne de partage des eaux se ramifie pour se prolonger aussi vers les montagnes du massif de Toundja. Les rides de cette partie de la montagne sont développées du côté septentrional, où se confondent graduellement avec l'immense terre en terrasse du Danube. Les versants méridionaux descendent profondément, par suite de quoi ils sont escarpés.

Stara-Planina orientale occupe une étendue de Démir-Kapou, jusqu'à la côte de la Mer Noire. Elle se caractérise par deux signes (particularités): 1) qu'elle s'abaisse graduellement vers l'Orient et 2) que ses versants descendent également vers le Nord que vers le Sud. Par suite de cela, elle se présente comme une zone, qui fait partie de l'arc ondulé de Stara-Planina, mais plissée des deux côtés.

Outre la chaîne plissée de Stara-Planina, en Bulgarie s'élèvent les montagnes massives des Rhodopes, telles que celles des: Rhodopes, Rila et Pirin.

La montagne *des Rhodopes* est la plus large et la plus variée des montagnes bulgares. Dans sa partie médiane, elle a une largeur de plus de 100 kilomètres et d'où les affluents les plus importants de la Maritza — Vatcha, Arda, Elli-déré et Tchepelarska, prennent leurs sources.

Dans sa partie occidentale, la montagne des Rhodopes s'élève graduellement et atteint les régions hautes de la montagne de Rila, avec laquelle elle se confond imperceptiblement, parce que des deux côtés de la partie supérieure de la vallée de la Maritza et du col Zavratitza, d'une direction vers la rivière de Mesta, on trouve les mêmes lignes tecto-

на горната Маричина долина и седловината Завра-тица към Места имаме все сжщи тектонични ли-нии, все сжщи геологични материяли, все сжщи геоморфологични форми.

Рила е най-високата българска планина. Харак-терното въ нея сж ледниковитѣ форми по нейния високъ подалпийски и алпийски пояси. Още отъ западната частъ на Родопъ се появяватъ тѣзи форми, но при Рила тѣ получаватъ твърде характерно раз-витие. Дълбоки циркуси, множество планински езера въ тѣхъ, тѣсни и съвсемъ заострени ска-листи била между циркуситѣ.

Пиринъ завзема цѣлото пространство между долините на Места и Струма. На югъ отъ нашата държавна граница тя се простира сжщо между тѣзи рѣки и стига до Бълморскитѣ брѣгове. Следъ Рила тя е втора по височина. Алпийската частъ на тази планина е северната, дето по теменната зона се редятъ типични ледникови форми. Въ десетките обширни планински циркуси тукъ намиратъ мѣсто по-вече отъ сто малки и голѣми планински езера. Отъ последнитѣ взематъ начало и якитѣ Местини и Струмски притоци, изтичащи отъ Пиринъ.

Географски области въ Царство България. — При всичко че територията на Царството заема едва три ширинни градуса, дето при нормални условия — равнина или морска повърхнина — не би могло да се очакватъ голѣми климатични и ландшафтни различия, при сжществуящитѣ, обаче, въ страна-та орографски отношения, а сжщо и при бли-зостта на две морета, особно на южното (Бѣло море), което влиза въ зоната на Сръдиземномо-рието, България има твърде разнообразни клима-тични отношения.

На северъ отъ билото на Стара планина, а това е цѣлата *Дунавска Столова земя*, има чисто континентални температурни и валежни отношения. Къмъ тази частъ може да се причисли и твърде тѣсната ивица отъ земя покрай черноморското край-брѣжие, дето температурнитѣ отношения се умек-чаватъ презъ зимната половина на годината.

Долината на Марица и крайбрѣжната частъ на Бълморие, чакъ до вододѣла на Родопъ, се нами-ратъ отчасти подъ влиянието на Сръдиземномо-рието, отчасти пъкъ сж запазени чрезъ Стара пла-нина отъ северното континентално влияние. Южно отъ Стара планина влиянието на Черно море почти прехвърля къмъ басейна на Марица, така щото цѣлата земя, която влиза въ басейна на Марица, заедно съ черноморското крайбрѣжие, има по-висока въздушна температура; при това тукъ се отразя-ватъ и средиземноморскитѣ валежни отношения. Всичко това съставя областта на *Южна България*.

Горниятъ басейнъ на Искъръ до Стара пла-нина и отъ друга страна басейнитѣ на Места и Струма съставятъ трета област, която по темпе-ратурни и валежни отношения събира въ себе си твърде голѣми разнообразия. Докато горнитѣ части отъ басейнитѣ на Струма и Искъръ, които иматъ за центрище Витоша и които отводняватъ цѣла ре-дница отъ полета, съставятъ високата частъ на голѣмата *югозападна област*, то басейнитѣ на Места, заедно съ сръдната частъ отъ Струмския басейнъ, съставятъ южната и изложена на сръдиземномор-ското влияние частъ. Въ низкитѣ части на тази южна половина, дето се разтичатъ Неврокопското и Мелнишко полета, температурнитѣ и валежни отношения сж напълно сръдиземноморски.

Въз основа на гореказаното, земята на Бъл-гарското царство може да се подѣли на три от-

ниques, les mêmes matériaux géologiques et les mêmes formes géomorphologiques.

La montagne de *Rila* est la plus élevée des montagnes bulgares. Ainsi que la partie occidentale des Rhodopes, elle se caractérise par les formes glaciales dans ses hautes régions alpestres et sous-alpestres comme — cirques profonds, contenant plusieurs lacs montagneux, séparés des crêtes étroites et à pic. Ces formes cependant sont développées plus distinctement dans la montagne de Rila que dans celles des Rhodopes occidentales.

La montagne de *Pirin* occupe l'étendue entre la vallée de Mesta et celle de Strouma. Elle se prolonge au Sud et conserve la même direction entre les vallées de Mesta et de Strouma, traverse la frontière politique, et se termine jusqu'au près des côtes de la mer Egée. Elle tient, par sa hauteur, la seconde place après la montagne de Rila. La partie septentrionale a un caractère alpestre, où on trouve des formes glaciales typiques. Les vastes cirques contiennent de plus de cent petits et grands lacs, qui sont les centres d'origine des affluents des rivières Mesta et Strouma.

Régions géographiques du Royaume de Bulgarie. Quoique le territoire du Royaume occupe à peine trois degrés de latitude, où dans des conditions normales — plaine ou surface de la Mer — on ne pourrait s'attendre à de plus grandes différences climatiques et de paysage, mais en présence des rapports orographiques ainsi qu'en présence de proximité de deux mers, particulièrement de la Mer Egée, entrant dans la zone de la Méditerranée, la Bulgarie a des rapports climatiques très variés.

Au Nord de la crête de Stara-Planina, s'étend la terre en terrasses du Danube, qui a des rapports essentiellement continentaux, pluvieux et de température. A cette partie on peut ranger aussi la bande de terre très étroite sur la côte de la Mer Noire, où les rapports climatologiques sont adoucis pendant la moitié hivernale de l'année.

La vallée de Maritza et les côtes de la mer Egée jusqu'à la ligne de partage des eaux des Rhodopes, se trouvent en partie sous l'influence de la Méditer-ranée et en partie sont protégés par la montagne de Stara-Planina, de l'influence continentale septen-trionale. L'influence de la mer Noire, au Sud de la montagne Stara-Planina, s'étend presque jusqu'au près du bassin de Maritza, de sorte que toute la terre, entrant dans le bassin de Maritza, conjointement avec la côte de la Mer Noire, possède une tempé-rature atmosphérique plus haute; ici se reflètent aussi les rapports pluvieux de la Méditerranée. Tout cela se réfère à la région de la *Bulgarie méridionale*.

Le bassin supérieur de l'Isker jusqu'à la mon-tagne de St. Planina, et d'autre part, les bas-sins de Mesta et de Strouma constituent une troisième région, qui, par ses rapports de tempé-rature et de pluie, présente de très grandes variétés. Tandis que les parties supérieures des bassins de la Strouma et de l'Isker ayant pour centre la montagne de Vitocha et arrosant toute une série de plaines, constituent la partie élevée de la *grande région de Sud-Ouest*, de l'autre côté, le bassin de la Mesta avec la partie médiane du bassin de Strou-ma composent la partie méridionale exposée à l'influence de la Méditerranée. Dans les parties basses de cette moitié méridionale, où s'étendent les plaines de Névrokop et de Melnik, les rapports climatologiques sont tout à fait méditerranéens.

En raison de ce qui a été dit ci-dessus, la terre du Royaume Bulgare peut être divisée en trois régions géographiques distinctes qui diffèrent par

дълни географски области, отличаващи се както по повърхнината и строеж, така и по климат. Това сж: Северна, Южна и Югозападна България. Границите на тези области могат да се определят от вододъжните биле на Стара планина и на Ихтиманската Сръдна гора, през Мусаленския рът на Рила, Западна Родопи и Сръдна Родопи до в. Кушларъ.

От вододъжното било на север остава Северна България (Дунавска), която има общо северно падение, а южно от старопланинското вододъжно било се редят Южна и Югозападна България и то така: от Ихтиманската Сръдна гора на изток Южна България (Тракийска), а западно от тази планина — басейните на Струма и Места и горната половина на Искър до Стара планина — Югозападна България. Последната област от своя страна се поделя от ширивата под р. Рилска на две половини: северна или висока Югозападна България и южна или Сръдиземноморска Ю. з. България. Югозападна България има две падения — северно, към Дунав, и южно, към Бъло море. Тя се поделят от почти диагоналното вододъжно било, което започва от в. Дамка в Рила планина, та през Арамлец, пак в Рила, през Верила и Витоша, Люлин, Вискяр, Остра могила, северно Краище стига до Влашка планина на югославянската граница.

По посочените граници на географските области, повърхността на България се разпределя така:

	КВ. КМ.
За Северна България се падат	43,399·664
„ Южна „ „ „	42,259·018
„ Ю. з. „ „ „	17,487·488
Всичко . .	103,146·170

leur superficie, par leur constitution et par leur climat: 1. *Bulgarie du Nord* 2. *Bulgarie du Sud* et 3. *Bulgarie du Sud-Ouest*.

Les limites de ces régions peuvent être déterminées par les lignes de partage des eaux de la montagne de Stara-Planina et de Sredna-Gora d'Ih-timan, à travers le coteau de Moussalen du Rila, les Rhodopes occidentales et les Rhodopes centrales jusqu'à la cime de Kouchlar.

Au Nord de la ligne de partage des eaux se trouve la *Bulgarie du Nord* (Danubienne) avec une pente générale vers le Nord. Au Sud de cette même ligne se range la *Bulgarie du Sud* et du *Sud-Ouest*, ainsi: à l'Est de la montagne de Sredna-Gora d'Ih-timan — la *Bulgarie du Sud* (de Thrace) et à l'Ouest de cette montagne, les bassins de la Strouma et de la Mesta et la partie supérieure de l'Isker jusqu'à la montagne de St.-Planina — la *Bulgarie du Sud-Ouest*.

Cette dernière région, de son côté, se divise par la largeur sous la rivière de Rila, en deux moitiés: la *Bulgarie du Nord* ou la *Haute Bulgarie du Sud-Ouest* et celle du Sud, ou la *Bulgarie de Sud-Ouest méditerranéenne*. La *Bulgarie du Sud-Ouest* a deux pentes — au Nord vers le Danube, et au Sud, vers la Mer Egée. Elles se divisent par la ligne de partage des eaux presque diagonale, qui commence du sommet Damka sur la montagne de Rila et traverse l'Aramletz sur la même montagne à travers les montagnes Vérila et Vitocha, Lulin, Viskiar, Ostra-Moghila, Kraychté du Nord, atteint la montagne de Vlachka à la frontière de Yougoslavie.

Dans les limites désignées des régions géographiques, la superficie de la Bulgarie se répartit, comme suit:

	kilom. carrés
A la Bulgarie du Nord reviennent	43,399·664
„ „ „ „ Sud „	42,259·018
„ „ „ „ S. Ouest „	17,487·488
Total . .	103,146·170

Разпредѣление пространството на България по географски области и по пояси на височина. Répartition de la superficie du Royaume de Bulgarie d'après les régions géographiques et les zones d'altitude.

Области — Régions	Пространство на надморските височини в квадратни километри Etendue des altitudes en kilomètres carrés										Всичко Total
	До 100 метра mètres	100—200 метра mètres	200—300 метра mètres	300—500 метра mètres	500—700 метра mètres	700—1000 метра mètres	1000—1500 метра mètres	1500—2000 метра mètres	2000—2500 метра mètres	2500—2923 метра mètres	
Северна България . Bulgarie du Nord . .	5,399·405	11,499·127	10,330·794	9,537·737	3,501·491	1,742·410	1,053·117	324·871	10·712	—	43,399·664
Южна България . . Bulgarie du Sud . .	2,367·817	10,701·757	7,490·068	7,791·288	4,410·727	4,009·513	3,888·864	1,448·217	137·754	13·013	42,259·018
Югозап. България . Bulgarie du S.-Ouest)	102·376	290·778	272·965	800·119	3,575·027	6,411·694	4,229·642	1,223·368	465·301	116·218	17,487·488
Всичко — Total . .	7,869·598	22,491·662	18,093·827	18,129·144	11,487·245	12,163·817	9,171·823	2,996·456	613·767	129·231	103,146·170

Въ проценти, най-много земя се пада на пояса на височина от 100 до 200 м. — 22,491·662 кв. км., което съставя 21·80% от цялата повърхнината, а поясът на височина от 0 до 500 м. заемат 66,584·231, което пък съставя 64·55% от повърхността на царството. Това е площта пригодна за най-интензивно земеделско стопанисване.

Сръдната надморска височина, изчислена по графически начин, въз основа на горните арсали по пояси на височина, е 480 метра.

La plus grande partie de terrain calculée en % reviennent à la zone d'altitude de 100—200 mètres — 22,491·662 kilomètres carrés, soit 21·80% de la superficie totale du Royaume, aux zones de 0—500 reviennent 66,584·231, soit 64·55% de la superficie totale du Royaume. Cette partie de terrain est la meilleure pour l'agriculture intensive.

L'altitude moyenne calculée de la manière graphique, par les zones d'altitude atteint 480 mètres.

Главни върхове на българските планини и тяхната надморска височина.

Principaux sommets des montagnes bulgares et leur altitude.

Плавини и върхове — Montagnes et sommets	Височина въ метри Altitude en mètres	Планини и върхове — Montagnes et sommets	Височина въ метри Altitude en mètres
1. Въ Стара планина — Dans la chaîne de Stara-Planina.			
<i>а) Западна Стара-планина — Stara-planina occidentale.</i>			
Миджоръ — Midjor	2,184	Сютке — Sutké	2,187
Побеждинъ потокъ — Pobejdin Potok	2,118	Чепеларски карлъкъ — Tchepélariski Karlak	2,187
Вража глава — Vraja Glava	2,026	Переликъ — Pérélik	2,173
Комъ — Kom	2,010	Мусайятъ — Moussaïate	2,091
Малки Комъ — Malki Kom	1,960	Баташки карлъкъ — Batachki Karlak	2,082
Орлина чука — Orlina Tchouka	1,814	Персенкъ — Persenk	2,075
Добро утро — Dobro Outro	1,685	Чилъ тепе — Tchil Téré	2,001
Пършевица — Parchévitzá	1,433	Елли тепе — Elli Téré	1,801
Бъзова могила — Bazova Moghila	1,315	Янъкъ тепе — Janik Téré	1,792
Стрешеръ — Strécher	1,190	Гьозъ тепе — Gioz Téré	1,649
Бабинъ носъ — Babin Nos	1,150	Милева скала (на Алабакъ) — Miléva Skala (d'Alabak)	1,584
Черноглавъ — Tchernoglav	890	Кокезъ — Kokez	1,538
		Айда — Aida	926
		<i>Южна Родона — Rhodopes de Sud.</i>	
<i>б) Средна Стара-планина — Stara-Planina centrale.</i>		Кушларн — Kouchlari	2,171
Юмрукъ чалъ (Фердинандовъ връхъ) — Youmrouk Tchal (pic de Ferdinand)	2,372	Мочура — Motchoura	1,843
Кадемлия (Мазалатъ) — Kademlia (Mazalat)	2,273	Чигла — Tchigla	1,750
Веженъ — Véjen	2,196	Карлъкъ (съ Карталъ Дагъ) — Karlik (avec Kartal Dag)	1,468
Амбарца — Ambaritza	2,167	Карталъ бунаръ тепе — Kartal Bounar Téré	1,900
Балванъ — Balvan	2,038	Папазликъ — Papazlik	1,257
Паскалъ — Paskal	2,031	Думанлъ Дагъ — Doumanly Dag	984
Козница — Koznitza	1,698	Сиври тепе — Sivri Téré	907
Мургащъ — Mourgach	1,687	4. Въ Пиринъ планина — Dans les monts de Pirin.	
Илдъзъ табия — Ildis Tabia	1,655	Елъ тепе — El Téré	2,800
Капуджикъ — Kapoudjik	1,621	Спорнополски чукаръ — Spornopolski Tchoukar	2,760
Чумерна — Tchoumerna	1,535	Моминъ дворъ — Momin Dwor	2,720
Изремецъ — Izrémetz	1,495	Полежанъ — Poléjan	2,720
Бузлуджа — Bouzloudja	1,440	Башляйски чукаръ — Bachlajski Tchoukar	2,680
Яворецъ — Yavoretz	1,357	Кралевн дворн — Kralévi Dwori	2,680
Св. Никола — St. Nikolas	1,320	Джано — Djano	2,670
		Каменица — Kaménitza	2,650
<i>в) Източна Стара-планина — Stara-Planina orientale.</i>		Василаки — Vasilaki	2,580
Българка — Balgarka	1,181	Чангалица — Tchanganlitza	2,590
Вратникъ (Демиръ кану) — Vratnik (Démir Sarou)	1,120	Уйнати чалъ — Ouinati Tchali	2,570
Сини камъне — Sini Kamané	1,080	Даутовъ — Daoutov	2,580
Емине — Eminé	384	Превалски — Prévalski	2,560
2. Въ Рила планина — Dans les monts de Rila.		Мангъръ тепе — Mangar Téré	2,570
Мусалла — Moussallah	2,923	Голъма стража — Goléma Straja	2,550
Чадъръ тепе — Tchadir Téré	2,781	Амбаръ ташъ — Ambar Tach	2,420
Юрушки чалъ — Yourouchki Tchali	2,774	Варовити чукаръ — Varoviti Tchoukar	2,510
Марица — Maritza	2,767	5. Въ Осоговска планина — Dans les monts d'Ossogovo.	
Скаквица — Skakavitza	2,734	Руенъ — Rouen	2,228
Еленинъ връхъ — Elénine Vrah	2,731	Бегъ бунаръ — Bég Bounar	2,050
Прекоръкъ — Prékorek	2,710	Ташъ тепе — Tach Téré	1,998
Манчу — Mantchou	2,707	Църни връхъ — Tzarni Vrah	1,707
Попова шапка — Popova Chapka	2,699	Черната скала — Tchernata Skala	979
Дамка — Damka	2,670	6. Въ Витоша — Dans les monts de Vitocha.	
Ай-гедикъ — Ay-Ghédik	2,633	Черни връхъ — Tcherni Vrah	2,286
Шинковица — Chichcovitza	2,630	Резньоветъ — Reznyovété	2,283
Ангеловъ връхъ — Anghélov Vrah	2,625	Скопарникъ — Skoparnik	2,254
Иозола — Yosola	2,573	Купена — Koupéna	2,173
Драганица — Draganitza	2,559	Селимица — Selimitza	2,055
Калининъ — Kalinine	2,526	Каменъ дѣлъ — Kamen Del	1,906
Голъми Поличъ — Golémi Politch	2,482	7. Въ планинитъ на Краище — Dans les montagnes de Kraïchté.	
Царевъ връхъ — Tzarev Vrah	2,388	Бандерата (на Милевска планина) — Bandé-rata (de Milevska Planina)	1,730
3. Въ Родона — Dans les Rhodopes.		Руй — Rouï	1,707
Ибъръ — Ibar	2,666	Връшникъ лисецъ — Vrachnik Lissetz	1,503
Сиври чалъ — Sivri Tchali	2,643	Любашъ — Lubach	1,404
Равни чалъ — Ravni Tchali	2,641		
Бѣлмекенъ — Belméken	2,637		
Муста чалъ — Moustá Tchali	2,633		
Самаря (Хаджи Дѣдовица) — Samarya (Hadji Dédovitzá)	2,307		
Мусановъ чалъ — Moussanov Tchali	2,281		

Полета. Северна България се характеризира като столова земя със общъ увесъ на северъ към Дунава. Южна и Югозападна България сж остъяни съ многочислени полета, които сж резултатъ на честитъ тектонични промѣни, що сж ставали по тѣзи мѣста. Полетата на Югозападна и Южна България сж главнитъ срѣдища на земледѣлнето и интензивната културно-стопанска работа.

Освенъ голѣмата Дунавска равнина (18,000 кв. клм.), въ Северна България има още две отдѣлни полета — Орханійското (148 кв. клм.) и Новоселското (30 кв. клм.) — и една обширна котловина — Герловската (464 кв. клм.), или всичко 18,642 кв. клм.

Въ Южна България има всичко 10,587 кв. клм. полета. Тѣ сж:

Plaines. La Bulgarie du Nord se caractérise comme un pays en terrasses d'une pente générale vers le Nord, vers le Danube. La Bulgarie du Sud et celle du Sud-Ouest sont parsemées par de nombreuses plaines, résultats des changements tectoniques qui ont eu lieu dans ces terrains. Les plaines de la Bulgarie du Sud-Ouest et de celle du Sud sont les centres principaux de l'agriculture et des travaux intensifs de culture sociale.

Outre la grande plaine du Danube (18,000 klm. c.), la Bulgarie du Nord possède encore deux autres plaines distinctes — celle d'Orhanié (148 klm. c.) et celle de Novoseltzy (30 klm. c.) — et une grande vallée profonde — de Gherlovo (464 klm. c.), soit un total de 18,642 klm. c.

Les plaines de la Bulgarie du Sud occupent une étendue de 10,587 klm. carrés. Ce sont:

Полета — Plaines de	Пространство въ квадратни километри Superficie en kilomètres carrés		Срѣдна надморска височина въ метри Altitude moyenne en mètres	Полета — Plaines de	Пространство въ квадратни километри Superficie en kilomètres carrés		Срѣдна надморска височина въ метри Altitude moyenne en mètres
1. Мадренско — Mandra	180	30		12. Карловско — Karlovo	283	350	
2. Бургаско-Анхиолско — Bourgas-Anhiolo	612	40		13. Златишко — Zlatitza	121	760	
3. Алмадеренско — Almadéré	46	220		14. Костенско-Долнобанско — Kosténetz-Dolnabanya	95	600	
4. Айтоско — Aitos	108	80		15. Ихтиманско — Ihtiman	94	640	
5. Карнобатско — Karnobat	315	180		16. Пловдивско-Пазарджишко — Plovdiv-Pazardjik	4,470	180—200	
6. Сливенско-Страджанско — Sliven-Straldja	827	150		17. Хасковско-Узунджовско — Haskovo-Ouzoundjovo	261	150—200	
7. Ямболско — Yambol	560	150		18. Търновосейменско — Tirnovo-Seymen	36	90	
8. Старо и Ново-Загорско — Stara et Nova-Zagora	1,583	160		19. Карабунарско-Обруклийско — Karaboupar-Obroukly	48	120	
9. Твърдишко-Хаинкѡйско — Tvarditza Haunkéui	62	300		20. Харманлийско-Любименско — Harmanly-Lubimetz	198	80	
10. Оризарско — Orizaré	60	250		21. Чепинско-Tchépino	40	750—800	
11. Казанлъшко — Kazanlik	560	350		22. Баташко блато — Lac-étang de Batak	28	1100—1150	

Въ Югозападна България общото пространство на полетата е 2,995 квадратни километри. Тѣ сж:

La superficie totale des plaines dans la Bulgarie du Sud-Ouest est de 2,995 kilom. carrés. Ce sont:

Полета — Plaines de	Пространство въ квадратни километри Superficie en kilomètres carrés		Срѣдна надморска височина въ метри Altitude moyenne en mètres	Полета — Plaines de	Пространство въ квадратни километри Superficie en kilomètres carrés		Срѣдна надморска височина въ метри Altitude moyenne en mètres
1. Камарско — Kamartzy	20	750		12. Горно-Джумайско (безъ хълмистата частъ — Gorna-Djoumaya (sans la partie couverte de collines)	48	350	
2. Саранско — Sarantzy	38	620		13. Изворище — Симитлийско (низката частъ) — Isvorichté-Simitli (la partie basse)	18	280	
3. Софийско — Sofia	1,185	550—600		14. Мелнишко (хълмисто поле) — Melnik (plaine couverte de collines)	378	250	
4. Драгоманско — Dragoman	40	750		15. Петричко — Pétritch	162	150	
5. Знеполско — Znépolé	54	750		16. Дупнишко — Dounnitza	105	600	
6. Брезнишко — Breznik	60	740		17. Самоковско — Samokov	173	940—950	
7. Мошино-Пернишко-Mochino-Pernik	57	750		18. Искровско — Iskrov	15	1,150	
8. Радомирско — Radomir	238	640		19. Пасарелско — Passarel	24	780	
9. Ранинско — Raninzi	32	950		20. Разложко (само низката частъ) — Rasloga (Seulement la partie basse)	76	840	
10. Кюстендилско — Kustendil	140	470		21. Неврокопско — Névrokop	81	540	
11. Кочариново-Рилско — Kotcharinovo-Rila	19	370		22. Гаитаниновско — Gaïtaninovo	32	640	

Хидрография. По отношение на водно богатство, България е една отъ щастливитъ земи. Тя се пресича отъ множество малки и голъми рѣки, които текатъ къмъ всички небесни посоки. Освенъ това, покрай дунавския и черноморския брѣгове и по Пиринъ и Рила планина има доста езера и езера-блата.

Hydrographie. Au point de vue de sa richesse en cours d'eau, la Bulgarie est un pays bien doté. Elle est sillonnée par nombre de rivières et de fleuves qui vont vers tous les points cardinaux, Outre cela, près la côte du Danube, celle de la mer Noire et sur les montagnes de Rila et Pirin il y a assez de lacs et de lacs-étangs.

По-главни български рѣки, тѣхната дължина, увесъ и басейни.

Principales rivières bulgares, leur longueur, la pente de leurs lits et leurs bassins.

Рѣки — Rivières	Дължина въ километри — Longueur en kilomètres	Увесъ въ метри на 1 километъръ — Pente du lit en mètres sur 1 km.	Пространство на басейна въ квадрат. клм. — Superficie du bassin en kilomètres carrés	Рѣки — Rivières	Дължина въ километри — Longueur en kilomètres	Увесъ въ метри на 1 километъръ — Pente du lit en mètres sur 1 km.	Пространство на басейна въ квадрат. клм. — Superficie du bassin en kilomètres carrés
А. Черноморски басейнъ — Bassin de la mer Noire				В. Егморски басейнъ — Bassin de la mer Egée.			
Искъръ — Iskar	400·7	6·1	8,436·9	Маритца — Maritza	530·0	4·0	—
<i>Притоци: — Affluents:</i>				— до стар. граница — jusqu'à l'ancienne frontière	313·7	6·7	35,191·9
Малки Искъръ — Malki-Iskar .	80·6	14·2	1,417·0	— до границата — jusqu'à la frontière	338·9	6·2	—
Панега — Panéga	47·9	2·1	357·8	— до гр. Одринъ — jusqu'à la ville d'Andrinople . .	362·0	5·8	—
Осъмъ — Ossam	332·6	3·9	2,818·4	— до с. Радунъ — jusqu'au village de Radouil . . .	18·9	71·7	—
— до гр. Ловечъ — jusqu'à la ville de Lovetch . . .	68·0	16·5		— до Момина Клисуря — dans le défilé de Momina Klissoura	16·4	10·5	—
— отъ гр. Ловечъ до Дунавъ — de la ville de Lovetch au Danube . . .	264·6	0·67	7,845·7	— отъ устието на р. Тополница до гара Скобелево — de l'embouchure de la Topolnitsa à la gare de Skobélevo . . .	117·2	0·83	—
Янтра — Yantra	270·9	4·8		Арда — Arda	246·0	4·3	—
— до село Самоводени — jusqu'au village de Samovodéné	97·0	12·7	— отъ изворитъ до границата — depuis ses sources jusqu'à la frontière .	170	5·8	5,191·7	
— отъ с. Самоводене до Дунавъ — du vill. de Samovodéné au Danube . . .	173·9	0·44	Тунджа — Toundja	415·8	4·7	—	
Камчия — Kamtchia	244·4	3·1	— до стар. граница — jusqu'à l'ancienne frontière	355·3	5·4	7,786·2	
Ломъ (Русенски) — Lom (de Roussé)	231·8	1·5	— до границата — jusqu'à la frontière	367·9	5·2	—	
Луда Камчия — Louda Kamtchia	205·4	4·5	— до с. Осетеново — jusqu'au vil. d'Osséténovo .	20·2	73·5	—	
Витъ — Vit	195·3	8·3	— отъ с. Осетеново до началото на Бинкоскитъ тѣснини въ Казанл. поле — du village d'Osséténovo au commencement de la gorge de Binkos dans la plaine de Kazanlik . .	99·5	2·3	—	
— до с. Чериково — jusqu'au vill. de Tchérïkovo . . .	98·3	15·6	— въ Бинкоски проломъ — dans la gorge de Binkos	45·4	1·7	—	
— отъ с. Чериково до Дунавъ — du vill. de Tchérïkovo au Danube . . .	97·0	0·85	— отъ Бинкосъ до Ямболъ — de Binkos à Iambol .	73·0	0·93	—	
Тимокъ ¹⁾ — Timok ¹⁾	188·0	8·6	— отъ Ямболъ до границата — de Iambol à la frontière	117·2	0·43	—	
Росоца — Rossitza	180·2	8·2	2,250·7	Места — Mesta	246	4·3	—
Огоста — Ogosta	147·4	10·8	3,126·0	— отъ началото до границата — du commencement jusqu'à la frontière	170	5·8	3,497·3
— до с. Лопушна — jusqu'au vill. de Lopouchna	25·2	54·4		Струма — Strouma	192·2	5·4	—
— отъ с. Лопушна до Дунавъ — du vill. de Lopouchna au Danube . . .	122·2	1·8	— до ез. Тахино — jusqu'au lac de Tahino	392·2	5·4	4,847·1	
Бююк-дере — Buïk-déré	138·6	5·3	— до границата — jusqu'à la frontière	310·2	6·6	—	
Провадийска — Provaliyska	121·0	3·1	2,410·8	— въ Турция — en Turquie	200·0	1·7	—
Скжтъ — Skat	121·0	4·0	1,143·6	Тополница — Topolnitsa	155·0	6·3	1,884·5
Ломъ — Lom	93·2	19·1	1,180·5	Кричимъ — Kritchim	119·7	11·6	1,703·7
— до с. Вълковци — jusqu'au vill. de Valkovtzy . . .	27·7	58·0		Стрема — Stréma	114·7	10·0	2,853·0
— отъ с. Вълковци до Дунавъ — du vill. de Valkovtzy au Danube . . .	65·5	2·9	1,001·9	Сазлийка — Sazliyka	98·3	2·1	3,371·3
Цибрица — Tzibritza	84·4	6·5	669·1	Олу-дере — Olou-déré	95·1	7·1	737·0
Факийска — Fakiyska	84·4	4·3	1,536·0	Ели-дере — Elli-déré	89·5	15·0	926·7
Мандра — Mandra	80·6	3·9	377·9	Чая (Чепеларска) — Tchaïa (Tchépélariska)	88·2	14·6	939·6
Нишава ¹⁾ (до границата) — Nishava ¹⁾ (jusqu'à la frontière)	66·8	17·5	382·8	Луда-Яна — Louda-Yana	79·4	12·2	806·3
Ерма ¹⁾ — Erma ¹⁾	65·5	13·3	—	Рилска — Rilska	52·9	36·8	362·3
				Джерманъ — Djerman	49·8	43·8	760·5
				Ибъръ — Ibar	19·0	72·2	51·2

¹⁾ Басейна ѝ минава и въ друга държава; даденото пространство е само отъ България — Son bassin se prolonge dans un autre pays; la superficie donnée ne se rapporte qu'à la Bulgarie.

По рѣчни и морски басейни, пространството на България се раздѣля така :

Par bassins fluviaux et maritimes, la superficie totale de la Bulgarie se répartit, comme suit :

Басейни — Bassins	Всичкото пространство La superficie totale	Отъ което — Dont		
		за Северна България pour la Bulgarie du Nord	за Южна България pour la Bulgarie du Sud	за Юго-западна България pour la Bulgarie du Sud-Ouest
квадратни километри — kilomètres carrés				
I. Черноморски басейнъ — Bassin de la mer Noire.				
<i>A. Чрез Дунавъ — Par le Danube.</i>				
a. На югъ отъ Стара планина — отъ Югозападна България — Au Sud de Stara-Planina — de la Bulgarie du Sud-Ouest	969·495	—	—	969·495
b. На северъ отъ Стара планина — до вододѣла Русе—Варна — Au Nord de Stara-Planina — jusqu'à la ligne de partage des eaux Roussé—Varna	36,068·633	31,873·405	—	4,195·228
c. Отъ вододѣла Русе—Варна до вододѣла къмъ селата Дервентъ, Балладже — къмъ Кюстенджа — De la ligne de partage des eaux Roussé—Varna jusqu'à celle de Derwent, Ballidja — vers Kustendja	3,275·140	3,275·140	—	—
<i>Всичко — Total</i>	<i>40,313·268</i>	<i>35,148·545</i>	<i>—</i>	<i>5,164·723</i>
<i>B. Пряко въ Черно-море — Directement dans la mer Noire.</i>				
a. На северъ отъ Емине бурунъ — Au Nord d'Eminé Bouroun	9,188·124	8,144·720	1,043·404	—
b. На югъ отъ Емине бурунъ — до границата — Au Sud d'Eminé Bouroun — jusqu'à la frontière	6,016·678	—	6,016·678	—
<i>Всичко — Total</i>	<i>15,204·802</i>	<i>8,144·720</i>	<i>7,060·082</i>	<i>—</i>
Всичко въ Черно море — Total dans la mer Noire	55,518·070	43,293·265	7,060·082	5,164·723
II. Бѣломорски басейнъ — Bassin de la mer Egée.				
<i>A. Чрез р. Марица — Par la Maritza</i>	<i>35,191·971</i>	<i>—</i>	<i>35,191·971</i>	<i>—</i>
<i>B. Чрез р. Стружа — Par la Strouma</i>	<i>8,616·870</i>	<i>—</i>	<i>—</i>	<i>8,616·870</i>
<i>C. Чрез р. Места — Par la Mesta</i>	<i>3,497·335</i>	<i>—</i>	<i>—</i>	<i>3,497·335</i>
Всичко въ Бѣло море — Total dans la mer Egée	47,306·176	—	35,191·971	12,114·205
III. Вътрешни басейни — Bassins intérieurs.				
Всичко вътрешни басейни — Total des bassins intérieurs	321·924	106·399	6·965	208·560
A всичко за цѣла България — Total général pour la Bulgarie entière	103,146·170	43,399·664	42,259·018	17,487·488

Езера-блата — Lacs-étangs.

Езера-блата — Lacs-étangs	Повърхнинна въ квадрат. километри Superficie en kilomètres carrés	Височ. надъ морското равнище въ метри Altitude en mètres	Езера-блата — Lacs-étangs	Повърхнинна въ квадрат. километри Superficie en kilomètres carrés	Височ. надъ морското равнище въ метри Altitude en mètres
I. Дунавски — Lacs près du Danube.			Бѣленско — Lac de Béla		
Видинско — Lac de Vidin	1·3	32·7	Вардимско — Lac de Vardim	1·0	19·2
Козлудуйско (северно) — Lac de Kozlodouï (du nord)	1·7	27·0	II. Крайморски — Lacs près de la mer Noire.		
Козлудуйско (южно) — Lac de Kozlodouï (du Sud)	1·2	27·0	Гебедженско (солено) — Lac de Ghébédjé (salé)	18·8	18·8
Островско — Lac d'Ostrovno	1·9	25·0	Анхиолско (солено) — Lac d'Anhiolo (salé)	6·4	0·2
Краецца — Lac de Kraéchtza	13·0	22·2	Атанаскѡйско — Lac d'Atanaskeui	17·1	0·4
Витра — Lac de Vitra	12·6	22·2	Ваякѡйско — Lac de Vayakeui	28·0	0·3
Дезна — Lac Dezna	4·8	22·2	Мандренско — Lac de Mandra	16·7	0·2
Гигенско — Lac de Ghighen	1·4	23·5			
Свищовско — Lac de Svichtov	17·4	20·0			

Освенъ тѣзи езера-блата по алпийския регионъ на Рила и Пиринъ се криятъ множество голѣми и малки езера, които черпятъ водитѣ си отъ голѣмитѣ снѣжни преспи и отъ валежитѣ. Надморската височина на тия езера се колебае отъ 2,100 до 2,786 м., а дълбочината имъ отъ — отъ 1 до 30 метра. По Рила има около 145 езера, а по Пиринъ — по вече отъ 100 езера.

Outre les lacs-étangs mentionnés ci-dessus, sur la région alpestre de Rila et de Pirin se cache un grand nombre de lacs glaciaux de diverses dimensions qui prennent leurs sources dans les immenses masses de neige et de précipitation. L'altitude de ces lacs varie de 2,100 à 2,786 m. et la profondeur — de 1 à 30 m. Sur la montagne de Rila on compte 145 lacs, et sur le Pirin — plus de 100 lacs.

II. Метеорология — Météorologie.

Общи метеорологически наблюдения въ по-характернитѣ пунктове презъ 1921 година, по месеци.
Observations météorologiques générales aux lieux les plus caractéristiques, pendant l'année 1921, par moyennes mensuelles.

I. Атмосферно налягане, температура, влажность, облачность. 1. Pression atmosphérique, température, humidité, nébulosité.

Месеци — Mois	Атмосферно налягане Pression atmosphérique			Температура на въздуха — Température de l'air C°							Влажность Humid. de l'air		Облачность 0—10 Nébulosité
	Срѣдно Moyenne	Максимумъ Maximum	Минимумъ Minimum	Срѣдна Moyenne			Абсолютна — Absolue				Абсолютна Absolue	Въ % Relative	
				Срѣдна Moyenne	Максимумъ Maximum	Минимумъ Minimum	Максимумъ Maximum	Денъ Jour	Минимумъ Minimum	Денъ Jour			
София — Sofia, H = 550 m											$\varphi = 42^{\circ} 42'$ $\lambda = 23^{\circ} 20'$		
Януари — Janvier . . .	715'9	723'8	702'8	3'0	7'2	- 0'9	13'9	2	- 8'7	26	4'5	77	5'7
Февруарий — Février . . .	718'1	727'3	708'0	- 0'9	2'6	- 3'6	8'0	2	- 8'6	26	3'3	75	6'8
Мартъ — Mars	718'8	726'2	707'5	5'3	12'1	- 0'6	20'8	25	- 5'6	11	4'1	63	4'1
Априль — Avril	712'0	722'5	702'8	10'2	16'4	4'1	25'9	17	- 4'0	5	5'4	59	5'6
Май — Mai	713'0	717'5	705'3	16'2	22'6	10'4	27'0	21	- 7'4	1	9'4	68	6'0
Юний — Juin	712'4	719'4	705'2	16'1	21'7	11'0	31'7	30	- 6'0	23	9'7	71	6'3
Юлий — Juillet	714'9	719'4	711'1	20'7	27'7	14'4	33'4	1,19	- 11'0	9	11'1	63	3'7
Августъ — Août	713'6	718'3	707'3	22'1	29'3	15'7	36'5	12	- 9'9	18	11'5	61	3'6
Септември — Septembre	718'0	724'2	710'3	15'0	22'0	8'8	31'3	17	- 0'6	22	8'0	63	3'8
Октомври — Octobre . . .	718'6	721'6	706'5	10'3	17'0	4'6	22'5	4	- 1'8	23	6'2	67	3'4
Ноември — Novembre . . .	715'9	726'3	701'0	4'0	8'1	0'7	19'4	7	- 8'5	26,27	5'2	80	7'2
Декември — Décembre . . .	715'1	722'2	704'9	- 0'2	2'5	- 2'9	9'1	20	- 13'2	18	3'9	83	7'5
Срѣдно — Moyenne 1921	715'5	727'3	701'0	10'1	15'8	5'1	36'5	12 VIII	- 13'2	18, XII	6'8	69	5'3
Срѣдно — Moyenne 1920	716'1	729'7	702'8	10'0	15'3	5'4	31'4	7 VIII	- 14'4	15 II	7'2	73	6'0
" " 1919	713'6	724'8	698'7	10'0	15'0	5'4	34'6	9 VII	- 14'5	20 XII	7'0	72	6'2
" " 1918	715'4	728'6	699'9	10'7	16'3	5'8	35'5	20 VI	- 16'8	5 I	6'8	69	5'2
" " 1917	715'0	725'1	695'7	10'6	16'2	5'5	36'5	16 VIII	- 15'3	10 II	6'9	68	4'9
" " 1916	714'1	727'2	695'3	11'2	16'4	6'6	38'8	12 VII	- 8'6	13 II	7'4	72	5'5
Садово (при Пловдивъ) Sadovo (près de Plovdiv) H = 150 m											$\varphi = 42^{\circ} 9'$ $\lambda = 24^{\circ} 57'$		
Януарий — Janvier . . .	750'9	762'3	736'4	5'3	9'4	1'0	17'4	2	- 4'9	27	5'4	78	5'6
Февруарий — Février . . .	753'9	764'6	742'3	1'9	5'8	- 1'6	11'6	17,18	- 7'5	24,28	4'1	76	7'1
Мартъ — Mars	754'0	762'4	741'9	6'6	14'7	- 0'4	24'4	25	- 5'3	11	5'2	71	3'7
Априль — Avril	746'4	756'9	737'8	12'1	19'2	5'1	27'8	17	- 1'4	11	7'6	72	5'4
Май — Mai	746'3	750'9	739'0	18'4	25'5	12'3	29'8	29	- 6'5	1	12'0	74	5'3
Юний — Juin	745'3	752'8	738'5	19'2	25'7	13'4	35'5	30	- 8'8	23	11'6	69	5'9
Юлий — Juillet	747'4	752'1	743'3	24'0	31'4	16'2	37'3	2	- 12'7	8	13'8	64	3'5
Августъ — Août	746'2	752'7	738'0	25'0	33'4	17'1	38'8	8	- 13'1	18	13'4	59	2'6
Септември — Septembre	751'6	758'6	743'3	17'2	25'6	10'5	35'0	17	- 3'3	22,23	9'2	65	3'5
Октомври — Octobre . . .	752'7	759'4	741'0	11'4	19'6	5'2	25'8	9	- 0'2	31	7'9	78	4'0
Ноември — Novembre . . .	751'0	761'6	736'5	6'6	11'1	2'9	22'4	9	- 5'4	27	6'6	85	7'2
Декември — Décembre . . .	750'3	761'1	737'8	1'7	5'2	- 1'2	13'4	22	- 9'0	13	4'8	90	7'8
Срѣдно — Moyenne 1921	749'8	761'6	736'4	12'1	18'9	6'7	35'8	8 VIII	- 9'0	13 XII	5'5	73	5'1
Срѣдно — Moyenne 1920	750'5	766'5	718'3	12'1	18'2	6'7	37'6	7 VIII	- 12'2	23 XI	8'9	77	5'5
" " 1919	747'7	759'4	732'2	12'5	18'6	7'3	38'4	8 VII	- 13'3	20 XII	8'5	74	5'9
" " 1918	749'6	765'3	734'8	12'9	20'2	6'6	40'8	20 VI	- 11'9	30,31 III	8'2	70	4'9
" " 1917	748'6	763'3	730'0	12'6	*	6'1	*	*	- 16'3	23 I	8'0	70	4'6
" " 1916	748'2	761'0	729'7	13'6	20'3	8'0	45'2	5 VII	- 12'8	18 I	8'6	72	5'3

*) Не е имало редовни наблюдения — Il manque des observations régulières.

Атмосферно налягане, температура, влажност, облачност.
Pression atmosphérique, température, humidité, nébulosité.

Месеци — Mois	Атмосферно налягане Pression atmosphérique			Температура на въздуха — Température de l'air C°							Влажност Humid. de l'air		Облачност 0—10 Nébulosité
	Срѣдно Moienne	Максимумъ Maximum	Минимумъ Minimum	Срѣдна Moienne			Абсолютна — Absolue				Абсолютна Absolue	Въ % Relative	
				Срѣдна Moienne	Максимумъ Maximum	Минимумъ Minimum	Максимумъ Maximum	День Jour	Минимумъ Minimum	День Jour			
Казанлъкъ — Kazanlik, H = 372 m											$\varphi = 42^{\circ} 37'$ $\lambda = 25^{\circ} 24'$		
Януарий — Janvier . .	731'0	739'9	717'9	4'2	10'0	0'0	16'2	13	- 6'8	23	4'5	72	5'0
Февруарий — Février . .	733'9	744'0	721'2	0'3	4'9	- 3'7	11'8	24	- 9'1	22	3'4	72	6'7
Мартъ — Mars	734'5	742'4	722'9	6'0	14'9	- 0'6	24'6	25	- 7'6	11	4'3	62	3'7
Априлъ — Avril	727'5	737'7	719'5	10'4	17'8	4'1	23'9	14	- 2'4	5	6'1	65	5'3
Май — Mai	727'8	732'3	720'6	17'0	24'6	10'6	23'9	21	5'0	1	10'0	69	5'4
Юний — Juin	726'8	734'1	718'7	17'8	24'2	11'4	32'2	30	7'0	23, 24	9'9	64	6'2
Юлий — Juillet	729'2	733'8	724'3	22'0	29'1	15'4	34'6	2	12'0	6	10'8	56	3'2
Августъ — Août	728'2	735'2	721'3	23'1	31'6	15'7	37'0	9	11'9	18	12'9	63	2'6
Септември — Septembre	732'9	739'6	724'5	16'2	24'6	9'3	34'6	17	1'9	26	8'5	61	3'6
Октомври — Octobre . .	733'7	740'2	721'4	11'0	19'4	4'5	25'4	18	- 0'5	28	6'9	72	3'9
Ноември — Novembre . .	731'9	742'3	720'0	6'1	11'6	2'0	22'9	7	- 6'5	27	5'7	75	6'2
Декември — Décembre . .	730'4	739'4	717'0	1'2	5'2	- 2'1	11'8	21	- 10'2	18	4'0	78	7'7
Срѣдно — Моienne 1921	730'6	744'0	717'0	11'3	18'2	5'6	37'0	9/VIII	- 10'2	18/XII	7'2	67	5'0
Срѣдно — Моienne 1920	731'4	745'9	719'2	10'8	17'2	5'7	35'9	7/VIII	- 10'0	4/II	7'3	69	5'4
" " 1919	728'6	739'9	712'5	11'2	17'4	6'2	34'2	7/VII	- 14'5	11/II	7'3	71	5'8
" " 1918	730'4	744'8	716'6	12'0	19'4	6'0	38'7	26/VIII	- 14'4	5/I	7'4	68	5'0
" " 1917	787'8	738'6	712'3	11'5	16'6	6'7	37'7	16/VIII	- 14'2	9/XII	7'5	70	5'2
" " 1916	729'2	743'7	709'3	12'0	18'7	6'9	37'7	20/VI	- 7'8	14/I	7'7	71	6'0
Шуменъ — Choumen H = 226 m											$\varphi = 43^{\circ} 16'$ $\lambda = 26^{\circ} 56'$		
Януарий — Janvier . .	*	*	*	3'9	8'9	0'0	15'7	11	- 7'4	29	5'0	79	6'1
Февруарий — Février . .	*	*	*	- 1'0	3'0	- 3'9	14'4	1	- 11'2	22	3'6	80	7'9
Мартъ — Mars	*	*	*	4'9	13'0	- 1'0	24'7	26	- 8'6	11	4'7	72	3'9
Априлъ — Avril	*	*	*	9'9	16'9	4'2	24'0	16	- 2'1	4	6'3	70	6'0
Май — Mai	*	*	*	17'2	24'7	11'6	28'0	22	6'4	1	10'8	72	6'0
Юний — Juin	*	*	*	17'3	24'4	11'7	33'4	30	6'5	9	10'7	72	5'6
Юлий — Juillet	*	*	*	21'7	30'6	14'9	36'3	31	12'0	10	12'3	64	3'9
Августъ — Août	*	*	*	23'0	32'2	15'9	39'3	10	13'4	18	11'9	58	2'9
Септември — Septembre	*	*	*	15'0	23'4	8'6	33'6	17	3'1	20	7'9	63	3'7
Октомври — Octobre . .	*	*	*	10'4	18'1	4'5	23'7	23	- 1'0	28	6'4	67	4'2
Ноември — Novembre . .	*	*	*	5'0	9'4	1'1	23'8	7	- 10'0	27	5'6	82	7'9
Декември — Décembre . .	*	*	*	- 0'6	3'1	- 3'9	10'6	29	- 15'3	18	3'8	81	7'6
Срѣдно — Моienne 1921	*	*	*	10'6	17'3	5'3	39'3	10/VIII	- 15'3	18/XII	7'4	72	5'5
Срѣдно — Моienne 1920	*	*	*	10'0	16'0	5'3	33'8	7/VIII	- 12'6	5/II	8'0	78	5'9
" " 1919	*	*	*	10'8	16'3	6'4	34'9	9/VII	- 16'7	10/II	8'0	77	6'2
" " 1918	*	*	*	*	*	*	*	*	*	*	*	*	*
" " 1917	*	*	*	*	*	*	*	*	*	*	*	*	*
" " 1916	*	*	*	12'1	*	*	*	*	*	*	8'5	77	6'1

*) Не е имало редовни наблюдения. — Il manque des observations régulières.

Атмосферно налягане, температура, влажност, облачност.
 Pression atmosphérique, température, humidité, nébulosité.

Месеци — Mois	Атмосферно налягане Pression atmosphérique			Температура на въздуха — Température de l'air C°							Влажност Humid. de l'air		Облачност Nébulosité 0—10	
	Срѣдно Moyenne	Максимумъ Maximum	Минимумъ Minimum	Срѣдна Moyenne	Срѣдна Moyenne		Абсолютна — Absolue			Абсолютна Absolue	Въ % Relative			
					Максимумъ Maximum	Минимумъ Minimum	Максимумъ Maximum	День Jour	Минимумъ Minimum			День Jour		
Образцовъ чифликъ (при Русе) Obr. Tchiflik (près de Roussé) H = 153 m											φ = 43° 48'		λ = 26° 2'	
Януарий — Janvier . . .	749.7	762.1	737.2	3.5	8.2	0.2	17.2	15	- 8.5	29	5.3	87	6.0	
Февруарий — Février . . .	753.9	764.7	738.6	- 2.2	2.4	- 5.2	12.6	1	- 12.5	11	3.7	87	7.7	
Мартъ — Mars	753.8	763.0	740.5	6.2	13.6	- 0.1	25.7	26	- 9.0	11	5.3	74	3.0	
Априлъ — Avril	746.3	757.6	736.2	11.1	18.3	5.0	26.5	15	- 3.1	4	6.6	67	5.7	
Май — Mai	746.1	751.0	737.8	17.8	25.2	12.5	30.0	22	7.4	1	11.4	75	5.2	
Юний — Juin	745.0	751.7	736.3	18.0	24.8	12.4	34.2	30	8.2	23	11.4	74	4.9	
Юлий — Juillet	747.2	751.6	741.4	23.2	29.5	16.5	35.1	1	13.0	7	13.6	68	2.7	
Августъ — Août	746.2	752.9	737.3	23.9	32.2	17.2	40.8	10	13.7	15	12.1	56	2.8	
Септември — Septembre	751.8	758.4	741.3	16.1	23.6	9.5	32.7	5	1.8	29	8.6	65	2.8	
Октомври — Octobre . . .	752.5	759.2	740.7	11.3	18.2	5.6	23.9	24	1.9	28	6.1	62	3.4	
Ноември — Novembre . . .	751.9	764.6	738.1	3.2	7.5	0.2	22.4	7	- 8.7	28	5.2	86	7.9	
Декември — Décembre . . .	750.3	761.9	738.3	- 2.2	0.8	- 4.8	7.1	24	- 13.5	14	3.7	90	7.3	
Срѣдно — Moyenne 1921	749.6	764.7	736.2	10.7	17.0	5.8	40.8	10 VIII	- 13.5	14 XII	7.8	74	5.0	
Срѣдно — Moyenne 1920	750.6	768.1	735.1	10.2	16.0	5.6	36.0	7/VIII	- 13.4	1/XI	*	*	5.7	
" " 1919	747.6	760.7	730.6	10.4	15.9	6.2	36.9	9/VII	- 16.6	10 II	*	*	5.7	
" " 1918	749.2	765.8	733.6	11.9	18.4	6.8	41.4	20/VI	- 11.6	5 I	7.7	70	5.2	
" " 1917	748.3	762.9	729.0	10.8	*	5.8	*	*	- 18.7	10 II	7.8	73	5.0	
" " 1916	747.9	764.6	726.5	12.2	*	*	*	*	- 7.5	1/II	8.2	74	5.2	
Плѣвень — Pléven = 125 m											φ = 43° 24'		λ = 21° 37'	
Януарий — Janvier . . .	755.2	765.6	743.7	4.2	6.0	0.5	17.5	15	- 7.0	29	5.0	80	5.5	
Февруарий — Février . . .	759.4	769.4	745.4	- 0.8	2.6	- 3.6	10.5	1	- 14.3	12	3.8	81	6.0	
Мартъ — Mars	758.0	767.8	744.6	6.3	14.1	- 0.3	24.0	26	- 5.9	11	5.0	71	2.5	
Априлъ — Avril	750.5	762.7	739.7	11.8	18.2	5.8	26.2	17	- 2.5	4	6.0	59	4.4	
Май — Mai	750.3	755.2	741.9	18.9	24.7	12.4	30.3	21	7.4	1	10.7	66	4.7	
Юний — Juin	749.4	756.3	742.1	18.6	24.6	12.5	33.0	30	8.1	23	10.7	67	5.1	
Юлий — Juillet	751.2	756.3	747.3	23.2	29.8	16.4	35.8	1	13.1	9	12.2	60	4.0	
Августъ — Août	749.4	755.8	739.3	24.5	32.1	19.1	40.3	10	14.6	21	11.0	49	2.8	
Септември — Septembre	755.2	763.2	744.7	16.4	*	*	*	*	*	*	7.3	54	3.7	
Октомври — Octobre . . .	755.8	762.9	744.4	10.9	*	*	*	*	*	*	6.1	61	2.9	
Ноември — Novembre . . .	756.6	769.0	741.0	4.2	7.1	0.7	21.9	7	- 8.6	26	5.1	79	7.3	
Декември — Décembre . . .	755.1	765.9	742.2	- 1.0	3.4	- 5.1	12.3	22	- 19.0	17	3.7	82	7.5	
Срѣдно — Moyenne 1921	753.8	769.4	739.3	11.4	*	*	*	*	*	*	7.2	67	4.7	
Срѣдно — Moyenne 1920	754.8	773.2	740.3	10.7	16.4	5.6	37.0	27.28 VIII	- 13.5	5/II	*	*	5.0	
" " 1919	752.0	765.9	735.6	10.7	16.3	6.2	35.3	9/VII	- 15.0	14/II	*	*	5.6	
" " 1918	753.8	771.1	737.7	12.0	18.0	6.9	40.8	20/VI	- 15.6	20/II	7.5	68	4.5	
" " 1917	752.9	767.3	734.1	11.0	17.0	6.0	37.5	30/VIII	- 18.7	10/II	7.7	71	4.5	
" " 1916	752.4	769.2	732.6	12.3	17.9	7.7	41.2	5/VII	- 6.6	2/II	8.3	74	5.1	

*) Не е имало редовни наблюдения. — Il manque des observations régulières.

2. Валежъ — Précipitation.

Месеци — Mois	Валежъ въ мм. Précipi. en mm.			Брой на днитѣ съ — Nombre des jours de													температура température					
	Сума Somme	Максимум Maximum	Денъ Jour	валежъ précipitation			Дъждъ pluie	снягъ neige	градъ (суграм.) ¹⁾ grêle (grésil)	гърмотевица tonnerre	мъгла brouillard	снягъ покривъ couvert. de neige	облачностъ nébulosité	облачностъ nébulosité	облачностъ nébulosité	Макс. Max.	Мин. Min.	Макс. Max.				
				0-1 mm.	0-2 mm.	1-0 mm.													0	0	25	
София — Sofia, H = 550 m																	φ = 42° 42'			λ = 23° 20'		
Януари — Janvier . .	24.1	8.7	20	6	0	5	8	0	(1)	0	18	5	4	10	2	20	0					
Февруарий — Février . .	20.6	14.7	6	5	5	4	4	11	(1)	0	9	6	2	10	6	24	0					
Мартъ — Mars	17.6	10.0	9	4	4	3	8	5	1(1)	1	17	3	14	9	0	20	0					
Априлъ — Avril	32.6	9.4	22	7	7	6	13	1	1	1	6	0	4	7	0	5	1					
Май — Mai	82.8	13.0	17	17	15	12	20	0	4	13	0	0	1	8	0	0	7					
Юний — Juin	04.3	11.7	22	16	16	12	22	0	1	8	1	0	6	12	0	0	7					
Юлий — Juillet	76.3	13.8	20	13	13	11	16	0	2	10	0	0	13	4	0	0	25					
Августъ — Août	80.0	25.5	26	9	9	6	11	0	0	8	3	0	13	3	0	0	26					
Септемврий — Septembre	34.3	14.0	28	7	5	4	11	0	0	1	2	0	14	6	0	0	10					
Октомврий — Octobre . .	11.3	8.0	29	5	5	2	6	0	0	0	4	0	10	4	0	2	0					
Ноемврий — Novembre . .	72.1	31.8	10	13	12	10	16	3	(1)	0	11	0	4	15	2	14	0					
Декемврий — Décembre . .	11.3	2.5	15	12	11	5	7	13	(3)	0	9	13	3	17	8	22	0					
Срѣдно — Moyenne 1921	52.7.3	31.8	10 XI	114	108	80	142	39	9(7)	42	80	27	38	105	18	107	76					
Срѣдно — Moyenne 1920	59.2.5	44.1	2/IX	111	107	82	138	46	5(12)	39	109	48	62	132	16	116	76					
" " 1919	78.3.7	39.7	8/V	140	129	102	166	52	7(5)	39	49	60	44	122	21	89	83					
" " 1918	39.7.3	26.6	13/VIII	108	103	74	137	32	7(8)	29	58	37	97	115	20	105	93					
" " 1917	44.1.3	22.5	24/X	105	99	74	119	49	6(3)	33	42	55	109	94	20	94	91					
" " 1916	70.5.0	74.1	18/V	121	110	83	161	23	8(2)	40	39	21	74	101	3	59	68					
Садово (при Пловдивъ) Sadovo (près de Plovdiv) H = 150 m																	φ = 42° 9'			λ = 24° 57'		
Януари — Janvier . .	34.8	22.4	21	6	0	5	5	1	0	0	8	0	8	11	0	10	0					
Февруарий — Février . .	7.0	2.3	10	4	4	4	1	5	0	0	2	3	3	13	2	21	0					
Мартъ — Mars	9.7	6.3	9	3	3	2	4	2	0	1	2	0	13	4	0	19	0					
Априлъ — Avril	46.7	16.4	27	11	11	8	8	0	0	3	0	0	8	6	0	5	2					
Май — Mai	72.8	22.4	10	13	13	10	11	0	0	3	2	0	2	4	0	0	21					
Юний — Juin	80.6	25.2	2	14	13	12	14	0	0	2	0	0	6	10	0	0	16					
Юлий — Juillet	38.2	25.8	6	8	8	5	8	0	1	4	0	0	11	3	0	0	29					
Августъ — Août	15.0	8.9	17	8	6	4	7	0	0	2	0	0	10	0	0	0	31					
Септемврий — Septembre	46.9	14.0	19	7	7	6	7	0	0	0	0	0	13	4	0	0	19					
Октомврий — Octobre . .	20.3	9.0	6	4	4	3	4	0	0	0	7	0	13	6	0	1	3					
Ноемврий — Novembre . .	67.0	13.5	17	11	11	9	10	0	(1)	0	4	0	3	15	0	10	0					
Декемврий — Décembre . .	66.1	20.4	12	12	12	12	6	6	0	0	4	8	2	20	3	17	0					
Срѣдно — Moyenne 1921	50.5.1	25.8	6/VII	101	98	80	85	14	1(1)	15	29	11	92	96	5	83	121					
Срѣдно — Moyenne 1920	70.9.6	48.9	21/V1	103	101	77	89	14	(1)	8	30	28	85	118	6	81	136					
" " 1919	71.3.8	40.0	17/III	128	124	92	119	14	1	14	34	31	54	118	8	55	121					
" " 1918	57.7.3	53.3	7/X	91	91	68	79	11	1	14	30	28	105	90	3	69	143					
" " 1917	53.7.3	58.7	15/VI	96	93	75	75	19	0	14	32	58	109	84	*	88	154					
" " 1916	48.0.5	36.0	17/VII	79	77	67	73	2	1	5	25	10	76	102	0	39	137					

*) Липсващъ данин. — Il manque des renseignements.

1) Числата въ скоби означаватъ суграмидна. — Les chiffres en parenthèse désignent du grésil.

Валежъ — Précipitation.

Месеци — Mois	Валежъ вь мм. Précipit. en mm.			Брой на днитъ съ — Nombre des jours de													
	Сума Somme	Макимумъ Maximum	День Jour	Валежъ précipitation			Валежъ Pluie	Снежъ neige	градъ (сугран.) grêle (grésil)	гърмотевина tonnerre	Мъгла brouillard	Снежъ покривъ couvert. de neige	облачностъ < nébulosité	облачностъ > nébulosité	температура température		
				0-1 mm.	0-2 mm.	1-0 mm.									0 Max.	0 Min.	25 Max.
Казанлъкъ — Kazanlik H = 372 m																	
$\varphi = 42^{\circ} 37'$ $\lambda = 25^{\circ} 24'$																	
Януарий — Janvier . .	45.4	38.3	21	6	5	3	5	1	(1)	0	0	0	9	6	0	13	0
Февруарий — Février . .	11.0	3.5	9	5	5	3	4	11	0	0	1	3	3	11	2	24	0
Мартъ — Mars	8.1	4.8	9	4	3	2	5	3	0	1	1	0	12	3	0	17	0
Априлъ — Avril	35.4	15.8	19	5	5	4	12	0	0	1	0	0	9	8	0	6	0
Май — Mai	68.9	22.3	17	15	13	9	20	0	1(1)	16	0	0	3	4	0	0	16
Юний — Juin	56.4	16.3	23	13	13	9	15	0	0	3	0	0	3	12	0	0	11
Юлий — Juillet	86.0	36.8	6	12	11	7	12	0	0	6	0	0	13	1	0	0	26
Августъ — Août	24.4	12.3	24	7	6	4	10	0	0	8	0	0	15	0	0	0	30
Септемврий — Septembre	6.2	2.7	28	4	4	3	6	0	0	1	0	0	15	3	0	0	16
Октомврий — Octobre . .	9.1	5.5	6	5	5	3	6	0	0	0	0	0	13	4	0	1	3
Ноемврий — Novembre . .	124.5	42.5	18	9	9	6	9	0	(1)	0	0	0	5	11	0	11	0
Декемврий — Décembre . .	93.9	28.3	1	12	11	9	7	10	0	0	1	17	3	17	4	21	0
Срѣдно — Moyenne 1921	569.3	42.5	18 XI	97	90	62	111	25	1(3)	36	3	20	103	80	6	93	102
Срѣдно — Moyenne 1920	751.0	60.0	4/IX	120	116	83	114	30	*	42	7	6	88	112	6	99	101
" " 1919	795.5	76.3	15/VI	129	126	97	147	23	3(3)	41	21	14	58	100	4	65	96
" " 1918	531.3	52.2	31/X	110	103	73	119	17	4(1)	45	16	15	69	79	2	91	121
" " 1917	577.2	30.4	9/VIII	110	106	72	112	28	13(5)	36	18	30	76	97	6	84	120
" " 1916	710.8	43.7	2/IX	121	113	80	145	12	5(6)	58	19	1	42	116	0	48	100
Шуменъ — Choumen H = 228 m.																	
$\varphi = 43^{\circ} 16'$ $\lambda = 26^{\circ} 56'$																	
Януарий — Janvier . .	21.4	11.1	21	7	6	5	5	3	0	0	5	2	5	8	0	12	0
Февруарий — Février . .	17.2	6.0	6	12	8	6	3	12	(1)	0	1	6	1	15	12	23	0
Мартъ — Mars	18.0	5.9	10, 29	5	5	3	2	4	0	0	13	7	9	2	0	20	0
Априлъ — Avril	34.3	22.4	19	9	8	5	15	1	0	1	5	0	7	13	0	3	0
Май — Mai	116.4	43.3	19	12	12	9	20	0	1	11	0	0	3	7	0	0	17
Юний — Juin	45.0	7.2	1, 8, 23	13	13	9	11	0	0	5	0	0	8	11	0	0	14
Юлий — Juillet	43.2	19.7	16	9	9	6	10	0	0	4	0	0	11	3	0	0	28
Августъ — Août	20.2	18.2	24	3	2	2	4	0	0	2	1	0	14	3	0	0	31
Септемврий — Septembre	38.8	19.6	28	7	7	5	7	0	0	0	2	0	13	5	0	0	13
Октомврий — Octobre . .	2.4	1.9	30	5	2	1	4	1	0	0	5	0	12	7	0	2	0
Ноемврий — Novembre . .	59.3	16.6	11	14	13	8	13	1	0	0	5	0	3	20	4	13	0
Декемврий — Décembre	63.7	12.2	1, 2	14	14	10	4	10	0	0	2	15	4	20	7	21	0
Срѣдно — Moyenne 1921	479.9	43.3	19. V	110	99	69	98	32	1(1)	23	39	30	90	114	23	94	103
Срѣдно — Moyenne 1920	700.7	68.6	13/VI	116	113	73	99	33	2(1)	30	38	50	69	129	23	100	91
" " 1919	811.8	50.5	19/X	150	141	94	136	31	2(2)	26	63	48	55	137	17	70	92
" " 1918	*	*	*	*	*	*	*	*	*	*	*	*	*	*	*	*	*
" " 1917	*	*	*	*	*	*	*	*	*	*	*	*	*	*	*	*	*
" " 1916	738.0	64.5	19/V	109	107	82	103	11	3	28	82	8	64	133	*	*	*

*) Не е имало редовни наблюдения. — Il manque des observations régulières.

Валезъ — Précipitation.

Месеци — Mois	Валезъ въ мм. Précipit. en mm.			Брой на дни съ — Nombre des jours de													
	Сума Somme	Максимумъ Maximum	Денъ Jour	валезъ précipitation			дъждъ pluie	снѣгъ neige	градъ (суграм.) grêle (grésil)	гърмотевица tonnerre	мъгла brouillard	снѣженъ покривъ couvert. de neige	2	8	температура température		
				0-1 mm.	0-2 mm.	1-0 mm.									Макс. Max.	Мин. Min.	Макс. Max.
Образцовъ чифликъ (при Русе) Obr. Tchiflik (près de Roussé) H = 153m															φ = 43° 48' λ = 26° 2'		
Януарий — Janvier . .	10'9	8'5	21	2	2	2	2	2	(2)	0	11	1	4	12	0	14	0
Февруарий — Février . .	31'3	15'2	20	8	8	5	1	7	0	0	1	13	1	16	12	25	0
Мартъ — Mars	14'2	10'6	9	2	2	2	1	1	0	0	1	6	10	2	0	17	1
Априль — Avril	25'0	12'3	27	5	5	5	3	0	0	0	1	0	3	8	0	4	4
Май — Mai	59'3	22'0	31	15	15	10	16	0	2	11	1	0	2	5	0	0	17
Юний — Juin	67'1	14'1	4	13	13	9	13	0	1	5	1	0	7	6	0	0	16
Юлий — Juillet	90'9	18'3	23	8	8	8	12	0	0	4	2	0	16	1	0	0	27
Августъ — Août	7'8	4'2	18	6	6	2	8	0	0	3	0	0	13	0	0	0	31
Септември — Septembre	34'8	14'7	1	6	6	4	4	0	0	0	0	0	15	2	0	0	12
Октомври — Octobre . .	0'2	0'1	6, 31	2	0	0	4	0	0	0	0	0	13	1	0	0	0
Ноември — Novembre . .	54'2	15'8	18	14	13	9	13	2	0	0	8	0	2	20	6	13	0
Декември — Décembre . .	140'3	28'3	16	12	12	10	3	10	0	0	4	31	4	18	10	27	0
Срѣдно — Moyenne 1921	541'8	28'3	16 XII	93	90	66	80	22	3(2)	23	30	51	90	91	28	100	108
Срѣдно — Moyenne 1920	513'1	42'4	12/VII	93	88	64	67	31	0(0)	18	32	80	65	123	47	118	106
" " 1919	853'6	68'5	2/VIII	139	131	99	101	27	2(5)	8	50	55	53	100	24	78	89
" " 1918	483'0	65'8	24/VII	96	96	78	90	16	1(2)	10	38	30	84	92	12	80	104
" " 1917	616'8	34'3	2/III	98	98	75	79	29	1	23	33	58	87	84	*	95	123
" " 1916	375'4	16'5	16 IX	96	99	65	107	10	0	19	44	*	95	101	*	68	111
Плѣвень — Pléven, H = 125m															φ = 43° 24' λ = 24° 37'		
Януарий — Janvier . .	28'1	18'0	21	4	4	4	3	3	0	0	5	4	8	11	0	10	0
Февруарий — Février . .	12'6	5'0	9	5	5	4	1	4	0	0	1	9	5	9	7	22	0
Мартъ — Mars	15'5	13'3	9	3	2	2	4	1	0	0	2	2	16	2	0	17	0
Априль — Avril	22'4	6'2	18	7	7	6	7	0	0	0	2	0	8	4	0	3	2
Май — Mai	102'9	32'4	24	14	14	11	16	0	1	4	0	0	5	3	0	0	17
Юний — Juin	141'3	44'4	17	11	11	10	11	0	0	0	2	0	8	8	0	0	16
Юлий — Juillet	65'8	23'2	20	9	9	6	11	0	1	2	1	0	10	4	0	0	23
Августъ — Août	8'6	5'2	17	4	4	2	5	0	0	2	0	0	11	0	0	0	30
Септември — Septembre	21'3	13'4	28	6	6	4	9	0	0	0	1	0	12	3	*	*	*
Октомври — Octobre . .	12'2	8'3	29	3	3	3	2	0	0	0	0	0	15	2	*	*	*
Ноември — Novembre . .	53'9	11'2	9	13	13	9	13	1	(1)	0	3	0	3	17	5	11	0
Декември — Décembre . .	59'2	9'0	2	14	14	12	3	11	(3)	0	4	19	3	19	11	27	0
Срѣдно — Moyenne 1921	543'8	44'4	17 VI	93	92	73	85	20	2(4)	8	21	34	104	82	*	*	*
Срѣдно — Moyenne 1920	468'2	31'0	11/VII	87	84	68	87	25	(2)	6	36	35	95	101	43	114	123
" " 1919	807'0	47'4	18/X	148	144	98	132	28	6(2)	29	37	41	80	115	20	75	102
" " 1918	520'8	31'7	13/X	110	105	73	111	21	3(3)	31	21	24	124	83	11	87	114
" " 1917	462'8	27'0	12 VII	105	101	80	102	29	(8)	27	30	65	123	87	32	95	120
" " 1916	596'3	80'5	9 IX	118	107	75	133	3	4(4)	36	39	2	92	98	0	43	96

*) Не е имало редовни наблюдѣния — Il manque des observations régulières.

3. Вѣтрове — Vents.

Месеци — Mois	Повтаряемост на вѣтровоѣ споредъ тѣхната посока Fréquence des vents suivant leur direction									Брой на дниѣ съ силенъ вѣтъръ Nombre des jours de vent fort
	N	NE	E	SE	S	SW	W	NW	Тако време Calme	
София — Sofia, H = 550 m									$\varphi = 42^{\circ} 42'$ $\lambda = 23^{\circ} 20'$	
Януарий — Janvier	1	1	4	7	0	1	17	20	42	0
Февруарий — Février	1	2	11	13	2	0	8	16	31	0
Мартъ — Mars	2	5	9	12	0	1	6	6	52	0
Априлъ — Avril	2	10	6	13	4	4	6	11	34	0
Май — Mai	1	6	7	6	1	1	7	17	47	0
Юний — Juin	3	1	6	12	2	4	9	20	33	0
Юлий — Juillet	2	5	4	4	3	0	7	17	51	0
Августъ — Août	2	4	6	18	0	1	4	12	46	0
Септемврий — Septembre	1	5	5	14	1	1	5	7	51	0
Октомврий — Octobre	1	0	3	7	1	0	10	16	55	0
Ноемврий — Novembre	3	8	8	15	0	1	2	4	49	0
Декемврий — Décembre	0	3	4	14	0	0	7	15	50	0
Всичко — Total 1921	19	50	73	135	14	14	88	161	541	0
Всичко — Total 1920	14	56	120	169	4	14	82	131	508	1
„ „ 1919	23	58	94	88	13	31	159	98	531	3
„ „ 1918	24	33	76	133	8	19	94	121	587	5
„ „ 1917	25	45	124	96	18	18	89	111	569	5
„ „ 1916	17	20	111	142	16	27	119	116	530	1
Садово (при Пловдивъ) = 150 m									$\varphi = 42^{\circ} 9'$ $\lambda = 24^{\circ} 57'$	
Януарий — Janvier	0	0	1	2	0	0	13	17	60	0
Февруарий — Février	2	0	10	0	0	0	6	14	52	0
Мартъ — Mars	0	4	8	2	2	0	4	6	67	0
Априлъ — Avril	2	4	12	3	1	0	4	6	58	1
Май — Mai	3	0	4	3	1	1	2	2	77	0
Юний — Juin	3	1	12	3	2	1	10	10	48	0
Юлий — Juillet	0	0	7	0	0	0	14	4	68	0
Августъ — Août	0	0	19	2	0	0	9	1	62	0
Септемврий — Septembre	0	0	13	0	0	0	9	0	68	0
Октомврий — Octobre	0	3	9	1	2	2	10	8	58	0
Ноемврий — Novembre	1	3	6	2	3	1	1	3	70	0
Декемврий — Décembre	3	0	8	2	0	7	11	13	49	0
Всичко — Total 1921	14	15	109	20	11	12	93	84	737	1
Всичко — Total 1920	21	17	74	24	14	16	76	59	797	3
„ „ 1919	11	14	106	14	8	5	142	65	730	1
„ „ 1918	6	25	62	20	8	8	84	60	802	2
„ „ 1917	9	22	71	10	5	4	63	67	844	0
„ „ 1916	34	19	54	11	10	2	48	76	844	1

Вѣтрове — Vents.

Месеци — Mois	Повтаряемостъ на вѣтроветъ споредъ тѣхната посока Fréquence des vents suivant leur direction									Брой на днигъ съ силенъ вѣтъръ Nombre des jours de vent fort
	N	NE	E	SE	S	SW	W	NW	Тихо време Calme	
Казанлъкъ — Kazanlik, H = 372 m										$\varphi = 42^{\circ} 37'$ $\lambda = 25^{\circ} 24'$
Януарий — Janvier	7	0	1	2	0	1	3	15	64	1
Февруарий — Février	10	3	4	3	0	0	2	14	48	0
Мартъ — Mars	5	2	3	4	1	3	0	1	74	0
Априлъ — Avril	10	1	8	8	1	0	2	9	51	0
Май — Mai	5	3	5	6	2	2	4	8	58	0
Юний — Juin	11	1	2	6	2	2	3	13	50	0
Юлий — Juillet	9	1	2	5	2	2	2	14	56	0
Августъ — Août	12	1	2	8	5	3	3	6	53	1
Септември — Septembre	12	4	1	3	0	1	3	6	60	1
Октомври — Octobre	10	0	1	3	1	0	3	7	68	0
Ноември — Novembre	9	5	5	7	2	1	0	2	59	0
Декември — Décembre	7	1	3	2	0	0	5	14	61	1
Всичко — Total 1921	107	22	37	57	16	15	30	109	702	4
Всичко — Total 1920	103	34	40	66	17	14	19	101	704	1
„ „ 1919	104	21	49	82	14	19	28	122	656	0
„ „ 1918	172	33	20	173	70	51	28	196	312	3
„ „ 1917	175	21	29	182	49	33	26	199	381	2
„ „ 1916	118	31	52	133	42	21	31	155	515	0
Шуменъ — Choumen, H = 228 m										$\varphi = 43^{\circ} 16'$ $\lambda = 26^{\circ} 56'$
Януарий — Janvier	1	5	2	3	6	6	36	1	33	2
Февруарий — Février	10	2	2	8	5	4	24	18	11	0
Мартъ — Mars	2	7	6	3	14	13	7	5	34	0
Априлъ — Avril	5	4	2	6	14	8	11	5	35	0
Май — Mai	2	3	0	1	9	14	26	7	31	0
Юний — Juin	4	0	1	2	14	8	29	3	29	0
Юлий — Juillet	1	2	2	4	7	12	20	5	38	1
Августъ — Août	3	1	5	9	10	7	21	3	34	0
Септември — Septembre	11	5	3	2	14	6	11	4	34	0
Октомври — Octobre	3	3	3	2	11	11	17	4	39	0
Ноември — Novembre	6	1	2	7	11	10	14	14	25	0
Декември — Décembre	10	3	1	7	2	9	32	2	27	1
Всичко — Total 1921	58	36	29	54	117	108	248	71	370	4
Всичко — Total 1920	56	29	46	55	100	101	217	70	424	1
„ „ 1919	41	44	23	40	67	72	276	80	432	2
„ „ 1918	*	*	*	*	*	*	*	*	*	*
„ „ 1917	*	*	*	*	*	*	*	*	*	*
„ „ 1916	53	22	28	47	103	39	201	65	550	4

*) Не е имало редовни наблюдения. — Il manque des observations régulières.

Вѣтрове — Vents.

Месеци — Mois	Повтаряемост на вѣтроветѣ споредъ тѣхната посока Fréquence des vents suivant leur direction									Брой на днитѣ съ силенъ вѣтъръ Nombre des jours de vent fort
	N	NE	E	SE	S	SW	W	NW	Тихо време Calme	
Образцовъ чифликъ (при Русе) Obr. Tchiflik (près de Roussé) H = 153m										$\varphi = 43^{\circ} 48'$ $\lambda = 26^{\circ} 2'$
Януарий — Janvier	4	12	1	1	7	32	13	1	22	1
Февруарий — Février	7	23	7	3	2	13	12	1	16	0
Мартъ — Mars	9	17	7	7	10	7	4	0	32	1
Априлъ — Avril	13	12	6	16	9	13	3	1	17	3
Май — Mai	3	7	7	4	12	9	3	3	45	0
Юний — Juin	5	3	2	5	12	10	6	1	46	2
Юлий — Juillet	6	2	1	1	7	5	5	2	64	2
Августъ — Août	0	5	9	7	8	10	4	2	48	1
Септември — Septembre	1	15	4	2	4	2	3	4	55	0
Октомври — Octobre	2	12	3	6	10	13	2	0	45	1
Ноември — Novembre	2	25	5	4	6	7	1	0	40	1
Декември — Décembre	1	15	5	1	14	23	1	0	33	1
Всичко — Total 1921	53	148	57	57	101	144	57	15	463	13
Всичко — Total 1920	87	139	65	55	55	120	62	17	498	13
" " 1919	70	126	54	62	108	143	102	18	412	9
" " 1918	67	120	60	98	111	161	111	27	340	7
" " 1917	66	132	92	98	120	146	130	27	284	7
" " 1916	32	82	130	65	101	191	148	35	308	20
Плѣвень — Pléven H = 125m										$\varphi = 43^{\circ} 24'$ $\lambda = 24^{\circ} 37'$
Януарий — Janvier	2	2	3	0	0	1	18	5	62	0
Февруарий — Février	1	0	7	1	0	2	17	4	52	0
Мартъ — Mars	0	0	7	0	0	1	4	1	80	0
Априлъ — Avril	0	7	8	5	1	2	8	2	57	0
Май — Mai	1	1	5	1	0	0	14	3	68	0
Юний — Juin	0	0	10	1	0	2	19	0	58	0
Юлий — Juillet	2	1	2	2	0	1	13	4	68	1
Августъ — Août	2	1	2	5	2	5	10	6	60	3
Септември — Septembre	2	2	7	5	2	2	6	6	58	2
Октомври — Octobre	1	3	5	5	1	5	15	6	52	0
Ноември — Novembre	2	5	2	2	0	2	15	2	60	0
Декември — Décembre	0	1	3	6	0	5	14	1	63	0
Всичко — Total 1921	18	23	61	33	6	28	153	40	733	6
Всичко — Total 1920	11	21	99	30	13	20	70	50	784	1
" " 1919	13	63	105	21	4	14	159	110	606	18
" " 1918	17	72	56	46	17	24	72	186	665	10
" " 1917	24	55	102	62	16	49	115	144	523	20
" " 1916	22	55	110	50	17	42	143	150	509	23
Обяснение на значити: φ = географическа ширина; λ = географическа дължина отъ Гринвичъ; H = надморска височина; N = северъ; E = изтокъ; S = югъ; W = западъ. — Explication des signes: φ = latitude géographique; λ = longitude géographique de Greenwich; H = Altitude; N = Nord; E = Est; S = Sud; W = Ouest.										

100

100

100

100

100

100

100

100

100

100

100

100

100

100

100

100

100

III. Състояние на населението — Etat de la population.

1. Населението на България споредъ извършенитѣ преброявания.

1. La population de la Bulgarie d'après les recensements généraux.

Дата на всѣко преброяване Date de chaque recensement	Повърхностъ въ кв. километри Superficie en kilom. carrés	Налично население — Population de fait			Забележки — Observations
		отъ мъжки полъ du sexe masculin	отъ женски полъ du sexe féminin	всичко total	
31 декемврий 1880 ¹⁾ 31 décembre 1880	62,778*8	1,027,803	980,116	2,007,919	{ Княжество България (Северна България) Principauté de Bulgarie (Bulgarie du Nord)
" 1884 ²⁾	33,568*7	476,462	466,218	942,680	
" 1887 ²⁾	96,345*5	1,605,389	1,548,986	3,154,375	{ Съединена България (Северна и Южна) La Bulgarie Unie (Bulgarie du Nord et du Sud)
" 1892	96,345*5	1,690,626	1,620,087	3,310,713	
" 1900	96,345*5	1,903,567	1,834,716	3,744,283	
" 1905	96,345*5	2,057,092	1,978,483	4,035,575	
" 1910	96,345*5	2,206,685	2,130,828	4,337,513	
" 1920 ⁴⁾	103,146*2	2,434,940	2,426,499	4,861,439	

¹⁾ На 31 декемврий 1880 год. е извършено преброяване само въ тогавашното Княжество—Северна България.— Au 31 décembre 1880 un recensement a été effectué seulement dans la Principauté d'alors — Bulgarie du Nord.

²⁾ Само за Южна България (Източна Румелия), дето е извършено преброяването на тази дата; обаче тукъ не влиза населението на Кърджалийската околия (32,350 жители презъ 1884 год.), отстъпена на Турция.— Seulement pour la Bulgarie du Sud (Roumélie Orientale), où le recensement eut lieu à cette date. Cependant il n'y est pas comprise la population de l'arrondissement de Kirdjaly (32,350 habitants en 1884), cédé à la Turquie.

³⁾ Съгласно протокола на Цариградската Тонханенска конференция отъ 5 априль 1886 год., Източна Румелия бе присъединена къмъ Българското Княжество, съ изключение на Кърджалийската околия, която имаше 1,639*6 кв. километра повърхностъ и 32,350 жители и която бе отстъпена на Турция. — Par l'acte international de Top-Hané (Constantinople), en date du 5 avril 1886, la Roumélie Orientale a été annexée à la Principauté de Bulgarie, sauf l'arrondissement de Kirdjaly, ayant une superficie de 1,639*6 kilomètres carrés et 32,350 habitants et qui, à la même époque, a été cédé à la Turquie.

⁴⁾ Предварителни резултати. Гледай бележката на стр. 25. — Résultats préliminaires. Voir la note, pagl 25.

2. Увеличение на населението отъ едно преброяване до друго.

2. Accroissement de la population d'un recensement au suivant.

Периоди Périodes	Увеличение — Accroissement									Забележки Observations
	презъ периода — pendant la période						срѣдно годишно нарастване въ %			
	въ абсолютни числа en chiffres absolus			на 100 жители sur 100 habitants			proportion pour % de l'accroissement moyen annuel			
	мъже hommes	жени femmes	всичко total	мъже hommes	жени femmes	изобщо en general	мъже hommes	жени femmes	изобщо en general	
1880—1887	93,159	92,356	185,515	9*06	9*42	9*24	1*25	1*29	1*27	{ Северна България Bulgarie de Nord
1884—1887	7,965	10,296	18,261	1*67	2*21	1*94	0*55	0*73	0*64	
1887—1892	85,237	71,101	156,338	5*31	4*59	4*96	1*04	0*90	0*97	{ Съединена България Bulgarie Unie
1892—1900	218,941	214,629	433,570	12*95	13*25	13*10	1*53	1*57	1*55	
1900—1905	147,525	143,767	291,292	7*73	7*84	7*78	1*50	1*52	1*51	
1905—1910	149,593	152,345	301,938	7*27	7*70	7*48	1*41	1*49	1*45	
1910—1920	228,255	295,671	523,926	10*34	13*83	12*08	.	.	.	
1887—1920	829,551	877,513	1,707,064	51*67	56*65	54*12	.	.	.	

3. Населението на България от 1881 до 1922 год., изчислено към началото и към средата на всяка година.

3. La population de la Bulgarie de 1881 à 1922, calculée vers le commencement et vers le milieu de chaque année.

Година — Années	Към началото на всяка година Vers le commencement de chaque année			Гъстота на населението на квадрат. километър Densité de la population par kilom. carré	Към средата на всяка година Vers le milieu de chaque année		
	мжко	жени	всичо		мжко	жени	всичо
	hommes	femmes	total		hommes	femmes	total
1881 ¹⁾	1,439,537	1,383,674	2,823,211	29'3	1,453,510	1,397,346	2,850,856
1882	1,467,663	1,411,191	2,878,854	29'9	1,481,998	1,425,215	2,907,213
1883	1,496,518	1,439,417	2,935,935	30'5	1,511,226	1,453,803	2,965,029
1884	1,526,125	1,478,375	2,994,500	31'1	1,541,218	1,483,135	3,024,353
1885 ¹⁾	1,556,508	1,498,083	3,054,596	31'7	1,564,540	1,506,448	3,070,988
1886	1,572,618	1,514,856	3,087,474	32'0	1,580,742	1,523,314	3,104,056
1887	1,588,911	1,531,821	3,120,732	32'4	1,597,127	1,540,378	3,137,505
1888 *	1,605,389	1,548,986	3,154,375	32'7	1,613,715	1,555,956	3,169,671
1889	1,622,085	1,562,956	3,185,041	33'1	1,630,408	1,569,987	3,200,485
1890	1,633,955	1,577,050	3,216,005	33'4	1,647,455	1,584,144	3,231,599
1891	1,656,000	1,591,369	3,247,269	33'7	1,664,589	1,598,427	3,263,016
1892	1,673,223	1,605,615	3,278,838	34'0	1,681,901	1,612,836	3,294,737
1893 *	1,690,626	1,620,087	3,310,713	34'4	1,703,513	1,632,733	3,336,246
1894	1,716,558	1,645,478	3,362,036	34'9	1,729,673	1,658,322	3,387,995
1895	1,742,888	1,671,267	3,414,155	35'4	1,756,204	1,684,313	3,440,517
1896	1,769,621	1,697,461	3,467,082	36'0	1,783,141	1,710,711	3,493,852
1897	1,796,765	1,724,064	3,520,829	36'5	1,810,492	1,737,522	3,548,014
1898	1,824,325	1,751,085	3,575,410	37'1	1,838,263	1,764,754	3,603,017
1899	1,852,308	1,778,529	3,630,837	37'7	1,866,460	1,792,412	3,658,872
1900	1,880,720	1,806,403	3,687,123	38'3	1,895,089	1,820,504	3,715,593
1901 *	1,909,567	1,834,716	3,744,283	38'9	1,923,830	1,848,610	3,772,440
1902	1,938,201	1,862,608	3,800,809	39'4	1,952,678	1,876,713	3,829,391
1903	1,967,264	1,890,924	3,858,188	40'0	1,981,958	1,905,243	3,887,201
1904	1,996,763	1,919,671	3,916,434	40'6	2,011,677	1,934,208	3,945,885
1905	2,026,704	1,948,855	3,975,559	41'3	2,041,842	1,963,613	4,005,455
1906 *	2,057,092	1,978,483	4,035,575	41'9	2,071,533	1,993,214	4,064,747
1907	2,086,176	2,008,055	4,094,231	42'5	2,100,872	2,023,006	4,123,878
1908	2,115,672	2,038,068	4,153,740	43'1	2,130,576	2,053,243	4,183,819
1909	2,145,585	2,068,531	4,214,116	43'7	2,160,700	2,083,982	4,244,682
1910	2,175,921	2,099,448	4,275,369	44'4	2,191,249	2,115,080	4,306,329
1911 *	2,206,685	2,130,828	4,337,513	45'0	2,222,230	2,146,693	4,368,923
1912	2,237,884	2,162,676	4,400,560	45'7	2,253,649	2,178,778	4,432,427
1913	2,269,524	2,194,999	4,464,523	46'3	2,286,122	2,210,578	4,496,700
1914	2,438,365	2,391,235	4,829,600	43'2	2,449,001	2,404,693	4,853,694
1915	2,459,636	2,413,152	4,877,788	43'6	2,484,122	2,446,029	4,930,151
1916	2,508,608	2,473,907	4,982,515	43'5	2,519,580	2,487,826	5,007,406
1917	2,530,552	2,501,745	5,032,297	44'0	2,541,616	2,515,826	5,057,442
1918	2,552,681	2,529,906	5,082,587	44'4	2,563,853	2,544,135	5,107,988
1919	2,575,026	2,558,394	5,133,390	44'9	2,589,352	2,569,748	5,159,100
1920	2,414,016	2,399,378	4,813,394	46'7	2,424,478	2,412,938	4,837,416
1921 *	2,434,910	2,426,499	4,861,409	47'1	2,445,406	2,440,154	4,885,560
1922	2,455,873	2,453,808	4,909,681	47'6	2,466,429	2,467,616	4,934,045

¹⁾ Тукъ не влиза населението на Кърджалийската околия (28,721 жители на 1880 год. и 32,350 — на 1. I. 1885 год.) и на Търънша съ с. с. Черешово и Петваръ (998 жители на 1880 год.), отстъпени между 1880—1886 год. на Турция. — Il n'y est pas comprise la population de l'arrondissement de Kirdjaly (28,721 habitants en 1880, et 32,350 habitants au 1. I. 1885) et de Timrich avec les villages de Tchéréchévo et de Petvar (998 habitants en 1880), cédés entre 1880 et 1886 à la Turquie.

* Цифрите въ графи 2, 3 и 4 за годишните отбелезани съ звъздичка (*) представляват резултатите от редовните преброявания въ края на предшестващата година. — Les chiffres des colonnes 2, 3 et 4 pour les années indiquées d'une astérisque représentent les résultats des recensements généraux à la fin de l'année précédente.

Бележка къмъ таблица 1.

Промѣни въ територията на Царството следъ Балканската война 1912—1913 г. — България *изгуби*, споредъ Букурещкия миренъ договоръ отъ 28 юлий (10 августъ) 1913 г., въ полза на Ромъния, областъта Южна Добруджа, съ повърхнина 7,695·8 кв. клм. — Споредъ сжщия договоръ и по Цариградския такъвъ отъ 16/29 септемврий 1913 год., България *придоби* отъ Турция български земи въ Тракия и Македония съ обща повърхнина 23,187·2 кв. клм.. Така щото къмъ края на 1913 г. Царството имаше по договори територия 111,836·9 кв. клм. — Презъ 1915 г., съгласно конвенцията отъ 24 августъ (6 септемврий) 1915 г. по ректификацията на българо-турската граница, България *получи* отъ Турция една територия по долината на р. Марица отъ 2,587·6 кв. клм., съ която общата територия на Царството къмъ края на сжщата година възлезе на 114,424·5 кв. клм. — Споредъ Ньойския миренъ договоръ отъ 27 ноемврий 1919 г., България *изгуби* следъ световната война: а) въ полза на Сърбия: 1) отъ старата си територия въ Западна България 1,545·1 кв. клм., 2) отъ Струмския басейнъ (отъ придобититъ презъ 1913 г. земи въ Източна Македония, 1,021·2 кв. клм., всичко 2,566·3 кв. клм. и б) въ полза на Гърция — 8,712 кв. клм. (отъ придобититъ презъ 1913—1915 г. земи въ Тракия и Източна Македония); или всичко изгубено 11,278·3 кв. клм. Прочее, къмъ началото на 1920 г. територията на България остава 103,146·2 кв. клм.

Бележка къмъ таблица 3.

Първото преброяване на населението въ България се извърши на 31 декемврий 1880 год. То се отнася само до Северна България (резултатъ: 1,027,803 мъже, 980,116 жени, всичко 2,007,919 преброени лица). Презъ м. май 1880 год. Източно-Румелийската дирекция предприе едно преброяване на населението въ Южна България, резултатитъ отъ което (396,976 мъже, 389,256 жени, изобщо 786,232 лица — безъ населението на Кърджалийската околия — 28,721 жители и на Тъмръша съ с. с. Черешово и Петваръ — 998 жители, отстъпени на Турция), обаче, не могатъ да се приематъ за точни, понеже то е извършено не чрезъ редовни преброители и не по установенитъ правила. На 31 декемврий 1884 г. въ Южна България се извърши редовно общо преброяване на населението (476,462 мъже, 466,218 жени, всичко 942,680 преброени лица — безъ населението на Кърджалийска околия — 32,350 души). Резултатитъ отъ това преброяване се обработиха отъ Статистическото бюро на Княжеството следъ съединението на България и публикуваха презъ 1888 г. На 31 декемврий 1887 год. се извърши първото общо преброяване на населението въ съединеното Княжество. Следващитъ преброявания се извършиха на 31 декемврий 1892 год., 31 декемврий 1900 год., 31 декемврий 1905 год., 31 декемврий 1910 год. и 31 декемврий 1920 год.

Observations relatives au tableau 1.

Modifications dans le territoire du Royaume après la guerre balkanique 1912—1913. — La Bulgarie a perdu, d'après le traité de paix de Bucarest du 28 juillet (10 août) 1913, en faveur de la Roumanie, la province de la Dobroudja du Sud, avec superficie 7,695·9 klm. carrés. D'après le même traité et celui de Constantinople de 16/29 septembre 1913, la Bulgarie a acquis de la part de la Turquie des terres bulgares en Thrace et en Macédoine, avec une superficie totale de 23,187·2 klm. carrés. De sorte que, à la fin de l'année 1913, le Royaume avait de par les traités, un territoire de 111,836·9 kil. c. — En 1915, conformément à la convention rectificative de la frontière bulgare-turque du 24 août (6 septembre) 1915, la Bulgarie a obtenu de la part de la Turquie un territoire le long de la vallée de Maritza, de 2,587·6 kil. c. avec lequel le territoire total du Royaume, vers la fin de la même année s'est élevé à 114,424·5 kil. c. — D'après le traité de paix de Neuilly du 27 novembre 1919, la Bulgarie a perdu, après la guerre mondiale: a) en faveur de la Serbie: 1) de son ancien territoire dans la Bulgarie occidentale 1545·1 kil. c., 2) du bassin de Strouma (du territoire acquis en 1913, dans la Macédoine orientale), 1021·2 klm. c., au total 2,566·3 klm. c., et b) en faveur de la Grèce — 8,712 klm. c. (des terres acquises en 1913—1915 en Thrace et en Macédoine orientale), soit en tout perdu 11,278·3 kil. c. — Donc, vers le commencement de l'année 1920, le territoire de la Bulgarie reste 103,146·2 kil. c.

Observations relatives au tableau 3.

Le premier recensement de la population en Bulgarie fut effectué le 31 décembre 1880. Il ne se rapporte qu'à la Bulgarie du Nord (résultats: 1,027,803 hommes, 980,116 femmes, total 2,007,919 personnes recensées). En 1,880, au mois de mai, la Direction de la Roumélie Orientale entreprit un recensement de la population dans la Bulgarie du Sud dont les résultats (396,976 hommes, 389,256 femmes en tout 786,232 personnes — non compris la population de l'arrondissement de Kirdjaly — 28,721 habitants et de celui de Timrich avec les villages de Tchéréchovo et Petvar — 998 habitants, cédés à la Turquie) ne peuvent pas être considérés comme exacts, le dénombrement n'ayant pas été effectué avec des recenseurs réguliers et d'après les règles établies. Le 31 décembre 1884, il a été effectué dans la Bulgarie du Sud un recensement régulier général de la population (476,462 hommes, 466,218 femmes, en tout 942,680 personnes recensées — non compris la population de l'arrondissement de Kirdjaly — 32,350 individus). Les résultats de ce recensement étaient élaborés par le Bureau de statistique de la Principauté, après l'union de la Bulgarie, et publiés en 1888. Le 31 décembre 1887 était effectué le premier recensement général de la population de la Principauté Unie. Les recensements suivants ont eu lieu le 31 décembre 1892, le 31 décembre 1900, le 31 décembre 1905, le 31 décembre 1910 et le 31 décembre 1920.

4. Административно дѣление и брой на населенитѣ мѣста на 31 декемврий 1922 год.
4. Division administrative et nombre des localités à la date du 31 décembre 1922.

Околии и окръзи Arrondissements et départements	Общини — Communes			Населени мѣста — Localités				
	градски urbaines	селски rurales	всичко total	градове — villes		села villages	махали и колиби mahalas et hameaux*)	всичко total
				околийски центрове chefs-lieux d'arrondiss.	други autres			
1. Айтосъ — Aitos	1	17	18	1	—	62	—	63
2. Анхиоло — Anhiolo	2	16	18	1	1	51	—	53
3. Бургазъ — Bourgas	2	38	40	1	1	59	3	64
4. Василко — Vassiliko	2	4	6	1	1	8	1	11
5. Карнобатъ — Karnobat	1	36	37	1	—	57	—	58
6. Котелъ — Kotel	1	9	10	1	—	16	—	17
7. Къзълъ-Агачъ — Kazil-Agatch	1	47	48	—	1	60	1	62
8. Малко-Търново — Malko-Tirnovovo	1	6	7	1	—	14	—	15
9. Сливенъ — Sliven	1	29	30	1	—	39	—	40
10. Ямболъ — Yambol	1	44	45	1	—	58	—	59
1. Окръгъ Бургазъ — Département de Bourgas	13	246	259	9	4	424	5	442
1. Варна (градска) — Varna (urbain)	1	—	1	1	—	—	—	1
2. Варна (селска) — Varna (rural)	—	28	28	—	—	85	—	85
3. Провадия — Provadia	1	34	35	1	—	92	—	93
2. Окръгъ Варна — Département de Varna	2	62	64	2	—	177	—	179
1. Бѣлоградчикъ — Bélogradtchik	1	25	26	1	—	50	2	53
2. Видинъ — Vidin	1	29	30	1	—	56	—	57
3. Кула — Koula	1	15	16	1	—	28	1	30
4. Ломъ — Lom	1	30	31	1	—	57	1	59
3. Окръгъ Видинъ — Département de Vidin	4	99	103	4	—	191	4	199
1. Берковница — Berkovitza	1	22	23	1	—	45	1	47
2. Бѣла-Слатина — Béla-Slatina	1	30	31	1	—	31	—	32
3. Вратца — Vratza	1	55	56	1	—	75	—	76
4. Орѣхово — Oréhovovo	1	36	37	1	—	39	—	40
5. Фердинандъ — Ferdinand	1	29	30	1	—	46	—	47
4. Окръгъ Вратца — Département de Vratza	5	172	177	5	—	236	1	242
1. Дупница — Dounnitza	1	37	38	1	—	71	3	75
2. Кюстендилъ — Kustendil	1	48	49	1	—	118	3	122
3. Радомиръ — Radomir	1	35	36	1	—	77	5	83
5. Окръгъ Кюстендилъ — Département de Kustendil	3	120	123	3	—	266	11	280
1. Егри-дере — Egri-Déré	—	8	8	—	—	68	1	69
2. Кочу-кавакъ — Kouchou-Kavak	1	11	12	1	—	127	—	128
3. Мъстанли — Mastanly	1	7	8	1	—	105	—	106
4. Орта-кѣой — Orta-keou	1	8	9	1	—	71	—	72
6. Окръгъ Мъстанли — Département de Mastanly	3	34	37	3	—	371	1	375
1. Дарж-Дере — Dari-Déré	1	5	6	1	—	35	23	59
2. Дѣвленъ — Deuven	1	9	10	1	—	24	9	34
3. Пашмакли — Pachmakly	1	17	18	1	—	39	115	155
7. Окръгъ Пашмакли — Département de Pachmakly	3	31	34	3	—	98	147	248
1. Горна-Джумая — Gorna-Djoumaya	1	17	18	1	—	38	—	39
2. Мелникъ — Mélnik	1	22	23	1	—	62	1	64
3. Мехомия — Méhomya	2	11	13	1	1	11	2	15
4. Неврокопъ — Névrokop	1	31	32	1	—	68	—	69
5. Петричъ — Pétritch	1	14	15	1	—	58	13	72
8. Окръгъ Петричъ — Département de Pétritch	6	95	101	5	1	237	16	259
1. Карлово — Karlovo	4	38	42	1	3	43	—	47
2. Пазарджикъ — Pazardjik	1	56	57	1	—	64	2	67
3. Панагюрище — Panagurichté	1	16	17	1	—	16	40	57
4. Пещера — Pechtéra	2	21	23	1	1	21	2	25
5. Пловдивъ (градска) — Plovdiv (urbain)	1	—	1	1	—	—	—	1
6. Пловдивъ (селска) — Plovdiv (rural)	—	82	82	—	—	96	2	98
7. Станимака — Stanimaka	1	48	49	1	—	67	20	88
9. Окръгъ Пловдивъ — Département de Plovdiv	10	261	271	6	4	307	66	333

*) Les mahalas sont des petites localités à maisons groupées; les hameaux — des petites localités montagneuses à maisons épar ses.

Административно дѣление и брой на населенитѣ мѣста на 31 декемврий 1922 год.

(Продължение). Division administrative et nombre des localités à la date du 31 décembre 1922.

(Suite.)

Околии и окръзи Arrondissements et départements	Общини — Communes			Населени мѣста — Localités				
	градски urbaines	селски rurales	всичко total	градове — villes		села villages	махали и колиби mahalas et ha- meaux*)	всичко total
				околийски центрове chefs-lieux d'arrondiss.	други autres			
1. Ловечъ — Lovetch	1	43	44	1	—	46	4	51
2. Луковитъ — Loukovit	1	20	21	1	—	20	—	21
3. Никополъ — Nikopol	1	30	31	1	—	34	—	35
4. Плевенъ — Pléven	1	48	49	1	—	53	—	54
5. Тетевене (Абланица) — Tétévéné (Ablanitz)	1	24	25	—	1	20	83	104
6. Троянъ — Troyan	1	24	25	1	—	20	118	139
10. Окръгъ Плевенъ — Département de Pléven	6	189	195	5	1	193	205	404
1. Бѣла — Béla	1	32	33	1	—	36	—	37
2. Разградъ — Razgrad	1	50	51	1	—	76	2	79
3. Русе (градска) — Roussé (urbain)	1	—	1	1	—	—	—	1
4. Русе (селска) — Roussé (rural)	—	45	45	—	—	66	—	66
11. Окръгъ Русе — Département de Roussé	3	127	130	3	—	178	2	183
1. Орхание — Orhanié	2	18	20	1	1	18	11	31
2. Пирдопъ — Pirdop	3	12	15	1	2	14	8	25
3. Самоковъ — Samokov	2	45	47	1	1	46	38	86
4. София (градска) — Sofia (urbain)	1	—	1	1	—	—	—	1
5. София (селска) — Sofia (rural)	—	104	104	—	—	178	3	181
6. Трънъ — Trin	2	23	25	1	1	79	2	83
7. Цариградъ (Годечъ) — Tzaribrod (Godetch)	—	11	11	—	—	49	12	61
12. Окръгъ София — Département de Sofia	10	213	223	5	5	384	74	468
1. Борисоградъ — Borissograd	1	23	24	1	—	25	—	26
2. Казанлъкъ — Kazanlik	1	46	47	1	—	53	6	60
3. Кърджали — Kirdjali	1	13	14	1	—	99	72	172
4. Нова-Загора — Nova-Zagora	1	55	56	1	—	64	—	65
5. Свиленградъ — Svilengrad	1	12	13	1	—	40	—	41
6. Стара-Загора — Stara-Zagora	1	73	74	1	—	90	—	91
7. Харманли — Harmanly	1	56	57	1	—	83	1	85
8. Хасково — Haskovo	1	47	48	1	—	60	—	61
9. Чирпанъ — Tchirpan	1	56	57	1	—	61	—	62
13. Окръгъ Стара-Загора — Département de St.-Zagora	9	381	390	9	—	575	79	663
1. Габрово — Gabrovo	1	23	24	1	—	5	201	207
2. Горна-Орѣховица — Gorna-Oréhovitza	2	41	43	1	1	42	4	48
3. Дръново — Drénovo	2	22	24	1	1	25	204	231
4. Елена — Eléna	1	26	27	1	—	26	247	274
5. Свищовъ — Svichtov	1	33	34	1	—	35	—	36
6. Севлиево — Sevliévo	1	39	40	1	—	41	31	73
7. Търново — Tirnovno	1	58	59	1	—	61	32	94
14. Окръгъ Търново — Département de Tirnovno	9	242	251	7	2	235	719	963
1. Ески-Джумая — Eski-Djoumaya	1	19	20	1	—	47	—	48
2. Османъ-Пазаръ — Osman-Pazar	1	19	20	1	—	100	21	122
3. Попово — Popovo	1	38	39	1	—	46	—	47
4. Преславъ — Preslav	1	17	18	1	—	39	—	40
5. Шуменъ — Choumen	2	43	45	1	1	119	—	121
15. Окръгъ Шуменъ — Département de Choumen	6	136	142	5	1	351	21	378
Царството — Le Royaume	92	2,408	2,500	74	18	4,223	1,351	5,666
31. XII. 1921	92	2,361	2,453	75	17	4,210	1,351	5,662
31. XII. 1920	92	2,299	2,391	75	17	4,216	1,344	5,652

*) Les mahalas sont des petites localités à maisons groupées; les hamettes des petites localités montagneuses à maisons éparées.

5. Административно дѣление и брой на населенитѣ мѣста на 31 декемврий
1910, 1913, 1915 и 1920 години, по окръзи.*)

5. Division administrative et nombre des localités au 31 décembre 1910, 1913, 1915 et 1920, par départements.*)

Окръзи — Départements	Години Années	Околии Arrondisse- ments	Общини — Communes			Населени мѣста — Localités				
			градски urbaines	селски rurales	всичко total	градове — villes		села villages	махали и колиби mahalas et ha- meaux	всичко total
						околийски центрове chefs-lienx d'arrondiss.	Други autres			
Бургазъ — Bourgas	1910	8	10	192	202	7	3	402	3	415
	1913	10	13	215	228	9	4	423	3	439
	1915	10	13	218	231	9	4	423	3	439
	1920	10	13	228	241	9	4	424	5	442
Варна — Varna	1910	6	5	61	68	4	1	448	—	453
	1913	3	2	36	38	2	—	176	—	178
	1915	3	2	39	41	2	—	176	—	178
	1920	3	2	53	55	2	—	177	—	179
Видинъ — Vidin	1910	4	4	96	100	4	—	200	3	207
	1913	4	4	100	104	4	—	200	3	207
	1915	4	4	101	105	4	—	200	3	207
	1920	4	4	95	99	4	—	191	4	199
Вратца — Vratza	1910	5	4	144	148	4	—	237	1	242
	1913	5	4	145	149	4	—	237	1	242
	1915	5	5	152	157	5	—	236	1	242
	1920	5	5	161	166	5	—	236	1	242
Гюмуджина — Gumuldjina	1910	—	—	—	—	—	—	—	—	—
	1913	10	10	108	116	8	2	859	86	955
	1915	9	9	99	108	7	2	779	86	874
	1920	—	—	—	—	—	—	—	—	—
Кюстендилъ — Kustendil	1910	3	3	82	85	3	—	304	9	316
	1913	3	3	91	94	3	—	304	9	316
	1915	3	3	91	94	3	—	304	9	316
	1920	3	3	110	113	3	—	266	11	280
Мъстанли — Mastanly	1910	—	—	—	—	—	—	—	—	—
	1913	—	—	—	—	—	—	—	—	—
	1915	—	—	—	—	—	—	—	—	—
	1920	4	3	32	35	3	—	367	1	371
Одринъ — Odrin	1910	—	—	—	—	—	—	—	—	—
	1913	—	—	—	—	—	—	—	—	—
	1915	5	4	37	41	4	—	234	1	239
	1920	—	—	—	—	—	—	—	—	—
Пашмакли — Pashmakly	1910	—	—	—	—	—	—	—	—	—
	1913	—	—	—	—	—	—	—	—	—
	1915	—	—	—	—	—	—	—	—	—
	1920	3	3	30	33	3	—	98	147	248
Петричъ — Pétrich	1910	—	—	—	—	—	—	—	—	—
	1913	—	—	—	—	—	—	—	—	—
	1915	—	—	—	—	—	—	—	—	—
	1920	5	6	93	99	5	1	237	15	258

*) Безъ отсѣпаната на Ромѣния Добруджа — презъ всичкото време следъ отсѣпването ѝ презъ 1913 година — и безъ окупираниѣ отъ българскитѣ войски презъ войнитѣ 1912—1913 и 1915—1918 г. и временно владени до Букурещкия миръ 1918 г. и Солунското примирие 1918 г. територии. — Non compris la Dobroudja cédée à la Roumanie — durant toute l'époque de sa session en 1913 — et non compris les territoires occupés par les armées bulgares pendant les guerres de 1912—1913 et 1915—1918 et temporairement dominés jusqu'au traité de paix de 1913 de Bucarest et l'armistice de 1918 de Salonique.

Административно дѣление и брой на населенитѣ мѣста на 31 декември
1910, 1913, 1915 и 1920 години, по окръзи.*)

Division administrative et nombre des localités au 31 décembre 1910, 1913, 1915 et 1920, par départements.*)

(Продължение).

(Suite).

Окръзи — Départements	Години Années	Окръжни Arrondisse- ments	Общини — Communes			Населени мѣста — Localités					
			градски urbaines	селски rurales	всичко total	градове — villes		села villages	махали и колиби mahalas et ha- meaux	всичко total	
						околийски центрове chefs-lieux d'arrondiss.	други autres				
Пловдивъ — Plovdiv	1910	7	10	253	263	6	4	308	65	333	
	1913	8	11	270	281	7	4	337	79	427	
	1915	8	11	264	275	7	4	329	74	414	
	1920	7	10	256	266	6	4	307	66	333	
Плѣвепъ — Pléven	1910	6	6	107	173	6	—	191	197	394	
	1913	6	6	174	180	6	—	191	196	393	
	1915	6	6	177	183	6	—	191	196	393	
	1920	6	6	184	190	6	—	192	199	397	
Русе — Roussé	1910	6	5	141	146	5	—	308	1	314	
	1913	4	3	109	112	3	—	182	1	186	
	1915	4	3	121	124	3	—	182	2	187	
	1920	4	3	126	129	3	—	182	2	187	
София — Sofia	1910	7	11	174	185	6	5	435	76	522	
	1913	7	11	196	207	6	5	437	74	522	
	1915	7	11	201	212	6	5	437	74	522	
	1920	7	10	195	205	5	5	384	74	468	
Стара-Загора — Stara-Zagora	1910	7	7	335	342	7	—	435	7	449	
	1913	9	9	370	379	9	—	622	7	638	
	1915	8	8	351	359	8	—	534	83	625	
	1920	9	9	373	382	9	—	574	79	662	
Струмица — Stroumitza	1910	—	—	—	—	—	—	—	—	—	
	1913	6	7	103	110	7	—	317	—	324	
	1915	6	7	103	110	7	—	317	—	324	
	1920	—	—	—	—	—	—	—	—	—	
Търново — Tirnovo	1910	7	9	238	247	7	2	234	716	959	
	1913	7	9	240	249	7	2	234	717	960	
	1915	7	9	240	249	7	2	234	717	960	
	1920	7	9	240	249	7	2	234	719	962	
Шуменъ — Choumen	1910	5	6	99	105	5	1	337	21	364	
	1913	5	6	110	116	5	1	347	21	374	
	1915	5	6	113	119	5	1	347	21	374	
	1920	5	6	123	129	5	1	347	21	374	
Всичко въ Царството Total pour le Royaume	1910	12	71	80	1,982	2,062	64	16	3,839	1,099	5,018
	1913	14	87	98	2,265	2,363	80	18	4,866	1,197	6,161
	1915	15	90	101	2,307	2,408	83	18	4,923	1,270	6,294
	1920	15	82	92	2,299	2,391	75	17	4,216	1,344	5,652

*) Вижъ бележката на страница 28 — Voir la remarque à la page 28.

Бележни към таблица 5.

1. **Окръг Бургазъ.** Презъ 1913 год. (заповедь № 934 отъ 24. IX. 1913 год. на Министерството на В. Р.) към окръга сж придадени околнитъ Василко и Малко-Търново отъ придобититъ отъ Турци, съгласно Букурещкия и Цариградския договори, български земи въ източна Тракия.

2. **Окръг Варна.** Отъ окръга сж отцепени презъ 1913 год. околнитъ Балчикъ, Добричъ и Куртъ-бунаръ (въ Добруджа), предадени, съгласно Букурещкия договоръ, на Ромъния.

3. **Окръг Видинъ.** Презъ 1920 год. окръга е намаленъ съ 9 села (8 отъ околия Кула и 1 отъ околия Видинъ), преминали въ Сърбия следъ прокарване на новата граница споредъ Ньойския договоръ.

4. **Окръг Вратца.** Околийския центъръ Бѣла-Слатина издигнатъ въ административенъ градъ съ законъ извърденъ съ указъ № 293 отъ 7. VII. 1914 год.

5. **Окръг Гюмуджина.** Съставенъ презъ 1913 год. (заповеди № № 934 и 1073 отъ 24. IX. и 12. X. 1913 год. на Министерството на В. Р.) отъ приданитъ къмъ Царството съгласно Букурещкия и Цариградския мирни договори земи отъ Тракия (околия Гюмуджина градска и селска, Дарж-дере, Деде-агачъ, Егри-дере, Кошу-кавакъ, Ксанти, Орта-къой, Пашмакли и Софлу). Презъ 1915 год. околия Орта-къой се придава на новообразувания окръгъ Одринъ (запов. № 405 отъ 24. IX. 1915 год.). Презъ 1920 год., следъ отнемане отъ Царството земитъ въ Бѣломорска Тракия съгласно Ньойския договоръ, окръга се закрива (зап. № 298 отъ 6. IV. 1920 год.), като отъ останалитъ въ предѣлитъ на България околия Дарж-дере и Пашмакли, заедно съ околия Дьовленъ (причислена презъ 1913 год. къмъ окръгъ Пловдивъ) се съставя новъ окръгъ Пашмакли, а отъ околнитъ Егри-дере, Кошу-кавакъ и частъ отъ околия Гюмуджина (образувала нова околия Мъстанли — указъ № 19 отъ 25. I. 1919 г.) — новъ окръгъ Мъстанли, къмъ който се придава и околия Орта-къой, числяща се дотогава къмъ окръгъ Одринъ.

6. **Окръг Кюстендилъ.** Презъ 1920 г. окръгътъ е намаленъ съ 38 села отъ околия Кюстендилъ, преминали въ Сърбия следъ прокарване новата граница съгласно Ньойския договоръ.

7. **Окръг Мъстанли.** Съставенъ презъ 1920 г. (запов. на М. В. Р. № 298 отъ 6. IV. 1920 год.) отъ околнитъ Егри-дере, Кошу-кавакъ, Мъстанли и Орта-къой (гледай по-горе бележка 5).

8. **Окръг Одринъ.** Съставенъ презъ 1915 год. (указъ № 405 отъ 24. IX. 1915 г.) отъ преминалитъ къмъ Царството, съгласно конвенцията съ Турция, земи по долината на р. Марица, образуващи околнитъ Димотика и Одринъ (градска и селска), заедно съ околнитъ Орта-къой (премчнала отъ окръгъ Гюмуджина) и Свиленградъ (отцепена отъ окръгъ Стара-Загора). Презъ 1920 год. окръгътъ се закрива (зап. № 298 отъ 6. IV. 1920 год.), следъ преминаване околнитъ Димотика и Одринъ градска и селска къмъ автономната областъ Междусъюзническа Тракия, а останалитъ околия Орта-къой и Свиленградъ се прехвърлятъ: първата — къмъ окръгъ Мъстанли, а втората — къмъ окръгъ Стара-Загора.

Observations relatives au tableau 5.

1. **Département de Bourgas.** En 1913 (arrêt № 934 du 24. IX. 1913 du Ministère des aff. int.) à ce département ont été ajoutés les arrondissements de Vassiliko et de Malko-Tirnovovo faisant partie des terres acquises de la part de la Turquie en Thrace orientale, conformément aux traités de paix de Bucarest et de Constantinople.

2. **Département de Varna.** De ce département ont été détachés en 1913 les arrondissements de Baltchik, de Dobritch et de Kourt-Bounar (en Dobroudja), cédés à la Roumanie, conformément au traité de paix de Bucarest.

3. **Département de Vidin.** En 1920, ce département a été amoindri de 9 villages (8 de l'arrond. de Koula et 1 de l'arrond. de Vidin), cédés à la Serbie après la délimitation de la nouvelle frontière, conformément au traité de paix de Neuilly.

4. **Département de Vratza.** Le chef-lieu de l'arrondissement de Béla-Slatina a été élevé en une ville administrative par la loi sanctionnée par décret № 293 du 7. VII. 1914.

5. **Département de Gumurdjina.** Il est composé en 1913 (arrêts № № 934 et 1073 du 24. IX. et 12. X. 1913 du Minist. des aff. int.) des terres de la Thrace ajoutées au Royaume conformément aux traités de paix de Bucarest et de Constantinople (arrondissements de Gumurdjina urbain et rural, Dari-Déré, Dédé-Agatch, Egri-Déré, Kochou-Kavak, Xanthi, Ortha-Keuy, Pachmakly et Soflou). En 1915 l'arrond. d'Orta-Keuy est ajouté au départem. nouvellement formé d'Odrin (arrêt № 405 du 24. IX. 1915). En 1920, après la cession par le Royaume des terres en Thrace Egéenne, conformément au traité de paix de Neuilly, le département est supprimé (arrêt № 298 du 6. IV. 1920), et des arrondiss. restés dans les confins de Bulgarie de Dari-Déré et Pachmakly conjointement avec l'arrondiss. de Deuvlen (faisant partie en 1913 du départ. de Plovdiv), a été composé un nouveau département de Pachmakly, et des arrondissements d'Egri-Déré, de Kochou-Kavak et d'une partie de l'arrond. de Gumurdjina (ayant constitué le nouvel arrondiss. de Mastanly — décret № 19 du 25. I. 1919) un nouvel département de Mastanly, auquel est ajouté aussi l'arrond. d'Orta-keuy, faisant partie jusqu'alors du départ. d'Odrin.

6. **Département de Kustendil.** En 1920, ce département est amoindri de 38 villages de l'arrond. de Kustendil, cédés à la Serbie après la rectification des nouvelles frontières, conformément au traité de paix de Neuilly.

7. **Département de Mastanly.** Composé en 1920 (arrêt du Minist. des aff. int. № 298 du 6. IV. 1920) des arrondiss. d'Egri-déré, de Kouchou-kavak, de Mastanly et d'Orta-keuy (voir ci-dessus la remarque 5).

8. **Département d'Odrin.** Composé en 1915 (arrêt № 405 du 24. IX. 1915) des terres sur le long de la vallée de Maritza passées au territoire du Royaume conformément à la convention conclue avec la Turquie et formant les arrondiss. de Dimotika et d'Odrin (urbain et rural) conjointement avec les arrondiss. d'Orta-keuy (passées du départ. de Gumurdjina) et de Svilengrad (détaché du départ. de St. Zagora). En 1920, ce département est supprimé (arrêt № 298 du 6. IV. 1920), après le passage des arrond. de Dimotika et d'Odrin urbain et rural à la province autonome de la Thrace intérieure, et les arrondissements restants d'Orta-keuy et de Svilengrad sont transférés: le premier — au département de Mastanly et le second — au département de Stara-Zagora.

9. Окръгъ Пашмакли. Съставенъ презъ 1920 г. (зап. № 298 отъ 6. IV. 1920 год. на М-вото В. Р.) отъ останалитѣ въ Царството отъ бившия окръгъ Гюмулджина околии Дарж-дере и Пашмакли, заедно съ отщепената отъ окръгъ Пловдивъ околия Дьовленъ.

10. Окръгъ Петричъ. Образуванъ презъ 1920 г. (зап. № 298 отъ 6. IV. 1920 г. на М-ството В. Р.), следъ закриването на окръгъ Струмица, отъ околитѣ Горна-Джумая, Мелникъ, Мехомия, Неврокопъ и Петричъ, които дотогава влизаха въ състава на окръгъ Струмица.

11. Окръгъ Пловдивъ. Къмъ окръга се придава презъ 1913 год. (запов. № 934 отъ 24. IX. 1913 г. на М-ството В. Р.) околия Дьовленъ отъ придобититѣ съгласно Букурещкия и Цариградския договори земи въ Тракия, която околия се прехвърля презъ 1920 год. къмъ новообразуваня окръгъ Пашмакли.

12. Окръгъ Русе. Презъ 1913 год. окръгътъ е намаленъ съ дветѣ околии Силистра и Тутраканъ (въ Добруджа), преминали къмъ Ромжния съгласно Букурещкия договоръ.

13. Окръгъ София. Презъ 1920 год. окръгътъ е намаленъ съ 1 градъ (Царибродъ) и 53 села отъ Трънска и Царибродска околии, преминали въ Сърбия следъ прокаране новата граница съгласно Ньойския договоръ.

14. Окръгъ Стара-Загора. Къмъ окръга сж придадени презъ 1913 год. (запов. № 934 отъ 24. IX. 1913 г. на М-ството В. Р.) околитѣ Кърджали и Свиленградъ, отъ преминалитѣ къмъ Царството съгласно Букурещкия и Цариградския договори земи въ Тракия. Последната околия се прехвърля презъ 1915 год. къмъ окръгъ Одринъ (заповедь № 405 отъ 24. IX. 1915 г.), а презъ 1920 год. се предава обратно на окръгъ Стара-Загора.

15. Окръгъ Струмица. Съставенъ презъ 1913 г. (запов. № 811 отъ 7. X. 1913 г. М. В. Р.) отъ преминалитѣ къмъ Царството съгласно Букурещкия и Цариградския договори околии Горна-Джумая, Мелникъ, Мехомия, Неврокопъ, Петричъ и Струмица. Следъ преминаване на околия Струмица съ частъ отъ околия Петричъ къмъ Сърбия, по Ньойския миренъ договоръ, окръгътъ се закрива и отъ останалитѣ петъ околии се образува новъ окръгъ Петричъ (заповедь № 298 отъ 6. IV. 1920 год.).

16. Окръгъ Шуменъ. Къмъ окръга сж придадени презъ 1913 год. (укази № № 17 и 19 отъ 4 и 23. X. 1913 год.) 10 села, останали въ пределитѣ на Царството отъ околия Куртъ-бунаръ (преминала къмъ Ромжния) и причислени къмъ околия Шуменъ.

9. Département de Pachmakly. Composé en 1920 (arrêt № 298 du 6. IV. 1920 du Minist. des aff. int.) des arrondiss. Dari-déré et Pachmakly restés dans le Royaume de l'ancien départ. de Gumurdjina, conjointement avec l'arrondiss. de Deuvlen détaché du département de Plovdiv.

10. Département de Pétritch. Formé en 1920 (arrêt № 298 du 6. IV. 1920 du Minist. des aff. int.), après la suppression du départ. de Stroumitza, par les arrond. de Gorna-Djoumaya, Melnik, Méhomya, Névrokop et Pétritch qui, jusqu'alors, faisaient partie du départ. de Stroumitza.

11. Département de Plovdiv. A ce département est ajouté en 1913 (arrêt № 934 du 24. IX. 1913 du Minist. des aff. int.) l'arrond. de Deuvlen des terres en Thrace acquises conformément aux traités de paix de Bucarest et de Constantinople, lequel arrondissement est transféré en 1920 au territoire du département nouvellement formé de Pachmakly.

12. Département de Roussé. En 1913, ce département est amoindri des deux arrondiss. de Silistra et de Toutrakan (en Dobroudja), cédés à la Roumanie, conformément au traité de paix de Bucarest.

13. Département de Sofia. En 1920, ce département est amoindri d'une ville (Tzaribrod) et de 53 villages des arond. de Trin et de Tzaribrod ayant passé en Serbie après la délimitation de la nouvelle frontière, conformément au traité de paix de Neuilly.

14. Département de Stara-Zagora. A ce département ont été ajoutés en 1913 (arrêt № 934 du 24. IV. 1913 du Minist. des aff. int.) les arrondissements de Kirdjaly et de Svilengrad des terres en Thrace passées au Royaume, conformément aux traités de Bucarest et de Constantinople. Ce dernier arrondissement a été transféré en 1915 au département d'Odrin (arrêt № 405 du 24. IX. 1915) et en 1920 il est transféré de nouveau au départ. de Stara-Zagora.

15. Département de Stroumitza. Il a été composé en 1913 (arrêt № 811 du 7. X. 1913 du Minist. des aff. int.) des arrondiss. de Gorna-Djoumaya, Melnik, Méhomya, Névrokop, Pétritch et Stroumitza, passés dans les confins du Royaume, conformément aux traités de paix de Bucarest et de Constantinople. Après le transfert de l'arrond. de Stroumitza avec une partie de l'arrond. de Pétritch au territoire de la Serbie, d'après le traité de paix de Neuilly, le département a été supprimé et des cinq arrondissements restants a été formé un nouveau département, celui de Pétritch (arrêt № 298 du 6. IV. 1920).

16. Département de Choumen. A ce département ont été ajoutés en 1913 (décrets № № 17 et 19 du 4. et 23. X. 1913) 10 villages, restés dans les confins du Royaume de l'arrond. de Kourt-Bounar (passé en Roumanie) et annexés à l'arrond. de Choumen.

6. Брой на общинитѣ по окръзи, 1910—1922 години.*)

6. Nombre des communes, par départements, 1910—1922.*)

Окръзи — Départements	Категории общини Catégories de communes	Общини на 31 декември — Communes au 31 décembre												
		1910	1911	1912	1913	1914	1915	1916	1917	1918	1919	1920	1921	1922
Бургазъ — Bourgas	градски — urbaines	10	10	10	13	13	13	13	13	13	13	13	13	13
	селски — rurales .	192	202	206	215	218	218	218	218	218	221	228	237	246
	всичко — total . .	202	212	216	228	231	231	231	231	231	234	241	250	259
Варна — Varna	градски — urbaines	5	5	5	2	2	2	2	2	2	2	2	2	2
	селски — rurales .	61	63	68	36	39	39	39	39	39	47	53	60	62
	всичко — total . .	66	73	73	38	41	41	41	41	41	49	55	62	64
Видинъ — Vidin	градски — urbaines	4	4	4	4	4	4	4	4	4	4	4	4	4
	селски — rurales .	96	99	100	100	101	101	101	101	101	101	95	98	99
	всичко — total . .	100	103	104	104	105	105	105	105	105	105	99	102	103
Вратца — Vratza	градски — urbaines	4	4	4	4	5	5	5	5	5	5	5	5	5
	селски — rurales .	144	145	145	145	152	152	152	152	152	153	161	163	172
	всичко — total . .	148	149	149	149	157	157	157	157	157	158	166	168	177
Гюмуджина — Gumuldjina	градски — urbaines	—	—	—	10	10	9	9	9	9	9	—	—	—
	селски — rurales .	—	—	—	106	106	99	99	99	99	100	—	—	—
	всичко — total . .	—	—	—	116	116	108	108	108	108	109	—	—	—
Кюстендилъ — Kustendil .	градски — urbaines	3	3	3	3	3	3	3	3	3	3	3	3	3
	селски — rurales .	82	89	91	91	91	91	91	91	91	106	110	118	120
	всичко — total . .	85	92	94	94	94	94	94	94	94	109	113	121	123
Мъстанли — Mastanly . .	градски — urbaines	—	—	—	—	—	—	—	—	—	—	3	3	3
	селски — rurales .	—	—	—	—	—	—	—	—	—	—	32	32	34
	всичко — total . .	—	—	—	—	—	—	—	—	—	—	35	35	37
Одринъ — Odria	градски — urbaines	—	—	—	—	—	4	4	4	4	4	—	—	—
	селски — rurales .	—	—	—	—	—	37	37	37	37	37	—	—	—
	всичко — total . .	—	—	—	—	—	41	41	41	41	41	—	—	—
Пашмакли — Pashmakly .	градски — urbaines	—	—	—	—	—	—	—	—	—	—	3	3	3
	селски — rurales .	—	—	—	—	—	—	—	—	—	—	30	31	31
	всичко — total . .	—	—	—	—	—	—	—	—	—	—	33	34	34
Петричъ — Pétritch . . .	градски — urbaines	—	—	—	—	—	—	—	—	—	—	6	6	6
	селски — rurales .	—	—	—	—	—	—	—	—	—	—	93	95	95
	всичко — total . .	—	—	—	—	—	—	—	—	—	—	99	101	101

*) Споредъ публикуванитѣ въ Държ. статистикъ закона и укази. — D'après les lois et décrets — publiés au Journal Officiel.

Брой на общинитѣ по окръзи, 1910—1922 години. *)

Nombre des communes, par départements, 1910—1922. *)

(Продължение)

(Suite)

Окръзи — Départements	Категории общини Catégories de communes	Общини на 31 декември — Communes au 31 décembre												
		1910	1911	1912	1913	1914	1915	1916	1917	1918	1919	1920	1921	1922
Пловдив — Plovdiv . . .	градски — urbaines	10	10	10	11	11	11	11	11	11	11	10	10	10
	селски — rurales .	253	252	254	270	272	264	264	264	264	264	256	261	261
	всичко — total . .	263	262	264	281	283	275	275	275	275	275	266	271	271
Плѣвнѣ — Pléven	градски — urbaines	6	6	6	6	6	6	6	6	6	6	6	6	6
	селски — rurales .	167	170	174	174	177	177	177	177	177	179	184	189	189
	всичко — total . .	173	176	180	180	183	183	183	183	183	185	190	195	195
Русе — Roussé	градски — urbaines	5	5	5	3	3	3	3	3	3	3	3	3	3
	селски — rurales .	141	142	147	109	121	121	121	121	121	125	126	126	127
	всичко — total . .	146	147	152	112	124	124	124	124	124	128	129	129	130
София — Sofia	градски — urbaines	11	11	11	11	11	11	11	11	11	11	10	10	10
	селски — rurales .	174	196	196	196	201	201	201	201	201	205	195	205	213
	всичко — total . .	185	207	207	207	212	212	212	212	212	216	205	215	223
Стара-Загора — St.-Zagora	градски — urbaines	7	7	7	9	9	8	8	8	8	8	9	9	9
	селски — rurales .	335	335	340	370	369	351	351	351	351	353	373	381	381
	всичко — total . .	342	342	347	379	378	359	359	359	359	361	382	390	390
Струмица — Stroumitza .	градски — urbaines	—	—	—	7	7	7	7	7	7	7	—	—	—
	селски — rurales .	—	—	—	103	103	103	103	103	103	109	—	—	—
	всичко — total . .	—	—	—	110	110	110	110	110	110	116	—	—	—
Търново — Tirnovo . . .	градски — urbaines	9	9	9	9	9	9	9	9	9	9	9	9	9
	селски — rurales .	238	240	240	240	240	240	240	240	240	240	240	241	242
	всичко — total . .	247	249	249	249	249	249	249	249	249	249	249	250	251
Шумѣ — Shoumen . . .	градски — urbaines	6	6	6	6	6	6	6	6	6	6	6	6	6
	селски — rurales .	99	103	107	110	113	113	113	113	113	116	123	124	136
	всичко — total . .	105	109	113	116	119	119	119	119	119	122	129	130	142
Царството — Le Royaume	градски — urbaines	80	80	80	98	99	101	101	101	101	101	92	92	92
	селски — rurales .	1,982	2,041	2,068	2,265	2,303	2,307	2,307	2,307	2,307	2,356	2,299	2,261	2,408
	всичко — total . .	2,062	2,121	2,148	2,363	2,402	2,408	2,408	2,408	2,408	2,457	2,391	2,453	2,500

*) Споредъ публичнѣ куваниѣ въ Държ. вѣстникъ закони и укази. — D'après les lois et décrets publiés au Journal Officiel.

8. Увеличение на населението въ градоветъ и селата, броящи на 31 декемврий 1920 год. повече отъ 5,000 преброени лица, отъ 1900 до 1920 год.

8. Accroissement de la population des villes et des villages comptant au 31 décembre 1920 plus de 5.000 personnes recensées, depuis 1900 jusqu'en 1920.

Населени места — (Градове и села) Localités — (Villes et villages)	Окрази Départements	Фактическото население на 31 декемврий Population de fait au 31 décembre			Увеличение (понамаление —) на населението Accroissement (diminution —) de la population					
		*) 1920	1910	1900	въ абсолютни числа en chiffres absolus			въ % — pour %		
					1900—1910	1910—1920	1900—1920	1900—1910	1910—1920	1900—1920
гр. София — ville de Sofia	София — Sofia	154,431	102,812	67,789	35,023	51,619	86,642	51'66	50'21	127'21
„ Пловдивъ — ville de Plovdiv	Пловдивъ — Plovdiv	63,418	47,981	43,033	4,948	15,437	20,385	11'50	32'17	47'37
„ Варна — ville de Varna	Варна — Varna	50,819	41,419	34,922	6,497	9,400	15,897	18'60	22'69	45'52
„ Русе — ville de Roussé	Русе — Roussé	41,574	36,255	32,712	3,543	5,319	8,862	10'83	14'67	27'09
„ Сливенъ — ville de Sliven	Бургазъ — Bourgas	28,695	25,142	24,549	593	3,553	4,146	2'42	14'13	16'89
„ Плевенъ — ville de Pléven	Плевенъ — Pléven	27,779	23,049	18,761	4,288	4,730	9,018	22'86	20'52	48'07
„ Ст.-Загора — ville de St.-Zagora	Ст.-Загора — St.-Zagora	26,491	22,003	19,516	2,487	4,488	6,975	12'74	20'40	35'74
„ Шуменъ — ville de Choumen	Шуменъ — Choumen	22,975	22,225	23,102	— 877	750	— 127	— 3'80	3'37	— 0'55
„ Бургазъ — ville de Bourgas	Бургазъ — Bourgas	22,272	14,897	11,738	3,159	7,375	10,534	26'91	49'51	89'74
„ Ямболъ — ville d'Yambol	Бургазъ — Bourgas	19,921	15,956	14,580	1,376	3,965	5,341	9'44	24'85	36'63
„ Хасково — ville de Haskovo	Ст.-Загора — St.-Zagora	19,458	15,067	14,966	101	4,361	4,492	0'67	29'14	30'01
„ Пазарджикъ — ville de Pazardjik	Пловдивъ — Plovdiv	19,452	18,098	17,175	923	1,354	2,277	5'37	7'48	13'26
„ Видинъ — ville de Vidin	Видинъ — Vidin	17,722	16,450	15,791	659	1,272	1,931	4'17	7'73	12'23
„ Вратца — ville de Vratza	Вратца — Vratza	16,014	15,230	13,965	1,265	784	2,049	9'06	5'15	14'67
„ Кюстендилъ — ville de Kustendil	Кюстендилъ — Kustendil	15,086	13,748	12,042	1,706	1,338	3,044	14'17	9'73	25'28
„ Разградъ — ville de Razgrad	Русе — Roussé	14,676	13,975	13,829	146	701	847	1'06	5'02	6'12
„ Станимака — ville de Stanimaka	Пловдивъ — Plovdiv	14,057	12,909	14,054	— 1,085	1,088	3	— 7'72	8'39	0'02
„ Дупница — ville de Doupnitsa	Кюстендилъ — Kustendil	13,736	11,601	9,417	2,184	2,135	4,319	23'19	18'40	45'86
„ Ломъ — ville de Lom	Видинъ — Vidin	13,067	11,081	10,115	966	1,986	2,952	9'55	17'92	29'18
„ Търново — ville de Tirnovo	Търново — Tirnovo	12,579	12,649	12,665	— 16	— 70	— 86	— 0'13	— 0'55	— 0'68
„ Свищовъ — ville de Svichtov	Търново — Tirnovo	11,915	13,101	13,633	— 532	— 1,186	— 1,718	— 3'90	— 9'05	— 12'60
„ Чирпанъ — ville de Tchirpan	Ст.-Загора — St.-Zagora	11,866	11,675	11,760	— 85	191	106	— 0'72	1'64	0'90
„ Е.-Джумая — Eski-Djoumaya (ville)	Шуменъ — Choumen	10,529	9,388	8,926	462	1,141	1,603	5'18	12'15	17'96
„ Самоковъ — ville de Samokov	София — Sofia	10,284	10,440	9,642	798	— 156	642	8'28	— 1'49	6'66
„ Казанлъкъ — ville de Kazanlik	Ст.-Загора — St.-Zagora	9,854	10,568	10,826	— 258	— 714	— 972	— 2'38	— 6'76	— 8'98
„ Севлиево — ville de Sevliévo	Търново — Tirnovo	9,702	9,751	9,942	— 191	— 49	— 240	— 1'92	— 0'50	— 2'41
„ Панагюрище — „ de Panagurichité	Пловдивъ — Plovdiv	9,586	9,512	9,305	207	74	231	2'22	0'78	3'02
„ Габрово — ville de Gabrovo	Търново — Tirnovo	9,225	8,329	7,900	429	896	1,325	5'43	10'76	16'77
с. Кнежа — village de Knéja	Вратца — Vratza	8,911	8,140	6,205	1,935	771	2,706	31'18	9'47	43'61
гр. Ловечъ — ville de Lovetch	Плевенъ — Pléven	8,264	8,421	7,956	465	— 157	308	5'84	— 1'86	3'87
с. Перникъ — village de Pernik	София — Sofia	8,191	3,232	2,063	1,169	4,959	6,128	56'67	153'43	297'04
гр. Карнобатъ — ville de Karnolat	Бургазъ — Bourgas	8,027	6,881	6,154	727	1,146	1,873	11'81	16'65	30'44

*) Предварителни резултати — Résultats préliminaires.

Увеличение на населението въ градоветъ и селата, броещи на 31 декемврий 1920 год. повече отъ 5,000 преброени лица, отъ 1900 до 1920 год.

Accroissement de la population des villes et des villages comptant au 31 décembre 1920, plus de 5,000 personnes recensées, depuis 1900 jusqu'en 1920.

(Продължение)

(Suite)

Населени мѣста -- (Градове и села) Localités -- (Villes et villages)	Окрази Départements	Фактическото население на 31. декемврий Population de fait au 31. décembre			Увеличение (намаление --) на населението Accroissement (diminution --) de la population					
		*) 1920	1910	1900	въ абсолютни числа en chiffres absolus			въ % -- pour %		
					1900-1910	1910-1920	1900-1920	1900-1910	1910-1920	1900-1920
гр. Г.-Орѣховица -- G.-Oréhov. (ville)	Търново -- Tirnovo . .	7,858	7,117	6,812	305	741	1,046	4'48	10'41	15'36
„ Н.-Загора -- ville de N.-Zagora .	Ст.-Загора -- St.-Zagora	7,829	6,518	5,125	1,393	1,311	2,704	27'18	20'11	52'76
„ Петрич -- ville de Pétritch . .	Петрич -- Pétrich . .	7,164	5,950	•	•	*) 1,214	•	•	*) 20'40	•
„ Айтосъ -- ville de Aytos	Бургаз -- Bourgas . .	7,130	5,168	4,589	579	1,962	2,541	12'62	37'96	55'37
„ Лѣсковецъ -- ville de Leskovets	Търново -- Tirnovo . .	7,062	7,894	7,990	96	832	928	1'20	-10'54	-11'61
„ Свиленградъ -- Svilengrad (ville)	Ст.-Загора -- St.-Zagora	6,985	*) 6,500	•	•	*) 485	•	•	*) 7'46	•
„ Г.-Джумал -- G.-Djoumaya . .	Петрич -- Pétrich . .	6,922	*) 4,258	•	•	*) 2,664	•	•	*) 62'56	•
„ Карлово -- ville de Karlovo . .	Пловдивъ -- Plovdiv . .	6,922	7,155	7,312	157	233	390	2'15	3'26	5'33
с. Угърчинъ -- village d'Ugartchin	Плѣвенъ -- Pléven . .	6,911	6,335	4,401	1,934	576	2,510	43'94	9'09	57'03
гр. Провадия -- ville de Provadia .	Варна -- Varna	6,694	6,289	5,538	751	405	1,156	13'56	6'44	20'87
„ Пещера -- ville de Pechtéra . .	Пловдивъ -- Plovdiv . .	6,418	6,093	5,610	483	325	808	8'61	5'33	14'40
„ Луковитъ -- ville de Loucovit . .	Плѣвенъ -- Pléven . .	6,352	5,548	4,446	1,102	804	1,906	24'70	14'49	42'87
„ Неврокопъ -- ville de Névrokop	Петрич -- Pétrich . .	6,243	*) 5,429	•	•	*) 814	•	•	*) 14'93	•
„ Б.-Слатина -- ville de B.-Slatina	Вратца -- Vratza . . .	6,169	4,858	3,434	1,424	1,311	2,735	41'47	26'90	70'64
„ Берковница -- ville de Berkovitza	„	6,132	5,932	5,607	325	200	525	5'80	3'87	9'36
„ Радомиръ -- ville de Radomir . .	Кюстендилъ -- Kustendil	5,895	4,765	3,812	953	1,130	2,083	25'00	23'71	54'64
„ Кавакли -- ville de Kavakly . .	Бургаз -- Bourgas . .	5,848	6,330	8,163	-1,833	482	-2,315	-22'45	-7'61	-28'36
„ Орехово -- ville de Oréhov . . .	Вратца -- Vratza . . .	5,762	6,313	5,550	763	551	212	13'75	8'73	3'83
с. Вълчедарма -- Valthédarma (v-ge)	Видинъ -- Vidin	5,732	5,169	3,883	1,286	563	1,849	33'12	10'89	47'62
„ Козлодуй -- village de Kozlodouy	Вратца -- Vratza . . .	5,726	4,724	3,406	1,318	1,002	2,320	33'70	21'21	63'12
гр. Бѣла -- ville de Béla	Русе -- Roussé	5,658	5,420	4,873	547	233	785	11'23	4'39	16'11
„ Харманли -- ville de Harmanly	Ст.-Загора -- St.-Zagora	5,628	4,711	4,185	526	917	1,443	12'57	19'47	34'48
с. Драганово -- village de Draganovo	Търново -- Tirnovo . .	5,608	5,883	4,701	1,182	275	907	25'14	4'67	19'29
„ Койнаре -- village de Kouparé . .	Вратца -- Vratza . . .	5,315	4,787	3,944	843	523	1,371	21'37	11'03	34'76
„ Ветренъ -- village de Vétren . .	Пловдивъ -- Plovdiv . .	5,131	5,113	4,242	871	18	889	20'53	0'35	20'96
гр. Ихтиманъ -- ville de Ihtiman . .	София -- Sofia	5,116	4,911	4,365	546	205	751	12'51	4'17	17'21
с. Бреница -- village de Brénitza . .	Вратца -- Vratza . . .	5,058	4,627	3,823	804	431	1,235	21'03	9'31	32'30
гр. Куда -- ville de Koula	Видинъ -- Vidin	5,029	4,856	4,206	650	173	823	15'45	3'56	19'57

*) Предварителни резултати -- Résultats préliminaires,

*) Споредъ преброяването извършено отъ административнитъ власти въ края на 1913 год. -- D'après le recensement effectué par les autorités administratives à la fin de l'année 1913.

*) Споредъ преброяването извършено отъ административнитъ власти въ края на 1916 год. -- D'après le recensement effectué par les autorités administratives à la fin de l'année 1916.

*) 1913-1920.
*) 1916-1920.

въ градоветъ София, Пловдивъ, Варна и Русе на 31. XII. 1920 година.
ménages dans les villes de Sofia, Plovdiv, Varna et Roussé, au 31. XII. 1920.

П Л О В Д И В Ъ — P L O V D I V													Венчко Total		Менѣжы d'après le nombre de leurs membres
Жилища въ жилищни сгради — Logements dans bâtiments d'habitation													брой — nombre	%	
Жилища състоящи се отъ — Logements comprenant															
часть отъ помѣ- щеня — une par- tie de pièce	1 помѣщеня pièces	2 помѣщеня pièces	3 помѣщеня pièces	4 помѣщеня pièces	5 помѣщеня pièces	6 помѣщеня pièces	7 помѣщеня pièces	8 помѣщеня pièces	9 помѣщеня pièces	10 помѣщеня pièces	11 и повече помѣщеня et au dessus	Жилища въ нежилни помѣщеня — Logements habités non destinés à l'habitation			

Logements des propriétaires.

—	204	60	8	2	—	—	—	—	—	—	—	4	278	4.44	1 membre
1	374	334	93	22	3	—	—	—	—	—	—	5	833	13.31	2 membres
—	346	461	175	52	12	2	—	—	—	—	—	9	1,057	16.88	3
—	339	552	211	116	25	8	1	—	—	—	—	8	1,260	20.13	4
1	252	404	226	121	53	23	5	3	—	—	—	5	1,093	17.46	5
—	129	314	194	108	49	32	7	5	1	—	—	4	844	13.48	6
—	66	138	99	61	45	23	11	3	1	—	—	9	456	7.23	7
—	41	71	50	43	16	11	10	1	—	—	—	2	245	3.91	8
—	11	25	14	21	17	7	3	2	1	—	—	1	102	1.63	9
—	5	12	9	6	5	4	5	—	1	—	—	2	49	0.78	10
—	1	4	7	8	3	7	2	—	—	—	—	—	44	0.70	11 et au-dessus
2	1,768	2,375	1,086	560	228	117	45	18	4	2	7	49	6,261	100.00	Total des logemen.
0.03	28.24	37.93	17.35	8.95	3.64	1.87	0.72	0.29	0.06	0.03	0.11	0.78	.	.	%
1	1,965	4,007	3,303	2,254	11,44	702	315	144	36	20	131	51	14,973	.	Total des pièces
0.00	13.13	32.77	22.06	15.06	7.64	4.69	2.10	0.96	0.24	0.13	0.88	0.34	.	100.00	%
1	1,768	3,093	1,949	1,310	707	412	191	74	20	11	90	51	9,677	.	Dont:
0.01	18.27	31.96	20.14	13.54	7.31	4.26	1.97	0.76	0.21	0.11	0.93	0.53	.	100.00	Chambres à coucher
7	6,330	10,148	5,244	3,033	1,334	776	330	162	32	25	366	230	28,067	.	%
0.02	22.55	36.16	18.68	10.81	4.93	2.76	1.18	0.58	0.11	0.09	1.31	0.82	.	100.00	Total des personnes

Logements des locataires.

353	1,079	64	9	2	—	—	—	—	—	—	—	79	1,584	16.70	1 membre
29	1,087	410	58	18	5	—	—	—	—	—	—	15	1,623	17.09	2 membres
21	1,002	565	181	34	12	4	—	1	—	—	—	18	1,838	19.35	3
24	707	574	200	77	22	6	3	—	—	—	—	11	1,624	17.11	4
12	451	445	224	98	33	14	5	—	—	—	—	7	1,289	13.58	5
10	247	257	134	90	43	9	3	2	—	—	—	4	799	8.42	6
4	100	142	73	53	22	3	3	—	—	—	—	3	403	4.24	7
—	36	54	43	27	14	6	2	—	—	—	—	1	183	1.93	8
1	11	30	10	12	7	2	—	—	—	—	—	2	75	0.79	9
—	5	9	5	7	1	5	—	—	—	—	—	—	33	0.35	10
—	9	11	6	2	5	1	1	1	—	—	—	1	41	0.43	11 et au-dessus
454	4,734	2,561	943	420	164	50	17	5	—	2	2	141	9,494	—	Total des logemen.
4.78	49.86	23.98	9.93	4.42	1.73	0.53	0.18	0.05	—	0.02	0.03	1.49	.	100.00	%
205	5,432	5,366	2,800	1,691	820	300	119	40	—	20	42	134	17,059	.	Total des pièces
1.20	31.84	31.45	16.94	9.91	4.81	1.76	0.70	0.23	—	0.12	0.25	0.79	.	100.00	%
184	4,734	3,278	1,717	1,013	468	170	59	13	—	13	28	134	11,811	.	Dont:
1.56	40.08	27.57	14.54	8.58	3.96	1.44	0.50	0.11	—	0.11	0.24	1.13	.	100.00	Chambres à coucher
727	14,590	10,727	4,680	2,268	1,027	309	120	29	—	87	139	328	25,031	.	%
2.08	41.65	30.62	13.36	6.47	2.93	0.88	0.34	0.08	—	0.25	0.40	0.94	.	100.00	Total des personnes

Logements des propriétaires et des locataires.

353	1,283	124	17	4	—	—	—	—	—	—	—	83	1,894	11.83	1 membre
30	1,461	744	151	40	8	—	—	1	—	—	—	20	2,456	15.79	2 membres
21	1,348	1,026	356	86	24	6	—	1	—	—	—	27	2,895	18.38	3
24	1,046	1,126	411	193	47	14	4	—	—	—	—	19	2,884	18.30	4
13	703	849	450	219	86	37	10	3	—	—	—	12	2,332	15.12	5
10	376	571	328	198	92	41	10	7	1	—	—	8	1,643	10.43	6
4	166	280	172	114	67	26	14	3	1	—	—	12	859	5.45	7
—	77	125	93	70	30	17	12	1	—	—	—	3	428	2.72	8
1	22	55	24	33	24	9	3	2	1	—	—	3	177	1.12	9
—	10	21	14	13	6	9	5	—	1	—	—	2	82	0.52	10
—	10	15	13	10	8	8	3	5	—	4	8	1	85	0.54	11 et au-dessus
456	6,502	4,936	2,029	980	392	167	62	23	4	4	10	190	15,755	.	Total des logemen.
2.89	41.27	31.33	12.88	6.23	2.49	1.06	0.40	0.14	0.02	0.02	0.06	1.21	.	100.00	%
206	7,397	10,273	6,193	3,945	1,964	1,002	424	184	36	40	173	185	32,032	.	Total des pièces
0.64	23.09	32.07	19.33	12.32	6.13	3.13	1.36	0.58	0.11	0.12	0.54	0.58	.	100.00	%
185	6,502	6,371	3,666	2,323	1,175	582	250	87	20	24	118	185	21,488	.	Dont:
0.86	30.26	29.65	17.06	10.81	5.47	2.71	1.16	0.41	0.09	0.11	0.55	0.86	.	100.00	Chambres à coucher
754	20,920	20,875	9,924	5,301	2,411	1,085	450	191	32	112	505	538	63,098	.	%
1.16	33.16	33.08	15.73	8.40	3.82	1.72	0.71	0.30	0.05	0.18	0.80	0.89	.	100.00	Total des personnes

III. НАСЕЛЕНИЕ — POPULATION

Жилища споредъ броя на помѣщенята и численостъта на домакинствата
 Logements d'après le nombre des pièces et celui des membres des ménages

(Продължение).

Домакинства споредъ броя на членоветъ имъ	В А Р П И А — У А Р Н А											Всичко Total		
	Жилища въ жилищни сгради — Logements dans bâtiments d'habitation													
	Жилища състоящи се отъ — Logements comprenant													
	частъ отъ помѣщението — une partie de pièce	1	2	3	4	5	6	7	8	9	10	11 и повече помѣщения — 11 et au-dessus	Жилища въ нежилищни помѣщения — Logements habités non destinés à l'habitation	брой — nombre

Ж и л и щ а н а с о б с т в е н и ц и —

1 членни	3	212	63	12	3	1	3	—	—	—	—	—	—	2	299	5.09
2 "	1	358	365	114	25	4	—	—	—	—	—	—	—	3	870	14.80
3 "	1	289	473	219	55	24	13	—	—	—	—	—	—	—	1,074	18.27
4 "	—	214	503	237	125	44	12	1	3	2	—	—	—	2	1,196	20.35
5 "	—	146	332	263	153	66	32	7	2	—	1	—	—	—	1,052	17.93
6 "	—	78	238	182	120	50	32	12	3	3	—	—	—	—	718	12.22
7 "	1	28	116	98	79	40	20	10	1	2	—	—	—	—	397	6.75
8 "	—	10	48	40	34	11	10	2	2	—	—	—	—	—	157	2.67
9 "	—	1	16	13	15	7	7	7	—	—	—	—	—	—	69	1.17
10 "	—	1	5	4	4	6	3	4	—	1	—	—	—	—	28	0.47
11 и повече членни	—	—	3	5	2	3	1	—	1	—	2	—	—	—	17	0.28
Всичко жилища	6	1,337	2,215	1,237	615	256	133	43	12	11	5	—	—	7	5,877	.
%	0.10	22.75	37.69	21.04	10.46	4.35	2.26	0.75	0.22	0.18	0.08	—	—	0.12	.	100.00
Всичко помѣщен.	3	1,481	4,545	3,748	2,473	1,234	798	301	96	99	50	—	—	7	14,885	.
%	0.02	9.95	30.53	25.18	16.61	8.63	5.36	2.02	0.64	0.67	0.34	—	—	0.05	.	100.00
Отъ тѣхъ:																
Помѣщ. за спане	2	1,358	3,050	2,379	1,532	759	439	175	46	53	26	—	—	7	9,806	.
%	0.02	13.65	31.10	24.26	15.62	7.74	4.48	1.78	0.47	0.54	0.27	—	—	0.07	.	100.00
Всичко лица	15	4,144	8,998	5,671	3,243	1,413	767	300	89	77	43	—	—	16	24,776	.
%	0.03	16.73	36.32	22.89	13.09	5.70	3.10	1.21	0.36	0.31	0.17	—	—	0.06	.	100.00

Ж и л и щ а н а н а е м а т е л и —

1 членни	301	1,134	57	10	—	—	1	—	—	—	—	—	—	53	1,557	20.97
2 "	8	1,048	402	97	16	—	—	—	—	—	—	—	—	21	1,593	21.45
3 "	2	670	474	171	41	14	4	3	—	—	—	—	—	5	1,384	18.64
4 "	1	400	443	203	84	19	8	2	1	—	—	—	—	3	1,164	15.68
5 "	—	187	329	178	111	42	19	2	1	—	—	1	—	1	871	11.73
6 "	—	103	159	97	76	26	7	5	1	—	—	—	—	1	475	6.40
7 "	—	23	59	49	36	15	8	1	—	—	—	1	—	1	197	2.65
8 "	—	16	28	24	15	8	4	2	—	—	—	—	—	—	97	1.31
9 "	—	5	4	7	4	10	5	1	—	—	—	—	—	—	36	0.48
10 "	—	1	7	2	2	3	2	—	—	—	—	—	—	—	17	0.23
11 и повече членни	—	2	6	5	3	4	5	—	2	2	—	5	—	—	34	0.46
Всичко жилища	312	3,592	1,964	843	389	141	64	16	5	2	1	6	—	86	7,425	.
%	4.20	43.38	26.51	11.35	5.24	1.90	0.86	0.21	0.07	0.03	0.01	0.08	—	1.16	.	100.00
Всичко помѣщен.	140	3,940	4,070	2,562	1,562	706	334	112	40	18	10	76	—	85	13,705	.
%	1.02	23.75	29.70	18.69	11.40	5.15	2.80	0.82	0.29	0.13	0.07	0.56	—	0.62	.	100.00
Отъ тѣхъ:																
Помѣщ. за спане	130	3,592	2,569	1,557	904	413	200	53	18	17	6	58	—	85	9,602	.
%	1.35	37.41	26.76	18.22	9.41	4.30	2.08	0.55	0.19	0.18	0.06	0.60	—	0.89	.	100.00
Всичко лица	327	8,785	7,727	3,847	2,008	888	630	89	59	137	7	482	—	147	25,133	.
%	1.30	34.96	30.74	15.31	7.99	3.53	2.51	0.35	0.23	0.55	0.03	1.92	—	0.58	.	100.00

Ж и л и щ а н а с о б с т в е н и ц и и н а е м а т е л и —

1 членни	304	1,346	120	22	4	1	4	—	—	—	—	—	—	55	1,856	13.95
2 "	9	1,406	767	211	41	4	1	—	—	—	—	—	—	24	2,463	18.52
3 "	3	959	947	390	96	38	17	3	—	—	—	—	—	5	2,458	18.48
4 "	1	614	949	490	209	63	20	3	4	2	—	—	—	5	2,360	17.74
5 "	—	333	711	441	234	108	51	9	3	—	1	—	—	1	1,923	14.46
6 "	—	181	397	279	193	76	39	17	4	3	—	1	—	1	1,193	8.97
7 "	1	54	175	147	115	55	28	11	1	2	3	—	—	2	594	4.46
8 "	—	26	76	64	49	19	14	4	2	—	—	—	—	—	254	1.91
9 "	—	6	20	20	19	17	12	8	—	3	—	—	—	—	105	0.79
10 "	—	2	12	6	6	9	5	4	—	1	—	—	—	—	45	0.34
11 и повече членни	—	2	9	10	5	7	6	—	3	2	2	5	—	—	51	0.38
Всичко жилища	318	4,929	4,183	2,050	1,004	397	197	59	17	13	6	6	—	93	13,302	.
%	2.39	37.05	31.45	15.64	7.55	2.98	1.48	0.44	0.13	0.10	0.04	0.05	—	0.70	.	100.00
Всичко помѣщен.	143	5,421	8,615	6,310	4,035	1,990	1,182	413	136	117	60	76	—	92	23,530	.
%	0.50	18.96	30.13	22.07	14.11	6.96	4.14	1.44	0.48	0.41	0.21	0.27	—	0.32	.	100.00
Отъ тѣхъ:																
Помѣщ. за спане	132	4,930	5,619	3,936	2,436	1,172	639	228	64	70	32	58	—	92	19,408	.
%	0.68	23.40	28.95	20.23	12.55	6.04	3.29	1.18	0.33	0.36	0.16	0.30	—	0.48	.	100.00
Всичко лица	342	12,929	16,725	9,518	5,251	2,301	1,397	389	148	214	50	482	—	163	49,909	.
%	0.68	23.90	33.51	19.07	10.52	4.61	2.80	0.78	0.30	0.43	0.10	0.97	—	0.33	.	100.00

въ градоветъ София, Пловдивъ, Варна и Русе на 31. XII. 1920 год.
dans les villes de Sofia, Plovdiv, Varna et Roussé, au 31. XII. 1920.

(Suite),

R U S E — R O U S S É													Венчко Total		Менѣжы d'après le nombre de leurs membres
Жилища въ живущи сгради — Logements dans bâtiments d'habitation													брой — nombre	‰	
Жилища състоящи се отъ — Logements comprenant															
часть отъ помещене — une partie de pièce	1 помещене 1 pièce	2 помещеня 2 pièces	3 помещеня 3 pièces	4 помещеня 4 pièces	5 помещеня 5 pièces	6 помещеня 6 pièces	7 помещеня 7 pièces	8 помещеня 8 pièces	9 помещеня 9 pièces	10 помещеня 10 pièces	11 помещеня и повече 11 et au-dessus	жилища въ нежизинни помещеня — Logements habités, non destinés à l'habitation			

Logements des propriétaires.

1	112	84	25	5	1	1	—	—	—	—	—	4	233	5.01	1 membre
—	133	305	151	43	7	1	—	—	—	—	—	—	640	13.76	2 membres
—	83	333	245	121	36	7	5	—	—	—	—	—	832	17.90	3 " "
—	62	345	276	163	62	19	7	2	—	—	—	—	938	20.18	4 " "
—	40	231	216	169	72	40	10	1	—	2	—	—	781	16.80	5 " "
—	24	135	167	132	89	34	16	2	—	1	—	—	601	12.93	6 " "
—	9	61	77	82	55	26	12	8	—	—	—	—	330	7.10	7 " "
—	7	21	26	30	28	19	10	9	—	2	—	—	152	3.27	8 " "
—	4	16	14	15	9	17	4	2	—	—	—	—	81	1.74	9 " "
—	—	—	4	6	4	8	2	2	—	—	—	—	34	0.73	10 " "
—	—	1	3	4	9	2	2	—	—	—	—	—	27	0.58	11 et au-dessus
1	474	1,538	1,204	770	372	174	68	26	5	5	4	—	4,649	.	Total des logemen.
0.02	10.20	33.08	25.90	16.56	8.00	3.74	1.46	0.56	0.11	0.11	0.09	0.17	.	100.00	‰
1	528	3,135	3,628	3,056	1,860	1,044	476	205	45	50	55	8	14,124	.	Total des pièces
0.01	3.74	22.19	25.68	21.85	13.17	7.39	3.37	1.49	0.32	0.35	0.39	0.05	.	100.00	‰
1	474	2,162	2,239	1,792	1,085	595	256	112	21	20	38	8	8,803	.	Dont:
0.01	5.38	24.56	25.43	20.36	12.33	6.76	2.91	1.27	0.24	0.23	0.43	0.09	100.00	.	Chambres à coucher
1	1,375	5,840	5,225	3,806	2,096	1,096	431	191	42	42	77	16	20,238	.	Total des personnes
0.00	6.79	28.86	25.82	18.81	10.36	5.41	2.13	0.94	0.21	0.21	0.38	0.08	100.00	.	‰

Logements des locataires.

270	690	83	13	3	—	—	—	—	—	—	—	57	1,116	18.98	1 membre
2	409	431	154	18	9	1	—	—	—	—	—	16	1,040	17.69	2 membres
3	301	479	245	72	20	5	—	—	—	—	—	3	1,128	19.19	3 " "
—	174	452	258	114	30	8	1	1	—	—	—	6	1,044	17.76	4 " "
—	78	263	210	125	45	12	5	1	—	—	—	1	740	12.59	5 " "
—	33	122	108	95	42	14	2	—	—	—	—	1	417	7.09	6 " "
1	15	51	58	49	22	10	4	1	—	—	—	1	212	3.61	7 " "
—	5	19	24	17	15	4	2	—	—	—	—	—	87	1.48	8 " "
—	—	7	11	6	6	3	1	—	—	—	—	—	35	0.59	9 " "
—	1	2	3	3	2	2	2	—	—	—	—	—	16	0.27	10 " "
—	2	5	12	7	7	2	2	3	1	1	3	—	44	0.75	11 et au-dessus
276	1,708	1,914	1,093	509	198	61	19	6	1	2	4	85	5,879	.	Total des logemen.
4.73	29.05	32.55	18.64	8.66	3.36	1.03	0.32	0.10	0.02	0.03	0.07	1.44	.	100.00	‰
108	1,841	3,878	3,301	2,037	990	366	133	48	9	20	46	81	12,858	.	Total des pièces
0.84	14.32	30.16	25.67	15.84	7.70	2.85	1.03	0.37	0.07	0.16	0.36	0.63	.	100.00	‰
102	1,708	2,506	1,940	1,194	567	195	76	33	6	12	32	81	8,452	.	Dont:
1.21	20.21	29.65	22.95	14.12	6.71	2.31	0.90	0.39	0.07	0.14	0.38	0.96	100.00	.	Chambres à coucher
290	3,904	6,991	4,923	2,655	1,287	372	156	234	10	42	93	140	21,097	.	Total des personnes
1.37	18.51	33.14	23.34	12.58	6.10	1.76	0.74	1.11	0.05	0.20	0.44	0.66	100.00	.	‰

Logements des propriétaires et des locataires.

271	802	167	38	8	1	1	—	—	—	—	—	61	1,349	12.81	1 membre
2	542	736	305	61	16	2	—	—	—	—	—	16	1,680	15.95	2 membres
3	384	812	490	193	56	12	5	—	—	—	—	5	1,940	18.62	3 " "
—	236	797	534	277	92	27	8	3	—	—	—	8	1,982	18.83	4 " "
—	118	494	426	294	117	52	15	2	—	—	—	1	1,521	14.45	5 " "
—	57	257	275	227	131	48	18	2	1	1	—	1	1,018	9.67	6 " "
1	24	112	135	131	77	36	16	9	—	—	—	1	542	5.15	7 " "
—	12	40	50	47	43	23	12	9	2	—	—	—	239	2.27	8 " "
—	4	23	25	21	15	20	5	2	—	—	—	—	113	1.10	9 " "
—	1	8	7	9	6	10	4	2	—	—	—	—	50	0.47	10 " "
—	2	6	15	11	16	4	4	3	—	—	—	—	71	0.57	11 et au-dessus
277	2,182	3,452	2,300	1,279	570	235	87	32	6	7	8	93	10,528	.	Total des logemen.
2.33	20.72	32.79	21.85	12.15	5.41	2.23	0.83	0.30	0.06	0.07	0.08	0.88	.	100.00	‰
109	2,369	7,013	6,929	5,123	2,830	1,410	603	253	54	70	101	89	26,982	.	Total des pièces
0.40	8.78	25.99	25.63	18.99	10.56	5.23	2.26	0.95	0.20	0.23	0.37	0.33	.	100.00	‰
103	2,182	4,668	4,179	2,986	1,652	790	332	145	27	32	70	89	17,255	.	Dont:
0.30	12.64	27.05	24.22	17.31	9.57	4.58	1.92	0.81	0.16	0.18	0.41	0.52	100.00	.	Chambres à coucher
291	5,279	12,831	10,148	6,431	3,283	1,468	587	425	52	84	170	158	41,337	.	Total des personnes
0.70	12.77	31.04	24.55	15.63	8.19	3.55	1.42	1.03	0.13	0.20	0.41	0.38	100.00	.	‰

Жилищни помещения по предназначение въ градоветъ

Logements par destination dans les villes

(Продължение).

Жилища споредъ броя на помъщенията	В А Р Н А — У А Р Н А													Жилища въ жилищни сгради — Logements dans batiments d'habitation			Жилища въ нежилни помещения Logements habités non destinés à l'habitation								
	Брой на — Nombre des				Брой на помъщенията, които служатъ за спане Nombre des piéces servant à coucher						Брой на помъщ., които служатъ за друга целъ — Nombre des piéces servant à d'autres buts														
	Домакинствата — ménages	лицата — personnes	всички помъщения toutes les piéces	помъщенията за спане chambres à coucher	само за спане seulement à coucher	кухня всичко — faire la cuisine et à tout autre but	кухня — faire la cuisine	транспозарии — manger	кулеръ — garde-robe	кабинети или писалнице cabinet de travail	работилница или декаръ atelier, magasin	друга целъ — autre but	гостни (салони) — salons	кабинети — cabinets	транспозарии — sales à manger	кухни — cuisines	галерии — garde-robes	други — autres	всичко — total	Домакинствата ménages	лицата — personnes	помъщенията piéces			
Ж и л и щ а н а с о б с т в е н и ц и —																									
Частъ отъ помъщен.	6	15	9	2	2	—	—	—	—	—	—	—	—	—	—	—	—	—	1	—	—	1	—	—	—
1 помъщениe . . .	1,337	4,144	1,481	1,338	372	949	2	15	—	—	—	—	—	—	—	—	—	—	143	—	—	143	—	—	—
2 помъщения . . .	2,215	8,998	4,545	3,050	2,331	—	654	53	8	—	4	—	118	1	83	1107	124	2	1,495	—	—	—	—	—	—
3 . . .	1,237	5,671	3,748	2,379	2,075	—	235	60	1	2	3	3	202	2	149	895	120	1	1,369	—	—	—	—	—	—
4 . . .	615	3,243	2,473	1,532	1,375	—	93	56	4	2	2	—	183	8	153	434	111	2	941	—	—	—	—	—	—
5 . . .	256	1,413	1,284	759	687	—	33	33	1	—	—	—	101	10	119	216	77	2	525	—	—	—	—	—	—
6 . . .	133	767	798	493	398	—	21	19	—	—	—	—	84	31	81	113	48	2	359	—	—	—	—	—	—
7 . . .	43	300	301	175	157	—	11	5	1	1	—	—	36	11	29	31	19	—	128	—	—	—	—	—	—
8 . . .	12	89	96	46	42	—	2	1	—	1	—	—	11	8	12	10	8	1	50	—	—	—	—	—	—
9 . . .	11	77	99	53	48	—	2	3	—	—	—	—	12	3	9	10	10	2	46	—	—	—	—	—	—
10 . . .	5	43	50	26	22	—	2	—	—	2	—	—	5	—	7	4	7	1	24	—	—	—	—	—	—
11 и повече помъщ.	—	—	—	—	—	—	—	—	—	—	—	—	—	—	—	—	—	—	—	—	—	—	—	—	—
Всичко . . .	5,870	24,760	14,878	9,799	7,509	949	1055	250	15	8	9	4	752	74	642	3074	524	13	5,079	7	16	7	—	—	—
Ж и л и щ а н а н а е м а т е л и —																									
Частъ отъ помъщен.	312	327	140	180	130	—	—	—	—	—	—	—	—	—	—	10	—	—	10	2	2	1	—	—	—
1 помъщениe . . .	3,592	8,735	3,940	3,592	1,631	1929	1	31	—	—	—	—	—	—	—	348	—	—	348	84	145	84	—	—	—
2 помъщения . . .	1,968	7,727	4,070	2,569	2,026	—	479	49	9	1	4	1	100	5	105	1139	102	—	1,501	—	—	—	—	—	—
3 . . .	843	3,847	2,562	1,557	1,354	—	136	60	5	—	2	—	118	11	136	649	90	1	1,005	—	—	—	—	—	—
4 . . .	339	2,008	1,562	904	806	—	49	42	3	1	3	—	119	15	123	325	70	1	633	—	—	—	—	—	—
5 . . .	141	888	706	413	371	—	20	18	2	1	—	1	63	8	63	114	45	—	293	—	—	—	—	—	—
6 . . .	64	630	334	200	187	—	6	7	—	—	—	—	45	8	41	58	31	1	184	—	—	—	—	—	—
7 . . .	16	89	112	53	51	—	1	1	—	—	—	—	15	2	13	16	13	—	59	—	—	—	—	—	—
8 . . .	5	59	40	18	17	—	—	1	—	—	—	—	7	2	4	5	4	—	22	—	—	—	—	—	—
9 . . .	2	137	13	17	17	—	—	—	—	—	—	—	—	—	—	1	—	—	1	—	—	—	—	—	—
10 . . .	1	7	10	6	6	—	—	—	—	—	—	—	—	—	1	1	2	—	4	—	—	—	—	—	—
11 и повече помъщ.	6	482	76	58	58	—	—	—	—	—	—	—	5	3	6	4	—	—	18	—	—	—	—	—	—
Всичко . . .	7,339	24,956	13,620	9,517	6,654	1929	692	209	19	3	9	2	472	54	497	2720	357	3	4,103	86	147	85	—	—	—
Ж и л и щ а н а с о б с т в е н и ц и и н а е м а т е л и —																									
Частъ отъ помъщен.	318	342	143	132	132	—	—	—	—	—	—	—	—	—	—	11	—	—	11	2	2	1	—	—	—
1 помъщениe . . .	4,929	12,929	5,421	4,930	2,003	2378	3	46	—	—	—	—	—	—	—	491	—	—	491	91	161	91	—	—	—
2 помъщения . . .	4,183	16,725	8,615	5,619	4,357	—	1133	102	17	1	8	1	218	6	183	2356	226	2	2,996	—	—	—	—	—	—
3 . . .	2,080	9,518	6,310	3,936	3,429	—	371	120	6	2	5	3	320	13	235	1544	210	2	2,374	—	—	—	—	—	—
4 . . .	1,004	5,251	4,035	2,436	2,181	—	142	98	7	3	5	—	302	23	281	809	181	3	1,599	—	—	—	—	—	—
5 . . .	397	2,301	1,990	1,172	1,058	—	53	56	3	1	—	1	164	18	182	330	122	2	818	—	—	—	—	—	—
6 . . .	197	1,397	1,182	639	585	—	27	26	—	—	—	—	1	129	39	122	171	79	3	543	—	—	—	—	—
7 . . .	59	339	413	223	208	—	12	6	1	1	—	—	51	13	42	47	32	—	185	—	—	—	—	—	—
8 . . .	17	143	136	64	59	—	2	2	—	1	—	—	18	10	16	15	12	1	72	—	—	—	—	—	—
9 . . .	13	214	117	70	65	—	2	3	—	—	—	—	12	3	9	11	10	2	47	—	—	—	—	—	—
10 . . .	6	50	60	32	28	—	2	—	—	2	—	—	5	—	8	5	9	1	23	—	—	—	—	—	—
11 и повече помъщ.	6	482	76	58	58	—	—	—	—	—	—	—	5	3	6	4	—	—	18	—	—	—	—	—	—
Всичко . . .	13,209	49,746	28,493	19,316	14,163	2378	1747	459	34	11	18	6	1,224	123	1,139	5,794	881	16	9,182	93	163	92	—	—	—

София, Пловдивъ, Варна и Русе на 31. XII. 1920 год.
de Sofia, Plovdiv, Varna et Roussé, au 31. XII. 1920.

(Suite).

P U C E — R O U S S É																			
Жилища въ жилищни сгради — Logements dans bâtiments d'habitation														Жилища въ нежилищни помещения Logements habités non destinés à l'habitation			Logements d'après le nombre des pièces		
Брой на — Nombre des		Брой на помещеньята, които служатъ за спане Nombre des pièces servant à coucher								Брой на помѣщ., които служатъ за друга цель — Nombre des pièces servant à d'autres buts									
Домашността — ménages	лицата — personnes	всички помещения toutes les pièces	помещеньята за спане chambres à coucher	само за спане seulement à coucher	за спане и за — à coucher et à				гостни (салони) — salons	кабинети — cabinets	трапезарни — sales à manger	кухни — cuisines	кладера — garde-robes	други — autres	всичко — total	домашността ménages		лицата — personnes	помещеньята pièces
					кухня и кухня — faire la cuisine et à tout autre but	кухня — faire la cuisine	трапезарна — manger	кладеръ — garde-robe											

Logements des propriétaires.

1	1	1	1	1	-	-	-	-	-	-	-	-	-	-	-	-	-	-	-	Une partie de pièce		
474	1,375	523	474	292	182	-	-	-	-	-	-	54	-	-	54	8	18	8	-	1 pièce		
1,538	5,840	3,135	2,162	1,535	-	607	16	1	-	3	-	113	3	43	776	38	-	973	-	2 pièces		
1,204	5,225	3,623	2,239	1,949	-	240	40	2	1	6	1	311	3	110	876	87	2	1339	-	3 "		
770	3,806	3,086	1,792	1,629	-	110	48	3	1	1	-	308	7	188	630	158	3	1294	-	4 "		
372	2,096	1,860	1,085	967	-	72	33	3	4	-	1	214	13	165	294	89	-	775	-	5 "		
174	1,096	1,044	595	523	-	42	20	4	2	3	1	137	14	101	135	61	1	449	-	6 "		
68	431	476	256	227	-	14	12	2	-	-	-	69	15	44	57	33	2	220	-	7 "		
26	191	208	112	105	-	6	-	-	-	-	-	1	26	8	24	20	18	-	96	-	8 "	
5	42	45	21	21	-	-	-	-	-	-	-	5	3	6	7	3	-	24	-	9 "		
5	42	50	20	19	-	-	-	-	-	-	-	1	8	4	6	6	4	2	30	-	10 "	
4	77	55	33	38	-	-	-	-	-	-	-	5	1	3	5	3	-	17	-	11 et au-dessus		
4,641	26,222	14,116	8,795	7,396	182	1091	174	15	8	13	6	1196	71	690	2360	494	10	5321	8	18	8	Total

Logements des locataires.

276	290	108	102	102	-	-	-	-	-	-	-	-	-	6	-	-	6	7	7	3	Une partie de pièce	
1,703	3,904	1,841	1,708	1,002	697	-	9	-	-	-	-	-	-	133	-	-	133	78	133	78	1 pièce	
1,914	6,991	3,878	2,506	1,903	-	545	51	3	-	4	-	86	5	88	1045	143	5	1372	-	-	2 pièces	
1,098	4,923	3,301	1,940	1,675	-	181	74	5	2	3	-	223	4	177	832	124	1	1361	-	-	3 "	
509	2,655	2,037	1,194	1,016	-	111	62	3	2	-	-	139	20	164	379	91	-	843	-	-	4 "	
198	1,287	990	567	475	-	57	28	3	4	-	-	101	19	93	145	59	1	423	-	-	5 "	
61	372	366	195	166	-	13	15	1	-	-	-	40	9	33	53	34	2	171	-	-	6 "	
19	156	133	76	59	-	9	5	-	2	-	1	16	9	13	6	13	-	57	-	-	7 "	
6	234	48	33	32	-	1	-	-	-	-	-	4	1	3	3	3	1	15	-	-	8 "	
1	10	9	6	5	-	1	-	-	-	-	-	2	-	-	1	-	-	3	-	-	9 "	
2	42	20	12	11	-	1	-	-	-	-	-	2	1	2	1	2	-	8	-	-	10 "	
4	93	46	32	32	-	-	-	-	-	-	-	4	1	3	4	2	-	14	-	-	11 et au-dessus	
5,794	20,957	12,777	8,371	6,478	697	919	244	15	10	7	1	667	69	581	2608	471	10	4406	85	140	81	Total

Logements des propriétaires et des locataires.

277	291	109	103	103	-	-	-	-	-	-	-	-	-	6	-	-	6	7	7	3	Une partie de pièce	
2,182	5,279	2,369	2,182	1,294	879	-	9	-	-	-	-	-	-	187	-	-	187	86	151	86	1 pièce	
3,452	12,831	7,019	4,668	3,438	-	1152	67	4	-	7	-	199	8	131	1821	181	5	2345	-	-	2 pièces	
2,300	10,148	6,929	4,179	3,624	-	421	114	7	3	9	1	534	7	237	1708	211	3	2750	-	-	3 "	
1,279	6,461	5,123	2,936	2,645	-	221	110	6	3	1	-	497	27	352	1009	249	3	2137	-	-	4 "	
570	3,333	2,850	1,652	1,442	-	129	66	6	8	-	1	315	32	263	439	143	1	1198	-	-	5 "	
235	1,468	1,410	790	639	-	55	35	5	2	3	1	177	23	134	188	95	3	620	-	-	6 "	
87	587	609	332	236	-	23	17	2	2	-	2	85	24	57	63	46	2	277	-	-	7 "	
32	425	256	145	137	-	7	-	-	-	-	1	30	9	27	23	21	1	111	-	-	8 "	
6	52	54	27	26	-	1	-	-	-	-	-	7	3	6	8	3	-	27	-	-	9 "	
7	84	70	32	30	-	1	-	-	-	-	1	10	5	8	7	6	2	38	-	-	10 "	
8	170	101	70	70	-	-	-	-	-	-	-	9	2	6	9	5	-	31	-	-	11 et au-dessus	
10,435	41,179	26,893	17,166	13,784	879	2010	418	30	18	20	7	1863	140	1271	5468	965	20	9727	93	158	89	Total

11. Брой на сградитѣ въ Царството на 31 декемврий 1900, 1910 и 1920 год.*)

11. Nombre des bâtimens dans le Royaume au 31 décembre 1900, 1910 et 1920.

С г р а д и	Въ градоветѣ Dans les villes						Въ селата Dans les villages						Изобщо въ Царството En général dans le Royaume						B â t i m e n t s
	Брой на сградитѣ Nombre des bâtimens			Сгради на 1000 жители Batimens p. 1000 habitans			Брой на сградитѣ Nombre des bâtimens			Сгради на 1000 жители Batimens p. 1000 habitans			Брой на сградитѣ Nombre des bâtimens			Сгради на 1000 жители Batimens p. 1000 habitans			
	1900	1910	1920	1900	1910	1920	1900	1910	1920	1900	1910	1920	1900	1910	1920	1900	1910	1920	
а) Служащи само за живѣне:																			а) Servant seulement à l'habitation:
Обикновени къщи	121,771	117,656	147,701	163'3	141'8	152'0	355,197	356,327	466,110	118'4	101'5	119'8	476,968	473,983	613,811	127'4	109'2	126'2	Maisons ordinaires
Хотели и ханщица	762	896	1,050	1'0	1'1	1'1	477	338	802	0'2	0'1	0'2	1,239	1,234	1,852	0'3	0'3	0'4	Hôtels et auberges
Други	510	733	666	0'7	0'9	0'7	110	430	240	0'0	0'1	0'1	620	1,163	906	0'2	0'3	0'2	Autres
Всичко	123,043	119,285	149,417	165'0	143'8	153'8	355,784	357,095	467,152	118'6	101'7	120'1	478,827	476,380	616,569	127'9	109'8	126'8	Total
б) Служащи за живѣне и за:																			б) Servant à l'habitation et pour:
Държ. и общ. учреждения	715	1,383	2,071	1'0	1'7	2'0	1,545	2,284	3,258	0'5	0'7	0'8	2,260	3,667	5,329	0'6	0'8	1'1	Etabliss. d'Etat et publics
Училища	701	837	918	0'9	1'0	0'9	3,586	4,336	5,805	1'2	1'2	1'5	4,237	5,173	6,723	1'2	1'2	1'4	Ecoles
Църкви и манастири	452	458	454	0'6	0'6	0'5	2,226	2,445	2,707	0'7	0'7	0'7	2,678	2,903	3,161	0'7	0'7	0'7	Eglises et monastères
Джамии и хаври	299	278	245	0'4	0'3	0'3	1,131	1,036	1,294	0'4	0'3	0'3	1,480	1,314	1,539	0'4	0'3	0'3	Mosquées et synagogues
Работилници	846	2,332	2,888	1'1	2'8	3'0	1,294	4,332	4,012	0'4	1'2	1'0	2,140	6,714	6,900	0'6	1'5	1'4	Ateliers
Дюгени и връчми	9,562	11,717	9,639	12'8	14'1	10'0	10,413	17,157	12,956	3'5	4'9	3'4	19,975	23,874	22,645	5'3	6'7	4'6	Magasins et cabarets
Фурни	880	1,212	764	1'2	1'5	0'8	711	586	619	0'2	0'2	0'2	1,591	1,798	1,383	0'4	0'4	0'3	Boulangeries
Воденици	308	385	259	0'4	0'5	0'3	2,025	2,697	1,649	0'7	0'8	0'4	2,333	3,082	1,908	0'6	0'7	0'4	Moulins
Други цели	11,755	21,788	11,849	15'8	26'2	12'2	145,390	206,649	181,986	48'5	58'9	46'8	157,145	228,437	193,835	42'0	52'7	39'9	Autres buts
Всичко	25,518	40,390	29,137	31'2	48'7	30'0	168,371	241,572	214,286	56'1	68'9	55'1	193,989	281,962	243,423	51'8	65'0	50'1	Total
Всичко сгради за живѣне	148,561	159,675	178,554	199'2	192'5	183'8	524,155	598,667	681,438	174'7	170'6	175'2	672,716	758,342	859,992	179'7	174'8	176'9	Total des bâtim. d'habitation
в) Служащи само за:																			в) Servant seulement pour:
Работилници	2,229	2,729	5,810	3'0	3'3	6'0	2,668	3,932	5,639	0'9	1'1	1'4	4,897	6,661	11,449	1'3	1'5	2'3	Ateliers
Дюгени и връчми	13,056	12,509	10,506	24'2	15'1	10'8	8,866	8,678	8,776	3'0	2'5	2'3	26,922	21,187	19,282	7'2	4'9	4'0	Magasins et cabarets
Фурни	807	581	719	1'1	0'7	0'7	4,196	315	919	1'4	0'1	0'2	5,003	896	1,638	1'3	0'2	0'3	Boulangeries
Складове за стока	1,159	1,466	2,459	1'6	1'8	2'5	241	278	711	0'1	0'1	0'2	1,400	1,744	3,170	0'4	0'4	0'7	Dépôts pour marchandises
Воденици	699	529	627	0'9	0'6	0'6	9,109	8,993	9,679	3'0	2'4	2'5	9,808	8,922	10,306	2'6	2'1	2'1	Moulins
Други цели	37,896	31,779	34,453	50'8	38'3	35'5	440,746	417,841	444,296	147'0	119'1	114'2	478,642	449,620	478,749	127'8	103'7	98'5	Autres buts
Всичко	60,816	49,593	54,574	81'6	59'8	56'1	465,826	439,437	470,020	155'4	125'3	120'8	526,672	489,030	524,594	140'6	112'8	107'9	Total
А всичко за Царството	209,407	209,263	233,128	280'8	252'3	239'9	989,981	1,038,104	1,151,458	330'1	295'9	296'0	1,199,388	1,247,372	1,384,586	320'3	287'6	284'8	Total général dans le Royaume

*) Данитѣ за 1920 сѣ предварителни — Les données pour l'année 1920 sont préliminaires.

Женитби, раждания, умирация и естествено нарастване на населението отъ 1888—1920 г.

Mariages, naissances, décès et accroissement naturel de la population depuis 1888—1920.

b) Относителни числа — Nombres relatifs.

Година Années	На хиляда жители Proportion pour mille habitants					На хиляда — Proportion pour mille						Мъртвородени на 1000 раждания Mort-nés pour 1000 naissances		
	Женитби — Mariages	Раждания Naissances		Умиряния Décès	Естествено нараст- ване — Accroisse- ment naturel	Живородени Nés vivants		Мъртвородени Mort-nés		Умиряния Décès		момчета garçons	момчета filles	изобщо en général
		живородени nés vivants	мъртвородени mort-nés			момчета garçons	момчета filles	момчета garçons	момчета filles	мъжки masculins	женски féminins			
1888	8.3	37.5	0.11	18.1	19.4	524	476	549	451	518	482	3.1	2.8	3.0
1889	7.9	36.5	0.11	18.4	18.1	523	477	552	448	523	477	3.2	2.8	3.0
1890	9.1	34.9	0.11	21.0	18.9	523	477	523	477	524	476	3.2	3.2	3.2
1891	9.1	38.9	0.11	26.6	12.3	522	478	519	481	522	478	2.9	2.9	2.9
1892	8.4	35.8	0.09	31.4	4.4	520	480	555	445	517	483	2.9	2.5	2.7
1893	6.6	34.9	0.18	27.6	7.3	518	482	583	417	522	478	5.9	4.5	5.2
1894	7.9	37.6	0.20	27.1	10.5	522	478	586	414	524	476	6.0	4.7	5.4
1895	9.1	40.2	0.22	26.2	14.0	520	480	596	404	519	481	6.3	4.6	5.5
1896	8.4	41.0	0.22	24.1	16.9	521	479	560	440	523	477	5.6	4.8	5.2
1897	8.2	42.2	0.24	25.4	16.8	520	480	572	428	516	484	6.3	5.1	5.7
1898	7.8	39.2	0.25	23.0	16.2	518	482	561	439	517	483	6.8	5.7	6.3
1899	8.8	40.5	0.23	24.7	15.8	519	481	609	391	515	485	6.6	4.6	5.6
1900	8.3	42.3	0.22	22.6	19.7	518	482	570	420	513	487	5.8	4.7	5.3
1901	8.7	37.5	0.22	23.1	14.4	517	483	588	412	516	484	6.9	5.2	6.0
1902	9.4	33.8	0.21	23.8	15.0	515	485	580	440	517	483	6.1	5.0	5.5
1903	9.4	41.0	0.23	22.7	18.3	517	483	578	422	519	481	6.2	4.8	5.5
1904	11.3	42.4	0.23	21.2	21.2	517	483	580	420	517	483	6.1	4.7	5.4
1905	10.8	43.5	0.26	21.8	21.7	518	482	585	415	514	486	6.6	5.0	5.8
1906	9.5	44.0	0.27	22.3	21.7	517	483	600	400	511	489	7.1	5.0	6.1
1907	9.9	43.6	0.26	22.3	21.8	516	484	569	431	514	486	6.7	5.4	6.0
1908	8.8	40.5	0.22	24.3	16.2	515	485	581	419	514	486	6.2	4.8	5.5
1909	9.2	40.6	0.36	26.6	14.0	515	485	568	434	508	492	9.8	8.0	8.9
1910	9.0	41.7	0.35	23.2	18.5	518	482	565	435	505	495	9.3	7.7	8.6
1911 {	9.4	40.2	0.31	21.5	18.7	518	482	583	417	511	489	8.7	6.7	7.7
a)	9.4	40.4	0.32	21.5	18.9	516	484	586	414	511	489	8.9	6.7	7.8
1912 {	5.6	41.7	0.31	20.6	21.1	517	483	577	423	544	456	8.3	6.5	7.4
a)	5.5	42.3	0.31	21.0	21.3	517	483	578	422	546	454	8.1	6.4	7.3
1913*)-b)	5.8	25.6	0.16	28.6	- 3.0	515	485	548	452	544	456	6.6	5.8	6.2
1914*)-b)	12.6	46.2	0.28	21.1	25.1	519	481	604	396	513	487	7.1	5.0	6.1
1915*)-b)	6.6	41.4	0.30	20.5	20.9	516	484	593	407	541	459	8.2	5.4	7.1
1916*) {	2.1	21.1	0.13	20.6	0.5	516	484	582	418	588	412	7.9	5.4	6.2
b)	3.6	23.8	0.13	18.3	5.5	502	498	654	346	511	489	7.1	3.8	5.5
Total	2.2	21.3	0.13	20.4	0.9	515	485	588	412	582	418	7.0	5.2	6.2
1917*) {	4.3	16.3	0.08	20.6	- 4.3	518	482	571	429	541	459	6.0	4.9	5.4
b)	3.5	23.2	0.10	22.9	+ 0.3	510	490	476	524	507	493	4.2	4.8	4.5
c)	4.2	16.9	0.09	20.8	- 3.9	517	483	561	439	537	463	5.8	4.8	5.3
Total	9.6	21.3	0.08	20.3	- 8.0	520	480	586	414	503	497	4.1	3.2	3.7
1918*) {	6.2	15.6	0.04	35.7	- 20.1	515	485	471	529	494	506	2.4	2.9	2.7
b)	9.3	20.8	0.07	29.9	- 9.1	519	481	580	420	502	438	4.0	3.1	3.6
c)	16.2	33.5	0.16	19.9	13.6	520	480	586	414	512	483	5.3	4.0	4.7
Total	11.6	24.3	0.04	19.6	4.7	508	492	688	312	501	499	2.2	1.0	1.6
1919*) {	15.9	32.8	0.15	19.9	12.9	519	481	588	412	511	489	5.1	3.8	4.5
b)	14.4	40.7	0.23	21.6	19.1	518	482	580	420	510	490	6.3	4.9	5.6
c)	10.2	29.5	0.06	17.5	12.0	515	485	481	519	499	501	2.0	2.3	2.2
Total	14.1	39.7	0.22	21.2	18.5	517	483	577	423	509	491	6.0	4.7	5.4

Срѣдно годишно по периоди — Moyennes annuelles, par périodes.

1888—1890	8.4	36.3	0.11	19.2	17.1	523	477	542	453	522	478	3.2	3.0	3.1
1891—1895	8.2	37.6	0.17	27.8	9.8	520	480	575	425	521	479	4.8	3.9	4.4
1896—1900	8.3	41.0	0.23	23.9	17.1	519	481	574	426	517	483	6.2	5.0	5.6
1901—1905	10.0	40.7	0.23	22.5	18.2	517	483	578	422	517	483	6.9	5.0	5.7
1906—1910	9.3	42.1	0.29	23.8	18.3	516	484	575	425	510	490	7.8	6.2	7.0
1911—1915 a), b)	8.0	38.7	0.27	22.3	16.4	517	483	585	415	532	463	7.8	6.0	6.9
d)	9.3	26.5	0.14	22.2	4.3	519	481	581	419	523	472	5.8	4.5	5.2
1916—1920 {	7.0	23.3	0.08	22.8	0.5	510	490	548	452	501	499	3.5	3.0	3.3
e)	9.1	26.2	0.13	22.3	4.0	518	482	580	420	526	474	5.6	4.4	5.0
Total	9.1	26.2	0.13	22.3	4.0	518	482	580	420	526	474	5.6	4.4	5.0

*) a), b), c), d), e), Гледай белажити на стр. 47 — Voir les remarques à la page 47.

А. Женитби — Mariages.

1. Женитби отъ 1881 до 1912 год., по месеци — Mariages de 1881 à 1912, par mois.

Година Années	Брой на женитбитъ презъ месецитъ — Nombre des mariages pendant les mois de													Всичко женитби Total des mar.
	януарий janvier	февруарий février	мартъ mars	априлъ avril	май mai	юни juin	юли juillet	августъ août	септември septembre	октомври octobre	ноември novembre	декември décembre	непо- казанъ -месець -mois inconnu	
1881*	5,325	3,349	464	988	1,483	893	633	611	616	873	1,799	3,189	44	20,267
1882*	6,974	889	485	1,147	1,350	694	606	589	661	1,133	1,976	3,291	—	19,795
1883*	5,415	3,264	354	684	1,270	697	532	505	581	1,121	1,933	3,933	1	20,345
1884*	5,276	2,051	343	863	1,223	694	603	497	550	814	1,929	3,423	—	18,271
1885*	6,619	402	503	1,090	1,327	576	560	431	498	543	604	736	1	13,940
1886*	3,272	2,633	248	969	1,776	815	653	491	681	1,100	3,135	3,821	2	19,596
1887*	6,125	1,944	304	870	1,268	521	536	515	548	941	2,412	4,103	2	20,039
1888	5,769	4,710	543	583	1,796	1,024	772	651	825	1,415	3,025	5,093	11	26,222
1889	7,395	3,060	387	1,145	1,635	890	857	587	662	1,251	2,676	4,855	9	25,403
1890	7,693	1,715	415	1,808	2,202	912	1,123	799	1,053	2,002	4,313	5,334	54	29,423
1891	6,178	5,034	467	721	1,845	1,742	849	608	873	1,530	3,673	6,699	39	29,653
1892	8,444	3,608	433	1,392	2,229	953	856	675	824	1,186	2,802	4,063	78	27,553
1893	7,530	897	299	1,562	1,932	1,033	932	567	685	1,172	2,024	2,534	695	21,967
1894	4,156	5,215	304	933	1,991	988	887	629	890	1,903	3,718	5,026	—	26,640
1895	8,501	2,465	323	1,693	2,133	983	917	521	854	1,655	3,926	7,199	—	31,230
1896	9,745	414	594	1,705	2,195	1,127	941	527	859	1,465	3,502	6,125	—	29,199
1897	6,821	5,548	493	1,350	2,382	1,375	988	618	884	1,294	3,701	3,773	—	29,227
1898	6,046	3,193	417	1,276	2,155	965	988	656	961	1,600	4,817	5,153	—	23,232
1899	7,061	5,080	407	893	2,354	1,073	977	758	1,165	2,276	4,603	5,475	—	32,077
1900	7,376	4,439	305	1,380	2,096	1,014	1,008	524	697	1,553	3,752	6,512	—	30,661
1901	8,570	2,473	333	1,945	2,447	1,130	1,175	635	1,091	1,075	4,173	7,117	—	32,319
1902	7,593	5,909	439	1,232	2,159	1,403	953	627	1,087	1,861	4,515	7,913	—	36,041
1903	9,104	5,024	655	1,718	2,332	1,456	975	712	972	1,413	4,976	7,297	—	36,634
1904	12,869	3,905	634	2,537	3,123	1,360	1,329	947	1,349	3,126	5,767	8,272	—	44,618
1905	9,907	6,773	474	1,080	3,076	1,510	1,163	771	1,259	2,633	5,496	9,094	—	43,241
1906	11,449	3,134	465	2,239	2,494	1,196	1,172	613	913	1,972	4,683	8,431	—	38,766
1907	8,765	8,157	524	942	2,799	1,605	1,351	825	1,504	2,233	4,552	7,539	—	40,851
1908	7,449	5,839	394	1,169	2,092	1,345	1,181	952	1,123	1,947	7,120	6,335	—	37,051
1909	9,559	2,880	417	2,340	3,261	1,542	1,369	1,123	1,201	2,169	6,143	6,913	—	33,927
1910	9,422	6,293	550	1,099	2,888	1,380	1,179	706	1,181	2,530	4,238	7,345	6	33,917
1911	9,762	5,142	621	1,490	3,000	1,509	1,395	843	1,313	2,742	4,953	8,440	33	41,258
1912	11,412	1,056	671	3,174	2,920	1,516	1,411	770	800	246	325	333	20	24,734

Срѣдно годишно по периоди — Moyennes annuelles, par périodes.

1881—1885*	5,922	1,991	430	954	1,332	711	597	527	531	897	1,648	2,925	9	18,524
1886—1887*	4,699	2,239	276	920	1,522	663	594	503	614	1,021	2,773	3,962	2	19,343
1888—1890	6,952	3,161	448	1,178	1,873	942	918	679	847	1,556	3,333	5,096	23	27,016
1891—1895	6,962	3,444	367	1,260	2,046	1,022	898	600	825	1,489	3,229	5,105	163	27,410
1896—1900	7,410	3,736	443	1,310	2,236	1,112	930	617	913	1,639	4,076	5,407	—	29,379
1901—1905	9,660	4,693	507	1,712	2,637	1,372	1,120	748	1,152	2,142	4,935	7,939	—	33,631
1906—1910	9,329	5,271	470	1,533	2,707	1,414	1,250	845	1,135	2,191	5,359	7,322	1	33,902
1911—1912	10,602	3,099	646	2,332	2,960	1,513	1,403	809	1,059	1,494	2,612	4,411	26	32,996

Н а с т о — P o u r c e n t.

1881—1885*	32'0	10'7	2'3	5'2	7'2	3'8	3'2	2'3	3'1	4'2	9'1	15'3	0'0	100'0
1886—1887*	23'7	11'5	1'4	4'6	7'7	3'4	3'0	2'5	3'1	5'1	14'0	20'0	0'0	100'0
1888—1890	25'7	11'7	1'6	4'4	7'0	3'5	3'4	2'5	3'1	5'7	12'4	18'9	0'1	100'0
1891—1895	25'4	12'7	1'3	4'6	7'4	3'7	3'3	2'2	3'0	5'4	11'3	18'6	0'6	100'0
1896—1900	24'3	12'5	1'5	4'4	7'5	3'7	3'3	2'1	3'0	5'5	13'6	18'1	—	100'0
1901—1905	25'0	12'2	1'3	4'4	6'8	3'6	2'9	1'9	3'0	5'5	12'9	20'5	—	100'0
1906—1910	24'1	13'5	1'2	4'0	7'0	3'6	3'2	2'2	3'0	5'6	13'3	18'3	0'0	100'0
1911—1912	32'1	9'4	2'0	7'1	9'0	4'6	4'3	2'5	3'1	4'5	8'0	13'3	0'1	100'0

*) Сведенията за годинитъ 1881 до 1887 се отнасят само за Северна България — Les renseignements pour les années 1881 — 1887 ne se rapportent qu'à la Bulgarie du Nord.

2. Женитби по отношение на бракоспособното население (неоженени, разведени и овдовѣли) отъ 15 год. нагоре, по периоди.

2. Mariages par rapport au nombre des personnes mariables (célibataires, divorcés et veufs) au-dessus de 15 ans, par périodes.

Периоди — Périodes	Бракоспособно население ¹⁾			Срѣднь год- дишнь брой на женит- бѣтѣ Nombre moyen annuel des mariages	На 1,000 отъ бракоспособното насе- ление встъпватъ срѣдно въ бракъ Nouveaux mariés pour 1,000 personnes mariables		
	Personnes mariables ¹⁾				мъже hommes	женѣ femmes	всичко total
	мъже hommes	женѣ femmes	всичко total				
a) Население отъ 15 год. нагоре, живущо въ градоветъ и селата.							
<i>a) Habitants au-dessus de 15 ans, des villes et des villages.</i>							
1891—1894	251,081	218,145	469,226	28,455	105'4	121'3	112'8
1899—1902	394,361	340,861	735,222	32,900	83'4	96'5	89'5
1904—1907	420,691	360,602	781,293	41,869	99'5	116'1	107'2
1909—1912	398,469	323,935	722,454	35,959	90'2	110'3	99'5
b) Население отъ 15 до 60 год. възраст, живущо въ градоветъ и селата.							
<i>b) Habitants de 15 à 60 ans, des villes et des villages.</i>							
1899—1902	357,066	268,851	625,917	32,900	92'1	122'4	105'1
1904—1907	377,849	284,862	662,711	41,869	110'8	147'0	126'4
1909—1912	391,133	300,055	691,188	35,959	91'9	119'8	104'1
c) Население отъ 15 до 60 год. възраст, живущо само въ градоветъ. ²⁾							
<i>c) Habitants de 15 à 60 ans, des villes seulement. ²⁾</i>							
1899—1902	100,984	70,339	171,323	5,418	53'7	77'0	63'2
1904—1907	110,681	77,520	188,201	7,152	64'6	92'3	76'0
1909—1912	115,903	83,032	198,935	7,066	61'0	85'1	71'0
d) Население отъ 15 до 60 год. възраст, живущо само въ селата. ²⁾							
<i>d) Habitants de 15 à 60 ans, des villages seulement. ²⁾</i>							
1899—1902	256,082	198,512	454,594	27,482	107'3	133'4	120'9
1904—1907	267,163	207,342	474,510	34,717	129'9	167'4	146'3
1909—1912	275,230	217,023	492,253	28,893	105'0	133'1	117'4

¹⁾ Тука е показанъ броятъ на неожененитѣ, овдовѣлитѣ и разведенитѣ споредъ прѣброяваната на населението на 31 декември 1892, 1900, 1905 и 1910 год. — дати, които се падатъ точно къмъ срѣдата на съответнитѣ периоди.

²⁾ При използване даннитѣ отъ настоящата и отъ следващитѣ таблици, досѣжно събитията по гражданското състояние между градското и селското население (гезр. населението въ градоветъ и селата), да се има предвидъ следното: а) гр. Каварна до 1905 год. е било село, така щото сведенията за това населено мѣсто за годинитѣ до 1904 включително сж обработени общо съ ония, относящи се до всички останали села; за 1905 и последующитѣ години сведенията за Каварна сж включени въ ония на градското население; б) за годинитѣ 1899 и 1900 къмъ гр. Дунница сж включени и сведенията за числящото се къмъ градската община с. Стари-долъ, понеже за тия две години даннитѣ сж представени и обработени общо за града и селото; в) по сжитѣ причини въ сведенията за гр. Радомиръ за годинитѣ 1902, 1906 и 1907 влизатъ и събитията, станали въ нѣколкото чифлици около града, а къмъ гр. Тутрабанъ — ония въ м. Калимокъ, за годинитѣ 1899—1907 включително.

³⁾ Le nombre des célibataires, veufs et divorcés est indiqué d'après les renseignements de la population au 31 décembre 1892, 1900, 1905 et 1910 — dates qui coïncident exactement vers le milieu des périodes respectives.

⁴⁾ En faisant usage des données du présent tableau et des tableaux suivants quant aux événements de l'état civil entre la population urbaine et rurale (respectivement la population des villes et des villages), on doit avoir en vue ce qui suit: a) la ville de Kavarna jusqu'en 1905 a été un village, de sorte que les renseignements pour cette localité pour les années jusqu'en 1904 inclusivement sont élaborés ensemble avec ceux qui se rapportent aux autres villages; pour l'année 1905 et les années suivantes les renseignements pour la ville de Kavarna sont compris dans ceux de la population urbaine; б) pour les années 1899 et 1900 sont compris aussi dans la population de Doupnitza les renseignements sur celle du village Stari-dol, faisant partie de la commune urbaine de Doupnitza, parce que pour ces deux années les données sont présentées et élaborés ensemble pour la ville et le village; c) pour les mêmes causes dans les renseignements pour la ville de Radomir pour les années 1902, 1906 et 1907 sont compris aussi les événements qui ont eu lieu dans certaines fermes au environs de la localité de Kalimok pour les années 1899—1907 inclusivement.

3. Женитби по окръзи въ градоветъ и селата презъ годинитѣ 1908—1912.

3. Mariages, par départements, dans les villes et les villages, pendant les années 1908 à 1912.

(Съставъ на окръжитѣ въ края на 1912 год. — Composition des départements à la fin de l'année 1912.)

Окръзи Départements	1908			1909			1910			1911			1912		
	въ градоветъ dans les villes	въ селата dans les villages	всичко — total	въ градоветъ dans les villes	въ селата dans les villages	всичко — total	въ градоветъ dans les villes	въ селата dans les villages	всичко — total	въ градоветъ dans les villes	въ селата dans les villages	всичко — total	въ градоветъ dans les villes	въ селата dans les villages	всичко — total
Бургазъ — Bourgas . .	706	2,554	3,260	762	2,421	3,183	792	2,488	3,280	787	2,874	3,661	608	1,351	1,959
Варна — Varna	653	1,976	2,629	712	2,214	2,926	747	1,911	2,658	781	2,391	3,172	546	1,619	2,165
Видинъ — Vidin	299	1,814	2,113	270	1,439	1,709	308	1,724	2,032	303	1,719	2,022	222	1,024	1,246
Вратца — Vratza	243	2,287	2,530	246	2,388	2,634	268	2,397	2,665	275	2,350	2,625	185	1,459	1,644
Костендилъ — Kustendil	232	1,706	1,938	233	1,825	2,058	218	1,721	1,939	233	1,730	1,963	158	1,036	1,194
Пловдивъ — Plevdiv	813	2,754	3,567	867	2,823	3,690	869	2,960	3,829	1,058	3,043	4,101	765	1,620	2,385
Плѣвенъ — Pléven . . .	443	2,636	3,079	447	2,680	3,127	511	2,720	3,231	531	2,930	3,461	358	1,519	1,877
Русе — Roussé	768	2,959	3,727	913	3,008	4,521	804	3,217	4,021	823	3,485	4,308	620	2,237	2,857
София — Sofia	1,021	2,725	3,746	972	2,792	3,764	1,094	3,049	4,143	1,212	2,909	4,121	892	1,725	2,617
Ст.-Загора — St.-Zagora	579	3,519	4,098	575	3,348	3,923	684	3,391	4,075	619	3,563	4,182	437	1,775	2,212
Търново — Tirnovó . . .	562	3,062	3,624	568	3,508	4,076	614	3,382	3,996	631	3,385	4,466	442	1,989	2,431
Шумевъ — Choumen . . .	495	2,245	2,740	695	2,621	3,316	736	2,312	3,048	512	2,664	3,176	360	1,787	2,147
Всичко — Total	6,814	30,237	37,051	7,260	31,667	38,927	7,645	31,272	38,917	7,765	33,493	41,258	5,593	19,141	24,734

4. Брачностъ въ градоветъ и селата по периоди.

4. Nuptialité dans les villes et les villages, par périodes.

Периоди — Périodes	Сключени бракове срѣдно годишно Nombre moyen annuel des mariages contractés			Женитби на 1,000 жители ¹⁾ Mariages pour 1,000 habitants ¹⁾		
	въ градоветъ dans les villes	въ селата dans les villages	изобщо въ Царството dans le Royaume en général	въ градоветъ dans les villes	въ селата dans les villages	изобщо въ Царството dans le Royaume en général
1891—1894	5,418	27,482	26,455	7.3	9.2	8.0
1899—1902	7,152	34,717	32,900	9.0	10.7	8.8
1904—1907	7,066	28,893	41,869	8.5	8.2	10.4
1909—1912			35,959			8.3

¹⁾ Споредъ преброяванията на 31 декемврий 1892, 1900, 1905 и 1910 г. — D'après les recensements de 31 décembre 1892, 1900, 1905, 1910.

5. Женитби по вѣроизповѣданіе отъ 1881 до 1912 година.

5. Mariages par religion de 1881 à 1912.

Години — Années	Брой на женитбитъ по вѣроизповѣданіе Nombre des mariages par religion						Всичко женитби Total des mariages
	Източно- православни Grecs- orthodoxes	Мохамедани Mahométans	Израилтяни Israélites	Армено- григорияни Arméno- grégoriens	Католици Catholiques	Протестанти Protestants	
1881*	14,547	5,567	120	28	5	—	20,267
1882*	14,483	5,133	138	26	15	—	19,795
1883*	16,011	4,175	109	44	4	2	20,345
1884*	14,060	4,017	129	33	23	4	18,271
1885*	10,441	3,309	107	27	50	6	13,940
1886*	15,954	3,431	118	29	61	3	19,596
1887*	16,441	3,385	134	33	96	—	20,089
1888	21,072	4,764	171	53	150	12	26,222
1889	20,321	4,688	189	56	140	9	25,403
1890	23,739	5,173	236	72	195	8	29,423
1891	24,163	4,952	260	71	202	10	29,658
1892	22,298	4,798	188	60	202	7	27,553
1893	17,896	3,648	191	44	178	10	21,967
1894	22,375	3,788	227	53	186	11	26,640
1895	26,780	3,895	242	42	249	22	31,230
1896	24,443	4,216	210	52	253	20	29,199
1897	23,996	4,649	245	96	220	21	29,227
1898	22,877	4,756	248	83	235	33	28,232
1899	26,615	4,887	230	63	247	30	32,077
1900	26,211	3,925	218	73	209	25	30,661
1901	27,992	4,293	204	74	227	29	32,819
1902	30,693	4,759	221	93	241	34	36,041
1903	30,413	5,577	230	118	315	31	36,684
1904	33,040	5,877	250	120	276	55	44,618
1905	37,290	5,281	261	105	268	36	43,241
1906	33,203	4,861	303	94	259	46	38,766
1907	35,035	5,150	278	100	244	44	40,851
1908	31,577	4,806	302	82	245	39	37,051
1909	32,030	6,174	330	71	271	51	38,927
1910	32,574	5,623	336	91	260	33	38,917
1911	34,164	6,301	353	104	273	59	¹⁾ 41,258
1912	19,137	5,007	235	85	174	36	24,734

Срѣдно годишно по периоди — Moyennes annuelles, par périodes.

1881—1885*	13,909	4,440	121	33	19	2	18,524
1886—1887*	16,198	3,408	126	31	79	1	19,843
1888—1890	21,711	4,875	198	60	162	10	27,016
1891—1895	22,702	4,216	222	54	204	12	27,410
1896—1900	24,828	4,487	230	74	234	26	29,879
1901—1905	32,885	5,158	233	102	266	37	33,681
1906—1910	32,884	5,823	310	87	256	42	38,902
1911—1912	26,650	5,654	326	95	228	48	32,996

*) Вижъ страница 49 — Voir page 49.

¹⁾ Тукъ има 1 случай съ непоказано вѣроизповѣданіе. — Y compris 1 cas de religion non déclarée.

6. Женитби по вѣроизповѣданіе въ сѣотношеніе съ броя на населеніето отъ всѣка вѣроизповѣдна група, по периоди.

6. Mariages suivant la religion et par rapport au nombre de la population de chaque groupe de religion, par périodes.

Вѣроизповѣданіе Religion	Полъ — Sexe	Населеніе къмъ 31 декемврий Population vers le 31 décembre				Срѣденъ годишенъ брой на встъпилитѣ въ бракъ лица презъ периодитѣ Nombre moyen annuel des per- sonnes entrées en mariage pendant les périodes				На 1,000 жители отъ всѣво вѣроизповѣданіе сж встъпвали срѣдногодишно въ бракъ презъ периодитѣ Proportion des personnes entrées en mariage pour 1,000 habitants de chaque culte, pendant les périodes			
		1892	1900	1905	1910	1891—1894	1899—1902	1901—1904	1909—1912	1894—1894	1899—1902	1904—1904	1909—1912
Източно-пра- вославно Gr. orthodoxe	мъже — hommes	1,330,530	1,539,631	1,704,226	1,850,166	21,634	27,878	35,892	29,476	16'3	18'1	21'1	15'9
	жени — femmes	1,276,968	1,480,787	1,641,876	1,794,401	21,634	27,878	35,892	29,476	17'0	18'8	21'9	16'4
	изобщо — en gén.	2,607,504	3,020,418	3,346,102	3,644,567	43,268	55,756	71,784	58,952	16'6	18'5	21'5	16'2
Мохамед. Mahométane	мъже — hommes	329,657	328,645	309,304	310,591	4,296	4,466	5,292	5,776	13'0	13'6	17'1	18'6
	жени — femmes	313,601	314,655	294,563	291,597	4,296	4,466	5,292	5,776	13'7	14'2	18'0	19'8
	изобщо — en gén.	643,258	643,300	603,867	602,188	8,592	8,932	10,584	11,552	13'4	13'9	17'5	19'2
Изравлянско Israélite	мъже — hommes	14,038	16,607	18,753	20,001	217	218	273	329	15'5	13'1	14'6	16'4
	жени — femmes	14,269	17,056	18,903	20,075	217	218	273	329	15'2	12'8	14'4	16'4
	изобщо — en gén.	28,307	33,663	37,656	40,076	434	436	546	658	15'3	13'0	14'5	16'4
Армено-гри- гориянско Arméno- grégorienne	мъже — hommes	3,482	8,010	7,073	6,720	57	77	105	88	16'4	9'6	14'7	13'1
	жени — femmes	3,161	5,799	5,549	5,552	57	77	105	88	13'0	13'3	18'7	15'9
	изобщо — en gén.	6,643	13,809	12,622	12,272	114	154	210	176	17'2	11'2	16'5	14'3
Католичко Catholique	мъже — hommes	11,637	14,312	14,821	15,994	192	231	262	245	16'5	16'1	17'7	15'3
	жени — femmes	10,980	14,257	14,863	16,161	192	231	262	245	17'5	16'2	17'7	15'2
	изобщо — en gén.	22,617	28,569	29,684	32,155	384	462	524	490	17'0	16'2	17'7	15'2
Протестант. Protestante	мъже — hommes	1,276	2,362	2,915	3,213	9	30	45	45	7'1	12'3	15'4	14'0
	жени — femmes	1,108	2,162	2,729	3,042	9	30	45	45	8'1	13'4	16'5	14'8
	изобщо — en gén.	2,384	4,524	5,644	6,255	18	60	90	90	7'6	12'8	15'9	14'4
Всичко . . . Total . . .	мъже — hommes	1,690,626	1,909,567	2,057,092	2,206,685	26,455	32,900	41,569	35,959	15'6	17'2	20'4	16'3
	жени — femmes	1,620,087	1,831,716	1,978,483	2,130,828	26,455	32,900	41,569	35,959	16'3	17'9	21'2	16'9
	изобщо — en gén.	3,310,713	3,741,283	4,035,575	4,337,513	52,910	65,800	83,138	71,918	16'0	17'6	20'7	16'6

7. Женитби по възраст и вѣроизповѣдание — Mariages, par âge et par religion.

Възраст — Age	Срѣденъ годишенъ брой на встъпилитѣ въ бракъ лица презъ Nombre moyen annuel des personnes entrées en mariage pendant										1911		1912	
	1888—1890		1891—1895		1896—1900		1901—1905		1906—1910		м.-л.	ж.-ф.	м.-л.	ж.-ф.
	м.-л.	ж.-ф.	м.-л.	ж.-ф.	м.-л.	ж.-ф.	м.-л.	ж.-ф.	м.-л.	ж.-ф.				
а) За изт.-православното население — Pour la population gr.-orthodoxe.														
До 15 год. } Jusqu'à 15 ans }	119	8	69	8	71	7	64	2	78	1	118	2	71	—
15—18	1,430	1,003	705	1,180	1,598	118	2,510	71	1,218					
18—20	3,185	7,788	2,308	6,738	1,525	7,289	4,350	9,437	5,035	8,618	5,812	8,937	3,164	4,627
20—25	10,613	9,290	11,774	11,163	14,945	13,327	18,762	18,559	17,111	18,195	16,473	17,790	7,942	9,834
25—30	4,237	1,332	4,418	1,488	4,588	1,496	5,637	1,785	6,400	2,503	7,257	2,864	4,611	1,928
30—40	2,241	1,180	2,566	1,435	2,307	1,237	2,783	1,214	2,889	1,204	3,033	1,266	2,299	950
40—50	893	454	1,056	593	956	594	869	536	903	560	933	553	688	404
50—60	233	78	323	131	362	153	347	154	377	179	379	185	288	135
60 и повече години } 60 et au-dessus }	46	9	68	16	72	18	73	18	87	27	69	18	61	19
Непоказана възраст } Age inconnu }	139	142	120	127	2	2	—	—	4	4	40	39	13	22
Всичко — Total	21,711	21,711	22,702	22,702	24,828	24,828	32,885	32,885	32,884	32,884	34,164	34,164	19,137	19,137
б) За мохамеданското население — Pour la population mahométane.														
До 15 год. } Jusqu'à 15 ans }	152	56	104	44	177	72	185	48	139	47	183	55	155	48
15—18	1,037	721	972	1,051	1,39	1,034	1,371	1,111						
18—20	524	1,397	441	1,132	632	1,315	818	1,776	793	1,845	893	2,153	818	1,837
20—25	1,772	1,424	1,475	1,241	1,679	1,111	2,255	1,329	2,424	1,330	2,831	1,553	2,317	1,122
25—30	1,138	358	875	344	804	330	760	232	789	349	1,025	397	725	301
30—40	700	296	604	328	553	316	540	299	519	297	651	335	489	233
40—50	295	158	333	204	299	203	254	191	276	214	299	225	216	156
50—60	140	67	186	92	199	124	189	129	193	144	174	135	126	128
60 и повече години } 60 et au-dessus }	98	30	119	31	144	43	157	53	189	62	187	68	155	62
Непоказана възраст } Age inconnu }	56	52	79	79	—	1	—	—	1	1	8	9	6	9
Всичко — Total	4,875	4,875	4,216	4,216	4,487	4,487	5,158	5,158	5,323	5,323	6,301	6,301	5,007	5,007
в) За населението отъ останалитѣ вѣроизповѣдания — Pour la population d'autres religions.														
До 15 год. } Jusqu'à 15 ans }	10	1	11	2	9	1	17	1	13	2	23	4	13	1
15—18	53	53	59	73	81	81	13	74	23	97	13	58		
18—20	40	112	44	129	45	142	60	158	62	147	56	154	33	119
20—25	120	166	181	200	200	243	203	233	220	331	239	371	149	256
25—30	122	51	131	53	161	53	189	61	212	81	274	105	210	86
30—40	81	22	99	28	103	31	119	31	128	34	138	41	133	44
40—50	34	13	31	14	29	14	34	15	35	16	41	12	23	18
50—60	10	4	9	2	12	6	12	7	18	7	13	6	22	7
60 и повече години } 60 et au-dessus }	4	1	3	2	5	1	4	1	7	3	8	1	6	—
Непоказана възраст } Age inconnu }	9	7	3	3	—	—	—	—	—	—	—	1	1	1
Всичко — Total	430	430	492	492	564	564	638	638	695	695	792	792	590	590
г) За цѣлото население — Pour la population totale.														
До 15 год. } Jusqu'à 15 ans }	231	65	184	54	257	80	266	51	230	50	324	61	239	49
15—18	2,520	1,783	1,750	2,312	2,706	324	3,978	239	2,387					
18—20	3,749	9,297	2,793	7,999	2,202	8,746	5,228	11,371	5,890	10,605	6,761	11,244	4,015	6,583
20—25	12,505	10,880	13,410	12,604	16,824	14,681	21,220	20,171	19,755	19,856	19,594	19,715	10,408	11,212
25—30	5,497	1,741	5,424	1,885	5,553	1,879	6,586	2,128	7,401	2,933	8,556	3,366	5,546	2,315
30—40	3,022	1,498	3,269	1,791	2,963	1,534	3,442	1,544	3,536	1,535	3,872	1,642	2,921	1,227
40—50	1,227	625	1,420	811	1,234	811	1,157	742	1,214	790	1,273	790	927	578
50—60	383	149	518	225	573	233	548	290	588	330	566	326	436	270
60 и повече години } 60 et au-dessus }	148	40	190	49	221	62	234	72	233	92	264	87	222	81
Непоказана възраст } Age inconnu }	204	201	202	209	2	3	—	—	5	5	48	49	20	32
Всичко — Total	27,016	27,016	27,410	27,410	29,879	29,879	38,681	38,681	38,902	38,902	41,258	41,258	24,734	24,734

1) Тук има 1 случай съ непоказано вѣроизповѣдание — Y compris 1 cas de religion non déclarée.

9. Женитби по възраст въ свързка съ броя на населението.

9. Mariages par âge et en rapport au nombre de la population.

Възраст — Age	Срѣденъ годишенъ брой на встъпилитѣ въ бракъ лица презъ периодатѣ Nombre moyen annuel des personnes entrées en mariage pendant les périodes							
	1891—1894		1899—1902		1904—1907		1909—1912	
	мъже hommes	жени femmes	мъже hommes	жени femmes	мъже hommes	жени femmes	мъже hommes	жени femmes
а) Въ абсолютни числа — En chiffres absolus.								
По млади отъ 18 год. } Au-dessous de 18 ans }	162	1,739	255	1,851	250	2,624	266	3 238
18 до 20 год. } à 20 ans }	2,776	7,869	3,307	9,930	6,087	11,912	5,737	9,655
20 — 25 „	12,458	11,837	13,518	10,663	22,773	22,067	10,911	17,340
25 — 30 „	5,347	1,835	5,858	1,834	7,096	2,589	7,487	3,003
30 — 40 „	3,317	1,833	3,022	1,512	3,653	1,525	3,508	1,523
40 — 50 „	1,441	813	1,178	757	1,180	765	1,200	758
50 — 60 „	518	222	536	282	587	307	553	327
60 и повече год. } ans et au-dessus }	184	46	226	71	242	79	278	90
Непоказана възраст—Age inconnu .	252	261	—	—	1	1	21	25
Изобщо — En général . .	26,455	26,455	32,900	32,900	41,869	41,869	35,959	35,959
б) На 1,000 жители отъ всѣка възрастна група — Pour 1,000 habitants de chaque groupe d'âge.								
По млади отъ 18 год. } Au-dessous de 18 ans }	1'8	19'8	1'9	14'2	2'0	20'5	2'0	24'0
18 до 20 год. } à 20 ans }	50'1	144'2	43'7	138'5	74'1	150'2	72'7	125'7
20 — 25 „	113'9	106'2	135'3	120'4	125'1	125'7	92'9	93'5
25 — 30 „	53'6	17'5	48'5	14'9	53'1	19'5	42'4	17'3
30 — 40 „	17'6	9'6	13'9	7'4	15'8	7'1	14'2	6'6
40 — 50 „	8'5	5'4	7'2	4'8	7'1	4'7	6'7	4'5
50 — 60 „	4'3	2'1	4'0	2'2	4'0	2'2	3'8	2'3
60 и повече год. } ans et au-dessus }	2'2	0'6	2'2	0'8	2'2	0'8	2'4	0'9
Изобщо*) — En général*) . .	28'8	30'2	30'4	32'0	35'4	37'2	28'7	29'7
в) На 1,000 отъ бракоспособното население на всѣка възрастна група — Pour 1,000 des personnes mariables de chaque groupe d'âge.								
По млади отъ 18 год. } Au-dessous de 18 ans }	*	*	1'9	14'6	2'0	21'3	2'0	24'8
18 до 20 год. } à 20 ans }	*	*	47'4	17'4	83'1	200'2	80'8	166'0
20 — 25 „	*	*	232'2	501'9	230'9	488'7	172'0	370'8
25 — 30 „	*	*	198'2	284'1	227'3	335'8	200'0	311'0
30 — 40 „	*	*	143'9	163'6	168'8	156'0	154'0	141'4
40 — 50 „	*	*	93'3	52'0	94'1	50'8	86'5	47'0
50 — 60 „	*	*	41'6	11'9	38'8	12'5	35'0	12'0
60 и повече год. } ans et au-dessus }	*	*	14'6	2'2	13'2	2'3	13'2	2'4
Изобщо*) — En général*) . .	*	*	88'3	109'1	105'7	130'9	87'4	106'8

1) Изчисленията сж направени спрямо населението отъ 15 до 18 годишна възраст — Les évaluations sont faites par rapport aux personnes âgées de 15 à 18 ans.

2) Изчисленията сж направени спрямо населението отъ 60 до 70 годишна възраст — Les évaluations sont faites par rapport aux personnes âgées de 60 à 70 ans.

3) Изчисленията сж направени спрямо населението отъ 15 до 70 годишна възраст — Les évaluations sont faites par rapport aux personnes âgées de 15 à 70 ans.

(*) Липсват сведения за разпределенето на бракоспособното население по възрастни групи споредъ преброяването 1892 г. — Il manque des renseignements sur la répartition des personnes mariables par groupes d'âge d'après les résultats du recensement de la popul. de 1892.

10. Женидби по семейно положение и вѣроизповѣдание.

10. Mariages, par état civi et par religion.

Мъже Hommes	Жени Femmes	Периоди и години Périodes et années	Брой на встъпилитѣ въ бракъ лица Nombre des personnes entrées en mariage				
			всичко жени total des femmes	моми filles	вдовици veuves	разведени divorcées	непоказани inconnues
а) За изт.-православното население — Pour la population gr.-orthodoxe.							
Всичко мъже — Total des hommes		1891—1895	22,702	19,374	2,937	70	321
		1896—1900	24,828	21,862	2,830	115	21
		1901—1905	32,885	30,020	2,745	120	—
		1906—1910	32,884	29,902	2,805	172	5
		1911 .	34,164	31,117	2,672	255	120
		1912 .	19,137	17,031	1,904	164	38
Момци — Garçons		1891—1895	18,494	18,323	153	13	5
		1896—1900	20,871	20,700	155	16	—
		1901—1905	28,945	28,742	181	22	—
		1906—1910	28,784	28,543	206	34	1
		1911 .	30,009	29,784	154	43	28
		1912 .	16,207	16,043	143	20	1
Вдовици — Veuves		1891—1895	3,826	1,001	2,769	52	4
		1896—1900	3,854	1,112	2,652	90	—
		1901—1905	3,851	1,223	2,538	90	—
		1906—1910	3,935	1,274	2,562	128	1
		1911 .	3,903	1,239	2,452	194	18
		1912 .	2,762	917	1,706	136	3
Разведени — Divorcés		1891—1895	49	31	13	5	—
		1896—1900	82	50	23	9	—
		1901—1905	89	55	26	8	—
		1906—1910	131	84	37	10	—
		1911 .	173	90	65	18	—
		1912 .	134	71	54	8	1
Непоказани — Inconnus		1891—1895	333	19	2	—	312
		1896—1900	21	—	—	—	21
		1901—1905	—	—	—	—	—
		1906—1910	4	1	—	—	3
		1911 .	79	4	1	—	74
		1912 .	34	—	1	—	33
б) За мохамеданското население — Pour la population mahométane.							
Всичко мъже — Total des hommes		1891—1895	4,216	3,146	839	104	127
		1896—1900	4,447	3,392	962	130	3
		1901—1905	5,158	3,907	1,171	80	—
		1906—1910	5,323	3,941	1,172	208	2
		1911 .	6,301	4,842	1,038	350	71
		1912 .	5,007	3,902	789	287	29
Момци — Garçons		1891—1895	2,900	2,912	63	14	1
		1896—1900	3,226	3,121	84	21	—
		1901—1905	3,733	3,600	109	24	—
		1906—1910	3,761	3,636	90	35	—
		1911 .	4,658	4,528	73	51	6
		1912 .	3,754	3,650	61	43	—
Вдовици — Veuves		1891—1895	986	187	753	43	3
		1896—1900	1,131	230	847	54	—
		1901—1905	1,352	278	1,044	30	—
		1906—1910	1,384	252	1,036	95	1
		1911 .	1,248	212	877	150	9
		1912 .	1,000	182	664	150	4
Разведени — Divorcés		1891—1895	95	30	19	46	—
		1896—1900	127	41	31	55	—
		1901—1905	73	29	18	26	—
		1906—1910	176	53	45	78	—
		1911 .	330	96	88	146	—
		1912 .	224	68	62	94	—
Непоказани — Inconnus		1891—1895	145	17	4	1	123
		1896—1900	3	—	—	—	3
		1901—1905	—	—	—	—	—
		1906—1910	2	—	1	—	1
		1911 .	65	6	—	3	56
		1912 .	29	2	2	—	25

Женитби по семейно положение и вѣроизповѣдание.

Mariages par état civil et par religion.

(Продължение).

(Suite).

М ж ж е Hommes	Ж о и Femmes	Периоди и години Périodes et années	Брой на встъпилитѣ въ бракъ лица Nombre des personnes entrées en mariage				
			всичко жени total des femmes	моми filles	вдовици veuves	разведени divorcées	непоказани inconnus
с) За населението отъ другитѣ вѣроизповѣдания — Pour la population d'autres religions.							
Всичко мъже — Total des hommes		1891—1895	492	440	43	3	6
		1896—1900	564	514	48	2	—
		1901—1905	638	578	58	2	—
		1906—1910	695	628	60	7	—
		1911	792	731	53	5	3
		1912	590	527	53	7	3
Момци — Garçons		1891—1895	421	410	9	2	—
		1896—1900	491	479	12	—	—
		1901—1905	554	537	16	1	—
		1906—1910	599	584	14	1	—
		1911	701	682	16	2	1
		1912	513	496	14	2	1
Вдовици — Veufs		1891—1895	61	27	33	1	—
		1896—1900	70	34	35	1	—
		1901—1905	80	38	41	1	—
		1906—1910	89	39	45	5	—
		1911	81	44	34	3	—
		1912	66	25	38	3	—
Разведени — Divorcés		1891—1895	4	3	1	—	—
		1896—1900	3	1	1	1	—
		1901—1905	4	3	1	—	—
		1906—1910	7	5	1	1	—
		1911	6	4	2	—	—
		1912	9	6	1	2	—
Непоказани — Inconnus		1891—1895	6	—	—	—	6
		1896—1900	—	—	—	—	—
		1901—1905	—	—	—	—	—
		1906—1910	—	—	—	—	—
		1911	4	1	1	—	2
		1912	2	—	—	—	2
д) За цѣлото население — Pour la population totale.							
Всичко мъже — Total des hommes		1891—1895	27,410	22,960	3,819	177	454
		1896—1900	29,879	25,768	3,840	247	24
		1901—1905	38,681	34,005	3,974	202	—
		1906—1910	38,902	34,471	4,037	387	7
		1911	¹⁾ 41,258	¹⁾ 36,691	3,763	610	194
		1912	24,734	21,460	2,746	458	70
Момци — Garçons		1891—1895	21,905	21,645	225	29	6
		1896—1900	24,588	24,300	251	37	—
		1901—1905	33,232	32,879	306	47	—
		1906—1910	33,144	32,763	310	70	1
		1911	35,369	34,995	243	96	35
		1912	20,474	20,189	218	65	2
Вдовици — Veufs		1891—1895	4,873	1,215	3,555	96	7
		1896—1900	5,055	1,376	3,534	145	—
		1901—1905	5,283	1,539	3,623	121	—
		1906—1910	5,438	1,565	3,643	228	2
		1911	5,232	1,495	3,363	347	27
		1912	3,828	1,124	2,408	289	7
Разведени — Divorcés		1891—1895	148	64	33	51	—
		1896—1900	212	92	55	65	—
		1901—1905	165	87	45	34	—
		1906—1910	314	142	83	89	—
		1911	509	190	155	164	—
		1912	367	145	117	104	1
Непоказани — Inconnus		1891—1895	484	36	6	1	441
		1896—1900	24	—	—	—	24
		1901—1905	—	—	—	—	—
		1906—1910	6	1	1	—	4
		1911	148	11	2	3	132
		1912	65	2	3	—	60

1) Тука има 1 случай съ непоказано вѣроизповѣдание — Y compris 1 cas de religion non déclarée.

11. Женитби въ свързка съ семейното положение и възрастта на новобрачните (срѣдно за периодитѣ 1904—1907 и 1909—1912 години).

II. Mariages suivant l'état civil et l'âge des personnes entrées en mariage (moyennes pour les périodes 1904—1907 et 1909—1912)

a) Въ абсолютни числа — En chiffres absolus.

Възраст — Age	Срѣдно за годинитѣ 1904—1907 Moyennes pour les années 1904—1907						Срѣдно за годинитѣ 1909—1912 Moyennes pour les années 1909—1912					
	Брой на новобрачните — Nombre des personnes entrées en mariage											
	момци garçons	вдовци veufs	разведени divorcés	момци filles	вдовци veuves	разведени divorcés	момци garçons	вдовци veufs	разведени divorcés	момци filles	вдовци veuves	разведени divorcés
а) Всичко въ Царството — Total dans le Royaume.												
До 20 год. } Jusqu'à 20 ans } . . .	6,289	48	5	14,368	148	23	5,978	17	11	12,761	74	69
20—25	22,130	610	33	21,264	742	61	16,362	473	92	16,023	578	154
25—30	5,974	1,075	48	1,708	826	55	6,302	1,078	115	2,046	815	143
30—35	1,335	989	37	168	700	37	1,289	921	72	217	633	83
35—40	389	875	27	45	552	23	365	794	63	52	488	49
40—50	120	1,037	23	19	729	17	141	995	60	16	693	48
50—60	18	558	12	4	377	5	16	511	25	2	389	20
60 и повече } et au-dessus } . . .	2	235	5	—	—	—	3	254	22	—	—	—
Изобщо — En général	36,254	5,425	190	37,576	4,072	221	30,456	5,043	460	31,717	3,670	572
б) Въ градоветѣ — Dans les villes.												
До 20 год. } Jusqu'à 20 ans } . . .	243	13	1	2,095	40	10	285	4	3	2,122	21	29
20—25	2,198	68	5	3,433	133	22	2,006	45	31	3,084	94	56
25—30	2,189	173	18	604	162	20	2,351	158	42	799	131	54
30—35	910	212	21	94	140	16	844	177	35	116	114	33
35—40	300	193	15	23	112	11	256	172	34	32	97	20
40—50	83	249	16	10	138	7	102	228	36	10	143	17
50—60	12	147	7	2	77	3	12	144	13	1	84	9
60 и повече } et au-dessus } . . .	2	69	3	—	—	—	2	75	11	—	—	—
Изобщо — En général	5,912	1,124	86	6,261	802	89	5,858	1,003	205	6,164	684	218
в) Въ селата — Dans les villages.												
До 20 год. } Jusqu'à 20 ans } . . .	6,043	33	4	12,273	106	13	5,693	13	7	10,639	53	39
20—25	19,932	542	28	17,831	609	39	14,356	428	62	13,537	484	98
25—30	3,785	902	30	1,104	664	35	3,951	920	74	1,248	684	89
30—35	425	777	16	74	500	21	445	744	37	102	520	51
35—40	89	682	12	22	440	12	109	622	28	20	391	28
40—50	32	788	7	9	591	10	39	767	25	7	549	31
50—60	6	411	5	2	300	2	4	367	12	—	305	18
60 и повече } et au-dessus } . . .	—	166	2	—	—	—	1	179	10	—	—	—
Изобщо — En général	30,312	4,301	104	31,315	3,270	132	24,598	4,010	255	25,553	2,986	354

**Женитби въ свързка съ семейното положение и възрастта на новобрачните
(срѣдно за периодитѣ 1904—1907 и 1909—1912 години).**

Marriages suivant l'état civil et l'âge des personnes entrées en mariage (moyennes pour les périodes 1904—1907 et 1909—1912).

b) На 1000 жители отъ всяка възраст и семейно положение — Pour 1000 habitants de chaque groupe d'âge et d'état civil.

Възраст — Age	Срѣдно за годинитѣ 1904—1907 Moyennes pour les années 1904—1907						Срѣдно за годинитѣ 1909—1912 Moyennes pour les années 1909—1912					
	Относителенъ брой на повобрачните — Nombre proport. des personnes entrées en mariage											
	момци garçons	вдовици veufs	разведени divorcés	момци filles	вдовици veuves	разведени divorcés	момци garçons	вдовици veufs	разведени divorcés	момци filles	вдовици veuves	разведени divorcés
а) Всичко въ Царството — Total dans le Royaume.												
До Jusqu'à 20 год. ans } ¹⁾	31'6	446'6	89'3	78'8	712'2	127'1	5'6	257'6	289'5	12'3	532'4	518'8
20—25	227'0	683'1	126'0	486'6	762'6	126'0	168'5	428'1	410'7	366'9	563'9	357'3
25—30	203'8	677'4	150'5	306'8	505'2	108'7	182'4	432'2	273'2	234'2	413'1	296'0
30—35	127'6	479'4	108'2	83'2	278'0	93'9	120'9	366'8	207'5	90'2	249'6	236'5
35—40	69'3	307'2	86'5	38'2	157'7	82'1	63'2	251'0	193'3	36'7	130'0	160'7
40—50	22'5	155'3	44'4	12'4	55'8	38'2	25'2	127'2	127'4	9'8	49'4	110'6
50—60	5'9	49'2	30'4	3'9	16'2	16'8	4'9	42'0	70'0	1'9	15'0	100'0
60 и повече et au-dessus } ²⁾	1'2	14'3	16'1	—	—	—	1'1	5'5	56'4	—	—	—
Изобщо ³⁾ — En général ³⁾	103'1	129'3	75'6	158'0	51'4	81'4	24'6	66'8	178'7	28'9	28'6	217'0
в) Въ градоветѣ — Dans les villes.												
До Jusqu'à 20 год. ans } ¹⁾	5'7	684'2	47'6	52'7	727'3	142'9	1'6	571'4	250'0	12'0	567'6	568'6
20—25	60'7	356'0	80'6	265'1	368'4	90'5	56'4	258'6	673'9	210'9	301'3	287'2
25—30	158'5	812'2	227'8	222'4	219'8	80'6	140'9	511'3	330'7	209'3	194'4	217'7
30—35	155'6	565'3	164'1	111'4	113'5	78'0	143'9	478'4	261'2	99'7	106'3	148'6
35—40	94'2	391'5	119'0	42'2	63'7	72'8	80'9	325'8	215'2	48'1	54'4	105'8
40—50	30'5	215'8	71'4	17'1	24'2	26'1	35'2	180'2	174'8	14'2	24'0	63'4
50—60	8'1	88'4	39'3	5'3	9'0	19'8	7'7	83'3	77'8	2'4	8'9	57'7
60 и повече et au-dessus } ²⁾	2'7	2'0	24'8	—	—	—	1'6	12'6	66'3	—	—	—
Изобщо ³⁾ — En général ³⁾	55'8	173'3	91'6	107'9	27'5	64'7	23'6	97'3	201'8	31'1	16'1	150'8
с) Въ селата — Dans les villages.												
До Jusqu'à 20 год. ans } ¹⁾	38'6	392'9	114'3	86'1	706'7	117'1	6'4	220'3	269'2	12'3	514'6	475'6
20—25	325'5	772'1	140'0	580'0	995'1	152'3	233'3	459'7	348'3	441'1	678'8	415'3
25—30	214'3	656'5	125'0	387'1	739'4	135'7	221'1	421'1	251'7	369'0	520'6	378'7
30—35	92'2	480'3	74'8	69'8	436'1	111'1	92'8	347'5	173'7	82'1	355'2	395'3
35—40	36'6	289'6	64'5	34'8	252'4	93'0	41'7	236'1	166'7	26'6	198'2	241'7
40—50	12'9	142'7	23'8	9'5	80'1	56'5	14'5	117'0	4'3	7'5	67'9	183'7
50—60	3'9	42'5	23'0	3'1	20'5	14'4	2'3	35'2	63'2	—	18'4	173'1
60 и повече et au-dessus } ²⁾	—	11'8	10'6	—	—	—	0'6	4'5	44'6	—	—	—
Изобщо ³⁾ — En général ³⁾	123'6	121'2	66'0	174'1	65'3	98'4	24'9	62'0	163'7	28'4	28'2	297'5

¹⁾ Изчисленото на коефициентитѣ е направено спрѣмо съответното население отъ 15 до 20 годишна възраст — L'évaluation des coefficients est faite par rapport à la population respective de 15 à 20 ans.

²⁾ Изчисленото на коефициентитѣ е направено спрѣмо съответното население отъ 60 до 70 годишна възраст — L'évaluation des coefficients est faite par rapport à la population respective de 60 à 70 ans.

³⁾ Изчисленото на коефициентитѣ е направено спрѣмо съответното население отъ 15 до 70 годишна възраст — L'évaluation des coefficients est faite par rapport à la population respective de 15 à 70 ans.

12. Продължителност на брака, прекъснатъ поради смъртта на одного от съпрузитѣ.

12. Durée des mariages dissous par la mort d'un des époux.

a) Бракове, прекъснати поради смъртта на мъжа — Mariages dissous par la mort du mari.

Периоди и години Périodes et années	Брой на браковете, прекъснати, следъ като сж просъществували Nombre des mariages dissous ayant une durée de												Общъ брой на прекъснатитѣ бракове Nombre total des mariages dissous	Средна продължителност на брака — години Durée moyenne d'un mariage — ans
	0—5 ans	5—10 ans	10—15 ans	15—20 ans	20—25 ans	25—30 ans	30—35 ans	35—40 ans	40—45 ans	45—50 ans	50 и повече et au-dessus	неизвестно inconnu		
a) За източно-православното население — Pour la population gr-orthodoxe.														
1888—1890	475	555	527	563	731	587	605	435	647	984	1,136	467	7,112	32'2
1891—1895	660	761	793	846	1,032	817	939	625	932	483	1,309	497	9,730	29'6
1896—1900	754	770	794	815	935	712	986	615	871	423	999	44	8,768	28'2
1901—1905	774	750	796	763	1,001	782	1,034	725	1,039	499	1,031	78	9,270	28'9
1906—1910	875	798	737	740	899	756	1,008	751	1,144	618	1,293	121	9,740	29'9
1911	798	771	696	706	825	715	962	783	1,168	770	1,562	155	9,911	31'5
1912	1,547	1,913	1,335	1,022	1,022	691	831	746	1,075	691	1,608	370	12,951	26'0
b) За мохамеданското население — Pour la population mahométane.														
1888—1890	80	91	109	108	166	142	150	119	214	101	326	102	1,708	34'0
1891—1895	145	177	196	207	257	203	232	180	294	130	358	124	2,553	31'0
1896—1900	194	196	213	215	284	187	306	193	314	123	233	9	2,517	29'2
1901—1905	198	192	223	201	293	212	310	200	322	126	243	12	2,537	29'9
1906—1910	209	202	174	171	233	173	274	183	326	155	278	19	2,402	29'3
1911	186	194	178	157	165	163	222	180	298	159	350	22	2,277	22'8
1912	142	144	154	135	161	118	207	165	245	146	315	35	1,967	32'0
c) За населението от другитѣ вѣроизповѣдания — Pour la population d'autres religions.														
1888—1890	8	9	9	12	13	10	17	14	12	6	14	30	149	30'9
1891—1895	10	14	15	20	28	20	20	12	19	8	14	20	200	27'8
1896—1900	17	23	23	25	33	24	30	16	24	10	12	6	254	25'5
1901—1905	14	18	25	21	29	29	33	21	28	15	18	2	253	23'5
1906—1910	12	17	20	23	27	24	29	22	36	12	22	3	247	29'8
1911	13	22	20	14	19	27	35	33	37	22	36	2	280	32'4
1912	23	35	25	22	31	22	37	24	38	21	34	9	321	29'1
d) За цѣлото население на Царството — Pour la population totale du Royaume.														
1888—1890	558	655	615	683	910	739	772	568	873	491	1,476	599	8,969	32'6
1891—1895	815	952	1,010	1,073	1,347	1,040	1,291	817	1,245	621	1,681	641	12,533	29'9
1896—1900	965	989	1,035	1,055	1,308	923	1,322	824	1,209	556	1,294	59	11,539	28'3
1901—1905	986	960	1,044	985	1,328	1,023	1,377	946	1,389	640	1,292	90	12,060	28'8
1906—1910	1,096	1,017	931	934	1,159	958	1,311	956	1,506	785	1,593	143	12,389	29'9
1911	997	987	894	877	1,009	908	1,219	996	1,503	951	1,948	179	12,468	31'5
1912	1,712	2,092	1,564	1,179	1,214	831	1,125	935	1,358	858	1,937	414	15,239	26'8
e) За населението на градоветѣ — Pour la population des villes.														
1901—1905	245	234	284	289	357	296	344	218	254	124	195	37	2,878	26'4
1906—1910	238	223	243	263	330	295	353	236	315	141	262	53	2,952	28'1
1911	219	203	205	225	253	268	369	243	316	201	355	77	2,934	30'5
1912	302	304	274	253	285	227	329	247	318	158	370	168	3,205	27'7
f) За населението на селата — Pour la population des villages.														
1901—1905	741	726	760	686	971	727	1,033	727	1,135	516	1,097	53	9,182	29'6
1906—1910	858	794	683	671	829	663	953	720	1,191	644	1,331	90	9,437	30'4
1911	778	784	689	652	756	640	850	753	1,187	750	1,593	102	9,534	31'8
1912	1,410	1,788	1,290	926	929	604	796	688	1,040	700	1,587	246	12,004	21'3

Продължителност на брака, прекъснатъ поради смъртта на одного отъ съпружитъ.
Durée des mariages dissous par la mort d'un des époux.

б) Бракове, прекъснати поради смъртта на жената — Mariages dissous par la mort de la femme.

Периоди и години Périodes et année	Брой на браковете, прекъснати, следъ като съпросъществували Nombre des mariages dissous ayant une durée de											неизвестно Inconnu	Общъ брой на прекъснатите бракове Nombre total des mariages dissous	Средна продължителност на брака — години Durée moyenne d'un mariage — ans
	0—5 ans	5—10 ans	10—15 ans	15—20 ans	20—25 ans	25—30 ans	30—35 ans	35—40 ans	40—45 ans	45—50 ans	50 et au-dessus			
а) За източно-православното население — Pour la population gr.-orthodoxe.														
1880—1890	758	777	741	667	718	422	450	300	501	304	844	376	6,858	26°0
1891—1895	1,180	1,777	1,135	939	954	589	727	438	609	347	996	420	9,601	24°6
1896—1900	1,155	1,070	1,054	855	899	553	605	428	688	284	747	25	8,453	23°8
1901—1905	1,227	1,113	1,005	868	878	568	762	515	780	345	793	37	8,891	24°4
1906—1910	1,495	1,279	1,072	872	865	597	782	539	848	450	834	78	9,711	24°0
1911	1,342	1,325	1,046	858	851	588	767	566	873	497	977	104	9,764	24°9
1912	1,151	1,150	957	698	747	533	681	595	738	494	858	135	8,787	25°5
б) За мохамеданското население — Pour la population mohamétane.														
1888—1890	128	136	141	110	126	76	83	48	85	43	151	71	1,193	25°9
1891—1895	258	245	237	177	210	125	152	87	142	66	189	93	1,981	24°1
1896—1900	304	290	252	220	228	133	171	95	160	65	156	5	2,079	22°7
1901—1905	314	280	257	194	222	145	167	106	161	62	114	7	2,029	23°0
1906—1910	399	320	257	201	195	121	162	98	161	73	126	16	2,129	21°1
1911	377	334	291	200	198	114	164	99	160	81	113	6	2,137	23°6
1912	302	302	253	154	170	97	103	105	134	55	112	21	1,808	21°1
в) За населението отъ другитъ въпроизвъдания — Pour la population d'autres religions.														
1888—1890	14	12	13	9	12	6	3	3	7	1	8	19	109	21°8
1891—1895	20	19	22	17	18	11	14	7	10	4	11	10	163	22°7
1896—1900	28	22	20	15	18	11	11	8	12	5	9	1	160	21°4
1901—1905	22	21	20	17	20	12	16	10	14	5	7	1	165	22°5
1906—1910	24	20	21	17	19	11	21	11	12	7	12	2	177	23°7
1911	25	18	15	12	12	13	16	14	14	7	9	9	164	24°1
1912	21	16	11	14	9	17	20	9	11	9	15	3	155	26°1
г) За цѣлото население на Царството — Pour la population totale du Royaume.														
1888—1890	900	925	895	786	856	506	536	351	593	348	1,003	466	8,165	26°0
1891—1895	1,458	1,441	1,394	1,133	1,182	725	893	532	851	417	1,196	523	11,745	24°5
1896—1900	1,487	1,382	1,326	1,090	1,145	697	877	531	860	354	912	31	10,692	23°6
1901—1905	1,563	1,414	1,282	1,079	1,120	725	945	631	955	412	914	45	11,985	23°9
1906—1910	1,918	1,619	1,350	1,090	1,079	729	965	648	1,021	530	972	96	12,017	23°5
1911	1,744	1,677	1,352	1,070	1,061	715	947	679	1,047	555	1,099	119	12,065	24°2
1912	1,474	1,468	1,221	866	926	647	804	709	883	558	985	159	10,700	24°6
д) За населението на градоветъ — Pour la populations des villes.														
1901—1905	259	244	219	175	174	130	142	94	121	54	103	12	1,727	22°0
1906—1910	329	247	218	169	171	117	151	96	117	61	108	20	1,804	21°4
1911	287	228	200	159	144	126	165	84	152	63	100	45	1,751	23°0
1912	273	223	192	139	141	108	132	119	127	63	130	53	1,705	23°2
е) За населението на селата — Pour la population des villages.														
1901—1905	1,304	1,170	1,063	904	946	595	803	537	834	358	811	33	9,358	23°2
1906—1910	1,589	1,372	1,132	921	908	612	814	552	904	469	864	70	10,213	23°3
1911	1,457	1,451	1,152	911	917	589	782	595	895	492	999	74	10,314	24°5
1912	1,201	1,240	1,029	727	785	539	672	590	756	495	855	106	8,995	24°9

13. Грамотност на ожененитѣ лица — Degré d'instruction des personnes mariées.

Периоди и години Périodes et années	Брой на встъпилитѣ въ бракъ лица Nombre des person- nes entrées en mariage	Отъ тѣхъ грамотни Dont lettrés			На сто отъ ожененитѣ грамотни сж Proportion des lettrés pour 100 mariés			На 100 гра- мотни мъже се падатъ грамотни жени Femmes lettrées pour 100 hommes lettrés
		мъже hommes	жени femmes	всичко total	мъже hommes	жени femmes	изобщо en général	
а) За цѣлото население — Pour la population totale.								
1893—1895	53,224	10,873	3,238	14,161	40'9	12'4	26'6	30'2
1896—1900	59,758	14,760	4,202	18,962	49'4	14'1	31'7	23'5
1901—1905	77,362	23,332	7,419	30,801	60'4	19'2	39'8	31'7
1906	77,532	25,570	9,242	34,812	66'0	23'8	44'9	36'1
1907	81,702	27,238	10,018	37,316	66.8	24.5	45'7	36.7
1908	74,102	25,406	9,837	35,243	68'6	26'5	47'6	38'7
1909	77,854	27,628	10,986	38,614	71'0	28'2	49'6	39.8
1910	77,834	23,364	11,752	40,116	72'9	30'2	51'5	41'4
1906—1910	77,804	26,853	10,367	37,220	69'0	26'6	47'8	33'6
1911	82,516 ¹⁾	29,986 ²⁾	13,093	43,079	72'7	31.7	52'2	43'7
1912	49,468	17,137	8,255	25,392	69'3	33'4	51'3	48'2
1911—1912	65,992	23,562	10,674	34,236	71'4	32'3	51'9	45'3
б) За източно-православното население — Pour la population gr.-orthodoxe.								
1893—1895	44,700	10,327	2,945	13,272	46'2	13'2	29'7	28'5
1896—1900	49,656	14,101	3,847	17,948	56.8	15'5	36'2	27'8
1901—1905	65,770	22,651	7,006	29,657	68.0	21'3	45'1	30'9
1906	63,406	24,739	8,749	33,488	74'5	26'4	50'4	35'4
1907	70,070	26,523	9,552	36,080	75'7	27'3	51'5	36'0
1908	63,154	24,554	9,324	33,878	77'8	29.5	53'6	38'0
1909	64,060	26,529	10,459	36,988	82'8	32'7	57'7	39'4
1910	65,148	27,246	11,189	38,435	83'6	34'3	59'0	41'0
1906—1910	65,763	25,919	9,555	35,774	78'8	29'9	54'4	38'0
1911	63,328	23,836	12,426	41,262	84'4	36'4	60'4	43'1
1912	33,274	16,257	7,746	24,003	85'0	40'5	60.7	47'6
1911—1912	53,301	22,547	10,036	32,633	84'6	37'8	61'2	44'7
в) За мохамеданското население — Pour la population mahométane.								
1893—1895	7,554	221	85	308	5'9	2'3	4'1	38'5
1896—1900	8,974	246	44	290	5'5	1'0	3'2	17.9
1901—1905	10,316	259	46	305	5'0	0'9	3'0	17'8
1906	9,722	252	47	299	5.2	1'0	3'1	18'6
1907	10,300	239	42	281	4'6	0'8	2'7	17'6
1908	9,612	239	73	377	6'2	1'6	3.9	26'1
1909	12,348	501	92	593	8'1	1.5	4'8	18'4
1910	11,246	509	110	619	9'0	1'9	5'5	21'6
1906—1910	10,646	360	74	434	6'7	1'4	4'0	20'5
1911	12,602	473	133	616	7'6	2'2	4'9	28'9
1912	10,014	349	90	439	7'0	1'8	4'4	25'8
1911—1912	11,308	413	114	527	7'3	2'0	4'0	27'5
г) За населението отъ другитѣ вѣроизповѣдания — Pour la population d'autres religions.								
1893—1895	970	325	253	533	67'0	53'2	60'1	79'4
1896—1900	1,123	413	311	724	73'2	55'1	64'2	75'3
1901—1905	1,276	472	367	839	74'0	57.5	65'8	77'7
1906	1,404	579	446	1,025	82'5	63'5	78'0	77'0
1907	1,332	531	424	955	79'7	63'7	71'7	79'8
1908	1,336	553	435	988	82'8	65'1	74'0	78'7
1909	1,446	598	435	1,033	82.7	60'2	71'4	72.7
1910	1,440	609	453	1,062	84'6	62'9	73'7	74'4
1906—1910	1,390	574	438	1,012	82'6	63'0	72'8	76'3
1911	1,584	671	529	1,200	84'7	66'7	75'7	78'7
1912	1,130	531	419	950	90'0	71'0	80'5	78'9
1911—1912	1,333	602	474	1,076	87'0	68'5	77'8	78'7

¹⁾ Тука има 2 лица встъпили въ бракъ съ непоказано вѣроизповѣдание. — Y compris 2 personnes entrées en mariage de religion non déclarée. — ²⁾ Тука има 1 лице съ непоказано вѣроизповѣдание. — Y compris 1 personne de religion non déclarée.

14. Оженени мъже по професия — Hommes mariés, par professions.

Професия — Professions	Брой на мъжкото активно население на възраст 15 години и повече Nombre des hommes de la population active à l'âge de 15 ans et au-dessus				Среден годишен брой на сключените бракове през периодите Nombre moyen annuel des mariages contractés pendant les périodes				На 1,000 активни мъже от всяка професия сж встъпили въ брак Hommes entrés en mariages pour 1,000 hommes de la population active de chaque profession			
	1892	1900	1905	1910	1891—1894	1899—1902	1904—1907	1909—1912	1891—1894	1899—1904	1904—1907	1909—1912
	Земедълие и селско стопанство — Travaux agricoles	657,459	805,203	961,753	928,950	19,755	26,152	33,210	27,715	30'0	32'5	36'8
Индустрия (включително и минната) — Industries (y compris celles des mines)	129,613	129,127	134,984	158,097	2,404	2,865	3,703	3,812	18'5	22'2	27'4	24'1
Съобщения и превоз — Voies de communication et transport	13,146	17,604	20,534	29,792	312	307	321	581	23'7	17'4	15'6	17'4
Търговия — Commerce	40,499	50,481	60,624	67,042	1,178	1,074	1,421	1,600	29'1	21'3	23'4	23'9
Войска и полиция — Armée et police	9,035	29,523	32,581	34,999	292	289	341	310	32'3	9'3	10'5	8'9
Администрация — Administration publique	13,197	15,408	16,091	18,983	648	632	607	455	49'1	41'0	56'4	24'0
Свободни професии — Professions libérales	15,261	22,503	24,369	27,652	415	629	640	739	27'2	23'0	26'3	26'4
Рентниери — Rentiers	2,487	5,444	4,651	7,276	5	9	12	32	2'0	1'7	2'6	4'4
Други — Autres	36,150	54,707	42,663	19,615	1,446	943	1,314	724	40'0	17'2	30'8	36'9
Изобщо — En général	916,847	1,130,000	1,238,300	1,292,411	26,455	32,900	41,869	35,959	28'9	29'1	33'8	27'8

B. Раждания — Naissances.

I. Раждания по окръзи — Naissances, par départements.

Окръзи — Départements	Периоди Périodes	Среден годишен брой на родените деца Nombre moyen annuel des enfants nés	Раждания на 1,000 — Naissances pour 1,000			
			от цѣлото население de la popula- tion totale	от населението въ бракъ de la popula- tion mariée	от омъженитѣ жени des femmes mariées	от омъженитѣ мъже des hommes mariés
Бургасъ — Bourgas	1904—1907	14,753	43'9	111'6	224'3	222'1
	1909—1912	14,806	42'4	106'6	214'3	212'1
Варна — Varna	1904—1907	13,510	44'3	111'0	225'1	220'5
	1909—1912	14,262	43'3	107'3	217'8	211'4
Видинъ — Vidin	1904—1907	9,701	44'9	104'4	210'3	207'5
	1909—1912	9,930	41'8	98'7	197'2	197'5
Враца — Vratsa	1904—1907	12,930	45'3	107'1	214'4	213'9
	1909—1912	13,362	42'8	102'5	203'7	206'6
Кюстендилъ — Kustendil	1904—1907	19,788	45'8	110'9	219'3	224'4
	1909—1912	10,001	43'2	105'7	207'5	215'3
Пловдивъ — Plovdiv	1904—1907	18,881	45'1	111'2	221'5	223'2
	1909—1912	19,248	43'0	105'6	203'8	212'5
Плѣвнѣ — Pléven	1904—1907	14,835	43'9	106'0	211'5	212'8
	1909—1912	14,837	40'5	98'7	194'7	200'0
Русе — Roussé	1904—1907	16,791	44'3	104'6	203'4	209'3
	1909—1912	17,377	42'8	99'7	197'1	201'8
София — Sofia	1904—1907	1) 18,250	42'1	104'7	212'1	206'6
	1909—1912	19,358	40'2	99'9	202'0	198'4
Стара-Загора — Stara-Zagora	1904—1907	17,775	42'3	99'6	198'9	199'5
	1909—1912	17,375	39'2	100'0	183'5	184'6
Търново — Tirnovo	1904—1907	17,761	42'0	102'2	202'1	206'6
	1909—1912	17,282	33'4	92'0	182'4	191'3
Шуменъ — Choumen	1904—1907	11,101	41'7	99'0	197'7	193'9
	1909—1912	11,718	41'5	93'4	192'8	197'0
Изобщо — En général	1904—1907	2) 176,156	43'7	105'7	211'7	211'4
	1909—1912	179,596	41'4	100'2	199'3	201'5

Всичко въ Царството — Total dans le Royaume.

1899—1902	момчета — garçons	77,460	20'7	51'6	103'4	102'9
	момичета — filles	72,182	19'3	48'0	96'3	95'9
	Изобщо — en gén.	149,642	40'0	99'6	199'7	198'8
1904—1907	момчета — garçons	91,114	22'6	54'7	109'5	109'3
	момичета — filles	85,038	21'1	51'0	102'2	102'1
	Изобщо — en gén.	176,156	43'7	105'7	211'7	211'4
1909—1912	момчета — garçons	92,893	21'4	51'8	103'1	104'2
	момичета — filles	86,703	20'0	48'4	96'2	97'3
	Изобщо — en gén.	179,596	41'4	100'2	199'3	201'5

Въ градоветѣ — Dans les villes.

1904—1907	момчета — garçons	13,348	16'9	43'3	90'2	83'2
	момичета — filles	12,494	15'8	40'5	84'4	77'9
	Изобщо — en gén.	1) 25,842	32'7	53'8	174'6	161'1
1909—1912	момчета — garçons	13,375	16'1	40'8	84'4	79'1
	момичета — filles	12,610	15'2	38'5	77'5	74'6
	Изобщо — en gén.	25,985	31'3	79'3	163'9	153'7

Въ селата — Dans les villages.

1904—1907	момчета — garçons	77,766	24'0	57'3	113'6	115'6
	момичета — filles	72,544	22'3	53'4	106'0	107'8
	Изобщо — en gén.	2) 150,310	46'3	110'7	219'6	223'4
1909—1912	момчета — garçons	79,518	22'7	54'3	107'1	110'1
	момичета — filles	74,093	21'1	50'6	99'8	102'6
	Изобщо — en gén.	153,611	43'8	104'9	206'9	212'7

1) Заедно съ 1 дете отъ непоказанъ полъ — Y compris 1 enfant de sexe inconnu. — 2) Заедно съ 4 деца, на които полътъ е непоказанъ — Y compris 4 enfants de sexe inconnu.

3) Заедно съ 3 деца, на които полътъ е непоказанъ — Y compris 3 enfants de sexe inconnu.

2. Отношение на ражданията към браковете по въпроизводство.

2. Rapport du nombre des naissances au nombre des mariages, par religion.

Въпроизводство Religion	Периоди (срѣд. год.) и години Périodes (moyen ann.) et années	Брой на законороденяты деца Nombre des enfants légitimes			Сключени бракове Mariages contractés	На 10 брака се падатъ деца Nombre des enfants nés pour 10 mariages		
		момчета garçons	момичета filles	всичко ¹⁾ total ¹⁾		момчета garçons	момичета filles	всичко total
Изг.-православни Gr.-Orthodoxes	1891—1895	55,814	51,855	107,743	22,702	25	22	47
	1896—1900	64,315	60,189	124,504	24,828	26	24	50
	1901—1905	69,467	65,311	134,781	32,885	21	20	41
	1906—1910	77,272	72,549	149,822	32,884	23	22	45
	1911	76,804	71,799	148,603	34,164	22	21	43
	1912	81,219	75,960	157,179	19,137	42	40	82
Мохамедани Mahométans	1891—1895	8,213	7,217	15,611	4,216	20	17	37
	1896—1900	10,987	9,629	20,616	4,487	24	21	45
	1901—1905	10,810	9,690	20,501	5,158	21	19	40
	1906—1910	12,251	11,212	23,463	5,323	23	21	44
	1911	12,640	11,515	24,155	6,301	20	18	38
	1912	12,856	11,720	24,576	5,007	26	23	49
Израелитя — Israélites	1891—1895	648	461	1,110	222	29	21	50
	1896—1900	756	595	1,351	230	33	26	59
	1901—1905	700	610	1,310	233	30	26	56
	1906—1910	687	624	1,311	310	22	20	42
	1911	663	630	1,293	356	18	18	36
	1912	682	598	1,280	295	23	20	43
Армено-григоряни Arm.-grégoriens	1891—1895	112	103	215	54	21	19	40
	1896—1900	217	195	412	74	29	26	55
	1901—1905	187	178	365	102	18	17	35
	1906—1910	176	149	325	87	20	17	37
	1911	148	132	280	104	14	13	27
	1912	162	164	326	85	19	19	38
Католици — Catholiques	1891—1895	483	455	938	204	24	22	46
	1896—1900	596	559	1,155	234	25	24	49
	1901—1905	628	592	1,220	266	24	22	46
	1906—1910	685	648	1,333	256	27	25	52
	1911	706	641	1,347	273	26	23	39
	1912	706	686	1,392	174	41	39	80
Протестанти Protestants	1891—1895	30	27	57	12	25	23	48
	1896—1900	57	44	101	26	22	17	39
	1901—1905	81	75	156	37	22	20	42
	1906—1910	101	89	190	42	24	21	45
	1911	103	104	207	59	17	18	35
	1912	95	81	176	36	26	23	49
За цѣлото население — Pour la population totale	1888—1890	60,846	55,391	116,307	27,016	23	20	43
	1891—1895	65,300	60,118	125,674	27,410	24	22	46
	1896—1900	76,928	71,211	148,139	29,879	26	24	50
	1901—1905	81,873	76,456	158,333	38,681	21	20	41
	1906—1910	91,172	85,271	176,444	38,902	23	22	45
	1911	91,064	84,821	175,885	*) 41,258	22	21	43
	1912	95,720	89,209	184,929	24,734	39	36	75

1) Заедно съ децата отъ непоказанъ полъ — Y compris les enfants de sexe inconnu.

2) Тукъ има 1 случай съ непоказано въпроизводство — Y compris 1 cas de religion non déclarée.

3. Раждания по полъ и месеци (живо и мъртвородени) — Naissances par sexe et mois (nés vivants et mort-nés).

Месеци — Mois	Срѣдно годишно презъ периодитѣ — Moyennes annuelles, par périodes															Години — Années					
	1888—1890			1891—1895			1896—1900			1901—1905			1906—1910			1911			1912		
	момчета garçons	момчета filles	изобщо en général	момчета garçons	момчета filles	изобщо en général	момчета garçons	момчета filles	изобщо en général	момчета garçons	момчета filles	изобщо en général	момчета garçons	момчета filles	изобщо en général	момчета garçons	момчета filles	изобщо en général	момчета garçons	момчета filles	изобщо en général
а) Въ абсолютни числа — Chiffres absolus.																					
Януарий — Janvier . . .	6,098	5,503	11,601	6,749	6,064	12,813	7,740	7,090	14,830	7,986	7,360	15,346	8,602	8,064	16,666	8,770	8,100	16,870	9,143	8,347	17,490
Февруарий — Février . . .	5,675	5,214	10,889	6,027	5,589	11,616	7,050	6,542	13,592	7,276	6,763	14,039	8,236	7,731	15,967	8,414	7,867	16,281	8,689	8,125	16,814
Мартъ — Mars	5,281	4,834	10,115	5,602	5,202	10,804	6,692	6,150	12,842	6,793	6,376	13,169	8,220	7,647	15,867	8,238	7,744	15,982	8,874	8,245	17,119
Априль — Avril	4,495	4,048	8,543	4,818	4,488	9,306	5,860	5,380	11,240	6,290	5,895	12,185	7,516	7,085	14,601	7,120	6,759	13,879	8,165	7,875	16,040
Май — Mai	4,130	3,671	7,801	4,426	4,024	8,450	5,777	5,320	11,097	5,866	5,522	11,388	6,636	6,115	12,751	6,267	5,653	11,920	7,869	7,639	15,558
Юний — Juin	4,544	4,038	8,582	4,962	4,475	9,437	5,826	5,368	11,188	6,136	5,598	11,734	6,747	6,210	12,957	6,921	6,633	13,554	7,953	7,234	15,187
Юлий — Juillet	5,091	4,661	9,752	5,410	5,033	10,443	6,550	6,028	12,578	6,952	6,510	13,462	7,993	7,362	15,355	7,925	7,179	15,104	8,310	7,592	15,902
Августъ — Août	5,415	5,019	10,434	5,785	5,403	11,188	6,567	6,172	12,739	7,365	6,904	14,269	8,192	7,734	15,926	8,261	7,580	15,841	8,385	7,742	16,127
Септември — Septembre	5,491	5,001	10,492	6,048	5,527	11,575	7,126	6,607	13,733	7,640	7,092	14,732	8,652	8,060	16,712	8,769	8,037	16,806	8,412	7,758	16,170
Октомври — Octobre	6,158	5,675	11,833	6,646	6,167	12,813	8,009	7,427	15,436	8,647	8,167	16,814	9,225	8,749	17,974	9,263	8,832	18,095	9,020	8,580	17,600
Ноември — Novembre	4,741	4,431	9,172	4,787	4,568	9,355	5,521	5,228	10,749	6,024	5,794	11,813	6,322	6,038	12,360	6,366	6,184	12,550	5,394	5,162	10,556
Декември — Décembre	3,803	3,367	7,170	4,080	3,681	7,761	4,481	4,142	8,623	5,261	4,821	10,082	5,321	4,947	10,268	5,340	4,851	10,191	6,078	5,422	11,500
Непоказани месеци и полъ — Mois et sexe inconnus	40	36	76	37	33	70	—	—	—	—	—	74	—	1	75	—	—	—	8	9	17
Изобщо — En général	60,962	55,498	116,530	65,487	60,254	125,947	77,193	71,454	148,647	82,236	76,802	159,042	91,662	85,743	177,407	91,654	85,419	177,073	96,200	89,780	186,080
б) На сто — Pour cent.																					
Януарий — Janvier . . .	10'0	9'9	10'0	10'3	10'1	10'2	10'0	9'9	10'0	9'7	9'6	9'7	9'4	9'4	9'4	9'6	9'5	9'5	9'5	9'3	9'4
Февруарий — Février . . .	9'3	9'4	9'3	9'2	9'3	9'2	9'1	9'2	9'1	8'8	8'8	8'8	9'0	9'0	9'0	9'2	9'2	9'2	9'0	9'0	9'0
Мартъ — Mars	8'7	8'7	8'7	8'7	8'6	8'7	8'7	8'6	8'7	8'3	8'3	8'3	9'0	8'9	8'9	9'0	9'1	9'0	9'2	9'2	9'2
Априль — Avril	7'4	7'3	7'4	7'4	7'4	7'4	7'6	7'5	7'5	7'6	7'7	7'6	8'2	8'3	8'2	7'8	7'9	7'8	8'5	8'8	8'6
Май — Mai	6'8	6'6	6'7	6'8	6'7	6'8	7'5	7'5	7'5	7'1	7'2	7'1	7'2	7'1	7'2	6'8	6'6	6'7	8'2	8'6	8'4
Юний — Juin	7'5	7'3	7'4	7'6	7'4	7'5	7'5	7'5	7'5	7'3	7'4	7'4	7'4	7'2	7'3	7'6	7'8	7'8	8'3	8'1	8'2
Юлий — Juillet	8'3	8'4	8'3	8'3	8'4	8'3	8'5	8'4	8'5	8'5	8'5	8'5	8'7	8'6	8'7	8'6	8'4	8'5	8'6	8'5	8'5
Августъ — Août	8'9	9'1	9'0	8'8	9'0	8'9	8'5	8'6	8'5	9'0	9'0	9'0	8'9	9'0	9'0	9'0	8'9	8'9	8'7	8'6	8'7
Септември — Septembre	9'0	9'0	9'0	9'2	9'2	9'2	9'3	9'3	9'2	9'3	9'1	9'2	9'4	9'4	9'4	9'6	9'4	9'5	8'7	8'6	8'7
Октомври — Octobre	10'1	10'2	10'1	10'2	10'2	10'2	10'4	10'4	10'4	10'5	10'6	10'5	10'1	10'2	10'1	10'1	10'3	10'2	9'4	9'6	9'4
Ноември — Novembre	7'8	8'0	7'9	7'3	7'6	7'4	7'2	7'3	7'3	7'6	7'5	6'9	7'1	7'0	6'9	7'2	7'1	5'6	5'7	5'7	5'7
Декември — Décembre	6'2	6'1	6'2	6'2	6'1	6'2	5'8	5'8	5'8	6'4	6'3	6'4	5'8	5'8	5'8	5'8	5'7	5'8	6'3	6'0	6'2
Изобщо — En général	100'0	100'0	100'0	100'0	100'0	100'0	100'0	100'0	100'0	100'0	100'0	100'0	100'0	100'0	100'0	100'0	100'0	100'0	100'0	100'0	100'0

1) Заедно съ децата отъ непоказанъ полъ. — Y compris les enfants de sexe non déclaré.

4. Живородени въ градоветъ и селата по полъ и по месеци — Nés vivants des villes et des villages, par sexe et mois.

Месеци — Mois	Срѣдно годишно Moyennes annuelles 1901—1910			1911			1912			Срѣдно годишно Moyennes annuelles 1901—1910			1911			1912		
	момчета garçons	момич. filles	изобщо en gén.	момчета garçons	момич. filles	изобщо en gén.	момчета garçons	момич. filles	изобщо en gén.	момчета garçons	момич. filles	изобщо en gén.	момчета garçons	момич. filles	изобщо en gén.	момчета garçons	момич. filles	изобщо en gén.
	Абсолютни числа — Chiffres absolus									П а с т о — P o u r c e n t								
а) Въ градоветъ — Dans les villes.																		
Януарий — Janvier	1,257	1,186	2,443	1,269	1,226	2,495	1,355	1,217	2,572	9'9	9'9	9'9	9'9	10'0	9'9	9'9	9'6	9'8
Февруарий — Février	1,196	1,128	2,324	1,265	1,199	2,464	1,318	1,213	2,531	9'4	9'4	9'4	9'8	9'7	9'8	9'7	9'6	9'6
Мартъ — Mars	1,201	1,121	2,322	1,199	1,139	2,338	1,303	1,224	2,527	9'5	9'4	9'4	9'8	9'3	9'3	9'6	9'7	9'6
Априлъ — Avril	995	954	1,949	1,033	1,008	2,041	1,090	1,096	2,186	7'9	8'0	7'9	8'0	8'2	8'1	8'0	8'6	8'3
Май — Mai	925	873	1,798	902	867	1,769	1,009	1,031	2,040	7'3	7'3	7'3	7'0	7'0	7'0	7'4	8'1	7'8
Юний — Juin	969	891	1,860	980	926	1,906	1,095	1,021	2,116	7'6	7'5	7'6	7'6	7'5	7'6	8'0	8'0	8'0
Юлий — Juillet	1,095	1,022	2,117	1,154	1,097	2,251	1,221	1,065	2,286	8'6	8'6	8'6	8'6	8'9	8'9	9'0	8'4	8'7
Августъ — Août	1,099	1,035	2,134	1,131	1,072	2,203	1,215	1,127	2,342	8'7	8'7	8'7	8'8	8'7	8'8	8'9	8'9	8'9
Септемврий — Septembre	1,076	990	2,066	1,103	1,012	2,115	1,068	963	2,031	8'5	8'3	8'4	8'6	8'2	8'4	7'8	7'6	7'7
Октомврий — Octobre	1,081	1,048	2,129	1,040	1,025	2,065	1,142	1,033	2,175	8'6	8'8	8'7	8'1	8'3	8'2	8'4	8'2	8'3
Ноемврий — Novembre	897	864	1,761	906	881	1,787	868	830	1,698	7'1	7'2	7'2	7'0	7'2	7'1	6'4	6'5	6'4
Декемврий — Décembre	881	821	1,702	884	856	1,740	946	861	1,807	6'9	6'9	6'9	6'9	7'0	6'9	6'9	6'8	6'9
Изобщо — En général	12,672	11,933	24,605	12,866	12,308	25,174	¹⁾ 13,633	¹⁾ 12,686	¹⁾ 26,319	100'0	100'0	100'0	100'0	100'0	100'0	100'0	100'0	100'0
б) Въ селата — Dans les villages.																		
Януарий — Janvier	6,976	6,484	13,460	7,417	6,806	14,223	7,693	7,060	14,753	9'5	9'4	9'4	9'5	9'4	9'4	9'4	9'2	9'3
Февруарий — Février	6,501	6,078	12,579	7,087	6,618	13,705	7,283	6,851	14,134	8'8	8'8	8'8	9'1	9'1	9'1	8'9	9'0	8'9
Мартъ — Mars	6,245	5,851	12,096	6,971	6,564	13,535	7,495	6,948	14,443	8'5	8'5	8'5	8'9	9'1	9'0	9'1	9'1	9'1
Априлъ — Avril	5,861	5,500	11,361	6,033	5,709	11,742	7,005	6,735	13,740	7'9	8'0	8'0	7'7	7'9	7'8	8'5	8'3	8'7
Май — Mai	5,280	4,912	10,192	5,300	4,742	10,042	6,790	6,605	13,395	7'2	7'2	7'2	6'8	6'5	6'7	8'3	8'6	8'5
Юний — Juin	5,427	4,979	10,406	5,891	5,665	11,556	6,783	6,151	12,934	7'4	7'2	7'3	7'6	7'8	7'7	8'3	8'0	8'2
Юлий — Juillet	6,327	5,879	12,206	6,890	6,026	12,716	7,015	6,482	13,497	8'6	8'5	8'6	8'6	8'3	8'4	8'6	8'5	8'5
Августъ — Août	6,627	6,245	12,872	7,064	6,457	13,521	7,105	6,574	13,679	9'0	9'1	9'0	9'1	8'9	9'0	8'7	8'6	8'6
Септемврий — Septembre	7,021	6,544	13,565	7,600	6,987	14,587	7,305	6,772	14,077	9'5	9'5	9'5	9'7	9'7	9'7	8'9	8'9	8'9
Октомврий — Octobre	7,806	7,371	15,177	8,152	7,777	15,929	7,834	7,501	15,335	10'6	10'7	10'6	10'5	10'7	10'6	9'6	9'3	9'7
Ноемврий — Novembre	5,230	5,022	10,252	5,393	5,246	10,639	4,488	4,309	8,797	7'1	7'3	7'2	6'9	7'2	7'1	5'5	5'6	5'5
Декемврий — Décembre	4,359	4,022	8,381	4,394	3,945	8,339	5,075	4,522	9,597	5'9	5'8	5'9	5'6	5'4	5'5	6'2	5'9	6'1
Изобщо — En général	73,660	68,887	142,547	77,992	72,542	150,534	¹⁾ 81,873	¹⁾ 76,513	¹⁾ 158,386	100'0	100'0	100'0	100'0	100'0	100'0	100'0	100'0	100'0

¹⁾ Заедно съ децата отъ непоказанъ месецъ. — Y compris les enfants de mois non déclaré.

5. Живо и мъртвородени по полъ, въ градоветъ и селата.
5. Naissances dans les villes et les villages, suivant la vitalité et le sexe.

	Периоди (средно год. и години) Périodes (moyen ann. et années)	Живородени — Nés vivants					Мъртвородени — Mort-nés				
		момчета garçons	момичета filles	непоказанъ полъ sexe inconnu	изобщо en gén.	на 100 момчета се падатъ момичета proportion des filles pour 100 garçons	момчета garçons	момичета filles	непоказанъ полъ sexe inconnu	изобщо en gén.	на 100 момчета се падатъ момичета proportion des filles pour 100 garçons
Въ градоветъ Dans les villes	1901—1905	12,414	11,668	—	24,112	93'8	245	177	1	423	79'2
	1906—1910	12,899	12,199	—	25,098	94'6	336	252	1	589	75'0
	1911	12,866	12,308	—	25'174	95'7	378	271	—	649	71'7
	1912	13,633	12,686	—	26,319	93'0	350	291	—	641	83'1
Въ селата Dans les villag.	1901—1905	69,273	64,756	—	134,029	93'5	274	201	3	478	73'3
	1906—1910	78,049	73,016	—	151,065	93'6	378	276	1	655	73'0
	1911	77,992	72,542	—	150,534	93'0	418	298	—	716	71'3
	1912	81,873	76,513	—	158,386	93'4	444	290	—	734	65'3

6. Живо и мъртвородени по полъ и вѣроизповѣдание.
6. Naissances, suivant la vitalité, le sexe et la religion.

Периоди и години Périodes et années	Живородени — Nés vivants					Мъртвородени — Mort-nés					
	момчета garçons	момичета filles	непоказанъ полъ sexe inconnu	изобщо en gén.	на 100 момчета се падатъ момичета proportion des filles pour 100 garçons	момчета garçons	момичета filles	непоказанъ полъ sexe inconnu	изобщо en gén.	на 100 момчета се падатъ момичета proportion des filles pour 100 garçons	
а) Източно-православни — Gr.-Orthodoxes.											
Средногодишно Moyenne annuelle	1888—1890	51,537	47,227	23	98,792	91'6	168	145	17	330	86'3
	1891—1895	55,696	51,794	63	107,553	93'0	242	181	11	434	74'3
	1896—1900	64,205	60,157	—	124,362	93'7	354	258	—	612	75'4
	1901—1905	69,410	65,342	—	134,752	94'1	397	290	4	691	75'6
	1906—1910	77,180	72,588	—	149,768	94'1	558	402	2	962	72'0
	1911	76,774	71,940	—	148,714	93'7	598	427	—	1,025	71'4
1912	81,174	76,080	—	157,254	93'7	588	422	—	1,010	71'8	
б) Мохамедани — Mahométans.											
Средногодишно Moyenne annuelle	1888—1890	8,118	7,209	24	15,351	83'8	11	7	—	18	63'6
	1891—1895	8,174	7,194	181	15,549	88'0	43	28	—	71	65'1
	1896—1900	10,907	9,566	—	20,473	87'7	89	70	—	159	78'6
	1901—1905	10,733	9,644	—	20,377	89'8	88	60	—	148	68'2
	1906—1910	12,145	11,130	—	23,275	91'6	120	97	—	217	80'8
	1911	12,490	11,420	—	23,910	91'4	164	107	—	271	65'2
1912	12,714	11,598	—	24,312	91'2	169	139	—	308	82'2	
в) Израилтяни — Israélites.											
Средногодишно Moyenne annuelle	1888—1890	546	385	—	931	70'5	4	1	—	5	25'0
	1891—1895	627	445	1	1,073	71'0	22	17	—	39	77'3
	1896—1900	731	575	—	1,306	78'6	27	22	—	49	81'5
	1901—1905	678	591	—	1,267	87'4	27	23	—	50	85'2
	1906—1910	665	609	—	1,274	91'6	23	20	—	43	80'9
	1911	639	608	—	1,247	95'1	26	25	—	51	96'1
1912	652	588	—	1,240	90'2	31	14	—	45	45'2	

Живо и мъртвородени по полъ и вѣроизповѣдание.
Naissances, suivant la vitalité, le sexe et la religion.

(Продължение).

(Suite).

Периоди и години Périodes et années	Живо родени — Nés vivants					Мъртвородени — Mort-nés					
	момчета garçons	момичета filles	непоказанъ полъ sexe inconnu	изобщо en géral.	на 100 момчета се падатъ момичета proportion des filles pour 100 garçons	момчета garçons	момичета filles	непоказанъ полъ sexe inconnu	изобщо en géral.	на 100 момчета се падатъ момичета proportion des filles pour 100 garçons	
d) Армено-григорияни — Arm.-grégoriens.											
Срѣдногодишно . . . Moyenne annuelle . . .	1888—1890 . . .	98	98	—	196	100.0	—	—	—	—	
	1891—1895 . . .	112	102	—	214	91.1	1	1	2	100.0	
	1896—1900 . . .	215	193	—	408	89.8	4	3	7	75.0	
	1901—1905 . . .	186	176	—	362	94.6	3	2	5	66.7	
	1906—1910 . . .	173	148	—	321	85.5	5	4	9	80.0	
	1911 . . .	145	134	—	279	92.4	4	2	6	50.0	
	1912 . . .	163	158	—	321	96.9	1	6	7	600.0	
e) Католици — Catholiques.											
Срѣдногодишно . . . Moyenne annuelle . . .	1888—1890 . . .	451	392	—	843	86.9	2	2	4	100.0	
	1891—1895 . . .	488	462	—	950	94.7	2	2	4	100.0	
	1896—1900 . . .	600	564	—	1,164	94.0	3	2	5	66.7	
	1901—1905 . . .	631	596	—	1,227	94.4	3	2	5	66.7	
	1906—1910 . . .	685	649	—	1,334	94.7	6	4	10	66.7	
	1911 . . .	706	642	—	1,348	90.9	4	7	11	175.0	
	1912 . . .	707	694	—	1,401	98.2	5	—	5	—	
f) Протестанти — Protestants.											
Срѣдногодишно . . . Moyenne annuelle . . .	1888—1890 . . .	27	31	1	59	114.8	—	1	1	—	
	1891—1895 . . .	29	28	—	57	96.5	1	—	1	—	
	1896—1900 . . .	56	44	—	100	78.6	2	—	2	—	
	1901—1905 . . .	81	75	—	156	92.6	1	1	2	100.0	
	1906—1910 . . .	100	91	—	191	91.0	2	1	3	50.0	
	1911 . . .	104	105	—	209	101.0	—	1	1	—	
	1912 . . .	96	81	—	177	84.0	—	—	—	—	
g) Всичко раждания — Total des naissances.											
Срѣдногодишно . . . Moyenne annuelle . . .	1888—1890 . . .	60,777	55,342	53	116,172	91.1	165	156	17	358	84.3
	1891—1895 . . .	65,126	60,025	245	125,396	92.2	311	229	11	551	73.6
	1896—1900 . . .	76,714	71,099	—	147,813	92.7	470	355	—	824	74.1
	1901—1905 . . .	81,717	76,424	—	158,141	93.5	519	378	4	901	72.8
	1906—1910 . . .	90,948	85,215	—	176,163	93.7	714	528	2	1,244	73.9
	1911 . . .	96,858	94,850	—	191,708	93.1	796	569	—	1,365	71.5
	1912 . . .	95,506	89,199	—	184,705	93.4	794	581	—	1,375	73.2

*) Тукъ аз. 1 случай съ непоказано вѣроизповѣдание — Y compris 1 cas de religion inconnue.

7. Живо и мъртвородени по законност, полъ и въпроизвъданне.
7. Nés vivants et morts-nés, d'après la légitimité, le sexe et la religion.

Въпроизвъданне Religion	Периоди Périodes	Срѣденъ годишенъ брой на роденитѣ деца — Nombre moyen annuel des enfants											
		живородени — nés vivants						мъртвородени — morts-nés					
		законни — légitimes			незакон. — illégitimes			законни — légitimes			незакон. — illégitimes		
		момчета garçons	момич. filles	изобщо en gén.	момчета garçons	момич. filles	изобщо en gén.	момчета garçons	момич. filles	изобщо en gén.	момчета garçons	момич. filles	изобщо en gén.
а) Абсолютни числа — Chiffres absolus.													
Ист.-православно Gr.-Orthodoxe	1899—1902	64,461	60,690	125,151	306	281	587	360	252	612	12	10	22
	1904—1907	76,364	71,712	148,076	373	354	727	453	323	776	12	10	22
	1909—1912	77,449	72,647	150,096	532	527	1,059	621	449	1,070	15	13	28
Мохамеданско Mahométane	1899—1902	10,614	9,457	20,071	9	9	18	79	59	138	1	1	2
	1904—1907	12,096	11,026	23,122	14	12	26	101	67	168	1	—	1
	1909—1912	12,477	11,386	23,863	17	16	33	159	131	290	2	—	2
Израилтянско — Israélite	1899—1902	703	592	1,295	2	2	4	26	22	48	—	1	1
	1904—1907	689	599	1,288	3	3	6	24	20	44	—	—	—
	1909—1912	629	599	1,228	2	4	6	26	20	46	—	1	1
Армено-григориянско Arméno-grégorienne	1899—1902	204	179	383	2	1	3	3	2	5	—	—	—
	1904—1907	187	171	358	2	2	4	4	3	7	—	—	—
	1909—1912	155	139	294	2	2	4	3	4	7	—	—	—
Католишко — Catholique	1899—1902	602	561	1,163	6	7	13	4	2	6	—	—	—
	1904—1907	675	646	1,321	5	6	11	3	3	6	—	—	—
	1909—1912	693	656	1,349	5	7	12	7	5	12	1	1	2
Протестантско Protestante	1899—1902	65	54	119	1	—	1	1	—	1	—	—	—
	1904—1907	105	77	182	1	3	4	1	1	2	—	—	—
	1909—1912	96	95	191	1	2	3	1	1	2	—	—	—
Изобщо — En général	1899—1902	76,649	71,533	148,182	326	300	626	473	337	810	13	12	25
	1904—1907	90,116	84,231	174,347	398	380	778	586	417	1,003	13	10	23
	1909—1912	91,499	85,522	177,021	559	558	1,117	817	610	1,427	18	15	33
б) На 1,000 жители отъ всѣко въпроизвъданне и полъ — Pour 1,000 habitants de chaque religion et sexe.													
Ист. - православно Gr.-Orthodoxe	1899—1902	41'9	41'0	41'4	0'2	0'2	0'2	0'2	0'2	0'2	0'0	0'0	0'0
	1904—1907	44'8	43'7	44'2	0'2	0'2	0'2	0'3	0'2	0'2	0'0	0'0	0'0
	1909—1912	41'9	40'5	41'2	0'3	0'2	0'3	0'3	0'3	0'3	0'0	0'0	0'0
Мохамеданско Mahométane	1899—1902	32'3	30'0	31'2	0'0	0'0	0'0	0'2	0'2	0'2	0'0	0'0	0'0
	1904—1907	39'1	37'4	38'3	0'0	0'0	0'0	0'3	0'2	0'3	0'0	—	0'0
	1909—1912	40'2	39'1	39'6	0'1	0'1	0'1	0'5	0'4	0'5	0'0	—	0'0
Израилтянско — Israélite	1899—1902	42'3	34'7	38'5	0'1	0'1	0'1	1'6	0'3	1'4	—	0'0	0'0
	1904—1907	36'7	31'7	34'2	0'2	0'2	0'2	1'3	1'1	1'2	—	—	—
	1909—1912	31'4	29'8	30'6	0'1	0'2	0'2	1'3	0'9	1'1	—	0'0	0'0
Армено-григориянско Arméno-grégorienne	1899—1902	25'5	30'9	27'7	0'2	0'2	0'2	0'4	0'3	0'4	—	—	—
	1904—1907	26'4	30'8	28'3	0'3	0'4	0'3	0'6	0'5	0'6	—	—	—
	1909—1912	23'1	25'0	23'8	0'3	0'4	0'3	0'4	0'7	0'6	—	—	—
Католишко — Catholique	1899—1902	42'0	39'3	40'7	0'4	0'5	0'4	0'3	0'1	0'2	—	—	—
	1904—1907	45'5	43'5	44'5	0'3	0'4	0'4	0'2	0'2	0'2	—	—	—
	1909—1912	43'3	40'6	42'0	0'3	0'4	0'4	0'4	0'3	0'4	0'1	0'1	0'1
Протестантско Protestante	1899—1902	27'5	25'0	26'3	0'4	—	0'2	0'4	—	0'2	—	—	—
	1904—1907	36'0	28'2	32'2	0'3	1'1	0'7	0'3	0'4	0'4	—	—	—
	1909—1912	29'9	31'2	30'5	0'3	0'7	0'5	0'3	0'3	0'3	—	—	—
Изобщо — En général	1899—1902	40'1	39'0	39'6	0'2	0'2	0'2	0'2	0'2	0'2	0'0	0'0	0'0
	1904—1907	43'8	42'6	43'2	0'2	0'2	0'2	0'3	0'2	0'2	0'0	0'0	0'0
	1909—1912	41'5	40'1	40'8	0'2	0'3	0'3	0'4	0'3	0'3	0'0	0'0	0'0

8. Живородени споредъ възрастта на родителитъ — Nés vivants, d'après l'âge des parents.

а) Средно за периода 1901—1905 год. — Moyennes annuelles pour la période 1901—1905.

Възраст на майката Age de la mère		Ж и в о р о д е н и — N é s v i v a n t s															
		ЗАКОННИ, бащитъ на които сж на възраст — légitimes, dont les pères sont à l'âge							ЗАКОННИ, бащитъ на които сж на възраст — légitimes, dont les pères sont à l'âge								
		до jusqu'à	20—30	30—40	40—50	50 и повече et au-dessus	непоказана възраст Age inconnu	незаконни illégitimes	изобщо — en général	до jusqu'à	20—30	30—40	40—50	50 и повече et au-dessus	непоказана възраст Age inconnu	незаконни illégitimes	изобщо — en général
Абсолютни числа — Chiffres absolus								На сто — Pour cent									
а) Всичко въ Царството — Total dans le Royaume.																	
До Jusqu'à	15 год. ans	1	2	—	—	—	1	4	0'0	0'0	—	—	—	—	0'0	0'0	
15 до 20	"	693	3,624	324	22	3	1	132	4,799	0'4	2'3	0'2	0'0	0'0	0'0	0'1	3'0
20 "	25 "	254	30,050	4,428	314	29	18	240	44,333	0'2	24'7	2'8	0'2	0'0	0'0	0'2	28'1
25 "	30 "	14	20,149	18,459	1,099	118	16	126	39,981	0'0	12'7	11'7	0'7	0'1	0'0	0'1	25'3
30 "	35 "	3	649	29,865	3,577	418	16	86	34,614	0'0	0'4	18'9	2'3	0'3	0'0	0'0	21'9
35 "	40 "	1	116	9,385	9,497	847	10	49	19,905	0'0	0'1	5'9	6'1	0'5	0'0	0'0	12'6
40 "	45 "	—	—	8	295	8,463	1,579	6	23	10,379	—	0'0	0'2	5'4	1'0	0'0	6'6
45 "	50 "	—	—	—	16	1,423	1,609	10	9	3,067	—	—	0'0	0'9	1'0	0'0	1'9
50 и повече год. ans et au-dessus	"	—	1	3	25	956	1	4	990	—	0'0	0'0	0'0	0'6	0'0	0'0	0'6
Непоказана възраст Age inconnu	"	—	2	2	1	—	53	11	69	—	0'0	0'0	0'0	—	0'0	0'0	0'0
Изобщо — En général	"	966	63,601	62,777	24,421	5,550	131	686	158,141	0'6	40'2	39'7	15'6	3'5	0'0	0'4	100'0
б) Въ градоветъ — Dans les villes.																	
До Jusqu'à	15 год. ans	—	1	—	—	—	1	2	—	0'0	—	—	—	—	0'0	0'0	
15 до 20	"	73	913	233	17	1	—	70	1,337	0'3	3'9	0'9	0'1	0'0	—	0'3	5'5
20 "	25 "	20	4,195	2,466	208	19	4	92	7,004	0'1	17'4	10'2	0'9	0'1	0'0	0'4	29'1
25 "	30 "	5	1,359	4,418	696	74	3	49	6,604	0'0	5'6	18'3	2'9	0'3	0'0	0'2	27'3
30 "	35 "	2	62	2,734	1,598	238	3	28	4,715	0'0	0'3	11'6	6'6	1'0	0'0	0'1	19'6
35 "	40 "	—	13	603	1,842	434	2	12	2,906	—	0'1	2'5	7'6	1'9	0'0	0'1	12'2
40 "	45 "	—	—	1	30	665	485	1	5	1,187	—	0'0	0'1	2'8	2'0	0'0	4'9
45 "	50 "	—	—	—	3	76	206	1	1	287	—	—	0'0	0'3	0'9	0'0	1'2
50 и повече год. ans et au-dessus	"	—	—	—	—	3	51	—	1	55	—	—	—	0'0	0'2	—	0'0
Непоказана възраст Age inconnu	"	—	—	—	1	—	5	9	15	—	—	0'0	—	—	0'0	0'0	0'0
Изобщо — En général	"	100	6,574	10,538	5,105	1,508	19	268	24,112	0'4	27'3	43'6	21'2	6'4	0'0	1'1	100'0
в) Въ селата — Dans les villages.																	
До Jusqu'à	15 год. ans	1	1	—	—	—	—	2	0'0	0'0	—	—	—	—	—	—	0'0
15 до 20	"	620	2,681	91	5	2	1	62	3,462	0'5	2'0	0'1	0'0	0'0	0'0	0'1	2'7
20 "	25 "	234	31,855	1,962	106	10	14	148	37,329	0'2	26'0	1'4	0'1	0'0	0'0	0'1	27'8
25 "	30 "	9	18,790	14,041	403	44	13	77	33,377	0'0	14'0	10'5	0'3	0'0	0'0	0'1	24'9
30 "	35 "	1	537	27,081	1,979	180	13	58	29,899	0'0	0'4	20'2	1'5	0'2	0'0	0'0	22'3
35 "	40 "	1	103	8,782	7,655	413	8	37	16,999	0'0	0'1	6'6	5'7	0'3	0'0	0'0	12'7
40 "	45 "	—	—	7	265	7,793	1,094	5	23	9,192	—	0'0	0'2	5'8	0'8	0'0	6'8
45 "	50 "	—	—	—	13	1,347	1,403	9	8	2,780	—	—	0'0	1'0	1'1	0'0	2'1
50 и повече год. ans et au-dessus	"	—	1	3	22	905	1	3	935	—	0'0	0'0	0'0	0'7	0'0	0'0	0'7
Непоказана възраст Age inconnu	"	—	2	1	1	—	48	2	54	—	0'0	0'0	0'0	—	0'0	0'0	0'0
Изобщо — En général	"	866	57,027	52,239	19,316	4,051	112	418	134,029	0'7	42'5	39'0	14'4	3'1	0'0	0'3	100'0

Живородени споредъ възрастта на родителитѣ — Nés vivants, d'après l'âge des parents.

b) Средно за периода 1906 - 1910 год.) Moyennes annuelles pour la période 1906-1910.)

Възраст на майката Age de la mère	Ж и в о р о д е н и — N é s v i v a n t s																																																																																																																																																																								
	законни, бащите на които сж на възраст — légitimes, dont les pères sont à l'âge							изобщо — en général	законни, бащите на които сж на възраст — légitimes, dont les pères sont à l'âge							изобщо — en général																																																																																																																																																									
	до jusqu'à	20 20	год. ans	20—30 20—30	год. ans	30—40 30—40	год. ans		40—50 40—50	год. ans	50 и повече 50 et au-dessus	непоказана възраст Age inconnu	незаконни illégitimes	изобщо — en général	до jusqu'à		20 20	год. ans	20—30 20—30	год. ans	30—40 30—40	год. ans	40—50 40—50	год. ans	50 и повече 50 et au-dessus	непоказана възраст Age inconnu	незаконни illégitimes	изобщо — en général																																																																																																																																													
Абсолютни числа — Chiffres absolus							На сто — Pour cent																																																																																																																																																																		
а) Всичко въ Царството — Total dans le Royaume.																																																																																																																																																																									
До Jusqu'à	20 20	год. ans	747	3,753	247	15	2	2	145	4,911	0'4	2'1	0'2	0'0	0'0	0'0	0'1	2'8	20 до 25 20 à 25	"	"	370	47,243	4,360	292	22	13	314	52,614	0'2	26'8	2'5	0'2	0'0	0'0	0'2	29'9	25 " 30 25 " 30	"	"	15	26,573	18,934	1,182	97	14	171	46,933	0'0	15'1	10'7	0'7	0'1	0'0	0'1	26'7	30 " 35 30 " 35	"	"	1	834	29,630	3,221	331	17	130	34,264	0'0	0'5	16'9	1'8	0'2	0'0	0'1	19'5	35 " 40 35 " 40	"	"	—	83	11,485	9,483	820	12	85	21,968	—	0'0	6'5	5'4	0'5	0'0	0'0	12'4	40 " 45 40 " 45	"	"	—	5	302	9,184	1,500	7	46	11,044	—	0'0	0'2	5'2	0'9	0'0	0'0	6'3	45 и повече год. 45 et au-dessus	"	"	—	3	19	1,709	2,520	5	16	4,272	—	0'0	0'0	1'0	1'4	0'0	0'0	2'4	Непоказана възраст Age inconnu	"	"	—	3	3	3	1	66	28	104	—	0'0	0'0	0'0	0'0	0'0	0'0	0'0	0'0	Изобщо — En général	1,133	78,497	65,030	25,089	5,313	136	935	176,163	0'6	44'5	37'0	14'3	3'1	0'0	0'5	100'0
б) Въ градоветѣ — Dans les villes.																																																																																																																																																																									
До Jusqu'à	20 20	год. ans	69	938	170	11	1	1	66	1,256	0'3	3'7	0'7	0'0	0'0	0'0	0'3	5'0	20 до 25 20 à 25	"	"	19	5,041	2,445	187	15	2	114	7,823	0'1	20'1	9'8	0'7	0'0	0'0	0'5	31'2	25 " 30 25 " 30	"	"	1	1,743	4,575	677	55	3	49	7,106	0'0	7'0	18'2	2'7	0'2	0'0	0'2	25'3	30 " 35 30 " 35	"	"	—	65	2,726	1,402	186	4	30	4,413	—	0'3	10'9	5'6	0'7	0'0	0'1	17'6	35 " 40 35 " 40	"	"	—	6	708	1,819	380	3	19	2,935	—	0'0	2'8	7'2	1'5	0'0	0'1	11'6	40 " 45 40 " 45	"	"	—	1	28	641	446	1	9	1,126	—	0'0	0'1	2'6	1'8	0'0	0'0	4'5	45 и повече год. 45 et au-dessus	"	"	—	1	3	94	291	1	4	394	—	0'0	0'0	0'4	1'2	0'0	0'0	1'6	Непоказана възраст Age inconnu	"	"	—	1	1	—	1	15	27	45	—	0'0	0'0	—	0'0	0'1	0'1	0'2	Изобщо — En général	89	7,709	10,656	4,831	1,375	30	318	25,038	0'4	31'1	42'5	19'2	5'4	0'1	1'3	100'0	
в) Въ селата — Dans les villages.																																																																																																																																																																									
До Jusqu'à	20 20	год. ans	678	2,815	77	4	1	1	79	3,655	0'4	1'9	0'0	0'0	0'0	0'0	0'1	2'4	20 до 25 20 à 25	"	"	351	42,202	1,915	105	7	11	200	44,791	0'3	27'9	1'3	0'1	0'0	0'0	0'1	29'7	25 " 30 25 " 30	"	"	14	24,827	14,359	505	42	11	122	39,830	0'0	16'4	9'5	0'3	0'0	0'0	0'1	26'3	30 " 35 30 " 35	"	"	1	769	26,954	1,819	195	13	100	29,851	0'0	0'5	17'9	1'2	0'1	0'0	0'1	19'8	35 " 40 35 " 40	"	"	—	77	10,777	7,664	440	9	66	19,033	—	0'1	7'1	5'1	0'3	0'0	0'0	12'6	40 " 45 40 " 45	"	"	—	4	274	8,543	1,054	6	37	9,918	—	0'0	0'2	5'7	0'7	0'0	0'0	6'6	45 и повече год. 45 et au-dessus	"	"	—	2	16	1,615	2,220	4	12	3,878	—	0'0	0'0	1'1	1'5	0'0	0'0	2'6	Непоказана възраст Age inconnu	"	"	—	2	2	3	—	51	1	59	—	0'0	0'0	0'0	—	0'0	0'0	0'0	Изобщо — En général	1,044	70,698	54,374	20,258	3,968	106	617	151,065	0'7	46'8	36'0	13'5	2'6	0'0	0'4	100'0	

*) За периода 1901 - 1910 год., гледай стр. 80, Годишникъ 1912 год. — Pour la période 1901-1910 voir à la page 80 de l'Annuaire de 1912.

Живородени според възрастта на родителитѣ — Nés vivants, d'après l'âge des parents.

c) Средно за периода 1911-1912 — Moyennes annuelles pour la période 1911-1912.

Възраст на майката Age de la mère	Ж и в о р о д е н и — N é s v i v a n t s															
	законни, бацитѣ на които сж на възраст — légitimes, dont les pères sont à l'âge							незаконни illégitimes	изобщо — en général	законни, бацитѣ на които сж на възраст — légitimes, dont les pères sont à l'âge						
	до 20 год. jusqu'à 20 ans	20-30 год. 20-30 ans	30-40 год. 30-40 ans	40-50 год. 40-50 ans	50 и повече et au-dessus	непоказана възраст âge inconnu	изобщо — en général			до 20 год. jusqu'à 20 ans	20-30 год. 20-30 ans	30-40 год. 30-40 ans	40-50 год. 40-50 ans	50 и повече et au-dessus	непоказана възраст âge inconnu	незаконни illégitimes
Абсолютни числа — Chiffres absolus							На сто — pour cent									
a) Всичко въ Царството — Total dans le Royaume.																
До 20 год. Jusqu'à 20 ans	852	4,021	251	15	2	2	197	5,348	0'5	2'3	0'1	0'0	0'0	0'0	0'1	3'0
20 до 25 "	476	44,257	3,993	266	17	8	361	49,378	0'3	24'6	2'2	0'1	0'0	0'0	0'2	27'4
25 " 30 "	17	33,155	20,735	1,172	87	12	253	55,431	0'0	18'4	11'5	0'7	0'0	0'0	0'2	30'8
30 " 35 "	1	1,083	29,388	3,063	295	7	133	33,970	0'0	0'6	16'5	1'6	0'1	0'0	0'1	18'9
35 " 40 "	-	51	11,924	9,120	668	9	96	21,868	-	0'0	6'6	5'1	0'3	0'0	0'1	12'1
40 " 45 "	-	5	338	8,500	1,205	3	43	10,044	-	0'0	0'2	4'7	0'7	0'0	0'0	5'6
45 и повече год. ans et au-dessus	-	2	19	1,733	2,066	3	17	3,840	-	0'0	0'0	1'0	1'1	0'0	0'0	2'1
Непоказана възраст Age inconnu	-	9	8	3	-	221	39	280	-	0'0	0'0	0'0	-	0'1	0'0	0'1
Изобщо — En général	1,316	82,591	66,656	23,872	4,310	265	1,139	180,209	0'8	45'9	37'1	13'2	2'2	0'1	0'7	100'0
b) Въ градоветѣ — Dans les villes.																
До 20 год. Jusqu'à 20 ans	70	1,041	167	9	2	-	76	1,365	0'3	4'0	0'7	0'0	0'0	-	0'3	5'3
20 до 25 "	21	5,223	2,161	169	13	1	117	7,705	0'1	26'3	8'4	0'6	0'1	0'0	0'4	29'9
25 " 30 "	1	2,323	4,934	661	47	2	60	8,028	0'0	9'0	19'2	2'6	0'2	0'0	0'2	31'2
30 " 35 "	-	100	2,769	1,293	151	1	28	4,342	-	0'4	10'8	5'0	0'6	0'0	0'1	16'9
35 " 40 "	-	13	723	1,781	292	3	20	2,832	-	0'1	2'8	6'9	1'1	0'0	0'1	11'0
40 " 45 "	-	1	25	614	368	-	5	1,013	-	0'0	0'1	2'4	1'4	-	0'0	3'9
45 и повече год. ans et au-dessus	-	1	3	92	267	3	3	369	-	0'0	0'0	0'4	1'0	0'0	0'0	1'4
Непоказана възраст Age inconnu	-	1	-	1	-	56	37	95	-	0'0	-	0'0	-	0'2	0'2	0'4
Изобщо — En général	92	8,703	10,782	4,620	1,140	66	346	25,749	0'4	33'8	42'0	17'9	4'4	0'2	1'3	100'0
c) Въ селата — Dans les villages.																
До 20 год. Jusqu'à 20 ans	782	2,988	84	6	-	2	121	3,933	0'5	1'9	0'1	0'0	-	0'0	0'1	2'6
20 до 25 "	455	30,034	1,832	97	4	7	244	41,673	0'3	25'3	1'2	0'1	0'0	0'0	0'1	27'0
25 " 30 "	16	30,332	15,801	511	40	10	193	47,403	0'0	20'0	10'2	0'3	0'0	0'0	0'1	30'6
30 " 35 "	1	983	26,619	1,770	144	6	105	29,623	0'0	0'6	17'2	1'2	0'1	0'0	0'1	19'2
35 " 40 "	-	38	11,201	7,339	376	6	76	19,038	-	0'0	7'3	4'7	0'2	0'0	0'1	12'3
40 " 45 "	-	4	313	7,886	837	3	38	9,081	-	0'0	0'2	5'1	0'6	0'0	0'0	5'9
45 и повече год. ans et au-dessus	-	1	16	1,641	1,799	-	14	3,471	-	0'0	0'0	1'1	1'2	-	0'0	2'3
Непоказана възраст Age inconnu	-	8	8	2	-	165	2	185	-	0'0	0'0	0'0	-	0'1	0'0	0'1
Изобщо — En général	1,254	73,888	55,874	19,252	3,200	199	793	154,460	0'8	47'8	36'2	12'5	2'1	0'1	0'5	100'0

9. Раждания споредъ възрастта и плодовитостта на майката — Naissances, d'après l'âge et la fécondité de la mère.

a) Средно за периода 1906—1910 год. — Moyennes annuelles pour la période 1906—1910.

Възраст на майката Age de mère	Всичко родени деца Total des enfants nés	Роденото дете е на майката — L'enfant né est à la mère son																				
		първо premier	второ deuxième	трето troisième	четвърто quatrième	пето cinquième	шесто sixième	седмо septième	осмо huitième	повече отъ осемъ au-dessus de huit	непоказано indéterminé	първо premier	второ deuxième	трето troisième	четвърто quatrième	пето cinquième	шесто sixième	седмо septième	осмо huitième	повече отъ осемъ au-dessus de huit	непоказано indéterminé	Изобщо родени деца — Enfants nés en général
		Абсолютни числа — Chiffres absolus										Проценти — Pour cents										
а) Всичко въ Царството — Total dans le Royaume.																						
До 20 години Jusqu'à 20 ans	4,968	4,321	574	59	10	1	—	—	—	—	3	2.5	0.3	0.0	0.0	0.0	—	—	—	—	0.0	2.8
20—25 год. ans	52,933	25,321	18,567	6,997	1,652	317	78	17	6	2	31	14.3	10.5	4.0	0.9	0.2	0.0	0.0	0.0	0.0	0.0	29.9
25—30 "	47,281	4,545	12,016	14,931	9,705	4,101	1,359	408	122	51	43	2.6	6.8	8.4	5.5	2.3	0.8	0.2	0.1	0.0	0.0	26.7
30—35 "	34,485	737	2,393	5,859	8,446	7,690	5,004	2,550	1,131	628	47	0.4	1.3	3.3	4.8	4.3	2.8	1.5	0.6	0.4	0.0	19.4
35—40 "	22,144	202	524	1,429	2,939	4,223	4,458	3,567	2,451	2,321	30	0.1	0.3	0.8	1.7	2.4	2.5	2.0	1.4	1.3	0.0	12.5
40—45 "	11,132	66	162	414	945	1,568	1,903	1,828	1,685	2,547	14	0.0	0.1	0.2	0.5	0.9	1.1	1.0	1.0	1.4	0.0	6.2
45 и повече години ans et au-dessus	4,308	26	54	124	270	463	636	627	679	1,421	8	0.0	0.0	0.1	0.2	0.3	0.4	0.4	0.3	0.8	0.0	2.5
Непоказана възраст Age inconnu	106	16	12	13	8	7	5	2	1	2	40	0.0	0.0	0.0	0.0	0.0	0.0	0.0	0.0	0.0	0.0	0.0
Изобщо — En général	177,407	35,234	34,302	29,826	23,975	18,370	13,438	8,999	6,075	6,972	216	19.9	19.3	16.8	13.6	10.4	7.6	5.1	3.4	3.9	0.0	100.0
б) Въ градовете — Dans les villes.																						
До 20 години Jusqu'à 20 ans	1,292	1,076	191	20	4	—	—	—	—	—	1	4.2	0.8	0.1	0.0	—	—	—	—	—	0.0	5.1
20—25 год. ans	8,001	3,768	2,733	1,098	308	66	17	4	2	—	5	14.7	10.7	4.3	1.2	0.2	0.0	0.0	0.0	—	0.0	31.1
25—30 "	7,253	949	1,802	2,038	1,391	674	261	91	27	13	7	3.7	7.0	8.0	5.4	2.6	1.0	0.4	0.1	0.0	0.0	23.2
30—35 "	4,513	168	360	703	951	937	668	394	195	131	6	0.7	1.4	2.8	3.7	3.6	2.6	1.5	0.8	0.5	0.0	17.6
35—40 "	3,011	57	105	218	357	503	538	458	337	435	3	0.2	0.4	0.8	1.4	2.0	2.1	1.8	1.3	1.7	0.0	11.7
40—45 "	1,163	14	22	51	98	131	163	173	170	339	2	0.0	0.1	0.2	0.4	0.5	0.7	0.7	0.7	1.3	0.0	4.6
45 и повече години ans et au-dessus	408	4	9	16	24	36	55	52	55	156	1	0.0	0.0	0.0	0.1	0.2	0.2	0.2	0.2	0.6	0.0	1.5
Непоказана възраст Age inconnu	46	3	1	1	1	—	2	—	—	1	37	0.0	0.0	0.0	0.0	—	0.0	—	—	0.0	0.2	0.2
Изобщо — En général	25,687	6,039	5,223	4,145	3,134	2,347	1,704	1,172	786	1,075	62	23.5	20.4	16.2	12.2	9.1	6.6	4.6	3.1	4.1	0.2	100.0
в) Въ селата — Dans les villages.																						
До 20 години Jusqu'à 20 ans	3,676	3,245	383	39	6	1	—	—	—	—	2	2.2	0.3	0.0	0.0	0.0	—	—	—	—	0.0	2.5
20—25 год. ans	44,982	21,553	15,834	5,899	1,344	251	56	13	4	2	26	14.2	10.4	3.9	0.9	0.2	0.0	0.0	0.0	0.0	0.0	29.6
25—30 "	40,028	3,596	10,214	12,893	8,314	3,427	1,098	317	95	38	36	2.4	6.8	8.5	5.5	2.2	0.7	0.2	0.0	0.0	0.0	26.3
30—35 "	29,972	569	2,033	5,156	7,495	6,753	4,336	2,156	936	497	41	0.4	1.3	3.4	4.9	4.5	2.9	1.4	0.6	0.3	0.1	19.8
35—40 "	19,133	145	419	1,211	2,582	3,720	3,920	3,109	2,114	1,886	27	0.1	0.3	0.8	1.7	2.5	2.6	2.0	1.4	1.2	0.0	12.6
40—45 "	9,969	52	140	363	847	1,437	1,740	1,655	1,515	2,208	12	0.0	0.1	0.2	0.6	0.9	1.2	1.1	1.0	1.5	0.0	6.6
45 и повече години ans et au-dessus	3,900	22	45	108	246	427	581	575	624	1,295	7	0.0	0.0	0.1	0.2	0.3	0.4	0.4	0.4	0.8	0.0	2.6
Непоказана възраст Age inconnu	60	13	11	12	7	7	3	2	1	1	3	0.0	0.0	0.0	0.0	0.0	0.0	0.0	0.0	0.0	0.0	0.0
Изобщо — En général	151,720	29,195	29,070	25,681	20,841	16,023	11,734	7,827	5,289	5,897	154	19.3	19.2	16.9	13.8	10.6	7.8	5.1	3.4	3.8	0.1	100.0

Раждания споредъ възрастта и плодовитостта на майката — Naissances, d'après l'âge et la fécondité de la mère.

b) Средно за периода 1911—1912 год. — Moyennes annuelles pour la période 1911—1912.

Възраст на майката Age de la mère	Всичко раждени деца Total des enfants nés	Роденото дете е на майката — L'enfant né est à la mère son																		Общо раждени деца — Enfants nés en général		
		първо premier	второ deuxième	трето troisième	четвърто quatrième	пето cinquième	шесто sixième	седмо septième	осмо huitième	повече отъ осемъ au-dessus de huit	непоказано indéterminé	първо premier	второ deuxième	трето troisième	четвърто quatrième	пето cinquième	шесто sixième	седмо septième	осмо huitième		повече отъ осемъ au-dessus de huit	непоказано indéterminé
Абсолютни числа — Chiffres absolus											Процент — Pour cent											
а) Всичко въ Царството — Total dans le Royaume.																						
До 20 години Jusqu'à 20 ans	5,421	4,800	555	58	4	1	—	—	—	—	3	2.7	0.3	0.0	0.0	0.0	—	—	—	—	0.0	3.0
20—25 години 20—25 ans	49,764	23,985	16,907	6,760	1,673	326	62	16	2	26	13.2	9.3	3.7	0.9	0.2	0.1	0.0	0.0	0.0	0.0	0.0	27.4
25—30 години 25—30 ans	55,784	5,214	12,694	17,054	12,720	5,601	1,827	480	119	46	29	2.9	7.0	9.4	7.0	3.0	1.0	0.3	0.1	0.0	0.0	30.7
30—35 години 30—35 ans	34,211	755	2,082	4,884	8,112	8,146	5,590	2,796	1,204	645	27	0.4	1.2	2.7	4.5	4.5	3.1	1.5	0.7	0.3	0.0	18.9
35—40 години 35—40 ans	22,047	189	453	1,112	2,466	3,729	4,497	3,977	2,778	2,827	19	0.1	0.2	0.6	1.4	2.1	2.5	2.2	1.5	1.5	0.0	12.1
40—45 години 40—45 ans	10,190	56	117	226	590	1,048	1,569	1,747	1,789	3,038	10	0.0	0.1	0.1	0.3	0.6	0.9	1.0	1.0	1.6	0.0	5.6
45 и повече години ans et au-dessus	3,877	23	39	82	173	308	424	579	650	1,593	6	0.0	0.0	0.1	0.1	0.2	0.2	0.3	0.4	0.9	0.0	2.2
Непоказана възраст Age inconnu	283	49	37	38	27	23	12	10	4	7	76	0.0	0.0	0.0	0.0	0.0	0.0	0.0	0.0	0.0	0.1	0.1
Изобщо — En général	181,577	35,071	32,884	30,214	25,770	19,182	13,951	9,605	6,546	8,153	196	19.3	18.1	16.6	14.2	10.6	7.8	5.3	3.7	4.3	0.1	100.0
б) Въ градовете — Dans les villes.																						
До 20 години Jusqu'à 20 ans	1,410	1,203	179	23	2	1	—	—	—	—	2	4.5	0.7	0.1	0.0	0.0	—	—	—	—	0.0	5.3
20—25 години 20—25 ans	7,890	3,872	2,573	1,072	277	66	16	4	1	—	9	14.7	9.8	4.1	1.0	0.3	0.1	0.0	0.0	—	0.0	30.0
25—30 години 25—30 ans	8,201	1,218	2,015	2,284	1,572	722	264	83	25	10	8	4.6	7.6	8.7	6.0	2.7	1.0	0.3	0.1	0.0	0.0	31.0
30—35 години 30—35 ans	4,456	196	415	707	956	890	649	352	177	110	4	0.7	1.6	2.7	3.6	3.4	2.5	1.3	0.7	0.4	0.0	16.9
35—40 години 35—40 ans	2,905	54	106	217	334	446	520	464	345	416	3	0.2	0.4	0.8	1.3	1.7	2.0	1.8	1.3	1.6	0.0	11.1
40—45 години 40—45 ans	1,052	13	16	36	66	104	146	176	161	333	1	0.0	0.1	0.1	0.3	0.4	0.5	0.7	0.6	1.3	0.0	4.0
45 и повече години ans et au-dessus	382	4	7	13	21	28	39	50	53	166	1	0.0	0.0	0.0	0.1	0.1	0.1	0.2	0.2	0.6	0.0	1.3
Непоказана възраст Age inconnu	97	14	6	4	4	2	1	—	1	—	65	0.1	0.0	0.0	0.0	0.0	0.0	—	0.0	—	0.3	0.4
Изобщо — En général	26,393	6,574	5,317	4,356	3,232	2,259	1,635	1,129	763	1,035	93	24.8	20.2	16.5	12.3	8.6	6.2	4.3	2.9	3.9	0.3	100.0
в) Въ селата — Dans les villages.																						
До 20 години Jusqu'à 20 ans	4,011	3,597	376	35	2	—	—	—	—	—	1	2.3	0.3	0.0	0.0	—	—	—	—	—	0.0	2.6
20—25 години 20—25 ans	41,874	20,113	14,334	5,688	1,401	260	46	12	1	—	17	13.0	9.2	3.7	0.9	0.2	0.0	0.0	0.0	0.0	0.0	27.0
25—30 години 25—30 ans	47,583	3,996	10,679	14,770	11,148	4,879	1,563	397	94	36	21	2.6	6.9	9.5	7.2	3.1	1.0	0.3	0.1	0.0	0.0	30.7
30—35 години 30—35 ans	29,755	559	1,667	4,177	7,156	7,256	4,911	2,444	1,027	535	23	0.4	1.1	2.7	4.6	4.7	3.2	1.6	0.7	0.3	0.0	19.3
35—40 години 35—40 ans	19,142	135	347	895	2,132	3,283	3,977	3,513	2,433	2,411	16	0.1	0.2	0.6	1.4	2.1	2.5	2.3	1.5	1.6	0.0	12.3
40—45 години 40—45 ans	9,138	43	101	190	524	944	1,423	1,571	1,628	2,705	9	0.0	0.1	0.1	0.3	0.6	0.9	1.0	1.0	1.8	0.0	5.8
45 и повече години ans et au-dessus	3,495	19	32	69	152	280	385	529	597	1,427	5	0.0	0.0	0.1	0.1	0.2	0.3	0.3	0.4	0.9	0.0	2.3
Непоказана възраст Age inconnu	186	35	31	34	23	21	11	10	3	7	11	0.0	0.0	0.0	0.0	0.0	0.0	0.0	0.0	0.0	0.0	0.0
Изобщо — En général	155,184	25,497	27,567	25,858	22,538	16,923	12,316	8,476	5,783	7,123	103	18.4	17.8	16.7	14.5	10.9	7.9	5.5	3.7	4.6	0.0	100.0

10. Съотношение между живо и мъртвороденитѣ по години.

10. Rapport du nombre des enfants nés vivants au nombre des mort-nés, par années.

Години Années	Живородени Nés vivants			Момчета на 100 момчета — Filles pour 100 garçons	Мъртвородени Mort-nés			Момчета на 100 момчета — Filles pour 100 garçons	На 1,000 живородени момчета или момчетата се падат мъртвородени Proportion des mort-nés pour 1,000 enfants nés vivants		
	момчета garçons	момчетата filles	всичко total		момчета garçons	момчетата filles	всичко total		момчета garçons	момчетата filles	изобщо en général
1888 . . .	62,291	56,476	¹⁾ 118,826	90.7	179	146	¹⁾ 355	81.6	3.1	2.8	3.0
1889 . . .	61,083	55,799	¹⁾ 116,918	91.3	190	154	¹⁾ 354	81.1	3.2	2.8	3.0
1890 . . .	58,957	53,751	¹⁾ 112,772	91.2	185	168	¹⁾ 365	90.8	3.2	3.1	3.2
1891 . . .	66,202	60,671	¹⁾ 126,924	91.6	177	165	¹⁾ 368	93.2	2.9	2.9	2.9
1892 . . .	61,277	56,578	¹⁾ 117,883	92.3	160	127	¹⁾ 321	79.4	2.9	2.5	2.7
1893 . . .	59,737	55,433	¹⁾ 116,319	92.8	357	255	612	71.4	5.9	4.6	5.3
1894 . . .	66,523	60,987	127,516	91.7	404	286	690	70.8	6.1	4.7	5.4
1895 . . .	71,886	66,452	138,338	92.4	457	310	767	67.8	6.4	4.7	5.5
1896 . . .	74,563	68,686	143,255	92.1	423	332	755	78.5	5.7	4.8	5.3
1897 . . .	77,751	71,880	149,631	92.4	491	367	858	74.7	6.3	5.1	5.7
1898 . . .	73,103	67,943	141,046	92.9	499	391	890	78.4	6.3	5.8	6.3
1899 . . .	76,844	71,328	148,172	92.8	508	326	834	64.2	6.6	4.6	5.2
1900 . . .	81,305	75,657	156,962	93.1	474	358	832	75.5	5.8	4.7	5.3
1901 . . .	73,151	68,222	141,373	93.3	504	353	¹⁾ 859	70.0	6.9	5.2	6.1
1902 . . .	76,596	72,123	148,719	94.2	459	360	¹⁾ 823	78.4	6.0	5.0	5.5
1903 . . .	82,246	76,918	159,164	93.5	511	373	¹⁾ 887	73.0	6.2	4.8	5.6
1904 . . .	86,368	80,865	167,263	93.6	522	378	¹⁾ 912	72.4	6.0	4.7	5.5
1905 . . .	90,195	83,994	174,189	93.1	598	424	1,022	70.9	6.6	5.0	5.9
1906 . . .	92,521	86,468	178,989	93.5	656	437	¹⁾ 1,095	66.6	7.1	5.1	6.1
1907 . . .	92,945	87,115	180,060	93.7	619	471	¹⁾ 1,093	76.1	6.7	5.4	6.1
1908 . . .	87,407	82,225	169,632	91.1	546	393	939	72.0	6.2	4.8	5.5
1909 . . .	88,871	83,700	172,571	94.2	874	671	¹⁾ 1,547	76.8	9.3	8.0	9.0
1910 . . .	92,965	86,568	179,563	93.1	875	674	1,549	77.0	9.4	7.4	8.6
1911 . . .	90,853	84,859	175,708	93.4	796	569	1,365	71.5	8.8	6.7	7.8
1912 . . .	95,506	89,199	184,705	93.4	794	581	1,375	73.2	8.3	6.5	7.4

Срѣдно годишно по периоди — Moyennes annuelles, par périodes.

1888—1890 . . .	60,777	55,342	¹⁾ 116,172	91.1	185	156	¹⁾ 358	84.3	3.2	3.0	3.1
1891—1895 . . .	65,126	60,025	¹⁾ 125,396	92.2	311	229	¹⁾ 551	73.6	4.9	4.0	4.4
1896—1900 . . .	76,714	71,099	147,813	92.7	479	355	834	74.1	6.3	5.0	5.6
1901—1905 . . .	81,717	76,424	158,141	93.5	519	378	¹⁾ 901	72.8	6.4	4.9	5.7
1906—1910 . . .	90,948	85,215	176,163	93.7	714	528	¹⁾ 1,244	73.9	7.8	6.2	7.1
1911—1912 . . .	93,182	87,025	180,207	93.4	795	575	1,370	72.3	8.5	6.6	7.6

¹⁾ Тука съ взети и роденитѣ съ непоказанъ полъ — Y compris les enfants de sexe inconnu.

II. Живо и мъртвородени по окръзи средно за периода 1909—1912 год.

II. Nés vivants et mort-nés par départements, en moyennes pour la période 1909—1912.

Окрязи Départements	Живородени Nés vivants				Мъртвородени Mort-nés				На 1000 жители от всички окръзи се падат Proportion pour 1000 habitants de chaque département							
									Живородени Nés vivants				Мъртвородени Mort-nés			
	момчета garçons	момичета filles	всичко total		момчета garçons	момичета filles	всичко total		момчета garçons	момичета filles	всичко total		момчета garçons	момичета filles	всичко total	
Бургас — Bourgas	7,617	7,112	14,759	76	61	137		21.8	20.2	42.0		0.2	0.2	0.4		
Варна — Varna	7,323	6,819	14,142	65	55	120		22.2	20.7	42.9		0.2	0.2	0.4		
Видин — Vidin	5,098	4,750	9,848	48	34	82		21.4	20.0	41.4		0.2	0.1	0.3		
Вратца — Vratza	6,883	6,414	13,297	38	27	65		22.0	20.5	42.5		0.1	0.1	0.2		
Кюстендил — Kustendil	5,142	4,819	9,961	23	17	40		22.2	20.8	43.0		0.1	0.1	0.2		
Пловдив — Plovdiv	9,851	9,237	19,088	92	68	160		22.0	20.7	42.7		0.2	0.1	0.3		
Плевен — Pleven	7,673	7,065	14,738	58	41	99		21.0	19.3	40.3		0.2	0.1	0.3		
Русе — Roussé	8,912	8,270	17,182	114	81	195		21.9	20.4	42.3		0.3	0.2	0.5		
София — Sofia	9,826	9,326	19,152	124	82	206		20.4	19.4	39.8		0.2	0.2	0.4		
Ст.-Загора — St.-Zagora	8,927	8,347	17,274	55	46	101		20.2	18.8	39.0		0.1	0.1	0.2		
Търново — Tirnovo	8,795	8,287	17,082	85	65	150		19.6	18.5	38.1		0.2	0.1	0.3		
Шумен — Choumen	5,981	5,633	11,614	57	47	104		21.2	19.9	41.1		0.2	0.2	0.4		
Всичко — Total	92,058	87,079	179,137	835	624	1,459		21.2	19.9	41.1		0.2	0.1	0.3		

12. Живо и мъртвородени въ градовете и селата по години и периоди.

12 Nés vivants et mort-nés dans les villes et les villages, par années et périodes.

Години и периоди Années et périodes	Живородени Nés vivants			Мъртвородени Mort-nés			На 1,000 живородени момчета или момичета се падат мъртвородени Proportion des mort-nés pour 1,000 enfants nés vivants		
	момчета garçons	момичета filles	всичко total	момчета garçons	момичета filles	всичко ¹⁾ total ¹⁾	момчета garçons	момичета filles	изобщо en général
a) Въ градовете — Dans les villes.									
1901	11,738	11,162	22,900	214	175	389	18.2	15.7	17.0
1902	12,127	11,381	23,508	227	157	385	18.7	13.8	16.3
1903	12,273	11,398	23,671	236	171	408	19.2	15.0	17.2
1904	12,962	12,160	25,122	265	187	454	20.4	15.4	18.0
1905	13,122	12,238	25,360	284	192	476	21.6	15.7	18.8
Средно Мюенне } 1901—1905	12,444	11,668	24,112	245	177	423	19.7	15.2	17.5
1906	13,246	12,456	25,702	309	224	534	23.3	18.0	20.7
1907	12,929	12,268	25,197	276	251	527	21.3	20.5	20.9
1908	12,846	11,970	24,816	302	203	505	23.5	17.0	20.3
1909	12,430	11,894	24,324	386	282	668	31.1	23.7	27.5
1910	13,048	12,405	25,453	411	301	712	31.5	24.3	27.9
Средно Мюенне } 1906—1910	12,899	12,199	25,098	386	252	638	26.0	20.7	23.5
1911	12,866	12,308	25,174	378	271	649	29.4	22.0	24.4
1912	13,633	12,686	26,319	350	291	641	25.7	22.9	24.3
b) Въ селата — Dans les villages.									
1901	61,413	57,060	118,473	290	178	470	4.7	3.1	4.0
1902	64,469	60,742	125,211	232	203	435	3.6	3.3	3.5
1903	69,973	65,520	135,493	275	202	479	3.9	3.1	3.5
1904	73,436	68,705	142,141	257	191	453	3.5	2.8	3.2
1905	77,073	71,756	148,829	314	232	546	4.1	3.2	3.7
Средно Мюенне } 1901—1905	63,273	64,756	134,029	274	201	478	4.0	3.1	3.5
1906	79,275	74,012	153,287	347	213	561	4.4	2.9	3.7
1907	80,016	74,847	154,863	313	220	536	4.3	2.9	3.7
1908	74,561	70,255	144,816	244	190	434	3.3	2.7	3.0
1909	76,441	71,806	148,247	490	389	879	6.4	5.4	5.9
1910	79,947	74,163	154,110	464	373	837	5.8	5.0	5.4
Средно Мюенне } 1906—1910	78,019	73,016	151,065	378	276	655	4.8	3.8	4.3
1911	77,992	72,542	150,534	418	298	716	5.3	4.1	4.7
1912	81,873	76,513	158,386	444	290	734	5.4	3.8	4.6

¹⁾ Тука еж влети и роденитъ съ непоказанъ полъ — Y compris aussi les enfants de sexe inconnu.

13. Мъртвородени споредъ възрастта на майката — Mort-nés, d'après l'âge de la mère.

Възраст на майката Age de la mère	Срѣдно годишно за периода Moyenne annuelle pour la période 1901—1910						1911						1912					
	въ абсолютни числа en chiffres absolus			‰			въ абсолютни числа en chiffres absolus			‰			въ абсолютни числа en chiffres absolus			‰		
	законни — légitimes	незаконни — illégitimes	изобщо — en général	законни — légitimes	незаконни — illégitimes	изобщо — en général	законни — légitimes	незаконни — illégitimes	изобщо — en général	законни — légitimes	незаконни — illégitimes	изобщо — en général	законни — légitimes	незаконни — illégitimes	изобщо — en général	законни — légitimes	незаконни — illégitimes	изобщо — en général
а) Въ градоветъ — Dans les villes.																		
До 20 год. ans	29	2	31	5.7	0.4	6.1	42	4	46	6.5	0.6	7.1	43	2	45	6.7	0.3	7.0
20—25 "	140	5	145	27.7	1.0	28.7	171	5	176	26.3	0.8	27.1	189	6	195	29.5	0.9	30.4
25—30 "	127	2	129	25.1	0.4	25.5	167	3	170	25.7	0.5	26.2	175	2	177	27.3	0.3	27.6
30—35 "	89	2	91	17.6	0.4	18.0	125	1	126	19.3	0.1	19.4	101	—	101	15.8	—	15.8
35—40 "	65	1	66	12.8	0.2	13.0	72	2	74	11.1	0.3	11.4	72	—	72	11.3	—	11.3
40—45 "	30	—	30	5.9	—	5.9	38	2	40	5.9	0.3	6.2	38	—	38	5.9	—	5.3
45 и повече год. ans et au-des.	11	1	12	2.2	0.2	2.4	15	1	16	2.3	0.2	2.5	9	—	9	1.4	—	1.4
Непоказ. възраст Age inconnu	2	—	2	0.4	—	0.4	1	—	1	0.1	—	0.1	3	1	4	0.4	0.2	0.6
Изобщо — En général	493	13	506	97.4	2.6	100.0	631	18	649	97.2	2.8	100.0	630	11	641	98.3	1.7	100.0
б) Въ селата — Dans les villages.																		
До 20 год. ans	18	2	20	3.2	0.3	3.5	26	1	27	3.7	0.1	3.8	28	1	29	3.8	0.2	4.0
20—25 "	159	4	163	28.1	0.7	28.8	190	4	194	26.5	0.6	27.1	201	6	207	27.4	0.8	28.2
25—30 "	126	4	130	22.2	0.7	22.9	160	4	164	22.3	0.6	22.9	191	5	196	26.0	0.7	26.7
30—35 "	104	1	105	18.3	0.2	18.5	141	1	142	19.7	0.1	19.8	111	1	112	15.1	0.1	15.2
35—40 "	81	1	82	14.3	0.2	14.5	116	2	118	16.2	0.3	16.5	95	—	95	13.0	—	13.0
40—45 "	45	—	45	7.9	—	7.9	44	1	45	6.2	0.1	6.3	67	2	69	9.1	0.3	9.4
45 и повече год. ans et au-des.	18	1	19	3.2	0.2	3.4	23	1	24	3.2	0.1	3.3	22	3	25	3.0	0.4	3.4
Непоказ. възраст Age inconnu	3	—	3	0.5	—	0.5	2	—	2	0.3	—	0.3	1	—	1	0.1	—	0.1
Изобщо — En général	554	13	567	97.7	2.3	100.0	702	14	716	98.1	1.9	100.0	716	18	734	97.5	2.5	100.0
в) Всичко за Царството — Total dans le Royaume.																		
До 20 год. ans	47	4	51	4.3	0.4	4.7	688	5	73	5.0	0.4	5.4	71	3	74	5.2	0.2	5.4
20—25 "	299	9	308	27.9	0.8	28.7	361	9	370	26.4	0.7	27.1	390	12	402	28.4	0.8	29.2
25—30 "	253	6	259	23.6	0.5	24.1	327	7	334	24.0	0.5	24.5	366	7	373	26.6	0.5	27.1
30—35 "	193	3	196	18.0	0.3	18.3	266	2	268	19.5	0.1	19.6	212	1	213	15.4	0.1	15.5
35—40 "	146	2	148	13.6	0.2	13.8	188	4	192	13.8	0.3	14.1	167	—	167	12.1	—	12.1
40—45 "	75	—	75	7.0	—	7.0	82	3	85	6.0	0.2	6.2	105	2	107	7.6	0.2	7.8
45 и повече год. ans et au-des.	29	2	31	2.7	0.2	2.9	38	2	40	2.8	0.1	2.9	31	3	34	2.3	0.2	2.5
Непоказ. възраст Age inconnu	5	—	5	0.5	—	0.5	3	—	3	0.2	—	0.2	4	1	5	0.3	0.1	0.4
Изобщо — En général	1,047	26	1,073	97.6	2.4	100.0	1,333	32	1,365	97.7	2.3	100.0	1,346	29	1,375	97.9	2.1	100.0

15. Незаконнородени деца по отношение към неомъжените жени от 15 до 45 год. Възраст, въ градовете и селата.

15. Naissances illégitimes par rapport au nombre des femmes non mariées âgées de 15 à 45 ans, dans les villes et les villages.

Период и години Périodes et années	Брой на незаконнородените — Nombre des enf. illégitimes									На 1,000 неомъжени, овдовели и разведени жени на възраст от 15 до 45 год. се падат незаконнородени Enf. illégit. pour 1,000 femmes non mariées, veuves et divorcées, âgées de 15 à 45 ans					
	живи — nés vivants			мъртви — mort-nés			всичко — total			живи nés vivants		мъртви mort-nés		изобщо en général	
	момч. garç.	момич. filles	всичко total	момч. garç.	момич. filles	всичко total	момч. garç.	момич. filles	всичко total	момч. garç.	момич. filles	момч. garç.	момич. filles	момч. garç.	момич. filles
а) Въ градовете — Dans les villes.															
Срѣдно-Моуенне 1904—1907 . . .	144	138	282	6	6	12	150	144	294	2.2	2.1	0.1	0.1	2.3	2.2
1909	139	163	302	9	9	18	148	172	320						
1910	201	208	409	8	6	14	209	214	423						
1911	184	182	366	12	6	18	196	188	384						
1912	177	148	325	6	5	11	183	153	336						
Срѣдно-Моуенне 1909—1912 . . .	175	176	351	9	6	15	184	182	366	2.5	2.5	0.1	0.1	2.6	2.6
б) Въ селата — Dans les villages.															
Срѣдно-Моуенне 1904—1907 . . .	254	242	496	7	4	11	261	245	507	1.1	1.3	0.0	0.0	1.4	1.3
1909	384	349	733	10	8	18	394	357	751						
1910	374	370	744	12	6	18	386	376	762						
1911	385	405	790	9	5	14	394	410	804						
1912	391	405	797	6	12	18	397	418	815						
Срѣдно-Моуенне 1909—1912 . . .	384	382	766	9	8	17	393	390	783	2.0	2.0	0.0	0.0	2.0	2.0
в) Всичко въ Царството — Total dans le Royaume.															
Срѣдно-Моуенне 1904—1907 . . .	398	380	778	13	10	23	411	390	801	1.6	1.5	0.1	1.6	1.6	1.5
1909	529	512	1,035	19	17	36	542	529	1,071						
1910	575	578	1,153	20	12	32	595	590	1,185						
1911	569	587	1,156	21	11	32	590	598	1,188						
1912	568	554	1,122	12	17	29	580	571	1,151						
Срѣдно-Моуенне 1909—1912 . . .	559	558	1,117	18	14	32	577	572	1,149	2.1	2.1	0.1	0.1	2.2	2.2

16. Незаконнородени по отношение към законнородените деца.

16. Naissances d'enfants illégitimes par rapport au nombre des légitimes.

Период и години Périodes et années	Законнородени Enfants légitimes			Незаконнородени Enfants illégitimes			На 1,000 законнородени момчета или момичета се падат незаконнородени — Proportion des illégitimes garçons ou filles pour 1,000 enf. légitimes		
	момчета garçons	момичета filles	всичко ¹⁾ total ¹⁾	момчета garçons	момичета filles	всичко total	момчета garçons	момичета filles	изобщо en général
	а) Въ градовете — Dans les villes.								
1901	11,818	11,209	23,027	134	128	262	11.3	11.4	11.4
1902	12,217	11,398	23,618	137	140	277	11.2	12.3	11.8
1903	12,366	11,432	23,799	143	137	280	11.6	12.0	11.8
1904	13,086	12,213	25,301	141	134	275	10.8	11.0	10.9
1905	13,247	12,286	25,533	159	144	303	12.0	11.7	11.9
Срѣдно — Моуенне 1901—1905	12,546	11,708	24,255	143	137	280	11.4	11.6	11.5
1906	13,409	12,544	25,954	146	136	282	10.9	10.8	10.9
1907	13,051	12,357	25,408	154	162	316	11.8	13.1	12.4
1908	12,997	12,007	25,004	151	166	317	11.6	13.8	12.7
1909	12,668	12,004	24,672	148	172	320	11.7	14.3	13.0
1910	13,250	12,491	25,742	209	214	423	15.8	17.1	16.4
Срѣдно — Моуенне 1906—1910	13,075	12,251	25,326	162	170	332	12.4	13.8	13.1
1911	13,048	12,391	25,439	196	188	384	14.8	15.2	15.1
1912	13,800	12,824	26,624	183	153	336	13.3	11.9	12.6
б) Въ селата — Dans les villages.									
1901	61,499	57,056	118,557	204	182	386	3.3	3.2	3.2
1902	61,499	60,742	122,242	202	203	405	3.1	3.3	3.2
1903	70,012	65,529	135,543	236	193	429	3.4	2.9	3.2
1904	73,486	68,663	142,159	207	233	440	2.8	3.4	3.1
1905	77,135	71,753	148,888	252	235	487	3.3	3.3	3.3
Срѣдно — Моуенне 1901—1905	69,327	64,748	134,075	220	209	429	3.2	3.2	3.2
1906	79,323	73,976	153,300	299	249	548	3.8	3.4	3.6
1907	80,072	74,802	154,876	287	265	553	3.6	3.5	3.5
1908	74,529	70,176	144,705	276	269	545	3.7	3.8	3.8
1909	76,537	71,838	148,375	394	357	751	5.1	5.0	5.1
1910	80,023	74,162	154,186	386	375	761	4.8	5.1	4.9
Срѣдно — Моуенне 1906—1910	78,097	72,990	151,088	328	303	631	4.2	4.2	4.2
1911	78,016	72,430	150,446	394	410	804	5.1	5.7	5.3
1912	81,920	76,385	158,305	397	418	815	4.8	5.5	5.1

¹⁾ Въ графата „всичко“ влизат и родените деца съ непоказан полъ — La colonne „total“ comprend aussi le nombre des enfants de sexe inconnu.

14. Законни и незаконни раждания по години.

14. Naissances légitimes et illégitimes, par années.

Години Années	Законнородени Enfants légitimes			Момчета на 100 момчета — Filles pour 100 garçons	Незаконнородени Enfants illégitimes			Момчета на 100 момчета — Filles pour 100 garçons	На 1000 законнородени момчета или момчета се падатъ незаконнородени Proportion des illégitimes pour 1000 enfants légitimes		
	момчета garçons	момчета filles	всичко ¹⁾ total ¹⁾		момчета garçons	момчета filles	всичко total		момчета garçons	момчета filles	позбщо en général
1888 . . .	62,378	56,531	118,908	90'6	92	91	183	98'9	1'5	1'6	1'5
1889 . . .	61,126	55,828	117,000	91'3	147	125	272	85'0	2'4	2'2	2'3
1890 . . .	59,034	53,814	112,924	91'2	108	105	213	97'2	1'8	2'0	1'9
1891 . . .	66,244	60,706	127,027	91'6	135	130	265	96'3	2'0	2'1	2'1
1892 . . .	61,314	56,614	117,990	92'3	123	91	214	74'0	2'0	1'6	1'8
1893 . . .	59,980	55,590	116,714	92'7	114	103	217	90'4	1'9	1'9	1'9
1894 . . .	66,792	61,127	127,919	91'5	141	146	287	103'5	2'1	2'4	2'2
1895 . . .	72,171	66,552	138,723	92'2	172	210	382	122'1	2'4	3'2	2'8
1896 . . .	74,760	68,814	143,574	92'0	232	204	336	87'9	1'8	3'0	2'3
1897 . . .	78,043	72,038	150,081	92'3	199	209	408	105'0	2'5	2'9	2'7
1898 . . .	73,384	68,126	141,510	92'8	218	208	426	95'4	3'0	3'1	3'0
1899 . . .	77,032	71,344	148,376	92'6	320	310	630	96'9	4'2	4'3	4'2
1900 . . .	81,423	75,731	157,154	93'0	356	284	640	79'8	4'4	3'8	4'1
1901 . . .	73,317	68,265	141,584	93'1	338	310	648	91'7	4'6	4'5	4'6
1902 . . .	76,716	72,140	148,860	94'0	339	343	682	101'2	4'4	4'8	4'6
1903 . . .	82,378	76,961	159,342	93'4	379	330	709	87'1	4'6	4'3	4'4
1904 . . .	86,572	80,876	167,460	93'4	348	367	715	105'5	4'0	4'5	4'3
1905 . . .	90,382	84,039	174,421	93'0	411	379	790	92'2	4'5	4'5	4'5
1906 . . .	92,732	86,520	179,254	93'3	445	385	830	86'5	4'8	4'4	4'6
1907 . . .	93,123	87,159	180,284	93'6	441	427	869	96'8	4'7	4'9	4'8
1908 . . .	87,526	82,183	169,709	93'9	427	435	862	101'9	4'9	5'3	5'1
1909 . . .	89,203	83,842	173,047	94'0	542	529	1,071	97'6	6'1	6'3	6'2
1910 . . .	93,275	86,650	179,927	92'9	595	590	1,185	99'2	6'4	6'8	6'6
1911 . . .	91,064	84,821	175,885	93'1	590	598	1,188	101'4	6'5	7'1	6'8
1912 . . .	95,720	89,209	184,929	93'2	580	571	1,151	98'4	6'1	6'4	6'2

Срѣдно годишно по периоди — Moyennes annuelles, par périodes.

1888—1890 . . .	60,846	55,391	116,307	91'0	116	107	223	92'2	1'9	1'9	1'9
1891—1895 . . .	65,300	60,118	125,674	92'1	137	136	273	99'3	2'1	2'3	2'2
1896—1900 . . .	76,928	71,211	148,139	92'6	265	243	508	91'7	3'2	3'4	3'3
1901—1905 . . .	81,873	76,456	158,333	93'4	363	346	709	95'3	4'4	4'5	4'5
1906—1910 . . .	91,172	85,271	176,444	93'5	490	473	963	96'5	5'4	5'5	5'5
1911—1912 . . .	93,392	87,015	180,407	93'2	585	585	1,170	100'0	6'3	6'7	6'5

1) Тукъ спадатъ и родениятъ съ непоказанъ полъ — Y compris les enfants de sexe inconnu.

17. Съотношение между живо и мъртвороденитѣ законни и незаконни деца по години.

17. Mort-nés par rapport au nombre des enfants nés vivants, suivant la légitimité, par années.

Години — Années	Живородени Nés vivants				Мъртвородени Mort-nés				На 1,000 живородени законни или незаконни се падат мъртвородени À 1,000 nés vivants légitimes ou illégitimes reviennent mort-nés			
	законни légitimes		незаконни illégitimes		законни légitimes		незаконни illégitimes		законни légitimes		незаконни illégitimes	
	момчета garçons	момич. filles	момчета garçons	момич. filles	момчета garçons	момич. filles	момчета garçons	момич. filles	момчета garçons	момич. filles	момчета garçons	момич. filles
1888	62,203	56,390	88	86	175	141	4	5	2'8	2'5	45'5	58'1
1889	60,938	55,675	145	124	188	153	2	1	3'1	2'7	13'8	8'1
1890	58,851	53,649	106	102	183	165	2	2	3'1	3'1	18'9	29'4
1891	66,072	60,543	130	128	172	163	5	3	2'6	2'7	33'5	15'6
1892	61,157	56,487	120	91	157	127	3	—	2'6	2'2	25'0	—
1893	59,629	55,346	108	92	351	244	6	11	5'9	4'4	55'5	119'6
1894	66,406	60,850	123	137	336	277	18	9	5'8	4'5	146'3	65'7
1895	71,724	66,261	162	191	447	291	10	19	6'2	4'4	61'7	99'5
1896	74,352	68,490	217	196	408	324	15	8	5'5	4'7	69'1	40'8
1897	77,559	71,679	192	201	484	359	7	8	6'2	5'0	36'4	39'8
1898	72,899	67,741	204	202	485	385	14	6	6'6	5'7	68'6	29'7
1899	76,540	71,028	304	300	492	316	16	10	6'4	4'4	52'6	33'3
1900	80,959	75,387	346	270	464	344	10	14	5'7	4'6	28'9	51'8
1901	72,825	67,919	326	303	492	346	12	7	6'7	5'1	36'8	23'1
1902	76,270	71,797	326	326	446	343	13	17	5'8	4'8	39'9	52'1
1903	81,877	76,000	369	318	501	361	10	12	6'1	4'7	27'1	37'7
1904	86,061	80,506	337	359	511	370	11	8	5'9	4'6	32'0	22'3
1905	89,800	83,623	395	371	582	416	16	8	6'5	5'0	40'5	21'6
1906	92,091	86,095	430	373	641	425	15	12	7'0	4'9	34'9	32'2
1907	92,514	86,701	431	414	609	453	10	13	6'6	5'3	23'2	31'4
1908	86,992	81,803	415	422	534	380	12	13	6'1	4'6	28'9	30'8
1909	88,348	83,188	523	512	855	654	19	17	9'7	7'9	36'3	33'2
1910	92,420	85,990	575	578	855	660	20	12	9'3	7'7	34'8	20'8
1911	90,289	84,263	569	587	775	553	21	11	8'6	6'6	36'9	18'7
1912	94,938	88,645	568	554	732	564	12	17	8'2	6'4	21'1	30'7
Срѣдно годишно по периоди — Moyennes annuelles, par périodes.												
1888—1890 . .	60,664	55,238	113	104	182	153	3	3	1'8	2'8	26'5	19'2
1891—1895 . .	64,997	59,897	129	128	303	221	8	8	4'7	3'7	62'0	63'0
1896—1900 . .	76,461	70,865	253	234	467	346	12	9	6'1	4'9	51'4	38'6
1901—1905 . .	81,366	76,089	351	335	507	367	12	11	6'2	4'8	34'2	33'1
1906—1910 . .	90,472	84,756	475	459	700	515	15	14	7'7	6'1	31'6	30'4
1911—1912 . .	92,614	86,454	563	571	779	561	17	14	8'4	6'5	29'9	24'5

18. Съотношение между живо и мъртвородените деца по законност и вѣроизповѣдание.

18. Rapport du nombre des mort-nés au nombre des enfants nés vivants, suivant la légitimité et la religion.

Периоди и години Périodes et années	Брой на родените деца — Nombre annuel des enfants nés								На 1,000 живородени законни или незаконни се падат мъртвородени Prop. des mort-nés légitimes ou illégit. pour 1,000 enf. nés vivants				
	живородени — nés vivants				мъртвородени — mort-nés				законни légitimes		незаконни illégitimes		
	законни légitimes		незаконни illégitimes		законни légitimes		незаконни illégitimes		законни légitimes	незаконни illégitimes	законни légitimes	незаконни illégitimes	
	момчета garçons	момич. filles	момчета garçons	момич. filles	момчета garçons	момич. filles	момчета garçons	момич. filles	момчета garçons	момич. filles	момчета garçons	момич. filles	
а) За източно-православното население — Pour la population gr.-orthodoxe.													
Срѣдно год. Moyen an.	1891—1895	55,579	51,681	117	113	235	174	7	7	4'2	8'4	59'8	61'9
	1896—1900	63,972	59,940	233	217	343	250	11	8	5'4	4'2	47'2	36'9
	1901—1905	69,082	65,036	323	312	385	281	12	9	5'6	4'3	36'6	28'8
	1906—1910	76,727	72,156	452	431	545	391	14	12	7'1	5'4	31'0	27'8
	1911 . .	76,221	71,332	553	538	583	416	15	11	7'6	5'8	27'1	19'7
	1912 . .	80,643	75,555	531	525	576	405	12	17	7'1	5'4	23'8	32'4
б) За мохамеданското население — Pour la population mahométane.													
Срѣдно год. Moyen an.	1891—1895	8,171	7,190	3	4	42	23	1	—	5'1	3'9	333'3	—
	1896—1900	10,899	9,560	8	7	87	69	1	1	8'0	7'2	125'0	142'6
	1901—1905	10,722	9,631	11	13	88	59	—	1	8'2	6'1	—	76'9
	1906—1910	12,132	11,118	13	14	119	96	1	1	6'8	8'6	76'9	71'4
	1911 . .	12,481	11,408	9	12	159	107	5	—	12'7	9'4	555'5	—
	1912 . .	12,687	11,581	27	17	169	139	—	—	13'3	5'1	—	—
в) За израилтянското население — Pour la population israélite.													
Срѣдно год. Moyen an.	1891—1895	626	444	1	2	22	17	—	—	35'1	33'3	—	—
	1896—1900	720	573	2	2	27	22	—	—	37'0	33'4	—	—
	1901—1905	673	588	3	3	27	22	—	1	40'1	37'4	—	333'3
	1906—1910	663	605	2	4	23	19	—	1	34'7	31'4	—	250'0
	1911 . .	637	605	2	3	23	25	—	—	40'8	41'3	—	—
	1912 . .	651	584	1	4	31	14	—	—	47'6	24'0	—	—
г) За армено-григорянското население — Pour la population arm.-grégorienne.													
Срѣдно год. Moyen an.	1891—1895	111	101	1	—	1	1	—	—	9'0	9'8	—	—
	1896—1900	213	192	2	1	4	3	—	—	18'8	15'6	—	—
	1901—1905	184	176	2	—	3	2	—	—	16'3	11'4	—	—
	1906—1910	171	145	2	3	5	4	—	—	29'2	27'6	—	—
	1911 . .	144	130	1	4	4	2	—	—	27'8	15'4	—	—
	1912 . .	161	158	2	—	1	6	—	—	6'2	38'0	—	—
д) За католишкото население — Pour la population catholique.													
Срѣдно год. Moyen an.	1891—1895	481	454	7	8	2	1	—	1	4'2	2'2	—	125'0
	1896—1900	593	557	7	7	3	2	—	—	5'1	3'6	—	—
	1901—1905	625	590	6	6	3	2	—	—	4'8	3'4	—	—
	1906—1910	680	644	5	5	6	4	—	—	8'8	6'2	—	—
	1911 . .	703	634	3	8	3	7	1	—	4'3	11'0	3'3	—
	1912 . .	701	686	6	8	5	—	—	—	7'1	—	—	—
е) За протестантското население — Pour la population protestante.													
Срѣдно год. Moyen an.	1891—1895	29	27	—	1	1	—	—	—	34'5	—	—	—
	1896—1900	55	44	1	—	2	—	—	—	36'4	—	—	—
	1901—1905	80	74	1	1	1	1	—	—	12'5	13'5	—	—
	1906—1910	99	88	1	3	2	1	—	—	20'2	11'4	—	—
	1911 . .	103	103	1	2	—	1	—	—	—	9'7	—	—
	1912 . .	95	81	1	—	—	—	—	—	—	—	—	—
ж) За цѣлото население — Pour la population totale.													
Срѣдно год. Moyen an.	1891—1895	64,997	59,897	129	128	303	221	8	8	4'7	3'7	62'0	63'0
	1896—1900	76,461	76,866	253	234	466	346	12	9	6'1	4'9	51'4	38'6
	1901—1905	81,366	70,089	351	339	507	367	12	11	6'2	4'8	34'2	32'8
	1906—1910	90,472	84,756	475	460	700	515	15	14	7'7	6'1	31'6	30'4
	1911 . .	90,289	84,283	569	587	775	558	21	11	8'6	6'6	35'1	18'7
	1912 . .	94,933	88,645	568	554	782	564	12	17	8'2	6'4	21'1	30'7

1) Тукъ има 1 случай съ неопознато вѣроизповѣдание.

Y compris 1 cas de religion non déclaré.

19. Съотношение между живо и мъртвородените деца въ градовете и селата по законностъ.

19. Rapport du nombre des mort-nés au nombre des enfants nés vivants dans les villes et les villages, suivant la légitimité.

Годии и периоди Années et périodes	Живородени Nés vivants				Мъртвородени Mort-nés				На 1,000 отъ живородените се падатъ мъртвородени Proportion des mort-nés pour 1000 enfants nés vivants			
	законни légitimes		незаконни illégitimes		законни légitimes		незаконни illégitimes		законни légitimes		незаконни illégitimes	
	момчета garçons	момич. filles	момчета garçons	момич. filles	момчета garçons	момич. filles	момчета garçons	момич. filles	момчета garçons	момич. filles	момчета garçons	момич. filles
а) Въ градовете — Dans les villes.												
1901	11,600	11,039	129	123	209	170	5	5	18'0	15'4	38'8	40'7
1902	11,997	11,249	180	132	220	149	7	8	18'3	13'2	53'8	60'6
1903	12,138	11,266	137	132	230	166	6	5	19'0	14'7	43'8	37'9
1904	12,826	12,032	133	128	260	181	5	6	20'3	15'0	36,8	46'9
1905	12,970	12,099	152	139	277	187	7	5	21'4	15'5	52'6	36'0
Срѣдно Моуенне } 1901—1905	12,307	11,537	137	131	239	171	6	6	19'4	14'8	43'8	45'8
1906	13,100	12,327	137	129	300	217	9	7	22'9	17'6	65'7	57'9
1907	12,778	12,114	151	154	273	243	3	8	21'4	20'1	19'9	51'9
1908	12,700	11,809	146	161	297	198	5	5	23'4	16'8	34'2	31'3
1909	12,291	11,731	139	163	377	273	9	9	30'7	23'3	64'7	55'2
1910	12,847	12,197	201	208	403	295	8	6	31'4	24'2	39'8	28'8
Срѣдно Моуенне } 1906—1910	12,744	12,036	155	163	330	245	7	7	25'9	20'3	45'2	42'9
1911	12,682	12,126	184	182	366	265	12	6	28'8	21'8	65'2	33'0
1912	13,456	12,538	177	148	344	286	6	5	25'6	22'8	33'9	33'8
б) Въ селата — Dans les villages.												
1901	61,216	56,880	197	180	283	176	7	2	4'6	3'1	35'5	11'1
1902	64,273	60,548	196	191	226	194	6	9	3'5	3'2	30'6	46'4
1903	69,741	65,334	232	186	271	195	4	7	3'9	3'0	17'2	37'6
1904	73,235	68,474	201	231	251	189	6	2	3'4	2'8	29'9	8'7
1905	76,830	71,524	243	232	305	220	9	3	4'0	3'2	37'0	12'9
Срѣдно Моуенне } 1901—1905	69,059	64,552	214	204	268	196	6	5	3'9	3'1	28'0	24'5
1906	78,982	73,768	293	244	341	203	6	5	4'3	2'8	20'5	20'5
1907	79,736	74,587	280	260	338	215	8	5	4'2	2'9	28'6	19'2
1908	74,292	69,994	269	261	237	182	7	8	3'2	2'6	26'0	30'7
1909	76,057	71,457	384	349	480	331	10	8	6'3	5'3	26'0	22'9
1910	79,571	73,796	374	369	452	367	12	6	5'7	5'0	32'1	16'3
Срѣдно Моуенне } 1906—1910	77,723	72,720	320	297	370	270	8	7	4'8	3'7	25'0	23'6
1911	77,607	72,137	385	405	409	293	9	5	5'3	4'1	23'4	12'3
1912	81,482	76,107	391	406	438	278	6	12	5'4	3'6	15'3	29'5
в) Всичко въ Царството — Dans le Royaume.												
1901	72,825	67,919	326	303	492	346	12	7	6'7	5'1	36'8	23'1
1902	76,270	71,797	326	326	446	343	13	17	5'8	4'8	39'9	52'1
1903	81,877	76,600	369	318	501	361	10	12	6'1	4'7	27'1	37'7
1904	86,061	80,506	337	359	511	370	11	8	5'9	4'6	32'6	22'3
1905	89,800	83,623	395	371	582	416	16	8	6'5	5'0	40'5	21'6
Срѣдно Моуенне } 1901—1905	81,366	76,089	351	335	507	367	12	11	6'2	4'8	31'2	35'8
1906	92,091	86,095	430	373	641	425	15	12	7'0	4'9	34'9	32'2
1907	92,514	86,701	431	414	611	453	11	13	6'6	5'8	25'5	29'0
1908	86,992	81,303	415	422	534	380	12	13	6'1	4'6	28'9	30'8
1909	88,348	83,188	523	512	857	654	19	17	9'7	7'9	36'3	33'2
1910	92,418	85,993	575	577	855	662	20	12	9'3	7'7	34'8	20'8
Срѣдно Моуенне } 1906—1910	90,472	84,756	475	460	700	515	15	14	7'7	6'1	31'6	30'4
1911	90,289	84,263	569	587	775	553	21	11	8'6	6'6	36'9	18'7
1912	94,938	88,645	568	554	782	564	12	17	8'2	6'4	21'1	30'7

20. Близнаци (брой на случаитъ) по години.

20. Jumeaux (nombre des cas), par années.

Години Années	Случаи на близнявания — Cas de naissances multiples								Други случаи*) autres cas*)	Всичко Total
	по две деца accouchements doubles				по три деца accouchements triples					
	2 момчета 2 garçons	1 момче и 1 момиче 1 garçon et 1 fille	2 момичета 2 filles	3 момчета 3 garçons	2 момчета и 1 момиче 2 garçons et 1 fille	1 момче и 2 момичета 1 garçon et 2 filles	3 момчета 3 filles			
1888 . . .	297	438	266	1	4	3	1	—	1,010	
1889 . . .	321	435	313	4	1	1	2	—	1,077	
1890 . . .	370	471	334	1	1	4	2	—	1,183	
1891 . . .	387	487	372	—	3	1	5	—	1,255	
1892 . . .	367	535	329	—	5	2	—	—	1,238	
1893 . . .	390	574	382	2	4	4	5	—	1,361	
1894 . . .	511	758	477	5	5	3	1	1) 1	1,761	
1895 . . .	603	836	546	2	1	5	—	—	1,993	
1896 . . .	594	846	564	3	6	9	5	2) 1	2,028	
1897 . . .	673	908	604	5	10	7	5	—	2,217	
1898 . . .	558	806	580	9	9	2	2	—	1,966	
1899 . . .	705	889	636	5	8	7	6	—	2,256	
1900 . . .	711	994	678	7	6	4	4	3) 2	2,406	
1901 . . .	601	854	606	5	4	3	7	—	2,080	
1902 . . .	608	901	660	5	9	8	3	—	2,194	
1903 . . .	767	983	698	4	6	9	3	—	2,470	
1904 . . .	704	913	662	6	3	6	5	—	2,299	
1905 . . .	734	982	702	3	5	8	3	4) 1	2,438	
1906 . . .	746	962	736	3	11	6	4	—	2,468	
1907 . . .	797	932	596	2	8	7	5	—	2,347	
1908 . . .	694	844	683	5	3	5	5	5) 2	2,241	
1909 . . .	752	991	731	10	5	13	6	6) 1	2,509	
1910 . . .	814	1,100	790	7	11	8	7	—	2,737	
1911 . . .	735	1,096	720	9	4	9	8	7) 1	2,582	
1912 . . .	809	1,048	736	5	7	9	5	—	2,619	
Срѣдно годишно по периоди — Moyennes annuelles, par périodes.										
1888—1890 . .	329	448	304	2	2	3	2	—	1,090	
1891—1895 . .	452	638	421	2	3	3	2	—	1,521	
1896—1900 . .	649	839	612	6	8	6	4	1	2,175	
1901—1905 . .	683	927	665	5	5	7	4	—	2,296	
1906—1910 . .	761	965	707	5	8	8	5	1	2,460	
1911—1912 . .	772	1,072	728	7	6	9	6	1	2,601	

*) По четире деца, отъ които: 1) 1 момче и 3 момичета; 2) 2 момчета и 2 момичета; 3) 4 момчета, въ единия случай и 3 момчета и 1 момиче въ другия; 4) 4 момчета; 5) 1 момче и 3 момичета, въ единия случай, и 4 момичета въ другия — Accouchements quadruples, dont: 1) 1 garçon et 3 filles; 2) 2 garçons et 2 filles; 3) 4 garçons dans l'un des cas et 3 garçons et 1 fille dans l'autre; 4) 4 garçons; 5) 1 garçon et 3 filles dans l'un des cas et 4 filles dans l'autre.

21. Близнаци (брой на роденитѣ деца) по години.

21. Jumeaux (nombre des enfants nés), par années.

Години Années	Брой на близнацитѣ Nombre des jumeaux						Всичко близнаци Total des jumeaux			На 10,000 родени деца се падатъ - близнаци Proportion des jumeaux pour 10,000 enfants nés					
	по две деца accouchements doubles		по три деца accouchements triples		по четири деца accouchements quadruples		момчета garçons	момич. filles	всичко total	по две деца accouchements doubles			по три и повече деца accouchements triples et quadruples		
	момчета garçons	момич. filles	момчета garçons	момич. filles	момчета garçons	момич. filles				момчета garçons	момич. filles	всичко en général	момчета garçons	момич. filles	всичко en général
							момчета garçons	момич. filles	всичко en général						
1888 . . .	1,032	970	14	13	—	—	1,046	983	2,029	165'2	171'2	168'0	2'2	2'3	2'3
1889 . . .	1,077	1,061	15	9	—	—	1,092	1,070	2,162	175'6	189'6	182'3	2'4	1'6	2'0
1890 . . .	1,211	1,139	9	15	—	—	1,220	1,154	2,374	204'8	211'2	207'7	1'5	2'8	2'1
1891 . . .	1,261	1,231	7	20	—	—	1,268	1,251	2,519	190'0	202'3	195'8	1'1	3'8	2'1
1892 . . .	1,269	1,193	12	9	—	—	1,281	1,202	2,483	206'6	210'4	208'3	2'0	1'6	1'8
1893 . . .	1,354	1,338	18	27	—	—	1,372	1,365	2,737	225'1	240'2	230'2	3'0	4'8	3'8
1894 . . .	1,780	1,712	28	14	1	3	1,809	1,729	3,538	265'9	279'4	272'4	4'3	2'8	3'6
1895 . . .	2,042	1,923	13	11	—	—	2,055	1,939	3,994	282'3	288'8	285'3	1'8	1'6	1'7
1896 . . .	2,034	1,974	30	39	2	2	2,066	2,015	4,081	271'2	286'0	278'3	4'3	5'9	5'1
1897 . . .	2,264	2,116	42	39	—	—	2,306	2,155	4,461	289'4	292'9	291'1	5'4	5'4	5'4
1898 . . .	1,922	1,966	47	19	—	—	1,960	1,985	3,954	261'1	287'7	273'9	6'4	2'8	4'6
1899 . . .	2,299	2,161	38	40	—	—	2,337	2,201	4,538	297'2	301'6	299'3	4'9	5'6	5'2
1900 . . .	2,416	2,350	37	26	7	1	2,460	2,377	4,837	295'4	309'1	302'0	5'4	3'6	4'5
1901 . . .	2,056	2,066	26	31	—	—	2,082	2,097	4,179	279'1	301'3	289'8	3'5	4'5	4'0
1902 . . .	2,117	2,221	41	34	—	—	2,158	2,255	4,413	274'7	306'4	290'0	5'3	4'7	5'0
1903 . . .	2,517	2,379	33	33	—	—	2,550	2,412	4,962	304'1	307'8	305'9	4'0	4'3	4'1
1904 . . .	2,321	2,237	30	30	—	—	2,351	2,267	4,618	287'0	275'3	271'0	3'5	3'7	3'6
1905 . . .	2,450	2,386	27	30	4	—	2,481	2,416	4,897	269'8	282'6	276'0	3'4	3'6	3'5
1906 . . .	2,454	2,434	37	35	—	—	2,491	2,460	4,960	263'4	280'1	271'4	4'0	4'0	4'0
1907 . . .	2,526	2,124	29	37	—	—	2,555	2,161	4,716	270'0	242'5	256'7	3'1	4'2	3'6
1908 . . .	2,232	2,210	26	23	1	7	2,259	2,245	4,504	253'8	267'5	260'3	3'3	4'2	3'6
1909 . . .	2,495	2,453	53	49	2	2	2,550	2,504	5,054	278'0	290'7	284'2	6'1	6'0	6'1
1910 . . .	2,728	2,680	51	48	—	—	2,779	2,728	5,507	290'6	307'2	298'6	5'4	5'5	5'5
1911 . . .	2,566	2,536	44	46	1	3	2,611	2,585	5,196	280'0	296'9	287'3	4'9	5'7	5'3
1912 . . .	2,666	2,520	38	40	—	—	2,704	2,560	5,264	276'8	280'7	278'7	3'4	4'2	4'2

Срѣдно годишно по периоди — Moyennes annuelles, par périodes.

1888—1890 . . .	664	634	8	7	—	—	672	641	1,313	181'5	190'4	185'6	2'2	2'1	2'1
1891—1895 . . .	1,541	1,431	15	16	—	1	1,556	1,498	3,054	235'5	245'6	239'8	2'4	2'8	2'6
1896—1900 . . .	2,187	2,113	39	33	2	1	2,223	2,147	4,375	283'3	295'7	289'3	5'3	4'6	5'0
1901—1905 . . .	2,292	2,258	31	32	1	—	2,324	2,290	4,614	278'7	294'0	286'1	3'9	4'2	4'0
1906—1910 . . .	2,487	2,380	39	39	1	2	2,527	2,421	4,948	271'3	277'6	274'3	4'4	4'8	4'6
1911—1912 . . .	2,616	2,528	41	43	—	2	2,657	2,573	5,230	278'4	282'1	283'8	4'4	5'1	4'7

22. Живо и мъртвородени близници по възраждане —

Възраждане Religion	Период Périodes	Среден годишен брой на всичко родените деца Nombre moyen annuel des enfants nés en tout	Б л и з н и ц и —								
			Средно-годишни абсолютни числа — Chiffres								
			по две деца — accouchements doubles						по три деца —		
			живородени nés vivants			мъртвородени mort-nés			живородени nés vivants		
момчета garçons	момич. filles	всобщо en gén.	момчета garçons	момич. filles	всобщо en gén.	момчета garçons	момич. filles	всобщо en gén.			
Източно-православно . . . Gr.-orthodoxe	1891—1895	107,987	1,363	1,320	2,683	18	13	31	12	14	26
	1896—1900	124,974	1,832	1,792	3,624	22	17	39	28	23	51
	1901—1905	135,443	1,929	1,901	3,830	38	30	68	23	24	47
	1906—1910	150,730	2,074	2,004	4,078	74	48	122	28	30	58
	1911—1912	154,002	2,170	2,131	4,301	71	49	120	30	30	60
Мохамеданско — Mahométane	1891—1895	15,620	129	120	249	1	1	2	1	2	3
	1896—1900	20,632	292	263	555	3	4	7	6	4	10
	1901—1905	20,525	280	281	561	3	4	7	5	4	9
	1906—1910	23,492	279	276	555	10	9	19	6	4	10
	1911—1912	24,400	306	286	592	19	14	33	1	4	5
Израелитяно — Israélite .	1891—1895	1,112	16	14	30	1	1	2	—	—	—
	1896—1900	1,355	15	15	30	1	1	2	—	1	1
	1901—1905	1,317	16	17	33	3	1	4	—	1	1
	1906—1910	1,317	17	17	34	1	2	3	—	—	—
	1911—1912	1,291	17	18	35	1	2	3	1	—	1
Армено-григорияно . . . Arméno-grégorienne	1891—1895	216	2	2	4	1	—	1	—	—	—
	1896—1900	415	5	5	10	—	—	—	1	—	1
	1901—1905	367	7	6	13	—	1	1	—	—	—
	1906—1910	330	8	3	11	—	—	—	—	—	—
	1911—1912	307	—	2	2	—	—	—	—	—	—
Католическо — Catholique	1891—1895	954	10	10	20	—	—	—	—	—	—
	1896—1900	1,169	16	14	30	—	—	—	2	1	3
	1901—1905	1,232	15	16	31	—	—	—	—	—	—
	1906—1910	1,344	20	19	39	1	—	1	1	—	1
	1911—1912	1,383	26	24	50	—	—	—	—	—	—
Протестантско — Protestante	1891—1895	58	—	—	—	—	—	—	—	—	—
	1896—1900	102	1	2	3	—	—	—	—	—	—
	1901—1905	158	1	1	2	—	—	—	—	—	—
	1906—1910	194	2	2	4	1	—	1	—	—	—
	1911—1912	194	5	3	8	—	—	—	1	—	1
Всобщо — En général . . .	1891—1895	125,947	1,520	1,466	2,986	21	15	36	13	16	29
	1896—1900	148,647	2,161	2,091	4,252	26	22	48	37	29	66
	1901—1905	159,042	2,248	2,222	4,470	44	36	80	28	29	57
	1906—1910	177,407	2,400	2,321	4,721	87	59	146	35	34	69
	1911—1912	181,577	2,524	2,464	4,988	91	65	156	33	34	67

Jumeaux nés vivants et mort-nés, par religion.

J u m e a u x														
moyens annuels absolus			П а с т о — Р о и р с е н т											
accouchements triples			отъ роденитѣ по две сѣ des nés d'accouchements doubles sont						отъ роденитѣ по три сѣ des nés d'accouchements triples sont					
мъ ртвoрoдeни mort-nés			живoрoдeни nés vivants			мъ ртвoрoдeни mort-nés			живoрoдeни nés vivants			мъ ртвoрoдeни mort-nés		
момчeтa garçons	момчa. filles	изoбщo en gén.	момчeтa garçons	момчa. filles	изoбщo en gén.	момчeтa garçons	момчa. filles	изoбщo en gén.	момчeтa garçons	момчa. filles	изoбщo en gén.	момчeтa garçons	момчa. filles	изoбщo en gén.
2	—	2	50'2	48'6	98'8	0'7	0'5	1'2	42'9	50'0	92'9	7'1	—	7'1
3	3	6	50'0	48'9	98'9	0'6	0'5	1'1	49'1	40'4	89'5	5'3	5'2	10'5
1	2	3	49'5	48'8	98'3	0'9	0'8	1'7	46'0	48'0	94'0	2'0	4'0	6'0
5	5	10	49'4	47'7	97'1	1'8	1'1	2'9	41'2	44'1	85'3	7'4	7'3	14'7
7	8	15	49'1	48'2	97'3	1'6	1'1	2'7	40'0	40'0	80'0	9'3	10'7	20'0
—	—	—	51'4	47'8	99'2	0'4	0'4	0'8	33'3	66'7	100'0	—	—	—
—	—	—	52'0	46'8	98,8	0'5	0'7	1'2	60'0	40'0	100'0	—	—	—
1	1	2	49'3	49'5	98'8	0'5	0'7	1'2	45'4	36'4	81'8	9'1	9'1	18'2
—	1	1	48'6	48'1	96'7	1'7	1'6	3'3	54'5	36'4	90'9	—	9'1	9'1
—	1	1	49'0	45'7	94'7	3'1	2'2	5'3	16'7	66'6	83'3	—	16'7	16'7
—	—	—	50'0	48'8	93'8	3'1	3'1	6'2	—	—	—	—	—	—
—	—	—	46'9	46'9	93'8	3'1	3'1	6'2	—	100'0	100'0	—	—	—
1	—	1	49'3	45'9	89'2	8'1	2'7	10'8	—	50'0	50'0	50'0	—	50'0
—	—	—	45'9	45'0	91'8	2'7	5'4	8'2	—	—	—	—	—	—
—	—	—	44'7	47'4	92'1	2'6	5'3	7'9	100'0	—	100'0	—	—	—
—	—	—	50'0	25'0	75'0	25'0	—	25'0	—	—	—	—	—	—
—	—	—	50'0	50'0	100'0	—	—	—	100'0	—	100'0	—	—	—
—	—	—	53'8	38'5	92'3	—	7'7	7'7	—	—	—	—	—	—
—	—	—	72'7	27'3	100'0	—	—	—	—	—	—	—	—	—
—	—	—	—	100'0	100'0	—	—	—	—	—	—	—	—	—
—	—	—	50'0	50'0	100'0	—	—	—	—	—	—	—	—	—
—	—	—	53'3	46'7	100'0	—	—	—	66'7	33'3	100'0	—	—	—
—	—	—	48'4	51'6	100'0	—	—	—	—	—	—	—	—	—
—	1	1	50'0	47'5	97'5	2'5	—	2'5	50'0	—	50'0	—	50'0	50'0
—	—	—	52'0	48'0	100'0	—	—	—	—	—	—	—	—	—
—	—	—	—	—	—	—	—	—	—	—	—	—	—	—
—	—	—	33'3	66'7	100'0	—	—	—	—	—	—	—	—	—
—	—	—	50'0	50'0	100'0	—	—	—	—	—	—	—	—	—
—	—	—	40'0	40'0	80'0	20'0	—	20'0	—	—	—	—	—	—
—	—	—	62'5	37'5	100'0	—	—	—	100'0	—	100'0	—	—	—
2	—	2	50'3	48'5	98'8	0'7	0'5	1'2	41'9	51'6	93'5	6'5	—	6'5
3	3	6	50'3	48'6	98'9	0'6	0'5	1'1	50'7	40'9	91'6	4'2	4'2	8'4
3	3	6	49'4	48'8	98'2	1'0	0'8	1'8	44'5	46'0	90'5	4'7	4'8	9'5
5	7	12	49'3	47'7	97'0	1'8	1'2	3'0	43'2	42'0	85'2	6'2	8'6	14'8
7	9	16	49'1	47'9	97'0	1'7	1'3	3'0	39'8	41'0	80'8	8'4	10'8	19'2

23. Живо и мъртвородени близнаци въ градоветъ и селата, по години —

Години — Années	Всичко родени деца Total des enfants nés	Б л и з н а ц и —									
		А б с о л ю т н и ч и с л а —									
		по две деца — accouchements doubles						по три деца —			
		ж и в о р о д е н и nés vivants			м ъ р т в о р о д е н и mort-nés			ж и в о р о д е н и nés vivants			
момчета garçons	момич. filles	изобщо en gén.	момчета garçons	момич. filles	изобщо en gén.	момчета garçons	момич. filles	изобщо en gén.			
а) В ъ г р а д о в е т ъ —											
1901	23,289	310	300	610	12	8	20	6	8	14	
1902	23,895	298	330	628	15	15	30	4	5	9	
1903	24,079	338	332	720	14	14	28	9	7	16	
1904	25,576	306	320	626	28	10	38	4	5	9	
1905	25,836	310	300	640	10	16	26	3	—	3	
Срѣдно — Моуенне 1901—1905	24,535	328	317	645	16	12	28	5	5	10	
1906	26,236	343	305	738	27	15	42	2	4	6	
1907	25,724	335	271	606	25	17	42	5	6	11	
1908	25,321	315	314	629	20	7	27	8	6	14	
1909	24,992	321	305	626	36	26	62	6	10	16	
1910	26,165	371	370	741	51	28	79	6	6	12	
Срѣдно — Моуенне 1906—1910	25,687	337	331	668	32	18	50	6	6	12	
1911	25,823	300	351	651	32	33	65	2	4	6	
1912	26,960	336	274	610	26	16	42	8	4	12	
б) В ъ с е л а т а —											
1901	118,943	1,707	1,736	3,443	27	22	49	15	20	35	
1902	125,647	1,780	1,852	3,632	24	24	48	27	27	54	
1903	135,972	2,081	2,012	4,093	34	21	55	22	21	43	
1904	142,599	1,969	1,886	3,855	18	21	39	26	24	50	
1905	149,375	2,061	2,041	4,102	39	29	68	24	27	51	
Срѣдно — Моуенне 1901—1905	134,507	1,920	1,905	3,825	28	24	52	23	24	47	
1906	153,848	2,043	1,938	4,041	41	26	67	30	18	48	
1907	155,429	2,134	1,812	3,946	32	24	56	18	29	47	
1908	145,250	1,868	1,869	3,737	29	20	49	17	19	36	
1909	149,126	2,047	2,054	4,101	91	68	159	41	37	78	
1910	154,947	2,221	2,216	4,437	85	66	151	39	38	77	
Срѣдно — Моуенне 1906—1910	151,720	2,063	1,990	4,053	55	41	96	29	28	57	
1911	151,250	2,175	2,108	4,283	59	44	103	35	39	74	
1912	159,120	2,238	2,194	4,432	66	36	102	23	24	47	
в) В с и ч к о в ъ Ц а р с т в о т о —											
1901	142,232	2,017	2,036	4,053	39	30	69	21	28	49	
1902	149,542	2,078	2,182	4,260	39	39	78	31	32	63	
1903	160,051	2,469	2,344	4,813	48	35	83	31	28	59	
1904	168,175	2,275	2,206	4,481	46	31	77	30	29	59	
1905	175,211	2,401	2,341	4,742	49	45	94	27	27	54	
Срѣдно — Моуенне 1901—1905	159,042	2,248	2,222	4,470	44	36	80	28	29	57	
1906	180,084	2,386	2,393	4,779	68	41	109	32	22	54	
1907	181,153	2,469	2,083	4,552	57	41	98	23	35	58	
1908	170,571	2,183	2,183	4,366	49	27	76	25	25	50	
1909	174,118	2,368	2,359	4,727	127	94	221	47	47	94	
1910	181,112	2,592	2,586	5,178	136	94	230	45	44	89	
Срѣдно — Моуенне 1906—1910	177,407	2,400	2,321	4,721	87	59	146	35	34	69	
1911	177,073	2,475	2,459	4,934	91	77	168	37	43	80	
1912	186,080	2,574	2,468	5,042	92	52	144	31	28	59	

1) Тукъ има 1 дете отъ случай на четворно раждане.
2) " " 2 деца " " " " "
3) " " 7 " " " " "
4) " " 3 " " " " "

Jumeaux nés vivants et mort-nés dans les villes et villages, par années.

J u m e a u x														
Chiffres absolus			Н а с т о — П о у с е н т											
accouchements triples			отъ роденитѣ по две сѣ des nés d'accouchements doubles sont						отъ роденитѣ по три сѣ des nés d'accouchements triples sont					
мъртвородени mort-nés			живородени nés vivants			мъртвородени mort-nés			живородени nés vivants			мъртвородени mort-nés		
момчета garçons	момич. filles	изобщо en gén.	момчета garçons	момич. filles	изобщо en gén.	момчета garçons	момич. filles	изобщо en gén.	момчета garçons	момич. filles	изобщо en gén.	момчета garçons	момич. filles	изобщо en gén.

D a n s l e s v i l l e s .

4	—	4	49'2	47'6	96'8	1'9	1'3	3'2	33'3	44.5	77'8	22'2	—	22'2
—	—	—	45'3	50'1	95'4	2'3	2'3	4'6	44'4	55'6	100.0	—	—	—
1	1	2	51'9	44'4	96.3	1'9	1'8	3'7	50'0	38'9	88.9	5'6	5'5	11'1
—	—	—	46'1	48'2	94'3	4'2	1'5	5'7	44'4	55'6	100'0	—	—	—
—	—	—	51'1	45'0	96'1	1.5	2'4	3'9	100'0	—	100'0	—	—	—
1	—	1	48'7	47'1	95'8	2'4	1'8	4'2	45'4	45'5	90'9	9'1	—	9'1
1	5	6	44'0	50'6	94'6	3'5	1'9	5'4	16'7	33'3	50'0	8'3	41.7	50'0
1	—	1	51'7	41'8	93'5	3'9	2'6	6'5	41'7	50'0	91'7	8'3	—	8'3
—	1	1	48'0	47'9	95'9	3'0	1'1	4'1	53'3	40'0	93'3	—	6'7	6'7
1	1	2	46.7	44'3	91'0	5'2	3'8	9'0	33.3	55'5	88'8	5'6	5'6	11'2
—	—	—	45'3	45'1	90'4	6'2	3'4	9'6	50'0	50'0	100'0	—	—	—
—	2	2	46'9	46'1	93'0	4'5	2'5	7'0	49'9	42'8	85.7	—	14'3	14'3
—	—	—	41'9	49'0	90'9	4'5	4'6	9'1	33'3	66'7	100'0	—	—	—
1	2	3	51'5	42'0	93'5	4'0	2'5	6'5	53.3	26'7	80'0	6'7	13.3	20'0

D a n s l e s v i l l a g e s .

1	3	4	48'9	49'7	98'6	0'8	0'6	1'4	38'4	51'3	89'7	2'6	7'7	10'3
10	2	12	48'4	50'3	98'7	0'7	0'6	1'3	40'9	40'9	81'8	15'2	3'0	18'2
1	4	5	50'2	48'5	98'7	0'8	0'5	1'3	45'8	43'8	89'6	2'1	8'3	10'4
—	1	1	50'6	48'4	99'0	0'5	0'5	1'0	51'0	47'1	98'1	—	1'9	1'9
—	3	3	49'4	49'0	98'4	0'9	0'7	1'6	44'4	50'0	94.4	—	5'8	5'6
2	3	5	49'5	49'1	98'6	0'8	0'6	1'4	44'2	46'2	90'4	3'8	5'8	9'6
4	8	12	49'8	48'6	98'4	0'9	0'7	1'6	50'0	30'0	80'0	6'7	13'3	20'0
5	2	7	53'3	45'3	98'6	0'8	0'6	1'4	33'3	53'7	87'0	9'3	3'7	13'0
1) 2	3) 9	11	49'4	49'3	98.7	0'8	0'5	1'3	36'2	40'4	76'6	4'3	19'1	23'4
7	3	10	48'1	48'2	96'3	2'1	1'6	3'7	46'6	42'0	88'6	8'0	3'4	11'4
6	4	10	48'4	48'3	96'7	1'9	1'4	3'3	44'8	43'7	88'5	6'9	4'6	11'5
5	5	10	49'7	48'0	97'7	1'3	1'0	2'3	43'3	41'8	85'1	7'4	7'5	14'9
8	6	14	48.6	45'1	97'7	1'3	1'0	2'3	40'5	42'8	83'3	9'5	7'2	16'7
6	10	16	49'4	48'4	97'8	1'4	0'8	2'2	38'5	38'1	74'6	9'5	15'9	25'4

T o t a l d a n s l e R o y a u m e .

5	3	8	48'9	49'4	98'3	1.0	0.7	1.7	36'8	49'1	85'9	8'9	5'2	14'1
10	2	12	47'9	50'3	98'2	0'9	0'9	1'8	41'3	42'7	84'0	13'3	2'7	16'0
2	5	7	50'4	47'9	98'3	1'0	0'7	1'7	47'0	42'4	89.4	3'0	7'6	10'6
—	1	1	49'9	48'4	98'3	1'0	0'7	1'7	50.0	48'3	98'3	—	1'7	1'7
—	3	3	49'7	48.4	98'1	1'0	0'9	1'9	47'4	47'4	94'8	—	5'2	5'2
3	3	6	49'4	48'8	98'2	1'0	0'8	1'8	44.5	46'0	90'5	4.7	4'8	9'5
5	13	18	48'8	49'0	97'8	1'4	0'8	2'2	44'4	30'6	75'0	6'9	15'1	25'0
6	2	8	53'1	44'8	97'9	1'2	0'9	2'1	34'9	53'0	87'9	9'1	3'0	12'1
1) 2	3) 10	12	49.2	49'1	98'3	1'1	0'6	1'7	40'3	40'3	80'6	3.2	16'2	19'4
8	4	12	47'9	47.7	95'6	2'6	1'8	4'4	44'3	44'3	88'6	7'6	3'8	11'4
6	4	10	47'9	47'8	95'7	2'5	1'8	4'3	45'5	44'4	89'9	6'1	4'0	10'1
5	7	12	49'3	47'7	97'0	1'8	1'2	3'0	43'2	42'0	85'2	6'2	8'6	14'8
8	6	14	48'5	48.2	96'7	1'8	1'5	3'3	40'0	44.4	84.4	8'9	6'7	15.6
7	12	19	49'6	47'6	97'2	1'8	1'0	2'8	39'7	35'9	75'6	9'0	15'4	24'4

1) Dont 1 enfant d'accouchement quadruple.

2) " 2 " " "
 3) " 7 " " "
 4) " 3 " " "

24. Честина (гжстота) на единичнитъ и многодетнитъ раждания по въроизповѣданне.
24. Fréquence des accouchements simples et multiples, par religion.

Въроизповѣданне Religion	Периоди Périodes	Срѣденъ год. брой на случантѣ раждания Nombre moyen annuel d'accouchements				На 10,000 случан раждания се падатъ Pour 10,000 accouchements au total reviennent accouchements		
		изобщо au total	по едно дете simples	по две деца doubles	по три и повече деца triples et multiples	по едно simples	по две doubles	по три и повече triples et multiples
Източно-православно . . . Gr.-orthodoxe	1891—1895	106,612	105,246	1,357	9	9,871'9	127'2	0'9
	1896—1900	123,103	121,252	1,831	20	9,849'6	148'8	1'6
	1901—1905	133,460	131,494	1,949	17	9,852'7	146'0	1'3
	1906—1910	148,585	146,483	2,100	22	9,857'2	141'3	1'5
	1911—1912	151,740	149,504	2,210	26	9,852'7	145'6	1'7
Мохамеданско Mahométane	1891—1895	15,491	15,364	126	1	9,918'1	81'3	0'6
	1896—1900	20,343	20,058	281	4	9,860'4	138'1	1'5
	1901—1905	20,233	19,945	284	4	9,857'7	140'3	2'0
	1906—1910	23,198	22,906	288	4	9,874'1	124'1	1'7
	1911—1912	24,084	23,769	313	2	9,869'2	130'0	0'8
Израилтанско — Israélite	1891—1895	1,096	1,080	16	—	9,854'0	146'0	—
	1896—1900	1,339	1,323	16	—	9,880'5	119'5	—
	1901—1905	1,298	1,279	19	—	9,853'5	146'5	—
	1906—1910	1,298	1,280	18	—	9,861'3	138'7	—
	1911—1912	1,271	1,252	19	—	9,850'5	149'5	—
Армено-григоринско . . . Arméno-grégorienne . . .	1891—1895	215	213	2	—	9,907'0	93'0	—
	1896—1900	410	405	5	—	9,877'8	122'2	—
	1901—1905	361	355	6	—	9,832'9	167'1	—
	1906—1910	324	319	5	—	9,845'7	154'3	—
	1911—1912	306	305	1	—	9,967'3	32'7	—
Католическо — Catholique	1891—1895	944	934	10	—	9,894'1	105'9	—
	1896—1900	1,152	1,136	15	1	9,861'1	130'2	8'7
	1901—1905	1,216	1,200	16	—	9,876'7	123'3	—
	1906—1910	1,323	1,302	20	1	9,841'3	151'2	7'5
	1911—1912	1,357	1,332	25	—	9,815'8	184'2	—
Протестантско Protestante	1891—1895	58	58	—	—	10,000'0	—	—
	1896—1900	100	98	2	—	9,800'0	200'0	—
	1901—1905	157	156	1	—	9,935'9	64'1	—
	1906—1910	191	189	2	—	9,895'3	104'7	—
	1911—1912	189	184	4	1	9,735'5	211'6	52'9
Изобщо — En général . . .	1891—1895	124,416	122,895	1,511	10	9,877'7	121'4	0'9
	1896—1900	146,447	144,272	2,150	25	9,851'5	146'9	1'6
	1901—1905	156,725	154,429	2,275	21	9,853'6	145'1	1'3
	1906—1910	174,919	172,459	2,433	27	9,859'4	139'1	1'5
	1911—1912	178,947	176,346	2,572	29	9,854'7	143'7	1'6

25. Брой на ражданията споредъ професията на бащата.

25. Nombre des naissances, suivant la profession du père.

Професии — Professions	Срѣдно годишно — Moyenne annuelle						1910			1911			1912		
	1904—1907			1909—1912			живородени nés vivants	мъртвородени mort-nés	всичко total	живородени nés vivants	мъртвородени mort-nés	всичко total	живородени nés vivants	мъртвородени mort-nés	всичко total
	живородени nés vivants	мъртвородени mort-nés	всичко total	живородени nés vivants	мъртвородени mort-nés	всичко total									
Земледѣлие и селско стопанство — Travaux agricoles	143,454	529	143,983	145,192	805	145,997	146,579	852	147,431	142,931	721	143,652	150,480	743	151,223
Риболовство и ловъ — Pêche et chasse	222	2	224	225	4	229	259	6	265	224	2	226	187	3	190
Мини и карнери — Mines et carrières	59	1	60	111	2	113	123	2	125	88	2	90	142	1	143
Индустрия — Industrie	12,116	144	12,260	13,906	233	14,139	13,838	239	14,127	13,740	252	13,992	14,751	225	14,976
Съобщения и превозъ — Voies de communication et transports	1,786	41	1,827	2,935	77	3,012	2,876	72	2,948	3,029	79	3,108	3,171	81	3,252
Търговия и кредитъ — Commerce et crédit	5,064	82	5,146	6,200	114	6,314	6,400	131	6,531	6,196	113	6,309	6,281	114	6,395
Държавна сила — Force Publique . .	1,362	20	1,382	1,270	26	1,296	1,286	32	1,318	1,251	21	1,272	1,192	20	1,212
Администрация — Administr. publique	2,930	48	2,978	2,324	38	2,362	2,249	49	2,298	2,090	28	2,118	2,116	25	2,141
Духовенство — Cultes	320	3	323	310	5	315	323	5	328	300	4	304	271	3	274
Правосъдие — Professions judiciaires .	194	3	197	478	11	489	501	11	512	549	13	562	565	11	576
Медицински професии — Professions de médecin	281	6	287	360	7	367	370	10	380	349	3	352	367	3	370
Учителски професии — Professions de l'enseignement	1,002	10	1,012	1,005	13	1,018	1,087	14	1,101	1,001	13	1,014	918	11	929
Наука, литература и изкуство — Professions concernant les sciences, les lettres et les arts	445	5	450	533	14	547	517	16	533	555	9	564	552	13	565
Рентиери и пенсиовери — Rentiers et pensionnés	130	4	134	136	4	140	151	6	157	129	4	133	122	1	123
Домашни служби — Services domestiques	662	16	678	135	5	140	140	5	145	141	8	149	111	6	117
Надничари и работници — Ouvriers et journaliers non classés	4,769	98	4,867	2,854	95	2,949	2,650	90	2,740	2,988	89	3,077	3,313	108	3,421
Непродуктивни и непоказани професии — Professions improductives et inconnues	329	16	345	163	6	169	164	9	173	147	4	151	166	7	173
Всичко — Total	175,125	1,028	176,153	178,137	1,459	179,596	179,563	1,549	181,112	175,708	1,365	177,073	184,705	1,375	186,080

С. Умирания — Décès.

1. Умирания по месеци¹⁾ — Décès, par mois¹⁾.

Месеци — Mois	У ж р ъ л и л и ц а — R e g i o n n e s d é s é d é e s																				
	Срѣдно годишно презъ периодитѣ — Moyenne annuelle pour les périodes															1911			1912		
	1888—1890			1891—1895			1896—1900			1901—1905			1906—1910			мжже hom.	жени fem.	изобщо en gén.	мжже hom.	жени fem.	изобщо en gén.
	мжже hom.	жени fem.	изобщо en gén.	мжже hom.	жени fem.	изобщо en gén.	мжже hom.	жени fem.	изобщо en gén.	мжже hom.	жени fem.	изобщо en gén.	мжже hom.	жени fem.	изобщо en gén.						
а) Абсолютни числа — Chiffres absolus.																					
Януарий — Janvier	3,555	3,249	6,804	5,427	4,776	10,203	4,260	3,891	8,154	4,805	4,338	9,143	5,020	4,718	9,738	4,937	4,608	9,545	4,279	3,969	8,248
Февруарий — Février	3,062	2,789	5,851	5,155	4,763	9,918	4,411	4,042	8,453	4,602	4,207	8,809	5,235	4,917	10,152	5,045	4,784	9,829	4,046	3,600	7,646
Мартъ — Mars	3,021	2,711	5,732	5,171	4,707	9,878	4,780	4,418	9,198	4,959	4,627	9,586	5,397	5,160	10,557	4,898	4,800	9,698	4,472	4,151	8,623
Априль — Avril	2,417	2,211	4,628	3,932	3,638	7,570	3,745	3,508	7,253	3,941	3,776	7,717	4,436	4,332	8,768	4,167	4,068	8,235	4,234	4,095	8,329
Май — Mai	2,061	1,767	3,828	2,980	2,714	5,694	2,911	2,718	5,629	3,005	2,883	5,888	3,330	3,270	6,600	3,146	3,082	6,228	3,346	3,214	6,560
Юний — Juin	1,841	1,638	3,477	2,482	2,312	4,794	2,600	2,417	5,017	2,525	2,444	4,969	2,962	2,942	5,904	2,746	2,572	5,318	3,152	3,040	6,192
Юлий — Juillet	2,128	2,042	4,168	2,808	2,642	5,450	3,090	2,925	6,015	2,920	2,818	5,738	3,643	3,570	7,213	2,969	2,868	5,837	4,000	3,706	7,706
Августъ — Août	2,632	2,517	5,149	3,605	3,471	7,076	3,336	3,254	6,590	3,403	3,279	6,682	4,033	3,875	7,908	3,694	3,416	7,110	3,978	3,701	7,679
Септемврий — Septembre	2,457	2,248	4,705	3,595	3,471	7,066	3,239	3,116	6,405	3,276	3,071	6,347	3,773	3,671	7,444	3,663	3,538	7,201	2,963	2,747	5,710
Октомврий — Octobre	2,510	2,343	4,853	3,868	3,545	7,413	3,775	3,572	7,347	3,556	3,261	6,817	4,093	3,956	8,049	4,543	4,247	8,790	5,258	3,010	8,268
Ноемврий — Novembre	2,730	2,579	5,309	4,211	3,773	7,984	3,985	3,701	7,686	3,838	3,520	7,358	4,128	3,914	8,042	4,154	3,974	8,128	5,765	2,767	8,532
Декемврий — Décembre	3,705	3,370	7,075	5,171	4,737	9,908	4,345	4,093	8,438	4,388	4,094	8,482	4,766	4,460	9,226	4,170	4,038	8,208	4,240	3,515	7,755
Непоказани месеци — Mois inconnus	68	53	121	97	98	195	—	—	—	—	—	—	—	—	—	—	—	—	27	3	30
Изобщо — En général	32,185	29,515	61,700	48,502	44,647	93,149	44,527	41,658	86,185	45,218	42,318	87,536	50,816	48,785	99,601	48,132	45,995	94,127	49,760	41,518	91,278
б) На сто — Pour cent																					
Януарий — Janvier	11·1	11·0	11·0	11·2	10·7	11·0	9·6	9·4	9·5	10·6	10·3	10·4	9·9	9·7	9·8	10·3	10·0	10·2	8·6	9·6	9·0
Февруарий — Février	9·5	9·5	9·5	10·6	10·7	10·6	9·9	9·7	9·8	10·2	9·9	10·1	10·3	10·1	10·2	10·5	10·4	10·4	8·1	8·7	8·4
Мартъ — Mars	9·4	9·2	9·3	10·7	10·5	10·6	10·8	10·6	10·7	11·0	10·9	10·9	10·6	10·6	10·6	10·2	10·5	10·3	9·0	10·0	9·5
Априль — Avril	7·5	7·5	7·5	8·1	8·1	8·1	8·4	8·4	8·4	8·7	8·9	8·8	8·7	8·9	8·8	8·7	8·9	8·8	8·5	9·9	9·0
Май — Mai	6·4	6·0	6·2	6·1	6·1	6·1	6·5	6·5	6·5	6·6	6·8	6·7	6·6	6·7	6·6	6·5	6·7	6·6	6·7	7·7	7·2
Юний — Juin	5·7	5·6	5·6	5·1	5·2	5·1	5·8	5·8	5·8	5·6	5·8	5·7	5·8	6·0	5·9	5·7	5·6	5·7	6·2	7·3	6·8
Юлий — Juillet	6·6	6·9	6·8	5·8	5·9	5·9	6·9	7·0	7·0	6·5	6·7	6·6	7·2	7·3	7·2	6·2	6·2	6·2	8·2	8·9	8·4
Августъ — Août	8·2	8·5	8·3	7·4	7·8	7·6	7·5	7·8	7·7	7·5	7·7	7·6	7·9	8·0	7·9	7·7	7·4	7·6	8·0	8·9	8·4
Септемврий — Septembre	7·6	7·6	7·6	7·4	7·8	7·6	7·4	7·5	7·4	7·2	7·3	7·3	7·4	7·5	7·5	7·5	7·7	7·6	5·9	6·6	6·4
Октомврий — Octobre	7·8	7·9	7·9	8·0	7·9	8·0	8·5	8·6	8·5	7·9	7·7	7·8	8·1	8·1	8·1	9·4	9·2	9·3	10·6	7·2	9·1
Ноемврий — Novembre	8·5	8·7	8·6	8·7	8·5	8·6	8·9	8·9	8·9	8·5	8·3	8·4	8·1	8·0	8·1	8·6	8·6	8·6	11·6	6·7	9·3
Декемврий — Décembre	11·5	11·4	11·5	10·7	10·6	10·6	9·8	9·8	9·8	9·7	9·7	9·7	9·4	9·1	9·3	8·7	8·8	8·7	8·5	8·5	8·5
Непоказани месеци — Mois inconnus	0·2	0·2	0·2	0·2	0·2	0·2	—	—	—	—	—	—	—	—	—	—	—	—	0·1	—	—
Изобщо — En général	100·0	100·0	100·0	100·0	100·0	100·0	100·0	100·0	100·0	100·0	100·0	100·0	100·0	100·0	100·0	100·0	100·0	100·0	100·0	100·0	100·0

¹⁾ До 1893 г. включително въброя на умрѣлитѣ влизатъ и мъртвороденитѣ — Jusqu'en 1893 inclusivement, le nombre des décès comprend aussi celui des mort-nés.

2. Умирания по окръзи и по години — Décès, par départements et par années.

Окрязи Départements	Умрѣли лица презъ годиניתъ — Personnes décédées en														
	1908			1909			1910			1911			1912		
	мъже hom.	жени fem.	всичко total	мъже hom.	жени fem.	всичко total	мъже hom.	жени fem.	всичко total	мъже hom.	жени fem.	всичко total	мъже hom.	жени fem.	всичко total
Бургазъ — Bourgas . . .	4,707	4,196	8,903	5,674	5,207	10,881	5,432	5,309	10,741	4,495	4,337	8,832	4,752	3,616	8,368
Варна — Varna	4,701	4,129	8,830	4,652	4,329	8,981	4,641	4,252	8,893	4,171	3,856	8,027	3,740	3,243	6,983
Видинъ — Vidin	2,775	2,593	5,368	3,204	3,121	6,325	2,451	2,319	4,770	2,496	2,332	4,828	2,678	2,153	4,831
Вратца — Vratsa	3,722	3,511	7,233	3,704	3,456	7,160	2,880	2,908	5,788	3,265	2,974	6,239	3,396	2,884	6,280
Кюстендилъ — Kustendil	2,988	2,900	5,948	3,151	3,307	6,458	2,388	2,491	4,879	2,297	2,314	4,611	2,557	2,414	4,971
Пловдивъ — Plovdiv	5,939	5,775	11,714	6,842	6,653	13,495	5,868	5,798	11,666	5,926	5,649	11,575	5,222	4,649	9,871
Плѣвецъ — Pléven	3,742	3,770	7,512	4,837	4,651	9,488	3,430	3,511	6,941	3,822	3,459	7,281	3,926	3,388	7,314
Русе — Roussé	5,064	4,818	9,882	5,645	5,560	11,205	5,856	5,844	11,700	4,888	4,643	9,531	4,917	3,996	8,913
София — Sofia	5,377	5,337	10,714	5,753	5,781	11,534	4,672	4,705	9,377	4,797	4,783	9,580	5,512	4,788	10,300
Ст.-Загора — St.-Zagora	4,835	4,523	9,358	5,867	5,674	11,541	5,059	4,861	9,920	4,582	4,540	9,122	4,901	3,946	8,847
Търново — Tirnovo	4,981	4,509	9,490	4,681	4,561	9,242	4,334	4,123	8,457	4,338	4,136	8,474	5,006	3,806	8,812
Шумецъ — Choumen	3,516	3,336	6,852	3,466	3,427	6,893	3,427	3,380	6,807	3,055	2,972	6,027	3,153	2,635	5,788
Всичко за Царството — Total pour le Royaume	52,347	49,457	101,804	57,476	55,727	113,203	50,438	49,501	99,939	48,132	45,995	94,127	49,760	41,518	91,278

3. Умирания въ градоветъ и селата — Décès dans les villes et les villages.

Умирания Décès	Срѣденъ годишенъ брой на умрѣлитъ презъ периодитъ Nombre moyen annuel des décédés pendant les périodes											
	1904—1907			1909—1912			1904—1907			1909—1912		
	мъже hom.	жени fem.	изобщо en gén.	мъже hom.	жени fem.	изобщо en gén.	мъже hom.	жени fem.	изобщо en gén.	мъже hom.	жени fem.	изобщо en gén.
	Абсолютни числа — Chiffres absolus						На 1,000 жители — Pour 1,000 habitants					
Въ градоветъ — Dans les villes	9,028	7,862	16,890	9,545	8,174	17,719	22'0	20'7	21'4	22'3	20'4	21'4
Въ селата — Dans les villages	36,462	35,172	71,634	41,906	40,011	81,917	22'1	22'0	22'1	23'6	23'1	23'4
Изобщо — En général	45,490	43,034	88,524	51,451	48,185	99,636	22'1	21'8	21'9	23'3	22'6	23'0

4. Умирения по възраст и полъ — Décès, par âge et par sexe.

a) Въ абсолютни числа — En chiffres absolus.

Възраст — Age	У м р ъ л и л и ц а — P e r s o n n e s d é c é d é e s														
	Срѣдено годишно презъ периодитѣ Moyenne annuelle pour les périodes									1911			1912		
	1899—1902			1904—1907			1909—1912								
	мъже hom.	женн fem.	взобщо en gén.	мъже hom.	женн fem.	взобщо en gén.	мъже hom.	женн fem.	взобщо en gén.	мъже hom.	женн fem.	взобщо en gén.	мъже hom.	женн fem.	взобщо en gén.
0 до 1 месецъ } à 1 mois	4,627	3,600	8,227	6,017	4,595	10,612	5,826	4,430	10,256	5,911	4,494	10,405	5,545	4,128	9,671
1— 3 месеци } mois	2,452	2,108	4,560	3,035	2,585	5,620	3,039	2,564	5,603	3,144	2,666	5,810	2,663	2,322	4,985
3— 6 „	1,823	1,494	3,317	2,282	1,871	4,153	2,345	1,964	4,309	2,349	2,022	4,371	2,046	1,663	3,709
6— 9 „	1,654	1,374	3,028	1,899	1,586	3,485	2,088	1,725	3,813	1,966	1,597	3,563	1,800	1,385	3,185
9— 12 „	1,192	1,067	2,259	1,468	1,346	2,814	1,838	1,675	3,513	1,725	1,585	3,310	1,664	1,375	3,039
0— 1 година } an	11,748	9,643	21,391	14,701	11,963	26,664	15,136	12,358	27,494	15,095	12,364	27,459	13,718	10,871	24,589
1— 2 години } ans	4,376	4,057	8,433	4,410	4,122	8,532	5,460	5,271	10,731	5,072	4,806	9,878	4,608	4,232	8,840
2— 3 „	2,783	2,741	5,524	2,178	2,192	4,370	2,725	2,811	5,536	2,145	2,295	4,440	2,296	2,188	4,484
3— 4 „	1,854	1,828	3,682	1,348	1,326	2,674	1,525	1,601	3,126	1,146	1,193	2,339	1,164	1,171	2,335
4— 5 „	1,296	1,299	2,595	924	920	1,844	1,056	1,067	2,123	841	812	1,653	742	731	1,473
1— 5 „	10,309	9,925	20,234	8,600	8,560	17,420	10,766	10,750	21,516	9,204	9,106	18,310	8,810	8,322	17,132
5— 10 „	3,113	2,972	6,085	2,283	2,259	4,547	2,530	2,570	5,100	2,152	2,142	4,294	2,060	2,103	4,163
10— 15 „	1,452	1,549	3,001	1,035	1,223	2,258	1,195	1,371	2,566	1,163	1,238	2,401	1,030	1,196	2,226
15— 20 „	1,408	1,537	2,945	1,363	1,653	3,016	1,363	1,585	2,948	1,330	1,538	2,868	1,242	1,395	2,637
20— 25 „	1,401	1,484	2,885	1,584	1,833	3,417	1,916	2,021	3,937	1,606	1,942	3,548	2,374	1,745	4,119
25— 30 „	1,099	1,455	2,554	1,058	1,507	2,565	1,091	1,906	3,591	1,340	1,957	3,297	2,783	1,686	4,469
30— 35 „	964	1,322	2,286	880	1,300	2,180	1,193	1,358	2,551	922	1,326	2,248	1,895	1,241	3,136
35— 40 „	1,026	1,197	2,223	958	1,151	2,109	1,175	1,183	2,358	973	1,196	2,169	1,643	1,043	2,686
40— 45 „	1,070	1,121	2,191	803	990	1,883	1,080	1,055	2,135	967	1,034	2,001	1,277	916	2,193
45— 50 „	1,188	946	2,134	1,011	862	1,873	1,069	913	1,932	1,049	892	1,941	1,125	818	1,943
50— 55 „	1,285	1,177	2,462	1,159	1,050	2,209	1,125	1,110	2,235	1,063	1,103	2,166	1,033	921	1,954
55— 60 „	1,408	949	2,357	1,325	961	2,286	1,360	1,075	2,435	1,289	1,064	2,353	1,254	1,004	2,258
60— 65 „	1,921	1,671	3,592	1,855	1,643	3,498	1,993	1,763	3,756	1,970	1,735	3,705	1,691	1,566	3,257
65— 70 „	1,363	1,060	2,423	1,488	1,126	2,614	1,802	1,461	3,263	1,791	1,496	3,287	1,733	1,378	3,111
70— 75 „	1,625	1,558	3,183	1,812	1,697	3,509	2,171	1,917	4,088	2,215	1,947	4,162	2,096	1,749	3,845
75— 80 „	791	688	1,479	951	796	1,747	1,285	1,072	2,357	1,298	1,131	2,429	1,314	1,026	2,340
80— 85 „	1,017	1,131	2,148	1,061	1,131	2,192	1,257	1,262	2,519	1,277	1,279	2,556	1,280	1,163	2,448
85— 90 „	411	393	804	438	415	853	524	517	1,041	549	558	1,107	547	501	1,048
90— 95 „	422	498	920	400	456	856	427	500	927	461	485	946	423	469	892
95— 100 „	178	183	361	185	197	382	196	219	415	224	226	450	169	189	358
100 и повече год. ans et au-dessus	150	239	419	183	240	423	162	212	374	173	220	393	158	185	343
Непок. възраст Age inconnu	3	1	4	2	1	3	35	13	48	21	16	37	105	26	131
Всичко — Total . .	45,382	42,699	88,081	45,490	43,034	88,524	51,451	48,185	99,636	48,132	45,995	94,127	49,760	41,518	91,278

Умирания по възраст и полъ — Décès, par âge et par sexe.

b) На сто — Pour cent.

Възраст — Age	У м р ъ л и л и ц а — R e g i o n n e s d é c é d é e s														
	Срѣдно годишно през периодъ Moyenne annuelle pour les périodes									1911			1912		
	1899—1902			1904—1907			1909—1912								
	мъже hom.	жени fem.	изобщо en gén.	мъже hom.	жени fem.	изобщо en gén.	мъже hom.	жени fem.	изобщо en gén.	мъже hom.	жени fem.	изобщо en gén.	мъже hom.	жени fem.	изобщо en gén.
0 до 1 à 1 mois	10·2	8·5	9·4	13·2	10·7	12·0	11·3	9·1	10·3	12·3	9·8	11·1	11·2	9·9	10·6
1— 3 1— 3 mois	5·4	4·9	5·1	6·7	6·0	6·4	5·9	5·3	5·6	6·5	5·8	6·2	5·4	5·7	5·5
3— 6 3— 6 „	4·0	3·5	3·8	5·0	4·3	4·7	4·4	4·1	4·3	4·9	4·4	4·6	4·1	4·0	4·1
6— 9 6— 9 „	3·7	3·2	3·4	4·2	3·7	3·9	4·1	3·6	3·9	4·1	3·5	3·8	3·6	3·3	3·5
9— 12 9— 12 „	2·6	2·5	2·6	3·2	3·1	3·1	3·6	3·5	3·5	3·6	3·4	3·5	3·3	3·3	3·3
0— 1 година 0— 1 an	25·9	22·6	24·3	32·3	27·8	30·1	29·4	25·6	27·6	31·4	26·9	29·2	27·6	26·2	26·9
1— 2 1— 2 ans	9·7	9·5	9·5	9·7	9·6	9·6	10·6	10·9	10·8	10·5	10·4	10·5	9·3	10·2	9·7
2— 3 2— 3 „	6·1	6·4	6·3	4·8	5·1	4·9	5·3	5·8	5·6	4·5	5·0	4·7	4·6	5·3	4·9
3— 4 3— 4 „	4·1	4·3	4·2	3·0	3·1	3·0	3·0	3·4	3·1	2·4	2·6	2·5	2·3	2·8	2·6
4— 5 4— 5 „	2·9	3·1	2·9	2·0	2·1	2·1	2·0	2·2	2·1	1·7	1·8	1·8	1·5	1·7	1·6
1— 5 1— 5 „	22·8	23·3	22·9	19·5	19·9	19·6	20·9	22·3	21·6	19·1	19·8	19·5	17·7	20·0	18·8
5— 10 5— 10 „	6·9	7·1	6·9	5·0	5·2	5·1	4·9	5·3	5·1	4·5	4·7	4·6	4·1	5·1	4·6
10— 15 10— 15 „	3·2	3·6	3·3	2·3	2·8	2·5	2·3	2·8	2·6	2·4	2·7	2·6	2·1	2·9	2·4
15— 20 15— 20 „	3·1	3·7	3·4	3·0	3·8	3·4	2·7	3·3	3·0	2·8	3·3	3·1	2·5	3·4	3·0
20— 25 20— 25 „	3·1	3·5	3·3	3·5	4·3	3·8	3·7	4·3	4·0	3·3	4·2	3·8	4·8	4·2	4·5
25— 30 25— 30 „	2·4	3·4	2·9	2·3	3·5	2·9	3·3	3·9	3·6	2·8	4·3	3·5	5·6	4·0	5·0
30— 35 30— 35 „	2·1	3·1	2·6	1·9	3·0	2·5	2·3	2·8	2·6	1·9	2·9	2·4	3·8	3·0	3·4
35— 40 35— 40 „	2·4	2·8	2·6	2·1	2·7	2·4	2·3	2·5	2·4	2·0	2·6	2·3	3·3	2·5	2·9
40— 45 40— 45 „	2·3	2·5	2·5	2·0	2·3	2·1	2·1	2·2	2·1	2·0	2·2	2·1	2·6	2·2	2·4
45— 50 45— 50 „	2·5	2·2	2·5	2·2	2·0	2·1	2·1	1·9	2·0	2·2	1·9	2·1	2·3	2·0	2·1
50— 55 50— 55 „	2·9	2·7	2·8	2·5	2·4	2·5	2·2	2·3	2·2	2·2	2·4	2·3	2·0	2·2	2·1
55— 60 55— 60 „	3·1	2·2	2·6	2·9	2·2	2·6	2·6	2·2	2·4	2·7	2·3	2·5	2·5	2·4	2·3
60— 65 60— 65 „	4·2	3·9	4·1	4·1	3·8	4·0	3·9	3·7	3·8	4·0	3·8	3·9	3·4	3·8	3·6
65— 70 65— 70 „	3·0	2·5	2·8	3·3	2·6	3·0	3·5	3·0	3·3	3·7	3·3	3·5	3·5	3·3	3·4
70— 75 70— 75 „	3·6	3·6	3·6	4·0	4·0	4·0	4·2	4·0	4·1	4·6	4·2	4·2	4·2	4·2	4·2
75— 80 75— 80 „	1·7	1·6	1·7	2·1	1·9	2·0	2·5	2·2	2·4	2·7	2·5	2·6	2·6	2·5	2·6
80— 85 80— 85 „	2·2	2·6	2·4	2·3	2·6	2·5	2·5	2·6	2·5	2·7	2·8	2·7	2·6	2·8	2·7
85— 90 85— 90 „	0·9	0·9	0·9	1·0	1·0	1·0	1·0	1·1	1·0	1·1	1·2	1·2	1·1	1·2	1·1
90— 95 90— 95 „	0·9	1·2	1·0	0·9	1·1	1·0	0·8	1·0	0·9	1·0	1·0	1·0	0·9	1·1	1·0
95— 100 95— 100 „	0·4	0·4	0·4	0·4	0·5	0·4	0·4	0·5	0·4	0·5	0·5	0·5	0·3	0·5	0·5
100 и повече год. 100 ans et au-dessus	0·4	0·6	0·5	0·4	0·6	0·5	0·3	0·5	0·4	0·4	0·5	0·4	0·3	0·4	0·4
Непок. възраст Age inconnu	0·0	0·0	0·0	0·0	0·0	0·0	0·1	—	—	—	—	—	0·2	0·1	0·1
Изобщо — En général	100·0	100·0	100·0	100·0	100·0	100·0	100·0	100·0	100·0	100·0	100·0	100·0	100·0	100·0	100·0

5. Умирания споредъ възрастния съставъ на населението.
5. Décès de la population, répartis par groupes d'âge.

Възраст Age	На 1,000 души отъ всѣка възрастна група и полъ умираатъ срдно на година презъ периодитѣ Moyennes annuelles des décès pour 1,000 habitants de chaque groupe d'âge et de chaque sexe									Възраст Age	На 1,000 души отъ всѣка възрастна група и полъ умираатъ срдно на година презъ периодитѣ Moyennes annuelles des décès pour 1,000 habitants de chaque groupe d'âge et de chaque sexe																								
	1899—1902			1904—1907			1909—1912				1899—1902			1904—1907			1909—1912																		
	мъже hommes	женѣ femmes	изобщо en gén.	мъже hommes	женѣ femmes	изобщо en gén.	мъже hommes	женѣ femmes	изобщо en gén.		мъже hommes	женѣ femmes	изобщо en gén.	мъже hommes	женѣ femmes	изобщо en gén.	мъже hommes	женѣ femmes	изобщо en gén.																
0—1 год. ан } 223'0 193'1 208'5 248'3 212'3 230'8 232'3 200'3 216'7 36—37 год. ан } 9'4 12'8 10'9 8'5 12'8 10'3 10'2 11'4 10'8	1—2 „ „ 77'1 74'1 75'6 74'1 70'8 72'4 92'0 91'4 91'7 37—38 „ „ 7'9 12'6 9'7 7'0 10'2 8'4 9'3 10'4 9'8	2—3 „ „ 51'3 51'4 51'3 35'4 30'1 35'8 41'8 47'0 45'9 38—39 „ „ 8'9 11'3 9'9 8'2 12'3 9'9 9'7 10'3 10'0	3—4 „ „ 32'6 32'4 32'5 22'8 22'5 22'7 23'8 25'4 24'6 39—40 „ „ 10'4 14'8 12'2 6'8 9'9 8'0 10'7 10'7 10'7	4—5 „ „ 23'4 23'5 23'5 16'6 16'6 16'6 16'2 16'6 16'4 40—41 „ „ 12'6 12'7 12'6 10'8 11'7 11'3 11'0 11'2 11'1	5—6 „ „ 18'1 17'7 17'9 11'5 11'8 11'6 11'6 12'3 12'0 41—42 „ „ 12'5 19'7 15'2 7'3 11'0 8'8 12'2 13'2 12'6	6—7 „ „ 13'3 12'9 13'1 9'3 9'4 9'3 9'0 9'6 9'3 42—43 „ „ 13'1 14'4 13'7 11'1 12'6 11'7 11'9 12'1 12'0	7—8 „ „ 11'8 11'2 11'5 8'3 8'4 8'4 8'3 8'0 8'1 43—44 „ „ 15'2 12'5 14'0 10'5 9'9 10'2 11'7 11'1 11'4	8—9 „ „ 9'1 8'4 8'8 6'5 6'3 6'4 7'1 7'2 7'1 44—45 „ „ 14'2 13'7 14'0 11'1 9'2 10'2 12'3 11'9 12'1	9—10 „ „ 9'3 9'5 9'4 6'1 6'1 6'1 6'7 6'6 6'7 45—46 „ „ 15'3 13'2 14'3 13'1 11'3 12'2 12'8 12'1 12'4	10—11 „ „ 7'3 7'3 7'3 4'4 4'7 4'5 4'8 5'3 5'1 46—47 „ „ 12'3 13'3 12'7 11'7 12'8 12'2 12'0 12'5 12'2	11—12 „ „ 7'1 7'3 7'2 4'3 5'0 4'6 5'1 5'7 5'4 47—48 „ „ 17'4 17'6 17'2 11'5 10'6 11'1 11'6 10'8 11'2	12—13 „ „ 5'6 6'0 5'8 4'1 4'5 4'3 4'0 5'3 4'6 48—49 „ „ 13'3 11'2 12'4 12'4 12'3 12'4 12'6 10'4 11'6	13—14 „ „ 5'8 6'7 6'0 4'1 5'7 4'8 4'1 5'3 4'8 49—50 „ „ 13'6 18'5 15'6 10'7 10'4 10'6 11'2 12'9 13'7	14—15 „ „ 5'3 6'8 6'0 5'0 7'0 6'1 4'5 5'4 4'9 50—51 „ „ 18'8 15'0 16'6 18'6 12'7 15'0 15'8 12'8 14'1	15—16 „ „ 5'0 6'3 5'6 4'9 7'3 6'0 4'5 5'8 5'2 51—52 „ „ 19'8 23'3 23'1 15'4 14'2 14'7 19'0 20'1 19'5	16—17 „ „ 6'1 7'2 6'7 6'4 7'8 7'1 4'9 6'4 5'7 52—53 „ „ 18'4 18'7 18'5 18'4 18'4 18'4 18'4 14'4 16'9	17—18 „ „ 7'1 8'1 7'6 6'6 7'5 7'0 6'8 7'6 7'2 53—54 „ „ 20'7 21'5 21'1 15'3 15'3 15'3 17'6 15'6 16'6	18—19 „ „ 7'9 8'5 8'2 7'6 8'6 8'1 7'7 8'7 8'2 54—55 „ „ 25'4 15'8 20'6 18'2 13'8 16'2 20'0 17'2 18'2	19—20 „ „ 8'7 8'5 8'6 7'5 8'9 8'1 9'3 9'8 9'5 55—56 „ „ 22'6 17'0 19'7 16'7 13'3 14'9 18'3 14'8 16'4	20—21 „ „ 9'5 9'1 9'3 8'2 9'0 8'6 9'8 9'8 9'8 56—57 „ „ 17'2 19'9 18'1 14'6 19'6 16'2 15'2 17'7 16'2	21—22 „ „ 11'0 13'8 12'1 8'9 10'4 9'6 10'8 11'9 11'3 57—58 „ „ 18'6 25'1 20'6 12'8 16'8 14'0 13'7 19'7 15'6	22—23 „ „ 11'6 13'6 12'5 9'5 12'2 10'8 10'6 11'8 11'2 58—59 „ „ 19'3 15'8 17'8 16'6 18'3 17'3 16'9 16'1 16'6	23—24 „ „ 9'9 13'8 11'7 8'1 11'6 9'7 10'6 11'5 10'9 59—60 „ „ 30'1 26'1 28'5 19'6 20'5 20'0 24'3 23'5 26'0	24—25 „ „ 9'8 10'1 10'0 9'2 10'5 9'7 11'3 10'7 11'0 60—65 „ „ 30'0 28'9 29'4 27'7 26'2 27'0 29'2 27'6 28'4	25—26 „ „ 9'8 11'6 10'8 7'4 10'6 9'1 9'1 10'6 9'9 65—70 „ „ 36'1 37'7 36'8 33'3 33'7 33'4 39'0 40'0 39'4	26—27 „ „ 9'0 12'9 10'9 8'8 13'8 11'1 10'2 11'6 10'9 70—75 „ „ 52'9 53'7 53'3 53'6 53'9 53'7 57'9 57'8 57'6	27—28 „ „ 9'1 12'0 10'4 7'7 11'6 9'9 10'5 11'4 11'1 75—80 „ „ 65'0 67'8 66'2 62'3 63'3 62'8 77'2 81'4 79'0	28—29 „ „ 8'5 11'1 9'8 8'6 11'6 10'0 9'2 10'5 9'9 80—85 „ „ 82'9 88'9 85'9 84'3 89'3 86'8 93'2 97'1 95'1	29—30 „ „ 8'8 12'7 10'4 7'1 9'4 8'1 9'4 11'2 10'2 85—90 „ „ 109'8 121'2 115'1 106'3 112'5 109'2 122'0 138'8 129'8	30—31 „ „ 8'6 11'2 10'1 8'1 11'2 9'8 8'7 11'0 9'9 90—95 „ „ 124'4 133'0 128'9 130'5 136'0 133'4 139'0 149'2 144'3	31—32 „ „ 9'2 16'1 11'7 6'3 10'1 7'8 9'3 12'6 10'7 95—100 „ „ 162'0 163'4 164'2 161'1 174'6 167'8 177'4 197'7 187'5	32—33 „ „ 8'7 13'7 10'9 8'4 13'2 10'5 10'9 12'2 11'5 100 и повече et au-dessus 151'9 155'8 154'1 176'1 175'4 175'7 176'1 182'8 181'4	33—34 „ „ 9'4 14'8 11'6 6'8 11'7 8'9 8'9 9'9 9'3 Пенок. въвр. } — — — — — 180'4 80'7 135'2	34—35 „ „ 9'3 9'7 9'5 8'0 10'6 9'2 10'0 10'2 10'1 Age inconnu }	35—36 „ „ 10'1 13'2 11'6 8'6 11'1 9'9 9'8 11'7 10'8 Изобщо } 23'8 23'3 23'5 22'1 21'6 21'9 23'3 22'6 23'0

6. Умирания на децата до 1-годишна възраст въ градоветѣ и селата, по месеци.

6. Décès au cours de la 1-ère année dans les villes et les villages, par mois.

Месеци — Mois	Умрѣли деца до 1-годишна възраст ерѣдно годишно презъ периодитѣ Moyennes annuelles des enfants décédés à l'âge de 0—1 an pendant les périodes																	
	1906—1910			1901—1910			1911—1912			1906—1910			1901—1910			1911—1912		
	момчета garçons	момч. filles	взобщо en gén.	момчета garçons	момч. filles	взобщо en gén.	момчета garçons	момч. filles	взобщо en gén.	момчета garçons	момч. filles	взобщо en gén.	момчета garçons	момч. filles	взобщо en gén.	момчета garçons	момч. filles	взобщо en gén.
	Абсолютни числа — Chiffres absolus									П а с т о — P o u r c e n t								
а) Въ градоветѣ — Dans les villes.																		
Януарий — Janvier . .	231	176	407	235	173	408	210	171	381	9'7	9'0	9'4	10'1	9'1	9'7	9'6	9'5	9'6
Февруарий — Février .	231	184	415	225	174	399	228	191	419	9'7	9'4	9'6	9'7	9'2	9'5	10'4	10'6	10'5
Мартъ — Mars	242	189	431	237	184	421	237	190	427	10'2	9'6	9'9	10'2	9'7	10'0	10'8	10'6	10'7
Априлъ — Avril	199	154	353	191	151	342	194	123	317	8'3	7'9	8'1	8'2	8'0	8'1	8'9	6'9	8'0
Май — Mai	152	123	275	146	121	267	142	121	263	6'4	6'3	6'3	6'3	6'4	6'3	6'5	6'7	6'6
Юний — Juin	156	141	297	152	131	283	122	121	243	6'5	7'2	6'9	6'6	6'9	6'7	5'6	6'7	6'1
Юлий — Juillet	225	202	427	209	188	397	200	179	379	9'4	10'3	9'8	9'0	9'9	9'4	9'1	10'1	9'5
Августъ — Août	228	198	426	209	190	399	219	199	418	9'6	10'1	9'8	9'0	10'0	9'5	10'0	11'1	10'5
Септемврий — Septembre	168	151	319	172	145	317	174	137	311	7'1	7'7	7'3	7'4	7'7	7'5	8'0	7'6	7'8
Октомврий — Octobre .	182	145	327	173	143	316	178	135	318	7'6	7'4	7'5	7'5	7'6	7'5	8'2	7'5	7'9
Ноемврий — Novembre	164	133	297	168	130	298	128	108	236	6'9	6'8	6'9	7'3	6'9	7'1	5'9	6'0	5'9
Декемврий — Décembre	204	163	367	202	163	365	154	120	274	8'6	8'3	8'5	8'7	8'6	8'7	7'0	6'7	6'9
Изобщо — En général	2,382	1,959	4,341	2,319	1,893	4,212	2,186	1,795	3,981	100'0	100'0	100'0	100'0	100'0	100'0	100'0	100'0	100'0
б) Въ селата — Dans les villages.																		
Януарий — Janvier . .	1,271	989	2,260	1,156	895	2,051	1,150	885	2,035	9'6	9'1	9'4	9'7	9'2	9'4	9'4	9'0	9'2
Февруарий — Février .	1,478	1,120	2,598	1,339	1,011	2,350	1,260	934	2,194	11'2	10'3	10'6	11'2	10'4	10'8	10'3	9'5	10'0
Мартъ — Mars	1,479	1,176	2,655	1,372	1,094	2,466	1,331	1,050	2,387	11'2	10'9	11'1	11'5	11'2	11'4	10'9	10'8	10'8
Априлъ — Avril	1,184	958	2,142	1,071	859	1,930	1,183	909	2,092	9'0	8'8	8'9	9'0	8'8	8'9	9'7	9'3	9'5
Май — Mai	841	696	1,537	755	630	1,385	833	673	1,500	6'4	6'4	6'4	6'3	6'5	6'4	6'8	6'8	6'8
Юний — Juin	751	658	1,409	661	570	1,231	812	635	1,447	5'7	6'1	5'9	5'5	5'8	5'7	6'6	6'5	6'6
Юлий — Juillet	936	822	1,758	789	696	1,485	899	771	1,670	7'1	7'6	7'3	6'6	7'1	6'8	7'5	7'6	7'6
Августъ — Août	1,086	915	2,001	945	812	1,757	1,040	899	1,939	8'2	8'5	8'3	7'9	8'3	8'1	8'5	9'2	8'8
Септемврий — Septembre	1,015	889	1,904	922	786	1,708	896	799	1,695	7'7	8'2	7'9	7'7	8'0	7'9	7'3	8'1	7'7
Октомврий — Octobre .	1,082	942	2,024	1,012	841	1,853	1,060	895	1,961	8'2	8'7	8'4	8'5	8'6	8'5	8'7	9'1	8'9
Ноемврий — Novembre	959	794	1,753	913	757	1,670	860	726	1,586	7'3	7'3	7'3	7'7	7'7	7'7	7'0	7'4	7'2
Декемврий — Décembre	1,114	880	1,994	1,009	819	1,828	890	641	1,531	8'4	8'1	8'3	8'4	8'4	8'4	7'3	6'5	6'9
Изобщо — En général	13,196	10,839	24,035	11,944	9,770	21,714	12,220	9,823	22,043	100'0	100'0	100'0	100'0	100'0	100'0	100'0	100'0	100'0

7. Смъртност на децата до 1-годишна възраст по месеци.

7. Mortalité des enfants à l'âge de moins de 1 an, par mois.

Месеци — Mois	Брой на умрелих деца — Nombre des enfants décédés															
	1906		1907		1908		1909		1910		срѣдно г. за moyennes ann. pour 1906—1910		1911		1912	
	момчета garçons	момичета filles	момчета garçons	момичета filles	момчета garçons	момичета filles	момчета garçons	момичета filles	момчета garçons	момичета filles	момчета garçons	момичета filles	момчета garçons	момичета filles	момчета garçons	момичета filles
Януарий — Janvier .	1,091	809	1,731	1,349	1,327	1,077	2,078	1,571	1,282	960	1,502	1,165	1,574	1,218	1,147	895
Февруарий — Février	1,408	1,100	1,810	1,389	1,546	1,143	2,185	1,628	1,597	1,261	1,709	1,304	1,722	1,350	1,255	899
Мартъ — Mars . . .	1,531	1,192	1,795	1,488	1,733	1,300	1,852	1,460	1,686	1,385	1,720	1,365	1,628	1,300	1,509	1,191
Априлъ — Avril . .	1,233	978	1,477	1,157	1,502	1,243	1,311	1,110	1,391	1,067	1,382	1,111	1,341	1,017	1,411	1,047
Май — Mai	1,035	809	925	768	970	805	925	774	1,111	942	993	819	881	747	1,069	841
Юний — Juin	951	875	785	665	1,013	876	824	723	966	853	908	798	836	671	1,032	840
Юлий — Juillet . .	1,222	1,062	929	817	1,173	1,009	1,105	1,041	1,376	1,189	1,161	1,024	911	780	1,237	1,120
Августъ — Août . .	1,435	1,191	1,207	946	1,363	1,197	1,231	1,006	1,332	1,228	1,314	1,114	1,225	1,097	1,294	1,099
Септемв. — Septembre	1,308	1,227	1,119	918	1,147	974	1,201	1,070	1,144	1,011	1,184	1,040	1,259	1,094	880	778
Октомври — Octobre	1,295	1,146	1,253	1,085	1,123	1,016	1,305	1,107	1,338	1,081	1,264	1,087	1,486	1,248	1,002	813
Ноемвр. — Novembre	1,183	972	1,136	907	1,161	947	1,073	937	1,056	875	1,123	928	1,150	1,000	826	668
Декемвр. — Décembre	1,398	1,072	1,103	959	1,724	1,267	1,047	865	1,317	1,053	1,318	1,043	1,082	842	1,005	680
Изобщо — En général	15,095	12,493	15,270	12,448	15,793	12,554	16,137	13,292	15,596	12,905	15,578	12,798	15,095	12,364	13,718	10,871

На 1,000 живородени се падатъ умрѣли — Enfants décédés pour 1,000 nés vivants.

Януарий — Janvier .	125'7	106'7	186'8	154'1	169'7	147'7	255'3	202'8	140'8	114'4	174'6	144'5	179'5	150'4	125'4	107'2
Февруарий — Février	160'2	135'5	224'9	181'2	192'7	153'2	286'8	226'3	183'6	153'6	207'5	168'7	204'6	171'6	144'4	110'6
Мартъ — Mars . . .	178'1	151'2	233'8	211'3	210'3	163'2	228'9	197'1	199'0	174'7	209'2	178'5	197'6	167'9	170'0	144'4
Априлъ — Avril . .	170'4	143'5	212'1	177'6	200'7	175'8	164'9	147'0	175'0	142'9	183'9	156'8	188'3	150'5	172'8	132'9
Май — Mai	156'1	129'2	156'4	143'7	143'3	127'0	133'7	122'5	160'0	149'0	149'6	133'9	140'6	132'1	135'8	109'4
Юний — Juin	141'3	142'2	118'1	108'4	149'4	144'3	123'2	115'1	140'3	132'9	134'6	128'5	120'8	101'2	129'8	116'1
Юлий — Juillet . .	159'5	153'1	113'4	107'4	155'3	140'8	132'4	134'4	167'5	161'5	145'3	139'1	114'9	108'6	154'9	147'5
Августъ — Août . .	177'5	157'7	137'9	112'3	179'4	168'0	143'0	124'1	168'2	164'3	160'4	144'0	148'3	144'7	154'3	141'9
Септемв. — Septembre	148'7	147'2	121'2	105'7	141'6	128'1	143'5	137'8	130'5	126'5	136'8	129'0	143'6	136'1	104'6	100'2
Октомври — Octobre	133'5	125'2	123'3	116'0	131'1	123'3	151'9	133'1	147'8	124'4	137'0	124'2	160'4	141'3	111'1	94'7
Ноемвр. — Novembre	192'5	161'8	148'3	126'8	185'7	159'5	216'1	189'2	161'0	142'5	177'6	153'7	180'6	161'7	153'1	129'4
Декемвр. — Décembre	228'0	193'2	218'8	195'1	366'9	286'5	191'9	173'7	249'1	216'3	247'7	210'8	202'6	173'6	165'3	125'4
Изобщо — En général	162'0	143'7	163'2	142'1	179'6	155'6	179'8	157'5	166'2	147'9	170'0	149'3	164'7	144'7	142'4	121'1

1) Тукъ има 1 случай съ непоказанъ месецъ — Y compris 1 cas de mois non déclaré.

8. Умирения на децата до 1-годишна възраст по дни и месеци.

8. Décès des enfants jusqu'à l'âge de 1 an, par jours et par mois.

Възраст — Age	Умрѣли срѣдно годишно презъ 1909—1912 Moyenn. ann. des décédés 1909—1912						Умрѣли презъ 1912 год. Décédés en 1912					
	Въ градоветѣ Dans les villes		Въ селата Dans les villages		Всичко въ Царството Total dans le Royaume		Въ градоветѣ Dans les villes		Въ селата Dans les villages		Всичко въ Царството En général dans le Royaume	
	момчета garçons	момичета filles	момчета garçons	момичета filles	момчета garçons	момичета filles	момчета garçons	момичета filles	момчета garçons	момичета filles	момчета garçons	момичета filles
0—5 дни — jours . .	315	234	880	628	1,195	862	301	210	862	559	1,163	769
5—15 „ „ . .	391	280	2,347	1,750	2,738	2,030	362	300	2,258	1,648	2,620	1,918
15—30 „ „ . .	223	189	1,670	1,349	1,893	1,538	221	171	1,541	1,238	1,762	1,409
0—1 месецъ—mois .	929	703	4,897	3,727	5,826	4,430	884	681	4,661	3,445	5,545	4,126
1—3 месеца—mois .	386	344	2,653	2,220	3,039	2,564	340	339	2,323	1,983	2,663	2,322
3—6 „ „ . .	359	309	1,986	1,655	2,345	1,964	350	273	1,696	1,390	2,046	1,663
6—12 „ „ . .	592	518	3,334	2,832	3,926	3,400	540	457	2,924	2,303	3,464	2,760
0—1 година — an .	2,266	1,874	12,870	10,484	15,136	12,358	2,114	1,750	11,604	9,121	13,718	10,871

На сто — Pour cent.

0—5 дни — jours . .	13.9	12.5	6.8	6.0	7.9	7.0	14.2	12.0	7.4	6.1	8.5	7.1
5—15 „ „ . .	17.3	14.9	18.2	16.7	18.1	16.4	17.1	17.1	19.5	18.1	19.1	17.9
15—30 „ „ . .	9.8	10.1	13.0	12.9	12.5	12.4	10.5	9.8	13.3	13.6	12.8	13.0
0—1 месецъ—mois .	41.0	37.5	38.0	35.6	38.5	35.8	41.8	38.9	40.2	37.8	40.4	38.0
1—3 месеца—mois .	17.0	18.4	20.6	21.2	20.1	20.8	16.1	19.4	20.0	21.3	19.2	21.4
3—6 „ „ . .	15.9	16.5	15.5	15.8	15.5	15.9	16.6	15.6	14.6	15.2	14.9	15.2
6—12 „ „ . .	26.1	27.6	25.9	27.4	25.9	27.5	25.5	26.1	25.2	25.2	25.5	25.4
0—1 година — an .	100.0	100.0	100.0	100.0	100.0	100.0	100.0	100.0	100.0	100.0	100.0	100.0

9. Умирения по вѣроизповѣданіе — Décès, par religion.

Вѣроизповѣданіе Religion	Срѣденъ годишенъ брой на умрѣлитѣ презъ периодитѣ Nombre moyen annuel des décédés pendant les périodes																	
	1899—1902			1904—1907			1909—1912			1899—1902			1904—1907			1909—1912		
	мъже s. mascul.	жени s. féminin.	изобщо en général	мъже s. mascul.	жени s. féminin.	изобщо en général	мъже s. mascul.	жени s. féminin.	изобщо en général	мъже s. mascul.	жени s. féminin.	изобщо en général	мъже s. mascul.	жени s. féminin.	изобщо en général	мъже s. mascul.	жени s. féminin.	изобщо en général
Изм.-православни Gr.-orthodoxes . .	36,224	34,384	70,608	37,373	35,443	72,816	42,487	39,519	82,006	23.5	23.2	23.4	21.9	21.6	21.8	23.0	22.0	23.0
Мохамедани Mahométans . .	8,204	7,532	15,736	7,223	6,818	14,041	8,038	7,854	15,892	24.9	23.9	24.5	23.3	23.1	23.3	25.9	26.9	26.4
Израелтяни Israélites	292	259	551	263	250	518	282	250	532	17.6	15.2	16.4	14.3	13.2	13.7	14.1	12.5	13.8
Арм.-григоряни Ar.-grégoriens . .	179	119	298	174	105	279	146	95	241	22.3	20.5	21.6	24.6	18.9	22.1	21.7	17.1	19.6
Католици Catholiques	446	372	818	404	331	735	441	416	857	31.1	26.1	28.6	27.2	25.6	26.4	27.6	25.7	26.7
Протестанти Protestants	37	33	70	48	37	85	57	51	108	15.7	15.3	15.5	16.5	13.5	15.1	17.7	16.8	17.8
Изобщо En général	45,382	42,600	88,081	45,400	43,034	88,524	51,451	48,185	99,636	23.8	23.3	23.5	22.1	21.8	21.9	23.3	22.6	23.0

10. Смъртност на незаконно и законнороденитѣ деца на възраст до 1 година.

10. Mortalité des enfants illégitimes et légitimes à l'âge de moins de 1 an.

Години Années	Брой на незаконнитѣ живородени Nombre des nés vivants illégitimes	Брой на умрѣ- литѣ незаконно- родени деца до 1-год. възраст Nombre des en- fants illégitimes décédés à l'âge de moins de 1 an	На 1,000 живоро- дени незаконни деца се падатъ умиралия на незаконнородени деца до 1-годишна възраст Proportion des enfants illégitimes de moins de 1 an décédés pour 1,000 enfants nés vivants illégitimes	Брой на законнитѣ живородени Nombre des nés vi- vants légitimes	Брой на умрѣ- литѣ законно- родени деца до 1-год. възраст Nombre des en- fants légitimes décédés à l'âge de moins de 1 an	На 1,000 живоро- дени законни деца се падатъ умиралия на законнородени деца до 1 годишна възраст Proportion des enfants légitimes de moins de 1 an décédés pour 1,000 enfants nés vivants légitimes
1901 . . .	629	141	222'4	140,744	20,123	143'0
1902 . . .	652	160	259'2	148,067	21,092	142'4
1903 . . .	687	162	235'8	158,477	24,275	153'2
1904 . . .	696	151	217'0	166,567	23,530	141'3
1905 . . .	766	177	231'1	173,423	27,527	159'0
Срѣдно Моуенне } 1901—1905	686	160	233'2	157,456	23,318	148'1
1906 . . .	803	146	181'8	178,186	27,442	154'0
1907 . . .	845	136	160'9	179,214	27,582	153'9
1908 . . .	837	179	213'9	168,795	28,463	168'7
1909 . . .	1,035	255	246'4	171,536	29,174	170'1
1910 . . .	1,152	229	198'8	178,411	28,269	158'4
Срѣдно Моуенне } 1906—1910	935	189	203'1	175,223	28,187	160'9
1911 . . .	1,156	278	240'5	174,552	27,181	155'7
1912 . . .	1,122	151	134'6	183,583	24,438	133'1

11. Умирания по семейно положение — Décès, par état civil.

Семейно положение на умрѣлитѣ Etat civil des décédés	Срѣденъ годишенъ брой на умрѣлитѣ за периодитѣ Nombre moyen annuel des décédés pour les périodes								
	1899—1902			1904—1907			1909—1912		
	мъже hommes	жени femmes	изобщо en gén.	мъже hommes	жени femmes	изобщо en gén.	мъже hommes	жени femmes	изобщо en gén.
Неоженени до 15 годишна възраст — Célibataires de moins de 15 ans	26,622	24,014	50,636	26,884	24,027	50,911	29,627	27,048	56,675
Неоженени на 15 и повече години — Célibataires de 15 ans et au-dessus	3,277	2,172	5,449	3,360	2,284	5,644	3,740	2,273	6,013
Оженени — Mariés	11,972	11,099	23,071	11,480	11,002	22,482	13,404	12,045	25,449
Овдовѣли и разведени — Veufs et divorcés . . .	3,488	5,411	8,899	3,761	5,721	9,482	4,538	6,754	11,292
Непоказано семейно полож. — Etat civil inconnu	23	3	26	5	—	5	142	65	207
Изобщо — En général . . .	45,382	42,699	88,081	45,490	43,034	88,524	51,451	48,185	99,636
На 1,000 жители отъ всѣко семейно положение и полъ се падатъ умрѣли — Proportion des décédés pour 1,000 habitants de chaque état civil et sexe.									
Неоженени до 15 годишна възраст — Célibataires de moins de 15 ans	35'0	32'3	33'7	33'5	30'6	32'0	33'9	31'8	32'8
Неоженени на 15 и повече години — Célibataires de 15 ans et au-dessus	9'9	9'7	9'8	9'5	9'0	9'6	10'3	9'1	9'8
Оженени — Mariés	15'9	14'8	15'4	13'8	13'2	13'5	15'1	13'4	14'2
Овдовѣли и разведени — Veufs et divorcés . . .	56'2	46'0	49'5	55'2	46'8	49'8	58'2	51'7	54'1
Изобщо — En général . . .	23'8	23'3	23'5	22'1	21'8	21'9	23'3	22'6	23'0

12. Умирания по възраст и семейно положение през годинитѣ 1910, 1911 и 1912.

12. Décès par âge et par état civil, pendant les années 1910, 1911 et 1912.

Години — Années	Семейно положение на ухрѣлитѣ — Etat civil de décedés																							
	Неоженени Célibataires			Оженени Mariés			Овдовѣли и раз- ведени Veufs et divorcés			Непоказано семейно положение Etat civil inconnu			Неоженени Célibataires			Оженени Mariés			Овдовѣли и раз- ведени Veufs et divorcés			Непоказано семейно положение Etat civil inconnu		
	мъже hommes	жени femmes	всичко total	мъже hommes	жени femmes	всичко total	мъже hommes	жени femmes	всичко total	мъже hommes	жени femmes	всичко total	мъже hommes	жени femmes	всичко total	мъже hommes	жени femmes	всичко total	мъже hommes	жени femmes	всичко total			
	Абсолютни числа — Chiffres absolus										На сто — Pour cent													
1910	0—15 год. ans	29,563	27,519	57,082	—	—	—	—	—	—	—	—	—	—	89.3	92.2	90.7	—	—	—	—			
	15—20 "	1,357	1,444	2,801	40	172	212	1	12	13	—	—	—	—	4.1	4.9	4.5	0.3	1.4	0.8	0.0			
	20—25 "	1,082	561	1,643	593	1,526	2,119	23	40	63	2	2	4	4	3.3	1.9	2.6	4.7	12.0	8.3	0.5			
	25—30 "	383	104	487	881	1,771	2,652	45	64	109	3	1	4	4	1.1	0.4	0.8	7.0	14.0	10.5	1.0			
	30—40 "	257	68	325	1,622	2,502	4,124	117	103	220	9	7	16	16	0.8	0.2	0.5	12.8	19.7	16.3	2.6			
	40—50 "	120	39	159	1,681	1,846	3,527	213	203	416	15	3	18	18	0.4	0.1	0.3	13.3	14.6	13.9	4.6			
	50—60 "	126	31	157	2,037	1,692	3,729	393	574	967	6	2	8	8	0.4	0.1	0.2	16.1	13.3	14.7	8.6			
	60—70 "	101	22	123	2,836	1,769	4,605	898	1,536	2,434	16	6	22	22	0.3	0.1	0.2	22.2	14.0	18.2	19.6			
70—80 "	75	22	97	2,043	988	3,031	1,396	2,038	3,434	11	7	18	18	0.2	0.1	0.1	16.1	7.8	12.0	30.5				
80 и повече години ans et au-dessus	39	11	50	944	405	1,349	1,491	2,403	3,894	9	4	13	13	0.1	0.0	0.1	7.5	3.2	5.3	32.5				
Неп. възраст—Age inconnu	—	—	—	3	1	4	7	3	10	—	—	—	—	—	—	—	—	0.0	0.0	0.0	0.1			
Всичко — Total	32,103	29,821	62,924	12,680	12,672	25,352	4,544	6,976	11,560	71	32	103	103	100.0	100.0	100.0	100.0	100.0	100.0	100.0	100.0			
1911	0—15 год. ans	27,614	24,849	52,463	—	1	1	—	—	—	—	—	—	—	89.0	91.8	90.3	—	0.0	0.0	—			
	15—20 "	1,292	1,362	2,654	38	166	204	—	10	10	—	—	—	—	4.2	5.0	4.6	0.3	1.4	0.8	—			
	20—25 "	1,023	557	1,580	554	1,343	1,897	20	41	61	9	1	10	10	3.4	2.1	2.7	4.4	11.1	7.7	0.4			
	25—30 "	375	117	492	917	1,778	2,695	38	55	93	10	7	17	17	1.2	0.4	0.8	7.4	14.7	11.0	0.8			
	30—40 "	223	52	275	1,554	2,361	3,915	106	99	205	12	10	22	22	0.7	0.2	0.5	12.5	19.6	16.0	2.3			
	40—50 "	136	24	160	1,699	1,700	3,399	175	198	373	6	4	10	10	0.4	0.1	0.3	13.6	14.2	13.9	3.9			
	50—60 "	137	29	166	1,895	1,597	3,492	306	535	841	14	6	20	20	0.4	0.1	0.3	15.2	13.2	14.2	6.8			
	60—70 "	108	34	142	2,735	1,704	4,439	890	1,490	2,380	28	3	31	31	0.3	0.1	0.2	21.9	14.1	18.1	19.7			
70—80 "	74	29	103	2,053	1,017	3,070	1,368	2,028	3,396	18	4	22	22	0.3	0.1	0.2	16.5	8.4	12.5	30.3				
80 и повече години ans et au-dessus	37	20	57	1,022	398	1,420	1,616	2,344	3,960	9	6	15	15	0.1	0.1	0.1	8.2	3.3	5.8	35.8				
Неп. възраст—Age inconnu	—	—	—	1	—	1	—	—	—	20	16	36	36	—	—	—	—	0.0	—	—	—			
Всичко — Total	31,019	27,072	58,092	12,468	12,065	24,533	4,519	6,800	11,319	126	57	183	183	100.0	100.0	100.0	100.0	100.0	100.0	100.0	100.0			
1912	0—15 год. ans	25,618	22,490	48,108	—	2	2	—	—	—	—	—	—	—	85.9	91.5	88.4	—	0.0	0.0	—			
	15—20 "	1,201	1,279	2,480	33	98	131	—	3	3	8	15	23	23	4.0	5.2	4.6	0.2	0.9	0.5	—			
	20—25 "	1,485	512	1,997	848	1,168	2,016	25	51	76	16	14	30	30	5.0	2.2	3.7	5.6	10.9	7.8	0.6			
	25—30 "	665	105	770	2,024	1,513	3,537	62	58	120	32	10	42	42	2.2	0.4	1.4	13.3	14.1	13.6	1.4			
	30—40 "	368	52	420	2,975	2,108	5,083	143	112	255	52	12	64	64	1.2	0.3	0.8	19.5	19.7	19.6	3.3			
	40—50 "	138	32	170	2,036	1,504	3,540	173	183	356	55	15	70	70	0.5	0.1	0.3	13.4	14.1	13.7	4.0			
	50—60 "	109	27	136	1,812	1,413	3,225	334	469	803	32	16	48	48	0.4	0.1	0.2	11.9	13.2	12.4	7.7			
	60—70 "	115	33	148	2,487	1,533	4,020	780	1,291	2,071	42	37	79	79	0.4	0.1	0.3	16.3	14.8	15.7	17.9			
70—80 "	83	27	110	1,996	915	2,911	1,312	1,819	3,131	19	14	33	33	0.3	0.1	0.2	13.1	8.6	11.2	30.1				
80 и повече години ans et au-dessus	35	11	46	1,003	391	1,394	1,524	2,102	3,626	15	8	23	23	0.1	0.0	0.1	6.6	3.7	5.4	35.0				
Неп. възраст—Age inconnu	15	9	24	25	5	30	—	4	4	65	8	73	73	0.0	0.0	0.0	0.1	0.0	0.1	—				
Всичко — Total	29,832	24,577	54,409	15,239	10,700	25,939	4,333	6,092	10,445	336	149	485	485	100.0	100.0	100.0	100.0	100.0	100.0	100.0	100.0			

13. Умирания по възраст и семейно положение, средно годишно през периодите 1904—1907 и 1909—1912

13. Décès par âge et par état civil (moyen annuel, pendant les périodes 1904—1907 et 1909—1912).

Възраст — Age	Среден годишен брой на умрелите през периодите — Nombre moyen annuel des décès pendant les périodes																							
	1904—1907										1909—1912													
	Неженени Célibataires			Оженени Mariés			Овдовели и раз- ведени Veufs et divorcés			Непоказано семейно положение État civil inconnu			Неженени Célibataires			Оженени Mariés			Овдовели и раз- ведени Veufs et divorcés			Непоказано семейно положение État civil inconnu		
	мъже hommes	жени femmes	изобщо en gén.	мъже hommes	жени femmes	изобщо en gén.	мъже hommes	жени femmes	изобщо en gén.	мъже hommes	жени femmes	изобщо en gén.	мъже hommes	жени femmes	изобщо en gén.	мъже hommes	жени femmes	изобщо en gén.	мъже hommes	жени femmes	изобщо en gén.			
а) Абсолютни числа — Chiffres absolus.																								
0—15 год. } ans	26,884	24,027	50,911	—	—	—	—	—	—	—	—	29,627	27,048	56,675	—	1	1	—	—	—	—			
15—20 "	1,328	1,499	2,827	34	146	180	1	9	10	—	—	1,322	1,418	2,740	38	156	194	1	9	10	2	4	6	
20—25 "	1,017	507	1,524	549	1,293	1,842	16	34	50	—	—	1,213	554	1,767	673	1,419	2,092	22	45	67	7	4	11	
25—30 "	337	90	427	690	1,371	2,061	30	47	77	—	—	447	108	555	1,184	1,726	2,910	49	59	108	12	5	17	
30—40 "	243	57	300	1,496	2,296	3,792	98	97	195	2	2	279	57	336	1,947	2,364	4,311	123	112	235	20	8	28	
40—50 "	139	33	172	1,600	1,615	3,215	165	204	369	1	1	134	32	166	1,810	1,724	3,534	185	205	390	20	7	27	
50—60 "	115	27	142	2,028	1,501	3,529	341	481	822	1	1	125	31	156	1,998	1,595	3,593	348	551	899	14	7	21	
60—70 "	97	32	129	2,480	1,526	4,006	766	1,211	1,977	—	—	109	32	141	2,759	1,699	4,458	902	1,481	2,383	24	12	36	
70—80 "	49	23	72	1,684	829	2,513	1,029	1,641	2,670	1	—	72	24	96	2,006	973	2,979	1,366	—	3,352	12	6	18	
80 и повече години } ans et au-dessus	35	16	51	919	425	1,344	1,315	1,997	3,312	—	—	35	15	50	982	386	1,368	1,540	2,304	3,844	9	5	14	
Непоказано — Age inconnu	—	—	—	—	—	—	—	—	—	—	—	—	—	—	—	—	—	—	—	—	—	—	—	
Изобщо — En général	30,244	26,311	56,555	11,480	11,002	22,482	3,761	5,721	9,482	5	—	5	33,367	29,321	62,688	13,404	12,045	25,449	4,538	6,754	11,292	142	65	207
б) Н а с т о — Р о и г с е н т.																								
0—15 год. } ans	88.9	91.3	90.0	—	—	—	—	—	—	—	—	88.8	92.3	90.4	—	0.0	0.0	—	—	—	—	—	—	—
15—20 "	4.4	5.7	5.0	0.3	1.3	0.8	0.0	0.1	0.1	—	—	4.0	4.8	4.4	0.3	1.3	0.8	0.0	0.1	0.1	1.4	6.2	2.9	
20—25 "	3.4	1.9	2.7	4.8	11.7	8.2	0.4	0.6	0.5	—	—	3.6	1.9	2.8	5.0	11.8	8.3	0.5	0.7	0.6	4.9	6.2	5.3	
25—30 "	1.1	0.4	0.8	6.0	12.5	9.2	0.8	0.8	0.8	—	—	1.4	0.4	0.9	8.8	14.3	11.4	1.1	0.9	1.0	8.5	7.6	8.2	
30—40 "	0.8	0.2	0.5	13.0	20.9	16.8	2.6	1.7	2.0	40.0	—	40.0	0.8	0.2	0.5	14.5	19.6	16.9	2.7	1.7	2.1	14.1	12.3	13.5
40—50 "	0.4	0.1	0.3	13.9	14.7	14.3	4.4	3.6	3.9	20.0	—	20.0	0.4	0.1	0.3	13.5	14.3	13.9	4.1	3.0	3.5	14.1	10.8	13.0
50—60 "	0.4	0.1	0.3	17.7	13.6	15.7	9.1	8.4	8.7	20.0	—	20.0	0.4	0.1	0.2	14.9	13.2	14.1	7.7	8.2	8.0	9.9	10.8	10.1
60—70 "	0.3	0.1	0.2	21.6	13.9	17.8	20.4	21.2	20.9	—	—	—	0.3	0.1	0.2	20.6	14.2	17.5	19.9	21.9	21.0	16.8	18.5	17.4
70—80 "	0.2	0.1	0.1	14.7	7.5	11.2	27.3	28.7	28.2	20.0	—	20.0	0.2	0.1	0.2	15.0	8.1	11.7	30.1	29.4	29.7	8.5	9.2	8.7
80 и повече години } ans et au-dessus	0.1	0.1	0.1	8.0	3.9	6.0	35.0	34.9	34.9	—	—	—	0.1	—	0.1	7.3	3.2	5.4	33.9	34.1	34.0	6.3	7.6	6.8
Непоказано — Age inconnu	—	—	—	—	—	—	—	—	—	—	—	—	—	—	—	—	—	—	—	—	—	—	—	—
Изобщо — En général	100.0	100.0	100.0	100.0	100.0	100.0	100.0	100.0	100.0	100.0	—	100.0	100.0	100.0	100.0	100.0	100.0	100.0	100.0	100.0	100.0	100.0	100.0	100.0
в) На 1,000 жители от всяка възраст, семейно положение и полъ — Pour 1,000 habitants de chaque groupe d'âge, état civil et sexe.																								
0—15 год. } ans	33.5	30.6	32.0	—	—	—	—	—	—	—	—	33.9	31.8	32.9	—	13.2	10.3	—	—	—	—	—	—	—
15—20 "	6.7	8.2	7.4	3.3	6.0	5.2	6.3	23.3	18.3	—	—	6.5	7.5	7.0	4.3	6.9	6.2	9.7	33.8	27.1	153.8	235.2	200.0	
20—25 "	10.4	11.6	10.8	6.6	9.9	8.6	13.9	23.3	19.1	—	—	12.5	12.2	12.4	8.1	10.2	9.4	16.6	31.0	24.0	85.4	50.6	68.3	
25—30 "	11.5	16.2	12.2	6.7	11.0	9.1	15.7	22.0	19.0	—	—	12.9	15.0	13.3	8.5	10.6	9.6	16.8	24.0	20.1	151.9	67.6	111.1	
30—40 "	15.1	18.5	15.7	7.1	11.2	9.1	17.6	14.5	15.9	222.2	—	166.7	17.0	15.0	16.6	8.7	10.8	9.8	19.4	16.1	17.7	144.9	63.0	105.7
40—50 "	26.0	21.5	25.0	10.4	11.0	10.7	22.9	15.1	17.8	500.0	—	333.3	24.0	19.5	23.0	11.0	11.3	11.1	22.3	14.2	17.1	198.0	61.4	125.6
50—60 "	38.0	26.4	35.0	15.2	13.1	14.3	29.1	20.4	23.3	500.0	—	142.9	38.1	29.4	38.3	15.4	13.8	14.6	27.8	21.0	23.0	112.9	72.9	95.5
60—70 "	58.6	43.8	54.7	26.6	24.9	25.9	45.7	35.5	38.9	—	—	—	57.2	40.4	52.3	29.5	26.8	28.4	47.3	40.8	43.0	311.7	125.0	208.1
70—80 "	88.8	73.5	83.2	48.1	42.7	46.1	76.3	67.5	70.6	500.0	—	250.0	105.3	74.1	95.2	53.9	48.4	52.0	84.5	75.9	79.2	230.8	127.7	181.8
80 и повече години } ans et au-dessus	165.1	126.0	150.4	79.5	71.3	76.7	129.1	124.0	126.0	—	—	—	159.8	85.7	126.9	86.5	68.3	80.5	136.9	139.8	138.4	428.6	131.6	237.3
Непоказано — Age inconnu	—	—	—	—	—	—	—	—	—	—	—	—	—	—	—	—	—	—	—	—	—	—	—	—
Изобщо — En général	26.9	25.7	25.9	13.8	13.2	13.5	55.2	46.8	49.8	208.3	—	131.6	20.0	26.7	26.8	15.0	13.4	14.2	58.2	51.6	54.6	197.8	91.4	144.9

14. Умирения по семейно положение, за градското и селското население, презъ периодитѣ 1904—1907 и 1909—1912 год.

14. Décès par état civil dans les villes et les villages, pendant les périodes 1904—1907 et 1909—1912.

Семейно положение на умрѣлитѣ Etat civil des décédés	Умрѣли средно годишно презъ периодитѣ Moyenne annuelle des décédés pendant la période						На 1,000 жители отъ всѣко семейно положение и полъ Proportion des décédés pour 1,000 habitants de chaque état civil et sexe					
	1904—1907			1909—1912			1904—1907			1909—1912		
	мъже hommes	жени femmes	всичко total	мъже hommes	жени femmes	всичко total	мъже hommes	жени femmes	всичко total	мъже hommes	жени femmes	всичко total
а) Въ градоветѣ — Dans les villes.												
Неоженени до 15 год. възраст — Célibataires de moins de 15 ans	4,250	3,876	8,126	4,249	3,891	8,140	32'1	29'4	30'7	31'1	28'7	30'1
Неоженени на 15 и повече год. — Célibataires de 15 ans et au-dessus	1,248	584	1,832	1,337	550	1,887	11'7	10'0	11'1	12'0	8'7	10'8
Оженени — Mariés	2,793	1,719	4,512	3,078	1,810	4,888	17'4	11'6	14'6	18'2	11'4	14'9
Овдовѣли и разведени — Veufs et divorcés	735	1,683	2,418	812	1,900	2,712	71'5	40'4	46'5	71'8	43'2	49'1
Непоказано семейно положение — Etat civil inconnu	2	—	2	69	23	92	500'0	—	285'7	352'0	179'7	184'0
Изобщо — En général	9,028	7,862	16,890	9,545	8,174	17,719	22'0	20'7	21'4	22'3	20'4	21'4
б) Въ селата — Dans les villages.												
Неоженени до 15 год. възраст — Célibataires de moins de 15 ans	22,634	20,151	42,785	25,378	23,157	48,535	33'7	30'8	32'3	34'4	32'4	33'4
Неоженени на 15 и повече год. — Célibataires de 15 ans et au-dessus	2,112	1,700	3,812	2,403	1,723	4,126	8'6	9'4	9'0	9'6	9'3	9'5
Оженени — Mariés	8,687	9,283	17,970	10,326	10,235	20,561	12'9	13'6	13'2	14'3	13'8	14'0
Овдовѣли и разведени — Veufs et divorcés	3,026	4,038	7,064	3,728	4,855	8,581	52'3	50'1	51'0	55'9	55'9	55'9
Непоказано семейно положение — Etat civil inconnu	3	—	3	73	41	114	150'0	—	96'8	139'8	70'3	163'2
Изобщо — En général	36,462	35,172	71,634	41,906	40,011	81,917	22'1	22'0	22'1	23'6	23'1	23'4
в) Всичко въ Царството — Total dans le Royaume.												
Неоженени до 15 год. възраст — Célibataires de moins de 15 ans	26,884	24,027	50,911	29,627	27,048	56,675	33'5	30'6	32'0	33'9	31'8	32'8
Неоженени на 15 и повече год. — Célibataires de 15 ans et au-dessus	3,360	2,284	5,644	3,740	2,273	6,013	9'5	9'6	9'6	10'3	9'1	9'8
Оженени — Mariés	11,480	11,002	22,482	13,404	12,045	25,449	18'8	13'2	18'5	15'1	13'4	14'2
Овдовѣли и разведени — Veufs et divorcés	3,761	5,721	9,482	4,538	6,755	11,293	55'2	46'8	49'8	58'2	51'7	54'1
Непоказано семейно положение — Etat civil inconnu	5	—	5	142	64	208	208'3	—	131'6	197'8	91'4	144'9
Изобщо — En général	45,490	43,034	88,524	51,451	48,185	99,636	22'1	21'8	21'9	23'3	22'6	23'0

15. Умирания по професии — Décès, par professions.

Професии — Professions	У ж р ъ л и л и ц а — P e r s o n n e s d é c é d é e s														
	Срѣдно годишно презь периодитѣ Moyennes annuelles pour les périodes						1910			1911			1912		
	1904—1907			1909—1912			на възраст à l'âge			на възраст à l'âge			на възраст à l'âge		
	на възраст à l'âge		Всичко Total	на възраст à l'âge		Всичко Total	на възраст à l'âge		Всичко Total	на възраст à l'âge		Всичко Total	на възраст à l'âge		Всичко Total
	до 15 години moins de 15 ans	и повече 15 ans et au-dessus		до 15 години moins de 15 ans	и повече 15 ans et au-dessus		до 15 години moins de 15 ans	и повече 15 ans et au-dessus		до 15 години moins de 15 ans	и повече 15 ans et au-dessus		до 15 години moins de 15 ans	и повече 15 ans et au-dessus	
Земедѣлие и селско стопанство — Travaux agricoles . . .	41,238	28,425	69,663	46,800	31,842	78,642	47,275	33,109	80,384	42,958	31,804	74,762	39,477	28,440	67,917
Риболовство и ловъ — Pêche et chasse	81	65	146	99	70	169	138	82	220	81	72	153	77	48	125
Мини и карпери — Mines et carrières	10	11	21	25	34	59	34	34	68	22	35	57	23	29	52
Индустрия — Industries	3,523	3,085	6,608	4,035	3,851	7,936	4,022	3,819	7,841	3,871	3,865	7,736	3,537	3,636	7,173
Съобщения и прѣвозъ—Voies de communication et transports	647	440	1,087	983	664	1,647	960	654	1,614	916	696	1,612	876	608	1,484
Търговия и кредитъ — Commerce et crédit	1,233	1,253	2,486	1,491	1,596	3,087	1,537	1,693	3,230	1,446	1,602	3,048	1,302	1,532	2,834
Държавна сила — Forces publiques	292	217	509	803	1,493	1,796	317	202	519	280	211	491	245	5,344	5,589
Администрация — Administration publique	702	517	1,219	615	440	1,055	573	344	917	523	380	903	547	453	1,000
Духовенство — Culte	87	148	235	96	176	272	106	186	292	86	165	251	75	184	259
Правосудие — Professions judiciaires	44	65	109	102	133	235	122	145	267	101	137	238	106	139	245
Медицински професии — Professions de médecin	45	58	103	71	89	160	74	93	167	74	96	170	53	91	144
Учителски професии — Professions de l'enseignement . . .	186	144	330	218	189	407	231	158	389	212	211	423	158	182	340
Наука, литература и изкуство — Professions concernant les sciences, les lettres et les arts	130	98	228	172	126	298	198	131	329	160	121	281	143	128	271
Рентпери и пензионери — Rentiers et pensionnés	59	241	300	70	442	512	62	454	516	68	444	512	57	466	523
Домашни служби — Services domestiques	278	543	821	49	125	174	65	133	198	48	102	150	30	139	169
Надничари и работници—Ouvriers et journaliers non classés .	2,116	1,900	4,016	1,330	1,332	2,662	1,216	1,291	2,507	1,342	1,361	2,703	1,292	1,394	2,686
Непродуктивни професии — Professions improductives . . .	240	403	643	167	358	525	152	329	481	276	361	637	112	355	467
Непоказани — Professions inconnues															
Всичко — Total	50,911	37,613	88,524	56,676	42,960	99,636	57,082	42,857	99,939	52,464	41,663	94,127	48,110	43,168	91,278

16. Таблица за преживяване за периода 1900—1905 г. — Table de survie 1900—1905.

a) Мъжки пол — Sexe masculin.

Възраст (години) Age (années)	Брой на живият — Nombre des vivants	Брой на умърлял — Nombre des décédés	Коэффициент на смъртността на всяка възраст за 100,000 умърлял — Coefficient de la mortalité pour chaque âge sur 100,000 habitants	Общ брой на останалите за преживяване години — Nombre d'années qu'atteint chaque groupe de survivants	Продължителност на останалия среден живот — Durée de la vie moyenne restante	Възраст (години) Age (années)	Брой на живият — Nombre des vivants	Брой на умърлял — Nombre des décédés	Коэффициент на смъртността на всяка възраст за 100,000 умърлял — Coefficient de la mortalité pour chaque âge sur 100,000 habitants.	Общ брой на останалите за преживяване години — Nombre d'années qu'atteint chaque groupe de survivants	Продължителност на останалия среден живот — Durée de la vie moyenne restante
0	100,000	15,846	15,846	4,207,429	42.08	60	37,798	1,048	2,773	658,471	17.42
1	84,154	5,937	7,055	4,107,429	48.81	61	36,750	1,047	2,849	620,673	16.89
2	78,217	3,119	3,988	4,023,275	51.43	62	35,703	1,039	2,910	583,923	16.36
3	75,098	1,954	2,602	3,945,058	52.53	63	34,664	1,019	2,940	548,220	15.82
4	73,144	1,339	1,830	3,869,960	52.91	64	33,645	1,007	2,992	513,556	15.25
5	71,805	1,035	1,441	3,796,816	52.87	65	32,638	994	3,044	479,911	14.53
6	70,770	794	1,122	3,725,011	52.63	66	31,644	966	3,054	447,273	14.13
7	69,976	612	918	3,654,241	52.22	67	30,678	969	3,158	415,629	13.55
8	69,334	535	771	3,584,265	51.69	68	29,709	1,126	3,790	384,951	12.96
9	68,799	469	681	3,514,931	51.09	69	28,583	1,230	4,303	355,242	12.42
10	68,330	420	614	3,446,132	50.27	70	27,353	1,356	4,957	326,659	11.94
11	67,910	371	546	3,377,802	49.74	71	25,997	1,470	5,656	299,306	11.52
12	67,539	351	519	3,309,892	49.01	72	24,527	1,583	6,467	273,309	11.14
13	67,188	342	509	3,242,353	48.26	73	22,941	1,643	7,162	248,782	10.84
14	66,846	344	514	3,175,165	47.50	74	21,298	1,619	7,602	225,841	10.60
15	66,502	351	528	3,108,319	46.74	75	19,679	1,615	8,206	204,543	10.39
16	66,151	374	565	3,041,817	45.98	76	18,064	1,525	8,440	184,864	10.23
17	65,777	408	620	2,975,666	45.24	77	16,539	1,406	8,502	166,800	10.08
18	65,369	445	680	2,909,889	44.42	78	15,133	1,273	8,412	150,261	9.93
19	64,924	484	745	2,844,520	43.82	79	13,860	1,144	8,251	135,128	9.75
20	64,440	524	813	2,779,596	43.13	80	12,716	1,024	8,052	121,263	9.53
21	63,916	559	875	2,715,156	42.48	81	11,692	933	7,976	108,552	9.28
22	63,357	587	926	2,651,240	41.85	82	10,759	864	8,049	96,860	9.00
23	62,770	599	954	2,587,883	41.22	83	9,893	783	7,966	86,101	8.70
24	62,171	612	985	2,525,113	40.62	84	9,105	716	7,893	76,203	8.37
25	61,559	613	995	2,462,942	40.01	85	8,389	695	8,288	67,103	8.00
26	60,946	604	991	2,401,383	39.40	86	7,694	625	8,118	58,714	7.67
27	60,342	538	892	2,340,437	38.78	87	7,069	648	9,160	51,020	7.22
28	59,804	502	840	2,280,095	38.12	88	6,421	669	10,426	43,951	6.84
29	59,302	490	826	2,220,291	37.44	89	5,752	659	11,449	37,530	6.52
30	58,812	484	823	2,160,989	36.74	90	5,093	666	13,034	31,778	6.24
31	58,328	487	834	2,102,177	36.04	91	4,427	580	13,098	26,685	6.02
32	57,811	491	849	2,043,849	35.33	92	3,847	511	13,237	22,258	5.78
33	57,350	488	850	1,986,008	34.62	93	3,336	542	16,258	18,411	5.52
34	56,862	496	872	1,928,658	33.63	94	2,794	424	15,181	15,075	5.39
35	56,366	498	884	1,871,796	33.21	95	2,370	395	16,667	12,281	5.18
36	55,868	510	913	1,815,430	32.49	96	1,975	329	16,514	9,911	5.01
37	55,358	522	942	1,759,562	31.78	97	1,649	237	14,352	7,936	4.82
38	54,836	538	981	1,704,204	31.07	98	1,412	257	13,182	6,287	4.45
39	54,298	570	1,049	1,649,368	30.37	99	1,155	219	13,939	4,875	4.22
40	53,728	612	1,139	1,595,070	29.69	100	938	192	20,536	3,720	3.97
41	53,116	642	1,209	1,541,342	29.01	101	744	183	25,000	2,784	3.74
42	52,474	664	1,266	1,488,224	28.36	102	558	135	24,242	2,040	3.66
43	51,810	690	1,332	1,435,752	27.71	103	423	108	25,454	1,482	3.50
44	51,120	703	1,381	1,383,942	27.07	104	315	85	27,033	1,059	3.36
45	50,414	716	1,423	1,332,822	26.44	105	230	62	26,829	744	3.23
46	49,698	726	1,461	1,282,408	25.80	106	168	49	29,032	514	3.07
47	48,972	751	1,533	1,232,710	25.17	107	119	34	28,571	346	2.91
48	48,221	757	1,569	1,183,738	24.55	108	85	24	28,571	227	2.67
49	47,464	763	1,607	1,135,517	23.93	109	61	22	35,294	142	2.33
50	46,701	772	1,653	1,088,053	23.30	110	39	15	38,461	81	2.03
51	45,929	785	1,709	1,041,352	22.67	111	24	12	50,000	42	1.75
52	45,144	800	1,771	995,423	22.05	112	12	7	57,113	18	1.50
53	44,344	824	1,858	950,279	21.43	113	5	4	80,000	6	1.20
54	43,520	862	1,980	905,935	20.82	114	1	—	—	1	1.00
55	42,658	889	2,083	862,415	20.22						
56	41,769	939	2,249	819,757	19.62						
57	40,830	981	2,402	777,988	19.06						
58	39,849	1,011	2,537	737,158	18.50						
59	38,838	1,040	2,677	697,309	17.96						

Таблица за преживяване за периода 1900—1905 г. — Table de survie 1900—1905.

(Продължение).

b) Женски полз — Sexe féminin.

(Suite).

Възраст (години) Age (années)	Брой на живувя — Nombre des vivants	Брой на умрели — Nombre des décedés	Коефициент на смъртността на възраст за 100,000 умрели — Coefficient de la mortalité pour chaque âge sur 100,000 habitants.	Общ брой на останали за преживяване години — Nombre d'années qu'atteint chaque groupe de survivants	Продължителност на останала среден живот — Durée de la vie moyenne restante	Възраст (години) Age (années)	Брой на живувя — Nombre des vivants	Брой на умрели — Nombre des décedés	Коефициент на смъртността на възраст за 100,000 умрели — Coefficient de la mortalité pour chaque âge sur 100,000 habitants	Общ брой на останали за преживяване години — Nombre d'années qu'atteint chaque groupe de survivants	Продължителност на останала среден живот — Durée de la vie moyenne restante
0	100,000	13,777	13,777	4,219,832	42-20	60	37,814	1,017	2,638	660,719	17-47
1	86,223	5,824	6,755	4,119,832	47-78	61	36,797	1,031	2,803	622,905	16-92
2	80,399	3,236	4,025	4,033,609	50-17	62	35,766	1,047	2,926	586,108	16-38
3	77,163	2,026	2,626	3,953,210	51-23	63	34,719	1,051	3,027	550,342	15-85
4	75,137	1,420	1,890	3,876,047	51-06	64	33,668	1,041	3,090	515,623	15-32
5	73,717	1,031	1,399	3,800,910	51-56	65	32,627	1,037	3,179	481,955	14-77
6	72,683	799	1,099	3,727,193	51-27	66	31,590	1,017	3,219	449,323	14-22
7	71,887	634	882	3,654,507	50-83	67	30,573	1,070	3,500	417,738	13-67
8	71,253	557	781	3,582,620	50-28	68	29,503	1,208	4,093	387,165	13-12
9	70,696	425	602	3,511,367	49-67	69	28,295	1,324	4,678	357,662	12-64
10	70,271	420	598	3,440,671	48-97	70	23,971	1,420	5,265	329,367	12-21
11	69,851	415	592	3,370,400	48-25	71	25,551	1,472	5,760	302,396	11-83
12	69,436	411	592	3,300,549	47-53	72	24,079	1,443	5,992	276,845	11-50
13	69,025	420	609	3,231,113	46-81	73	22,633	1,431	6,322	252,766	11-17
14	68,605	449	654	3,162,088	46-09	74	21,205	1,358	6,405	230,130	10-85
15	68,156	501	735	3,093,483	45-39	75	19,847	1,324	6,673	208,925	10-52
16	67,655	524	775	3,025,327	44-72	76	18,523	1,247	6,731	189,078	10-21
17	67,131	551	821	2,957,672	44-08	77	17,276	1,197	6,927	170,555	9-87
18	66,580	581	872	2,890,541	43-42	78	16,079	1,198	7,451	153,279	9-53
19	65,999	607	919	2,823,961	42-78	79	14,881	1,162	7,810	137,200	9-22
20	65,392	629	962	2,757,962	42-17	80	13,719	1,124	8,193	122,319	8-92
21	64,763	648	1,001	2,692,570	41-57	81	12,595	1,078	8,556	108,600	8-62
22	64,115	657	1,025	2,627,807	40-93	82	11,517	1,064	9,238	96,005	8-33
23	63,458	670	1,056	2,563,692	40-40	83	10,453	982	9,397	84,488	8-08
24	62,788	684	1,090	2,500,234	39-82	84	9,471	955	10,088	71,035	7-89
25	62,104	689	1,110	2,437,446	39-25	85	8,516	891	10,461	61,564	7-58
26	61,415	692	1,126	2,375,342	38-67	86	7,625	843	11,059	56,048	7-35
27	60,723	700	1,153	2,313,927	38-11	87	6,782	784	11,563	48,423	7-14
28	60,023	693	1,160	2,253,204	37-54	88	5,998	736	12,265	41,641	6-94
29	59,327	698	1,176	2,193,181	36-97	89	5,262	718	13,636	35,643	6-77
30	58,629	694	1,184	2,133,854	36-40	90	4,544	616	13,559	30,331	6-68
31	57,935	674	1,164	2,075,225	35-82	91	3,928	534	13,594	25,837	6-57
32	57,261	667	1,164	2,017,290	35-23	92	3,394	511	15,046	21,909	6-46
33	56,594	664	1,173	1,960,029	34-63	93	2,883	441	15,303	18,515	6-42
34	55,930	666	1,191	1,903,435	34-03	94	2,442	385	15,774	15,632	6-39
35	55,264	675	1,222	1,847,505	33-43	95	2,057	298	14,506	13,190	6-24
36	54,589	662	1,213	1,792,241	32-83	96	1,759	245	13,953	11,133	6-32
37	53,927	648	1,202	1,737,652	32-22	97	1,514	194	12,806	9,374	6-19
38	53,279	635	1,191	1,683,725	31-60	98	1,320	192	14,537	7,860	5-95
39	52,644	639	1,214	1,630,446	30-97	99	1,128	125	11,111	6,540	5-80
40	52,005	643	1,242	1,577,802	30-34	100	1,003	109	10,860	5,412	5-39
41	51,359	642	1,250	1,525,797	29-71	101	894	94	10,526	4,409	4-60
42	50,717	640	1,262	1,474,438	29-07	102	800	94	11,765	3,515	4-39
43	50,077	636	1,269	1,423,721	28-43	103	706	86	12,230	2,715	3-84
44	49,441	628	1,270	1,373,644	27-78	104	620	113	18,293	2,009	3-24
45	48,813	623	1,277	1,324,203	27-12	105	507	125	24,561	1,389	2-74
46	48,190	613	1,272	1,275,390	26-47	106	382	127	33,333	832	2-31
47	47,577	609	1,281	1,227,200	25-79	107	255	117	45,833	500	1-96
48	46,968	604	1,287	1,179,623	25-12	108	188	73	52,631	245	1-77
49	46,364	617	1,331	1,132,655	24-43	109	65	37	56,250	107	1-64
50	45,747	625	1,367	1,086,291	23-74	110	28	17	61,538	42	1-50
51	45,122	645	1,429	1,040,544	23-06	111	11	8	72,727	14	1-27
52	44,477	662	1,489	995,422	22-38	112	3	—	77,777	3	1-00
53	43,815	694	1,584	950,945	21-70	113	—	—	—	—	—
54	43,121	735	1,705	907,130	21-03	114	—	—	—	—	—
55	42,386	798	1,883	864,009	20-38						
56	41,588	858	2,088	821,623	19-76						
57	40,720	935	2,295	780,035	19-16						
58	39,785	974	2,447	739,315	18-58						
59	38,811	997	2,568	699,530	18-02						

18. Семейства на убити и умрѣли презъ Балканската война 912/913 г. военнослужащи, споредъ броя на малолѣтнитѣ имъ деца останали сираци.*)

18. Familles des personnes mobilisées, tuées et décédées, pendant la guerre balcanique de 912/913, d'après le nombre de leurs enfants mineurs restés orphelins.*)

Околии и образи Arrondissements et départements	Венчко семейства съ сираци Total des familles orphelines	Отъ тѣхъ сирашки семейства — Dont familles orphelines																	
		съ майки — аyes mères								безъ майки (къргли сираци) — sans mères									
		Съ 1 дете De	Съ 2 деца De	Съ 3 деца De	Съ 4 деца De	Съ 5 деца De	Съ 6 деца De	Съ 7 деца De	Съ 8 деца и повече деца enfants et au- dessus De	Венчко — Total	Съ 1 дете De	Съ 2 деца De	Съ 3 деца De	Съ 4 деца De	Съ 5 деца De	Съ 6 деца De	Съ 7 деца De	Съ 8 деца и повече деца enfants et au- dessus De	Венчко — Total
1. Айтосъ — Aitos	155	38	37	38	19	10	7	—	—	149	2	3	—	1	—	—	—	—	6
2. Анхиоло — Anhiolo	163	45	43	27	28	11	3	—	—	157	2	1	3	—	—	—	—	—	6
3. Бургазъ — Bourgas	563	163	146	115	60	25	14	—	—	525	9	13	9	—	—	—	—	—	38
4. Карнобатъ — Karnobat	427	88	102	89	61	33	16	10	4	403	2	11	9	2	—	—	—	—	24
5. Котелъ — Kotel	127	30	31	25	14	12	9	—	—	122	2	2	—	1	—	—	—	—	5
6. Къзълъ-Агачъ — Kazil-Agatch	846	215	206	164	92	49	19	5	3	753	33	28	18	13	1	—	—	—	93
7. Сливенъ — Sliven	315	61	87	56	56	23	14	5	1	303	2	4	2	2	—	—	—	—	12
8. Ямболъ — Yambol	918	213	206	178	140	69	27	6	2	841	27	19	15	12	1	3	—	—	77
1. Окръгъ Бургазъ — Dér. de Bourgas	3,514	853	858	692	470	232	109	28	11	3,253	79	81	56	30	5	5	2	—	261
1. Варна (гр. и сел.) — Varna (urb. et rural)	438	119	107	88	51	33	14	9	2	423	6	4	2	3	—	—	—	—	15
2. Провадия — Provadiya	483	118	132	92	67	32	15	4	3	463	7	7	—	3	—	—	—	—	20
2. Окръгъ Варна — Dér. de Varna	921	237	239	180	118	65	29	13	5	886	13	11	2	6	3	—	—	—	35
1. Бѣлоградчикъ — Bélogradtchik	291	72	96	62	29	13	6	1	—	279	6	3	3	—	—	—	—	—	12
2. Видинъ — Vidin	465	133	143	90	46	22	3	1	—	438	10	8	7	2	—	—	—	—	27
3. Кула — Koula	375	123	117	65	40	16	7	—	—	368	4	2	1	—	—	—	—	—	7
4. Ломъ — Lom	411	93	105	83	61	31	12	2	1	388	10	7	4	—	—	—	—	—	23
3. Окръгъ Видинъ — Dér. de Vidin	1,542	421	461	300	176	82	28	4	1	1,473	30	20	15	2	—	—	2	—	69
1. Берковица — Berkovitz	360	96	97	75	42	28	7	—	—	345	4	6	4	1	—	—	—	—	15
2. Бѣла-Слатина — Béla-Slatina	439	106	107	102	61	25	2	6	2	411	9	6	6	1	3	—	—	—	28
3. Вратца — Vratza	516	114	130	115	71	38	15	4	1	488	7	3	10	5	2	1	—	—	28
4. Орѣхово — Oréhovo	396	76	90	80	63	38	16	6	—	369	4	6	10	3	4	—	—	—	27
5. Фердинандъ — Ferdinand	317	74	81	65	41	21	14	6	1	303	6	3	3	1	1	—	—	—	14
4. Окръгъ Вратца — Dér. de Vratza	2,028	466	505	437	278	150	54	22	4	1,916	30	24	33	11	10	4	—	—	112
1. Дупница — Dounnitsa	407	91	87	91	60	27	17	8	—	376	14	9	3	—	4	1	—	—	31
2. Кюстендилъ — Kustendil	705	159	180	147	106	51	25	10	3	681	7	4	6	1	4	—	2	—	24
3. Радомиръ — Radomir	527	120	127	121	84	34	19	4	1	510	6	4	4	2	1	—	—	—	17
5. Окръгъ Кюстендилъ — Dér. de Kustendil	1,639	370	394	359	250	112	61	17	4	1,567	27	17	13	3	9	1	2	—	72
1. Карлово — Karlovo	383	121	78	65	46	24	12	3	2	351	10	11	6	4	1	—	—	—	32
2. Пазарджикъ — Pazardjik	489	128	110	100	58	46	18	6	2	468	8	6	2	4	1	—	—	—	21
3. Панагюрище — Panaguriichté	221	59	54	40	25	23	8	4	—	213	2	2	2	1	1	—	—	—	8
4. Пещера — Péchtéra	217	44	50	52	32	24	8	—	2	212	2	2	—	1	—	—	—	—	5
5. Пловдивъ (гр. и сел.) — Plovdiv (urb. et rural)	788	190	193	157	105	67	24	6	1	743	12	19	11	1	1	—	—	—	45
6. Стапимака — Stanimaka	323	80	88	62	43	19	13	2	2	309	5	4	3	1	1	—	—	—	14
6. Окръгъ Пловдивъ — Dér. de Plovdiv	2,421	622	573	476	309	203	83	21	9	2,296	39	44	24	12	5	—	1	—	125

*) Гледай бележка *) на стр. 109. — Voir la remarque *) à la page 109.

Семейства на убити и умрѣли презъ Балканската война 1912/1913 г. военнослужащи, споредъ броя на малолетнитѣ имъ деца останали сираци.

Familles des personnes mobilisées, tuées et décédées, pendant la guerre balcanique de 1912/1913, d'après le nombre de leurs enfants mineurs restés orphelins.

(Продължение)

(Suite)

Общини и окрзи Arrondissements et départements	Всичко семейства съ сираци Total des familles orphelines	Отъ тѣхъ сирачки семейства — Dont familles orphelines																	
		съ майки — avec mères									безъ майки (крагли сираци) — sans mères								
		Съ 1 дете De 1 enfant	Съ 2 деца De 2 enfants	Съ 3 деца De 3 enfants	Съ 4 деца De 4 enfants	Съ 5 деца De 5 enfants	Съ 6 деца De 6 enfants	Съ 7 деца De 7 enfants	Съ 8 деца и повече деца De 8 enfants et au-dessus	Всичко — Total	Съ 1 дете De 1 enfant	Съ 2 деца De 2 enfants	Съ 3 деца De 3 enfants	Съ 4 деца De 4 enfants	Съ 5 деца De 5 enfants	Съ 6 деца De 6 enfants	Съ 7 деца De 7 enfants	Съ 8 деца и повече деца De 8 enfants et au-dessus	Всичко — Total
1. Ловечъ — Lovetch	434	112	110	94	57	32	12	6	—	423	5	3	1	2	—	—	—	—	11
2. Луковитъ — Loukovit	259	64	60	55	34	24	6	3	—	248	5	3	2	—	—	—	—	18	
3. Никополъ — Nikopol	354	64	103	84	54	22	7	2	—	336	6	3	4	2	—	—	—	18	
4. Плевенъ — Pléven	696	151	174	158	93	50	25	6	—	659	8	15	4	3	3	—	—	37	
5. Тетевене — Tétévééné	168	29	38	34	21	22	7	4	—	157	3	1	3	3	—	—	—	11	
6. Троянъ — Troyan	229	58	41	48	39	21	12	3	—	223	—	1	1	2	—	—	—	6	
7. Окръгъ Плевенъ — Dép. de Pléven	2,140	478	526	473	298	171	69	24	7	2,046	27	25	15	12	8	4	2	94	
1. Бѣла — Béla	430	103	88	78	67	45	18	8	—	412	11	3	2	2	—	—	—	18	
2. Разградъ — Razgrad	405	84	100	91	58	39	18	6	—	398	1	2	—	—	—	—	—	7	
3. Русе (гр. и сел.) — Roussé (urb. et rural)	526	119	143	95	77	46	23	7	—	511	3	5	3	2	1	—	—	15	
8. Окръгъ Русе — Dép. de Roussé	1,361	306	331	264	202	130	59	21	6	1,321	15	10	5	6	1	3	—	40	
1. Орханлие — Orhanié	265	62	53	53	36	24	10	2	—	244	9	5	2	2	2	1	—	21	
2. Пирдопъ — Pirdop	198	46	41	47	35	15	7	1	—	193	1	1	1	2	—	—	—	5	
3. Самоковъ — Samokov	535	116	141	113	62	46	20	4	—	503	11	10	7	3	1	—	—	32	
4. София (гр. и сел.) — Sofia (urb. et rural)	1,394	276	318	292	218	154	56	22	—	1,341	20	14	12	4	2	—	—	53	
5. Трънъ — Trin	394	88	93	68	61	43	18	8	—	379	6	4	2	3	—	—	—	15	
6. Царибродъ — Tzaribrod	396	74	89	88	65	30	18	—	—	365	11	8	4	5	1	—	—	31	
9. Окръгъ София — Dép. de Sofia	3,182	662	735	661	477	312	129	37	12	3,025	58	42	28	19	6	3	1	157	
1. Борисградъ — Borissograd	233	53	56	57	31	20	6	1	—	224	2	2	3	1	1	—	—	9	
2. Казанлъкъ — Kazanlik	408	124	115	85	46	19	7	2	—	398	1	4	1	2	2	—	—	10	
3. Нова-Загора — Nova-Zagora	785	200	168	170	105	58	35	12	—	752	8	10	4	6	4	—	—	33	
4. Стара-Загора — Stara-Zagora	657	172	178	133	87	43	11	6	—	632	8	8	5	4	—	—	—	25	
5. Харманлии — Harmanly	614	133	159	138	75	35	16	2	—	561	17	14	12	7	2	1	—	53	
6. Хасково — Haskovo	514	131	139	125	57	24	9	2	—	487	12	6	5	3	1	—	—	27	
7. Чирпанъ — Tehirpan	589	139	139	145	65	42	22	8	—	563	6	8	3	5	1	—	—	26	
10. Окръгъ Ст.-Загора — Dép. de St.-Zagora	3,800	955	954	853	466	241	106	33	9	3,617	54	52	33	28	11	5	—	183	
1. Габрово — Gabrovo	213	62	66	39	24	10	8	3	—	213	—	—	1	1	1	—	—	3	
2. Горна-Орѣховица — Gor.-Oréhovitza	549	132	134	123	88	35	16	7	—	537	1	3	4	2	2	—	—	10	
3. Дрънѣво — Drénovo	224	54	52	49	25	16	9	6	—	214	3	4	1	1	1	—	—	12	
4. Елена — Eléna	282	68	69	45	48	30	6	6	—	274	7	—	—	—	1	—	—	8	
5. Свищовъ — Svichtov	297	74	66	75	48	22	7	2	—	295	2	—	—	—	—	—	—	2	
6. Севлиево — Sevliévo	530	125	138	114	70	43	23	7	—	522	2	2	1	2	—	1	—	8	
7. Търново — Tirnovo	659	158	158	138	97	65	23	12	—	652	—	3	2	1	1	—	—	7	
11. Окръгъ Търново — Dép. de Tirnovo	2,757	673	683	583	400	221	92	43	12	2,707	15	12	9	7	6	1	—	50	
1. Ески-Джумая — Eski-Djounmaya	158	28	45	28	33	7	4	2	—	147	4	3	1	2	—	1	—	11	
2. Османъ-Пазаръ — Osman-Pazar	197	31	43	40	28	26	12	9	—	189	1	4	1	1	—	—	—	8	
3. Попово — Popovo	306	61	62	56	60	29	23	4	—	298	1	3	3	—	—	—	—	8	
4. Прѣславъ — Preslav	226	54	51	66	27	12	3	3	—	216	3	6	—	—	—	—	—	10	
5. Шуменъ — Choumen	307	68	81	77	39	16	5	3	—	289	6	5	3	3	1	—	—	18	
12. Окръгъ Шуменъ — Dép. de Choumen	1,194	242	282	267	187	90	47	21	3	1,139	15	21	6	7	1	2	1	55	
Всичко за Царството — Total pour le Royaume	26,499	6,285	6,541	5,545	3,831	2,009	866	284	85	25,246	402	359	241	143	68	28	11	1	1,253

V. Военни набори ¹⁾ — Recrutements militaires. ¹⁾

1. Правилно представени младежи предъ наборнитѣ комисии, по години.

1. Jeunes gens présentés régulièrement devant les commissions de recrutement, par années.

Г о д и н и А н н е е я	Правилно представени младежи Jeunes gens présentés régulièrement				О т ъ т ѣ х ѣ — D o n t											
	О т ъ т ѣ х ѣ — D o n t				намѣрени способни за военна служба déclarés propres au service militaire						временно отложени ajournés temporaire- ment		освободени за винаги exemptés pour toujours			
	всичко — En tout	подлежащи — de la classe	отлагани и невяени — неотложени — ajournés et non pré- sentés (mais non détournés)	отклонени — détournés	изобщо nombre total		безъ право на облекчение sans droit de dispense		съ право на облекчение avec droit de dispense		всичко — en tout	само подлежащи de la classe	всичко — en tout	само подлежащи de la classe	всичко — en tout	само подлежащи de la classe
					всичко — en tout	само подлежащи de la classe	всичко — en tout	само подлежащи de la classe	всичко — en tout	само подлежащи de la classe						
1911	55,074	37,487	16,557	1,030	33,156	25,459	30,787	23,794	2,369	1,665	16,962	9,953	4,956	2,075		
1912	57,748	38,259	18,179	1,310	35,021	26,783	32,620	25,067	2,401	1,716	20,324	10,053	2,403	1,423		
1913	62,460	39,993	20,888	1,579	45,000	30,998	43,207	29,862	1,793	1,136	15,929	8,035	1,531	910		
1914	60,834	36,835	21,558	2,441	38,965	26,808	35,489	24,656	3,476	2,152	18,040	8,790	3,829	1,237		
1915	64,664	40,661	22,492	1,511	40,440	29,285	37,215	27,166	3,225	2,119	20,749	10,118	3,478	1,258		
1916	69,035	44,216	23,171	1,648	49,589	35,029	47,709	33,657	1,880	1,372	17,161	8,185	2,235	1,002		
1917	76,076	50,936	24,168	972	59,929	42,811	58,572	41,733	1,357	1,072	14,559	7,451	1,583	674		
1918	64,842	47,966	15,904	972	51,315	41,120	49,537	39,699	1,778	1,421	12,283	6,155	1,244	691		
1919	64,862	51,688	11,819	1,355	53,510	45,793	50,745	43,453	2,765	2,340	9,504	5,144	1,848	751		
1920	63,195	50,020	10,898	2,479	43,474	38,154	39,007	34,313	4,467	3,841	15,243	10,153	4,478	1,713		
Н а с т о — Р о и р с е н т .																
1911	100°00	63°07	30°06	1°87	60°20	67°91	55°90	68°47	4°30	4°44	30°80	28°55	9°00	5°54		
1912	100°00	66°25	31°48	2°27	60°65	70°00	56°49	65°52	4°16	4°48	35°19	26°28	4°16	3°72		
1913	100°00	64°03	33°44	2°53	72°05	77°51	69°18	74°07	2°87	2°84	25°50	20°21	2°45	2°28		
1914	100°00	60°55	35°44	4°01	64°05	72°78	58°34	66°94	5°71	5°84	29°66	23°86	6°29	3°36		
1915	100°00	62°88	34°78	2°34	62°54	72°02	57°55	66°81	4°99	5°21	32°08	24°88	5°38	3°10		
1916	100°00	64°05	33°56	2°39	71°83	79°22	69°11	76°12	2°72	3°10	24°86	18°51	3°31	2°27		
1917	100°00	66°95	31°77	1°28	78°77	84°05	76°99	81°95	1°78	2°10	19°14	14°03	2°09	1°82		
1918	100°00	73°97	24°53	1°50	79°14	85°73	76°40	82°77	2°74	2°96	18°94	12°83	1°92	1°44		
1919	100°00	79°69	18°22	2°09	82°50	88°60	78°24	84°07	4°26	4°53	14°65	9°95	2°85	1°45		
1920	100°00	79°15	16°93	3°92	68°79	76°28	61°72	68°60	7°07	7°68	24°12	20°30	7°09	3°42		

¹⁾ Сведенията се отнасят за бившитѣ военни набори, които се произвеждаха въ България до влизането въ сила на Цѣойския миренъ договоръ отъ 27. XI. 1919 год. Следъ тая дата, съгласно същия договоръ, военни набори не се произвеждатъ и, следователно, такава статистика вече не се изработва. — Les renseignements se rapportent aux anciens recrutements militaires qui étaient effectués en Bulgarie avant l'entrée en vigueur du traité de paix de Neuilly du 27. XI. 1919. Après cette date, conformément au même traité, ne sont pas effectués des recrutements militaires.

2. Правилно представени младежи предъ наборнитѣ комисии, по народность и грамотность.
2. Jeunes gens présentés régulièrement devant les commissions de recrutement, par nationalité et instruction.

Години Années	Народность — Nationalité ethnique													Изобщо En général			Всичко Total général		
	Българи Bulgares		Турци Turcs		Гърци Grecs		Евреи Juifs		Арменци Arméniens		Цигани Tziganes		Други Autres		неграмотни illettrés	грамотни lettrés		неграмотни illettrés	грамотни lettrés
	неграмотни illettrés	грамотни lettrés	неграмотни illettrés	грамотни lettrés	неграмотни illettrés	грамотни lettrés	неграмотни illettrés	грамотни lettrés	неграмотни illettrés	грамотни lettrés	неграмотни illettrés	грамотни lettrés	неграмотни illettrés	грамотни lettrés					
1911	4,567	42,312	4,405	429	181	419	6	715	9	123	802	86	410	572	10,380	44,656	33	55,074	
1912	4,345	44,649	4,464	404	158	445	16	787	8	156	867	100	484	793	10,342	47,337	69	57,748	
1913	4,608	48,249	4,996	412	185	393	22	835	23	179	794	102	469	1,013	11,097	51,278	85	62,460	
1914	6,078	46,799	3,187	338	482	575	24	857	24	191	856	155	293	803	10,944	49,768	122	60,834	
1915	5,782	50,652	3,850	349	166	393	10	901	51	180	805	147	305	889	10,969	53,511	184	64,664	
1916	5,399	54,924	3,787	468	177	391	17	1,081	73	378	785	153	322	954	10,560	58,349	129	69,035	
1917	5,607	53,115	1,175	700	348	474	19	1,039	27	233	1,525	215	332	883	19,233	56,664	179	76,076	
1918	5,475	47,018	7,149	662	293	402	25	980	26	185	1,285	174	234	762	14,507	50,183	152	64,842	
1919	5,522	46,829	7,690	825	279	400	30	959	7	150	1,018	133	238	507	14,804	49,803	255	64,862	
1920	4,165	48,488	6,169	750	260	638	19	807	31	219	699	152	319	343	11,662	51,395	138	63,195	

На сто отъ всѣка народность — Proport. pour cent de chaque nationalité.																		
1911	9.7	90.3	91.1	8.9	30.2	69.8	0.8	99.2	6.8	93.2	90.3	9.7	41.8	58.2	18.8	81.1	0.1	100.0
1912	8.9	91.1	91.7	8.3	26.2	73.8	2.0	98.0	4.9	95.1	89.7	10.3	37.8	62.2	17.9	82.0	0.1	100.0
1913	8.7	91.3	91.9	8.1	32.3	67.7	2.4	97.6	11.4	88.6	88.6	11.4	31.6	68.4	17.8	82.1	0.1	100.0
1914	11.5	88.5	89.1	10.9	45.6	54.4	2.7	97.3	11.2	88.8	84.7	15.3	26.7	73.3	13.0	81.8	0.2	100.0
1915	10.2	89.8	91.7	8.3	29.7	70.3	1.1	98.9	22.1	77.9	84.6	15.4	25.5	74.5	17.0	82.9	0.2	100.0
1916	9.0	91.0	89.0	11.0	31.2	68.8	1.5	98.5	16.2	83.8	83.7	16.3	25.2	74.8	15.3	84.5	0.2	100.0
1917	9.5	90.5	94.2	5.8	42.3	57.7	1.8	98.2	10.2	89.8	87.6	12.4	27.3	72.7	25.3	74.5	0.2	100.0
1918	10.4	89.6	91.5	8.5	42.2	57.8	2.5	97.5	12.3	87.7	88.1	11.9	25.0	75.0	22.4	77.4	0.2	100.0
1919	10.5	89.5	90.3	9.7	41.1	58.9	3.0	97.0	4.5	95.5	88.4	11.6	33.7	66.3	22.8	76.8	0.4	100.0
1920	7.9	92.1	89.2	10.8	29.0	71.0	2.3	97.7	12.4	87.6	82.1	17.9	48.2	51.8	18.5	81.3	0.2	100.0

3. Младежи, намѣрени способни за военна служба безъ право на облекчение, по родъ на оръжието.

3. Jeunes gens déclarés propres au service militaire sans droit de dispense, par arme.

Години Années	Родъ на оръжието — Désignation des armes													Общъ брой Nombre totale		
	Пехота Infanterie		Кавалерия Cavallerie		Артилерия Artillerie		Ниженерни войски Génie		Флота Flotte		Спомагателни войски Troupes auxiliaires		Непоказано оръжие Armes indéterminées		всичко — en tout	само подлежащи de la classe
	всичко — en tout	само подлежащи de la classe	всичко — en tout	само подлежащи de la classe	всичко — en tout	само подлежащи de la classe	всичко — en tout	само подлежащи de la classe	всичко — en tout	само подлежащи de la classe	всичко — en tout	само подлежащи de la classe	всичко — en tout	само подлежащи de la classe		
1911	20,269	14,958	2,269	1,906	3,415	2,670	1,556	1,167	303	239	231	168	2,744	2,688	30,787	23,794
1912	21,459	16,022	2,578	2,033	3,743	2,946	1,670	1,217	347	259	283	206	2,540	2,324	32,620	25,067
1913	29,346	19,505	3,150	2,336	4,772	3,394	2,433	1,422	376	261	205	139	2,920	2,805	43,207	29,862
1914	23,215	15,195	2,764	2,088	4,323	3,315	1,807	1,262	409	312	219	153	2,752	2,271	35,489	24,596
1915	23,208	13,389	2,740	2,188	4,297	3,510	1,813	1,309	418	315	271	200	1,468	1,275	37,215	27,166
1916	33,907	23,735	3,723	2,923	5,978	4,327	2,707	1,640	608	416	293	207	488	409	47,709	33,657
1917	41,271	27,491	2,495	2,101	7,701	6,712	6,026	4,588	831	665	218	167	30	17	58,572	41,739
1918	33,725	25,477	2,207	2,038	7,516	7,122	5,041	4,186	824	720	209	143	15	10	49,537	39,699
1919	31,913	26,011	1,831	1,721	8,259	7,914	7,613	6,882	827	731	181	164	71	30	50,745	43,453
1920	27,113	23,187	3,628	3,366	5,311	5,023	2,296	2,118	578	547	55	52	28	20	39,007	34,313

На сто — Pour cent.																
1911	65.84	62.86	7.37	8.01	11.09	11.22	5.06	4.91	0.98	1.00	0.75	0.71	8.91	11.29	100.00	100.00
1912	65.78	63.92	7.90	8.35	11.48	11.75	5.12	4.86	1.06	1.03	0.87	0.82	7.79	9.27	100.00	100.00
1913	67.92	65.32	7.29	7.82	11.04	11.37	5.64	4.76	0.87	0.87	0.48	0.47	6.76	9.39	100.00	100.00
1914	65.42	61.78	7.79	8.49	12.18	13.48	5.09	5.13	1.15	1.27	0.62	0.62	7.75	9.23	100.00	100.00
1915	70.42	67.62	7.36	8.05	11.55	12.92	4.87	4.82	1.12	1.16	0.73	0.74	3.95	4.69	100.00	100.00
1916	71.07	70.51	7.81	8.68	12.53	12.88	5.67	4.87	1.23	1.24	0.62	0.62	1.02	1.22	100.00	100.00
1917	70.46	65.85	4.26	5.05	13.15	16.08	10.29	10.99	1.42	1.59	0.37	0.40	0.05	0.04	100.00	100.00
1918	68.08	64.18	4.46	5.13	15.17	17.94	10.18	10.54	1.66	1.81	0.42	0.37	0.03	0.03	100.00	100.00
1919	62.89	59.86	3.71	3.96	16.28	18.21	15.00	15.84	1.62	1.68	0.36	0.38	0.14	0.07	100.00	100.00
1920	69.50	67.53	9.30	9.81	13.62	14.64	5.89	6.17	1.48	1.59	0.14	0.15	0.07	0.06	100.00	100.00

4. Способни за военна служба младежи, по височина на ръста и по години.

4. Jeunes gens propres au service militaire, par taille et par années.

Височина в сантиметри Taille en centimètres	Брой на младежите, намбрани за способни през годините Nombre des jeunes gens, déclarés propres au service militaire, pendant les années:									
	1911	1912	1913	1914	1915	1916	1917	1918	1919	1920
	Абсолютни числа — Chiffres absolus									
До Jusqu'à 154	410	903	1,048	818	748	994	1,089	2,030	1,620	846
155	401	463	614	487	482	606	609	802	744	476
156	538	571	756	621	615	763	832	1,160	977	683
157	665	657	963	800	877	1,029	1,114	1,456	1,289	932
158	861	945	1,296	1,033	1,142	1,274	1,522	1,746	1,609	1,167
159	1,041	1,088	1,501	1,169	1,267	1,378	1,697	1,981	1,735	1,326
160	1,522	1,583	2,044	1,777	1,874	2,295	2,610	2,794	2,520	1,982
161	1,594	1,579	2,077	1,797	1,965	2,366	2,777	2,807	2,609	2,076
162	1,873	1,974	2,446	2,169	2,256	2,635	3,289	3,094	3,114	2,493
163	2,019	2,022	2,732	2,276	2,470	2,964	3,654	3,290	3,368	2,636
164	2,173	2,275	2,767	2,455	2,595	3,042	3,656	3,146	3,290	2,769
165	2,291	2,543	3,001	2,781	2,913	3,419	4,413	3,669	3,915	3,119
166	2,283	2,366	2,891	2,647	2,649	3,393	4,127	3,284	3,470	3,023
167	2,121	2,248	2,981	2,563	2,746	3,320	4,174	3,210	3,527	2,907
168	2,002	2,400	2,822	2,538	2,569	3,056	4,071	2,938	3,200	2,780
169	1,770	1,924	2,529	2,063	2,316	2,778	3,260	2,391	2,687	2,316
170	1,860	2,015	2,551	2,153	2,296	2,803	3,652	2,539	2,832	2,407
171	1,381	1,401	1,893	1,615	1,728	2,236	2,688	1,860	2,204	1,958
172	1,181	1,379	1,619	1,519	1,436	1,969	2,249	1,575	1,896	1,648
173	1,020	1,025	1,345	1,137	1,242	1,574	1,940	1,337	1,511	1,305
174	786	776	1,079	939	941	1,317	1,463	955	1,222	1,055
175	655	643	903	794	911	1,189	1,355	931	1,081	1,003
176	491	490	680	545	538	827	938	580	787	685
177	289	331	502	418	448	641	766	442	507	461
178	279	298	374	311	345	484	548	353	441	425
179	181	170	272	233	224	328	387	254	328	271
180	136	130	233	180	149	264	333	170	222	208
181	85	95	108	102	95	170	202	104	115	112
182	71	60	77	75	73	119	129	80	104	74
183	44	39	42	53	43	69	75	42	68	57
184	35	25	43	29	31	47	65	34	34	31
185	30	24	26	22	24	29	45	28	30	27
186 и повече et au-dessus } Непоказанъ ръстъ } Taille inconnue }	50	40	73	51	54	67	95	54	72	62
Всичко — Total	33,156	35,021	45,000	38,965	40,440	49,589	59,929	51,315	53,510	43,474

5. Способни за военна служба младежи, по семейно положение.

5. Jeunes gens propres au service militaire, par état civil.

Година Années	Семейно положение — Etat civil										Общъ брой Nombre total	Отъ тяхъ — Dont										%				
	Неженени Célibataires		Женени Mariés		Вдовци Veufs		Разведени Divorcés		Неизвестно Inconnus			нѣматъ деца n'ayant pas d'enfants	иматъ деца — ayant enfants			неизвестно inconnus		Всичко En tout	Само подлежащи De la classe							
	всичко — en tout	само подлежащи de la classe	всичко — en tout	само подлежащи de la classe	всичко — en tout	само подлежащи de la classe	всичко — en tout	само подлежащи de la classe	всичко — en tout	само подлежащи de la classe			всичко — en tout	само подлежащи de la classe	всичко — en tout	само подлежащи de la classe	всичко — en tout		само подлежащи de la classe	всичко — en tout	само подлежащи de la classe	неженени célibataires	женени, вдовици или разведени mariés, veufs ou divorcés	неженени célibataires	женени, вдовици или разведени mariés, veufs ou divorcés	
												1						2								3 и повече et au-des.
1911	28,211	20,522	6,869	4,890	28	17	2	1	46	29	33,156	25,459	4,809	3,560	1,679	1,100	185	94	28	13	198	141	79°05	20°81	80°61	19°28
1912	27,406	21,422	7,439	5,284	26	19	5	3	85	55	35,021	26,783	5,155	3,860	1,787	1,100	177	74	24	8	327	264	78°43	21°33	79°98	19°31
1913	37,196	26,286	7,758	4,692	21	9	6	2	19	9	45,000	30,998	5,297	3,488	2,079	981	208	74	21	6	180	154	82°66	17°30	84°80	15°17
1914	30,798	21,946	7,903	4,743	19	8	8	4	237	107	38,965	26,808	5,233	3,527	2,021	979	322	77	69	7	285	165	79°04	20°35	81°86	17°74
1915	32,835	24,201	7,508	5,035	13	6	2	1	82	42	40,440	29,285	5,588	4,153	1,326	616	257	65	28	3	324	205	81°20	18°60	82°64	17°22
1916	41,938	29,755	7,524	5,221	15	7	3	3	109	43	49,589	35,029	5,521	4,106	1,598	947	196	52	41	8	186	118	84°57	15°21	84°95	14°93
1917	50,736	38,562	8,950	4,102	19	5	5	3	219	139	59,929	42,811	5,077	2,678	3,110	1,248	531	104	128	16	128	64	84°66	14°97	90°07	9°60
1918	47,587	38,905	3,669	2,179	13	7	1	—	45	29	51,315	41,120	2,433	1,608	956	469	158	45	35	6	101	58	92°73	17°18	94°61	5°32
1919	49,752	42,800	3,656	2,925	5	3	2	2	95	68	53,510	45,793	2,787	2,313	645	470	76	39	33	12	122	96	92°98	6°84	93°46	6°40
1920	36,744	32,248	6,665	5,853	18	11	2	2	45	40	43,474	38,154	5,190	4,582	1,273	1,103	38	26	5	3	179	152	84°52	15°38	84°52	15°38

6. Способнитѣ за военна служба младежи по народностъ, въпроизвъждане и родъ на оръжието.

6. Jeunes gens propres au service militaire, par nationalité ethnique, par culte et par arme.

Година и категории Années et catégories	Народностъ — National. ethn.						Въпроизвъждане — Religion						Всичко — Nombre total	%				
	Българи — Bulgares	Гърци — Grecs	Турци — Turcs	Евреи — Juifs	Цигани — Tziganes	Други народности Autres nationalités	Нар.-православни Gr. orthodoxes	Католици Catholiques	Мохамедани Mahométans	Израилтани Israélites	Други и непоказани Autres nationalités	Българи — Bulgares		Гърци др. народн. Autres nationalités	Нар.-православни Gr. orthodoxes	Евреи др. вѣроизп. Autres religions		
1911	Съ право на облекчение — Avec droit de dispense	2,249	55	—	23	7	35	2,323	11	3	8	24	2,369	94°9	5'1	98°1	1'9	
	Безъ право на облекчение Sans droit de dispense	пехота — infanterie	16,847	199	2,226	156	451	390	17,301	98	2,666	34	170	20,269	83°1	16°9	85°4	14°6
		кавалер. — cavallerie	2,197	23	—	3	3	43	2,257	8	1	—	3	2,269	96°8	3'2	93°5	0°5
		артилер. — artillerie	3,271	40	10	11	13	70	3,360	17	22	4	12	3,415	95°8	4'2	98°4	1'6
		други и непоказани* armes indéterminées*	2,120	21	2,299	23	258	113	2,059	12	2,739	1	23	4,834	43°9	56°1	42°6	57°4
Наобщо — En général	26,684	338	4,535	216	732	651	27,300	146	5,431	47	232	33,156	80°5	19°5	82°3	17°7		
1912	Съ право на облекчение — Avec droit de dispense	2,202	40	5	35	14	45	2,329	10	8	19	35	2,401	94°2	5'8	97°0	3'0	
	Безъ право на облекчение Sans droit de dispense	пехота — infanterie	17,521	245	2,438	177	510	568	18,102	113	3,001	49	194	21,459	81°6	18°4	84°4	15°6
		кавалер. — cavallerie	2,306	20	132	4	5	51	2,414	19	140	1	4	2,578	91°8	8'2	93°0	6'4
		артилер. — artillerie	3,480	32	126	12	12	81	3,563	18	145	8	14	3,743	93°0	7'0	95°2	4'8
		други и непоказани* armes indéterminées*	2,355	37	1,977	15	277	179	2,277	19	2,522	3	19	4,840	48°7	51°3	47°0	53°0
Наобщо — En général	27,984	374	4,678	243	818	924	28,685	179	5,816	75	266	35,021	79°9	20°1	81°9	18°1		
1913	Съ право на облекчение — Avec droit de dispense	1,701	21	—	21	12	38	1,749	7	2	13	22	1,793	94°9	5'1	97°5	2'5	
	Безъ право на облекчение Sans droit de dispense	пехота — infanterie	24,811	256	2,034	326	492	827	25,418	163	3,332	73	360	29,346	84°5	15°5	86°6	13°4
		кавалер. — cavallerie	3,026	23	4	13	1	83	3,111	16	5	5	13	3,150	96°1	3'9	98°8	1'2
		артилер. — artillerie	4,452	33	109	39	10	129	4,583	23	116	8	42	4,772	93°3	6'7	96°0	4'0
		други и непоказани* armes indéterminées*	2,883	21	2,528	52	257	198	2,950	9	2,907	15	58	5,939	48°5	51°5	49°7	50°3
Наобщо — En général	36,873	354	5,275	451	772	1,275	37,811	218	6,362	114	495	45,000	81°9	18°1	84°0	16°0		
1914	Съ право на облекчение — Avec droit de dispense	3,251	104	2	39	22	58	3,402	12	4	18	40	3,476	93°5	6'5	97°9	2'1	
	Безъ право на облекчение Sans droit de dispense	пехота — infanterie	20,059	423	983	212	461	472	21,405	146	1,382	41	241	23,215	89°0	11°0	92°2	7°8
		кавалер. — cavallerie	2,639	36	15	10	—	64	2,716	17	15	2	14	2,764	95°5	4'5	98°3	1'7
		артилер. — artillerie	3,996	82	103	23	17	102	4,131	42	118	3	29	4,323	92°4	7'6	95°6	4'4
		други и непоказани* armes indéterminées*	2,387	24	2,280	28	372	96	2,409	14	2,728	6	30	5,187	46°0	54°0	46°4	53°6
Наобщо — En général	32,032	669	3,358	312	872	792	34,063	231	4,247	70	354	38,965	84°5	15°5	87°4	12°6		
1915	Съ право на облекчение — Avec droit de dispense	3,015	50	47	32	14	67	3,094	22	50	22	37	3,225	93°5	6'5	95°9	4'1	
	Безъ право на облекчение Sans droit de dispense	пехота — infanterie	22,395	215	2,307	170	506	615	22,957	125	2,868	64	194	26,208	85°5	14°5	87°6	12°4
		кавалер. — cavallerie	2,568	18	75	10	4	65	2,634	15	78	2	11	2,740	93°7	6'3	96°1	3'9
		артилер. — artillerie	3,904	31	235	20	5	102	4,007	23	239	5	23	4,297	90°9	9'1	93°3	6'7
		други и непоказани* armes indéterminées*	2,535	28	1,009	25	296	79	2,461	15	1,461	6	27	3,970	63°9	36°1	62°0	38°0
Наобщо — En général	34,417	340	3,673	257	825	928	35,153	200	4,696	99	292	40,440	85°1	14°9	86°9	13°1		

*) Тука влизат и турцитѣ, които, съгласно Закона отъ 1902 год., сж се откупували отъ военна служба. — Y compris aussi les jeunes gens turcs rachetés du service suivant la loi de 1902.

Способнитѣ за военна служба младежи по народностъ, вѣроизповѣдание и родъ на оружиято.

Jeunes gens propres au service militaire, par nationalité ethnique, par culte et par arme.

(Продължение)

(Suite)

Години и категории Années et catégories	Народностъ — Nationalité ethn.						Вѣроизповѣдание-Religion						Всичко — Nombre total	%				
	Българи — Bulgares	Гърци — Grecs	Турци — Turcs	Евреи — Juifs	Цигани — Tsiganes	Друга народност Autres nationalités	Изт.-православни Gr.-orthodoxes	Католици Catholiques	Мохамедани Mahométans	Израелитани Israélites	Други и непоказани Autres nationalités	Българи—Bulgares		Всички др. народн. Autres nationalités	Изт.-православни Gr.-orthodoxes	Всички др. вѣроизп. Autres religions		
1916	Съ право на облекчение — Avec droit de dispense	1,777	11	29	17	9	37	1,809	6	37	9	19	1,880	94'5	5'5	96'2	3'8	
	Безъ право на облекчение Sans droit de dispense	пехота — infanterie	28,962	358	2,768	347	703	709	29,714	152	3,508	162	371	33,907	85'4	14'6	87'6	12'4
		кавалер. — cavallerie	3,541	17	69	26	4	71	3,604	20	71	7	28	3,728	95'0	5'0	96'7	3'3
		артилер. — artillerie	5,623	49	156	47	5	98	5,738	13	163	13	51	5,978	94'1	5'9	96'0	4'0
		други и непоказани* armes indéterminées*	3,478	23	443	46	52	54	3,523	15	498	10	50	4,096	84'9	15'1	86'0	14'0
Изобщо — En général	43,381	458	3,465	483	773	1,029	44,388	206	4,277	201	517	49,589	87'5	12'5	89'5	10'5		
1917	Съ право на облекчение — Avec droit de dispense	1,193	16	84	10	31	23	1,232	4	107	4	10	1,357	87'9	12'1	90'8	9'2	
	Безъ право на облекчение Sans droit de dispense	пехота — infanterie	28,803	473	9,531	361	1,330	773	29,450	210	11,095	126	390	41,271	69'8	30'2	71'4	28'6
		кавалер. — cavallerie	2,323	12	79	16	19	46	2,367	9	96	5	18	2,495	98'1	6'9	94'9	5'1
		артилер. — artillerie	6,978	54	412	45	43	169	7,148	35	457	11	50	7,701	90'6	9'4	92'8	7'2
		други и непоказани* armes indéterminées*	6,758	34	60	103	13	137	6,870	35	70	22	108	7,105	95'1	4'9	96'7	3'3
Изобщо — En général	46,055	589	10,166	535	1,436	1,148	47,067	293	11,825	168	576	59,929	76'8	23'2	78'5	21'5		
1918	Съ право на облекчение — avec droit de dispense	1,404	15	285	15	34	25	1,354	13	392	2	17	1,778	79'0	21'0	76'2	23'8	
	Безъ право на облекчение Sans droit de dispense	пехота — infanterie	26,085	415	5,057	351	1,115	702	26,394	488	6,386	84	373	33,725	77'3	22'7	78'3	21'7
		кавалер. — cavallerie	1,972	11	108	6	6	44	1,971	44	184	1	7	2,207	89'4	10'6	89'3	10'7
		артилер. — artillerie	6,609	46	653	67	21	120	6,632	99	706	12	67	7,516	87'9	12'1	88'2	11'8
		други и непоказани* armes indéterminées*	5,766	29	117	99	3	75	5,812	63	99	13	102	6,089	94'7	5'3	95'5	4'5
Изобщо — En général	41,836	516	6,280	538	1,159	966	42,163	707	7,767	112	566	51,315	81'5	18'5	82'2	17'8		
1919	Съ право на облекчение — Avec droit de dispense	2,047	17	570	12	78	41	1,961	12	776	3	13	2,765	74'1	25'9	70'9	29'1	
	Безъ право на облекчение Sans droit de dispense	пехота — infanterie	24,170	415	5,791	292	798	447	23,870	179	7,509	52	303	31,913	75'7	24'3	74'8	25'2
		кавалер. — cavallerie	1,731	6	114	4	6	20	1,724	12	137	—	8	1,881	92'0	6'0	91'7	8'3
		артилер. — artillerie	7,479	45	580	38	20	97	7,469	43	695	4	48	8,259	90'6	9'4	90'4	9'6
		други и непоказани* armes indéterminées*	8,251	24	175	122	16	104	8,303	32	211	17	129	8,692	94'9	5'1	95'5	4'5
Изобщо — En général	43,678	507	7,230	468	918	709	43,327	278	9,328	76	501	53,510	81'6	18'4	81'0	19'0		
1920	Съ право на облекчение — Avec droit de dispense	3,559	53	733	20	67	35	3,436	39	965	6	21	4,407	79'7	20'3	76'9	23'1	
	Безъ право на облекчение Sans droit de dispense	пехота — infanterie	22,380	225	3,523	161	427	397	22,451	229	4,241	18	174	27,113	82'5	17'5	82'8	17'2
		кавалер. — cavallerie	3,400	30	143	7	12	36	3,440	17	163	—	8	3,628	93'7	6'3	94'8	5'2
		артилер. — artillerie	4,792	35	331	30	18	55	4,840	27	407	4	33	5,311	90'2	9'8	91'1	8'9
		други и непоказани* armes indéterminées*	2,808	25	66	19	6	33	2,819	29	75	13	19	2,955	94'9	5'1	95'4	4'6
Изобщо — En général	36,937	368	4,846	237	530	556	36,986	341	5,851	41	255	43,474	85'0	15'0	85'1	14'9		

*) Тукъ влизатъ и турцитѣ, които, съгласно закона отъ 1902 год., сж се откупували отъ военна служба — Y compris aussi les jeunes gens turcs rachetés du service militaire suivant la loi de 1902.

7. Способнитѣ за военна служба младежи, по образование.

7. Jeunes gens propres au service militaire, par instruction.

Години — Années		Брой на младежитѣ — Nombre des jeunes gens									
		неграмотни (не знаатъ ни да четатъ, ни да пишатъ) illetrés (ne sachant ni lire ni écrire)	знаещи само да четатъ*) sachant lire seulement)	знаещи да четатъ и да пишатъ*) sachant lire et écrire)	имащи само първоначално образование и ayant qu'une instruction primaire élémentaire	имащи средно и специално образование		имащи висше образование		съ непознат. образование instruction inconnue	изобщо en général
						непълно incomplète	пълно complète	непълно incomplète	пълно complète		
1911	всичко — en tout	7,886	48	539	21,075	2,936	493	78	77	24	33,156
	само подлежащи — de la classe .	6,817	39	407	15,976	2,029	172	2	—	17	25,459
1912	всичко — en tout	8,148	1	463	22,309	3,231	609	87	81	42	35,021
	само подлежащи — de la classe .	6,992	—	360	16,833	2,347	203	3	3	33	26,783
1913	всичко — en tout	9,255	19	744	26,795	6,177	780	1,127	36	67	45,000
	само подлежащи — de la classe .	7,835	11	558	18,602	3,504	319	62	—	57	30,998
1914	всичко — en tout	8,298	20	664	25,028	4,433	362	53	41	66	38,965
	само подлежащи — de la classe .	5,452	11	376	17,812	2,939	133	3	—	32	26,808
1915	всичко — en tout	8,107	18	657	25,796	5,269	339	89	25	90	40,440
	само подлежащи — de la classe .	6,020	9	382	19,194	3,500	130	3	2	45	29,285
1916	всичко — en tout	7,670	7	703	28,656	11,203	625	627	27	71	49,539
	само подлежащи — de la classe .	5,847	3	441	21,916	6,543	203	32	2	42	35,029
1917	всичко — en tout	15,429	11	883	31,182	11,511	562	200	27	124	59,929
	само подлежащи — de la classe .	8,975	9	554	24,369	8,557	233	31	—	83	42,811
1918	всичко — en tout	11,230	2	685	27,917	10,820	395	89	19	103	51,315
	само подлежащи — de la classe .	8,679	1	531	22,857	8,794	172	19	—	67	41,120
1919	всичко — en tout	11,839	4	758	29,293	11,140	216	41	6	163	53,510
	само подлежащи — de la classe .	10,003	3	630	25,043	9,844	129	9	1	131	45,793
1920	всичко — en tout	7,613	6	523	27,957	7,181	131	14	3	46	43,474
	само подлежащи — de la classe .	6,504	6	427	24,531	6,534	105	7	—	40	38,154
		Н а с т о — P o u r c e n t									
1911	всичко — en tout	23'78	0'14	1'63	63'56	8'86	1'49	0'24	0'23	0'07	100'00
	само подлежащи — de la classe .	26'78	0'15	1'60	62'75	7'97	0'68	0'01	—	0'06	100'00
1912	всичко — en tout	23'27	0'00	1'32	63'70	9'37	1'74	0'25	0'23	0'12	100'00
	само подлежащи — de la classe .	26'11	—	1'38	62'86	8'77	0'73	0'01	0'01	0'13	100'00
1913	всичко — en tout	20'57	0'04	1'65	59'55	13'73	1'73	2'50	0'08	0'15	100'00
	само подлежащи — de la classe .	25'44	0'04	1'80	60'01	11'30	1'03	0'20	—	0'18	100'00
1914	всичко — en tout	21'30	0'04	1'70	64'23	11'38	0'93	0'14	0'11	0'17	100'00
	само подлежащи — de la classe .	20'34	0'04	1'40	66'44	11'15	0'50	0'01	—	0'12	100'00
1915	всичко — en tout	20'05	0'04	1'63	63'79	13'03	0'96	0'22	0'06	0'22	100'00
	само подлежащи — de la classe .	20'56	0'03	1'31	65'54	11'95	0'44	0'01	0'01	0'15	100'00
1916	всичко — en tout	15'47	0'01	1'42	57'79	22'59	1'26	1'27	0'05	0'14	100'00
	само подлежащи — de la classe .	16'69	0'01	1'25	62'57	18'63	0'58	0'09	0'01	0'12	100'00
1917	всичко — en tout	25'75	0'02	1'47	52'03	19'20	0'94	0'33	0'05	0'21	100'00
	само подлежащи — de la classe .	20'96	0'02	1'29	56'92	19'99	0'56	0'07	—	0'19	100'00
1918	всичко — en tout	21'98	0'00	1'34	54'40	21'09	0'77	0'17	0'04	0'21	100'00
	само подлежащи — de la classe .	21'10	0'00	1'29	55'59	21'39	0'42	0'05	—	0'16	100'00
1919	всичко — en tout	22'22	0'01	1'42	54'74	20'82	0'40	0'08	0'01	0'30	100'00
	само подлежащи — de la classe .	21'84	0'01	1'38	54'63	21'50	0'28	0'02	0'00	0'29	100'00
1920	всичко — en tout	17'51	0'01	1'20	64'31	16'52	0'30	0'03	0'01	0'11	100'00
	само подлежащи — de la classe .	17'05	0'02	1'12	64'29	17'12	0'28	0'02	—	0'10	100'00

*) Самоуци — Autodidactes.

8. Способни за военна служба младежи, по занятия.
8. Jeunes gens propres au service militaire, par professions.

Година Années	Брой на младежитъ занимаващи се съ — Nombre des jeunes gens s'occupant de								Всичко младежи Jeunes gens en tout
	земледелие и селско стопанство agriculture et économie rurale	занаяти и индустрии métiers et industries	свободна и превозъ voies de communication et transports	търговия commerce	администрация и свободни професии administration publique et professions libérales	домашни слуги domestiques	надничари и общи работници journaliers et manoeuvres	други занаяти autres professions	
1911	24,489	4,385	213	414	544	723	1,162	1,226	33,156
1912	25,738	4,756	263	497	636	423	1,243	1,465	35,021
1913	30,970	5,837	256	548	789	385	1,298	4,917	45,000
1914	28,338	5,946	550	877	657	286	1,105	1,206	33,965
1915	29,032	6,273	483	567	679	275	1,299	1,832	40,440
1916	31,541	7,043	533	642	954	337	1,346	7,193	49,589
1917	41,277	7,699	819	698	1,214	493	2,322	5,407	59,929
1918	35,314	6,331	839	642	1,043	426	1,838	4,882	51,315
1919	38,485	5,535	762	674	891	500	1,908	4,755	53,510
1920	34,022	4,502	696	438	668	244	1,181	1,723	43,474
Н а с т о — П о у г с е н т .									
1911	73'86	13'23	0'64	1'25	1'64	2'18	3'50	3'70	100'0
1912	73'49	13'58	0'75	1'42	1'82	1'21	3'55	4'18	100'0
1913	68'82	12'97	0'57	1'22	1'76	0'85	2'83	10'03	100'0
1914	72'73	15'26	1'41	2'25	1'69	0'73	2'63	3'10	100'0
1915	71'79	15'51	1'20	1'40	1'68	0'63	3'21	4'53	100'0
1916	69'61	14'20	1'07	1'29	1'92	0'63	2'72	14'51	100'0
1917	68'88	12'85	1'37	1'16	2'03	0'82	3'87	9'02	100'0
1918	68'82	12'34	1'64	1'25	2'03	0'83	3'58	9'51	100'0
1919	71'92	10'34	1'42	1'26	1'67	0'93	3'57	8'89	100'0
1920	78'26	10'35	1'00	1'01	1'54	0'56	2'72	3'96	100'0

9. Способни за военна служба младежи, добили право на облекчение, по причинитъ за облекчение.

9. Jeunes gens propres au service militaire bénéficiant d'une dispense, d'après les causes de la dispense.

Година — Année	Брой на младежитъ, добили право на облекчение Nombre des jeunes gens bénéficiant d'une dispense														А всичко — Total général	
	по семейни причини — pour causes de famille							по образование par instruction								
	единственъ способенъ за работа синъ fils unique capable de travail	единственъ способенъ за работа братъ frère unique capable de travail	единственъ способенъ за работа внучъ petit-fils unique capable de travail	единственъ способенъ за работа чичо или вуйчо — oncle unique capable de travail	единъ отъ 2-та брата близнаци, дове- дени или заварени un des deux frères jumeaux ou beaux-fils naï-troisièmez, ott 2-та брата, способни за служба наборъ — l'aîné des 3 frères capable de travail de la même classe	Други — autres	непоказани — inconnus	всичко — total	свършили всички училища ayant une instruction supérieure	свършили възрастни училища и др. свършили възрастни занаяти, и др. училища — ayant fait leurs études dans une école d'agriculture, des métiers, etc.	мохамедани свършили богосл. училище mahomét., ayant fini une école de théologie	съ пълно висше образование ayant une instr. supér. complète	съ непълно висше, пълно непъл. средно образование — ayant une instr. supérieure incomplète ou secondaire complète et incompl.	всичко — total		
1911	1,844	142	29	1	41	9	100	15	2,181	53	50	—	11	74	188	2,369
само подлежащи — de la classe	1,374	107	20	1	31	4	69	11	1,617	—	23	—	—	23	48	1,665
1912	1,849	154	9	4	52	6	85	44	2,203	50	66	—	9	73	198	2,401
само подлежащи — de la classe	1,381	122	6	4	42	1	67	34	1,657	—	35	—	3	21	59	1,716
1913	1,470	74	16	1	22	22	36	8	1,644	4	45	—	2	58	144	1,793
само подлежащи — de la classe	962	53	11	1	13	8	20	5	1,073	1	25	—	—	37	63	1,136
1914	2,028	277	21	5	38	11	121	12	3,413	6	33	—	—	19	63	3,476
само подлежащи — de la classe	1,842	152	16	3	24	3	72	4	2,116	1	27	—	—	8	36	2,152
1915	2,661	266	27	5	42	5	125	23	3,154	14	46	—	—	11	71	3,225
само подлежащи — de la classe	1,756	169	18	3	35	1	79	16	2,077	8	30	—	—	4	42	2,119
1916	1,603	167	16	1	36	10	25	1	1,859	8	12	—	—	1	21	1,880
само подлежащи — de la classe	1,170	128	14	—	33	3	18	—	1,366	—	6	—	—	—	6	1,372
1917	1,174	117	3	2	32	5	7	14	1,354	1	2	—	—	—	3	1,357
само подлежащи — de la classe	936	85	2	1	27	2	4	13	1,070	1	1	—	—	—	2	1,072
1918	1,543	181	8	—	17	7	15	7	1,778	—	—	—	—	—	—	1,778
само подлежащи — de la classe	1,226	147	8	—	16	4	13	7	1,421	—	—	—	—	—	—	1,421
1919	2,469	205	13	3	27	1	31	13	2,762	1	2	—	—	—	3	2,765
само подлежащи — de la classe	2,105	163	11	3	20	1	24	11	2,338	1	1	—	—	—	2	2,340
1920	3,773	403	45	3	91	6	95	9	4,425	25	14	—	—	3	42	4,467
само подлежащи — de la classe	3,257	339	40	3	77	3	78	8	3,805	25	9	—	—	2	36	3,841

На сто — Pour cent.

1911	77.84	6.00	1.22	0.04	1.73	0.38	4.22	0.63	92.06	2.24	2.11	—	0.47	3.12	7.94	100.00
само подлежащи — de la classe	82.52	6.43	1.20	0.06	1.86	0.24	4.15	0.66	97.12	—	1.38	—	—	1.50	2.88	100.00
1912	77.01	6.41	0.37	0.17	2.17	0.25	3.54	1.83	91.75	2.08	2.75	—	0.98	3.04	8.25	100.00
само подлежащи — de la classe	80.48	7.11	0.35	0.23	2.45	0.06	3.90	1.98	96.56	—	2.04	—	0.18	1.22	3.44	100.00
1913	81.98	4.13	0.89	0.05	1.23	1.23	2.01	0.45	91.97	0.22	2.51	0.11	0.23	4.91	8.03	100.00
само подлежащи — de la classe	84.68	4.67	0.97	0.09	1.14	0.70	1.76	0.44	94.45	0.09	2.20	—	—	3.26	5.55	100.00
1914	84.23	7.97	0.60	0.14	1.10	0.32	3.48	0.35	98.19	0.17	1.09	—	—	0.55	1.81	100.00
само подлежащи — de la classe	85.59	7.06	0.74	0.14	1.12	0.14	3.85	0.19	98.33	0.05	1.25	—	—	0.37	1.67	100.00
1915	82.51	8.25	0.84	0.16	1.30	0.16	3.87	0.71	97.80	0.43	1.43	—	—	0.34	2.20	100.00
само подлежащи — de la classe	82.87	7.98	0.85	0.14	1.65	0.05	3.73	0.75	98.02	0.38	1.41	—	—	0.19	1.98	100.00
1916	85.27	8.88	0.85	0.05	1.91	0.54	1.33	0.05	98.88	0.43	0.64	—	—	0.05	1.12	100.00
само подлежащи — de la classe	85.28	9.33	1.02	—	2.40	0.22	1.31	—	99.56	—	0.44	—	—	—	0.44	100.00
1917	86.51	8.62	0.22	0.15	2.36	0.37	0.52	1.03	99.78	0.07	0.15	—	—	—	0.22	100.00
само подлежащи — de la classe	87.32	7.93	0.19	0.09	2.52	0.19	0.37	1.21	99.82	0.09	0.09	—	—	—	0.18	100.00
1918	86.78	10.18	0.45	—	0.96	0.39	0.85	0.39	100.00	—	—	—	—	—	—	100.00
само подлежащи — de la classe	86.28	10.35	0.56	—	1.13	0.28	0.91	0.49	100.00	—	—	—	—	—	—	100.00
1919	80.29	7.41	0.47	0.11	0.98	0.04	1.12	0.47	99.00	0.04	0.07	—	—	—	0.11	100.00
само подлежащи — de la classe	89.96	6.97	0.47	0.13	0.85	0.04	1.03	0.47	99.92	0.04	0.04	—	—	—	0.08	100.00
1920	84.46	9.02	1.01	0.07	2.04	0.13	2.13	0.20	99.06	0.56	0.31	—	—	0.07	0.94	100.00
само подлежащи — de la classe	84.80	8.82	1.04	0.08	2.00	0.08	2.03	0.21	99.06	0.65	0.24	—	—	0.05	0.94	100.00

10. Временно отложени отъ военна служба младежи, споредъ причинитѣ на отлагането.

10. Jeunes gens ajournés à un nouvel examen, d'après les causes des ajournements et des sursits.

Причини на отлагането Causes des ajournements et des sursits	Г о д и н и — A n n é e s										
	1911	1912	1913	1914	1915	1916	1917	1918	1919	1920	
Тѣлесна слабостъ, недоразвѣтостъ, болестъ — Faiblesse de constitution, développement incomplet, maladie	всичко — en tout . . .	11,333	14,489	14,340	12,155	12,219	14,548	11,686	8,572	6,254	9,413
	само подлежащи . . .	7,430	7,623	7,278	5,622	5,912	7,065	6,131	4,350	3,380	5,923
Недораслостъ (по-низки отъ 154 см.) — Défaut de taille (au-dessous de 154 cm.)	всичко — en tout . . .	1,174	1,043	1,259	1,225	1,560	1,955	2,689	3,453	2,766	1,870
	само подлежащи . . .	638	490	691	448	670	833	1,258	1,638	1,466	810
Ученици въ срѣдни, специални и висши учебни заведения — Elèves dans les écoles secondaires, spéciales et supérieures	всичко — en tout . . .	3,465	3,920	128	3,676	5,333	338	85	192	410	3,344
	само подлежащи . . .	1,231	1,382	42	2,060	2,470	139	25	97	251	2,902
Имать брати — войници — Ayant des frères en service actif	всичко — en tout . . .	759	668	48	812	1,460	187	2	2	16	500
	само подлежащи . . .	550	509	35	617	1,023	117	—	2	16	449
Другитѣ имъ способни за работа членове на семейството сж въ затвора отъ 2 до 4 години — Les autres membres de leur famille capables de travailler sont en prison de 2 à 4 ans	всичко — en tout . . .	9	1	5	13	6	—	3	—	—	5
	само подлежащи . . .	6	1	—	3	3	—	2	—	—	5
Младежи мохамедани, учащи се за свещенослужители — Jeunes gens mahométiens faisant leurs études théologiques	всичко — en tout . . .	1	1	—	2	2	—	—	—	—	32
	само подлежащи . . .	1	—	—	2	1	—	—	—	—	28
Най-малкиятъ отъ тримата братя способни за сжца наборъ — Le cadet des trois frères capables de travailler de la même classe	всичко — en tout . . .	8	2	1	10	6	9	2	1	2	5
	само подлежащи . . .	7	2	1	7	3	6	1	—	1	3
Намиратъ се подъ сждъ и следствие за углавни престѣпления — Se trouvant en accusation ou jugement pour affaires criminelles	всичко — en tout . . .	157	165	125	101	127	98	56	50	53	57
	само подлежащи . . .	28	33	29	21	26	20	14	15	28	15
Ще се посвѣтять на духовно звание — Jeunes gens se destinant aux fonctions spirituelles	всичко — en tout . . .	28	22	6	3	13	23	3	—	—	4
	само подлежащи . . .	2	3	—	—	2	3	1	—	—	2
Други причини — Autres causes	всичко — en tout . . .	28	3	6	33	12	—	6	5	—	5
	само подлежащи . . .	10	—	1	9	4	—	3	2	—	4
Непоказани — Inconnues . . .	всичко — en tout . . .	—	10	11	5	8	3	27	3	3	8
	само подлежащи . . .	—	5	8	1	4	2	16	1	2	7
Всичко — Total . . .	всичко — en tout . . .	16,962	20,324	15,929	18,040	20,746	17,161	14,559	12,233	9,504	15,243
	само подлежащи . . .	9,953	10,053	8,085	8,700	10,118	8,185	7,451	6,155	5,144	10,153

11. Младежи освободени за винаги отъ военна служба по болести
11. Jeunes gens des recrutements 1911—1920 exemptés du

Болезни и недъзи (§ § отъ разписаието на болеститѣ въ сила отъ 1911 год.)		Земледѣлие и селско стопанство Agriculture et économie rurale										Занаяти и Métiers et				
		1911	1912	1913	1914	1915	1916	1917	1918	1919	1920	1911	1912	1913	1914	1915
I. Общи заболявания	1) Малокръвие (§ 4)	3	3	2	7	4	—	1	1	1	2	—	—	—	1	—
	2) Сифилисъ (§ 11)	6	6	3	4	8	5	8	2	3	12	—	—	1	—	—
	3) Други (§ § 9 и 10)	48	29	19	46	15	22	29	30	38	32	20	16	1	14	7
II. Органи на зрѣнието	1) Пълно отсъствие на зрѣнието (§ § 42, 43, 44 и 47)	54	57	38	55	56	29	17	15	17	76	10	10	9	12	12
	2) Разногледство (§ § 48 и 50)	7	5	3	—	3	7	172	152	149	4	1	2	1	—	2
	3) Късогледство (§ § 51 и 54)	3	1	—	1	1	4	24	20	21	3	1	2	1	1	—
	4) Други болести на очитѣ и тѣхнитѣ апекси (§ § 31 до 41 вкл., 45, 46, 49, 52, 53 и 55)	163	115	68	101	133	94	118	121	121	110	28	28	15	25	24
III. Органи на слуха	1) Глухо-нѣмота отъ рождение (§ § 26; 2) Глухота (§ 26)	39	28	34	52	30	36	2	8	—	57	7	10	3	3	6
	3) Болести на слуховия апаратъ (§ § 23, 24, 25)	59	34	9	48	16	11	9	9	11	31	12	10	6	11	8
	1) Съби разстроени или отсъствие на повече отъ дванадесетъ (§ 59)	3	3	2	2	—	1	—	—	—	2	3	2	3	2	3
IV. Устна кухина и органи за дѣвчене	2) Конженително (отъ рождение) раздвоение на устнитѣ и болести на небцето (§ § 57 и 62)	6	3	1	6	2	3	14	20	17	12	1	2	1	—	—
	3) Други болести на въщитѣ, челюститѣ (атрофия и хипертрофия) и устата (§ § 29, 30 и 53)	3	—	3	5	1	—	5	9	5	6	—	1	—	1	2
	V. Органи на гласа и на говоренето. — Заекване: атрофия и болести на гръблана (§ § 60, 61, 65 и 66)	11	5	8	6	6	3	3	3	4	7	7	3	6	2	1
VI. Органи за обояние (§ 56)	3	—	—	1	1	1	—	—	—	1	—	—	—	—	1	
VII. Област на шията	1) Гума (§ 64)	11	10	3	7	14	2	—	—	—	18	—	1	1	2	3
	2) Изкривяване на шията (§ 63)	6	1	5	2	3	1	—	—	—	5	—	—	—	1	1
VIII. Органи на гърдният кошъ	1) Гарди тѣсни и рахитични (§ § 69 и 70)	46	34	21	37	15	18	—	—	—	42	17	9	6	4	7
	2) Охтика (§ 71)	55	47	19	35	20	32	1	1	—	30	38	45	13	21	24
	3) Други болести на дихателнитѣ органи (§ § 72 и 73)	19	8	6	10	12	9	—	—	—	13	6	6	1	6	5
	4) Болести на сърдцето и кръвоноснитѣ съдове (§ 74)	48	51	5	50	49	28	3	3	1	47	30	12	7	9	20
	5) Неправилности на лицепреника: стѣснене и пр. на лицепровода (§ § 67 и 68)	—	—	—	—	—	—	—	—	—	—	—	—	—	—	—
IX. Органи на корема	1) Кила (§ 75)	502	128	57	109	64	34	—	4	—	95	90	21	4	18	16
	2) Хроническо възпаление на перитонеума и пр. (§ § 7, 76 до 82 вкл. 85 и 87)	31	18	17	20	14	18	1	1	—	16	6	5	2	5	6
X. Пикочно-полови органи	1) Неправилно образуване на пикочно-половитѣ органи (§ § 90, 93, 94 и 95)	4	—	2	1	6	—	—	—	—	2	2	2	1	1	1
	2) Варикоцелъ (§ 97)	2	3	8	3	1	1	—	—	—	2	1	1	—	1	—
	3) Хидроцелъ и болести на тестикнитѣ (торбичѣ) (§ § 96, 98, 99, 100, 101 и 102)	59	29	15	26	26	16	—	—	—	31	8	8	1	7	4
	4) Болести на пикочнитѣ органи (§ § 88, 89, 91 и 92)	—	—	2	3	5	2	—	—	—	3	1	1	—	—	—
XI. Кръвта	1) Неслужене съ горнитѣ (§ § 103 и 109) краищата долнитѣ (§ 110)	81	76	82	99	80	67	1	5	2	137	13	8	18	12	13
	2) Укасяване на ржката или брака (§ § 104 и 105)	119	118	129	168	156	145	2	13	2	236	20	35	33	32	45
	3) Варисъ (§ 107)	11	12	5	20	5	9	—	1	—	6	4	4	1	6	2
XII. Костна система: живинца, изкривяване и пр. (§ § 20, 21, 111, 112 и 113)	131	87	59	123	96	77	26	35	32	136	24	17	11	41	25	
XIII. Стави: артритъ, туморъ, албусъ и пр. (§ § 18 и 19)	86	82	29	107	97	51	16	13	10	93	16	14	5	23	28	
XIV. Мускулна система: съксяване, свиване и пр. (§ 17)	5	28	6	21	8	3	1	1	2	14	2	4	3	1	2	
XV. Кожна система: екзема, ржбове и пр. (§ § 5, 6 и 108)	76	43	31	44	82	63	27	25	31	143	11	12	3	9	9	
XVI. Червва система и мозъкъ	1) Епилепсия (§ 14)	5	3	9	4	1	13	109	66	76	8	—	—	—	1	—
	2) Слабоумие, идиотизъмъ (§ § 12 и 13)	56	41	25	73	58	42	25	18	28	77	3	2	1	1	3
	3) Конвулзии, св. Витово хоро, треперания (§ 16)	1	1	—	3	—	—	1	1	—	3	—	1	—	—	1
	4) Парализация на единъ или пѣколко органи (§ 106)	13	5	7	11	5	11	—	—	1	14	2	1	2	5	3
XVII. Други	5) Афазия (§ 15)	10	6	5	12	13	4	1	1	1	7	—	3	—	1	—
	1) Болести на китъчната тѣбанъ и лимфатичнитѣ жлъзи (§ § 3 и 8)	4	2	—	5	4	2	—	1	2	6	1	1	—	1	1
	2) Болести на лицето: грозота и лицова парализация (§ § 22, 27 и 28)	7	2	—	3	4	7	14	10	30	5	2	1	—	1	—
	3) Болести на гръбначния стълбъ (§ § 83, и 84)	73	57	37	64	55	39	3	5	1	50	10	10	10	12	6
4) Други и непоказани болести (§ § 1, 2 и 86)	1018	28	17	101	69	16	27	30	60	65	322	15	4	60	32	
Всичко освободени по болестъ		2887	1207	791	1495	1233	926	660	624	666	1652	720	323	175	352	324
Освободени по други причини		160	115	88	667	451	233	336	123	222	667	60	116	61	300	453
А всичко		3047	1322	879	2162	1689	1159	1046	752	888	2319	780	439	236	652	782

и недъзи отъ наборитѣ 1911 до 1920 години, по професии.
service militaire pour maladies ou infirmités, par professions.

индустрия industries					Съобщения и превозъ Voies de communication et transports										Maladies ou infirmités (§§ de la liste des maladies en vigueur depuis l'année 1911)	
1916	1917	1918	1919	1920	1911	1912	1913	1914	1915	1916	1917	1918	1919	1920		
—	—	—	1	—	—	—	—	—	—	—	—	—	—	—	1) Anémie (§ 4)	
—	2	1	—	—	1	—	1	—	—	—	—	—	—	—	2) Syphilis (§ 11)	
6	6	5	2	14	1	—	—	—	—	—	—	—	—	3) Autres (§ 9 et 10)	I. Maladies générales	
5	4	1	2	2	—	3	—	—	—	—	2	—	—	—	1) Absence complète (§ § 42, 43, 44 et 47)	
—	35	39	23	—	—	1	—	—	1	—	2	1	—	—	2) Strabisme (§ 48 et 50)	II. Organes de la vue
—	1	2	5	—	—	—	—	—	—	—	—	—	1	—	3) Myopie (§ 51 et 54)	
18	20	25	22	18	2	1	1	3	3	1	2	7	—	2	4) Autres maladies des yeux et leurs annexes (§ § 31 du 41, 45, 46, 49, 52, 53 et 55)	
5	—	1	—	10	—	—	—	—	—	1	—	—	—	—	{ 1) Surdi-mutité de naissance (§ 26) 2) Surdité (§ 26)	
6	1	1	1	3	1	—	—	—	—	—	—	—	—	—	3) Maladie de l'appareil auditif (§ § 23, 24, 25)	
3	—	—	—	4	1	—	—	—	—	—	—	—	—	—	1) Dents mauvaises ou absence de plus de douze (§ 59)	IV. Organes de la mastication
1	5	3	7	—	—	1	—	—	—	—	1	1	—	—	2) Division congénitale des lèvres et maladies de la voute palatine (§ 57, 62)	
—	—	—	3	—	—	—	—	—	—	—	—	—	—	—	3) Autres maladies des gencives, des mâchoires (atrophie, hypertrophie) et de la bouche (§ § 29, 30 et 53)	
2	—	—	—	2	—	—	—	—	—	—	—	—	—	—	V. Organes de la voix et de la parole.—Déglaiements: atrophie de la langue et maladies du larynx (§ § 60, 61, 65 et 6)	VI. Organes de l'odorat (§ 56)
—	—	—	—	1	—	—	—	—	—	—	—	—	—	—	1) Struma — Goitre (§ 64)	
—	—	—	—	3	—	—	—	—	—	—	—	—	—	—	2) Torticoli (§ 68)	VII. Région du cou
6	—	—	—	5	—	—	—	1	—	—	—	—	—	—	1) Poitrine étroite ou rachitique (§ 69, 70)	
9	1	—	1	9	2	—	—	3	2	1	—	—	—	—	2) Tuberculose (§ 71)	VIII. Organes de la poitrine
5	1	—	—	6	—	3	—	—	—	1	—	—	—	—	3) Autres maladies des organes respiratoires (§ 72 et 73)	
7	—	1	—	11	4	—	1	—	2	1	1	—	—	—	4) Maladies organiques du cœur et des gros vaisseaux (§ 74)	
—	—	—	—	—	—	—	—	—	—	—	—	—	—	—	5) Anomalies, etc. du pharynx: rétrécissement, etc. de l'oesophage (§ 67, 63)	
5	—	—	—	11	2	—	—	1	1	1	—	—	—	—	1) Hernie (§ 75)	IX. Organes du bas ventre
3	1	—	—	3	—	—	—	—	—	—	—	—	—	—	2) Péritonite chronique, etc. (§ 7, 76 du 82, 85 et 87)	
—	—	—	—	1	—	—	—	—	—	—	—	—	—	—	1) Vices de conformation des organes génito-urinaires (§ § 90, 93, 94 et 95)	X. Organes génito-urinaires
1	—	—	—	—	—	—	—	—	—	—	—	—	—	—	2) Varicocèle (§ 97)	
6	—	—	—	5	—	1	—	—	—	—	—	—	—	—	3) Hydrocelle et maladies des testicules (§ § 96, 98, 99, 100, 101 et 102)	
—	—	—	—	1	—	—	—	—	—	—	—	—	—	—	4) Maladies des voies urinaires (§ § 88, 89, 91 et 92)	
18	—	—	—	15	1	1	—	1	1	1	—	—	—	—	{ 1) Perte de l'usage supérieurs (§ 103, 109) des membres inférieurs (§ 110)	XI. Membres
38	2	4	—	35	1	1	1	2	5	1	—	—	—	—	2) Raccourcissement du bras ou de la jambe (§ 104 et 105)	
3	—	—	—	—	1	—	—	—	—	1	—	—	—	—	3) Varices (§ 107)	
7	3	8	2	17	—	2	—	—	—	1	—	2	—	—	XII. Système osseux: carie, ostéomalachie, etc. (§ § 20, 21, 111, 112 et 113)	XIII. Articulation: arthrite chronique, tumeur blanche, etc. (§ § 18 et 19)
9	3	1	—	19	2	1	—	1	1	2	—	—	1	1	XIV. Système musculaire: rupture musculaire, contracture etc. (§ 17)	
1	—	—	—	3	—	—	—	1	—	—	—	—	—	—	XV. Système cutané: eczéma, cicatrices, etc. (§ § 5, 6, 108)	XVI. Système nerveux et encéphale
3	1	2	1	12	1	1	1	—	1	—	1	—	—	—	1) Epilepsie (§ 14)	
1	18	22	14	1	—	—	—	—	—	—	1	2	1	—	2) Chréténisme, imbécillité, idiotie (§ 12—13)	
3	4	1	2	3	—	—	—	—	—	—	—	—	—	—	3) Convulsions, danse de Saint Guy, tremblements (§ 16)	
—	—	—	—	—	—	—	—	—	—	—	—	—	—	—	4) Paralyse d'un ou de plusieurs membres (§ 106)	XVII. Autres
—	—	—	1	—	—	—	—	—	—	—	—	1	1	—	5) Aphasie, ataxie locomotrice (§ 15)	
—	—	—	—	—	—	—	—	—	1	—	—	—	—	—	1) Maladies du tissu cellulaire et des ganglions lymphatiques (§ 3 et 8)	XVII. Autres
—	3	3	2	5	1	—	—	—	—	1	—	—	—	—	2) Maladies du visage: laideur et paralyse faciale (§ § 22, 27 et 28)	
10	—	—	1	11	1	—	—	—	3	—	—	—	—	—	3) Maladies de la colonne vertébrale (§ 83 et 84)	
7	4	4	5	39	23	—	2	7	—	2	—	—	—	—	4) Autres maladies indéterminées (§ § 1. 2 et 86)	
184	115	124	95	270	45	16	7	21	21	15	10	17	8	21	Total des exemptés pour maladies ou infirmités	
241	45	28	174	461	4	7	12	35	27	35	4	7	10	47	Exemptés pour autres causes	
425	160	152	269	731	49	23	19	56	48	50	14	24	18	68	Total général	

Младечи освободени за винаги отъ военна служба по болести

Jeunes gens des recrutements 1911 — 1920, exemptés du

(Продължено).

Болезни и недъзи (§ § отъ разписанието на болеститѣ въ сила отъ 1911 год.)	Търговля — Commerce										Администрация и Services administratifs				
	1911	1912	1913	1914	1915	1916	1917	1918	1919	1920	1911	1912	1913	1914	1915
I. Общи заболявания															
1) Малокръвие (§ 4)	—	—	—	—	—	—	—	—	—	—	—	—	—	—	—
2) Сифилис (§ 11)	—	—	—	—	—	—	—	—	—	—	—	—	1	1	2
3) Други (§ § 9 и 10)	—	1	1	1	—	1	—	—	—	1	1	1	—	1	1
II. Органи на зрѣнието															
1) Пълно отсъствие на зрѣнието (§ § 42, 43, 44 и 47)	—	1	2	—	2	1	1	—	—	—	1	2	1	—	1
2) Разпогледство (§ § 48 и 50)	—	—	—	1	1	—	—	3	2	—	—	—	—	—	—
3) Късогледство (§ § 51 и 54)	—	2	1	—	1	—	—	—	1	2	1	2	—	1	—
4) Други болести на очитѣ и тѣхнитѣ анексии (§ § 31 до 41 вкл., 45, 46, 49, 52, 53 и 55)	—	1	5	—	4	3	1	2	2	6	1	3	8	—	3
III. Органи на слуха															
1) Глухо-пѣмота отъ рождение (§ 26)	—	1	—	1	—	—	—	—	—	—	2	—	—	—	—
2) Глухота (§ 26)	—	—	—	—	—	—	—	—	—	—	—	—	—	—	—
3) Болести на слуховия апаратъ (§ § 23, 24 и 25)	—	2	3	3	3	1	1	—	—	—	1	3	2	—	5
IV. Устна дъвица и органи за дъвчене															
1) Зѣби разстроени или отсъствие на повече отъ дванадесетъ (§ 59)	—	2	2	—	—	—	—	—	—	—	1	2	1	—	1
2) Конжително отъ рождение) раздвоение на уснитѣ и болести на небето (§ § 57 и 62)	—	—	—	—	1	—	—	—	1	—	—	—	—	—	1
3) Други болести на вѣднитѣ, челюститѣ, (атрофия и хипертрофия) и устата (§ § 29, 30 и 58)	—	—	—	—	—	—	—	—	—	—	—	—	—	—	—
V. Органи на гласа и на говоренето. — Заеждане: атрофия и болести на гръблана (§ § 60, 61, 65 и 66)	—	1	—	—	—	—	—	1	1	—	—	—	—	—	—
VI. Органи за обоняние (§ 56)	—	—	—	—	—	—	—	—	—	—	—	—	—	—	—
VII. Область на шията															
1) Гута (§ 64)	—	—	—	—	—	—	—	—	—	—	1	1	—	—	—
2) Изкривяване на шията (§ 63)	—	—	—	—	1	—	—	—	—	—	—	—	—	—	—
1) Гърди тѣсни и рахитични (§ § 69 и 70)	—	4	—	2	1	1	—	—	—	—	—	7	—	3	—
2) Охтика (§ 71)	—	9	3	—	6	3	1	—	—	1	2	14	9	7	5
3) Други болести на дихателнитѣ органи (§ § 72 и 73)	—	—	—	—	1	—	—	—	1	—	—	—	4	1	1
4) Болести на сърдцето и кръвоноснитѣ съдове (§ 74)	—	3	2	1	2	5	1	—	—	—	3	11	3	2	4
5) Неправилности на пищеварнитѣ системи и пр. на пищевода (§ § 67 и 68)	—	—	—	—	—	—	—	—	—	—	—	—	—	—	—
IX. Органи на корема															
1) Кила (§ 75)	—	18	6	4	3	1	2	—	—	—	2	14	1	1	2
2) Хроническо възпаление на перитонеума и пр. (§ § 7, 76 до 82 вкл., 85 и 87)	—	—	—	1	—	1	—	—	—	—	—	1	—	—	1
X. Пикочно-полови органи															
1) Неправилно образуване на пикочно-половитѣ органи (§ § 90, 93, 94 и 95)	—	1	—	—	—	—	—	—	—	—	1	1	—	—	—
2) Варикоцелъ (§ 97)	—	1	2	1	—	—	—	—	—	—	—	—	2	1	—
3) Хидроселъ и болести на тествикнитѣ (горбитѣ) (§ § 96, 98, 99, 100, 101 и 102)	—	3	1	—	1	—	1	—	—	—	1	1	1	—	—
4) Болести на пикочнитѣ органи (§ § 88, 89, 91 и 92)	—	1	—	—	—	—	1	—	—	—	—	—	—	—	—
XI. Краища															
1) Неслужене съ горнитѣ (§ § 103 и 109) краищата долнитѣ (§ 110)	—	1	2	1	3	2	—	—	—	—	3	1	—	2	2
2) Ужсяване на ржката или крака (§ § 104 и 105)	—	5	2	7	7	6	2	1	—	—	2	4	4	2	6
3) Варисъ (§ 107)	—	—	—	—	—	—	2	—	—	—	—	—	—	—	—
XII. Костна система: живиница, изкривяване и пр. (§ § 20, 21, 111, 112 и 113)	—	4	1	3	4	—	—	—	—	—	—	2	7	1	4
XIII. Стави: артритъ, туморъ, албусъ и пр. (§ § 18 и 19)	—	1	2	—	—	1	—	1	—	—	4	2	2	1	7
XIV. Мускулна система: скъсяване, свиване и пр. (§ 17)	—	1	1	—	1	—	1	—	—	—	1	1	1	—	—
XV. Кожна система: екзема, ржбове и пр. (§ § 5, 6 и 108)	—	—	—	—	2	1	1	2	—	—	1	3	2	—	1
XVI. Перва система и мозъкъ															
1) Епилепсия (§ 14)	—	—	—	—	—	—	—	2	3	—	—	1	—	—	—
2) Слабоумие, идиотизмъ (§ § 12 и 13)	—	2	—	1	—	1	—	—	—	—	1	1	—	—	1
3) Конвулзии, св. Витово хоро, треперания (§ 16)	—	—	—	—	—	—	—	—	—	—	—	—	—	—	—
4) Парализация на единъ или няколко органи (§ 106)	—	1	—	—	—	—	—	—	—	—	—	—	—	1	—
5) Афазия (§ 15)	—	—	—	—	1	—	—	—	—	—	—	—	—	—	—
XVII. Други															
1) Болеститѣ на вѣтъчната тъканъ и лимфатичнитѣ жѣлзи (§ § 3 и 8)	—	—	—	—	1	1	—	—	—	—	—	—	—	—	—
2) Болести на лицето: грозота и лицева парализация (§ § 22, 27 и 28)	—	—	—	—	1	—	—	—	—	—	1	—	—	—	—
3) Болести на гръбначния стълбъ (§ § 83, и 84)	—	2	4	2	2	1	—	—	—	—	2	—	—	4	2
4) Други и непоказани болести (§ § 1, 2 и 83)	—	50	7	3	11	5	—	—	—	—	4	109	30	4	60
Всичко освободени по болестъ	—	117	47	32	61	34	16	12	11	9	37	187	78	28	113
Освободени по други причини	—	14	17	14	84	73	34	21	9	24	127	19	26	12	78
А всичко	—	131	64	46	145	107	50	33	20	33	164	206	104	40	191

и недъзи отъ наборитѣ 1911 до 1920 години, по професии.
service militaire pour maladies ou infirmités, par professions.

(Suite).

своборни професии et professions libérales					Домашни слуги — Domestiques					Maladies ou infirmités (§§ de la liste des maladies en vigueur depuis l'année 1911)					
1916	1917	1918	1919	1920	1911	1912	1913	1914	1915	1916	1917	1918	1919	1920	
—	—	—	—	—	—	—	—	—	—	—	—	—	—	—	1) Anémie (§ 4)
—	—	—	—	—	—	1	—	—	—	—	—	—	—	—	2) Syphilis (§ 11)
1	1	—	—	2	2	1	—	1	—	1	1	—	1	—	3) Autres (§ 9 et 10)
—	—	—	—	—	—	—	—	—	—	—	—	—	—	—	I. Maladies générales
1	2	—	—	2	3	2	—	1	—	1	—	—	—	—	1) Absence complète (§§ 42, 43, 44 et 47)
—	5	6	2	1	1	—	—	—	—	—	5	1	3	—	2) Strabisme (§ 48 et 50)
—	1	2	—	—	—	—	1	—	1	—	—	—	—	—	3) Myopie (§ 51 et 54)
4	8	8	2	6	6	5	1	2	1	3	6	—	1	—	4) Autres maladies des yeux et leurs annexes (§ § 31 de 41, 45, 46, 49, 52, 53 et 55)
—	—	—	—	—	—	—	—	—	1	—	—	—	—	—	II. Organes de la vue
1	—	—	—	—	2	2	—	4	1	—	—	1	—	2	f) Surdité (§ 26)
1	—	—	—	—	1	1	—	—	2	—	—	—	—	1	2) Maladies de l'appareil auditif (§ § 23, 24 et 25)
—	—	—	—	—	—	—	—	—	—	—	—	—	—	—	III. Organes de l'ouïe
—	—	—	—	—	—	—	—	—	—	—	—	—	—	—	1) Dents mauvaises ou absence de plus de douze (§ 59)
—	—	—	—	—	—	1	—	1	—	—	—	—	—	—	2) Division congénitale des lèvres et maladies de la route palatine (§ 57, 62)
—	—	—	—	—	—	—	—	—	—	—	—	—	—	—	3) Autres maladies des gencives, des mâchoires (atrophie, hypertrophie) et de la bouche (§ § 29, 30 et 58)
—	—	—	—	—	—	1	—	—	—	—	—	—	—	—	IV. Organes de la mastication
1	—	—	1	—	—	—	1	—	—	—	—	—	—	—	V. Organes de la voix et de la parole. — Bégaiements: atrophie de la langue et maladies du larynx (§§ 60, 61, 65 et 66)
—	—	—	—	1	—	—	—	—	—	—	—	—	—	—	VI. Organes de l'odorat (§ 56)
—	—	—	—	—	—	—	—	—	—	—	—	—	—	—	1) Struma — Goitre (§ 64)
—	—	—	—	—	—	—	—	—	—	—	—	—	—	—	2) Torticoli (§ 63)
2	—	—	—	3	2	—	—	2	—	1	—	—	—	—	VII. Région du cou
6	—	—	—	4	1	2	1	1	—	1	—	—	—	—	1) Poitrine étroite ou rachitique (§ 69, 70)
4	1	—	—	4	—	—	—	—	—	—	—	—	—	—	2) Tuberculose (§ 71)
7	—	1	—	6	3	—	—	—	3	—	—	—	—	—	3) Autres maladies des organes respiratoires (§ § 72 et 73)
—	—	—	—	—	—	—	—	—	—	—	—	—	—	—	4) Maladies organiques du cœur et des gros vaisseaux (§ 74)
—	—	—	—	—	—	—	—	—	—	—	—	—	—	—	5) Anomalies, etc. du pharynx: rétrécissement, etc. de l'oesophage (§ 87, 68)
—	—	—	—	1	20	4	—	5	1	—	—	—	—	—	IX. Organes du bas ventre
2	—	—	1	—	1	1	—	—	—	1	—	—	—	—	1) Hernie (§ 75)
—	—	—	—	—	—	—	—	—	—	—	—	—	—	—	2) Péritonite chronique, etc. (§ § 7, 76 de 82, 85 et 87)
—	—	—	—	—	—	—	—	—	—	—	—	—	—	—	X. Organes génito-urinaires
—	—	—	—	—	—	—	—	—	—	—	—	—	—	—	1) Vices de conformation des organes génito-urinaires (§ § 90, 93, 94 et 95)
—	—	—	—	—	—	—	—	—	—	—	—	—	—	—	2) Varicocele (§ 97)
1	—	—	—	—	3	1	—	1	—	—	—	—	—	—	3) Hydrocele et maladies des testicules (§ § 96, 98, 99, 100, 101 et 102)
—	—	—	—	—	—	—	—	—	—	—	—	—	—	—	4) Maladies des voies urinaires (§ § 88, 89, 91 et 92)
3	—	—	1	6	2	2	—	3	—	2	—	—	—	—	XI. Membres
5	—	—	—	12	10	3	4	3	4	3	—	—	—	2	f) Perte de l'usage (supérieurs (§ 103, 109) des membres inférieurs (§ 110)
—	—	—	—	—	—	1	—	—	—	—	—	—	—	1	2) Raccourcissement du bras ou de la jambe (§ 104 et 105)
—	—	—	—	—	—	—	—	—	—	—	—	—	—	—	3) Varices (§ 107)
—	—	—	—	6	3	—	—	4	1	—	—	1	—	1	XII. Système osseux: carie, ostéomalachie, etc. (§ § 20, 21, 111, 112 et 113)
1	—	—	—	3	2	—	1	1	—	—	—	1	—	2	XIII. Articulation: arthrite chronique, tumeur blanche, etc. (§ § 18 et 19)
—	—	—	—	—	—	—	—	—	—	—	—	—	—	—	XIV. Système musculaire: rupture musculaire, contracture etc. (§ 17)
—	—	—	—	1	—	—	—	—	—	—	—	—	—	—	XV. Système cutané: eczéma, cicatrices, etc. (§ § 5, 6, 108)
—	3	5	4	—	—	—	—	—	—	—	2	1	2	—	1) Epilepsie (§ 14)
—	1	2	—	—	2	3	1	—	1	1	—	1	1	2	2) Chrétiensme, imbécillité, idiotie (§ 12—13)
—	—	—	—	—	—	—	—	—	—	—	—	—	—	—	3) Convulsions, danse de Saint Guy, tremblements (§ 16)
1	—	—	—	—	1	—	—	—	—	—	—	—	—	—	4) Paralysie d'un ou de plusieurs membres (§ 106)
—	—	—	—	—	—	—	—	—	—	—	—	—	—	—	5) Aphasie, ataxie locomotrice (§ 15)
—	—	—	—	—	—	—	—	—	—	—	—	—	—	—	XVI. Systeme nerveux et encéphale
—	—	—	—	—	—	—	—	—	—	—	—	—	—	—	1) Maladies du tissu cellulaire et des ganglions lymphatiques (§ 3 et 8)
—	—	—	—	—	—	1	—	—	—	—	—	—	—	2	2) Maladies du visage: laideur et paralysie faciale (§ § 22, 27 et 28)
—	—	—	—	—	—	—	—	—	—	—	—	—	—	—	3) Maladies de la colonne vertébrale (§ 83 et 84)
—	—	1	—	2	1	1	1	1	1	1	—	—	—	—	4) Autres maladies indéterminées (§ § 1, 2 et 86)
8	1	1	2	15	50	3	—	8	2	—	1	1	—	4	Total des exemptés pour maladies ou infirmités
49	23	26	13	78	120	36	12	40	22	15	15	9	10	25	Exemptés pour autres causes
32	12	14	39	108	12	27	3	24	44	13	10	3	51	45	Total général
81	35	40	52	186	132	63	15	64	66	28	25	12	61	70	

Младеди освободени за винаги отъ военна служба по болести
Jeunes gens des recrutements 1911—1920 exemptés du service

(Продължение).

Болести и недъзи (§ § отъ разписанието на болеститѣ въ сила отъ 1911 год.)	Надничари и общи работници Journaliers et manoeuvres										Други професии —				
	1911	1912	1913	1914	1915	1916	1917	1918	1919	1920	1911	1912	1913	1914	1915
I. Общи заболявания															
1) Малокръвие (§ 4)	—	—	—	1	—	—	—	—	—	—	—	—	—	—	2
2) Сифилис (§ 11)	—	—	—	1	—	—	—	2	2	—	—	—	1	—	—
3) Други (§ 9 и 10)	3	—	—	3	2	2	1	—	3	3	5	6	1	1	3
II. Органи на зрѣнието															
1) Пълно отсъствие на зрѣнието (§ § 42, 43, 44 и 47)	6	8	—	3	4	3	—	2	—	5	5	7	8	3	4
2) Разногледство (§ 48 и 50)	—	—	—	—	—	—	10	11	7	—	1	—	1	—	—
3) Касоледство (§ 51 и 54)	1	—	—	—	—	—	—	1	—	—	6	—	1	1	—
4) Други болести на очитѣ и тѣхнитѣ апекси (§ § 31 до 41 вкл., 45, 46, 49, 52, 53 и 55)	7	7	8	6	10	9	6	7	6	9	18	17	10	11	19
III. Органи на слухъ															
1) Глухо-вѣмота отъ рождение (§ 26)	2	1	2	4	2	5	—	1	—	5	8	4	4	6	7
2) Глухота (§ 26)	—	—	—	—	—	—	—	—	—	—	—	—	—	—	—
3) Болести на слуховия апаратъ (§ § 23, 24, 25)	2	2	—	1	1	1	2	1	3	2	3	6	2	1	3
IV. Устна кухища и органи за дѣвчане															
1) Зѣби разстроени или откътветвие на повече отъ дванадесетъ (§ 59)	1	2	—	2	1	—	—	—	—	—	—	2	2	2	—
2) Конжентелно (отъ рождение) развитие на устнитѣ и болести на небцето (§ 57 и 62)	1	—	—	—	—	—	1	2	2	1	—	—	—	—	1
3) Други болести на вѣнцитѣ, челюстятѣ (атрофия и хипертрофия) и устата (§ § 29, 30 и 58)	—	—	—	1	—	—	—	1	—	1	—	—	—	2	—
V. Органи на гласа и на говоренето. — Заекване: атрофия и болести на гръблана (§ § 60, 61, 65 и 66)	—	1	—	1	1	—	—	—	—	—	1	—	—	1	1
VI. Органи за обоняние (§ 56)	—	—	—	—	—	1	—	—	—	—	—	1	—	—	—
VII. Область на шията															
1) Гуша (§ 64)	—	1	—	3	1	—	—	—	—	3	—	1	1	1	—
2) Изкривяване на шията (§ 63)	1	—	—	—	—	—	—	—	—	1	1	1	1	—	—
VIII. Органи на гръдния кошъ															
1) Гърди тѣсни и рахитични (§ 69 и 70)	2	1	1	1	5	1	—	—	1	1	4	3	6	2	5
2) Охтяка (§ 71)	8	1	1	3	2	—	—	—	—	3	42	26	31	18	21
3) Други болести на дихателнитѣ органи (§ 72 и 73)	3	1	—	1	1	—	—	—	—	1	4	5	—	2	1
4) Болести на сърдцето и кръвоноснитѣ съдове (§ 74)	3	1	—	2	3	5	—	—	—	2	19	17	24	6	15
5) Неправилности на пищеводника: стѣснене и пр. на пищевода (§ § 67 и 68)	—	—	—	—	—	—	—	—	—	—	—	—	—	—	—
IX. Органи на корема															
1) Кила (§ 75)	13	6	—	1	1	2	—	—	—	6	48	9	7	3	8
2) Хроническо възпаление на перитонеума и пр. (§ 7, 76 до 82 вкл. 85 и 87)	2	—	—	2	3	1	—	—	—	2	3	2	2	1	5
X. Пикочно-полови органи															
1) Неправилно образуване на пикочно-половитѣ органи (§ § 90, 93, 94 и 95)	—	—	—	—	—	—	—	—	—	—	—	1	1	1	1
2) Варикоцеле (§ 97)	—	—	1	—	—	—	—	—	—	—	2	—	1	—	—
3) Хидроселъ и болести на тестикютѣ (горбитѣ) (§ § 96, 98, 99, 100, 101 и 102)	—	1	—	1	3	2	—	—	—	4	3	6	1	2	1
4) Болести на пикочнитѣ органи (§ § 88, 89, 91 и 92)	—	—	—	—	—	—	—	—	—	—	—	1	—	—	2
XI. Краища															
1) Песлужене съ краищата { горнитѣ (§ 103 и 109) долнитѣ (§ 110) }	3	2	4	8	3	3	—	1	—	4	7	1	9	8	6
2) Укъсване на рѣката или крака (§ 104 и 105)	2	4	4	5	14	9	1	2	—	9	20	22	43	40	22
3) Варисъ (§ 107)	2	1	—	—	—	—	—	—	—	2	2	2	2	1	2
XII. Костна система: живица, изкривяване и пр. (§ § 20, 21, 111, 112 и 113)	6	6	2	2	3	2	3	2	2	7	12	7	9	11	13
XIII. Стави: артритъ, туморъ, албусъ и пр. (§ § 18 и 19)	4	4	1	2	3	6	1	5	2	5	13	15	10	15	8
XIV. Мускудна система: смъсване, свиване и пр. (§ 17)	—	1	—	1	1	2	—	—	—	1	—	4	4	4	1
XV. Кожна система: екзема, рѣbove и пр. (§ § 5, 6 и 108)	5	3	—	2	7	3	3	2	—	16	2	4	2	4	1
XVI. Нервна система и мозъкъ															
1) Епилепсия (§ 14)	1	—	—	—	—	1	3	5	2	—	1	2	1	—	—
2) Слабоумие, идиотизмъ (§ 12 и 13)	3	6	3	7	2	2	3	—	1	5	18	21	18	32	25
3) Конвулзии, св. Витово хоро, гречераня (§ 16)	—	—	—	—	1	—	—	—	—	—	—	—	1	—	1
4) Парализация на единъ или нѣколко органи (§ 106)	1	—	—	—	—	1	—	—	—	1	4	2	2	6	3
5) Афазия (§ 15)	—	2	—	—	1	—	—	1	—	—	2	3	2	7	4
XVII. Други															
1) Болести на влѣгъчната тъканъ и лимфатичнитѣ жлѣзи (§ § 3 и 8)	1	—	—	—	—	—	—	—	—	—	1	2	—	—	1
2) Болести на лицето: грозота и лицева парализация (§ § 22, 27 и 28)	—	—	—	—	—	—	1	—	3	—	—	1	1	1	1
3) Болести на гръбначния стълбъ (§ § 83 и 84)	5	2	1	2	5	3	1	—	—	4	10	8	4	5	8
4) Други и непоказани болести (§ § 1, 2 и 86)	44	3	1	5	1	—	3	1	5	4	149	36	20	81	33
Всичко освободени по болестъ	132	67	29	71	81	64	44	47	39	107	414	245	233	270	228
Освободени по други причини	8	27	9	96	148	57	43	18	93	145	57	49	25	113	163
А всичко	140	94	38	167	229	121	87	65	132	252	471	294	258	383	391

и недъзи отъ наборитѣ 1911 до 1920 години, по професии.
militaire pour maladies ou infirmités, par professions.

(Suite).

Autres professions					Общо отъ всички професии En général de toutes les professions									Maladies ou infirmités (§ § de la liste des maladies en vigueur depuis l'année 1911)										
1916	1917	1918	1919	1920	1911	1912	1913	1914	1915	1916	1917	1918	1919	1920										
—	—	—	—	—	3	3	2	9	6	—	1	1	2	2	1) Anémie (§ 4)	I. Maladies générales								
—	2	5	3	—	7	8	7	7	8	5	12	10	8	12	2) Syphilis (§ 11)									
2	14	12	10	5	80	54	22	67	28	35	52	49	54	60	3) Autres (§ 9 et 10)									
7	7	5	7	8	81	90	55	77	78	47	32	23	20	94	1) Absence complète (§ § 42, 43, 44 et 47)	II. Organes de la vue								
1	32	35	35	1	10	8	6	1	6	8	264	247	219	6	2) Strabisme (§ 48 et 50)									
—	2	4	3	—	15	4	4	4	2	4	26	30	32	4	3) Myopie (§ 51 et 54)									
18	39	47	33	18	228	184	103	155	197	143	201	217	191	164	4) Autres maladies des yeux et leurs annexes (§ § 31 de 41, 45, 46, 49, 52, 53 et 55)									
7	—	3	2	7	57	41	44	65	46	54	2	13	2	82	1) Surdité de naissance (§ 26)	III. Organes de l'ouïe								
4	—	1	—	3	84	59	20	73	31	24	12	13	15	42	2) Surdité (§ 26)									
4	—	—	—	—	13	13	7	9	7	9	—	—	—	9	3) Maladies de l'appareil auditif (§ § 23, 24, et 25)									
—	—	1	2	—	8	7	2	8	4	4	21	28	28	13	1) Dents mauvaises ou absence de plus de douze (§ 59)	IV. Organes de la mastication								
1	2	—	1	—	3	2	3	9	3	1	7	10	9	7	2) Division congénitale des lèvres et maladies de la voute palatine (§ 57 et 62)									
—	—	—	1	2	20	9	15	10	9	6	4	4	6	12	3) Autres maladies des gencives, des mâchoires (atrophie, hypertrophie) et de la bouche (§ § 29, 30 et 58)									
1	—	—	—	—	3	1	—	1	3	3	—	—	—	3	V. Organes de la voix et de la parole. — Régimelements: atrophie de la langue et maladies du larynx (§ § 60, 61, 65 et 66)	VI. Organes de l'odorat (§ 56)								
1	—	—	—	1	12	13	5	14	18	3	—	—	—	21	1) Struma — Goitre (§ 64)									
1	—	—	—	1	8	2	6	4	4	2	—	—	—	8	2) Torticoli (§ 63)	VII. Région du cou								
5	—	—	—	7	82	47	39	48	33	33	—	—	1	58	1) Poitrine étroite ou rachitique (§ 69, 70)									
24	2	—	2	14	169	133	72	92	74	74	4	1	4	64	2) Tuberculose (§ 71)	VIII. Organes de la poitrine								
9	1	—	—	5	32	27	8	21	21	23	3	1	—	29	3) Autres maladies des organes respiratoires (§ 72 et 73)									
26	5	1	—	13	121	86	40	73	93	75	9	6	2	82	4) Maladies organiques du cœur et des gros vaisseaux (§ 74)									
—	—	—	—	—	—	—	—	—	—	—	—	—	—	—	5) Anomalies, etc. du pharynx: rétrécissement, etc. de l'oesophage (§ 67, 68)									
8	—	—	—	4	707	175	73	142	94	52	—	4	—	119	1) Hernie (§ 75)	IX. Organes du bas ventre								
1	—	1	—	2	44	26	22	29	29	26	2	2	1	24	2) Périlonite chronique, etc. (§ § 7, 76, de 82, 85 et 87)									
1	—	—	—	—	8	3	4	3	8	1	—	—	—	4	1) Vices de conformation des organes génito-urinaires (§ § 90, 93, 94 et 95)	X. Organes génito-urinaires								
1	—	—	—	—	7	6	14	4	2	3	—	—	—	—	2) Varicocèle (§ 97)									
2	—	—	—	3	77	48	17	33	34	28	—	—	—	44	3) Hydrocèle et maladies des testicules (§ § 96, 98, 99, 100, 101 et 102)									
2	—	—	—	1	2	2	2	3	7	5	—	—	—	5	4) Maladies des voies urinaires (§ § 88, 89, 91 et 92)									
15	—	—	—	15	109	92	116	136	108	109	1	6	3	182	1) Perte de l'usage des membres inférieurs (§ 103, 109)	XI. Membres								
72	2	2	—	30	181	139	223	263	261	275	8	21	2	327	2) Raccourcissement du bras ou de la jambe (§ 104 et 105)									
2	—	—	—	—	20	20	8	27	9	17	—	1	—	9	3) Varices (§ 107)									
11	8	7	1	15	182	127	85	189	144	93	40	55	37	185	XII. Système osseux: carie, ostéomalachie, etc. (§ § 20, 21, 111, 112 et 113)	XIII. Articulation: arthrite chronique, tumeur blanche, etc. (§ § 18 et 19)								
18	6	6	2	16	126	120	47	156	140	87	27	26	15	143	XIV. Système musculaire: rupture musculaire, contracture, etc. (§ 17)									
4	—	—	—	4	9	39	13	29	12	11	1	1	2	24	XV. Système cutané: eczéma, cicatrices, etc. (§ § 5, 6, 10)									
3	2	1	3	7	102	65	37	64	103	73	36	31	36	190	1) Epilepsie (§ 14)		XVI. Système nerveux et encéphale							
1	20	14	15	—	8	5	10	5	1	16	163	118	114	9	2) Chrétonisme, imbécilité, idiotie (§ 12—13)									
9	7	6	8	30	85	73	49	114	91	57	40	28	42	118	3) Convulsions, danse de Saint Guy, tremblements (§ 16)									
—	—	—	—	1	1	2	1	4	3	—	1	1	—	4	4) Paralysie d'un ou plusieurs membres (§ 109)									
7	—	—	1	6	22	8	11	22	11	21	—	—	2	21	5) Aphasie, ataxie locomotrice (§ 15)	XVII. Autres								
5	1	—	—	6	12	14	8	21	18	9	2	4	4	13	1) Maladies du tissu cellulaire et des ganglions lymphatiques (§ 3 et 4)									
—	1	—	—	—	7	5	—	7	8	2	1	2	3	6	2) Maladies du visage: laideur et paralysie faciale (§ § 22, 27 et 28)									
—	4	3	7	—	10	5	1	6	5	8	22	16	42	13	3) Maladies de la colonne vertébrales (§ 83 et 84)									
15	—	3	—	8	102	82	55	90	81	68	4	9	2	77	4) Autres maladies indéterminées (§ § 1, 2 et 86)									
9	8	8	15	28	1765	122	51	333	167	42	44	45	87	162	Total des exemptés pour maladies ou infirmités									
297	165	165	151	261	4622	2019	1307	2432	2012	1566	1044	1023	991	2451	Exemptés pour autres causes									
74	23	14	244	427	331	351	224	1397	1463	719	544	221	857	2027	Total général									
371	188	179	395	688	4956	2103	1531	3829	3478	2285	1588	1244	1848	4478										

В.

СТОПАНСКИ ЖИВОТЪ

MOUVEMENT ÉCONOMIQUE

Бележка къмъ отдѣлъ VI. Remarque relative à la VI-ème partie.

Сведенията за разпределението на земеделската собственост въ табл. 1—8, стр. 5—17, се отнасят до положението на тая собственост презъ 1897 и 1908 год., съгласно добититѣ резултати отъ дветѣ анкети презъ тия години. Макаръ и отъ последната анкета до сега да е изминало доста време и тогавашната територия на Царството да не отговаря на сегашната, публикуването имъ въ настоящия годишникъ намира оправдание по следнитѣ съображения:

1. Липса на други по-нови данни по сжщия предметъ;
2. Годишникътъ отъ 1912 год., дѣто по-големата частъ отъ тия сведения сж публикувани, е изчерпанъ;
3. Разпределението на земитѣ по собственици въ табл. 6—8, не е публикуванъ въ досегашнитѣ годишници;
4. Макаръ и частъ отъ територията на Царството съ по-крупно земедѣлие, именно отстѣпената на Ромжния Добруджа, да не принадлежи днесъ на България, все пакъ даннитѣ отъ 1908 год. даватъ въ най-общи черти характеристиката на земеделската собственост въ страната.

Les renseignements sur la répartition de la propriété agricole dans le tableau 1—8, page 5—17 se réfèrent à la situation de cette propriété pendant les années 1897 et 1908, conformément aux résultats obtenus des deux enquêtes pendant les mêmes années. Quoique depuis la dernière enquête jusqu'à ce jour soit écoulé un laps de temps assez considérable et quoique le territoire d'alors du Royaume ne répond pas à celui d'aujourd'hui, leur publication dans le présent Annuaire Statistique trouve une justification par suite des considérations suivantes:

1. Manque d'autres données plus récentes sur le même sujet;
2. L'Annuaire statistique de 1912, où sont publiés la plupart de ces renseignements, est épuisé,
3. La répartition des terres par propriétaires dans le tableau 6—8, n'a pas été publiée dans les annuaires parus jusqu'à ce jour;
4. Quoiqu'une partie du territoire du Royaume d'une agriculture plus intense, et notamment la province de Dobroudja cédée à la Roumanie, n'appartient pas aujourd'hui à la Bulgarie, toutefois les données de l'année 1908 donnent en des traits plus généraux la caractéristique de la propriété agricole du pays.

VI. Земедѣлие, скотовѣдство и гори — Agriculture, élevage du bétail et forêts.

1. Разпредѣление на земитѣ презъ 1897 и 1908 год., по категории. 1. Répartition des terres en 1897 et 1908, par catégories.

Категории земли Catégories de terres	1897		1908		Повече или по-малко презъ 1908 г. Plus ou moins en 1908			
	Парчета Parcelles	Декари Décares	Парчета Parcelles	Декари Décares	и парчета parcelles		декари décares	
					брой nombre	% %	брой nombre	% %
Нивы ¹⁾ — Champs ¹⁾	5,478,807	29,753,802 ¹	6,916,104	36,280,167 ⁹	+ 1,437,297	262 ³	+ 6,526,305 ⁸	21 ⁹³
Ливади (естествени и изкуствени) — Prairies (naturelles et artificielles) .	901,600	3,524,043 ⁰	1,178,125	3,994,124 ⁰	+ 276,525	306 ⁷	+ 470,081 ⁰	13 ³⁴
Овощни и черипчеви градини — Jardins fruitiers et de mûriers	38,832	50,201 ⁷	71,010	92,306 ⁹	+ 32,178	82 ⁸⁹	+ 42,105 ²	83 ⁸⁷
Розови градини (гюлища) — Roseraies	35,207	43,442 ⁵	44,577	73,627 ⁸	+ 9,370	26 ⁶¹	+ 30,185 ³	02 ³¹
Лозя — Vignes	760,585	1,148,156 ⁰	630,252	949,875 ¹	- 130,333	17 ¹⁴	- 193,281 ⁵	17 ²⁷
Пасища и мери — Paturages	62,850	9,701,998 ⁷	103,522	9,130,818 ³	+ 40,672	64 ⁷¹	- 571,180 ⁴	5 ⁸⁹
Гори — Bois et forêts	683,593	28,678,707 ⁹	914,760	28,344,932 ¹	+ 231,167	33 ⁸²	- 333,775 ⁸	1 ¹⁶
Други ²⁾ — Autres ²⁾	60,332	1,232,076 ⁴	102,182	953,057 ¹	+ 41,850	69 ³⁷	- 278,419 ³	22 ⁶⁰
Всичко — Total	8,021,806	74,137,489 ⁵	9,960,532	79,824,509 ⁸	+ 1,938,726	24 ¹⁷	+ 5,687,020 ³	7 ⁶⁷

¹⁾ Тукъ влизатъ всички нивы, зеленчукови градини, бостани, угари, и орнаци — ¹⁾ Y compris tous les champs, jardins potagers et légumiers, jachères et terres en chômage.

²⁾ Тукъ влизатъ всички сазлаци, блата, острови, марши, търнаци, солници, върбалади и др. — ²⁾ Y compris tous les marécages, marais, îles, brossailles, mines, salines, etc.

2. Разпредѣление на земитѣ презъ 1897 и 1908 год., по окръжи. 2. Répartition des terres en 1897 et 1908, par départements.

Окръжи Départements	1897		1908		Повече или по-малко презъ 1908 г. Plus ou moins en 1908							
	Притежания Possessions	Парчета Parcelles	Декари Décares	Притежания Possessions	Парчета Parcelles	Декари Décares	притежания possessions		парчета parcelles		декари décares	
							брой nombre	% %	брой nombre	% %	брой nombre	% %
Бургазъ — Bourgas	55,213	522,921	9,770,993 ⁵	67,205	640,780	10,655,617 ⁷	+ 11,992	21 ⁷²	+ 117,865	22 ⁵⁴	+ 884,624 ²	9 ⁰⁵
Варна — Varna	44,353	397,186	7,555,962 ²	54,634	461,209	8,261,136 ¹	+ 10,281	23 ¹⁸	+ 64,023	16 ¹²	+ 705,173 ⁹	9 ³³
Видинъ — Vidin	40,252	421,603	3,099,778 ¹	48,793	555,299	3,472,680 ⁹	+ 8,541	21 ²²	+ 133,696	31 ⁷¹	+ 372,902 ⁸	12 ⁰³
Вратца — Vratsa	49,973	558,186	4,770,508 ¹	60,368	735,914	4,922,323 ¹	+ 10,395	20 ⁸⁰	+ 177,728	31 ⁸⁴	+ 145,755 ⁰	3 ⁰⁵
Кюстендилъ — Kustendil	42,582	557,436	3,552,037 ¹	52,078	750,685	3,504,557 ⁷	+ 9,496	22 ³⁰	+ 193,249	34 ⁶⁷	- 47,479 ⁴	1 ³⁴
Пловдивъ — Plovdiv	101,493	838,749	7,834,789 ⁵	115,993	1,100,296	8,625,353 ³	+ 14,500	14 ²⁹	+ 211,547	23 ⁸⁰	+ 790,563 ⁸	10 ⁰⁹
Плѣвещъ — Pléven	68,902	716,500	5,367,124 ⁷	79,426	908,613	5,793,385 ⁷	+ 10,524	15 ²⁷	+ 192,113	26 ⁸¹	+ 426,261 ⁰	7 ⁹⁴
Русе — Roussé	64,231	478,582	6,209,569 ⁵	79,545	559,339	6,719,699 ³	+ 15,314	23 ⁸⁴	+ 77,757	16 ²⁵	+ 510,129 ⁸	8 ²²
София — Sofia	63,215	981,072	6,629,536 ⁹	78,138	1,306,302	7,253,889 ⁹	+ 14,923	23 ⁶¹	+ 325,230	33 ¹⁵	+ 624,353 ⁰	9 ⁴²
Ст.-Загора — Stara-Zagora	118,606	969,848	8,808,894 ⁹	132,053	1,134,851	9,242,578 ⁹	+ 13,447	11 ³⁴	+ 165,003	17 ⁰¹	+ 433,684 ⁰	4 ⁹²
Търново — Tirnovo	102,788	1,071,599	5,806,033 ⁵	110,046	1,255,302	6,044,731 ¹	+ 7,258	7 ⁰⁶	+ 183,703	17 ¹⁴	+ 238,697 ⁶	4 ¹¹
Шуменъ — Choumen	54,637	458,124	4,726,201 ⁵	64,618	554,936	5,328,556 ¹	+ 9,981	18 ²⁷	+ 96,812	21 ¹³	+ 602,354 ⁰	12 ⁷⁵
Всичко — Total	806,215	8,021,806	74,137,489 ⁵	912,897	9,960,532	79,824,509 ⁸	+ 136,652	16 ⁹⁵	+ 1,938,726	24 ¹⁷	+ 5,687,020 ³	7 ⁶⁷

3. Разпредѣление на земитѣ презъ 1897

3. Répartition des terres en 1897

Категории притежания Catégories de possessions	1897	1908	Повече или по-малко презъ 1908 год. Plus ou moins en 1908		1897	1908
	Декари — Décares		декари décares	‰	На 100 отъ обмата повърхност — Pour 100 de la superficie totale	
Държавни — De l'Etat	10,159,032'3	7,605,297'8	-2,553,734'5	25'14	10'55	7'89
Окръжни — Des départements	4,414'2	12,754'0	+ 8,339'8	188'93	0'01	0'01
Общински — Des communes	22,911,565'0	24,174,883'1	+1,263,318'1	5'51	23'78	25'09
Училищни — Des écoles	677,960'9	692,100'4	. 14,139'5	2'09	0'70	0'72
Църковни — Des églises	131,218'8	144,136'5	+ 12,917'7	9'84	0'14	0'15
Монастирски — Des monastères	441,945'6	563,278'0	+ 121,332'4	27'45	0'46	0'58
Джамийски и вакуфски — Des mosquées et vakoufs	32,543'3	41,374'3	- 8,831'0	27'14	0'03	0'04
На Б. н. банка — De la Banque Nationale de Bulgarie	230'0	24,333'4	+ 24,103'4	10479'74	0'00	0'03
На Б. з. банка — De la Banque Agricole de Bulgarie	1,879'0	265,522'1	+ 263,643'1	14031'03	0'00	0'28
Дружествени — Des diverses sociétés	1,123'2	42,961'2	+ 41,838'0	3,724'89	0'00	0'05
На частни лица — Des particuliers	39,775,577'2	46,257,869'0	+6,482,291'8	16'30	41'28	48'01
Неексплоатируема земя — Terres non exploitées	22,208,010'5	16,520,990'2	-5,687,020'3	25'61	23'05	17'15
Всичко — Total	96,345,500'0	96,345,500'0	-	-	100'00	100'00

4. Притежания презъ 1897 и 1908 год., по кате-

4. Possessions en 1897 et 1908, par catégories

Размѣръ на притежанята Superficies des possessions	1897				1908					
	Общ брой на притежанята — Nombre total des possessions	Отъ тѣхъ Dont		Общ размѣръ на притежанята Superficie totale des possessions	Общ брой на притежанята — Nombre total des possessions	Отъ тѣхъ Dont		Общ размѣръ на притежанята Superficie totale des possessions		
		мѣстни locales *)	параклетни non locales **)			въ парчета en parcelles	въ декари en décares		мѣстни locales	параклетни non locales
До 5 декари }	166,765	65,870	100,895	248,129	416,514'5	180,304	73,609	106,695	265,626	462,317'4
Отъ 5 до 10 декари }	90,508	37,256	53,252	247,229	672,997'5	113,446	47,337	66,109	285,682	837,482'1
„ 10 „ — 20 „	106,373	59,735	46,638	547,747	1,567,017'5	131,148	72,471	58,677	605,779	1,915,877'8
„ 20 „ — 30 „	75,100	54,841	20,259	653,469	1,873,035'0	86,500	62,178	24,322	712,327	2,149,450'4
„ 30 „ — 40 „	60,061	49,637	10,424	693,280	2,097,420'9	68,346	56,026	12,320	786,705	2,385,067'2
„ 40 „ — 50 „	50,222	44,093	6,129	684,606	2,257,456'5	57,772	50,763	7,009	821,613	2,595,848'8
„ 50 „ — 75 „	92,515	85,177	7,338	1,491,535	5,700,041'4	106,598	98,142	8,456	1,845,743	6,573,162'1
„ 75 „ — 100 „	56,486	53,418	3,068	1,050,814	4,883,237'0	67,512	64,129	3,383	1,394,259	5,845,011'5
„ 100 „ — 150 „	55,503	53,018	2,485	1,174,368	6,720,529'4	67,610	65,021	2,589	1,595,903	8,189,693'6
„ 150 „ — 200 „	22,095	21,103	987	524,970	3,791,726'6	26,718	25,658	1,060	710,933	4,583,083'5
„ 200 „ — 300 „	14,911	14,112	799	394,377	3,586,640'7	17,304	16,467	837	507,007	4,123,931'6
„ 300 „ — 400 „	4,338	4,017	321	124,593	1,484,634'0	5,017	4,611	406	163,618	1,715,590'1
„ 400 „ — 500 „	1,770	1,593	177	54,391	787,859'9	1,933	1,723	205	65,223	862,008'4
„ 500 „ — 1,000 „	1,993	1,591	402	61,793	1,338,862'2	2,223	1,769	454	77,891	1,478,922'6
„ 1,000 „ — 2,000 „	606	428	178	19,001	826,002'6	592	421	171	22,507	797,444'3
„ 2,000 „ — 3,000 „	155	96	59	5,900	377,793'1	154	99	55	7,031	375,434'8
„ 3,000 „ — 5,000 „	100	56	44	3,575	427,364'2	99	46	53	4,502	372,919'0
Повече отъ 5,000 декари }	87	38	49	2,413	966,444'2	91	36	55	4,165	997,618'8
Всичко — Total	799,588	546,084	253,504	7,982,291	39,775,577'2	933,367	640,511	292,856	9,876,510	46,257,869'0

*) Possessions locales — dont les propriétaires habitent la même localité.

**) Possessions non locales — dont les propriétaires habitent une autre localité.

и 1908 год. по категории притежания.
et 1908, par catégories de possessions.

1897		1908		Повече или по-малко презъ 1908 год. Plus ou moins en 1908				
Притежания Possessions	Парчета Parcelles	Притежания Possessions	Парчета Parcelles	притежания possessions	на pour %	парчета parcelles	на pour %	
1,000	13,149	1,035	9,159	—	25	—	3,990	30'34
8	41	12	02	+	4	+	21	51'22
3,664	16,116	3,039	13,758	—	25	+	2,642	16'39
907	4,187	1,281	8,224	+	374	+	4,037	96'42
601	2,617	1,100	5,008	+	499	+	2,391	91'36
251	2,697	321	3,913	+	70	+	1,216	45'09
130	452	392	1,339	+	262	+	887	196'24
1	2	149	2,445	+	148	+	2,443	122,150'00
21	190	1,427	33,916	+	1,406	+	33,726	17,750'53
14	64	174	1,189	+	160	+	1,125	1,757'81
799,588	7,982,291	933,367	9,876,519	+	133,779	+	1,894,228	23'73
—	—	—	—	—	—	—	—	—
806,245	8,021,806	942,897	9,960,532	+	136,652	+	1,933,726	24'17

гории споредъ размѣра на владѣната земя.
d'après la superficie des terres possédées.

Срѣденъ размѣръ на едно притежание Superficie moyenne d'une possession				П р о ц е н т					
въ парчета — en parcelles		въ декари — en décares		притежания — possessions		парчета — parcelles		декари — décares	
1897	1908	1897	1908	1897	1908	1897	1908	1897	1908
1	1	2'5	2'6	21	19	3	3	1'0	1'0
3	3	7'4	7'4	11	12	3	3	1'7	1'8
5	5	14'7	14'6	13	14	7	6	3'9	4'2
9	8	24'9	24'8	9	9	8	7	4'7	4'6
12	12	34'9	34'9	8	8	9	8	5'3	5'2
14	14	44'9	44'9	6	6	8	8	5'7	5'6
16	17	61'6	61'7	12	12	19	19	14'3	14'2
19	21	86'5	86'6	7	7	13	14	12'3	12'6
21	24	121'1	121'1	7	7	15	16	16'9	17'7
24	27	171'6	171'5	3	3	6	7	9'5	9'9
26	29	240'5	238'3	2	2	5	5	9'0	8'9
29	33	342'2	342'0	1	1	2	2	3'7	3'7
31	34	445'1	445'9	0'22	0'21	1	1	2'0	1'9
31	35	671'8	665'3	0'25	0'24	1	1	3'4	3'2
31	38	1,363'0	1,347'0	0'08	0'06	0'24	0'23	2'1	1'7
38	46	2,437'4	2,437'9	0'02	0'02	0'07	0'07	1'0	0'8
38	45	4,273'6	3,760'9	0'01	0'01	0'04	0'05	1'1	0'8
23	46	11,108'6	10,962'8	0'01	0'01	0'03	0'04	2'4	2'2
10	11	49'7	49'6	100	100	100	100	100	100

5. Експлоатируема земя по категории
5. Répartition des terres en 1908, par

Окръзи — Départements	К а т о г о р и и п р и т е ж а н и я —								
	Държавни — de l'état			окръжни des départements			общински — des communes		
	при- тежания posses- sions	парчета parcelles	декари décares	при- тежания posses- sions	парчета parcelles	декари décares	при- тежания posses- sions	парчета parcelles	декари décares
Бургаз — Bourgas	127	2,071	1,292,999'5	4	32	8,064'2	398	1,589	4,175,876'4
Варна — Varna	78	439	1,708,282'5	1	17	1,848'1	395	1,113	1,338,363'8
Видин — Vidin	56	145	102,794'8	—	—	—	104	410	384,735'2
Вратца — Vratza	60	334	248,129'4	—	—	—	229	863	938,700'4
Кюстендил — Kustendil	48	256	104,471'3	1	1	5'4	243	957	788,005'0
Пловдив — Plovdiv	96	370	982,255'5	—	—	—	306	2,390	3,428,295'6
Плѐвен — Pléven	103	1,257	490,160'5	2	7	1,967'7	213	2,324	1,152,740'6
Русе — Roussé	83	477	385,456'4	1	1	39'4	310	1,328	2,563,862'4
София — Sofia	48	163	313,755'4	—	—	—	390	1,787	2,725,357'6
Стара-Загора — Stara-Zagora	182	835	631,491'9	1	1	23'4	403	2,659	3,421,858'1
Търново — Tirnovo	79	2,120	725,711'4	2	3	205'8	245	1,944	1,199,493'7
Шумен — Choumen	75	692	619,789'2	—	—	—	343	1,388	2,057,583'3
Всичко презъ 1908 г. — Total pour 1908	1,035	9,159	7,605,297'8	12	62	12,754'0	3,639	18,758	24,174,883'1
Презъ 1897 г. — Année 1897	1,060	13,149	10,159,032'3	8	41	4,414'2	3,664	16,116	22,911,565'0

(Продължение).

Окръзи — Départements	К а т о г о р и и п р и т е ж а н и я —								
	на Бълг. нар. банка de la Banque Nationale de Bulgarie			на Бълг. земедел. банка de la Banque Agricole de Bulgarie			дружествени des diverses sociétés		
	при- тежания posses- sions	парчета parcelles	декари décares	при- тежания posses- sions	парчета parcelles	декари décares	при- тежания posses- sions	парчета parcelles	декари décares
Бургаз — Bourgas	22	303	6,733'1	162	4,430	70,237'6	5	76	217'8
Варна — Varna	4	46	576'2	149	3,278	39,461'3	36	551	10,783'1
Видин — Vidin	8	225	1,033'7	88	1,597	10,621'8	2	19	2,807'0
Вратца — Vratza	4	30	271'4	118	3,897	25,819'0	1	1	4'5
Кюстендил — Kustendil	13	225	1,081'7	87	2,954	13,745'3	3	19	337'0
Пловдив — Plovdiv	23	475	2,132'7	85	1,290	6,628'4	6	10	2,509'8
Плѐвен — Pléven	7	392	5,156'9	63	1,038	7,615'1	20	76	925'2
Русе — Roussé	12	49	1,135'7	173	5,376	42,076'5	22	136	1,472'6
София — Sofia	26	400	2,571'8	148	3,306	12,932'9	15	43	1,219'9
Стара-Загора — Stara-Zagora	25	262	3,289'9	152	2,614	15,702'2	22	103	21,491'6
Търново — Tirnovo	3	8	81'8	93	2,283	9,420'9	30	112	798'4
Шумен — Choumen	2	30	263'5	109	1,844	11,261'1	12	43	389'3
Всичко презъ 1908 г. — Total pour 1908	149	2,445	24,333'4	1,427	33,916	265,522'1	174	1,189	42,961'2
Презъ 1897 г. — Année 1897	1	2	230'0	21	190	1,879'0	14	64	1,123'2

притежания презъ 1908 год., по окръзи.
catégories de possessions et par départements.

C a t é g o r i e s d e p o s s e s s i o n s											
училищни -- des écoles			църковни -- des églises			монастирски -- des monastères			Джамийски и вакевски des mosquées et des wakoufs		
при- тежания posses- sions	парчета parcelles	декари décares	при- тежания posses- sions	парчета parcelles	декари décares	при- тежания posses- sions	парчета parcelles	декари décares	при- тежания posses- sions	парчета parcelles	декари décares
95	518	51,900*4	100	557	36,334*3	10	188	3,398*4	13	53	891*7
200	1,056	96,762*1	72	241	5,850*8	—	—	—	96	333	12,461*5
50	211	12,977*8	83	430	6,988*7	3	46	4,194*6	12	52	6,300*4
108	407	43,246*9	72	293	8,899*6	37	446	23,846*6	6	43	954*8
16	132	15,516*1	90	425	10,397*7	18	324	451,705*9	4	14	235*7
77	608	127,880*6	165	872	36,733*1	63	875	25,737*1	17	70	495*2
80	649	37,126*3	51	175	6,528*7	11	157	8,599*3	3	10	332*7
175	743	63,477*6	66	205	6,009*3	1	1	27*0	115	276	10,479*9
88	467	102,054*1	108	441	9,311*0	120	1,202	24,661*6	—	—	—
127	1,078	54,817*7	121	450	8,998*9	4	58	473*8	10	30	1,117*6
154	1,244	50,391*5	124	636	6,358*3	54	616	15,533*7	12	40	452*8
113	1,111	35,839*3	43	173	1,106*1	—	—	—	104	418	7,652*0
1,281	8,224	692,100*4	1,100	5,008	144,136*5	321	3,913	563,278*0	392	1,339	41,374*3
907	4,187	677,960*9	601	2,617	131,218*8	251	2,697	441,945*6	130	452	32,543*3

(Suite).

C a t é g o r i e s d e p o s s e s s i o n s						Обща повърхност Superficie totale	На 100 отъ респективната обща по- върхност пада се экс- плоатируема земя Terres exploitées pour 100 de la superficie to- tale respective
на частни лица -- des particuliers			всичко -- total				
притежания possessions	парчета parcelles	декари décares	притежания possessions	парчета parcelles	декари décares	декари décares	декари -- décares
68,269	630,989	5,008,254*3	67,205	640,736	10,655,617*7	11,856,200	89*87
53,603	454,135	5,046,741*7	54,634	461,209	8,261,136*1	9,031,000	91*48
48,382	552,108	2,940,220*9	48,793	555,299	3,472,680*9	4,405,000	78*83
59,735	729,600	3,627,450*5	60,368	735,914	4,922,323*1	6,915,600	71*18
51,555	745,378	2,119,056*6	52,078	750,685	3,504,557*7	4,727,800	74*13
115,155	1,093,327	4,012,635*3	115,993	1,100,296	8,625,353*3	10,124,700	85*19
78,873	902,528	4,082,220*7	79,426	908,613	5,793,385*7	7,661,100	75*62
78,587	547,687	3,645,062*5	79,545	556,339	6,719,699*3	7,591,500	38*52
77,195	1,298,493	4,062,025*6	73,138	1,306,302	7,253,889*9	9,674,600	74*93
130,946	1,126,761	5,083,343*8	132,053	1,134,851	9,242,578*9	10,613,500	87*08
119,250	1,240,296	4,036,232*8	110,046	1,255,302	6,044,731*1	7,745,300	78*04
63,817	549,237	2,594,612*3	64,618	554,936	5,328,556*1	5,999,400	88*82
933,367	9,876,519	46,257,869*0	942,897	9,960,532	79,824,509*8	96,345,600	82*85
799,588	7,982,291	39,775,577*2	806,245	8,021,806	74,137,489*5	96,345,600	76*95

6. Експлоатируема земя (частна и обществена собственост) по категории.
6. Terres exploitables (propriété privée et publique, par catégories, propriétaires)

Категории земи	Експлоатируема земя принадлежаща на									
	частна собственост des propriétaires privés				общини — des communes				църкви —	
	собственици propriétaires	приземяни possessions	парчета parcelles	пространства superficies	собственици propriétaires	приземяни possessions	парчета parcelles	пространства superficies	собственици propriétaires	приземяни possessions
	брой — nombre			декари décares	брой — nombre			декари décares	брой —	
Ниви (всички ниви, бостани, угари и орници)	640,533	801,019	6,689,043	35,535,556*2	409	444	2,520	75,173*2	781	834
Ливади (естествени и изкуствени)	335,740	372,006	1,171,948	3,594,670*2	221	231	557	18,158*9	309	317
Зеленчукови градини	131,079	132,072	176,737	133,190*1	54	54	89	2,837*8	66	66
Овощни градини	34,507	35,728	65,779	79,799*1	17	17	37	434*4	13	14
Черничевы градини	3,640	3,665	4,851	10,568*2	5	5	5	92*8	2	2
Розови градини	20,095	20,695	44,436	78,294*4	—	—	—	—	2	2
Лозя	309,032	323,773	627,162	940,834*3	19	19	68	183*0	86	89
Пасища и мери	40,687	42,183	95,209	1,026,329*1	1,388	2,394	7,511	7,375,096*1	59	59
Сазлаци	1,544	1,551	2,429	17,717*3	11	11	12	8,592*5	2	2
Гори	236,425	260,525	902,082	4,387,144*7	1,561	2,946	7,704	16,667,983*7	311	313
Острови, блата, солници и разсадници	1,354	1,364	8,989	12,700*0	36	36	77	8,150*1	4	4
Други земи ¹⁾	60,194	60,842	83,953	183,976*6	83	90	178	18,130*6	54	54
Всичко за Царството	9,877,708	46,300,830*2	18,758	24,174,883*1

(Продължение).

Категории земи	Експлоатируема земя принадлежаща на									
	Джами и вакъви des mosquées et vakoufs				окръжна — des départements				държавата	
	собственици propriétaires	приземяни possessions	парчета parcelles	пространства superficies	собственици propriétaires	приземяни possessions	парчета parcelles	пространства superficies	собственици propriétaires	приземяни possessions
	брой — nombre			декари décares	брой — nombre			декари décares	брой —	
Ниви (всички ниви, бостани, угари и орници)	307	336	1,050	16,597*6	4	6	30	626*1	1	578
Ливади (естествени и изкуствени)	61	71	130	2,247*1	3	3	4	113*6	1	140
Зеленчукови градини	21	23	44	624*6	1	1	2	237*1	1	34
Овощни градини	2	2	4	11*7	1	1	4	83*6	1	24
Черничевы градини	—	—	—	—	2	2	2	95*0	1	6
Розови градини	—	—	—	—	—	—	—	—	1	5
Лозя	19	21	39	33*7	2	2	8	270*9	1	82
Пасища и мери	3	3	4	55*7	3	3	3	4,358*9	1	121
Сазлаци	1	1	1	1*7	1	1	1	250*0	1	7
Гори	45	46	63	21,720*8	3	4	5	5,757*0	1	435
Острови, блата, солници и разсадници	—	—	—	—	1	1	1	338*4	1	61
Друга земи ¹⁾	4	4	4	81*4	2	2	2	623*4	1	148
Всичко за Царството	1,339	41,374*3	62	12,754*0

¹⁾ Тукъ влизатъ всички селища, марши, търнаци, рудници, върбалаци и др.

собственици и притежания презъ 1908 год., общо за Царството.
et possessions pendant l'année 1908, en général pour le Royaume.

Terres exploitables appartenant à :										Catégories de terres
des églises		училища — des écoles				монастири — des monastères				
парчета parcelles	пространства superficies	собственици propriétaires	притежания possessions	парчета parcelles	пространства superficies	собственици propriétaires	притежания possessions	парчета parcelles	пространства superficies	
nombre	декари décares	брой — nombre		декари décares	брой — nombre		декари décares			
3,072	35,859*8	908	995	5,564	122,831*8	105	243	2,245	32,307*3	Champs (tous les champs jar-, dinage, jachères et en friche)
649	7,025*0	329	342	715	37,488*3	99	209	849	13,661*6	Prairies (naturelles et arti- ficielles).
74	597*8	152	153	210	5,901*8	37	53	85	377*6	Jardins potagers.
19	118*2	23	23	24	100*1	18	21	44	215*3	Jardins fruitiers.
2	3*4	15	15	16	117*6	1	1	2	14*6	Jardins de mûriers
4	17*9	—	—	—	—	2	2	5	20*1	Roseraies.
151	489*5	21	21	433	733*3	37	52	222	2,799*0	Vignes.
103	14,114*2	71	72	199	172,414*4	29	42	87	143,675*3	Prés et pâturages.
6	46*5	6	6	6	348*8	—	—	—	—	Broussailles.
650	85,036*6	450	460	930	348,400*0	80	125	309	309,427*0	Forêts.
205	49*8	9	9	9	2,127*2	2	2	2	463*0	Jles, lacs, salines et pé- pinières.
73	777*8	64	65	118	1,511*1	20	22	60	317*2	Autres terres. ¹⁾
5,008	144,136*5	8,224	692,100*4	3,913	563,278*0	To tal pour le Royaume.

(Suite).

Terres exploitables appartenant à :										Catégories de terres
l'état		Българската народна банка la Banque Nationale de Bulgarie				Българската земед. банка la Banque Agricole de Bulgarie				
парчета parcelles	пространства superficies	собственици propriétaires	притежания possessions	парчета parcelles	пространства superficies	собственици propriétaires	притежания possessions	парчета parcelles	пространства superficies	
nombre	декари décares	брой — nombre		декари décares	брой — nombre		декари décares			
6,330	81,641*1	1	131	1,856	20,485*2	1	1,342	26,076	214,244*7	Champs (tous les champs, jar- dinage, jachères et en friche)
428	6,682*0	1	64	248	1,743*6	1	556	2,597	12,334*3	Prairies (naturelles et arti- ficielles).
64	405*6	1	16	24	98*1	1	186	386	464*4	Jardins potagers.
44	259*7	1	5	8	24*5	1	50	155	271*0	Jardins fruitiers..
9	87*5	—	—	—	—	1	5	5	10*2	Jardins de mûriers.
5	6*2	1	2	5	14*7	1	31	122	274*5	Roseraies.
193	926*7	1	43	180	364*8	1	445	1,796	3,189*9	Vignes.
244	373,207*9	1	3	5	810*6	1	23	67	20,756*1	Prés et pâturages.
10	30,220*0	1	1	1	7*7	1	4	12	47*8	Broussailles.
1,179	6,445,094*1	1	17	106	758*4	1	389	1,732	12,943*8	Forêts.
104	658,625*7	—	—	—	—	1	3	16	158*6	Jles, lacs, salines et pé- pinières.
549	7,541*3	1	8	12	25*8	1	108	352	826*8	Autres terres. ¹⁾
9,159	7,605,297*8	2,415	24,333*4	33,916	265,522*1	Total pour le Royaume.

¹⁾ Y compris tous les terrains à bâtir, terres en friche, broussailles, mines, saulaies et autres.

7. Експлоатируема земя (частна собственост) по голѣмина
7. Terres exploitables (propriété privée), par grandeur

О к р љ а и	Собственици, които притежават земя, декари											
	5 и по-малко — et moins			5,1 — 10			10,1 — 20					
	собственици propriétaires	притежания possessions	парцела parcelles	собственици propriétaires	притежания possessions	парцела parcelles	пространства superficies	собственици propriétaires	притежания possessions	парцела parcelles	пространства superficies	
	брой — nombre		декари décares	брой — nombre		декари décares		брой — nombre		декари décares		
Бургазъ	9,522	9,617	16,754	22,388 ⁵	4,434	4,606	13,416	32,543 ¹	5,144	5,461	21,790	75,585 ⁴
Варна	5,980	6,050	7,696	14,439 ⁴	2,988	3,123	5,846	22,233 ²	4,116	4,362	12,030	61,261 ⁷
Видинъ	2,305	2,345	3,085	6,559 ²	2,237	2,374	4,974	16,922 ⁰	3,606	4,014	15,123	53,678 ²
Вратца	2,855	2,814	4,051	7,763 ²	2,776	2,877	6,954	21,074 ⁴	4,757	5,117	23,528	71,379 ²
Кюстендилъ	5,265	5,588	9,485	12,591 ⁰	3,123	3,664	12,231	23,100 ³	4,480	5,467	36,658	66,802 ⁹
Пловдивъ	11,552	12,036	19,451	23,766 ²	8,041	9,202	27,409	59,685 ⁰	10,926	13,923	63,991	161,094 ¹
Плѣвенъ	5,515	5,601	8,969	14,907 ⁸	4,499	4,764	14,475	33,711 ⁵	6,928	7,606	41,288	102,781 ⁴
Русе	9,319	9,441	12,700	22,590 ⁹	5,528	5,741	12,094	40,893 ³	7,464	8,205	24,257	103,307 ³
София	4,758	4,822	7,494	12,932 ⁵	4,418	4,639	14,513	32,850 ⁵	7,116	7,849	53,022	106,629 ⁰
Стара-Загора	12,904	13,559	19,816	31,004 ⁷	7,402	8,788	21,845	54,761 ⁸	9,760	12,878	51,561	143,492 ⁰
Търново	11,211	11,516	19,319	29,828 ⁷	7,545	8,439	26,670	55,791 ⁵	9,754	11,942	65,429	144,151 ³
Шуменъ	7,118	7,286	11,014	15,437 ⁹	3,925	4,262	10,206	23,265 ⁴	5,760	6,677	25,604	85,543 ⁰
Всичко за Царството	88,304	90,755	139,834	220,240⁰	56,916	62,479	170,633	422,836⁸	79,829	93,596	439,290	1,181,705⁵

(Продължение).

О к р љ а и	Собственици, които притежават земя, декари								
	50,1 — 75			75,1 — 100					
	собственици propriétaires	притежания possessions	парцела parcelles	пространства superficies	собственици propriétaires	притежания possessions	парцела parcelles	пространства superficies	
	брой — nombre		декари décares		брой — nombre		декари décares		декари décares
Бургазъ	6,969	7,880	81,700	433,103 ⁰	5,671	6,611	82,919	494,965 ⁵	
Варна	6,043	6,932	59,317	375,993 ¹	4,597	5,454	56,321	339,111 ⁹	
Видинъ	6,010	8,053	97,859	372,563 ⁷	4,326	5,954	85,924	375,612 ⁹	
Вратца	8,904	10,938	149,728	552,165 ¹	6,063	7,551	117,730	523,119 ¹	
Кюстендилъ	6,104	8,547	159,734	376,359 ⁵	3,765	5,551	117,359	324,969 ⁴	
Пловдивъ	9,672	16,736	208,037	594,652 ²	5,933	11,411	153,075	518,396 ⁰	
Плѣвенъ	8,905	11,823	163,048	550,050 ⁰	5,851	8,392	126,510	506,334 ⁶	
Русе	8,925	11,648	97,032	554,213 ⁰	6,576	9,176	89,189	570,666 ⁸	
София	10,737	13,619	270,856	661,223 ⁰	6,553	8,598	199,673	583,344 ¹	
Стара-Загора	11,278	19,329	205,679	606,742 ⁵	7,558	13,538	165,983	655,632 ⁴	
Търново	11,053	17,555	251,906	631,373 ³	7,106	11,853	195,903	613,779 ⁴	
Шуменъ	7,878	10,823	117,732	485,775 ⁷	5,115	7,270	93,206	441,788 ⁶	
Всичко за Царството	102,483	143,883	1,862,678	6,334,217¹	69,174	101,209	1,488,072	5,989,584⁵	

на собствеността през 1908 год., по окръзи.
de la propriété pendant l'année 1908, par départements.

Propriétaires possédant des terres, décares												Départements
20. ₁ — 30				30. ₁ — 40				40. ₁ — 50				
собственици propriétaires	притежания possessions	парчета parcelles	пространства superficies	собственици propriétaires	притежания possessions	парчета parcelles	пространства superficies	собственици propriétaires	притежания possessions	парчета parcelles	пространства superficies	
брой — nombre			декари décares	брой — nombre			декари décares	брой — nombre			декари décares	
3,676	4,014	21,542	91,795*7	3,256	3,646	25,243	115,018*1	3,068	3,340	28,034	138,377*5	Bourgas
3,375	3,693	15,589	83,941*8	2,935	3,227	18,175	102,853*6	2,799	3,154	21,863	126,143*1	Varna
3,248	3,846	23,306	81,314*5	2,926	3,574	29,071	102,331*5	2,724	3,473	34,591	122,746*8	Vidin
4,506	5,061	33,619	112,989*3	4,580	5,299	53,094	160,721*3	4,510	5,332	62,402	202,584*0	Vratza
3,806	4,823	52,355	95,273*6	3,419	4,507	61,624	119,641*5	3,244	4,345	70,820	146,050*1	Kustendil
7,885	10,970	82,246	196,494*7	6,406	9,663	90,209	223,324*7	5,503	8,597	95,062	247,109*4	Plovdiv
5,814	6,815	56,805	145,139*7	5,106	6,258	65,559	178,295*7	4,595	5,854	71,235	206,268*2	Pléven
5,569	6,434	23,230	138,337*6	4,650	5,085	32,034	163,109*9	4,199	5,170	35,843	189,004*8	Roussé
6,960	7,958	90,322	174,340*1	6,600	7,793	114,405	230,825*7	5,658	6,543	119,050	254,054*5	Sofia
7,407	10,885	67,237	184,542*9	6,599	10,449	81,657	230,697*3	5,906	9,655	89,928	265,565*5	Stara-Zagora
7,633	10,322	85,250	190,177*3	6,843	9,437	101,776	232,694*0	5,719	8,640	105,938	257,464*2	Tirnovο
4,647	5,633	33,793	116,054*4	4,277	5,538	41,547	149,610*3	3,947	5,362	47,274	177,426*8	Choumen
64,529	80,517	595,297	1,610,401*6	57,457	75,076	714,454	2,009,123*6	51,872	70,094	782,143	2,333,097*9	Total pour le Royaume

(Suite).

Propriétaires possédant des terres, décares												Départements
100. ₁ — 150				150. ₁ — 200								
собственици propriétaires	притежания possessions	парчета parcelles	пространства superficies	собственици propriétaires	притежания possessions	парчета parcelles	пространства superficies					
брой — nombre			декари décares	брой — nombre			декари décares					
7,419	9,056	130,890	906,797*3	3,725	4,761	79,358	641,660*3	Bourgas				
5,563	6,885	83,113	678,068*0	2,729	3,460	43,738	469,130*4	Varna				
5,165	7,207	120,120	630,553*3	2,273	3,316	60,762	391,904*7	Vidin				
6,549	8,415	143,491	794,077*1	2,683	3,458	65,012	460,387*2	Vratza				
3,464	5,226	124,417	418,012*9	1,201	1,914	49,015	205,055*6	Kustendil				
5,567	11,702	175,390	671,801*0	2,125	4,721	75,756	363,203*4	Plovdiv				
6,219	9,547	155,290	755,366*4	2,792	4,672	79,025	480,029*5	Pléven				
6,786	10,091	112,424	821,391*0	2,572	4,040	52,152	439,533*1	Roussé				
6,269	8,418	224,402	756,698*6	2,330	3,314	98,252	400,263*3	Sofia				
8,007	15,003	197,213	970,530*8	3,383	6,736	92,680	581,460*1	Stara-Zagora				
6,727	11,854	219,138	811,325*5	2,236	4,103	84,935	383,702*9	Tirnovο				
4,596	6,810	100,316	552,478*0	1,418	2,247	33,599	241,444*9	Choumen				
72,331	110,214	1,780,210	8,767,099*9	29,467	46,772	624,284	5,057,775*4	Total pour le Royaume				

Експлоатируема земя (частна собственост) по голѣмина
Terres exploitable (propriété privée), par grandeur

(Продължение).

Обрзи	Собственици, които притежават земя, декари —									
	200. ₁ — 300				300. ₁ — 400				400. ₁ —	
	собственици propriétaires	притежания possessions	парчета parcelles	пространства superficies	собственици propriétaires	притежания possessions	парчета parcelles	пространства superficies	собственици propriétaires	притежания possessions
	брой — nombre			декари décares	брой — nombre			декари décares	брой —	
Бургазъ	2,808	3,367	63,977	674,808*5	98	1,426	27,030	318,187*3	332	625
Варна	2,277	3,053	46,072	547,736*2	978	1,286	22,264	337,582*2	553	738
Видинъ	1,628	2,506	48,019	336,900*3	442	735	15,004	151,737*1	129	277
Вратца	1,608	2,229	43,566	382,829*5	395	573	11,961	134,203*5	124	192
Кюстендиль	683	1,111	31,968	160,937*1	186	336	9,905	63,253*0	60	115
Пловдивъ	1,387	3,373	55,274	327,838*1	342	989	14,846	117,261*5	147	406
Плѣвенъ	2,065	3,783	67,603	495,470*8	605	1,174	22,505	207,162*3	226	489
Русе	1,424	2,510	34,316	338,131*2	297	603	8,670	100,470*4	102	215
София	1,454	2,158	68,162	344,835*1	371	615	20,763	125,331*2	122	243
Стара-Загора	2,466	5,341	75,466	589,181*4	741	1,710	26,514	252,522*7	290	718
Търново	1,349	2,742	56,833	319,920*7	308	675	15,301	105,200*3	119	287
Шуменъ	575	937	18,038	135,068*9	117	229	4,616	39,508*7	36	98
Всичко за Царството . .	19,704	33,610	614,294	4,703,717*8	5,710	10,351	199,439	1,952,420*2	2,290	4,403

(Продължение).

Обрзи	Собственици, които притежават земя, декари —							
	2,000. ₁ — 3,000				3,000. ₁ — 5,000			
	собственици propriétaires	притежания possessions	парчета parcelles	пространства superficies	собственици propriétaires	притежания possessions	парчета parcelles	пространства superficies
	брой — nombre			декари décares	брой — nombre			декари décares
Бургазъ	12	47	823	27,457*0	24	77	1,255	93,257*8
Варна	80	130	4,138	192,651*6	52	114	3,240	193,801*0
Видинъ	6	11	386	13,290*6	4	17	302	15,572*5
Вратца	4	15	297	10,166*4	2	6	94	7,593*8
Кюстендиль	—	—	—	—	—	8	41	11,426*3
Пловдивъ	11	32	743	27,005*4	6	29	611	20,302*4
Плѣвенъ	7	21	1,029	17,491*1	5	20	733	18,465*5
Русе	9	52	1,272	22,706*5	3	5	206	11,036*1
София	2	2	87	5,452*2	6	15	190	21,204*5
Стара-Загора	10	74	759	23,816*2	4	41	584	15,641*9
Търново	11	58	1,037	26,637*8	5	12	711	20,121*0
Шуменъ	4	18	147	7,764*3	2	15	283	7,343*7
Всичко за Царството . .	156	460	10,718	374,439*1	116	359	8,250	453,766*5

на собствеността през 1908 год., по окръзи.
de la propriété pendant l'année 1908, par départements.

(Suite).

Propriétaires possédant des champs, décares										Départements
500		500,1 - 1,000			1,000,1 - 2,000					
парчета parcelles	пространства superficies	собственици propriétaires	призежания possessions	парчета parcelles	пространства superficies	собственици propriétaires	призежания possessions	парчета parcelles	пространства superficies	
nombre	декари décares	брой - nombre			декари décares	брой - nombre			декари décares	
11,626	170,755*2	351	695	12,727	228,632*7	84	234	3,971	115,081*6	Bourgas
13,581	247,619*1	801	1,128	22,368	544,559*5	313	499	11,094	423,545*6	Varna
4,833	56,589*7	147	367	6,662	96,348*2	28	80	1,697	35,806*5	Vidin
4,133	51,894*5	122	209	4,358	79,833*8	28	71	1,166	34,898*6	Vratza
3,571	26,611*4	52	123	3,616	33,881*3	10	43	1,302	13,958*9	Kustendil
7,011	65,395*3	143	527	6,775	93,582*3	41	151	2,529	53,388*9	Ploudiv
9,354	100,179*1	250	576	12,711	164,631*0	43	132	2,911	56,529*7	Pléven
3,349	45,475*7	85	237	3,714	55,122*3	20	72	879	24,901*2	Roussé
7,355	53,651*2	107	205	7,159	68,303*9	29	58	1,686	39,350*7	Sofia
12,132	128,748*2	241	714	10,940	156,248*9	33	158	2,561	41,046*7	Stara-Zagora.
6,631	52,318*5	123	385	8,235	78,802*4	38	174	2,633	51,763*7	Tirnovo
1,844	15,692*8	55	152	2,781	36,888*2	12	52	940	17,691*5	Choumen
85,470	1,017,930*7	2,477	5,371	102,037	1,636,834*5	679	1,724	33,389	907,964*6	Total pour le Royaume

(Suite).

Propriétaires possédant des champs, décares.										Départements
повече отъ 5,000 — plus de 5,000				Всичко — Total						
собственици propriétaires	призежания possessions	парчета parcelles	пространства superficies	собственици propriétaires	призежания possessions	парчета parcelles	пространства superficies			
брой - nombre			декари décares	брой - nombre			декари décares			
23	55	854	314,576*4	57,526	66,080	628,924	4,895,050*9	Bourgas		
26	55	1,847	209,461*1	46,205	53,343	453,292	5,030,132*5	Varna		
3	19	1,221	16,982*0	37,207	48,168	552,939	2,927,414*6	Vidin		
1	2	26	6,204*4	50,467	60,269	730,260	3,617,244*4	Vratza		
2	5	27	11,768*2	38,876	51,373	744,188	2,109,663*0	Kustendil		
14	35	319	122,427*8	75,741	114,808	1,088,794	3,892,732*3	Ploudiv		
2	23	429	19,581*4	59,427	77,610	899,535	4,052,396*7	Pléven		
4	32	945	26,523*7	63,562	79,407	549,306	3,672,823*6	Roussé		
16	43	333	284,225*4	63,506	77,162	1,297,715	4,138,568*5	Sofia		
4	59	1,653	78,988*2	83,993	129,668	1,123,303	5,100,027*2	Stara-Zagora.		
1	16	1,004	23,290*0	77,592	110,010	1,243,699	4,078,342*5	Tirnovo		
—	—	—	—	49,491	63,409	548,190	2,554,843*1	Choumen		
99	344	8,658	1,114,088*6	703,593	931,307	9,865,150	46,069,244*3	Total pour le Royaume		

8. Ниви (частна собственост) по голѣмина
8. Champs (propriété privée), par grandeur

О к р а ж и	Собственици, които притежават ниви, декари -											
	5 и по-малко - et moins				5.1 - 10				10.1 - 20			
	собственици propriétaires	притежания possessions	парчета parcelles	пространства superficies	собственици propriétaires	притежания possessions	парчета parcelles	пространства superficies	собственици propriétaires	притежания possessions	парчета parcelles	пространства superficies
	брой - nombre	брой - nombre	брой - nombre	декари décares	брой - nombre	брой - nombre	брой - nombre	декари décares	брой - nombre	брой - nombre	брой - nombre	декари décares
Бургазъ	3,442	3,450	4,463	9,158*5	2,585	2,614	5,149	19,348*3	4,114	4,228	12,236	60,979*3
Гарна	1,285	1,291	1,492	3,960*6	2,089	2,112	3,176	15,863*9	3,772	3,896	9,500	56,742*2
Видинъ	2,180	2,212	2,759	6,549*4	2,555	2,667	5,314	19,265*7	4,588	5,010	18,459	68,912*5
Враца	3,296	3,354	4,732	9,849*3	4,018	4,219	11,212	30,440*3	7,842	8,686	43,623	118,522*2
Кюстендилъ	3,709	3,776	5,774	9,952*4	3,315	3,569	11,074	24,769*6	5,415	6,106	36,991	81,133*1
Пловдивъ	9,659	9,922	14,922	26,322*2	8,029	8,890	24,070	60,029*0	10,785	13,168	60,061	158,630*9
Плѣвенъ	6,323	6,439	10,437	17,846*2	6,202	6,559	20,762	46,782*0	9,984	11,156	57,656	147,655*3
Русе	5,199	5,246	6,363	13,851*0	4,701	4,835	8,114	35,219*0	7,134	7,729	19,578	105,107*0
София	4,863	4,915	8,002	14,503*1	5,747	5,979	20,665	43,365*5	10,896	11,744	80,919	164,204*5
Стара-Загора	8,342	8,658	11,325	22,316*0	6,571	7,586	16,415	48,911*5	9,280	11,926	43,314	137,133*8
Търново	9,884	10,113	16,110	26,351*9	7,427	8,157	24,213	55,259*2	10,990	13,063	68,666	162,811*1
Шуменъ	4,227	4,294	5,961	11,014*5	3,772	4,002	8,160	28,371*7	5,879	6,621	22,871	87,271*9
Всичко за Царството .	62,409	63,670	92,390	171,681*1	57,011	61,189	158,324	427,625*7	90,679	103,333	473,874	1,349,103*8

(Продължение).

О к р а ж и	Собственици, които притежават ниви, декари -							
	50.1 - 75				75.1 - 100			
	собственици propriétaires	притежания possessions	парчета parcelles	пространства superficies	собственици propriétaires	притежания possessions	парчета parcelles	пространства superficies
	брой - nombre	брой - nombre	брой - nombre	декари décares	брой - nombre	брой - nombre	брой - nombre	декари décares
Бургазъ	6,962	7,628	69,758	432,639*2	5,760	6,453	72,299	501,845*5
Варна	6,143	6,842	52,890	382,050*9	4,537	5,183	43,511	394,360*7
Видинъ	6,064	7,693	77,202	372,824*3	3,598	4,720	54,557	310,797*0
Враца	7,132	8,348	89,004	436,542*2	3,672	4,290	52,158	316,188*2
Кюстендилъ	5,135	6,080	92,957	313,479*9	2,279	3,064	48,040	195,172*1
Пловдивъ	8,736	14,546	152,857	535,652*6	4,815	8,007	102,630	414,286*5
Плѣвенъ	6,608	8,745	86,456	406,955*6	3,523	4,791	52,180	304,293*0
Русе	9,033	11,535	86,604	560,385*0	6,523	8,755	77,247	564,896*5
София	7,930	9,510	152,747	483,679*9	3,448	4,226	79,622	295,753*8
Стара-Загора	10,987	17,825	168,816	678,123*4	7,150	12,049	123,838	618,214*7
Търново	9,742	14,064	174,032	596,578*3	4,841	7,153	102,578	416,899*4
Шуменъ	7,980	10,446	100,079	492,000*0	4,708	6,223	71,183	406,206*7
Всичко за Царството .	92,512	123,862	1,803,402	5,690,971*3	54,854	75,514	889,843	4,738,908*1

на собствеността презъ 1908 год., по окръзи.
de la propriété pendant l'année 1908, par départements.

Propriétaires possédant des champs, décares												Départements
20. ₁ - 30				30. ₁ - 40				40. ₁ - 50				
собственици propriétaires	призежания possessions	парчета parcelles	пространства superficies	собственици propriétaires	призежания possessions	парчета parcelles	пространства superficies	собственици propriétaires	призежания possessions	парчета parcelles	пространства superficies	
брой - nombre			декари décares	брой - nombre			декари décares	брой - nombre			декари décares	
3,353	3,533	15,436	83,778*9	3,261	3,409	20,249	114,025*9	3,137	3,371	24,544	141,686*0	Bourgas
3,306	3,518	13,424	82,466*7	2,973	3,227	16,242	104,127*0	2,831	3,093	19,454	127,490*0	Varna
4,284	4,902	27,867	107,231*1	3,815	4,571	33,828	133,307*1	3,455	4,193	36,204	155,206*7	Vidin
7,224	8,270	59,999	181,034*4	5,910	6,902	59,234	205,739*1	4,689	5,368	50,735	210,754*0	Vratza
5,004	5,885	52,834	125,227*5	4,320	5,213	57,438	150,508*2	3,402	4,222	52,521	152,331*1	Kustendil
8,023	10,814	72,992	200,038*4	6,462	9,342	77,844	225,392*4	5,170	8,029	74,210	231,897*4	Plovdiv
7,542	8,893	62,380	185,671*4	5,604	6,871	56,274	195,122*0	4,189	5,316	47,169	187,640*3	Pléven
5,508	6,286	24,358	137,162*6	4,652	5,532	28,317	102,296*7	4,294	5,180	32,185	193,094*0	Roussé
9,756	10,854	108,852	242,787*8	7,613	8,707	107,370	265,365*6	5,699	6,709	93,001	254,912*6	Sofia
7,614	10,934	60,753	190,229*2	6,878	10,500	74,309	240,268*4	5,855	9,233	76,010	263,297*0	Stara-Zagora
9,010	11,555	88,621	224,550*0	7,422	10,130	94,347	259,375*9	5,891	8,317	83,648	264,698*3	Tirново
4,882	5,891	31,131	121,824*1	4,532	5,678	38,239	154,271*6	4,298	5,412	43,592	188,944*4	Choumen
75,506	91,305	618,677	1,882,002*1	63,442	80,142	663,751	2,213,809*9	52,820	68,446	638,183	2,372,001*8	Total pour le Royaume

(Suite).

Propriétaires possédant des champs, décares												Départements
100. ₁ - 150				150. ₁ - 200								
собственици propriétaires	призежания possessions	парчета parcelles	пространства superficies	собственици propriétaires	призежания possessions	парчета parcelles	пространства superficies					
брой - nombre			декари décares	брой - nombre			декари décares					
7,091	8,196	106,775	866,372*1	3,423	4,058	61,787	589,227*7	Bourgas				
5,367	6,262	70,527	653,631*6	2,555	3,015	40,221	438,988*1	Varna				
3,222	4,285	59,214	388,805*6	1,097	1,558	23,685	187,957*4	Vidin				
2,989	3,509	47,587	359,583*6	908	1,145	16,149	154,516*3	Vratza				
1,544	2,141	36,853	183,855*2	426	584	11,930	72,110*7	Kustendil				
3,816	7,248	93,718	458,583*9	1,309	2,747	37,194	223,260*2	Plovdiv				
3,375	4,791	59,428	400,779*6	1,411	2,134	23,625	242,369*9	Pléven				
6,498	9,255	92,906	785,431*6	2,331	3,495	40,364	393,209*6	Roussé				
2,530	3,279	69,827	308,558*3	718	995	22,073	129,557*7	Sofia				
7,072	12,308	140,662	855,189*6	2,856	5,261	62,974	490,333*8	Stara-Zagora				
3,776	5,758	91,492	459,655*2	1,014	1,602	27,688	172,728*9	Tirново				
3,842	5,266	69,116	459,587*7	1,005	1,431	22,195	170,015*9	Choumen				
51,172	72,298	938,105	6,180,025*0	19,053	28,023	394,905	3,263,276*2	Total pour le Royaume				

Ниви (частна собственост) по голѣмина
Champs (propriété privée), par grandeur

(Продължение).

О к р а ж и	Собственици, които притежават ниви, декари —									
	200,1 — 300				300,1 — 400				400,1 —	
	собственици propriétaires	притежания possessions	парчета parcelles	пространства superficies	собственици propriétaires	притежания possessions	парчета parcelles	пространства superficies	собственици propriétaires	притежания possessions
	брой — nombre			декари décares	брой — nombre			декари décares	брой —	
Бургазъ	2,477	3,063	52,112	593,415*6	773	997	18,654	263,725*1	321	477
Варна	2,123	2,674	38,882	510,550*1	931	1,147	19,184	320,065*4	539	665
Видинъ	555	840	14,146	131,101*8	124	238	3,458	41,848*0	44	104
Вратца	482	622	9,556	114,083*0	102	143	2,212	34,372*9	29	51
Кюстендилъ	210	321	7, 58	48,438*3	53	82	1,876	18,044*4	18	31
Пловдивъ	766	1,738	23,292	174,694*0	173	458	6,034	59,091*8	60	198
Плѣвенъ	921	1,429	21,341	219,890*6	285	485	7,884	97,277*6	109	202
Русе	1,212	2,006	24,860	286,743*5	236	450	6,014	79,677*6	77	148
София	377	557	13,564	90,142*6	95	148	3,842	31,992*5	29	46
Стара-Загора	1,956	3,795	49,261	466,325*6	546	1,113	16,315	186,716*1	201	486
Търново	585	1,042	18,339	137,878*4	133	273	5,230	45,424*3	38	85
Шуменъ	400	595	10,423	93,546*0	80	179	2,983	27,652*3	25	52
Всичко за Царството	12,064	18,687	283,034	2,866,809*5	3,531	5,713	93,686	1,205,888*0	1,490	2,545

(Продължение).

О к р а ж и	Собственици, които притежават ниви, декари —							
	2,000,1 — 3,000				3,000,1 — 5,000			
	собственици propriétaires	притежания possessions	парчета parcelles	пространства superficies	собственици propriétaires	притежания possessions	парчета parcelles	пространства superficies
	брой — nombre			декари décares	брой — nombre			декари décares
Бургазъ	13	49	842	32,135*7	12	48	994	45,328*8
Варна	78	116	4,046	188,063*0	42	90	2,630	153,164*4
Видинъ	2	4	254	4,624*2	2	13	493	7,840*5
Вратца	2	6	137	5,194*8	—	—	—	—
Кюстендилъ	—	—	—	—	—	—	—	—
Пловдивъ	3	15	237	7,180*5	1	5	107	4,921*3
Плѣвенъ	1	1	39	2,542*6	3	28	801	11,043*6
Русе	4	22	723	10,201*2	1	1	198	3,206*3
София	—	—	—	—	—	—	—	—
Стара-Загора	2	13	227	4,376*9	2	31	473	6,375*0
Търново	5	20	393	11,614*6	3	6	721	10,711*1
Шуменъ	1	9	177	2,551*1	—	—	—	—
Всичко за Царството	111	255	7,075	268,484*6	66	222	6,417	242,594*0

на собствеността презъ 1908 година, по окръжи.
de la propriété pendant l'année 1908, par départements.

(Suite).

Propriétaires possédant des champs, décares										Départements
500		500.1 — 1,000				1,000.1 — 2,000				
парчета parcelles	пространства superficies	собственици propriétaires	притежания possessions	парчета parcelles	пространства superficies	собственици propriétaires	притежания possessions	парчета parcelles	пространства superficies	
nombre	декари décares	брой — nombre		декари décares	брой — nombre		декари décares			
8,466	142,062*1	254	402	7,824	164,931*9	51	133	2,486	67,945*4	Bourgas
12,487	240,704*4	782	1,030	21,052	532,774*4	293	426	9,965	398,292*6	Varna
1,530	20,139*3	48	143	2,228	32,596*5	8	23	603	11,128*4	Vidin
808	13,240*7	35	70	1,001	23,933*0	8	14	412	9,143*2	Vratza
808	8,713*9	15	47	882	9,626*5	—	—	—	—	Kustendil
2,303	29,254*6	63	194	2,613	41,456*5	18	79	1,111	23,839*3	Plovdiv
3,238	40,706*0	85	170	3,681	54,202*7	9	20	602	10,021*7	Pléven
2,450	34,890*1	67	231	2,859	42,651*2	14	58	973	20,311*6	Roussé
1,236	13,040*1	31	53	1,649	19,880*1	5	11	186	7,986*7	Sofia
6,785	88,469*5	149	357	5,951	93,220*6	15	97	1,323	20,820*7	Stara-Zagora
1,571	16,851*5	43	120	2,053	27,435*2	9	56	775	11,910*3	Tirnovo
863	11,176*6	31	89	1,512	21,287*8	10	52	756	18,480*2	Choumen
42,595	659,248*8	1,603	2,921	53,305	1,064,049*4	440	974	19,192	594,880*1	Total pour le Royaume

(Suite).

Propriétaires possédant des champs, décares								Départements
повече от 5,000 — plus de 5000				Всичко — Total				
собственици propriétaires	притежания possessions	парчета parcelles	пространства superficies	собственици propriétaires	притежания possessions	парчета parcelles	пространства superficies	
брой — nombre			декари décares	брой — nombre			декари décares	
5	14	304	33,850*5	47,034	52,191	484,378	4,162,512*5	Bourgas
22	33	1,548	173,981*9	39,603	44,620	385,231	4,777,293*9	Varna
1	3	635	6,094*9	35,042	43,179	362,430	2,006,830*4	Vidin
—	—	—	—	48,338	54,995	448,559	2,223,137*2	Vratza
—	—	—	—	34,845	41,721	417,206	1,393,412*9	Kustendil
—	—	—	—	67,883	96,000	746,195	2,874,531*5	Plovdiv
—	—	—	—	56,234	68,039	519,053	2,579,803*1	Pléven
3	29	878	19,685*5	57,487	70,793	455,011	3,453,014*0	Roussé
—	—	—	—	59,787	67,733	763,555	2,359,730*8	Sofia
2	49	1,460	21,274*7	75,473	112,226	805,271	4,431,587*5	Stara-Zagora
—	—	—	—	70,813	91,520	805,477	2,891,736*6	Tirnovo
—	—	—	—	45,552	56,210	429,151	2,293,262*5	Choumen
33	128	4,825	255,493*3	638,796	799,227	6,681,583	35,446,852*9	Total pour le Royaume

2 B

9. Засѣта земя, производство и стойность на зърненитѣ храни
9. Terres ensemencées, production et valeur des céréales

Година Années	Пшеница — Froment					Ръж — Seigle				
	Засѣта земя Terres ensemencées	Производство Production		Стойность Valeur		Засѣта земя Terres ensemencées	Производство Production		Стойность Valeur	
		всичко totale	срѣдно на хектаръ моуенне par hect.	всичко totale	срѣдно на 100 кгг. моуенне en quint.		всичко totale	срѣдно на хектаръ моуенне par hect.	всичко totale	срѣдно на 100 кгг. моуенне en quint.
1889	9,481,244	.	107,043,245	11'29	.	2,036,715	.	14,786,551	7'26
1890	8,241,571	.	113,651,264	13'79	.	1,646,884	.	16,172,401	9'82
1891	10,488,147	.	177,983,855	16'97	.	1,979,040	.	27,825,302	14'06
1892	11,111,089	.	156,444,133	14'08	.	2,260,781	.	26,202,452	11'59
1897	877,038'95	7,857,329	8'96	119,902,841	15'26	167,492'69	1,608,747	9'00	16,377,044	10'18
1898	782,491'24	9,251,428	11'82	140,809,442	15'22	140,311'01	1,381,008	9'84	17,960,261	13'01
1899	825,686'00	5,886,641	7'13	95,104,876	16'16	147,969'87	1,182,542	7'99	14,666,231	12'40
1900	7,058,902	.	109,271,803	15'48	.	1,708,576	.	19,136,051	11'20
1903	807,489'19	9,675,405	11'98	130,171,958	13'45	169,453'00	1,968,629	11'62	19,748,799	10'03
1904	915,473'00	11,496,405	12'56	155,923,641	13'59	174,616'52	1,974,233	11'31	18,915,440	9'58
1905	979,569'95	9,511,638	9'71	138,066,214	14'52	175,711'21	1,806,664	10'28	19,354,160	10'71
1906	1,009,627'88	10,643,719	10'54	146,818,336	13'79	186,847'32	1,914,736	10'25	20,371,354	10'64
1907	977,190'05	6,407,956	6'56	107,642,098	16'80	182,447'47	986,322	5'41	14,022,163	14'22
1908	980,422'05	9,932,513	10'13	188,104,762	18'94	173,730'52	1,423,567	8'19	23,437,507	16'46
1909	1,040,140'15	8,728,359	8'39	178,208,257	20'42	201,542'21	1,754,248	8'70	28,044,892	15'99
1910	1,088,695'29	11,497,982	10'56	200,340,454	17'42	227,343'86	2,297,523	10'11	29,795,776	12'97
1911	1,118,408'67	13,143,812	11'75	213,154,278	16'22	220,721'08	2,284,139	10'35	28,235,340	12'36
1912	1,168,198'94	12,180,752	10'43	225,859,928	18'54	213,890'46	2,139,239	10'00	32,918,377	15'39
1913	998,648'10	11,839,190	11'86	223,701,093	18'89	194,113'49	2,054,234	10'58	33,204,428	16'16
1914	1,021,999'39	6,315,624	6'18	125,597,788	19'89	206,707'89	1,599,162	7'74	25,102,732	15'73
1915	973,232'11	9,668,982	9'93	273,218,474	28'77	219,384'31	1,869,565	8'52	43,391,281	23'21
1916	964,091,10	8,055,986	8'36	271,781,479	33'74	207,467'33	1,518,623	7'32	46,462,102	30'59
1917	1,004,105'33	7,910,695	7'88	378,264,548	47'82	184,135'48	1,366,382	7'42	59,059,302	43'25
1918	985,250'29	6,314,893	6'41	576,062,318	91'22	191,472'41	1,096,843	5'73	89,062,601	81'20
1919	832,485'18	8,103,550	9'73	2,311,535,677	285'26	184,247'39	1,559,790	8'47	371,485,684	238'10
1920	883,417'72	8,165,523	9'24	2,523,727,750	309'07	187,616'83	1,594,547	8'50	412,574,969	258'74
1921	903,715'20	7,957,511	8'81	3,097,388,929	389'24	188,553'02	1,548,290	8'21	473,549,481	305'85

презъ годинитѣ 1889—1892, 1897—1900 и 1903—1921.
pendant les années 1889—1892, 1897—1900 et 1903—1921.

Сѣмьсь — Méteil				Ечмъжъ — Orge				Овесь — Avoine						
Засѣта земя Terres ensemencées	Производство Production		Стойность Valeur		Засѣта земя Terres ensemencées	Производство Production		Стойность Valeur		Засѣта земя Terres ensemencées	Производство Production		Стойность Valeur	
	всичко totale	срѣдно на хектаръ поуенне par hect.	всичко totale	срѣдно на 100 кгр. поуенне en quint.		всичко totale	срѣдно на хектаръ поуенне par hect.	всичко totale	срѣдно на 100 кгр. поуенне en quint.		всичко totale	срѣдно на хектаръ поуенне par hect.	всичко totale	срѣдно на 100 кгр. поуенне en quint.
хектари hectares	въ 100 кгр. en quintaux		лева — lóvas		хектари hectares	въ 100 кгр. en quintaux		лева — lóvas		хектари hectares	въ 100 кгр. en quintaux		лева — lóvas	
.	566,998	2,485,023	.	18,642,173	7'50	.	1,387,393	.	8,740,578	6'30
.	650,844	2,207,490	.	22,200,752	9'82	.	902,086	.	7,712,835	8'55
.	900,288	2,638,189	.	32,898,217	12'47	.	1,116,415	.	12,046,118	10'79
.	900,492	2,755,008	.	27,302,129	9'91	.	941,605	.	8,277,235	8'79
63,194'97	609,273	9'64	.	.	194,910'28	2,558,312	13'13	24,585,378	9'61	125,970'78	1,131,700	8'98	9,495,466	8'39
55,870'86	703,894	12'60	10,575,820	15'02	201,985'94	2,657,206	13'16	25,942,955	9'76	140,037'77	1,547,648	11'05	13,052,678	8'43
66,409'03	751,338	11'31	10,737,365	14'29	213,743'55	1,447,802	6'77	16,876,360	11'66	130,570'94	837,306	6'13	7,739,431	9'24
.	931,962	2,371,232	.	25,846,429	10'90	.	923,915	.	8,379,909	9'07
98,321'03	1,318,379	13'41	16,095,875	12'21	228,898'16	2,781,089	12'15	25,686,372	9'24	162,002'85	1,653,053	10'20	14,424,635	8'73
100,191'60	1,309,016	13'07	15,047,511	11'50	232,541'01	2,811,087	12'09	25,355,389	9'02	185,107'08	1,622,663	8'77	13,858,425	8'54
97,171'88	1,071,480	11'03	13,103,330	12'23	233,178'28	2,488,785	10'67	25,890,127	10'40	173,698'65	1,361,602	7'84	13,194,722	9'69
90,354'53	1,041,094	11'52	12,750,197	12'25	231,594'51	2,614,438	11'29	27,568,594	10'54	189,610'52	1,724,935	9'10	17,488,751	10'14
89,053'50	457,426	5'14	7,162,376	15'66	232,227'45	1,474,508	6'35	20,193,941	13'70	189,742'86	1,076,416	5'67	13,646,131	12'68
76,514'87	811,077	10'60	14,110,039	17'40	251,371'15	2,462,639	9'80	34,705,418	14'09	227,698'97	1,633,280	7'17	20,344,686	12'46
81,202'49	861,009	10'60	15,607,482	18'20	241,206'33	2,029,568	8'41	28,364,128	13'98	196,540'67	1,358,037	6'91	16,963,893	12'49
95,491'00	1,005,371	10'53	15,553,675	15'47	260,328'91	3,066,232	11'78	35,045,259	11'43	197,849'31	1,565,987	7'92	16,788,830	10'72
95,034'10	1,107,044	11'65	15,608,778	14'10	251,178'30	2,697,665	10'74	32,238,110	11'95	180,797'19	1,512,637	8'37	16,366,420	10'82
90,515'47	1,009,232	11'15	16,971,335	16'82	250,558'22	2,708,538	10'81	41,587,743	15'35	176,138'81	1,263,849	7'18	17,554,650	13'89
75,435'30	858,336	11'38	15,820,363	18'43	211,472'98	2,500,849	11'83	39,151,603	15'66	152,820'99	1,263,462	8'27	18,845,982	14'92
72,346'04	601,254	8'31	11,583,862	19'27	237,973'12	2,019,855	8'49	29,362,308	14'54	168,100'03	1,127,183	6'71	15,221,619	13'50
84,300'24	856,014	10'15	24,309,542	28'40	248,697'89	2,667,660	10'73	50,688,246	19'00	163,120'99	1,262,160	7'74	21,650,668	17'15
75,510'46	638,162	8'45	19,924,323	31'22	242,088'30	2,280,846	9'42	53,058,985	23'26	151,949'65	976,103	6'42	20,263,889	20'76
92,104'39	785,176	8'52	33,248,876	42'35	244,183'54	2,193,208	8'98	73,905,846	33'70	141,260'58	869,504	6'16	26,327,472	30'28
103,322'23	716,442	6'93	57,548,768	80'33	243,435'15	1,481,229	6'08	106,678,521	72'02	139,113'84	519,472	3'73	35,756,130	68'83
90,165'63	882,117	9'78	236,787,541	268'43	195,886'15	2,018,371	10'30	392,988,266	194'71	114,869'02	840,549	7'32	169,517,771	201'68
96,007'71	869,236	9'05	260,879,852	300'13	224,374'05	2,057,655	9'17	441,111,978	214'38	139,698'66	1,016,822	7'28	192,683,767	189'50
68,138'11	890,410	9'07	297,446,150	334'06	211,860'07	1,848,363	8'72	508,504,737	275'11	133,935'76	966,212	7'21	217,573,518	225'19

Засѣта земя, производство и стойность на зърненитѣ храни
Terres ensemencées, production et valeur des céréales

(Продължение)

Години Années	Л и ж е ц ъ — E r e a u t r e				П р о с о — M i l l e t					
	Засѣта земя Terres ensemencées	Производство Production		Стойность Valeur		Засѣта земя Terres ensemencées	Производство Production		Стойность Valeur	
		всичко totale	срѣдно на хектаръ моуенне par hect.	всичко totale	срѣдно на 100 кгр. моуенне en quint.		всичко totale	срѣдно на хектаръ моуенне par hect.	всичко totale	срѣдно на 100 кгр. моуенне en quint.
	хектари hectares	въ 100 килограми en quintaux	лева — lévas	лева — lévas	хектари hectares	въ 100 килограми en quintaux	лева — lévas	лева — lévas	лева — lévas	лева — lévas
1889	179,709	.	.	.	171,880	.	1,289,100	7'50	
1890	105,754	.	.	.	34,375	.	316,594	9'21	
1891	125,902	.	.	.	82,645	.	1,062,815	12'86	
1892	148,653	.	.	.	233,737	.	2,239,200	9'58	
1897	15,918'06	130,248	8'18	.	15,000'51	253,461	16'84	2,407,880	9'50	
1898	14,805'31	122,672	8'29	1,054,218	8'59	29,926'70	401,834	13'43	3,265,090	8'13
1899	14,016'99	81,139	5'79	788,442	9'72	22,827'45	151,165	6'62	1,379,883	9'13
1900	89,985	.	.	.	242,942	.	2,230,208	9'18	
1903	14,762'90	129,646	8'78	1,159,499	8'94	22,029'33	230,244	10'45	2,162,400	9'39
1904	15,146'82	133,638	8'82	1,165,632	8'72	8,843'79	29,937	3'39	291,070	9'72
1905	11,190'40	87,007	7'78	850,081	9'77	10,537'72	86,116	8'17	1,048,205	12'17
1906	11,347'06	95,317	8'40	937,102	9'33	14,457'84	175,532	12'14	1,756,041	10'00
1907	8,959'29	38,174	4'26	460,255	12'06	39,325'99	209,126	5'32	2,378,606	11'37
1908	10,711'91	78,274	7'31	1,113,865	14'23	19,903'32	141,880	7'13	1,717,482	12'11
1909	8,991'40	61,127	6'80	772,864	12'64	13,219'05	63,390	4'80	937,304	14'79
1910	10,839'85	90,817	8'38	800,677	8'82	10,721'70	106,614	9'94	1,197,735	11'23
1911	11,264'75	93,864	8'33	1,069,208	11'39	12,073'61	123,194	10'20	1,433,688	11'64
1912	10,031'94	64,474	6'43	890,996	13'82	9,165'72	83,804	9'14	1,091,114	13'02
1913	8,982'41	75,804	8'44	1,144,525	15'10	7,574'09	86,736	11'45	1,233,679	14'22
1914	9,351'47	60,544	6'47	910,103	15'03	13,036'84	137,205	10'52	1,943,076	14'16
1915	9,707'35	73,676	7'59	1,390,060	18'87	12,819'59	129,152	10'07	2,620,299	20'29
1916	9,309'93	65,483	7'03	1,356,836	20'72	7,234'41	54,328	7'51	1,409,562	25'95
1917	8,952'65	50,623	5'65	1,533,917	30'30	6,395'73	43,873	6'86	1,401,221	31'94
1918	9,579'35	39,874	4'16	2,676,512	67'12	7,191'39	14,881	2'07	1,003,906	67'46
1919	8,939'32	63,373	7'09	12,264,589	193'53	13,307'82	131,609	9'89	25,099,496	190'71
1920	9,860'38	71,801	7'26	14,464,991	202'02	13,004'94	103,674	7'97	22,020,689	212'40
1921	8,919'58	56,902	6'38	12,785,845	244'52	6,780'93	43,230	6'38	11,451,503	264'90

през годинитѣ 1889—1892, 1897—1900 и 1903—1921.
pendant les années 1889—1892, 1897—1900 et 1903—1921.

(suite)

Царевница (Кукурузъ) — Maïs				Елда — Sarrasin				Всичко — Total				
Засѣта земя Terres ensemencées	Производство Production		Стойность Valeur		Засѣта земя Terres ensemencées	Производство Production		Стойность Valeur		Засѣта земя Terres ensemencées	Производст. Production	Стойность Valeur
	всичко totale	срѣдно на хектаръ mojenne par hect.	всичко totale	срѣдно на 100 кгр. mojenne en quint.		всичко totale	срѣдно на хектаръ mojenne en quint.	всичко totale	срѣдно на 100 кгр. mojenne par hect.			
хектари hectares	въ 100 кгр. en quintaux		лева — levas		хектари hectares	въ 100 кгр. en quintaux		лева — levas		хектари hectares	въ 100 кгр. en quintaux	лева — levas
.	4,828,183	.	38,239,209	7'92	.	113	21,137,858	.
.	2,136,493	.	20,617,157	9'65	.	10	15,985,507	.
.	2,867,406	.	37,247,604	12'99	.	136	20,193,168	.
.	6,086,033	.	60,434,308	9'93	.	161	24,437,619	.
349,769'10	6,964,582	19'91	66,511,758	9'55	52'70	11	0'21	.	.	1,809,348'04	21,113,723	.
494,528'84	9,589,294	19'39	83,265,022	8'69	102'73	560	5'43	7,561	13'50	1,800,060'40	25,655,544	295,933,045
447,090'27	5,197,835	11'63	53,427,065	10'28	77'23	399	5'17	5,387	13'50	1,874,391'73	15,536,057	200,725,040
.	4,948,650	.	52,604,150	10'63	.	470	18,276,634	.
487,966'60	5,800,610	11'89	59,324,989	10'23	66'59	512	7'69	4,856	9'48	1,990,989'65	23,557,567	268,779,383
486,329'92	3,240,648	6'66	31,855,318	9'83	3'51	38	10'83	361	9'50	2,118,247'25	22,617,665	262,412,787
472,830'60	4,608,067	9'75	52,120,149	11'31	14'16	56	3'95	532	9'50	2,153,902'85	21,021,415	263,633,520
507,649'67	7,056,446	13'90	71,393,681	10'12	33'85	106	3'13	1,007	9'50	2,241,523'18	25,266,323	299,085,063
498,282'28	3,576,366	7'18	41,735,709	11'67	51'86	168	3'24	1,596	9'50	2,217,280'75	14,226,462	207,242,875
570,757'72	5,262,239	9'22	72,283,965	13'74	23'84	55	2'31	524	9'53	2,311,134'35	21,745,524	355,818,248
607,454'90	5,200,122	8'56	72,533,333	13'95	51'80	194	3'75	1,843	9'50	2,390,349'00	20,056,054	341,493,986
611,518'01	7,203,928	11'78	83,759,313	11'63	70'25	377	5'37	5,637	14'95	2,502,858'18	26,834,831	383,287,362
631,935'45	7,770,422	12'30	87,956,413	11'32	5'62	33	5'87	500	15'15	2,521,418'77	23,732,810	396,062,735
643,155'86	7,233,011	11'25	97,637,120	13'50	12'80	15	1'17	150	10'00	2,561,668'22	26,682,914	434,511,413
579,393'19	7,361,138	12'71	99,372,289	13'50	12'00	14	1'15	420	30'00	2,228,452'55	26,039,763	432,474,382
625,447'96	7,990,415	12'78	105,663,560	13'22	12'87	54	4'25	1,539	28'50	2,354,975'61	19,851,326	315,446,587
656,650'95	7,456,449	11'36	134,441,260	18'03	41'08	95	2'32	2,020	21'26	2,367,954'51	23,983,753	556,711,850
589,420'22	4,902,232	8'32	123,468,733	25'19	47'44	133	2'80	2,660	20'00	2,247,118'84	18,491,890	537,728,569
565,327'20	4,425,807	7'83	107,941,657	24'39	49'23	105	2'13	2,335	22'24	2,246,514'13	17,645,433	681,721,174
591,434'93	2,149,806	3'63	156,169,178	72'64	87'50	105	1'20	5,250	50'00	2,270,887'09	12,333,545	1,024,963,184
584,843'30	6,466,555	11'06	1,247,634,183	192'94	16'53	46	2'78	7,850	170'65	2,024,760'34	20,065,960	4,767,321,057
569,496'75	3,296,479	9'30	974,990,227	184'08	30'11	229	7'62	43,080	188'12	2,123,507'15	19,175,766	4,842,497,303
575,259'95	4,160,781	7'23	1,106,773,668	266'00	—	—	—	—	—	2,127,162'00	17,471,699	5,725,473,831

10. Обработваема (засѣта, засадена и угарна) земя
10. Terres cultivées (ensemencées, plantées et jachérées)

Култури — Cultures	Пространства на обработваемата земя въ окръжитѣ —						
	Бургазъ	Варна	Видинъ	Вратца	Кюстендалъ	Мъстанлъж	Пашмакли
	Bourgas	Varna	Vidin	Vratza	Kustendil	Mastanly	Pachmakly
	х е к т а р и						
A. Засѣта или засадена земя — Terres ensemencées ou plantées.							
I. Зърнени храни — Céréales.							
Пшеница — Froment	131,321'10	60,812'96	76,121'04	86,935'91	9,811'22	5,933'08	846'16
Ръжъ — Seigle	14,891'26	987'63	3,170'24	1,463'99	11,745'55	3,783'05	2,380'74
Смѣсъ — Méteil	520'21	79'37	190'09	1,760'85	16,997'99	1,239'96	2'00
Ечемикъ — Orge	31,275'53	10,282'19	9,116'02	16,624'26	8,875'88	2,994'28	358'24
Овесъ — Avoine	1,568'89	4,384'09	4,175'35	10,825'82	10,076'37	418'38	517'27
Лимецъ — Erseautre	2,187'07	17'89	47'65	54'21	572'36	61'39	54'78
Просо — Millet	705'11	96'00	10'12	327'68	14'06	50'51	—
Царевича (кукурузъ) — Mais	31,169'87	17,546'54	69,473'05	92,295'94	9,277'78	9,359'05	2,313'71
Оризъ Riz	1'00	—	—	—	58'66	—	—
Всичко — Total	231,438'04	94,206'67	162,303'56	210,288'66	67,429'87	23,839'70	6,472'88
II. Маслени и индустриални растения — Plantes oléifères et industrielles.							
Рапица — Colza	7'72	860'56	5'20	18'27	—	0'15	—
Сусамъ — Sésame	48'45	2'45	—	—	—	117'92	—
Анасонъ — Anis	0'43	—	—	—	—	—	—
Резане — Rézéné	—	—	—	—	43'64	—	—
Тютюнъ — Tabac	470'64	268'86	5'25	205'38	3,073'54	3,254'29	375'74
Макъ — Pavot	13'21	6'64	0'65	3'22	—	—	—
Слънчогледъ — Héliotrope	1,320'70	5'40	71'69	34'64	—	—	—
Памукъ — Coton	3'76	—	—	—	—	62'86	—
Ленъ — Lin	57'74	1'60	10'83	5'89	5'23	0'63	0'79
Копощъ — Chanvre	52'57	1'50	405'18	616'51	391'69	0'31	4'97
Захарно цвекло — Betteraves à sucre	1,008'52	172'02	148'93	588'01	194'42	0'05	—
Всичко — Total	2,983'74	1,319'03	647'73	1,471'92	3,708'52	3,436'21	381'50
III. Варива — Grains potagers.							
Фасулъ (бѣлъ бобъ) — Haricots	1,664'86	6,644'33	1,119'35	1,558'28	379'22	373'71	259'86
Леща — Lentilles	106'24	89'20	30'62	13'10	104'12	47'75	43'24
Бавла (черъ бобъ), грахъ и пахуть — Fèves, pois et pois-chiches	160'10	23'46	11'31	13'31	5'10	7'21	1'51
Всичко — Total	1,931'20	6,756'99	1,161'28	1,584'69	488'44	428'67	304'11
IV. Картофи — Pommes de terre.							
Картофи — Pommes de terre	159'92	117'91	117'21	95'47	325'03	452'03	829'19
V. Бостани — Jardinage.							
Дани, пипеша, тикви и пр. — Melons d'eau, melons, courges, etc.	991'24	1,619'73	1,121'08	1,124'09	366'43	75'92	0'05
VI. Зеленчуци — Légumes.							
Зеле — Choux	149'38	53'88	199'96	177'56	176'12	6'13	1'30
Лукъ — Oignons	69'16	31'11	126'88	140'23	100'20	14'87	1'90
Пиперъ — Piments	53'78	43'72	167'44	163'68	159'35	4'51	0'08
Домати — Tomates	36'40	28'96	31'33	21'29	15'11	2'19	0'85
Други зеленчуци — Autres légumes	227'92	146'96	384'10	410'27	278'48	30'49	5'44
Всичко — Total	536'64	394'63	909'71	913'03	729'26	58'19	9'57

презъ 1921 година, по култури и по окръжи.
pendant l'année 1921, par cultures et par départements.

Superficies des terres cultivées dans les départements								За Царството Pour le Royaume	%	
Петричъ	Пловдивъ	Плѣвенъ	Русе	София	Ст.-Загора	Търново	Шуменъ		отъ общата обра- ботваема площъ de la superficie totale des terres culti- vées	отъ общото пространство въ респект. група отъ култури de la superficie totale du groupe res- pectif de cul- tures
Pétritch	Plovdiv	Pléven	Roussé	Sofia	St.-Zagora	Tirnovo	Choumen			
h	e	c	t	a	r	e	s			
6,216'63	62,222'98	86,364'77	46,401'90	12,714'09	157,148'19	81,590'90	79,274'27	903,715'20	24'70	42'43
9,397'37	45,478'32	8,578'94	25,059'03	21,785'51	29,804'05	6,122'19	4,105'15	188,553'02	5'15	8'85
123'58	1,340'19	3,000'31	15,714'61	39,891'68	2,029'87	9,406'73	5,840'67	98,138'11	2'68	4'61
2,154'25	17,453'12	13,705'07	18,052'70	12,374'22	33,232'20	19,146'56	16,214'95	211,800'07	5'79	9'95
1,347'86	5,772'78	12,438'56	5,322'55	21,724'02	12,993'26	17,695'01	6,677'55	133,935'76	3'66	6'29
23'18	99'29	85'64	57'29	1,307'25	4,092'71	226'26	32'63	8,919'58	0'25	0'42
82'29	1,007'69	83'46	934'75	42'78	1,241'40	1,057'94	297'14	6,780'93	0'19	0'31
9,111'75	25,938'99	80,153'75	33,631'01	24,446'07	80,594'43	57,170'07	32,777'94	575,259'95	15'72	27'01
169'33	2,455'78	—	—	—	56'91	—	—	2,741'68	0'08	0'13
28,626'24	161,829'14	205,181'10	145,173'84	134,285'62	321,193'02	192,415'66	145,220'30	2,129,904'30	58'22	100'00
—	2'45	28'25	49'72	0'05	0'81	6'37	344'03	1,323'58	0'04	2'58
231'07	25'26	0'25	0'10	0'20	3,234'28	—	—	3,701'98	0'10	7'22
3'07	5'37	0'98	—	—	403'87	—	—	413'72	0'01	0'81
0'20	0'50	0'60	—	—	4'40	—	—	49'34	0'00	0'10
2,585'65	5,964'57	43'60	700'16	94'55	5,419'32	123'76	456'22	23,437'53	0'64	45'62
223'56	9'69	9'43	74'25	0'05	11'38	59'32	125'27	536'67	0'01	1'04
—	101'78	100'13	7'05	1'50	1,918'40	584'99	52'21	4,198'49	0'11	8'17
444'50	70'98	—	—	—	1,108'41	0'28	—	1,690'77	0'05	3'29
27'80	45'94	21'01	0'88	34'54	40'50	1'44	2'71	257'51	0'01	0'50
9'65	90'68	739'66	250'88	515'19	27'74	406'73	92'48	3,605'74	0'10	7'02
—	336'73	2,716'43	1,776'15	1,116'15	842'25	2,453'14	799'95	12,152'75	0'33	23'65
3,525'50	6,653'95	4,056'34	2,859'17	1,762'23	13,061'36	3,636'01	1,872'87	51,376'08	1'40	100'00
330'16	6,429'79	3,603'21	9,873'72	1,097'87	6,847'62	4,216'63	6,012'88	50,410'99	1'38	92'08
63'97	66'71	135'87	756'59	59'87	185'65	250'56	274'27	2,830'76	0'08	5'17
4'30	270'29	10'43	45'59	91'70	719'25	94'44	45'14	1,503'14	0'04	2'75
398'43	7,369'79	3,749'51	10,675'90	1,249'44	7,752'52	4,561'63	6,332'29	54,744'89	1'50	100'00
239'71	1,905'22	215'92	214'89	1,776'15	601'62	753'58	195'59	7,999'44	0'22	—
125'35	2,855'98	3,801'73	4,737'19	390'22	3,321'34	3,734'63	2,865'45	27,130'43	0'74	—
23'28	239'37	166'96	104'66	249'63	282'03	275'41	97'42	2,203'09	0'06	20'87
20'36	61'44	143'48	46'12	76'75	91'65	521'33	33'05	1,484'53	0'04	14'06
61'61	222'40	227'24	132'77	132'59	89'55	185'85	71'87	1,716'44	0'04	16'26
7'75	76'66	14'65	21'45	28'94	31'56	20'31	12'53	349'98	0'02	3'32
49'56	572'55	381'76	390'53	499'33	229'53	943'67	251'53	4,802'12	0'13	45'49
168'56	1,172'42	934'09	695'53	987'24	724'32	1,916'57	466'40	10,556'16	0'29	100'00

Обработваема (засѣта, засадена и угарна) земя
Terres cultivées (ensemencées, plantées et jachérées)

(Продължение).

Култури — Cultures	Пространства на обработваемата земя въ окръжитѣ —						
	Бургасъ	Варна	Видинъ	Вратца	Кюстендилъ	Мъстанлъж	Пашмакля
	Bourgas	Varna	Vidin	Vratza	Kustendil	Mastanly	Pachmakly
х е к т а р и							
VII. Фуражни растения — Plantes fourragères.							
Фий, уровъ и бурчакъ — Vesce	12,731'75	11,011'02	46'45	30'85	1,415'76	182'80	0'75
Лудо просо — Millet fourager	74'23	155'37	9'10	183'66	0'74	3'90	—
Кръмно цвекло — Betteraves fouragères	3'75	1'18	2'00	7'69	1'67	—	—
Изкуствени ливади — Prairies artificielles	148'75	43'72	545'95	184'15	80'48	1'00	0'31
Естествени ливади — Prairies naturelles	13,590'21	4,111'49	31,004'39	54,117'93	20,014'91	1,330'52	3,034'00
Зелени угари (орница), отъ която се коса сѣно — Terres en chômage (jachères) donnant du foin . . .	1,068'12	383'69	26,477'64	10,030'93	975'44	536'77	10'87
Всичко — Total	27,616'81	15,706'47	58,086'13	64,555'21	22,495'00	2,063'99	3,045'93
VIII. Лозя — Vignes.							
Обикновени — Ordinaires	970'26	170'35	471'25	275'90	24'83	7'01	—
{ млади — jeunes							
{ стари — productives	1,720'99	1,053'08	1,501'09	309'88	383'63	74'55	—
Присадени на американски прѣчки — Greffés en sarments américains	587'16	56'88	190'14	288'05	98'96	0'66	—
{ млади — jeunes							
{ стари — productives	2,248'14	201'46	1,575'14	2,058'11	211'10	—	—
Всичко — Total	5,526'55	1,481'77	3,738'22	2,931'94	718'52	82'22	—
IX. Овощни градини — Jardins fruitiers.							
Сливи — Pruniers	4'59	30'23	32'63	43'26	338'04	1'40	0'20
{ млади — jeunes							
{ стари — productifs	2'35	23'12	68'19	54'19	2,359'30	4'56	—
Ябълки — Pommiers	0'55	11'82	0'72	3'11	9'58	—	—
{ млади — jeunes							
{ стари — productifs	1'46	24'25	1'09	1'43	10'78	—	—
Круши — Poitiers	0'47	3'58	0'90	1'55	2'02	—	—
{ млади — jeunes							
{ стари — productifs	0'70	6'32	1'33	1'37	1'04	0'08	0'10
Други и смѣсени — Autres arbres fruitiers et mixtes	33'35	25'17	12'45	26'15	95'46	—	—
{ млади — jeunes							
{ стари — productifs	111'89	53'96	43'42	57'34	449'60	7'47	—
Всичко — Total	155'36	178'45	161'33	188'40	3,265'82	13'51	0'30
X. Черничеви градини — Jardins de mûriers.							
Черници — Mûriers	5'64	5'00	2'96	7'20	1'95	5'84	—
{ млади — jeunes							
{ стари — productifs	41'70	6'85	4'71	20'22	2'09	301'36	—
Всичко — Total	47'34	11'85	7'67	33'42	4'04	307'20	—
XI. Розови градини — Roseales.							
Рози — Rosiers	—	—	—	—	—	—	—
{ млади — jeunes							
{ стари — productifs	—	—	—	0'40	—	—	—
Всичко — Total	—	—	—	0'40	—	—	—
Всичко засѣта и засадена земя — Total des terres ensemencées et plantées	271,386'84	121,703'50	228,253'92	283,187'23	99,530'93	30,557'64	11,043'53
B. Угаръ — Jachères (guérets)	166,327'03	35,387'92	7,622'60	12,679'33	42,677'83	7,914'88	3,316'24
Всичко обработваема земя — Total des terres cultivées	437,713'87	157,091'42	235,876'52	295,866'56	142,208'76	38,672'52	14,389'77
0/0 { Отъ общата обработваема площъ въ Царството — de la superficie totale des terres cultivées du Roumanie	11'96	4'29	6'45	8'09	3'89	1'06	0'39
{ Отъ общата повърхностъ на окръжитѣ — de la superficie totale des départements	32'79	41'23	55'94	42'78	34'97	11'78	5'20

презъ 1921 година по култури и по окръзи.
pendant l'année 1921, par cultures et par départements.

(Suite).

Superficies des terres cultivées dans les départements								За Царството Pour le Royaume	%	
Потричъ Pétritch	Пловдивъ Plovdiv	Плѣвенъ Pléven	Русо Roussé	София Sofia	Ст.-Загора St.-Zagora	Търново Tirnovo	Шуменъ Choumen		отъ общата обра- ботваема площъ de la superficie totale des terres culti- vées	отъ общото пространство въ респект. группа отъ култури de la superficie totale du groupe res- pectif de cul- tures
h	e	e	t	a	r	e	s			
298'11	9,720'47	2,613'96	2,074'83	1,116'04	22,172'53	5,082'47	7,597'46	76,095'25	2'08	15'46
2'31	22'08	314'66	4,913'19	3'55	56'19	546'94	2,710'58	8,996'50	0'25	1'83
0'40	18'10	33'33	16'87	6'32	11'57	21'43	28'96	153'87	0'00	0'03
37'41	2,030'11	489'72	463'25	185'05	670'87	459'27	189'05	5,535'09	0'15	1'13
3,788'50	20,640'71	45,545'40	4,061'35	78,068'34	12,511'04	25,857'33	8,831'77	327,117'49	8'94	66'45
300'37	879'81	10,392'02	119'37	6,029'65	1,226'18	14,814'46	1,096'07	74,341'39	2'03	15'10
4,427'10	33,311'28	59,389'09	11,648'86	86,008'95	36,648'98	46,781'90	20,453'89	492,239'59	13'45	100'00
66'46	1,387'90	784'71	358'08	8'72	655'89	681'54	298'48	6,161'38	0'17	13'67
1,040'62	8,487'86	484'74	147'20	40'04	1,783'11	750'04	350'07	18,127'50	0'49	40'23
3'13	852'75	364'66	178'78	20'37	770'38	859'24	304'59	4,575'75	0'13	10'16
1'44	937'79	2,363'44	413'57	36'84	1,508'81	4,056'49	583'05	16,195'38	0'44	35'94
1,111'65	11,666'30	3,997'55	1,097'63	105'97	4,718'19	6,347'31	1,536'19	45,060'01	1'23	100'00
39'76	38'44	346'23	1'06	103'02	37'66	185'11	27'27	1,228'90	0'03	11'80
51'13	40'68	1,600'40	1'87	143'25	169'57	1,211'57	22'15	5,752'33	0'16	55'22
1'30	2'47	5'75	0'05	1'81	0'83	7'53	4'95	50'47	0'00	0'48
0'20	11'22	16'93	—	5'63	1'50	11'05	2'31	88'45	0'00	0'85
—	2'15	0'92	15'00	1'84	0'62	2'84	2'20	34'09	0'00	0'33
—	1'44	8'50	0'05	2'81	0'27	1'23	1'09	26'33	0'00	0'25
6'77	89'38	36'43	2'22	73'24	19'00	48'83	20'65	489'10	0'01	4'69
2'68	262'37	161'24	13'95	283'63	89'41	1,150'99	59'92	2,747'87	0'08	28'38
101'84	448'15	2,176'40	34'20	615'23	318'86	2,619'15	140'54	10,417'54	0'28	100'00
1'60	8'52	10'91	3'66	3'42	39'70	1'89	4'39	102'68	0'01	4'32
0'10	121'47	25'45	7'53	14'29	1,677'17	29'96	16'76	2,275'66	0'06	95'68
1'70	129'99	36'36	11'19	17'71	1,716'87	31'85	21'15	2,378'34	0'07	100'00
0'20	73'78	—	—	—	127'15	1'30	0'18	202'56	0'01	3'62
—	3,111'21	—	—	—	2,276'60	1'33	0'55	5,390'09	0'14	96'38
0'20	3,184'99	—	—	—	2,403'75	2'63	0'68	5,592'65	0'15	100'00
38,726'28	230,527'21	283,538'09	177,148'40	227,198'76	392,460'83	202,830'92	179,105'35	2,837,399'43	77'55	—
15,059'73	98,695'59	36,083'38	63,211'39	73,477'25	112,523'29	67,646'98	78,557'37	821,210'81	22'45	—
53,786'01	329,222'80	319,621'47	240,359'79	300,676'01	504,984'12	330,477'90	257,662'72	3,658,610'24	100'00	—
1'47	9'00	8'74	6'57	8'22	13'80	9'03	7'04	100'00	—	—
7'91	32'52	41'72	48'82	33'49	41'01	42'67	41'60	35'47	—	—

11. Обработваема (засѣта, засадена и угарна) 11. Terres cultivées (ensemencées, plantées et jachérées)

Култури — Cultures	1906	1907	1908	1909	1910
A. Засѣта или засадена земя — Terres ensemencées ou plantées.					
I. Зърнени храни — Céréales.					
Пшеница — Froment	1,009,628	977,190	980,422	1,040,140	1,088,695
Ръжъ — Seigle	186,847	182,448	173,730	201,542	227,344
Събелъ — Méteil	90,355	89,054	76,515	81,202	95,491
Ечемикъ — Orge	231,594	232,227	251,371	241,206	260,329
Овесъ — Avoine	189,610	189,743	227,699	196,541	197,849
Ламецъ — Epeautre	11,347	8,959	10,712	8,991	10,840
Прого — Millet	14,458	39,326	19,903	13,219	10,722
Царевича (кукурузъ) — Maïs	507,650	498,282	570,758	607,455	611,518
Оризъ — Riz	2,376	2,358	2,387	3,904	3,275
Елда — Sarrasin	34	52	24	52	70
Всичко — Total	2,243,899	2,219,639	2,313,521	2,394,252	2,506,133
II. Маслени и индустриални растения — Plantes oléifères et Industrielles.					
Рапица — Colza	568	2,286	74	162	1,893
Сусамъ — Sésame	6,237	1,295	2,359	1,199	4,323
Анасонъ — Anis	1,976	1,164	1,927	705	1,708
Резине — Rézine	57	76	81	44	41
Тютюнъ — Tabac	7,018	5,787	4,880	5,448	7,789
Макъ — Pavot	3	1	2	1	1
Хмелъ — Houblon	2	0'38	0'27	0'28	0'23
(Слънчогледъ ¹⁾) — Héliotrope ¹⁾					
Памукъ — Coton	792	602	712	787	856
Лънъ — Lin	320	142	117	144	345
Конопъ — Chanvre	2,874	3,164	3,313	3,018	3,080
Захарно пвекло — Betteraves à sucre	2,186	2,285	2,011	1,707	1,504
Всичко — Total	22,033	16,802	15,476	13,215	21,540
III. Варива — Grains potagers.					
Фасулъ (бѣлъ бобъ) — Haricots	42,494	48,585	65,470	51,518	47,878
Леща — Lentilles	5,355	4,156	3,783	5,058	6,848
Бакла (черъ бобъ), грахъ и пахутъ — Fèves, pois et pois chiches	1,241	614	818	1,074	1,626
Всичко — Total	49,090	53,355	70,071	57,650	56,352
IV. Картофи — Pommes de terre.					
Картофи — Pommes de terre	2,221	2,397	2,680	2,609	2,858
V. Бостани — Jardinage.					
Дини, палеши, тивви и пр. — Melons d'eau, melons, courges, etc.	24,797	22,161	27,330	25,231	26,520
VI. Зеленчуци — Légumes.					
Зеле — Choux	3,067	3,245	3,200	3,510	3,402
Лукъ — Oignons	1,835	1,403	1,347	2,403	2,601
Луково семе за произвеждане на арпаджакъ за садене ²⁾ Semailles d'oignons ²⁾	243	312	225		
Шиперъ ³⁾ — Piments ³⁾	5,175	4,960	4,772	5,913	6,003
Домати ³⁾ — Tomates ³⁾					
Други зеленчуци — Autres légumes	4,030	3,756	4,422	5,175	5,365
Всичко — Total	9,175	8,716	9,194	11,088	11,368

¹⁾ Сведения за слънчогледа започнаха да се събиратъ отъ 1920 год. — ²⁾ Отъ 1909—1921 год. сведенията за луковото семе са групирани съ тия на разнитѣ други зеленчуци. — ³⁾ За 1906—1914 год. шипера и доматитѣ са групирани съ разнитѣ други зеленчуци.

земя презъ 1906—1921 години, по култури.
pendant les années 1906—1921, par cultures.

1911	1912	1913	1914	1915	1916	1917	1918	1919	1920	1921
h e c t a r a s										
1,118,409	1,168,199	998,648	1,021,999	973,232	964,091	1,004,105	985,250	832,485	833,418	903,715
220,721	213,899	194,114	206,708	219,384	207,467	184,135	191,473	184,248	187,617	183,553
95,034	90,515	75,435	72,346	84,300	75,511	92,104	108,322	90,166	96,008	98,138
251,178	250,558	211,473	237,973	248,095	242,088	244,184	243,435	195,888	224,374	211,860
180,797	176,139	152,821	168,100	163,121	151,950	141,261	139,114	114,869	139,698	133,936
11,265	10,032	8,982	9,351	9,707	9,310	8,953	9,579	8,939	9,840	8,919
12,074	9,166	7,574	13,037	12,820	7,234	6,396	7,191	13,308	13,005	6,781
631,935	643,156	579,393	625,448	656,651	589,420	565,327	591,435	584,843	569,497	575,260
2,319	2,920	1,590	2,179	2,365	3,008	4,770	4,090	1,785	2,613	2,742
6	13	12	13	41	47	49	88	17	30	—
2,523,738	2,564,588	2,230,042	2,357,154	2,370,319	2,250,126	2,251,284	2,274,977	2,026,546	2,126,120	2,129,904
15,836	16,380	8,506	6,290	374	77	7,007	15,261	1,606	2,787	1,324
4,513	2,159	1,134	3,208	1,002	353	350	555	842	2,909	3,710
1,540	1,600	1,268	1,575	666	769	76	411	205	543	414
123	213	157	253	116	16	14	50	35	33	49
12,123	8,891	6,221	20,105	21,698	15,231	24,896	40,517	31,815	38,590	23,437
2	5	10	576	948	851	1,108	1,495	935	993	537
0,15	1	2	3	3	.	3	4	1	—	—
.	4,882	4,198
757	763	730	1,222	1,381	1,605	2,114	2,944	1,534	1,896	1,691
485	359	125	154	99	110	221	607	504	527	257
3,196	3,351	3,170	3,413	3,332	3,360	2,878	3,028	2,565	4,197	3,606
2,967	3,300	4,740	14,816	8,001	14,108	14,645	18,783	9,482	9,130	12,153
41,542	37,022	26,063	51,615	37,620	36,479	53,312	83,655	49,524	66,487	51,376
62,015	74,842	40,229	45,736	51,827	54,208	65,070	70,762	34,566	46,269	50,411
8,365	8,832	4,015	2,993	1,981	1,526	1,118	1,443	1,027	2,282	2,831
2,544	2,142	1,680	2,062	1,486	1,629	2,329	3,599	2,770	4,797	1,503
72,924	85,816	45,924	50,791	55,274	57,363	68,517	75,804	38,363	53,348	54,745
3,159	3,484	3,401	4,322	4,821	5,232	7,170	7,850	6,398	8,135	8,000
27,376	29,434	21,970	22,075	22,618	20,608	27,974	32,587	24,715	29,180	27,130
3,395	3,313	2,875	3,611	2,897	2,279	4,288	2,098	3,249	2,432	2,203
2,620	2,377	2,216	2,784	2,164	1,885	2,650	4,302	2,541	2,501	1,485
6015	5640	5291
.	.	.	.	1,836	1,765	1,762	1,543	1,734	2,405	1,716
.	.	.	.	276	246	319	289	369	444	350
5,299	5,213	4,461	5,076	4,568	4,029	5,492	7,308	5,029	5,105	4,802
11,314	10,903	9,552	11,471	11,741	10,204	12,511	15,540	12,922	12,887	10,556

*) Le recueil des renseignements sur la culture de l'héliotrope a commencé depuis l'année 1920. — *) Depuis l'année 1909 à 1921 les renseignements sur les semences d'oignons sont groupés avec ceux des divers autres légumes. — *) Pendant les années 1906—1914 les piments et les tomates sont groupés avec les divers autres légumes.

Обработваема (засѣта, засадена и угарна)
Terres cultivées (ensemencées, plantées et jachérées)

(Продължение).

Култури — Cultures	1906	1907	1908	1909	1910	
	х е к т а р и					
VI. Фуражни растения — Plantes fourragères.						
Фий, урвъ и бурчакъ — Vesce	85,998	82,562	79,562	81,466	105,233	
Лудо просо — Millet fourrager	9,955	12,499	11,852	12,741	10,868	
Кръмно цвекло — Betteraves fourragères	70	47	68	68	93	
Изкуствени ливади — Prairies artificielles	1,427	1,931	3,546	5,767	7,197	
Естественни ливади — Prairies naturelles	348,174	347,764	355,144	363,204	359,838	
Зелени угари (оршица) отъ които се коси сѣно — Terres en chômage (jachères) donnant du foin	54,126	60,742	62,313	60,065	56,587	
Всичко — Total	498,850	505,545	512,485	523,371	539,816	
VIII. Лозя — Vignes.						
Обляновени — Or- dinaires {	млади — jeunes	3,680	2,870	2,863	3,384	5,324
	стари — productives	85,412	82,210	79,639	70,506	67,387
Присадени на аме- рикански прѣлки — Greffées ensemencées américaines {	млади — jeunes	1,788	1,320	762	1,229	2,078
	стари — productives	1,226	2,271	3,170	4,121	4,616
Всичко — Total	92,106	88,671	86,434	85,210	79,405	
IX. Овощни градини — Jardins fruitiers.						
Сливни — Pruniers {	млади — jeunes	586	449	383	464	457
	стари — productifs	4,139	4,226	4,383	4,555	4,430
Ябълки — Pommières {	млади — jeunes	31	36	33	38	36
	стари — productifs	26	50	30	22	46
Круши ¹⁾ — Poiriers ¹⁾ {	млади — jeunes
	стари — productifs
Други и смѣсени — Autres arbres fruitiers et mixtes {	млади — jeunes	642	572	461	400	417
	стари — productifs	2,052	2,266	2,466	2,656	2,742
Всичко {	млади — jeunes	1,259	1,057	877	902	910
Total {	стари — productifs	6,217	6,542	6,879	7,233	7,218
X. Черничевни градини — Jardins de mûriers.						
Черняци — Mûriers {	млади — jeunes	524	517	880	770	1,275
	стари — productifs	438	634	756	1,044	1,237
Всичко — Total	1,162	1,381	1,636	1,814	2,512	
XI. Розови градини — Roserales.						
Роли — Rosiers {	млади — jeunes	192	188	177	320	337
	стари — productifs	7,127	7,070	7,171	7,301	7,269
Всичко — Total	7,319	7,258	7,348	7,621	7,606	
Всичко засѣта и засадена земя — Total des terres ensemencées et plantées	2,958,128	2,933,524	3,053,931	3,130,226	3,262,238	
Б. Угаръ — Jachères (guérets)	645,650	686,325	688,400	742,498	665,158	
Всичко обработваема земя — Total des terres cul- tivées	3,603,778	3,619,849	3,692,331	3,872,724	3,927,396	

¹⁾ За 1906—1914 год. крушигъ сѣ групирани съ други и смѣсени.

земя презъ 1906—1921 години, по култури.
pendant les années 1906—1921, par cultures.

(Suite).

1911	1912	1913	1914	1915	1916	1917	1918	1919	1920	1921
120,180	131,023	98,740	104,139	79,494	85,055	84,442	84,351	48,662	73,059	76,095
12,144	14,115	10,971	10,704	11,550	9,444	8,479	8,157	7,368	7,792	8,997
103	99	122	164	156	178	104	105	90	188	154
7,891	7,767	7,205	8,221	8,022	8,225	8,258	7,366	8,353	6,437	5,535
359,025	358,264	351,082	368,698	369,934	357,048	367,573	364,359	349,528	345,740	327,118
58,927	61,475	58,456	67,079	69,784	75,516	106,391	97,133	85,770	85,040	74,341
558,032	572,743	527,176	559,005	538,940	535,466	575,247	561,531	499,771	518,256	492,240
4,739	4,514	3,178	2,855	2,458	2,084	2,907	3,216	3,545	5,292	6,161
54,967	47,211	40,589	43,101	38,004	33,574	31,402	27,961	23,293	20,727	18,128
2,882	3,221	2,436	2,140	2,407	2,220	2,808	2,783	2,291	3,180	4,576
5,284	6,558	7,654	9,074	9,626	10,725	11,981	13,495	14,289	15,173	16,195
67,872	61,504	53,857	57,170	52,495	48,603	49,098	47,455	43,418	44,372	45,060
360	574	529	622	827	958	1,145	1,172	1,024	1,073	1,229
4,464	4,641	4,714	5,026	4,933	5,129	5,592	5,599	5,753	5,687	5,752
38	36	37	33	51	62	57	56	59	75	51
92	57	54	58	76	82	103	111	91	94	88
.	.	.	.	21	21	25	22	21	28	34
.	.	.	.	14	19	26	26	23	20	26
547	541	446	489	430	347	474	428	285	393	489
3,094	2,983	3,355	3,465	3,381	3,321	3,264	3,061	2,987	2,897	2,748
945	1,151	1,012	1,144	1,329	1,388	1,701	1,678	1,389	1,569	1,503
7,650	7,681	8,123	8,549	8,404	8,551	8,985	8,797	8,854	8,698	8,614
1,300	1,111	862	833	591	584	394	295	126	104	103
1,442	1,756	2,036	4,890	5,016	5,909	5,776	5,515	2,799	2,436	2,275
2,742	2,867	2,898	5,723	5,607	6,493	6,170	5,810	2,925	2,540	2,378
408	491	286	788	493	269	302	289	297	238	203
7,259	7,417	7,631	7,813	8,196	8,060	8,662	8,139	6,794	6,119	5,390
7,665	7,908	7,917	8,601	8,689	8,929	8,964	8,428	7,091	6,357	5,593
3,324,959	3,385,101	2,937,935	3,137,620	3,117,857	2,989,442	3,070,933	3,124,112	2,721,916	2,877,949	2,837,909
706,662	692,168	669,485	707,526	780,871	861,529	1,267,139	1,178,186	969,321	840,717	821,211
4,031,621	4,077,269	3,607,420	3,845,146	3,898,728	3,850,971	4,338,072	4,302,298	3,691,237	3,718,666	3,658,610

1) Pour les années 1906-1914, les poires sont groupées avec les divers autres fruits et mixtes.

12. Земедѣлско производство презъ 12. Production agricole en

Култури — Cultures	Мѣрка Unité	Естество на реколтата Nature de la récolte	Земедѣлско производство презъ годините —				
			1906	1907	1908	1909	1910
I. Зърнени храни — Céréales.							
Пшеница — Froment	100 кг. quintaux	зърно grain	10,643,719	6,407,956	9,932,513	8,728,359	11,497,982
Ръжъ — Seigle			1,914,738	986,322	1,423,567	1,754,248	2,297,523
Събъс — Méteil	"	"	1,041,094	457,426	811,077	861,009	1,005,371
Ечемиякъ — Orge	"	"	2,614,438	1,474,508	2,462,639	2,029,568	3,066,232
Овесъ — Avoine	"	"	1,724,935	1,076,416	1,633,280	1,358,037	1,565,987
Лимецъ — Epeautre	"	"	95,317	38,174	73,274	61,127	90,817
Просо — Millet	"	"	175,532	20,126	141,880	63,390	106,614
Царевича (кукурузъ) — Maïs	"	"	7,056,446	3,576,366	5,262,239	5,200,122	7,203,928
Оризъ — Riz	"	"	37,216	35,193	28,740	51,827	46,448
Елда — Sarrasin	"	"	106	168	55	194	377
Венчко — Total	100 кгр. quintaux	зърно grain	25,303,539	14,261,655	21,774,264	20,107,881	26,881,279
II. Маслени и индустриални растения — Plantes oléifères et industrielles.							
Рапица — Colza	100 кг. quintaux	семе graines	1,337	4,979	43	915	22,721
Сусамъ — Sésame			17,074	2,481	4,639	2,679	11,150
Апасопъ — Anis	"	"	6,593	3,037	8,523	2,252	8,218
Резине — Résiné	"	"	383	350	484	189	237
Тютюнъ — Tabac	"	листа feuilles	64,277	40,894	34,504	35,468	63,248
Макъ — Pavot	"	афронъ opium	0'00	0'01	0'04	0'06	0'02
Хмелъ — Houblon	"	семе grains	11	3	13	2	7
Слънчогледъ ¹⁾ — Hélioctope ¹⁾	"	цветъ fleurs	5	0'45	0'11	1	0'15
Памукъ — Coton	"	семе grains	1,895	1,310	1,499	1,697	2,466
Ленъ — Lin	"	влажна fillasses	1,562	415	622	576	1,982
Копопъ — Chanvre	"	семе graines	2,147	288	764	908	3,217
Захарно дребло — Betteraves à sucre	"	влажна fillasses	10,610	9,292	9,763	10,101	12,074
Венчко — Total	100 кгр. quintaux	глави pièces	10,016	8,526	9,846	9,287	10,812
Захарно дребло — Betteraves à sucre	"	"	435,084	252,019	234,451	209,220	317,810
Венчко — Total	100 кгр. quintaux	"	550,994	323,594	305,547	273,295	453,942
III. Варива — Grains potagers.							
Фасулъ (бѣлъ бобъ) — Haricots	100 кг. quintaux	зърно grain	389,470	251,425	383,837	181,516	393,964
Леща — Lentilles			33,876	15,074	23,093	28,761	53,844
Бакла (черъ бобъ), грахъ и нахутъ — Fèves, pois et pois chiches	"	"	7,407	2,842	4,552	6,689	12,240
Венчко — Total	100 кгр. quintaux	зърно grain	430,753	269,341	411,482	216,966	460,048
Фасулъ засѣтъ между дравевица и други растения — Haricots ensemencés par- mi le maïs et autres plantes	"	"	42,099	29,169	40,009	33,802	60,102
IV. Картофи — Pommes de terre.							
Картофи — Pommes de terre	100 кгр. quintaux	"	98,943	81,609	92,433	87,815	117,412
V. Бостани — Jardnage.							
Дини, пкпеши, тикви и пр. — Melons d'eau, melons, courges, etc.	лв.—lévas	плодъ fruits	5,411,880	3,773,285	5,317,999	4,788,175	5,038,772

¹⁾ Сведения за слънчогледа започнаха да се събиратъ отъ 1920 год.

1906—1921 години, по култури.

1906—1921, par cultures.

Production agricole pour les années

1911	1912	1913	1914	1915	1916	1917	1918	1919	1920	1921
13,143,812	12,180,752	11,839,190	6,315,624	9,668,982	8,055,986	7,910,695	6,314,893	8,103,550	8,165,523	7,957,511
2,284,139	2,131,239	2,054,234	1,599,162	1,869,565	1,518,623	1,366,382	1,096,843	1,559,790	1,594,547	1,548,290
1,107,044	1,009,232	858,336	601,254	858,014	638,162	785,176	716,442	882,117	869,236	890,410
2,697,065	2,708,538	2,500,849	2,019,885	2,667,660	2,230,840	2,193,208	1,481,229	2,018,371	2,057,655	1,848,363
1,512,637	1,263,849	1,263,462	1,127,183	1,262,160	976,103	889,564	519,472	840,549	1,016,822	966,212
93,864	64,474	75,804	60,544	73,876	65,483	50,623	39,874	63,373	71,601	56,902
123,194	83,804	89,736	137,205	129,152	51,328	43,873	14,881	131,609	103,674	43,230
7,770,422	7,233,011	7,361,138	7,990,415	7,456,449	4,902,232	4,425,807	2,149,806	6,466,555	5,296,479	4,160,781
30,239	37,471	20,320	30,922	32,477	31,514	65,829	37,678	23,486	30,737	45,233
33	15	14	54	95	133	105	105	46	220	—
28,763,049	26,720,385	26,060,092	19,881,348	24,016,230	18,523,404	17,711,262	12,371,223	20,089,446	19,206,503	17,516,932
144,635	146,568	63,049	30,100	1,662	395	37,451	42,222	9,692	13,916	6,101
8,818	4,692	1,762	1,733	2,472	924	679	1,202	2,542	8,510	8,443
7,253	7,878	6,793	6,525	2,879	3,216	228	1,344	1,313	3,183	1,649
844	1,166	1,006	1,372	637	56	32	99	159	179	207
100,473	58,125	50,968	149,346	156,295	123,267	148,986	261,120	219,016	293,042	162,947
0*04	0*37	1	63	67	43	60	24	20	17	14
8	18	48	1,950	2,878	3,529	3,715	2,906	3,792	2,862	1,622
0*13	—	14	47	58	5	40	6	4	—	—
									31,446	26,668
1,988	1,401	1,578	1,218	2,155	1,937	1,649	2,522	2,154	2,628	2,431
2,929	1,582	680	565	274	422	561	1,566	1,517	1,661	709
3,981	1,397	640	579	200	227	423	736	1,319	1,589	767
12,164	12,779	14,122	15,029	14,473	13,889	9,469	4,875	11,310	17,024	13,825
11,271	12,007	12,074	12,119	11,998	12,113	7,835	5,692	15,965	14,779	12,635
651,752	612,631	802,546	1,904,956	756,598	1,145,050	969,913	578,291	1,755,215	819,073	1,174,764
952,116	860,242	955,281	2,125,602	952,616	1,305,073	1,180,141	902,605	2,024,018	1,209,909	1,412,782
472,597	601,709	271,831	337,784	372,836	188,337	318,332	134,208	162,033	309,697	288,796
60,800	59,890	28,317	14,514	10,601	5,404	4,275	2,184	5,290	11,942	15,357
16,774	14,110	13,954	9,101	8,715	8,206	12,472	13,814	20,116	28,971	7,279
550,171	675,509	314,102	361,399	392,212	201,947	335,079	150,206	187,439	350,610	311,432
67,938	88,034	56,125	89,059	84,909	77,127	84,807	58,938	56,347	82,619	78,161
138,660	136,974	137,544	162,623	195,228	179,012	177,148	145,479	221,215	264,766	282,996
6,895,161	8,630,220	7,119,386	9,617,974	10,659,913	17,283,518	37,679,325	52,502,548	101,528,350	115,914,378	120,365,023

1) Le recueil des renseignements sur la culture de l'héliotrope a commencé en 1920.

Земедѣлско производство презъ
Production agricole en

(Продължение).

Култури — Cultures	Мѣрка Unité	Естество на реколтата Nature de la récolte	Земедѣлско производство презъ годинитѣ —				
			1906	1907	1908	1909	1910
VI. Зеленчуци — Légumes.							
Зеле — Choux	100 кг. quintaux	главн pièces	400,382	455,553	414,848	509,577	557,927
Лукъ — Oignons	"	"	98,502	76,046	83,836	171,966	179,043
Луково семе за произвеждане на арпа- джиякъ за садене ¹⁾ — Semilles d'oignons ¹⁾	"	семе grains	7,700	8,182	5,023	.	.
Пиперъ ²⁾ — Piments ²⁾	"	плодъ fruits
Домати ³⁾ — Tomates ³⁾	"	"
Всичко — Total	100 кгр. quintaux	. .	506,644	537,781	503,705	681,543	736,970
Други зеленчуци — Autres légumes	лева lévas	. .	2,397,102	2,120,638	2,002,144	3,496,092	4,512,842
VII. Фуражни растения — Plantes fourragères.							
Фай, уровъ и бурчакъ — Vesce	100 кг. quintaux	сѣно foin	1,996,018	1,086,878	1,108,899	1,303,398	2,760,319
Луко просо — Millet fourrager	"	"	275,534	165,826	274,643	199,301	333,029
Кръмно цвѣло — Betteraves fourragères	"	главн pièces	19,373	3,839	4,989	7,654	22,639
Изкуствени ливади — Prairies artificielles	"	сѣно foin	68,826	76,782	138,319	241,735	383,858
Естествени ливади — Prairies naturelles	"	"	8,065,585	4,858,178	4,537,526	6,624,355	9,846,381
Зелени угари (орници), отъ които се коси сѣно — Terres en chômage (jachères) donnant du foin	"	"	827,982	459,245	414,709	504,630	946,548
Всичко — Total	100 кгр. quintaux	. .	11,253,318	6,650,748	6,539,085	8,880,982	14,332,774
VIII. Лозя — Vignes.							
Обикновени — Ordinaires	100 кг. quintaux	грозде raisins	1,496,763	1,482,847	2,829,354	2,326,105	1,308,858
	хектол. hect.	мъсть ⁴⁾ moût	754,968	812,995	1,543,362	1,245,491	704,926
Присадени на американски пръчки — Greffées en sarments américains	100 кг. quintaux	грозде raisins	44,839	94,226	165,595	144,026	126,932
	хектол. hect.	мъсть ⁴⁾ moût	24,216	53,597	99,897	73,348	65,662
Всичко — Total	100 кгр. quintaux	грозде raisins	1,541,602	1,577,073	2,994,949	2,470,131	1,435,790
	хектол. hect.	мъсть ⁴⁾ moût	779,184	866,592	1,643,259	1,318,839	770,588
IX. Овощни градини — Jardins d'arbres fruitiers.							
Сляви — Prunes	100 кг. quintaux	овощи fruits	237,756	160,489	458,810	87,717	342,851
Ябълки — Pommes	"	"	1,205	3,677	1,803	386	2,188
Круши ⁵⁾ — Poires ⁵⁾	"	"
Други и смѣсени — Autres arbres fruitiers et mixtes	"	"	118,041	116,894	106,746	95,431	205,923
Всичко — Total	100 кгр. quintaux	овощи fruits	357,002	287,060	657,359	183,534	550,962
X. Черничевы градини — Jardins de mûriers.							
Черничевы лясци — Feuilles	100 кг. quintaux	листи feuilles	22,017	40,868	35,140	57,188	58,211
XI. Розовы градини — Roseraies.							
Розовъ цвѣтъ — Fleurs de roses	100 кг. quintaux	цвѣтъ fleurs	144,199	97,659	134,885	132,470	104,002
Отъ него, розово масло — Essence, produite d'elles	мускал ⁴⁾ flacons	масло essence	911,045	642,851	679,985	848,500	600,261

¹⁾ Отъ 1909 — 1921 год. сведения за луковото семе сж групирани съ тия на разнитѣ други зеленчуци. — ²⁾ За 1906—1914 год. пипера и доматитѣ сж групирани съ разнитѣ други зеленчуци, а крушитѣ — съ други смѣсени. — ³⁾ Добита отъ сѣщото грозде. — ⁴⁾ Единъ мускалъ съдържа 5 грама розово масло.

1906—1921 години, по култури.

1906—1921, par cultures.

(Suite).

Production agricole pour les années

1911	1912	1913	1914	1915	1916	1917	1918	1919	1920	1921
529,070	430,727	344,226	470,198	539,047	382,218	307,790	238,029	406,908	366,572	318,728
182,253	165,471	151,263	176,930	159,324	109,773	184,859	189,938	171,556	126,029	83,628
.
.	.	.	.	121,533	108,046	80,497	54,884	89,821	110,270	78,051
.	.	.	.	31,525	21,278	24,080	23,244	34,641	34,115	29,506
711,323	596,198	495,489	647,126	851,429	621,315	597,226	504,695	702,426	636,986	514,913
4,734,212	4,528,524	3,986,356	4,672,318	3,106,837	6,316,177	11,402,747	22,722,624	28,637,363	31,147,432	38,625,652
2,951,169	2,280,422	1,595,431	1,558,224	1,304,492	1,231,434	1,081,869	569,409	879,914	1,045,136	1,078,464
371,616	385,634	308,910	304,386	345,380	201,470	217,822	60,607	202,761	208,331	239,054
21,344	17,160	25,597	30,870	27,355	23,558	12,628	11,389	12,214	11,280	16,534
326,177	352,952	326,004	434,287	379,331	341,124	317,757	132,397	409,469	252,669	206,367
8,820,988	7,741,519	9,113,148	8,876,571	9,502,251	7,819,052	7,456,917	2,167,942	8,944,600	7,399,565	5,825,968
793,697	645,483	732,095	879,449	931,824	905,862	1,185,976	295,390	1,170,760	1,079,186	823,518
13,284,991	11,423,170	12,101,185	12,083,787	12,490,633	10,527,500	10,272,969	3,237,134	11,619,718	10,002,167	8,189,905
925,071	1,100,601	872,813	513,987	588,869	623,666	736,203	722,132	663,084	349,322	406,826
481,605	584,463	454,016	254,532	287,190	354,738	382,236	363,948	334,636	181,978	229,389
121,253	22,888	289,788	171,468	333,895	449,784	500,948	570,952	782,270	427,905	654,132
69,398	130,729	155,216	93,501	189,278	245,787	277,792	314,381	446,450	244,302	379,514
1,046,324	1,323,489	1,162,601	685,455	922,764	1,073,450	1,237,151	1,293,084	1,445,354	777,227	1,060,958
551,003	715,192	609,232	348,083	476,468	600,525	660,028	678,329	781,086	426,280	608,903
109,487	90,037	290,651	294,279	128,959	207,599	246,381	220,079	267,904	252,891	287,829
6,102	544	1,342	1,679	1,245	2,234	2,426	2,152	2,335	4,624	1,672
.	.	.	.	301	399	435	484	556	454	323
93,239	46,573	106,710	156,868	54,205	177,415	74,854	88,892	74,668	160,824	159,135
208,878	137,154	398,703	452,826	184,710	387,647	324,096	311,607	345,463	418,793	448,964
89,794	79,413	108,205	243,073	201,480	274,793	235,973	320,455	124,897	171,990	109,697
93,241	87,797	108,019	122,991	126,822	114,360	117,338	82,783	52,366	54,427	48,358
653,730	530,956	651,260	798,409	771,108	705,775	681,706	490,743	815,259	340,551	276,061

1) Depuis l'année 1909 à 1921 les renseignements sur les semences d'oignons sont groupés avec ceux des divers autres légumes. — 2) Pendant les années 1906—1914, les piments et les tomates sont groupés avec les divers autres légumes, et les poires — avec les divers autres fruits et mixtes. — 3) Obtenu de la même quantité de raisin. — 4) Un flacon contient 5 grammes d'essence de roses.

13. Земедѣлско производство презъ
13. Production agricole pendant l'année

Култури — Cultures	Мѣрка Unité	Естество на реколтата Nature de la récolte	Земедѣлско Production			
			Бургазъ Bourgas	Варна Varna	Видянь Vidin	Вратца Vratsa
I. Зърнени храни — Céréales.						
Пшеница — Froment	100 кгр. quintaux	зърно — grain	1,040,568	433,576	636,124	790,103
Ръжъ — Seigle	"	"	110,099	5,969	19,841	9,649
Смѣсъ — Méteil	"	"	3,015	399	1,512	12,612
Ечемикъ — Orge	"	"	252,902	76,782	66,671	126,636
Овесъ — Avoine	"	"	123,317	25,069	25,570	82,563
Лимецъ — Epeautre	"	"	12,372	89	207	401
Просо — Millet	"	"	3,924	447	80	2,244
Царевица (кукурузъ) — Maïs	"	"	190,985	122,322	446,266	640,492
Оризъ — Riz	"	"	8	—	—	—
Всичко — Total	100 кгр. quintaux	зърно — grain	1,737,190	664,652	1,196,277	1,664,700
II. Маслени и индустриални растения — Plantes oléifères et industrielles.						
Рапица — Colza	100 кгр. quintaux	семе — graines	43'27	4,095'98	36'05	78'53
Сусамъ — Sésame	"	"	64'04	4'75	—	—
Анасонъ — Anis	"	"	1'56	—	—	—
Резине — Réséné	"	"	—	—	—	—
Тютюнъ — Tabac	"	листи — feuilles	1,885'15	1,862'97	10'62	383'10
Маъ — Pavot	"	афионъ — opium	0'26	—	—	—
Слънчогледъ — Hélioctore	"	семе — graines	41'68	6'64	1'39	5'46
Памукъ — Coton	"	семе — graines	6,384'65	11'30	499'48	236'30
Ленъ — Lin	"	влакна — filasses	1'21	—	—	—
Конопъ — Chanvre	"	семе — graines	91'65	0'16	33'25	10'88
	"	влакна — filasses	149'57	0'14	13'39	17'27
	"	семе — graines	103'35	5'09	1,215'25	2,116'50
	"	влакна — filasses	116'66	9'79	1,197'04	1,727'79
Захарно цвекло — Betteraves à sucre	"	глави — pièces	46,823'35	10,603'00	13,816'66	49,526'10
Всичко — Total	100 кгр. quintaux	. . .	55,711'40	16,602'82	16,823'13	54,101'93
III. Варива — Grains potagers.						
Фасулъ (бѣлъ бобъ) — Haricots	100 кгр. quintaux	зърно — grain	8,892'02	28,586'56	6,701'53	6,408'59
Леща — Lentilles	"	"	339'57	445'80	179'73	56'31
Бавла (черъ бобъ), грахъ и нахутъ — Fèves, pois et pois chiches	"	"	740'63	239'13	78'76	79'70
Всичко — Total	100 кгр. quintaux	зърно — grain	9,972'22	29,271'49	6,960'02	6,544'60
Фасулъ (бѣлъ бобъ) засѣтъ между царевича и др. растения — Haricots, ensemencés parmi le maïs et diverses autres plantes	"	"	1,061'29	938'59	12,583'60	9,730'09
IV. Картофи — Pommes de terre						
Картофи — Pommes de terre	"	. . .	6,396'61	5,561'51	4,530'27	4,702'62
V. Бостани — Jardinage.						
Дини, пшеници, тикви и пр. — Melons d'eau, melons, courges, etc	лева — lévans	плодъ — fruits	7,120,850	4,584,110	7,655,422	6,147,662

1921 година, по култури и по окръжи.

1921, par cultures et par départements.

производство въ окръжитѣ agricole dans les départements											Всичко производство Total de la production
Кюстен- Диялъ Kustendil	Мъстанлъ Mastanly	Пашмакля Pachmakly	Петричъ Pétritch	Пловдивъ Plovdiv	Плѣвенъ Pléven	Русе Roussé	София Sofia	Ст.-Загора St.-Zagora	Търново Tirnovo	Шумень Choumen	
87,532	44,407	7,149	46,587	673,950	825,265	396,325	101,763	1,409,956	751,487	712,719	7,957,511
85,984	21,648	18,279	65,563	420,121	71,967	214,242	181,266	232,374	57,701	33,587	1,548,200
155,622	5,938	13	988	13,548	29,942	136,636	376,679	13,522	96,743	43,241	890,410
66,735	19,478	2,498	14,720	181,440	132,316	161,641	102,041	305,925	173,825	164,753	1,848,363
66,592	1,733	3,507	6,113	43,096	98,276	43,233	172,026	84,030	140,289	50,798	966,212
4,721	463	350	82	598	479	319	8,795	26,138	1,657	232	56,902
99	169	—	331	7,395	6,290	6,222	160	7,803	5,791	2,269	43,230
77,412	57,143	16,340	70,689	233,722	521,431	243,806	156,162	600,634	451,584	271,743	4,160,781
631	—	—	1,998	41,742	—	—	—	854	—	—	45,233
545,328	150,079	48,136	207,071	1,615,612	1,685,066	1,202,424	1,098,892	2,741,286	1,679,077	1,279,342	17,516,932
—	0°54	—	—	20°60	162°80	222°05	0°24	3°55	29°38	1,404°74	6,100°73
—	214°62	—	501°93	59°87	0°59	0°50	0°74	7,596°22	—	—	8,443°26
—	—	—	9°92	21°43	3°36	—	—	1,612°95	—	—	1,649°22
187°19	—	—	0°74	1°79	2°14	—	—	15°80	—	—	207°66
25,898°75	19,815°95	3,746°73	20,387°15	44,118°81	896°82	5,124°05	161°95	35,729°91	642°29	2,283°00	162,947°25
—	—	—	13°19	—	0°02	0°23	—	0°02	0°03	—	13°75
—	—	—	835°65	26°02	29°37	165°57	—	26°07	177°97	305°99	1,621°81
—	—	—	—	876°39	534°39	62°00	18°71	13,621°71	4,154°20	268°75	26,667°88
—	53°43	—	419°64	109°52	—	—	—	1,846°99	0°13	—	2,430°92
17°79	0°76	1°51	73°91	211°43	62°64	2°18	75°75	113°69	3°96	9°22	708°78
14°30	0°38	1°69	88°64	202°02	57°94	4°07	56°34	148°06	3°53	9°62	767°01
2,663°04	0°57	4°97	11°96	728°69	1,972°92	819°88	2,573°73	91°88	1,223°57	288°76	13,825°16
2,415°60	2°94	7°46	27°57	675°02	1,899°15	825°56	2,061°77	73°02	1,199°33	396°23	12,634°93
19,261°25	—	—	—	36,150°77	250,512°23	201,227°88	134,460°63	83,169°13	253,768°53	75,439°30	1,174,763°83
50,462°92	20,089°19	3,762°36	22,370°30	83,202°36	256,134°37	208,453°97	139,409°86	144,049°00	261,202°97	80,405°61	1,412,762°19
2,899°49	965°56	1,138°84	1,936°14	40,300°18	19,337°38	70,344°54	6,388°22	34,279°83	23,465°57	37,151°26	288,795°71
517°53	116°75	163°67	235°83	3,510°14	725°55	4,892°07	312°15	842°21	1,393°90	1,621°10	15,357°31
41°04	28°57	7°68	13°37	1,805°31	66°76	173°82	487°59	2,656°30	585°46	274°74	7,278°86
3,458°06	1,110°88	1,315°19	2,185°34	45,615°63	20,129°69	75,410°43	7,187°96	37,778°34	25,444°93	39,047°10	311,431°88
1,677°39	7,047°57	1,110°41	1,851°48	394°95	15,474°00	892°52	2,813°12	1,423°37	19,890°03	1,273°03	78,161°44
12,562°20	5,518°17	16,210°20	5,475°31	63,838°33	6,336°53	9,317°16	71,135°33	18,915°78	46,616°66	5,879°78	282,996°46
2,591,072	633,502	175	609,587	18,142,054	14,506,707	15,237,567	1,770,987	16,257,731	14,414,910	10,697,687	120,370,023

Земедѣлско производство презъ
Production agricole pendant l'année

(Продължение).

Култури — Cultures	Мѣрка Unité	Естество на реколтата Nature de la récolte	Земедѣлско Production			
			Бургазъ Bourgas	Варна Varna	Видинъ Vidin	Вратца Vratza
VI. Зеленчуци — Légumes.						
Зеле — Choux	100 кгр.—quint.	глави — pièces	17,578'48	8,566'78	43,681'73	26,928'64
Лукъ — Oignons	"	"	3,808'11	1,608'04	8,287'71	10,172'99
Пиперъ — Piments	"	плодь — fruits	2,332'80	2,768'09	5,476'70	5,425'65
Домати — Tomates	"	"	2,843'64	2,246'05	3,384'12	1,647'09
Всичко — Total	100 кгр.—quint.	. . .	26,563'03	15,188'96	60,830'26	44,174'37
Други зеленчуци — Autres légumes	лева — lévas	. . .	1,491,179	3,961,187	2,116,565	3,706,782
VII. Фуражни растения — Plantes fourragères.						
Фий, урвъ л бурчакъ — Vesce	100 кгр.—quint.	сѣно — foin	129,980'39	164,078'60	445'36	532'97
Лудо просо — Millet fourrager	"	сѣно — toin	557'50	2,497'95	274'25	3,991'08
Кръмно цвекло — Betteraves fourragères	"	глави — pièces	253'20	84'15	339'94	2,152'80
Искусствени ливади — Prairies artificielles	"	сѣно — toin	4,468'65	1,274'97	24,306'65	4,418'99
Естествени ливади — Prairies naturelles	"	"	230,044'70	82,365'80	472,338'78	756,173'85
Зелени угари (оризи) отъ които се боси сѣно — Terres en chômage (jachères) donnant du foin	"	"	14,326'57	5,991'59	348,617'04	94,950'81
Всичко — Total	100 кгр.—quint.	. . .	379,631'01	256,293'06	846,412'02	862,226'48
VIII. Лозя — Vignes.						
Обикновени — Ordinaires	100 кгр.—quint. хектол.—hectol.	} грозде — raisins } мъсть — moût ¹⁾	34,527'86	13,280'84	49,799'03	5,684'75
			19,260'78	7,078'31	26,734'53	2,478'08
Присадени на американски прѣчки — Greffées en sarments américains	100 кгр.—quint. хектол.—hectol.	} грозде — raisins } мъсть — moût ¹⁾	90,956'75	6,678'49	60,845'10	68,530'95
			53,107'89	3,404'08	33,160'32	32,899'29
Всичко — Total	100 кгр.—quint. хектол.—hectol.	} грозде — raisins } мъсть — moût ¹⁾	125,484'63	19,959'33	110,644'13	74,215'70
			72,368'65	10,482'39	59,891'85	35,377'37
IX. Овощни градини — Jardins fruitiers.						
Сливи — Prunes	100 кгр.—quint.	овоци — fruits	91'74	346'16	3,439'95	2,917'62
Ябълки — Pommes	"	"	49'76	203'02	91'99	38'91
Круша — Poires	"	"	16'55	25'41	12'35	66'13
Други и смѣсени — Divers autres arbres fruitiers	"	"	5,320'30	80'61	1,732'32	6,080'51
Всичко — Total	100 кгр.—quint.	овоци — fruits	5,478'35	1,384'20	5,276'61	9,103'17
X. Черничевы градини — Jardins de mûriers.						
Черничевы листи — Feuilles	100 кгр.—quint.	листи — feuilles	1,942'12	284'02	71'02	1,647'74
XI. Розовы градини — Roserales.						
Розовъ цвѣтъ — Fleurs de roses	100 кгр.—quint.	цвѣтъ — fleurs	—	—	—	4'00
Отъ него, розово масло — Leur essence	муск. ²⁾ — flacon ²⁾	масло — essence	—	—	—	13

¹⁾ Добита отъ същото грозде. — ²⁾ Единъ мускалъ съдържа 5 гр. масло.

1921 год., по култури и по окръзи.
1921, par cultures et par départements.

(Suite).

производство въ окръжитѣ agricole dans les départements											Всичко производство Total de la production
Кюстен- дилъ Kustendil	Мъстанлъ Mastanly	Пашмакли Pachmakly	Петричъ Pétritch	Пловдивъ Plovdiv	Плѣвень Pléven	Русе Roussé	София Sofia	Ст.-Загора St.-Zagora	Търново Tirnovo	Шуменъ Choumen	
14,541'91	107'42	240'15	4,335'11	42,902'87	24,743'46	16,498'74	31,314'29	43,016'47	29,087'83	15,117'60	318,727'48
4,175'21	396'71	26'78	1,036'24	7,365'27	8,505'57	3,976'54	3,321'82	4,569'68	29,898'67	1,479'05	8,628'39
4,323'42	72'58	4'11	1,448'93	12,784'92	8,485'28	8,233'50	5,369'55	6,593'41	9,862'21	4,870'14	78,051'29
871'06	40'95	9'03	238'05	8,205'60	931'07	1,763'97	2,494'44	2,286'60	1,635'44	903'91	29,506'02
23,911'60	677'66	286'07	7,058'33	71,258'66	42,665'38	30,472'75	42,500'10	56,466'16	70,484'15	22,375'70	514,913'18
1,284,407	48,229	3,554	308,799	7,956,684	2,523,317	2,560,346	2,800,566	2,223,924	5,897,787	1,677,266	38,625,652
20,741'73	1,120'02	5'36	1,693'08	122,736'41	43,267'80	43,136'88	21,147'08	305,565'39	91,915'66	192,096'73	1,073,463'46
5'18	18'49	—	16'92	436'74	7,267'09	143,609'17	51'99	695'84	12,889'90	66,741'74	239,053'82
149'00	—	—	24'83	2,298'02	5,059'16	1,736'54	550'52	1,044'86	1,495'97	1,345'39	16,534'33
3,016'43	20'52	5'58	1,382'50	81,187'09	14,842'88	17,760'43	6,914'20	25,484'09	13,893'83	7,299'96	206,367'37
398,490'54	17,092'41	45,029'26	103,790'30	499,082'50	665,828'68	106,871'80	154,241'80	275,496'20	403,352'86	227,593'56	5,825,968'04
6,992'02	2,495'04	103'05	3,763'13	9,843'57	67,132'24	1,942'49	93,746'23	16,650'55	138,058'40	18,899'06	823,517'79
429,394'90	20,746'48	45,143'25	110,670'76	715,584'33	803,397'85	315,057'31	166,482'82	624,937'53	661,606'62	453,976'44	8,189,904'86
3,787'32	2'02	—	11,823'15	215,587'37	8,845'25	4,043'90	906'66	29,802'62	22,860'66	5,578'02	406,826'47
1,690'98	160'41	—	6,273'88	26,337'221	5,405'92	2,334'91	490'43	15,793'55	12,336'86	3,012'72	229,385'56
9,817'74	—	—	45'40	44,858'69	72,897'53	21,210'77	694'33	57,585'58	185,391'81	34,618'51	654,131'65
5,026'21	—	—	23'48	27,649'86	43,576'12	13,290'07	374'00	32,108'41	114,634'19	20,260'63	379,514'55
13,605'06	299'02	—	11,868'55	260,446'06	81,742'78	25,254'67	1,600'99	87,388'20	208,252'47	40,196'53	1,060,958'12
6,717'19	160'41	—	6,297'36	153,987'08	48,982'04	15,624'98	864'43	47,901'96	126,971'05	23,273'35	608,903'11
153,653'33	417'10	—	1,950'20	1,333'21	60,904'65	90'05	8,544'84	12,789'01	39,773'00	1,577'94	287,828'80
406'50	—	—	6'78	299'08	297'89	—	77'31	37'00	163'62	—	1,671'86
17'04	—	—	—	69'42	66'47	0'10	44'80	8'06	2'29	—	328'62
23,814'80	560'25	—	162'96	11,445'39	8,820'79	324'11	16,863'54	3,937'41	77,735'30	1,527'61	159,134'90
177,891'67	977'35	—	2,119'94	13,147'10	70,089'80	414'26	25,530'49	16,771'48	117,674'21	3,105'55	448,964'18
43'84	15,236'35	—	3'40	8,780'88	1,678'74	132'44	536'78	76,606'60	1,886'10	846'10	109,697'03
—	—	—	—	31,241'19	—	—	—	17,095'46	10'64	6'88	48,353'17
—	—	—	—	175,751	—	—	—	100,181	80	36	276,061

1) Obtenu de la même quantité de raisins. — 2) Un flacon contient 5 gr. d'essence de roses.

14. Зърнени храни презъ 1906—1921 год.

14. Céréales pendant les années 1906—1921.

Култури Cultures	Засѣта земя Terres ensemencées	Производство Production		Срѣдно про- изводство зърно на хектаръ Rendement moyen de grain par hectare		Обща стойност на производ- ството (зърно и слама) Valeur totale de la production (grain et paille)	Срѣдна пазарна цена на 100 килограма зърно Prix moyen du quintal de grain	Срѣдна тежина на хекто- литър зърно Poids moyen de l'hectolitre de grain	Посѣто семе Semences employées	
		зърно grain	слама paille	хекто- литри hec- tolitres	100 кялогр. quint- aux				всичко totale	срѣдно на хектаръ moyenne par hectare
1906 година — 1906 année.										
Пшеница — Froment . . .	1,009,627*88	10,643,719	22,386,929	15*05	10*54	194,023,896	13*79	70*0	2,014,698	2*00
Ръжъ — Seigle	188,847*32	1,914,736	3,722,369	14*79	10*25	27,145,033	10*64	69*3	348,087	1*86
Смѣсь — Méteil	90,354*53	1,041,094	2,112,164	16*46	11*52	17,164,036	12,25	70*0	205,414	2*27
Ечемияъ — Orge	231,594*51	2,614,438	4,763,576	21*71	11*29	38,756,155	10*54	52*0	381,614	1*65
Овесъ — Avoine	189,610*52	1,724,935	3,307,436	21*98	9*10	26,423,758	10*14	41*4	275,658	1*45
Лимецъ — Epeautre	11,347*06	95,317	181,065	18*66	8*40	1,354,166	9*83	45*0	15,123	1*33
Просо — Millet	14,457*84	175,532	266,699	16*50	12*14	2,339,917	10*00	73*6	3,401	0*24
Царевича (кукурузъ) — Maïs	507,649*67	7,056,440	—	19*14	13*90	71,393,681	10*12	72*6	133,457	0*26
Оризъ — Riz	2,378*30	37,216	55,112	20*49	15*66	1,986,127	48*33	76*4	3,626	1*53
Елда — Sarrasin	33*85	106	—	4*96	3*13	1,007	9*50	63*1	45	1*33
Всичко — Total	2,243,899*48	25,303,539	36,795,350	.	.	330,592,776	.	.	3,331,123	.
1907 година — 1907 année.										
Пшеница — Froment	977,190*05	6,407,956	10,511,150	8*99	6*56	186,464,698	16*80	72*9	2,024,539	2*07
Ръжъ — Seigle	182,447*47	986,322	1,729,492	7*85	5*41	24,423,209	14*22	68*8	345,948	1*90
Смѣсь — Méteil	89,053*50	457,426	862,541	7*48	5*14	12,336,833	15*66	68*7	214,161	2*40
Ечемияъ — Orge	232,227*45	1,474,508	2,404,429	11*95	6*35	37,482,803	13*70	53*1	389,891	1,68
Овесъ — Avoine	189,742*36	1,076,416	1,862,693	13*53	5*67	27,755,014	12*68	41*9	276,359	1*46
Лимецъ — Epeautre	8,959*29	38,174	71,935	9*38	4*26	1,014,844	12*06	45*4	12,495	1*39
Просо — Millet	39,325*99	209,126	334,638	7*25	5*32	4,523,507	11*37	73*4	10,187	0*26
Царевича (кукурузъ) — Maïs	498,282*28	3,576,366	—	10*04	7*18	41,735,709	11*67	71*5	132,488	0*27
Оризъ — Riz	2,358*51	35,193	65,022	20*53	14*92	2,403,822	53*99	72*7	3,871	1*64
Елда — Sarrasin	51*86	168	—	6*46	3*24	1,596	9*50	50*1	45	0*87
Всичко — Total	2,219,639*26	14,261,655	17,841,900	.	.	338,152,035	.	.	3,409,934	.
1908 година — 1908 année.										
Пшеница — Froment	980,422*05	9,932,513	17,186,451	13*90	10*13	267,552,138	18*94	72*9	2,081,997	2*12
Ръжъ — Seigle	173,730*52	1,423,567	2,631,587	11*92	8*19	33,940,070	16*46	68*8	333,302	1*92
Смѣсь — Méteil	76,514*87	811,077	1,395,859	14*99	10*60	22,420,888	17*40	70*7	195,643	2*56
Ечемияъ — Orge	251,371*15	2,462,639	3,966,550	18*42	9*80	53,808,143	14*09	53*2	417,151	1*66
Овесъ — Avoine	227,638*97	1,633,280	2,828,617	17*20	7*17	37,225,142	12*46	41*7	333,368	1*41
Лимецъ — Epeautre	10,711*91	78,274	125,990	16*21	7*31	1,877,528	14*23	45*1	15,304	1*43
Просо — Millet	19,903*32	141,880	221,929	9*81	7*13	2,708,525	12*11	72*7	4,970	0*25
Царевича (кукурузъ) — Maïs	570,757*72	5,262,239	—	12*86	9*22	72,283,965	13*74	71*7	139,183	0*24
Оризъ — Riz	2,336*66	28,740	49,311	15*99	12*04	1,706,392	50*83	75*3	3,148	1*32
Елда — Sarrasin	23*34	55	—	5*20	2*31	524	9*53	44*4	16	0*67
Всичко — Total	2,813,621*01	21,774,264	28,406,293	.	.	493,583,315	.	.	3,524,032	.

Зърнени храни презъ 1906—1921 год.

Céréales pendant les années 1906—1921.

(Продължение).

(Suite).

Култури Cultures	Застъпа земля Terres ensemencées	Производство Production		Срѣдно про- изводство зърно на хектаръ Rendement moyen du grain par hectare		Обща стойност на производ- ството (зърно и слама) Valeur totale de la production (grain et paille)	Срѣдна пазарна цена на 100 килограма зърно Prix moyen du quintal de grain	Срѣдна тежана на хекто- литъръ зърно Poids moyen de l'hectolitre de grain	Посѣто семе Semence employée	
		зърно grain	слама paille	хекто- литри hec- tolitres	100 килогр. quin- taux				всичко totale	срѣдно на хектаръ moyenne par hectare
1909 година -- 1909 année.										
Пшеница -- Froment . . .	1,040,140'15	8,728,359	14,172,156	11'38	8'39	250,890,400	20'42	73'8	2,222,501	2'14
Ръжъ -- Seigle	201,542'21	1,754,248	2,902,553	12'44	8'70	38,090,008	15'99	70'0	387,068	1'92
Смѣсъ -- Méteil	81,202'49	861,009	1,477,921	14'61	10'00	23,281,035	18'20	72'6	199,351	2'45
Ечемикъ -- Orge	241,200'33	2,029,568	3,080,963	15'59	8'41	45,080,417	13'98	54'0	403,198	1'67
Овесъ -- Avoine	196,540'67	1,358,037	2,259,812	16'46	6'91	31,462,628	12'49	42'0	237,973	1'47
Лямецъ -- Epeautre . . .	8,991'40	61,127	103,580	14'51	6'80	1,382,844	12'64	46'8	13,938	1'55
Просо -- Millet	13,219'05	63,390	112,320	6'56	4'80	1,540,109	14'79	73'1	3,519	0'27
Царевича (кукурузъ) -- Mais	607,454'90	5,200,122	—	11'93	8'56	72,533,333	13'95	71'5	156,865	0'26
Оризъ -- Riz	3,903'57	51,827	85,570	17'27	13'28	2,820,540	50'56	76'9	6,716	1'73
Елда -- Sarrasin	51'80	194	—	8'34	3'75	1,843	9'50	44'9	44	0'85
Всичко -- Total . . .	2,394,252'57	20,107,881	24,194,885	.	.	467,693,357	.	.	3,681,173	.
1910 година — 1910 année.										
Пшеница -- Froment . . .	1,088,695'29	11,497,982	24,755,651	14'90	10'56	257,741,131	17'42	70'9	2,336,496	2'15
Ръжъ -- Seigle	227,343'86	2,297,523	4,465,375	14'77	10'11	37,994,028	12'97	68'4	434,995	1'91
Смѣсъ -- Méteil	95,491'00	1,005,371	1,997,723	14'91	10'53	20,647,450	15'47	70'6	228,419	2'39
Ечемикъ -- Orge	260,328'91	3,066,232	5,367,545	22'21	11'78	48,246,019	11'43	53'0	441,142	1'69
Овесъ -- Avoine	197,849'31	1,565,937	2,979,099	19'24	7'92	25,019,148	10'72	41'1	290,034	1'47
Лямецъ -- Epeautre . . .	10,839'85	90,817	161,621	18'25	8'38	1,126,494	8'82	45'9	16,583	1'53
Просо -- Millet	10,721'70	106,614	162,763	13'53	9'94	1,600,521	11'23	73'5	2,811	0'26
Царевича (кукурузъ) -- Mais	611,518'01	7,203,928	—	16'46	11'78	83,759,313	11'63	71'6	162,823	0'27
Оризъ -- Riz	3,274'89	46,448	78,159	19'30	14'18	2,456,739	49'54	73'5	5,158	1'58
Елда -- Sarrasin	70'25	377	—	11'96	5'37	5,037	14'95	44'9	49	0'70
Всичко -- Total . . .	2,506,133'07	26,881,279	39,967,936	.	.	478,596,480	.	.	3,918,510	.
1911 година — 1911 année.										
Пшеница -- Froment . . .	1,118,408'67	13,143,812	23,341,560	15'88	11'75	262,062,809	16'22	74'0	2,372,632	2'12
Ръжъ -- Seigle	220,721'08	2,284,139	4,193,052	14'85	10'35	35,814,267	12'36	69'7	411,349	1'86
Смѣсъ -- Méteil	95,034'10	1,107,044	1,936,443	16'33	11'65	20,122,631	14'10	71'3	217,114	2'28
Ечемикъ -- Orge	251,178'30	2,697,665	4,523,189	20'01	10'74	42,854,541	11'95	53'7	418,197	1'66
Овесъ -- Avoine	180,797'19	1,512,637	2,646,632	19'74	8'37	24,411,197	10'82	42'4	267,347	1'48
Лямецъ -- Epeautre . . .	11,264'75	93,864	159,082	17'53	8'33	1,404,708	11'39	47'5	16,430	1'46
Просо -- Millet	12,073'61	123,194	176,884	13'79	10'20	1,972,939	11'64	74'0	3,129	0'26
Царевича (кукурузъ) -- Mais	631,935'45	7,770,422	—	17'05	12'30	87,956,413	11'32	72'1	170,245	0'27
Оризъ -- Riz	2,319'32	30,239	41,877	16'92	13'04	1,538,553	49'27	77'0	3,619	1'56
Елда -- Sarrasin	5'62	33	—	12'46	5'87	500	15'15	47'1	4	0'71
Всичко -- Total . . .	2,523,738'09	28,763,049	37,018,719	.	.	478,188,608	.	.	3,880,116	.

Зърнени храни презъ 1906—1921 год.

Céréales pendant les années 1906—1921.

(Продължение).

(Suite).

Култури Cultures	Засѣта земя Terres ensemencées	Производство Production		Срѣдно про- изводство зърно на хектаръ Rendement moyen du grain par hectare		Обща стойност на производ- ството (зърно и слама) Valeur totale de la production (grain et paille)	Срѣдна пазарна цена на 100 килограма зърно Prix moyen du quintal de grain	Срѣдна тежина на хекто- литъръ зърно Poids moyen de l'hectolitre de grain	Посѣто семе Semence employée	
		зърно grain	слама paille	хекто- литри hec- tolitres	100 килогр. quint- aux				всичко totale	срѣдно на хектаръ moyenne par hectare
1912 година — 1912 année.										
Пшеница — Froment . . .	1,168,198'94	12,180,752	21,305,611	14'35	10'43	298,273,953	18'54	72'7	2,530,578	2'17
Ръжъ — Seigle	213,890'46	2,139,239	3,786,356	14'34	10'00	43,310,494	15'39	69'7	415,321	1'94
Смѣсъ — Méteil	90,515'47	1,009,232	1,770,048	15'43	11'15	23,652,968	16'82	72'3	216,931	2'40
Ечемиякъ — Orge	250,558'22	2,708,538	4,271,353	20'22	10'81	58,178,735	15'35	53'5	422,357	1'69
Овесъ — Avoine	176,138'81	1,263,849	2,209,322	16'94	7'18	27,898,014	13'89	42'4	265,636	1'51
Лимецъ — Epeautre	10,031'94	64,474	109,821	13'90	6'43	1,281,083	13'82	46'2	14,901	1'49
Просо — Millet	9,165'72	83,804	119,341	12'37	9'14	1,646,995	13'02	73'9	2,774	0'30
Царевича (кукурузъ) — Mais	643,155'80	7,233,011	—	15'80	11'25	97,637,120	13'50	71'2	179,433	0'23
Оризъ — Riz	2,920'00	37,471	61,842	16'69	12'83	2,171,193	52'73	76'9	5,056	1'73
Елда — Sarrasin	12'80	15	—	2'97	1'17	150	10'00	39'5	6	0'47
Всичко — Total	2,564,588'28	26,720,385	33,633,694	.	.	554,050,735	.	.	4,052,993	.
1913 година — 1913 année.										
Пшеница — Froment	998,648'10	11,839,190	19,363,143	16'24	11'86	285,498,017	18'89	73'0	2,218,235	2'22
Ръжъ — Seigle	194,113'49	2,054,234	3,517,388	15'38	10'58	42,294,658	16'16	68'8	379,629	1'96
Смѣсъ — Méteil	75,435'30	858,336	1,535,225	15'71	11'38	21,727,195	18'43	72'4	184,675	2'45
Ечемиякъ — Orge	211,472'98	2,500,849	3,797,728	21'79	11'83	53,065,828	15'66	54'3	394,958	1'87
Овесъ — Avoine	152,820'99	1,263,462	2,083,503	19'35	8'27	28,858,750	14'92	42'7	239,943	1'57
Лимецъ — Epeautre	8,982'41	75,804	120,167	18'29	8'44	1,539,709	15'10	46'1	13,581	1'51
Просо — Millet	7,574'09	86,736	121,875	15'41	11'45	1,758,995	14'22	74'3	2,090	0'27
Царевича (кукурузъ) — Mais	579,393'19	7,361,138	—	17'90	12'71	99,372,289	13'50	71'0	162,544	0'29
Оризъ — Riz	1,589'87	20,329	30,377	16'73	12'79	1,291,736	58'68	76'4	2,830	1'78
Елда — Sarrasin	12'00	14	—	2'83	1'15	420	30'00	41'5	8	0'64
Всичко — Total	2,230,042'42	26,060,092	30,574,406	.	.	535,407,597	.	.	3,598,493	.
1914 година — 1914 année.										
Пшеница — Froment	1,021,999'39	6,315,624	12,101,419	9'04	6'18	173,651,761	19'89	68'4	2,216,212	1'19
Ръжъ — Seigle	206,707'89	1,599,162	2,958,258	11'49	7'74	34,508,470	15'73	67'3	401,734	1'94
Смѣсъ — Méteil	72,346'04	601,254	1,038,484	11'66	8'31	15,734,581	19'27	71'3	172,954	2'39
Ечемиякъ — Orge	237,973'12	2,019,885	3,203,212	16'45	8'49	43,840,579	14'54	51'6	431,183	1'81
Овесъ — Avoine	168,100'03	1,127,183	1,967,221	16'05	6'71	25,971,595	13'50	41'8	265,608	1'58
Лимецъ — Epeautre	9,351'47	60,544	108,450	14'23	6'47	1,315,756	15'03	45'5	13,988	1'50
Просо — Millet	13,036'84	137,205	191,830	14'37	10'52	2,890,495	14'16	73'2	3,319	0'25
Царевича (кукурузъ) — Mais	625,447'98	7,990,415	—	18'01	12'78	105,663,560	13'22	70'9	194,604	0'31
Оризъ — Riz	2,178'67	30,022	44,463	18'74	13'78	1,795,165	54'81	73'5	3,739	1'72
Елда — Sarrasin	12'87	54	—	10'33	4'25	1,539	28'50	40'6	11	0'85
Всичко — Total	2,337,154'28	19,881,348	21,613,319	.	.	405,371,501	.	.	3,703,352	.

Зърнени храни презъ 1906—1921 год.

Céréales pendant les années 1906—1921.

(Продължение).

(Suite).

Култури Cultures	Застъга земя Terres ensemencées	Производство Production		Срѣдно про- изводство зърно на хектаръ Rendement moyen de grain par hectare		Обща стойност на производ- ството (зърно и слама) Valeur totale de la production (grain et paille)	Срѣдна пазарна цена на 100 килограма зърно Prix moyen du quintal de grain	Срѣдна тежина на хекто- литъръ зърно Poids moyen de l'hectolitre de grain	Постъто семе Semence employée	
		зърно grain	слама paille	хекто- литри hec- tolitres	100 килогр. quintaux				всичко totale	срѣдно на хектаръ moyenne par hectare
1915 година — 1915 année.										
Пшеница - Froment . . .	973,232'11	9,668,982	16,183,601	13'68	9'93	355,186,729	28'77	72'6	2,166,340	2'23
Ръжъ - Seigle	219,384'31	1,809,565	3,476,969	12'45	8'52	57,736,554	23'21	68'5	422,517	1'93
Смѣсь - Méteil	84,300'24	856,014	1,609,237	14'39	10'15	32,095,480	23'40	70'6	203,502	2'41
Ечемикъ - Orge	248,697'89	2,667,660	4,037,925	20'02	10'73	72,177,311	19'00	53'6	459,649	1'85
Овесъ - Avoine	163,120'99	1,262,160	2,099,845	18'34	7'74	34,957,704	17'15	42'2	260,491	1'60
Ламецъ - Epeautre	9,707'35	73,676	119,570	16'33	7'59	1,899,334	18'87	46'5	14,731	1'52
Просо - Millet	12,819'59	123,152	186,486	13'56	10'07	3,725,359	20'29	74'3	3,862	0'29
Царевича (кукурузъ) - Maïs	656,650'95	7,456,449	—	15'87	11'36	134,441,260	18'03	71'5	207,064	0'32
Оризъ - Riz	2,364'37	32,477	50,368	18'18	13'74	3,564,361	101'15	75'6	3,849	1'63
Елда - Sarrasin	41'08	95	—	5'82	2'32	2,020	21'26	39'7	33	0'80
Всичко - Total	2,370,318'88	24,016,230	27,764,007	.	.	695,786,112	.	.	3,741,838	.
1916 година — 1916 année.										
Пшеница - Froment . . .	964,091'10	8,055,986	15,388,292	11'78	8'36	384,006,010	33'74	70'9	2,151,801	2'23
Ръжъ - Seigle	207,467'33	1,518,623	3,023,203	10'75	7'32	63,948,422	30'59	68'1	420,312	2'03
Смѣсь - Méteil	75,510'46	638,162	1,212,062	12'05	8'45	28,163,754	31'22	70'2	187,209	2'48
Ечемикъ - Orge	242,083'30	2,280,840	3,791,454	17'64	9'42	82,462,657	23'26	53'4	459,983	1'90
Овесъ - Avoine	151,949'65	976,103	1,693,105	15'62	6'42	36,978,096	20'76	41'1	254,704	1'68
Ламецъ - Epeautre	9,309'93	65,483	103,583	15'54	7'03	2,025,840	20'72	45'2	14,491	1'56
Просо - Millet	7,234'41	54,328	85,219	10'39	7'51	2,243,906	25'95	72'3	2,494	0'34
Царевича (кукурузъ) - Maïs	589,420'22	4,902,232	—	11'81	8'32	123,463,733	25'19	70'5	213,171	0'36
Оризъ - Riz	3,007'44	31,514	48,118	14'30	10'48	5,455,936	162'31	73'3	4,913	1'63
Елда - Sarrasin	47'44	133	—	7'82	2'80	2,660	20'00	35'8	19	0'40
Всичко - Total	2,250,126'28	18,523,404	25,350,036	.	.	728,756,014	.	.	3,709,097	.
1917 година — 1917 année.										
Пшеница - Froment . . .	1,004,105'33	7,910,695	15,986,343	10'86	7'88	528,716,622	47'82	72'5	2,362,236	2'35
Ръжъ - Seigle	184,135'48	1,366,382	2,723,590	10'61	7'42	81,481,743	43'25	70'0	424,085	2'30
Смѣсь - Méteil	92,104'39	785,176	1,757,516	12'00	8'52	48,972,496	42'35	71'1	231,548	2'51
Ечемикъ - Orge	244,183'54	2,193,208	3,802,702	16'34	8'98	112,544,962	33'70	55'0	488,883	2'00
Овесъ - Avoine	141,260'58	869,564	1,607,203	14'43	6'16	45,946,335	30'28	42'7	268,011	1'90
Ламецъ - Epeautre	8,952'65	50,623	88,390	12'67	5'65	2,253,384	30'30	44'6	16,326	1'82
Просо - Millet	6,395'73	43,873	72,791	9'30	6'86	2,290,522	31'94	73'7	2,210	0'35
Царевича (кукурузъ) - Maïs	585,327'20	4,425,807	—	10'98	7'83	107,941,657	24'39	71'3	245,290	0'43
Оризъ - Riz	4,769'68	65,829	90,411	20'25	13'80	13,871,794	176'16	68'2	9,531	2'00
Елда - Sarrasin	49'23	105	—	4'59	2'13	2,335	22'24	46'5	19	0'39
Всичко - Total	2,251,283'81	17,711,262	26,128,946	.	.	944,022,350	.	.	4,048,139	.

Зърнени храни презъ 1906—1921 год.

Céréales pendant les années 1906—1921.

(Продължене).

(Suite).

Култури Cultures	Засѣта земя Terres ensemencées	Производство Production		Срѣдно про- изводство зърно на хектаръ Rendement moyen de grain par hectare		Обща стойност на производ- ството (зърно и слама) Valeur totale de la production (grain et paille)	Срѣдна пазарна цена на 100 килограма зърно Prix moyen du quintal de grain	Срѣдна тежина на хекто- литъръ зърно Poids moyen de l'hectolitre de grain	Посѣто семе Semence employée	
		зърно grain	слама paille	хекто- литри hec- tolitres	100 кilogр. quin- taux				всичко totale	срѣдно на хектаръ moyenne par hectare
1918 година — 1918 année.										
Пшеница — Froment . . .	985,250'29	6,314,893	12,788,361	8'85	6'41	1,052,146,500	91'22	72'4	2,156,946	2'19
Ръжъ — Seigle	191,472'41	1,096,843	2,642,940	8'37	5'73	188,235,495	81'20	68'5	402,688	2'10
Смѣсь — Méteil	103,322'23	716,442	1,389,093	9'73	6'93	114,744,490	80'33	71'3	236,670	2'29
Ечемиякъ — Orge	243,435'15	1,481,223	2,758,854	11'25	6'08	208,474,538	72'02	54'1	479,881	1'97
Овесь — Avoine	139,113'84	519,472	1,080,380	8'85	3'73	81,770,530	68'83	42'2	254,988	1'83
Лимецъ — Epeautre . . .	9,579'35	39,874	76,626	9'21	4'16	5,717,625	67'12	45,2	17,997	1'88
Просо — Millet	7,191'39	14,881	32,598	2'83	2'07	2,360,328	67'46	73'2	2,149	0'80
Царевица (кукурузъ) — Mais	591,434'93	2,149,806	—	5'12	3'63	156,169,178	72'64	71'0	237,715	0'40
Оризъ — Riz	4,089'90	37,678	54,150	12'51	9'21	16,623,467	363'04	73'6	7,860	1'92
Елда — Sarrasin	87'50	105	—	2'89	1'20	5,250	50'00	41'5	38	0'43
Всичко — Total . . .	2,274,976'99	12,371,223	20,823,002	.	.	1,826,247,399	.	.	3,796,932	.
1919 година — 1919 année.										
Пшеница — Froment . . .	832,485'18	8,103,550	15,939,766	13'43	9'73	2,808,283,855	285'26	72'5	1,892,789	2'27
Ръжъ — Seigle	184,247'39	1,559,790	3,259,783	12'28	8'47	469,132,173	238'16	68'9	377,992	2'05
Смѣсь — Méteil	90,165'63	882,117	1,849,383	13'84	9'78	295,526,880	268'43	70'7	207,401	2'30
Ечемиякъ — Orge	195,836'15	2,018,371	3,421,718	19'19	10'30	501,806,338	194'71	54'0	379,856	1'94
Овесь — Avoine	114,869'02	840,549	1,527,857	17'44	7'32	225,154,551	201'68	42'0	193,832	1'69
Лимецъ — Epeautre . . .	8,939'32	63,373	107,287	15'81	7'09	15,869,463	193'53	44'6	13,752	1'54
Просо — Millet	13,307'82	131,609	188,583	13'51	9'89	31,932,146	190'71	73'2	3,718	0'28
Царевица (кукурузъ) — Mais	584,843'30	6,466,555	—	15'54	11'08	1,247,634,183	192'94	71'2	198,809	0'34
Оризъ — Riz	1,785'39	23,496	30,344	19'00	13'15	37,953,945	1,580'58	69'2	2,561	1'43
Елда — Sarrasin	16'53	46	—	6'47	2'78	7,850	170'65	43'0	8	0'48
Всичко — Total . . .	2,026,545'73	20,059,446	26,324,721	.	.	5,633,301,384	.	.	3,270,718	.

Зърнени храни презъ 1906—1921 год.
Céréales pendant les années 1906—1921.

(Продължение).

Suite).

Култури Cultures	Заста земя Tenres ensemencées хектари hectares	Производство Production		Срѣдно про- изводство зърно на хектаръ Rendement moyen de grain par hectare		Обща стойност на производ- ството (зърно и слама) Valeur totale de la production (grain et paille) лева lévas	Срѣдна пазарна цена на 100 килограма зърно Prix moyen du quintal de grain лева lévas	Срѣдна тежана на хекто- литър зърно Poids moyen de l'hectolitre de grain кгр. kgr.	Постъпване Semence employée	
		зърно grain	слама paille	хекто- литри hec- tolitres	100 килогр. quint- aux				всичко totale	срѣдно на хектаръ moyenne par hectare
1920 година -- 1920 année.										
Пшеница — Froment . . .	883,417'72	8,165,523	14,014,772	12'72	9'24	3,009,915,202	309'07	72'0	1,985,969	2'25
Ръжъ — Seigle	187,616'83	1,594,547	2,810,298	12'23	8'50	514,528,785	258'74	69'5	379,409	2'02
Смѣсъ — Méteil	96,007'71	869,236	1,545,730	12'77	9'05	308,778,215	300'13	70'9	225,027	2'34
Ечемиякъ — Orge	224,374'05	2,057,055	3,308,777	16'66	9'17	557,664,135	214'35	55'1	426,418	1'90
Овесъ — Avoine	139,698'68	1,016,822	1,715,616	17'36	7'28	260,780,702	189'50	41'9	223,268	1'63
Лимецъ — Epeautre	9,860'36	71,601	117,767	16'14	7'26	18,469,071	202'02	45'0	15,474	1'57
Просо — Millet	13,004'94	103,674	147,355	10'61	7'97	27,599,060	212'40	75'1	3,819	0'29
Царевича (кукурузъ) — Maïs	569,496'75	5,296,479	—	13'36	9'30	974,990,227	184'05	69'6	193,167	0'34
Оризъ — Riz	2,612'87	30,737	51,135	16'76	11'76	69,133,090	2,185'28	70'2	4,427	1'69
Елда — Sarrasin	30'11	229	—	19'10	7'62	43,080	188'12	39'8	23	0'76
Всичко — Total	2,126,120'02	19,206,503	23,711,450			5,741,901,567			3,461,999	
1921 година -- 1921 année.										
Пшеница — Froment	903,715'20	7,957,511	12,971,998	12'09	8'81	3,939,294,103	389'24	72'8	2,043,390	2'26
Ръжъ — Seigle	188,553'02	1,548,290	2,605,003	11'95	8'21	606,642,350	305'85	68'7	381,944	2'03
Смѣсъ — Méteil	98,138'11	890,410	1,479,917	12'85	9'07	370,822,464	334'06	70'6	223,090	2'27
Ечемиякъ — Orge	211,860'07	1,848,363	2,720,236	15'77	8'72	675,272,552	275'11	55'3	406,796	1'92
Овесъ — Avoine	133,935'76	966,212	1,578,851	16'49	7'21	324,286,401	225'19	43'8	217,733	1'63
Лимецъ — Epeautre	8,919'58	56,902	93,401	13'67	6'33	17,685,867	244'52	46'7	14,251	1'60
Просо — Millet	6,780'93	43,230	68,912	8'49	6'38	16,128,091	264'90	74'9	1,890	0'23
Царевича (кукурузъ) — Maïs	575,259'95	4,160,781	—	10'23	7'23	1,106,773,668	266'00	70'7	176,401	0'31
Оризъ — Riz	2,741'68	45,233	58,063	22'93	16'50	81,855,288	1,715'06	72'0	4,409	1'61
Всичко Total	2,129,904'30	17,516,932	21,576,331			7,138,760,784			3,469,904	

15. Земедѣлско производство срѣдно на
15. Rendement moyen agricole par

Култури — Cultures	Мѣрка Unité	Срѣдно земедѣлско производство на хектаръ презъ годината —					
		1906	1907	1908	1909	1910	
I. Зърнени храни — Céréales (за зърното — grain).							
Пшеница — Froment	100 кгр. — quint.	10'54	8'58	10'13	8'39	10'58	
Ръжъ — Seigle	"	10'25	5'41	8'19	8'70	10'11	
Смѣсъ — Météil	"	11'52	5'14	10'80	10'60	10'53	
Ечемикъ — Orge	"	11'29	6'35	9'80	8'41	11'78	
Овесъ — Avoine	"	9'10	5'67	7'17	6'91	7'92	
Лимецъ — Epeautre	"	8'40	4'26	7'31	6'80	8'38	
Просо — Millet	"	12'14	5'32	7'13	4'80	9'94	
Царевица (кукурузъ) — Maïs	"	13'90	7'18	9'22	8'58	11'78	
Оризъ — Riz	"	15'06	14'92	12'04	13'28	14'18	
Елда — Sarrasin	"	3'13	3'24	2'31	3'75	5'37	
II. Маслени и индустриални растения — Plantes oléifères et industrielles.							
Рапица — Colza	100 кгр. — quint.	2'35	2'18	5'97	5'67	12'01	
Сусамъ — Sésame	"	2'74	1'92	1'97	2'23	2'58	
Анасонъ — Anis	"	3'34	2'61	4'42	3'20	4'81	
Резине — Rézéné	"	6'72	4'62	5'98	4'28	5'73	
Тютюнъ — Tabac	"	9'16	7'07	7'07	6'51	8'12	
Махъ — Pavot	афионъ — opium	"	0'00	0'01	0'02	0'07	0'01
		сема — graines	"	3'49	3'53	6'28	2'26
Хмелъ — Houblon	"	2'23	1'18	0'41	1'79	0'65	
Слънчогледъ ¹⁾ — Héliotrope ¹⁾	"	
Памукъ — Coton	"	2'39	2'18	2'10	2'16	2'88	
Ленъ — Lin	сема — graines	"	4'87	2'91	5'32	4'01	5'74
	влакна — filasses	"	6'70	2'02	6'53	6'32	9'32
Кополъ — Chanvre	сема — graines	"	3'69	2'94	2'95	3'35	3'92
	влакна — filasses	"	3'49	2'69	2'97	3'08	3'51
Захарно цвекло — Betteraves à sucre	"	199'03	110'29	116'57	122'55	211'32	
III. Варива — Grains potagers.							
Фасуль (бѣлъ бобъ) — Haricots	100 кгр. — quint.	9'17	5'17	5'86	3'52	8'23	
Леща — Lentilles	"	6'33	3'63	6'10	5'69	7'86	
Бакла (черъ бобъ) грахъ и нахутъ — Fèves, pois et pois chiches	"	5'97	4'63	5'56	6'23	7'53	
IV. Картофи — Pommes de terre.							
Картофи — Pommes de terre	100 кгр. — quint.	44'54	34'05	34'49	33'66	41'09	
V. Бостани — Jardinage.							
Дния, пжпши, тикви и пр. — Melons d'eau, melons, courges, etc.	лева — lévas	218	170	196	190	190	

¹⁾ Гледай забележката на стр. 26.

хектаръ, презъ 1906—1921 год.
hectare 1906—1921.

Rendement moyen agricole par hectare pour les années										
1911	1912	1913	1914	1915	1916	1917	1918	1919	1920	1921
11'75	10'43	11'86	6'18	9'93	8'36	7'88	6'41	9'73	9'24	8'81
10'35	10'00	10'58	7'74	8'52	7'32	7'42	5'73	8'47	8'50	8'21
11'65	11'15	11'38	8'31	10'15	8'45	8'52	6'93	9'78	9'05	9'07
10'74	10'81	11'83	8'49	10'73	9'42	8'98	6'08	10'30	9'17	8'72
8'37	7'18	8'27	6'71	7'74	6'42	6'16	3'73	7'32	7'28	7'21
8'33	6'43	8'44	6'47	7'59	7'03	5'65	4'16	7'09	7'26	6'38
10'20	9'14	11'45	10'52	10'07	7'51	6'86	2'07	9'89	7'97	6'38
12'30	11'25	12'71	12'78	11'36	8'32	7'83	3'63	11'06	9'30	7'23
13'04	12'33	12'79	13'78	13'74	10'48	13'80	9'21	13'15	11'76	16'50
5'87	1'17	1'15	4'25	2'32	2'80	2'13	1'20	2'78	7'62	—
9'13	8'95	7'41	4'79	4'44	5'11	5'34	2'77	6'04	4'99	4'61
1'95	2'17	1'55	0'54	2'47	2'62	1'94	2'17	3'02	2'93	2'28
4'71	4'92	5'36	4'14	4'32	4'18	2'99	3'27	6'39	5'86	3'99
6'89	5'47	6'40	5'42	5'51	3'59	2'31	1'99	4'51	5'53	4'21
8'78	6'54	8'19	7'43	7'20	8'09	5'95	6'44	6'83	7'59	6'95
0'02	0'07	0'10	0'11	0'07	0'05	0'05	0'02	0'02	0'02	0'03
3'73	3'47	4'64	3'39	3'03	4'15	3'35	1'94	4'06	2'88	3'02
0'87	—	9'66	14'35	19'79	12'44	13'25	1'51	7'13	—	—
.	6'44	6'35
2'63	1'84	2'16	1'00	1'56	1'20	0'78	0'86	1'40	1'39	1'44
6'04	4'41	5'46	3'68	2'78	3'82	0'03	2'58	3'01	3'15	2'75
8'20	3'89	5'14	3'77	2'03	2'05	2'16	1'21	2'62	3'02	2'93
3'81	3'82	4'45	4'40	4'34	4'13	3'29	1'61	4'41	4'06	3'83
3'53	3'59	3'81	3'55	3'60	3'61	2'72	1'88	6'22	3'52	3'50
219'66	185'66	161'30	128'57	94'57	81'17	66'23	30'79	185'11	89'71	960'67
7'62	8'04	6'76	7'39	7'19	3'47	4'89	1'90	4'69	6'69	5'73
7'27	6'76	7'05	4'85	5'41	3'54	3'83	1'51	5'15	5'23	5'43
6'59	6'59	8'31	4'41	5'90	5'04	5'36	3'84	7'26	6'04	4'84
43'89	39'32	40'44	37'63	39'92	34'21	24'71	18'53	34'58	32'55	35'38
252	293	324	436	471	839	1,345	1,611	4,108	3,973	4,437

1) Voir la note à la page 26.

**Земедѣлско производство срѣдно на
Rendement moyen agricole par**

(Продължение).

Култури — Cultures	Мѣрка Unité	Срѣдно земеделско производство на хектаръ презъ годинитѣ —				
		1906	1907	1908	1909	1910
VI. Зеленчуци — Légumes.						
Зеле — Cboux	100 кгр. quint.	130'55	140'40	129'63	145'20	163'98
Луъъ — Oignons	"	53'69	54'19	62'25	71'56	68'85
Луково семе за произвеждано на арпаджикъ за садена — Semailles d'oignons	"	31'93	28'27	23'32	.	.
Пиперъ — Piments	100 кгр. — quint.
Домати — Tomates	"
Други зеленчуци — Autres légumes	лева — levaz	5 15	5 65	5 89	6 74	8 41
VII. Фуражни растениѣ — Plantes fourragères						
Фий, уровъ и бурчакъ — Vesce	100 кгр. — quint.	23'21	13'16	14'69	16'00	26'23
Лудо просо — Millet fourrager	"	30'43	13'27	23'17	15'64	30'64
Кръмно цвекло — Betteraves fourragères	"	277'35	81'10	73'96	112'61	243'93
Изкуствени ливади — Prairies artificielles	"	48'24	39'75	39'01	41'92	53'34
Естествени ливади — Prairies naturelles	"	23'17	13'97	12'78	18'24	27'47
Зелени угари (орници), отъ които се коси сѣно — Terres en châtage (jachères) donnant du foin	"	15'30	7'56	6'66	8'40	16'73
VIII. Лозя — Vignes.						
Обикновени { грозде — raisins Ordinaires { мѣсть отъ сѣщото — leur moût	100 кгр. — quint.	17'52	18'04	35'53	30'40	19'42
	хектол. — hectol.	8'84	9'89	19'38	16'28	10'46
Присадени на американски { грозде — raisins прѣчки — Greffées en { мѣсть отъ сѣщото sarments américains . { leur moût	100 кгр. — quint.	36'58	41'49	52'23	34'95	27'50
	хектол. — hectol.	19'75	23'60	31'51	17'18	14'23
IX. Овощни градини — Jardins d'arbres fruitiers						
Сливи — Prunes	100 кгр. — quint.	57'45	39'39	104'69	19'26	77'40
Ябълки — Pommes	"	46'14	73'56	59'17	17'29	47'48
Круши — Poires	"
Други и смѣсени овоща — Autres arbres fruitiers	"	57'52	51'58	79'80	35'93	75'11
X. Черничевы градини — Autres arbres fruitiers.						
Черничевы листя — Mûriers feuilles	100 кгр. — quint.	50'28	64'51	46'46	54'79	47'04
XI. Розовы градини — Roserales.						
Цвѣтъ — Fleurs	100 кгр. — quint.	20'23	13'81	18'81	18'15	14'31
Масло отъ сѣщия — Leur essence	муск. ¹⁾ —flacons ¹⁾	127'8	90'9	94'8	116'2	83'4

¹⁾ Гледай бележка на стр. 32.

хектаръ, презъ 1906—1921 год.
hectare 1906—1921,

(Suite).

Rendement moyen agricole par hectare pour les années

1911	1912	1913	1914	1915	1916	1917	1918	1919	1920	1921
155'86	129'99	119'73	130'22	186'08	187'70	134'51	112'76	125'24	150'75	144'67
69'57	69'62	68'27	63'54	73'62	58'25	69'76	44'15	67'52	50'40	59'70
.
.	.	.	.	66'10	61'20	45'63	35'58	51'52	45'84	45'47
.	.	.	.	114'31	86'30	75'57	80'50	93'83	76'84	84'31
803	869	894	920	680	1,568	2,076	3,109	5,694	6,101	8,043
24'56	17'40	16'16	14'96	16'41	14'48	12'81	6'75	18'08	14'31	14'17
30'00	27'32	28'16	28'44	29'90	21'33	25'69	7'43	27'52	26'74	26'57
208'46	173'95	210'10	187'52	176'06	160'52	121'51	69'11	135'37	92'10	107'46
46'03	45'44	45'24	52'83	47'28	41'48	38'48	17'97	49'02	39'25	37'28
24'53	21'61	25'91	24'08	25'69	21'90	20'29	5'95	25'59	21'40	17'81
13'47	10'50	12'52	13'11	13'85	12'00	11'15	3'04	13'65	12'69	11'08
16'83	23'31	21'50	11'93	15'49	18'63	23'44	25'83	28'47	16'85	22'44
8'76	12'38	11'19	5'91	7'56	10'60	12'17	13'02	14'37	8'78	12'65
22'95	33'99	37'86	18'90	34'68	41'94	41'81	42'31	54'75	28'20	40'39
13'13	19'93	20'28	10'30	19'66	22'92	23'19	23'30	31'24	16'10	23'43
24'53	19'40	61'65	58'55	26'14	40'48	44'06	39'31	46'56	44'47	50'04
66'46	9'53	24'85	28'77	16'31	27'16	23'53	19'38	25'69	48'97	18'90
.	.	.	.	22'39	20'86	16'79	18'57	24'12	23'00	12'48
30'15	15'61	31'81	45'23	16'03	53'42	24'54	29'04	25'00	55'52	57'91
62'28	45'23	53'14	49'71	40'17	46'51	40'86	57'99	44'62	70'58	48'27
12'84	11'84	14'16	15'74	15'47	13'21	13'55	10'17	7'71	8'90	8'97
90'1	71'6	85'3	102'2	94'1	82'0	78'7	61'4	46'4	55'7	51'2

1) Voir la note à la page 32.

16. Земедѣлско производство срѣдно на хектаръ,
16. Rendement agricole moyen par hectare,

Култури — Cultures	Мѣрка Unité	Срѣдно земедѣлско Rendement agricole				
		Бургазъ Bourgas	Варна Varna	Видинъ Vidin	Враца Vratsa	Кюстендѣлъ Kustendil
I. Зърнени храни — Céréales. (за върното — grains).						
Пшеница — Froment	100 кгр. — quint.	7'02	7'13	8'36	9'09	8'92
Ръжъ — Seigle	"	7'49	6'04	6'26	6'59	7'32
Смѣсъ — Méteil	"	5'80	5'03	7'95	7'16	9'16
Ечемикъ — Orge	"	8'09	7'47	7'31	7'62	7'52
Овесъ — Avoine	"	6'30	5'72	6'12	7'63	6'61
Лимецъ — Epeautre	"	5'66	4'93	4'35	7'40	8'25
Просо — Millet	"	5'57	4'66	8'56	6'85	7'01
Царевича (жукурузъ) — Maïs	"	6'13	6'97	6'42	6'94	8'34
Оризъ — Riz	"	8'00	—	—	—	10'76
II. Маслени и индустриални растения — Plantes oléifères et industrielles.						
Рапица — Colza	100 кгр. — quint.	5'60	4'76	6'93	4'30	—
Сусамъ — Sésame	"	1'32	1'94	—	—	—
Анасонъ — Anis	"	3'63	—	—	—	—
Резане — Rézéné	"	—	—	—	—	4'29
Тютюнъ — Tabac	"	4'01	6'93	2'02	1'87	8'43
Макъ — Pavot	" { афронъ — opium сема — graines .	0'02	—	—	—	—
		3'16	1'00	2'14	1'70	—
Слънчогледъ — Héliotrope	"	4'83	2'09	6'97	6'82	—
Намукъ — Coton	"	0'32	—	—	—	—
Ленъ — Lin	" { сема — graines . влакна — filases	1'59	10'00	3'07	1'85	3'40
		2'59	0'88	1'24	2'93	2'73
Конопъ — Chanvre	" { сема — graines . влакна — filasses	1'97	3'39	3'00	3'43	6'81
		2'23	6'53	2'95	2'80	6'17
Захарно цвекло — Betteraves à sucre	"	46'43	61'64	92'77	84'23	99'07
III. Варива — Grains potagers.						
Фасулъ — Haricots	100 кгр. — quint.	5'34	4'30	5'99	4'11	7'65
Леща — Lentilles	"	3'20	5'00	5'87	4'30	4'97
Бавла (черъ бобъ), грахъ и пахутъ — Fèves, pois et pois-chiches	"	4'63	10'19	6'96	5'99	8'05
IV. Картофи — Pommes de terre.						
Картофи — Pommes de terre	100 кгр. — quint.	40'00	47'17	38'65	49'26	38'65
V. Бостани — Jardins.						
Дини, пъпеша, тикви и пр. — Melons d'eau melons, courges, etc.	лева лѣва	7,184	2,830	6,829	5,469	7,071

по култури и по окръжи, презъ 1921 година.

par cultures et par départements, en 1921.

производство на хектаръ въ окръжитѣ										
moyen par hectare dans les départements										
Мѣстаник Mastanly	Пашмакли Pashmakly	Петричъ Petritch	Пловдивъ Plovdiv	Плѣвенъ Pléven	Русе Roussé	София Sofia	Ст.-Зарага St.-Zagora	Търново Tirnovovo	Шуменъ Chormen	Въ Царството Dans le Royaume
7'48	8'45	7'49	10'83	9'56	8'54	8'00	8'97	9'21	8'99	8'81
5'72	7'08	6'98	9'24	8'39	8'55	8'32	7'80	9'42	8'18	8'21
4'79	6'50	7'99	10'10	9'98	8'69	9'44	6'66	10'28	7'40	9'07
6'51	6'97	6'83	10'40	9'65	8'95	8'25	9'21	9'08	10'60	8'72
4'14	6'78	4'54	7'47	7'90	8'12	7'92	6'47	7'93	7'61	7'21
7'54	6'40	8'54	6'02	5'59	5'57	6'73	6'39	7'32	7'11	6'38
3'34	—	4'02	6'93	7'37	6'66	3'74	6'29	5'47	7'64	6'38
6'11	7'06	7'76	9'01	6'51	7'25	6'39	8'20	7'90	8'29	7'23
—	—	11'80	17'00	—	—	—	15'00	—	—	16'50
3'60	—	—	8'41	5'76	4'47	4'76	4'38	4'61	4'08	4'61
1'82	—	2'17	2'37	2'36	5'00	3'69	2'31	—	—	2'28
—	—	3'23	3'99	3'43	—	—	3'99	—	—	3'99
—	—	3'71	3'58	3'56	—	—	3'59	—	—	4'21
6'09	9'97	7'88	7'40	2'04	7'32	1'71	6'59	5'19	5'00	6'25
—	—	0'06	—	0'00	0'00	—	0'00	0'00	—	0'03
—	—	3'74	2'69	3'11	2'23	—	2'29	3'00	2'44	3'02
—	—	—	8'61	5'34	8'79	12'47	7'10	7'10	5'15	6'35
0'85	—	0'94	1'54	—	—	—	1'67	0'50	—	1'44
1'20	1'91	2'68	4'60	2'98	2'53	2'19	2'81	2'75	3'40	2'75
0'60	2'14	3'19	4'40	2'76	4'73	1'63	3'66	2'49	3'55	2'98
1'84	1'00	1'24	8'04	2'67	3'27	5'00	3'31	3'01	3'12	3'83
9'48	1'50	2'86	7'44	2'57	3'29	4'00	2'63	2'95	4'28	3'50
—	—	—	107'36	92'22	118'29	120'47	98'75	103'45	94'31	96'97
2'58	4'39	5'86	6'27	5'37	7'12	5'82	5'01	5'57	6'18	5'73
2'44	3'90	3'69	5'24	5'34	6'47	5'21	4'54	5'56	5'91	5'43
3'96	5'08	3'11	6'68	6'40	3'81	5'32	3'69	6'20	6'09	4'84
12'21	10'55	22'84	33'51	29'35	43'36	40'05	31'44	61'86	30'06	35'38
8,344	3,500	4,863	6,352	3,816	3,217	4,538	4,895	3,860	3,733	4,437

**Земедѣлско производство срѣдно на хектаръ,
Rendement agricole moyen par hectare,**

(Продължение).

Култури — Cultures	Мѣрка Unité	Срѣдно земеделско Rendement agricole					
		Бургас Bourgas	Варна Varna	Видинъ Vidin	Враца Vratsa	Кюстендилъ Kustendil	
VI. Зеленчуци — Légumes.							
Зеле — Choux	100 кгр. — quint.	117'68	159'00	218'45	151'66	82'57	
Лукъ — Oignons	"	55'06	51'69	65'32	72'55	41'67	
Пиперъ — Piments	"	43'38	63'31	32'71	33'15	27'13	
Домати — Tomates	"	78'12	77'56	108'02	77'36	57'65	
Други зеленчуци — Autres légumes	лева — lévas	6,543	26,954	5,510	9,035	4,012	
VII. Фуражни растения — Plantes fourragères							
Фий, урвъ и бурчакъ — Vesce	100 кгр. — quint.	10'21	14'60	9'59	17'28	14'65	
Лудо просо — Millet fourrager	"	7'51	16'08	30'14	21'73	7'00	
Кръмно цвекло — Betteraves fourragères	"	67'52	71'31	130'75	279'95	89'25	
Изкуствени ливади — Prairies artificielles	"	30'04	29'16	44'69	24'00	34'88	
Естествени ливади — Prairies naturelles	"	16'93	20'03	15'23	13'97	19'91	
Зелени угари (орняци), отъ които се коси сѣно — Terres en chômage (jachères) donnant du foin.	"	13'41	15'62	13'17	9'47	7'17	
VIII. Лозя — Vignes.							
Обикновени — Ordinaires	{ грозде — raisins	100 кгр. — quint.	20'06	12'61	33'16	18'35	9'87
	{ мъсть — moût	хектол. — hectol.	11'19	6'72	17'80	8'00	4'41
Присадени на американски пръчки — Greffées en sarments américains	{ грозде — raisins	100 кгр. — quint.	40'46	33'15	38'63	33'30	40'51
	{ мъсть — moût	хектол. — hectol.	23'62	16'30	21'05	15'99	23'81
IX. Овощни градини — Jardins d'arbres fruitiers.							
Сливни — Prunes	100 кгр. — quint.	39'04	14'97	50'45	53'84	65'13	
Ябълки — Pommes	"	34'08	8'37	54'43	27'21	37'71	
Круши — Poirés	"	23'64	4'02	9'29	48'27	16'38	
Разни овоща — Divers fruits	"	47'55	15'00	39'90	106'04	52'97	
X. Черничевни градини — Jardins de mûriers.							
Черничевни листи — Feuilles de mûriers	100 кгр. — quint.	46'57	41'46	15'27	62'84	20'98	
XI. Розови градини — Roserales.							
Цвъть — Fleurs	100 кгр. — quint.	—	—	—	10'00	—	
Масло — Essence	мускади — flacons	—	—	—	33'7	—	

по култури и по окръзи, презъ 1921 година.
par cultures et par départements, en 1921.

(Suite).

производство на хектаръ въ окръжитѣ
moyen par hectare dans les départements

Маспанлъ Mastanly	Пашмакы Pachmakly	Петричъ Pétritch	Пловдивъ Plovdiv	Плевенъ Pleven	Русе Rousse	София Sofia	Ст.-Загора St.-Zagora	Търново Tirnov	Шуменъ Shoumen	Въ Царевото Dans le Royaume
27'31	180'35	186'22	179'23	148'20	157'64	125'44	152'52	105'62	155'18	144'67
26'68	14'09	30'31	119'88	59'28	86'22	43'23	49'86	57'35	44'75	59'70
16'09	51'38	23'52	57'49	37'34	62'01	40'50	73'63	53'07	67'76	45'47
18'68	10'62	30'72	107'04	63'55	82'24	80'19	72'45	80'52	72'54	84'31
1,582	653	6,231	13,897	6,623	6,556	5,729	9,689	6,250	6,668	8,043
6'13	7'15	5'68	12'63	16'55	20'70	18'05	13'78	18'08	17'39	14'17
4'74	—	7'32	19'78	23'10	29'23	14'65	12'38	23'57	24'62	26'57
—	—	62'08	120'96	151'79	102'94	87'11	90'31	69'81	46'46	107'46
20'52	18'00	36'96	39'99	30'31	38'34	37'36	37'99	30'25	35'61	37'28
12'76	14'84	27'40	24'18	14'62	26'31	19'61	22'02	15'60	25'77	17'81
4'65	9'48	12'53	11'19	6'46	16'27	15'55	13'58	9'32	17'24	11'08
4'01	—	11'36	25'40	18'25	27'47	22'64	16'71	30'48	15'93	22'44
2'15	—	6'03	14'88	11'15	15'86	12'25	8'86	16'45	8'61	12'65
—	—	31'53	47'83	30'84	51'29	18'85	38'17	45'70	59'37	40'39
—	—	16'31	29'48	18'44	32'13	10'15	21'28	28'26	34'75	23'43
91'47	—	38'14	32'77	38'05	48'16	59'65	75'42	32'83	71'24	50'44
—	—	33'90	23'66	17'60	—	13'73	24'67	14'81	—	18'90
—	—	—	48'21	7'82	2'00	15'94	29'85	1'86	—	12'48
75'00	—	60'81	43'62	54'71	23'23	59'46	44'04	67'54	25'49	57'42
50'56	—	34'00	72'29	65'96	17'59	37'56	45'68	62'95	50'48	48'27
—	—	—	10'04	—	—	—	7'51	8'00	12'50	8'97
—	—	—	56'5	—	—	—	44'0	60'0	65'0	51'2

17. Стойност на земеделското производство
17. Valeur de la production agricole

Култури — Cultures	О к р ж а з и —							
	Бургазъ	Варна	Видинъ	Враца	Кюстен- диль	Мъстанлъ	Пашмакли	
	Bourgas	Varna	Vidin	Vratsa	Kustendily	Mastanly	Pachmakly	
	л е в а —							
I. Зърнени храни — Céréales.								
Пшеница — Froment . . .	{ зърно — grain . .	395,045,655	184,425,795	256,794,367	306,481,627	35,371,727	22,402,807	3,782,874
	{ слама — paille . .	116,623,752	63,912,244	72,043,998	57,018,670	10,203,633	6,839,191	962,930
Ръжъ — Seigle	{ зърно — grain . .	32,520,608	2,090,737	5,781,749	2,905,994	23,719,533	8,314,226	7,452,468
	{ слама — paille . .	10,538,045	638,374	1,314,450	884,735	9,951,731	2,951,025	2,313,212
Сибъс — Méteil	{ зърно — grain . .	985,560	155,492	510,622	4,238,435	53,517,492	2,705,908	6,584
	{ слама — paille . .	273,886	45,980	93,347	896,867	15,332,772	838,246	1,651
Ечемиякъ — Orge	{ зърно — grain . .	70,650,019	23,102,456	21,747,340	34,571,692	19,350,345	6,946,787	819,449
	{ слама — paille . .	22,763,567	9,422,044	6,339,554	8,735,760	8,090,866	2,913,651	222,495
Овезъ — Avoine	{ зърно — grain . .	28,608,670	5,879,929	5,395,064	13,187,237	15,975,627	443,307	873,558
	{ слама — paille . .	13,547,341	2,822,124	3,246,134	8,235,824	8,381,277	379,421	308,946
Лямецъ — Epeautre	{ зърно — grain . .	2,853,132	27,210	48,073	98,646	1,076,020	113,945	81,264
	{ слама — paille . .	1,055,271	9,232	19,190	32,219	404,178	57,113	26,636
Пресо — Millet	{ зърно — grain . .	1,096,005	123,963	24,013	644,222	34,023	50,035	—
	{ слама — paille . .	338,492	85,896	10,466	196,574	12,844	35,159	—
Царевича (кукурузъ) — Maïs	зърно — grain . .	53,692,961	34,348,695	112,055,266	157,917,037	20,590,991	22,340,473	3,127,300
Оризъ — Riz	{ зърно — grain . .	14,400	—	—	—	1,009,600	—	—
	{ слама — paille . .	660	—	—	—	60,858	—	—
Всичко — Total	{ зърно — grain . .	585,467,010	250,154,277	402,956,494	525,044,990	175,645,358	63,322,488	21,143,497
	{ слама — paille . .	165,196,014	76,935,944	83,117,139	76,000,649	52,489,209	14,013,806	3,835,870
	{ всичко — total . .	750,663,024	327,090,221	485,473,633	601,045,639	228,134,567	77,336,294	24,979,367
II. Маслени и индустриални растения — Plantes oléifères et Industrielles.								
Рапица — Colza		22,858	2,939,142	16,358	26,751	—	243	—
Сусамъ — Sésame		129,456	9,120	—	—	—	482,871	—
Анасонъ — Anis		1,407	—	—	—	—	—	—
Резине — Rézéné		—	—	—	—	95,940	—	—
Тютюнъ — Tabac		2,257,934	1,988,173	21,240	280,538	66,746,836	68,355,656	15,829,834
Мавъ — Pavot	{ афронъ — opium .	8,820	—	—	—	—	—	—
	{ семе — graines . .	54,674	13,014	2,521	9,834	—	—	—
Слънчогледъ — Hélioïtpe		2,494,974	6,695	236,553	84,371	—	—	—
Памукъ — Coton		5,120	—	—	—	—	320,580	—
Ленъ — Lin	{ семе — graines . .	56,822	80	17,291	8,874	23,219	725	1,299
	{ влакна — filasses .	570,953	539	31,460	45,778	46,732	958	3,774
Конопъ — Chanvre	{ семе — graines . .	59,332	2,871	1,147,285	2,081,138	3,053,777	341	3,479
	{ влакна — filasses .	264,170	34,431	3,522,803	4,534,794	6,715,664	6,867	15,417
Захарно цвекло — Betteraves à sucre		1,633,992	371,106	483,533	1,733,413	674,144	—	—
Всичко — Total		7,565,512	4,465,171	5,479,094	8,805,491	77,556,312	69,168,241	15,853,803
III. Варива — Grains potagers.								
Фасулъ — Haricots		4,124,321	11,857,946	2,493,735	2,564,495	1,304,914	463,695	656,158
Леща — Lentilles		127,878	184,424	75,717	21,092	194,544	53,282	56,052
Баба, грахъ и нахутъ — Fèves, pois et pois-chiches		248,153	75,331	24,766	27,454	14,113	13,375	2,641
Всичко — Total		4,500,352	12,117,701	2,594,268	2,613,041	1,513,571	533,352	714,851
IV. Картофи — Pommes de terre								
Картофи — Pommes de terre		1,472,956	1,019,774	780,115	900,785	1,959,146	1,232,943	2,675,058

презъ 1921 година, по култури и окръзи.
par cultures et par départements, en 1921.

D é p a r t e m e n t s								Всичко въ Царството Total dans le Royaume	Средна стойност на хектаръ Valeur moyen par hectare	%
Петричъ	Пловдивъ	Плѣвнѣнъ	Русе	Софля	Ст.-Загора	Търново	Шуменъ			
Pétritch	Plovdiv	Pléven	Roussé	Sofia	St.-Zagora	Tirnovo	Choumen			
1	á	v	a	s						
25,432,064	262,722,061	313,392,983	145,272,481	40,054,748	559,073,412	230,325,821	266,810,477	3,097,388,929	4,359'00	39'25
5,534,883	67,775,328	86,477,568	30,890,169	10,777,815	167,861,059	79,503,394	65,475,540	841,905,174		
29,013,837	126,289,955	19,479,656	57,653,754	55,070,462	71,895,581	16,945,790	9,415,131	473,549,481	3,217'36	6'04
6,631,079	33,675,144	8,135,592	12,189,173	11,722,563	24,244,260	4,736,803	3,116,628	133,092,869		
525,076	4,773,340	9,401,088	44,075,029	127,225,519	4,816,277	30,993,798	13,510,930	297,446,150	3,778'58	3'69
95,079	1,134,304	3,543,166	8,428,900	29,347,533	2,445,232	7,243,687	3,605,664	73,376,314		
5,603,400	50,431,505	33,510,656	40,212,031	28,315,647	82,506,544	45,790,401	44,946,465	508,504,737	3,187'35	6'73
1,359,472	14,542,869	16,044,614	8,939,102	7,405,568	29,607,554	16,906,017	13,424,632	166,767,815		
1,925,056	9,863,218	20,449,458	8,040,351	42,819,283	17,174,190	30,820,608	11,107,912	217,573,518	2,421'21	3'23
821,348	4,585,875	12,346,028	2,834,914	18,653,405	8,992,596	16,432,403	5,075,247	106,712,883		
28,968	188,897	122,571	66,492	2,183,675	5,453,243	389,511	54,198	12,785,845	1,982'81	0'17
7,792	71,799	50,442	14,110	852,527	2,129,572	153,734	16,157	4,900,022		
108,481	2,094,625	1,665,976	1,387,514	53,682	2,085,419	1,480,537	603,008	11,451,503	2,373'45	0'16
33,067	604,290	999,734	509,835	30,800	780,866	721,801	317,214	4,676,588		
28,434,555	67,616,649	132,824,267	57,225,585	42,951,860	134,584,685	114,013,771	70,049,523	1,106,773,668	1,923'95	11'03
3,158,634	71,884,551	—	—	—	1,537,200	—	—	77,604,385		
144,139	3,999,726	—	—	—	45,520	—	—	4,250,903	29,855'89	0'82
94,230,071	595,874,601	539,846,655	353,933,237	338,674,876	929,126,581	529,760,237	416,497,644	5,803,078,216		
14,626,859	126,289,235	127,597,144	63,855,753	78,790,216	236,106,659	125,697,839	91,031,132	1,335,682,568	627'11	13'31
108,856,930	722,264,136	658,443,799	417,788,990	417,465,092	1,165,233,210	616,458,076	507,528,776	7,138,760,784	3,351'08	71'12
—	10,608	59,485	97,855	96	1,962	16,162	629,290	2,920,810	2,206'75	0'03
957,456	96,271	1,174	1,023	1,221	13,499,159	—	—	15,177,751	4,091'06	0'15
8,034	13,332	2,772	—	—	1,208,275	—	—	1,233,870	2,982'38	0'01
497	971	1,156	—	—	9,796	—	—	108,360	2,196'19	0'00
65,910,871	65,032,889	823,880	3,341,187	117,830	53,336,728	747,999	1,738,568	351,580,163	15,000'73	3'51
390,715	—	760	8,800	—	700	900	—	410,695	2,596'51	0'00
1,312,435	41,850	48,833	263,720	—	51,906	261,019	323,235	2,333,091	4,440'51	0'02
—	323,630	186,377	25,726	6,659	5,680,887	1,608,659	128,532	10,788,063	765'27	0'11
1,746,400	454,913	—	—	—	7,762,585	484	—	10,290,032	6,086'03	0'10
142,271	167,732	68,634	1,360	71,049	92,027	2,183	5,191	658,757	2,558'18	0'01
325,152	561,758	158,012	10,648	153,167	443,516	8,221	13,811	2,374,479	9,220'92	0'02
12,617	692,516	1,464,507	394,899	2,090,248	95,006	765,039	141,748	12,004,803	3,329'36	0'12
57,112	1,694,966	4,395,118	1,545,339	4,586,096	206,625	2,830,344	722,163	31,131,959	8,634'00	0'31
—	1,265,277	8,767,928	7,042,976	4,708,122	2,910,919	8,881,899	2,640,375	41,116,734	3,383'33	0'41
70,863,660	70,361,713	15,978,636	12,733,583	11,732,488	90,350,091	15,122,909	6,342,913	482,179,617	9,285'29	4'80
1,235,843	18,352,499	7,731,936	26,975,783	2,985,430	15,387,522	8,329,279	14,713,302	119,631,958	2,374'12	1'19
113,676	1,340,813	272,343	1,865,095	128,411	333,238	495,524	592,759	5,859,898	2,070'08	0'06
6,578	547,460	16,296	49,324	139,884	927,993	128,243	67,601	2,239,212	2,025'45	0'02
1,356,097	20,240,772	8,020,625	28,890,202	3,253,725	16,653,803	9,453,046	15,373,662	127,831,068	2,335'03	1'27
1,088,124	9,240,434	866,520	1,123,919	9,064,046	2,874,959	4,745,745	804,022	40,748,576	5,093'93	0'41

Стойност на земеделското производство
Valeur de la production agricole en 1921,

(Продължение).

Култури — Cultures	О к р ж з и —						
	Бургазъ	Варна	Видинъ	Вратца	Кюстен- дилъ	Мъстанлъ	Пашмакли
	Bourgas	Varna	Vidin	Vratza	Koustendil	Mastanly	Pachmakly
	л е в а —						
V. Бостани — Jardinage							
Дини, пълещи, тикви и пр. — Melons d'eau, melons, courges, etc.	7,120,850	4,584,110	7,655,422	6,147,662	2,591,072	633,502	175
VI. Зеленчуци — Légumes.							
Зеле — Choux	3,977,334	1,662,302	6,424,963	3,817,849	2,254,065	66,278	61,222
Лукъ — Oignons	1,342,021	509,622	2,509,664	3,222,922	940,618	161,139	18,576
Пиперъ — Piments	592,866	657,758	1,182,452	1,211,201	866,076	23,381	1,772
Домати — Tomates	679,738	373,361	576,762	273,760	137,079	12,724	4,071
Други зеленчуци — Autres légumes	1,491,179	3,961,187	2,116,565	3,706,782	1,284,467	43,229	3,554
Всичко — Total	8,083,188	7,164,230	12,810,406	12,232,514	5,482,305	316,751	89,195
VII. Фуражни растения — Plantes fourragères.							
Фий, уговъ и бурчакъ — Vesce	13,608,346	13,406,937	75,265	51,513	2,763,721	150,043	637
Лудо просо — Millet fourrager	93,239	456,938	44,293	603,177	518	1,855	—
Кръмно джекло — Betteraves fourragères	24,285	5,016	32,279	175,403	8,123	—	—
Изкуствена ливади — Prairies artificielles	661,555	203,153	3,188,361	569,973	502,861	2,226	1,064
Естествена ливади — Prés naturels	31,920,891	12,943,859	72,881,886	103,194,967	63,533,932	2,791,590	7,365,105
Орниси — Jachères	2,038,566	944,301	56,687,345	13,216,803	1,224,878	587,505	16,382
Всичко — Total	48,346,932	32,960,204	132,909,429	117,511,836	73,039,033	3,533,219	7,333,188
VIII. Лозя — Vignes							
Ширъ (мъст) — Moût	91,087,018	15,589,481	34,552,526	35,434,966	11,283,801	320,820	—
IX. Овощни градини — Jardins fruitiers.							
Сливи — Prunes	20,109	99,632	617,885	572,709	32,511,726	71,342	—
Ябълки — Pommes	19,436	98,987	24,569	14,817	119,821	—	—
Круши — Poires	5,053	9,226	3,317	18,154	4,115	—	—
Разни овоща — Divers fruits	2,064,232	307,101	383,551	1,570,051	6,422,076	238,106	—
Всичко — Total	2,108,880	514,096	1,034,322	2,175,731	39,057,738	309,448	—
X. Черничеви градини — Jardins de mûriers							
Черничеви листи — Feuilles de mûriers	169,318	54,600	5,690	119,663	3,300	1,186,655	—
XI. Розови градини — Roserales.							
Масло — Essence	—	—	—	1,105	—	—	—
A всички — Total general	921,118,030	405,560,578	683,294,905	787,288,433	440,419,845	154,573,225	51,695,637
Стойност на производството отъ фасула, засѣтъ между царевича и друга растения — Valeur de la production des haricots ensemencés parnis le mûis et les autres plantées	512,366	412,336	4,696,617	3,909,563	783,900	3,679,710	719,542
Срѣдна стойност на хектаръ — Valeur moyen par hectare	3,414'27	3,340'68	3,002'93	2,786'45	4,450'43	5,027'96	4,681'16
°/о	9'18	4'04	6'81	7'84	4'39	1'54	0'52
<i>Вележка.</i> Пространствата, засадени съ млади овощни и черничеви дървета, съ млади рози и млади лозя, които не даватъ още производство, не сж вземани въ внимание при пресметане на припадката се срѣдна стойност на хектаръ.							
<i>Remarque.</i> Les superficies plantées de jeunes arbres fruitiers et de mûriers, de jeunes roserales et de vignes, ne portant pas encore de fruits, ne sont pas prises en considération dans l'évaluation de la valeur moyenne incombant à chaque hectare.							

презъ 1921 год., по култури и окръзи.
par cultures et par départements.

(Suite).

D é p a r t e m e n t s								Всичко въ Царството Total dans le Royaume	Средна стойност на хектара Valeur moyen par hectare	‰
Перричъ	Пловдивъ	Плѣвенъ	Русе	София	Ст.-Загора	Търново	Шуменъ			
Pétritch	Plovdiv	Pléven	Roussé	Sofia	St.-Zagora	Tirnovó	Choumen			
l	é	v	a	s						
609,587	18,142,054	14,506,707	15,237,567	1,770,987	10,257,731	14,411,910	10,697,687	120,370,023	4,430'72	1'20
981,554	6,024,308	4,800,112	3,446,652	4,521,205	9,299,705	5,062,466	2,998,005	55,998,070	25,417'97	0'56
401,114	2,314,106	2,220,703	1,259,082	1,063,708	1,477,285	7,024,632	473,326	24,938,518	16,798'03	0'25
446,063	2,013,716	1,805,725	1,433,749	938,620	1,239,848	1,761,089	945,494	15,234,816	8,875'82	0'15
48,675	1,307,338	135,224	264,334	416,560	405,253	185,444	129,319	4,949,892	14,142'79	0'05
303,799	7,956,634	2,523,317	2,560,346	2,860,566	2,223,924	5,897,787	1,677,266	33,625,652	8,043'46	0'38
2,186,205	20,216,152	11,490,081	8,964,213	9,800,665	14,696,015	19,931,418	6,223,410	139,746,748	13,238'41	1'39
170,288	15,466,834	5,437,474	4,381,874	2,521,710	33,247,742	11,289,867	15,901,358	123,473,609	1,622'62	1'23
1,830	53,891	1,124,385	19,017,226	7,074	122,950	1,836,547	8,529,063	31,893,036	3,545'05	0'32
2,372	153,702	436,766	67,237	21,891	87,771	68,434	90,647	1,178,926	7,661'83	0'01
233,234	15,537,159	2,370,392	1,878,750	1,737,329	3,919,594	2,444,256	1,061,215	34,366,122	6,208'77	0'34
17,191,676	73,410,636	107,226,659	12,629,795	229,403,989	37,352,355	59,772,307	26,022,371	862,647,018	2,637'12	3'60
573,363	1,493,304	11,053,756	223,976	14,179,079	2,507,886	20,718,373	2,323,104	127,793,626	1,719'01	1'27
18,177,763	106,120,526	127,654,432	38,198,558	247,921,072	77,233,298	96,129,789	53,927,758	1,918,352,337	2,399'05	11'77
10,407,847	215,614,973	49,764,911	15,364,199	1,489,671	52,833,993	99,912,251	22,195,932	655,852,389	10,108'31	6'53
445,524	285,482	11,004,170	16,334	1,762,691	1,739,006	6,793,557	232,701	56,222,918	9,773'94	0'56
2,509	105,483	85,075	—	22,512	13,063	49,749	—	558,021	6,286'27	0'01
—	22,184	18,861	22	16,989	3,055	629	—	101,605	3,853'91	0'00
82,532	4,545,977	3,057,630	78,132	7,034,273	1,068,342	32,891,925	472,145	60,221,128	21,915'57	0'60
530,565	4,959,126	14,165,736	94,488	8,836,470	2,873,466	39,735,860	704,846	117,101,672	13,555'82	1'17
255	616,704	143,225	8,733	40,239	7,123,423	130,724	67,718	9,670,342	4,249'47	0'10
—	15,110,641	—	—	—	8,818,269	6,800	2,880	23,939,695	4,441'43	0'24
214,077,033	1,202,887,231	901,034,072	538,404,782	712,334,455	1,454,953,293	946,041,528	623,869,604	1003753,251	3,533'65	100'00
1,243,997	192,237	6,845,846	335,384	1,262,829	700,869	7,816,177	505,077	33,601,500	.	.
5,545'02	5,274'16	3,105'29	3,048'91	3,138'23	3,772'02	3,623'76	3,496'19	.	.	.
2'13	11'98	8'98	5'38	7'10	14'49	9'43	6'21	100'00	.	.

18. Стойност на земеделското производство
18. Valeur de la production agricole

Култури — Cultures	1906	1907	1908	1909	1910	1911	1912	
	л о в а —							
I. Зърнени храни — Céréales.								
Пшеница — Froment { зърно — grain	146,818,336	107,042,098	188,104,762	178,208,257	200,340,454	213,154,278	225,859,928	
{ слама — paille .	47,210,530	78,822,600	79,447,376	72,691,143	57,400,677	48,908,531	72,414,055	
Ръж — Seigle . . . { зърно — grain	20,371,354	14,022,163	23,437,507	23,044,892	29,795,776	28,235,340	32,918,377	
{ слама — paille	6,773,679	10,406,046	10,502,563	10,645,716	8,198,252	7,578,927	10,392,117	
Слъж — Méteil . . . { зърно — grain .	12,750,197	7,162,376	14,110,039	15,667,482	15,553,675	15,608,778	16,971,335	
{ слама — paille .	4,413,839	5,174,457	8,310,849	7,614,153	5,093,775	4,513,903	6,681,633	
Ечемик — Orge . . . { зърно — grain .	27,568,594	20,193,941	34,705,418	28,364,128	35,045,259	32,238,110	41,587,743	
{ слама — paille .	11,187,561	17,288,862	19,162,725	16,716,289	13,200,760	10,616,431	16,590,992	
Овес — Avoine . . . { зърно — grain .	17,488,751	13,646,131	20,344,686	16,963,833	16,788,836	16,366,420	17,554,650	
{ слама — paille .	8,935,007	14,108,883	16,880,456	14,487,745	8,230,312	8,044,777	10,343,364	
Лимоц — Epeautre . { зърно — grain .	937,102	460,255	1,113,865	772,864	800,677	1,069,208	890,996	
{ слама — paille	417,064	554,589	763,663	609,980	325,817	335,500	390,087	
Просо — Millet . . . { зърно — grain .	1,756,041	2,378,606	1,717,432	937,304	1,197,735	1,433,638	1,091,114	
{ слама — paille .	583,876	2,149,901	991,043	602,805	402,736	539,251	555,881	
Царевича (кукуруза) — Maïs — зърно — grain	71,393,681	41,735,709	72,283,965	72,533,333	83,75,9313	87,956,413	97,637,120	
Ориз — Riz { зърно — grain	1,798,775	1,900,198	1,460,923	2,620,601	2,301,241	1,489,740	1,975,924	
{ слама — paille	187,352	503,624	245,469	199,939	155,498	98,813	195,269	
Елда — Sarrasin — зърно — grain . .	1,007	1,596	524	1,843	5,637	500	150	
Всичко — Total	зърно — grain	300,683,638	209,143,073	357,279,171	344,114,587	395,588,608	397,552,475	436,487,337
	слама — paille .	79,708,938	129,008,962	136,304,144	123,578,770	93,007,877	80,636,133	117,563,398
	всичко — total .	380,392,576	338,152,035	493,583,315	467,693,357	478,596,480	478,188,608	554,050,735
II Маслени и индустриални растения Plantes oléifères et Industrielles.								
Рапица — Colza	29,151	123,458	10,480	17,211	416,448	3,114,307	3,732,303	
Сусам — Sésame	651,605	169,342	236,847	169,235	546,552	475,322	275,044	
Апасоп — Anis	363,846	223,904	404,358	130,015	339,642	359,609	386,325	
Резане — Rézéné	9,583	9,621	20,556	7,084	8,285	37,562	49,499	
Тютюн — Tabac	5,788,449	3,637,773	3,032,311	3,174,125	6,739,822	10,267,619	5,843,341	
Маж — Pavot	—	11	322	180	71	160	1,787	
	{ афронь — opium .							
{ семе — graines .	341	67	2,295	65	572	629	1,072	
Хмел — Houblon	2,493	215	22	119	75	33	.	
Слънчоглед — Hélotrope	
Памук — Coton	276,920	204,386	235,022	266,685	486,225	392,112	274,306	
Лен — Lin	{ семе — graines .	55,500	16,936	25,734	22,252	68,317	103,297	74,149
	{ влакна — filasses	308,102	42,839	171,248	96,843	388,495	430,265	262,028
Канон — Chanvre	{ семе — graines .	620,332	644,819	567,407	525,562	631,676	679,043	723,749
	{ влакна — filasses	1,136,336	1,096,232	1,183,953	1,117,184	1,171,460	1,337,267	1,573,086
Захарно цвекло — Betteraves à sucre .	870,167	504,037	468,902	418,440	635,622	1,488,008	1,470,315	
Всичко — Total	10,112,825	6,723,640	6,859,460	5,954,000	11,433,262	18,685,233	14,666,984	
III. Варива — Grains potagers.								
Фасул — Haricots	11,367,758	7,056,512	9,761,940	5,390,688	11,524,272	14,661,577	19,081,415	
Леща — Lentilles	807,522	368,613	603,538	834,245	1,412,208	1,574,071	1,577,063	
Бяка (черь боб), грах и пахут — Fèves, pois et pois-chiches	180,953	80,313	131,561	193,643	287,019	429,760	384,144	
Всичко — Total	12,356,233	7,505,438	10,497,039	6,418,576	13,223,499	16,665,408	21,042,622	
IV. Картофи — Pommes de terre.								
Картоф — Pommes de terre	1,148,682	1,052,014	1,228,792	1,659,237	1,627,703	1,656,178	2,084,695	

през 1906—1921 години, по култури.
en 1906—1921, par cultures.

1913	1914	1915	1916	1917	1918	1919	1920	1921
223,701,093	125,597,788	278,218,474	271,781,479	378,204,548	576,062,318	2,311,535,077	2,523,727,750	3,097,388,929
61,796,924	48,053,973	76,968,255	112,224,531	150,452,074	476,084,182	496,748,178	486,187,452	841,905,174
33,204,428	25,162,732	43,391,281	46,462,102	59,095,302	89,062,601	371,485,684	412,574,969	473,549,481
9,090,230	9,343,738	14,345,273	17,486,320	22,386,441	99,172,894	97,646,489	101,953,816	133,092,869
15,820,363	11,583,862	24,309,542	19,924,323	33,248,876	57,548,768	236,787,541	200,879,852	297,446,150
5,906,832	4,150,719	7,785,938	8,239,431	15,723,620	57,195,722	58,739,339	47,898,363	73,376,314
39,151,603	29,362,308	50,688,246	53,058,985	73,905,846	106,678,521	392,988,263	441,111,978	508,504,737
13,914,225	14,478,271	21,489,065	29,403,672	38,639,116	101,790,017	108,818,072	116,552,157	166,767,815
18,845,982	15,221,619	21,650,668	20,263,889	26,327,472	35,756,130	169,517,771	192,683,767	217,573,518
10,012,768	10,749,976	13,307,036	16,714,207	19,619,363	46,014,400	55,636,780	68,096,935	106,712,883
1,144,525	910,103	1,390,060	1,356,836	1,533,917	2,676,512	12,264,589	14,464,991	12,785,845
395,184	405,653	509,274	669,004	719,467	3,041,113	3,604,874	4,004,080	4,900,022
1,233,679	1,943,076	2,620,299	1,409,562	1,401,221	1,003,906	25,099,496	22,020,689	11,451,503
525,316	947,419	1,105,060	834,344	889,301	1,356,420	6,832,650	5,578,371	4,076,588
99,372,289	105,663,560	134,441,200	123,468,733	107,941,657	156,169,178	1,247,634,183	974,990,227	1,106,773,668
1,192,846	1,645,480	3,285,031	5,115,141	11,596,234	13,678,452	36,651,769	67,168,895	77,604,385
98,890	149,685	279,330	340,795	2,275,560	2,945,015	1,302,176	1,964,195	4,250,903
420	1,539	2,020	2,660	2,335	5,250	7,850	43,080	—
433,667,228	317,092,067	559,996,681	542,843,710	693,317,408	1,088,641,636	4,803,972,526	4,909,666,198	5,803,078,216
101,740,369	68,279,434	135,789,231	185,912,304	250,704,942	787,605,763	829,328,558	832,235,769	1,335,682,568
535,407,597	405,371,501	695,786,112	728,756,014	944,022,350	1,826,247,399	5,633,301,384	5,741,901,567	7,138,760,784
1,450,656	756,156	56,934	17,891	2,906,880	7,904,979	2,899,158	5,153,212	2,920,810
102,469	114,452	222,017	219,873	179,525	755,884	2,988,957	13,937,203	15,177,751
329,549	243,102	149,258	311,230	106,578	765,865	952,897	2,062,069	1,233,870
45,831	44,026	19,886	3,174	8,024	38,929	59,940	79,287	108,360
6,394,600	34,146,580	39,582,865	48,507,516	254,089,431	641,172,279	419,440,097	849,403,628	351,580,163
1,863	233,763	269,746	267,722	685,862	443,800	549,354	558,831	410,695
1,954	63,781	144,618	518,929	775,431	1,093,420	2,718,004	3,558,833	2,383,091
4,556	16,279	34,680	1,702	16,636	1,704	2,512	.	.
.	11,072,655	10,788,063
334,421	205,954	530,704	766,623	1,530,120	8,288,841	7,757,264	11,128,928	10,290,082
32,072	28,135	21,475	67,609	158,844	624,063	1,004,417	1,275,952	658,757
106,855	110,345	54,697	104,800	417,872	1,600,871	3,253,407	4,420,508	2,374,479
762,125	855,025	1,117,466	1,622,571	2,280,336	2,446,384	6,630,242	15,889,491	12,004,803
1,521,449	1,574,355	2,183,223	4,385,334	6,165,066	12,655,102	36,135,480	39,070,645	31,131,959
1,805,019	4,197,022	1,767,476	3,352,162	3,879,652	4,915,467	39,491,890	16,381,453	41,116,734
12,893,419	42,588,975	46,155,045	60,147,186	274,100,257	682,707,648	523,883,619	973,992,698	482,179,617
8,736,033	10,537,104	18,415,512	12,439,802	38,829,161	41,873,189	120,665,885	223,310,309	119,681,958
843,875	467,427	463,178	986,163	626,740	722,527	3,231,258	8,467,623	5,859,898
375,533	277,617	464,570	783,412	2,008,786	4,718,121	8,670,432	9,993,945	2,239,212
9,955,441	11,282,148	19,343,260	13,639,377	41,464,687	47,318,837	182,567,575	241,771,877	127,831,068
1,825,881	2,231,960	3,868,359	5,453,346	18,034,401	82,452,505	64,237,098	54,465,279	40,748,576

Стойност на земеделското производство
Valeur de la production agricole

(Продължение).

Култури — Cultures	1906	1907	1908	1909	1910	1911	1912
	л е в а						
V. Бостани — Jardinage.							
Дини, пкпещи, тикви и пр. — Melons d'eauc, melons, courges, etc.	5,411,880	3,773,285	5,347,999	4,788,175	5,038,772	6,895,161	8,630,220
VI. Зеленчуци — Légumes.							
Зеле — Choux	2,106,125	2,899,551	2,892,794	2,797,972	2,793,956	3,803,244	3,451,681
Лукъ — Oignons	1,247,373	1,228,618	1,456,706	2,206,892	1,064,124	1,963,968	2,180,543
Лукво семе за произвеждане на арпаджикъ за садено — Semailles d'oignons	3,596,349	5,165,620	4,423,652
Пиперъ — Piments
Домати — Tomates
Други зеленчуци — Autres légumes . .	2,397,162	2,120,638	2,602,144	3,486,092	4,512,842	4,734,212	4,528,524
Всичко — Total . .	9,347,009	11,414,427	11,375,296	8,550,956	8,970,922	10,501,424	10,160,748
VII. Фуражни растения — Plantes fourragères.							
Фий, урвъ и бурчакъ — Vesce	12,972,405	7,444,297	22,112,369	22,969,185	36,666,057	45,207,903	19,574,982
Лудо просо — Millet fourager	1,451,951	881,408	4,782,091	2,646,741	3,798,816	5,018,335	5,705,892
Кръвно цвекло — Betteraves fouragères	19,374	3,839	29,979	35,658	70,036	83,918	97,586
Изкуствени ливади — Prairies artificielles	393,691	444,576	1,731,850	2,523,998	2,785,184	2,475,892	3,822,591
Естествени ливади — Prairies naturelles	46,106,918	50,141,842	56,950,585	79,188,875	73,984,192	55,235,144	61,867,240
Оривци — Jachères	4,682,298	4,767,177	5,453,358	6,407,261	7,381,906	4,869,034	4,922,333
Всичко — Total . .	65,626,637	63,683,139	91,060,232	113,771,718	124,596,191	112,890,226	95,090,624
VIII. Лозя — Vignes.							
Шпра (мъст) — Moût	31,546,764	50,281,652	95,485,307	59,520,973	38,976,516	36,168,942	56,122,988
IX. Овощни градини — Jardins d'arbres fruitiers.							
Сливя — Prunes	2,626,734	2,101,715	4,646,748	1,433,260	4,115,775	1,302,919	1,975,668
Ябълки — Pommes	25,135	83,525	38,807	9,460	50,695	124,374	14,539
Круши — Poires
Разни овощия — Divers fruits	2,074,881	2,312,145	3,636,276	1,856,030	4,235,188	2,039,562	1,218,623
Всичко — Total . .	4,726,750	4,497,385	8,321,831	3,298,750	8,451,658	3,466,855	3,208,890
X. Черничевы градини — Jardins de mûriers.							
Черничевы листя — Feuilles de mûriers	159,794	230,946	230,115	440,836	435,894	608,410	576,493
XI. Розовы градини — Roserales.							
Масло — Essence	2,821,366	2,652,803	3,163,564	3,767,098	3,540,400	5,641,199	6,505,535
А всичко — Total général . .	523,850,716	489,966,764	726,652,950	675,563,856	694,891,297	691,667,644	773,040,474
Стойност на производството отъ фасуля за сѣтъ между царевича и други растения — Valeur de la production des haricots ensemencés parmi le maïs et autres plantes	1,234,228	874,260	1,113,058	1,054,670	2,040,408	2,244,080	2,761,879

презъ 1906—1921 години, по култури.
en 1906—1921, par cultures.

(Suite).

1913	1914	1915	1916	1917	1918	1919	1920	1921
l	é	v	a	s				
7,119,386	9,617,974	10,659,913	17,283,518	37,679,325	52,502,518	101,528,350	115,944,378	120,370,023
3,501,090	3,933,664	4,326,309	5,667,156	9,543,577	20,718,244	22,487,111	49,253,208	55,998,070
2,516,557	3,890,585	5,885,702	4,270,413	10,095,447	17,310,526	13,988,057	12,853,596	24,938,518
.	.	3,608,487	3,694,831	5,045,227	10,470,377	15,785,094	17,938,500	15,234,816
.	.	487,390	551,322	1,134,755	3,221,779	5,026,504	4,831,848	4,949,692
3,986,356	4,672,318	3,106,837	6,316,177	11,402,747	22,722,624	23,637,363	31,147,432	38,625,652
10,004,009	12,496,567	17,414,725	20,499,899	37,221,753	74,443,570	85,924,159	116,024,584	139,746,748
10,577,622	12,200,361	11,479,657	17,587,845	21,736,284	37,270,215	124,291,822	69,454,343	123,473,609
2,812,468	2,620,418	3,592,741	3,373,168	4,975,195	3,493,469	15,703,758	16,443,070	31,893,036
105,074	160,448	189,358	365,329	292,620	799,916	553,872	801,659	1,178,923
3,225,059	4,445,052	4,628,928	6,964,327	8,238,365	13,979,499	51,964,184	30,301,743	34,366,122
107,886,351	95,620,838	96,625,163	114,898,992	164,679,447	161,071,507	684,421,944	644,179,297	862,647,018
7,648,627	9,358,169	10,242,574	13,132,719	24,635,546	15,713,458	83,176,236	103,435,493	127,793,626
132,255,801	124,405,286	126,758,421	156,322,380	224,557,457	232,328,064	960,111,816	864,615,605	1,181,352,337
50,659,650	30,909,098	47,558,276	92,318,612	221,631,910	476,272,994	926,602,353	526,579,921	655,852,389
3,432,267	2,971,448	3,999,812	10,091,174	12,826,850	69,351,289	51,222,418	69,813,847	56,222,918
37,730	44,175	60,575	237,419	483,130	934,395	1,583,053	2,738,322	556,021
.	.	13,288	39,970	69,247	219,379	262,350	812,668	101,605
2,624,294	3,697,467	1,799,460	8,179,870	6,509,588	24,269,198	25,583,368	50,651,336	60,221,123
6,094,291	6,713,088	5,873,135	18,548,433	19,888,815	94,774,261	78,651,189	123,516,173	117,101,672
1,066,850	1,996,540	2,139,236	4,281,229	4,336,570	13,490,019	9,255,171	13,461,089	9,670,342
10,867,189	8,595,776	3,626,367	4,287,380	6,675,517	7,255,789	9,949,785	30,472,517	23,939,695
778,149,014	656,258,892	978,694,471	1,121,517,824	1,825,218,042	3,539,793,634	8,526,012,449	8,802,745,688	10,037,553,251
1,839,098	2,678,783	4,110,474	5,686,424	11,763,951	21,598,093	48,445,808	71,584,398	83,601,500

19. Повредени пространства презъ 1919—1921 години.

19. Superficies endommagées en 1919—1921.

Култури Cultures	Г о д и н и	Повредени пространства отъ природнитѣ стихии Superficies endommagées des éléments atmosphériques										На 100 отъ общото произ- водство, повредено отъ Sur 100 de la production totale endommagé par				
		Градуска Grêle		Наводнение Inondation		Суша Sécheresse		Други Autres		Всичко Total		Градуска — Grêle	Наводнение — Inon- dation	Суша — Sécheresse	Други — Autres	Всичко — Totale
		Пространство Superficie	Предполагаемо производство Produc. probable	Пространство Superficie	Предполагаемо производство Produc. probable	Пространство Superficie	Предполагаемо производство Produc. probable	Пространство Superficie	Предполагаемо производство Produc. probable	Пространство Superficie	Предполагаемо производство Produc. probable					
		хект. hect.	въ 100 кг. en quint.	хект. hect.	въ 100 кг. en quint.	хект. hect.	въ 100 кг. en quint.	хект. hect.	въ 100 кг. en quint.	хект. hect.	въ 100 кг. en quint.	хект.	въ 100 кг.	Градуска — Grêle	Наводнение — Inon- dation	Суша — Sécheresse
1. Зърн. храни Céréales . . .	1919	35,621	201,861	49073	200,040	57,090	248,178	86459	112,466	178243	762,545	1'00	1'00	1'24	0'56	3'80
	1920	93,433	458,623	18505	72,089	122317	463,857	21941	68,159	261246	1,062,728	2'39	0'38	2'41	0'35	5'53
	1921	81,556	577,452	11943	48,077	414303	2,496,703	34043	149,530	541845	3,271,762	3'30	0'28	14'25	0'85	18'68
2. Масл. и индус. растения—Plantes oléifères et industrielles. .	1919	314	1,077	139	2,987	1,338	9,125	340	1,296	2,131	14,485	0'05	0'15	0'45	0'07	0'72
	1920	1,332	7,092	201	1,592	2,593	23,679	416	7,722	4,592	40,085	0'58	0'13	1'96	0'64	3'31
	1921	1,032	4,553	28	72	6,371	133,664	335	4,115	7,766	142,404	0'32	0'01	9'46	0'29	10'08
3. Варива — Grains pota- gers	1919	551	1,676	636	1,980	2,891	7,026	1,721	6,476	5,849	17,158	0'89	1'06	3'75	3'45	9'15
	1920	2,064	7,635	133	433	2,467	6,944	676	2,102	5,340	17,114	2'18	0'12	1'98	0'60	4'88
	1921	1,732	6,729	28	63	11,557	39,132	463	1,449	13,830	47,373	2'16	0'02	12'56	0'47	15'21
4. Картофи — Pommes de terre	1919	4	78	69	1,555	210	3,686	25	460	308	5,779	0'03	0'70	1'67	0'21	2'61
	1920	138	2,935	14	204	248	4,300	33	317	433	7,756	1'11	0'08	1'62	0'12	2'93
	1921	140	2,397	12	220	1,061	19,695	10	134	1,223	22,446	0'85	0'08	6'96	0'04	7'93
5. Фураж. расте- ния — Plantes fourragères . .	1919	2,709	30,585	5,213	62,496	9,221	101,992	3,102	21,819	20,245	216,892	0'26	0'54	0'88	0'19	1'87
	1920	4,765	43,255	3,971	55,828	10,779	104,815	1,733	11,807	21,298	215,705	0'43	0'56	1'05	0'12	2'16
	1921	5,902	50,301	1,494	15,667	58,799	699,061	2,972	25,783	69,167	790,812	0'61	0'19	8'54	0'32	9'66
6. Овощни гра- дини — Jar- dins fruitiers	1919	96	2,244	62	1,344	183	6,866	708	25,679	1,049	36,133	0'65	0'39	1'99	7'43	10'46
	1920	169	4,166	1	22	159	2,808	555	24,342	834	31,338	0'99	0'01	0'67	5'93	7'60
	1921	627	19,890	—	—	509	12,073	841	55,896	1,977	87,859	4'43	—	2'89	12'45	19'57
7. Чернич. град. — Jardins de mûriers	1919	—	—	—	—	2	56	8	202	10	258	—	—	0'05	0'16	0'21
	1920	0'36	7	—	—	6	271	2	61	8	339	0'00	—	0'16	0'04	0'20
	1921	6	134	—	—	9	166	54	1,324	69	1,624	0'12	—	0'15	1'21	1'48
8. Розови гра- дини — Ro- seraies	1919	—	—	74	1,547	—	—	194	4,705	268	6,252	—	0'49	—	1'49	1'98
	1920	45	405	—	—	124	4,195	563	28,147	732	32,747	0'12	—	1'23	8'27	9'62
	1921	150	5,226	—	—	47	1,230	670	33,554	867	45,060	1'89	—	0'46	13'97	16'32
9. Лозя—Vignes	1919	1,041	15,331	60	931	166	2,034	4,164	59,532	5,431	77,878	1'96	0'12	0'27	7'62	9'97
	1920	1,599	13,200	0'42	2	426	3,602	6,208	68,717	8,233	85,521	3'10	0'00	0'34	16'12	20'06
	1921	1,362	19,506	3	37	1,508	17,033	4,434	59,803	7,307	96,379	3'20	0'01	2'80	9'82	15'83
10. Бостани — Jardins pota- giers	1919	302	758,563	336	824,333	603	1,966,329	687	1,398,778	1,928	4,948,003	0'75	0'81	1'93	1'38	4'87
	1920	671	1,257,641	36	99,642	503	857,080	32	22,048	1,242	2,236,411	1'08	0'09	0'74	0'02	1'93
	1921	577	14,824,991	46	483,000	3,309	62561,336	119	2,522,097	4,051	80391,424	12'32	0'40	51'98	2'09	66'79
11. Зеленчуци Légumes	1919	115	502,045	353	1917,400	66	259,188	24	104,681	558	2,783,314	1'75	6'69	0'91	0'37	9'72
	1920	201	599,477	47	133,610	97	276,680	47	158,478	392	1,168,245	1'92	0'43	0'89	0'51	3'75
	1921	119	1,193,902	19	186,456	800	7,831,795	15	97,532	953	9,309,685	3'09	0'48	20'28	0'25	24'10
Всичко—Total	1919	40,753	.	56065	.	71,770	.	47432	.	216020
	1920	109517	.	22908	.	139719	.	82236	.	304400
	1921	93,253	.	13573	.	498273	.	43056	.	649055

20. Гори презъ 1897 и 1908 год., по окръжи *) — Bois et forêts en 1897 et 1908, par départements *).

Окръжи — Départements	Обща повърхност на окръжитѣ Superficie totale des départements декарн—décares	Г о р и — B o i s e t f o r ê t s										
		презъ 1897 год. — en 1897		презъ 1908 год. — en 1908				повече или по-малко презъ 1908 plus ou moins en 1908				
		парчета parcelles	декари décares	парчета parcelles	декари décares	на 100 отъ съот- ветн. обща по- върхн. на окръга или Царството proportion pour de la superficie totale respective du département ou du Royaume	на 100 отъ цѣлото горско пространство на Царството proportion pour de la su- perficie totale des bois et forêts du Royaume	парчета — parcelles		декари — décares		
								абсолютни числа chiffres absolus	‰	абсолютни числа chiffres absolus	‰	
Бургазъ — Bourgas	11,856,200	8,053	3,821,478'9	13,802	4,220,435'0	35'60	14'89	+	5,749	71'39	398,956'1	10'44
Варна — Varna	9,031,000	1,131	2,526,694'2	1,928	2,747,167'6	30'42	9'69	+	797	70'47	+ 220,473'4	8'73
Видинъ — Vidin	4,405,000	62,077	685,974'4	84,794	736,916'3	16'73	2'60	+	22,717	36'59	+ 50,941'9	7'43
Вратца — Vratza	6,915,600	75,122	1,441,769'0	110,189	1,118,801'4	16'18	3'95	+	35,067	46'68	- 322,967'6	22'40
Кюстендилъ — Kustendil	4,727,600	68,038	1,752,455'3	89,243	1,234,753'5	26'12	4'36	+	21,205	31'17	- 517,701'8	29'54
Пловдивъ — Plovdiv	10,124,700	29,463	3,654,189'6	49,179	3,979,663'4	39'31	14'04	+	19,716	66'92	+ 325,473'8	8'91
Плѣвенъ — Pléven	7,630,300	115,384	1,747,430'5	151,517	1,610,317'8	21'10	5'68	+	30,133	31'32	- 137,112'7	7'96
Русе — Roussé	7,591,500	4,572	2,272,617'6	5,496	2,430,212'8	32'01	8'57	+	924	20'21	+ 157,595'2	6'93
София — Sofia	9,674,600	106,571	2,843,618'0	141,838	2,801,418'3	28'96	9'88	+	35,267	33'09	- 42,199'7	1'48
Стара-Загора — Stara-Zagora	10,613,500	19,931	3,569,590'5	25,739	3,422,303'4	32'24	12'07	+	5,808	29'14	- 147,287'1	4'13
Търново — Tirnovo	7,776,100	180,033	2,123,490'9	220,995	1,693,976'3	21'78	5'98	+	40,962	22'75	- 429,514'6	20'23
Шуменъ — Choumen	5,999,400	13,218	2,239,399'0	20,040	2,348,966'3	39'15	8'29	+	6,822	51'61	+ 109,567'3	4'89
Всичко за Царството — Total pour le Royaume	96,315,500	683,593	28,678,707'9	914,760	28,314,932'1	29'42	100'00	+	231,167	33'82	- 333,775'8	1'16

*) Гледай бележката възмъ отдѣлъ VI, стр. 2. — Voir la remarque relative VI, page 2.

21. Отсѣченъ дървенъ материялъ отъ горитѣ презъ 1921 година.

21. Matériel de bois coupé des forêts en 1921.

Окѣзи Départements	Принадлежност на горитѣ, отъ гдето е отсѣченъ материяла Les forêts où le matériel a été coupé appartiennent	Строителенъ материялъ Bois de construction				Горив. материялъ Bois de chauffage		Дървени въглища Charbon de bois	
		широколистенъ à larges feuilles		иглолистенъ conifères		количество quantité	цена на 1 м³ prix du m. cube	количество quantité	цена на 100 кгр. prix de 100 kgr.
		количество quantité	цена на 1 м³ prix du m. cube	количество quantité	цена на 1 м³ prix du m. cube				
		куб. метра m. cubes	лева lévas	куб. метра m. cubes	лева lévas	куб. метра m. cubes	лева lévas	килограми kilogramas	лева lévas
Бургазъ — Bourgas	държавни — à l'Etat . . .	7,551'90	50'00	—	—	63,185'00	20'00	2,090,320	200'00
	общински — aux communes	11,469'10	50'00	—	—	421,253'50	20'00	8,798,010	200'00
	частни — à des particuliers	3,552'00	50'00	—	—	38,663'00	20'00	3,209,300	200'00
	всичко — total	22,573'00	50'00	—	—	526,101'50	20'00	14,097,630	200'00
Варна — Varna . . .	държавни — à l'Etat . . .	4,653'35	60'00	—	—	110,065'17	22'00	45,680	200'00
	общински — aux communes	6,807'50	50'00	—	—	119,231'90	20'00	4,206	200'00
	частни — à des particuliers	215'00	50'00	—	—	859'00	20'00	—	—
	всичко — total	11,675'85	53'98	—	—	230,156'07	20'59	49,886	200'00
Видинъ — Vidin . . .	държавни — à l'Etat . . .	217'00	113,00	—	—	6,406'80	35'00	—	—
	общински — aux communes	428'20	120'00	57'00	80'00	26,272'88	30'00	4,600	150'00
	частни — à des particuliers	2,121'00	40'00	—	—	23,175'00	13'00	—	—
	всичко — total	2,766'20	58'11	57'00	80'00	55,854'68	23'52	4,600	150'00
Вратца — Vratza . . .	държавни — à l'Etat . . .	3,313'40	45'00	—	—	5,062'47	11'00	—	—
	общински — aux communes	139'10	60'00	—	—	8,383'48	25'00	—	—
	частни — à des particuliers	156,425'00	120'00	—	—	367,426'00	45'00	23,565	150'00
	всичко — total	159,877'50	118'32	—	—	380,876'95	44'11	23,565	150'00
Кюстендилъ — Kustendil . . .	държавни — à l'Etat . . .	64'00	25'00	22'10	56'27	2,712'00	24'50	—	—
	общински — aux communes	1,292'00	55'00	4,359'00	40'00	65,276'00	15'00	—	—
	частни — à des particuliers	25,631'00	25'00	5,234'00	60'00	91,593'00	20'00	114,750	—
	всичко total	26,987'00	26'44	9,615'10	50'92	159,581'00	18'93	114,750	—
Мъстакъ — Mastakly . . .	държавни — à l'Etat . . .	61'00	75'00	—	—	5,134'00	30'00	—	—
	общински — aux communes	200'00	75'00	—	—	3,501'00	30'00	—	—
	частни — à des particuliers	—	—	—	—	—	—	—	—
	всичко — total	261'00	75'00	—	—	8,635'00	30'00	—	—
Пашмакли — Pashmakly	държавни — à l'Etat . . .	2,591'33	25'00	22,825'00	35'00	77,732'00	5'00	—	—
	общински — aux communes	—	—	—	—	—	—	—	—
	частни — à des particuliers	—	—	—	—	—	—	—	—
	всичко — total	2,591'33	25'00	22,825'00	35'00	77,732'00	5'00	—	—
Петричъ — Pétritch	държавни — à l'Etat . . .	1,797'80	70'00	47,065'85	80'00	47,512'97	10'00	259,460	120'00
	общински — aux communes	1,018'00	80'00	3,746'68	70'00	7,362'42	20'00	183,860	120'00
	частни — à des particuliers	3,204'85	100'00	200'00	60'00	32,706'00	20'00	34,500	120'00
	всичко — total	6,020'65	87'66	51,012'53	79'18	87,581'39	14'58	477,820	120'00
Пловдивъ — Plovdiv	държавни — à l'Etat . . .	—	—	286,900'46	60'00	26,676'68	20'00	—	—
	общински — aux communes	18,802'55	40'00	31,011'84	60'00	235,500'20	10'00	261,400	—
	частни — à des particuliers	50'00	100'00	36,312'00	100'00	47,500'00	50'00	2,000	—
	всичко — total	18,852'55	40'16	354,224'30	64'10	309,676'88	17'00	263,400	—
Плѣвенъ — Pléven	държавни — à l'Etat . . .	9,786'00	60'00	2,394'00	85'00	1,835'00	20'00	—	—
	общински — aux communes	19,898'00	40'00	1,347'00	85'00	43,433'00	20'00	—	—
	частни — à des particuliers	60,634'00	50'00	—	—	276,612'00	20'00	—	—
	всичко — total	90,318'00	48'88	3,741'00	85'00	321,880'00	20'00	—	—
Русе — Roussé	държавни — à l'Etat . . .	2,617'00	250'00	—	—	36,734'00	60'00	—	—
	общински — aux communes	23,459'00	200'00	—	—	354,468'00	60'00	—	—
	частни — à des particuliers	1,450'00	200'00	—	—	4,406'00	60'00	—	—
	всичко — total	27,526'00	204'75	—	—	395,608'00	60'00	—	—
София — Sofia	държавни — à l'Etat . . .	774'76	45'00	10,354'00	120'00	12,231'60	20'00	—	—
	общински — aux communes	16,901'85	50'00	17,327'00	100'00	165,465'40	16'00	138,313	100'00
	частни — à des particuliers	47,706'05	100'00	254'42	100'00	354,734'00	20'00	66,895	100'00
	всичко — total	65,382'66	86'42	27,935'42	107'41	532,431'00	18'75	205,208	100'00

Отсѣченъ дървенъ материалъ отъ горитѣ презъ 1921 година.

Matériel de bois coupé des forêts en 1921.

(Продължение).

(Suite).

Окръзи Départements	Принадлежност на горитѣ, отъ гдето е отсѣченъ материала Les forêts où le matériel a été coupé appartiennent	Строителенъ материалъ Bois de construction				Горив. материалъ Bois de chauffage		Дървени въглища Charbon de bois	
		широколистенъ à larges feuilles		иглолистенъ conifères					
		количество quantité	цена на 1 m ³ prix du m. cube	количество quantité	цена на 1 m ³ prix du m. cube	количество quantité	цена на 1 m ³ prix du m. cube	количество quantité	цена на 100 кгр. prix de 100 kgr.
		куб. метра m. cubes	лева lévas	куб. метра m. cubes	лева lévas	куб. метра m. cubes	лева lévas	килограмм kilogramme	лева lévas
Стара-Загора Stara-Zagora	държавни — à l'Etat . . .	654'00	40'00	—	—	31,247'00	30'00	—	—
	общински — aux communes	24,268'00	100'00	—	—	411,856'00	20'00	3,050	150'00
	частни — à des particuliers	35'00	60'00	—	—	13,469'00	30'00	—	—
	всичко total	24,955'00	98'37	—	—	456,572'00	20'98	3,050	150'00
Търново—Tirnovo	държавни — à l'Etat . . .	16,106'80	150'00	—	—	14,967'86	10'00	—	—
	общински — aux communes	16,463'07	150'00	—	—	106,364'19	30'00	775,000	90'00
	частни — à des particuliers	25,799'80	150'00	—	—	346,370'00	80'00	802,636	150'00
	всичко total	58,369'67	150'00	—	—	467,702'05	60'24	1,577,636	120'00
Шумелъ—Choumen	държавни — à l'Etat . . .	16,839'79	100'00	—	—	109,394'50	25'00	20,450	120'00
	общински — aux communes	64,000'13	100'00	—	—	386,822'45	25'00	93,000	120'00
	частни — à des particuliers	14,146'00	100'00	—	—	63,421'50	25'00	—	120'00
	всичко total	94,985'92	100'00	—	—	559,638'45	25'00	113,450	120'00
Всичко въ Царството Total du Royaume	държавни — à l'Etat . . .	87,023'13	93'29	369,561'41	72'71	550,897'05	22'83	2,415,910	160'00
	общински — aux communes	205,144'50	83'57	57,848'52	72'50	2,358,195'42	24'36	10,261,439	—
	частни — à des particuliers	340,969'70	88'00	42,000'42	80'00	1,660,934'50	32'54	4,258,646	—
	всичко total	613,142'33	87'10	469,410'35	73'34	4,570,026'97	27'15	16,935,995	—
1920	държавни — à l'Etat . . .	64,254'16	91'40	100,605'40	34'80	862,407'45	23'92	480,104	10'83
	общински — aux communes	201,474'83	117'60	72,802'27	46'50	2,117,797'18	37'74	985,410	28'60
	частни — à des particuliers	312,868'00	176'00	40,358'00	48'30	1,369,186'00	49'79	553,242	46'10
	всичко total	578,597'04	145'92	213,765'67	39'44	4,349,390'63	39'78	2,023,756	26'47
1919	държавни — à l'Etat . . .	40,686'99	46'10	60,994'59	33'65	388,049'14	20'61	32,401	8'88
	общински — aux communes	74,467'63	58'78	45,264'20	50'30	2,055,396'24	23'96	382,356	31'00
	частни — à des particuliers	383,817'50	80'90	33,714'00	41'00	1,302,919'00	30'30	527,368	29'10
	всичко total	498,972'12	74'78	139,972'79	42'98	3,746,364'38	25'83	942,125	29'15
1918	държавни — à l'Etat . . .	31,801'34	23'20	49,052'15	13'45	327,754'66	8'54	107,770	4'93
	общински — aux communes	194,579'37	32'64	16,310'46	24'50	1,449,770'41	13'58	378,923	12'05
	частни — à des particuliers	182,436'00	46'75	6,776'00	22'00	920,852'00	22'60	509,049	24'28
	всичко total	408,817'21	38'59	72,138'61	16'75	2,698,377'07	16'05	995,742	17'51
1917	държавни — à l'Etat . . .	465,117'20	17'40	49,250'30	9'23	323,686'74	5'55	31,219	7'50
	общински — aux communes	41,725'12	32'90	12,599'85	8'19	1,604,667'83	7'60	791,005	12'22
	частни — à des particuliers	131,775'00	32'53	10,715'00	12'00	837,914'57	11'63	250,250	15'30
	всичко total	638,617'32	23'56	72,565'15	9'46	2,770,669'14	8'59	1,072,474	12'81
1916	държавни — à l'Etat . . .	14,000'80	13'71	42,647'13	8'05	247,442'40	4'90	13,529	2'50
	общински — aux communes	65,145'80	23'90	8,945'00	8'00	1,245,652'20	4'72	434,266	8'35
	частни — à des particuliers	83,613'00	26'59	15,979'00	1'50	767,030'00	8'20	123,019	13'20
	всичко total	162,759'60	24'84	67,571'13	6'50	2,260,124'60	5'93	570,814	7'50
1915	държавни — à l'Etat . . .	169,266'38	11'03	64,074'44	6'54	252,315'11	3'30	1,755,892	8'38
	общински — aux communes	51,663'36	21'08	24,556'36	12'50	1,120,830'79	4'63	186,993	3'24
	частни — à des particuliers	140,322'00	20'67	39,032'00	9'75	1,015,225'00	5'35	204,551	11'00
	всичко total	361,251'74	16'20	127,662'80	8'24	2,388,370'90	4'77	2,147,436	8'19
1914	държавни — à l'Etat . . .	263,243'95	13'70	53,277'90	6'70	227,999'07	3'14	50,572	6'03
	общински — aux communes	81,417'72	21'36	25,821'78	13'50	1,491,324'79	4'30	727,323	1'80
	частни — à des particuliers	273,096'00	17'24	17,705'00	8'62	981,549'00	6'45	319,262	7'04
	всичко total	617,757'67	16'27	96,804'66	8'87	2,700,872'86	4'98	1,097,162	3'52
1913	държавни — à l'Etat . . .	272,635'60	17'50	16,250'00	8'50	192,992'20	5'93	155,647	5'33
	общински — aux communes	822,015'45	24'77	13,203'96	13'50	1,163,003'78	4'77	306,671	4'67
	частни — à des particuliers	200,447'40	21'66	3,560'00	15'66	1,074,934'00	4'15	178,836	7'33
	всичко total	1295,097'45	22'76	33,018'96	11'28	2,433,934'98	4'43	641,154	5'57

22. Приходи отъ държавнитѣ и общински гори
22. Revenus des forêts de l'Etat et des communes

Окръзи — Départements	Принадлежност на горитѣ Appartenance des forêts	Приходъ отъ главни продукти Revenus des principaux produits			
		Строителенъ материалъ Matériel de construction	Горивенъ материалъ Bois de chauffage	Дървени въглища Charbons de bois	Всичко Total
		Л е в а — L é v a s			
Бургазъ — Bourgas	държавни — à l'Etat	655,971	2,997,530	492,281	4,145,788
	общински — des communes	1,372,148	10,013,796	456,926	11,842,870
Варна — Varna	държавни — à l'Etat	312,134	3,053,890	307,363	3,673,387
	общински — des communes	107,964	2,222,847	841	2,391,652
Видинъ — Vidin	държавни — à l'Etat	24,521	296,237	—	320,758
	общински — des communes	26,295	576,417	10,930	613,642
Вратца — Vratza	държавни — à l'Etat	145,933	275,695	—	421,628
	общински — des communes	2,504	183,320	—	185,824
Кюстендилъ — Kustendil	държавни — à l'Etat	2,750	38,988	—	41,738
	общински — des communes	225,950	588,896	—	814,846
Мъстанлъ — Mastanly	държавни — à l'Etat	4,575	154,020	—	158,595
	общински — des communes	15,000	190,470	—	205,470
Пашмакли — Pashmakly	държавни — à l'Etat	590,142	369,213	—	959,355
	общински — des communes	—	—	—	—
Петричъ — Pétritch	държавни — à l'Etat	5,453,675	377,049	65,994	5,896,718
	общински — des communes	264,036	127,465	34,022	425,523
Пловдивъ — Plovdiv	държавни — à l'Etat	5,456,718	342,780	—	5,799,498
	общински — des communes	7,102,654	2,827,598	213,308	10,143,500
Плѣвещъ — Pléven	държавни — à l'Etat	413,280	38,194	—	451,474
	общински — des communes	886,981	991,569	—	1,878,550
Русе — Roussé	държавни — à l'Etat	691,840	4,949,210	—	5,641,050
	общински — des communes	3,603,295	43,305,952	—	46,909,247
София — Sofia	държавни — à l'Etat	28,567	140,892	—	169,459
	общински — des communes	2,143,879	1,778,776	500,623	4,423,278
Стара-Загора — Stara-Zagora	държавни — à l'Etat	23,140	1,289,060	—	1,312,200
	общински — des communes	2,237,995	6,585,332	45,750	8,869,077
Търново — Tirnovo	държавни — à l'Etat	382,082	277,909	—	659,991
	общински — des communes	120,658	2,009,543	31,650	2,161,851
Шуменъ — Choumen	държавни — à l'Etat	636,546	627,401	12,270	1,276,217
	общински — des communes	1,897,175	4,047,643	27,900	5,972,718
Всичко въ Царството	държавни — à l'Etat	14,821,874	15,228,074	877,908	30,927,856
	общински — des communes	20,066,534	75,449,624	1,321,950	96,838,108
1920	държавни — à l'Etat	7,720,651	7,914,638	2,219,184	17,854,473
	общински — des communes	6,607,330	16,221,614	1,634,174	24,483,118
1919	държавни — à l'Etat	2,538,843	3,927,844	1,064,087	8,430,774
	общински — des communes	2,846,575	13,425,218	120,571	16,392,364
1918	държавни — à l'Etat	950,989	1,789,318	805,121	3,545,458
	общински — des communes	735,879	6,758,857	95,160	7,589,896

въ полза на държавата и общинитѣ презъ 1921 год.
au profit de l'Etat et des communes pendant l'année 1921.

Приходи отъ второстепенни продукти — Revenus de produits secondaires								Постъпили суми отъ продажба на конфискувани вещи и материяли Sommes perçues de la vente d'objets et matériaux confisqués	
Паша Pâturage	Трева Herbes	Смрад- лика Redoul (umes)	Камъни Pierres	Семена Graines	Търне Brous- sailles	Други Autres	Всичко Total	На съхранение En dépôt	На приходъ En revenus
л е в а — л б в а с									
401,813	—	—	—	—	—	4,000	405,813	—	109,463
1,182,736	—	—	—	—	—	8,240	1,190,976	—	38,526
12,191	—	—	—	—	2,800	—	14,991	—	124,210 ¹⁾
7,519	1,500	1,000	—	—	5,063	—	15,082	—	
360	2,390	—	—	—	—	20	2,770	2,515	4,631
11,139	—	—	—	1,500	—	950	13,589	—	19,783
30,467	735	—	—	—	—	—	31,202	—	22,478
4,778	—	—	—	—	—	—	4,778	—	—
4,960	—	—	—	—	—	—	4,960	—	—
188,322	—	—	—	—	—	—	188,322	—	—
25,435	—	—	—	—	—	335	25,770	—	—
—	—	—	—	—	—	1,250	1,250	—	—
101,145	—	—	—	—	—	—	101,145	126	9,135
—	—	—	—	—	—	—	—	—	—
78,062	—	—	—	—	—	—	78,062	—	17,680
16,136	—	—	—	—	—	—	16,136	—	—
77,579	—	500	—	—	—	—	78,079	—	408,183
341,675	—	800	—	—	190	13,055	355,720	13,768	85,737
4,831	—	—	—	—	—	—	4,831	—	2,260
93,196	10,251	458	—	309	—	—	104,214	—	20,795
19,581	10,000	500	2,800	—	1,373	8,072	42,326	28,000	703,660
63,000	88,700	165,800	—	—	37,800	138,400	493,700	14,034	61,230
6,865	—	—	—	—	—	—	6,865	500	194,369
148,919	—	—	—	—	—	—	148,919	500	20,000
33,413	6,367	—	—	—	—	1,698	41,478	—	17,655
566,783	—	—	—	—	—	8,649	575,432	—	17,165
10,085	—	—	—	—	—	—	10,085	—	72,587
13,033	—	—	—	—	—	—	13,033	—	7,002
37,639	—	—	—	—	5,616	2,532	45,787	—	139,634
162,888	510	—	—	494	66,317	530	230,737	—	17,201
844,426	19,492	1,000	2,800	—	9,789	16,657	894,164	31,141	1,825,995
2,800,122	100,961	163,058	—	2,303	109,370	171,074	3,351,888	28,302	287,499
821,083	7,212	485	260	—	12,823	68,780	910,643	22,506	1,039,294
5,160,812	75,577	32,995	3,117	—	37,320	255,736	5,565,557	16,862	492,411
461,950	11,577	555	112	—	2,007	165,980	642,181	25,547	1,965,408
1,089,229	33,195	8,789	2,262	—	59,664	68,327	1,261,466	18,644	331,484
259,893	6,173	301	267	—	1,422	8,684	306,745	241	50,040
558,663	28,908	36,255	658	—	25,250	25,721	675,460	10,041	72,880

¹⁾ Къмъ прихода отъ държавнитѣ гори. — La somme se rapporte aux forêts d'Etat.

23. Превозни средства, споредъ преброяването

23. Moyens de transport, d'après le recensement

О к р а ж и — D é p a r t e m e n t s	Конски кола — Chars à cheval							
	на ялове (пружини): фай- тони, габриолети, брички, товарни кола Chars à cheval en res- sorts, carrosses, cabriolets, charrettes, chars de charge				безъ ялове (пружини): талиги, галиоти и други такива Chars à cheval sans res- sorts, chariots, tombereaux et autres pareils			А всичко — Total général
	за 1 конь à 1 cheval	за 2 коня à 2 chevaux	всичко total	за 1 конь à 1 cheval	за 2 коня à 2 chevaux	всичко total		
1920.								
Бургазъ — Bourgas	1,799	1,311	3,110	4,889	5,264	10,153	13,263	
Варна — Varna	537	1,342	1,879	1,202	7,842	9,044	10,923	
Видинъ — Vidin	972	888	1,860	1,881	1,408	3,289	5,149	
Вратца — Vratza	740	1,215	1,955	1,000	3,465	4,465	6,420	
Кюстендилъ — Kustendil	633	395	1,028	607	876	1,483	2,511	
Мъстанли — Mastanly	101	21	122	63	49	112	234	
Пашмакли — Pashmakly	3	37	40	9	40	49	89	
Петричъ — Pétritch	120	80	200	151	234	385	585	
Пловдивъ — Plovdiv	3,135	800	3,935	6,462	2,202	8,664	12,599	
Плѣвенъ — Pléven	940	1,420	2,360	1,831	4,514	6,345	8,705	
Русе — Roussé	518	1,767	2,285	1,571	10,450	12,021	14,306	
София — Sofia	1,405	1,881	3,286	2,368	4,099	6,467	9,753	
Стара-Загора — Stara-Zagora	2,701	838	3,539	7,340	2,643	9,983	13,522	
Търново — Tirnovo	900	1,245	2,145	1,949	6,478	8,427	10,572	
Шуменъ — Choumen	506	1,287	1,793	1,224	7,001	8,225	10,018	
Всичко за Царството — Total pour le Royaume	15,010	14,527	29,537	32,547	56,565	89,112	118,649	
Отъ тѣхъ — Dont								
Въ градоветъ — Dans les villes { абсолютни числа }	4,577	3,445	8,022	7,088	6,312	13,400	21,422	
{ chiffres absolus }								
{ 0/ отъ всички за Царството }	30'49	23'71	27'16	21'78	11'16	15'04	18'05	
{ % du total pour le Royaume }								
Въ селата — Dans les villages { абсолютни числа }	10,433	11,082	21,515	25,459	50,253	75,712	97,227	
{ chiffres absolus }								
{ 0/ отъ всички за Царството }	69'51	76'29	72'84	78'22	88'84	84'96	81'95	
{ % du total pour le Royaume }								
На 1000 хектари отъ общата повърхност — Proportion pour 1000 hectares de la superficie totale	1'45	1'41	2'86	3'16	5'48	8'64	11'50	
На 1000 жители — Proportion { въ градоветъ — dans les villes }	4'71	3'55	8'26	7'29	6'50	13'79	22'05	
{ въ селата — dans les villages }	2'68	2'85	5'53	6'54	12'92	19'46	24'99	
{ въ Царството }	3'09	2'99	6'08	6'69	11'64	18'33	24'41	
{ dans le Royaume }								
Общъ брой на колата — Total général des chars	33,867	78,050	111,917	111,917¹⁾	
Отъ тѣхъ — Dont								
На 1000 хектари отъ общата повърхност — Proportion pour 1000 hectares de la superficie totale	3'52	8'10	11'62	11'62	
На 1000 жители отъ цѣлото население — Proportion pour 1000 habitants de la population totale	7'82	17'99	25'80	25'80	
Общъ брой на колата — Total général des chars	23,957	51,367	75,324	75,324¹⁾	
Отъ тѣхъ — Dont								
На 1000 хектари отъ общата повърхност — Proportion pour 1000 hectares de la superficie totale	2'49	5'64	8'13	8'13	
На 1000 жители отъ цѣлото население — Proportion pour 1000 habitants de la population totale	5'94	13'47	19'41	19'41	
Общъ брой на колата — Total général des chars	18,655	39,332	57,987	57,987¹⁾	
Отъ тѣхъ — Dont								
На 1000 хектари отъ общата повърхност — Proportion pour 1000 hectares de la superficie totale	1'94	4'08	6'02	6'02	
На 1000 жители отъ цѣлото население — Proportion pour 1000 habitants de la population totale	4'98	10'50	15'49	15'49	

¹⁾ Презъ 1910, 1905 и 1900 год. конскитѣ кола не сѫ подраздѣлени на съ пружини и безъ пружини. — ²⁾ Презъ сжщитѣ години волскитѣ или биволски кола не сѫ подраздѣлени на съ желѣзни шини и безъ желѣзни шини.

на 31 декемврий 1920 год., по окръжи.

du 31 décembre 1920, par départements.

Волеки или биволски кола Chars à boeufs ou à buffles			Моторни кола — Chars à moteurs			Други — Autres			
съ железни шини à bandages en fer	безъ железни шини sans bandages en fer	всичко — total	камioni — camions	автомобили — automobiles	мотоциклети — motocyclettes	велосипеди — vélocipèdes	кораби съ платна navires à voiles	плазове — chaloupes	лодки — canots
11,968	27,328	39,296	21	3	3	58	23	3	163
10,205	3,044	13,849	6	8	3	61	3	2	77
22,398	3,243	25,641	4	2	—	49	1	2	140
28,389	7,488	35,877	10	2	3	54	2	1	53
12,436	7,520	19,956	11	16	—	62	—	—	8
1,040	3,188	4,228	—	—	—	—	—	—	—
49	139	188	—	—	—	1	—	—	—
2,585	3,907	6,492	6	3	1	3	—	—	—
17,351	22,083	39,434	16	10	2	100	—	—	26
20,834	19,195	40,029	6	14	2	83	2	—	63
15,022	7,583	22,605	3	5	3	39	3	12	104
27,508	13,264	40,772	80	121	20	148	—	—	16
20,841	35,877	56,718	7	3	—	47	—	1	23
27,849	19,944	47,793	2	5	2	82	—	—	80
18,467	13,953	32,420	14	3	3	40	—	—	1
236,942	188,356	425,298	186	195	42	897	35	21	754
10,844	4,570	15,414	169	163	31	598	28	18	304
4'58	2'43	3'62	90'86	83'59	73'81	62'95	80'00	85'71	40'32
226,098	183,786	409,884	17	32	11	299	7	3	450
95'42	97'57	96'38	9'14	16'41	26'19	37'05	98'00	14'29	59'68
22'97	18'26	41'23	0'02	0'02	0'00	0'08	0'01	0'00	0'07
11'16	4'70	15'86	0'17	0'17	0'03	0'52	0'05	0'02	0'31
58'12	47'25	105'37	0'00	0'01	0'00	0'08	0'00	0'00	0'12
48'74	38'74	87'48	0'04	0'04	0'01	0'17	0'01	0'00	0'16
.	.	436,688 ¹⁾
.	.	45'32
.	.	100'67
.	.	414,925 ²⁾
.	.	43'17
.	.	102'82
.	.	399,078 ³⁾
.	.	41'42
.	.	106'58

¹⁾ Les chars à cheval pour les années 1910, 1905 et 1900, n'étaient pas répartis en chars à ressorts et chars sans ressorts. — ²⁾ Les chars à boeufs ou à buffles pour les mêmes années n'étaient pas répartis en chars à bandages en fer et sans bandages en fer.

24. Земеделски орждия и машини, споредъ
24. Outillage agricole et machines, d'après le

Обрзи — Départements	Оржа — Charrues sans avant-train	Плугово — Charrues			Сячки (на широко разпръснати) — Semoirs à lignes espacées	Редосѣячки — Semoirs à lignes	Брани (търъзъци, грапи) — Herbes	
		дървени en bois	желязни en fer	парни, моторни и трактори а вапур, а ретроле, а benzine et tracteurs				
1920.								
Бургазъ — Bourgas	36,705	8,170	9,226	11	26	38	779	
Варна — Varna	15,362	2,037	9,420	2	10	14	823	
Видинъ — Vidin	2,612	7,469	14,924	3	16	51	2,760	
Вратца — Vratza	10,598	10,133	24,047	4	31	52	1,393	
Кюстендилъ — Kustendil'	21,422	3,646	1,577	—	19	6	1,812	
Мъстанлъж — Mastanly	13,026	3,835	808	—	—	—	11	
Пашмакли — Pashmakly	5,074	1,031	6	—	—	—	14	
Петричъ — Pétritch	15,372	6,674	1,734	—	—	—	628	
Пловдивъ — Plovdiv	40,707	9,103	10,868	4	60	454	1,193	
Плѣвенъ — Pléven	35,900	14,040	11,681	6	42	66	597	
Русе — Roussé	27,146	5,618	7,886	5	21	240	1,023	
София — Sofia	35,481	8,411	10,145	—	49	32	2,029	
Стара-Загора — Stara-Zagora	58,825	10,893	16,546	5	68	78	870	
Търново — Tirnovo	48,404	9,949	13,842	3	43	219	1,923	
Шумевъ — Choumen	34,361	8,278	14,578	2	24	49	408	
Всичко за Царството — Total pour le Royaume	400,995	109,287	147,288	45	409	1,279	16,123	
Отъ тѣхъ — Dont								
Въ градоветъ — Dans les villes	абсолютни числа } chiffres absolus }	13,178	3,963	9,096	23	46	818	1,027
	0/ отъ всички за Царството } % du total pour le Royaume }	3'29	3'63	6'18	51'11	11'25	63'96	6'37
Въ селата — Dans les villages	абсолютни числа } chiffres absolus }	387,817	105,324	138,192	22	363	461	15,096
	0/ отъ всички за Царството } % du total pour le Royaume }	96'71	96'37	93'82	48'89	88'75	36'04	93'63
На 1000 хектари отъ общата повърхност — Proportion pour 1000 hectares de la superficie totale	38'88	10'60	14'28	0'00	0'04	0'12	1'56	
На 1000 жители — Proportion pour 1000 habitants	въ градоветъ — Dans les villes	13'56	4'08	9'36	0'02	0'05	0'84	1'06
	въ селата — Dans les villages	99'70	27'08	35'53	0'01	0'09	0'12	3'88
	Въ Царството } Dans le Royaume }	82'48	22'48	30'30	0'01	0'08	0'26	3'32
1910	Общъ брой на земеделскитѣ орждия и машини } Total général des outils et machines agricoles }	420,084	114,245 ¹⁾	.	.	916 ²⁾	.	.
	Отъ тѣхъ — Dont							
	На 1000 хектари отъ общата повърхност — Proportion pour 1000 hectares de la superficie totale	43'60	11'86	.	.	0'09	.	.
1905	На 1000 жители отъ цѣлото население — Proportion pour 1000 habitants de la population totale	99'85	26'34	.	.	0'21	.	.
	Общъ брой на земеделскитѣ орждия и машини } Total général des outils et machines agricoles }	392,837	69,577 ¹⁾	.	.	297 ²⁾	.	.
	Отъ тѣхъ — Dont							
1900	На 1000 хектари отъ общата повърхност — Proportion pour 1000 hectares de la superficie totale	40'77	7'22	.	.	0'03	.	.
	На 1000 жители отъ цѣлото население — Proportion pour 1000 habitants de la population totale	97'42	17'24	.	.	0'07	.	.
	Общъ брой на земеделскитѣ орждия и машини } Total général des outils et machines agricoles }	387,346	48,958 ¹⁾	.	.	257 ²⁾	.	.
1900	Отъ тѣхъ — Dont							
	На 1000 хектари отъ общата повърхност — Proportion pour 1000 hectares de la superficie totale	40'20	5'08	.	.	0'03	.	.
	На 1000 жители отъ цѣлото население — Proportion pour 1000 habitants de la population totale	103'45	13'08	.	.	0'07	.	.

¹⁾ Тукъ влизать всички плугове. — ²⁾ Тукъ влизать сѣякитѣ и редосѣякитѣ, — ³⁾ Тукъ влизать вѣячки и тряори. —

⁴⁾ Тукъ влизать всички останали земедел. орждия и машини.

преброяването на 31 декември 1920 год., по окръжи.

recensement du 31 décembre 1920, par départements.

Валани — Rouleaux	Копачки-окопачки Bêches	Косачки — Faucheuses	Съносъбрачки Amasseuses de foin	Жетвари Moissonneuses	Вършачки — Battaises	Вълчички — Vanneuses	Триери — Trieurs	Кукурузорачки Égrenneuses de maïs	Ирмолети Mouleurs de vesce	Сламоръчачки Tailleuses de paille	Цеклоръчачки Tailleuses de betteraves	Ирвсачки — Arrosoirs	Преси за сено Presses à foin	Други — Autres
118	1,218	237	70	919	253	5,133	702	692	68	67	7	630	24	—
27	213	60	10	353	59	1,026	240	283	19	6	6	131	23	—
83	1,380	163	40	1,388	393	1,162	603	3,284	68	30	54	2,382	133	—
127	2,191	143	43	1,537	593	3,456	624	5,705	158	82	31	2,019	37	—
19	198	55	87	50	46	1,482	142	57	10	76	11	153	120	—
—	—	—	—	—	—	—	16	4	—	—	—	—	—	—
—	—	—	—	—	—	1	—	20	—	—	—	13	1	—
—	—	—	—	—	—	14	6	7	5	14	1	121	22	—
185	1,426	173	107	416	199	7,321	440	1,102	44	167	59	2,083	70	—
83	251	117	34	1,287	436	6,867	665	2,616	30	57	41	2,030	41	—
204	136	68	17	332	458	7,660	586	1,105	49	149	16	546	124	—
77	439	132	81	154	156	5,877	634	118	26	170	15	113	58	—
1,157	868	296	117	1,317	373	19,209	839	2,971	97	273	93	530	34	—
310	297	89	45	599	669	26,634	573	807	48	338	46	4,740	80	—
128	139	100	60	259	201	8,533	455	397	30	34	24	717	13	—
<u>2,518</u>	<u>8,756</u>	<u>1,633</u>	<u>711</u>	<u>8,611</u>	<u>3,836</u>	<u>94,385</u>	<u>6,525</u>	<u>19,168</u>	<u>652</u>	<u>1,463</u>	<u>404</u>	<u>16,208</u>	<u>785</u>	—
288	705	334	155	353	338	1,510	336	1,081	89	282	69	2,474	120	—
11'44	8'05	20'45	21'80	4'10	8'81	1'80	5'15	5'64	13'65	19'28	17'08	15'26	15'29	—
2,230	8,051	1,299	558	8,258	3,493	92,875	6,189	18,087	563	1,181	335	13,734	665	—
88'56	91'95	79'55	78'20	95'90	91'19	98'40	94'85	94'36	86'85	80'72	82'92	84'74	84'71	—
0'24	0'85	0'16	0'07	0'83	0'37	9'15	0'63	1'86	0'06	0'14	0'04	1'57	0'08	—
0'30	0'73	0'34	0'16	0'36	0'35	1'55	0'35	1'11	0'09	0'29	0'07	2'55	0'12	—
0'57	2'07	0'33	0'14	2'12	0'90	23'88	1'59	4'65	0'14	0'30	0'09	3'53	0'17	—
0'52	1'80	0'34	0'15	1'77	0'79	19'42	1'34	3'94	0'13	0'30	0'08	3'33	0'16	—
.	.	.	.	6,816	1,091	66,580 ^{*)}	.	7,754	.	.	.	111 ^{*)}	.	12,083 ^{*)}
.	.	.	.	0'71	0'11	6'81	1'25
.	.	.	.	1'57	0'25	15'35	2'79
.	.	.	.	1,286	250	29,498 ^{*)}	5,680 ^{*)}
.	.	.	.	0'13	0'03	3'06	0'59
.	.	.	.	0'32	0'06	7'31	1'41
.	.	.	.	1,202	155	11,928 ^{*)}	2,289 ^{*)}
.	.	.	.	0'12	0'02	1'24	0'24
.	.	.	.	0'32	0'04	3'19	0'61

1) Y compris toutes les charrues. — 2) Y compris les semoirs et les semoirs de ligne. — 3) Y compris les vanneuses et les trieurs. — 4) Y compris tout l'outillage et les machines.

**25. Домашенъ добитъкъ, домашни птици и кошери съ пчели,
25. Animaux domestiques, oiseaux de basse-cour et ruches à abeilles**

О к р а ж и — D é p a r t e m e n t s	Б р о й н а д о б и т ъ к а —				
	коне chevaux	мулета mulets	магарета anes	биволи buffles	говеда bestiaux
1920.					
Бургазъ — Bourgas	44,874	1,728	26,470	69,613	168,784
Варна — Varna	29,374	357	3,672	28,594	63,715
Видинъ — Vidin	14,518	130	829	9,231	92,026
Вратца — Vratza	26,438	188	3,341	46,334	125,989
Кюстендилъ — Kustendil	22,118	451	2,978	4,847	91,139
Мъстанлъ — Mastanly	1,753	5,359	7,695	574	59,967
Пашмакли — Pashmakly	2,385	3,691	2,275	30	30,594
Петричъ — Pétritch	11,567	3,447	12,546	1,804	81,493
Пловдивъ — Plovdiv	23,820	5,417	21,327	19,573	172,863
Плѣвенъ — Pléven	35,480	247	4,708	47,762	151,638
Русе — Roussé	35,876	293	3,531	25,863	93,517
София — Sofia	47,771	473	4,020	31,474	182,624
Стара-Загора — Stara-Zagora	30,397	3,112	49,713	45,527	260,765
Търново — Tırnovó	33,438	454	6,628	42,478	169,961
Шуменъ — Choumen	33,431	367	5,848	44,485	132,033
Всичко за Царството — Total pour le Royaume . .	398,240	25,714	155,581	418,209	1,877,108
отъ тѣхъ — Dont					
Въ градоветъ — Dans les villes	{ абсолютни числа } chiffres absolus				
	{ о, отъ всичко въ Царството } % du total pour le Royaume				
Въ селата — Dans les villages	{ абсолютни числа } chiffres absolus				
	{ о, отъ всичко въ Царството } % du total pour le Royaume				
На 1000 хектари отъ общата повърхност — Proportion pour 1000 hectares de la superficie totale	38°61	2°49	15°08	40°55	181°99
На 1000 жители — Proportion pour 1000 habitants	{ въ градоветъ — dans les villes				
	{ въ селата — dans les villages				
	{ отъ цѣлото население — de la population totale				
1910 {	Общъ брой на добитъка, домашнитѣ птици и кошертѣ съ пчели — Total général des animaux domestiques, des oiseaux de basse-cour et des ruches à abeilles				
	отъ тѣхъ — Dont				
	На 1000 хектари отъ общата повърхност — Proportion pour 1000 hectares de la superficie totale				
	На 1000 жители отъ цѣлото население — Proportion pour 1000 habitants de la population totale				
1905 {	Общъ брой на добитъка, домашнитѣ птици и кошертѣ съ пчели — Total général des animaux domestiques, des oiseaux de basse-cour et des ruches à abeilles				
	отъ тѣхъ — Dont				
	На 1000 хектари отъ общата повърхност — Proportion pour 1000 hectares de la superficie totale				
	На 1000 жители отъ цѣлото население — Proportion pour 1000 habitants de la population totale				
1900 {	Общъ брой на добитъка и домашнитѣ птици — Total général des animaux domestiques et des oiseaux de basse-cour				
	отъ тѣхъ — Dont				
	На 1000 хектари отъ общата повърхност — Proportion pour 1000 hectares de la superficie totale				
	На 1000 жители отъ цѣлото население — Proportion pour 1000 habitants de la population totale				

споредъ преброяването на 31 декемврий 1920 год. по окръжи.
d'après le recensement du 31 décembre 1920, par départements.

Nombre des animaux domestiques				Брой на домашните птици — Nombre des oiseaux de basse-cour					Брой на кошерите съ мчели Nombre des ruches à abeilles		
овци	кози	свини	всичко	кокошки и пѣтли	гъски и гъсоци	пуйки и пуяци	патици и юрдечки	всичко	стара система	нова система à cadre mobile	всичко
espèce ovine	espèce caprine	espèce porcine	total	poules et coqs	oies et jars	dindes et dindons	canards et malarts	total	vieux système		total
1,350,776	181,936	135,105	1,979,236	506,507	24,994	33,437	7,024	571,962	25,805	2,383	28,188
374,786	48,711	50,727	599,936	264,874	21,442	7,553	6,162	300,031	17,281	885	18,166
388,180	40,723	83,387	629,024	377,698	36,640	2,191	30,272	446,801	14,363	6,053	20,416
768,164	77,535	121,635	1,169,674	645,461	33,841	3,896	25,290	708,488	18,863	7,081	25,944
394,205	56,402	55,156	627,296	270,639	2,901	914	1,540	275,994	6,316	1,966	8,282
118,244	62,325	2,833	258,750	55,378	931	2,793	897	59,999	3,415	89	3,504
123,377	38,215	144	200,711	19,212	106	104	149	19,571	2,961	76	3,037
328,178	172,472	25,516	637,023	112,805	486	339	1,013	114,643	10,996	826	11,822
637,089	121,089	76,118	1,082,296	519,062	17,604	28,466	11,835	576,967	12,642	5,060	17,702
832,106	63,493	108,164	1,243,618	744,325	41,690	25,421	23,926	835,362	19,550	9,536	29,086
439,946	42,371	44,074	685,471	450,369	27,223	10,677	8,414	496,683	25,285	2,479	27,764
841,415	148,259	98,194	1,354,230	539,573	20,345	3,031	9,264	572,213	12,708	12,802	25,510
1,035,139	120,661	115,066	1,600,380	763,948	23,686	42,646	9,910	840,190	26,434	6,467	32,901
733,151	75,093	110,876	1,172,079	784,888	51,668	70,204	16,102	922,862	30,222	10,368	40,590
557,848	82,568	62,654	919,234	491,072	34,573	17,882	8,665	552,192	36,656	2,252	38,908
8,922,604	1,331,853	1,089,699	14,219,008	6,545,811	338,130	249,554	160,463	7,293,958	263,497	68,323	331,820
365,178	53,959	101,925	694,251	635,833	31,582	24,970	30,902	723,287	11,650	13,434	25,084
4'09	4'05	9'35	4'88	9'71	9'34	10'01	19'26	9'92	4'42	19'66	7'56
8,557,426	1,277,894	987,774	13,524,757	5,909,978	306,548	224,584	129,561	6,570,671	251,847	54,889	306,736
95'91	95'95	90'65	95'12	90'29	90'66	89'99	80'74	90'08	95'58	80'34	92'44
865'04	129'12	105'65	1,378'53	634'62	32'78	24'19	15'56	707'15	25'55	6'62	32'17
375'85	55'54	104'91	714'55	654'42	32'50	25'70	31'81	744'43	11'99	13'83	25'82
2,199'94	328'52	253'94	3,476'94	1,519'33	78'81	57'74	33'31	1,689'19	64'75	14'11	78'86
1,835'38	273'96	224'15	2,924'85	1,346'48	69'55	51'33	33'01	1,500'37	54'20	14'05	68'26
8,669,260	1,464,719	527,311	13,289,579	7,811,642	400,518	236,673	240,020	8,688,853	338,688	48,227	386,915
899'81	152'03	54'73	1,379'37	810'80	41'57	24'56	24'91	901'84	36'72	3'44	40'16
1,998'07	337'69	121'57	3,063'87	1,800'95	92'34	54'56	55'34	2,003'19	78'08	11'12	89'20
8,130,997	1,384,116	465,333	12,827,149	5,725,080	355,175	185,740	142,257	6,408,252	219,856	19,261	239,117
843'94	143'66	48'30	1,331'37	594'22	36'86	19'28	14'77	665'13	22'32	2'00	24'82
2,014'83	342'98	115'31	3,178'53	1,418'65	88'01	46'03	35'25	1,587'94	54'48	4'77	59'25
7,015,385	1,405,190	367,501	11,426,374	4,044,545	373,150	199,543	134,513	4,751,751	.	.	.
728'15	145'85	38'14	1,185'98	419'80	33'73	20'71	13'96	493'20	.	.	.
1,873'63	375'29	98'15	3,051'69	1,080'19	99'66	53'29	35'93	1,269'07	.	.	.

26. Домашенъ добитъкъ по възраст, споредъ преброяването

26. Animaux domestiques par âges, d'après le recensement

Наименование на животнитѣ Désignation des animaux	О б р а з ц и							
	Бургазъ Bourgas	Варна Varna	Видинъ Vidin	Вратца Vratza	Кюстен- диль Kustendil	Мъстаплж Mastanly	Пашмакля Pachmakly	
1. Коня — Chevaux.								
Мъжки кончета Petits chevaux mâles	по-малки отъ 1 год. — de moins de 1 an	3,998	2,326	1,245	2,940	1,402	65	57
	отъ 1 до 3 год. — de 1 à 3 ans	2,644	1,579	1,068	1,514	1,421	87	103
	отъ 3 до 4 год. — de 3 à 4 ans	2,038	776	878	1,270	1,240	117	117
Женски кончета Petits chevaux femelles	по малки отъ 1 год. — de moins de 1 an	2,575	1,602	816	1,985	802	40	20
	отъ 1 до 3 год. — de 1 à 3 ans	1,785	1,203	781	1,223	1,068	62	52
	отъ 3 до 4 год. — de 3 à 4 ans	1,272	684	675	1,046	822	50	56
Жребци отъ 4 год. нагоре Etalons au- dessus de 4 ans	за разплодъ — de reproduction	1,124	582	215	467	524	48	6
	за ездене — à équitation	1,455	235	640	880	903	119	37
Кобили отъ 4 год. нагоре Juments au- dessus de 4 ans	за разплодъ — de reproduction	2,123	2,468	752	1,303	2,277	126	212
	за ездене — à équitation	9,377	4,744	1,581	4,431	3,150	194	144
Коне скопци— кастрирани Chevaux châtrés	за ездене — à équitation	2,148	254	1,523	1,503	1,317	96	48
	за товаръ или впрегане — de fardeau ou pour l'attelage	4,217	5,409	1,711	3,345	2,778	178	501
Коне скопци— кастрирани Chevaux châtrés	за ездене — à équitation	3,130	631	1,038	1,275	1,004	202	85
	за товаръ или впрегане — de fardeau ou pour l'attelage	6,988	6,881	1,590	3,166	3,405	371	947
Всичко — Total . .	44,874	29,374	14,518	26,438	22,118	1,753	2,385	
2. Биволи — Buffles.								
Малачета до 1 година — Bufflons de moins de 1 an	мъжки — mâles	8,485	3,426	1,044	6,229	524	69	4
	женски — femelles	6,867	2,852	1,114	5,692	465	40	6
Малачета отъ 1 до 3 год. — Bufflons de 1 à 3 ans	бичета — mâles	2,574	1,800	340	1,035	249	24	1
	тормачета (мъжки) — bufflétins	4,068	1,542	511	2,293	180	25	—
	тормакини-бифлетини женски — bufflétins femelles	4,082	1,510	827	3,542	283	16	2
Бици и биволи отъ 3 год. нагоре Taureaux et buffles de 3 ans et au-dessus	бици за разплодъ — taureaux pour reproduction	817	184	127	38	36	1	1
	биволи за впрегане — buffles pour l'attelage	21,992	9,132	2,577	13,343	1,658	179	10
Биволици отъ 3 год. нагоре — Bufflon- nes de 3 ans et au- dessus	биволи за угояване — buffles pour l'engraissement	470	122	33	91	21	4	—
	само за разплодъ — seulement pour reproduction	10,356	4,131	1,010	5,432	554	53	3
Биволици отъ 3 год. нагоре — Bufflon- nes de 3 ans et au- dessus	за впрегане и разплодъ — pour l'attelage et reproduction	7,842	2,639	1,074	6,522	715	75	1
	само за доене — seulement pour le laitage	1,992	1,729	564	2,047	160	87	2
Биволици отъ 3 год. нагоре — Bufflon- nes de 3 ans et au- dessus	за угояване — pour l'engraissement	118	27	5	20	2	1	—
	Всичко — Total . .	69,613	28,594	9,231	46,334	4,847	574	30
3. Говеда — Bétail.								
Телета до 1 година — Taureaux de moins de 1 an	мъжки — mâles	16,695	5,978	8,310	13,523	7,862	6,058	3,376
	женски — femelles	14,813	5,293	7,823	12,721	7,108	5,297	3,646
Говеда отъ 1 до 3 г. Bestiaux de 1 à 3 ans	бичета — taureaux	4,258	2,105	2,407	3,894	3,719	1,316	941
	юнци — taurillons	14,589	5,085	6,550	10,055	6,243	2,672	1,632
	юнци — génisses	11,779	3,921	6,404	10,189	6,261	2,983	3,169
Бикове и волове отъ 3 год. нагоре Taureaux et boeufs au-dessus de 3 ans	бикове за разплодъ — taureaux de reproduction	546	163	169	96	129	14	62
	волове за впрегане — boeufs pour l'attelage	53,144	22,907	34,542	37,152	36,914	24,226	7,168
Бикове и волове отъ 3 год. нагоре Taureaux et boeufs au-dessus de 3 ans	волове за угояване — boeufs pour l'engraissement	1,146	346	263	215	361	133	110
	само за разплодъ — seulement pour reproduction	33,472	11,621	5,458	13,882	11,185	7,274	2,110
Кравя отъ 3 години нагоре — Vaches au-dessus de 3 ans	за разплодъ и впрегане — pour reproduction et attelage	6,744	2,621	18,821	20,684	7,548	5,112	596
	само за доене — seulement pour le laitage	6,267	3,587	1,121	3,474	3,694	4,819	7,649
Кравя отъ 3 години нагоре — Vaches au-dessus de 3 ans	за угояване — pour l'engraissement	331	83	158	164	115	53	135
	Всичко — Total . .	163,784	63,715	92,026	125,989	91,139	59,967	30,594

на 31 декември 1920 год., по окръзи.
du 31 décembre 1920, par départements.

D é p a r t e m e n t s								Въ Цар- ството Dans le Royaume	Въ градовете Dans les villes		Въ селата Dans les villages	
Петричъ Pétritch	Пловдивъ Plovdiv	Плѣвень Pléven	Русе Roussé	София Sofia	Стара- Загора Stara- Zagora	Търново Tirnovo	Шуменъ Choumen		абсолютни числа chiffres absolus	% отъ всички въ Царството pour % du total général dans le Royaume	абсолютни числа chiffres absolus	% отъ всички въ Царството pour % du total général dans le Royaume
631	1,556	3,279	3,216	3,799	2,921	3,231	3,243	33,209	1,754	5'28	31,455	94'72
654	1,224	2,185	1,468	2,844	1,736	1,851	1,899	22,277	1,109	4'98	21,168	95'02
468	1,425	1,591	1,117	2,603	1,469	1,384	1,009	17,502	3,035	17'34	14,467	82'66
439	915	2,394	2,201	2,598	1,465	2,335	2,097	22,284	846	3'80	21,438	96'20
508	932	1,763	1,065	2,136	1,324	1,649	1,317	16,868	611	3'62	16,257	96'33
269	742	1,345	691	1,958	924	1,158	818	12,510	983	7'86	11,527	92'14
263	434	662	335	1,229	785	377	666	7,767	445	5'73	7,322	94'27
175	695	876	274	1,636	1,274	535	413	10,152	834	8'22	9,318	91'78
1,250	2,924	1,945	2,734	2,994	1,753	2,063	2,128	27,142	3,861	14'23	23,281	85'77
1,440	2,828	6,502	4,374	9,840	5,577	4,878	7,004	66,064	2,523	3'83	63,536	96'17
235	1,136	1,433	459	2,416	2,036	1,248	677	16,534	1,905	11'52	14,629	88'48
2,239	5,349	4,340	6,741	3,794	3,152	5,662	4,895	54,359	5,454	10'03	48,905	89'97
305	1,305	1,412	794	2,796	2,248	997	1,115	18,337	4,505	24'57	13,832	75'43
2,641	7,355	5,753	10,357	7,128	4,433	6,070	6,150	73,235	13,616	18'59	59,619	81'41
11,567	28,820	35,480	35,876	47,771	30,397	33,438	33,431	398,240	41,486	10'42	356,754	89'58
244	2,662	6,595	3,957	4,049	6,187	5,403	5,929	54,807	2,641	4'82	52,166	95'18
241	2,703	6,425	3,643	3,886	6,048	5,177	4,956	50,120	2,766	5'52	47,354	94'48
92	523	1,150	322	956	1,293	1,335	1,767	13,466	853	6'37	12,603	93'63
40	788	2,358	1,005	1,512	2,071	2,111	2,062	20,566	648	3'15	19,918	96'85
111	1,849	4,036	1,373	2,744	3,413	3,321	2,683	30,247	1,418	4'69	28,829	95'31
2	156	108	33	223	150	29	36	1,941	132	6'80	1,809	93'20
401	3,925	10,156	3,850	7,088	10,102	11,273	11,933	107,519	4,867	4'53	102,652	95'47
3	80	34	25	81	65	24	33	1,096	85	7'76	1,011	92'24
272	2,733	5,859	5,703	3,837	7,646	4,092	8,141	59,877	2,414	4'03	57,463	95'97
213	2,232	9,316	2,010	4,632	5,801	8,345	2,943	54,365	1,718	3'16	52,647	96'84
179	1,955	1,737	2,927	2,443	2,733	1,333	3,976	23,869	2,927	12'26	20,942	87'74
1	52	8	15	18	18	35	16	336	48	14'29	288	85'71
1,804	19,573	47,782	25,863	31,474	45,527	42,478	44,485	418,209	20,522	4'91	397,687	95'09
7,613	16,605	16,357	9,503	17,760	26,645	17,900	12,391	186,576	10,324	5'53	176,252	94'47
6,917	15,574	15,722	8,837	16,277	24,804	17,070	11,156	173,108	10,617	6'13	162,491	93'87
3,153	2,912	8,483	3,164	6,342	3,601	10,071	4,210	61,016	3,111	5'10	57,905	94'90
4,818	12,761	9,553	4,790	14,253	20,459	8,274	8,993	130,732	4,507	3'45	126,225	96'55
5,369	12,144	12,148	4,393	15,723	17,672	11,156	7,518	130,829	6,666	5'10	124,163	94'90
35	266	94	79	307	153	61	30	2,209	122	5'52	2,087	94'48
30,115	63,725	39,796	34,490	56,699	94,431	53,648	48,361	642,318	22,931	3'57	619,387	96'43
46	840	115	86	658	163	106	255	4,848	919	18'96	3,929	81'04
12,273	13,827	15,039	11,824	25,582	33,343	17,623	19,717	234,280	11,624	4'96	222,656	95'04
6,841	25,151	31,199	12,013	16,761	30,203	30,633	11,133	225,915	7,033	3'14	218,827	96'86
4,405	8,803	3,026	4,163	11,037	9,160	3,366	8,003	82,629	11,538	13'96	71,091	86'04
103	250	51	125	675	123	53	211	2,643	432	16'31	2,216	83'69
81,493	172,863	151,638	93,517	182,624	260,765	169,961	132,033	1,877,108	89,879	4'79	1,787,229	95'21

27. Количество на износа на сурови земеделски

27. Quantité de l'exportation des produits

Видове произведения — Désignation des produits	1900	1905	1910	1911
	к и л о г р а м и —			
I. Зърнени храни — Céréales.				
Пшеница и червенка — Froment et blé tendre	127,478,575	450,216,410	236,453,039	302,694,225
Ръж — Seigle	24,410,457	74,023,683	55,612,862	74,932,498
Овес — Avoine	1,305,298	28,745,429	3,183,572	7,089,610
Ечемик — Orge	39,908,933	69,892,943	60,046,990	75,365,346
Царевица (кукурузъ) — Maïs	40,525,591	98,300,963	122,475,829	355,115,887
Просо — Millet	3,633,918	1,557,956	3,102,079	4,781,118
Други видове жита, (лимець смѣсь и пр.) — Autres espèces de céréales (épeautre, méteil, etc.)	541,544	282,413	97,341	267,237
Къклица и др. житни отсѣвки — Nigelle et autres criblures de blés	—	—	710,042	3,331,602
Ориз — Riz	121,916	278,038	364,280	173,606
Всичко — Total	237,926,232	723,297,895	482,016,034	823,751,189
II. Варива — Grains potagers.				
Фасуля (бѣлъ бобъ) Haricots	1,525,306	9,829,082	17,581,597	23,900,638
Леща — Lentilles	100	37,498	5,812	22,671
Бакла и грахъ — Fèves et pois	122	22,920	12	25,460
Картофи — Pommes de terre	2,500	77,757	313,116	325,348
Всичко — Total	1,528,028	9,967,257	17,900,537	24,274,117
III. Плодове — Fruits.				
Грозде прѣсно — Raisins frais	192,241	228,939	66,109	535
Овощя прѣсни (всѣкакви) — Fruits frais de toutes sortes	78,781	1,817,814	7,944	32,455
Сливя сушени, попарени, пушени, печени или варени — Prunes séchées, cuites, fumées ou confites	138,088	118,783	619,841	324,817
Други овощя сушени, печени, пушени или варени — Autres fruits séchés, cuits, fumés ou confites	30,310	1,693	270	84
Орехи — Noix	303,664	1,015,845	1,945,995	918,199
Лешници — Noisettes		—	—	—
Кестени — Châtaignes		127	—	—
Всичко — Total	683,044	3,183,201	2,610,159	1,276,090
IV. Зеленчуци — Légumes.				
Прѣсни зеленчуци (зарзаватъ): зеле, чушки, домати, корени, глави и др. подобни за ядене — Légumes frais: choux, piments, tomates, racines, bulbes et autres herbes comestibles	145,131	186,306	143,955	38,122
Сушени зеленчуци: лукъ, чесънъ, семена, глави, листа, цвѣтове, бамя, гъби и др. подобни за ядене — Légumes secs: oignons, ail, semences, bulbes, feuilles, banyu (corne grecque), champignons et autres herbes comestibles	96,275	916,802	483,512	332,255
Всичко — Total	241,406	1,103,108	632,467	370,377
V. Семена и индустриални растения — Graines, semences et plantes industrielles.				
Рапича (семя) Colza (graines)	6,944,922	32,462,007	2,254,646	14,176,892
Семя ленено — Graines de lin	15,100	34,903	134,172	—
Сусамъ — Sésame	503	1,752	98,133	73,291
Хардаль (семя) — Moutarde (graines)	277,967	48,739	887,912	667,709
Семя маково — Pavot (graines)	—	850	—	783
Градински (зарзаватчійски) семена — Semences potagères	102,261	23,981	30,981	36,242
Семена неизменовани другаде — (graines et semences non dénommées ailleurs)	100,938	263,740	106,716	446,407
Тютюневи листа необработени и фурда от тѣхъ — Tabac en feuilles non fabriqué et déchets	220,802	2,607,747	2,374,031	2,183,092
Анисонъ и резине — Anis et rézéné	340,590	857,983	1,054,593	491,738
Всичко — Total	8,003,083	36,306,702	6,941,191	18,076,154
VI. Фуражъ — Fourrage.				
Сѣно, слама и др. тревя за храна на добитъкъ — Foin, paille et autres herbes pour la nourriture des bestiaux — vesce	408,968	5,923,928	6,511,211	14,732,147
VII. Разни — Divers.				
Фиданя, дървета, цвѣтя, корени, глави и др. подобни, лозови прѣчки за разсадъ — Arbrisseaux, arbustes, fleurs, racines et semence forestière, sarments à planter	2,033	—	375	490
Всичко износъ — Total de l'exportation	248,792,834	779,792,091	516,671,974	882,480,564

произведения презъ 1900, 1905, 1910—1921 години.
agricoles bruts, 1900, 1905, 1910—1921.

1912	1913	1914	1915	1916	1917	1918	1919	1920	1921
k i l o g r a m m e s									
251,426,983	118,008,731	245,045,098	536,365	1,367,944	1,955,707	—	98,209	13,995,475	66,308,792
51,546,340	32,163,460	16,821,937	2,359,888	—	—	532,468	—	419,885	8,482,453
2,506,839	14,993	379,496	—	44,810	—	—	—	29,348	531,246
17,834,878	12,377,217	31,070,935	8,467,521	2,500	—	—	14,000	10,143,234	17,293,544
288,607,571	146,843,118	274,307,570	93,370,731	40,422,885	957,508	75,620	—	106,297,837	55,763,784
2,518,573	3,006,640	2,059,729	8,439,253	3,019,847	—	—	—	4,512,433	2,590,936
1,878,806	1,051,593	12,650	—	278	—	—	—	—	—
1,043,935	388,650	662,712	708,924	3,551,586	4,028,393	—	—	9,877	29,346
62,751	47,565	97,675	275	12,090	103	7,089	—	230	43,044
617,426,676	313,901,967	570,457,802	113,882,957	48,421,940	6,941,709	615,177	112,209	135,408,314	151,043,145
6,723,759	9,917,688	4,061,705	29,129,153	168,907	185,781	37	60	23,352	13,948,640
3,817	486	8,619	19,253	2,335	—	—	—	—	244,937
80	28,177	10,875	40	1,700	—	—	—	—	12,380
156,879	135,144	61,978	1,596,113	21,512	1,896	—	18,570	349,110	1,562,574
6,884,535	10,081,495	4,143,177	30,744,559	194,454	187,677	37	18,630	372,462	15,768,531
220	1,150	—	—	—	—	—	—	—	145
32,670	29,164	85,244	52,987	12,608	251	2,135	—	38,430	155,330
39,364	6,883	153,199	136,552	3,317	4	—	—	168	122,453
—	10	742	1,277	—	4	—	—	—	—
39,723	725,385	239,660	234,075	62,263	1	45,523	—	10,095	495,863
154	2,250	—	—	—	—	—	—	—	—
—	822	915	1,865	—	—	—	—	—	3
112,131	765,664	479,760	426,756	78,193	260	47,658	—	48,693	773,694
52,799	42,284	32,216	104,852	25,258	—	—	—	20,010	354,542
139,454	67,734	51,878	2,127	1,425	78,124	202,404	100,714	1,258,265	1,544,306
192,253	110,018	84,094	106,979	26,683	78,124	202,404	100,714	1,278,275	1,898,848
11,826,738	6,432,409	1,278,642	1,196,282	—	—	173,965	—	—	—
450,625	—	27,040	—	—	—	—	—	—	—
41,495	60,219	133,566	30,057	2,636	55,717	14,637	—	—	2,117
412,159	183,360	—	—	17,371	—	—	—	9,357	—
98	1,918	980	—	—	—	—	—	—	—
34,037	6,610	31,294	44,700	8,854	7,361	58,182	74,262	2,491	81,483
536,178	259,108	724,752	629,468	376,900	372,469	43,220	79,072	636,820	942,678
1,622,798	4,543,245	9,196,519	3,287,478	6,988,863	13,866,350	10,429,641	7,355,448	17,596,466	20,154,848
103,136	678,159	455,738	172,578	95,511	590,403	55,047	64,395	29,760	223,679
15,027,264	12,165,028	11,848,531	5,360,563	7,490,135	14,892,300	10,774,692	7,573,177	18,274,894	21,404,805
7,184,878	7,165,492	1,049,921	300,420	—	50,350	—	—	—	899,007
326	895	23,785	3,975	7,180	126	910	—	681	2,310
646,826,063	344,190,559	588,087,070	150,826,209	56,218,585	22,150,546	11,610,878	7,801,730	155,383,319	191,790,340

**28. Стойност на износа на сурови земеделски
28. Valeur de l'exportation des produits**

Видове произведения — Désignation des produits	1900	1905	1910	1911
	л	е	в	а
I. Зърнени храни — Céréales.				
Пшеница и червепка — Froment et blé tendre	15,463,508	64,822,370	37,637,756	47,639,340
Ръж — Seigle	2,169,815	8,183,440	6,113,456	9,153,805
Овес — Avoine	104,779	3,114,321	293,531	765,612
Ечемик — Orge	3,405,984	6,878,446	5,816,143	8,910,985
Царевица (кукурузъ) — Maïs	3,490,771	11,215,746	13,491,205	39,534,199
Просо — Millet	261,899	192,346	325,777	530,427
Други видове жита (лямецъ, смѣсь и пр.) — Autres espèces de céréales (sreautre, méteil, etc)	41,463	36,689	11,105	28,224
Нъклица и др. житни отсѣвки — Nigelle et autres criblures de blés	—	—	29,559	200,912
Оризъ — Riz	41,755	94,190	134,743	62,841
Всичко — Total	24,984,974	94,537,548	63,853,275	106,826,345
II. Варива — Grains potagers.				
Фасулъ (бѣлъ бобъ) — Haricots	250,331	2,403,881	3,730,269	6,165,499
Леща — Lentilles	20	7,457	1,164	4,009
Бакла и грахъ — Fèves et pois	21	3,523	10	4,628
Картофи — Pommes de terre	133	7,720	23,716	45,541
Всичко — Total	250,505	2,422,581	3,760,159	6,219,677
III. Плодове — Fruits.				
Грозде прѣсно — Raisins frais	21,691	53,393	15,389	162
Овоща прѣсни (всѣкаква) — Fruits frais de toutes sortes	7,215	61,523	1,888	5,908
Сливи сушени, поларени, пушени, печени или варени — Prunes séchées, cuites, fumées ou confites	34,978	30,035	197,783	135,655
Други овоцни сушени, печени, пушени или варени — Autres fruits séchés, cuits, fumés ou confits	7,748	432	270	24
Ореци — Noix	76,542	301,111	711,673	317,616
Лешници — Noisettes		—	—	—
Кестени — Châtaignes	—	32	—	—
Всичко — Total	148,174	446,531	927,003	459,365
IV. Зеленчуци — Légumes.				
Прѣсни зеленчуци (зарзаватъ): зеле, чушки, домати, корени, глави и др. подобни за ядене — Légumes frais: choux, piments, tomates, racines, bulbes et autres herbes comestibles	5,834	13,009	12,465	3,488
Сушени зеленчуци: лукъ, чесънъ, семена, глави, листа, цвѣтове, бамля, гъби и други подобни за ядене. — Légumes secs: oignons, ail, semences, bulbes, feuilles, banya (corne grecque), champignons et autres herbes comestibles.	45,539	144,325	54,099	41,646
Всичко — Total	51,373	157,334	66,564	45,134
V. Семена и индустриални растения — Graines, semences et plantes industrielles.				
Рапица (семя) — Colza (graines)	1,418,103	6,165,980	433,982	3,492,617
Семя ленено — Graines de lin	2,352	5,772	36,035	—
Сусамъ — Sésame	252	755	32,678	32,358
Хардажъ (семя) — Moutarde (graines)	35,620	5,721	146,008	92,485
Семя маково — Pavot (graines)	—	297	—	480
Градински (зарзаватчийски) семяла — Semences potagères	33,703	84,862	154,503	98,975
Семяна неименовани другаде — Graines et semences non dénommées ailleurs.	17,416	61,573	32,112	124,565
Тютюневи листа необработени и фурда отъ тѣхъ — Tabac en feuilles non fabriqué et déchets	235,825	2,199,057	2,041,281	1,832,625
Анасонъ и резине — Anis et rézéné	131,308	339,801	529,021	223,959
Всичко — Total	1,874,579	8,863,818	3,405,620	5,903,064
VI. Фуражъ — Fourrage.				
Сѣно, слама и др. тревы за храна на добитъкъ — Foin, paille et autres herbes pour la nourriture des bestiaux — vese	15,721	637,421	717,115	1,973,997
VII. Разни — Divers.				
Фидали, дървета, цвѣта, корени, глави и др. подобни, лозови прѣчки за разсадъ — Arbrisseaux, arbustes, fleurs, racines et semence forestière, sarmants à planter	101	—	195	220
Всичко износъ — Total de l'exportation	27,325,427	107,065,233	72,730,431	121,427,802

произведения презъ 1900, 1905, 1910—1921 години.
agricoles bruts, 1900, 1905, 1910—1921.

1912	1913	1914	1915	1916	1917	1918	1919	1920	1921
I	á	v	a	s					
44,697,602	20,536,888	45,832,616	173,015	863,806	792,791	—	299,839	99,755,763	484,791,630
7,398,157	4,315,564	2,268,988	443,598	—	—	79,871	—	1,789,200	49,166,593
342,697	2,216	48,003	—	8,800	—	—	—	117,372	2,603,293
2,642,088	1,472,417	4,080,457	1,508,825	750	—	—	24,000	42,703,480	71,988,072
39,884,223	17,143,133	34,882,842	19,096,561	9,781,930	327,374	21,160	—	336,036,704	164,780,741
317,524	412,586	287,178	2,199,543	920,427	—	—	—	20,590,824	6,674,397
380,531	167,723	1,265	—	112	—	—	—	—	—
77,526	34,165	45,892	88,169	785,449	733,538	—	—	18,000	38,500
30,103	23,947	49,077	265	16,556	351	21,859	—	3,040	864,220
95,770,451	44,108,639	86,996,318	23,509,976	12,377,830	1,854,054	122,890	323,839	501,019,383	780,907,446
1,638,306	2,391,829	900,371	16,234,451	128,050	117,925	147	120	134,820	92,784,503
1,158	156	3,365	7,780	1,873	—	—	—	—	1,762,168
40	6,355	2,913	25	500	—	—	—	—	72,983
23,237	15,511	7,966	400,802	8,609	2,000	—	27,855	487,688	3,905,733
1,662,741	2,413,851	914,615	16,643,058	139,032	119,925	147	27,975	622,508	98,525,387
80	230	—	—	—	—	—	—	—	1,410
20,674	5,865	22,320	30,300	8,230	602	2,770	—	246,192	1,116,740
16,752	3,752	56,247	95,648	6,229	20	—	—	1,728	2,246,289
—	20	301	330	—	10	—	—	—	—
14,763	245,951	84,146	140,177	40,478	2	149,098	—	80,760	5,805,004
157	1,484	—	—	—	—	—	—	—	—
—	161	215	585	—	—	—	—	—	15
52,426	257,463	163,229	267,040	54,937	634	151,868	—	328,680	9,169,458
4,341	9,036	6,988	20,880	5,651	—	—	—	24,090	790,891
13,261	19,913	12,674	1,581	425	140,745	150,322	103,000	1,793,401	5,785,296
17,602	28,949	19,662	22,461	6,076	140,745	150,322	103,000	1,817,491	6,576,187
3,176,315	1,682,767	372,087	427,476	—	—	190,866	—	—	—
130,710	—	7,500	—	—	—	—	—	—	—
12,703	22,342	101,772	25,259	5,328	184,892	46,000	—	—	14,151
61,831	25,557	—	—	35,200	—	—	—	54,785	—
30	585	540	—	—	—	—	—	—	—
71,364	13,635	75,596	280,085	111,540	167,126	1,663,465	3,888,378	111,490	1,654,382
150,442	87,879	204,235	339,780	258,816	755,987	194,460	573,720	5,181,197	8,212,304
1,431,249	6,492,263	27,502,486	11,978,472	27,939,239	201,193,909	331,262,652	374,758,707	801,039,279	568,615,144
58,251	343,787	213,969	108,281	132,015	2,077,056	475,182	643,822	180,000	2,232,222
5,092,895	8,668,815	28,478,185	13,209,353	28,482,138	204,378,970	333,832,625	379,864,627	806,566,751	580,728,206
1,164,937	1,195,321	155,707	36,100	—	4,532	—	—	—	991,990
720	1,697	2,042	200	14,360	420	750	—	40,600	44,275
103,761,772	56,674,735	116,729,758	53,688,188	41,074,373	206,499,280	334,258,602	380,319,441	1,310,395,413	1,476,942,949

29. Количество на вноса на сурови земеделски

29. Quantité de l'importation de produits

Видове произведения — Désignation des produits	1900	1905	1910	1911
	к и л о г р а м и —			
I. Зърнени храни — Céréales.				
Пшеница и червенка — Froment et blé tendre	835,175	205,822	964,441	318,605
Ръж — Seigle	7,276	106,658	109,305	15,400
Овес — Avoine	11,782	69,645	2,064,209	332,382
Ечемик — Orge	103,860	24,704	135,114	131,866
Царевича (кукурузъ) — Mais	20,980	42,818	2,919,845	770,013
Просо — Millet	1,650	9,127	91,972	175
Други видове жита (лямецъ, смѣсь и пр.) — Autres espèces de céréales (épeautre, méteil, etc.)	41,322	899	281	15
Къвляца и др. житни отсѣвки — Nigelle et autres criblures des blés	—	—	37,040	—
Оризъ — Riz	1,423,254	3,846,197	4,616,318	4,053,834
Всичко — Total	2,415,299	4,305,870	10,938,525	5,622,290
II. Варива — Grains potagers.				
Фасулъ (бѣлъ бобъ) — Haricots	169,362	34,983	193,583	89,083
Леща — Lentilles	6,357	17,455	275,591	91,296
Бакла и грахъ — Fèves et pois	292,945	18,625	16,111	15,971
Картофи — Pommes de terre	58	—	481,869	566,575
Всичко — Total	468,722	71,063	967,154	762,925
III. Плодове — Fruits.				
Грозде прѣсно — Raisins frais	—	25	1,074,373	68
Овоща прѣсни (всѣкакви) — Fruits frais de toutes sortes	186,511	1,357,985	331,192	85,179
Сливи сушени, попарени, пушени, печени или варени — Prunes séchées, cuites, fumées ou confites	23,505	119,509	273,963	6,328
Други овоща сушени, печени, пушени или варени — Autres fruits séchés, cuites, fumés ou confits	13,629	38,234	59,676	7,792
Орехи — Noix	—	28,634	40,553	14,961
Лешници — Noisettes	72,942	93,772	62,382	103,363
Кестени — Châtaignes	—	186,825	225,368	158,791
Всичко — Total	296,587	1,824,934	2,067,307	376,482
IV. Зеленчуци — Légumes.				
Прѣсни зеленчуци (зарзаватъ): зеле, чушки, домати, корени, глави и др. подобни за ядене — Légumes frais: choux, piments, tomates, racines, bulbes et autres herbes comestibles	95,192	161,847	186,835	147,136
Сушени зеленчуци: лукъ, чесълъ, семена, глави, листа, цѣттове, бѣля, гъби, и др. подобни за ядене — Légumes secs: oignons, ail, semences, bulbes, feuilles, haricots (corne grecque), champignons et autres herbes comestibles	2,309	9,612	52,560	83,328
Всичко — Total	97,501	171,459	238,945	230,464
V. Семена и индустриални растения — Graines, semences et plantes industrielles.				
Гайица (семя) — Colza (graines)	8,133	17,118	79,122	2,215
Семя ленено — Graines de lin	309	12,668	42,803	60,320
Семя памучно — Graines de coton	—	—	—	—
Сусамъ — Sésame	651,803	1,180,878	2,873,305	3,137,557
Хардалъ (семя) — Moutarde (graines)	266	328	983	506
Семя маково — Pavot (graines)	618	549	443	249
Семена ливадарски — Trèfle (graines)	—	427	135,056	35,140
Семя тютюнено — Graines de tabac	—	1	—	19
Градински (зарзаватчийски) семена — Semences potagères	5,305	5,594	20,619	6,820
Семена неименовани другаде — Graines et semences non dénommées ailleurs	75,893	130,008	118,625	163,861
Хмель — Houblon	16,751	31,212	56,994	60,826
Анасонъ и резине — Anis et rézén	8,447	25,845	13,532	45,279
Всичко — Total	767,525	1,401,628	3,311,482	3,512,792
VI. Фуражъ — Fourrage.				
Сѣно, слама и др. тревы за храна на добитъкъ — Foin, paille et autres herbes pour la nourriture des bestiaux — vesce	90,102	57,481	70,092	86,941
VII. Разни — Divers.				
Фидани, дървета, цѣтя, корени, глави и др. подобни, лозови прѣчки за рассадъ — Arbrissaux, arbustes, fleurs, racines et semences forestière, sargments à planter	46,061	233,936	666,068	1,109,076
Всичко вносъ — Total de l'importation	4,211,797	8,069,421	18,289,573	11,700,970

произведения презъ 1900, 1905, 1910—1921 години.
agricoles bruts en 1900, 1905, 1910—1921.

1912	1913	1914	1915	1916	1917	1918	1919	1920	1921	
k	i	l	o	g	r	a	m	m	e	s
169,402	8,509	724,046	166,083	1,035,761	1,013,115	7,201,445	477,354	10,214	1,820	
45,473	38,966	956	45,140	470	1,033	135,459	282	782	5,100	
762,127	40,053	5,494,596	13,178	1,398	50,743	67,081	30	—	4	
50,514	3,531,638	14,406,893	84,738	30,861	58,613	4,525,479	20,318	1,349	340	
13,156	181,107	30,818	286,940	37,495	1,218,483	6,130,164	95,273	7,633	406	
7,868	1,963	3,159	19,767	31,088	294	4,933	360	—	206	
5	1,255	—	—	—	—	990	—	—	—	
6,510	—	9,800	—	—	—	—	—	—	—	
5,382,212	7,957,766	5,926,297	1,528,939	10,679	49,213	30,607	24,459	956,906	1,261,335	
6,437,267	11,761,257	26,596,565	2,144,785	1,117,752	2,391,494	18,096,158	618,076	976,881	1,269,211	
13,544	80,013	41,382	18,666	163,553	751,281	23,534	31,531	32,819	328	
82,655	94,903	38,894	3,613	—	9	—	1,009	697	3	
13,671	37,049	14,182	—	—	6,947	3,229	18,957	1,025	1	
169,288	30,908	11,918	566	809	1,388	2,955	243	350	265	
279,158	242,878	106,376	22,815	164,362	762,625	29,718	51,740	34,891	597	
33,061	10,095	—	16	38	28,105	4,766	—	—	—	
67,567	30,261	8,264	4,175	22,169	11,198	38,161	7,257	2,452	15	
10,882	67,350	2,318	6,420	17	1,244	4,124	—	35,324	5	
4,691	11,264	5,700	1,679	319	2	1	1	917	344	
7,249	2,479	2,338	10	40	4,069	401	11	3	161	
44,471	34,934	52,184	41,788	131	35,268	21	359	32	35,366	
24,962	143,145	50,845	5,127	24,441	4,646	4,131	4,197	—	7,776	
192,883	299,528	121,649	59,215	47,155	84,532	51,605	11,825	38,728	43,667	
187,386	6,958	233,890	24,169	4,148	6,703	2,911	25	—	68	
11,360	18,718	47,903	19,820	8,364	220	30,246	—	21	22	
198,746	25,676	281,793	43,989	12,512	6,923	33,157	25	21	90	
67,936	50	—	—	2,135	2,500	3	3,415	1,035	133	
108,221	60,604	583,748	279,889	—	—	6,069	133	—	25	
—	—	—	—	—	—	—	—	—	—	
1,608,525	2,198,891	2,039,669	625,195	1,022,474	1,265	20,003	11,865	182,063	235,941	
33	123	441	—	100	7	5	—	—	—	
290	342	501	—	1,786	—	—	—	9,546	4	
92,833	63,712	70,909	2,020	84	1,062	216	—	161	7,506	
—	—	—	—	—	—	—	—	—	—	
4,035	6,661	6,943	7,284	7	57	16	—	673	99	
115,495	342,224	435,789	633,481	104,301	420,619	625,103	—	547,500	392,840	
48,697	80,904	57,434	50,668	51,443	23,389	18,503	—	11,760	98,798	
28,099	1,185	6,226	1,062	105	106	—	—	3	28	
2,074,169	2,754,696	3,201,660	1,599,599	1,182,435	449,005	669,918	15,413	752,741	735,374	
91,588	83,413	13,161,684	35,130	3,750	177	93,770	2,000	2,900	—	
429,828	21,188	234,184	4,586	1,528	3,945	2,004	—	324	2,316	
9,703,639	15,188,636	43,703,911	3,910,149	2,559,494	3,698,701	18,976,330	699,079	1,806,189	2,051,255	

30. Стойност на вноса на сурови земеделски 30. Valeur de l'importation de produits

Видове произведения — Désignation des produits	1900	1905	1910	1911
	л	е	в	а
I. Зърнени храни — Céréales.				
Пшеница и червенка — Froment et blé tendre	94,429	31,555	149,327	53,662
Ръжък — Seigle	887	12,926	15,815	2,774
Овесъ — Avoine	897	7,242	198,756	33,181
Ечемикъ — Orge	14,151	4,319	23,655	20,555
Царевица (Кукурузъ) — Mais	2,376	5,056	331,897	92,336
Просо — Millet	132	1,637	13,854	60
Други видове жита (лимецъ, смѣсь и пр.) — Autres espèces de céréales (écreautre, méteil, etc.)	4,152	88	50	2
Къкляца и др. житни отсѣвки — Nigelle et autres criblures des blés	—	—	2,616	—
Оризъ — Riz	365,504	1,075,654	1,316,282	1,227,580
Всичко — Total	482,528	1,138,477	2,052,252	1,430,150
II. Варива — Grains potagers.				
Фасулъ (бѣлъ бобъ) — Haricots	26,256	8,143	47,804	22,142
Леща — Lentilles	2,074	6,202	61,588	21,585
Баба и грахъ — Fèves et pois	65,727	6,303	6,845	6,929
Картофи — Pommes de terre	29	—	43,585	53,797
Всичко — Total	94,086	20,648	159,822	104,453
III. Плодове — Fruits.				
Грозде прѣсно — Raisins frais	—	15	262,536	103
Овоща прѣсни (всѣкакви) — Fruits frais de toutes espèces	29,206	237,161	79,085	21,921
Сливи сушени, попарени, пушени, печени или варени — Prunes séchées, cuites, fumées ou confites	5,798	39,202	127,621	3,034
Други овоци сушени, печени, пушени или варени — Autres fruits séchés, cuits, fumés ou confits	2,390	12,994	24,871	8,748
Орехи — Noix	—	8,660	13,786	3,619
Лешници — Noisettes	20,109	44,045	40,034	82,417
Кестени — Châtaignes	—	47,714	68,740	48,117
Всичко — Total	57,501	389,791	616,673	167,959
IV. Зеленчуци — Légumes.				
Прѣсни зеленчуци (зарзаватъ): зеле, чушки, домати, корени, глави и др. подобни за ядене — Légumes frais: choux, piments, tomates, racines, bulbes et autres herbes comestibles	29,921	56,459	63,777	59,951
Сушени зеленчуци: лукъ, чесънъ, семена, главк, листа, цвѣтове, бамя, гъби, и др. подобни за ядене — Légumes secs: oignons, ail, semences, bulbes, feuilles, banya (corne grecque), champignons et autres herbes comestibles	1,261	6,040	19,117	23,766
Всичко — Total	31,182	62,499	87,894	83,717
V. Семена и индустриални растения — Graines, semences et plantes industrielles.				
Рапица (семя) — Colza (graines)	1,784	3,356	23,250	419
Семя ленено — Graines de lin	111	4,177	12,332	25,272
Семя памучно — Graines de coton	—	—	—	—
Сусамъ — Sésame	262,323	508,134	1,455,724	1,651,510
Хардалъ (семя) — Moutarde (graines)	190	109	762	355
Семя маково — Pavot (graines)	373	393	360	285
Семена ливадарски — Trèfle (graines)	—	837	221,461	57,527
Семя тютюнево — Graines de tabac	—	5	—	145
Градински (зарзаватчийски) семена — Semences potagères	7,093	13,358	69,465	31,187
Семена неименовани другаде — Graines et semences non dénommées ailleurs	68,792	141,941	102,830	114,577
Хмелъ — Houblon	59,505	127,049	215,542	412,022
Анасонъ и резина — Anis et rézéné	6,479	15,906	13,320	33,191
Всичко — Total	406,650	815,265	2,115,046	2,331,490
VI. Фуражъ — Fourrage.				
Сѣно, слама и др. тревни за храна на добитъкъ — Foin, paille et autres her- bes pour la nourriture des bestiaux — vesce	4,400	2,767	5,862	7,886
VII. Разни — Divers.				
Фядани, дървета, цвѣта, корени, глави и др. подобни, лозови прѣчки за раз- садъ — Arbrisseaux, arbustes, fleurs, racines et semences forestières: sar- ments à planter	50,006	158,111	399,998	773,513
Всичко вносъ — Total de l'importation	1,126,333	2,587,558	5,437,547	4,899,168

произведения презъ 1900, 1905, 1910—1921 години.
agricoles bruts en 1900, 1905, 1910—1921.

1912	1913	1914	1915	1916	1917	1918	1919	1920	1921
l	б	v	a	s					
27,614	2,106	141,266	33,206	313,858	469,606	4,565,131	1,859,325	30,743	4,518
7,179	5,017	123	6,300	171	1,086	135,662	520	1,700	6,150
84,030	4,066	897,952	1,313	310	12,582	36,179	40	—	10
14,015	375,706	2,396,212	13,606	7,475	16,349	2,706,240	52,832	2,138	789
2,317	21,580	3,991	34,831	22,515	333,873	3,272,852	192,876	6,674	996
1,096	480	450	3,064	9,320	600	5,563	720	—	380
4	266	—	—	—	—	778	—	—	—
781	—	896	—	—	—	—	—	—	—
1,956,389	2,832,772	2,126,631	786,321	5,752	44,687	46,923	195,691	13,097,708	11,510,875
2,093,425	3,241,933	5,570,521	878,641	359,401	878,783	10,769,328	2,299,004	13,138,963	11,523,709
3,156	18,095	9,570	7,943	90,981	308,903	31,438	108,259	92,525	1,151
25,014	27,968	12,411	325	—	13	—	6,090	2,155	8
5,523	12,465	5,793	—	—	2,353	3,427	10,000	3,094	10
15,201	2,872	2,160	220	421	812	5,942	378	450	544
48,894	61,400	29,934	8,488	91,402	312,081	40,807	151,727	98,221	1,713
10,091	2,616	—	110	30	28,785	7,753	—	—	—
18,111	8,849	3,651	1,637	34,989	11,105	67,097	36,160	7,317	60
5,577	33,671	1,052	3,094	30	1,235	6,958	—	325,700	58
6,374	10,648	6,965	7,730	1,970	10	45	5	18,527	9,384
2,253	3,161	1,548	11	34	17,018	1,758	86	40	1,766
39,614	36,887	44,123	39,416	408	88,719	203	4,340	575	469,615
8,319	51,575	17,440	2,232	20,302	9,635	10,240	11,269	—	45,000
90,339	147,407	74,779	51,230	57,763	159,507	94,054	51,860	352,159	525,883
76,092	3,999	95,869	8,529	2,243	7,028	1,714	50	—	350
4,792	12,661	22,482	11,943	518	134	30,208	—	72	185
80,884	16,660	118,351	20,472	2,761	7,162	31,922	50	72	535
21,635	40	—	—	1,793	5,662	5	9,750	3,800	735
44,797	19,033	205,168	134,132	—	—	6,410	700	—	320
—	—	—	—	—	—	—	—	—	—
872,591	1,316,290	1,130,833	414,404	1,808,497	2,300	39,000	94,220	2,455,910	2,784,911
41	145	114	—	20	30	50	—	—	—
445	404	154	—	1,332	—	—	—	149,360	190
118,845	48,852	77,513	4,982	155	2,800	1,070	—	4,326	191,740
—	—	—	—	—	—	—	—	—	—
18,833	17,899	25,768	16,198	287	280	225	—	76,562	8,710
124,902	328,305	391,482	710,007	109,616	738,458	1,383,174	—	3,541,041	5,490,202
353,557	423,983	275,355	153,518	162,188	74,462	46,271	—	629,580	8,576,493
27,788	712	5,109	1,460	166	610	—	—	30	374
1,583,434	2,155,663	2,411,796	1,435,001	2,084,964	824,602	1,476,205	104,670	6,860,609	17,053,675
13,565	5,328	1,600,483	2,800	510	80	9,955	2,000	2,215	—
312,911	30,113	254,988	6,085	2,820	4,720	5,810	—	9,900	115,084
4,163,452	5,658,504	9,760,852	2,405,717	2,599,621	2,186,935	12,428,081	2,612,311	20,462,142	29,220,599

31. Количество и стойность на износа на живи 31. Quantité et valeur de l'exportation d'animaux

Видове животни - Espèces d'animaux	1900	1905	1910		1911	
			Количество	Стойность	Количество	Стойность
Количество въ бройки						
Биволи — Buffles	1,417	1,348	1,247	1,238		
Биволици — Bufflonnes	1,286	1,195	1,701	1,873		
Турмази и турмакини — Buffles et bufflonnes jeunes	1,146	140	103	122		
Биволчета, които сучатъ — Petits buffles qui sont encore allaités	511	323	432	283		
Биводеки и волски бикове — Taureaux	18	23	27	17		
Волове — Vœufs	14,293	11,527	7,585	9,776		
Крави — Vaches	4,099	529	2,181	939		
Даначета и телци — Veaux et génisses	809	169	141	67		
Телета, които сучатъ — Veaux qui sont encore allaités	313	88	164	51		
Коне и атове — Chevaux et chevaux étalons	4,635	2,504	5,114	2,757		
Кобили — Juments	772	433	1,302	698		
Млади коне (отъ 1—3 год.) — Chevaux jeunes (de 1 à 3 ans)	206	17	5	1		
Кончета, които сучатъ — Poulains qui sont encore allaités	104	25	5	6		
Катъри (мулета) — Mulets	2,037	1,503	1,818	1,220		
Магарета и магарци — Anes et ânesses	2,511	1,741	4,378	3,457		
Магаренца, които сучатъ — Petits ânes qui sont encore allaités	15	20	6	8		
Овни и козове — Moutons et béliers	128,950	124,571	118,791	160,143		
Овде — Brebis	105,945	85,583	90,616	103,335		
Шилета и дъвски — Agneaux au-dessus de 6 mois	86,480	62,299	25,431	63,583		
Агнета — Agneaux au-dessous de 6 mois	67,413	95,277	131,690	68,141		
Пърчове — Boucs	5,397	3,541	4,835	6,275		
Кози — Chèvres	11,465	22,013	6,374	15,138		
Ирета — Chevreaux	1,467	1,402	2,046	2,654		
Свинне — Pores	1,957	5,858	1,791	2,664		
Прасета — Cochons de lait	720	1,433	227	1,947		
Домашни птици — Oiseaux de basse-cour	383,274	541,996	774,762	743,810		
Стойность въ левове —						
Биволи — Buffles	116,533	156,967	146,997	162,810		
Биволици — Bufflonnes	104,003	133,332	199,936	216,350		
Турмази и турмакини — Buffles et bufflonnes jeunes	84,467	9,965	6,750	5,175		
Биволчета, които сучатъ — Petits buffles qui sont encore allaités	4,704	4,523	7,271	3,312		
Биводеки и волски бикове — Taureaux	1,475	3,365	4,646	2,326		
Волове — Vœufs	1,038,661	1,166,003	812,317	1,127,287		
Крави — Vaches	190,256	39,581	166,391	87,665		
Даначета и телци — Veaux et génisses	40,214	9,630	8,812	5,635		
Телета, които сучатъ — Veaux qui sont encore allaités	4,846	1,810	2,755	1,134		
Коне и атове — Chevaux et chevaux étalons	429,569	356,538	618,460	337,025		
Кобили — Juments	54,604	45,124	142,968	70,667		
Млади коне (отъ 1—3 год.) — Chevaux jeunes (de 1 à 3 ans)	9,980	885	350	80		
Кончета, които сучатъ — Poulains qui sont encore allaités	2,712	820	80	430		
Катъри (мулета) — Mulets	183,896	154,075	254,227	149,290		
Магарета и магарци — Anes et ânesses	80,872	71,980	195,151	144,994		
Магаренца, които сучатъ — Petits ânes qui sont encore allaités	132	151	60	95		
Овни и козове — Moutons et béliers	1,167,468	1,414,748	1,852,567	2,494,449		
Овде — Brebis	733,007	726,069	870,072	1,260,144		
Шилета и дъвски — Agneaux au-dessus de 6 mois	681,687	521,352	187,430	586,294		
Агнета — Agneaux au-dessous de 6 mois	240,499	469,771	658,010	370,554		
Пърчове — Boucs	53,266	38,658	61,313	93,209		
Кози — Chèvres	82,715	183,241	69,847	185,865		
Ирета — Chevreaux	4,804	5,576	13,279	14,359		
Свинне — Pores	31,736	126,712	117,335	72,053		
Прасета — Cochons de lait	3,135	11,038	3,602	24,284		
Домашни птици — Oiseaux de basse-cour	229,990	460,633	919,881	923,586		
Всичко стойность — Valeur totale	5,605,236	6,122,597	7,320,507	8,339,072		

животни презъ 1900, 1905, 1910—1921 години.
vivants en 1900, 1905, 1910—1921.

1912	1913	1914	1915	1916	1917	1918	1919	1920	1921
Q u a n t i t é e n n o m b r e.									
786	79	60	—	—	—	—	—	—	93
843	36	68	11	—	—	—	—	—	733
62	—	—	—	—	—	—	—	—	—
51	19	1	—	—	—	—	—	—	1
16	—	2	—	10	—	—	—	—	—
6,722	938	2,831	2,125	—	—	35	20	27	2,268
417	96	121	4	8	—	5	—	1	679
93	21	11	1	—	—	—	—	—	—
54	42	92	3	4	—	1	—	—	2
277	20	10	23	—	—	1	—	—	—
149	2	2	26	—	—	2	—	—	—
—	5	—	12	—	—	—	—	—	—
1	—	1	3	—	—	1	—	—	—
3	54	—	6	—	—	—	—	—	—
1,276	1,218	48	10	—	—	—	—	1	58
3	3	—	—	—	—	—	—	—	—
52,482	22,920	34,187	26,571	—	—	—	—	—	128,402
25,305	30,373	5,908	1,511	60	—	—	—	—	43,532
3,349	10,960	3,440	450	—	—	—	—	—	2,732
80,893	33,826	6,037	1,000	2	—	—	—	—	15,821
3,915	165	777	235	—	—	—	—	—	7,051
11,208	2,848	338	5	7	—	—	—	—	19,776
5,301	5,721	486	—	—	—	—	—	—	558
2,519	2,468	506	109	—	6	2	—	—	4,603
3,621	830	—	47	—	—	—	—	—	865
683,398	299,391	53,918	21,941	7,845	14,723	—	—	25	435,850

V a l e u r e n l é v a s.

127,370	10,760	8,260	—	—	—	—	—	—	546,500
103,796	4,040	7,100	1,450	—	—	—	—	—	3,679,710
5,040	—	—	—	—	—	—	—	—	—
1,160	740	50	—	—	—	—	—	—	500
2,680	—	1,000	—	4,120	—	—	—	—	—
794,115	115,785	352,240	638,930	—	—	17,500	80,000	108,000	11,918,904
37,290	7,869	13,335	1,600	5,000	—	2,000	—	2,300	2,700,610
5,885	1,244	1,200	300	—	—	—	—	—	—
1,795	1,286	3,110	180	200	—	150	—	—	800
24,385	6,996	1,980	4,670	—	—	8,000	—	—	—
10,173	185	300	2,700	—	—	400	—	—	—
—	480	—	720	—	—	—	—	—	—
15	—	20	60	—	—	50	—	—	—
310	6,026	—	900	—	—	—	—	—	—
58,848	71,555	2,659	415	—	—	—	—	400	69,900
35	30	—	—	—	—	—	—	—	—
833,014	343,592	500,896	478,792	—	—	—	—	—	52,088,724
308,891	318,009	65,574	16,785	2,000	—	—	—	—	17,515,564
32,983	79,495	31,543	2,700	—	—	—	—	—	700,240
579,331	189,281	30,960	7,400	18	—	—	—	—	2,626,024
71,433	2,759	14,449	4,314	—	—	—	—	—	2,703,445
145,321	34,858	3,462	47	140	—	—	—	—	7,860,861
29,074	31,865	2,392	—	—	—	—	—	—	139,208
60,345	70,120	14,530	8,735	—	600	210	—	—	6,177,369
34,890	6,071	—	564	—	—	—	—	—	189,138
718,511	344,000	74,742	34,368	24,249	82,317	—	—	820	14,321,412
3,986,674	1,676,636	1,129,742	1,205,630	35,727	82,917	2,310	80,000	111,520	123,238,909

32. Количество и стойность на вноса на живи
32. Quantité et valeur de l'importation d'animaux

Видове животни Espèces d'animaux	1900	1905	1910		1911
			Количество в бройки —	Стойность в левове —	
Биволи — Buffles	2	16	—	—	—
Биволици — Bufflonnes	9	2	29	—	2
Турмади и турмакини — Buffles et bufflonnes jeunes	2	1	—	—	1
Биволчета, които сучатъ — Petits buffles qui sont encore allaités	2	3	14	—	—
Биволски и волски бикове — Taureaux	2	72	7	—	7
Волове — Vœufs	20	287	196	—	150
Крави — Vaches	18	364	193	—	86
Даначета и телци — Vœux et génisses	12	41	30	—	23
Телета, които сучатъ — Vœux qui sont encore allaités	10	32	53	—	25
Коне и атове — Chevaux et chevaux étalons	776	1,659	1,585	—	1,759
Кобили — Juments	103	246	241	—	259
Млади коне (отъ 1—3 год.) — Chevaux jeunes (de 1 à 3 ans)	28	28	36	—	125
Кончета, които сучатъ — Poulains qui sont encore allaités	58	69	14	—	26
Катъри (мулета) — Mulets	49	69	398	—	83
Магарета и магарници — Anes et anesses	139	110	297	—	145
Магаренца, които сучатъ — Petits ânes qui sont encore allaités	6	2	2	—	2
Овни и козове — Moutons et béliers	58	83	5	—	51
Овце — Vœbis	278	1,080	355	—	39
Шилета и дъвски — Agneaux au-dessus de 6 mois	173	125	19	—	—
Агнета — Agneaux au-dessous de 6 mois	3,023	518	4	—	4
Пърчове — Boucs	6	7	1	—	—
Кози — Chèvres	194	17	57	—	38
Ярета — Chevreaux	76	41	5	—	10
Свиние — Pores	2	217	2,720	—	1,575
Прасета — Cochons de lait	3	8	86	—	32
Домашни птица — Oiseaux de basse-cour	665	455	29,400	—	5,475
Стойность в левове —					
Биволи — Buffles	200	2,170	—	—	—
Биволици — Bufflonnes	525	350	3,986	—	230
Турмади и турмакини — Buffles et bufflonnes jeunes	70	40	—	—	40
Биволчета, които сучатъ — Petits buffles qui sont encore allaités	15	80	344	—	—
Биволски и волски бикове — Taureaux	260	48,170	3,070	—	2,240
Волове — Vœufs	1,320	23,223	26,553	—	30,710
Крави — Vaches	1,470	61,135	58,018	—	17,970
Даначета и телци — Vœux et génisses	485	4,465	3,197	—	2,022
Телета, които сучатъ — Vœux qui sont encore allaités	142	3,211	1,948	—	1,065
Коне и атове — Chevaux et chevaux étalons	253,592	664,091	388,844	—	1,037,008
Кобили — Juments	8,015	58,239	65,343	—	94,330
Млади коне (отъ 1—3 год.) — Chevaux jeunes (de 1 à 3 ans)	1,660	2,750	7,850	—	36,435
Кончета, които сучатъ — Poulains qui sont encore allaités	1,155	1,855	829	—	1,960
Катъри (мулета) — Mulets	4,736	7,283	47,355	—	8,990
Магарета и магарници — Anes et anesses	3,368	7,953	17,961	—	9,877
Магаренца, които сучатъ — Petits ânes qui sont encore allaités	38	20	25	—	40
Овни и козове — Moutons et béliers	561	7,474	75	—	1,710
Овце — Vœbis	1,656	14,023	3,920	—	724
Шилета и дъвски — Agneaux au-dessus de 6 mois	842	494	100	—	—
Агнета — Agneaux au-dessous de 6 mois	8,730	1,651	16	—	22
Пърчове — Boucs	78	80	20	—	—
Кози — Chèvres	1,543	115	5,170	—	565
Ярета — Chevreaux	212	161	22	—	50
Свиние — Pores	26	11,804	288,647	—	93,663
Прасета — Cochons de lait	23	105	835	—	343
Домашни птица — Oiseaux de basse-cour	604	2,151	47,671	—	10,266
Всичко стойность — Valeur totale	291,326	923,093	971,799	—	1,350,260

животни презъ 1900, 1905, 1910—1921 години.
vivants en 1900, 1905, 1910 - 1921.

1912	1913	1914	1915	1916	1917	1918	1919	1920	1921
Q u a n t i t é e n n o m b r e .									
2	2	19	16	2	3	—	3	6	5
3	2	19	4	4	16	42	5	10	8
3	—	8	5	3	9	25	2	3	1
—	—	5	3	1	2	1	—	2	4
2	—	1	1	—	—	14	—	—	—
46	2,133	662	31	17	570	827	16	70	172
161	58	71	25	36	300	218	10	31	116
38	5	46	8	9	193	822	21	16	24
62	9	19	11	12	151	54	1	3	7
3,976	5,335	3,219	64	20	221	2,981	163	285	42
453	142	186	28	7	211	436	22	73	21
420	67	195	1	7	1,048	1,315	2	11	4
53	4	43	—	—	27	32	1	4	76
109	63	33	10	1	28	3	235	63	12
114	26	47	20	16	88	21	24	15	7
—	—	—	—	—	—	—	—	—	1
13	357	54	7	1	234	253	4	2	4
58	239	3,337	401	178	1,580	2,795	—	93	337
—	10	266	33	62	398	187	101	3	83
113	27	9,860	12	—	112	993	31	136	3,331
—	10	19	1	5	5	23	—	1	—
9	334	757	70	16	570	399	26	3	6
—	120	568	8	—	146	40	65	31	79
273	64	—	—	17	22	21	—	354	9
39	24	4	—	—	5	14	—	292	15
239	38	87	64	164	86	35	7	25	8

V a l e u r e n l é v a s .

300	200	3,280	2,800	750	1,100	—	4,500	12,500	19,000
480	350	2,260	570	1,087	5,400	24,390	5,050	30,630	24,230
260	—	789	332	276	1,290	6,300	779	4,200	3,200
—	—	170	98	20	265	100	—	1,900	1,500
500	—	500	250	—	—	16,450	—	—	—
10,100	777,970	187,808	2,978	3,038	176,000	584,650	26,500	222,852	662,563
43,990	9,766	9,954	3,214	5,190	74,390	132,250	8,600	105,936	466,940
7,450	220	2,649	328	834	23,623	507,110	16,050	82,701	30,705
2,400	410	395	165	280	14,613	3,500	50	2,600	3,660
2,510,368	4,594,997	2,487,790	9,484	4,455	85,605	2,599,850	237,955	1,027,695	121,700
183,729	43,188	56,932	5,496	2,270	64,696	170,065	28,595	278,660	66,905
123,565	11,720	47,308	100	1,250	63,090	156,863	3,300	17,230	12,000
5,040	120	1,423	—	—	2,970	3,486	200	1,600	30,900
13,860	9,610	4,667	2,510	260	8,970	2,060	231,999	90,320	35,155
5,303	1,219	1,469	735	930	9,285	3,647	6,952	8,405	3,950
—	—	—	—	—	—	—	—	—	300
290	4,006	876	85	23	14,855	17,114	280	700	1,300
901	2,572	47,643	4,411	4,056	63,007	139,681	—	24,947	163,764
—	76	2,279	386	746	13,889	5,440	2,661	750	10,875
652	111	51,939	53	—	1,696	20,193	2,478	13,560	334,100
—	120	235	15	300	165	2,570	—	200	—
125	3,668	10,188	704	510	23,336	24,949	2,600	1,000	1,850
—	743	2,663	38	—	2,363	1,591	2,401	3,010	6,790
16,440	7,570	—	—	1,818	4,370	7,400	—	250,975	5,820
171	108	40	—	—	183	820	—	97,660	2,355
324	73	163	128	262	335	314	100	315	120
2,926,248	5,468,817	2,923,720	34,880	28,355	665,466	4,430,873	631,050	2,230,346	2,009,242

33. Вносъ на земеделски орждия и машини презъ 1890, 1895, 1900—1921 год.
33. Importation d'outils et machines agricoles en 1890, 1895, 1900—1921.

Година Années	Земеделски машини всѣкакви : сѣячки, жетварки, сѣнокосилки, вѣршачки, вѣячки и пр. Machines agricoles de toutes sortes comme : semoirs, moissonneuses, tarares, faucheuses, batteuses, etc.		Инструменти за земеделско всѣкакви ¹⁾ Instruments de labourage de toutes sortes ¹⁾		Плугове всѣкакви и частитѣ имъ ²⁾ Charrues de toutes sortes et leurs pièces ²⁾		Всичко Total	
	килограми kgr.	лева lévas	килограми kgr.	лева lévas	килограми kgr.	лева lévas	килограми kgr.	лева lévas
1890 . . .	310,404	201,999	310,404	201,999
1895 . . .	309,132	323,551	374,443	231,330	.	.	683,575	554,881
1900 . . .	429,058	428,313	304,088	176,617	.	.	733,146	604,930
1901 . . .	182,512	158,460	457,151	318,677	.	.	639,663	477,137
1902 . . .	408,092	393,077	740,109	453,541	.	.	1,148,201	846,618
1903 . . .	495,871	449,182	982,072	656,290	.	.	1,477,943	1,105,472
1904 . . .	852,746	739,466	652,057	400,012	657,008	379,871	2,161,811	1,519,349
1905 . . .	936,548	834,019	719,136	448,889	635,548	380,066	2,291,232	1,662,974
1906 . . .	1,771,777	1,448,954	597,977	360,525	638,654	356,024	2,918,408	2,164,603
1907 . . .	2,541,802	2,199,336	366,556	295,494	1,021,894	585,289	3,930,252	3,080,119
1908 . . .	1,678,722	1,366,843	230,111	151,770	672,609	392,055	2,581,442	1,910,677
1909 . . .	2,075,053	1,901,653	269,622	188,935	1,319,688	764,640	3,664,363	2,855,228
1910 . . .	3,138,814	2,636,079	413,056	301,304	1,381,824	811,645	4,933,694	3,749,028
1911 . . .	4,465,773	3,839,585	581,186	476,962	1,640,450	970,883	6,687,409	5,287,430
1912 . . .	5,209,900	4,745,497	636,371	502,454	2,662,847	1,640,585	8,509,118	6,888,536
1913 . . .	1,546,314	1,370,594	280,836	214,830	533,557	376,550	2,360,707	1,961,974
1914 . . .	3,392,061	3,284,595	466,145	376,774	1,565,886	959,560	5,424,092	4,620,929
1915 . . .	126,636	173,855	45,951	85,949	144,354	88,612	316,941	348,416
1916 . . .	137,810	249,153	153,461	224,623	190,442	133,309	481,713	607,085
1917 . . .	358,152	732,939	357,308	757,206	783,464	1,391,572	1,498,924	2,881,717
1918 . . .	1,403,348	2,119,028	420,065	1,159,864	1,736,441	3,579,559	3,559,854	6,859,051
1919 . . .	23,671	116,558	3	65	169,595	664,318	193,269	780,941
1920 . . .	501,797	11,670,650	297,682	5,225,359	506,594	8,200,381	1,216,073	25,096,390
1921 . . .	1,224,625	19,023,188	827,302	13,017,840	2,255,621	29,011,445	4,311,548	61,052,473

¹⁾ До 1890 година включително даннитѣ за вноса на земеделски инструменти и плугове сж групирани заедно съ ония за земеделски машини. — Jusqu'en 1890 inclusivement, les données sur l'importation d'instruments de labourage et de charrues nouveau système étaient groupées avec celles des machines agricoles.

²⁾ Преди 1904 година даннитѣ за вноса на плугове и частитѣ имъ сж групирани заедно съ ония за земеделскитѣ инструменти. — Antérieurement à l'année 1904, les données sur l'importation des charrues nouveau système et leurs pièces étaient groupées avec celles des instruments de labourage.

34. Количество и стойность на износа и вноса на по-главния горски дървенъ материялъ презъ 1900, 1905, 1910—1921 години.

34. Quantité et valeur de l'exportation et de l'importation du principal matériel de bois des forêts en 1900, 1905, 1910 1921.

Година — Année	Дърва за горене Bois de chauffage	Въглища дървени Charbon de bois	Твърдо дърво за горене Bois dur de construction	Дъбови траверси Traverses de bois de chêne	Струно месо дърво за градење Bois tendre de construction, brut	Борови траверси Traverses de pin	Мекo дърво, иделено на дъски или илвѣе обработено Bois tendre, scié en planches ou autrement préparé	Твърдо дърво, иделено или илвѣе обработено Bois dur scié ou autrement préparé
а) Количество на износа въ килограми — Quantité de l'exportation en kilogrammes.								
1900	10,626,646	2,044,307	1,369,425	—	5,794,386	—	8,081,522	35,947
1905	6,839,695	487,217	47,713	35,060	171,875	1,008,771	7,611,649	36,326
1910	5,091,950	2,354,491	75,952	—	203,641	15,000	6,488,806	5,207
1911	10,505,563	3,897,285	16,410	—	155,450	—	1,325,138	420
1912	6,851,510	1,516,870	203,222	—	426,352	—	520,366	59,830
1913	615,830	247,636	1,080	—	15,400	—	174,970	14,000
1914	4,553,727	5,239,000	160,533	427,000	2,758,920	—	72,080	1,280
1915	187,245	789,633	41,648	—	38,160	—	326,342	7,950
1916	—	165,618	—	—	40,340	—	9,960	—
1917	9,500	—	—	—	—	—	500	—
1918	—	—	—	—	—	—	800	—
1919	—	3,580,283	98,500	—	1,167,224	—	4,422,796	—
1920	12,000	11,650,446	435,805	—	1,527,479	—	247,080	—
1921	18,829,705	19,097,400	170,410	—	14,266	—	296,505	80,461
б) Количество на вноса въ килограми — Quantité de l'importation en kilogrammes.								
1900	1,100,078	17,989	656,847	—	8,043,433	—	9,303,769	267,812
1905	16,364,401	764,773	2,100,725	1,195,270	24,747,935	621,965	37,622,280	631,309
1910	6,999,315	376,995	2,286,581	2,181,010	41,858,996	7,940,559	30,614,333	973,557
1911	2,378,952	108,444	2,181,579	2,732,271	45,433,762	954,628	40,501,316	1,127,668
1912	2,653,053	10,074	4,324,132	2,961,815	63,193,047	5,831,755	53,923,790	1,302,802
1913	3,634,738	213,306	386,822	1,453,900	30,981,662	2,025,405	17,858,247	275,364
1914	2,234,090	18,592	314,336	4,536,501	35,667,596	64,695	39,742,836	250,809
1915	1,002,727	188	4,271	340,265	12,075,312	—	11,407,160	588
1916	999,612	3,490	120	—	21,197	—	265,650	220
1917	46,075,452	61,730	215,053	—	2,387,246	—	1,656,562	1,952
1918	39,227,070	—	476,253	6,669,531	3,439,439	1,737,318	362,824	843,346
1919	1,003,730	—	—	—	45,406	—	5,610	1,740
1920	110,894	27,952	—	—	95,702	—	11,056	—
1921	606,250	20	5,752	—	1,268,577	2,760	10,139,928	6,251
в) Стойность на износа въ левове — Valeur de l'exportation en lévas.								
1900	70,213	62,326	103,482	—	322,925	—	491,464	2,021
1905	59,563	23,321	2,450	2,000	10,412	44,555	467,386	2,431
1910	58,953	122,420	5,898	—	17,565	1,400	584,626	541
1911	119,554	210,956	1,749	—	16,804	—	156,606	39
1912	60,853	87,384	21,965	—	34,731	—	73,591	4,458
1913	10,828	22,696	109	—	1,151	—	16,625	1,142
1914	94,848	415,016	11,699	22,320	245,190	—	6,041	105
1915	4,125	71,794	3,870	—	2,020	—	49,180	2,000
1916	—	41,160	—	—	8,560	—	2,900	—
1917	500	—	—	—	—	—	700	—
1918	—	—	—	—	—	—	1,800	—
1919	—	3,283,046	57,000	—	1,730,495	—	11,183,281	—
1920	3,100	15,066,709	438,411	—	1,307,414	—	574,521	—
1921	6,682,074	28,124,090	247,534	—	26,825	—	692,715	144,714
г) Стойность на вноса въ левове — Valeur de l'importation en lévas.								
1900	12,757	916	36,075	—	228,323	—	566,176	28,076
1905	223,222	46,309	145,256	57,383	925,088	29,194	2,705,901	126,951
1910	118,534	27,839	167,966	113,781	1,651,798	223,955	2,899,169	121,414
1911	34,616	7,381	173,598	130,925	2,175,608	40,060	4,207,049	145,555
1912	48,303	971	345,209	214,624	4,079,713	242,603	6,465,986	190,901
1913	68,001	16,331	33,160	112,786	1,569,834	85,251	2,210,159	61,959
1914	37,017	1,849	38,142	291,573	2,475,766	9,125	5,083,555	43,915
1915	23,171	26	931	38,500	743,070	—	1,434,275	220
1916	12,165	698	15	—	3,505	—	34,470	87
1917	1,607,233	12,344	14,907	—	315,101	—	256,992	274
1918	1,189,157	—	61,910	231,157	461,004	76,987	115,175	199,918
1919	63,982	—	—	—	8,797	—	2,595	860
1920	11,190	31,413	—	—	58,164	—	13,572	—
1921	192,084	50	22,390	—	1,836,172	5,000	23,807,692	21,650

35. Сръдни продажни цени на земеделските

35. Prix moyens des produits agricoles

(Цени на производителите —

Произведения — Produits agricoles	Метрка Unité	Сръдни пазарни цени през годините —					
		1905	1906	1907	1908	1909	1910
а) Зърнени храни — Céréales.							
Пшеница — Froment	100 кrp. — quint.	14'52	13'79	16'80	18'94	20'42	17'42
Ръж — Seigle	"	10'71	10'64	14'22	16'46	15'99	12'97
Сръб — Méteil	"	12'23	12'25	15'66	17'40	18'20	15'47
Ечемик — Orge	"	10'40	10'54	13'70	14'09	13'98	11'43
Овес — Avoine	"	9'69	10'14	12'68	12'46	12'49	10'72
Лимец — Epeautre	"	9'77	9'83	12'06	14'23	12'64	8'82
Просо — Millet	"	12'17	10'00	11'37	12'11	14'79	11'23
Царевица — Mais	"	11'31	10'12	11'67	13'74	13'95	11'63
Ориз — Riz	"	47'88	48'33	53'99	50'83	50'56	49'54
Елда — Sarrasin	"	9'50	9'50	9'50	9'53	9'50	14'95
б) Маслодайни семена — Graines oléifères.							
Рапица — Colza	100 кrp. — quint.	21'20	21'80	24'80	23'86	18'81	18'33
Сусам — Sésame	"	43'33	38'16	68'26	51'06	63'16	49'02
Анасон — Anis	"	46'14	55'19	73'73	47'44	61'72	41'33
Резане — Rézéné	"	25'00	25'00	27'50	42'50	37'50	35'00
Мак (семя) — Pavots (graines)	"	34'07	32'54	26'38	180'00	33'85	80'91
Слънчоглед — Graine d'héliotrope	"	—	—	—	—	—	—
Ленено семе — Graine de lin	"	40'57	35'54	40'84	41'39	38'62	34'47
Конопено семе — Graine de chanvre	"	54'60	58'46	69'40	58'12	52'03	52'32
в) Индустр. растения — Plantes industrielles.							
Тютюневи листа — Feuilles de tabac	100 кrp. — quint.	93'97	90'05	90'18	87'88	89'49	106'56
Афион — Opium	1 кrp. — 1 kgr.	29'57	—	11'00	80'50	30'00	35'50
Хмел (цвет) — Houblon (fleurs)	100 кrp. — quint.	504'73	501'61	477'78	200'00	238'00	500'00
Памук (влакна) — Coton filasses)	"	149'29	146'17	155'96	156'77	157'15	197'20
Лен — Lin	"	232'33	143'50	148'69	224'28	106'69	120'74
Коноп — Chanvre	"	110'21	113'45	128'57	120'25	120'29	108'35
Захарно цвекло — Betteraves à sucre	"	2'00	2'00	2'00	2'00	2'00	2'00
г) Варива и зеленчуци — Grains potagers et légumes.							
Фасул — Haricots	100 кrp. — quint.	30'42	29'19	28'07	25'43	29'70	29'25
Леща — Lentilles	"	23'76	23'84	24'45	26'13	29'01	26'23
Бакла — Fèves	"	22'56	24'43	28'26	28'90	28'95	23'45
Картофи — Pommes de terre	"	11'09	11'61	12'89	13'29	15'48	13'86
Зеле — Choux	"	4'73	5'26	6'36	6'97	5'49	5'01
Лук — Oignons	"	12'51	12'66	16'16	17'38	13'18	9'29
Пипер — Piments	"
Домати — Tomates	"
е) Фуражни — Plantes fourragères.							
Слама пшенична — Paille de froment	10) кrp. — quint.	2'09	2'11	7'50	4'62	5'13	2'32
" ржична — " seigle	"	1'66	1'82	6'02	3'99	3'67	1'84
" ечемична — " orge	"	2'21	2'35	7'19	4'83	5'43	2'46
" оризова — " riz	"	1'86	3'40	7'75	4'98	2'34	1'99
Фин — Vesce	"	6'61	6'50	6'85	18'92	17'62	13'28
Лудо просо — Millet fourrager	"	5'29	5'27	5'32	17'41	13'28	11'14
Кръмно цвекло — Betteraves fourragères	"	1'00	1'00	1'00	6'01	4'66	3'09
Люцерпа (изк. ливади) — Luzerne (prairies artif.)	"	5'62	5'72	5'79	12'52	10'44	7'26
Съно (естеств. ливади) — Foin (prairies natur.)	"	6'17	5'72	10'32	12'55	11'95	7'48
ж) Плодове и град. продукти — Fruits et produits jardiniers.							
Вино (мъст, шпà) — Vin (moût)	хектол. — hectol.	39'14	40'49	58'02	58'11	45'13	50'58
Розово масло — Essence de roses	1 мук. — flacons	3'35	3'10	4'13	4'65	4'44	5'84
Сливи — Prunes	100 кrp. — quint.	9'06	11'05	12'62	10'13	16'34	12'00
Ябълки — Pommes	"	20'83	20'86	22'71	21'52	24'54	23'17
Круши — Poires	"
Черличеви листа — Feuilles de mûriers	"	7'29	7'26	5'65	6'55	7'71	7'49

произведения презъ 1905—1921 години.

pendant les années 1905—1921.

Prix payés aux producteurs).

Prix moyens pendant les années:										
1911	1912	1913	1914	1915	1916	1917	1918	1919	1920	1921
l	с	у	а	а	а	а	а	а	а	а
16'22	18'54	18'89	19'89	28'77	33'74	47'82	91'22	285'26	309'07	339'24
12'36	15'39	16'16	15'73	23'21	30'59	43'25	81'20	238'16	258'74	305'85
14'10	16'82	18'43	19'27	28'40	31'22	42'35	80'33	268'43	300'13	334'06
11'95	15'35	15'66	14'54	19'00	29'26	33'70	72'02	194'71	214'38	275'11
10'82	13'89	14'92	13'50	17'15	20'76	30'28	68'83	201'68	189'50	225'19
11'39	13'82	15'10	15'03	18'87	20'72	30'30	67'12	193'53	202'02	244'52
11'64	13'02	14'22	14'16	20'29	25'95	31'94	67'46	190'71	212'40	264'90
11'32	13'50	13'50	13'22	18'03	25'19	24'39	72'64	192'94	184'08	266'00
49'27	52'73	58'68	54'81	101'15	162'31	176'16	363'04	1,560'58	2,185'28	1,715'66
15'15	10'00	30'00	28'50	21'26	20'00	22'24	50'00	170'65	188'12	—
21'53	25'46	23'01	25'12	34'20	45'33	77'62	187'22	299'14	370'32	478'76
53'90	58'62	58'17	66'05	89'82	237'89	264'22	628'55	1,176'01	1,637'79	1,797'62
49'58	49'05	48'51	37'26	51'84	96'78	466'36	569'71	725'48	647'89	748'15
44'51	42'45	45'56	32'08	31'22	56'81	246'74	393'50	378'10	442'10	521'81
88'53	60'33	40'77	32'72	50'25	147'03	208'75	376'23	716'79	1,243'43	1,469'40
—	—	—	—	—	—	—	—	—	352'24	404'53
32'26	46'87	47'17	49'79	78'44	160'34	283'28	338'59	661'92	767'90	929'42
55'82	56'64	53'97	56'89	77'21	116'82	240'83	501'84	586'25	933'33	868'33
96'43	100'53	125'46	228'64	253'26	393'52	1,721'90	2,455'47	1,915'11	2,898'57	2,157'63
40'00	47'76	17'25	36'99	40'02	62'16	114'58	183'56	270'09	321'54	298'69
253'85	—	325'43	350'00	600'00	380'00	419'99	300'00	677'09	—	—
197'29	195'79	211'93	169'06	246'26	395'87	927'69	3,086'72	3,601'63	4,235'14	4,233'00
108'07	187'63	166'98	190'62	274'12	462'14	986'97	2,176'31	2,465'65	2,781'19	3,095'76
118'64	131'02	126'01	129'91	181'96	362'02	786'86	2,223'25	2,263'47	2,643'70	2,463'96
2'28	2'40	2'25	2'20	2'34	2'93	4'00	8'50	22'50	20'00	35'00
31'02	31'71	32'14	31'19	49'39	66'21	121'98	319'49	744'70	721'06	414'42
25'89	26'42	29'80	32'21	43'69	71'46	146'61	330'78	610'80	709'09	381'57
25'62	27'22	26'91	30'50	52'94	95'46	161'06	341'54	431'02	344'96	314'50
14'11	15'22	13'27	14'03	17'58	30'35	76'97	223'07	290'34	205'71	118'99
7'19	8'01	10'17	8'37	8'03	14'83	31'01	87'56	55'26	134'36	175'69
10'78	13'18	16'64	21'99	36'94	38'90	54'61	91'14	81'54	101'99	231'38
.	.	.	.	29'69	34'20	62'68	190'79	176'72	162'68	195'19
.	.	.	.	15'46	25'91	47'12	138'60	145'10	141'64	167'75
2'10	3'40	3'19	3'97	4'76	7'29	9'41	37'23	31'16	34'69	64'90
1'81	2'74	2'58	3'16	4'13	5'77	8'22	37'52	29'95	36'28	51'09
2'35	3'88	3'66	4'52	5'32	7'76	10'16	36'90	31'80	35'23	61'31
2'36	3'16	3'26	3'37	5'55	7'08	25'17	54'89	42'91	38'41	73'21
15'32	8'58	6'63	7'83	8'80	14'28	20'09	65'45	141'25	66'45	114'49
13'50	14'80	9'10	8'61	10'40	16'74	22'84	57'64	77'45	78'93	133'41
3'93	5'69	4'10	5'20	6'92	12'79	23'17	70'23	45'35	46'39	71'30
7'59	10'83	9'89	10'24	12'20	20'42	25'93	105'59	126'91	119'93	166'53
6'26	7'99	11'84	10'77	10'17	14'70	22'08	74'30	76'51	87'06	148'07
65'64	78'47	83'15	88'80	99'81	153'73	335'79	702'13	1,186'30	1,235'29	1,077'10
8'63	12'25	16'69	10'77	4'70	6'07	9'79	14'52	31'56	89'48	86'72
11'90	21'94	11'81	10'10	31'02	48'61	52'06	315'12	191'20	276'06	195'33
20'38	26'73	28'13	26'31	48'63	106'27	199'18	434'27	678'07	532'14	332'58
6'78	7'26	9'86	8'21	10'62	15'58	18'38	42'10	74'10	78'27	88'16

VII. Индустрия —

А. Едрата индустрия въ България през 1922 год. —

(Предварителни резултати) —

1. Индустириални заведения, по окръжи —

И н д у с т р и я	Брой на индустриалните заведения Nombre des établissements industriels pendant								
	Бургас — Bourgas	Варна — Varna	Видин — Vidin	Враца — Vratza	Кюстенял — Kustendil	Мхстали — Mestanly	Памбакли — Pashmakly	Петрич — Pétritch	
а) Частни предприятия.									
I. Мъни и карнери	8	—	—	1	—	—	—	—	—
1. Каменно-въглени мъни	—	—	—	—	—	—	—	—	—
2. Мъни и оловени мъни	—	—	—	1	—	—	—	—	—
3. Карнери каменни и мраморни и каменоделство	—	—	—	—	—	—	—	—	—
4. Солнопроизводство	1	—	—	—	—	—	—	—	—
5. Карнери за минерални бон	—	—	—	—	—	—	—	—	—
II. Метални индустрии	8	7	5	7	—	—	—	—	—
1. Жельзобърство и машинно производство	3	¹⁾ 5	¹⁾ 2	1	—	—	—	—	—
2. Жельзарство	4	—	—	¹⁾ 3	—	—	—	—	—
3. Производство на ламарниени и телени издѣлия	1	—	—	—	—	—	—	—	—
4. Металобърство, медникарство и производство на кухненски съдове	—	2	—	—	—	—	—	—	—
5. Ножарство	—	—	—	—	—	—	—	—	—
6. Коларство, (файтони, кабриолети и др.)	—	—	¹⁾ 3	¹⁾ 3	—	—	—	—	—
III. Керамика	5	5	11	16	4	—	—	—	—
1. Производство на глинени издѣлия	4	3	11	15	3	—	—	—	—
2. Производство на цементъ, циментови издѣлия, бетонъ и варъ	1	1	—	1	1	—	—	—	—
3. Сгьларство	—	1	—	—	—	—	—	—	—
IV. Химически индустрии	1	5	—	—	—	—	—	—	—
1. Производство на взривни вещества	—	—	—	—	—	—	—	—	—
2. Производство на кибритъ	—	—	—	—	—	—	—	—	—
3. Производство на мастило, лѣноло и др.	—	—	—	—	—	—	—	—	—
4. Сапунарство и парфюмерия	1	4	—	—	—	—	—	—	—
5. Производство на химикали, (лимонена киселина, синь камъкъ, гликоза, декстринъ и въгледеливъ двуокисъ)	—	1	—	—	—	—	—	—	—
6. Производство на лакове и бон	—	—	—	—	—	—	—	—	—
7. Производство на розово масло*)	—	—	—	—	—	—	—	—	—
8. Други (производство на растителни масла нехранителни, химически торове, гуткалъ, превързочни химически материали и пр.)	—	—	—	—	—	—	—	—	—
V. Индустрии за храни и питиета	92	42	71	42	24	—	—	—	2
1. Мелничарство и чистене на оризъ	86	35	¹⁾ 66	41	¹⁾ 23	—	—	—	2
2. Производство на течени издѣлия	—	1	—	—	—	—	—	—	—
3. Производство на захаръ	1	—	—	—	—	—	—	—	—
4. Производство на захарни издѣлия	1	1	—	—	—	—	—	—	—
5. Пивоварство	1	1	2	—	—	—	—	—	—
6. Спиртоварство	—	—	1	1	—	—	—	—	—
7. Производ. на вино, спиртни питиета, ликьори и пр.	¹⁾ 2	1	—	—	—	—	—	—	—
8. Производство на оцетъ	—	—	—	—	—	—	—	—	—
9. Производство на растителни масла	—	2	2	—	—	—	—	—	—
10. Производство на месо, рибни и растителни консерви	—	—	—	—	1	—	—	—	—
11. Други (производство на сода, лимонада и изкуственъ ледъ)	1	1	—	—	—	—	—	—	—
V-a) Тютюневи индустрии	9	4	1	—	23	—	1	13	—
1. Производство на тютюневи издѣлия	5	2	1	—	—	—	—	—	—
2. Манипулиране на суровъ тютюнъ	4	2	—	—	¹⁾ 23	—	1	¹⁾ 13	—

Бележка. Едра индустрия се сѣтат всички индустриални предприятия, които иматъ усъвършенствуванa машинна инсталация на стойностъ повече отъ 20,000 лв. зл., употребяватъ двигателна сила повече отъ 5 П. Р. и 15 работника, или пъкъ се служатъ най-малко съ 20 работника.

¹⁾ Отъ тѣхъ 2 сѣ кооперации. — ²⁾ Отъ тѣхъ 1 е кооперация. — ³⁾ Кооперации. — ⁴⁾ Отъ тѣхъ 5 сѣ кооперации. — ⁵⁾ Отъ тѣхъ 4 сѣ кооперации. — ⁶⁾ Тукъ влиза 1 заводоное за чистене на оризъ. — ⁷⁾ Освенъ тѣхъ има още 1 заведение, за което нѣма сведения.

⁸⁾ Отъ тѣхъ 3 сѣ кооперации. Има и 4 клона. — ⁹⁾ Отъ тѣхъ едно е кооперация. Има и 4 клона.

*) Заведенията сѣ акцилизирани презъ 1923 година.

Industrie.

L'industrie de gros en Bulgarie pendant l'année 1922.

(Résultats préliminaires).

Etablissements industriels, par départements.

през 1922 г. въ окръзи l'année 1922 dans les départements							Всичко за всички Total des établissements	I n d u s t r i e s
Пловдив — Plovdiv	Плевен — Pleven	Русе — Rousse	София — Sofia	Стара-Загора Stara-Zagora	Търново — Turnovo	Шумен — Choumen		
3	1	—	2	6	4	—	25	a) Industries privées.
—	—	—	1	6	4	—	18	I. Mines et carrières.
1	—	—	—	—	—	—	2	1. Mines de houille
2	—	—	1	—	—	—	3	2. Mines de cuivre et de plomb
—	—	—	—	—	—	—	1	3. Carrières de pierre et de marbre et taille de pierres
—	1	—	—	—	—	—	1	4. Production de sel
1	6	11	14	1	15	5	80	5. Carrières pour couleurs minérales.
—	4	4	4	—	10	1	34	II. Industries des métaux.
—	2	2	5	—	1	2	19	1. Fonte de fer et construction de machines
—	—	3	2	—	2	—	8	2. Ferronnerie
—	—	1	3	1	—	2	9	3. Fabrication d'objets en tôle et en fils métalliques
—	—	—	—	—	2	—	2	4. Fonte de métaux, chaudronnerie et fabrication d'ustensiles de ménage
1	—	1	—	—	—	—	8	5. Contellerie
6	20	3	18	3	18	7	116	6. Charronnerie (phaétons, cabriolets, etc.)
5	18	3	16	3	18	7	106	III. Céramique.
1	2	—	2	—	—	—	9	1. Fabrication d'objets en terre glaise
—	—	—	—	—	—	—	1	2. Fabrication de ciment, de produits de ciment, béton et chaux
29	—	7	7	10	—	3	62	3. Verrerie
—	—	1	1	—	—	2	4	IV. Industries chimiques
—	—	—	1	—	—	—	1	1. Fabrication de matières explosibles
1	—	1	—	—	—	—	2	2. Fabrication d'allumettes
4	—	2	3	1	—	—	15	3. Fabrication d'encre à écrire, de colles, etc.
—	—	—	1	1	—	—	3	4. Savonnerie et parfumerie
—	—	2	—	—	—	—	2	5. Préparation de produits chimiques (acide citrique, coupersebeue, glycose, dextrine et acide carb. liquide).
23	—	—	—	8	—	—	31	6. Production de couleurs et de vernis
1	—	1	1	—	—	1	4	7. Distillation d'essence de roses *)
65	58	73	46	76	102	53	746	8. Autres (fabrication d'huiles végétales non alimentaires, d'engrais chimiques, colle forte, matériaux de pansement)
55	57	63	32	65	83	48	656	V. Industries des aliments et boissons.
1	—	1	2	1	4	—	10	1. Minoterie et décortication du riz
1	—	1	1	—	1	—	5	2. Pâtisserie
1	—	2	6	—	3	—	14	3. Sucrierie
1	1	2	2	1	3	1	15	4. Confiserie
1	—	1	1	—	1	—	6	5. Brasserie
—	—	—	—	—	2	1	6	6. Distillerie d'alcool
1	—	2	1	2	—	—	6	7. Fabrication de vin, de boissons spiritueuses, de liqueurs, etc.
2	—	—	1	6	3	2	18	8. Fabrication de vinaigre
2	—	1	—	1	2	1	8	9. Fabrication d'huiles végétales
—	—	—	—	—	—	—	2	10. Fabrication de conserves de viande, de poissons et de végétaux
36	8	3	27	30	6	6	167	11. Autres (fabrication de siphon, de limonade et de glace artificielle)
8	3	2	11	8	6	1	47	Va) Industries du tabac
28	5	1	16	22	—	5	120	1. Fabrication de produits de tabac
								2. Manipulation du tabac brut

Remarque. La grosse industrie comprend toutes les entreprises industrielles ayant des installations de machines perfectionnées de la valeur de plus de 20,000 levas or, employant une force motrice supérieure à 5 H. P. et 15 ouvriers, ou bien se servant au moins de 20 ouvriers.

1) Dont 2 sont coopératives. — 2) Dont 1 est coopérative. — 3) Coopératives. — 4) Dont 5 sont coopératives. — 5) Dont 4 sont coopératives. — 6) Y compris 1 établissement pour décortication du riz. — 7) Non compris 1 établissement, pour lequel manque des renseignements. — 8) Dont 3 sont coopératives. Il y a encore 4 branches. — 9) Dont 1 est coopérative. Il y a encore 4 branches.

*) Les établissements ont été enquêtés pendant l'année 1923.

Индустиални заведения, по окръзи —

(Продължено)

И н д у с т р и я	Брой на индустиалните заведения Nombre des établissements industriels pendant							
	Бургас — Bourgas	Варна — Varna	Видин — Vidin	Враца — Vratsa	Костанджик — Kostendil	Можанляк — Mostanly	Пазарджик — Pazardjik	Петрич — Petritsch
VI. Текстилни индустрии	16	9	3	1	1	—	—	—
1. Ленено и кононено тъкачество	—	—	—	—	—	—	—	—
2. Вжарство и производство на ютени изделия	—	1	—	—	—	—	—	—
3. Памучно предачество и тъкачество	—	1	—	—	—	—	—	—
4. Копринено тъкачество	—	—	—	—	—	—	—	—
5. Шлетачество	2	—	1	—	—	—	—	—
6. Вълнено предачество и тъкачество	12	—	—	—	1	—	—	—
7. Килимарство	2	—	—	—	—	—	—	—
8. Гайганджийство и пашмашерия	—	—	—	—	—	—	—	—
9. Бояджийство и измаджийство	—	—	—	1	—	—	—	—
10. Други (шапкарство, юрганджиство, шивачество, производство на шевни конци, кече, изкуствени цветя, печено пашкули)	—	—	1) 2	—	—	—	—	—
VII. Дървени индустрии	7	4	2	4	5	—	1	2
1. Дъскорезачество	3	1	1	1	3	—	1	2
2. Производство на мебели	2) 4	3	—	1	2	—	—	—
3. Коларство	—	—	1	1	—	—	—	—
4. Производство на басгони	—	—	—	—	—	—	—	—
5. Бъкличарство, бъчварство, коритарство и пр.	—	—	—	—	—	—	—	—
6. Производство на изделия от кости и черупки и гребенарство	—	—	—	—	—	—	—	—
7. Производство на метли, четки и пр.	—	—	—	1	—	—	—	—
VIII. Кожарство	3	5	—	—	—	—	—	—
1. Производство на кожи	2) 3	3	—	—	—	—	—	—
2. Обущарство	—	—	—	—	—	—	—	—
3. Кожухарство	—	1) 2	—	—	—	—	—	—
IX. Хартийни индустрии	—	—	—	—	—	—	—	—
1. Производство на мукава и хартия	—	—	—	—	—	—	—	—
2. Картонаж	—	—	—	—	—	—	—	—
X. Графика	—	—	—	—	—	—	—	—
1. Печатарство	—	—	—	—	—	—	—	—
2. Литографство и др.	—	—	—	—	—	—	—	—
XI. Добиване електрическа енергия	1	—	—	—	—	—	—	—
Всичко частни предприятия	150	74	93	71	57	—	2	23
б) Държавни и общински предприятия.								
I. Мъни (каменни-вждени мъни)	—	—	—	—	1	—	—	—
II. Метални индустрии (желязоляръ и желязарство)	1	1	—	—	—	—	—	—
III. Керамика (гливени изделия)	—	—	—	—	—	—	—	—
V. Индустрии за храна и пияне (медичарство)	—	—	—	—	—	—	—	—
VI. Текстилни инд. (шивачество и печене пашкули)	—	—	—	—	—	—	—	—
VII. Дървени индустрии (дъскорезачество и мебели)	—	—	—	—	—	—	—	—
X. Графика	—	—	—	—	—	—	—	—
XI. Добиване електрическа енергия	—	1	1	—	—	—	—	—
Всичко държавни и общински предприятия	1	2	1	—	1	—	—	—
А Всичко	151	76	94	71	58	—	2	23

1) Кооперации. — 2) Отъ тях 1 е кооперация. — 3) Кооперация. — 4) Отъ тях 2 сж кооперации. — 5) Отъ тях

5 сж кооперации. — 6) Отъ тях 3 сж кооперации. — 7) Отъ тях 4 сж кооперации. — 8) Отъ тях 6 сж кооперации.

Etablissements industriels, par départements.

(Suite).

презъ 1922 г. въ окръзи l'année 1922 dans les départements							Всѣхъ заведеній Total des établissements	I n d u s t r i e s
Пловдивъ — Plovdiv	Плевенъ — Pleven	Русе — Roussé	София — Sofia	Стара-Загора — Stara-Zagora	Търново — Tirnovo	Шуменъ — Choumen		
17	4	7	13	5	36	—	105	VI. Industries textiles
—	1	—	—	—	1	—	2	1. Tissage du lin et du chanvre
1	—	—	1	1	1	—	5	2. Corderie et fabrication d'ouvrages en jute
1	—	1	2	—	1	—	6	3. Filature et tissage du coton
—	—	—	1	—	—	—	1	4. Tissage de la soie
—	—	1	—	2	11	—	17	5. Tricotage
1	1	—	4	1	18	—	35	6. Filature et tissage de la laine
4	—	—	—	—	—	—	6	7. Tapisserie
1	—	—	1	1	—	—	3	8. Passementerie et fabrication de lacets (gaitan)
2	1	2	1	—	2	—	9	9. Teinturerie et impression sur tissu
*) 7	*) 1	3	*) 3	—	2	—	18	10. Autres (chapellerie, fabrication de couvertures de lits, fabrication de fils à coudre, de drap de laine grossier, de fleurs artificielles et rôtissage des cocons de vers à soie).
21	7	5	24	5	12	5	110	VII. Industries du bois
*) 12	*) 2	1	*) 5	—	1	*) 2	41	1. Industrie de la scierie
*) 9	4	*) 4	*) 15	*) 2	5	*) 3	52	2. Industrie de l'ameublement
—	—	—	—	—	*) 3	—	5	3. Charronnage
—	—	—	—	—	—	—	—	4. Fabrication de cannes
—	1	—	—	3	1	—	5	5. Fabrication de cruches en bois, de tonneaux, d'auges, etc.
—	—	—	2	—	—	—	2	6. Fabrication d'objets en os et en écailles et fabrication de peignes
—	—	—	2	—	2	—	5	7. Fabrication de balais, de broses, etc.
3	3	2	16	6	16	5	59	VIII. Peausserie
2	2	2	9	*) 4	10	*) 4	39	1. Tannerie
*) 1	*) 1	—	*) 7	*) 1	*) 5	*) 1	16	2. Cordonnerie
—	—	—	—	1	1	—	4	3. Pelleterie
5	—	—	5	2	—	—	12	IX. Industries du papier
1	—	—	2	—	—	—	3	1. Fabrication de carton et de papier
4	—	—	3	2	—	—	9	2. Industrie du cartonnage
2	—	—	21	1	—	1	25	X. Industries graphiques
2	—	—	*) 19	1	—	1	23	1. Imprimerie
—	—	—	2	—	—	—	2	2. Litographie.
1	2	—	—	2	4	—	10	XI. Production d'énergie électrique
189	109	111	193	147	213	85	1,517	Total des entreprises privées
—	—	—	1	1	—	—	3	b) Entreprises de l'Etat et des communes.
1	—	1	3	1	1	—	9	I. Mines (mines de houille)
—	—	—	1	—	—	—	1	II. Industries des métaux (fonte de fer et ferronnerie)
1	—	—	—	—	—	—	1	III. Céramique (objets en terre glaise)
—	—	—	—	1	—	—	2	V. Industries des aliments et boissons (minoterie)
1	—	—	—	—	—	1	2	VI. Industries textiles (couturerie et rôtissage des cocons de vers à soie)
—	—	—	—	—	—	—	2	VII. Industries du bois (scierie et industrie de l'ameublement)
—	—	—	2	—	—	—	2	X. Industries graphiques
—	—	1	1	—	—	—	4	XI. Production d'énergie électrique
3	—	2	8	3	1	2	24	Total des entreprises de l'Etat et des communes.
192	109	113	201	150	214	87	1,541	Total général

*) Coopératives. — *) Dont 1 est coopérative. — *) Coopérative. — *) Dont 2 sont coopératives. — *) Dont 5 sont coopératives. — *) Dont 3 sont coopératives. — *) Dont 4 sont coopératives. — *) Dont 6 sont coopératives.

2. Основенъ капиталъ —

И н д у с т р и я	Общъ брой на заведе- нията — Nombre des établissements	Първоначаленъ капиталъ вложенъ въ Capital initial placé en			
		Мѣста	Сгради	Машини	Всѣчко
		Terrains	Bâtimens	Machines	Total
		л	е	в	л
а) Частни предприятия.					
I. Мъни и карнери	25	123,640	4,618,204	9,147,813	13,889,657
1. Каменно-въглени мъни	18	*	1,283,181	1,703,473	¹⁾ 2,986,654
2. Медни и оловени мъни	2	39,442	1,000,000	1,661,770	2,701,212
3. Карнери каменни и мраморни и каменоудѣлство	3	84,198	835,023	1,067,870	1,987,091
4. Солопроизводство	1	*	1,500,000	4,500,000	6,000,000
5. Карнери за минерални бон	1	*	*	214,700	214,700
II. Метални индустрии	80	2,228,831	12,132,956	9,361,050	23,722,837
1. Желѣзодѣлство и машинно производство	34	863,767	1,899,181	4,867,534	²⁾ 7,630,482
2. Желѣзарство	19	480,176	1,058,914	1,994,070	³⁾ 3,533,160
3. Производство на ламаринени и телени издѣлия	8	649,504	8,410,865	1,830,550	⁴⁾ 10,890,919
4. Металодѣлство, медникарство и произв. на кухненски съдове	9	147,020	404,080	512,856	⁵⁾ 1,063,956
5. Пожарство	2	9,670	92,336	74,378	176,384
6. Кодарство (файтони, кабриолети и др.)	8	78,694	267,580	81,662	⁶⁾ 427,936
III. Керамика	116	2,739,283	13,327,821	11,409,515	30,476,619
1. Производство на глинени издѣлия	103	1,891,383	10,448,737	⁷⁾ 10,457,789	22,767,909
2. Производство на циментъ, циментови издѣлия, бетонъ и варъ	9	876,400	2,721,211	3,921,654	⁸⁾ 7,519,265
3. Стѣкларство	1	1,500	157,873	30,072	189,445
IV. Химически индустрии	62	506,535	3,618,166	6,991,400	11,149,101
1. Производство на взривни вещества и кибритъ	5	15,050	⁹⁾ 465,924	563,018	1,043,992
2. Производство на мастило, лепило и др.	2	105,000	310,000	203,000	618,000
3. Сапунарство и парфюмерия	15	55,485	504,045	579,188	¹⁰⁾ 1,138,716
4. Производство на химикали (лимонена киселина, сѣнъ камъкъ, гликоза, декстрина и въглеливъ двуокисъ)	3	34,500	202,758	774,774	1,012,032
5. Производство на лакове и бон	2	47,000	388,839	408,532	844,371
6. Производство на розово масло	31	¹¹⁾ 222,000	1,480,528	4,228,239	5,930,767
7. Други (произв. на растителни масла нехранителни, химич. торове, тукталъ, превързочни химически материали и пр.)	4	27,500	296,072	237,651	561,223
V. Индустрии за храни и питиета	746	8,787,727	74,758,180	130,843,830	214,389,737
1. Мелничарство и чистене на оризъ	656	6,904,324	43,898,448	92,845,056	¹²⁾ 143,617,823
2. Производство на гѣстени издѣлия	10	303,950	4,622,500	3,955,898	8,282,348
3. Производство на захаръ	5	186,542	17,357,577	25,623,897	43,168,016
4. Производство на захарни издѣлия	14	153,559	440,587	619,520	1,213,666
5. Цикварство	15	443,793	3,658,800	2,281,288	6,383,881
6. Спиртоварство	6	248,910	¹³⁾ 1,196,324	1,006,757	2,451,991
7. Производство на вино, спиртни питиета, ликьори и пр.	6	211,000	756,102	234,832	1,201,934
8. Производство на оцетъ	6	111,600	854,560	1,628,490	2,594,650
9. Производство на растителни масла	18	185,643	1,678,782	2,455,933	4,320,358
10. Производство на месо, рибни и растителни консерви	8	35,206	290,500	595,759	¹⁴⁾ 921,465
11. Други (производство на сода, лимонада и изкуственъ ледъ)	2	8,200	34,000	196,400	233,600
V а). Тютювени индустрии	167	7,982,548	39,135,680	23,289,027	70,407,255
1. Производство на тютювени издѣлия	47	4,090,843	10,404,629	21,777,930	¹⁵⁾ 36,273,402
2. Манипулиране на суровъ тютюнъ	120	3,891,705	28,731,051	1,511,097	¹⁶⁾ 34,133,853

*) Целоказано.

**) Капиталъ на 31. XII. 1922 год.

¹⁾ Тукъ не е показанъ капитала за сгради и машини на 7 заведения и този за сгради на 1 заведение. — ²⁾ Тукъ не е показанъ капитала за мѣста и сгради на 2 заведения и този за мѣста на 1 заведение. — ³⁾ Тукъ не е показанъ капитала за мѣста и сгради на 3 заведения и този за мѣста, сградъ и машини на 1 заведение. — ⁴⁾ Тукъ не е показанъ капитала за мѣста и сгради на 1 заведение. — ⁵⁾ Тукъ влиза сумата 1,018,000 лв. обща за мѣста сгради и машини. — ⁶⁾ Тукъ влиза сумата 252,057 лв. обща за мѣста и сгради. — ⁷⁾ Тукъ не е показанъ капитала за мѣста на 2 заведения. — ⁸⁾ Тукъ не е показанъ капитала за мѣста и сгради на 1 заведение и този за мѣста на 1 заведение. — ⁹⁾ Тукъ влиза сумата 234,169 лв. обща за мѣста, сгради и машини. — ¹⁰⁾ Тукъ не е показанъ капитала за мѣста и сгради на 6 заведения и този за мѣста на 1 заведение. — ¹¹⁾ Тукъ не е показанъ капитала за мѣста и сгради на 3 заведения и този за мѣста на 1 заведение. — ¹²⁾ Тукъ не е показанъ капитала за мѣста и сгради на 48 заведения. — ¹³⁾ Тукъ не е показанъ капитала за мѣста и сгради на 46 заведения.

Capital fixe.

Капиталъ на 31. XII. 1921 годъ (оценка въ левоне) Capital au 31. XII. 1921 (évaluation en lévas)				I n d u s t r i e s
Мѣста Terrains	Сгради Bâtimens	Машины Machines	Всичко Total	
l	é	v	a	
2,377,125	20,382,803	35,682,528	67,442,456	a) Entreprises privées.
*	13,218,973	12,406,673	25,625,646	I. Mines et carrières
1,645,000	10,395,000	12,853,000	24,893,000	1. Mines de houille
732,125	3,768,830	5,620,275	10,121,230	2. Mines de cuivre et de plomb
*	2,000,000	4,500,000	6,500,000	3. Carrières de pierre et de marbre et taille de pierres
*	*	300,580	300,580	4. Production de sel
14,812,498	45,338,612	42,764,040	102,915,150	5. Carrières pour couleurs minérales
9,412,610	20,165,335	21,953,557	51,531,502	II. Industries des métaux
2,156,348	8,560,435	9,386,368	20,103,151	1. Fonte de fer et construction de machines
1,288,397	12,387,347	3,793,888	17,471,632	2. Ferronnerie
1,404,903	1,142,000	5,045,823	7,592,726	3. Fabrication d'objets en tôle et en fils métalliques
31,000	570,000	1,240,000	1,841,000	4. Fonte de métaux, chaudronnerie et fabrication d'ustensiles de ménage
549,240	2,513,495	1,342,464	4,405,139	5. Coutellerie
26,219,072	200,033,576	177,879,360	404,162,608	6. Charronnerie (phaétons, cabriolets, etc.)
13,502,672	135,262,780	110,849,809	259,615,261	III. Céramique
12,707,000	44,770,796	62,529,551	120,007,347	1. Fabrication d'objets en terre glaise
40,000	20,000,000	4,500,000	24,540,000	2. Fabrication de ciment, de produits de ciment, béton et de chaux
5,928,040	49,972,467	71,321,745	127,222,252	3. Verrerie
410,450	15,109,197	12,264,293	27,783,910	IV. Industries chimiques
130,000	450,000	240,000	870,000	1. Fabrication de matières explosibles et d'allumettes
2,232,310	11,802,000	7,529,837	21,564,147	2. Fabricat. de colles, d'encre à écrire, de cire à cacheter, etc.
449,000	1,620,000	3,788,798	5,857,798	3. Savonnerie et parfumerie
115,000	1,320,000	2,000,000	3,435,000	4. Préparation de produits chimiques (acide citrique, coupeuse bleue, glycose, dextrine et acide carbonique liquide)
*) 1,693,250	12,221,300	36,733,817	*) 50,653,397	5. Production de couleurs et de vernis
898,000	7,450,000	8,710,000	17,058,000	6. Distillation d'essence de roses
89,412,774	597,583,093	900,683,898	1,587,679,765	7. Autres (fabrication d'huiles végétales non alimentaires, d'engrais chimiques, colle forte, matériaux de pansements, etc.)
45,893,201	254,646,837	424,028,762	*) 724,568,800	V. Industries des aliments et boissons
1,508,783	10,960,000	7,292,128	19,760,911	1. Minoterie et décortication du riz
6,209,086	203,372,495	322,987,659	532,569,240	2. Pâtisserie
8,839,925	13,125,858	11,214,748	33,180,531	3. Sucrerie
9,944,055	48,175,658	73,284,456	131,404,169	4. Confiserie
12,155,000	37,474,711	33,316,160	82,945,871	5. Brasserie
1,440,000	4,430,000	4,120,000	9,990,000	6. Distillerie d'alcool
694,700	7,111,000	6,820,000	14,625,700	7. Fabrication de vin, de boissons spiritueuses, de liqueurs, etc.
1,885,024	13,216,184	13,145,985	28,217,193	8. Fabrication de vinaigre
793,000	4,420,350	3,990,000	9,203,350	9. Fabrication d'huiles végétales
50,000	650,000	484,000	1,184,000	10. Fabrication de conserves de viande, de poissons et de végétaux
24,928,452	107,023,416	62,052,076	194,003,944	11. Autres (fabrication de siphon, de limonade et de glace artificielle)
12,376,655	38,433,870	60,299,175	*) 111,109,700	V a). Industrie du tabac
12,551,797	68,589,546	1,752,901	*) 82,894,244	1. Fabrication de produits du tabac
				2. Manipulation du tabac brut

* Non indiqué.

**) Capital au 31. XII. 1922.

Ici n'est pas indiqué le capital: 1) pour bâtiments et machines de 7 établissements et celui pour bâtiments d'un établissement. — 2) Pour terrains et bâtiments de 2 établissements et celui pour terrains d'un établissement. — 3) Pour terrains et bâtiments de 2 établissements. — 4) Pour terrains et bâtiments de 3 établissements et celui pour terrains, bâtiments et machines d'un établissement. — 5) Pour terrains, et bâtiments d'un établissement. — 6) Y compris la somme de 1,013,000 lévas, commune pour terrains, bâtiments et machines. 7) Y compris la somme de 252,057 lévas, commune pour terrains et bâtiments. — 8) Ici n'est pas indiqué le capital pour terrains de 2 établissements. — 9) Pour terrains et bâtiments d'un établissement et celui pour terrains d'un établissement. — 10) Y compris la somme de 234,169 lévas, commune pour terrains, bâtiments et machines. — 11) Ici n'est pas indiqué le capital pour terrains et bâtiments de 6 établissements et celui pour terrains d'un établissement. — 12) Pour terrains et bâtiments de 3 établissements et celui pour terrains d'un établissement. — 13) Pour terrains et bâtiments de 48 établissements. 14) Pour terrains et bâtiments de 46 établissements.

О с н о в е н ъ к а п и т а л ъ —

(Продължение).

И н д у с т р и я	Общ брой на заведения и фабрики — Nombre des établissements	Първоначален капитал вложен въ Capital initial placé en			
		Места	Сгради	Машини	Всичко
		Terrains	Bâtimens	Machines	Total
		л	е	в	а
VI. Текстилни индустрии	105	1,240,939	8,687,225	11,518,980	21,447,144
1. Лелено и конопено тъкачество	2	3,600	60,825	103,474	167,899
2. Вълночесно и производство на ювени издѣлия	5	9,210	161,642	164,867	*) 335,719
3. Шамучно предачество и тъкачество	7	274,015	3,598,062	4,707,261	8,579,338
4. Излетачество	17	208,760	587,850	926,568	*) 1,723,178
5. Вълнено предачество и тъкачество	38	475,784	2,212,784	4,225,089	*) 6,913,657
6. Килимарство	6	82,100	423,500	236,500	*) 742,100
7. Гайтанджийство и пасмангерия	3	6,350	13,430	54,756	*) 74,536
8. Бояджийство и азмаджийство	9	56,020	317,900	382,196	*) 756,716
9. Други (шанкарство, юрганджикство, шивачество, проязв. на шевни кощци, кече, изкуствени цѣфти, печени памкули)	18	124,500	1,311,232	718,269	*) 2,154,001
VII. Дървени индустрии	110	3,978,382	15,707,104	17,922,592	37,608,378
1. Дъкорезачество	41	1,894,725	6,651,723	11,588,201	*) 19,634,649
2. Производство на мебели	52	2,217,814	7,487,299	4,713,249	*) 14,418,362
3. Коларство	5	56,400	765,869	633,868	*) 1,456,137
4. Бъкличарство, бѣвчарство, коритарство и пр.	5	52,713	50,498	158,217	261,428
5. Производство на издѣлия отъ косяи и черупки и гребенарство	2	220,000	580,000	154,400	954,400
6. Производство на мотли, четки и пр.	5	36,730	171,715	674,957	883,402
VIII. Кожарство	59	387,561	2,981,093	2,872,278	6,240,932
1. Производство на кожи	39	345,879	2,174,691	2,516,247	*) 5,038,817
2. Обущарство	16	25,182	687,077	244,346	*) 936,605
3. Кожухарство	4	16,500	139,325	111,685	*) 267,510
IX. Хартийни индустрии	12	636,000	1,991,531	2,316,657	4,944,188
1. Производство на мукава и хартия	3	71,000	251,291	248,709	571,000
2. Картонажъ	9	565,000	1,740,240	2,067,948	*) 4,373,188
X. Графика	25	531,384	1,395,407	3,498,269	5,425,060
1. Печатарство	23	515,384	1,347,907	3,403,169	*) 5,266,460
2. Литографетно и други	2	16,000	47,500	95,100	158,600
XI. Добиване електрическа енергия	10	163,120	786,725	1,857,830	2,807,675
Всичко частни предприятия	1,517	29,305,950	179,170,092	234,032,511	442,508,583
в) Държавни и общински предприятия.					
I. Мъни — (каменно-вжглени мъни)	3	*)	1,570,000	98,597	*) 1,668,597
II. Метални индустрии (жельзолѣярство и жельзарство)	9	166,960	1,378,270	960,128	*) 2,505,358
III. Керамика (глицени издѣлия)	1	—	—	*) 60,000	60,000
V. Индустрии за храня и питиета (меличарство)	1	3,000	10,000	150,000	163,000
VI. Текстилни индустрии (шивачество и печене памкули)	2	*) 5,040	1,147,733	680,817	1,833,590
VII. Дървени индустрии (дъкорезачество и мебели)	2	34,219	992,060	714,997	*) 1,741,276
X. Графика	2	54,150	81,000	72,498	*) 207,648
XI. Добиване електрическа енергия	1	109,127	557,004	7,812,699	8,508,830
Всичко държавни и общински предприятия	24	372,496	5,736,067	10,579,736	16,688,299
А всичко	1,541	29,678,446	184,906,159	244,612,277	459,196,882

*) Непоказано.

1) Тукъ не е показанъ капиталъ за мѣста и сгради на 2 заведения. — 2) Тукъ не е показанъ капиталъ за мѣста и сгради на 1 заведение. — 3) Тукъ не е показанъ капиталъ за мѣста и сгради на 3 заведения. — 4) Тукъ не е показанъ капиталъ за мѣста и сгради на 9 заведения. — 5) Тукъ не е показанъ капиталъ за мѣста и сгради на 8 заведения. — 6) Тукъ не е показанъ капиталъ за мѣста и сгради на 7 заведения. — 7) Тукъ не е показанъ капиталъ за мѣста и сгради на 13 заведения. — 8) Тукъ не е показанъ капиталъ за мѣста и сгради на 11 заведения и този за мѣста, сгради и машини на 1 заведение. — 9) Тукъ не е показанъ капиталъ за сгради и машини на 2 заведения. — 10) Тукъ не е показанъ капиталъ за мѣста, сгради и машини на 4 заведения. — 11) Тукъ не е показанъ капиталъ за мѣста, сгради и машини на 3 заведения. — 12) Общо за мѣста, сгради и машини. — 13) Тукъ не е показанъ капиталъ за мѣста на 1 заведение. — 14) Тукъ не е показанъ капиталъ за мѣста, сгради и машини на 1 заведение.

Capital fixe.

(Suite).

Капиталъ на 31. XII. 1921 год. (оценка въ левове) Capital au 31. XII. 1921 (évaluation en lévas)				I n d u s t r i e s
Мѣста Terrains	Сгради Bâtimens	Машины Machines	Всичко Total	
l	ó	v	a	
18,702,026	172,594,066	272,051,744	463,347,836	VI. Industries textiles
1,100,480	15,426,000	35,744,230	52,270,710	1. Tissage du lin et du chanvre
1,451,860	6,334,800	3,784,494	11,571,154	2. Corderie et fabrication d'ouvrages en jute
709,800	13,035,000	21,398,344	35,143,144	3. Tissage et filature du coton
1,495,988	6,467,800	8,264,600	*) 16,228,388	4. Tricotage
12,420,226	122,233,466	194,431,842	329,135,534	5. Filature et tissage de la laine
319,600	2,891,800	786,265	3,997,665	6. Tapisserie
139,875	600,000	1,600,000	*) 2,339,875	7. Passementerie et fabrication de lacets (gaitan)
718,697	2,407,700	1,950,420	*) 5,076,817	8. Teinturerie et impression sur tissu
				9. Autres (chapellerie, fabrication de couvertures de lits, fabrication de fils à coudre, de drap, de laine grossier, de fleurs artificielles et rôtissage des cocons de vers à soie).
345,500	3,147,500	4,091,549	*) 7,584,549	VII. Industries du bois
21,588,646	54,221,194	126,623,773	202,433,613	10. Industrie de la scierie
13,803,675	28,021,635	100,973,039	*) 142,798,349	11. Industrie de l'ameublement
6,332,446	21,256,917	18,701,087	*) 46,290,450	12. Charronnerie
231,675	2,227,642	1,672,811	*) 4,132,128	13. Fabrication de cruches en bois, de tonneaux et d'auges
719,850	535,000	2,265,800	3,520,650	14. Fabrication d'objets en os et en écailles et fabrication de peignes
				15. Fabrication de balais, de brosses, etc.
230,000	580,000	440,000	1,250,000	VIII. Peausserie
271,000	1,600,000	2,571,036	4,442,036	16. Tannerie
5,916,925	40,418,943	50,107,974	96,343,842	17. Cordonnerie
5,223,725	35,983,943	45,226,289	*) 86,433,957	18. Pelleterie
413,000	2,575,000	3,748,715	*) 6,736,715	IX. Industrie du papier
175,200	1,860,000	1,132,970	*) 3,168,170	19. Fabrication de carton et de papier
1,664,500	10,031,105	19,386,837	31,082,442	20. Industrie du cartonnage
732,500	7,440,000	16,330,000	24,502,500	X. Industries graphiques
932,000	2,591,105	3,056,837	*) 6,579,942	21. Imprimerie
5,873,405	12,307,010	20,256,073	38,436,488	22. Litographie et autres
5,558,405	11,057,010	20,017,073	*) 36,632,488	XI. Production d'énergie électrique
315,000	1,250,000	239,000	1,804,000	Total des entreprises privées
2,102,600	8,990,000	13,260,077	24,352,677	b) Entreprises d'Etat et des communes.
219,486,663	1,327,896,285	1,792,070,125	3,339,453,073	I. Mines (mines de houille)
*	4,850,000	644,931	*) 5,494,931	II. Industries des métaux (fonte de fer et ferronnerie)
19,523,660	123,254,175	181,335,342	*) 324,113,177	III. Céramique (objets en terre glaise)
3,060,200	2,000,000	2,400,000	7,460,200	IV. Industries des aliments et boissons (minoterie)
150,000	500,000	300,000	950,000	V. Industr. textiles (coutur. et rôtissage des cocons de vers à soie)
*) 45,000	5,850,000	3,607,250	9,502,250	VI. Industries du bois (scierie et ind. de l'ameubl.)
135,000	1,100,000	1,000,000	*) 2,235,000	VII. Industries graphiques
11,547,000	23,736,000	72,853,492	108,136,492	VIII. Production d'énergie électrique
755,300	12,700,000	224,595,000	238,050,300	Total des entreprises d'Etat et des communes
35,216,160	173,990,175	486,736,015	695,942,350	Total général
254,702,823	1,501,886,460	2,278,806,140	4,035,395,423	

*) Non indiqué.

Ici n'est pas indiqué le capital: *) Pour terrains et bâtiments de 2 établissements. — *) Pour terrains et bâtiments d'un établissement. — *) Pour terrains et bâtiments de 3 établissements. — *) Pour terrains et bâtiments de 9 établissements. — *) Pour terrains et bâtiments de 8 établissements. — *) Pour terrains et bâtiments de 7 établissements. — *) Pour terrains et bâtiments de 13 établissements. — *) Pour terrains et bâtiments de 11 établissements et celui pour terrains, bâtiments et machines d'un établissement. — *) Pour bâtiments et machines de 2 établissements. — *) Pour terrains, bâtiments et machines de 4 établissements. — *) Pour terrains, bâtiments et machines de 3 établissements. — *) Commune pour terrains, bâtiments et machines. — *) Pour terrains d'un établissement. — *) Pour terrains, bâtiments et machines d'un établissement.

3. Двигатели и двигателна сила —

И н д у с т р и я	Общъ брой на заведенията Nombre des établissements	Брой на двигателите Nombre des moteurs							
		Всичко — Total	Отъ тяхъ — Dont						
			Парни машини и турби. Machines à vapeur et turbines	Дизелъ-мотори Diesel moteurs	Газовъ-мотори Moteur à gaz	Други газъ-мотори Autres moteurs à gaz (à pétrole, essence)	Водни турбини Turbines hydrauliq.	Водни кола и улей Roues hydrauliques	Електро-мотори Moteurs électriques
а) Частни предприятия.									
I. Мини и кариери	25	25	11	2	2	2	2	1	5
1. Каменно-въглени мини	18	6	5	—	—	—	—	1	—
2. Медни и оловени мини	2	6	3	2	—	—	1	—	—
3. Кариери камени и мраморни и каменодробство	3	9	3	—	—	—	1	—	5
4. Солопроизводство	1	3	—	—	1	2	—	—	—
5. Кариери за минерални бон	1	1	—	—	1	—	—	—	—
II. Метални индустрии	50	137	10	6	26	33	1	2	59
1. Желъзодобивство и машинопроизводство	34	69	4	2	15	12	—	1	35
2. Желъзарство	19	33	2	1	9	6	—	—	15
3. Производство на ламаричени и телени издѣлки	3	11	—	3	—	5	—	—	3
4. Металодобивство, медникарство и производство на кухненски съдове	9	14	—	—	1	7	—	—	6
5. Пожарство	2	3	—	—	1	—	1	1	—
6. Коларство (файтони, кабриолети и др.)	3	7	4	—	—	3	—	—	—
III. Керамика	116	111	71	3	12	22	1	—	2
1. Производство на глинени издѣлки	166	99	68	2	12	14	1	—	2
2. Производство на циментъ, циментови издѣлки, бетонъ и варъ	9	11	2	1	—	8	—	—	—
3. Стъкларство	1	1	1	—	—	—	—	—	—
IV. Химически индустрии	62	53	25	1	6	11	2	2	6
1. Производство на взривни вещества и кибритъ	5	8	2	—	1	—	1	1	3
2. Производство на мастило, лепило и др.	2	2	1	—	—	1	—	—	—
3. Сапунарство и парфюмерия	15	12	3	1	1	5	—	—	2
4. Производство на химикали (димонена киселина, синь камъкъ, гликоза, декстринъ и въглищъ двуокисъ)	3	5	4	—	—	—	—	—	1
5. Производство на лакове и бон	2	2	1	—	—	1	—	—	—
6. Производство на розово масло	31	17	10	—	4	1	1	1	—
7. Други (произв. на раст. масла нехранителни, химич. торова, гуткалъ, превързочни химич. материали и пр.)	4	7	4	—	—	3	—	—	—
V. Индустрии за храни и питиета	746	1,111	250	34	316	34	144	271	32
1. Мелничарство и чистене на оризъ	656	924	151	31	306	16	143	269	8
2. Производство на тестени издѣлки	10	12	1	—	3	3	—	1	4
3. Производство на захаръ	5	77	75	1	—	—	—	—	1
4. Производство на захарни издѣлки	14	30	7	—	1	3	—	—	19
5. Пивоварство	15	23	20	2	—	1	—	—	—
6. Спирговарство	6	8	6	—	—	1	—	1	—
7. Производство на вино, спиртни питиета, ликьори и пр.	6	2	1	—	—	1	—	—	—
8. Производство на оцетъ	6	4	1	—	1	2	—	—	—
9. Производство на растителни масла	18	22	13	—	4	4	1	—	—
10. Производство на месни, рибни и растителни консерви	8	8	5	—	—	3	—	—	—
11. Други (производство на сода, лимонада и изкуственъ ледъ)	2	1	—	—	1	—	—	—	—
V-a). Тютюневи индустрии	167	105	1	4	17	22	—	1	60
1. Производство на тютюневи издѣлки	47	105	1	4	17	22	—	1	60
2. Машипуларане на суровъ тютюнъ	120	—	—	—	—	—	—	—	—

1) Двигателната сила на 2 заведения не е показана.

Moteurs et force motrice.

Двигательна сила — HP. Force motrice — HP.					I n d u s t r i e s
Парна — A vapeur	Газ-моторна — A gaz	Водна — Hydrauliques	Всичко — Total	Трансформирана електрическа енергия Energie électrique transformée	
653	294	65	1,012	102	a) Industries privées.
121	—	3	124	—	I. Mines et carrières.
327	240	12	579	—	1. Mines de houille
205	—	50	255	102	2. Mines de cuivre et de plomb
—	40	—	40	—	3. Carrières de pierre et de marbre et taille de pierres
—	14	—	14	—	4. Production de sel
421	996	84	1,501	388	5. Carrières pour couleurs minérales.
111	421	25	557	202	II. Industries des métaux.
274	235	—	509	161	1. Fonte de fer et construction de machines
—	183	—	183	6	2. Ferronnerie
—	97	—	97	19	3. Fabrication d'objets en tôle et en fils métalliques
—	30	59	89	—	4. Fonte de métaux, chaudronnerie et fabrication d'ustensiles de ménage
38	30	—	68	—	5. Coutellerie
4,336	1,178	142	5,656	54	6. Charronnerie (phaétons, cabriolets, etc.)
2,756	629	40	3,425	54	III. Céramique.
1,570	549	102	2,221	—	1. Fabrication d'objets en terre glaise
10	—	—	10	—	2. Fabrication de ciment, de produits de ciment, béton et chaux
573	252	191	1,016	31	3. Verrerie
140	30	90	260	6	IV. Industries chimiques.
14	3	—	17	—	1. Fabrication de matières explosibles et d'allumettes
47	103	—	150	10	2. Fabrication d'encre à écrire, de colles, etc.
106	—	—	106	15	3. Savonnerie et parfumerie
45	25	—	70	—	4. Préparation de produits chimiques (acide citrique, couperose bleue, glycose, dextrine et acide carboniques liquide)
124	79	101	304	—	5. Production de couleurs et de vernis
97	12	—	109	—	6. Distillation d'essence de roses
20,670	15,992	7,820	44,482	852	7. Autres (fabrication d'huiles végétales non alimentaires d'engrais chimiques, colle forte, matériaux de pansement, etc.)
6,770	15,426	7,788	¹⁾ 29,982	670	V. Industries des aliments et boissons.
40	62	6	108	8	1. Minoterie et décortication du riz
11,457	100	—	11,557	55	2. Pâtisserie
175	30	—	205	119	3. Sucrierie
1,153	170	—	1,323	—	4. Confiserie
425	15	8	448	—	5. Brasserie
16	3	—	19	—	6. Distillerie d'alcool
12	30	—	42	—	7. Fabrication de vin, de boissons spiritueuses, de liqueurs etc.
429	127	20	576	—	8. Fabrication de vinaigre
193	17	—	210	—	9. Fabrication d'huiles végétales
—	12	—	12	—	10. Fabrication de conserves de viande, de poissons et de végétaux
15	629	8	652	220	11. Autres (fabric. de siphon, de limonade et de glace artificielle)
15	629	8	652	220	Va) Industries du tabac.
—	—	—	—	—	1. Fabrication de produits de tabac
—	—	—	—	—	2) Manipulation du tabac brut

1) La force motrice de 2 établissements n'est pas indiquée.

Двигатели и двигателна сила —

(Продължение).

И н д у с т р и я	Общ брой на заведенията Nombre des établissements	Брой на двигателите Nombre des moteurs							
		Отъ тяхъ — Dont							
		Всичко — Total	Парни машини и турбини Mach. à vap. et turb.	Дизел-мотори Diesel Moteurs	Газожен-мотори Moteurs à gaz	Други газ-мотори A pétrole, essence	Водни турбини Turbines hydrauliques	Водни колела и улеи Roues hydrauliques	Електро-мотори Moteurs électriques
VI. Текстилни индустрии	105	140	44	5	11	6	19	13	40
1. Ленено и конопено тъкачество	2	6	3	—	—	—	2	1	—
2. Вълна и производство на ювени изделия	5	8	2	1	1	1	—	—	3
3. Намучно предачество и тъкачество	7	12	4	1	1	—	1	1	4
4. Плетачество	17	8	—	—	1	2	—	—	5
5. Вълнено предачество и тъкачество	38	72	29	3	6	1	16	10	7
6. Климентарство	6	—	—	—	—	—	—	—	—
7. Гайтанджийство и пасмаитерия	3	16	—	—	—	1	—	1	14
8. Боджлийство и измаджийство	9	8	4	—	1	—	—	—	3
9. Други (шпаларство, юрганджийство, шивачество, производство на шевни конци, кече, изкуствени цветя, печени нашкили	18	10	2	—	1	3	—	—	4
VII. Дървени индустрии	110	181	47	—	4	16	7	26	81
1. Дъскорезачество	41	57	32	—	—	1	3	14	7
2. Производство на мебели	52	100	13	—	3	7	4	9	64
3. Коларство	5	5	1	—	1	3	—	—	—
4. Бъкличарство, бъчварство, коритарство и пр.	5	5	—	—	—	3	—	2	—
5. Производство на изд. отъ кости и черупки и гребенарство	2	5	—	—	—	—	—	—	5
6. Производство на метли, четки и пр.	5	9	1	—	—	2	—	1	5
VIII. Кожарство	59	69	27	—	3	4	2	2	31
1. Производство на кожи	39	65	27	—	3	4	2	—	29
2. Обущарство	16	2	—	—	—	—	—	—	2
3. Кожухарство	4	2	—	—	—	—	—	2	—
IX. Хартийни индустрии	12	36	4	1	—	2	—	—	29
1. Производство на мукава и хартия	3	5	4	1	—	—	—	—	—
2. Картонажъ	9	31	—	—	—	2	—	—	29
X. Графика	25	96	—	—	2	3	—	—	91
1. Печатарство	23	91	—	—	2	3	—	—	86
2. Литографство и др.	2	5	—	—	—	—	—	—	5
XI. Добиване електрическа енергия	10	14	2	—	4	—	3	—	—
Всичко частни предприятия	1,517	2,078	522	56	403	157	186	318	436
б) Държавни и общински предприятия.									
I. Мии (каменно-въглени мии)	3	36	25	—	—	11	—	—	—
II. Метални индустрии (желязолеярство и желязарство)	9	223	12	—	—	1	—	—	210
III. Керамика (глинени изделия)	1	1	—	—	—	—	—	—	1
V. Индустрии за храна и питиета (млечарство)	1	1	—	—	1	—	—	—	—
VI. Текстилни индустрии (шивачество и печене нашкили)	2	1	1	—	—	—	—	—	—
VII. Дървени индустрии (дъскорезачество и мебелна)	2	4	4	—	—	—	—	—	—
X. Графика	2	88	—	—	—	—	—	—	88
XI. Добиване електрическа енергия	4	29	6	2	6	—	6	—	—
Всичко държавни и общински предприятия	24	374	48	2	7	12	6	—	299
А всичко	1,541	2,452	570	58	410	169	192	318	735

Moteurs et force motrice.

(Suite).

Двигательна сила — HP. Force motrice HP.					I n d u s t r i e s
Парна — A vapeur	Газ-моторна — A gaz	Водна — Hydraulique	Всичко — Total	Трансформирана електрическа енергия Energie électrique transformée	
3,856	855	1,072	5,783	243	VI. Industries textiles.
716	—	62	778	—	1. Tissage du lin et du chanvre
145	138	—	283	13	2. Corderie et fabrication d'ouvrages en jute
220	114	35	369	25	3. Filature et tissage du coton
—	19	—	19	15	4. Tricotage
2,586	533	970	4,089	154	5. Filature et tissage de la laine
—	—	—	—	—	6. Tapisserie
—	14	5	19	23	7. Passementerie et fabrication de lacets (gatan)
65	18	—	83	9	8. Teinturerie et impression sur tissu
—	—	—	—	—	9. Autres (chapellerie, fabrication de couvertures de lits, fabrication de fils à coudre, de drap de laine grossier, de fleurs artificielles et rôtissage des cocons de vers à soie)
124	19	—	143	4	VII. Industries du bois.
1,645	245	822	2,712	348	1. Industrie de la scierie
1,179	12	282	1,473	42	2. Industrie de l'ameublement
446	126	438	1,010	279	3. Charronnerie
12	49	—	61	—	4. Fabrication de cruches en bois, de tonneaux, d'auges, etc.
—	34	97	131	—	5. Fabrication d'objets en os et en écailles et fabric. de peignes
—	—	—	—	12	6. Fabrication de balais, de brosses, etc.
8	24	5	37	15	VIII. Peausserie.
1,126	150	82	1,358	276	1. Tannerie
1,126	150	61	1,337	246	2. Cordonnerie
—	—	—	—	30	3. Pelleterie
—	—	21	21	—	IX. Industries du papier.
250	133	—	383	75	1. Fabrication de carton et de papier
250	120	—	370	—	2. Industrie de cartonnage
—	13	—	13	75	X. Industries graphiques.
—	39	—	39	204	1. Imprimerie
—	39	—	39	183	2. Lithographie et autres
—	—	—	—	21	XI. Production d'énergie électrique
50	57	1,038	1,145	—	Total des entreprises privées
33,595	20,820	11,324	65,739	2,793	b) Entreprises de l'Etat et des communes.
1,612	136	—	1,748	—	I. Mines (mines de houille)
519	35	—	554	1,200	II. Industries des métaux (fonte de fer et ferronnerie)
—	—	—	—	55	III. Céramique (objets en terre glaise)
—	25	—	25	—	V. Industries des aliments et boissons (minoterie)
33	—	—	33	—	VI. Industr. textiles (couturerie et rôtissage des cocons de vers à soie)
171	—	—	171	—	VII. Industries du bois (scierie et industrie de l'ameublement)
—	—	—	—	197	X. Industries graphiques
7,500	1,770	4,260	13,530	—	XI. Production d'énergie électrique
9,835	1,966	4,260	16,061	1,452	Total des entreprises d'Etat et des communes.
43,430	22,786	15,584	81,800	4,245	Total général

1. общо брой работници
 2. общо брой работници
 3. общо брой работници
 4. общо брой работници
 5. общо брой работници
 6. общо брой работници
 7. общо брой работници
 8. общо брой работници

IV X ниско заложене на железни болници	32	730	32	827	3,103	571	17,213	3,737,851
от които са били работници в работилници		1	17	8	143	-	24,000	711,941
от които са били работници в работилници	2	10	1	20	203	-	1,433	43,810
в които са били работници в работилници	15	34	15	90	2,630	-	20,905	538,804

Вижте бележка 2, 3, 4, 5 и 6 на стр. 106. Voir remarques 2, 3, 4, 5 et 6 à la page 107.

1) Отъ тѣхъ при 2 заведения въ дѣна на анкетата не е имало работници. — 2) Dont auprès 2 établissements le jour de l'enquête il n'y a pas eu des ouvriers. — 3) Туку не сѫ показани надничитѣ и заплатената за тѣхъ сума на работничитѣ отъ 1 заведение. — 4) Ici ne sont pas indiqués les salaires et la somme payée pour eux aux ouvriers d'un établissement. — 5) Отъ тѣхъ при 1 заведение въ дѣна на анкетата не е имало работници. — 6) Dont auprès 1 établissement, le jour de l'enquête, il n'y a pas eu des ouvriers. — 7) Отъ тѣхъ при 15 заведения въ дѣна на анкетата не е имало работници. — 8) Dont auprès de 15 établissements, le jour de l'enquête, il n'y a pas eu des ouvriers. — 9) Туку не сѫ показани работничитѣ дни на 1 заведение. — 10) Ici ne sont pas indiquées les journées d'un établissement. — 11) Работничитѣ сѫ работили по производството 35 дѣна. Презъ останалитѣ дни на годината сѫ работили по ремонта на сгради и др. — 12) Les ouvriers ont travaillé dans la production 35 jours. Pendant les autres jours de l'année ils ont travaillé pour la réparation des bâtiments, etc. — 13) Отъ тѣхъ при 3 заведения въ дѣна на анкетата не е имало работници. — 14) Dont auprès 3 établissements, le jour de l'enquête, il n'y a pas eu des ouvriers. —

Работници, работно време, надници — Ouvriers, journées de travail et salaires.

(Продължено).

(Suite).

И н д у с т р и я — Industries	Общ брой на заведенията Nombre total des établissements	Брой на работници в дена на анкетата (1922) Nombre des ouvriers au jour de l'enquête (1922)			Работно време през 1921 год. Journées de travail pendant 1921		Надници (1921) Salaires (1921)	
		мъже — hommes	женни — femmes	всичко total	дни — jours	нощи — nuits	Общ брой на надниците Nombre total des journées	Заплатена сума за надниците Salaires payés
4. Производство на химикали (лимонна киселина, сива камък, гликоза, декстрин и въгледивни двуокис) — Préparation de produits chimiques (acide citrique, couperose leu, givrose, dextrine et acide carbonique liquide)	3	29	—	29	479	193	5,925	197,206
5. Производство на лакове и бои — Production de couleurs et de vernis	2	34	12	46	513	—	9,623	285,438
6. Производство на розово масло — Distillation d'essence de roses	1) 31	487	—	487	721	288	15,438	839,875
7. Други (произв. на раст. масла нехранителни, химически торове, туктал, провързочни химически материали и пр.) — Autres (fabrication d'huiles végétales non alimentaires, d'engrais chimiques, colle forte, matériaux de pansement, etc.	2) 4	42	18	60	445	90	29,844	1,093,677
V. Индустрии за храни и напитки — Industries des aliments et boissons	746	6,875	650	7,525	125832	38,427	1,996,878	70,161,999
1. Мелничарство и чистене на ориз — Minoterie et décortication du riz	3) 656	2,792	34	2,826	107,261	33,650	903,102	32,588,871
2. Производство на тестени изделия — Pâtisserie	1) 10	49	60	109	1,633	281	24,856	580,962
3. Производство на захар — Sucrerie	5	2,889	355	3,244	720	334	559,827	22,152,127
4. Производство на захарни изделия — Confiserie	14	123	124	247	3,354	—	81,336	1,767,100
5. Пивоварство — Brasserie	1) 15	656	13	669	4,260	1,856	259,538	7,727,627
6. Спиртоварство — Distillerie d'alcool	6	109	1	110	1,069	826	80,791	2,629,493
7. Производство на вино, спиртни напитки, ликьора и пр. — Fabrication de vin, de boissons spiritueuses, de liqueurs, etc.	6	38	3	41	1,707	—	8,219	274,004
8. Производство на оцет — Fabrication de vinaigre	6	27	8	35	1,577	465	10,190	367,721
9. Производство на растителни масла — Fabrication d'huiles végétales	1) 18	129	2	131	2,629	729	41,164	1,274,186
10. Производство на месни, рибни и растителни консерви — Fabrication de conserves de viande, de poissons et de végétaux	2) 8	41	48	89	1,239	280	22,937	643,401
11. Други (производство на сода, лимонада и изкуствен лед — Autres (fabrication de siphon, de limonade et de glace artificielle)	2	22	2	24	353	—	4,918	156,507
Va) Тютюневи индустрии — Industries du tabac	167	6,225	13,590	19,815	31,496	10	3,763,616	99,776,507
1. Производство на тютюневи изделия — Fabrication de produits de tabac	47	750	1,979	2,729	10,942	—	548,727	16,530,058
2. Манипулация на суров тютюн — Manipulation du tabac brut	2) 120	5,475	11,611	17,086	20,554	10	2,914,889	83,246,419
VI. Текстилни индустрии — Industries textiles	105	1,773	2,654	4,427	22,888	3,407	1,025,058	24,691,545
1. Ленено и конопено тъкачество — Tissage du lin et du chanvre	2	49	74	123	290	—	27,581	537,517
2. Вълнарество и производство на вълни изделия — Corderie et fabrication d'ouvrages en jute	5	78	55	133	704	—	12,632	278,802
3. Намучно прядачество и тъкачество — Filature et tissage du coton	3) 7	49	250	299	1,226	—	96,598	2,246,062
4. Плетачество — Tricotage	2) 17	33	470	503	3,926	—	92,266	1,532,751

Вижь бележки 3, 4, 6, 7, 8 и 11 на стр. 106 и бележки 1 и 2 на стр. 108 — Voir remarques 3, 4, 6, 7, 8 et 11 à la page 107 et remarques 1 et 2 à la page 109.

1) Отъ тѣхъ при 3 заведения въ дена на анкетата не е имало работници. — 2) Отъ тѣхъ при 1 заведение въ дена на анкетата не е имало работници. — 3) Отъ тѣхъ при 48 заведения въ дена на анкетата не е имало работници. — 4) Отъ тѣхъ при 1 заведение въ дена на анкетата не е имало работници. — 5) Отъ тѣхъ при 48 заведения въ дена на анкетата не е имало работници. — 6) Тукъ не сѫ показани работни дни на 6 заведения. — 7) Ici ne sont pas indiquées les journées de 6 établissements. — 8) Тукъ не сѫ показани надниците и заплатената за тѣхъ сума на работниците отъ 5 заведения. — 9) Ici ne sont pas indiqués les salaires et la somme payée pour eux aux ouvriers de 5 établissements. — 10) Отъ тѣхъ при 10 заведения въ дена на анкетата не е имало работници. — 11) Отъ тѣхъ при 10 заведения въ дена на анкетата не е имало работници.

Работници, работно време, надници — Ouvriers, journées de travail et salaires.

(Продължение).

(Suite).

И н д у с т р и я — I n d u s t r i e s	Общ брой на заведенията Nombre total des établissements	Брой на работниците в деня на анкетата (1922) Nombre des ouvriers au jour de l'enquête (1922)			Работно време през 1921 год. Journées de travail pendant 1921		Надници (1921) Salaires (1921)	
		мъже — hommes	жени — femmes	всичко — total	дни — jours	нощи — nuits	Общ брой на надниците Nombre total des journées	Заплатена сума за надниците Salaires payés
5. Вълнено прядачество и тъкачество — Filature et tissage de la laine	1) 38	1,301	1,261	2,562	8,587	3,407	613,146	15,709,589
6. Килимарство — Tapiserie	6	7	252	259	1,137	—	59,359	791,307
7. Гайтанджийство и пасмантерия — Passementerie et fabrication de lacets (gaitan)	3	22	65	87	820	—	15,981	383,553
8. Бояджийство и измаджинство — Teinturerie et impression sur tissu	9	107	37	144	2,220	—	36,680	1,146,846
9. Други (шапкарство, юрганджийство, произв. на шевни конци, кече, изкуствени дръвта, печене пашкули) — Autres (chapel-lerie, fabrication de couvertures de lits, fabrication de fils à coudre, de drap de laine grossier, de fleurs artificielles et rotissage des cocons de vers à soie)	2) 18	127	190	317	3,972	—	70,835	2,065,118
VII. Дървени индустрии — Industrie du bois	110	1,596	80	1,676	20,661	1,914	393,106	14,714,485
1. Дъскогезачество — Industrie de la scierie	3) 41	616	2	618	4,979	1,440	153,414	6,599,124
2. Производство на мебели — Industrie de l'aménagement	52	873	27	900	12,381	474	208,381	7,318,155
3. Коларство — Charbonnerie	5	33	—	33	1,105	—	10,900	299,911
4. Бъкличарство, бъчварство, коритарство и пр. — Fabrication de cruches en bois, de tonneaux, d'auges, etc	5	32	—	32	975	—	7,427	238,350
5. Производство на изделия от кости и черупки и гребепарство — Fabrication d'objets en os et en écailles et fabrication de peignes	4) 2	7	1	8	548	—	3,240	107,156
6. Производство на метли, четки и пр. — Fabrication de balais, de brosses, etc.	5	35	50	85	673	—	9,744	151,789
VIII. Кожарство — Peauserie	59	781	28	809	14,161	102	213,412	7,649,391
1. Производство на кожи — Tannerie	1) 39	551	20	571	8,927	—	130,164	5,060,735
2. Обущарство — Cordonnerie	2) 16	180	1	181	4,144	—	70,982	2,078,808
3. Кожухарство — Pelleterie	4	50	7	57	1,090	102	13,166	509,848
IX. Хартийни индустрии — Industries du papier	12	195	321	516	1,619	206	81,105	2,126,203
1. Производство на мукава и хартия — Fabrication de carton et de papier	3	115	25	140	736	206	43,784	1,464,787
2. Картонаж — Industrie du cartonnage	9	80	296	376	883	—	37,321	661,416

Виж бележки 1, 4, 5, 6, 7, и 10 на стр. 105. — Voir remarques 1, 4, 5, 6, 7 et 10 à la page 109.

1) Отъ тѣхъ при 3 заведения въ деня на анкетата не е имало работници. — 1) Dont auprès 3 établissements, le jour l'enquête, il n'y a pas eu des ouvriers. — 2) Отъ тѣхъ при 2 заведения въ деня на анкетата не е имало работници. — 2) Dont auprès 2 établissements, le jour de l'enquête il n'y a pas eu des ouvriers. — 3) Тукъ не сж показани надниците и заплатата за тѣхъ сума на 1 заведение. — 3) Ici ne sont pas indiqués, les salaires et la somme payée pour eux aux ouvriers d'un établissement. — 4) Отъ тѣхъ при 1 заведение въ деня на анкетата не е имало работници. — 4) Dont auprès 1 établissement, le jour de l'enquête, il n'y a pas eu des ouvriers.

Работници, работно време, надници — Ouvriers, journées de travail et salaires.

(Продължение).

(Suite).

Индустрии Industries	Общ брой на заведенията Nombre total des établissements	Брой на работниците въ деня на анкетата (1922) Nombre des ouvriers au jour de l'enquête (1912)			Работно време през 1921 год. Journées de travail pendant 1921		Надници (1921) Salaires (1921)	
		мъже — hommes	жене — femmes	всичко — total	дни — jours	нощи — nuit	Общ брой на надниците Nombre total des journées	Заплата на сума за надниците Salaires par jour — лева — lévas
X. Графика — Industries graphiques	25	466	240	706	6,593	—	231,031	7,853,082
1. Печатарство — Imprimerie	23	444	216	660	6,068	—	218,091	7,475,322
2. Литографство и др. — Lithographie et autres	2	22	24	46	585	—	12,940	377,760
XI. Добиване електрическа енергия — Production d'énergie électrique	10	44	—	44	2,231	2,958	16,715	520,014
Всичко частни предприятия — Total des entreprises privées	1,517	25,432	18,624	44,056	271,645	52,350	9,466,924	289,825,014
b) Държавни и общински предприятия — Entreprises d'Etat et des communes.								
I. Мина (каменно-въгледни мина) — Mines (mines de houille) .	3	7,724	94	7,818	924	923	2,133,071	105,446,981
II. Метални индустрии (желязоляроство и желязарство) — Industries des métaux (fonte de fer et ferronnerie)	9	2,611	96	2,707	2,710	—	921,340	29,426,679
III. Керамика (глинени изделия *) — Céramique (objets en terre glaise) *)	1	—	—	—	—	—	—	—
V. Индустрии за храна и пиетета (мелничарство) — Industries des aliments et boissons (minoterie)	1	17	1	18	250	250	4,352	100,209
VI. Текстилни индустрии (шивачество и печене пашкули) — Industries textiles (couturerie et rôtiage des cocons de vers à soie)	1) 2	—	—	—	220	25	1,870	55,917
VII. Дървени индустрии (дъкорезачество и мебелна *) — Industries du bois (scierie et industrie de l'ameublement) *)	2	31	—	31	135	—	2,779	185,390
X. Графика — Industries graphiques	2	379	224	603	587	—	225,876	8,845,966
XI. Добиване електрическа енергия — Production d'énergie électrique	4	147	—	147	877	1,095	42,448	1,653,805
Всичко държавни и общински предприятия — Total des entreprises d'Etat et des communes	24	10,909	415	11,324	5,703	2,293	3,331,736	145,714,617
А всичко — Total général	1,541	36,341	19,039	55,380	277,348	54,643	12,798,660	435,539,661

*) Вжжъ белѣжки 1 и 12 на стр. 108 — Voir remarque 1 et 12 à la page 108.

1) Отъ тѣхъ при 1 заведение въ деня на анкетата не е имало работници. — 2) Дотъ аупрѣс 1 établissement, le jour de l'enquête, il n'y a pas eu des ouvriers. — 3) Въ деня на анкетата сж работили 114 трудоваци. — 4) Le jour de l'enquête ont travaillé 114 ouvriers de prestation. — 5) Въ деня на анкетата при едното заведение сж работили 96 трудоваци. — 6) Le jour de l'enquête près l'un des établissements ont travaillé 93 ouvriers de prestation. — 7) Освенъ тѣхъ въ деня на анкетата при едното заведение сж работили и 111 трудоваци. — 8) Outre ceux-là, le jour de l'enquête auprès l'un des établissements ont travaillé aussi 111 ouvriers de prestation. — 9) Освенъ тѣхъ въ деня на анкетата при едното заведение сж работили и 27 трудовачки. — 10) Outre ceux-là, le jour de l'enquête, auprès l'un des établissements ont travaillé aussi 27 ouvriers (f.) de prestation.

5. Употрѣбени сурови материали, год. производство и продадени произведения презъ 1921 г.

И н д у с т р и я	Общъ брой на заведенията Nombre total des établissements	Стойностъ на употребеното гориво Valeur des matières combustibles employées		
		Мѣстно Indigène	Чуждоотранно Étrangère	Всичко Total
		л е в а — l é v a s		
а) Частни предприятия.				
I. Мини и карнери	25	997,494	8,437,952	9,435,446
1. Каменно-въглищни мини	18	258,640	19,080	277,720
2. Медни и оловени мини	2	692,789	8,418,872	9,111,661
3. Карнери каменни и мраморни и каменоделство	3	46,065	—	46,065
4. Солопроизводство	*) 1	—	—	—
5. Карнери за минерални бон	*) 1	—	—	—
II. Метални индустрии	80	2,365,893	2,517,417	4,883,310
1. Желязоделство и машинно производство	*) 34	1,141,520	1,296,566	2,438,086
2. Желязарство	*) 19	595,598	245,526	841,124
3. Производство на ламаричени и телени изделия	8	307,979	616,700	924,679
4. Металоделство, медникарство и производство на кухненски съдове	*) 9	79,088	204,185	283,273
5. Покрарство	2	55,148	—	55,148
6. Коларство (файтони, кабриолети и др.)	8	183,560	154,440	341,000
III. Керамика	116	21,234,991	565,851	21,800,842
1. Производство на глинени изделия	*) 108	16,073,978	500,419	16,574,397
2. Производство на цементъ, цементови изделия, бетонъ и варъ	*) 9	4,676,765	65,432	4,742,197
3. Стъklarство	1	484,248	—	484,248
IV. Химически индустрии	62	3,153,363	362,427	3,515,790
1. Производство на взривни вещества и експлозиви	*) 5	79,045	—	79,045
2. Производство на мастило, дъло и др.	*) 2	9,000	360	9,360
3. Сапунарство и парфюмерия	*) 15	263,253	33,165	296,418
4. Производство на химикали (лимонена киселина, синь камък, глюкоза, декстринъ и въгледеливъ двуокисъ)	*) 3	610,490	38,450	648,940
5. Производство на лакове и бои	2	111,537	14,400	125,937
6. Производство на розово масло *)	*) 31	1,143,238	271,052	1,414,290
7. Други (произв. на разнителни масла нехранителни, химически горове, тукталъ, превързочни химич. материали и пр.)	*) 4	936,800	5,000	941,800
V. Индустрии за храни и пивнета	746	51,904,900	15,367,199	67,272,099
1. Меличкарство и чистене на оризъ	*) 656	30,459,379	3,864,614	*) 34,323,993
2. Производство на тестени изделия	*) 10	363,529	14,071	377,600
3. Производство на захаръ	5	8,547,711	10,504,534	19,052,245
4. Производство на захарни изделия	14	778,270	60,145	838,415
5. Пивоварство	15	7,716,911	615,200	8,332,111
6. Спиртоварство	6	3,017,605	6,787	3,024,392
7. Производство на вино, спиртни пивнета, ликьори и пр.	6	87,320	—	87,320
8. Производство на оцетъ	6	78,680	64,902	143,582
9. Производство на растителни масла	18	654,853	196,127	850,980
10. Производство на месо, рибни и растителни консерви	*) 8	173,622	40,819	214,441
11. Други (производство на сода, лимонада и изкуственъ ледъ)	2	27,020	—	27,020
V а) Тютюневи индустрии	167	2,172,807	942,152	3,114,959
1. Производство на тютюневи изделия	*) 47	1,083,712	942,152	2,025,864
2. Манипуларие на суровъ тютюнъ	**) 120	1,089,095	—	1,089,095

*) Тукъ не са показани суровитѣ материали на 1 заведение. — *) Не работило презъ 1921 г. — *) Отъ тѣхъ 3 заведения не са работили презъ 1921 год. — *) Отъ тѣхъ 1 заведение не работило презъ 1921 год. — *) Отъ тѣхъ 14 заведения не са работили презъ 1921 год. — *) Заведенията са анкетирани презъ 1923 год. и сведенията се отнасятъ за 1922 год. — *) Отъ тѣхъ 70 заведения не са работили презъ 1921 год. — *) Тукъ не е показана стойността на горивото на 10 заведения. — *) Тукъ не е показана стойността на суровитѣ материали и производството на 12 заведения. — **) Отъ тѣхъ 23 заведения не са работили презъ 1921 год.

Matières premières employées, production annuelle et articles vendus pendant l'année 1921.

Стоимость на употребленны сырой материалы Valeur des matières premières employées		Стоимость на годового производство Valeur de la production annuelle		Стоимость на проданные произведения Valeur des produits vendus		I n d u s t r i e s
Иностранцы Indigènes	Чужестранцы Étrangers	Всего Total				
п е р а		л е в а		с		
6,032,883	2,720,324	8,753,207	54,269,979	44,110,324		a) Entreprises privées.
1,010,664	804,620	1,815,284	28,221,608	27,554,749		I. Mines et carrières.
4,941,758	1,881,409 ¹⁾	6,823,167	25,246,126	15,851,880		1. Mines de houille
80,461	34,295	114,756	802,185	703,695		2. Mines de cuivre et de plomb
—	—	—	—	—		3. Carrières de pierres et de marbre et taille de pierres
—	—	—	—	—		4. Production de sel
—	—	—	—	—		5. Carrières pour couleurs minérales.
3,210,427	31,971,095	37,181,522	72,331,435	59,413,230		II. Industries des métaux.
1,123,735	9,076,690	10,200,425	26,817,830	22,914,994		1. Fonte de fer et construction de machines
544,289	7,677,558	8,221,847	14,451,664	13,437,333		2. Ferroverrie
263,356	10,590,325	10,853,681	16,475,945	9,822,565		3. Fabrication d'objets en tôle et en fils métalliques
310,070	5,116,121	5,426,191	9,701,730	8,773,315		4. Fonte de métaux, chaudronnerie et fabrication d'ustensiles de ménage
122,448	210,348	332,796	743,245	854,127		5. Coutellerie
846,529	1,800,053	2,146,582	4,141,021	3,610,896		6. Charronnerie (phaétons, cabriolets, etc.)
11,483,818	4,843,959	16,327,777	111,709,348	99,075,691		III. Céramique.
5,098,243	2,626,580	7,624,823	80,452,837	70,711,439		1. Fabrication d'objets en terre glaise
6,455,575	1,889,532	8,345,107	28,998,038	26,286,295		2. Fabrication de ciment, de produits de ciment, béton et chaux
20,000	327,847	347,847	2,258,478	2,077,957		3. Verrerie
26,712,321	15,138,756	41,851,077	74,138,007	63,969,067		IV. Industries chimiques.
165,714	1,329,823	1,495,537	6,119,121	5,845,496		1. Fabrication de matières explosibles et d'allumettes
118,915	166,803	285,718	436,895	440,330		2. Fabrication d'encre à écrire, de colles, etc.
5,121,287	8,423,709	13,544,996	17,110,625	16,475,914		3. Savonnerie et parfumerie
792,691	409,327	1,202,018	4,114,331	3,481,115		4. Préparation de produits chimiques (acide citrique, couperose bleue, glycose, dextrine et acide carbonique liquide)
143,677	3,808,206	3,951,883	10,074,918	10,055,731		5. Production de couleurs et de vernis
17,816,400	20,350	17,836,750	27,720,399	19,119,470		6. Distillation d'essence de roses ²⁾
2,553,637	980,538	3,534,175	8,562,218	8,551,011		7. Autres (fabrication d'huiles végétales non alimentaires, d'engrais chimiques, colle forte, matériaux de pansements, etc.)
1,667,285,515	38,338,459	1,705,623,974	2,336,645,068	1,105,907,378		V. Industries des aliments et boissons.
1,526,950,239	11,499,116 ³⁾	1,538,449,355	18,617,654 ⁴⁾	9,654,186,059		1. Minoterie et décortication du riz
6,872,631	55,617	6,928,248	9,862,147	9,812,036		2. Pâtisserie
38,997,491	7,781,870	46,779,361	207,947,663	205,214,020		3. Sacserie
17,671,222	6,819,789	24,491,011	33,157,436	31,333,414		4. Confiserie
20,226,323	8,640,149	28,866,472	124,245,571	117,703,262		5. Bassorie
15,838,356	720,023	16,558,379	34,699,978	26,836,264		6. Distillerie d'alcool
12,299,286	1,202,910	13,502,196	17,421,778	17,469,227		7. Fabrication de vin, de boissons spiritueuses, de liqueurs, etc.
7,090,721	47,581	7,138,302	13,435,925	11,932,512		8. Fabrication de vinaigre
16,322,691	872,461	17,195,152	25,453,958	24,191,682		9. Fabrication d'huiles végétales
4,955,165	685,165	5,640,330	8,225,167	6,798,847		10. Fabrication de conserves de viande, de poissons et de végétaux
61,360	13,775	75,135	430,025	430,025		11. Autres (fabrication de siphon, de limonade et de glace artificielle)
625,015,760	40,873,592	665,889,352	954,433,754	724,386,328		V-a. Industries du tabac.
246,646,143	26,256,441	272,902,584	320,639,027	313,815,475		1. Fabrication de produits de tabac
378,369,617	14,617,451	392,987,068	633,794,727	410,570,853		2. Manipulation du tabac brut

¹⁾ Ici ne sont pas indiquées les matières premières d'un établissement. — ²⁾ N'a pas fonctionné pendant l'année 1921. — ³⁾ Dont 3 établissements n'ont pas fonctionné pendant l'année 1921. — ⁴⁾ Dont 1 établissement n'a pas fonctionné pendant l'année 1921. — ⁵⁾ Dont 14 établissements n'ont pas fonctionné pendant l'année 1921. — ⁶⁾ Dont 2 établissements n'ont pas fonctionné pendant l'année 1921. — ⁷⁾ Les établissements ont été enquêtés pendant l'année 1923 et les renseignements se réfèrent à l'année 1922. — ⁸⁾ Dont 50 établissements n'ont pas fonctionné pendant l'année 1921. — ⁹⁾ Ici n'est pas indiquée la valeur du chauffage de 10 établissements. — ¹⁰⁾ Ici n'est pas indiquée la valeur des matières premières et de la production de 12 établissements. — ¹¹⁾ Dont 23 établissements n'ont pas fonctionné pendant l'année 1921.

Употрѣбени сурови материали, год. производство и продадени произведения презъ 1921 г.

(Продължено).

И н д у с т р и я	Общъ брой на заведенята Nombre total des établissements	Стойностъ на употребеното гориво Valeur des matières combustibles employées		
		Мѣстно Indigène	Чуждестранно Étranger	Всичко Total
		л е в а	л е в а	с
VI. Текстилни индустрии	105	9,174,814	528,347	9,713,161
1. Ленено и конопено тъкачество	1) 2	95,700	—	95,700
2. Вжизрство и производство на ютени изделия	1) 5	49,123	18,767	67,890
3. Намучно предачество и тъкачество	2) 7	274,090	98,598	372,688
4. Плетачество	1) 17	127,750	630	128,380
5. Вълнено предачество и тъкачество	4) 38	7,613,692	251,660	7,895,352
6. Килимарство	1) 6	42,590	—	42,590
7. Гайтанджийство и дасмантерия	3	50,050	90,192	140,242
8. Бояджийство и измаджийство	1) 9	660,010	—	660,010
9. Други (шанкарство, юрганджийство, шивачество, произв. на шевни конци, кочие, изкуств. цвѣта, четени памкули)	2) 18	261,830	48,500	310,330
VII. Дървени индустрии	110	826,746	207,328	1,034,074
1. Дъборезачество	2) 41	488,310	—	488,310
2. Производство на мебели	7) 52	274,797	129,474	404,271
3. Коларство	5	42,179	6,554	48,733
4. Бъкличарство, бѣварство, коритарство и пр.	1) 5	—	37,700	37,700
5. Производство на изделия отъ кости и черупки и гребенарство	2	10,110	—	10,110
6. Производство на мотли, четки и пр.	1) 5	11,350	33,600	44,950
VIII. Кожарство	59	1,945,417	133,212	2,078,629
1. Производство на кожи	1) 33	1,842,083	133,212	1,975,295
2. Обущарство	1) 16	30,180	—	30,180
3. Кожухарство	4	73,154	—	73,154
IX. Хартийни индустрии	12	1,113,080	242,500	1,355,580
1. Производство на мукава и хартия	3	1,103,080	242,500	1,345,580
2. Картонажъ	10) 9	10,000	—	10,000
X. Графика	25	332,313	15,600	347,913
1. Печатарство	23	323,718	15,600	339,318
2. Литографство и др.	2	8,625	—	8,625
XI. Добиване електрическа енергия	10	572,201	—	572,201
Всичко частни предприятия	1,517	95,794,019	29,329,985	125,124,034
б) Държавни и общински предприятия.				
I. Мъни (каменно-вжлени мъни)	3	4,342,302	—	4,342,302
II. Метални индустрии (жестъолъварство и жельзарство	9	1,412,687	1,666,702	3,079,389
III. Керамика (глинени изделия)	11) 1	—	—	—
V. Индустрии за храна и питиета (медничарство)	1	265,588	4,741	270,329
VI. Текстилни индустрии (шивачество и печене памкули)	2	31,144	—	31,144
VII. Дървени индустрии (дъборезачество и мебели)	1) 2	64,115	—	64,115
X. Графика	2	148,226	—	148,226
XI. Добиване електрическа енергия	4	7,106,020	2,027,011	9,133,031
Всичко държавни и общински предприятия	24	13,370,082	3,698,454	17,068,536
А всичко	1,541	109,164,131	33,028,439	142,192,570

1) Отъ тѣхъ 1 заведение не работило презъ 1921 год. — 2) Отъ тѣхъ 2 заведения не сж работили презъ 1921 год. Тукъ е показано и едно заведение за ткаене копринени платове: при едно заведение има отделение за гайтанъ и намучно-копринено тъкачество, а при друго — отделение за ленено тъкачество. — 3) Тукъ не е показана стойността на горивото, суровитъ материали и производството на 1 заведение. — 4) Отъ тѣхъ 2 заведения не сж работили презъ 1921 год. — 5) Отъ тѣхъ 3 заведения не сж работили презъ 1921 год. — 6) Отъ тѣхъ 11 заведения не сж работили презъ 1921 г. — 7) Отъ тѣхъ 4 заведения не сж работили презъ 1921 год. — 8) Тукъ не е показана стойността на горивото на 1 заведение. — 9) Тукъ не е показана стойността на суровитъ материали и производството на 2 заведения. — 10) Отъ тѣхъ 5 заведения не сж работили презъ 1921 год. — 11) Тукъ влиза сумата 8,559,418 лева обща за мъстни и чуждестранни материали. — 12) Не работило презъ 1921 год.

Matières premières employées, production annuelle et articles vendus pendant l'année 1921.

(Suite)

Стоимость на употребленнѣхъ сурови материали Valeur des matières premières employées			Стоимость на годовного производство Valeur de la production annuelle	Стоимость на продаденнѣхъ произведенияхъ Valeur des produits vendus	I n d u s t r i e s
Мѣстни Indigènes	Иностранни Etrangères	Всѣчко Total			
I e v a — l é t v a s					
87,345,105	71,702,006	159,047,111	289,749,250	224,297,143	VI. Industries textiles.
8,727	4,448,176	4,456,903	6,234,501	3,999,117	1. Tissage du lin et du chanvre
91,817	920,587	1,012,404	1,702,506	1,624,578	2. Corderie et fabrication d'ouvrages en jute
309,654	11,407,735	11,717,439	19,446,057	18,374,080	3. Filature et tissage du coton
7,925,820	3,381,714	*) 11,307,034	*) 18,701,708	*) 17,997,826	4. Tricotage
75,770,346	32,418,301	108,188,647	205,781,006	157,370,415	5. Filature et tissage de la laine
789,880	279,995	1,069,875	2,747,486	1,493,718	6. Tapisserie
907,556	3,836,052	4,743,608	6,481,643	6,321,239	7. Passementerie et fabrication de lacets (gautan)
214,800	7,969,886	8,184,686	12,099,826	2,259,390	8. Teinturerie et impression sur tissu
1,327,005	7,039,510	8,366,515	16,574,517	14,856,780	9. Autres (chapellerie, fabrication de couvertures de lits, fabrication de fils à coudre, de drap de laine grossier, de fleurs artificielles et rôtissage des cocons de vers à soie
48,927,644	4,091,929	53,019,573	88,852,138	69,066,475	VII. Industries du bois.
23,443,065	676,511	29,119,576	47,426,151	31,559,091	1. Industrie de la scierie
19,426,232	2,997,360	*) 22,423,592	*) 37,559,702	*) 34,019,367	2. Industrie de l'ameublement
108,370	238,342	346,712	916,336	756,590	3. Charronnerie
465,620	123,100	593,720	1,126,727	1,130,727	4. Fabrication de cruches en bois, de tonneaux, d'auges etc.
92,677	400	93,077	324,500	248,900	5. Fabrication d'objets en os et en écailles et fabrication de peignes
391,680	51,216	442,896	1,498,672	1,351,800	6. Fabrication de balais, de brosses, etc.
19,274,115	62,633,964	81,908,079	112,534,352	82,797,158	VIII. Peausserie.
16,808,477	54,332,678	*) 71,201,155	*) 96,182,109	*) 70,784,923	1. Tannerie
1,733,574	4,395,193	6,178,767	9,411,366	8,849,317	2. Cordonnerie
682,064	3,846,093	4,528,157	6,940,877	3,162,918	3. Pelleterie
2,074,016	4,021,407	6,095,423	15,370,583	13,654,721	IX. Industries du papier.
1,694,372	3,549,206	5,243,578	11,319,821	9,894,996	1. Fabrication de carton et de papier
379,644	1,372,201	1,751,845	4,050,762	3,759,725	2. Industrie du cartonnage
568,013	15,583,974	16,151,987	36,792,468	32,416,323	X. Industries graphiques.
568,013	14,030,296	14,598,309	33,619,306	29,243,155	1. Imprimerie
—	1,553,678	1,553,678	3,173,168	3,173,168	2. Lithographie.
—	133,798	133,798	3,596,092	3,596,092	XI. Production d'énergie électrique.
2,497,929,617	294,953,563	2,792,883,180	4,150,422,474	2,522,689,930	Total des entreprises privées.
b) Entreprises d'Etat et des communes.					
29,226,749	10,966,970	40,193,719	220,386,482	215,950,153	I. Mines (mines de houille)
1,163,813	*) 17740,489	*) 18,904,302	*) 38,017,138	*) 22,327,819	II. Industries des métaux (fonderie de fer et ferronnerie)
—	—	—	—	—	III. Céramique (objets en terre glaise)
4,151,675	22,426	4,174,101	5,218,069	5,369,690	V. Industries des aliments et boissons (minoterie)
13,718,763	340,712	14,059,480	19,109,690	4,298,880	VI. Industries textiles (couturerie et rôtissage des cocons de vers à soie)
315,753	261,281	577,034	581,420	—	VII. Industries du bois (scierie et industrie de l'ameublement)
1,359,371	19,418,240	20,777,611	72,026,613	62,081,162	X. Industries graphiques
—	323,672	323,672	19,446,535	19,446,535	XI. Production d'énergie électrique
49,936,129	49,073,790	99,009,919	374,785,917	329,474,239	Total des entreprises d'Etat et des communes.
2,547,865,746	344,027,353	2,891,893,099	4,525,208,421	2,852,164,169	Total général

*) Dont 1 établissement n'ont pas fonctionné pendant l'année 1921. — *) Dont 2 établissements n'ont pas fonctionné pendant l'année 1921. Y compris aussi un établissement pour le tissage d'étoffes de soie; près un établissement il y a une section pour gaitan et pour le tissage d'étoffes de coton et de soie, et près un autre établissement — une section pour le tissage de lin. — *) Ici n'est pas indiquée la valeur du chauffage des matières premières et de la production d'un établissement. — *) Dont 2 établissements n'ont pas fonctionné pendant l'année 1921. — *) Dont 3 établissements n'ont pas fonctionné pendant l'année 1921. — *) Dont 11 établissements n'ont pas fonctionné pendant l'année 1921. — *) Dont 4 établissements n'ont pas fonctionné pendant l'année 1921. — *) Ici n'est pas indiquée la valeur du chauffage d'un établissement. — *) Ici n'est pas indiquée la valeur des matières premières et de la production de 2 établissements. — *) Dont 5 établissements n'ont pas fonctionné pendant l'année 1921. — *) I compris la somme de 8,559,418 lévas, commune pour les matières indigènes étrangères. — *) N'a pas fonctionné pendant l'année 1921.

Force motrice, par industries et départements.

Плѣвенъ		Русе		София		Ст.-Загора		Търново		Шуменъ		Венчко		Industries
Pléven		Roussé		Sofia		St.-Zagora		Tirnovó		Choumen		Total		
Парна и друга А vapeur et autre	Трансф.-ел.-енергия Energie él. transf.	Парна и друга А vapeur et autre	Трансф.-ел.-енергия Energie él. transf.	Парна и друга А vapeur et autre	Трансф.-ел.-енергия Energie él. transf.	Парна и друга А vapeur et autre	Трансф.-ел.-енергия Energie él. transf.	Парна и друга А vapeur et autre	Трансф.-ел.-енергия Energie él. transf.	Парна и друга А vapeur et autre	Трансф.-ел.-енергия Energie él. transf.	Парна и друга А vapeur et autre	Трансф.-ел.-енергия Energie él. transf.	
14	-	-	-	102	21	-	43	-	-	-	-	1,012	102	I. Mines et carrières.
-	-	-	-	-	21	-	43	-	-	-	-	124	-	1. Mines de houille
-	-	-	-	-	-	-	-	-	-	-	-	579	-	2. Mines de cuivre et de plomb
-	-	-	-	102	-	-	-	-	-	-	-	255	102	3. Carrières de pierre et de marbre et taille de pierres
-	-	-	-	-	-	-	-	-	-	-	-	40	-	4. Production de sel
14	-	-	-	-	-	-	-	-	-	-	-	14	-	5. Carrières pour couleurs minérales
98	-	373	-	358	8	-	271	19	38	-	-	1,501	388	II. Industries des métaux.
56	-	203	-	172	-	-	176	19	6	-	-	557	202	1. Fonte de fer et construction de machines
30	-	57	-	161	-	-	6	-	16	-	-	509	161	2. Ferronnerie
-	-	91	-	6	-	-	-	-	-	-	-	183	6	3. Fabrication d'objets en tôle et en fils métalliques
-	-	12	-	19	8	-	-	-	16	-	-	97	19	4. Fonte de métaux, chaudronnerie et fabrication d'ustensiles de ménage
-	-	10	-	-	-	-	89	-	-	-	-	89	-	5. Coutellerie
12	-	-	-	-	-	-	-	-	-	-	-	66	-	6. Charronnerie (phaétons, cabriolets, etc.)
751	-	230	-	877	54	93	352	-	243	-	-	5,656	54	III. Céramique.
379	-	230	-	828	54	93	352	-	243	-	-	3,425	54	1. Fabrication d'objets en terre glaise
-	-	-	-	49	-	-	-	-	-	-	-	2,221	-	2. Fabrication de ciment, de produits de ciment, béton et chaux
-	-	-	-	-	-	-	-	-	-	-	-	10	-	3. Verrerie
-	-	168	-	243	26	72	-	90	-	10	-	1,016	31	IV. Industries chimiques.
-	-	30	-	140	6	-	-	90	-	-	-	260	6	1. Fabrication de matières explosives et d'allumettes
-	-	14	-	-	-	-	-	-	-	-	-	17	-	2. Fabrication de colle, d'encre à écrire, etc.
-	-	32	-	-	5	15	-	-	-	-	-	150	10	3. Savonnerie et parfumerie
-	-	-	-	28	15	42	-	-	-	-	-	106	15	4. Préparation de produits chimiques (acide citrique, couperose bleue, glycose, dextrine et acide carbonique liquide)
-	-	70	-	-	-	15	-	-	-	-	-	70	-	5. Production de couleurs et de vernis
-	-	-	-	-	-	15	-	-	-	-	-	304	-	6. Distillation d'essence de roses
-	-	22	-	75	-	-	-	-	10	-	-	109	-	7. Autres (fabric. d'huiles végétales non alimentaires, d'engrais chimiques, colle forte, préparation de matériaux de pansements, etc.)
3,166	-	8,006	-	3,324	809	2,954	3	6,250	40	2,347	-	44,482	852	V. Industries des aliments et boissons.
3,116	-	2,985	-	1,046	630	2,642	-	3,411	40	1,942	-	29,982	670	1. Minoterie et décortication du riz
-	-	10	-	40	5	-	3	42	-	-	-	108	8	2. Pâtisserie
-	-	4,430	-	1,900	55	-	-	2,375	-	-	-	11,557	55	3. Sucrierie
-	-	99	-	20	119	-	-	26	-	-	-	205	119	4. Confiserie
50	-	325	-	165	-	80	-	131	-	333	-	1,323	-	5. Brasserie
-	-	185	-	83	-	-	-	100	-	-	-	448	-	6. Distillerie d'alcool
-	-	-	-	-	-	-	-	-	-	16	-	19	-	7. Fabrication de vin, de boissons spiritueuses, de liqueurs, etc.
-	-	22	-	-	-	20	-	-	-	-	-	42	-	8. Fabrication de vinaigre
-	-	-	-	70	-	204	-	65	-	35	-	576	-	9. Fabrication d'huiles végétales
-	-	-	-	-	-	8	-	100	-	21	-	210	-	10. Fabrication de conserves de viande, de poissons et de végétaux
-	-	-	-	-	-	-	-	-	-	-	-	12	-	11. Autres (fabric. de siphon, de limonade et de glace artificielle)
24	-	87	-	70	210	87	-	39	10	12	-	652	220	Va) Industries du tabac.
24	-	87	-	70	210	87	-	39	10	12	-	652	220	1. Fabrication de produits de tabac
-	-	-	-	-	-	-	-	-	-	-	-	-	-	2. Manipulation du tabac brut

Двигателна сила, по индустрии и окръзи —

(Продължение).

И н д у с т р и я	Бургаз	Варна	Видин	Вратца	Кюстенд.	Пашмакли	Петрич	Пловд.
	Bourgas	Varna	Vidin	Vratza	Kastend.	Pachmakly	Pétritch	Plovdiv
	Парна и друга A vapeur et autre Трансф. ел. енергия Energie él. transf.	Парна и друга A vapeur et autre Трансф. ел. енергия Energie él. transf.	Парна и друга A vapeur et autre Трансф. ел. енергия Energie él. transf.	Парна и друга A vapeur et autre Трансф. ел. енергия Energie él. transf.	Парна и друга A vapeur et autre Трансф. ел. енергия Energie él. transf.	Парна и друга A vapeur et autre Трансф. ел. енергия Energie él. transf.	Парна и друга A vapeur et autre Трансф. ел. енергия Energie él. transf.	Парна и друга A vapeur et autre Трансф. ел. енергия Energie él. transf.
VI. Текстилни индустрии	1,125	270	—	18	250	—	—	270
1. Ленено и конопено тъкачество	—	—	—	—	—	—	—	—
2. Вжарелво и производство на ютени издѣлия	—	120	—	—	—	—	—	80
3. Памучно предачество и тъкачество	—	150	—	—	—	—	—	19
4. Плетачество	6	—	—	—	—	—	—	—
5. Възнено предачество и тъкачество	1,119	—	—	—	250	—	—	140
6. Килимарство	—	—	—	—	—	—	—	—
7. Райтаджийство и пасмантерия	—	—	—	—	—	—	—	14
8. Бояджийство и измаджийство	—	—	—	18	—	—	—	10
9. Други (шанкарство, юргандж, шивачество, провъз. на шевни кощцл, кече, изкуств. цвѣтя, печене пашкули)	—	—	—	—	—	—	—	7
VII. Дървени индустрии	141	42	46	107	402	30	234	709
1. Дьскорезачество	40	30	36	34	340	30	234	313
2. Производство на мебели	101	12	—	45	62	—	—	396
3. Козарство	—	—	10	12	—	—	—	—
4. Бькличарство, бьчварство, коритарство и пр.	—	—	—	—	—	—	—	—
5. Производство на издѣлия оть кости и черупки и гребенарство	—	—	—	—	—	—	—	—
6. Производство на метли, четки и пр.	—	—	—	16	—	—	—	—
VIII. Кожарство	22	71	—	—	—	—	—	47
1. Производство на кожи	22	71	—	—	—	—	—	47
2. Обущарство	—	—	—	—	—	—	—	—
3. Кожухарство	—	—	—	—	—	—	—	—
IX. Харгийни индустрии	—	—	—	—	—	—	—	63
1. Производство на мукава и хартия	—	—	—	—	—	—	—	50
2. Картонажъ	—	—	—	—	—	—	—	13
X. Графика	—	—	—	—	—	—	—	30
1. Печатарство	—	—	—	—	—	—	—	30
2. Литографство и други	—	—	—	—	—	—	—	—
XI. Добиване електрическа енергия	22	—	—	—	—	—	—	35
Всичко частни предприятия	9,377	5 2,958	24 2,723	9 3,264	— 3,214	30	— 275	6,051
Държавни и общински предприятия.								
I. Мини — (камен.-вадени мини)	—	—	—	—	12	—	—	—
II. Метални индустрии (жельзодьварство и жельзарство)	40	—	20	—	—	—	—	10
III. Керамика (глинени издѣлия)	—	—	—	—	—	—	—	—
V. Индустрии за храни и питиета (меличарство)	—	—	—	—	—	—	—	25
VI. Текстилни индустрии (шивачество и печене пашкули)	—	—	—	—	—	—	—	—
VII. Дървени индустрии (дьскор. и мебелица)	—	—	—	—	—	—	—	90
X. Графика	—	—	—	—	—	—	—	—
XI. Добиване електрическа енергия	—	810	150	—	—	—	—	—
Всичко държавни и общински предприятия	40	810	20 150	—	12	—	—	125
А всичко	9,417	5 3,768	44 2,873	9 3,264	— 3,226	30	— 275	6,176

Force motrice, par industries et départements.

(Suite)

Плевенъ Pléven		Русе Roussé		София Sofia		Ст.-Загора St.-Zagora		Търново Tirnovó		Шуменъ Choumen		Всичко Total		Industries
Парна и друга A vapeur et autre	Трансф. ел. енергия Energie él. transf.	Парна и друга A vapeur et autre	Трансф. ел. енергия Energie él. transf.	Парна и друга A vapeur et autre	Трансф. ел. енергия Energie él. transf.	Парна и друга A vapeur et autre	Трансф. ел. енергия Energie él. transf.	Парна и друга A vapeur et autre	Трансф. ел. енергия Energie él. transf.	Парна и друга A vapeur et autre	Трансф. ел. енергия Energie él. transf.	Парна и друга A vapeur et autre	Трансф. ел. енергия Energie él. transf.	
280	—	137	4	588	43	5	114	2,540	80	—	—	5,783	243	VI. Industries textiles-
50	—	—	—	—	—	—	—	728	—	—	—	778	—	1. Tissage du lin et du chanvre
—	—	—	—	69	—	—	13	14	—	—	—	283	13	2. Corderie et fabrication d'ouvrages en jute
—	—	120	—	55	25	—	—	25	—	—	—	369	25	3. Tissage et filature du coton
—	—	—	—	—	—	—	—	13	15	—	—	19	15	4. Tricotage
180	—	—	—	464	—	—	—	89	1,336	65	—	4,089	154	5. Filature et tissage de la laine
—	—	—	—	—	—	—	—	—	—	—	—	—	—	6. Tapisserie
—	—	—	—	—	11	5	12	—	—	—	—	19	23	7. Passementerie et fabrication de lacets (gaitan)
50	—	5	—	—	9	—	—	—	—	—	—	83	9	8. Teinturerie et impression sur tissus
—	—	—	—	—	—	—	—	—	—	—	—	—	—	9. Autres (chapellerie, fabrication de couvertures de lits, fabrication de fils à coudre, de drap de laine grossier, de fleurs artificielles et rotissage de cocons de vers à soie)
—	—	12	4	—	—	—	—	124	—	—	—	143	4	
251	—	219	—	305	296	34	6	112	24	80	—	2,712	348	VII. Industries du bois.
52	—	110	—	215	42	—	—	10	—	20	—	1,473	42	1. Industrie de la sciérie
119	—	109	—	85	237	—	6	30	14	51	—	1,010	279	2. Industrie de l'ameublement
—	—	—	—	—	—	—	—	39	—	—	—	61	—	3. Charronnerie
—	—	—	—	—	—	34	—	17	—	—	—	131	—	4. Fabrication de cruches en bois, de tonneaux, d'auges etc.
80	—	—	—	—	—	—	—	—	—	—	—	—	—	5. Fabrication d'objets en os et en écailles et fabrication de peignes
—	—	—	—	5	5	—	—	16	10	—	—	37	15	6. Fabrication de balais, de brosses, etc.
—	—	—	—	—	12	—	—	—	—	—	—	—	12	
—	—	—	—	—	5	—	—	—	—	—	—	—	—	
58	—	210	—	232	204	119	—	555	72	44	—	1,358	276	VIII. Peausserie.
58	—	210	—	232	204	108	—	545	42	44	—	1,337	246	1. Tannerie
—	—	—	—	—	—	—	—	—	30	—	—	—	30	2. Cordonnerie
—	—	—	—	—	—	11	—	10	—	—	—	21	—	3. Pelleterie
—	—	—	—	320	27	—	—	—	—	—	—	383	75	IX. Industries du papier
—	—	—	—	320	—	—	—	—	—	—	—	370	—	1. Fabrication de carton et de papier
—	—	—	—	—	27	—	—	—	—	—	—	13	75	2. Industrie de cartonnage
—	—	—	—	—	204	4	—	—	—	5	—	39	204	X. Industries graphiques.
—	—	—	—	—	183	4	—	—	—	5	—	39	183	1. Imprimerie
—	—	—	—	—	21	—	—	—	—	—	—	—	21	2. Lithographie
—	—	—	—	—	—	735	—	353	—	—	—	1,145	—	XI Productions d'énergie électrique.
4,642	—	9,430	4	5,959	2,335	4,132	123	10,905	245	2,779	—	65,739	2,793	Total des entreprises privées.
—	—	—	—	1,712	—	21	—	—	—	—	—	1,748	—	b) Entreprises de l'Etat et des communes.
—	—	—	—	—	—	—	—	—	—	—	—	—	—	I. Mines (mines de houille)
—	—	47	—	343	1,180	34	—	80	—	—	—	554	1,200	II. Industries des métaux (fonte de fer et ferromnerie)
—	—	—	—	—	55	—	—	—	—	—	—	—	55	III. Céramique (objets en terre glaise)
—	—	—	—	—	—	—	—	—	—	—	—	25	—	V. Industries des aliments et boissons (minoterie)
—	—	—	—	—	—	33	—	—	—	—	—	33	—	VI. Industries textiles (couturerie et rotissage des cocons de vers à soie)
—	—	—	—	—	—	—	—	—	—	81	—	171	—	VII. Industries du bois (sciérie et industrie de l'ameublement)
—	—	—	—	—	197	—	—	—	—	—	—	—	197	X. Industries graphiques
—	—	810	—	11,760	—	—	—	—	—	—	—	13,530	—	XI. Production d'énergie électrique
—	—	857	—	13,815	1,432	91	—	80	—	81	—	16,061	1,452	Total des entreprises de l'Etat et des communes.
4,642	—	10,287	4	19,774	3,767	4,223	123	10,985	245	2,860	—	81,800	4,245	Total général

7. Брой и сума на надниците, по индустрии и окръзи —

И н д у с т р и я .	Бургас — Bourgas			Варна — Varna			Видин — Vidin			Враца — Vratsa		
	Брой на работещите надници — Nombre total des journées	Заплатена сума за надниците Salaires payés	Средна надница Salaire moyen	Брой на работещите надници — Nombre total des journées	Заплатена сума за надниците Salaires payés	Средна надница Salaire moyen	Брой на работещите надници — Nombre total des journées	Заплатена сума за надниците Salaires payés	Средна надница Salaire moyen	Брой на работещите надници — Nombre total des journées	Заплатена сума за надниците Salaires payés	Средна надница Salaire moyen
а) Частни предприятия.												
I. Мини и кариери	85,521	4098,373	47'92	—	—	—	—	—	—	144,018	6036,750	41'92
1. Камечно-въгленни мини	85,521	4098,373	47'92	—	—	—	—	—	—	—	—	—
2. Медни и оловени мини	—	—	—	—	—	—	—	—	—	144,018	6036,750	41'92
3. Кариери камепни и мраморни и каменодобство	—	—	—	—	—	—	—	—	—	—	—	—
4. Солопроизводство	—	—	—	—	—	—	—	—	—	—	—	—
5. Карвери за миперални бои	—	—	—	—	—	—	—	—	—	—	—	—
II. Метални индустрии	35,636	1650,431	45'75	21,156	740,226	34'99	22,539	841,352	36'84	21,825	547,612	25'09
1. Желъзолъбарство и машинно произ- водство	11,460	420,475	36'69	12,047	387,764	32'19	10,966	284,705	25'96	2,430	89,360	36'77
2. Желъзарство	10,977	508,017	46'10	—	—	—	—	—	—	8,420	237,765	34'18
3. Производство на ламарипени и те- лени издълъия	13,199	703,939	53'33	—	—	—	—	—	—	—	—	—
4. Металолъбарство, медникарство и производство на кухненски съдове	—	—	—	9,109	352,462	38'69	—	—	—	—	—	—
5. Ножарство	—	—	—	—	—	—	—	—	—	—	—	—
6. Кодарство, (файтони, кабриолети и др.	—	—	—	—	—	—	11,873	556,647	46'88	10,975	170,517	15'54
III. Керамика	40,743	1445,619	35'48	45,977	1637,120	36'26	64,358	2140,816	33'26	47,538	1925,679	40'51
1. Производство на глинени издълъия	40,743	1445,619	35'48	30,224	963,220	31'87	64,358	2140,816	33'26	44,838	1816,759	40'52
2. Производство на циментъ, цимен- тови издълъия, бетонъ и варъ	—	—	—	911	44,635	49'00	—	—	—	2,700	108,920	40'34
3. Стъкларство	—	—	—	14,842	659,265	44'42	—	—	—	—	—	—
IV. Химически индустрии	1,097	36,697	33'45	738	35,012	47'48	—	—	—	—	—	—
1. Производство на взривни вещества и кибритъ	—	—	—	—	—	—	—	—	—	—	—	—
2. Производство на лепило, мастило и др.	—	—	—	—	—	—	—	—	—	—	—	—
3. Сапунарство и парфюмерия	1,097	36,697	33'45	738	35,012	47'48	—	—	—	—	—	—
4. Производство на химикали (лимон- киселъ, синь камъкъ, глюкоза, дек- стрия и въглетивъ двуокисъ)	—	—	—	—	—	—	—	—	—	—	—	—
5. Производство на лакове и бои	—	—	—	—	—	—	—	—	—	—	—	—
6. Производство на розово масло	—	—	—	—	—	—	—	—	—	—	—	—
7. Други (производство на растителни масла нехранителни, химически то- рове, тютвалъ, превързочни хим. материали и пр.	—	—	—	—	—	—	—	—	—	—	—	—
V. Индустрии за храна и питиета	192,234	8367,058	43'51	135,971	4316,453	31'75	92,407	3173,208	34'34	59,270	1997,748	33'71
1. Меличарство и чистене на орназъ	112,637	4830,027	42'86	89,227	3122,640	35'00	74,392	2619,677	34'93	44,757	1706,330	38'12
2. Производство на тестени издълъия	—	—	—	2,400	72,245	30'10	—	—	—	—	—	—
3. Производство на захаръ	67,925	2982,016	43'90	—	—	—	—	—	—	—	—	—
4. Производство на захарни издълъия	1,035	43,306	41'84	5,849	137,942	23'58	—	—	—	—	—	—
5. Пивоварство	8,504	418,444	49'21	21,179	525,325	24'80	10,272	368,554	35'88	—	—	—
7. Спиртоварство	—	—	—	—	—	—	3,540	79,600	22'49	14,513	291,418	20'08
7. Производство на вино, спиртни питиета, ликьори и пр.	1,053	54,215	51'49	1,351	53,809	43'53	—	—	—	—	—	—
8. Производство на оцетъ	—	—	—	—	—	—	—	—	—	—	—	—
9. Производство на растителни масла	—	—	—	12,127	282,035	23'26	3,703	105,377	28'46	—	—	—
10. Производство на месни, рибни и растителни консерви	—	—	—	—	—	—	—	—	—	—	—	—
11. Други (производство на сода, лимо- нада и изкуственъ ледъ)	1,080	31,050	36'16	3,833	117,457	30'60	—	—	—	—	—	—
V-a). Тютювени индустрии	157,269	2014,391	12'81	128,577	1615,670	12'89	16,320	261,390	16'02	—	—	—
1. Производство на тютювени издълъия	93,424	921,810	9'87	42,705	785,123	18'33	16,320	261,390	16'02	—	—	—
2. Манипулиране на суровъ тютюнъ	63,845	1092,581	17'11	85,872	860,547	10'02	—	—	—	—	—	—

Nombre et montant des salaires, par industries et par départements.

К юстендилъ Kustendil			Пашмакли Pachmakly			Петричъ — Pétritch			Пловдивъ — Plovdiv			Industries
Брой на изработенитѣ надници — Nombre total des journées	Заработена сума за надниците — Salaires payés		Брой на изработенитѣ надници — Nombre total des journées	Заработена сума за надниците — Salaires payés		Брой на изработенитѣ надници — Nombre total des journées	Заработена сума за надниците — Salaires payés		Брой на изработенитѣ надници — Nombre total des journées	Заработена сума за надниците — Salaires payés		
	лева-lévas	Срѣдна надница Salaire moyen		лева-lévas	Срѣдна надница Salaire moyen		лева-lévas	Срѣдна надница Salaire moyen		лева-lévas	Срѣдна надница Salaire moyen	
—	—	—	—	—	—	—	—	—	10,288	413,209	40'16	a. Industries privées.
—	—	—	—	—	—	—	—	—	—	—	—	I. Mines et carrières.
—	—	—	—	—	—	—	—	—	8,788	357,740	40'71	1. Mines de houille
—	—	—	—	—	—	—	—	—	—	—	—	2. Mines de cuivre et de plomb
—	—	—	—	—	—	—	—	—	1,500	55,469	36'98	3. Carrières de pierre et de marbre et taille de pierres
—	—	—	—	—	—	—	—	—	—	—	—	4. Production de sel
—	—	—	—	—	—	—	—	—	—	—	—	5. Carrières pour couleurs minérales
—	—	—	—	—	—	—	—	—	—	—	—	II. Industries des métaux.
—	—	—	—	—	—	—	—	—	—	—	—	1. Fonte de fer et construction de machines
—	—	—	—	—	—	—	—	—	—	—	—	2. Ferronnerie
—	—	—	—	—	—	—	—	—	—	—	—	3. Fabrication d'objets en tôle et en fils métalliques
—	—	—	—	—	—	—	—	—	—	—	—	4. Fonte de métaux, chaudronnerie et fabrication d'ustensiles de ménage
—	—	—	—	—	—	—	—	—	—	—	—	5. Coutellerie
—	—	—	—	—	—	—	—	—	—	—	—	6. Charronnerie (phaétons, cabriolets, etc.)
126,398	4,784,110	37'85	—	—	—	—	—	—	19,962	711,549	35'65	III. Céramique.
5,835	246,050	42'17	—	—	—	—	—	—	19,962	711,549	35'65	1. Fabrication d'objets en terre glaise
120,563	4,533,060	37'64	—	—	—	—	—	—	—	—	—	2. Fabrication de ciment, de produits de ciment, béton et chaux
—	—	—	—	—	—	—	—	—	—	—	—	3. Verrerie
—	—	—	—	—	—	—	—	—	21,275	903,828	42'48	IV. Industries chimiques.
—	—	—	—	—	—	—	—	—	—	—	—	1. Fabrication de matières explosibles et d'allumettes
—	—	—	—	—	—	—	—	—	1,433	66,810	46'62	2. Fabrication d'encre à écrire, de colles, etc.
—	—	—	—	—	—	—	—	—	8,993	216,861	24'11	3. Savonnerie et parfumerie
—	—	—	—	—	—	—	—	—	—	—	—	4. Préparation de produits chimiques (acide citrique, couperose blanche, glycose, dextrine et acide carbonique liquide)
—	—	—	—	—	—	—	—	—	—	—	—	5. Production de couleurs et de vernis
—	—	—	—	—	—	—	—	—	10,849	620,157	57'16	6. Distillation d'essence de roses
—	—	—	—	—	—	—	—	—	—	—	—	7. Autres (fabric. d'huiles végétales non alimentaires, d'engrais chimiques, colle forte, préparation de matériaux de pansements, etc.)
30,051	1,066,248	35'48	—	—	—	192	9,550	49'74	190,667	6,757,076	35'44	V. Industries des aliments et boissons.
28,611	995,048	34'78	—	—	—	192	9,550	49'74	87,096	3,315,756	38'07	1. Minoterie et décortication du riz
—	—	—	—	—	—	—	—	—	1,649	53,540	32'47	2. Pâtisserie
—	—	—	—	—	—	—	—	—	67,162	2,189,022	32'59	3. Sucrierie
—	—	—	—	—	—	—	—	—	2,010	52,100	25'92	4. Confiserie
—	—	—	—	—	—	—	—	—	11,933	525,930	43'89	5. Brasserie
—	—	—	—	—	—	—	—	—	10,548	362,423	34'36	6. Distillerie d'alcool
—	—	—	—	—	—	—	—	—	—	—	—	7. Fabrication de vin, de boissons spiritueuses, de liqueurs, etc.
—	—	—	—	—	—	—	—	—	420	18,550	44'17	8. Fabrication de vinaigre
—	—	—	—	—	—	—	—	—	5,252	192,773	36'70	9. Fabrication d'huiles végétales
1,440	71,200	49'44	—	—	—	—	—	—	4,547	46,973	10'33	10. Fabrication de conserves de viande, de poissons et de végétaux
—	—	—	—	—	—	—	—	—	—	—	—	11. Autres (fabrication de siphon, de limonade et de glace artificielle)
400,239	9,738,819	24'33	13,824	301,958	21'84	185,246	4,045,282	21'84	1088,640	35,848,696	32'93	Va) Industries du tabac.
—	—	—	—	—	—	—	—	—	187,562	5,568,642	29'69	1. Fabrication de produits de tabac
400,239	9,738,819	24'33	13,824	301,958	21'84	185,246	4,045,282	21'84	901,078	30,280,054	33'60	2. Manipulation du tabac brut

Брой и сума на надниците, по индустрии и окръзи —

(Продължение).

И н д у с т р и и	Плѐвенъ — Pléven			Русе — Roussé			София — Sofia			Стара-Загора St.-Zagora		
	Брой на изработенитѣ надници — Nombre total des journées	Заложена сума за надниците Salaires payés		Брой на изработенитѣ надници — Nombre total des journées	Заложена сума за надниците Salaires payés		Брой на изработенитѣ надници — Nombre total des journées	Заложена сума за надниците Salaires payés		Брой на изработенитѣ надници — Nombre total des journées	Заложена сума за надниците Salaires payés	
		лева — lévas	Средна надница Salaire moyen		лева — lévas	Средна надница Salaire moyen		лева — lévas	Средна надница Salaire moyen		лева — lévas	Средна надница Salaire moyen
а) Частни предприятия.												
I. Мини и кариери	—	—	—	—	—	—	7,045	350,130	49'70	52,490	2344,400	44'66
1. Камъчно-въглени мини	—	—	—	—	—	—	3,230	165,800	51'33	52,490	2344,400	44'66
2. Медни и оловени мини	—	—	—	—	—	—	—	—	—	—	—	—
3. Кариери камъчни и мраморни и каменодѣлство	—	—	—	—	—	—	3,815	184,330	48'32	—	—	—
4. Содопроизводство	—	—	—	—	—	—	—	—	—	—	—	—
5. Кариери за минерални бои	—	—	—	—	—	—	—	—	—	—	—	—
II. Метални индустрии	31,118	673,231	21'63	103624	3152,415	30'42	70,312	2,409,613	34'26	2,303	35,746	15'52
1. Желязо, въгледо и машинно прои- зводство	16,380	350,308	23'21	53,687	1780,721	33'17	46,150	1,611,645	34'92	—	—	—
2. Желѣзарство	12,813	222,407	17'36	26,643	551,482	20'70	9,399	265,072	28'20	—	—	—
3. Производство на дамаржени и тедени издѣлия	—	—	—	15,149	600,097	39'61	5,010	257,469	51'39	—	—	—
4. Металолѣзарство, медниарство и производство на кухненски садове и др.	—	—	—	2,385	59,015	24'74	9,774	275,427	28'18	2,303	35,746	15'52
5. Пожарство	—	—	—	—	—	—	—	—	—	—	—	—
6. Коларство, (файтони, кабриолети и др.)	1,916	70,519	36'81	5,760	161,100	27'97	—	—	—	—	—	—
III. Керамика	90,156	2506,416	27'80	27,722	808,159	29'15	201,965	6,355,358	31'01	12,997	523,797	40'30
1. Производство на глинени издѣлия и цѣмента	65,048	1821,569	28'05	27,722	808,159	29'15	193,264	5,841,116	30'22	12,997	523,797	40'30
2. Производство на циментъ, цимен- товия издѣлия, бетонъ и варъ	25,108	631,577	27'16	—	—	—	11,701	514,242	43'95	—	—	—
3. Стъкларство	—	—	—	—	—	—	—	—	—	—	—	—
IV. Химически индустрии	—	—	—	14,743	401,190	27'42	42,806	1,595,412	37'27	9,912	315,770	31'88
1. Производство на взривни вещества и кибритъ	—	—	—	1,900	48,243	25'39	10,230	321,761	31'45	—	—	—
2. Произв. на мастило, дегло и др. и др.	—	—	—	—	—	—	—	—	—	—	—	—
3. Сапунарство и парфюмерия	—	—	—	3,220	70,509	21'90	4,157	115,295	27'74	2,700	64,400	23'85
4. Производство на химикали (лимон, киселина, синь камъкъ, глицеринъ, декстринъ и въгледивъ двуокисъ)	—	—	—	—	—	—	3,300	135,554	41'08	2,625	61,652	23'49
5. Производство на лакове и бои	—	—	—	9,623	235,438	29'66	—	—	—	—	—	—
6. Производство на розово масло	—	—	—	—	—	—	—	—	—	4,587	219,718	47'90
7. Други (производство на растителни масла нехранителни, химически то- роне, тукталъ, превързочни хим. материали и пр.)	—	—	—	—	—	—	25,119	1,022,802	40'72	—	—	—
V. Индустрии за храна и питиета	103485	3556,905	34'37	270919	8418,874	31'08	299,944	11,103,923	37'32	140,775	4993,150	35'47
1. Мелничарство и чистене на оризъ	96,206	3383,123	35'17	59,253	1774,927	29'96	62,355	2,357,838	37'81	102,083	3746,693	36'71
2. Производство на тестени издѣлия	—	—	—	—	—	—	6,272	178,388	28'44	3,517	59,326	16'87
3. Производство на захаръ	—	—	—	128465	4584,319	35'69	109,065	4,471,059	40'99	—	—	—
4. Производство на захарни издѣлия	—	—	—	6,483	182,700	28'18	44,063	989,054	22'45	—	—	—
5. Пивоварство	7,279	173,782	23'87	60,342	1399,564	23'19	42,128	1,747,353	41'48	16,317	465,086	28'54
6. Спиртоварство	—	—	—	9,625	264,155	27'44	30,548	1,305,897	42'75	—	—	—
7. Производство на вино, спиртни питиета, ликьори и пр.	—	—	—	—	—	—	—	—	—	—	—	—
8. Производство на оцетъ	—	—	—	5,971	201,509	33'75	403	18,338	45'50	3,396	129,324	38'08
9. Производство на растителни масла (масла нехранителни)	—	—	—	—	—	—	5,110	125,996	24'66	11,107	461,915	41'59
10. Производство на месоци, яблани и растителни консерви	—	—	—	780	11,700	15'00	—	—	—	4,375	130,206	29'76
11. Други (производство на сода, лимонада и изкуственъ ледъ)	—	—	—	—	—	—	—	—	—	—	—	—
V-a). Тютюневни индустрии	73,141	1409,115	19'27	79,680	1144,106	14'36	422,203	8,024,734	19'01	1065,519	33162372	31'12
1. Произв. водство на тютюневни издѣлия (табакъ)	23,605	462,477	19'59	73,461	1029,496	14'01	241,794	4,523,137	18'71	79,598	1498,947	18'77
2. Машиноустройство на суровъ тютюнь	49,536	946,638	19'11	6,219	114,610	18'43	180,409	3,501,597	19'41	985,921	31668425	32'12

Nombre et montant des salaires, par industries et par départements.

(Suite).

Търново — Tirnovo			Шумен — Choumen			Венчико — Total			I n d u s t r i e s
Брой на работещите надачи — Nombre total des journées	Заложена сума за надаците Salaires payés		Брой на работещите надачи — Nombre total des journées	Заложена сума за надаците Salaires payés		Брой на работещите надачи — Nombre total des journées	Заложена сума за надаците Salaires payés		
	лева — lévas	Средна надница Salaire moyen		лева — lévas	Средна надница Salaire moyen		лева — lévas	Средна надница Salaire moyen	
122,310	5,168,339	42'26	—	—	—	421,672	18,411,201	43'66	a) Industriés privées.
122,310	5,168,339	42'26	—	—	—	263,551	11,776,912	44'69	I. Mines et carrières.
—	—	—	—	—	—	152,806	6,394,490	41'85	1. Mines de houille
—	—	—	—	—	—	—	—	—	2. Mines de cuivre et de plomb
—	—	—	—	—	—	5,315	239,799	45'12	3. Carrières de pierre et de marbre et taille de pierres
—	—	—	—	—	—	—	—	—	4. Production de sel
—	—	—	—	—	—	—	—	—	5. Carrières pour couleurs minérales
37,974	1,020,352	26'87	14,087	529,812	37'61	360,904	11,580,823	32'09	II. Industries des métaux.
17,114	483,370	28'24	6,180	265,573	42'97	176,432	5,703,921	32'23	1. Fonte de fer et construction de machines
1,672	63,384	37'91	2,248	122,974	54'70	72,172	2,019,101	27'93	2. Ferronnerie
7,365	230,665	31'32	—	—	—	40,723	1,792,170	44'01	3. Fabrication d'objets en tôle et en fils métalliques
—	—	—	5,659	141,265	24'96	29,230	863,915	29'56	4. Fonte de métaux, chaudronnerie et fabrication d'ustensiles de ménage
11,823	242,033	20'72	—	—	—	11,823	242,933	20'55	5. Coutellerie
—	—	—	—	—	—	30,524	958,783	31'41	6. Charronnerie (phaétons, cabriolets, etc.)
103,493	2,898,516	28'01	72,902	2,834,744	38'88	857,211	28,601,913	33'37	III. Céramique.
103,493	2,898,516	28'01	72,902	2,834,744	38'88	681,386	22,054,914	32'37	1. Fabrication d'objets en terre glaise
—	—	—	—	—	—	100,983	5,887,734	36'57	2. Fabrication de ciment, de produits de ciment, béton et chaux
—	—	—	—	—	—	14,842	650,265	44'42	3. Verrerie
11,920	316,037	29'03	4,725	70,875	15'00	107,216	3,737,551	34'86	IV. Industries chimiques.
11,920	316,037	29'03	—	—	—	24,050	716,041	29'77	1. Fabrication de matières explosives et d'allumettes
—	—	—	—	—	—	1,433	66,810	46'62	2. Fabric. d'encre à écrire, de colles, etc.
—	—	—	—	—	—	20,905	533,804	25'77	3. Savonnerie et parfumerie.
—	—	—	—	—	—	5,925	197,206	33'28	4. Préparation de produits chimiques (acide citrique, couperose bleue, gly- cose, dextr. et acid. carbon. liquide)
—	—	—	—	—	—	9,623	285,438	29'66	5. Production de couleurs et de vernis
—	—	—	—	—	—	15,436	839,875	54'41	6. Distillation d'essence de roses
—	—	—	—	—	—	—	—	—	7. Autres (fabrication d'huiles végéta- les non alimentaires, d'engrais, chi- miques, colle torte, préparation de matériaux de pansements, etc.)
—	—	—	4,725	70,875	15'00	29,844	1,093,677	36'65	V. Industries des aliments et boissons.
370,792	13,053,249	35'20	110,121	3,258,557	29'59	1,996,878	70,161,999	35'14	1. Minoterie et décortication du riz
95,325	3,035,166	31'84	50,438	1,692,096	33'55	903,102	32,588,871	36'09	2. Pâtisserie
11,018	217,463	19'74	—	—	—	24,856	530,962	23'37	3. Sucrierie
187,210	7,925,711	42'34	—	—	—	559,827	22,152,127	39'57	4. Confiserie
21,896	361,998	16'53	—	—	—	81,336	1,767,100	21'73	5. Brasserie
29,956	882,247	29'45	51,578	1,220,733	23'67	259,538	7,737,627	29'77	6. Distillerie d'alcool
12,017	328,000	27'13	—	—	—	80,791	2,629,493	32'55	7. Fabrication de vin, de boissons spiritueuses, de liqueurs, etc.
4,080	93,100	22'82	1,735	67,880	39'12	8,219	274,004	33'34	8. Fabrication de vinaigre
—	—	—	—	—	—	10,190	367,721	36'09	9. Fabrication d'huiles végétales
2,625	69,042	26'30	1,240	37,048	29'88	41,164	1,274,136	30'95	10. Fabrication de conserves de viande, de poissons et de végétaux
6,665	142,522	21'38	5,130	240,800	46'94	22,937	643,401	28'05	11. Autres (fabrication de siphon, de limonade et de glace artificielle)
—	—	—	—	—	—	4,918	156,507	31'82	VI. Industries du tabac.
60,409	964,197	15'96	72,549	1,215,747	16'76	3,763,616	99,776,507	26'51	1. Fabrication de produits de tabac
60,409	964,197	15'96	29,849	519,889	17'42	848,727	16,530,088	19'48	2. Manipulation du tabac brut
—	—	—	42,700	695,858	16'30	2,914,889	83,246,419	28'53	

Брой и сума на надниците, по индустрии и окръзи —

(Продължение).

И н д у с т р и я	Бургас—Bourgas			Варна—Varna			Видинъ — Vidin			Вратца — Vratsa		
	Брой на изработенитѣ надници — Nombre total des journées	Заплатена сума за надниците Salaires payés		Брой на изработенитѣ надници — Nombre total des journées	Заплатена сума за надниците Salaires payés		Брой на изработенитѣ надници — Nombre total des journées	Заплатена сума за надниците Salaires payés		Брой на изработенитѣ надници — Nombre total des journées	Заплатена сума за надниците Salaires payés	
		лева—lévas	Срѣдна надница Salaire moyen		лева—lévas	Срѣдна надница Salaire moyen		лева—lévas	Срѣдна надница Salaire moyen		лева—lévas	Срѣдна надница Salaire moyen
VI. Текстилни индустрии	196,765	6783,100	34'47	73,675	1864,515	25'31	7,920	75,120	9'48	556	45,592	82'00
1. Ленено и конопено тъкачество	—	—	—	—	—	—	—	—	—	—	—	—
2. Вжарство и производство на ютени издѣлия	—	—	—	1,135	20,220	17'81	—	—	—	—	—	—
3. Памучно предачество и тъкачество	—	—	—	72,540	1844,295	25'42	—	—	—	—	—	—
4. Плетачество	8,975	136,832	15'25	—	—	—	5,400	33,120	6'13	—	—	—
5. Вълнено предачество и тъкачество	184,494	6593,999	35'77	—	—	—	—	—	—	—	—	—
6. Килимарство	3,296	47,359	14'37	—	—	—	—	—	—	—	—	—
7. Гайганджийство и пасмантерия	—	—	—	—	—	—	—	—	—	—	—	—
8. Бояджийство и язмаджийство	—	—	—	—	—	—	—	—	—	556	45,592	82'00
9. Други (шажкарство, юрганджийство, шивачество, производство на шевни конци, кече, изкуствени дѣтия, печене пашкули)	—	—	—	—	—	—	2,520	42,000	16'67	—	—	—
VII. Дървени индустрии	10,923	334,611	30'63	5,266	224,342	42'60	1,050	19,685	18'75	7,259	292,980	40'36
1. Дъскорезачество	—	—	—	513	23,054	44'94	750	16,525	22'03	4,609	199,264	43'23
2. Производство на мебели	10,923	334,611	30'63	4,753	201,288	42'35	—	—	—	925	55,450	59'95
3. Коларство	—	—	—	—	—	—	300	3,160	10'53	1,725	38,266	22'18
4. Бъдничарство, бъварство, коритарство и пр.	—	—	—	—	—	—	—	—	—	—	—	—
5. Производство на издѣлия отъ кости и черупки и гребенарство	—	—	—	—	—	—	—	—	—	—	—	—
6. Производство на метли, четки и пр.	—	—	—	—	—	—	—	—	—	—	—	—
VIII. Кожарство	17,012	509,835	29'97	10,575	518,878	49'07	—	—	—	—	—	—
1. Производство на кожи	17,012	509,835	29'97	3,775	177,278	46'96	—	—	—	—	—	—
2. Обущарство	—	—	—	—	—	—	—	—	—	—	—	—
3. Кожухарство	—	—	—	6,800	341,600	50'24	—	—	—	—	—	—
IX. Хартийни индустрии	—	—	—	—	—	—	—	—	—	—	—	—
1. Производство на мукава и хартия	—	—	—	—	—	—	—	—	—	—	—	—
2. Картонажъ	—	—	—	—	—	—	—	—	—	—	—	—
X. Графика	—	—	—	—	—	—	—	—	—	—	—	—
1. Печатарство	—	—	—	—	—	—	—	—	—	—	—	—
2. Литографство и др.	—	—	—	—	—	—	—	—	—	—	—	—
XI. Добиване електрическа енергия	315	9,800	31'11	—	—	—	—	—	—	—	—	—
Всичко частни предприятия	737,565	25230005	34'21	421,935	11012246	26'10	204,894	6511,571	31'78	280,466	10846391	38'67
b) Държавни и общински предприятия	—	—	—	—	—	—	—	—	—	—	—	—
I. Мъни (каменно-въглени мъни)	—	—	—	—	—	—	—	—	—	—	—	—
II. Метални индустрии (жельзоолѣар и жельзарство)	34,909	1034,129	29'63	4,320	228,840	52'97	—	—	—	—	—	—
III. Керамика (глинени издѣлия)	—	—	—	—	—	—	—	—	—	—	—	—
V. Индустрии за храна и питиета (мелничарство)	—	—	—	—	—	—	—	—	—	—	—	—
VI. Текстилни инд. (шивачество и печене пашкули)	—	—	—	—	—	—	—	—	—	—	—	—
VII. Дървени инд. (дъскорезачество и мебели)	—	—	—	—	—	—	—	—	—	—	—	—
X. Графика	—	—	—	—	—	—	—	—	—	—	—	—
XI. Добиване електрическа енергия	—	—	—	7,200	402,984	55'97	3,635	127,431	35'06	—	—	—
Всичко държавни и общински предприятия	34,909	1034,301	29'63	11,520	631,824	54'85	3,635	127,431	35'06	—	—	—
A всичко	772,474	26264306	34'00	433,455	11644070	26'86	208,529	6639,002	31'84	280,466	10846391	38'67

Nombre et montant des salaires, par industries et par départements.

(Suite).

К юстендилъ Kustendil			Пашмаккли Pachmakly			Петричъ — Pétritch			Пловдивъ — Plovdiv			Industries
Брой на изработенитѣ надници — Nombre total des journées	Заплатена сума за надници Salaires payés	Средна надница Salaire moyen	Брой на изработенитѣ надници — Nombre total des journées	Заплатена сума за надници Salaires payés	Средна надница Salaire moyen	Брой на изработенитѣ надници — Nombre total des journées	Заплатена сума за надници Salaires payés	Средна надница Salaire moyen	Брой на изработенитѣ надници — Nombre total des journées	Заплатена сума за надници Salaires payés	Средна надница Salaire moyen	
лева — lévas	лева — lévas	лева — lévas	лева — lévas	лева — lévas	лева — lévas	лева — lévas	лева — lévas	лева — lévas	лева — lévas	лева — lévas	лева — lévas	
10,189	160,512	15'75	—	—	—	—	—	—	141,066	2,856,924	20'25	VI. Industries textiles
—	—	—	—	—	—	—	—	—	—	—	—	1. Tissage du lin et du chanvre
—	—	—	—	—	—	—	—	—	3,897	92,772	21'81	2. Corderie et fabrication d'ouvrages en jute
—	—	—	—	—	—	—	—	—	3,700	62,077	16'78	3. Filature et tissage du coton
10,189	160,512	15'75	—	—	—	—	—	—	—	—	—	4. Tricotage
—	—	—	—	—	—	—	—	—	21,345	422,962	19'82	5. Filature et tissage de la laine
—	—	—	—	—	—	—	—	—	56,063	743,948	13'27	6. Tapisserie
—	—	—	—	—	—	—	—	—	—	—	—	7. Passementerie et fabrication de lacets (gaitan.
—	—	—	—	—	—	—	—	—	8,170	200,148	24'50	8. Tenturerie et impression sur tissus
—	—	—	—	—	—	—	—	—	9,340	464,213	49'70	9. Autres (chapellerie, fabrication de couvertures de lits, fabric. de fils à coudre, de drap de laine grossier, de fleurs artificielles et rôtissage des cocons de vers à soie)
—	—	—	—	—	—	—	—	—	38,551	870,804	22'59	
55,848	2,352,233	42'12	—	—	—	12,626	910,535	72'12	90,933	3,645,426	40'09	VII. Industries du bois
53,551	2,304,480	43'03	—	—	—	12,626	910,535	72'12	33,480	1,791,859	46'57	1. Industrie de la scierie
2,297	47,753	20'79	—	—	—	—	—	—	52,453	1,853,567	35'34	2. Industrie de l'ameublement
—	—	—	—	—	—	—	—	—	—	—	—	3. Charrounae
—	—	—	—	—	—	—	—	—	—	—	—	4. Fabrication de cruches en bois, de tonneaux, d'auges, etc.
—	—	—	—	—	—	—	—	—	—	—	—	5. Fabrication d'objets en os et en écailles et fabrication de peignes
—	—	—	—	—	—	—	—	—	—	—	—	6. Fabrication de balais, de brosses, etc.
—	—	—	—	—	—	—	—	—	10,429	345,959	33'17	VIII. Peausserie
—	—	—	—	—	—	—	—	—	4,480	210,835	47'06	1. Tannerie
—	—	—	—	—	—	—	—	—	5,949	135,124	22'71	2. Cordonnerie
—	—	—	—	—	—	—	—	—	—	—	—	3. Pelleterie
—	—	—	—	—	—	—	—	—	22,433	463,254	20'65	IX. Industries du papier
—	—	—	—	—	—	—	—	—	804	29,155	36'26	1. Fabrication de carton et de papier
—	—	—	—	—	—	—	—	—	21,629	434,099	20'07	2. Industrie du cartonnage
—	—	—	—	—	—	—	—	—	22,883	514,942	22'50	X. Industries graphiques
—	—	—	—	—	—	—	—	—	22,883	514,942	22'50	1. Imprimerie
—	—	—	—	—	—	—	—	—	—	—	—	2. Lithographie
—	—	—	—	—	—	—	—	—	2,121	62,764	29'59	XI. Production d'énergie électrique
622,725	18,101,922	29'07	13,824	301,958	21'84	198,064	4,965,367	25'07	1,620,697	52,523,625	32'41	Total des entreprises privées
176,031	5,881,597	33'41	—	—	—	—	—	—	—	—	—	b) Entreprises de l'Etat et des communes.
—	—	—	—	—	—	—	—	—	—	—	—	I. Mines (mines de houille)
—	—	—	—	—	—	—	—	—	25,493	673,753	26'43	II. Industries des métaux (fonte de fer et ferronnerie)
—	—	—	—	—	—	—	—	—	—	—	—	III. Céramique (objets en terre glaise)
—	—	—	—	—	—	—	—	—	4,352	100,209	23'03	V. Industries des aliments et boissons (minoterie)
—	—	—	—	—	—	—	—	—	—	—	—	VI. Industries textiles (couturerie et rôtissage des cocons de vers à soie)
—	—	—	—	—	—	—	—	—	—	—	—	VII. Industries du bois (scierie et industrie de l'ameublement)
—	—	—	—	—	—	—	—	—	—	—	—	X. Industries graphiques
—	—	—	—	—	—	—	—	—	—	—	—	IX. Production d'énergie électrique
176,031	5,881,597	33'41	—	—	—	—	—	—	29,845	773,962	25'93	Total des entreprises de l'Etat et des communes
798,756	23,983,519	30'03	13,824	301,958	21'84	198,064	4,965,367	25'07	1,650,542	53,297,589	32'29	Total général

Брой и сума на надниците, по индустрии и окръзи —

(Продължение).

И н д у с т р и и	Плѣвецъ — Pléven			Русе — Roussé			София — Sofia			Стара-Загора — St.-Zagora		
	Брой на работещитѣ надници — Nombre total des journées	Заплатена сума за надниците — Salaires payés		Брой на работещитѣ надници — Nombre total des journées	Заплатена сума за надниците — Salaires payés		Брой на работещитѣ надници — Nombre total des journées	Заплатена сума за надниците — Salaires payés		Брой на работещитѣ надници — Nombre total des journées	Заплатена сума за надниците — Salaires payés	
		лева — lévas	динари — dinars		лева — lévas	динари — dinars		лева — lévas	динари — dinars		лева — lévas	динари — dinars
VI. Текстилни индустрии	43,472	852,947	19'62	25,191	527,933	20'95	77,117	2,319,683	30'08	25,981	591,968	22'78
1. Ленено и конопено тъкачество	—	—	—	—	—	—	—	—	—	—	—	—
2. Вѣжарство и производство на ютепи издѣлия	—	—	—	—	—	—	—	—	—	2,803	72,973	26'03
3. Намучно предачество и тъкачество	—	—	—	—	—	—	11,302	135,323	16'40	—	—	—
4. Плетачество	—	—	—	8,925	119,400	13'38	—	—	—	3,032	35,931	11'85
5. Вълнено предачество и тъкачество	88,214	724,484	18'96	—	—	—	41,899	1,147,767	27'39	14,505	335,459	23'13
6. Килимарство	—	—	—	—	—	—	—	—	—	—	—	—
7. Гайтаджийство и паслантерия	—	—	—	—	—	—	2,170	35,800	16'50	5,641	147,605	26'17
8. Бояджийство и язмаджийство	—	—	—	10,411	242,069	23'25	11,400	271,150	23'79	—	—	—
9. Други (шавкарство, юрганджийство, шивачество, производство на шевни конци, кече, изкуствени дѣвѣта, печено пашкули)	5,258	123,463	24'43	5,858	166,464	28'42	10,346	679,643	65'69	—	—	—
VII. Дървени индустрии	17,209	499,189	29'01	32,903	985,877	29'96	105,886	3,928,672	37'10	4,829	200,768	41'58
1. Дъкорезачество	471	14,400	30'57	9,269	253,490	27'35	25,027	873,090	34'89	—	—	—
2. Производство на мебели	13,243	433,761	32'75	23,634	732,387	30'99	69,574	2,816,626	40'48	2,939	123,196	41'92
3. Коларство	—	—	—	—	—	—	—	—	—	—	—	—
4. Въключарство, бѣчварство, коритарство и пр.	3,495	51,028	14'69	—	—	—	—	—	—	1,800	77,572	41'04
5. Производство на издѣлия отъ кости и черупки и гребнарство	—	—	—	—	—	—	3,240	107,156	33'07	—	—	—
6. Производство на метли, четки и пр.	—	—	—	—	—	—	8,045	131,800	16'38	—	—	—
VIII. Кожарство	16,013	393,769	24'54	15,067	512,956	34'04	68,063	2,985,537	43'86	15,798	698,210	44'20
1. Производство на кожи	5,243	153,769	29'33	15,067	512,956	34'04	46,627	2,086,592	44'75	11,044	559,064	50'62
2. Обущарство	10,800	240,000	22'22	—	—	—	21,433	898,945	41'94	3,175	93,514	29'45
3. Кожухарство	—	—	—	—	—	—	—	—	—	1,579	45,632	28'90
IX. Хартийни индустрии	—	—	—	—	—	—	58,672	1,662,919	28'34	—	—	—
1. Производство на мукава и хартия	—	—	—	—	—	—	42,980	1,435,632	33'40	—	—	—
2. Картонажъ	—	—	—	—	—	—	15,692	227,317	14'49	—	—	—
X. Графика	—	—	—	—	—	—	196,999	7,112,615	36'10	4,217	80,330	19'06
1. Печатарство	—	—	—	—	—	—	184,059	6,734,855	36'59	4,217	80,330	19'06
2. Литографство и др.	—	—	—	—	—	—	12,940	377,760	29'19	—	—	—
XI. Добиване електрическа енергия	1,892	52,910	27'97	—	—	—	—	—	—	3,617	111,735	30'89
Всичко частни предприятия	376516	9944,545	26'41	569852	15954510	28'00	1554,042	47,938,626	30'85	1338,438	43088296	32'19
b) Държавни и общински предприятия	—	—	—	—	—	—	—	—	—	—	—	—
I. Мини (каменно-въглени мини)	—	—	—	—	—	—	1924,779	98,409,958	51'13	32,261	1155,426	35'81
II. Метални индустрии (жельзолѣяр. и жельзарство)	—	—	—	140730	3919,340	27'85	609,155	20,749,845	34'06	24,458	540,600	22'10
III. Керамика (глинени издѣлия)	—	—	—	—	—	—	—	—	—	—	—	—
V. Индустрии за храна и питиета (мелничарство)	—	—	—	—	—	—	—	—	—	—	—	—
VI. Текстилни инд. (шивачество и печено пашкули)	—	—	—	—	—	—	—	—	—	1,870	55,617	29'74
VII. Дървени инд. (дъкорезачество и мебели)	—	—	—	—	—	—	—	—	—	—	—	—
X. Графика	—	—	—	—	—	—	225,376	8,845,966	39'16	—	—	—
XI. Добиване електрическа енергия	—	—	—	3,243	129,496	39'83	23,370	993,894	35'03	—	—	—
Всичко държавни и общински предприятия	—	—	—	143973	4048,836	28'12	2788,180	128999663	46'27	58,580	1751,643	29'90
A всичко	376516	9944,545	26'41	713825	20003316	28'02	4342,222	176938280	40'75	1397,027	44839930	32'10

Nombre et montant des salaires, par industries et par départements.

(Suite).

Търново—Tirnovo			Шуменъ—Choumen			Всичко—Total			Industries
Брой на работещите надачи — Nombre total des journées	Заложена сума за надаците Salaires payés		Брой на работещите надачи — Nombre total des journées	Заложена сума за надаците Salaires payés		Брой на работещите надачи — Nombre total des journées	Заложена сума за надаците Salaires payés		
	лева — lévas	Средна надница Salaire moyen		лева — lévas	Средна надница Salaire moyen		лева — lévas	Средна надница Salaire moyen	
423,123	8,613,161	20'36	—	—	—	1,025,058	21,691,545	27'00	VI. Industries textiles.
27,561	537,517	19'50	—	—	—	27,561	537,517	19'50	1. Tissage du lin et du chanvre
4,797	92,837	19'35	—	—	—	12,632	278,802	22'07	2. Corderie et fabrication d'ouvrages en jute
9,056	154,367	17'05	—	—	—	96,598	2,246,062	23'25	3. Filature et tissage du coton
65,984	1,207,468	18'31	—	—	—	92,266	1,532,751	16'61	4. Tricotage
302,500	6,319,406	20'89	—	—	—	613,146	15,709,589	25'62	5. Filature et tissage de la laine
—	—	—	—	—	—	59,359	791,307	13'33	6. Tapisserie
—	—	—	—	—	—	15,981	383,553	24'00	7. Passementerie et fabrication de lacets (gaitan)
4,973	123,822	24'00	—	—	—	36,680	1,146,846	31'27	8. Teinturerie et impression sur tissu
—	—	—	—	—	—	—	—	—	9. Autres (chapellerie, fabrication de couvertures de lits, fabrication de fils à coudre, de drap de laine grossier, de fleurs artificielles et rôtissage des cocons de vers à soie)
8,302	177,744	21'41	—	—	—	70,835	2,065,118	29'15	
29,551	870,423	29'66	18,823	443,744	23'57	393,106	14,714,485	37'43	VII. Industries du bois
3,399	121,700	35'80	4,719	90,727	19'23	153,414	6,599,124	43'02	1. Industrie de la scierie
13,536	366,499	27'08	14,104	353,017	25'03	203,381	7,318,155	35'12	2. Industrie de l'ameublement
8,875	258,485	29'18	—	—	—	10,900	299,911	27'51	3. Charronnerie
2,042	109,750	53'75	—	—	—	7,427	238,350	32'09	4. Fabrication de cruches en bois, de tonneaux, d'auges, etc.
—	—	—	—	—	—	3,240	107,156	33'07	5. Fabrication d'objets en os et en écailles et fabrication de peignes
1,699	19,989	11'77	—	—	—	9,744	151,789	15'58	6. Fabrication de balais, de brosses, etc.
45,393	1,350,622	29'05	15,032	324,625	21'60	213,412	7,619,201	35'84	VIII. Peausserie
17,671	585,718	33'15	9,245	264,688	28'63	130,164	5,000,735	38'88	1. Tannerie
22,935	651,288	28'40	5,787	59,937	10'36	70,082	2,078,808	29'66	2. Cordonnerie
4,737	122,616	26'61	—	—	—	13,166	509,848	38'72	3. Pelleterie
—	—	—	—	—	—	81,105	2,126,203	26'22	IX. Industries du papier
—	—	—	—	—	—	43,784	1,464,787	33'45	1. Fabrication de carton et de papier
—	—	—	—	—	—	37,321	661,416	17'72	2. Industrie du cartonnage
—	—	—	6,932	145,145	20'94	231,031	7,853,082	33'99	X. Industries graphiques
—	—	—	6,932	145,145	20'94	218,091	7,475,322	34'28	1. Imprimerie
—	—	—	—	—	—	12,940	377,760	29'19	2. Litographie
7,770	282,805	36'40	—	—	—	15,715	520,014	33'09	XI. Production d'énergie électrique.
1,212,735	34,582,701	28'52	315,171	8,823,249	28'00	9,466,924	289,825,014	30'61	Total des entreprises privées
—	—	—	—	—	—	2,133,071	105,446,981	49'43	b) Entreprises de l'Etat et des communes.
—	—	—	—	—	—	—	—	—	I. Mines (mines de houille)
82,275	2,280,000	27'71	—	—	—	921,340	29,426,679	31'94	II. Industries des métaux (fonte de fer et ferronnerie)
—	—	—	—	—	—	—	—	—	III. Céramique (objets en terre glaise)
—	—	—	—	—	—	4,352	100,209	23'03	V. Industries des aliments et boissons (minoterie)
—	—	—	—	—	—	1,870	55,617	29'74	VI. Industries textiles (couturerie et rôtissage des cocons de vers à soie)
—	—	—	2,779	185,390	66'71	2,779	185,390	66'71	VII. Industries du bois (scierie et industrie de l'ameublement)
—	—	—	—	—	—	225,876	8,345,966	39'16	X. Industries graphiques
—	—	—	—	—	—	42,448	1,653,805	38'98	XI. Production d'énergie électrique
82,275	2,280,000	27'71	2,779	185,390	66'71	3,331,736	145,714,047	43'74	Total des entreprises de l'Etat et des communes
1,295,010	36,862,701	28'47	317,950	9,008,639	28'33	12,798,660	435,539,661	34'03	Total général

8. Стачки през 1922 година —

И н д у с т р и я	Брой на обявените стачки Nombre des grèves déclarées			Стачни дни — Jours de grèves	Общ брой на работниците из заведенията, дело е обявена стачката Nombre total des ouvriers dans les établissements où la grève a été déclarée	Брой на стачниците Nombre des grévistes	Изходът на стачките —			
	общини — générales	частични — privées	всичко — total				Брой на стачките свършили Nombre des grèves finies	съ сключен успехъ de réussite	съ частичен успехъ de transaction	съ неуспехъ d'échec
а) Частни предприятия.										
I. Мини и карнери	—	4	4	22 ¹ / ₂	363	186	1	1	2	4
1. Каменно-въгледни мини	—	3	3	20	293	146	1	—	2	3
2. Солнопроизводство	—	1	1	2 ¹ / ₂	70	40	—	1	—	1
II. Метални индустрии	2	5	7	169	436	313	1	3	3	7
1. Желязоляроство и машино производ.	—	5	5	140	411	288	—	3	2	5
2. Желязоляроство	2	—	2	29	25	25	1	—	1	2
III. Керамика (производство на глинени изделия)	2	6	8	76 ¹ / ₂	473	289	1	3	4	8
IV. Индустрии за храни и напитки	8	5	13	94	1,214	1,178	1	4	8	13
1. Мелничарство	2	2	4	23	120	113	1	1	2	4
2. Производство на захаръ	1	—	1	5	968	968	—	1	—	1
3. Производство на захарни изделия	—	1	1	20	6	5	—	1	—	1
4. Пивоварство	—	1	1	3	46	45	—	1	—	1
5. Производство на растителни масла	—	1	1	6	55	37	—	—	1	1
6. Хлябопекарство	5	—	5	37	12	12	—	—	5	5
V. Тютювени индустрии (манипулаторие на суровъ тютюнъ)	46	6	52	1,278	12,218	11,952	2	49	1	52
VI. Текстилни индустрии	23	16	39	560 ¹ / ₂	905	594	7	15	17	39
1. Шетачество	1	—	1	8 ¹ / ₂	26	26	—	—	1	1
2. Вълнено предачество и тъкачество	2	—	2	20	126	126	—	2	—	2
3. Килимарство	—	3	3	31	392	142	—	—	3	3
4. Насмантерия	1	—	1	30	41	41	—	1	—	1
5. Бояджийство и язмаджийство	2	2	4	41	134	105	2	2	—	4
6. Шивачество	16	9	25	368 ¹ / ₂	110	97	5	8	12	25
7. Шапкарство	1	1	2	55 ¹ / ₂	40	27	—	1	1	2
8. Производство на шевни конци	—	1	1	6	36	30	—	1	—	1
VII. Дървени индустрии	4	6	10	218 ¹ / ₂	232	188	2	3	5	10
1. Дъкорезачество	1	—	1	11	28	23	—	1	—	1
2. Производство на мебели	3	6	9	207 ¹ / ₂	204	160	2	2	5	9
VIII. Кожарство	28	13	41	781 ¹ / ₂	373	343	8	13	20	41
1. Производство на кожи	4	2	6	75	110	102	1	1	4	6
2. Обущарство	24	11	35	706 ¹ / ₂	263	241	7	12	16	35
IX. Хартийни индустрии (производство на лукава и хартия)	—	1	1	134	12	11	1	—	—	1
X. Графика (печатарство)	6	5	11	130	121	98	1	10	—	11
XI. Ресторанти и пивници	—	3	3	36	92	39	1	—	2	3
XII. Бръснарници	1	—	1	1	2	2	—	—	1	1
Всичко частни предприятия	120	70	190	3,501 ¹ / ₂	16,443	15,193	26	101	63	190
б) Държавни предприятия.										
I. Мини и карнери (кам.-въгледни мини)	1	—	1	3	173	173	1	—	—	1
Всичко държавни предприятия	1	—	1	3	173	173	1	—	—	1
А всичко	121	70	191	3,504 ¹ / ₂	16,616	15,366	27	101	63	191

*) Непоказано.

1) Тукъ не е показана загубата на едно заведение. — 2) Тукъ не е показана загубата на 6 заведения.

Des grèves pendant l'année 1922.

Résultats des grèves					Брой на работниците qui n'ont pas repris le travail après la fin de la grève			Изгубени надници Pertes en salaires		Заради на закъдето Pertes subies par les établissements à la suite des grèves	Industries
Брой на работниците Nombre des ouvriers					Брой на работниците qui n'ont pas repris le travail après la fin de la grève			Изгубени надници Pertes en salaires			
напълно удовлетворени — complètement satisfaits	частично удовлетворени — partiellement satisfaits	неудовлетворени — non satisfaits	постъпили на работа — другаде преди свършване на стачката repris le trav. avant la fin de la grève	всичко — total	Доброволно — spontanément	по неприяване отъ закъдето — refusés par l'établissement	всичко — total	брой — nombre	сума — somme		
лева — lévas	лева — lévas	лева — lévas	лева — lévas	лева — lévas	лева — lévas	лева — lévas	лева — lévas	лева — lévas	лева — lévas		
a) Entreprises privées.											
38	40	107	1	186	—	—	—	951	39,690	205,000	I. Mines et carrières
38	—	107	1	146	—	—	—	856	33,990	195,000	1. Mines de houille
—	40	—	—	40	—	—	—	95	5,700	10,000	2. Production de sel
19	99	195	—	313	—	32	32	9,022	383,380	577,000	II. Industries métalliques
—	99	189	—	288	—	31	31	8,647	363,230	515,000	1. Fonte de fer et construction de machines
19	—	6	—	25	—	1	1	375	20,150	62,000	2. Ferronnerie
111	71	82	25	289	—	58	58	2,987 ^{1/2}	152,921	465,150	III. Céramique (fabrication d'objets en terre glaise)
60	1,054	45	19	1,178	4	21	25	6,136	336,616	401,880	IV. Industries des aliments et des boissons
60	40	2	11	113	2	9	11	800	46,093	101,600	1. Minoterie
—	966	—	—	966	—	—	—	4,830	272,000	272,000	2. Sucrierie
—	3	2	—	5	—	2	2	90	4,500	20,000	3. Confiserie
—	45	—	—	45	—	—	—	135	6,480	6,480	4. Brasserie
—	—	37	—	37	—	—	—	222	4,895	*	5. Fabrication d'huiles végétales
—	—	4	8	12	2	10	12	59	2,648	4,800	6. Boulangerie
610	11,271	35	36	11,952	36	—	36	258,563	9,661,734	9,918,584	V. Industries de tabac (manipulation du tabac brut)
48	276	225	45	594	33	60	93	6,230 ^{1/2}	241,626	316,900	VI. Industries textiles
—	—	28	—	28	—	28	28	195	4,290	—	1. Tricotage
—	106	—	20	126	20	—	20	866	27,000	61,000	2. Filature et tissage de la laine
—	—	142	—	142	—	—	—	1,201	23,446	41,000	3. Tapisserie
—	41	—	—	41	—	—	—	984	35,670	30,000	4. Passementerie
23	54	28	—	105	—	—	—	760	51,000	47,000	5. Impression sur tissus et teinturerie
25	28	29	15	97	13	24	37	964 ^{1/2}	43,520	97,900	6. Tailleurs
—	17	—	10	27	—	10	10	1,080	54,000	40,000	7. Chapellerie
—	30	—	—	30	—	—	—	180	2,700	—	8. Fabrication de fils à coudre
37	48	78	25	188	5	73	78	3,451	133,595	286,166	VII. Industries du bois
—	28	—	—	28	—	—	—	252	12,600	—	1. Industrie de la scierie
37	20	78	25	160	5	73	78	3,202	120,995	286,166	2. Industrie de l'ameublement
48	84	159	52	343	27	57	84	6,537	319,237	715,900	VIII. Peausserie
13	22	53	14	102	12	10	22	1,406	51,280	509,000	1. Tannerie
35	62	106	38	241	15	47	62	5,131	267,957	206,900	2. Cordonnerie
9	—	—	2	11	2	—	2	1,125	39,375	150,000	IX. Industrie du papier (fabrication de carton et de papier)
6	87	5	—	98	—	5	5	843	44,066	45,500	X. Industries graphiques (imprimerie)
5	—	34	—	39	10	10	20	862	45,081	5,000	XI. Restaurants et brasseries
—	—	—	2	2	—	2	2	2	96	1,500	XII. Coiffeurs
991	13,030	965	207	15,193	117	318	435	296,713	11,397,417	4,091,580	Total des entreprises privées
b) Entreprises d'Etat.											
173	—	—	—	173	—	—	—	519	23,355	*	I. Mines et carrières (mines de houille)
173	—	—	—	173	—	—	—	519	23,355	*	Total des entreprises d'Etat
1,164	13,030	965	207	15,366	117	318	435	297,232	11,420,772	4,091,580	Total général

*) Indéterminé.

1) Ici n'est pas indiquée la perte subie par un établissement. — 2) Ici n'est pas indiquée la perte subie par 6 établissements.

B. Производство на руди — Production des mines.

I. Метални руди — Mines métallifères.

Г о д и н и Année	Извадено количество руди — Quantité de minerais extraits					
	Медни De cuivre	Оловни De plomb	Цинкови De zinc	Цинкови и оловни въ смѣшенне De zinc et de plomb	Оловни и медни въ смѣшенне De plomb et de cuivre	Манганови De manganèse
	т о н н и			t o n n e s		
1902	40	—	150	—	—	—
1903	—	118	21	850	—	—
1904	160	1,170	848	2,750	—	—
1905	12,011	379	746	1,051	1,034	—
1906	2,248	606	541	5,484	305	—
1907	6,832	23	88	519	—	1,900
1908	4,180	28	173	—	—	30
1909	20,157	3,547	400	1,485	—	—
1910	18,606	3,429	400	400	—	—
1911	19,952	7,511	400	506	—	—
1912	20,180	5,083	200	600	—	—
1913	17,174	1,040	1,360	—	—	875
1914	12,602	3,541	—	—	—	—
1915	—	—	—	—	—	—
1916	9,396	1,186	—	—	—	—
1917	20,462	7,114	—	—	—	—
1918	17,186	5,079	—	—	8,934	—
1919	—	—	—	201	—	—
1920	4,475	473	—	—	—	—
1921	13,908	2,534	—	—	—	—
1922	24,478	3,022	75	—	—	—

2. Каменни въглища — Houille.

Г о д и н и Année	Извадено количество каменни въглища Quantité de houille extraite			Г о д и н и Années	Извадено количество каменни въглища Quantité de houille extraite		
	отъ държав- нитѣ мѣни des mines d'Etat	отъ част- нитѣ мѣни des mines privées	всичко total		отъ държав- нитѣ мѣни des mines d'Etat	отъ част- нитѣ мѣни des mines privées	всичко total
	т о н н и — t o n n e s				т о н н и — t o n n e s		
1879	914	—	914	1901	188,776	5,495	144,271
1880	1,438	—	1,438	1902	129,685	5,026	134,711
1881	3,074	—	3,074	1903	114,957	2,194	117,151
1882	2,680	—	2,680	1904	144,614	2,048	146,662
1883	4,665	—	4,665	1905	171,182	1,817	172,999
1884	4,735	—	4,735	1906	198,505	5,125	143,680
1885	6,162	—	6,162	1907	171,353	9,073	180,426
1886	6,024	—	6,024	1908	162,992	12,365	175,357
1887	6,964	—	6,964	1909	208,587	12,067	221,554
1888	13,523	—	13,523	1910	225,118	14,573	239,686
1889	17,628	—	17,628	1911	251,605	17,000	268,605
1890	24,642	—	24,642	1912	298,909	13,485	312,394
1891	23,709	—	23,709	1913	332,896	20,375	353,271
1892	33,556	—	33,556	1914	396,842	25,346	422,188
1893	43,752	134	43,886	1915	501,868	31,867	533,735
1894	57,339	134	57,473	1916	612,537	27,278	639,815
1895	61,871	20	61,891	1917	728,840	32,434	761,274
1896	75,504	425	75,929	1918	632,488	40,393	672,881
1897	79,888	425	80,313	1919	558,655	24,367	583,022
1898	102,777	1,879	104,656	1920	711,921	30,755	742,676
1899	102,555	3,239	105,794	1921	871,793	39,371	911,664
1900	120,514	2,593	123,107	1922	940,950	80,377	1,021,327

4. Поискани, отказани и отстъпени концесии.

4. Concessions demandées, refusées et concédées.

Видове на мините Espèces des mines	1911—1915			1916—1920			1921			1922		
	поискани demandées	отказани refusées	отстъпени conçédées	поискани demandées	отказани refusées	отстъпени conçédées	поискани demandées	отказани refusées	отстъпени conçédées	поискани demandées	отказани refusées	отстъпени conçédées
Каменни въглища — De houille	42	17	0	234	1	3	306	—	1	143	5	—
Битуминозни шисти — De schistes bitumineux	1	—	1	37	—	—	27	—	—	4	—	—
Торфъ — De tourbe	—	—	—	1	—	—	—	—	—	—	—	—
Каменни въглища и битуминозни шисти — De houille et de schistes bitumineux	—	—	—	3	—	—	5	—	—	—	—	1
Каменна соль — De sel gemme	—	—	—	23	—	—	28	—	—	—	—	—
Горчява соль (епсолитъ) — d'Epsolyte (sel amer)	—	—	—	—	—	—	—	—	—	2	—	—
Медни руди — De cuivre	2	—	1	14	—	—	18	—	—	3	—	—
Медни и др. руди — De cuivre et autres métaux	—	—	—	—	—	—	8	—	—	15	—	—
Медни и оловни руди — De cuivre et de plomb	—	—	1	—	—	—	—	—	—	—	—	—
Медни, оловни и др. други — De cuivre, de plomb et autres	2	1	—	5	—	—	39	—	—	5	1	—
Медни, оловни, цинкови и др. руди — De cuivre, de plomb, de zinc et autres	2	1	—	—	—	—	10	—	—	1	—	—
Медни, цинкови и др. руди — De cuivre, de zinc et autres métaux	2	—	—	—	—	—	1	—	—	—	—	—
Медни, оловни, сребърни и др. руди — De cuivre, de plomb, d'argent et autres métaux	—	—	—	15	—	—	5	—	—	—	—	—
Медни, оловни и златни руди — De cuivre, de plomb et d'or	—	—	—	4	—	—	—	—	—	—	—	—
Златни руди — D'or	—	—	—	—	—	—	1	—	—	1	—	—
Златни и др. руди — D'or et autres	—	—	—	—	—	—	—	—	—	5	—	—
Златни, сребърни, оловни, медни, цинкови и др. руди — D'or, d'argent, de plomb, de cuivre, de zinc et autres métaux	2	—	—	—	—	—	—	—	—	1	—	—
Златни, медни и желязни руди — D'or, de cuivre et de fer	—	—	—	3	—	—	—	—	—	—	—	—
Желязни руди — De fer	5	—	1	26	—	—	15	—	—	1	4	—
Желязни и други — De fer et autre	—	—	—	—	—	—	—	—	—	16	—	—
Желязни и манганови руди — De fer et de manganèse	—	—	—	5	—	—	—	—	—	—	—	—
Желязни и медни руди — De fer et de cuivre	—	—	—	1	—	—	—	—	—	2	—	—
Цинкови руди — De zinc	1	—	1	—	—	—	—	—	—	—	—	—
Оловни руди — De plomb	—	—	—	1	—	—	—	—	—	—	—	—
Оловни и цинкови руди — De plomb et de zinc	1	—	—	2	—	—	—	—	—	1	1	—
Оловни и др. руди — De plomb et autres métaux	—	—	—	5	—	—	—	—	2	2	—	—
Оловни и сребърни руди — De plomb et d'argent	—	—	—	—	—	—	1	—	—	—	—	—
Манганови руди — De manganèse	—	—	—	1	—	1	2	—	—	—	—	—
Уранови руди — D'urane	—	—	—	—	—	—	3	—	—	—	—	—
Талкъ — De talc	—	—	1	1	—	—	1	—	—	—	—	—
Азбестъ — D'asbeste	—	—	—	3	—	—	—	—	—	2	—	—
Графитъ — De graphite	—	—	—	4	—	—	—	—	—	—	—	—
Талкъ и азбестъ — De talc et d'asbeste	—	—	—	—	—	—	4	—	—	—	—	—
Стяпка — D'alun	—	—	—	—	—	—	1	—	—	—	—	—
Асфалтъ и петролъ — D'asphalte et de pétrole	—	—	—	—	—	—	—	—	—	—	—	—
Всичко — Total	60	19	12	391	1	4	533	—	3	204	11	1

5. Действащи частни концесии въ края на 1921 година.

5. Concessions en fonction à la fin de l'année 1921.

Индивидуално означение на всяка концесия Définition individuelle de chaque concession	Местонахождение — Gisement des mines		Година е откритата Depuis quand elle est concédée	Пространство въ хектари Étendue en hectares	Година е експлоатирана или изучавана Depuis quand elle est exploitée ou explorée
	Село или градъ Village ou ville	Околия Arrondissements			
I. Камонни въглища — Mines de houille.					
<i>а) Черни — noirs :</i>					
1. „Калпазанъ“ — „Kalpazan“	с. Пова-махла — Nova-Mahla	Габровска — Gabrovo	1898	42	1898
2. „Принцъ Борисъ“ — „Prince Boris“	„ Нейково — Neikovo	Дръновска — Drénovo	1899	500	1900
3. „Левъ“ — „Lévy“	„ Станчовъ-ханъ — Stan-han	Дръновска — Drénovo	1900	310	1900
4. „Бъдаше“ — „Badasché“	„ Стоевци — Stoevtzi	Дръновска — Drénovo	1901	405	1901
5. „Кн. Надежда“ — „Kn. Nadejda“	„ Гурково — Gourkovo	Ново-Загорска — Nova-Zagora	1902	500	1906
6. „Ботевъ“ — „Botev“	„ Радевци — Radevtzi	Дръновска — Drénovo	1902	330	1902
7. „Чумерна“ — „Tchoumerna“	„ Чамъ-дере — Tcham-déré	Сливенска — Sliven	1907	500	1907
8. „Борущица“ — „Borouchitza“	„ Нейковци — Neikovtzi	Дръновска — Drénovo	1907	410	1910
9. „Качулка“ — „Katchoulka“	„ Бѣла — Béla	Сливенска — Sliven	1907	193	1908
10. „Царъ Калоянъ“ — „Tzar Kalouan“	„ Злати-ратъ — Zlati-rit	Казанлъшка — Kazanlik	1907	240	1907
11. „Трудъ“ — „Troud“	„ Гурково — Gourkovo	Ново-Загорска — Nova-Zagora	1910	100	1910
12. „Изворъ“ — „Izvor“	„ Селце — Séltzé	Казанлъшка — Kazanlik	1910	141	1912
13. Българска независимостъ — „Bolgarska nezavissimost“	„ Горна-Лука — Gorna-louka	Фердинандска — Ferdinand	1911	529	1911
14. „Царица Елеонора“ — „Tz. Eléonora“	„ Нейковци — Neikovtzi	Дръновска — Drénovo	1911	300	1911
15. „Св. Никола“ — „Sv. Nicolas“	„ Чамъ-дере — Tcham-déré	Сливенска — Sliven	1921	690	1921
<i>б) Лигнитни —</i>					
16. „Вулканъ“ — „Voulkan“	с. Черно-Копово — Tcherno-kopovo	Чирпанска — Tchirpan	1902	200	1906
17. „Сполука“ — „Spolouka“	„ Черно-Копово — Tcherno-kopovo	Чирпанска — Tchirpan	1910	70	1910
18. „Хаджи Димитръ“ — „Hadji Dimitre“	„ Чамъ-дере — Tcham-déré	Сливенска — Sliven	1902	375	1902
19. „Черно море“ — „Tcherno moré“	„ Ходжамаръ — Hodjamar	Аххиолска — Anhiolo	1907	500	1907
20. „Брикветъ“ — „Briquet“	„ Доброславци — Dobroslavtzi	Софийска — Sofia	1909	400	1909
21. „Надежда“ — „Nadéjda“	„ Марийно — Mariyno	Чирпанска — Tchirpan	1910	154	1910
22. „Източникъ“ — „Istotchnik“	„ Черно-Копово — Tcherno-kopovo	Чирпанска — Tchirpan	1910	160	1910
23. „Лигнитъ“ — „Lignit“	„ Катина — Katina	Софийска — Sofia	1913	549	1913
24. „Чукурово“ — „Tchoukourovo“	„ Чукурово — Tchoukourovo	Самоковска — Samokov	1914	492	1914
25. „Родопи“ — „Rodopi“	„ Гарваново — Garvanovo	Хасковска — Haskovo	1914	112	1914
26. „Св. Стефанъ“ — „Sv. Stéfan“	„ Манци — Mayntzi	Царибродска — Tzaribrod	1918	750	1918
27. „Бѣли-бръгъ“ — „Beli-briag“	„ Цацуровци — Tzatzourvtzi	Царибродска — Tzaribrod	1920	800	1920
<i>в) Антрацитни — Anthracite.</i>					
28. „Св. Елена“ — „Svéta Elén.“	с. Стакевци — Stakevtzi	Бѣлоградчикска — Bélogradtchik	1909	462	1909
29. Орелъ — „Orel“	„ Селце — Séltzé	Казанлъшка — Kazanlik	1914	187	1914
II. Битуминозни вещества — De matières bitumineuses.					
30. „Нафта“ — „Naphta“	с. Горни-Романти — Gorni-Romantzi	Трънска — Trin	1915	784	.
III. Медни руди — Mines de cuivre.					
31. „Плакалница“ — „Plakalnitza“	с. Згорн-градъ — Zgorigrad	Врачанска — Vratza	1899	221	1902
32. „Щастие“ — „Ohtastié“	гр. Бѣлоградчикъ — Bélogradtchik	Бѣлоградчикска — Bélogradtchik	1901	245	1906

Действащи концесии въ края на 1921 год.

Concessions en fonction à la fin de l'année 1921.

(Продължение).

(Suite).

Индивидуално означение на вѣтка концесия Definition individuelle de chaque concession	Мѣстонахождение — Gisement des mines		Отъ кога е отстъпена Depuis quand elle est concédée	Пространство въ хектари Etendue en hectares	Отъ кога се експлоатира или изучава Depuis quand elle est exploitée ou explorée
	Село или градъ Village ou ville	Околия Arrondissements			
Медни руди — Mines de cuivre.					
33. „Икономовъ“ — „Ikonomov“	гр. Бургазъ — Bourgas	Бургаска — Bourgas	1902	450	1902
3 . „Трудъ“ — „Troud“	„ Бургазъ — Bourgas	Бургаска — Bourgas	1904	500	1904
35. „Истокъ“ — „Istok“	с. Св. Никола — Sv. Nikolas	Бургаска — Bourgas	1907	400	1907
36. „Згори-градъ“ — „Zgorigrad“	„ Згори-градъ — Zgorigrad	Врачанска — Vratza	1909	500	1909
37. „Балканъ“ — „Balkan“	„ Лѣсковъ-долъ — Leskov-dol	Софийска — Sofia	1911	400	1911
IV. Манганови руди — Mines de manganèse.					
38. „Бѣла“ — „Béla“	с. Бѣла — Béla	Варненска — Varna	1900	500	1900
39. „Добра Надежда“ — „Dobra Nadejda“	„ Изворъ — Izvor	Ямболска — Eambol	1900	256	1903
V. Оловни руди — Mines de plomb.					
40. „Тодоръ“ — „Todor“	с. Милковци — Milkovtzi	Трънска — Trin	1901	384	1901
41. „Оловникъ“ — „Olovník“	„ Осеновлакъ — Ossénovlak	Софийска — Sofia	1909	352	1909
42. „Отечество“ — „Oléchtchéstvo“	„ Искрець — Iskretz	Софийска — Sofia	1910	220	.
VI. Оловни и други руди — Mines de plomb et autres.					
43. „София“ — „Sofia“	с. Балькъ-дере — Balik-déré	Пашмаклийска — Pachmakliy	1921	300	.
44. „Съгласие“ — „Soglacié“	„ Поласъ — Polas	Пашмаклийска — Pachmakliy	1921	300	.
VII. Оловни цинкови и медни руди въ смѣшание — Mines de plomb, de zinc et de cuivre.					
45. „Благодатъ“ — „Blagodat“	с. Мусулъ — Moussonl	Кюстендилска — Kustendil	1902	500	1903
VIII. Желѣзни руди — Mines de fer.					
46. „Благовецъ“ — „Blagovest“	с. Крумово — Kroumovo	Ямболска — Yambol	1907	150	1907
47. „Св. Георги“ — „Sveti Ghéorghí“	„ Кремковци — Kramikovtzi	Софийска — Sofia	1913	500	.
IX. Цинкови и оловни руди въ смѣшание — Mines de zinc et de plomb mixtes.					
48. „Св. Седмочленици“ — „Svétí Sedmotchislénitzi“	с. Лютаджикъ — Lutadjik	Врачанска — Vratza	1907	445	1907
X. Сребърни руди — Mines d'argent.					
49. „Народно стопанство“ — „Narodno stopanstvo“	с. Бусинци — Boussintzi	Трънска — Trin	1908	400	1908
XI. Талкови — De tale.					
50. „Щастие“ — „Stchaatie“	с. Живково — Givkovo	Самковска — Samokov	1910	50	1910
51. „Сполука“ — „Spolouka“	„ Живково — Givkovo	Самковска — Samokov	1911	100	1911
XII. Медни и оловни руди — Mines de cuivre et de plomb.					
52. „Царъ Асенъ“ — „Tzar Assen“	с. Паведско — Pavelsko	Станимашка — Stanimaka	1911	500	1911
XIII. Цинкови руди — Mines de zinc.					
53. „Божи даръ“ — „Boji dar“	с. Лѣсковъ-долъ — Leskov-dol	Софийска — Sofia	1913	600	.

2. Вносъ и износъ по държави презъ 1912—1921 год. —

Мѣстопроизхождение или мѣстоназначение	Мѣрка	1921	1920	1919	1918	1917	1916	1915	1914	1913	1912
		К о л и ч е с т в а — Q u a n t i t y									
А. В н о с ъ —											
Австрия	брой тона	119 13,969	1 3,433	— —	— —	— —	— —	— —	— —	— —	— —
Унгария	брой тона	88 1,796	— 821	— —	1,501 39,980	2,860 37,402	117 26,969	52 18,932	926 117,038	648 91,853	1,912 123,107
Чехославия	брой тона	158 9,683	3 6,283	5,010	—	—	—	—	35 2	2 —	38 —
Англия	брой тона	9 8,050	9 7,608	4,691	2,182	151	694	3,237	162,844	72,663	73,324
Белгия	брой тона	2 9,759	4 2,106	0,025	265	62	38	1,094	16,430	6,974	16,549
Германия	брой тона	122 37,832	6 14,086	— 32	2,263 280,804	228 101,516	180 24,743	272 3,438	820 51,878	722 29,457	370 49,847
Гърция	брой тона	3,817 5,245	22 3,075	164 3,615	230 192	— —	297 377	69 7,680	793 2,235	71 2,868	3 1,431
Испания	брой тона	560 43	74 60	285 23	— —	— —	— —	3 12	100 16	51 14	55 29
Италия	брой тона	17,292 534	80,414 599	6,828 131	11 7,054	31 1,856	97 192	4,632 631	15,426 10,620	6,625 1,121	12,323 1,207
Ромъния	брой тона	37,569 2	7,468 5	10,306	152,241 2,954	68,511	34,509	74,680	105,067	68,173	98,944
Русия	брой тона	1,667 17	4,701 25	2,333 1	6,532	0,228	—	7 2	1,196	23,250	42,474
Съед. Щати	брой тона	14,323 46	9,610 71	4,933 36	— 72	— 5	0,018	498	5,231	3,049	5,098
Турция	брой тона	6,868 16	11,039 303	5,638 419	1,516	3,399	5,330	7,673	63,228	28,353	95,475
Франция	брой тона	12,098 —	20,728 —	154 —	22 —	31 —	12 —	2,730	43,616	20,727	20,301
Холандия	брой тона	1,259 —	700 —	— —	180 —	77 —	19 —	144	2,889	3,123	2,556
Швейцария	брой тона	189 —	269 —	64 —	800 —	434 —	127 —	90	413	281	387
Швеция	брой тона	208 85	620 607	— 35	193 301	— 54	10 4	16 46	2,324	1,579	2,030
Югославия (С.-Х.-С.)	брой тона	1,804 8	1,800 164	826 —	17 —	1 —	214	744	14,274	3,440	16,603
Други държави	брой тона	201 5,061	1,268 1,879	60 809	193 14,375	307 6,303	1 805	1,060	2,031	16,437	1,480
Всичко	брой тона	179,772 —	126,153 —	80,779 —	485,128 —	210,108 —	93,147 —	122,247 —	623,324 —	398,127 —	573,246 —
Б. И з н о с ъ —											
Австрия	тона	18,925	43,155	527	—	—	—	—	—	—	—
Унгария	брой тона	— 115	— —	— —	6 10,541	2 21,375	7,091 33,313	11,616 39,837	— 40,772	285,566 54,950	580,851 85,702
Чехославия	тона	23,171	21,173	1,672	—	—	—	—	—	—	—
Англия	брой тона	34 162	935 37,008	304 2	— —	— —	— 2	78 —	122,547	52,366	103,439
Белгия	брой тона	15,772 —	37,008 —	2 —	— —	— —	— —	— —	218,460	94,039	257,744
Германия	брой тона	11,433 34,092	4,815 58	573 —	51,907	36,193	31,312	61,546	43,698	57,385	61,832
Гърция	брой тона	44,296 34	1,641 81	1,959 —	— —	— —	2,925	17,923	40,979	25,309	43,009
Испания	брой тона	167 12,034	— 23,141	— 1,335	— —	— —	— 996	47 7,398	— 9,599	— 10,370	470 39,187
Италия	брой тона	15 16,517	1 3,310	10 747	44 657	— 0,467	— 444	— 14,964	2 13,535	816 5,632	520 14,359
Ромъния	брой тона	— 7,587	— 351	— 68	— 8	— —	— —	— 1,836	— 124	— 208	— 233
Русия	брой тона	16 1,535	— 2,518	— 2,563	— —	— —	— 16	— 66	— 1,24	— 138	— 115
Съед. Щати	брой тона	625,900 80,448	— 24,003	1 8,968	1 654	— 2,480	— 7,727	27,525 17,465	69,033 23,193	57,809 9,648	182,139 61,701
Турция	брой тона	2,235 22,049	5,718 3,418	210 97	— —	— —	— —	84 2,663	500 53,670	9,650 8,847	25,843 16,547
Франция	брой тона	1,825 885	3,418 508	97 0,265	102	78	—	0,016	1,279	348	8,672
Холандия	брой тона	19 3	156 —	100 —	— —	— —	— —	— —	161 —	58 —	32 —
Швейцария	брой тона	— 6,915	— 293	— 92	— 5	— —	— —	— 746	— 420	— 1,249	— 2,608
Швеция	брой тона	— 595	— —	— 20	— —	— —	— —	— —	— 27	— 55,444	— 3
Югославия (С.-Х.-С.)	брой тона	23,335 663,057	13,162 54	655 81	16 61	352 14,729	177 7,936	24,558 53,245	84,331 103,024	91,692 412,063	58,493 883,156
Други държави и неопредѣлено мѣстоназначение	брой тона	23,335 663,057	13,162 54	655 81	16 61	352 14,729	177 7,936	24,558 53,245	84,331 103,024	91,692 412,063	58,493 883,156
Всичко	брой тона	286,657 —	185,331 —	19,872 —	63,890 —	60,478 —	76,998 —	189,092 —	663,949 —	412,239 —	757,056 —

Importation et exportation par pays, pendant les années 1912—1921.

1921	1920	1919	1918	1917	1916	1915	1914	1913	1912	Unité	Provenance ou destination
Стойностъ въ хиляди лева — Valeur en milliers de levas											
Importation.											
263,125	65,851	195								nombre tonnes	Autriche
27,005	3,718	—	147,945	65,469	29,423	18,263	63,265	54,863	51,403		
147,534	72,963	39,347									
448,692	311,207	104,850	259	20	440	5,288	34,475	16,881	31,771	nombre tonnes	Angleterre
86,569	33,922	3	63	109	59	339	5,001	3,993	5,885		
458,336	125,943	302	215,364	64,471	36,539	9,393	53,841	37,079	43,526	nombre tonnes	Allemagne
83,487	55,784	53,341	2,539	495	800	9,163	1,634	1,945	833		
8,860	16,171	22,626	—	—	—	10	249	121	170	nombre tonnes	Espagne
610,896	624,697	345,894	78	48	210	8,667	15,300	6,589	13,237		
124,864	39,992	24,025	40,891	12,020	9,025	11,268	13,030	8,789	13,415	nombre tonnes	Roumanie
2,653	24,218	6,674	45,305	6	7	1,882	12,623	31,671	9,778		
143,267	130,284	195,112	—	5	10	564	2,637	1,400	4,543	nombre tonnes	Etats-Unis
115,648	408,467	146,995	17,263	13,593	11,304	4,653	11,046	6,379	13,592		
301,429	197,851	5,780	37	40	36	1,785	19,526	12,987	14,998	nombre tonnes	France
35,059	21,426	—	786	371	183	135	2,327	1,519	2,518		
32,647	26,879	11,203	95,704	11,429	1,347	797	2,017	1,497	2,316	nombre tonnes	Suisse
2,657	8,016	—	454	—	11	15	822	453	1,531		
19,555	33,135	7,113	35	10	25	814	2,109	760	1,790	nombre tonnes	Yougoslavie (R. de S.-Cr.-S.)
7,909	13,303	481	488	598	9	459	1,588	2,372	1,804		
2,021,092	2,218,827	963,941	567,211	168,684	89,428	73,495	241,490	189,298	3,110	nombre tonnes	Total
Exportation.											
107,199	149,475	17,606	160,733	99,840	50,262	22,722	10,779	14,412	15,523	tonnes	Autriche
664	—	—									
155,299	203,124	80,922	—	—	4	1,299	18,917	7,950	16,409	nombre tonnes	Tchécoslovaquie
15,610	52,624	21,273	—	—	—	—	36,176	15,186	41,843		
116,843	136,276	140	—	—	—	—	36,176	15,186	41,843	nombre tonnes	Belgique
219,731	171,277	20,913	245,881	180,991	36,652	29,803	20,160	16,884	24,584		
249,620	6,687	30,953	—	—	923	8,653	15,599	4,976	8,383	nombre tonnes	Grèce
1,030	631	—	—	—	—	—	1,005	—	478		
302,625	283,923	68,208	—	—	686	3,619	5,161	4,185	8,713	nombre tonnes	Italie
18,481	30,618	12,423	319	36	276	8,182	3,383	1,191	1,436		
59,329	1,402	2,459	255	—	—	2,036	316	581	348	nombre tonnes	Russie
22,921	142,217	184,801	—	—	93	2,816	6,742	838	1,594		
528,089	78,915	64,046	2,650	2,768	4,678	18,123	11,196	4,228	17,023	nombre tonnes	Turquie
135,295	100,092	21,401	—	—	112	4,319	12,345	5,085	7,568		
24,390	169,695	4,341	—	—	19	—	219	132	1,460	tonnes	Hollande
36,014	22,319	1,011	4,151	3,570	1,823	1,965	284	388	343		
806	8,175	5,364	—	—	—	—	—	—	3	tonnes	Suède
79,456	6,709	1,751	253	—	—	556	185	322	458		
143,925	78,840	14,641	1,234	1,701	268	5,323	11,958	16,972	10,241	nombre tonnes	Autres pays et pays indé terminés
2,217,327	1,642,999	552,253	415,476	288,906	95,796	109,416	154,425	93,330	156,407		

3. Вносъ и износъ по митници презъ 1912—1921 год. —

Митници	Мѣрка	1921	1920	1919	1918	1917	1916	1915	1914	1913	1912
		К о л и ч е с т в а — Q u a n t i t e s									
А. Вносъ —											
Бургазъ	брой	147	45	38	—	—	—	6	2,103	846	393
	тона	52,449	38,945	21,419	4,992	124	361	3,103	162,406	75,533	105,720
Варна	брой	145	263	215	2,877	—	145	384	10,448	154	1,699
	тона	47,919	52,103	38,095	6,951	714	1,513	7,565	161,055	84,715	145,248
Видинъ	брой	73	29	6	715	71	4	9	26	35	665
	тона	2,301	854	8	3,588	7,191	3,541	3,176	14,080	9,666	16,217
Драгоманъ (Царибродъ)	брой	33	6	60	94	50	1	156	308	200	1,716
	тона	1,377	1,263	261	13,170	6,275	1,744	1,004	20,269	5,969	9,311
Домъ	брой	130	6	8	674	11	1	13	11	1,493	8
	тона	10,415	2,963	745	29,118	36,014	13,808	4,406	18,204	12,880	15,227
Никонолъ	брой	—	4	2	532	92	5	10	43	31	152
	тона	132	3	10	1,399	4,085	1	29	1,814	1,843	2,570
Оборище	брой	60	307	6	—	—	3	20	—	—	—
	тона	159	3	98	86	5	637	99	—	—	—
Орѣхово	брой	58	8	14	506	22	5	23	157	14	75
	тона	485	425	624	12,061	6,162	760	501	6,405	3,945	7,663
Пловдивъ	брой	4	—	—	—	—	8	30	98	284	56
	тона	5,784	4,786	1,133	2,811	3,717	1,922	5,294	10,496	15,708	18,321
Русе	брой	88	74	66	340	1,076	33	187	380	4,671	386
	тона	33,877	12,565	10,891	147,839	49,458	29,005	54,911	110,893	91,853	73,447
Свиленградъ	брой	3,449	1	—	—	—	—	5	31	23	107
	тона	1,151	1,003	118	—	—	—	1,861	772	754	1,753
Сливцовъ	брой	7	12	20	766	118	153	6	6	55	151
	тона	5,487	61	70	35,560	23,989	13,032	12,834	37,397	28,118	44,394
Сомовитъ	брой	32	6	15	1,639	40	4	39	220	6	11
	тона	711	263	5	14,309	3,009	547	4,162	35,772	25,515	45,480
София	брой	277	144	132	2,849	83	42	29	985	1,127	733
	тона	17,441	10,486	3,889	116,424	53,216	18,646	11,010	35,599	31,776	48,658
Други митници	брой	558	974	227	3,383	4,740	401	417	6,846	1,254	1,405
	тона	84	430	3,413	96,820	16,149	7,630	7,292	13,162	9,852	39,237
Всичко	брой	5,061	1,879	809	14,375	6,303	805	1,328	21,662	10,103	7,557
	тона	179,772	126,153	80,779	485,128	210,108	93,147	122,247	628,324	398,127	573,246

Б. Износъ —

Бургазъ	брой	122,819	—	—	—	—	—	2,982	11,123	21,366	22,234
	тона	69,332	26,631	7,093	—	15	1,216	5,323	170,574	51,219	144,305
Варна	брой	420,773	—	—	—	—	—	2,600	53,284	20,587	105,181
	тона	54,449	23,938	3,421	20	3	174	2,044	178,042	77,714	216,910
Видинъ	брой	—	—	—	2	—	623	37	—	120	—
	тона	11,738	11,488	10	19	412	5,137	13,015	32,737	41,913	45,566
Драгоманъ (Царибродъ)	брой	3	—	—	—	14,710	2,561	—	—	276,537	597,749
	тона	5,758	219	91	10,729	1,596	3,092	9,471	7,089	4,773	10,339
Домъ	брой	—	—	—	—	—	—	—	—	—	7,450
	тона	23,665	16,864	1	708	782	9,834	27,138	48,394	53,412	59,215
Никонолъ	брой	4,144	3,583	—	—	—	1,905	5,165	9,125	7,389	13,224
	тона	—	—	17	—	—	—	15,644	—	—	—
Оборище	брой	204	1	—	—	—	1	1,531	—	—	—
	тона	—	—	—	41	—	—	—	—	—	—
Орѣхово	брой	44,555	29,377	—	0,006	—	16,607	26,132	73,624	45,216	61,278
	тона	7,713	—	—	—	—	—	11,477	6,407	5,259	8,448
Пловдивъ	брой	3,316	789	4,427	4,627	8,918	4,370	2,277	4,670	3,114	4,518
	тона	44	—	10	3	—	285	—	10	812	1
Русе	брой	28,394	32,290	1,175	3,081	2,313	10,286	37,788	41,490	41,683	41,910
	тона	84,254	27	20	—	—	—	12,992	18,138	17,164	23,290
Свиленградъ	брой	23,261	7,022	838	—	—	—	8,081	5,569	3,190	10,496
	тона	1	—	—	—	—	—	—	—	—	—
Сливцовъ	брой	7,656	17,116	—	82	3,687	2,273	16,088	34,700	16,889	28,083
	тона	—	—	—	—	—	822	435	—	—	900
Сомовитъ	брой	5,618	13,296	—	—	—	1,107	10,121	29,487	7,264	21,818
	тона	889	—	1	5	19	—	62	969	9,030	1,832
София	брой	4,263	2,359	351	17,538	18,960	10,986	3,438	1,957	1,692	4,415
	тона	26,561	27	—	—	—	3,645	7,016	18,093	61,188	111,071
Други митници	брой	254	408	2,448	27,086	23,792	10,010	21,470	26,491	56,771	94,970
	тона	—	—	—	—	—	—	—	—	—	—
Всичко	брой	663,057	54	81	51	14,729	7,936	52,245	108,024	412,063	583,156
	тона	288,657	186,381	19,872	63,890	60,478	76,998	189,932	663,949	412,239	757,056

Importation et exportation, par douanes, pendant les années 1912—1921.

1921	1920	1919	1918	1917	1916	1915	1914	1913	1912	Unité	Douanes
Стойностъ въ хиляди лева — Valeur en milliers de levas											
Importation.											
562,339	313,909	110,951	1,116	471	632	5,234	37,092	25,821	30,856	nombre tonnes	Bourgas
1,060,592	1,058,928	571,083	48,786	2,470	1,182	5,943	51,444	26,745	58,168	nombre tonnes	Varna
5,176	2,094	130	1,737	785	572	573	2,064	2,391	3,185	nombre tonnes	Vidin
20,262	28,336	7,195	10,667	2,925	1,172	938	9,795	4,484	7,845	nombre tonnes	Dragoman (Tzaribrod)
76,949	21,669	144	39,807	8,226	8,697	499	8,963	2,716	3,337	nombre tonnes	Lom
371	22	6	222	143	4	19	241	147	277	nombre tonnes	Nicopol
478	956	474	96	8	273	39	—	—	—	nombre tonnes	Oborichté
988	620	547	691	225	147	60	1,732	1,053	2,001	nombre tonnes	Oréhovo
194,070	175,956	47,443	20,205	9,989	4,872	9,465	15,316	8,823	14,530	nombre tonnes	Plovdiv
298,449	135,880	33,726	77,238	28,063	18,651	22,317	36,459	48,974	30,149	nombre tonnes	Rousse
11,407	7,412	782	—	—	—	1,354	778	621	876	nombre tonnes	Svilengrad
12,797	220	254	11,512	3,685	3,006	1,287	6,353	6,722	7,395	nombre tonnes	Svichtov
2,550	774	10	8,498	528	78	239	12,726	4,379	5,824	nombre tonnes	Somovit
672,845	464,707	155,158	301,795	90,351	40,448	20,526	52,190	54,531	43,904	nombre tonnes	Sofia
1,819	2,344	36,038	44,841	20,815	9,694	5,002	5,437	1,891	4,763	nombre tonnes	Autres douanes
2,921,092	2,213,327	963,941	567,211	168,684	89,428	73,495	241,490	189,298	213,110	nombre tonnes	Total
Exportation.											
846,258	696,550	195,112	—	24	248	1,488	31,613	13,004	26,013	nombre tonnes	Bourgas
427,809	249,552	118,825	294	3	576	1,242	30,761	15,817	38,504	nombre tonnes	Varna
64,709	61,159	40	154	686	1,373	3,120	4,842	6,623	6,803	nombre tonnes	Vidin
90,820	7,286	1,680	3,840	2,176	7,161	2,741	6,409	5,620	9,833	nombre tonnes	Dragoman (Tzaribrod)
108,210	64,914	75	2,204	1,716	5,091	6,543	6,621	7,408	8,402	nombre tonnes	Lom
14,362	11,071	—	—	—	488	1,128	1,268	1,028	2,046	nombre tonnes	Nicopol
1,350	19	80	—	—	18	1,870	—	—	—	nombre tonnes	Oborichté
180,720	119,615	—	20	—	3,932	4,884	10,279	6,743	9,884	nombre tonnes	Oréhovo
69,422	57,852	103,186	130,096	111,473	18,314	11,395	10,515	10,469	16,317	nombre tonnes	Plovdiv
81,226	203,222	39,119	2,314	3,198	13,544	35,903	8,810	6,254	6,694	nombre tonnes	Rousse
173,814	36,484	7,326	—	—	—	12,511	2,705	1,040	3,530	nombre tonnes	Svilengrad
27,454	56,818	—	1,563	2,065	618	4,680	4,655	2,464	4,293	nombre tonnes	Svichtov
24,155	42,667	—	—	—	940	2,186	4,268	1,465	3,429	nombre tonnes	Somovit
95,694	34,458	40,970	189,924	142,096	38,053	5,623	3,081	2,380	3,444	nombre tonnes	Sofia
11,264	1,332	45,840	85,067	25,469	5,440	14,102	28,598	13,015	17,215	nombre tonnes	Autres douanes
2,217,327	1,642,999	552,253	415,476	288,906	95,796	109,416	154,425	93,330	156,407	nombre tonnes	Total

4. Вносъ по категории на стокитѣ презъ 1912—1921 години —

Категории стоки	Мѣрка	1921	1920	1919	1918	1917	1916	1915	1914	1913	1912
		К о л и ч е с т в а — Q u a n t i t e s									
Живи животни	брой	4,399	1,534	739	11,597	6,028	580	858	19,784	9,211	6,686
Продукти хранителни отъ жи- вотни и производ. отъ тѣхъ .	тона	783	1,355	183	384	29	94	465	2,023	1,982	1,148
Зърнени храни, варива и про- изведения отъ тѣхъ	"	1,353	1,149	24,048	18,789	3,251	2,430	2,577	28,274	15,410	8,492
Плодове, зеленчуци, фуражъ, семена и пр.	"	782	794	29	864	585	1,248	1,769	17,079	3,201	3,063
Колониялни произведения	"	5,633	5,335	5,508	7,238	2,434	2,045	4,768	14,970	29,301	16,466
Питиета, спиртъ и одеть	"	26	5	30	85	141	289	655	3,894	2,136	1,731
Консерви и конфитюри	"	2,038	643	1,041	705	735	1,648	1,517	2,011	2,311	2,145
Торове и разни отпадъци	"	65	20	23	326	11	85	49	140	81	245
Горивни материали	"	4,185	1,567	2,419	218,941	69,432	6,495	1,460	220,823	111,805	160,397
Произведения химически	"	4,619	2,654	2,003	6,519	5,508	3,063	3,350	6,808	4,016	5,916
Вещества за шабене и боя- дисване; бои и лакове	"	2,225	2,425	1,642	1,870	3,293	2,706	1,887	5,235	3,204	4,529
Смоли, гуми, мин.масла и лепила	"	32,107	11,816	27,456	12,629	5,461	10,742	22,815	34,010	34,636	22,890
Масла растит., тлъстини, восъкъ и произведенията имъ	"	3,981	5,798	3,738	1,001	787	454	3,710	9,023	8,030	7,785
Медикаменти и вещества меди- цински	"	109	69	2	126	132	120	72	289	331	343
Парфюмерни	"	46	7	0'432	58	29	39	28	91	56	55
Камъни, земи, стъкла и издѣлия отъ тѣхъ	"	8,376	3,638	203	6,069	4,632	3,629	4,470	43,006	19,585	56,594
Метали и издѣлия отъ тѣхъ . . .	"	33,075	12,734	1,928	72,065	18,648	16,465	5,542	58,363	28,759	62,552
Материали за дърводѣлство, рез- барство, кошничарство и из- дѣлия	"	12,571	386	60	14,589	4,906	573	24,138	83,996	54,158	133,396
Хартия, картонъ и произведе- ния отъ тѣхъ	"	11,119	4,558	736	9,775	8,593	4,623	4,426	8,994	5,100	7,314
Кожи и издѣлия	"	3,411	1,902	518	348	155	490	570	3,755	2,775	4,336
Текстилни материали и издѣлия	"	11,739	10,084	5,599	5,465	448	1,314	4,378	19,203	11,321	20,330
Каучукъ, гуталерча и издѣлия отъ тѣхъ	"	86	92	9	11	10	6	24	114	91	108
Желѣзноп. вагони, кола, авто- мобили и кораби	брой тона	662 129	345 95	70 1	2,808 59	275 23	225 16	470 21	1,878 86	982 83	871 85
Машини, инструменти и апарати	"	9,030	2,549	342	18,045	3,844	1,754	1,049	17,342	19,302	21,194
Дребни стоки и украшения . . .	"	51	2	1	143	124	43	36	81	36	72
Предмети за литература и ху- дожество	"	115	42	6	133	275	99	56	136	115	127
Стоки неименовани въ другитѣ категории	"	32,118	56,434	3,254	88,806	76,622	32,621	32,415	48,578	40,302	31,933
Всичко	брой тона	5,061 179,772	1,879 126,153	809 80,779	14,375 485,128	6,303 210,108	865 93,147	1,328 122,247	21,662 628,324	10,193 398,127	7,557 573,216

Importation par catégories des marchandises pendant les années 1912—1921.

1921	1920	1919	1918	1917	1916	1915	1914	1913	1912	Unité	Catégories des marchandises
Стойность въ хилади лева — Valeur en milliers de lévas											
2019, 72	2,230	631	4432, 83	665, 66	28, 22	35, 63	2929, 66	5472, 62	2932, 22	nombre	Animaux vivants
13,039	29,972	2,472	2,253	165	176	632	2,114	2,040	1,135	tonnes	Produits alimentaires d'animaux et leurs produits.
12,590	14,906	108,198	12,200	1,262	844	1,168	6,148	4,355	2,851	"	Céréales et divers produits des blés
17,698	7,225	159	1,028	1,069	2,149	1,549	4,189	2,362	2,093	"	Fruits, légumes, fourrage, graines, etc.
77,789	59,997	47,331	26,102	9,855	3,079	5,276	7,627	13,743	9,246	"	Denrées coloniales
982	145	734	368	919	651	378	2,240	1,466	1,176	"	Boissons, alcool et vinaigre
33,557	14,014	13,545	13,188	6,400	3,531	1,928	2,379	2,617	1,793	"	Conserves et confitures
2,404	806	78	2,378	63	315	76	220	83	235	"	Engrais et divers déchets
7,818	3,072	167	16,499	3,849	504	46	7,536	4,469	4,787	"	Combustibles
56,214	35,334	16,307	23,979	13,707	5,738	2,661	3,110	2,105	2,319	"	Produits chimiques
68,145	47,037	8,067	17,374	12,216	7,592	1,731	3,413	1,899	2,874	"	Tanins et matières tinctoriales; couleurs et vernis
176,193	87,540	111,037	23,833	7,085	8,571	7,312	7,681	7,333	4,093	"	Résines, gommes, matières collantes, huiles minérales, etc
84,676	150,193	54,177	18,109	8,896	2,045	4,968	8,738	8,109	7,596	"	Huiles végétales, graisses, cire et leurs produits
17,448	16,089	571	5,171	1,267	2,235	744	1,716	1,305	1,108	"	Matières pour usage médical et médicaments
5,325	1,253	44	2,485	752	588	430	914	655	581	"	Parfumeries
89,960	46,367	2,079	11,295	5,416	2,534	1,293	5,370	2,561	6,048	"	Pierres, terres, verres et leurs produits
351,684	203,853	22,459	105,694	20,907	12,975	3,666	25,755	13,517	24,600	"	Métaux et produits de l'industrie métallique
44,746	6,053	341	6,047	2,666	801	2,696	10,823	5,225	13,700	"	Matières brutes et produits de l'industrie du bois, de la sculpture, etc.
131,092	54,985	3,711	35,185	15,724	5,387	2,412	3,866	2,687	3,333	"	Papier, carton et leurs produits
183,006	147,110	35,302	7,626	4,566	7,186	3,222	16,246	11,307	13,276	"	Peaux et prod. de la peausserie
1260,677	1102,252	524,303	161,881	17,409	10,562	25,459	71,919	38,451	68,432	"	Matières et produits textiles
8,860	11,030	1,145	585	214	130	217	909	826	895	"	Caoutchouc, gutta-percha et leurs produits
26,644	26,612	1,706	7,917	2,093	633	434	4,205	4,588	4,233	{ nombre } { tonnes }	Wagons de chemins de fer, voitures, automobiles et bateaux
185,785	63,625	4,257	42,965	11,485	3,437	2,015	22,409	27,808	26,296	"	Machines, instrum. et appareils
9,089	1,142	519	5,655	3,072	824	800	1,515	736	1,414	"	Quincaillerie, bimbeloterie et bijouterie
6,359	1,499	40	1,432	1,970	673	651	1,338	1,216	1,260	"	Articles de littérature et de l'art plastique
47,293	79,486	4,561	10,930	15,052	6,240	1,696	16,181	22,373	4,204	"	Articles non dénommés dans les autres catégories
2921,092	2213,827	963,941	567,211	168,684	69,428	73,495	241,490	189,298	213,110	{ nombre } { tonnes }	Total

5. Износъ по категории на стокитѣ презъ 1912—1921 години

Категории стоки	Мѣрка	1921	1920	1919	1918	1917	1916	1915	1914	1913	1912
		К о л и ч е с т в а — Q u a n t i t e s									
Живи животни	брой	663,030	54	20	51	14,729	7,936	53,243	107,952	412,047	882,952
Продукти хранителни отъ жи- вотни и произвед. отъ тѣхъ .	тона	5,023	165	—	523	1,294	2,645	8,626	10,442	8,974	16,571
Зърнени храни, варива и про- изведения	"	186,200	140,950	387	628	9,989	50,000	153,871	613,340	370,110	691,002
Плодове, зеленчуци, фуражъ, семена и пр.	"	9,469	2,628	660	807	1,248	614	3,130	4,406	15,720	21,072
Колониални произведения . . .	"	20,360	18,061	7,534	10,536	14,601	7,127	3,416	9,362	4,707	1,634
Пятиета, спиртъ и оцетъ	"	487	31	2	204	36	76	1,577	245	301	130
Консерви и конфитури	"	22	2	—	—	2	5	206	68	44	11
Торове и разни отпадъци	"	3,135	612	44	3,584	4,734	4,607	4,038	1,806	829	1,359
Горивни материали	"	45,705	15,697	3,580	60	10	386	2,950	9,956	944	8,507
Произведения химически	"	12	2	5	0*144	1	1	264	33	19	1
Вещества за цвяене и боя- дисване; боя и лакове	"	1,193	135	36	1,987	1,290	1,567	3,160	696	753	577
Смоли, гуми, минерални масла и лепила	"	223	87	29	129	161	63	284	32	157	19
Масла растителни, глъстни, воскъ и произведената имъ	"	3	42	0*168	38	5	2	29	7	79	5
Медикаменти и вещества меди- цински	"	1	1	—	0*280	2	—	—	0*444	1	0*143
Парфюмерия	"	20	4	2	2	3	2	20	47	15	86
Камъни, земни, стъкла и издѣл- ия отъ тѣхъ	"	11,168	2,013	210	659	895	1,675	2,697	4,545	3,258	9,678
Метали и издѣлния отъ тѣхъ . .	"	998	26	14	41,087	19,961	2,659	404	2,008	1,691	2,516
Материали за дърводѣлство, резбарство, кошничарство и издѣлния	"	1,032	2,532	5,990	637	595	434	712	3,822	246	1,480
Хартна, картонъ и произведе- ния отъ тѣхъ	"	0*227	21	5	7	3	33	229	3	9	15
Кожи и издѣлния	"	1,083	2,180	1,123	1,443	4,264	2,613	1,156	2,365	1,737	1,365
Текстилни материали и издѣлния	"	464	179	246	1,296	1,327	2,436	1,980	523	503	637
Каучукъ, гутаперча и издѣлния отъ тѣхъ	"	0*160	0*009	—	—	—	—	0*009	0*310	—	—
Желязноплатни вагони, кола, автомобили и кораби	брой	27	—	11	—	—	—	2	72	16	204
	тона	—	—	—	—	—	—	—	—	—	1
Машини, инструменти и апарати	"	51	9	3	11	39	31	282	221	189	248
Дребни стоки и украшения . . .	"	0*007	0*073	0*417	0*007	0*002	1	—	1	—	—
Предмети за литература и ху- дожество	"	4	4	2	—	2	0*089	5	1	4	14
Стоки неизменовани въ другитѣ категории	"	4	—	—	252	16	21	46	20	1,949	128
Всичко	брой	663,057	54	31	51	14,729	7,936	53,245	108,024	412,063	883,156
	тона	286,657	185,381	19,872	63,800	66,478	76,998	189,082	663,949	412,239	757,056

Exportation par catégories des marchandises pendant les années 1912—1921.

1921	1920	1919	1918	1917	1916	1915	1914	1913	1912	Unité	Catégories des marchandises
Стойность въ хиляди лева — Valeur en milliers de lévas											
123,239	112	80	28	83	36	1,206	1,130	1,077	3,989	nombre	Animaux vivants
214,370	4,560	—	4,196	5,219	6,284	13,569	10,811	9,486	16,730	tonnes	Produits alimentaires d'animaux et leurs produits
1005,292	525,716	1,379	136	2,563	13,072	41,857	94,731	54,516	108,550	"	Céréales et divers produits des blés
37,077	8,334	6,679	3,479	3,396	622	1,817	1,375	3,693	4,932	"	Fruits, légumes, fourrage, graines, etc.
574,193	835,170	387,917	333,843	205,558	28,600	12,177	27,780	6,917	1,456	"	Denrées coloniales
15,043	1,001	25	1,143	131	188	1,245	136	191	34	"	Boissons, alcool et vinaigre
474	32	—	—	49	4	250	63	49	7	"	Conserves et confitures
11,703	6,048	328	7,833	5,797	3,028	988	418	337	366	"	Engrais et divers déchets
42,306	21,198	3,288	4	1	53	152	518	37	153	"	Combustibles
90	22	43	1	18	2	324	26	15	1	"	Produits chimiques
1,339	418	452	1,321	742	709	1,388	109	84	61	"	Tanins et matières tinctoriales; couleurs et vernis
6,713	1,498	10,980	4,906	3,906	79	556	202	78	8	"	Résines, matières collantes, gommes, huiles minérales, etc.
72	914	16	30	47	5	50	11	103	5	"	Huiles, végétales graisses cire et leurs produits
27	25	—	2	13	—	—	3	1	1	"	Matières pour usage médical et médicaments
35,635	61,585	23,539	3,542	4,462	2,433	9,375	7,216	7,738	11,693	"	Parfumeries
1,654	1,360	536	34	147	261	219	91	48	88	"	Pierres, terres, verres et leurs produits
11,394	750	466	20,068	10,871	6,283	615	978	735	989	"	Métaux et produits de l'industrie métallique
2,870	3,893	14,356	2,228	2,140	328	170	327	35	181	"	Matières brutes et produits de l'industrie du bois, de la sculpture, etc.
28	365	67	7	27	59	118	3	12	4	"	Papier, carton et leurs produits
47,378	134,238	74,655	13,507	30,723	13,833	4,786	5,038	4,113	3,109	"	Peaux et prod. de la peausserie
84,644	35,498	27,244	18,202	12,888	19,540	17,858	3,217	2,879	3,759	"	Matières et produits textiles
13	14	—	—	—	—	1	2	—	—	"	Caoutchouc, gutta-percha et leurs produits
508	—	70	—	—	—	29	7	4	13	{ nombre } { tonnes }	Wagons de chemins de fer, voitures, automobiles et bateaux
979	142	41	539	74	328	533	223	181	207	"	Machines, instrum. et appareils
157	15	14	1	1	10	—	4	—	—	"	Quincaillerie, hibeloterie et bijouterie
123	91	48	—	16	4	87	3	18	44	"	Articles de littérature et de l'art plastique
6	—	—	426	34	35	46	3	383	27	"	Articles non dénommés dans les autres catégories
2217,327	1642,999	552,253	415,476	288,906	95,796	109,416	154,425	93,330	156,407	{ nombre } { tonnes }	Total

6. Вносъ по категории и по мѣстопроизхождение

6. Importation, par catégories et par provenance des

Мѣстопроизхождение	Мѣрка	1921	1920	1919	1918	1917	1916	1915	1914	1913	1912
		К о л и ч е с т в а — Q u a n t i t é s									
I. Животи животни —											
Австрия	брой	—	—	—	855	2,849	92	22	288	521	1,716
Унгария	"	—	—	—							
Чехославия	"	4	—	—							
Англия	"	1	—	—	—	—	—	—	—	2	3
Белгия	"	—	—	—	—	—	—	—	—	—	—
Германия	"	—	—	—	243	—	—	—	37	35	57
Гърция	"	3,747	22	162	227	—	295	37	792	71	2
Испания	"	—	—	—	—	—	—	—	—	—	—
Италия	"	—	1	16	—	—	—	—	4	3	17
Ромжия	"	521	509	99	6,943	1,820	186	566	10,471	1,083	1,116
Русия	"	1	—	—	2,928	—	—	3	3,649	5,974	2,063
Съединени-Щати	"	—	—	—	—	—	—	—	—	—	—
Турция	"	30	58	35	71	64	3	183	4,459	31	505
Франция	"	8	114	393	—	—	—	—	2	5	—
Холандия	"	—	—	—	—	—	—	—	—	—	—
Швейцария	"	—	—	—	—	—	—	—	—	—	1
Швеция	"	—	—	—	—	—	—	—	—	—	—
Югославия (С.-Х.-С.)	"	84	607	34	300	54	4	46	82	88	1,205
Други държави	"	3	163	—	—	1,241	—	1	—	1,398	1
Всичко	брой	4,909	1,534	739	11,567	6,028	580	858	19,784	9,211	6,666

II. Продукти хранители отъ животни —

Австрия	кгр.	12	2	—	179,585	532	125	13	16,378	30,468	11,548
Унгария	"	48	—	—							
Чехославия	"	—	8	—							
Англия	"	6,242	462	3,639	—	—	—	—	18,778	31,408	31,011
Белгия	"	1	—	—	—	—	—	—	178	197	6,783
Германия	"	116	1	—	59,373	400	38	18	37,399	14,090	56,953
Гърция	"	163,180	96,295	13,857	—	57	344	14,308	37,964	12,101	29,867
Испания	"	—	—	21,575	—	—	—	—	—	3,880	0*200
Италия	"	3,751	7,594	9,350	—	—	—	11	3,316	9,475	71,682
Ромжия	"	1,046	2,276	8,699	40,064	17,879	1,061	532	21,942	40,989	78,269
Русия	"	12,434	197,260	80	87,881	—	—	45,811	417,156	425,833	208,265
Съединени-Щати	"	203	80,824	27	—	—	—	5	—	1,910	—
Турция	"	544,776	606,201	106,807	1,785	1,595	89,543	173,967	969,721	1,211,045	385,609
Франция	"	13,520	7,032	—	—	—	93	—	5,723	4,823	5,491
Холандия	"	37,928	888	—	60	25	—	105	45,505	26,495	67,960
Швейцария	"	86	13,498	2	8,545	8,639	3,026	8,550	19,232	17,978	13,368
Швеция	"	—	—	—	—	—	—	—	109	1	18,243
Югославия (С.-Х.-С.)	"	61	293,028	179	88	—	102	212,886	334,154	16,907	132,913
Други държави	"	12	49,758	18,363	6,509	262	—	8,940	95,308	134,245	29,963
Всичко	кгр.	783,416	1,355,127	182,578	283,800	20,280	94,332	465,196	2,022,913	1,981,851	1,147,925

на стокитѣ презъ 1912—1921 години.
marchandises, pendant les années 1912—1921.

1921	1920	1919	1918	1917	1916	1915	1914	1913	1912	Unité	Provenance
Стойностъ въ левове — Valeur en lévas											
Animaux vivants											
—	—	—	337,801	352,314	12,250	3,118	62,593	381,750	776,056	nomb.	Autriche
—	—	—								"	Hongrie
450	—	—								"	Tchécoslovaquie
2,040	—	—						1,500	595	"	Angleterre
—	—	—								"	Belgique
—	—	—	397,340	—	—	—	818	610	1,178	"	Allemagne
607,090	30,172	15,040	2,906	—	12,084	4,130	12,292	787	55	"	Grèce
—	—	—	—	—	—	—	—	—	—	"	Espagne
—	7,000	23,400	—	—	—	—	3,200	1,600	160	"	Italie
1,189,305	1,489,209	44,694	953,834	190,456	2,631	16,832	145,401	412,222	311,795	"	Roumanie
800	—	—	2,703,300	—	—	950	2,631,086	4,612,168	1,636,452	"	Russie
—	—	—	—	—	—	—	—	—	—	"	Etats-Unis
34,042	109,205	22,023	7,502	6,470	360	6,888	71,965	3,526	27,693	"	Turquie
12,440	193,500	506,393	—	—	—	—	10	50	—	"	France
—	—	—	—	—	—	—	—	—	—	"	Hollande
—	—	—	—	—	—	—	—	—	5	"	Suisse
—	—	—	—	—	—	—	—	—	—	"	Suède
171,945	362,510	19,500	29,435	9,070	460	3,700	1,665	13,869	178,180	"	Yougosl. (R. de S.-Cr.-S.)
1,600	39,000	—	—	107,156	—	50	—	44,015	50	"	Autres pays
2,019,772	2,220,596	631,050	4,432,118	665,466	28,385	35,668	2,929,000	5,472,097	2,932,225	nomb.	Total

Produits alimentaires d'animaux.

432	100	—	772,791	5,791	854	45	54,455	102,952	48,474	kgr.	Autriche
1,580	—	—								"	Hongrie
—	95	—								"	Tchécoslovaquie
104,820	11,610	46,723	—	—	—	—	11,901	27,485	18,210	"	Angleterre
64	—	—	—	—	—	—	690	585	4,554	"	Belgique
1,440	13	—	364,075	2,923	205	70	25,042	28,281	31,852	"	Allemagne
2,338,330	1,807,237	207,449	—	250	861	26,932	27,348	7,902	16,399	"	Grèce
—	—	282,900	—	—	—	—	—	2,700	1	"	Espagne
83,986	204,650	118,993	—	—	—	47	3,880	13,332	43,022	"	Italie
20,976	45,528	132,788	121,719	56,920	4,114	1,384	32,244	52,676	99,942	"	Roumanie
150,050	3,692,842	2,800	881,510	—	—	64,168	478,658	484,470	231,042	"	Russie
3,645	2,548,332	410	—	—	—	10	—	3,245	—	"	Etats Unis
9,539,195	11,879,784	1,475,296	12,554	7,953	164,132	168,713	792,837	940,083	257,296	"	Turquie
236,530	172,645	—	—	—	100	—	15,741	14,776	15,020	"	France
551,755	32,825	—	595	140	—	175	31,975	28,165	34,255	"	Hollande
3,360	443,697	50	56,228	90,226	5,706	7,142	24,156	41,657	40,702	"	Suisse
—	—	—	—	—	—	—	154	2	5,289	"	Suède
2,088	8,449,546	4,995	998	—	296	359,202	577,221	58,655	277,176	"	Yougosl. (R. de S.-Cr.-S.)
640	683,250	199,815	42,633	922	—	3,683	37,519	233,426	10,735	"	Autres pays
13,038,891	29,972,164	2,472,019	2,253,103	165,125	176,268	681,631	2,118,821	2,040,392	1,184,569	kgr.	Total

Вносъ по категории и по мѣстопроизхождение
Importation, par catégories et par provenance des

(Продължение).

Мѣстопроизхождение	Мѣрка	1921	1920	1919	1918	1917	1916	1915	1914	1913	1912
		К о л и ч е с т в а — Q u a n t i t é s									
III. Зърнени храни, варива и произведения отъ тѣхъ —											
Австрия	кгр.	1,569	15	—	} 211,422	190,974	21,197	810	1,885,981	1,397,159	1,010,904
Унгария	"	—	95	—							
Чехославия	"	61	2	—							
Англия	"	185,739	146,196	25,529	—	—	—	217,871	416,561	1,060,065	336,550
Белгия	"	15,891	50,459	—	20	—	—	—	2,155,000	269,762	364,910
Германия	"	10,501	65	—	2,424	100	449	6,420	211,398	378,374	115,551
Гърция	"	868	25	113,591	29,974	51,261	24,884	486,645	131,867	90,127	9,935
Испания	"	512,751	14,775	—	—	—	—	—	—	—	—
Италия	"	1,237	15,048	74,355	—	15,000	306	809,021	2,166,209	1,474,506	1,432,703
Ромъния	"	57,136	24,678	78,728	14,200,346	2,940,158	2,347,994	346,509	7,748,993	2,063,272	1,545,975
Русия	"	—	924	940,308	4,225,704	—	—	163	8,635,975	6,491,472	521,801
Съединени-Щати	"	17,913	48,057	22,685,469	—	3,137	—	—	11,553	1,581	904
Турция	"	16,307	504,131	85,842	1,621	35,517	31,054	500,833	685,549	569,937	1,068,357
Франция	"	505,757	308,376	41,471	—	—	—	928	3,321,086	85,992	103,300
Холандия	"	4	35	—	14	1	—	5,000	476,737	1,165,544	1,197,126
Швейцария	"	2,238	6,773	—	787	21	3,758	5,322	10,149	1,228	3,228
Швеция	"	—	—	—	—	—	—	—	—	—	148
Югославия (С.-Х.-С.)	"	118	27,302	2,462	1,815	1,009	—	13,867	299,080	128,023	670,137
Други държави	"	24,625	2,068	8	54,904	14,117	—	183,410	117,399	228,114	50,638
Всичко	кгр.	1,352,715	1,149,024	21,047,763	18,780,031	3,251,295	2,429,642	2,576,799	28,274,197	15,410,206	8,491,567

IV. Плодове, зеленчуци, семена, фуражъ и пр. —

Австрия	кгр.	527	100	—	} 152,502	206,708	98,422	398,121	2,701,169	315,960	204,900
Унгария	"	—	—	—							
Чехославия	"	149,835	64,794	—							
Англия	"	26,997	5	—	—	—	—	35	426	1	11,512
Белгия	"	400	—	—	—	—	—	—	101,971	11	42
Германия	"	180,594	293,241	—	557,315	291,086	84,752	207,801	141,048	218,007	94,885
Гърция	"	29,077	4	23,606	—	5,215	15,688	187,707	36,672	9,398	6,537
Испания	"	80	—	—	—	—	—	—	—	—	18
Италия	"	51,815	48,463	—	—	—	—	17,774	34,240	10,297	5,114
Ромъния	"	200	154,611	3,415	104,004	3,940	8,911	9,666	87,541	49,670	119,629
Русия	"	—	—	—	29,890	—	—	63,806	62,333	131,676	19,075
Съединени-Щати	"	16	845	—	—	—	—	—	—	—	0,400
Турция	"	144,170	179,962	109	20,245	43,023	1,039,251	867,582	2,506,277	1,869,721	1,805,903
Франция	"	183,893	1,716	—	—	—	—	34,501	11,389,206	364,673	648,890
Холандия	"	2,193	307	—	163	661	90	256	2,280	592	525
Швейцария	"	13	9	—	11	6	411	—	9	17	27
Швеция	"	—	—	—	—	—	—	—	—	33	—
Югославия (С.-Х.-С.)	"	11,792	37,747	2,000	—	—	—	96	14,583	21,388	130,850
Други държави	"	—	12,907	133	9	33,906	—	2,071	820	209,252	15,586
Всичко	кгр.	781,602	791,714	20,263	864,139	584,545	1,247,523	1,769,416	17,078,584	3,200,696	3,062,533

на стокитѣ презъ 1912—1921 години.
marchandises, pendant les années 1912—1921.

(Suite).

1921	1920	1919	1918	1917	1916	1915	1914	1913	1912	Unité	Provenance
Стойностъ въ левове — Valeur en lévas											
Céréales, et divers produits des blés, grains potagers.											
14,325	20	—	288,652	229,342	19,810	1,259	687,077	521,922	401,445	kgr.	Autriche
—	312	—								—	—
910	50	—	—	—	—	—	—	—	—	"	Tchécoslovaquie
2,044,900	1,843,731	59,017	—	—	—	108,164	146,876	383,071	135,754	"	Angleterre
156,810	623,200	—	38	—	—	—	246,935	95,471	136,636	"	Belgique
204,908	1,250	—	3,159	455	1,508	5,939	80,065	133,934	50,574	"	Allemagne
7,700	322	386,154	42,349	45,437	12,120	256,683	41,277	30,152	3,421	"	Grèce
4,376,872	212,000	—	—	—	—	—	—	—	—	"	Espagne
14,780	184,550	257,350	—	7,225	185	454,980	829,403	639,240	578,038	"	Italie
394,499	63,157	251,610	8,345,663	913,907	788,758	50,948	1,364,836	690,242	474,876	"	Roumanie
—	3,770	2,795,970	3,500,465	—	—	93	1,586,907	1,176,392	188,638	"	Russie
179,348	711,237	104,098,754	—	2,480	—	—	3,870	503	787	"	Etats-Unis
186,208	7,220,627	273,398	7,671	57,098	9,791	177,668	183,500	151,562	324,526	"	Turquie
4,705,525	3,625,734	71,096	—	—	—	3,141	718,125	45,855	41,543	"	France
200	480	—	75	5	—	1,763	167,585	414,658	419,391	"	Hollande
101,483	338,431	—	2,668	69	12,043	15,708	19,280	3,967	9,889	"	Suisse
—	—	—	—	—	—	—	—	—	480	"	Suède
1,180	68,223	4,916	1,350	279	—	7,416	40,007	22,916	71,490	"	Yougosl. (R. de S.-Cr.-S.)
200,000	9,382	110	28,100	5,281	—	83,804	32,535	59,909	13,813	"	Autres pays
12,589,708	14,906,526	108,198,375	12,200,190	1,261,578	844,215	1,167,631	6,148,338	4,351,794	2,851,351	kgr.	Total

Fruits, légumes, graines, fourrage et végétaux.

16,119	526	—	238,164	521,814	222,273	541,941	737,909	613,313	461,907	kgr.	Autriche
—	—	—								—	—
7,497,916	1,149,220	—	—	—	—	70	918	33	4,373	"	Tchécoslovaquie
300,000	120	—	—	—	—	—	—	—	—	"	Angleterre
820	—	—	—	—	—	—	93,873	46	225	"	Belgique
4,144,901	2,159,820	—	1,281,048	380,239	92,568	269,666	173,279	219,317	123,567	"	Allemagne
231,406	89	145,862	—	5,656	16,974	116,959	18,463	4,455	3,420	"	Grèce
1,050	—	—	—	—	—	—	—	—	36	"	Espagne
637,767	401,050	—	—	—	—	13,737	29,774	8,637	7,620	"	Italie
935	462,276	9,750	36,961	546	3,300	12,473	42,216	21,553	47,000	"	Roumanie
—	—	—	30,125	—	—	67,093	35,256	75,362	33,313	"	Russie
1,820	21,417	—	—	—	—	—	—	—	5	"	Etats-Unis
1,877,052	2,418,629	968	40,608	108,840	1,812,761	505,534	1,239,999	1,116,974	933,255	"	Turquie
2,021,351	6,547	—	—	—	—	17,643	1,797,819	198,956	140,549	"	France
112,100	9,680	—	1,150	2,545	278	893	7,630	3,238	3,044	"	Hollande
135	160	—	101	30	650	—	31	80	108	"	Suisse
—	—	—	—	—	—	—	—	60	—	"	Suède
804,304	332,750	2,000	—	—	—	60	11,233	5,565	21,877	"	Yougosl. (R. de S.-Cr.-S.)
—	262,680	700	55	68,948	—	3,020	600	94,473	7,342	"	Autres pays
17,697,676	7,224,955	159,280	1,628,212	1,068,618	2,148,802	1,549,089	4,189,005	2,362,117	2,092,671	kgr.	Total

Вносъ по категории и по мѣсто произхождение
Importation, par catégories et par provenance des

(Продължение).

Мѣсто произхождение	Мѣрка	1921	1920	1919	1918	1917	1916	1915	1914	1913	1912
		К о л и ч е с т в а — Q u a n t i t é s									
V. Колониялни произведения —											
Австрия	кгр.	5,559	65	6	5,506,389	1,012,663	1,543,883	1,935,524	10,927,413	23,989,673	9,062,686
Унгария	"	15	—	—							
Чехославия	"	777,248	4,227,098	4,829,991							
Англия	"	680,856	124,630	7,495	—	—	604	180,670	233,637	384,077	334,229
Белгия	"	86,415	10	—	45	—	—	2	14,883	5,823	34,135
Германия	"	6,727	21	25,074	433,900	176,465	224,096	1,094	121,992	181,827	335,821
Гърция	"	450,078	50,566	140,274	1,427	23,563	106,946	1,391,560	406,592	914,418	483,908
Испания	"	—	—	1	—	—	—	—	39,307	8,832	841
Италия	"	850,803	149,789	404,089	—	13,638	56,204	869,186	747,847	1,076,995	454,569
Ромъния	"	284	1,017	2,034	6,131	9,968	250	6,173	10,157	30,215	1,417,315
Русия	"	90	7,499	103	771,503	—	—	7,629	14,342	386,144	1,871,380
Съединени-Щати	"	751,149	174,095	37,662	—	—	—	31,046	164,482	15,727	38,225
Турция	"	1,019,296	408,606	49,555	208,994	457,485	97,055	238,144	1,021,955	1,676,523	1,654,445
Франция	"	486,579	91,710	370	—	28,572	—	124,117	513,988	426,143	493,684
Холандия	"	511,481	12,787	—	55	30,002	15,684	2,292	136,370	119,409	164,784
Швейцария	"	4,415	9,342	97	4,293	80,858	649	369	4,785	6,087	6,944
Швеция	"	0*200	—	—	7	—	—	—	—	—	—
Югославия (С.-Х.-С.)	"	2,284	12	111	286	—	—	146	2,881	10,488	65,191
Други държави	"	14,247	8,253	10,552	15	327	4	15	9,222	68,431	48,282
Всичко	кгр.	5,633,566	5,334,500	5,507,414	7,238,045	2,433,339	2,045,435	4,767,967	14,069,913	29,300,890	16,466,346

VI. Питиета, спиртъ и оцетъ —

Австрия	кгр.	5	—	—	45,734	103,471	22,248	673	424,980	365,952	200,560
Унгария	"	—	—	—							
Чехославия	"	9	—	—							
Англия	"	50	1	—	—	—	—	2	8,896	620	214
Белгия	"	—	—	—	—	—	—	—	613	257	60
Германия	"	690	—	—	10,872	32,161	26,262	7,557	88,771	13,474	12,816
Гърция	"	290	3	7,168	126	77	1,562	42,258	65,228	39,101	79,907
Испания	"	2,032	53	—	—	—	—	1,180	33,275	17,941	29,787
Италия	"	10,673	440	13,971	—	—	—	549,261	2,389,417	147,988	78,960
Ромъния	"	—	—	101	28,134	4,320	235,901	988	721	711	100
Русия	"	11,742	6	—	3	—	555	2,225	231,681	1,141,304	687,274
Съединени-Щати	"	1	25	—	—	—	—	—	—	—	—
Турция	"	64	166	8,381	59	657	258	41,042	54,619	1,688	21,953
Франция	"	786	3,983	576	230	—	1,145	9,397	593,808	403,827	613,951
Холандия	"	—	—	—	—	—	—	—	1,940	697	282
Швейцария	"	—	—	4	1	288	702	—	7	517	70
Швеция	"	—	—	—	—	—	—	—	71	0*380	—
Югославия (С.-Х.-С.)	"	8	93	25	—	—	2	173	92	72	216
Други държави	"	—	10	—	—	4	12	2	2	1,698	24,773
Всичко	кгр.	26,350	4,780	30,226	85,159	140,978	288,647	654,758	3,894,121	2,135,935	1,730,923

на стокитѣ прѣзъ 1912—1921 години.
marchandises, pendant les années 1912—1921.

(suite).

1921	1920	1919	1918	1917	1916	1915	1914	1913	1912	Unité	Provenance
Стойностъ въ левове — Valeur en lévas											
Denrées coloniales.											
125,422	1,090	96								kgr.	Autriche
166	—	—	17,936,491	7,041,841	2,028,819	1,083,227	4,533,362	9,880,720	4,020,586	"	Hongrie
10,497,222	34,249,055	38,639,928								"	Tchécoslovaquie
13,773,600	4,869,448	263,350	—	—	1,760	278,666	315,998	509,873	506,584	"	Angleterre
1,968,106	300	—	106	—	—	40	24,829	12,289	18,852	"	Belgique
280,190	3,180	78,420	2,077,567	212,674	229,315	11,619	245,218	321,296	672,771	"	Allemagne
3,682,104	391,680	1,407,108	101,181	60,777	308,951	2,180,553	278,489	325,292	120,589	"	Grèce
—	—	15	—	—	—	—	38,699	9,701	1,366	"	Espagne
9,109,151	2,363,542	5,679,781	—	13,740	129,360	1,365,750	776,240	1,210,558	552,657	"	Italie
7,054	27,319	33,344	92,440	101,880	486	11,660	5,945	13,503	674,156	"	Roumanie
4,530	135,755	1,000	3,393,689	—	—	40,310	43,425	199,802	783,002	"	Russie
9,437,567	2,123,667	301,769	—	—	—	15,723	60,367	8,161	11,128	"	Etats-Unis
12,845,363	11,657,184	795,923	2,414,277	1,881,696	214,077	151,901	721,580	664,672	577,264	"	Turquie
8,095,926	3,105,823	12,667	—	33,245	—	119,081	311,802	285,980	303,317	"	France
7,429,802	369,751	—	2,245	299,806	159,125	15,632	245,238	228,888	337,300	"	Hollande
287,328	553,484	1,560	82,161	204,454	6,689	1,596	18,945	27,414	26,302	"	Suisse
200	—	—	185	—	—	—	—	—	—	"	Suède
30,110	257	1,238	1,201	—	—	151	2,084	4,178	30,463	"	Yougosl. (R. de S.-Cr.-S.)
215,295	145,349	115,048	90	5,413	9	114	4,065	40,481	9,476	"	Autres pays
77,789,136	59,996,881	47,331,307	26,101,618	9,855,526	3,078,591	5,276,023	7,627,486	13,742,808	9,245,813	kgr.	Total

Boissons, alcool, vinaigre.

310	—	—								kgr.	Autriche
—	—	—	154,062	743,731	27,389	3,301	190,857	206,471	100,914	"	Hongrie
303	—	—								"	Tchécoslovaquie
1,407	40	—	—	—	—	6	9,021	2,522	1,125	"	Angleterre
—	—	—	—	—	—	—	2,027	578	411	"	Belgique
9,911	—	—	141,366	154,002	117,263	7,284	58,854	19,355	23,327	"	Allemagne
10,610	140	209,691	1,800	220	775	41,173	78,972	57,207	90,530	"	Grèce
96,020	1,550	—	—	—	—	1,624	36,894	20,247	29,758	"	Espagne
671,088	6,705	242,003	—	—	—	267,246	1,030,780	100,470	78,393	"	Italie
—	—	332	69,209	10,807	496,368	3,008	663	1,064	278	"	Roumanie
136,590	271	—	85	—	2,883	3,370	130,442	673,517	363,886	"	Russie
50	140	—	—	—	—	—	—	—	—	"	Etats-Unis
2,334	3,499	266,556	916	3,572	273	15,989	31,490	1,998	11,614	"	Turquie
53,740	131,410	14,766	120	—	2,980	34,953	684,219	377,530	460,042	"	France
—	—	—	—	—	—	—	5,830	2,738	1,700	"	Hollande
—	—	40	10	6,350	3,435	—	29	537	235	"	Suisse
—	—	—	—	—	—	—	210	2	—	"	Suède
142	1,733	230	—	—	20	214	129	67	146	"	Yougosl. (R. de S.-Cr.-S.)
—	205	—	—	7	36	3	4	1,622	12,689	"	Autres pays
982,505	145,693	733,618	367,568	918,689	651,422	378,171	2,240,418	1,465,925	1,175,648	kgr.	Total

Вносъ по категории и по мѣстопроизхождение
Importation, par catégories et par provenance des

(Продължение).

Мѣстопроизхождение	Мѣрка	1921	1920	1919	1918	1917	1916	1915	1914	1913	1912
		К о л и ч е с т в а — Q u a n t i t é s									
VII. Консерви и конфитюри —											
Австрия	кгр.	356	5	80	} 693,426	585,625	302,215	15,543	60,137	56,966	28,520
Унгария	"	6	—	—							
Чехославия	"	40	3	—							
Англия	"	44,751	10,540	2,377	—	—	19	3,981	89,104	53,858	57,440
Белгия	"	76	203	—	2	—	—	266	16,859	11,193	1,656
Германия	"	1,973	35	—	1,284	3,929	578	359	25,393	20,863	14,566
Гърция	"	1,240,310	217,674	897,402	602	2,309	57,422	688,371	330,591	1,024,374	409,860
Испания	"	21,618	3	7	13	—	—	—	3,602	1,664	619
Италия	"	26,332	21,895	45,872	—	—	—	37,376	9,076	8,261	10,127
Ромъния	"	57	50	502	1,472	3,462	85	202	1,353	2,365	4,194
Русия	"	3	4,222	35	1,361	—	—	150,760	6,763	22,098	10,188
Съединени-Щати	"	170	670	8	—	—	—	34	33	—	59
Турция	"	573,600	275,023	92,069	3,812	33,289	1,266,233	595,968	1,082,607	680,587	1,410,959
Франция	"	71,062	50,514	2,423	—	—	—	4,768	133,049	135,674	72,143
Холандия	"	86	3,131	—	220	15	992	9,395	56,145	30,559	18,384
Швейцария	"	43,694	251	51	2,293	106,578	20,672	10,262	116,306	160,205	54,750
Швеция	"	2,208	—	—	32	—	1	45	—	2,953	803
Югославия (С.-Х.-С.)	"	4	14,984	3	—	—	—	3	96	31	47
Друга държави	"	6,528	43,912	165	192	63	6	—	79,402	98,820	50,854
Всичко	кгр.	2,037,574	643,115	1,040,994	704,689	735,270	1,648,223	1,517,333	2,010,516	2,310,471	2,145,169

VIII. Торове и разни отпадъци

Австрия	кгр.	846	—	—	} 6,665	954	13,968	5,271	26,464	50,949	120,999
Унгария	"	11	—	—							
Чехославия	"	154	—	—							
Англия	"	—	4	—	—	—	—	116	1,177	4	263
Белгия	"	343	—	—	—	—	—	—	—	202	196
Германия	"	19,094	303	—	123,091	9,895	64,451	2,077	30,202	16,450	64,143
Гърция	"	—	—	36	—	—	—	229	1,011	—	21,327
Испания	"	—	—	—	—	—	—	—	—	—	—
Италия	"	3,619	10,840	400	—	—	—	4,485	8,333	1,616	7,001
Ромъния	"	202	—	162	2	1	—	34,054	36,967	1,680	11,987
Русия	"	—	—	—	—	—	—	4	808	412	219
Съединени-Щати	"	—	9	—	—	—	—	—	—	—	—
Турция	"	8,034	7,121	20,004	196,703	0*060	6,393	1,857	2,084	1,404	6,005
Франция	"	25,147	1,837	2,518	—	5	—	282	953	760	1,372
Холандия	"	778	3	—	—	—	—	213	2,387	483	939
Швейцария	"	—	—	—	6	—	—	—	1	136	309
Швеция	"	3,375	—	—	—	—	—	—	4,376	480	1,088
Югославия (С.-Х.-С.)	"	—	—	—	—	—	—	42	16,516	4,952	2,468
Друга държави	"	3,057	57	—	—	—	—	—	8,543	1,934	6,993
Всичко	кгр.	64,660	20,174	23,120	326,467	10,855	84,820	48,630	139,822	81,462	245,309

на стокитѣ презъ 1912—1921 години.
marchandises, pendant les années 1912—1921.

(suite).

1921	1920	1919	1918	1917	1916	1915	1914	1913	1912	Unité	Provenance
Стойностъ въ левове — Valeur en lévas											
Conserves et confitures.											
19,887	335	3,000	12969,955	4,856,914	1,154,110	73,158	199,438	175,073	91,339	kgr.	Autriche
340	—	—								"	Hongrie
2,532	88	—								"	Tchécoslovaquie
1,501,998	531,240	68,935	—	—	308	6,319	100,310	97,870	95,185	"	Angleterre
2,370	3,950	—	16	—	—	730	23,089	24,351	3,256	"	Belgique
109,228	1,295	—	15,614	34,996	3,131	1,176	67,579	56,739	33,229	"	Allemagne
16,109,049	3,533,226	10,850,513	2,370	2,897	74,097	579,169	198,921	651,890	222,049	"	Grèce
858,946	150	330	100	—	—	—	6,920	3,430	1,231	"	Espagne
1,113,645	1,026,613	778,442	—	—	—	39,117	23,014	16,665	17,053	"	Italie
2,467	1,150	5,181	48,577	22,798	293	737	2,843	3,789	4,615	"	Roumanie
60	147,445	575	48,686	—	—	649,164	12,661	34,908	21,296	"	Russie
5,633	23,579	355	—	—	—	85	44	—	68	"	Etats-Unis
6,359,206	5,953,744	1,776,317	77,681	155,469	2,190,396	505,932	673,362	442,788	801,964	"	Turquie
3,084,864	1,493,579	55,881	—	—	—	11,220	306,390	299,977	163,788	"	France
5,605	85,100	—	1,490	82	3,140	23,120	143,626	83,174	52,867	"	Hollande
4,003,632	13,356	2,310	19,440	1,326,884	105,576	33,139	408,506	539,419	187,596	"	Suisse
101,850	—	—	230	—	10	200	—	5,643	975	"	Suède
170	180,253	60	—	—	—	8	125	84	110	"	Yougosl. (R. de S.-Cr.-S.)
275,770	1,019,298	3,085	4,078	119	29	—	145,769	181,191	93,608	"	Autres pays
33,557,352	14,011,401	13,511,981	13,188,237	6,400,159	3,531,060	1,928,274	2,378,597	2,616,991	1,793,229	kgr.	Total

Engrais et divers déchets.

84,654	—	—	73,571	5,868	60,417	10,304	51,977	26,140	73,229	kgr.	Autriche
300	—	—								"	Hongrie
12,450	—	—								"	Tchécoslovaquie
—	2,000	—	—	—	—	935	2,239	70	230	"	Angleterre
12,210	—	—	—	—	—	—	—	459	165	"	Belgique
546,112	11,082	—	1,594,192	57,428	251,506	9,227	51,745	23,546	36,040	"	Allemagne
—	—	22,183	—	—	—	809	289	—	5,535	"	Grèce
—	—	—	—	—	—	—	—	—	—	"	Espagne
198,897	241,690	900	—	—	—	14,649	34,963	10,858	47,722	"	Italie
42,040	—	1,182	30	30	—	31,605	18,045	3,894	6,544	"	Roumanie
—	—	—	—	—	—	10	2,789	2,137	850	"	Russie
—	1,210	—	—	—	—	—	—	—	—	"	Etats-Unis
279,311	410,914	50,650	709,809	10	2,535	4,407	2,621	1,306	16,315	"	Turquie
718,711	136,040	3,000	—	50	—	763	11,974	9,745	27,772	"	France
33,100	600	—	—	—	—	2,850	4,621	1,196	2,610	"	Hollande
—	—	—	510	—	—	—	12	240	700	"	Suisse
142,320	—	—	—	—	—	—	6,558	843	1,860	"	Suède
—	—	—	—	—	—	90	10,953	635	1,081	"	Yougosl. (R. de S.-Cr.-S.)
333,490	2,000	—	—	—	—	—	21,898	2,192	14,148	"	Autres pays
2,408,595	805,536	77,915	2,877,612	63,386	314,458	75,619	220,064	93,261	234,561	kgr.	Total

Вносъ по категории и по мѣстопроизхождение
 Importation, par catégories et par provenance des

(Продължение).

Мѣстопроизхождение	Мѣрка	1921	1920	1919	1918	1917	1916	1915	1914	1913	1912
		К о л и ч е с т в а — Q u a n t i t é s									
IX. Горивни материали —											
Австрия	кгр.	12,862	48,595	—	6,006,255	3,849,002	2,438,637	44,652	8,421,033	9,924,918	10,433,700
Унгария	"	—	19,295	—							
Чехославия	"	854,104	—	—							
Англия	"	105	447,388	1,300,682	2,113,427	—	509,845	30,045	143906,995	61,931,046	50,633,252
Белгия	"	1,169,673	—	—	—	—	—	—	2,140,620	160,456	4,688,265
Германия	"	47,010	3,820	—	170988,307	17784,540	2,348,130	286,359	12,022,461	2,207,730	4,352,316
Гърция	"	—	—	—	—	—	4,290	1,357	140,000	—	—
Испания	"	—	—	—	—	—	—	—	—	—	—
Италия	"	—	—	7,400	—	—	—	—	—	—	—
Ромъния	"	671,467	303,735	451,470	39,778,372	47714,105	990,912	1001,465	5,788,762	7,890,634	2,922,485
Русия	"	—	—	—	—	—	—	2,055	1,059,575	7,376,810	34,850,859
Съединени-Щати	"	—	666,154	—	—	—	—	—	—	—	—
Турция	"	1,429,937	51,608	94,500	40,000	3,540	2	92,014	39,923,165	19,667,051	43,210,057
Франция	"	—	—	394	—	—	—	—	1,000	3,000	200
Холандия	"	—	—	—	—	—	—	—	400,000	572,859	—
Швейцария	"	—	—	—	—	—	—	—	—	—	—
Швеция	"	—	—	—	—	—	—	—	—	—	—
Югославия (С.-Х.-С.)	"	—	—	564,430	15,000	—	203,150	2,000	7,019,741	1,801,068	9,305,764
Други държави	"	—	26,648	—	—	80,450	—	—	—	269,225	—
Всичко	кгр.	4,185,158	1,567,243	2,418,926	21941,361	69431,637	6,491,966	1459,917	220823,352	111804,797	160396,898

X. Произведения химически —

Австрия	кгр.	287,227	39,706	—	3,595,722	3,332,115	1,723,414	302,657	1,484,922	1,311,694	1,355,751
Унгария	"	30,584	—	—							
Чехославия	"	23,233	3,374	—							
Англия	"	1,889,016	1,131,559	678,497	2,500	—	9,291	1014,288	2,585,692	1,330,290	1,911,503
Белгия	"	316,148	39,277	—	—	—	—	20,971	963,166	444,739	859,421
Германия	"	620,078	55,866	196	2,659,180	2,083,121	1,186,439	89,781	953,324	542,240	1,322,730
Гърция	"	495	290	27,648	405	684	12,548	1096,180	55,088	—	52,561
Испания	"	—	—	—	—	—	—	—	—	587	8
Италия	"	590,423	299,634	416,177	—	—	5,725	373,135	168,944	55,458	103,442
Ромъния	"	57,688	77,994	19,721	4,420	28,790	150,837	85,499	110,852	70,254	64,994
Русия	"	—	97	275	239,478	—	—	36,535	82,927	37,004	58,662
Съединени-Щати	"	25,399	78,087	27,290	—	—	—	257,275	36,210	515	323
Турция	"	250,688	610,782	826,750	732	56	545	12,680	60,045	1,884	20,940
Франция	"	507,786	76,295	6,425	6,372	—	—	42,674	169,722	82,708	112,714
Холандия	"	10,703	15,386	—	—	—	2	5,422	95,887	110,480	47,130
Швейцария	"	3,257	71,699	—	10,238	63,122	51	5,331	2,572	8,495	188
Швеция	"	—	30,000	—	—	—	—	—	40	15	—
Югославия (С.-Х.-С.)	"	—	123,188	—	—	—	—	—	1,445	453	317
Други държави	"	—	582	—	—	0'100	—	7,520	37,062	19,460	1
Всичко	кгр.	4,618,725	2,653,816	2,002,970	6,519,017	5,507,888	3,083,872	3943,918	6,507,928	4,016,276	5,915,655

на стокитѣ презъ 1912—1921 години.
marchandises, pendant les années 1912—1921.

(Suite).

1921	1920	1919	1918	1917	1916	1915	1914	1913	1912	Unité	Provenance
Стойностъ въ левове — Valeur en lévas											
Combustibles.											
7,635	25,982	—	401,118	362,726	226,298	2,274	318,333	407,827	304,285	kgr.	Autriche
—	8,685	—								"	Hongrie
2,128,265	—	—								"	Tchécoslovaquie
300	1,319,417	86,250	104,440	—	25,000	1,811	5,128,134	2,725,459	1,779,795	"	Angleterre
2,509,300	—	—	—	—	—	—	93,550	8,780	200,078	"	Belgique
80,000	2,580	—	14,586,576	1,684,895	234,792	15,150	490,856	118,592	177,716	"	Allemagne
—	—	—	—	—	708	100	2,250	—	—	"	Grèce
—	—	—	—	—	—	—	—	—	—	"	Espagne
—	—	3,200	—	—	—	—	—	—	—	"	Italie
232,104	144,116	37,124	1,394,621	1,788,595	11,925	23,726	210,820	348,988	93,563	"	Roumanie
—	—	—	—	—	—	140	21,108	234,706	1,012,658	"	Russie
—	1,481,380	—	—	—	—	—	—	—	—	"	Etats-Unis
2,860,000	59,900	9,429	12,000	1,040	3	2,826	975,949	512,316	963,899	"	Turquie
—	—	400	—	—	—	—	80	120	200	"	France
—	—	—	—	—	—	—	21,000	24,206	—	"	Hollande
—	—	—	—	—	—	—	—	—	—	"	Suisse
—	—	—	—	—	—	—	—	—	—	"	Suède
—	—	30,240	750	—	5,090	80	273,619	70,370	249,655	"	Yougosl. (B. de S.-Cr.-S.)
—	29,813	—	—	11,816	—	—	—	18,155	—	"	Autres pays
7,817,604	3,071,573	166,634	16,499,505	3,819,072	503,316	46,107	7,535,749	4,469,519	4,786,849	kgr.	Total

Produits chimiques.

4,904,625	370,585	—	11443,995	8,908,591	3,259,766	202,249	927,134	994,962	718,924	kgr.	Autriche
110,185	—	—								"	Hongrie
281,687	44,622	—								"	Tchécoslovaquie
26,499,928	10,140,305	4,752,181	1,220	—	5,000	783,593	1,192,223	540,070	722,957	"	Angleterre
3,073,389	256,171	—	—	—	—	10,040	218,690	76,223	182,584	"	Belgique
5,915,342	1,101,732	2,828	8,388,171	4,309,590	2,015,438	132,242	423,301	260,407	430,334	"	Allemagne
4,544	30,000	241,158	3,145	1,462	54,810	653,551	8,149	—	6,927	"	Grèce
—	—	—	—	—	—	—	—	1,862	40	"	Espagne
5,562,599	5,660,653	2,700,174	—	—	5,300	359,054	85,068	62,268	91,229	"	Italie
804,000	626,348	137,518	65,514	236,421	389,431	116,825	67,576	41,099	35,646	"	Roumanie
—	2,000	3,300	3,966,722	—	—	28,200	18,470	14,066	14,368	"	Russie
310,836	2,482,834	296,644	—	—	—	303,180	17,512	1,083	918	"	Etats-Unis
2,142,964	8,920,988	8,039,609	3,964	346	2,663	11,146	18,393	1,282	9,629	"	Turquie
6,392,496	3,652,767	134,050	13,554	—	—	40,755	93,055	65,569	92,659	"	France
83,425	164,210	—	—	—	8	3,897	23,766	22,901	9,946	"	Hollande
128,015	570,347	—	72,225	250,180	5,669	9,811	4,917	16,106	2,388	"	Suisse
—	183,600	—	—	—	—	—	93	15	—	"	Suède
—	1,109,380	—	—	—	—	—	1,268	321	161	"	Yougosl. (B. de S.-Cr.-S.)
—	16,760	—	—	11	—	6,840	10,351	7,107	6	"	Autres pays
56,213,955	35,335,300	10,307,462	23,978,510	13,706,603	5,738,105	2,661,353	3,109,966	2,105,361	2,318,711	kgr.	Total

Вносъ по категории и по мѣстопроизхождение
Importation, par catégories et par provenance des

(Продължение).

Мѣстопроизхождение	Мѣрка	1921	1920	1919	1918	1917	1916	1915	1914	1913	1912
		К о л и ч е с т в а — Q u a n t i t é s									
XI. Вещества за щавене и боядисване; бои и лакове —											
Австрия	кгр.	227,741	73,138	608	571,047	868,255	652,623	99,401	1,110,877	1,014,569	1,081,400
Унгария	"	27,244	—	—							
Чехославия	"	52,167	21,493	—							
Англия	"	50,810	227,090	72,870	—	—	4	26,980	129,118	52,361	79,303
Белгия	"	118,939	142,524	—	—	11,800	—	350	158,479	74,651	118,292
Германия	"	433,300	127,170	546	888,815	558,520	212,994	95,106	1,170,187	582,257	1,455,876
Гърция	"	477,754	318,221	8,124	—	144	28	372,111	18,223	22,641	20,773
Испания	"	8,571	2,200	0'400	—	—	—	—	535	836	1,763
Италия	"	182,768	263,808	270,420	—	—	829	338,549	149,172	72,713	102,874
Романия	"	146	47	110,000	3,443	11,061	71	4,328	21,152	177,104	128,185
Русия	"	1	15,120	—	610	—	—	203	101	92	2,704
Съединени-Щати	"	763	28,265	0'150	—	—	—	—	1,623	121	769
Турция	"	298,747	705,674	1,138,246	402,470	1,842,810	1,839,578	879,646	752,005	403,003	590,165
Франция	"	278,633	99,206	1,305	0'250	—	4	12,883	1,566,219	711,064	893,742
Холандия	"	36,836	53,934	—	1	—	—	—	19,087	11,104	31,501
Швейцария	"	29,582	10,222	510	3,508	79	340	1,419	10,075	2,735	7,106
Швеция	"	—	—	—	2	—	—	—	18,307	21	—
Югославия (С.-Х.-С.)	"	2	—	—	—	—	—	4	83,633	3,196	6,498
Други държави	"	1,590	337,247	30,109	—	275	—	6,260	20,145	74,982	8,113
Всичко	кгр.	2,225,460	2,425,357	1,641,738	1,869,806	3,292,944	2,706,471	1,837,213	5,234,935	3,263,510	4,529,124

XII. Смоли, гуми, минерални масла и лепила —

Австрия	кгр.	90,528	7,625	70	4782,781	1,014,096	1,021,932	28,400	759,880	697,827	699,704
Унгария	"	1,773	1,152	—							
Чехославия	"	33,424	4,940	—							
Англия	"	84,078	65,698	250	—	—	—	45,730	48,276	18,989	36,880
Белгия	"	4,393	21,944	—	—	—	—	709	78,785	29,094	80,370
Германия	"	99,991	9,481	2	3,448,796	425,509	577,892	17,942	728,908	653,377	454,436
Гърция	"	70,757	105,714	125,575	433	7,056	16,667	225,474	95,542	58,840	133,057
Испания	"	—	5,000	—	—	—	—	—	—	—	—
Италия	"	24,958	50,825	1,862	—	—	1	23,833	10,875	4,218	24,302
Романия	"	18766,716	5,147,418	9,204,053	4,298,458	4,010,812	9,078,524	22,024,903	19,411,331	12,536,211	6,720,947
Русия	"	30,645	142,006	6	18,697	—	5,628	25,331	9,159,858	18,324,746	12,434,529
Съединени-Щати	"	11946,672	6,068,560	17982,266	—	—	—	44,897	3,282,608	2,172,022	1,750,012
Турция	"	80,843	134,314	138,804	1,082	3,293	9,939	376,838	393,399	49,859	325,560
Франция	"	859,759	39,013	23	1	—	4	214	31,380	33,306	222,711
Холандия	"	366	1,245	—	13	—	—	—	3,348	984	5,729
Швейцария	"	67	331	—	2,056	188	31,037	36	5,584	3,105	1,252
Швеция	"	—	—	—	—	—	—	—	—	304	—
Югославия (С.-Х.-С.)	"	20,686	12,276	—	—	—	—	350	380	2,271	500
Други държави	"	—	131	—	78,839	32	—	200	50,986	—	—
Всичко	кгр.	32106,656	11845,679	27455,911	12,629,238	6,460,986	10,741,624	22,814,657	34,010,420	31,636,139	22,880,980

на стокитѣ презъ 1912—1921 години.
marchandises, pendant les années 1912—1921.

(Suite).

1921	1920	1919	1918	1917	1916	1915	1914	1913	1912	Unités	Provenance
Стойностъ въ левове — Valeur en levas											
Tanins et matières tinctoriales; couleurs et vernis.											
7,430,346	2,350,942	31,500								kgr.	Autriche
485,770	—	—	2901,653	2,492,481	1,426,457	192,033	988,308	611,492	863,067	"	Hongrie
1,135,431	762,452	—								"	Tchécoslovaquie
1,173,129	3,141,985	522,890	—	—	35	46,868	110,623	51,206	82,828	"	Angleterre
2,108,072	1,605,616	—	—	9,600	—	203	71,923	31,834	58,485	"	Belgique
34,078,589	12,000,848	33,199	11,855,243	4,923,479	1,382,095	310,594	1,173,459	630,377	1,170,705	"	Allemagne
2,064,723	1,134,712	103,368	—	2,962	190	292,143	9,785	5,786	2,887	"	Grèce
52,040	102,916	20	—	—	—	—	2,130	4,307	7,362	"	Espagne
4,054,357	8,181,609	3,018,114	—	—	1,060	371,287	67,189	24,840	46,016	"	Italie
11,161	4,500	307,004	30,927	47,999	95	6,571	16,343	26,246	16,754	"	Roumanie
60	142,170	—	4,645	—	—	125	531	237	1,709	"	Russie
62,390	504,821	5	—	—	—	—	11,693	1,675	2,487	"	Etats-Unis
4,236,439	8,540,249	3,856,081	2,545,099	4,734,790	4,778,188	483,620	233,693	130,796	172,294	"	Turquie
3,863,416	3,128,687	64,110	2	—	70	12,501	581,884	289,081	364,276	"	France
702,738	2,184,525	—	24	—	—	—	55,839	25,797	53,103	"	Hollande
6,591,736	2,197,766	40,680	36,621	1,752	3,336	10,655	35,788	11,097	27,377	"	Suisse
—	—	—	20	—	—	—	6,892	197	—	"	Suède
950	—	—	—	—	—	30	26,683	2,346	972	"	Yougosl. (R. de S.-Cr.-S.)
33,070	1,053,347	90,790	—	3,282	—	4,500	20,836	41,815	3,943	"	Autres pays
68,145,017	47,637,145	8,067,261	17,374,231	12,216,345	7,591,526	1,731,120	3,413,102	1,889,129	2,874,265	kgr.	Total

Résines, gommés, huiles minérales et matières collantes.

711,873	321,100	2,100								kgr.	Autriche
18,555	5,922	—	11971888	2,621,280	1,593,020	41,222	364,975	344,528	346,204	"	Hongrie
368,910	62,653	—								"	Tchécoslovaquie
897,738	1,826,961	9,080	—	—	—	26,220	27,607	17,105	19,006	"	Angleterre
50,885	253,540	—	—	—	—	550	39,095	15,462	35,928	"	Belgique
1,771,521	261,703	108	5,487,147	678,037	863,933	16,359	310,783	267,871	196,202	"	Allemagne
1,714,353	2,180,050	1,005,967	2,020	24,786	10,472	211,211	81,309	33,380	47,882	"	Grèce
—	60,000	—	—	—	—	—	—	—	—	"	Espagne
568,264	895,204	22,347	—	—	7	23,895	11,272	2,594	18,818	"	Italie
85,239,747	27,434,661	21,817,173	5,756,575	3,750,694	6,062,716	6,849,521	3,772,853	1,976,789	1,117,720	"	Roumanie
173,835	1,377,540	26	334,567	—	2,990	6,381	2,170,957	4,093,754	2,324,105	"	Russie
73,364,012	49,226,354	87,120,604	—	—	—	22,119	744,972	481,844	352,905	"	Etats-Unis
740,751	3,195,120	1,059,358	19,559	8,474	21,555	114,070	130,525	60,090	164,022	"	Turquie
10,418,152	697,621	240	8	—	10	335	19,350	20,339	64,527	"	France
6,455	28,300	—	110	—	—	—	1,963	1,031	3,301	"	Hollande
2,624	22,900	—	34,780	1,644	16,049	233	4,602	2,191	1,979	"	Suisse
—	—	—	—	—	—	—	—	270	—	"	Suède
144,860	167,500	—	—	—	—	170	137	1,303	407	"	Yougosl. (R. de S.-Cr.-S.)
—	2,730	—	226,433	71	—	—	652	14,941	—	"	Autres pays
176,192,535	87,539,859	11,103,700	23,823,087	7,084,986	8,570,752	7,312,286	7,681,060	7,333,492	4,693,006	kgr.	Total

Вносъ по категории и по мѣстопроизхождение
Importation, par catégories et par provenance des

(Продължение).

Мѣстопроизхождение	Мѣрка	1921	1920	1919	1918	1917	1916	1915	1914	1913	1912
		К о л и ч е с т в а — Q u a n t i t é s									
XIII. Масла растителни, тлъстини, восъкъ и произведенията имъ —											
Австрия	кгр.	11,650	3,334	—	} 517,028	285,979	25,031	15,430	475,088	689,272	347,841
Унгария	"	503	—	—							
Чехославия	"	20,394	121	—							
Англия	"	520,200	1,197,029	534,115	22,745	—	8,373	109,788	795,060	481,570	577,481
Белгия	"	49,039	34,117	7	—	—	392	1,374	136,733	76,113	77,406
Германия	"	83,747	3,793	130	35,475	40,206	31,144	12,751	507,608	256,625	176,433
Гърция	"	1,135,504	641,981	1,894,425	16,434	40,078	112,713	2,138,188	667,499	684,641	365,72
Испания	"	1	0'400	131,713	—	—	—	—	—	—	1,093
Италия	"	49,149	165,041	361,129	—	—	1,852	74,134	21,630	30,210	15,282
Ромъния	"	22,279	216,982	29,595	9,217	8,202	44	125,406	142,267	106,933	32,495
Русия	"	—	68,100	114,106	176,403	—	752	728,125	1,591,586	1,953,874	452,583
Съединена-Щати	"	19,754	590,556	2,073	—	2,037	—	40,947	176,907	92,183	70,973
Турция	"	222,806	1,191,204	651,460	281,908	407,870	264,087	291,912	1,402,888	835,361	2,851,802
Франция	"	1,707,370	1,505,075	19,224	—	—	7,388	156,864	2,687,363	2,633,661	2,605,804
Холандия	"	99,269	59,043	—	4	17	1,865	4,525	337,161	168,518	188,667
Швейцария	"	432	35	9	102	33	32	6	4,379	72	67
Швеция	"	—	—	—	2	—	—	—	1,952	5,291	1,137
Югославия (С.-Х.-С.)	"	171	8	73	—	—	—	42	4,266	5,655	1,126
Други държави	"	41,329	121,655	214	1,453	2,573	—	11,375	10,157	10,244	19,262
Всичко	кгр.	3,980,597	5,798,074	3,738,273	1,060,771	786,995	453,673	3,710,367	9,023,144	8,030,223	7,785,194

XIV. Медикаменти и медицински вещества —

Австрия	кгр.	7,714	1,648	—	} 64,523	94,576	63,369	11,316	133,492	187,978	162,923
Унгария	"	13,021	—	—							
Чехославия	"	3,499	362	—							
Англия	"	17,369	8,269	143	—	—	—	562	2,922	341	3,242
Белгия	"	1	—	—	—	—	—	—	907	251	25
Германия	"	32,054	5,211	144	57,654	35,286	55,334	18,744	79,031	42,202	39,732
Гърция	"	10	6	163	—	149	307	4,646	100	8	250
Испания	"	—	—	—	—	—	—	—	—	34	1
Италия	"	10,173	17,091	113	—	—	—	3,446	10,230	3,923	35,827
Ромъния	"	—	56	6	2,421	1,535	151	75	162	948	174
Русия	"	—	—	—	229	—	—	3	145	852	7,336
Съединени-Щати	"	675	1,065	2	—	—	—	0'150	0'350	—	11
Турция	"	2,056	10,061	1,938	34	3	322	154	4,005	1,189	7,124
Франция	"	21,611	23,127	163	0'280	—	409	30,897	55,382	89,934	80,441
Холандия	"	3	9	—	506	4	—	19	43	66	150
Швейцария	"	764	2,064	—	275	613	534	1,396	2,976	2,037	2,584
Швеция	"	—	—	—	—	—	—	—	—	1	—
Югославия (С.-Х.-С.)	"	—	—	—	—	—	—	—	3	109	177
Други държави	"	0'150	1	—	—	3	—	460	78	1,302	3,260
Всичко	кгр.	108,950	68,990	2,372	125,642	182,169	120,420	71,718	289,476	331,175	343,259

На стокитѣ презъ 1912—1921 години.
marchandises, pendant les années 1912—1921.

(Suite).

1921	1920	1919	1918	1917	1916	1915	1914	1913	1912	Unité	Provenance
Стойностъ въ левове — Valeur en lévas											
221,753	90,316	—	4,879,109	2,554,041	240,190	28,142	402,336	775,927	301,397	kgr.	Autriche
6,250	—	—								"	Hongrie
362,116	22,650	—								"	Tchécoslovaquie
11,162,940	23,123,867	6,336,040	23,974	—	9,885	135,571	676,001	408,188	532,262	"	Angleterre
843,396	1,181,374	100	—	—	295	1,180	121,360	76,438	69,881	"	Belgique
1,535,458	128,390	2,022	88,496	271,748	63,015	19,147	609,366	413,779	207,174	"	Allemagne
25,791,802	14,074,303	24,546,809	162,793	111,237	204,296	2,840,974	653,226	788,192	338,400	"	Grèce
30	10	2,147,597	—	—	—	—	—	—	565	"	Espagne
1,069,875	4,787,346	4,539,270	—	—	2,700	106,054	43,403	53,983	13,432	"	Italie
401,885	6,158,255	498,834	141,372	57,263	205	110,235	84,467	101,623	24,668	"	Roumanie
—	1,877,470	1,852,230	3,279,659	—	330	823,392	1,458,342	1,729,786	396,776	"	Russie
500,750	18,316,398	61,269	—	2,780	—	49,710	160,000	92,334	66,307	"	Etats-Unis
6,608,096	35,777,783	13,863,653	9,483,553	5,875,843	1,513,719	675,265	1,946,819	1,046,386	3,294,285	"	Turquie
32,056,413	37,151,020	323,166	—	—	8,462	150,679	2,214,322	2,456,884	2,124,763	"	France
2,399,797	1,567,862	—	90	80	2,072	14,660	290,303	142,355	208,376	"	Hollande
11,770	2,711	108	1,150	200	122	79	3,855	455	331	"	Suisse
—	—	—	15	—	—	—	2,951	4,180	1,405	"	Suède
5,220	160	1,130	—	—	—	104	4,265	5,768	3,455	"	Yougosl. (R. de S.-Cr.-S.)
1,098,820	2,932,666	4,355	49,259	22,862	—	12,654	6,515	12,457	12,933	"	Autres pays
84,676,371	150,192,581	54,176,583	18,109,470	8,896,054	2,045,291	4,967,896	8,587,531	8,108,735	7,596,410	kgr.	Total

Matières pour usage médical et médicaments.

760,077	165,441	—	180,292	248,096	268,256	118,969	357,279	576,437	354,482	kgr.	Autriche
168,100	—	—								"	Hongrie
122,955	174,180	—								"	Tchécoslovaquie
4,561,605	1,885,059	69,450	—	—	—	40,541	6,004	3,732	3,381	"	Angleterre
160	—	—	—	—	—	—	1,168	718	115	"	Belgique
8,361,749	2,081,433	1,940	4,148,985	985,996	1,932,994	355,514	911,105	464,629	438,324	"	Allemagne
2,740	1,131	25,651	—	4,222	11,179	22,118	1,079	14	70	"	Grèce
—	—	—	—	—	—	—	—	51	10	"	Espagne
1,230,488	3,216,712	15,800	—	—	—	23,375	172,485	18,983	58,918	"	Italie
—	17,273	2,255	695,756	13,490	160	2,645	2,104	1,680	295	"	Roumanie
—	—	—	83,771	—	—	1,336	3,169	2,988	14,063	"	Russie
313,841	224,556	100	—	—	—	5	15	—	35	"	Etats-Unis
154,720	2,573,455	420,009	400	30	606	893	29,325	2,303	3,104	"	Turquie
1,226,281	4,635,375	35,422	11	—	9,110	145,953	202,469	211,455	193,412	"	France
200	152	—	43,500	20	—	214	319	551	302	"	Hollande
545,138	1,113,546	—	9,669	15,225	12,857	26,867	99,357	19,605	38,648	"	Suisse
—	—	—	—	—	—	—	—	5	—	"	Suède
—	—	—	—	—	—	—	26	90	132	"	Yougosl. (R. de S.-Cr.-S.)
50	300	—	—	161	—	5,425	403	1,430	3,210	"	Autres pays
17,448,344	16,088,013	570,627	5,171,384	1,267,240	2,235,164	743,875	1,716,307	1,304,671	1,108,501	kgr.	Total

Вносъ по категории и по мѣстопроизхождение
 Importation, par catégories et par provenance des

(Продължение).

Мѣстопроизхождение	Мѣрка	1921	1920	1919	1918	1917	1916	1915	1914	1913	1912
		К о л и ч е с т в а — Q u a n t i t é s									
XV. Парфюмери —											
Австрия	кгр.	15,690	337	—	} 12,412	5,499	4,405	7,879	24,129	17,732	14,878
Унгария	з	3,716	0'350	—							
Чехославия	з	158	6	—							
Англия	з	9,222	609	103	—	—	10,588	4,031	4,600	1,967	2,127
Белгия	з	0'400	0'200	—	3	—	—	0'250	27	8	13
Германия	з	11,360	188	1	32,122	18,808	22,025	12,577	31,243	18,712	20,095
Гърция	з	168	9	127	—	46	20	25	32	5	4
Испания	з	—	—	0'320	—	—	—	—	24	—	—
Италия	з	284	871	55	—	—	—	54	478	381	114
Ромъния	з	0'450	2	31	449	1,251	12	104	68	47	44
Русия	з	0'480	3	—	11,586	187	—	634	13,909	7,942	8,254
Съединени-Щати	з	61	3,637	0'470	—	—	—	—	74	1	5
Турция	з	233	723	100	23	63	121	186	633	618	430
Франция	з	4,445	414	2	15	—	10	2,087	15,007	7,840	9,607
Холандия	з	810	6	—	40	7	4	3	92	19	3
Швейцария	з	37	154	13	874	3,143	1,235	178	929	259	133
Швеция	з	—	—	—	3	—	—	—	0'300	—	—
Югославия (С.-Х.-С.)	з	0,450	—	—	—	—	—	—	3	7	7
Други държави	з	—	4	—	30	—	0'180	—	3	7	4
Всичко	кгр.	46,184	7,013	432	57,557	28,804	39,130	27,758	91,311	55,525	55,518

XVI. Камъни, земи, стъкла и издѣлия отъ тѣхъ —

Австрия	кгр.	1,799,720	494,303	175	} 3739,271	3,240,166	2,860,200	1,133,584	20,089,626	14,158,781	31,005,572
Унгария	з	123,991	180	—							
Чехославия	з	2,058,123	439,938	—							
Англия	з	38,302	56,492	12,034	—	—	—	36,902	430,915	400,635	729,469
Белгия	з	1,054,700	589,824	—	42,016	—	13,000	91,816	1,327,595	654,414	3,830,429
Германия	з	1,152,549	366,965	245	1,918,734	1,363,739	623,170	97,866	1,712,884	1,461,430	1,426,025
Гърция	з	603,175	14,430	104,349	1	433	733	79,573	87,783	4	94,647
Испания	з	—	—	—	—	—	—	—	—	101	—
Италия	з	127,075	171,900	—	142	—	—	6,047	216,716	9,181	2,787,293
Ромъния	з	521	122	19	345,714	8,907	103,778	2,430,252	951,400	1,191,524	2,044,532
Русия	з	30	752	—	2,109	—	—	461	5,107	24,662	19,355
Съединени-Щати	з	6,608	317,448	—	—	—	—	1	9,951	1,169	1,172
Турция	з	182,202	363,275	85,561	23,434	17,029	6,095	526,772	5,093,200	91,165	3,499,994
Франция	з	356,160	90,771	21	151	28	1,603	22,779	11,789,855	1,423,146	8,189,146
Холандия	з	6,475	9,758	—	—	16	115	20	60,569	3,622	82,306
Швейцария	з	508	657	—	8,119	647	396	930	21,311	560	10,888
Швеция	з	—	120	—	—	—	—	3	2,715	272	1,013
Югославия (С.-Х.-С.)	з	910,617	511,806	211	—	—	—	42,890	1,203,633	122,081	2,855,097
Други държави	з	4	153,954	—	3,328	1,326	6	24	2,223	42,662	17,615
Всичко	кгр.	8,875,760	3,637,698	202,615	6,088,679	4,632,291	3,629,101	4,460,920	43,005,488	19,585,409	56,594,555

на стоки́тъ презъ 1912—1921 години.
marchandises, pendant les années 1912—1921.

(Suite).

1921	1920	1919	1918	1917	1916	1915	1914	1913	1912	Unité	Provenance
Стойностъ въ левове — Valeur en lévas											
Parfumeries.											
1,153,930	93,506	—	631,543	180,573	98,004	74,336	130,785	110,250	81,227	kg.	Autriche
209,300	17	—								"	Hongrie
27,670	890	—								"	Tchécoslovaquie
837,825	110,219	4,810	—	—	10,412	6,842	33,012	17,339	16,747	"	Angleterre
150	45	—	70	—	—	10	485	209	292	"	Belgique
2,207,508	58,273	148	1,070,499	453,547	443,220	204,079	406,065	291,652	247,617	"	Allemagne
32,255	2,630	14,540	—	715	152	487	114	36	766	"	Grèce
—	—	20	—	—	—	—	498	—	—	"	Espagne
100,447	294,184	3,510	—	—	—	1,504	4,814	3,320	1,068	"	Italie
275	100	3,202	25,119	33,958	117	1,268	1,116	720	873	"	Roumanie
50	655	—	720,159	5,630	—	11,577	116,638	72,228	62,427	"	Russie
6,938	253,851	25	—	—	—	—	508	17	52	"	Etats-Unis
50,570	243,131	16,853	1,577	1,049	1,771	2,754	8,530	5,010	5,577	"	Turquie
616,362	156,613	100	1,100	—	712	57,255	196,783	145,712	157,867	"	France
47,290	3,362	—	1,452	61	12	6	1,155	387	133	"	Hollande
33,958	35,501	1,140	31,797	76,217	27,564	9,356	13,381	8,102	5,978	"	Suisse
—	—	—	60	—	—	—	3	—	—	"	Suède
159	—	—	—	—	—	—	19	158	170	"	Yougosl. (R. de S.-Cr.-S.)
—	217	—	1,520	—	7	—	74	47	160	"	Autres pays
5,324,737	1,253,194	44,348	2,484,896	752,350	587,971	429,474	913,980	655,187	580,954	kg.	Total

Pierres, terres, verres et leurs produits.

23,032,215	8,994,884	24,500	5,469,337	3,174,556	1,739,235	794,292	2,874,385	1,641,968	3,159,905	kg.	Autriche
965,036	300	—								"	Hongrie
27,481,415	7,088,306	—								"	Tchécoslovaquie
554,870	1,243,923	310,090	—	—	—	12,279	150,076	71,032	203,976	"	Angleterre
12,151,712	9,857,181	—	7,550	—	7,855	30,847	278,983	109,611	395,008	"	Belgique
15,480,659	4,263,945	4,072	5,546,040	2,177,272	766,447	172,804	887,648	442,016	901,167	"	Allemagne
986,220	45,125	194,202	100	1 070	413	46,632	9,585	4	10,923	"	Grèce
—	—	—	—	—	—	—	—	1,107	—	"	Espagne
2,954,980	3,832,273	—	440	—	—	5,617	85,213	15,071	387,013	"	Italie
3,435	7,161	245	195,189	20,733	8,180	176,124	93,146	86,814	105,803	"	Roumanie
600	3,100	—	9,494	—	—	846	4,386	11,715	9,082	"	Russie
231,446	752,721	—	—	—	—	3	4,495	2,413	1,473	"	Etats-Unis
2,353,828	7,486,983	1,544,913	2,757	28,235	2,484	25,555	188,818	17,751	215,744	"	Turquie
1,185,590	891,432	1,000	690	70	4,762	7,416	623,065	132,419	508,386	"	France
272,420	305,555	—	—	340	364	802	34,332	3,886	28,049	"	Hollande
47,015	84,944	—	40,259	7,206	4,202	11,891	9,085	4,292	8,398	"	Suisse
—	10,000	—	—	—	—	4	2,958	1,238	1,018	"	Suède
2,258,496	1,302,180	200	—	—	—	6,883	118,995	10,185	108,588	"	Yougosl. (R. de S.-Cr.-S.)
10	196,520	—	3,050	5,601	273	892	5,299	9,122	3,247	"	Autres pays
80,959,947	46,366,593	2,079,222	11,294,906	5,415,683	2,534,215	1,292,949	5,370,519	2,560,644	6,048,380	kg.	Total

Вносъ по категории и по мѣстопроизхождение
Importation, par catégories et par provenance des

(Продължение).

Мѣстопроизхождение	Мѣрка	1921	1920	1919	1918	1917	1916	1915	1914	1913	1912
		К о л и ч е с т в а — Q u a n t i t é s									
XVII. Метали и издѣлия отъ тѣхъ —											
Австрия	кгр.	4,070,041	1,609,082	462	} 5431,379	3,166,160	5,901,255	1,593,109	17,589,086	9,537,153	17,348,345
Унгария	"	468,887	132	—							
Чехославия	"	2,416,795	736,553	—							
Англия	"	1,280,722	2,027,058	1,012,751	609	150,000	41,134	276,610	6,051,340	2,497,828	8,290,232
Белгия	"	6,661,727	1,015,592	—	190,527	21,481	15,777	892,825	8,153,125	4,067,915	4,713,156
Германия	"	15325,756	2,730,707	343	65,899,786	14949,753	10,195,357	1,520,055	21,868,331	9,775,165	27,322,570
Гърция	"	482,011	14,283	47,600	9,910	20,888	1,637	321,916	35,815	2,210	9,199
Испания	"	2,900	—	—	—	—	—	—	3,011	874	12
Италия	"	320,754	620,161	59,325	348	—	125	71,558	792,498	62,159	645,684
Ромъния	"	4,950	2,112	1,890	279,041	145,136	5,695	183,930	862,775	1,067,642	1,007,376
Русия	"	7,448	133,014	11,778	221,116	—	—	876	14,821	81,205	24,650
Съединени-Щати	"	1,028,206	982,120	172,583	—	—	15	4,781	195,761	7,774	23,047
Турция	"	421,019	2,291,355	619,673	28,557	28,115	308,403	528,314	550,057	49,977	395,383
Франция	"	246,094	317,343	1,614	73	155	—	21,092	623,540	733,093	1,529,293
Холандия	"	20,924	19,504	—	664	7	14	91,208	712,771	636,474	216,842
Швейцария	"	26,299	39,705	345	2,017	4,139	15,716	9,125	30,924	10,089	10,030
Швеция	"	146,520	2,304	—	21	—	9,437	15,676	744,195	224,646	988,683
Югославия (С.-Х.-С.)	"	133,517	181,620	6	—	—	—	10,424	21,021	2,053	9,916
Други държави	"	9,875	11,173	27	611	162,056	48	16	112,988	2,683	11,324
Всичко	кгр.	33075,045	12733,818	1,928,397	72,064,659	18648,490	16,494,618	5,541,575	58,362,659	28,758,040	62,551,742

XVIII. Материали за дърводѣлство, резбарство, кошничарство и издѣлия отъ тѣхъ —

Австрия	кгр.	346,868	8,741	65	} 1205,499	2,476,134	367,984	4,213,971	29,198,720	8,385,468	31,663,487
Унгария	"	31,758	769	—							
Чехославия	"	987,087	4,376	—							
Англия	"	4,200	272	44	—	—	—	1,233	17,848	3,243	16,948
Белгия	"	11,511	3,638	—	—	—	—	80,250	13,102	55,603	9,947
Германия	"	202,948	7,359	36	1,593,591	480,945	105,940	23,656	224,962	97,332	178,031
Гърция	"	101,643	37,926	209	20	1,381	2,932	13,329	13,686	400	2,431
Испания	"	3,731	5,854	1	—	—	—	1,983	5,662	3,052	10,533
Италия	"	8,544	41,711	3,239	537	—	5,130	9,002	49,129	24,934	17,843
Ромъния	"	10615,715	92,999	54,464	11,751,317	1,941,056	56,935	19,460,160	46,032,759	27,231,885	65,403,666
Русия	"	—	39	—	8,453	—	—	7,299	334,632	1,017,881	2,034,527
Съединени-Щати	"	34,759	9,299	1	—	—	—	4	25,627	198	3,325
Турция	"	10,102	10,586	1,606	7,317	3,968	22,387	230,080	1,528,812	471,592	30,401,175
Франция	"	158,865	146,333	106	3	894	1,427	36,486	172,220	88,103	154,278
Холандия	"	2,563	86	—	1	24	23	1	28,991	12,888	14,985
Швейцария	"	554	241	14	1,234	1,271	10,351	266	432	194	663
Швеция	"	—	—	—	1	—	—	—	1,548,450	1,341,967	929,620
Югославия (С.-Х.-С.)	"	50,092	2,602	44	—	300	—	60,031	4,309,299	905,825	2,527,370
Други държави	"	153	12,708	—	20,853	319	383	400	441,660	14,517,564	20,822
Всичко	кгр.	12571,153	885,539	60,029	11,788,826	4,906,292	573,492	21,138,151	63,995,991	54,168,129	132,956,651

на стоки презъ 1912—1921 години.
marchandises, pendant les années 1912—1921..

(Suite).

1921	1920	1919	1918	1917	1916	1915	1914	1913	1912	Unité	Provenance
Стойностъ въ левове — Valeur en levvas											
Métaux et produits de l'industrie métallique.											
54,724,228	32,410,766	52,210	20,467,812	5,348,911	4,327,088	1,205,809	9,395,370	4,870,389	7,821,663	kgr.	Autriche
6,234,849	4,896	—								Hongrie	
34,717,319	10,460,167	—								"	Tchécoslovaquie
28,587,303	30,351,807	9,472,009	3,325	15,250	21,291	303,062	2,790,014	1,381,175	2,937,076	"	Angleterre
42,546,510	9,650,293	—	32,963	35,000	38,370	234,855	1,732,652	1,028,831	1,113,870	"	Belgique
14,197,053	50,587,043	3,353	69,711,014	14,871,840	8,477,873	1,212,922	9,013,286	4,516,935	9,920,333	"	Allemagne
2,627,767	131,962	615,350	16,955	39,639	3,130	293,094	34,651	2,415	9,258	"	Grèce
134,020	—	—	—	—	—	—	1,955	656	70	"	Espagne
6,841,523	15,737,929	1,668,810	1,070	—	570	54,754	280,409	59,160	224,453	"	Italie
55,305	187,543	10,418	859,325	269,332	3,111	110,440	248,767	221,330	216,524	"	Roumanie
33,475	2,102,940	128,050	8,443,165	—	—	11,088	46,218	79,931	173,354	"	Russie
12,088,892	9,134,856	325,980	—	—	320	15,642	88,891	28,812	34,650	"	Etats-Unis
5,239,911	34,147,261	10,118,591	69,542	18,015	54,584	139,780	693,248	294,986	442,872	"	Turquie
5,807,008	4,229,021	36,285	403	510	—	36,292	736,721	696,448	1,167,909	"	France
188,885	445,244	—	18,220	130	49	22,720	186,012	156,883	86,998	"	Hollande
725,625	1,200,547	25,230	67,630	62,719	43,856	11,237	40,703	18,402	35,310	"	Suisse
1,384,500	302,580	—	172	—	3,950	9,092	379,562	150,146	394,967	"	Suède
4,436,650	2,430,366	160	—	—	—	5,427	15,883	2,715	9,920	"	Yougosl. (R. de S.-Cr.-S.)
330,090	287,485	1,764	2,370	215,458	250	70	70,246	7,809	4,408	"	Autres pays
351684395	20852706	22,458,810	105693,966	20,906,804	12975,042	3,666,344	25754,588	13517,021	21600,295	kgr.	Total

Matières brutes et produits de l'industrie du bois, de la sculpture, etc.

6,702,841	272,868	3,920	3,060,394	1,433,542	459,213	736,218	4,697,845	1,330,195	3,741,672	kgr.	Autriche
255,685	6,795	—								Hongrie	
5,122,708	158,623	—								"	Tchécoslovaquie
146,013	71,306	2,330	—	—	—	3,065	30,411	12,642	18,046	"	Angleterre
200,840	88,809	—	—	—	—	20,000	7,501	22,447	6,453	"	Belgique
3,754,140	231,448	265	1,963,430	846,688	282,280	93,370	398,321	172,731	335,985	"	Allemagne
338,443	153,540	2,510	11	1,390	1,131	12,845	3,324	283	1,015	"	Grèce
132,500	430,180	30	—	—	—	6,100	14,390	8,045	26,917	"	Espagne
1,051,905	1,521,865	292,665	1,610	—	2,000	18,782	109,090	28,906	60,674	"	Italie
23,873,357	56,009	14,225	890,887	306,485	11,548	1,704,694	4,436,445	2,534,606	6,571,640	"	Roumanie
—	360	—	41,633	—	—	4,491	119,982	154,558	313,908	"	Russie
531,990	93,366	30	—	—	—	5	15,743	415	5,330	"	Etats-Unis
182,660	574,246	12,497	12,314	5,178	5,308	49,164	235,448	59,737	2,073,011	"	Turquie
1,960,481	2,201,121	11,759	22	1,850	4,479	41,855	217,758	104,094	185,354	"	France
103,108	4,415	—	20	198	105	33	33,235	6,947	3,174	"	Hollande
60,080	17,926	100	22,120	9,567	29,827	1,638	2,261	1,444	3,008	"	Suisse
—	—	—	50	—	—	—	162,314	135,871	89,768	"	Suède
325,410	21,313	1,051	—	200	—	3,170	277,644	80,946	237,200	"	Yougosl. (R. de S.-Cr.-S.)
3,355	88,700	—	54,455	644	5,400	120	61,096	571,062	21,639	"	Autres pays
44,745,527	6,052,890	341,882	6,046,946	2,605,742	801,291	2,695,550	10822,508	5,224,929	13699,794	kgr.	Total

Вносъ по категории и по мѣстопроизхождение
Importation, par catégories et par provenance des

(Продължение).

Мѣстопроизхождение	Мѣрка	1921	1920	1919	1918	1917	1916	1915	1914	1913	1912
		К о л и ч е с т в а — Q u a n t i t é s									
XIX. Хартия, картонъ и произведения отъ тѣхъ —											
Австрия	кгр.	5,017,550	905,235	2,317	3,043,424	6,012,048	3,475,156	2,824,973	4,533,175	3,482,740	4,304,928
Унгария	"	32,366	747	—							
Чехославия	"	1,297,149	89,069	—							
Англия	"	35,584	134,387	29,022	—	—	104	177	63,737	19,368	33,383
Белгия	"	23,650	6,638	—	—	92	536	91	305,217	91,610	126,994
Германия	"	3,027,531	817,405	359	5,984,484	2,065,758	820,827	105,291	1,362,245	1,001,131	1,109,862
Гърция	"	1,014	32	17,146	3,030	549	302	20,350	6,115	121	5
Испания	"	28	—	—	—	—	—	—	9	2	10
Италия	"	147,484	198,928	48,790	—	—	11	6,860	7,550	6,140	9,597
Ромъния	"	427	6,406	29	141,341	4,558	34,497	417,139	105,060	9,060	1,741
Русия	"	145	205	—	9,150	—	—	1,871	2,112	4,893	862
Съединени-Щати	"	14,743	14,139	—	—	—	—	8,873	469	1,099	656
Турция	"	986,145	1,205,854	630,133	241,670	463,336	286,925	923,348	1,770,468	256,926	1,104,234
Франция	"	26,925	42,108	8,592	16	—	1	10,491	100,655	7,828	36,522
Холандия	"	296,632	397,376	—	157,075	45,000	15	21,197	266,585	130,671	104,008
Швейцария	"	2,228	48,405	—	374	836	3,525	729	21,910	611	3,587
Швеция	"	38,531	580,175	—	192,789	—	529	—	112	18	73,630
Югославия (С.-Х.-С.)	"	166,310	12	—	—	—	—	84,357	384,932	71,391	354,723
Други държави	"	4,538	51,018	—	1,790	269	200	222	13,433	16,847	48,477
Всичко	кгр.	11,118,986	4,558,139	736,358	9,775,143	8,592,496	4,622,628	4,426,478	8,993,784	5,100,456	7,313,819

XX. Ножи и изделия отъ тѣхъ —

Австрия	кгр.	38,464	2,199	1	17,055	30,955	65,660	48,745	660,758	470,684	506,487
Унгария	"	51,995	32	—							
Чехославия	"	20,524	8,372	23							
Англия	"	217,261	50,613	35,018	—	—	2	13,628	197,632	142,673	404,781
Белгия	"	48,494	43,531	—	8	—	—	—	56,583	156,824	156,601
Германия	"	45,668	6,678	—	126,618	62,046	414,254	12,421	242,386	101,368	293,769
Гърция	"	66,383	34,858	33,605	10,000	505	3,453	47,164	320	46	2,973
Испания	"	—	0'250	—	—	—	—	—	3,848	10,849	877
Италия	"	223,040	235,894	414,632	—	—	—	26,480	119,945	29,607	129,392
Ромъния	"	19,114	495	2,874	83,936	54,672	1,192	2,578	213,467	323,648	371,751
Русия	"	1	148,076	8	108,117	—	—	3,196	254,049	399,013	242,954
Съединени-Щати	"	29,522	55,628	11,384	—	1	1	34	2,654	1,373	2,024
Турция	"	26,042	130,220	8,289	369	1,850	240	140,323	106,028	24,160	145,157
Франция	"	2,482,407	1,031,718	11,741	23	—	5	137,234	1,576,403	610,882	1,269,728
Холандия	"	90,124	67,540	—	881	16	345	1,239	68,266	13,322	61,271
Швейцария	"	3,102	1,018	78	866	1,933	626	7	741	323	346
Швеция	"	—	—	—	151	—	—	1	3	2	43
Югославия (С.-Х.-С.)	"	11	6	2	4	—	4,193	17,275	9,355	3,933	7,853
Други държави	"	48,526	44,894	292	107	2,690	43	119,257	242,926	485,855	679,655
Всичко	кгр.	3,410,678	1,901,770	517,947	348,135	154,677	490,014	569,582	3,755,364	2,774,562	4,335,662

на стокитѣ презъ 1912—1921 години.
marchandises, pendant les années 1912—1921.

1921	1920	1919	1918	1917	1916	1915	1914	1913	1912	Unité	Provenance
Стойностъ въ левове — Valeur en levas											
Papier, carton et leurs produits.											
60,725,790	10,908,623	67,265	13226,543	9,991,708	2,867,119	1,716,192	2,364,995	1,988,741	2,256,201	kgr.	Autriche
491,872	16,350	—									Hongrie
16,998,303	1,134,971	—									Tchécoslovaquie
4,204,225	2,003,820	259,830			208	447	43,198	11,770	19,298		Angleterre
164,135	54,865	—		1,000	4,576	314	110,589	60,422	94,595		Belgique
39,588,156	10,661,400	2,943	21,082,465	5,543,007	2,433,033	178,020	821,887	525,701	680,345		Allemagne
7,065	3,020	51,120	1,600	2,300	406	10,962	2,816	145	30		Grèce
4,000	—	—	—	—	—	—	—	24	13		Espagne
1,907,529	2,942,809	380,790	—	—	15	104,945	9,895	6,043	9,774		Italie
6,100	607,050	84	183,063	20,010	20,263	211,333	50,129	5,741	2,403		Roumanie
2,000	4,020	—	15,000	—	—	13,174	9,132	5,130	2,196		Russie
310,113	95,913	—	—	—	—	14,991	1,320	1,967	1,792		Etats-Unis
2,764,519	13,249,741	2,866,893	65,356	112,651	29,028	90,743	101,138	18,614	70,390		Turquie
688,319	1,353,056	76,283	43	—	5	47,378	245,840	24,990	114,548		France
2,521,950	4,334,171	—	180,066	45,000	50	7,044	63,843	27,335	34,662		Hollande
43,685	334,167	—	4,712	5,711	8,132	5,683	10,444	1,342	4,114		Suisse
481,040	7,229,950	—	425,800	—	4,116	—	173	48	9,805		Suède
113,840	200	—	—	—	—	9,164	26,735	6,399	19,005		Yugosl. (R. de S.-Cr.-S.)
69,370	51,330	—	540	3,044	257	2,038	4,328	4,658	13,279		Autres pays
181002071	54,985,456	3,711,208	35,185,188	15,724,431	5,387,208	2,412,123	3,866,486	2,687,059	3,332,547	kgr.	Total

Peaux et produits de la peausserie.

4,785,142	412,150	600	881,763	1,528,234	1,175,257	882,700	4,514,571	2,568,714	2,353,220	kgr.	Autriche
3,615,700	11,250	—									Hongrie
4,921,362	2,562,180	200									Tchécoslovaquie
14,957,842	9,784,813	1,914,150	—	—	80	35,189	723,763	420,157	878,126		Angleterre
2,167,900	1,661,270	—	930	—	—	—	207,792	423,684	362,476		Belgique
8,994,968	2,518,800	—	2,587,679	1,466,631	5,947,094	297,956	1,951,671	1,123,749	1,624,013		Allemagne
2,674,422	2,444,810	2,206,560	28,753	12,056	16,096	290,167	1,833	299	9,576		Grèce
—	40	—	—	—	—	—	21,071	35,501	2,857		Espagne
15,635,872	22,201,191	25,777,461	—	—	—	120,975	401,941	108,152	358,566		Italie
547,337	23,286	47,785	1,171,233	1,328,828	9,404	15,880	541,811	693,621	1,920,337		Roumanie
860	5,858,410	2,160	2,817,328	—	—	54,469	1,462,206	2,794,061	934,294		Russie
8,527,201	12,865,227	2,500,644	—	45	20	640	43,651	26,028	29,206		Etats-Unis
4,638,604	16,934,485	2,304,449	38,981	56,631	6,390	565,407	332,908	44,930	365,028		Turquie
105758693	64,637,934	525,804	230	—	95	602,592	5,187,747	2,356,791	3,021,561		France
2,942,959	2,939,411	—	21,666	915	12,050	29,350	141,102	18,260	115,222		Hollande
1,160,506	343,370	12,210	58,988	150,955	11,714	350	16,145	7,199	8,508		Suisse
—	—	—	14,330	—	—	13	47	97	1,383		Suède
2,800	1,940	430	500	—	5,662	51,922	19,122	6,391	19,951		Yugosl. (R. de S.-Cr.-S.)
1,073,370	1,909,321	9,700	3,580	21,243	1,335	274,265	678,305	678,978	1,271,763		Autres pays
188005538	147109868	35,302,153	7,625,961	4,565,638	7,185,797	3,221,875	16245,686	11306,612	13276,082	kgr.	Total

Вносъ по категории и по мѣстопроизхождение
 Importation, par catégories et par provenance des

(Продължение).

Мѣстопроизхождение	Мѣрка	1921	1920	1919	1918	1917	1916	1915	1914	1913	1912
		К о л и ч е с т в а — Q u a n t i t é s									
XXI. Текстилни материали и издѣлия отъ тѣхъ —											
Австрия	кгр.	209,830	10,409	13	1,311,960	97,413	405,693	804,434	4,349,124	2,801,511	4,055,077
Унгария	"	3,206	80	—							
Чехославия	"	142,431	29,725	47							
Англия	"	2,745,179	1,757,616	843,714	42,876	958	109,245	978,435	5,978,440	3,479,816	7,245,719
Белгия	"	156,407	40,250	18	183	2,208	3	2,799	296,150	225,572	502,278
Германия	"	213,063	9,305	357	2,468,230	107,473	673,602	361,971	1,499,110	660,492	1,412,471
Гърция	"	337,618	358,109	156,492	120,118	24,782	14,581	460,199	71,242	2,945	233
Испания	"	8,125	45,588	132,235	—	—	—	42	5,899	244	4,234
Италия	"	5,423,955	4,602,318	3,032,425	9,254	1,984	21,916	1,213,596	4,000,940	1,547,011	3,919,735
Ромъния	"	11,382	625	2,123	157,452	26,440	1,621	43,391	441,981	360,144	340,698
Русия	"	6,981	80,130	239	578,670	—	9	3,068	320,561	1,014,573	130,786
Съединени-Щати	"	336,296	161,631	1,918	—	3	2	1,624	39,542	13,236	38,515
Турция	"	669,376	1,957,304	1,061,837	41,984	29,162	50,867	147,559	736,518	291,886	1,175,763
Франция	"	739,864	134,814	54,435	125	75	108	18,252	529,759	441,779	468,853
Холандия	"	139,457	58,848	—	20,199	1,394	20	3,214	164,223	96,436	324,965
Швейцария	"	55,121	49,721	56,688	694,871	148,935	29,306	39,363	110,420	44,134	137,450
Швеция	"	—	—	—	392	—	231	3	1,069	2,440	3,137
Югославия (С.-Х.-С.)	"	503,697	594,746	256,051	—	—	6,436	299,437	540,176	329,321	458,292
Други държави	"	37,240	192,412	229	18,790	7,498	49	1,084	57,833	201,677	111,672
Всичко	кгр.	11,739,234	10,083,671	5,598,821	5,465,104	448,391	1,313,689	4,378,471	19,202,987	11,321,217	20,329,881

XXII. Каучукъ, гутаперча и издѣлия отъ тѣхъ —

Австрия	кгр.	29,665	6,412	33	1,392	2,020	4,648	15,155	54,381	23,362	32,643
Унгария	"	128	—	—							
Чехославия	"	3,689	1,202	—							
Англия	"	4,089	8,487	227	—	—	—	64	2,147	2,403	1,736
Белгия	"	649	1,322	—	0'350	—	—	20	220	289	670
Германия	"	17,393	1,182	—	4,982	6,975	1,797	6,049	23,440	20,789	16,906
Гърция	"	1	1	19	—	—	8	22	13	1	2
Испания	"	156	—	—	—	—	—	—	—	—	—
Италия	"	5,497	16,789	464	—	—	—	64	156	26	128
Ромъния	"	11	728	243	1,204	1,229	13	65	1,152	1,375	13,374
Русия	"	2	1	—	3,540	—	—	2,393	18,621	41,682	26,005
Съединени-Щати	"	11,684	23,272	12	—	—	—	1	2,590	3	15,335
Турция	"	2,798	5,433	8,251	—	5	28	199	9,051	342	129
Франция	"	3,117	27,147	73	0'100	—	17	26	946	808	1,419
Холандия	"	—	3	—	2	—	—	0'300	1	8	4
Швейцария	"	1,209	18	12	281	15	87	14	128	8	55
Швеция	"	5,856	—	—	—	—	—	—	908	25	7
Югославия (С.-Х.-С.)	"	—	2	—	—	—	—	10	3	5	2
Други държави	"	2	11	3	—	—	—	—	—	—	2
Всичко	кгр.	86,516	92,010	9,337	11,381	10,244	6,598	24,082	113,757	91,126	108,417

на стокитѣ презъ 1912—1921 години.
marchandises, pendant les années 1912—1921.

(Suite).

1921	1920	1919	1918	1917	1916	1915	1914	1913	1912	Unité.	Provenance
Стойностъ въ левове — Valeur en lévas											
Matières et produits textiles.											
58,612,068	3,784,880	4,550								kgr.	Autriche
122,438	11,840	—	22,874,589	4,357,652	4,619,034	9,303,033	19060,384	10052,600	16,086,702	"	Hongrie
20,462,900	5,550,390	13,862								"	Tchécoslovaquie
324,187,082	205,200,355	77,720,415	125,662	4,600	357,683	3,228,997	19768,154	9,434,169	20287,111	"	Angleterre
15,904,095	5,366,321	3,200	4,135	3,100	25	15,313	1,036,155	767,189	2,159,830	"	Belgique
51,816,244	2,488,657	62,440	17,246,525	3,265,602	4,273,135	4,505,847	10538,112	4,868,643	9,736,164	"	Allemagne
21,297,443	28,311,874	11,023,136	2,167,276	173,326	69,449	1,223,657	150,887	11,197	1,537	"	Grèce
3,151,703	15,364,440	20,195,055	—	—	—	500	35,257	1,830	21,921	"	Espagne
536,667,525	497,048,086	297,231,260	72,760	27,200	55,881	4,990,653	10899,812	3,848,667	10197,231	"	Italie
1,873,219	127,593	125,235	12,297,016	1,433,965	8,776	192,299	662,973	504,408	367,321	"	Roumanie
995,855	3,700,350	7,032	13,862,165	—	410	46,182	1,881,056	4,299,030	785,806	"	Russie
30,366,373	15,939,479	239,079	—	60	40	8,614	43,601	18,276	56,870	"	Etats-Unis
48,645,392	234,139,998	97,112,494	1,684,242	412,328	449,031	819,353	2,010,938	755,785	2,422,862	"	Turquie
98,635,099	35,288,432	2,969,120	2,494	550	5,202	211,259	3,691,697	2,474,888	3,682,368	"	France
17,493,970	8,941,668	—	431,916	14,120	405	12,088	544,232	313,030	1,057,329	"	Hollande
16,458,584	18,425,023	10,495,233	91,036,419	7,593,847	705,558	533,550	911,229	448,447	983,171	"	Suisse
—	—	—	13,160	—	3,300	208	5,612	14,405	11,545	"	Suède
11,141,085	18,701,510	7,046,495	—	—	13,208	362,484	604,090	330,915	424,505	"	(Yougoslavie (R. de S.-Cr.-S.)
2,845,952	3,860,669	54,675	62,360	123,389	877	4,647	74,750	307,032	149,664	"	Autres pays
1260,677,027	1102,251,565	524,303,343	161,880,719	17109,539	10562,014	25458,684	71918,989	38450,505	68431,987	kgr.	Total

Caoutchouc, gutta-percha et leurs produits.

2,905,393	712,655	1,400								kgr.	Autriche
11,500	—	—	26,839	50,912	64,235	120,496	406,637	183,383	235,254	"	Hongrie
343,665	110,640	—								"	Tchécoslovaquie
583,060	893,314	72,120	—	—	—	1,331	14,542	17,323	13,347	"	Angleterre
60,500	112,650	—	20	—	—	250	1,738	3,334	5,253	"	Belgique
1,680,163	149,706	—	187,515	124,628	39,348	65,265	197,871	193,216	174,105	"	Allemagne
100	75	4,809	—	—	257	452	84	21	10	"	Grèce
22,095	—	—	—	—	—	—	—	—	—	"	Espagne
622,940	1,792,879	44,400	—	—	—	462	712	351	686	"	Italie
1,210	64,430	12,650	136,410	36,770	868	817	10,842	13,298	125,494	"	Roumanie
200	150	—	200,350	—	—	25,295	157,752	405,357	242,636	"	Russie
1,254,123	2,500,854	930	—	—	—	14	24,014	42	84,179	"	Etats-Unis
408,017	944,628	991,673	—	111	331	1,689	74,609	2,076	1,858	"	Turquie
290,140	3,743,906	15,940	2	—	307	516	6,930	7,361	10,901	"	France
—	500	—	72	—	—	10	12	100	12	"	Hollande
207,410	2,773	305	33,765	1,230	24,980	645	1,523	164	1,143	"	Suisse
409,000	—	—	—	—	—	—	11,251	293	108	"	Suède
—	150	—	—	—	—	60	46	30	80	"	(Yougoslavie (R. de S.-Cr.-S.)
100	890	500	—	—	—	—	—	—	20	"	Autres pays
8,859,916	11,030,198	1,144,727	684,976	213,651	130,326	217,352	908,563	826,319	895,291	kgr.	Total

Вносъ по категории и по мѣстопроизхождение
 Importation, par catégories et par provenance des

(Продължение).

Мѣстопроизхождение	Мѣрка	1921	1920	1919	1918	1917	1916	1915	1914	1913	1912
		К о л и ч е с т в а — Q u a n t i t é s									
XXIII. Желѣзнопътни вагони, кола, автомобили и кораби											
Австрия	брой	119	1	—	—	—	—	—	—	—	—
	кгр.	8,844	173	—	—	—	—	—	—	—	—
Унгария	брой	88	—	—	646	11	25	30	638	127	196
	кгр.	94	—	—	15,001	4,355	4,275	2,031	13,913	14,863	11,364
Чехославия	брой	154	3	—	—	—	—	—	—	—	—
	кгр.	1,384	20	—	—	—	—	—	—	—	—
Англия	брой	8	9	—	—	—	—	—	35	—	35
	кгр.	8,036	13,817	—	—	—	—	1,454	7,276	9,737	8,527
Белгия	брой	2	4	—	—	—	—	—	2	36	61
	кгр.	156	—	—	—	—	—	—	308	476	689
Германия	брой	122	6	—	2,020	228	180	272	733	637	313
	кгр.	64,220	1,696	23	15,505	15,880	5,900	3,442	47,056	46,927	51,270
Гърция	брой	70	—	2	—	3	—	—	32	1	1
	кгр.	—	21	—	—	—	—	—	42	12	—
Испания	брой	—	—	—	—	—	—	—	—	—	—
	кгр.	—	—	—	—	—	—	—	—	—	—
Италия	брой	43	59	7	—	—	—	12	12	11	12
	кгр.	24,336	59,012	—	—	—	4,488	13,273	4,823	506	1,734
Ромъния	брой	13	30	32	111	36	6	65	149	33	91
	кгр.	35	29	—	638	3,183	30	245	529	2,458	1,331
Русия	брой	1	5	—	26	—	—	—	1	9	15
	кгр.	—	11	—	28,005	—	—	—	2,693	1,057	243
Съединени-Щати	брой	17	25	1	—	—	2	2	7	5	24
	кгр.	859	5,138	—	—	—	—	—	417	80	110
Турция	брой	16	13	1	11	—	10	27	62	3	39
	кгр.	703	5,201	14	12	8	889	66	214	18	182
Франция	брой	8	189	26	—	—	—	30	122	26	8
	кгр.	20,025	10,162	1,343	—	—	—	106	8,501	5,517	8,142
Холандия	брой	—	—	—	—	—	—	—	7	—	2
	кгр.	—	—	—	—	—	—	—	60	4	100
Швейцария	брой	—	—	—	—	—	—	—	—	—	11
	кгр.	69	162	—	255	62	27	—	116	71	285
Швеция	брой	—	—	—	—	—	—	—	57	33	55
	кгр.	—	—	—	—	—	—	—	—	—	—
Югославия (С.-Х.-С.)	брой	1	—	1	1	—	—	—	1	—	8
	кгр.	45	—	—	—	—	—	62	14	20	913
Друга държави	брой	—	1	—	—	—	—	—	1	7	—
	кгр.	—	3	—	—	—	—	—	—	—	30
Всичко	брой	662	345	70	2,808	275	225	470	1,878	982	871
	кгр.	123,806	95,436	1,280	59,416	23,488	13,607	20,721	85,930	82,634	84,980

XXIV. Машины, инструменти и апарати

Австрия	кгр.	1,723,496	215,951	58	—	—	—	—	—	—	—
Унгария	"	996,503	142,589	—	1,805,002	1,118,746	713,990	167,777	6,417,583	5,298,590	4,669,168
Чехославия	"	829,184	597,743	179,744	—	—	—	—	—	—	—
Англия	"	203,246	180,297	130,386	—	—	4,842	147,433	1,844,030	759,051	2,507,864
Белгия	"	29,953	103,168	—	1,266	26,596	7,856	2,681	397,232	751,023	972,426
Германия	"	4,891,209	769,164	4,576	16,044,952	2,873,191	1,022,646	512,702	6,123,517	9,510,805	8,981,678
Гърция	"	72,898	108	189	—	1,015	33	1,300	2,565	5,558	12,871
Испания	"	110	—	—	—	10	—	55	4,614	1,890	4,802
Италия	"	75,166	124,208	3,755	364	—	1	6,463	14,338	36,531	46,011
Ромъния	"	4,116	671	212	116,523	11,283	782	46,088	161,338	194,221	212,582
Русия	"	544	2,203	—	1,391	—	—	11,351	84,574	648,779	97,644
Съединени-Щати	"	96,019	293,808	12,320	—	—	—	108,663	1,329,986	739,854	3,152,483
Турция	"	16,601	20,783	3,268	888	479	411	3,876	76,343	18,220	61,726
Франция	"	53,195	49,724	922	15,300	790	1	31,349	464,930	1,468,671	231,899
Холандия	"	2,917	100	—	40	16	3	—	10,155	21,262	26,454
Швейцария	"	7,897	13,906	6,148	57,296	11,385	3,326	5,619	47,891	20,723	131,975
Швеция	"	11,127	7,298	—	—	—	10	—	1,479	422	12,672
Югославия (С.-Х.-С.)	"	4,765	169	—	—	—	0,450	134	12,469	6,656	70,916
Друга държави	"	9,317	42,668	—	2,193	339	1	3,984	348,776	270	21,131
Всичко	кгр.	9,630,263	2,549,658	342,078	18,015,215	3,843,850	1,753,902	1,019,475	17,341,820	19,302,326	21,194,357

на стокитѣ презъ 1912—1921 години.
marchandises, pendant les années 1912—1921.

(Suite).

1921	1920	1919	1918	1917	1916	1915	1914	1913	1912	Unité	Provenance
Стойностъ нъ левове -- Valeur en lévas											
Wagons de chemins de fer, voitures, automobiles et bateaux.											
3,397,005	5,290	—								nomb. kgr.	Autriche
398,200	—	—	871,380	1,044,042	145,271	9,437	1,130,261	522,225	206,712	nomb. kgr.	Hongrie
549,955	13,030	—								nomb. kgr.	Tchécoslovaquie
1,682,010	3,445,550	—	—	—	—	19,375	210,793	66,712	354,768	nomb. kgr.	Angleterre
158,190	371,900	—	—	—	—	—	10,600	472,163	108,880	nomb. kgr.	Belgique
7,089,433	320,990	180	6,033,872	680,041	450,684	45,541	1,751,665	2,898,720	1,668,032	nomb. kgr.	Allemagne
1,453,500	500	56,500	6,000	—	100	29,023	160	—	250	nomb. kgr.	Grèce
—	—	—	—	—	—	—	—	—	—	nomb. kgr.	Espagne
6,182,802	14,280,868	637,000	—	—	13,254	272,730	147,285	126,062	154,342	nomb. kgr.	Italie
47,633	24,113	16,797	174,031	366,565	552	21,341	76,143	72,913	222,614	nomb. kgr.	Roumanie
10,000	14,700	—	809,090	—	—	—	19,930	26,958	18,770	nomb. kgr.	Russie
847,205	3,808,535	101,000	—	—	10,000	10,000	37,338	26,939	110,292	nomb. kgr.	Etats-Unis
1,660,810	725,090	600	1,450	50	12,210	21,221	37,864	1,965	49,816	nomb. kgr.	Turquie
3,180,840	3,598,660	893,000	—	—	—	4,849	235,739	234,040	186,854	nomb. kgr.	France
—	—	—	—	—	—	—	311,503	16	38,565	nomb. kgr.	Hollande
3,750	13,500	—	15,120	2,050	969	—	750	905	94,694	nomb. kgr.	Suisse
—	—	—	—	—	—	—	233,700	135,300	978,795	nomb. kgr.	Suède
2,400	—	700	600	—	—	200	340	50	9,635	nomb. kgr.	Yougoslavie (R. des S.-Cr.-S.)
—	2,328	—	—	—	—	—	1,000	3,020	40	nomb. kgr.	Autres pays
26,644,273	26,611,654	1,705,777	7,916,543	2,092,748	633,040	433,717	4,205,181	4,587,988	4,233,059	nomb. kgr.	Total

Machines, instruments et appareils.

26,931,250	4,570,216	1,530								kgr.	Autriche
14,645,080	2,866,600	—	4,959,001	2,650,913	1,142,073	375,701	7,404,628	8,707,526	4,690,680	"	Hongrie
13,536,354	9,256,649	692,706								"	Tchécoslovaquie
9,901,971	5,510,611	2,440,836	—	—	1,970	235,868	2,875,715	681,191	3,120,130	"	Angleterre
1,840,925	2,014,110	—	4,230	60,800	7,838	25,040	611,830	714,565	903,549	"	Belgique
101,727,240	22,770,797	110,405	33,837,181	7,145,829	1,985,348	972,838	7,997,250	11,187,389	11,412,560	"	Allemagne
1,451,125	3,560	530	—	3,243	262	3,640	5,675	4,106	17,857	"	Grèce
30,340	—	—	—	250	—	1,600	87,667	31,944	78,128	"	Espagne
3,297,072	3,950,012	232,270	1,400	—	6	13,431	37,812	64,973	73,631	"	Italie
52,340	9,465	5,879	192,075	35,797	2,645	64,999	169,357	213,660	223,839	"	Roumanie
25,500	105,700	—	23,571	—	—	10,639	101,335	3,507,623	99,608	"	Russie
4,814,511	6,990,857	64,120	—	—	—	122,469	1,378,162	704,414	3,782,965	"	Etats-Unis
734,955	450,349	73,079	10,858	3,842	2,328	20,434	92,405	17,054	114,247	"	Turquie
4,059,328	3,385,715	12,750	18,221	3,980	120	52,328	783,107	1,628,307	845,870	"	France
162,550	5,779	—	1,820	3,320	300	—	10,528	11,972	26,391	"	Hollande
2,093,733	1,136,182	622,452	3,907,824	1,576,740	293,300	97,413	430,543	319,469	799,473	"	Suisse
156,720	290,350	—	—	—	60	—	8,815	2,505	27,542	"	Suède
54,405	4,620	—	—	—	5	510	18,455	9,663	58,307	"	Yougoslavie (R. des S.-Cr.-S.)
219,980	503,600	—	8,862	972	300	18,060	395,915	1,303	16,134	"	Autres pays
165,785,350	63,625,172	4,250,557	42,065,043	11,485,186	3,436,555	2,014,970	22,409,197	27,507,664	26,295,911	kgr.	Total

Вносъ по категории и по мѣстопроизхождение
importation, par catégories et par provenance des

(Продължение).

Мѣстопроизхождение	Мѣрка	1921	1920	1919	1918	1917	1916	1915	1914	1913	1912
		К о л и ч е с т в а — Q u a n t i t é s									
XXV. Дребни стоки и украшения —											
Австрия	кгр.	23,510	388	22	} 51,313	48,281	14,272	17,724	33,339	14,252	31,099
Унгария	"	602	—	—							
Чехославия	"	1,218	58	—							
Англия	"	499	68	241	—	—	1	29	1,058	216	852
Белгия	"	1	2	—	—	—	—	—	107	58	57
Германия	"	18,882	199	—	90,771	75,134	28,745	14,144	31,509	15,920	29,124
Гърция	"	8	5	28	—	—	—	10	50	7	—
Испания	"	—	—	0'220	—	—	—	—	6	—	8
Италия	"	1,700	320	432	18	—	—	2,318	2,190	656	944
Ромжия	"	22	72	5	81	134	10	157	140	63	83
Русия	"	—	—	—	3	—	—	486	3,042	596	404
Съединени-Щати	"	243	94	0'270	—	—	—	1	7	11	5
Турция	"	901	485	124	9	11	153	641	1,132	338	536
Франция	"	2,763	259	23	39	—	2	612	8,031	4,095	7,414
Холандия	"	—	—	—	1	17	41	0'350	13	9	3
Швейцария	"	65	10	7	335	355	74	153	322	128	212
Швеция	"	—	—	—	—	—	—	—	22	2	2
Югославия (С.-Х.-С.)	"	199	—	0'050	—	—	—	—	20	40	52
Други държави	"	1	0'490	—	—	2	—	19	27	4	95
Всичко	кгр.	50,614	1,058	882	142,570	123,034	43,298	36,204	81,018	36,391	71,790

XXVI. Предмети за литература и изкуство —

Австрия	кгр.	16,797	2,837	—	} 27,370	58,193	35,623	12,024	28,358	18,531	24,976
Унгария	"	2,346	9	—							
Чехославия	"	6,202	960	—							
Англия	"	1,135	545	42	—	—	2	256	2,870	550	948
Белгия	"	125	54	—	—	—	0'400	11	753	789	654
Германия	"	63,564	16,195	89	102,716	203,337	55,178	16,903	38,613	46,906	39,040
Гърция	"	10	100	—	—	15	3	355	5,880	742	170
Испания	"	11	—	—	—	—	—	—	—	—	—
Италия	"	1,462	1,197	386	—	—	1	2,041	6,150	6,268	5,908
Ромжия	"	224	—	4	1,412	1,025	2,651	3,861	3,906	2,811	3,693
Русия	"	297	287	—	75	41	—	2,766	9,478	7,109	18,652
Съединени-Щати	"	1,277	895	2	—	—	—	83	290	2	118
Турция	"	9,946	9,021	4,491	5,397	11,266	5,152	14,480	25,086	11,270	14,747
Франция	"	9,402	8,453	507	—	—	—	2,457	12,119	15,527	19,544
Холандия	"	18	101	—	83	26	17	11	109	77	166
Швейцария	"	1,701	719	72	900	710	520	781	1,384	1,204	1,747
Швеция	"	47	—	—	—	4	—	4	5	27	71
Югославия (С.-Х.-С.)	"	47	—	—	—	—	—	82	951	2,440	1,733
Други държави	"	228	337	9	—	7	82	244	63	343	495
Всичко	кгр.	114,839	41,710	5,602	187,953	274,624	99,229	56,859	136,015	114,686	126,603

на стокитѣ презъ 1912—1921 години.
marchandises, pendant les années 1912—1921.

(Suite).

1921	1920	1919	1918	1917	1916	1915	1914	1913	1912	Unité	Provenance
Стойностъ въ левове — Valeur en lévas											
Quincaillerie, bimbeloterie et bijouterie.											
4,053,613	193,065	300								kgr.	Autriche
123,201	—	—	2,795,603	1,693,992	421,411	471,235	626,243	291,277	613,956	"	Hongrie
285,366	14,420	—								"	Tchécoslovaquie
123,475	40,870	321,637	—	—	12	364	28,848	13,894	10,513	"	Angleterre
550	500	—	—	—	—	—	7,919	5,874	2,768	"	Belgique
2,815,447	387,738	—	2,592,560	1,336,153	384,174	268,324	592,661	222,795	537,930	"	Allemagne
2,553	4,800	4,795	—	—	—	406	973	160	—	"	Grèce
—	—	20	—	—	—	—	260	—	60	"	Espagne
383,430	157,310	167,160	400	—	—	5,731	22,699	6,131	9,520	"	Italie
2,800	2,013	208	2,302	4,308	241	4,751	2,530	3,928	5,051	"	Roumanie
—	—	—	2,710	—	—	803	10,928	5,808	7,448	"	Russie
31,126	41,188	47	—	—	—	48	320	163	730	"	Etats-Unis
279,022	156,485	14,800	25,988	354	3,462	13,889	58,980	48,984	78,900	"	Turquie
891,898	141,204	9,520	172	—	58	25,080	139,382	119,773	122,228	"	France
—	—	—	80,328	3,023	850	16	30	92	51	"	Hollande
41,455	1,950	470	154,701	33,650	13,573	8,958	22,047	15,524	22,218	"	Suisse
—	—	—	—	—	—	—	59	32	30	"	Suède
55,330	—	200	—	—	—	—	437	1,313	2,093	"	Yougosl.(R.des S.-Cr.-S.)
200	318	—	—	110	—	230	258	351	604	"	Autres pays
9,089,466	1,141,861	519,007	5,654,768	3,071,590	823,781	799,835	1,514,602	736,007	1414,100	kgr.	Total

Articles de littérature et de l'art plastique.

1,111,755	147,651	—	371,434	406,444	267,145	102,164	300,003	144,655	201,423	kgr.	Autriche
33,875	250	—								"	Hongrie
338,915	21,845	—	—	—	25	1,718	13,712	3,472	5,802	"	Tchécoslovaquie
63,993	23,275	950	—	—	12	140	5,601	9,920	4,540	"	Angleterre
9,805	550	—	—	—	—	—	—	—	—	"	Belgique
3,015,237	384,533	241	1,018,403	1,476,362	351,339	128,845	345,303	284,378	308,460	"	Allemagne
298	1,025	—	—	100	25	19,460	10,891	21,205	5,070	"	Grèce
562	—	—	—	—	—	—	—	—	—	"	Espagne
279,066	167,271	2,575	—	—	10	33,368	62,108	98,805	105,549	"	Italie
59,857	—	22	11,035	17,935	16,590	220,553	190,228	271,317	215,804	"	Roumanie
8,850	211,450	—	2,310	50	—	15,697	40,809	37,177	99,657	"	Russie
76,593	45,715	50	—	—	—	277	527	65	783	"	Etats-Unis
725,514	172,046	27,662	13,071	54,139	22,877	48,907	74,569	31,514	60,032	"	Turquie
511,546	285,628	6,990	—	—	—	51,629	206,408	142,973	112,472	"	France
1,075	2,300	—	780	1,595	4,032	82	1,923	981	840	"	Hollande
86,971	25,963	1,110	14,885	11,989	10,564	5,898	9,170	8,846	11,577	"	Suisse
1,500	—	—	—	50	—	25	45	470	3,863	"	Suède
3,450	—	—	—	—	—	2,990	74,130	124,094	64,672	"	Yougosl.(R.des S.-Cr.-S.)
7,545	9,640	100	—	1,520	200	18,839	2,430	35,815	59,113	"	Autres pays
6,658,907	1,499,140	39,700	1,431,808	1,970,184	672,810	650,592	1,637,855	1,215,637	1250,663	kgr.	Total

Вносъ по категории и по мѣстопроизхождение
 Importation, par catégories et par provenance des

(Продължение).

Мѣстопроизхождение	Мѣрка	1921	1920	1919	1918	1917	1916	1915	1914	1913	1912
		К о л и ч е с т в а — Q u a n t i t é s									
XXVII. Стоки непоименовани въ другитѣ категории —											
Австрия	кгр.	19,543	2,918	72	685,761	8,997,207	5,169,271	232,147	5,567,956	7,795,862	4,057,192
Унгария	"	939	655,706	—							
Чехославия	"	5,135	2,509	—							
Англия	"	16,109	38,563	1,564	—	—	—	166,624	4,904	798	2,771
Белгия	"	13,319	13,835	—	30,300	170	—	—	110,531	77,080	3,480
Германия	"	11,261,890	8,860,063	—	7,251,947	58,052,321	5,960,167	4,739	2,494,922	1,572,518	489,814
Гърция	"	984	1,178,056	110	—	294	168	106,527	25,214	—	—
Испания	"	—	—	—	—	—	—	—	567	—	—
Италия	"	9,126,958	23,240,026	1,649,923	—	—	—	123,793	4,431,392	2,006,267	2,416,868
Ромжия	"	7,335,371	1,434,570	335,521	80,825,047	9,557,440	21,487,125	28,452,016	22909,916	14812,347	16496,645
Русия	"	906,358	3,901,373	1,206,305	7,666	—	—	99,369	873,526	2,931,751	21,442
Съединени-Щати	"	16	2,481	—	—	—	—	6	69	14	12
Турция	"	249	294,219	150	1,472	14,494	3,990	464,678	3,872,721	167,687	5,317,498
Франция	"	3,341,850	16,658,457	16	—	—	—	2,030,213	7,844,793	10935,751	2,526,551
Холандия	"	1	2	—	—	—	—	—	0'100	50	592
Швейцария	"	362	11	—	—	1	106	5	86	46	32
Швеция	"	—	—	—	9	—	—	21	9	6	6
Югославия (С.-Х.-С.)	"	—	—	—	—	5	—	16	14,998	1,425	141
Други държави	"	0'300	150,988	—	3,796	—	—	714,523	426,661	460	19
Всичко	кгр.	32,118,484	56,433,777	3,253,661	88,805,008	76,621,992	32,620,827	32,414,677	48578,265	40302,062	31933,063

на стокитѣ презъ 1912—1921 години.
marchandises, pendant les années 1912—1921.

(Suite).

1921	1920	1919	1918	1917	1916	1915	1914	1913	1912	Unite	Provenance
Стойностъ въ левове - Valeur en levas											
Articles non dénommés dans les autres catégories.											
631,215	17,681	2,000	1749,900	2,662,903	1,537,418	170,020	493,585	6,833,197	492,424	kgr.	Autriche
1,600	985,239	—								—	—
338,987	125,446	—	—	—	—	—	—	—	—	—	Tchécoslovaquie
817,905	1,331,432	117,080	—	—	—	10,235	5,271	1,776	3,525	—	Angleterre
578,019	819,000	—	13,500	400	—	—	45,492	31,153	15,827	—	Belgique
18,156,564	13,340,088	—	2,052,464	11,407,139	3,516,816	33,057	14,257,983	7,387,554	2372,549	—	Allemagne
—	919	1,498,220	138	—	136	307	5,676	804	—	—	Grèce
—	—	—	—	—	—	—	—	3,000	—	—	Espagne
10,655,721	33,563,054	2,050,000	—	—	—	5,119	126,861	59,232	71,424	—	Italie
9,994,994	2,409,627	509,293	7,000,519	953,752	1,182,072	1,304,852	780,437	471,362	519,473	—	Roumanie
1,110,000	4,836,662	1,830,424	111,156	—	—	3,330	53,952	6,937,024	5,617	—	Russie
—	915	95,377	—	—	—	—	25	296	1,308	—	Etats-Unis
18,323	520,577	1,918	1,599	27,889	2,671	29,504	84,693	4,660	123,943	—	Turquie
4,973,095	19,747,729	30	—	—	—	109,068	317,955	643,136	589,547	—	France
—	100	100	—	—	—	—	—	20	80	—	Hollande
—	9,255	872	—	—	20	794	657	510	565	—	Suisse
—	—	—	36	—	—	—	5,005	816	1,031	—	Suède
—	—	—	—	—	5	—	5	2,705	830	—	Yugosl.(B. des S.-Cr.-S.)
—	50	195,234	—	699	—	—	19,806	11,996	101	—	Autres pays
47,292,645	79,486,336	4,560,883	10,929,873	15,052,244	6,240,078	1,696,359	16,181,376	22,373,009	4204,097	kgr.	Total

7. Износъ по категории и по мѣстоназначение
7. Exportation par catégories et par destination des

Мѣстоназначение	Мѣрка	1921	1920	1919	1918	1917	1916	1915	1914	1913	1912
		К о л и ч е с т в а — Q u a n t i t é s									
I. Животи животни —											
Австрия	бр.	—	—	—	6	2	7,091	11,616	—	285,565	580,851
Унгария	"	—	—	—							
Чехославия	"	—	—	—							
Англия	"	34	—	—	—	—	—	—	—	—	—
Германия	"	—	—	—	—	14,727	680	7,100	10	—	20,902
Гърция	"	34,077	53	—	—	—	143	6,456	29,296	11,068	68,115
Италия	"	167	—	—	—	—	—	47	—	—	470
Ромжия	"	11	1	—	44	—	—	—	1	810	509
Русия	"	—	—	—	—	—	—	—	—	35	—
Съединени-Щати	"	15	—	—	—	—	—	—	—	—	—
Турция	"	625,896	—	—	1	—	22	27,523	68,965	57,806	181,946
Франция	"	2,235	—	—	—	—	—	500	9,650	—	25,843
Югославия (С.-Х.-С.)	"	—	—	—	—	—	—	1	3	1,324	4,253
Други държави и неопредѣлено	"	595	—	20	—	—	—	—	27	55,439	3
Всичко	бр.	663,030	54	20	51	14,729	7,936	53,243	107,952	412,047	882,952

II. Продукти хранителни отъ животни —

Австрия	кгр.	7,430	8	—	222,557	522,092	471,774	2,932,501	1,060,596	2,194,825	2,077,457
Унгария	"	—	—	—							
Чехославия	"	18	8	—							
Англия	"	61,435	—	—	—	—	1,800	13,464	150,480	52,804	74,622
Белгия	"	288,648	—	—	—	—	—	—	145,540	31,680	168,396
Германия	"	34	25	—	277,422	754,726	1,891,892	1,176,231	7,031,409	5,212,582	11,570,576
Гърция	"	28,328	8,360	—	—	—	127,811	548,554	95,332	47,511	123,230
Испания	"	28,080	—	—	—	—	—	—	—	—	—
Италия	"	58,061	—	—	—	—	3,456	96,184	50,058	4,320	8,060
Ромжия	"	15,146	23	—	—	10	—	515,287	508,563	529,261	224,466
Русия	"	129	—	—	—	—	—	4,430	—	35,949	3,068
Съединени-Щати	"	13,559	—	—	—	—	—	10,274	—	—	—
Турция	"	2,505,067	98,589	18	22,938	225	11,236	2,714,614	843,005	411,508	1,586,809
Франция	"	779,921	35,843	—	—	—	48,818	376,092	308,661	75,049	235,646
Холандия	"	—	7,200	—	—	—	—	—	—	—	—
Швейцария	"	803,047	74,881	—	—	15,192	—	—	153,216	57,168	30,960
Югославия (С.-Х.-С.)	"	409,252	—	—	—	—	—	3,576	44	110	—
Други държави и неопредѣлено	"	25,250	—	—	—	2,063	87,891	234,253	94,637	320,808	407,725
Всичко	кгр.	5,023,505	164,937	18	522,917	1,294,308	2,044,728	8,625,460	10,441,541	8,973,575	16,571,015

на стокитѣ презъ 1912—1921 години.
marchandises pendant les années 1912—1921.

1921	1920	1919	1918	1917	1916	1915	1914	1913	1912	Unité	Destination	
Стойностъ въ левове — Valeur en lévas												
Animaux vivants.												
—	—	—	} 230	10	18,627	218,448	—	326,248	591,105	}	nomb.	Autriche
—	—	—									nomb.	Hongrie
—	—	—									nomb.	Tchécoslovaquie
1,100	—	—	—	—	—	—	—	—	—	nomb.	Angleterre	
—	—	—	—	82,907	5,440	10,225	5,000	—	18,570	nomb.	Allemagne	
14,121,846	111,120	—	—	—	2,340	92,006	165,783	36,787	553,446	nomb.	Grèce	
227,335	—	—	—	—	—	115	—	—	47,000	nomb.	Italie	
750	400	—	20,100	—	—	—	10	2,240	3,279	nomb.	Roumanie.	
—	—	—	—	—	—	—	—	100	—	nomb.	Russie	
670	—	—	—	—	—	—	—	—	—	nomb.	Etats-Unis	
108800,938	—	—	8,000	—	9,320	833,536	940,804	737,209	2720,204	nomb.	Turquie	
61,270	—	—	—	—	—	1,200	12,710	—	51,930	nomb.	France	
—	—	—	—	—	—	100	150	13,146	3,670	nomb.	Yougosl. (R. des S.-Cr.-S.)	
25,200	—	80,000	—	—	—	—	5,400	501,096	160	nomb.	Autres pays et destination indéterminée.	
123239,109	111,520	80,000	28,330	82,917	35,727	1,205,630	1,129,857	1,676,886	3939,364	nomb.	Total.	

Produits alimentaires d'animaux.

208,415	285	—	} 1,876,135	1,995,735	1,064,838	4,331,512	1,152,637	2,167,587	2,161,129	}	kgr.	Autriche
—	—	—									nomb.	Hongrie
1,030	280	—									nomb.	Tchécoslovaquie
1,909,736	—	—	—	—	4,300	21,500	150,480	61,143	60,336	nomb.	Angleterre	
16,096,062	—	—	—	—	—	—	154,000	33,408	163,396	nomb.	Belgique	
1,616	1,011	—	2,286,670	3,144,834	4,717,339	1,974,318	7,184,033	5,417,508	11380,052	nomb.	Allemagne	
1,254,030	275,200	—	—	—	193,396	842,385	95,732	69,958	167,819	nomb.	Grèce	
773,200	—	—	—	—	—	—	—	—	—	nomb.	Espagne	
1,063,336	—	—	—	—	4,840	139,312	55,895	4,800	8,060	nomb.	Italie	
457,425	690	—	—	360	—	846,006	407,273	465,407	202,117	nomb.	Roumanie	
3,115	—	—	—	—	—	40,000	—	58,084	2,162	nomb.	Russie	
675,840	—	—	—	—	—	31,200	—	—	—	nomb.	Etats-Unis	
110067,128	1,148,550	400	33,100	1,837	35,140	4,348,366	1,035,756	592,590	1,738,974	nomb.	Turquie	
31,597,761	1,060,560	—	—	—	69,480	555,548	308,746	74,854	294,172	nomb.	France	
—	100,800	—	—	—	—	—	—	—	—	nomb.	Hollande	
32,805,842	1,972,940	—	—	54,860	—	—	153,216	58,133	27,792	nomb.	Suisse	
15,394,390	—	—	—	—	—	3,000	45	110	—	nomb.	Yougosl. (R. des S.-Cr.-S.)	
1,460,807	—	—	—	21,550	189,750	435,420	112,825	482,546	518,924	nomb.	Autres pays et destination indéterminée	
214360,733	4,560,316	400	4,195,905	5,219,176	6,284,033	13,568,507	10,910,638	9,486,128	16729,933	kgr.	Total	

Износъ по категории и по мѣстоназначение
Exportation par catégories et par destination des

(Продължение).

Мѣстоназначение	Мѣрка	1921	1920	1919	1918	1917	1916	1915	1914	1913	1912
		К о л и ч е с т в а — Q u a n t i t é s									
III. Зърнени храни, варива и произведения отъ тѣхъ —											
Австрия	кгр.	15,180,798	42,926,281	—	}	43 6799,817	21022,935	34,789,163	36,413,828	46,257,498	79,770,242
Унгария	"	—	—	—							
Чехославия	"	19,741,549	18,613,027	—							
Англия	"	9	—	—	—	—	—	28,258	121543,889	50,913,816	99,953,942
Белгия	"	15,314,734	36,322,974	—	—	—	—	—	216384,594	86,662,816	248214,489
Германия	"	4,637,008	1,100,018	—	532,530	1827,480	20076,115	54,679,827	37,586,077	49,443,920	46,430,920
Гърция	"	40,493,870	809,735	—	—	—	2,503,710	15,863,558	34,333,266	24,834,369	43,103,331
Испания	"	200	—	—	—	—	—	—	4,857,375	—	3,183,384
Италия	"	2,759,084	17,992,505	—	—	—	947,840	6,909,286	7,850,491	8,152,633	38,742,140
Ромъния	"	523,210	50	—	—	—	—	7,070,190	2,432,427	179,055	1,549,477
Русия	"	7,356,764	—	—	—	—	—	580	20,000	52,900	270
Съединени - Щати	"	1,509	—	—	—	—	—	—	—	—	—
Турция	"	34,837,425	6,114,552	75	95,164	1285,024	5,360,069	8,630,923	14,109,857	7,571,860	50,852,387
Франция	"	20,445,595	5,000,003	—	—	—	29,720	1,820,768	52,839,400	6,661,907	15,192,147
Холандия	"	796,083	—	—	—	—	—	—	1,261,530	326,236	8,193,872
Швейцария	"	—	—	—	4	—	—	—	—	—	—
Югославия (С.-Х.-С.)	"	3,247,668	—	—	—	—	—	—	206,995	591,022	13,233
Други държави и неопредѣлено	"	20,764,451	12,070,627	386,897	—	76,883	54,509	24,078,092	83,404,907	88,462,077	55,802,110
Всичко	кгр.	186199,955	140949,772	386,972	627,741	9089,210	49990,898	153870,645	613339,636	370110,159	601001,944

IV. Плодове, зеленчуци, семена, фуражъ и растения —

Австрия	кгр.	185	1	—	}	288,077	83,799	85,814	142,415	103,598	2,387,669	1,555,425
Унгария	"	53	—	—								
Чехославия	"	305	—	—								
Англия	"	75	—	—	—	—	—	21,641	518,788	1,246,582	3,320,669	
Белгия	"	—	—	—	—	—	—	—	871,823	6,641,740	7,843,997	
Германия	"	129,407	0'400	—	448,973	867,145	178,601	59,682	952,651	743,801	2,852,735	
Гърция	"	277,631	214,505	103,888	—	—	75,138	355,697	413,996	207,296	631,659	
Испания	"	5,250	—	—	—	—	—	—	—	—	—	
Италия	"	34,766	10,030	—	—	—	—	193,122	113,323	908,243	52,750	
Ромъния	"	915,283	60	412,972	59,133	—	6,309	1,574,541	376,711	971,643	2,255,528	
Русия	"	3,731	330	3,186	—	—	—	66,968	962	3,207	95,716	
Съединени - Щати	"	80,179	5,000	—	—	—	—	—	—	—	—	
Турция	"	7,139,127	2,202,158	140,293	31,161	124,233	236,129	163,763	367,897	70,875	565,877	
Франция	"	500,272	4,357	—	—	—	—	420,599	353,346	1,757,004	878,135	
Швейцария	"	2	—	—	—	4	—	—	—	—	—	
Югославия (С.-Х.-С.)	"	237,187	12,183	—	—	—	—	—	30,780	66,809	43,239	
Други държави и неопредѣлено	"	145,799	180,023	—	—	173,209	31,630	125,793	302,335	714,973	508,236	
Всичко	кгр.	9,469,252	2,628,647	660,339	807,344	1248,300	613,681	3,130,221	4,406,190	15,719,642	21,071,606	

на стокитѣ презъ 1912—1921 години.
marchandises pendant les années 1912—1921.

(Suite).

1921	1920	1919	1918	1917	1916	1915	1914	1913	1912	Unité	Destination
Стойностъ въ левове -- Valeur en lévas											
Céréales et divers produits des blés.											
78,007,146	140034,929	—	262	1103,809	4,997,727	8,828,031	5,715,120	5,222,031	10161,651	kgr.	Autriche
—	—	—									Hongrie
80,048,160	107389,434	—									Tchécoslovaquie
64	—	—				17,100	10036,937	6,440,836	14433,935		Angleterre
95,946,929	110052,381	—				—	35290,398	13607,474	39338,999		Belgique
24,874,469	3,459,175	—	80,172	738,142	4,912,958	14729,682	4,762,051	5,910,267	6,448,852		Allemagne
214,211,431	2,929,923	—	—	—	584,394	4,241,198	6,515,844	4,332,456	7,725,351		Grèce
600	—	—	—	—	—	—	1,005,100	—	477,506		Espagne
20,362,535	58,921,070	—	—	—	156,520	2,092,317	1,278,589	1,557,299	7,161,029		Italie
2,189,887	490	—	—	—	—	3,126,184	340,607	19,592	231,252		Roumanie
58,853,457	—	—	—	—	—	—	900	3,000	13,106	40	Russie
7,960	—	—	—	—	—	—	—	—	—	—	Etats-Unis
232,227,511	30,191,810	220	55,508	447,585	2,406,099	3,338,342	3,038,697	1,655,916	9,724,679		Turquie
67,512,539	20,650,020	—	—	—	21,000	1,023,396	9,059,672	1,214,399	2,579,614		France
1,990,000	—	—	—	—	—	—	175,115	51,091	1,192,638		Hollande
—	—	—	10	—	—	—	—	—	—		Suisse
17,608,328	—	—	—	—	—	—	47,253	90,384	5,503		Yougosl. (R. des S.-Cr.-S.)
111,391,324	51,186,050	1,378,005	—	273,333	13,500	4,459,431	11463,067	14400,978	9,068,347		Autres pays et destination indéterminée.
1005292,340	525715,882	1,379,125	135,952	2562,869	13072,108	41856,581	94731,450	54515,829	108549396	kgr.	Total

Fruits, graines, légumes, fourrage et végétaux.

1,695	20	—	1822,003	223,880	154,485	92,491	35,967	622,375	448,944	kgr.	Autriche
1,800	—	—									Hongrie
14,492	—	—									Tchécoslovaquie
150	—	—				11,010	147,296	335,388	676,836		Angleterre
—	—	—				—	140,122	1,265,477	1659,751		Belgique
1,430,660	8	—	1473,027	2602,830	175,960	60,822	283,010	183,618	800,104		Allemagne
2,013,480	1,184,024	818,992	—	—	40,920	213,502	120,544	39,983	114,757		Grèce
56,350	—	—	—	—	—	—	—	—	—		Espagne
916,905	70,210	—	—	—	—	83,622	32,700	172,751	14,530		Italie
4,183,473	2,400	4,743,402	33,292	—	54,760	1,072,682	259,405	307,193	685,915		Roumanie
313,231	51,750	614,950	—	—	—	55,724	1,031	4,000	8,201		Russie
923,986	30,000	—	—	—	—	—	—	—	—		Etats-Unis
20,259,660	6,182,650	501,550	150,213	317,882	178,007	50,824	121,531	28,974	106,079		Turquie
5,515,891	24,785	—	—	—	—	100,050	142,977	520,858	189,249		France
100	—	—	—	10	—	—	—	—	—		Suisse
514,282	12,437	—	—	—	—	—	5,864	10,499	4,800		Yougosl. (R. des S.-Cr.-S.)
1,530,569	776,052	—	—	251,900	17,800	75,818	84,554	202,222	143,792		Autres pays et destination indéterminée.
87,076,724	8,334,336	6,678,894	3478,535	8396,502	621,732	1,816,540	1,375,001	3,093,188	4931,667	kgr.	Total

Износъ по категории и по мѣстоназначение
Exportation par catégories et par destination des

(Продължение).

Мѣстоназначение	Мѣрка	1921	1920	1919	1918	1917	1916	1915	1914	1913	1912
		К о л и ч е с т в а — Q u a n t i t é s									
V. Колониялни произведения —											
Австрия	кгр.	782,249	107,805	527,554	} 3,821,654	4,597,521	3,665,549	39,816	942,766	1,748,077	908,285
Унгария	"	5	0'400	—							
Чехославия	"	2,638,185	1,962,043	1,672,880							
Англия	"	96,644	915,840	304,347							
Белгия	"	164,987	483,065	1,980	—	—	—	10,308	313,805	135,400	40,517
Германия	"	5,853,207	3,630,155	571,330	6,560,978	9,825,570	3,426,286	1,662,007	2,182,922	1,153,934	247,550
Гърция	"	82,504	—	378,655	—	—	158	859,972	2,431,303	197,934	13,725
Испания	"	7	7,500	—	—	—	—	—	—	—	—
Италия	"	6,989,680	3,895,166	1,113,626	—	—	4,547	143,384	1,628,054	1,100,523	216,719
Ромъния	"	30,632	292,044	60,526	—	5	9,709	100,191	149,968	—	1
Русия	"	52	—	17,715	8,500	—	3,450	70,537	16,182	—	17
Съединени - Щати	"	60,746	2,110,121	2,231,544	—	—	—	11,270	785,117	29,678	4
Турция	"	83,505	8,515	250,385	22,430	60,143	16,483	305	676,507	105,955	11,565
Франция	"	60,192	280,234	30,000	—	—	—	521	14,442	31,704	1,003
Холандия	"	1,023,700	3,144,791	47,241	—	—	—	—	1	8,681	173
Швейцария	"	73,952	423,367	—	101,313	6,680	740	597	570	670	369
Швеция	"	13,873	156,303	99,715	1	—	—	—	—	—	—
Югославия (С.-Х.-С.)	"	1,445,815	157,761	4,846	5,051	—	—	415,252	511	2	8,194
Други държави и неопределено	"	949,549	485,905	222,268	16,001	56,458	—	101,498	218,365	194,310	178,741
Всичко	кгр.	20,359,574	18,060,615	7,534,112	10,535,933	14,601,372	7,126,922	3,415,658	9,361,813	4,706,937	1,633,927

VI. Питиета, спиртъ и оцетъ —

Австрия	кгр.	—	—	—	} 183,815	561	8,724	9,180	192	1,395	—
Унгария	"	—	—	—							
Чехославия	"	—	—	—							
Германия	"	1,409	—	—							
Гърция	"	99,435	—	—	—	—	—	815	1,415	—	—
Италия	"	12,000	320	—	—	—	—	—	—	—	—
Ромъния	"	461	—	2,167	12,417	—	—	2,520	23,422	13,022	19,471
Русия	"	230	970	—	—	—	—	—	—	—	—
Турция	"	373,584	29,929	40	8,198	—	32,143	1,564,658	219,761	1,732	105,534
Швейцария	"	—	—	—	—	—	—	12	—	—	—
Други държави и неопределено	"	—	—	150	—	27,014	—	—	—	284,924	4,499
Всичко	кгр.	487,144	31,219	2,357	201,430	36,047	76,104	1,577,185	244,700	301,123	129,552

VII. Консерви и конфитурни —

Австрия	кгр.	24	11	—	} 11	15	3	4	—	6	199
Унгария	"	—	—	—							
Чехославия	"	—	—	—							
Англия	"	330	1	—							
Белгия	"	4	0'400	—	—	—	—	—	—	—	20
Германия	"	331	15	—	7	21	8	8	—	20	3
Гърция	"	669	—	—	—	—	—	290	—	—	—
Италия	"	29	—	—	—	—	—	—	—	—	6
Ромъния	"	15	—	—	—	—	2	132,065	63,067	4,118	7,793
Русия	"	85	—	—	—	—	—	46,088	—	—	—
Съединени - Щати	"	43	—	—	—	—	—	—	—	—	—
Турция	"	19,232	2,080	—	—	16	4,588	27,832	4,854	1,170	2,830
Франция	"	849	2	—	—	—	—	—	—	—	—
Швейцария	"	155	—	—	—	—	—	—	—	—	—
Югославия (С.-Х.-С.)	"	6	—	—	—	—	—	—	—	101	—
Други държави и неопределено	"	22	—	—	—	2,236	—	—	—	38,563	91
Всичко	кгр.	21,854	2,109	—	18	2,288	4,001	206,347	67,921	43,993	10,942

на стокитѣ презъ 1912—1921 години.
marchandises pendant les années 1912—1921.

(Suite).

1921	1920	1919	1918	1917	1916	1915	1914	1913	1912	Unité	Destination
Стойностъ въ левове — Valeur en levass											
Denrées coloniales.											
23,152,909	5,047,805	17,591,428								kgr.	Autricse
315	47	—	123318148	57,191,417	15,153,369	149,010	1,872,804	2,938,785	712,086	"	Hongrie
72,263,429	85,662,854	80,921,410								"	Tchécoslovaquie
3,379,255	44,750,530	21,241,518	—	—	—	42,590	1,218,050	178,448	47,199	"	Angleterre
4,383,857	25,497,445	140,000	—	—	—	—	4,179	652	1,214	"	Belgique
166402,930	157156,240	20,770,252	204,823,481	145492,400	13,294,688	7,004,986	5,562,752	1,337,134	258,440	"	Allemagne
4,523,681	—	20,956,154	—	—	300	3,055,092	8,233,653	456,984	15,989	"	Grèce
280	600,000	—	—	—	—	—	—	—	—	"	Espagne
199842,568	167863,806	49,085,665	—	—	18,400	585,463	2,732,867	1,100,808	220,002	"	Italie
2,022,534	19,797,843	4,236,976	250	—	56,357	201,576	264,481	—	12	"	Roumanie
1,370	—	1,814,200	255,000	—	44,410	293,204	18,561	169	174	"	Russie
3,416,944	105310,031	136949,948	—	—	—	28,175	4,060,473	29,678	42	"	Etats-Unis
1,242,464	584,545	12,904,552	895,350	1,119,143	22,218	880	3,533,983	389,225	9,625	"	Turquie
1,693,449	13,457,069	1,401,595	—	—	—	5,540	17,036	27,562	1,268	"	France
22,035,005	152784,211	1,853,435	—	—	—	—	12	8,681	250	"	Hollande
2,412,735	17,687,525	—	3,277,859	900,206	4,670	6,003	6,714	6,125	4,653	"	Suisse
804,940	8,174,583	5,363,895	20	—	—	—	—	—	—	"	Suède
39,566,005	5,843,154	339,120	252,550	—	—	457,684	646	10	8,000	"	Youg.(R.desS.-Cr.-S.)
27,047,962	24,953,471	12,872,986	1,022,356	855,116	—	346,781	253,299	442,990	176,542	"	Autres pays et destination indéterminée
574192,632	835169,659	387917,132	333,843,014	205558,282	23,599,412	12176,964	27779,910	6,917,201	1456074	kgr.	Total

Boissons, alcool et vinaigre.

—	—	—	921,660	580	8,312	8,565	96	735	—	kgr.	Autriche
—	—	—	—	—	—	—	—	—	—	"	Hongrie
—	—	—	—	—	—	—	—	—	—	"	Tchécoslovaquie
21,500	—	—	—	37,903	106,625	—	—	—	48	"	Allemagne
2,530,336	—	—	—	—	—	1,100	875	—	—	"	Grèce
292,000	2,600	—	—	—	—	—	—	—	—	"	Italie
8,063	—	19,809	76,704	—	—	31,950	11,798	6,407	7,600	"	Roumanie
3,110	43,500	—	—	—	—	—	—	—	—	"	Russie
12,188,236	955,380	400	145,030	—	73,075	1,208,366	123,556	920	24,444	"	Turquie
—	—	—	—	—	—	50	—	—	—	"	Suisse
180	—	5,000	—	92,514	—	—	—	182,590	2,018	"	Autres pays et destination indéterminée.
15,043,475	1,001,480	24,709	1,143,394	130,997	188,042	1,245,031	136,325	190,652	34,110	kgr.	Total

Conserves et confitures.

950	460	—	152	100	6	11	—	12	240	kgr.	Autriche
—	—	—	—	—	—	—	—	—	—	"	Hongrie
—	—	—	—	—	—	—	—	—	—	"	Tchécoslovaquie
12,420	20	—	—	—	—	120	—	20	—	"	Angleterre
200	10	—	—	—	—	—	—	—	40	"	Belgique
5,882	575	—	105	185	25	21	—	30	12	"	Allemagne
15,810	—	—	—	—	—	700	—	—	—	"	Grèce
900	—	—	—	—	—	—	—	—	12	"	Italie
460	—	—	—	—	10	150,324	61,220	1,825	3,407	"	Roumanie
1,540	—	—	—	—	—	53,240	—	—	—	"	Russie
1,050	—	—	—	—	—	—	—	—	—	"	Stats-Unis
407,522	31,300	—	—	130	4,292	45,914	2,019	1,000	2,637	"	Turquie
21,530	60	—	—	—	—	—	—	—	—	"	France
4,159	—	—	—	—	—	—	—	—	—	"	Suisse
105	—	—	—	—	—	—	—	110	—	"	Youg.(R.desS.-Cr.-S.)
910	—	—	—	43,770	—	—	—	46,389	130	"	Autres pays et destination indéterminée.
473,588	32,425	—	257	49,191	4,333	250,330	63,239	49,386	6,528	kgr.	Total

Износъ по категории и по мѣстоназначение
Exportation par catégories et par destination des

(Продължение).

Мѣстоназначение	Мѣрка	1921	1920	1919	1918	1917	1916	1915	1914	1913	1912
		К о л и ч е с т в а — Q u a n t i t é s									
VIII. Торове и разни отпадъци —											
Австрия	кгр.	901,478	1,086	—	} 2,341,706	3,451,374	2,578,062	233,011	1,120,997	552,516	601,236
Унгария	"	57,462	—	—							
Чехославия	"	790,503	460,250	—							
Англия	"	—	356	—	—	—	—	—	6,038	348	40,398
Белгия	"	—	1,031	—	—	—	—	—	147,613	59,191	71,400
Германия	"	159,830	2,476	—	1,242,754	1,232,223	2,025,708	3,000,272	67,128	44,295	42,569
Гърция	"	260	—	—	—	—	—	3,647	—	—	185
Италия	"	4,295	124,831	640	—	—	—	1,089	103,189	1,528	857
Ромъния	"	30	434	—	—	—	65	342,025	272,522	119,835	340,639
Русия	"	20,000	995	40,000	—	—	—	—	23,949	—	2,973
Съединени-Щати	"	—	—	—	—	—	—	—	31,778	6,005	25,711
Турция	"	123,845	2,633	2,553	—	5	76	450,095	17,593	7,608	12,346
Франция	"	64,450	6,914	144	—	—	3,000	8,041	2,423	32,400	340
Холандия	"	1	50	—	—	—	—	—	377	—	54,119
Швейцария	"	6,518	9,842	200	—	—	—	—	7,903	—	—
Югославия (С.-Х.-С.)	"	1,000,545	523	—	—	—	—	3	60	3,997	166,453
Други държави и не- определено	"	—	—	2	—	—	—	—	—	966	—
Всичко	кгр.	3,135,217	611,471	43,539	3,584,460	4,733,602	4,606,911	4,033,183	1,806,030	828,650	1,359,226

IX. Горивни материали —

Австрия	кгр.	1,959,569	15,000	—	} —	—	—	—	7,300	400	—
Унгария	"	—	—	—							
Чехославия	"	—	—	—							
Белгия	"	200	198,000	—	—	—	—	—	—	—	—
Германия	"	66,022	—	—	30,000	—	80,000	—	5,917	—	50,000
Гърция	"	2,471,715	212,870	63,656	—	—	165,618	106,589	301,987	—	—
Испания	"	—	73,000	—	—	—	—	—	—	—	—
Италия	"	1,519,061	408,751	—	—	—	—	—	—	—	—
Ромъния	"	3,636,058	2,880,046	152,000	—	—	1,000	1,679,615	4,097,182	126,336	328,369
Русия	"	205,670	295,073	—	—	—	—	—	—	50,000	2,236
Турция	"	34,622,235	11,482,403	3,364,632	30,000	9,500	140,000	1,164,155	5,542,370	253,760	6,301,243
Франция	"	10,000	—	—	—	—	—	—	—	—	—
Холандия	"	—	—	—	—	—	—	—	1,600	—	—
Югославия (С.-Х.-С.)	"	30,000	—	—	—	—	—	—	—	475,100	1,824,900
Други държави и не- определено	"	1,134,659	132,190	—	—	—	—	—	—	33,920	—
Всичко	кгр.	45,705,189	15,697,333	3,580,238	60,000	9,500	386,618	2,950,359	9,956,356	944,566	8,506,798

X. Произведения химически —

Австрия	кгр.	—	—	—	} —	—	—	—	462	—	—
Унгария	"	—	—	—							
Чехославия	"	—	—	—							
Гърция	"	40	—	—	—	—	—	5,950	—	—	—
Италия	"	—	6	—	—	—	—	—	—	—	—
Ромъния	"	9,866	—	80	—	—	—	245,074	28,733	560	83
Русия	"	—	—	4,623	—	—	—	—	—	—	—
Турция	"	51	—	—	144	—	1,000	12,540	3,914	3,596	571
Франция	"	10	—	—	—	—	—	—	—	6,477	—
Югославия (С.-Х.-С.)	"	1,730	1,613	—	—	—	—	—	—	224	673
Други държави и не- определено	"	—	375	—	—	1,012	—	—	—	8,176	2
Всичко	кгр.	11,697	1,994	1,708	144	1,012	1,000	263,504	33,114	19,033	1,334

на стокитѣ презъ 1912—1921 години.
marchandises pendant les années 1912 - 1921.

(Suite).

1921	1920	1919	1918	1917	1916	1915	1914	1913	1912	Unités	Destination
Стойностъ въ левове — Valeur en levass											
Engrais et déchets											
2,780,120	186,520	—	5,323,724	4,615,537	2,056,064	383,905	168,030	192,456	232,199	kgr.	Autriche
117,734	—	—									
2,724,918	1,849,523	—								"	Tchécoslovaquie
—	54,134	—					800	180	2,827	"	Angleterre
—	6,044	—					19,554	6,213	10,200	"	Belgique
1,930,683	664,440	—	2,508,854	1,180,348	970,173	508,341	84,196	67,108	37,496	"	Allemagne
77,385	—	—	—	—	—	3,900	—	—	470	"	Grèce
475,248	1,059,718	60,600	—	—	—	1,418	12,011	2,750	1,000	"	Italie
3,000	21,075	—	—	—	400	65,120	42,250	44,243	24,929	"	Roumanie
16,000	10,000	22,000	—	—	—	—	3,250	—	5,040	"	Russie
—	—	—	—	—	—	—	9,768	3,000	15,163	"	Etats--Unis
349,120	165,572	158,781	—	1,500	410	24,362	34,146	11,436	12,253	"	Turquie
991,422	766,310	26,410	—	—	500	523	670	6,720	100	"	France
2	200	—	—	—	—	—	300	—	11,965	"	Hollande
688,650	1,246,460	60,000	—	—	—	—	40,725	—	—	"	Suisse
1,589,420	17,790	—	—	—	—	600	2,080	2,072	12,047	"	Yongosl. (R. des S.-Cr.-S.)
—	—	100	—	—	—	—	—	1,183	—	"	Autres pays et destination indéterminée.
11,702,702	6,047,781	327,801	7,832,578	5,797,385	3,027,547	988,169	417,780	337,361	366,250	kgr.	Total

Combustibles.

1,596,840	20,000	—	—	—	—	—	800	40	—	kgr.	Autriche
—	—	—									
—	—	—								"	Tchécoslovaquie
200	376,200	—	—	—	—	—	—	—	—	"	Belgique
46,216	—	—	900	—	8,000	—	800	—	2,000	"	Allemagne
1,532,865	285,705	63,656	—	—	41,160	14,745	36,154	—	—	"	Grèce
—	31,360	—	—	—	—	—	—	—	—	"	Espagne
1,589,309	615,658	—	—	—	—	—	—	—	—	"	Italie
3,760,529	4,726,663	152,000	—	—	50	83,861	180,108	11,446	11,413	"	Roumanie
136,800	240,144	—	—	—	—	—	—	1,800	150	"	Russie
31,930,808	14,857,580	3,072,390	3,000	500	4,125	53,605	300,651	15,884	121,598	"	Turquie
17,000	—	—	—	—	—	—	—	—	—	"	France
—	—	—	—	—	—	—	30	—	—	"	Hollande
4,500	—	—	—	—	—	—	—	5,528	17,801	"	Yongosl. (R. des S.-Cr.-S.)
1,691,823	44,854	—	—	—	—	—	—	1,849	—	"	Autres pays et destination indéterminée.
42,306,390	21,198,164	3,288,046	3,000	500	63,335	152,211	518,543	30,547	152,962	kgr.	Total

Produits chimiques.

—	—	—	—	—	—	—	500	—	—	kgr.	Autriche
—	—	—									
—	—	—								"	Tchécoslovaquie
580	—	—	—	—	—	2,975	—	—	—	"	Grèce
—	300	—	—	—	—	—	—	—	—	"	Italie
71,742	—	500	—	—	—	308,838	22,515	230	80	"	Roumanie
—	—	42,560	—	—	—	—	—	—	—	"	Russie
4,020	—	—	1,071	—	2,000	12,586	3,305	620	283	"	Turquie
200	—	—	—	—	—	—	—	9,700	—	"	France
13,918	13,204	—	—	—	—	—	—	375	637	"	Yongosl. (R. des S.-Cr.-S.)
—	3,000	—	—	18,120	—	—	—	4,344	8	"	Autres pays et destination indéterminée.
90,440	22,404	43,060	1,071	18,120	2,000	324,449	26,320	15,269	1,073	kgr.	Total

Износъ по категории и по мѣстоназначение
Exportation par catégories et par destination des

(Продължение).

Мѣстоназначение	Мѣрка	1921	1920	1919	1918	1917	1916	1915	1914	1913	1912
		К о л и ч е с т в а — Q u a n t i t é s									
XI. Вещества за щавене и боядисване; бои и лакове —											
Австрия	кгр.	10,165	—	—	} 163,902	389,858	71,995	127,718	304,178	252,723	205,499
Унгария	"	—	—	—							
Чехославия	"	—	—	—							
Англия	"	—	—	—	—	—	—	4,786	—	—	—
Германия	"	5,000	—	—	1,823,110	898,983	1209,700	34,100	85	45,456	—
Италия	"	15,000	—	—	—	—	—	—	—	—	—
Ромъния	"	163,166	62,959	30,777	12	—	274,001	1,426,641	238,536	347,626	263,318
Русия	"	0'200	200	125	—	—	—	1,560,024	—	39,823	68,813
Съединени - Щати	"	531,036	—	—	—	—	—	—	—	—	—
Турция	"	9,000	12,200	4,387	—	—	11,056	470	77,869	187	12,371
Холандия	"	—	—	—	—	—	—	—	—	—	7,560
Югославия (С.-Х.-С.)	"	454,485	39,359	—	—	—	—	—	70,222	53,424	21,476
Други държави и неопределено	"	—	20,519	345	—	715	—	—	—	14,017	100
Всичко	кгр.	1,192,912	135,237	35,634	1,987,024	1289,556	1566,752	3,159,622	695,822	753,256	577,137
XII. Смоли, гуми, минерални масла и дѣпила —											
Австрия	кгр.	—	50	—	} 53,596	—	10,000	13,427	—	—	—
Унгария	"	—	—	—							
Чехославия	"	—	—	—							
Англия	"	1,050	429	—	—	—	—	427	—	—	—
Германия	"	1,391	6,253	—	65,164	131,490	4	135	5,000	—	—
Гърция	"	170,838	6,360	—	—	—	—	2,371	1,276	50	—
Италия	"	—	—	—	—	—	—	—	—	—	—
Ромъния	"	279	4,420	—	—	—	—	5,151	3,454	—	380
Русия	"	—	722	—	—	—	—	753	—	—	—
Съединени - Щати	"	0'490	—	29,201	—	—	—	1,878	—	—	—
Турция	"	33,124	9,277	—	10,000	30,000	52,790	259,919	18,314	15,828	7,071
Франция	"	2,206	—	—	—	—	—	—	—	—	—
Югославия (С.-Х.-С.)	"	12,018	58,923	—	—	—	—	—	3,779	1,612	2,064
Други държави и неопределено	"	3,000	33	—	—	—	—	—	—	139,161	9,108
Всичко	кгр.	223,456	86,467	29,201	128,760	161,400	62,794	284,061	31,823	156,651	18,623
XIII. Масла растителни, тлъстини, восъкъ и произведенията имъ —											
Австрия	кгр.	11	—	—	} 37,482	—	2,123	14,017	—	—	148
Унгария	"	—	—	—							
Чехославия	"	—	—	—							
Германия	"	—	—	—	1	3,239	—	—	—	—	—
Гърция	"	1,858	—	—	—	—	—	—	230	—	1,200
Ромъния	"	—	200	—	—	—	—	5,344	5,114	960	100
Русия	"	3	42,164	—	—	—	—	—	—	—	—
Съединени - Щати	"	1	—	—	—	—	—	—	—	—	—
Турция	"	766	—	—	—	—	375	9,648	1,722	172	2,252
Югославия (С.-Х.-С.)	"	21	—	168	—	—	—	—	6	—	—
Други държави и неопределено	"	6	—	—	—	1,644	—	—	—	78,430	1,003
Всичко	кгр.	2,666	42,364	168	37,483	4,883	2,408	29,009	7,072	79,562	4,703

на стокитѣ презъ 1912—1921 години.
marchandises pendant les années 1912—1921.

(Suite).

1921	1920	1919	1918	1917	1916	1915	1914	1913	1912	Unité	Destination
Стойностъ въ левове — Valeur en lévas											
Tanins et matières tinctoriales; couleurs et vernis.											
15,000	—	—	249,170	187,300	84,600	88,908	27,840	22,175	21,451	kgr.	Autriche
—	—	—		—	—	—	—	287	—	—	"
—	—	—	—	—	—	—	—	—	—	"	Tchécoslovaquie
—	—	—	—	—	—	—	—	—	—	"	Angleterre
8,000	—	—	1,071,427	546,545	479,300	18,144	120	4,600	—	"	Allemagne
22,000	—	—	—	—	—	—	—	—	—	"	Italie
216,889	152,948	84,000	150	—	133,700	577,596	64,056	40,733	24,890	"	Roumanie
20	34,100	960	—	—	—	696,708	—	3,600	6,420	"	Russie
617,713	—	—	—	—	—	—	—	—	—	"	Etats-Unis
17,200	85,400	357,118	—	—	11,520	665	6,891	113	5,042	"	Turquie
—	—	—	—	—	—	—	—	—	605	"	Hollande
441,805	75,896	—	—	—	—	—	10,080	7,908	2,440	"	Yougosl. (R. des S.-Cr.-S.)
—	69,400	9,650	—	8,002	—	—	—	4,507	60	"	Autres pays et destination indéterminée.
1,338,627	417,744	451,728	1,320,747	741,847	709,120	1,387,468	109,294	83,636	60,908	kgr.	Total
Résines, gommés, huiles minérales et matières collantes.											
—	16,500	—	153,980	—	12,040	14,212	—	—	—	kgr.	Autriche
—	—	—		—	—	—	—	—	—	—	"
—	—	—	—	—	—	—	—	—	—	"	Tchécoslovaquie
315,000	187,250	—	—	—	—	27,025	—	—	—	"	Angleterre
318,570	57,700	—	4,712,400	3770,340	400	11,568	4,000	—	—	"	Allemagne
3,721,370	217,600	—	—	—	—	102,520	46,820	1,500	—	"	Grèce
—	—	—	—	—	—	—	—	—	—	"	Italie
3,371	102,300	—	—	—	—	7,300	2,065	—	300	"	Roumanie
—	5,798	—	—	—	—	60,496	—	—	—	"	Russie
150	—	10,979,540	—	—	—	133,014	—	—	—	"	Etats-Unis
1,976,274	615,150	—	40,000	136,000	66,780	199,497	62,070	4,296	2,738	"	Turquie
87,800	—	—	—	—	—	—	—	—	—	"	France
241,700	294,615	—	—	—	—	—	87,028	657	650	"	Yougosl. (R. des S.-Cr.-S.)
49,000	1,410	—	—	—	—	—	—	71,611	4,627	"	Autres pays et destination indéterminée.
6,718,235	1,498,323	10,979,540	4,906,380	3906,340	79,220	555,632	201,083	78,064	8,315	kgr.	Total
Huiles, graisses, cire et leurs produits.											
374	—	—	29,938	—	4,270	25,230	—	—	160	kgr.	Autriche
—	—	—		—	—	—	—	—	—	—	"
—	—	—	10	22,408	—	—	—	—	—	"	Tchécoslovaquie
46,700	—	—	—	—	—	—	300	—	1,000	"	Allemagne
—	10,000	—	—	—	—	7,685	7,803	900	250	"	Grèce
120	903,690	—	—	—	—	—	—	—	—	"	Roumanie
30	—	—	—	—	—	—	—	—	—	"	Russie
23,700	—	—	—	—	780	17,000	2,400	150	1,963	"	Etats-Unis
440	—	16,500	—	—	—	—	24	—	—	"	Turquie
—	—	—	—	—	—	—	—	—	—	"	Yougosl. (R. des S.-Cr.-S.)
280	—	—	—	24,440	—	—	—	101,638	1,581	"	Autres pays et destination indéterminée.
71,644	913,690	16,500	29,948	46,848	5,050	50,005	10,527	102,738	4,954	kgr.	Total

Износъ по категории и по мѣстоназначение
Exportation par catégories et par destination des

(Продължение).

Мѣстоназначение	Мѣрка	1921	1920	1919	1918	1917	1916	1915	1914	1913	1912
		К о л и ч е с т в а — Q u a n t i t é s									
XIV. Медикаменти и медицински вещества —											
Австрия	кгр.	—	—	—	130	245	—	—	—	—	—
Унгария	"	—	—	—							
Чехославия	"	—	—	—							
Германия	"	—	—	—	150	—	25	—	—	—	77
Италия	"	—	227	—	—	—	—	—	—	—	—
Ромъния	"	—	—	—	—	—	—	175	274	—	—
Русия	"	—	—	—	—	—	—	1	—	13	—
Турция	"	1,330	—	—	—	—	—	—	170	5	66
Франция	"	—	1,272	—	—	—	—	—	—	—	—
Други държави и неопределено	"	—	—	—	—	543	—	—	—	1,137	—
Всичко	кгр.	1,330	1,490	—	230	788	25	176	444	1,155	143

XV. Парфюмерии —

Австрия	кгр.	24	—	1	53	307	47	12	297	183	13
Унгария	"	—	—	—							
Чехославия	"	5	—	—							
Англия	"	527	387	3	—	—	—	3,498	4,579	2,948	2,771
Белгия	"	0'020	—	—	—	—	—	—	3	2	3
Германия	"	187	293	—	677	480	611	411	267	1,094	1,981
Гърция	"	—	—	—	—	—	—	0'020	—	—	0'100
Испания	"	10	—	—	—	—	—	—	—	—	—
Италия	"	—	—	53	—	—	—	59	26	13	9
Ромъния	"	—	—	—	50	—	2	29	160	—	5
Русия	"	—	—	193	—	—	—	353	132	179	134
Съединени - Щати	"	17,113	806	1,179	—	—	—	7,818	6,355	207	576
Турция	"	1,335	156	463	749	1,025	0'255	5,714	29,922	7,971	35,405
Франция	"	850	2,573	280	—	—	—	1,313	5,056	1,835	45,293
Холандия	"	8	—	—	—	—	16	—	1	2	1
Швейцария	"	—	67	65	363	1,132	1,470	1,229	35	117	146
Швеция	"	—	—	—	—	—	—	—	—	—	1
Югославия (С.-Х.-С.)	"	1	—	—	—	—	—	—	—	28	—
Други държави и неопределено	"	2	10	—	53	2	—	—	0'080	321	—
Всичко	кгр.	20,112	4,292	2,247	1,945	2,946	2,146	20,456	46,833	14,050	86,318

XVI. Намъни, земи, стъкла и изделия отъ тяхъ —

Австрия	кгр.	—	50	—	206	—	12,750	—	1,960	87	—
Унгария	"	—	—	—							
Чехославия	"	—	20	—							
Германия	"	—	2	—	1	—	847	—	170	7	—
Гърция	"	65,835	17,460	—	—	—	25,000	63,905	86,360	1,732	1,550
Италия	"	4	50	—	—	—	—	—	—	—	—
Ромъния	"	11,093,085	2,631	373	604,800	—	140,000	1,493,543	4,252,102	3,124,814	9,225,983
Русия	"	—	—	—	—	—	—	52,410	53,196	21,368	42,708
Турция	"	3,481	1,957,243	133,779	54,040	894,465	1,496,661	1,034,602	150,192	36,507	390,720
Югославия (С.-Х.-С.)	"	5,267	10,530	75,715	—	—	—	1,950	558	68	15,455
Други държави и неопределено	"	—	24,534	320	—	836	—	30	—	73,036	1,484
Всичко	кгр.	11,167,672	2,012,575	210,192	659,047	895,351	1,675,253	2,696,440	4,544,538	3,257,669	9,677,905

на стокитѣ презъ 1912—1921 години.

marchandises pendant les années 1912—1921.

(Suite).

1921	1920	1919	1918	1917	1916	1915	1914	1913	1912	Unité	Destination
Стойностъ въ левове — Valeur en lévas											
Médicaments et matières pour usage médical.											
—	—	—	650	230	—	—	—	—	—	kgr.	Autriche
—	—	—	—	—	—	—	—	—	—	"	Hongrie
—	—	—	—	—	—	—	—	—	—	"	Tchécoslovaquie
—	18,620	—	1,500	—	180	—	—	—	500	"	Allemagne
—	—	—	—	—	—	—	—	—	—	"	Italie
—	—	—	—	—	—	200	2,495	—	—	"	Roumanie
—	—	—	—	—	—	40	—	10	—	"	Russie
26,600	—	—	—	—	—	—	58	200	855	"	Turquie
—	6,200	—	—	—	—	—	—	—	—	"	France
—	—	—	—	12,416	—	—	—	962	—	"	Autres pays et destination indéterminée.
26,600	24,820	—	2,150	12,646	180	240	2,553	1,172	1,355	kgr.	Total
Parfumeries.											
464,016	—	14,500	161,500	715,000	52,899	16,832	39,604	15,090	30,640	kgr.	Autriche
—	—	—	—	—	—	—	—	—	—	"	Hongrie
106,000	—	—	—	—	—	—	—	—	—	"	Tchécoslovaquie
9,416,800	5,972,424	32,000	—	—	—	1,179,111	1,362,150	907,602	1,185,955	"	Angleterre
400	—	—	—	—	—	—	6,744	6,144	4,784	"	Belgique
3,495,951	4,748,000	—	2,030,000	1,002,820	539,804	677,342	643,142	2,818,413	4,383,659	"	Allemagne
—	—	—	—	—	—	32	—	—	160	"	Grèce
197,383	—	—	—	—	—	—	—	—	—	"	Espagne
—	—	756,150	—	—	—	140,500	53,320	32,232	20,084	"	Italie
—	—	—	180,000	—	2,400	1,550	449	—	152	"	Roumanie
—	—	18,000	—	—	—	685,900	275,327	482,420	302,046	"	Russie
5,590,212	11,403,535	17,093,000	—	—	—	2,384,508	2,183,316	518,712	1,243,402	"	Etats-Unis
175,920	63,444	573,372	84,900	129,935	500	3,774	15,218	14,670	76,052	"	Turquie
15,995,908	37,794,668	4,102,000	—	—	—	2,328,567	2,551,565	2,612,356	4,127,927	"	France
150,035	—	—	—	—	19,200	—	2,356	3,744	4,702	"	Hollande
—	1,402,620	950,550	873,500	2,614,660	1818,280	1,058,514	81,886	324,214	310,145	"	Suisse
—	—	—	—	—	—	—	—	—	3,328	"	Suède
180	—	—	—	—	—	—	—	380	—	"	Yougosl. (R. des S.-Cr.-S.)
41,751	200,000	—	212,000	44	—	—	192	1,809	—	"	Autres pays et destination indéterminée.
35,034,556	61,584,691	23,539,572	3,541,900	4,462,459	2433,083	9,374,628	7,215,763	7,737,786	11,693,036	kgr.	Total
Pierres, terres, verres et leurs produits.											
—	1,300	—	1,250	—	8,000	—	120	50	—	kgr.	Autriche
—	—	—	—	—	—	—	—	—	—	"	Hongrie
—	2,500	—	—	—	—	—	—	—	—	"	Tchécoslovaquie
—	100	—	100	—	170	—	300	10	—	"	Allemagne
257,767	69,146	—	—	—	800	4,880	2,025	300	500	"	Grèce
600	1,000	—	—	—	—	—	—	—	—	"	Italie
1,323,517	25,076	16,025	3,600	—	600	34,324	63,144	33,739	57,386	"	Roumanie
—	—	—	—	—	—	56,200	6,830	3,855	4,134	"	Russie
37,558	1,190,540	439,919	29,200	143,950	251,185	123,180	18,348	4,355	24,935	"	Turquie
34,783	15,163	63,115	—	—	—	70	180	70	516	"	Yougosl. (R. des S.-Cr.-S.)
—	55,325	16,600	—	2,729	—	50	—	5,293	268	"	Autres pays et destination indéterminée.
1,654,225	1,300,150	535,659	34,150	146,679	260,755	218,704	90,947	47,672	87,739	kgr.	Total

на стокитѣ презъ 1912—1921 години.
marchandises pendant les années 1912—1921.

(Suite).

1921	1920	1919	1918	1917	1916	1915	1914	1913	1912	Unité	Destination
Стойностъ въ левове — Valeur en lévas											
Métaux et produits de l'industrie métallique.											
580,060	620	—	3,305,429	2,112,509	2,312,661	430,824	196,932	271,530	27,257	kgr.	Autriche
544,501	—	—								Hongrie	
240	300	—								"	Tchécoslovaquie
32,743	14,131	—					750	2,970	—	"	Angleterre
—	—	—					559,000	200,000	659,370	"	Belgique
9,664	20,603	—	16,760,064	8,745,570	3,952,239	15,000	50,050	96,695	151,110	"	Allemagne
44,445	74,674	91,442	—	—	—	2,610	62,436	1,665	44,200	"	Grèce
1,843	—	—	—	—	—	—	—	—	—	"	Espagne
500	11,000	26,200	—	—	—	—	4,000	4,010	—	"	Italie
457,231	44,176	45,421	2,830	—	—	21,234	79,263	19,824	23,994	"	Roumanie
—	34,600	—	—	—	—	900	250	855	2,978	"	Russie
9,175,972	10,680	1,000	—	—	—	—	—	—	—	"	Etats-Unis
240,687	420,310	222,504	30	6,270	18,000	144,766	15,921	6,569	22,547	"	Turquie
40,831	75,071	7,500	—	—	—	—	8,633	116,768	3,572	"	France
500	—	—	—	—	—	—	—	—	—	"	Hollande
—	3,564	—	—	—	5	—	—	—	—	"	Suisse
265,130	—	13,100	—	—	—	62	1,030	220	48,825	"	Yongosl. (R. des S.-Cr.-S.)
120	40,552	58,860	—	6,700	—	—	200	13,878	530	"	Autres pays et destination indéterminée
11,394,517	750,231	466,027	20,063,403	10,871,049	6,282,905	615,396	978,470	734,984	939,383	kgr.	Total
Matières brutes et produits de l'industrie du bois, de la sculpture, de vannerie et leurs ouvrages.											
200	5,600	—	79,344	1,573,760	231,702	2,500	—	25	1,215	kgr.	Autriche
—	—	—								Hongrie	
100	—	—								"	Tchécoslovaquie
100	2,200	—								"	Angleterre
4,200	—	—	1,488,907	533,153	100	170	—	—	80	"	Allemagne
1,621,427	1,247,343	3,527,671	—	—	5,200	33,232	244,092	800	26	"	Grèce
4,500	22,500	—	—	—	—	650	—	—	—	"	Italie
44,354	310,390	37,910	400	—	6,800	54,950	13,997	1,425	7,319	"	Roumanie
—	65,000	—	—	—	—	150	1,880	280	8,475	"	Russie
3,033	5,020	—	—	—	—	—	—	—	—	"	Etats-Unis
458,154	1,792,620	10,682,825	659,078	19,500	84,246	21,433	45,993	27,052	142,983	"	Turquie
300	—	—	—	—	—	—	1,150	—	—	"	France
—	—	—	—	—	—	—	—	—	8,880	"	Hollande
52,346	14,000	100	—	—	—	46,600	50	3	650	"	Yongosl. (R. des S.-Cr.-S.)
680,936	423,263	107,695	—	9,148	—	5,200	19,400	5,837	11,320	"	Autres pays et destination indéterminée
2,860,655	3,892,941	14,356,201	2,227,729	2,140,561	323,048	169,940	326,567	35,422	180,948	kgr.	Total
Papier, carton et leurs produits.											
—	—	—	6,216	—	4,400	1,000	—	600	—	kgr.	Autriche
—	—	—								Hongrie	
—	—	—								"	Tchécoslovaquie
—	—	—	60	—	—	—	—	100	—	"	Allemagne
—	750	—	—	—	—	3,560	650	—	—	"	Grèce
1,330	15,000	—	—	—	—	—	—	—	—	"	Italie
400	—	—	800	—	—	6	1,963	250	—	"	Roumanie
5,620	—	2,600	—	—	54,277	89,702	580	738	3,723	"	Turquie
20,000	—	—	—	—	—	—	—	—	—	"	France
200	—	—	—	—	—	—	—	—	—	"	Suisse
330	—	23,000	—	—	—	24,000	—	—	—	"	Yongosl. (R. des S.-Cr.-S.)
—	348,751	41,700	—	26,790	—	—	—	10,696	417	"	Autres pays et destination indéterminée
27,930	364,501	67,300	7,076	26,790	53,677	118,268	3,193	12,384	4,145	kgr.	Total

Износъ по категории и по мѣстоназначение
Exportation par catégories et par destination des

(Продължение).

Мѣстоназначение	Мѣрка	1921	1920	1919	1918	1917	1916	1915	1914	1913	1912
		К о л и ч е с т в а — Q u a n t i t é s									
XX. Кожи и издѣлия отъ тѣхъ —											
Австрия	кгр.	8,459	104,111	—	666,759	3124,290	1,971,783	512,245	527,785	921,038	453,281
Унгария	"	—	—	—							
Чехославия	"	379	137,053	6	—	—	—	25	—	12,000	51
Англия	"	1,795	18,121	—	—	—	—	—	9	12,800	—
Белгия	"	3,262	3,110	—	—	—	—	—	—	—	—
Германия	"	522,239	75,161	1,528	776,485	1139,109	627,480	559,611	824,480	429,985	452,668
Гърция	"	11	158	75,001	—	—	—	—	130	15,730	1,840
Италия	"	257,357	575,930	48,503	—	—	—	—	50,247	—	—
Ромъния	"	33,190	33,671	4,353	—	457	65	24,202	562,322	661	6,363
Русия	"	—	—	—	—	—	—	33,334	—	40	2,607
Съединени - Щати	"	17,369	399,334	232,215	—	—	13,350	25,630	189,266	90,267	82,345
Турция	"	50,609	179,714	491,832	66	—	—	—	62,984	35,514	81,690
Франция	"	172,469	336,055	169,773	—	—	—	286	124,222	145,949	123,088
Холандия	"	5,103	260,818	49,377	—	—	—	—	15,300	12,800	43,070
Швейцария	"	88	1	—	—	—	—	—	—	—	—
Швеция	"	1	—	—	—	—	—	—	—	—	—
Югославия (С.-Х.-С.)	"	10,216	6,516	20	—	—	—	477	1	50,983	98,270
Други държави и неопределено	"	40	13	10	—	—	—	—	8,570	9,457	10,153
Всичко	кгр.	1,082,637	2,179,766	1122,618	1,443,310	4263,856	2,612,678	1,155,810	2,365,316	1,737,224	1,365,406

XXI. Текстилни материали и издѣлия отъ тѣхъ —

Австрия	кгр.	10	—	—	957,162	1026,566	1,963,502	907,999	30,511	101,436	32,566
Унгария	"	1	—	—							
Чехославия	"	45	170	3	—	—	—	—	—	90	45
Англия	"	21	—	—	—	—	—	—	—	244	320
Белгия	"	1	—	—	—	—	—	—	—	—	—
Германия	"	54	278	—	333,853	235,833	331,894	364,547	3,540	14,073	14,608
Гърция	"	15,577	948	2,671	—	—	8,806	1,857	17,003	1,994	4,415
Италия	"	379,424	131,147	171,732	—	—	40,147	53,743	97,582	199,180	165,982
Ромъния	"	8,205	2,109	16,097	—	—	983	116,956	53,313	28,983	7,978
Русия	"	0*400	—	2,315	—	—	—	62	881	1,173	523
Съединени - Щати	"	4,082	134	18,495	—	—	2,580	9,515	11,498	11,414	6,118
Турция	"	22,332	33,378	19,221	5,000	10,675	80,875	496,396	297,987	98,995	372,311
Франция	"	10,649	177	9,493	—	—	2,000	23,899	2,978	3,228	800
Швейцария	"	102	—	—	—	1	14	—	312	—	—
Швеция	"	0*370	—	—	—	—	—	—	—	—	—
Югославия (С.-Х.-С.)	"	23,223	2,644	5,737	—	—	—	350	6,438	5,810	29,815
Други държави и неопределено	"	60	2,710	435	—	4,179	—	—	580	35,900	1,301
Всичко	кгр.	463,836	178,695	246,199	1,296,015	1,327,259	2,435,801	1,930,324	522,867	502,601	636,462

XXII. Каучукъ, гутаперча и издѣлия отъ тѣхъ —

Австрия	кгр.	—	—	—	—	—	—	—	—	—	—
Унгария	"	—	—	—							
Чехославия	"	—	—	—	—	—	—	—	—	—	—
Англия	"	—	—	—	—	—	—	—	—	—	—
Белгия	"	—	—	—	—	—	—	—	—	—	—
Германия	"	—	—	—	—	—	—	—	—	—	—
Гърция	"	—	—	—	—	—	—	—	—	—	—
Испания	"	—	—	—	—	—	—	—	—	—	—
Ромъния	"	—	—	—	—	—	—	—	60	—	—
Русия	"	—	9	—	—	—	—	—	—	—	—
Турция	"	—	—	—	—	—	—	9	250	—	—
Франция	"	160	—	—	—	—	—	—	—	—	—
Други държави и неопределено	"	—	—	—	—	5	—	—	—	3	—
Всичко	кгр.	160	9	—	—	5	—	9	310	3	—

на стожитъ презъ 1912—1921 години.
marchandises pendant les années 1912—1921.

(Suite).

1921	1920	1919	1918	1917	1916	1915	1914	1913	1912	Unité	Destination
Стойностъ въ левове — Valeur en lévas											
Peaux et produits de la peausserie.											
379,250	3,261,593	—	7539,151	21,634,272	10,950,372	2,383,248	1,404,408	2,212,497	930,167	kgr.	Autriche
—	—	—								—	—
117,525	8,050,078	380								"	Tchécoslovaquie
530,580	1,643,090	—				400	—	21,420	750	"	Angleterre
264,410	344,365	—				—	50	63,880	—	"	Belgique
21,067,227	5,113,190	142,900	5,962,058	9,002,773	2,852,923	2,112,318	1,566,724	869,829	1013,751	"	Allemagne
2,375	15,000	4,777,431	—	—	—	—	255	25,976	1,840	"	Grèce
9,660,351	31,427,758	1,729,049	—	—	—	—	134,220	—	—	"	Italie
1,191,515	4,901,700	512,140	—	35,500	3,186	75,488	1,158,014	5,610	14,277	"	Roumanie
—	—	—	—	—	—	90,150	—	520	2,700	"	Russie
977,163	24,919,750	18,727,265	—	—	26,000	98,891	362,210	137,175	226,865	"	Etats-Unis
2,890,635	11,291,623	31,202,973	6,000	—	—	—	117,088	37,223	194,826	"	Turquie
9,822,749	26,014,707	15,104,100	—	—	—	6,500	238,805	475,955	314,753	"	France
214,679	16,809,615	2,487,540	—	—	—	—	40,635	68,264	162,112	"	Hollande
25,210	1,000	—	—	—	—	—	—	—	—	"	Suisse
600	—	—	—	—	—	—	—	—	—	"	Suède
233,650	443,850	500	—	—	—	19,000	23	154,759	218,340	"	Yougosl.(R.desS.-Cr.-S.)
500	1,160	1,000	—	—	—	—	15,390	39,676	23,213	"	Autres pays et destination indéterminée
47,378,419	131,238,479	74,685,278	13,507,209	30,722,545	13,832,481	4,785,995	5,037,822	4,112,784	3108,594	kgr.	Total
Matières et produits textiles.											
4,020	—	—	15942181	8,413,641	13,132,127	5,746,098	162,071	405,965	190492	kgr.	Autriche
200	—	—								—	—
22,800	170,000	60								"	Tchécoslovaquie
7,290	—	—	—	—	—	—	—	2,200	1,100	"	Angleterre
500	—	—	—	—	—	—	1,420	1,600	—	"	Belgique
15,920	50,480	—	2,145,694	4,036,913	4,635,291	2,680,045	12,990	178,750	88,060	"	Allemagne
3,440,032	244,830	717,950	—	—	51,354	20,760	69,311	9,140	23,424	"	Grèce
68,001,197	23,881,011	16,570,593	—	—	506,180	570,960	857,540	1,310,032	1239884	"	Italie
1,795,238	490,130	2,532,265	—	—	16,500	1,460,316	209,504	113,423	55,185	"	Roumanie
230	—	441,950	—	—	—	500	4,040	8,880	3,237	"	Russie
1,379,485	25,547	1,056,122	—	—	66,940	140,135	125,855	149,090	108,023	"	Etats-Unis
4,665,952	9,263,668	3,816,594	113,660	342,055	1,110,555	6,938,140	1,743,161	513,293	1941393	"	Turquie
1,942,576	242,052	759,440	—	—	20,500	299,400	3,020	26,000	4,800	"	France
39,930	—	—	—	70	200	—	1,220	—	—	"	Suisse
1,000	—	—	—	—	—	—	—	—	—	"	Suède
8,325,439	465,825	1,280,226	—	—	—	1,900	22,354	28,733	94,412	"	Yougosl.(R. des S.-Cr.-S.)
2,680	664,328	68,592	—	45,483	—	—	4,020	131,375	9,148	"	Autres pays et destination indéterminée
84,644,539	35,497,871	27,243,792	18,201,533	12,888,162	19,539,647	17838,254	3,216,506	2,873,486	3759158	kgr.	Total
Caoutchouc, guttapercha et leurs produits.											
—	—	—	—	—	—	—	—	—	—	kgr.	Autriche
—	—	—								—	—
—	—	—	—	—	—	—	—	—	—	"	Tchécoslovaquie
—	—	—	—	—	—	—	—	—	—	"	Angleterre
—	—	—	—	—	—	—	—	—	—	"	Belgique
—	—	—	—	—	—	—	—	—	—	"	Allemagne
—	—	—	—	—	—	—	—	—	—	"	Grèce
—	—	—	—	—	—	—	—	—	—	"	Espagne
—	—	—	—	—	—	—	—	—	—	"	Roumanie
—	13,600	—	—	—	—	—	—	—	—	"	Russie
12,890	—	—	—	—	—	1,437	2,100	—	—	"	Turquie
—	—	—	—	—	—	—	—	—	—	"	France
—	—	—	—	169	—	—	—	—	25	"	Autres pays et destination indéterminée
12,890	13,600	—	—	169	—	1,437	2,431	25	—	kgr.	Total

Износъ по категории и по мѣстоназначение
Exportation par catégories et par destination des

(Продължение).

Мѣстоназначение	Мѣрка	1921	1920	1919	1918	1917	1916	1915	1914	1913	1912									
		К о л и ч е с т в а — Q u a n t i t é s																		
XXIII. Желѣзнопѣтни вагони, кола, автомобили и кораби —																				
Австрия	брой вгр.	—	—	—	}	—	—	—	—	—	—									
Унгария		3	—	—								}	—	—	—	—	—	1		
Чехославия		—	—	—															}	—
Гърция		15	—	—	}	—	—	—	3	—	—									
Италия		—	—	—								}	—	—	—	—	—	—		
Ромъния		4	—	10	}	—	—	—	1	6	11									
Съединени-Щати		1	—	—								}	—	—	—	21	330	488		
Турция		4	—	1	}	—	—	—	2	68	193									
Югославия (С.-Х.-С.)		15	—	—								}	—	—	—	40	—	14		
Други държави и неопредѣлено		3	—	—	}	—	—	—	—	15	—									
Всичко		27	—	11								}	—	—	—	2	72	16		
		18	—	—	}	—	—	—	56	36	350									
																			204	
											502									
XXIV. Машины, инструменти и апарати —																				
Австрия	вгр.	12,203	—	—	}	5,000	1,335	—	—	1,470	8,830	13,735								
Унгария	"	—	—	—									}	—	—	—	—	—	—	—
Чехославия	"	—	—	—																
Германия	"	507	—	—	}	5,050	—	29	—	171	37	296								
Гърция	"	15,529	335	—									}	—	—	13,148	664	2,068	75	—
Италия	"	3,961	309	—	}	—	—	—	—	160	—	—								
Ромъния	"	17,278	518	410									}	—	—	—	8,957	185,128	116,811	90,805
Русия	"	—	—	200	}	—	—	—	708	580	1,574	431								
Турция	"	627	2,729	868									}	575	37,497	18,030	271,763	21,668	59,149	109,728
Франция	"	8	—	—	}	—	—	—	—	—	—	—								
Швейцария	"	—	—	—									}	—	—	1	—	—	—	—
Югославия (С.-Х.-С.)	"	1,012	1,500	930	}	—	—	—	—	9,656	70	33,278								
Други държави и неопредѣлено	"	—	3,700	—									}	—	64	—	—	—	2,264	—
Всичко	вгр.	51,125	9,091	2,408		10,625	38,896	31,208	232,092	221,011	188,810	248,273								
XXV. Дребни стоки и украшения —																				
Австрия	вгр.	—	—	—	}	—	2	523	—	—	—	—								
Унгария	"	—	—	—									}	—	—	—	—	—	—	
Чехославия	"	—	—	—																}
Англия	"	4	—	—	}	—	—	—	—	—	—	—								
Белгия	"	0'050	—	—									}	—	—	—	—	—	—	—
Германия	"	1	—	—	}	—	—	0'100	—	—	—	—								
Гърция	"	2	—	—									}	—	—	—	20	—	—	—
Испания	"	—	—	—	}	—	—	—	—	—	—	—								
Ромъния	"	—	—	3									}	7	—	—	—	25	521	—
Русия	"	—	—	—	}	—	—	—	—	20	—	—								
Турция	"	—	70	414									}	—	—	—	—	4	—	7
Франция	"	0'200	—	—	}	—	—	—	—	—	—	—								
Швейцария	"	0'200	—	—									}	—	—	—	—	—	—	—
Други държави и неопредѣлено	"	—	3	—	}	—	—	—	—	—	28	—								
Всичко	вгр.	7	73	417										7	2	543	51	525	26	7

на стокитѣ презъ 1912—1921 години.
marchandises pendant les années 1912--1921.

(Suite).

1921	1920	1919	1918	1917	1916	1915	1914	1913	1912	Unité	Destination	
Стоимость въ левове — Valeur en lévas												
Wagons de chemins de fer, voitures, automobiles et bateaux.												
400	—	—	—	—	—	—	—	1,500	—	nomb. kgr.	Autriche	
—	—	—	—	—	—	—	—	—	—	nomb. kgr.	Hongrie	
—	—	—	—	—	—	—	—	—	—	nomb. kgr.	Tchécoslovaquie	
15,000	—	—	—	—	—	—	620	—	—	nomb. kgr.	Grèce	
—	—	—	—	—	—	—	—	—	—	nomb. kgr.	Italie	
320,000	—	20,000	—	—	—	50	650	1,300	1,245	nomb. kgr.	Roumanie	
150,300	—	—	—	—	—	—	—	—	—	nomb. kgr.	Etats-Unis	
16,000	—	50,000	—	—	—	28,800	5,320	200	11,774	nomb. kgr.	Turquie	
6,000	—	—	—	—	—	—	150	80	—	nomb. kgr.	Yougosl.(R.desS.-Cr.-S.)	
—	—	—	—	—	—	—	—	550	—	nomb. kgr.	Autres pays et destination indéterminée	
508,300	—	70,000	—	—	—	28,850	6,740	3,630	13,019	nomb. kgr.	Total	
Machines, instruments et appareils.												
55,610	—	—	—	—	—	—	—	2,420	10,600	10,300	kgr.	Autriche
—	—	—	2,850	16,020	—	—	—	—	—	—	"	Hongrie
—	—	—	—	—	—	—	—	—	—	—	"	Tchécoslovaquie
20,900	—	—	509,000	—	280	—	425	100	380	—	"	Allemagne
183,500	17,212	—	—	—	18,300	1,600	3,380	200	—	—	"	Grèce
161,800	7,200	—	—	—	—	—	400	—	—	—	"	Italie
399,118	17,280	5,100	—	—	—	10,301	184,735	110,096	73,005	—	"	Roumanie
—	—	4,000	—	—	—	2,000	750	1,563	669	—	"	Russie
53,950	52,600	16,210	27,000	56,867	309,680	519,470	21,957	55,210	96,837	—	"	Turquie
1,000	—	—	—	—	—	—	—	—	—	—	"	France
—	—	—	—	—	100	—	—	—	—	—	"	Suisse
97,910	8,000	15,700	—	—	—	—	8,250	150	25,815	—	"	Yougosl.(R.desS.-Cr.-S.)
—	39,600	—	—	740	—	—	—	2,955	—	—	"	Autres pays et destination indéterminée
978,788	141,892	41,100	538,850	73,627	328,360	533,371	222,537	180,874	207,006	kgr.	Total	
Quincaillerie, bimbeloterie et bijouterie.												
—	—	—	—	—	—	—	—	—	—	—	kgr.	Autriche
—	—	—	—	1,000	10,140	—	—	—	—	—	"	Hongrie
—	—	—	—	—	—	—	—	—	—	—	"	Tchécoslovaquie
5,000	—	—	—	—	—	—	—	—	—	—	"	Angleterre
150,000	—	—	—	—	—	—	—	—	—	—	"	Belgique
1,500	—	—	—	—	50	—	—	—	—	—	"	Allemagne
400	—	—	—	—	100	—	—	—	—	—	"	Grèce
—	—	—	—	—	—	—	—	—	—	—	"	Espagne
—	—	216	640	—	—	195	3,943	—	—	—	"	Roumanie
—	—	—	—	—	—	210	—	—	—	—	"	Russie
—	13,540	13,422	—	—	—	—	34	—	7	—	"	Turquie
350	—	—	—	—	—	—	—	—	—	—	"	France
40	—	—	—	—	—	—	—	—	—	—	"	Suisse
—	1,820	—	—	—	—	—	—	205	—	—	"	Autres pays et destination indéterminée
157,290	15,360	13,638	640	1,000	10,290	405	3,982	205	7	kgr.	Total	

Износъ по категории и по мѣстоназначение
Exportation par catégories et par destination des

(Продължение).

Мѣстоназначение	Мѣрка	1921	1920	1919	1918	1917	1916	1915	1914	1913	1912		
		К о л и ч е с т в а -- Q u a n t i t é s											
XXVI. Предмети за литература и художество —													
Австрия	вгр.	78	1	—	}	—	—	—	20	10	840	376	
Унгария	"	—	—	—		—	—	—	—	—	—	—	—
Чехославия	"	5	—	—		—	—	—	—	—	—	—	—
Белгия	"	—	—	—	—	—	—	—	—	319	38	—	
Германия	"	32	432	—	—	9	—	—	53	—	304	—	
Гърция	"	—	40	—	—	—	—	361	65	22	—	—	
Италия	"	57	200	—	—	—	—	55	—	—	180	—	
Ромжия	"	1,855	163	803	—	—	8	573	411	275	452	—	
Русия	"	—	—	—	—	—	—	—	244	1,039	850	—	
Съединени-Щати	"	22	1,820	—	—	—	—	—	—	—	—	—	
Турция	"	218	233	20	5	2,000	—	4,139	428	706	11,078	—	
Франция	"	357	0'420	—	—	—	—	—	—	34	199	—	
Швейцария	"	1,574	1	—	—	—	9	—	—	—	—	—	
Югославия (С.-Х.-С.)	"	167	—	—	—	—	—	42	75	173	581	—	
Други държави и неопределено	"	7	658	25	—	100	69	60	—	309	160	—	
Всичко	вгр.	4,372	3,548	1,748	5	2,199	86	5,256	1,292	3,717	14,218	—	
XXVII. Стоки непоименовани въ другитѣ категории —													
Австрия	вгр.	—	—	—	}	—	—	—	—	—	—	—	
Унгария	"	—	—	—		5,000	—	—	—	—	—	—	—
Чехославия	"	—	—	—		—	—	—	—	—	—	—	—
Германия	"	—	—	—	12,871	—	—	—	—	—	—	—	
Гърция	"	—	—	—	—	—	—	—	32	—	—	—	
Ромжия	"	61	—	—	—	—	—	1,114	623	—	—	—	
Русия	"	0'300	—	—	—	—	—	—	—	—	—	—	
Турция	"	3,632	—	—	233,590	16,000	21,107	44,300	20,000	798,770	85,361	—	
Югославия (С.-Х.-С.)	"	100	—	—	—	—	—	—	—	78	240	—	
Други държави и неопределено	"	25	—	—	—	240	—	—	—	1,240,269	42,341	—	
Всичко	вгр.	3,818	—	—	251,461	16,240	21,107	45,414	20,655	1,949,117	127,942	—	

на стокитѣ презъ 1912—1921 години.
marchandises pendant les années 1912—1921.

(Suite).

1921	1920	1919	1918	1917	1916	1915	1914	1913	1912	Unité	Destination		
Стойностъ въ левове — Valeur en levass													
Articles de littérature et de l'art plastique.													
1,650	10	—	}	—	—	—	1,200	100	1,350	3,840	kgr.	Autriche	
—	—	—		—	—	—	—	—	—	—	—	"	Hongrie
300	—	—		—	—	—	—	—	750	100	—	"	Tchécoslovaquie
—	—	—	—	—	—	—	—	—	750	100	"	Belgique	
6,213	5,600	—	—	1,458	—	—	140	—	768	—	"	Allemagne	
—	14,000	—	—	—	—	6,000	100	250	—	—	"	Grèce	
2,240	5,000	—	—	—	—	5,000	—	—	700	—	"	Italie	
30,950	15,000	17,400	—	—	900	42,999	803	5,600	3,420	—	"	Roumanie	
—	—	—	—	—	—	—	700	1,300	1,650	—	"	Russie	
980	12,300	—	—	—	—	—	—	—	—	—	"	Etats-Unis	
18,100	8,250	30,200	80	13,500	—	28,935	1,200	1,813	18,110	—	"	Turquie	
19,646	30	—	—	—	—	—	—	40	830	—	"	France	
36,700	5,000	—	—	—	100	—	—	—	—	—	"	Suisse	
5,500	—	—	—	—	—	2,560	200	6,524	13,580	—	"	Yongosl. (R. des S.-Cr.-S.)	
950	25,400	260	—	1,000	3,000	100	—	702	460	—	"	Autres pays et destination indéterminée	
123,229	90,590	47,860	80	15,958	4,000	86,794	3,243	18,329	43,458	kgr.	Total		

Articles non dénommés dans les autres catégories.

—	—	—	}	—	—	—	—	—	—	—	kgr.	Autriche	
—	—	—		1,000	—	—	—	—	—	—	—	"	Hongrie
—	—	—		—	—	—	—	—	—	—	—	"	Tchécoslovaquie
—	—	—	26,642	—	—	—	—	—	—	—	"	Allemagne	
—	—	—	—	—	—	—	100	—	—	—	"	Grèce	
425	—	—	—	—	—	1,316	464	—	—	—	"	Roumanie	
20	—	—	—	—	—	—	—	—	—	—	"	Russie	
4,940	—	—	398,820	32,000	35,383	44,400	2,800	128,679	18,767	—	"	Turquie	
200	—	—	—	—	—	—	—	16	71	—	"	Yongosl. (R. des S.-Cr.-S.)	
100	—	—	—	1,785	—	—	—	254,355	8,365	—	"	Autres pays et destination indéterminée	
5,685	—	—	426,462	33,785	35,383	45,716	3,364	383,650	27,203	kgr.	Total		

8. Вносъ на по-важнитѣ видове стоки по държави —

Мѣстопроизхождение	Мѣрка	1921	1920	1919	1918	1917	1916	1915	1914	1913	1912
		К о л и ч е с т в а						Q u a n t i t e s			
I. Живи животни —											
<i>6 и 7. Волове и криви —</i>											
Австрия	брой	—	—	—	} 237	652	20	5	—	2	3
Унгария	"	—	—	—							
Чехославия	"	—	—	—							
Гърция	"	27	12	2	—	—	30	20	20	—	—
Ромъния	"	229	72	13	394	68	—	12	70	989	24
Русия	"	—	—	—	401	—	—	—	612	1,128	4
Турция	"	5	13	6	—	3	1	4	25	—	5
Югославия (С.-Х.-С.)	"	27	4	5	13	20	2	15	—	11	171
Други държави	"	—	—	—	—	129	—	—	—	61	—
Всичко	брой	288	101	26	1,045	870	53	56	733	2,191	207
<i>10 и 11. Коня, жребци и кобили —</i>											
Австрия	брой	—	—	—	} 34	134	20	7	106	404	1,312
Унгария	"	—	—	—							
Чехославия	"	—	—	—							
Германия	"	—	—	—	4	—	—	—	—	—	—
Гърция	"	13	—	5	4	—	3	1	14	—	—
Италия	"	—	1	8	—	—	—	—	1	3	—
Ромъния	"	28	200	9	811	273	4	33	199	52	751
Русия	"	—	—	—	2,520	—	—	3	2,961	4,819	1,905
Турция	"	3	21	8	4	6	—	29	116	16	45
Франция	"	6	57	154	—	—	—	—	—	—	—
Югославия (С.-Х.-С.)	"	15	6	1	40	1	—	19	8	13	355
Други държави	"	—	7	—	—	21	—	—	—	110	1
Всичко	брой	63	358	185	3,417	435	27	92	3,405	5,477	4,429
II. Хранителни произведения отъ животни —											
<i>52 и 53. Рибя солена всякаква —</i>											
Австрия	кгр.	—	—	—	} —	—	—	—	—	52	26
Унгария	"	—	—	—							
Чехославия	"	—	—	—							
Англия	"	5,621	450	—	—	—	—	—	—	3,413	30,944
Белгия	"	0,200	—	—	—	—	—	—	—	—	5,130
Германия	"	110	—	—	5	49	—	—	33,172	9,541	54,156
Гърция	"	141,373	92,638	2,837	—	—	2	204	24,542	4,199	29,815
Испания	"	—	—	21,575	—	—	—	—	—	3,880	—
Италия	"	3,630	5,336	2,640	—	—	—	—	2,687	8,523	71,136
Ромъния	"	50	39	5,859	2,434	10	5	—	4,398	29,230	44,530
Русия	"	12,433	185,504	—	19,050	—	—	4,847	185,742	275,009	109,084
Съединени-Щати	"	—	10	—	—	—	—	—	—	—	—
Турция	"	530,435	567,459	105,848	1,633	1,518	83,112	157,853	897,880	1,179,291	313,292
Франция	"	13,508	4,299	—	—	—	—	—	937	143	1,464
Холандия	"	31,493	149	—	—	—	—	101	39,398	16,723	64,510
Швеция	"	—	—	—	—	—	—	—	50	—	18,226
Югославия (С.-Х.-С.)	"	8	758	—	—	—	—	—	550	—	—
Други държави	"	3	49,106	17,509	5,487	—	—	8,923	94,693	28,323	29,763
Всичко	кгр.	738,724	905,748	156,318	28,659	1,577	83,119	172,023	1,284,049	1,558,332	772,076

Importation des principales espèces de marchandises, par pays.

1921	1920	1919	1918	1917	1916	1915	1914	1913	1912	Unité	Provenance
Стойностъ въ левове — Valeur en lévas											
I. Animaux vivants.											
<i>6 et 7. Dœufs et vaches.</i>											
—	—	—	191,240	165,215	3,100	1,500	—	800	900	nom.	Autriche
—	—	—								"	Hongrie
—	—	—								"	Tchécoslovaquie
87,261	23,752	2,500	—	—	4,428	1,862	1,716	—	—	"	Grèce
917,340	270,336	12,000	202,270	29,980	—	1,400	9,230	393,100	4,940	"	Roumanie
—	—	—	320,800	—	—	—	182,600	385,030	1,550	"	Russie
12,902	22,500	4,500	—	500	300	330	4,216	—	540	"	Turquie
112,000	12,200	16,100	2,500	7,550	400	1,040	—	3,380	46,160	"	Yougosl. (R. des S.-Cr.-S.)
—	—	—	—	47,115	—	—	—	5,426	—	"	Autres pays
1,129,503	328,788	35,100	716,900	250,360	8,228	6,192	197,762	787,736	54,090	nom.	Total

10 et 11. Chevaux, étalons et juments.

—	—	—	47,540	57,950	5,770	1,500	41,840	373,400	756,100	nom.	Autriche
—	—	—								"	Hongrie
—	—	—	43,000	—	—	—	—	—	—	"	Tchécoslovaquie
—	—	—	—	—	—	—	—	—	—	"	Allemagne
34,065	—	4,610	1,460	—	415	130	1,455	—	—	"	Grèce
—	7,000	16,920	—	—	—	—	3,200	1,600	—	"	Italie
90,175	1,072,285	8,700	282,760	81,461	540	6,720	44,439	15,240	234,116	"	Roumanie
—	—	—	2,380,630	—	—	950	2,435,804	4,221,638	1,608,677	"	Russie
8,200	54,800	5,992	3,325	1,950	—	3,440	17,088	1,800	5,849	"	Turquie
9,440	119,820	229,828	—	—	—	—	—	—	—	"	France
46,725	30,950	500	11,200	300	—	2,240	896	3,154	89,245	"	Yougosl. (R. des S.-Cr.-S.)
—	21,500	—	—	8,640	—	—	—	16,353	50	"	Autres pays
188,605	1,306,355	266,550	2,769,915	150,301	6,725	14,980	2,544,722	4,638,185	2,694,097	nom.	Total

II. Produits alimentaires d'animaux.

52 et 53. Poissons salés de toutes espèces.

—	—	—	—	—	—	—	—	33	23	kg.	Autriche
—	—	—	—	—	—	—	—	—	—	"	Hongrie
—	—	—	—	—	—	—	—	—	—	"	Tchécoslovaquie
84,000	11,250	—	—	—	—	—	—	1,620	18,120	"	Angleterre
6	—	—	—	—	—	—	—	—	2,040	"	Belgique
1,200	—	—	40	295	—	—	18,877	4,703	19,709	"	Allemagne
2,030,550	1,723,862	55,890	—	—	8	393	18,150	2,854	16,289	"	Grèce
—	—	282,900	—	—	—	—	—	2,700	—	"	Espagne
81,376	102,500	50,500	—	—	—	—	2,081	10,559	41,212	"	Italie
1,196	670	94,408	15,857	80	15	—	5,726	29,823	42,531	"	Roumanie
150,000	3,025,377	—	11,500	—	—	5,070	127,141	244,296	82,773	"	Russie
—	90	—	—	—	—	—	—	—	—	"	Etats-Unis
8,963,005	10,370,655	1,455,279	11,407	7,369	139,045	135,505	700,541	896,479	183,037	"	Turquie
236,000	70,030	—	—	—	—	—	469	586	1,914	"	France
350,360	3,050	—	—	—	—	160	20,484	8,956	26,233	"	Hollande
—	—	—	—	—	—	—	—	39	5,230	"	Suède
400	18,410	—	—	—	—	—	550	—	—	"	Yougosl. (R. des S.-Cr.-S.)
40	670,248	182,602	33,229	—	—	3,650	36,395	17,277	10,230	"	Autres pays
11,898,133	15,996,142	2,121,570	72,042	7,744	139,068	144,778	925,453	1,219,886	449,326	kg.	Total

Вносъ на по-важнитѣ видове стоки по държави —

(Продължение).

Мѣстопроизхождение	Мѣрка	1921	1920	1919	1918	1917	1916	1915	1914	1913	1912
		К о л и ч е с т в а — Q u a n t i t e s									
<i>60. Червенъ хайверъ —</i>											
Германия	бгр.	—	—	—	—	—	—	—	—	16	6
Гърция	"	40	670	7	—	—	—	310	1	—	—
Ромъния	"	—	1	—	279	249	2	168	11,507	2,397	3,872
Русия	"	—	11,182	—	68,675	—	—	40,947	230,390	148,776	97,198
Турция	"	7,530	34,568	7	1	8	893	5,031	25,592	12,558	9,105
Швеция	"	—	—	—	—	—	—	—	—	—	10
Други държави	"	—	102	253	891	—	—	4	4	927	4
Всичко	бгр.	7,570	46,523	267	69,846	257	893	46,460	267,494	164,674	110,195

III. Зърнени храни, варива и произведения —

73. Оризъ —

Мѣстопроизхождение	Мѣрка	1921	1920	1919	1918	1917	1916	1915	1914	1913	1912
		К о л и ч е с т в а — Q u a n t i t e s									
Австрия	кгр.	—	—	—	—	—	—	—	—	—	—
Унгария	"	—	—	—	92	229	157	—	1,530,622	1,140,167	190,994
Чехославия	"	—	—	—	—	—	—	—	—	—	—
Англия	"	181,400	144,908	3	—	—	—	216,196	406,967	1,044,068	383,504
Белгия	"	9,660	24,617	—	9	—	—	—	80,840	248,259	324,073
Германия	"	8	—	—	69	12	107	—	161,578	345,351	60,652
Гърция	"	720	20	10,471	29,974	33,834	10,100	333,151	20,845	413	2,475
Испания	"	512,751	14,775	—	—	—	—	—	—	—	—
Италия	"	208	9,832	7,093	—	15,000	306	791,169	2,143,121	1,419,411	1,411,392
Ромъния	"	—	167	258	2	24	2	13	461,393	1,925,588	1,280,476
Русия	"	—	26	49	20	—	—	—	405,900	430,670	396,100
Съединени-Щати	"	17,741	109	3	—	—	—	—	—	—	—
Турция	"	14,504	495,846	571	159	17	6	—	23,787	1,745	21,913
Франция	"	499,623	266,443	—	—	—	—	—	101,839	73,897	67,180
Холандия	"	—	31	—	—	1	—	5,000	467,856	1,157,146	1,195,491
Швейцария	"	1	3	—	282	—	1	—	4,550	—	—
Югославия (С.-Х.-С.)	"	94	20	8	—	—	—	—	—	—	—
Други държави	"	24,625	109	3	—	96	—	183,410	117,399	171,051	47,962
Всичко	кгр.	1,261,335	956,906	24,459	30,607	49,213	10,679	1,528,939	5,926,297	7,957,766	5,382,212

79. Брашно пшенично —

Мѣстопроизхождение	Мѣрка	1921	1920	1919	1918	1917	1916	1915	1914	1913	1912
		К о л и ч е с т в а — Q u a n t i t e s									
Австрия	бгр.	—	—	—	—	—	—	—	—	—	—
Унгария	"	—	95	—	5,044	1,637	135	4	8	57	68
Чехославия	"	—	—	—	—	—	—	—	—	—	—
Англия	"	—	—	1,471	—	—	—	—	—	—	—
Германия	"	—	—	—	151	10	—	—	—	—	—
Гърция	"	—	—	12,451	—	35	20	—	398	—	—
Италия	"	—	7	3,448	—	—	—	—	—	—	—
Ромъния	"	207	531	3,330	264,880	63,192	1,109,099	19,116	1,822	230	294
Русия	"	—	891	504,593	1,307	—	—	89	345,845	2,496,101	2,887
Съединени-Щати	"	5	75	22,685,466	—	—	—	—	—	—	—
Турция	"	51	1,228	34,757	855	4	97	371	45,041	—	8,070
Франция	"	1	1,550	7,089	—	—	—	—	3	—	—
Холандия	"	—	—	—	8	—	—	—	—	—	—
Югославия (С.-Х.-С.)	"	—	—	—	—	—	—	59	—	—	—
Други държави	"	—	821	—	54,206	136	—	—	—	8,848	335
Всичко	кгр.	264	5,198	23,252,605	326,511	65,014	1,109,351	19,639	303,117	2,505,236	11,654

Importation des principales espèces de marchandises, par pays.

(Suite).

1921	1920	1919	1918	1917	1916	1915	1914	1913	1912	Unité	Provenance
Стоимость в левове — Valeur en lévas											
60. Caviar rouge.											
—	—	—	—	—	—	—	—	67	50	kgr.	Allemagne
1,000	34,500	140	—	—	—	752	3	—	—	"	Grèce
—	40	—	2,770	1,237	10	600	15,304	5,307	7,413	"	Roumanie
—	656,050	—	867,900	—	—	59,045	346,274	233,415	138,480	"	Russie
382,305	1,309,052	200	12	37	4,025	9,842	44,240	24,237	15,818	"	Turquie
—	—	—	—	—	—	—	—	—	35	"	Suède
—	2,445	10,565	7,907	—	—	16	16	1,090	11	"	Autres pays
382,305	2,062,087	10,965	878,589	1,274	4,035	70,255	405,897	264,716	161,813	kgr.	Total

III. Céréales, grains potagers et leurs produits.

73. Riz.

—	—	—	—	—	—	—	—	—	—	kgr.	Autriche
—	—	—	1,260	1,304	284	—	541,632	402,425	63,785	"	Hongrie
—	—	—	—	—	—	—	—	—	—	"	Tchécoslovaquie
1,962,552	1,821,315	30	—	—	—	107,267	134,179	324,140	127,713	"	Angleterre
100,000	287,500	—	12	—	—	—	28,867	86,674	121,289	"	Belgique
70	—	—	194	25	216	—	52,490	119,071	20,418	"	Allemagne
7,000	232	131,777	42,349	35,466	5,050	147,429	6,253	146	1,000	"	Grèce
4,376,872	212,000	—	—	—	—	—	—	—	—	"	Espagne
1,990	128,171	56,693	—	7,225	185	445,981	810,419	604,725	565,460	"	Italie
—	1,292	2,004	12	47	2	12	147,873	662,714	437,765	"	Roumanie
—	260	415	55	—	—	—	150,400	139,835	148,045	"	Russie
177,457	1,359	25	—	—	—	—	—	—	—	"	Etats-Unis
151,595	7,036,107	4,637	2,571	65	13	—	10,674	785	12,882	"	Turquie
4,532,384	3,557,752	—	—	—	—	—	39,315	30,852	20,065	"	France
—	380	—	—	5	—	1,768	163,974	411,776	418,626	"	Hollande
15	25	—	470	—	2	—	2,020	—	—	"	Suisse
940	200	80	—	—	—	—	—	—	—	"	Yougosl. (R. des S.-Cr.-S.)
200,000	1,115	30	—	550	—	83,864	32,535	49,629	13,341	"	Autres pays
11,510,875	13,097,708	195,691	46,923	44,687	5,752	786,321	2,126,631	2,832,772	1,956,389	kgr.	Total

79. Farine de froment.

—	—	—	—	—	—	—	—	—	—	kgr.	Autriche
—	312	—	11,146	1,321	70	2	4	18	16	"	Hongrie
—	—	—	—	—	—	—	—	—	—	"	Tchécoslovaquie
—	—	5,837	—	—	—	—	—	—	—	"	Angleterre
—	—	—	299	8	—	—	—	—	—	"	Allemagne
—	—	50,204	—	28	15	—	124	—	—	"	Grèce
—	35	8,250	—	—	—	—	—	—	—	"	Italie
965	2,223	14,223	630,519	36,953	374,478	4,369	423	57	82	"	Roumanie
—	3,440	1,053,167	7,150	—	—	35	92,921	640,259	1,397	"	Russie
36	335	104,098,720	—	—	—	—	—	—	—	"	Etats-Unis
320	5,303	144,229	1,766	6	70	150	14,615	—	1,807	"	Turquie
5	4,175	30,540	—	—	—	—	4	—	—	"	France
—	—	—	20	—	—	—	—	—	—	"	Hollande
—	—	—	—	—	—	18	—	—	—	"	Yougosl. (R. des S.-Cr.-S.)
—	3,852	—	25,000	62	—	—	—	1,818	70	"	Autres pays
1,326	19,675	105,405,220	675,900	33,378	374,633	4,574	108,091	642,152	3,972	kgr.	Total

Вносъ на по-важнитѣ видове стоки по държави —

(Продължение).

Мѣстопроизхождение	Мѣрка	1921	1920	1919	1918	1917	1916	1915	1914	1913	1912
		К о л и ч е с т в а — Q u a n t i t e s									
<i>87. Нитесте и скорбяла</i>											
Австрия	кгр.	1,523	—	—	480	255	224	206	93,470	80,113	60,138
Унгария	"	—	—	—							
Чехославия	"	60	—	—							
Англия	"	4,314	1,228	—	—	—	—	1,476	4,901	4,619	11,024
Белгия	"	6,211	25,802	—	—	—	—	—	17,328	20,261	40,772
Германия	"	10,262	65	—	136	28	336	6,417	40,206	26,263	36,764
Гърция	"	—	—	1,446	—	—	40	17,618	4,733	—	—
Италия	"	150	5,007	—	—	—	—	1,830	400	492	1,433
Ромъния	"	1	—	746	1,472	590	—	—	—	—	—
Русия	"	—	—	—	7,432	—	—	—	458	732	52
Съединени-Щати	"	5	52	—	—	3,137	—	—	11,553	1,581	—
Турция	"	627	3,731	55	33	—	75	20	10,591	3,881	17,596
Франция	"	600	602	—	—	—	—	—	3,437	1,040	51
Холандия	"	3	—	—	6	—	—	—	6,402	998	1,625
Швейцария	"	1	—	—	6	—	—	—	52	6	—
Югославия (С.-Х.-С.)	"	—	—	—	—	—	—	—	67	—	—
Други държави	"	—	17	—	93	—	—	—	—	—	—
Всичко	кгр.	23,817	36,504	2,247	9,664	4,010	675	27,567	193,604	139,986	169,505

IV. Плодове, зеленчуци, фуражъ, семена и пр. —

100. Хмълаз —

Австрия	кгр.	—	—	—	18,499	21,832	51,415	50,661	50,012	77,367	45,442
Унгария	"	—	—	—							
Чехославия	"	75,232	10,790	—							
Германия	"	13,914	966	—	4	1,557	28	—	4,039	3,537	3,191
Ромъния	"	—	4	—	—	—	—	2	345	—	18
Русия	"	—	—	—	—	—	—	4	3,038	—	46
Югославия (С.-Х.-С.)	"	9,652	—	—	—	—	—	—	—	—	—
Други държави	"	—	—	—	—	—	—	1	—	—	—
Всичко	кгр.	98,798	11,760	—	18,503	23,389	51,443	50,668	57,434	80,904	48,697

105. Сусамъз —

Австрия	кгр.	—	—	—	—	—	—	—	—	10,208	—
Унгария	"	—	—	—							
Чехославия	"	—	—	—							
Англия	"	26,997	—	—	—	—	—	—	—	—	—
Гърция	"	24,700	—	11,865	—	—	9,900	130,809	630	—	—
Италия	"	44,452	—	—	—	—	—	12,767	9,600	9,737	—
Ромъния	"	—	—	—	—	—	414	395	21,245	—	20,430
Русия	"	—	—	—	—	—	—	—	1,180	84,394	8,051
Турция	"	106,261	169,783	—	20,003	1,265	1,012,160	450,335	1,534,016	1,675,680	1,315,105
Франция	"	33,531	—	—	—	—	—	30,829	472,948	339,541	264,936
Други държави	"	—	12,280	—	—	—	—	—	—	79,331	—
Всичко	кгр.	235,941	182,063	11,865	20,003	1,265	1,022,474	625,195	2,039,669	2,198,891	1,608,525

Importation des principales espèces de marchandises, par pays.

(Suite).

1921	1920	1919	1918	1917	1916	1915	1914	1913	1912	Unité	Provenance	
Стойностъ въ левове — Valeur en lévas												
<i>57. Fécule et amidon.</i>												
13,460	—	—	9,995	1,062	1,034	273	33,160	34,415	28,521	kgr.	Antriche	
—	—	—		—	—	—	—	—	—	—	"	Hongrie
900	—	—		—	—	—	—	—	—	—	"	Tchécoslovaquie
81,842	21,595	—	—	—	—	607	2,869	3,205	6,583	"	Angleterre	
56,500	335,000	—	—	—	—	—	6,563	7,906	15,207	"	Belgique	
199,590	1,250	—	1,845	185	1,265	5,925	21,224	13,666	19,109	"	Allemagne	
—	—	22,823	—	—	90	16,357	2,326	—	—	"	Grèce	
2,400	51,660	—	—	—	—	705	190	298	650	"	Italie	
50	—	16,120	31,895	2,028	—	—	—	—	—	"	Roumanie	
—	—	—	331,805	—	—	—	302	340	20	"	Russie	
100	935	—	—	2,480	—	—	3,870	503	—	"	Etats-Unis	
8,580	53,435	722	1,465	—	200	18	4,950	1,305	6,000	"	Turquie	
9,350	10,780	—	—	—	—	—	1,767	434	32	"	France	
250	—	—	55	—	—	—	2,888	332	740	"	Hollande	
10	—	—	30	—	—	—	63	4	—	"	Suisse	
—	—	—	—	—	—	—	45	—	—	"	Yugosl. (R. des S.-Cr.-S.)	
—	300	—	2,420	—	—	—	—	—	—	"	Autres pays	
373,032	474,955	39,665	379,510	5,753	2,589	23,885	85,217	62,453	76,862	kgr.	Total	

IV. Fruits, légumes, plantes fourragères, graines, etc.

100. Houblon.

—	—	—	46,200	70,673	162,108	153,503	236,786	409,056	322,464	kgr.	Antriche	
—	—	—		—	—	—	—	—	—	—	"	Hongrie
6,826,986	604,380	—		—	—	—	—	—	—	—	"	Tchécoslovaquie
955,923	25,000	—	11	3,789	80	—	20,432	14,927	30,737	"	Allemagne	
—	200	—	—	—	—	2	2,250	—	40	"	Roumanie	
—	—	—	—	—	—	10	9,887	—	316	"	Russie	
793,584	—	—	—	—	—	—	—	—	—	"	Yugosl. (R. des S.-Cr.-S.)	
—	—	—	—	—	—	3	—	—	—	"	Autres pays	
8,576,493	629,580	—	46,271	74,462	162,188	153,518	275,355	423,983	353,557	kgr.	Total	

105. Sésame.

—	—	—	—	—	—	—	—	4,580	—	kgr.	Antriche	
—	—	—		—	—	—	—	—	—	—	"	Hongrie
—	—	—		—	—	—	—	—	—	—	"	Tchécoslovaquie
300,000	—	—	—	—	—	—	—	—	—	"	Angleterre	
236,365	—	94,920	—	—	15,200	85,914	400	—	—	"	Grèce	
461,612	—	—	—	—	—	11,347	4,500	5,650	—	"	Italie	
—	—	—	—	—	200	300	12,200	—	11,730	"	Roumanie	
—	—	—	—	—	—	—	649	50,232	4,019	"	Russie	
1,421,812	2,255,330	—	39,000	2,300	1,793,097	301,543	864,415	1,017,108	717,828	"	Turquie	
365,123	—	—	—	—	—	15,300	248,669	190,205	139,014	"	France	
—	200,580	—	—	—	—	—	—	48,515	—	"	Autres pays	
2,784,917	2,455,910	94,920	39,000	2,300	1,808,497	414,404	1,130,833	1,316,290	872,591	kgr.	Total	

(Продължение).

Вносъ на по-важнитѣ видове стоки по държави —

Мѣстопроизхождение	Мѣрка	1921	1920	1919	1918	1917	1916	1915	1914	1913	1912
		К о л и ч е с т в а — Q u a n t i t i e s									

V. Колониялни произведения —

114. Захаръ рафинирана на прахъ, тѣснъ или бучки —

Австрия	кгр.	1	57	1	5,744,793	1,478,759	1,484,529	1,821,933	9,751,767	22,780,519	8,412,768
Унгария	"	15	—	—							
Чехославия	"	775,999	4,227,087	4,829,991							
Англия	"	89,769	1	529	—	—	—	—	1,020	769	—
Белгия	"	27,385	—	—	21	—	—	—	1,006	—	9,894
Германия	"	156	8	25,074	346,677	175,756	222,178	—	—	5	1
Гърция	"	4,996	218	60,618	—	18,900	3,966	178,468	59,685	3,355	1
Испания	"	—	—	1	—	—	—	—	—	—	—
Италия	"	—	38	18	—	—	—	35,853	—	—	—
Ромъния	"	15	239	1,224	2,100	82	169	6	166	15,823	1,307,291
Русия	"	15	6,732	97	769,855	—	—	112	6,399	339,396	1,862,510
Съединени-Щати	"	625,009	452	93	—	—	—	—	—	—	—
Турция	"	292,811	20,981	35,008	5,020	267	460	15	9,870	4,381	849
Франция	"	146,739	45	93	—	—	—	—	—	6	3
Холандия	"	456,627	47	—	10	10	—	—	—	—	626
Швейцария	"	6	32	69	4	7	1	—	—	—	—
Швеция	"	—	—	—	5	—	—	—	—	—	—
Югославия (С.-Х.-С.)	"	—	—	103	286	—	—	141	—	10,198	64,876
Други държави	"	—	623	409	15	19	—	—	—	941	2,030
Всичко	кгр.	2,419,543	4,256,560	4,953,328	6,868,706	1,673,800	1,711,303	2,036,528	9,829,913	23,155,393	11,660,849

117. Гликоза и меласа —

Австрия	кгр.	—	—	—	—	—	—	93,743	449,113	307,472	177,989
Унгария	"	—	—	—							
Чехославия	"	—	—	—							
Англия	"	2,438	—	—	—	—	520	27,840	15,958	84,084	43,172
Белгия	"	4,869	—	—	—	—	—	—	1,441	—	21,515
Германия	"	—	—	—	—	—	—	1	28	32,272	900
Италия	"	31,779	—	—	—	—	—	—	—	—	—
Ромъния	"	—	—	—	—	—	—	20	2	5,876	9,522
Русия	"	—	—	—	—	—	—	—	—	34,787	364
Съединени-Щати	"	126,038	168,988	37,548	—	—	—	28,328	155,940	12,195	38,209
Турция	"	39,459	16,240	—	—	—	—	—	317	12	2
Франция	"	5,000	—	—	—	—	—	—	5,084	5,795	—
Холандия	"	—	—	—	—	—	—	—	1	—	—
Югославия (С.-Х.-С.)	"	—	—	—	—	—	—	—	—	—	309
Всичко	кгр.	209,533	185,228	37,548	—	—	520	149,932	627,884	482,493	291,982

119. Кафе сурово —

Австрия	кгр.	1	—	—	173	1,744	83	14,148	337,072	567,541	377,737
Унгария	"	—	—	—							
Чехославия	"	4	—	—							
Англия	"	425,983	41,068	—	—	—	—	98,069	180,069	277,813	256,074
Белгия	"	52,543	10	—	17	—	—	—	11,408	4,313	2,597
Германия	"	9	—	—	128	222	10	—	77,164	64,166	289,175
Гърция	"	134	59	7,863	1,328	3,955	99,515	740,263	17,390	372	2,065
Италия	"	76,366	19,719	259,265	—	—	52,404	542,489	427,918	626,940	240,349
Ромъния	"	163	51	5	871	1,193	5	20	704	538	5
Русия	"	—	4	4	1,603	—	—	—	1	7	998
Съединени-Щати	"	13	2,819	4	—	—	—	2,714	8,542	3,532	—
Турция	"	58,800	143,686	513	75	1	2,388	576	14,357	3,313	1,599
Франция	"	147,596	81,666	102	—	28,572	—	22,222	43,956	44,169	33,511
Холандия	"	18,973	32	—	13	—	—	1,189	117,939	105,477	189,305
Швейцария	"	12	16	20	247	42	25	—	—	—	—
Югославия (С.-Х.-С.)	"	1	9	8	—	—	—	5	8	4	—
Други държави	"	22	828	37	—	308	4	—	—	20	882
Всичко	кгр.	780,620	289,961	267,821	4,455	36,050	154,434	1,421,645	1,286,528	1,698,205	1,344,297

Importation des principales espèces de marchandises, par pays.

(Suite).

1921	1920	1919	1918	1917	1916	1915	1914	1913	1912	Unité	Provenance							
Стойность въ левове — Valeur en lévas																		
V. Denrées coloniales.																		
<i>114. Sucre raffiné en poudre, granulé et en blocs.</i>																		
20	590	16	} 17,327,763	6,909,349	1,932,672	962,880	3,477,023	8,410,264	3,740,472	kgr.	Autriche							
150	—	—								"	Hongrie							
10,467,025	34,243,925	33,639,928								"	Tchécoslovaquie							
1,218,200	10	6,290								—	—	—	457	283	—	"	Angleterre	
516,007	—	—								24	—	—	—	500	—	3,910	"	Belgique
2,100	100	73,420								262,862	199,266	200,354	—	—	2	1	"	Allemagne
69,335	3,283	590,337								—	36,965	2,001	82,530	24,909	1,948	1	"	Grèce
—	—	15								—	—	—	—	—	—	—	"	Espagne
—	560	190								—	—	—	26,530	—	—	—	"	Italie
168	3,442	13,074								31,818	559	282	5	34	4,802	633,828	"	Roumanie
220	75,520	980								3,174,965	—	—	40	2,099	112,605	715,024	"	Russie
8,245,082	5,542	930								—	—	—	—	—	—	—	"	Etats-Unis
4,092,855	212,704	351,342								102,639	2,965	2,933	13	5,756	1,733	613	"	Turquie
1,839,577	485	995								—	—	—	—	—	3	3	"	France
5,989,522	900	—								60	6	—	—	—	—	348	"	Hollande
112	380	790	25	15	2	—	—	—	—	"	Suisse							
—	—	—	15	—	—	—	—	—	—	"	Suède							
—	—	1,053	1,201	—	—	141	—	3,758	30,000	"	Yougosl. (R. des S.-Cr.-S.)							
—	6,880	4,090	90	240	—	—	—	620	1,084	"	Autres pays							
32,440,373	34,559,321	39,688,950	20,901,462	7,149,365	2,138,244	1,072,139	3,510,833	8,545,018	5,125,284	kgr.	Total							
<i>117. Glycose et mélasse.</i>																		
—	—	—	} —	—	—	66,220	156,773	116,766	61,991	kgr.	Autriche							
—	—	—								"	Hongrie							
—	—	—								"	Tchécoslovaquie							
25,000	—	—								—	—	1,000	9,400	5,476	30,250	16,346	"	Angleterre
52,000	—	—								—	—	—	—	700	—	7,829	"	Belgique
—	—	—								—	—	—	1	33	13,764	500	"	Allemagne
292,700	—	—								—	—	—	—	—	—	—	"	Italie
—	—	—								—	—	—	30	2	2,837	4,050	"	Roumanie
—	—	—								—	—	—	—	—	15,215	179	"	Russie
1,181,020	1,897,794	300,384								—	—	—	10,290	49,622	4,061	11,117	"	Etats-Unis
419,000	197,000	—								—	—	—	—	138	12	4	"	Turquie
50,000	—	—								—	—	—	—	2,039	2,120	—	"	France
—	—	—								—	—	—	—	5	—	—	"	Hollande
—	—	—								—	—	—	—	—	—	206	"	Yougosl. (R. des S.-Cr.-S.)
2,019,720	2,094,794	300,384								—	—	1,000	85,941	214,793	185,025	102,222	kgr.	Total
<i>119. Café cru.</i>																		
20	—	—	} 7,614	24,617	1,037	27,377	549,015	964,802	636,601	kgr.	Autriche							
—	—	—								"	Hongrie							
120	—	—								"	Tchécoslovaquie							
10,063,415	1,256,625	—								—	—	—	201,946	256,716	446,168	442,930	"	Angleterre
1,870,550	300	—								34	—	—	—	17,059	6,390	5,035	"	Belgique
343	—	—								2,920	1,816	50	—	120,952	108,194	557,968	"	Allemagne
4,450	2,234	171,107								99,201	19,876	301,557	1,568,837	33,790	727	4,159	"	Grèce
2,257,037	591,485	5,297,780								—	—	124,860	1,123,228	647,718	1,045,512	472,533	"	Italie
5,728	1,780	125								33,657	21,023	35	72	1,510	1,334	11	"	Roumanie
—	155	70								212,627	—	—	—	3	14	1,950	"	Russie
370	103,830	100								—	—	—	5,423	10,735	4,100	—	"	Etats-Unis
1,655,000	4,421,937	11,161								2,467	15	3,362	845	23,083	5,167	3,089	"	Turquie
3,849,050	2,632,348	2,097								—	38,245	—	42,106	58,879	70,239	62,194	"	France
515,920	960	—								289	51	—	2,324	178,972	173,304	269,890	"	Hollande
345	613	440								5,317	254	156	—	—	—	—	"	Suisse
30	120	185	—	—	—	10	17	12	—	"	Yougosl. (R. des S.-Cr.-S.)							
740	27,720	780	—	5,173	7	—	—	56	1,813	"	Autres pays							
19,723,116	9,040,107	5,483,345	369,126	106,070	430,594	2,972,168	1,903,449	2,826,019	2,508,173	kgr.	Total							

Вносъ на по-важнитѣ видове стоки по държави —

(Продължение).

Мѣстопроизхождение	Мѣрка	1921	1920	1919	1918	1917	1916	1915	1914	1913	1912
		К о л и ч е с т в а — Q u a n t i t é s									
<i>133. Чай —</i>											
Австрия	кгр.	522	1	—	} 56,798	11	999	1,119	4,599	13,561	3,758
Унгария	"	—	—	—							
Чехославия	"	1	—	—							
Англия	"	14,694	30,374	4,648	—	—	83	1,079	3,877	2,678	393
Белгия	"	—	—	—	3	—	—	—	28	73	29
Германия	"	2,477	1	—	91,893	75	1,231	310	28,881	62,836	33,711
Гърция	"	1,409	1	1,551	—	49	0'320	2,599	48	9	—
Италия	"	3	2,235	235	—	—	—	1,205	—	—	273
Ромъния	"	0'450	1	1	376	3,247	—	0'470	10	0'300	15
Русия	"	4	747	—	55	—	—	7,518	7,889	11,525	6,176
Съединени-Щати	"	5	1,598	4	—	—	—	—	—	—	—
Турция	"	1,056	22,821	12,747	11	—	1	190	2,755	1,057	229
Франция	"	120	3,070	17	—	—	—	4	591	219	27
Холандия	"	2,219	4,004	—	10	29,954	15,078	300	2,989	6,722	12,028
Швейцария	"	14	5	3	3,997	12	8	—	4	30	3
Югославия (С.-Х.-С.)	"	—	0'470	—	—	—	—	—	3	2	—
Други държави	"	1	10	1	—	—	—	4	210	—	2
Всичко	кгр.	22,525	70,868	19,207	153,143	33,348	17,400	14,326	51,884	98,762	56,654

134. Пресни лимони, портокали, мандарини, китри, нарове и пр. —

Австрия	кгр.	—	—	—	} 54	130,132	56,201	70	4	2,372	7,381
Унгария	"	—	—	—							
Чехославия	"	—	—	—							
Англия	"	21,413	—	—	—	—	—	—	—	—	—
Германия	"	15	—	—	—	125	7	—	—	2	533
Гърция	"	129,151	12,234	20,840	—	—	892	143,416	34,424	23,026	11,649
Испания	"	—	—	—	—	—	—	—	945	—	—
Италия	"	696,856	106,834	7,963	—	13,638	3,860	237,051	285,212	443,950	197,319
Ромъния	"	80	5	6	—	2	58	73	696	5,347	45,034
Русия	"	—	9	—	—	—	—	—	—	—	—
Съединени-Щати	"	—	2	—	—	—	—	—	—	—	—
Турция	"	449,082	105,924	495	309	100	560	113,409	1,065,412	694,378	407,284
Франция	"	—	—	—	—	—	—	—	—	8	7
Швейцария	"	—	—	—	—	80,760	—	—	—	—	—
Югославия (С.-Х.-С.)	"	—	—	—	—	—	—	—	94	10	—
Други държави	"	—	3,502	72	—	—	—	—	252	10,473	393
Всичко	кгр.	1,296,597	223,510	29,376	363	224,757	61,578	494,019	1,387,039	1,179,566	669,605

135. Смокини —

Австрия	кгр.	—	0'250	—	} 3	284	81	918	—	5	57
Унгария	"	—	—	—							
Чехославия	"	—	—	—							
Германия	"	—	—	—	—	65	—	—	—	38	128
Гърция	"	100,701	67	39,770	53	—	—	21,612	22,833	219,303	101,131
Испания	"	—	—	—	—	—	—	—	—	—	42
Италия	"	14	7	—	—	—	—	74	—	—	9
Ромъния	"	—	—	—	10	—	5	—	2	587	9,837
Съединени-Щати	"	—	8	—	—	—	—	—	—	—	—
Турция	"	47,501	365	234	69,813	210,422	51,019	53,978	69,552	261,793	208,230
Франция	"	2	—	—	—	—	—	—	—	24	42
Швейцария	"	0'400	0'490	—	4	—	—	—	—	—	—
Югославия (С.-Х.-С.)	"	2	7	—	—	—	—	—	754	2	—
Други държави	"	1	235	29	—	—	—	—	—	3	16
Всичко	кгр.	148,221	689	40,033	69,883	210,771	51,105	76,582	93,141	481,755	319,542

Importation des principales espèces de marchandises, par pays.

(Suite).

1921	1920	1919	1918	1917	1916	1915	1914	1913	1912	Unité	Provenance
Стойностъ въ левове — Valeur en lévas											
<i>123. Thé.</i>											
25,000	80	—	568,349	677	2,760	8,635	19,686	42,944	14,969	kgr.	Autriche
—	—	—								Hongrie	
65	—	—								Tchécoslovaquie	
727,355	2,007,401	160,920	—	—	755	5,610	13,635	8,341	1,857	"	Angleterre
—	—	—	6	—	—	—	291	563	191	"	Belgique
90,030	60	—	1,801,731	2,010	10,808	2,010	76,887	149,405	82,966	"	Allemagne
64,900	85	51,490	—	392	15	22,935	199	26	—	"	Grèce
210	142,742	8,635	—	—	—	6,215	—	—	720	"	Italie
50	60	45	2,363	40,199	—	11	59	5	123	"	Roumanie
300	59,680	—	5,610	—	—	40,202	41,210	71,579	64,839	"	Russie
465	107,452	160	—	—	—	—	—	—	—	"	Etats-Unis
72,565	1,293,535	413,580	1,450	—	29	885	9,414	3,508	1,146	"	Turquie
9,150	130,670	625	—	—	—	41	1,893	994	136	"	France
121,290	203,795	—	563	299,548	143,275	720	7,918	16,317	26,999	"	Hollande
1,280	453	160	75,784	199	115	—	54	257	29	"	Suisse
—	40	—	—	—	—	—	15	8	—	"	Yougosl. (R. des S.-Cr.-S.)
50	518	45	—	—	—	50	1,007	—	31	"	Autres pays
1,112,710	3,916,571	635,060	2,455,856	343,025	157,757	87,374	172,298	293,952	194,006	kgr.	Total

134. Citrons, oranges, mandarines, cédrats, grenades, etc.

—	—	—	370	92,378	47,064	64	2	684	4,045	kgr.	Autriche
—	—	—								Hongrie	
—	—	—								Tchécoslovaquie	
193,300	—	—	—	—	—	—	—	—	—	"	Angleterre
100	—	—	—	183	10	—	—	1	357	"	Allemagne
1,318,137	136,706	149,009	—	—	749	96,997	11,554	10,805	4,892	"	Grèce
—	—	—	—	—	—	—	240	—	—	"	Espagne
5,680,950	945,810	87,450	—	13,740	5,000	121,686	96,779	157,662	63,603	"	Italie
900	42	100	—	4	60	138	478	2,471	13,217	"	Roumanie
—	150	—	—	—	—	—	—	—	—	"	Russie
—	40	—	—	—	—	—	—	—	—	"	Etats-Unis
4,534,662	921,050	4,477	1,845	239	757	55,434	393,290	243,744	130,896	"	Turquie
—	—	—	—	—	—	—	—	10	7	"	France
—	—	—	—	203,800	—	—	—	—	—	"	Suisse
—	—	—	—	—	—	—	65	10	—	"	Yougosl. (R. des S.-Cr.-S.)
—	41,075	1,005	—	—	—	—	115	3,406	247	"	Autres pays
11,728,049	2,044,873	242,011	2,215	310,344	53,610	274,319	502,523	418,793	222,264	kgr.	Total

135. Fèves.

—	5	—	15	1,288	213	500	—	3	42	kgr.	Autriche
—	—	—								Hongrie	
—	—	—								Tchécoslovaquie	
—	—	—	—	403	—	—	—	85	349	"	Allemagne
954,047	1,260	316,076	1,060	—	—	12,817	7,844	86,103	44,805	"	Grèce
—	—	—	—	—	—	—	—	—	96	"	Espagne
315	170	—	—	—	—	40	—	—	10	"	Italie
—	—	—	56	—	10	—	—	1	247	"	Roumanie
—	182	—	—	—	—	—	—	—	—	"	Etats-Unis
665,493	6,542	2,528	742,601	803,800	103,927	33,783	39,451	110,829	83,717	"	Turquie
50	—	—	—	—	—	—	—	56	87	"	France
10	20	—	32	—	—	—	—	—	—	"	Suisse
50	42	—	—	—	—	—	401	3	—	"	Yougosl. (R. des S.-Cr.-S.)
20	4,130	348	—	—	—	—	—	5	25	"	Autres pays
1,619,085	12,351	318,952	743,764	805,491	109,150	47,140	47,697	197,331	133,228	kgr.	Total

Вносъ на по-важнитѣ видове стоки по държави —

(Продължение).

Мѣстопроизхождение	Мѣрка	1921	1920	1919	1918	1917	1916	1915	1914	1913	1912
		К о л и ч е с т в а						Q u a n t i t é s			
VII. Консерви и конфитури —											
<i>163. Риби консервирани —</i>											
Австрия	кгр.	4	1	—	} 95	383	107	99	8,790	5,922	3,015
Унгария	"	—	—	—							
Чехославия	"	2	—	—							
Англия	"	43,400	10,180	1,470	—	—	—	32	1,035	3,648	1,685
Белгия	"	53	22	—	—	—	—	—	11,142	9,237	1,487
Германия	"	816	1	—	50	87	23	9	7,622	6,329	4,625
Гърция	"	11,112	3,227	5,373	26	12	1	114	60	29	—
Испания	"	21,618	—	1	13	—	—	—	3,602	1,664	616
Италия	"	22,122	21,582	8,182	—	—	—	352	6,913	7,376	8,807
Ромъния	"	11	5	1	546	—	2	8	27	744	320
Русия	"	—	10	2	900	—	—	3	361	835	816
Съединени-Щати	"	1	175	3	—	—	—	—	—	—	3
Турция	"	3,046	44,565	29,437	5	13	23	96	551	820	3,265
Франция	"	70,355	32,378	128	—	—	—	2,396	79,335	94,806	48,726
Холандия	"	5	2,506	—	—	—	—	5,959	7,460	8,817	2,267
Швейцария	"	3	1	2	35	4	9	—	143	9	5
Швеция	"	2,208	—	—	23	—	1	45	—	2,952	795
Югославия (С.-Х.-С.)	"	—	1	—	—	—	—	—	—	—	4
Други държави	"	6,427	11,721	2	30	—	4	—	79,300	98,775	50,508
Всичко	кгр.	181,183	126,375	44,601	1,788	499	173	9,113	206,341	241,963	126,944

170 а). Вибони и загаргани плодове —

Австрия	кгр.	151	3	80	} 667,360	548,872	256,096	13,207	39,400	42,591	20,062
Унгария	"	—	—	—							
Чехославия	"	2	1	—							
Англия	"	9	0'400	—	—	—	—	1,043	28,818	12,047	17,810
Белгия	"	0'300	—	—	—	—	—	20	303	91	15
Германия	"	15	—	—	564	2,801	117	236	8,156	6,329	3,432
Гърция	"	22	22	427	—	—	—	3	125	21	2
Испания	"	—	—	2	—	—	—	—	—	—	—
Италия	"	15	11	1	—	—	—	2	471	710	702
Ромъния	"	21	5	15	48	286	22	57	107	303	174
Русия	"	—	2	—	33	—	—	2	3,742	15,863	7,719
Съединени-Щати	"	21	50	1	—	—	—	6	3	—	1
Турция	"	277	283	186	172	10	42	474	379	434	383
Франция	"	29	26	—	—	—	—	837	7,147	6,483	4,653
Холандия	"	—	—	—	152	5	—	1,546	19,177	6,453	4,463
Швейцария	"	8	26	—	22	1,984	1,602	1,340	33,531	43,046	18,260
Югославия (С.-Х.-С.)	"	—	—	3	—	—	—	3	1	4	0'400
Други държави	"	2	57	7	—	—	—	—	13	11	310
Всичко	кгр.	572	491	722	668,351	553,958	257,879	18,776	141,373	134,386	77,996

Importation des principales espèces de marchandises, par pays.

(suite).

1921	1920	1919	1918	1917	1916	1915	1914	1913	1912	Unité	Provenance
Стойностъ в левове — Valeur en lévas											
193	45	—	926	0,216	521	223	33,353	21,938	12,379	kgr.	Autriche
—	—	—								"	Hongrie
100	—	—								"	Tchécoslovaquie
1,378,320	520,410	43,110	—	—	—	41	1,912	6,415	2,944	"	Angleterre
1,700	1,100	—	—	—	—	—	19,946	17,906	2,697	"	Belgique
48,605	45	—	403	565	95	20	21,347	19,280	11,847	"	Allemagne
422,500	139,375	127,083	250	20	6	332	196	40	—	"	Grèce
858,946	—	30	100	—	—	—	6,920	3,430	1,216	"	Espagne
911,964	1,020,325	230,770	—	—	—	801	15,569	14,038	12,184	"	Italie
515	170	40	40,020	—	10	46	66	1,480	535	"	Roumanie
—	260	30	43,775	—	—	10	1,244	1,665	2,438	"	Russie
50	7,581	80	—	—	—	—	—	—	15	"	Etats-Unis
138,455	1,951,211	874,930	190	140	80	329	1,217	1,425	2,537	"	Turquie
3,047,570	1,405,115	3,247	—	—	—	5,467	205,190	214,284	109,109	"	France
160	71,200	—	—	—	—	13,372	13,879	16,431	4,137	"	Hollande
150	90	100	483	15	85	—	695	32	100	"	Suisse
101,850	—	—	160	—	10	200	—	5,638	950	"	Suède
—	30	—	—	—	—	—	—	—	17	"	Yugosl. (R. des S.-Cr.-S.)
271,010	525,526	45	300	—	10	—	145,525	181,070	92,387	"	Autres pays
7,182,088	5,642,483	1,279,465	86,607	6,956	817	20,841	467,059	505,128	255,652	kgr.	Total

170 a). Bonbons et confitures.

6,771	100	3,000	12,459,012	4,520,431	966,494	63,529	128,301	124,889	62,756	kgr.	Autriche
—	—	—								"	Hongrie
100	20	—								"	Tchécoslovaquie
425	30	—	—	—	—	1,838	49,742	20,454	29,574	"	Angleterre
10	—	—	—	—	—	30	656	271	89	"	Belgique
785	—	—	5,149	26,313	814	927	19,651	14,505	9,571	"	Allemagne
863	860	5,730	—	—	—	10	208	23	5	"	Grèce
—	—	60	—	—	—	—	—	—	—	"	Espagne
760	490	40	—	—	—	6	2,040	1,928	2,354	"	Italie
880	195	500	988	2,978	140	260	394	1,137	554	"	Roumanie
—	90	—	601	—	—	6	7,121	25,340	15,601	"	Russie
965	2,275	30	—	—	—	20	9	—	2	"	Etats-Unis
10,762	10,720	5,475	4,928	139	126	747	720	1,131	835	"	Turquie
1,383	1,522	—	—	—	—	3,647	20,248	19,908	14,158	"	France
—	—	—	246	25	—	5,822	48,798	19,760	16,245	"	Hollande
341	1,145	—	356	33,289	9,766	6,825	98,280	127,491	53,725	"	Suisse
—	—	60	—	—	—	8	2	13	2	"	Yugosl. (R. des S.-Cr.-S.)
100	2,205	210	—	—	—	—	63	38	1,109	"	Autres pays
24,145	10,652	15,165	12,471,280	4,583,175	977,340	83,675	376,233	356,888	206,580	kgr.	Total

Вносъ на по-важнитѣ видове стоки по държави —

(Продължение).

Мѣстопроизхождение	Мѣра	1921	1920	1919	1918	1917	1916	1915	1914	1913	1912
		К о л и ч е с т в а — Q u a n t i t é s									
<i>172. Какао и шоколадъ, приготвени съ захаръ —</i>											
Австрия	кгр.	141	1	—	} 548	7,332	626	188	4,663	2,583	1,822
Унгария	"	3	—	—							
Чехославия	"	31	1	—							
Англия	"	13	6	—	—	—	2	—	4,070	2,247	481
Белгия	"	3	—	—	2	—	—	246	1,146	1,646	34
Германия	"	425	9	—	187	631	79	1	1,809	664	1,206
Гърция	"	4	7	26	—	—	5	—	290	1	—
Испания	"	—	3	4	—	—	—	—	—	—	—
Италия	"	1,813	9	1	—	—	—	—	950	56	553
Ромъния	"	5	1	2	0'200	781	8	20	537	43	64
Русия	"	—	4	—	2	—	—	1	6	158	21
Съединени-Щати	"	16	68	4	—	—	—	—	—	—	—
Турция	"	1,750	140	54	3	—	4	144	247	8	28
Франция	"	111	25	344	—	—	—	200	1,520	2,165	1,183
Холандия	"	78	5	—	47	10	651	1,877	24,235	14,923	11,633
Швейцария	"	47,956	199	44	2,016	104,557	17,607	8,665	82,334	114,474	36,148
Швеция	"	—	—	—	1	—	—	—	—	—	2
Югославия (С.-Х.-С.)	"	—	13	—	—	—	—	—	1	—	5
Други държави	"	0'150	49	1	—	—	0'400	—	—	10	2
Всичко	кгр.	52,349	540	480	2,806	113,311	18,982	11,342	121,858	138,978	53,182

176. Маслини солени —

Австрия	кгр.	—	—	—	} 1,143	658	—	—	—	—	—
Унгария	"	—	—	—							
Чехославия	"	—	—	—							
Англия	"	—	—	—	—	—	—	—	—	—	181
Германия	"	—	—	—	65	107	—	—	—	—	2,719
Гърция	"	1,228,204	214,345	836,796	510	2,052	57,414	687,234	327,819	1,023,095	407,181
Италия	"	997	—	—	—	—	—	36,980	—	—	—
Ромъния	"	—	—	474	230	—	—	4	2	—	3,253
Русия	"	—	—	10	—	—	—	—	—	—	—
Съединени-Щати	"	—	3	—	—	—	—	—	—	—	—
Турция	"	566,955	225,812	61,580	3,113	13,418	1,256,817	594,349	986,714	477,631	1,341,287
Франция	"	190	36	—	—	—	—	—	3,404	—	—
Югославия (С.-Х.-С.)	"	—	—	—	—	—	—	—	65	—	—
Други държави	"	—	31,337	133	162	63	—	—	—	1	4
Всичко	кгр.	1,796,346	471,533	948,993	5,223	16,298	1,314,231	1,318,617	1,318,064	1,500,727	1,754,625

VIII. Торове и отпадъци —

187. Сирница всякакви —

Австрия	кгр.	—	—	—	} 5,720	245	13,474	210	8,764	1,420	7,522
Унгария	"	—	—	—							
Чехославия	"	—	—	—							
Англия	"	—	—	—	—	—	—	—	1,172	—	60
Белгия	"	—	—	—	—	—	—	—	—	200	—
Германия	"	17,392	202	—	122,244	9,743	64,091	1,241	21,872	8,206	10,084
Гърция	"	—	—	—	—	—	—	216	23	—	—
Италия	"	3,580	2,740	—	—	—	—	4,264	8,135	1,540	6,676
Ромъния	"	40	—	—	—	—	—	2,239	1,302	793	843
Русия	"	—	—	—	—	—	—	—	268	—	—
Турция	"	7,960	5,428	—	—	—	—	782	51	—	180
Франция	"	25,124	—	—	—	—	—	272	849	666	1,129
Холандия	"	750	—	—	—	—	—	—	2,233	434	899
Швейцария	"	—	—	—	6	—	—	—	—	136	309
Швеция	"	3,375	—	—	—	—	—	—	4,376	480	1,088
Други държави	"	3,057	—	—	—	—	—	—	8,543	602	6,993
Всичко	кгр.	61,278	8,370	—	127,970	9,988	77,565	9,274	57,688	14,477	35,783

Importation des principales espèces de marchandises, par pays.

(Suite).

1921	1920	1919	1918	1917	1916	1915	1914	1913	1912	Unité	Provenance
Стойностъ въ левове — Valeur en lévas											
<i>172. Cacao et chocolat sucrés.</i>											
10,203	190	—	10,510	78,733	5,408	987	17,208	10,293	6,787	kgr.	Autriche
250	—	—								—	—
2,266	60	—								—	Tchécoslovaquie
1,193	360	—			8	—	14,004	7,272	2,602	—	Angleterre
205	—	—	18	—	—	700	2,722	5,610	93	—	Belgique
31,931	630	—	5,077	6,153	578	13	6,422	2,536	4,506	—	Allemagne
247	520	935	—	—	27	—	1,082	3	—	—	Grèce
—	150	240	—	—	—	—	—	—	—	—	Espagne
151,165	685	60	—	—	—	—	4,256	207	2,262	—	Italie
375	50	170	3	10,723	47	75	1,479	174	227	—	Roumanie
—	225	—	100	—	—	3	25	611	67	—	Russie
1,381	4,335	245	—	—	—	—	—	—	—	—	Etats-Unis
138,310	8,985	2,900	46	—	25	562	696	35	141	—	Turquie
14,997	1,505	10,100	—	—	—	445	5,355	7,393	4,138	—	France
5,330	220	—	1,052	57	2,780	3,879	72,484	46,273	32,437	—	Hollande
3,081,236	11,298	2,110	16,069	1,293,334	89,348	30,329	308,659	406,823	132,433	—	Suisse
—	—	—	20	—	—	—	—	—	10	—	Suède
—	780	—	—	—	—	—	—	2	—	—	Yugosl. (R. des S.-Cr.-S.)
20	2,905	60	—	—	4	—	—	—	45	—	Autres pays
4,330,159	32,908	16,820	32,923	1,389,061	98,225	36,993	434,394	487,275	185,717	kgr.	Total

176. Olives salées.

—	—	—	15,456	2,661	—	—	—	—	—	—	kgr.	Autriche
—	—	—									—	—
—	—	—									—	Tchécoslovaquie
—	—	—							114	—	—	Angleterre
—	—	—	540	416	—	—	—	—	1,595	—	—	Allemagne
15,663,625	3,389,981	10,630,031	1,200	2,388	74,032	577,193	193,517	650,276	219,521	—	—	Grèce
12,850	—	—	—	—	—	38,047	—	—	—	—	—	Italie
—	—	4,239	3,820	—	—	—	6	2	—	—	—	Roumanie
—	—	165	—	—	—	—	—	—	—	—	—	Russie
—	100	—	—	—	—	—	—	—	—	—	—	Etats-Unis
6,024,422	3,898,661	875,985	59,304	72,361	2,166,992	503,079	622,451	328,492	762,566	—	—	Turquie
4,000	860	—	—	—	—	—	—	2,090	—	—	—	France
—	—	—	—	—	—	—	—	33	—	—	—	Yugosl. (R. des S.-Cr.-S.)
—	476,715	2,328	3,778	119	—	—	—	—	1	2	—	Autres pays
21,704,897	7,766,317	11,512,748	84,098	77,945	2,241,024	1,118,325	818,093	978,769	986,554	kgr.	Total	

VIII. Engrais et déchets.

187. Caillettes de toutes espèces.

—	—	—	57,676	1,306	57,187	537	16,519	2,641	13,512	—	kgr.	Autriche
—	—	—									—	—
—	—	—									—	Tchécoslovaquie
—	—	—					2,199	—	130	—	—	Angleterre
—	—	—					—	394	—	—	—	Belgique
501,123	10,127	—	1,589,113	55,388	249,906	4,428	40,569	13,377	20,888	—	—	Allemagne
—	—	—	—	—	—	649	55	—	—	—	—	Grèce
143,937	122,675	—	—	—	—	9,479	15,723	2,903	14,869	—	—	Italie
1,200	—	—	—	—	—	7,450	2,816	2,122	2,109	—	—	Roumanie
—	—	—	—	—	—	—	—	630	—	—	—	Russie
272,641	290,294	—	—	—	—	1,919	83	—	230	—	—	Turquie
692,875	—	—	—	—	—	580	1,768	1,797	1,739	—	—	France
26,700	—	—	—	—	—	—	3,315	841	1,413	—	—	Hollande
—	—	—	510	—	—	—	—	—	240	—	—	Suisse
142,320	—	—	—	—	—	—	6,558	843	1,860	—	—	Suède
333,490	—	—	—	—	—	—	21,898	1,341	14,148	—	—	Autres pays
2,114,286	423,096	—	1,647,299	56,694	307,093	23,040	112,138	26,999	71,598	kgr.	Total	

(Продължение).

Вносъ на по-важнитѣ видове стоки по държави —

Мѣсто произхождение	Мѣрка	1921	1920	1919	1918	1917	1916	1915	1914	1913	1912
		К о л и ч е с т в а — Q u a n t i t e s									
IX. Горивни материали —											
<i>207. Вж.лицы каменни и коксъ за отопление —</i>											
Австрия	кгр.	12,820	47,095	—	} 5,934,268	3,110,207	2377,532	38,400	8,008,782	8,173,469	8,206,780
Унгария	"	—	19,295	—							
Чехославия	"	143,814	—	—							
Англия	"	—	—	1,300,682	2,113,427	—	509,845	30,045	14,206,578	61,224,075	50,533,252
Белгия	"	—	—	—	—	—	—	—	195,096	160,456	2,825,705
Германия	"	—	3,820	—	17,097,007	16,204,216	1,096,190	286,353	10,355,502	2,207,728	3,157,776
Гърция	"	—	—	—	—	—	—	1,357	140,000	—	—
Италия	"	—	—	7,000	—	—	—	—	—	—	—
Ромъния	"	65,217	192,437	16,120	638,969	1,418,917	500	10,000	4,532,342	6,222,664	2,121,625
Русия	"	—	—	—	—	—	—	2,055	1,059,575	7,376,810	34,850,399
Съединени-Щати	"	—	502,670	—	—	—	—	—	—	—	—
Турция	"	—	36,364	91,600	40,000	—	—	86,814	39,886,785	19,658,518	42,679,062
Франция	"	—	—	394	—	—	—	—	1,000	3,000	—
Холандия	"	—	—	—	—	—	—	—	400,000	364,860	—
Югославия (С.-Х.-С.)	"	—	—	—	15,000	—	203,150	2,000	6,464,041	1,556,768	8,910,016
Други държави	"	—	—	—	—	—	—	—	—	3,220	—
Всичко	кгр.	221,851	802,281	1,415,190	17,071,671	20,733,310	4,187,217	457,030	21,810,701	106,951,568	153,284,675

208. Коксъ металургически —

Австрия	кгр.	—	—	—	} —	734,314	50,648	—	10,000	10,000	1,262,708
Унгария	"	—	—	—							
Чехославия	"	710,290	—	—							
Англия	"	105	447,388	—	—	—	—	—	1,840,417	706,971	100,000
Белгия	"	1,169,673	—	—	—	—	—	—	1,945,524	—	1,862,500
Германия	"	47,010	—	—	100	1,575,504	1,251,940	—	1,664,728	—	1,193,400
Ромъния	"	—	—	—	—	246,816	100	—	—	78,881	30,010
Съединени-Щати	"	—	163,434	—	—	—	—	—	—	—	—
Турция	"	1,429,937	15,244	—	—	—	—	—	—	—	—
Франция	"	—	—	—	—	—	—	—	—	—	200
Холандия	"	—	—	—	—	—	—	—	—	207,999	—
Всичко	кгр.	3,357,015	626,116	—	100	2,556,634	1,302,688	—	5,460,669	1,003,551	4,448,818

X. Химически произведения —*213. Сода обикновена (натриевъ карбонатъ) —*

Австрия	кгр.	4,038	—	—	} 17,878	88,262	28,272	1,441	80,239	126,722	42,598
Унгария	"	3,951	—	—							
Чехославия	"	644	—	—							
Англия	"	55,345	21,189	5,048	—	—	—	254,004	63,505	64,824	24,491
Белгия	"	90,827	21,980	—	—	—	—	10,000	435,465	259,861	423,656
Германия	"	9,919	3	—	4,976	4,656	9,875	10,402	62,748	43,722	9,057
Гърция	"	—	—	12	—	—	—	103	574,322	135	—
Италия	"	3,058	—	—	—	—	—	95,095	14,282	—	—
Ромъния	"	—	—	—	—	5,503	—	—	7	972	8,800
Съединени-Щати	"	3	3	—	—	—	—	10,500	—	—	—
Турция	"	3,159	12,172	20,569	—	—	—	2,306	42,409	6	3,290
Франция	"	33,312	0,300	—	—	—	—	25,863	3,311	4,538	7,188
Холандия	"	—	—	—	—	—	—	—	21,528	44,970	—
Югославия (С.-Х.-С.)	"	—	—	—	—	—	—	—	6	—	—
Всичко	кгр.	204,856	55,347	25,629	22,854	98,421	88,250	983,933	723,635	545,615	519,080

Importation des principales espèces de marchandises, par pays.

(Suite).

1921	1920	1919	1918	1917	1916	1915	1914	1913	1912	Unité	Provenance
Стойностъ въ левове — Valeur en lévas											
IX. Combustibles.											
<i>207. Houille et coke pour chauffage.</i>											
7,465	25,882	—	392,660	270,062	220,823	2,164	311,527	377,406	225,600	kgr.	Autriche
—	8,685	—								"	Hongrie
279,890	—	—								"	Tchécoslovaquie
—	—	86,250	104,440	—	25,000	1,811	5,054,660	2,684,275	1775,725	"	Angleterre
—	—	—	—	—	—	—	12,000	8,780	127,269	"	Belgique
—	2,580	—	14,584,976	1,478,775	156,846	15,150	423,906	118,586	129,426	"	Allemagne
—	—	—	—	—	—	100	2,250	—	—	"	Grèce
—	—	3,000	—	—	—	—	—	—	—	"	Italie
40,020	131,428	3,902	215,222	151,234	50	740	192,443	312,702	82,106	"	Roumanie
—	—	—	—	—	—	140	21,108	234,706	1,012,638	"	Russie
—	1,000,345	—	—	—	—	—	—	—	—	"	Etats-Unis
—	29,600	9,100	12,000	—	—	2,720	975,056	512,134	952,810	"	Turquie
—	—	400	—	—	—	—	80	120	—	"	France
—	—	—	—	—	—	—	21,000	15,393	—	"	Hollande
—	—	—	750	—	5,090	80	260,343	66,940	245,367	"	Yougosl. (R. des S.-Cr.-S.)
—	—	—	—	—	—	—	—	350	—	"	Autres pays
327,375	1,198,518	102,652	15,810,048	1,900,071	407,809	22,905	7,274,373	4,331,452	4,550,941	kgr.	Total

208. Coke métallurgique.

—	—	—	—	89,900	4,130	—	1,200	800	59,535	kgr.	Autriche
1,848,375	—	—								"	Hongrie
300	1,319,417	—	—	—	—	—	73,474	41,184	4,070	"	Tchécoslovaquie
2,509,300	—	—	—	—	—	—	81,550	—	72,809	"	Angleterre
80,000	—	—	100	205,570	77,946	—	66,280	—	48,100	"	Belgique
—	—	—	—	31,140	10	—	—	4,800	1,832	"	Allemagne
—	481,035	—	—	—	—	—	—	—	—	"	Roumanie
2,860,000	30,300	—	—	—	—	—	—	—	—	"	Etats-Unis
—	—	—	—	—	—	—	—	—	—	"	Turquie
—	—	—	—	—	—	—	—	—	200	"	France
—	—	—	—	—	—	—	—	8,813	—	"	Hollande
7,297,975	1,830,752	—	100	326,610	82,086	—	222,504	55,597	186,546	kgr.	Total

X. Produits chimiques.*213. Soude ordinaire (Carbonate de sodium).*

18,154	—	—	33,139	113,493	18,971	416	15,006	19,766	6,867	kgr.	Autriche
16,400	—	—								"	Hongrie
3,602	—	—								"	Tchécoslovaquie
230,665	73,610	17,000	—	—	—	108,232	6,580	7,805	3,899	"	Angleterre
365,500	87,600	—	—	—	—	4,840	43,086	26,078	50,507	"	Belgique
44,496	20	—	7,389	7,530	2,192	2,501	8,994	4,729	1,722	"	Allemagne
—	—	150	—	—	109	202,864	28	—	—	"	Grèce
14,554	—	—	—	—	—	37,073	2,795	—	—	"	Italie
—	—	—	—	12,800	—	—	5	435	800	"	Roumanie
26	15	—	—	—	—	3,180	—	—	—	"	Etats-Unis
15,740	61,578	62,000	—	—	—	502	5,452	6	500	"	Turquie
122,578	7	—	—	—	—	5,800	748	771	1,130	"	France
—	—	—	—	—	—	—	2,505	5,200	—	"	Hollande
—	—	—	—	—	—	—	2	—	—	"	Yougosl. (R. des S.-Cr.-S.)
831,715	222,830	79,150	40,528	133,830	21,272	365,408	85,201	64,700	65,515	kgr.	Total

Вносъ на по-важнитѣ видове стоки по държави —

(Продължение).

Мѣстонахождение	Мѣрка	1921	1920	1919	1918	1917	1916	1915	1914	1913	1912
		К о л и ч е с т в а — Q u a n t i t e s									
<i>216. Сода каустическа (хидратъ натриевъ) —</i>											
Австрия	кгр.	9,823	—	—	340,166	985,463	216,160	8,007	64,709	7,251	8,983
Унгария	"	—	—	—							
Чехославия	"	732	—	—							
Англия	"	892,457	209,617	81,180	—	—	9,291	402,501	528,776	310,504	234,190
Белгия	"	192,788	2,010	—	—	—	—	10,000	293,088	152,874	294,804
Германия	"	23,850	5	—	217,407	365,069	21,391	9,847	55,279	6,889	42,656
Гърция	"	—	—	25,300	—	466	1,315	297,785	—	—	—
Италия	"	14,923	42,043	9,900	—	—	405	64,149	—	—	—
Ромъния	"	—	—	18,904	1,014	16,232	—	3	69,934	2,265	2,500
Русия	"	—	97	275	8,205	—	—	36,535	—	—	50
Съединени-Щати	"	—	—	—	—	—	—	—	14,250	—	—
Турция	"	93,851	37,826	645,713	—	2	—	6	2,694	—	38
Франция	"	12,112	5,523	—	—	—	—	4,260	3,396	4,196	10,800
Югославия (С.-Х.-С.)	"	—	39	—	—	—	—	—	—	—	—
Други държави	"	—	—	—	—	—	—	7,520	37,083	15,250	—
Всичко	кгр.	1,240,526	297,160	781,272	566,792	1,367,232	248,562	840,613	1,067,209	498,729	594,021

220. Стинци възкави —

Австрия	кгр.	24,497	13,502	—	136,720	18,863	12,404	—	3,403	654	12,934
Унгария	"	—	—	—							
Чехославия	"	—	—	—							
Англия	"	19,782	13,502	2,834	—	—	—	—	156,048	111,748	130,381
Белгия	"	2,202	—	—	—	—	—	—	87,141	6,450	36,910
Германия	"	61,280	15,189	—	166,385	25	39,142	107	59,511	4,796	5,792
Гърция	"	0,400	—	450	—	—	459	1,000	3,735	—	—
Италия	"	1,528	10,000	—	—	—	—	—	1,800	—	3,000
Ромъния	"	—	—	—	148	—	—	—	—	—	—
Съединени-Щати	"	350	505	—	—	—	—	—	—	—	—
Турция	"	10,670	120	—	—	—	—	—	152	—	—
Франция	"	300	—	—	—	—	—	—	50,476	13,702	16,388
Холандия	"	—	—	—	—	—	—	—	13,630	17,550	16,350
Югославия (С.-Х.-С.)	"	—	—	—	—	—	—	—	73	—	—
Всичко	кгр.	128,589	52,818	3,234	303,253	18,888	52,005	1,107	375,969	154,900	221,755

222. Амониевъ хлоридъ (пипадеръ), амониевъ карбонатъ, амонякъ и симпурно-кисель амоний —

Австрия	кгр.	3,544	90	—	7,300	2,298	2,404	540	21,470	23,423	22,593
Унгария	"	—	—	—							
Чехославия	"	2,071	—	—							
Англия	"	6,835	40,414	7,195	—	—	—	5,622	70,341	16,174	76,379
Белгия	"	—	—	—	—	—	—	—	2,208	755	1,500
Германия	"	11,832	2,228	—	37,840	6,715	4,514	1,496	13,303	8,261	6,903
Гърция	"	1	—	101	9	13	5	514	280	—	—
Италия	"	3,706	1,391	2,032	—	—	—	450	—	—	—
Ромъния	"	—	—	—	1,046	46	—	—	1	10	—
Русия	"	—	—	—	27,404	—	—	—	—	—	—
Съединени-Щати	"	—	4,073	—	—	—	—	—	—	—	—
Турция	"	1,076	64,098	22,564	3	—	—	51	1,261	1	3,507
Франция	"	375	338	—	—	—	—	—	612	95	554
Холандия	"	—	—	—	—	—	—	—	6,955	1,000	—
Швейцария	"	500	147	—	—	—	—	—	—	—	—
Югославия (С.-Х.-С.)	"	—	—	—	—	—	—	—	—	5	—
Други държави	"	—	9	—	—	—	—	—	—	—	—
Всичко	кгр.	29,940	112,788	31,892	73,662	9,072	6,923	8,673	116,431	49,814	111,436

Importation des principales espèces de marchandises, par pays.

(Suite).

1921	1920	1919	1918	1917	1916	1915	1914	1913	1912	Unité	Provenance
Стойностъ въ левове — Valeur en lévas											
<i>216. Soude caustique.</i>											
120,010	—	—	1,196,725	5,924,017	471,262	535	38,436	2,256	2,813	kgr.	Autriche
—	—	—									
10,100	—	—								"	Tchécoslovaquie
11,449,113	2,293,520	693,579	—	—	5,000	340,538	168,668	90,411	63,775	"	Angleterre
2,361,204	13,200	—	—	—	—	4,800	78,340	41,881	80,152	"	Belgique
242,093	90	—	528,542	909,138	56,335	5,802	15,956	1,742	12,809	"	Allemagne
—	—	215,200	—	950	2,000	205,967	—	—	—	"	Grèce
157,800	465,000	84,150	—	—	200	42,370	—	—	—	"	Italie
—	—	120,958	22,385	140,844	—	12	29,346	755	698	"	Roumanie
—	2,000	3,300	130,060	—	—	28,200	—	—	30	"	Russie
—	—	—	—	—	—	—	4,740	—	—	"	Etats-Unis
1,171,400	388,488	6,095,135	—	3	—	2	853	—	20	"	Turquie
123,360	46,724	—	—	—	—	2,800	905	1,200	2,880	"	France
—	430	—	—	—	—	—	—	—	—	"	Yougosl. (R. des S.-Cr.-S.)
—	—	—	—	—	—	6,840	10,346	4,100	—	"	Autres pays
15,635,080	3,209,450	7,912,322	1,877,712	6,974,952	534,797	637,866	347,590	142,345	163,177	kgr.	Total

220. Aluns de toutes espèces.

144,680	70,500	—	740,291	50,387	6,110	—	1,166	559	2,204	kgr.	Autriche
—	—	—									
—	—	—								"	Tchécoslovaquie
183,030	114,230	22,000	—	—	—	—	30,889	21,565	21,951	"	Angleterre
14,000	—	—	—	—	—	—	15,933	1,262	6,111	"	Belgique
484,917	141,803	—	571,152	35	38,965	94	11,275	1,392	1,633	"	Allemagne
4	—	4,080	—	—	1,192	1,697	855	—	—	"	Grèce
20,610	45,100	—	—	—	—	—	365	—	500	"	Italie
—	—	—	800	—	—	—	—	—	—	"	Roumanie
2,500	10,400	—	—	—	—	—	—	—	—	"	Etats-Unis
68,029	2,000	—	—	—	—	—	63	—	—	"	Turquie
3,040	—	—	—	—	—	—	9,514	2,552	2,881	"	France
—	—	—	—	—	—	—	3,160	3,270	2,800	"	Hollande
—	—	—	—	—	—	—	20	—	—	"	Yougosl. (R. des S.-Cr.-S.)
920,870	384,063	26,080	1,312,243	50,402	46,267	1,791	73,240	30,600	37,880	kgr.	Total

222. Salmiac, carbonate d'ammonium, ammoniac et sulfate d'ammonium.

51,841	3,000	—	35,569	54,689	6,053	1,918	21,861	13,657	20,185	kgr.	Autriche
—	—	—									
31,180	—	—								"	Tchécoslovaquie
157,725	1,211,425	111,017	—	—	—	8,046	67,059	14,543	61,286	"	Angleterre
—	—	—	—	—	—	—	2,215	725	1,000	"	Belgique
204,207	48,685	—	362,163	26,610	5,416	1,708	10,927	6,874	5,688	"	Allemagne
40	—	3,165	45	34	5	1,078	338	—	—	"	Grèce
78,969	51,749	60,960	—	—	—	600	—	—	—	"	Italie
—	—	—	20,770	160	—	—	1	10	—	"	Roumanie
—	—	—	406,095	—	—	—	—	—	—	"	Russie
—	137,800	—	—	—	—	—	—	—	—	"	Etats-Unis
23,200	2,258,539	674,090	50	—	—	33	1,157	2	3,330	"	Turquie
26,865	9,000	—	—	—	—	—	611	60	560	"	France
—	—	—	—	—	—	—	6,904	200	—	"	Hollande
10,300	22,226	—	—	—	—	—	—	—	—	"	Suisse
—	—	—	—	—	—	—	—	10	—	"	Yougosl. (R. des S.-Cr.-S.)
—	360	—	—	—	—	—	—	—	—	"	Autres pays
584,327	3,742,784	849,232	914,692	81,493	11,474	13,283	111,073	36,031	92,049	kgr.	Total

Вносъ на по-важнитѣ видове стоки по държави —

(Продължение).

Мѣстопроизхождение	Мѣрка	1921	1920	1919	1918	1917	1916	1915	1914	1913	1912
		К о л и ч е с т в а						Q u a n t i t e s			
<i>229. Сърна киселина —</i>											
Австрия	кгр.	29,675	—	—	} 366,773	320,041	86,570	102,835	288,154	180,675	354,900
Унгария	"	1,552	—	—							
Чехославия	"	9,266	1	—							
Англия	"	—	—	—	—	—	—	20,152	10	1,000	1,062
Белгия	"	30	102	—	—	—	—	—	342	—	17
Германия	"	146,120	18	—	69,062	2,079	12	6,493	16,368	20,394	55,164
Гърция	"	—	—	—	—	—	—	54,302	70	—	24,280
Италия	"	110,088	96,841	—	—	—	—	76,743	—	—	—
Ромъния	"	—	—	—	76	240	—	—	733	—	—
Русия	"	—	—	—	6,925	—	—	—	63,616	24,553	44,843
Съединени-Щати	"	—	450	—	—	—	—	—	—	—	—
Турция	"	—	0'480	—	—	—	—	3,735	316	—	—
Франция	"	34,948	—	—	—	—	—	—	612	—	—
Холандия	"	9,880	12,486	—	—	—	—	4,633	5,751	—	4,680
Швейцария	"	—	—	—	—	—	—	5,000	—	—	—
Югославия (С.-Х.-С.)	"	—	—	—	—	—	—	—	33	—	—
Всичко	кгр.	341,557	109,808	—	442,836	322,360	86,582	273,803	376,035	226,622	494,951

230. Киселини винена —

Австрия	кгр.	43,960	—	—	} 142,690	3,194	108,232	11,068	99,974	161,147	93,256
Унгария	"	—	—	—							
Чехославия	"	—	—	—							
Англия	"	4,438	1,722	—	—	—	—	6,611	813	1,512	—
Белгия	"	—	—	—	—	—	—	—	150	—	—
Германия	"	6,599	1,000	—	79,975	34	1,116	288	1,120	2,025	478
Гърция	"	—	290	37	316	—	100	16,638	69	—	—
Испания	"	—	—	—	—	—	—	—	—	550	—
Италия	"	21,346	6,533	3,910	—	—	—	23,973	14,766	18,542	29,887
Ромъния	"	—	—	—	72	3,231	—	—	—	20	92
Русия	"	—	—	—	5,594	—	—	—	—	—	—
Турция	"	1,233	18,853	993	—	—	—	—	55	—	200
Франция	"	11,917	600	6,304	5,945	—	—	6,875	3,664	7,004	21,654
Холандия	"	100	—	—	—	—	—	—	—	—	—
Швейцария	"	—	—	—	—	—	—	—	—	500	—
Всичко	кгр.	89,643	28,998	11,244	234,592	6,509	109,448	65,453	120,611	191,300	142,567

236. Сачи-кабржъз (жестъвънъ сулфатъ) —

Австрия	кгр.	53,935	2,890	—	} 504,096	1,075,214	218,504	18,083	91,159	78,994	121,957
Унгария	"	30,940	—	—							
Чехославия	"	—	—	—							
Англия	"	5	13,840	—	—	—	—	27,612	4,832	—	12,867
Белгия	"	10	—	—	—	—	—	—	—	9,465	8,754
Германия	"	78,773	—	—	14,480	93,597	52,864	9,356	145,353	77,056	101,449
Гърция	"	—	—	950	—	68	13	8,514	44,504	—	22,904
Италия	"	—	—	—	—	—	—	10,480	7,945	—	—
Ромъния	"	—	—	—	—	2,330	—	—	40	—	—
Турция	"	111,835	255,008	—	—	—	215	—	2,140	850	—
Франция	"	48	21,447	—	—	—	—	—	—	—	—
Югославия (С.-Х.-С.)	"	—	—	—	—	—	—	—	208	60	—
Други държави	"	—	20	—	—	—	—	—	—	—	—
Всичко	кгр.	275,546	293,203	950	518,576	1,171,200	271,596	74,045	296,226	166,425	267,031

Importation des principales espèces de marchandises, par pays.

(Suite).

1921	1920	1919	1918	1917	1916	1915	1914	1913	1912	Unité	Provenance
Стойностъ въ левеве — Valeur en lévas											
<i>228. Acide sulfurique.</i>											
235,810	—	—	522,898	387,304	44,885	38,080	53,794	35,092	60,381	kgr.	Autriche
17,500	—	—								—	—
71,100	60	—	—	—	—	14,800	8	1,250	198	"	Tchécoslovaquie
—	—	—	—	—	—	—	—	—	—	"	Angleterre
500	5,100	—	—	—	—	—	160	—	40	"	Belgique
787,870	250	—	235,465	2,454	18	3,301	4,427	4,163	12,807	"	Allemagne
—	—	—	—	—	—	30,885	58	—	4,326	"	Grèce
675,329	922,025	—	—	—	—	49,249	—	—	—	"	Italie
—	—	—	150	1,580	—	—	350	—	—	"	Roumanie
—	—	—	48,020	—	—	—	12,622	4,702	8,214	"	Russie
—	6,200	—	—	—	—	—	—	—	—	"	Etats-Unis
—	20	—	—	—	—	3,000	205	—	—	"	Turquie
222,300	—	—	—	—	—	—	212	—	—	"	France
66,900	105,800	—	—	—	—	3,248	1,477	—	1,002	"	Hollande
—	—	—	—	—	—	5,500	—	—	—	"	Suisse
—	—	—	—	—	—	—	35	—	—	"	Yougosl. (R. des S.-Cr.-S.)
2,077,309	1,038,955	—	806,533	391,398	44,903	148,058	78,348	45,207	86,968	kgr.	Total
<i>229. Acide tartrique.</i>											
2,505,952	—	—	1,510,804	40,805	1,143,887	62,054	329,996	504,281	298,281	kgr.	Autriche
—	—	—								—	—
355,960	139,275	—	—	—	—	30,040	2,370	4,770	—	"	Tchécoslovaquie
—	—	—	—	—	—	—	450	—	—	"	Angleterre
353,374	100,000	—	1,490,200	333	4,327	805	3,558	6,280	1,646	"	Belgique
—	30,000	1,160	1,580	—	725	95,562	199	—	—	"	Allemagne
—	—	—	—	—	—	—	—	1,600	—	"	Grèce
1,364,055	510,915	156,400	—	—	—	144,105	42,841	52,507	73,875	"	Espagne
—	—	—	7,200	68,427	—	—	—	110	315	"	Italie
—	—	—	422,660	—	—	—	—	—	—	"	Roumanie
75,400	1,289,975	41,520	—	—	—	—	260	—	555	"	Russie
683,800	39,000	126,080	12,800	—	—	27,800	8,931	19,216	41,937	"	Turquie
4,900	—	—	—	—	—	—	—	—	—	"	France
—	—	—	—	—	—	—	—	1,425	—	"	Hollande
—	—	—	—	—	—	—	—	—	—	"	Suisse
5,313,441	2,109,165	325,160	3,445,044	109,065	1,148,939	360,366	388,605	590,189	416,609	kgr.	Total
<i>236. Vitriol vert ou couperose verte.</i>											
111,506	10,851	—	523,874	936,291	64,292	3,710	11,997	8,722	13,871	kgr.	Autriche
74,604	—	—								—	—
—	—	—	—	—	—	8,880	1,020	—	1,040	"	Tchécoslovaquie
40	52,640	—	—	—	—	—	—	730	700	"	Angleterre
30	—	—	—	—	—	—	—	—	—	"	Belgique
195,745	—	—	6,900	76,668	17,603	10,010	13,567	8,908	9,054	"	Allemagne
—	—	5,000	—	40	10	4,957	3,687	—	1,750	"	Grèce
—	—	—	—	—	—	2,500	857	—	—	"	Italie
—	—	—	—	2,660	—	—	5	—	—	"	Roumanie
372,900	1,176,330	—	—	—	173	—	330	104	—	"	Turquie
148	45,944	—	—	—	—	—	—	—	—	"	France
—	—	—	—	—	—	—	54	10	—	"	Yougosl. (R. des S.-Cr.-S.)
—	100	—	—	—	—	—	—	—	—	"	Autres pays
754,973	1,285,865	5,000	530,774	1,015,659	82,018	29,457	31,517	18,474	26,415	kgr.	Total

(Продължение).

Вносъ на по-важнитѣ видове стоки по държави —

Мѣстопроизхождение	Мѣрка	1921	1920	1919	1918	1917	1916	1915	1914	1913	1912
		К о л и ч е с т в а — Q u a n t i t é s									
<i>237. Синъ камъкъ (мьденъ сулфатъ) —</i>											
Австрия	кгр.	1	—	—	} 449,600	729	20	10,367	59,897	13,682	26,881
Унгария	"	—	—	—							
Чехославия	"	—	—	—							
Англия	"	844,822	252,604	550,600	—	—	—	219,644	1,268,879	500,563	753,179
Белгия	"	—	—	—	—	—	—	—	19,281	—	13,478
Германия	"	81	—	—	579,014	1,139,554	697,678	7	7,960	15,888	12,629
Гърция	"	494	—	—	—	—	979	43,299	832	—	—
Италия	"	10	3	286,708	—	—	5,000	8,882	2,019	1,783	—
Ромъния	"	—	—	—	5	18	—	—	—	11,037	6,690
Русия	"	—	—	—	112,734	—	—	—	1,100	—	—
Съединени-Щати	"	—	—	—	—	—	—	246,775	—	—	—
Турция	"	6,668	870	42,973	—	—	—	74	105	—	—
Франция	"	249,054	—	—	—	—	—	—	60,115	35,706	17,387
Швейцария	"	100	100	—	—	—	—	—	—	—	—
Югославия (С.-Х.-С.)	"	—	—	—	—	—	—	—	—	267	—
Всичко	кгр.	1,101,230	253,577	880,371	1,141,493	1,140,301	703,677	529,048	1,420,188	578,926	830,174

255 а). Произведения химически дръгари и наименовани —

Австрия	кгр.	59,032	18,627	—	} 964,499	351,511	518,333	47,521	503,932	345,284	415,600
Унгария	"	138	—	—							
Чехославия	"	6,524	1,377	—							
Англия	"	18,562	67,431	6,852	—	—	—	2,103	71,959	86,681	324,551
Белгия	"	25,204	8,590	—	—	—	—	971	93,531	14,781	52,350
Германия	"	144,328	7,974	111	781,254	153,103	242,004	30,772	349,259	231,409	297,339
Гърция	"	—	—	63	—	25	6	16,376	2,763	—	—
Испания	"	—	—	—	—	—	—	—	—	37	8
Италия	"	13,143	23,556	—	—	—	50	15,336	2,526	512	25,686
Ромъния	"	57,683	—	739	1,796	273	150,857	82,446	39,182	54,992	46,387
Русия	"	—	—	—	2,986	—	—	—	3,748	6,171	4,691
Съединени-Щати	"	24,110	71,963	27,290	—	—	—	—	21,960	515	323
Турция	"	2,794	30,566	2,677	11	16	330	6,438	4,648	902	5,663
Франция	"	36,550	22,740	71	427	—	—	4,626	20,145	15,535	19,045
Холандия	"	23	1,708	—	—	—	2	789	30,926	11,968	14,921
Швейцария	"	869	51	—	206	372	50	331	243	1,452	184
Швеция	"	—	—	—	—	—	—	—	40	15	—
Югославия (С.-Х.-С.)	"	—	—	—	—	—	—	—	1,005	101	317
Други държави	"	—	—	—	—	—	—	—	9	51	1
Всичко	кгр.	388,965	259,585	37,893	1,751,179	510,305	911,682	208,209	1,145,876	770,406	1,207,566

255 б). Карбитъ калиевъ —

Австрия	кгр.	—	—	—	} 241,239	102,337	269,931	—	—	—	—
Унгария	"	—	—	—							
Чехославия	"	300	—	—							
Англия	"	—	10,100	—	—	—	—	—	—	—	—
Белгия	"	743	560	—	—	—	—	—	—	—	—
Германия	"	—	13,558	—	366,067	227,721	89,500	—	—	—	—
Гърция	"	—	—	2	—	—	—	—	—	—	—
Италия	"	—	17,917	9,200	—	—	—	—	—	—	—
Ромъния	"	—	77,814	—	60	—	—	—	—	—	—
Турция	"	12,080	6,880	16	103	10	—	—	—	—	—
Франция	"	94,518	20,083	—	—	—	—	—	—	—	—
Швейцария	"	—	71,185	—	10,000	62,750	—	—	—	—	—
Швеция	"	—	30,000	—	—	—	—	—	—	—	—
Югославия (С.-Х.-С.)	"	—	123,149	—	—	—	—	—	—	—	—
Всичко	кгр.	107,641	371,246	9,218	617,474	392,868	359,431	—	—	—	—

Importation des principales espèces de marchandises, par pays.

(Suite).

1921	1920	1919	1918	1917	1916	1915	1914	1913	1912	Unité	Provenance
Стойностъ въ левово — Valeur en lévas											
<i>237. Vitriol bleu ou couperose bleue.</i>											
10	—	—	2,091,491	7,326	70	20,681	35,531	9,334	17,274	kgr.	Autriche
—	—	—								—	—
—	—	—	—	—	—	—	—	—	—	"	Tchécoslovaquie
12,616,838	2,419,300	3,619,730	—	—	—	243,757	783,315	314,763	430,942	"	Angleterre
—	—	—	—	—	—	—	12,363	—	7,596	"	Belgique
3,705	—	—	2,024,047	2,273,674	1,269,433	23	5,188	9,872	8,755	"	Allemagne
4,500	—	—	—	—	1,159	32,183	1,149	—	—	"	Grèce
200	50	1,637,876	—	—	4,000	16,383	1,250	1,225	—	"	Italie
—	—	—	30	20	—	—	—	7,390	4,302	"	Roumanie
—	—	—	1,430,822	—	—	—	800	—	—	"	Russie
—	—	—	—	—	—	300,000	—	—	—	"	Etats-Unis
100,300	18,100	235,858	—	—	—	60	139	—	—	"	Turquie
3,551,450	—	—	—	—	—	—	38,680	22,117	10,235	"	France
2,000	2,800	—	—	—	—	—	—	—	—	"	Suisse
—	—	—	—	—	—	—	—	232	—	"	Yougosl. (R. des S.-Cr.-S.)
16,278,553	2,440,250	5,593,464	5,555,390	2,231,020	1,274,667	613,092	873,420	364,933	479,104	kgr.	Total

255 a). Produits chimiques non dénommés spécialement.

882,531	59,234	—	2,992,978	723,285	824,129	51,170	279,054	211,620	202,237	kgr.	Autriche
1,381	—	—								—	—
136,095	27,052	—	—	—	—	—	—	—	—	"	Tchécoslovaquie
1,014,452	1,522,923	131,319	—	—	—	1,424	39,727	30,654	63,076	"	Angleterre
295,015	65,271	—	—	—	—	400	60,304	4,657	28,159	"	Belgique
2,160,250	322,927	778	1,241,256	361,410	446,173	52,194	198,057	131,480	149,496	"	Allemagne
—	—	3,133	—	16	44	13,620	995	—	—	"	Grèce
—	—	—	—	—	—	—	—	262	40	"	Espagne
440,163	1,186,879	—	—	—	500	14,262	14,260	3,032	7,845	"	Italie
804,000	—	15,000	11,365	1,276	389,431	112,788	37,127	31,504	29,336	"	Roumanie
—	—	—	23,460	—	—	—	1,977	7,532	2,815	"	Russie
302,460	2,233,209	296,644	—	—	—	—	12,772	1,033	913	"	Etats-Unis
145,240	1,445,401	190,935	252	81	2,510	7,470	7,123	1,097	3,857	"	Turquie
562,493	3,101,129	5,970	754	—	—	3,745	25,634	16,356	23,046	"	France
1,025	27,200	—	—	—	—	8	654	5,602	2,372	"	Hollande
47,505	25,925	—	17,025	11,180	5,654	4,311	2,329	5,561	2,378	"	Suisse
—	—	—	—	—	—	—	93	15	—	"	Suède
—	—	—	—	—	—	—	1,130	65	161	"	Yougosl. (R. des S.-Cr.-S.)
—	—	—	—	—	—	—	5	108	6	"	Autres pays
6,792,610	10,067,150	643,784	4,237,090	1,097,248	1,668,449	262,937	686,689	447,639	521,775	kgr.	Total

255 b). Carbone de calcium.

—	—	—	1,122,655	265,960	494,657	—	—	—	—	kgr.	Autriche
—	—	—								—	—
2,090	—	—	—	—	—	—	—	—	—	"	Tchécoslovaquie
—	62,200	—	—	—	—	—	—	—	—	"	Angleterre
4,300	1,820	—	—	—	—	—	—	—	—	"	Belgique
—	100,580	—	1,004,917	466,277	121,900	—	—	—	—	"	Allemagne
—	—	20	—	—	—	—	—	—	—	"	Grèce
—	132,000	110,400	—	—	—	—	—	—	—	"	Italie
—	621,308	—	200	—	—	—	—	—	—	"	Roumanie
108,000	47,500	160	1,160	135	—	—	—	—	—	"	Turquie
678,387	122,705	—	—	—	—	—	—	—	—	"	France
—	500,000	—	55,000	239,000	—	—	—	—	—	"	Suisse
—	183,600	—	—	—	—	—	—	—	—	"	Suède
—	1,108,950	—	—	—	—	—	—	—	—	"	Yougosl. (R. des S.-Cr.-S.)
788,777	2,880,663	110,580	2,133,932	971,422	616,557	—	—	—	—	kgr.	Total

Вносъ на по-важнитѣ видове стоки по държави —

(Продължение).

Мѣстопроизхождение	Мѣрза	1921	1920	1919	1918	1917	1916	1915	1914	1913	1912	
		К о л и ч е с т в а — Q u a n t i t é s										
XI. Вещества за щавене и боядисване — <i>259. Желѣзда (гламудъ) за табачко употребленіе —</i>												
Австрия	кгр.	—	—	—	} 12,723	500	—	—	6,530	9,948	17,893	
Унгария	"	—	—	—			—	—	—	—	—	—
Чехославия	"	—	—	—			—	—	—	—	—	—
Англия	"	20,732	—	—	—	—	—	—	—	—	—	
Белгия	"	—	—	—	—	—	—	—	—	15,700	—	
Германия	"	—	—	—	—	—	4	—	1,024	—	—	
Гърция	"	425,425	306,143	—	—	—	—	298,152	6,530	17,393	17,831	
Италия	"	—	—	—	—	—	759	68,843	—	—	—	
Ромъния	"	—	—	109,800	80	—	—	350	—	17,832	11,000	
Турция	"	205,787	472,808	989,847	14,720	1,281,718	1,320,598	813,990	550,896	334,169	448,052	
Франция	"	—	—	—	—	—	—	—	7	—	—	
Други държави	"	—	335,644	30,000	—	—	—	—	—	555	—	
Всичко	кгр.	651,944	1,114,600	1,129,647	27,523	1,282,218	1,321,301	1,181,335	565,587	895,690	494,776	

261. Екстракти за щавене на кожи отъ смрдлики, дивъ кестенъ и кебришо —

Австрия	кгр.	—	—	—	} —	71,584	20,178	5,931	230,194	238,727	222,417
Унгария	"	—	—	—							
Чехославия	"	9,733	—	—							
Англия	"	—	99,544	9,463	—	—	—	—	58,906	32,710	42,707
Белгия	"	9,897	26,292	—	—	—	—	—	31,679	2,206	6,252
Германия	"	17,116	—	—	—	—	0*250	22,338	579,601	337,016	741,928
Гърция	"	—	—	6,904	—	—	—	19,453	—	—	—
Италия	"	77,932	166,467	193,142	—	—	—	257,249	127,420	45,439	63,569
Ромъния	"	—	—	—	—	—	—	—	144	12,537	—
Турция	"	—	134,131	51,003	—	—	314,161	49	18,479	—	613
Франция	"	38,443	—	—	—	—	—	—	845,053	357,654	388,224
Холандия	"	34,071	—	—	—	—	—	—	—	—	—
Швейцария	"	—	—	—	—	—	—	—	—	—	231
Швеция	"	—	—	—	—	—	—	—	17,789	—	—
Всичко	кгр.	187,192	426,434	260,512	—	71,584	334,339	305,018	1,959,265	1,026,289	1,465,941

276 и 277. Бенгалско, мадраско и др. подобни ситила —

Австрия	кгр.	1	200	—	} 814	6,683	5,669	518	6,128	4,106	7,402
Унгария	"	—	—	—							
Чехославия	"	—	—	—							
Англия	"	1,307	436	—	—	—	—	—	1,649	610	2,042
Белгия	"	—	5,129	—	—	—	—	—	500	4	—
Германия	"	6,982	1,122	—	18,633	4,914	1,477	2,104	6,069	3,433	4,499
Гърция	"	—	—	5	—	—	—	389	14	—	—
Италия	"	—	7,745	—	—	—	—	—	285	—	284
Ромъния	"	—	—	—	1	—	—	6	5	—	400
Съединени-Щати	"	—	0*300	—	—	—	—	—	—	—	—
Турция	"	276	1,493	—	—	—	—	3	258	1	57
Франция	"	2	—	—	—	—	—	—	5,700	4,360	6,642
Холандия	"	93	100	—	—	—	—	—	271	250	295
Швейцария	"	60	—	—	—	62	—	—	—	—	—
Швеция	"	—	—	—	—	—	—	—	—	18	—
Югославия (С.-Х.-С.)	"	—	—	—	—	—	—	—	15	—	—
Всичко	кгр.	8,721	16,230	5	19,448	11,659	7,146	3,020	20,804	12,782	21,621

Importation des principales espèces de marchandises, par pays.

(Suite).

1921	1920	1919	1918	1917	1916	1915	1914	1913	1912	Unité	Provenance	
Стойностъ въ левове — Valeur en lévas												
XI Tanins et matières tinctoriales.												
<i>258. Avelanèdes ou valanés pour le tannage.</i>												
—	—	—	} 15,000	614	—	—	2,016	3,028	4,493	kgr.	Autriche	
—	—	—		—	—	—	—	—	—	—	"	Hongrie
—	—	—		—	—	—	—	—	—	—	"	Tchécoslovaquie
65,000	—	—	—	—	—	—	—	—	—	"	Angleterre	
—	—	—	—	—	—	—	—	3,800	—	"	Belgique	
—	—	—	—	—	5	—	353	—	—	"	Allemagne	
1,362,050	905,794	—	—	—	—	185,008	1,410	4,520	2,362	"	Grèce	
—	—	—	—	—	1,000	27,550	—	—	—	"	Italie	
—	—	300,000	200	—	—	400	—	3,800	800	"	Roumanie	
770,300	1,545,800	2,514,424	60,000	2,257,678	2,531,712	426,373	134,216	91,557	112,857	"	Turquie	
—	—	—	—	—	—	—	5	—	—	"	France	
—	1,009,522	90,000	—	—	—	—	—	192	—	"	Autres pays	
2,197,350	3,461,116	2,904,424	75,200	2,258,292	2,532,717	630,329	138,000	106,957	120,542	kgr.	Total	
<i>261. Extraits de redoul, de marronnier d'Inde et de kébracho pour corroyer des peaux.</i>												
—	—	—	} —	182,300	62,190	3,154	95,284	79,888	71,195	kgr.	Autriche	
66,000	—	—		—	—	—	—	—	—	—	"	Hongrie
—	924,613	98,400		—	—	—	—	19,223	10,760	14,321	"	Tchécoslovaquie
—	—	—	—	—	—	—	—	—	—	"	Angleterre	
100,000	122,200	—	—	—	—	—	10,520	700	2,000	"	Belgique	
140,300	—	—	—	—	2	8,168	193,033	112,231	239,903	"	Allemagne	
—	—	48,000	—	—	—	40,500	—	—	—	"	Grèce	
733,108	2,137,000	2,317,704	—	—	—	271,269	44,605	14,448	20,735	"	Italie	
—	—	—	—	—	—	—	220	2,400	—	"	Roumanie	
—	1,512,000	560,155	—	—	1,526,860	20	5,200	—	214	"	Turquie	
435,800	—	—	—	—	—	—	261,630	114,646	118,090	"	France	
477,000	—	—	—	—	—	—	—	—	—	"	Hollande	
—	—	—	—	—	—	—	—	—	162	"	Suisse	
—	—	—	—	—	—	—	5,185	—	—	"	Suède	
1,052,208	4,095,813	3,024,259	—	182,300	1,589,052	323,111	634,900	335,073	466,620	kgr.	Total	
<i>276 et 277. Indigos Bengal, Madras et autres pareils.</i>												
160	20,000	—	} 20,562	166,857	71,185	4,315	49,248	47,989	70,623	kgr.	Autriche	
—	—	—		—	—	—	—	—	—	—	"	Hongrie
—	—	—		—	—	—	—	—	—	—	"	Tchécoslovaquie
49,638	101,180	—	—	—	—	—	13,914	5,755	16,055	"	Angleterre	
—	101,000	—	—	—	—	—	340	24	—	"	Belgique	
1,130,720	40,725	—	539,562	103,976	22,092	16,865	40,356	25,759	32,010	"	Allemagne	
—	—	170	—	—	—	1,057	213	—	—	"	Grèce	
—	337,000	—	—	—	—	—	2,783	—	2,332	"	Italie	
—	—	—	12	—	—	50	5	—	2,896	"	Roumanie	
—	10	—	—	—	—	—	—	—	—	"	Etats-Unis	
85,150	170,420	—	—	—	—	6	1,447	4	630	"	Turquie	
100	—	—	—	—	—	—	35,076	23,043	55,283	"	France	
20,060	50,100	—	—	—	—	—	5,700	3,393	4,393	"	Hollande	
6,960	—	—	—	1,700	—	—	—	—	—	"	Suisse	
—	—	—	—	—	—	—	—	185	—	"	Suède	
—	—	—	—	—	—	—	60	—	—	"	Yougosl. (R. des S.-Cr.-S.)	
1,292,788	820,435	170	560,136	272,533	93,277	22,293	149,142	111,162	184,222	kgr.	Total	

Вносъ на по-важнитѣ видове стоки по държави —

(Продължение).

Мѣстопроизхождение	Мѣрна	1921	1920	1919	1918	1917	1916	1915	1914	1913	1912
		К о л и ч е с т в а — Q u a n t i t e s									
<i>278. Утражаринъ —</i>											
Австрия	кгр.	19,429	11,916	—	} 51,295	57,506	23,315	3,750	30,046	15,315	25,220
Унгария	"	—	—	—							
Чехославия	"	500	—	—							
Англия	"	4,633	3,635	—	—	—	—	—	5,252	1,700	834
Белгия	"	48,676	13,749	—	—	—	—	—	52,539	22,788	45,336
Германия	"	2,827	10,905	—	52,981	25,270	—	41	5,345	290	7,350
Гърция	"	—	—	—	—	—	—	—	50	—	—
Италия	"	14,700	500	—	—	—	—	—	500	—	2,400
Ромжния	"	5	—	—	30	—	—	1,500	1,000	12	480
Турция	"	—	2,784	—	—	—	—	—	—	—	—
Франция	"	33,058	5,133	—	—	—	—	—	8,130	3,765	14,393
Холандия	"	—	300	—	—	—	—	—	86	433	7,275
Всичко	кгр.	123,823	58,982	—	104,306	82,776	23,315	5,291	102,948	49,208	103,288
<i>281. Анилинови, ализаринови и др. органически изкуствени бои, неприготовени —</i>											
Австрия	кгр.	16,553	1,447	8	} 6,128	15,294	10,014	4,833	65,177	34,680	60,195
Унгария	"	3	—	—							
Чехославия	"	2,309	118	—							
Англия	"	747	1,201	—	—	—	—	—	2,907	520	2,285
Белгия	"	6,866	540	—	—	—	—	0'250	1,317	531	1,849
Германия	"	154,362	78,141	524	509,580	230,630	81,022	37,332	169,315	90,631	183,279
Гърция	"	1	518	—	—	—	2	341	1,034	0'300	2
Италия	"	8,872	20,182	—	—	—	—	3,100	1,836	9	974
Ромжния	"	68	19	—	81	20	—	4	670	403	61
Русия	"	—	—	—	48	—	—	—	2	3	—
Съединени-Щати	"	53	70	—	—	—	—	—	—	—	2
Турция	"	6,688	16,728	333	25	18	129	173	693	43	308
Франция	"	809	223	286	0'250	—	—	—	124	977	900
Холандия	"	570	10,149	—	—	—	—	—	13,373	5,714	11,098
Швейцария	"	29,498	10,170	508	2,958	—	196	1,410	9,231	2,340	6,814
Швеция	"	—	—	—	—	—	—	—	518	—	—
Югославия (С.-Х.-С.)	"	—	—	—	—	—	—	4	201	48	—
Други държави	"	37	36	—	—	37	—	—	2	12	1
Всичко	кгр.	227,436	139,542	1,714	518,820	246,049	91,363	47,920	266,450	135,911	222,768
<i>286. Мазтила за писане, литография и печати, на пражъ или разжити —</i>											
Австрия	кгр.	12,047	3,327	—	} 73,458	51,259	32,411	1,132	19,032	7,054	14,034
Унгария	"	9,487	—	—							
Чехославия	"	3,122	4,838	—							
Англия	"	854	16,735	1	—	—	—	—	55	252	181
Белгия	"	630	1	—	—	—	—	—	2	8	—
Германия	"	27,686	3,460	22	20,916	8,789	3,279	2,392	6,866	3,904	5,351
Гърция	"	—	—	—	—	62	—	3	94	14	—
Италия	"	468	723	1,976	—	—	—	—	9	1	—
Ромжния	"	—	2	—	1	383	—	4	245	—	—
Русия	"	—	—	—	128	—	—	—	1	4	13
Съединени-Щати	"	225	76	—	—	—	—	—	2	—	2
Турция	"	7	21	—	13	31	7	17	189	96	256
Франция	"	771	1,978	—	—	—	—	97	523	299	698
Холандия	"	315	0'200	—	—	—	—	—	1	—	—
Швейцария	"	21	47	—	8	3	—	3	12	—	—
Югославия (С.-Х.-С.)	"	—	—	—	—	—	—	—	—	3	—
Други държави	"	—	—	—	—	1	—	—	—	—	—
Всичко	кгр.	55,633	31,258	1,099	94,524	60,528	35,697	3,648	27,031	11,635	20,535

Importation des principales espèces de marchandises, par pays.

(Suite).

1921	1920	1919	1918	1917	1916	1915	1914	1913	1912	Unité	Provenance
Стойность в левове — Valeur en lévas											
<i>278. Outremer.</i>											
289,840	271,440	—	140,765	75,936	25,750	1,800	18,514	8,989	14,853	kgr.	Autriche
—	—	—								—	—
12,000	—	—								"	Tchécoslovaquie
118,670	108,760	—					2,340	700	815	"	Angleterre
999,495	406,453	—					21,872	9,962	20,019	"	Belgique
49,630	325,803	—	120,420	51,210	—	370	3,760	110	3,445	"	Allemagne
—	—	—	—	—	—	—	53	—	—	"	Grèce
275,000	10,000	—	—	—	—	—	240	—	955	"	Italie
100	—	—	50	—	—	1,650	1,030	30	150	"	Roumanie
—	32,145	—	—	—	—	—	—	—	—	"	Turquie
602,500	150,000	—	—	—	—	—	3,930	3,558	6,908	"	France
—	2,320	—	—	—	—	—	120	258	2,435	"	Hollande
2,347,235	1,306,921	—	261,235	127,196	25,750	3,820	51,859	23,607	49,580	kgr.	Total
<i>281. Aniline, et autres couleurs artificielles non préparées.</i>											
2,610,372	273,635	800	101,624	196,639	66,839	25,185	249,359	133,322	235,047	kgr.	Autriche
360	—	—								—	—
289,061	25,210	—								"	Tchécoslovaquie
117,030	176,650	—				3,180	6,567	702	5,907	"	Angleterre
173,136	66,000	—				5	4,750	1,756	6,946	"	Belgique
26,465,454	9,974,659	32,599	9,759,108	3,326,092	728,754	176,259	596,915	330,019	525,098	"	Allemagne
150	111,350	—	—	—	80	1,589	4,064	1	25	"	Grèce
1,550,763	3,694,540	—	—	—	—	12,900	9,524	54	3,495	"	Italie
9,591	3,160	—	2,232	100	—	110	3,399	1,670	191	"	Roumanie
—	—	—	1,500	—	—	—	26	80	—	"	Russie
10,310	11,048	—	—	—	—	—	—	—	17	"	Etats-Unis
1,447,280	3,532,864	36,690	1,345	210	625	1,007	2,887	129	642	"	Turquie
163,427	34,265	22,000	2	—	—	—	1,738	3,052	4,771	"	France
102,080	1,581,440	—	—	—	—	—	45,296	19,723	36,378	"	Hollande
6,579,300	2,190,146	40,640	19,380	—	1,970	10,445	34,434	9,361	26,978	"	Suisse
—	—	—	—	—	—	—	1,707	—	—	"	Suède
—	—	—	—	—	—	30	1,099	235	—	"	Yougosl. (R. des S.-Cr.S.)
3,070	4,390	—	—	1,450	—	—	10	75	3	"	Autres-pays
39,526,384	21,679,357	132,729	9,885,241	3,524,491	798,268	230,710	961,775	500,679	845,498	kgr.	Total
<i>285. Encres à écrire, de lithographie et d'imprimerie, en poudre ou préparées.</i>											
445,134	112,680	—	398,148	195,729	86,361	10,521	34,627	13,400	23,024	kgr.	Autriche
299,485	—	—								—	—
96,749	109,300	—								"	Tchécoslovaquie
44,060	445,601	60	—	—	—	—	878	1,914	1,034	"	Angleterre
7,800	323	—	—	—	—	—	5	35	—	"	Belgique
1,312,367	234,360	600	198,860	58,555	23,196	19,859	31,632	15,573	27,611	"	Allemagne
—	—	—	—	2,430	—	8	173	26	—	"	Grèce
11,370	75,844	48,250	—	—	—	—	40	3	—	"	Italie
—	840	—	10	2,862	—	11	1,585	—	—	"	Roumanie
—	—	—	1,750	—	—	—	15	10	50	"	Russie
36,200	26,892	—	—	—	—	—	15	—	3	"	Etats-Unis
850	2,700	—	75	242	50	77	547	308	305	"	Turquie
118,335	164,153	—	—	—	—	510	2,572	1,232	2,319	"	France
18,120	40	—	—	—	—	—	3	—	—	"	Hollande
5,111	7,330	—	3,000	30	—	180	50	—	—	"	Suisse
—	—	—	—	—	—	—	—	50	—	"	Yougosl. (R. des S.-Cr.-S.)
—	—	—	—	5	—	—	—	—	—	"	Autres pays
2,395,091	1,229,563	48,910	601,843	259,903	109,607	31,166	72,142	32,601	54,346	kgr.	Total

Вносъ на по-важнитѣ видове стоки по държави —

(Продължение).

Мѣстопроизхождение	Мѣрка	1921	1920	1919	1918	1917	1916	1915	1914	1913	1912
		К о л и ч е с т в а — Q u a n t i t é s									
<i>291. Бой минерали, неприготовени за прѣко употребление, особено непоименовани —</i>											
Австрия	кгр.	68,267	18,109	—	} 109,518	59,933	111,991	3,826	144,051	45,853	180,091
Унгария	"	15,318	—	—							
Чехославия	"	1,641	1,430	—							
Англия	"	42	14,207	—	—	—	—	1,774	2,010	1,434	
Белгия	"	31,291	2,219	—	—	—	—	23,487	4,028	17,234	
Германия	"	105,155	1,410	—	115,209	9,114	5,002	6,112	57,348	15,419	64,476
Гърция	"	—	—	—	—	—	—	207	103	1	—
Италия	"	—	15,052	—	—	—	—	821	—	—	1,856
Ромъния	"	—	—	—	1,487	—	18	24	45	805	355
Съединени-Щати	"	11	1	—	—	—	—	—	—	—	—
Турция	"	15	1,504	—	—	—	—	70	206	5	451
Франция	"	1,261	148	—	—	—	—	—	16,892	1,025	15,719
Холандия	"	180	—	—	—	—	—	—	—	3,283	3,993
Швейцария	"	—	1	—	—	14	—	5	50	—	—
Югославия (С.-Х.-С.)	"	—	—	—	—	—	—	—	2	223	50
Други държави	"	—	39	—	—	1	—	—	—	—	—
Всичко	кгр.	223,181	54,120	—	226,214	69,062	117,011	11,065	243,958	72,652	285,659
<i>292. Вещества и екстракти за щавене на кожи, особено непоименовани —</i>											
Австрия	кгр.	12	—	—	} 1	164,831	72,695	23,449	122,077	326,624	127,450
Унгария	"	—	—	—							
Чехославия	"	—	—	—							
Англия	"	2	56,001	63,206	—	—	—	10,832	11,973	4,540	15,161
Белгия	"	225	56,875	—	—	—	—	—	—	10,100	9,604
Германия	"	4,937	—	—	—	45,656	—	11,519	136,092	32,651	259,023
Гърция	"	47,379	9,740	—	—	—	—	3	—	—	—
Испания	"	8,571	—	—	—	—	—	—	—	—	—
Италия	"	60,691	25,170	79,650	—	—	—	46,859	11,948	23,754	24,143
Ромъния	"	—	—	—	—	9,920	—	—	30	2,320	—
Русия	"	—	14,743	—	—	—	—	—	1	—	—
Съединени-Щати	"	—	22,116	—	—	—	—	—	—	—	—
Турция	"	37,471	25,874	94,151	354,896	530,633	196,125	—	33,269	—	4
Франция	"	62,509	5,470	—	—	—	—	—	180,321	185,407	89,162
Холандия	"	—	42,000	—	—	—	—	—	—	—	—
Югославия (С.-Х.-С.)	"	—	—	—	—	—	—	—	33,394	—	—
Всичко	кгр.	221,962	257,989	237,007	354,897	750,540	268,820	92,662	584,105	585,396	524,547
<i>293. б). Масли, кремове и лакове за обувци —</i>											
Австрия	кгр.	32,068	22,359	—	} 105,025	129,206	70,536	5,844	19,332	10,515	9,266
Унгария	"	1,837	—	—							
Чехославия	"	2,614	12,067	—							
Англия	"	14	2,129	80	—	—	—	586	504	49	108
Белгия	"	76	288	—	—	—	—	—	4	1	133
Германия	"	24,442	13,717	—	43,976	90,218	40,923	744	7,999	12,550	9,347
Гърция	"	—	—	194	—	—	5	3,166	235	1	—
Испания	"	—	2,200	0'400	—	—	—	—	—	—	—
Италия	"	6,308	25,698	4,652	—	—	—	—	4	—	6
Ромъния	"	—	—	—	1,488	203	—	6	53	1	30
Русия	"	—	—	—	1	—	—	—	—	1	—
Съединени-Щати	"	12	205	0'150	—	—	—	—	93	39	80
Турция	"	176	9,211	962	2	—	—	14	611	100	—
Франция	"	4,196	33,185	989	—	—	—	—	513	26	1,062
Холандия	"	837	6	—	1	—	—	—	—	—	—
Швейцария	"	1	0'250	2	55	0'400	3	—	7	63	40
Швеция	"	—	—	—	2	—	—	—	—	—	—
Югославия (С.-Х.-С.)	"	—	—	—	—	—	—	—	—	—	250
Други държави	"	—	22	0'430	—	—	—	—	—	—	—
Всичко	кгр.	72,531	126,087	6,879	150,548	219,627	111,467	10,360	29,355	23,346	20,322

Importation des principales espèces de marchandises, par pays.

(Suite).

1921	1920	1919	1918	1917	1916	1915	1914	1913	1912	Unité	Provenance
Стойностъ въ левове — Valeur en lévas											
<i>291. Couleurs minérales, non préparées pour un emploi immédiat, non dénommées spécialement.</i>											
867,785	207,970	—	155,440	30,525	67,295	6,923	55,162	15,665	65,279	kgr.	Autriche
88,860	—	—		—	—	—	—	—	—	—	"
29,190	19,150	—	—	—	—	—	834	626	1,185	"	Tchécoslovaquie
3,710	145,490	—	—	—	—	—	—	9,511	1,702	"	Angleterre
424,175	37,091	—	—	—	—	—	9,511	1,702	7,315	"	Belgique
904,827	17,702	—	183,372	6,005	4,640	7,755	24,302	9,095	32,332	"	Allemagne
—	—	—	—	—	—	148	115	6	—	"	Grèce
—	277,870	—	—	—	—	500	—	—	885	"	Italie
—	—	—	2,130	—	5	233	63	870	193	"	Roumanie
550	30	—	—	—	—	—	—	—	—	"	Etats-Unis
340	28,300	—	—	—	—	34	111	12	495	"	Turquie
16,349	1,765	—	—	—	—	—	6,731	564	5,220	"	France
11,178	—	—	—	—	—	—	—	1,272	2,686	"	Hollande
—	10	—	—	20	—	22	200	—	—	"	Suisse
—	—	—	—	—	—	—	—	2	180	"	Yugosl. (R. des S.-Cr.-S.)
—	400	—	—	20	—	—	—	—	—	"	Autres pays
2,346,964	735,778	—	295,942	36,570	71,940	15,615	97,091	29,992	115,613	kgr.	Total
<i>293. Matières et extraits pour le plamage des peaux, non dénommés spécialement.</i>											
350	—	—	10	321,803	167,525	14,050	41,519	87,897	41,675	kgr.	Autriche
—	—	—		—	—	—	—	—	—	—	"
—	—	—	—	—	—	—	—	—	—	"	Tchécoslovaquie
20	414,040	339,750	—	—	—	30,000	3,385	1,505	5,615	"	Angleterre
5,000	387,400	—	—	—	—	—	—	1,740	1,750	"	Belgique
37,400	—	—	—	167,950	—	6,033	48,769	9,595	81,026	"	Allemagne
578,000	70,000	—	—	—	—	6	—	—	—	"	Grèce
52,040	—	—	—	—	—	—	—	—	—	"	Espagne
724,470	180,600	455,475	—	—	—	23,163	4,004	8,662	9,041	"	Italie
—	—	—	—	40,100	—	—	30	1,000	—	"	Roumanie
—	130,000	—	—	—	—	—	20	—	—	"	Russie
2,260	269,392	—	—	—	—	—	—	—	—	"	Etats-Unis
490,000	210,060	658,323	2,083,022	2,387,997	711,950	—	12,686	—	6	"	Turquie
799,504	35,015	—	—	—	—	—	62,532	67,000	31,190	"	France
—	475,000	—	—	—	—	—	—	—	—	"	Hollande
—	—	—	—	—	—	—	25,496	—	—	"	Yugosl. (R. des S.-Cr.-S.)
2,689,044	2,171,507	1,513,553	2,083,032	2,917,850	879,475	78,252	198,441	177,489	170,303	kgr.	Total
<i>295 b). Graisses, crèmes et laques pour chaussures</i>											
1,147,415	1,173,255	—	1,420,092	566,955	326,151	28,792	75,847	34,960	30,620	kgr.	Autriche
71,440	—	—		—	—	—	—	—	—	—	"
106,944	456,700	—	—	—	—	—	—	—	—	"	Tchécoslovaquie
716	114,020	3,500	—	—	—	1,765	1,793	148	237	"	Angleterre
4,166	12,930	—	—	—	—	—	16	4	150	"	Belgique
1,200,538	655,524	—	504,655	347,402	144,072	3,295	24,478	34,076	22,168	"	Allemagne
—	—	9,246	—	—	30	11,315	480	4	—	"	Grèce
—	102,916	20	—	—	—	—	—	—	—	"	Espagne
310,045	1,368,327	196,635	—	—	—	—	7	—	70	"	Italie
—	—	—	24,598	850	—	50	200	1	87	"	Roumanie
—	—	—	25	—	—	—	—	7	—	"	Russie
725	10,501	5	—	—	—	—	220	175	300	"	Etats-Unis
6,590	394,610	42,664	80	—	—	25	1,573	388	—	"	Turquie
251,830	2,071,725	40,910	—	—	—	—	2,923	129	3,642	"	France
32,010	295	—	24	—	—	—	—	—	—	"	Hollande
60	20	40	565	2	20	—	11	670	110	"	Suisse
—	—	—	20	—	—	—	—	—	—	"	Suède
—	—	—	—	—	—	—	—	—	500	"	Yugosl. (R. des S.-Cr.-S.)
—	1,060	20	—	—	—	—	—	—	—	"	Autres pays
3,132,529	6,361,883	293,090	1,950,059	915,299	470,273	45,242	107,548	70,560	57,884	kgr.	Total

Вносъ на по-важнитѣ видове стоки по държави —

(Продължение).

Мѣсто произхождение	Мѣрса	1921	1920	1919	1918	1917	1916	1915	1914	1913	1912
		К о л и ч е с т в а — Q u a n t i t i e s									
XII. Смоли, минерални масла и лепила —											
<i>309. Петролъ, нафта, терпентинъ и др. минерални масла, нерафинирани —</i>											
Австрия	кгр.	2,082	69	—	1,570,732	425,083	54,312	15,115	354,345	195,174	221,905
Унгария	"	—	—	—							
Чехославия	"	76	730	—	—	—	—	21,146	36,413	4,759	28,162
Англия	"	1,593	421	—							
Белгия	"	720	2,127	—	—	—	—	709	70,670	20,837	61,046
Германия	"	23,999	12	—							
Гърция	"	—	2,237	—	1,853,499	207,190	20,177	12,843	554,420	551,310	378,205
Италия	"	1,522	490	30	—	—	—	5,817	—	—	4
Ромъния	"	8,011,911	2,738,423	4,311,177	1,037,378	2,140,718	3,406,720	8,977,943	4,787,856	4,953,261	1,073,505
Русия	"	—	80,266	—	6,350	—	310	1,106	569,116	1,902,473	1,255,050
Съединени-Щати	"	532,361	2,330,014	2,814,050	—	—	—	24,246	343,179	96,044	205,608
Турция	"	298	48,644	106,948	73	1,540	16	382	23,189	962	6,979
Франция	"	764,270	13,775	—	—	—	—	—	11,537	7,115	51,959
Холандия	"	—	—	—	—	—	—	—	—	32	186
Швейцария	"	7	2	—	0*200	—	10	31	4,391	2,603	223
Югославия (С.-Х.-С.)	"	—	—	—	—	—	—	—	—	878	240
Други държави	"	—	—	—	3,352	—	—	—	—	—	—
Всичко	кгр.	9,338,839	5,286,210	7,232,205	4,480,334	2,775,366	3,483,592	9,101,246	6,760,146	7,735,448	3,283,072

310 а). Петролъ рафиниранъ —

Австрия	кгр.	39	290	—	213,751	184,186	455,483	—	10,520	86,263	73,837
Унгария	"	—	—	—							
Чехославия	"	—	—	—	—	6,552	13,300	—	—	—	4,425
Германия	"	—	—	—							
Гърция	"	15	—	107,565	15	—	283	26,235	2,147	962	—
Италия	"	—	—	161	—	—	—	—	15	—	—
Ромъния	"	9,172,747	1,883,571	4,709,343	2,203,180	1,367,439	5,575,565	11,512,040	10,218,620	5,131,600	3,007,756
Русия	"	30,645	59,841	6	20	—	5,318	22,625	8,513,450	16393,495	11021,445
Съединени-Щати	"	10,456,247	3,504,683	14,388,996	—	—	—	20,651	2,913,265	2,075,978	1,544,119
Турция	"	310	56	25,033	716	477	527	2,975	5,072	1,433	450
Франция	"	—	—	—	—	—	—	—	—	—	53,853
Югославия (С.-Х.-С.)	"	—	—	—	—	—	—	140	—	1,393	—
Други държави	"	—	—	—	75,487	32	—	—	—	59	—
Всичко	кгр.	19,660,003	5,448,441	19,231,114	2,493,169	1,558,686	6,050,495	11,584,666	21,663,089	23,691,183	15,710,885

310 б). Бензинъ, газولينъ и др. минерални масла рафинирани, служещи за осветление —

Австрия	кгр.	—	—	—	1,095,562	10,478	452,972	22	86,286	86,322	9,852
Унгария	"	—	9	—							
Чехославия	"	—	—	—	—	—	—	—	—	—	890
Англия	"	—	—	—							
Германия	"	302	—	—	1,526,099	130,589	524,605	99	595	360	401
Гърция	"	160	—	57	—	—	—	61	—	—	—
Италия	"	—	—	4	—	—	—	—	—	—	—
Ромъния	"	1,581,250	460,465	137,939	1,018,791	467,583	96,239	1,418,513	3,319,627	1,781,481	1,837,478
Русия	"	—	—	—	—	—	—	—	28,202	372	92,543
Съединени-Щати	"	937,819	177,656	779,220	—	—	—	—	26,000	—	—
Турция	"	—	25	30	—	—	—	10	75	—	—
Франция	"	1,915	—	20	—	—	—	—	—	18	73,458
Швейцария	"	—	—	—	—	—	7	—	—	—	20
Югославия (С.-Х.-С.)	"	—	—	—	—	—	—	—	—	—	10
Други държави	"	—	—	—	—	—	—	—	—	50,430	—
Всичко	кгр.	2,521,446	638,155	917,320	3,610,452	638,650	1,073,823	1,418,705	3,400,785	1,918,083	2,019,652

Importation des principales espèces de marchandises, par pays.

(Suite).

1921	1920	1919	1918	1917	1916	1915	1914	1913	1912	Unité	Provenance
Стойностъ въ левове — Valeur en lévas											
XII. Pétrole, naphte, térébenthine et autres huiles minérales, non raffinées.											
<i>309. Résines, huiles minérales et matières collantes.</i>											
25,550	396	—	4,452,233	1,145,240	89,732	14,760	147,872	78,261	88,319	kgr.	Autriche
—	—	—								—	—
1,230	15,413	—	—	—	—	11,210	20,860	2,797	12,154	"	Tchécoslovaquie
38,540	12,650	—	—	—	—	550	31,316	9,749	22,932	"	Angleterre
11,275	33,000	—	—	—	—	6,355	222,815	215,671	129,707	"	Belgique
305,076	1,200	—	2,529,048	474,799	30,807	26,150	—	—	—	"	Allemagne
—	40,000	—	—	1,016	800	7,470	50	—	3	"	Grèce
35,804	20,295	230	—	—	—	—	—	—	—	"	Italie
30,009,758	14,719,783	10,361,201	1,583,567	2,204,487	3,586,391	2,347,853	635,941	455,529	177,761	"	Roumanie
—	1,020,050	—	48,700	—	100	196	197,515	567,829	317,860	"	Russie
8,106,550	23,681,341	21,241,362	—	—	—	18,577	111,747	28,539	54,959	"	Etats-Unis
2,600	637,491	799,019	248	5,425	10	122	12,582	369	2,014	"	Turquie
9,707,282	186,697	—	—	—	—	—	5,359	3,519	15,592	"	France
—	—	—	—	—	—	—	—	32	90	"	Hollande
270	400	—	50	—	160	150	2,875	1,457	378	"	Suisse
—	—	—	—	—	—	—	—	605	220	"	Yougosl. (R. des S.-Cr.-S.)
—	—	—	11,252	—	—	—	—	—	—	"	Autres pays
43,243,985	40,368,716	32,401,812	8,625,093	3,830,967	3,708,000	2,433,393	1,438,932	1,364,407	821,989	kgr.	Total

310 a). Pétrole raffiné.

236	1,410	—	320,732	853,640	747,837	—	2,731	19,714	14,056	kgr.	Autriche
—	—	—								—	8,210
—	—	—	—	—	—	—	—	—	—	"	Tchécoslovaquie
—	—	—	—	—	—	—	—	—	—	"	Allemagne
120	—	676,233	185	—	54	11,067	971	265	—	"	Grèce
—	—	1,127	—	—	—	—	7	—	—	"	Italie
44,305,173	8,352,122	10,486,362	2,494,259	834,552	2,351,525	3,833,816	2,107,465	970,946	505,442	"	Roumanie
173,835	297,290	26	65	—	2,890	5,385	1,939,589	3,511,897	1964,054	"	Russie
61,935,445	23,746,311	60,698,060	—	—	—	3,542	616,170	453,255	297,578	"	Etats-Unis
2,270	410	98,296	3,487	931	733	802	2,217	440	213	"	Turquie
—	—	—	—	—	—	—	—	—	10,220	"	France
—	—	—	—	—	—	70	—	698	—	"	Yougosl. (R. des S.-Cr.-S.)
—	—	—	215,181	71	—	—	—	22	—	"	Autres pays
106,417,079	32,397,543	71,960,104	3,033,909	1,697,404	3,128,008	3,859,682	4,669,150	4,957,237	2792,193	kgr.	Total

310 b). Benzine, gazoline et autres huiles minérales raffinées pour éclairage.

—	—	—	1,978,510	41,430	642,120	4	25,269	41,968	4,185	kgr.	Autriche
—	100	—								—	—
—	—	—	—	—	—	—	—	—	—	"	Tchécoslovaquie
—	—	—	—	—	—	—	—	—	—	"	Angleterre
2,540	—	—	2,712,500	116,081	788,486	73	374	247	370	"	Allemagne
1,600	—	404	—	—	—	35	—	—	—	"	Grèce
—	—	30	—	—	—	—	—	—	—	"	Italie
10,922,134	4,351,027	811,565	1,607,576	587,565	124,800	645,861	822,882	477,586	357,001	"	Roumanie
—	—	—	—	—	—	—	12,022	370	14,871	"	Russie
8,172,840	1,647,200	5,181,182	—	—	—	—	17,000	—	—	"	Etats-Unis
—	244	300	—	—	—	6	75	—	—	"	Turquie
20,000	—	140	—	—	—	—	—	10	15,823	"	France
—	—	—	—	—	48	—	—	—	104	"	Suisse
—	—	—	—	—	—	—	—	—	17	"	Yougosl. (R. des S.-Cr.-S.)
—	—	—	—	—	—	—	—	14,800	—	"	Autres pays
19,119,114	6,998,631	5,993,621	6,298,536	745,076	1,555,454	645,970	877,622	534,981	392,917	kgr.	Total

Вносъ на по-важнитѣ видове стоки по държави —

(Продължение).

Мѣстопронахождение	Мѣрка	1921	1920	1919	1918	1917	1916	1915	1914	1913	1912	
		К о л и ч е с т в а — Q u a n t i t é s										
XIII. Масла растителни, тлъстини, воскъ и произведения —												
<i>319. Леноно масло пречистено или не и неговитѣ сурогати —</i>												
Австрия	кгр.	345	—	—	} 1,714	29	81	3,023	30,540	5,053	10,796	
Унгария	"	—	—	—		—	—	—	—	—	—	—
Чехославия	"	155	—	—		—	—	—	—	—	—	—
Англия	"	242,763	101,079	—	—	—	—	36,008	283,085	123,825	307,379	
Белгия	"	6,334	3,444	—	—	—	—	—	170	—	5,574	
Германия	"	2,300	2,199	—	1,017	965	228	406	10,055	8,008	14,371	
Гърция	"	—	—	—	—	—	—	44	10	—	—	
Италия	"	—	2,673	—	—	—	—	—	2,138	—	—	
Ромъния	"	99	16	—	39	231	—	9,167	91	1,996	61	
Русия	"	—	3,222	2,460	19,036	—	—	—	2,635	5,210	27,193	
Съединени-Щати	"	5	377	—	—	—	—	—	—	—	—	
Турция	"	246	240	1,812	140	15	—	447	2,481	286	787	
Франция	"	706	359	—	—	—	—	—	1,082	7,186	3,891	
Холандия	"	51,126	16,663	—	—	—	116	25	55,226	34,116	102,609	
Швейцария	"	9	—	—	—	—	—	—	4,294	—	—	
Югославия (С.-Х.-С.)	"	—	—	—	—	—	—	—	—	85	—	
Всичко	кгр.	304,088	130,272	4,272	22,546	1,290	425	49,120	391,807	191,365	472,661	

321 а). Масла палмово и кокосово, за индустриални цели —

Австрия	кгр.	—	—	—	} —	—	—	—	663	1	1,003	
Унгария	"	—	—	—		—	—	—	—	—	—	—
Чехославия	"	—	—	—		—	—	—	—	—	—	—
Англия	"	2,597	9,685	—	—	—	—	—	50,557	14,383	11,713	
Белгия	"	—	1,659	—	—	—	—	—	380	—	—	
Германия	"	8,623	—	—	—	—	—	—	30,010	15,788	33,459	
Италия	"	—	—	—	—	—	—	15,167	—	—	—	
Русия	"	—	—	—	—	—	—	—	568	—	—	
Франция	"	56,762	65,100	—	—	—	4,127	—	198,738	124,114	238,472	
Холандия	"	—	—	—	—	—	—	—	614	8,101	—	
Всичко	кгр.	67,932	76,444	—	—	—	4,127	15,167	281,530	162,387	330,647	

322. Масло дървено въ бурета и др. едри сждове —

Австрия	кгр.	—	—	—	} 46,444	22,219	1,493	—	1,817	39,235	1,463	
Унгария	"	—	—	—		—	—	—	—	—	—	—
Чехославия	"	—	—	—		—	—	—	—	—	—	—
Германия	"	—	—	—	—	—	—	—	234	—	11,957	
Гърция	"	633,945	25,853	577,677	2,245	12,067	36,825	750,244	240,775	429,275	121,127	
Испания	"	—	—	36,010	—	—	—	—	—	—	—	
Италия	"	2	5	9	—	—	—	180	—	—	—	
Ромъния	"	7	18	101	457	353	—	7	1	—	172	
Русия	"	—	32	—	48	—	—	—	—	—	—	
Съединени-Щати	"	—	22	7	—	—	—	—	—	—	—	
Турция	"	69,795	19,274	30,695	42,138	134,238	178,518	128,199	846,493	646,718	2,016,935	
Франция	"	180	8,013	1	—	—	—	10,114	18,513	394,853	8,142	
Холандия	"	—	0'220	—	—	—	—	—	—	—	—	
Югославия (С.-Х.-С.)	"	—	—	36	—	—	—	—	—	—	—	
Други държави	"	—	14,845	213	123	295	—	—	—	—	—	
Всичко	кгр.	703,909	68,062	644,749	91,455	169,172	216,836	888,744	1,107,833	1,510,081	2,159,796	

Importation des principales espèces de marchandises, par pays.

(Suite).

1921	1920	1919	1918	1917	1916	1915	1914	1913	1912	Unité	Provenance
Стойностъ въ левове — Valeur en lévas											
XIII. Huiles, graisses, cire et leurs produits.											
<i>319. Huile de lin cuite ou brute et ses succédanées.</i>											
7,750	—	—	8,500	93	272	5,848	24,402	4,203	12,155	kgr.	Autriche
—	—	—								"	Hongrie
3,100	—	—								"	Tchécoslovaquie
5,043,000	2,957,105	—	—	—	—	51,100	231,305	115,010	329,234	"	Angleterre
113,806	65,800	—	—	—	—	—	120	—	5,783	"	Belgique
53,028	75,580	—	15,305	8,479	1,145	1,220	10,120	6,906	16,784	"	Allemagne
—	—	—	—	—	—	84	20	—	—	"	Grèce
—	104,000	—	—	—	—	—	1,580	—	—	"	Italie
2,200	255	—	170	1,672	—	14,606	55	1,520	64	"	Roumanie
—	112,000	135,000	208,500	—	—	—	2,076	5,435	32,924	"	Russie
110	9,400	—	—	—	—	—	—	—	—	"	Etats-Unis
5,320	5,170	24,500	209	145	—	775	2,688	437	1,089	"	Turquie
16,555	10,200	—	—	—	—	—	865	6,983	3,254	"	France
976,105	481,885	—	—	—	427	58	41,207	27,820	106,127	"	Hollande
210	—	—	—	—	—	—	3,350	—	—	"	Suisse
—	—	—	—	—	—	—	—	200	—	"	Yougosl. (R. des S.-Cr.-S.)
6,221,184	3,821,395	159,500	232,684	10,389	1,844	73,691	317,788	168,574	507,414	kgr.	Total

321 a). Huiles de palme et de coco, pour usage industriel.

—	—	—	—	—	—	—	685	5	500	kgr.	Autriche
—	—	—								"	Hongrie
—	—	—								"	Tchécoslovaquie
51,800	220,000	—	—	—	—	—	44,630	13,460	10,480	"	Angleterre
—	52,000	—	—	—	—	—	358	—	—	"	Belgique
115,000	—	—	—	—	—	—	32,138	14,710	32,880	"	Allemagne
—	—	—	—	—	—	22,500	—	—	—	"	Italie
—	—	—	—	—	—	—	882	—	—	"	Russie
1,199,350	1,462,645	—	—	—	4,900	—	222,898	135,548	283,355	"	France
—	—	—	—	—	—	—	1,223	7,010	—	"	Hollande
1,306,150	1,734,645	—	—	—	4,300	22,500	302,519	170,733	327,215	kgr.	Total

322. Huiles d'olives en grands vases.

—	—	—	1366,804	395,496	9,999	—	2,120	50,332	2,066	kgr.	Autriche
—	—	—								"	Hongrie
—	—	—								"	Tchécoslovaquie
—	—	—	—	—	—	—	461	—	11,43	"	Allemagne
17,006,319	1,005,452	9,434,037	80,695	32,592	55,410	1,208,705	295,495	526,119	130,775	"	Grèce
—	—	720,200	—	—	—	—	—	—	—	"	Espagne
54	180	180	—	—	—	200	—	—	—	"	Italie
230	549	2,035	24,955	2,209	—	20	3	—	270	"	Roumanie
—	960	—	2,151	—	—	—	—	—	—	"	Russie
—	750	140	—	—	—	—	—	—	—	"	Etats-Unis
1,917,573	743,414	560,855	1,951,688	1,523,924	1,122,807	208,135	1,105,518	830,608	2,410,562	"	Turquie
4,250	304,880	15	—	—	—	14,250	29,125	563,066	10,383	"	France
—	10	—	—	—	—	—	—	—	—	"	Hollande
—	—	690	—	—	—	—	—	—	—	"	Yougosl. (R. des S.-Cr.-S.)
—	446,450	4,340	6,550	3,258	—	—	—	—	—	"	Autres pays
18,928,426	2,502,645	10,722,492	3,432,903	1,062,477	1,188,216	1,431,310	1,432,722	1,976,126	2,565,495	kgr.	Total

(Продължение).

Вносъ на по-важнитѣ видове стоки по държави —

Мѣстопроизхождение	Мѣра	1921	1920	1919	1918	1917	1916	1915	1914	1913	1912	
		К о л и ч е с т в а — Q u a n t i t é s										
<i>324 а). Масло сусамово —</i>												
Австрия	кгр.	—	—	—	}	37	54	—	—	5,947	12,686	1,768
Унгария	"	—	—	—		—	—	—	—	—	—	—
Чехославия	"	—	—	—	—	—	—	—	—	—	—	—
Англия	"	—	43	—	—	—	—	—	—	2,723	1,061	28
Белгия	"	—	—	—	—	—	—	—	—	6,644	14,005	2,450
Германия	"	—	—	—	2	—	—	100	—	2,586	1,920	636
Гърция	"	10	—	—	226	14	466	337	—	—	—	—
Италия	"	—	—	—	—	—	—	—	—	—	1,000	—
Ромъния	"	—	—	—	—	3	—	203	—	—	—	—
Русия	"	—	—	—	—	—	—	—	—	—	4,278	—
Турция	"	50	2	905	1,974	337	17	—	201	172	146	—
Франция	"	45,625	223,680	—	—	—	45	864	209,639	325,498	447,626	—
Холандия	"	—	120	—	—	—	—	—	1,200	7,327	6,852	—
Други държави	"	—	15	—	—	15	—	—	—	—	—	—
Всичко	кгр.	45,694	223,860	905	2,239	473	528	1,504	229,140	367,947	459,506	—
<i>325 а). Масло памучно за ядене —</i>												
Австрия	кгр.	—	3,330	—	}	—	—	—	—	27,714	148,783	11,369
Унгария	"	—	—	—		—	—	—	—	—	—	—
Чехославия	"	—	—	—	—	—	—	—	—	—	—	—
Англия	"	25,789	70,368	—	—	—	—	70,354	48,891	59,435	3,409	—
Белгия	"	—	—	—	—	—	—	—	—	—	884	—
Германия	"	—	—	—	—	—	—	—	7	2,470	—	—
Гърция	"	—	—	—	—	—	—	—	—	—	—	—
Италия	"	—	—	—	—	—	8,201	90,910	—	—	—	—
Ромъния	"	—	—	—	—	—	—	21,569	1,705	2	—	—
Русия	"	—	—	10	—	—	—	22,838	2	10,677	—	—
Съединени-Щати	"	—	—	—	—	—	—	174,291	93,574	356,625	11,741	—
Турция	"	16,526	198,256	—	—	2,037	—	40,230	138,727	86,123	70,969	—
Франция	"	13,670	136,640	—	—	—	—	—	958	170	12,324	—
Холандия	"	23,322	39,526	15	—	—	—	—	17,129	17,442	46,072	6,260
Други държави	"	5,233	—	—	—	—	—	—	966	—	—	—
Всичко	кгр.	84,590	448,120	25	—	2,037	8,201	449,287	329,020	710,357	116,056	—
<i>326. Мисла от сляногледъ, макъ, бастъци, какао и пр., за ядене —</i>												
Австрия	кгр.	—	—	—	}	—	361	358	664	23,408	43,551	679
Унгария	"	—	—	—		—	—	—	—	—	—	—
Чехославия	"	—	—	—	—	—	—	—	—	—	—	—
Англия	"	7,094	43,497	—	—	—	—	—	—	23,877	8,200	—
Белгия	"	0,300	—	—	—	—	—	—	—	12,127	2,813	48
Германия	"	168	10	—	198	4	11	75	7,993	11,115	2,398	—
Гърция	"	—	—	21	—	—	—	—	—	2,549	859	—
Италия	"	15	265	—	—	—	—	9,786	193	1,250	10	—
Ромъния	"	21,962	195,585	5	—	44	—	10,074	20,393	6	5	—
Русия	"	—	60,679	111,619	25,641	—	—	547,042	1,474,151	1,549,423	405,588	—
Съединени-Щати	"	—	—	—	—	—	—	—	—	—	—	—
Турция	"	110	12,670	2	—	—	—	—	—	3,047	—	—
Франция	"	1	140,361	300,102	—	—	—	—	—	9,635	1,816	—
Холандия	"	88,228	142,187	1,853	—	—	—	—	—	67,574	220,059	243,968
Швейцария	"	13,778	1,094	—	—	—	—	—	—	32,405	37,957	125
Югославия (С.-Х.-С.)	"	—	5	—	—	—	—	—	—	55	50	23
Други държави	"	—	—	—	—	—	—	—	—	—	—	—
Всичко	кгр.	131,527	597,481	413,506	25,839	409	373	571,175	1,676,811	1,881,836	653,703	—

Importation des principales espèces de marchandises, par pays.

(Suite).

1921	1920	1919	1918	1917	1916	1915	1914	1913	1912	Unité	Provenance
Стойностъ въ левове — Valeur en lévas											
<i>324 a). Huile de sésame.</i>											
—	—	—	} 827	1,062	—	—	7,526	14,693	2,440	kgr.	Autriche
—	—	—		—	—	—	—	—	—	—	"
—	—	—	—	—	—	—	—	—	—	"	Tchécoslovaquie
—	1,220	—	—	—	—	—	2,785	910	44	"	Angleterre
—	—	—	—	—	—	—	7,340	15,215	2,353	"	Belgique
—	—	—	60	—	—	200	3,342	1,982	1,494	"	Allemagne
332	—	—	6,364	152	2,104	599	—	—	—	"	Grèce
—	—	—	—	—	—	—	—	1,100	—	"	Italie
—	—	—	—	11	—	428	—	—	—	"	Roumanie
—	—	—	—	—	—	—	—	4,460	—	"	Russie
1,470	70	15,693	82,873	8,254	117	—	285	202	215	"	Turquie
1,066,980	6,785,478	—	—	—	412	1,280	215,888	332,935	411,944	"	France
—	3,580	—	—	—	—	—	1,200	8,480	6,790	"	Hollande
—	400	—	—	52	—	—	—	—	—	"	Autres pays
1,068,782	6,790,748	15,693	90,124	9,531	2,633	2,507	238,366	370,737	425,280	kgr.	Total
<i>325 a). Huile de coton comestible.</i>											
—	90,000	—	} —	—	—	—	23,096	150,820	10,935	kgr.	Autriche
—	—	—		—	—	—	—	—	—	—	"
—	—	—	—	—	—	—	—	—	—	"	Tchécoslovaquie
644,000	2,145,040	—	—	—	—	78,194	50,377	59,998	3,677	"	Angleterre
—	—	—	—	—	—	—	—	—	660	"	Belgique
—	—	—	—	—	—	—	24	2,600	—	"	Allemagne
—	—	—	—	—	11,960	101,408	—	—	—	"	Grèce
—	—	—	—	—	—	24,360	1,770	—	—	"	Italie
—	—	—	—	—	—	31,870	4	10,860	—	"	Roumanie
—	—	140	—	—	—	246,314	114,856	340,607	11,000	"	Russie
440,000	6,003,348	—	—	2,780	—	48,800	139,691	87,469	66,303	"	Etats-Unis
350,500	4,527,840	—	—	—	—	—	1,101	200	10,375	"	Turquie
630,900	1,271,250	220	—	—	—	16,350	13,688	44,565	5,214	"	France
111,500	—	—	—	—	—	1,010	—	—	—	"	Hollande
—	—	—	—	—	—	11,800	—	—	—	"	Autres pays
2,176,900	14,037,478	360	—	2,780	11,960	560,106	349,607	697,121	108,164	kgr.	Total
<i>326. Huiles d'héliotrope, huiles de pavots, de gland, de cacao etc., comestibles.</i>											
—	—	—	} —	3,668	1,877	4,640	20,564	47,503	1,476	kgr.	Autriche
—	—	—		—	—	—	—	—	—	—	"
—	—	—	—	—	—	—	—	—	—	"	Tchécoslovaquie
231,555	1,337,500	—	—	—	—	—	29,543	8,675	—	"	Angleterre
5	—	—	—	—	—	—	—	8,695	2,777	"	Belgique
10,637	1,300	—	7,620	200	74	507	9,349	16,086	7,893	"	Allemagne
—	—	1,200	—	—	—	—	—	2,715	800	"	Grèce
1,000	28,063	—	—	—	—	16,414	498	1,300	47	"	Italie
395,020	5,722,998	120	—	553	—	12,365	22,440	30	20	"	Roumanie
—	1,662,950	1,716,860	232,493	—	—	570,307	1,319,701	1,910,904	345,939	"	Russie
7,200	440,105	120	—	—	—	—	—	3,190	—	"	Etats-Unis
40	4,271,219	4,931,823	—	—	—	—	—	9,351	1,870	"	Turquie
1,890,965	4,114,479	28,300	—	—	—	—	—	67,156	221,382	"	France
607,330	52,100	—	—	—	16	13,592	39,369	27,505	367	"	Hollande
—	590	—	—	—	—	—	219	265	114	"	Suisse
5,200	—	—	—	—	—	—	—	—	—	"	Yougosl. (R. des S.-Cr.-S.)
—	254,200	—	—	—	—	—	—	—	—	"	Autres pays
3,198,952	17,885,504	6,678,423	240,053	4,421	1,967	617,825	1,532,885	1,644,202	575,278	kgr.	Total

Вносъ на по-важнитѣ видове стоки по държави —

(Продължение).

Мѣстопроизхождение	Мѣрка	1921	1920	1919	1918	1917	1916	1915	1914	1913	1912
		К о л и ч е с т в а — Q u a n t i t e s									
<i>333. Масла растителни за индустрия, особено непоименовани —</i>											
Австрия	кгр.	1	—	—	} 360	1	3	2,542	733	6,694	1,760
Унгария	"	—	—	—							
Чехославия	"	2	—	—							
Англия	"	13,011	15,099	—	—	—	—	69,864	11,452	1,173	
Белгия	"	—	370	—	—	—	—	—	1,003	2,352	
Германия	"	467	—	—	4,323	—	97	17	163,244	69,711	14,337
Гърция	"	11,216	17,416	93,655	—	—	6,424	183,107	251,527	139,412	236,053
Испания	"	—	—	37,917	—	—	—	—	—	—	—
Италия	"	1,111	18,885	—	—	—	—	1,717	—	—	—
Ромъния	"	—	482	—	—	—	—	—	2,758	5,192	561
Русия	"	—	1,741	—	—	—	—	6,792	6,868	20,179	—
Турция	"	34	11,269	7,692	1,065	17,491	15,970	19,053	161,057	62,893	303,270
Франция	"	17,182	23,806	—	—	—	—	—	81,448	71,772	91,982
Холандия	"	—	—	—	—	—	—	—	596	—	2,568
Швейцария	"	3	3	—	—	2	—	4	30	14	5
Други държави	"	—	1,560	—	—	—	—	—	—	—	—
Всичко	кгр.	43,027	90,631	144,264	5,748	17,491	22,494	218,232	733,123	438,322	654,066

340. Парафинъ, церезинъ и озокеритъ —

Австрия	кгр.	3,991	—	—	} 53,481	2,900	45	1,244	147,654	91,910	39,616
Унгария	"	—	—	—							
Чехославия	"	0,400	—	—							
Англия	"	32,428	30,246	—	—	—	—	28,240	28,459	13,665	
Белгия	"	0,150	150	—	—	—	—	897	600	2,595	
Германия	"	17,341	519	—	156	69	14,196	7,722	47,323	23,068	25,110
Гърция	"	—	—	—	—	—	—	3,320	20	—	—
Италия	"	101	9,713	—	—	—	—	—	—	—	—
Ромъния	"	—	6,386	9,723	5,087	2,784	—	60,500	107,628	77,603	23,000
Русия	"	—	—	—	336	—	—	—	—	—	—
Съединени-Щати	"	4	262,094	1,998	—	—	—	—	35,531	3,013	—
Турция	"	30,352	130,567	70,834	—	—	—	—	3,059	2	1
Франция	"	22,702	11,900	—	—	—	—	—	612	1,938	10
Холандия	"	—	—	—	—	—	—	—	673	1,500	1,552
Швейцария	"	—	—	—	—	—	—	2	—	—	—
Швеция	"	—	—	—	—	—	—	—	2	—	—
Югославия (С.-Х.-С.)	"	—	—	—	—	—	—	—	77	—	150
Всичко	кгр.	106,919	451,575	82,555	64,060	5,762	14,241	72,798	371,716	233,093	110,699

341 а). Воскъ отъ пчели или растителенъ —

Австрия	кгр.	373	—	—	} 568	2,537	674	193	4,812	39,825	7,307
Унгария	"	—	—	—							
Чехославия	"	8	—	—							
Англия	"	14,627	23,595	—	—	—	—	1,000	5	—	—
Белгия	"	—	200	—	—	—	—	—	1	—	—
Германия	"	2,949	1,037	—	6	610	607	153	44,624	53,218	16,207
Гърция	"	2,661	1,120	6,324	—	12	2,264	4,785	3	—	—
Италия	"	10	110	—	—	—	1,852	3,305	5,589	7,234	90
Ромъния	"	—	4	—	—	16	—	2	2,293	10,144	2,826
Русия	"	—	—	—	—	—	—	—	52	8,177	13
Съединени-Щати	"	—	3	—	—	—	—	—	—	—	—
Турция	"	73,429	183,332	72,362	106,500	181,622	45,050	89,286	111,199	20,152	81,575
Франция	"	21,341	37,584	—	—	—	—	—	9,736	636	3,164
Холандия	"	302	—	—	—	—	—	—	—	—	8,629
Швейцария	"	3	—	—	—	—	—	—	—	3	—
Югославия (С.-Х.-С.)	"	—	—	—	—	—	—	32	64	—	798
Други държави	"	23,562	292	—	—	2	—	—	—	670	—
Всичко	кгр.	144,770	252,277	78,686	107,080	184,799	50,447	98,756	178,428	145,059	120,809

Importation des principales espèces de marchandises, par pays.

(Suite).

1921	1920	1919	1918	1917	1916	1915	1914	1913	1912	Unité	Provenance
Стоѣностъ въ левове — Valeur en lévas											
<i>333. Huiles pour usage industriel, non dénommées spécialement.</i>											
50	—	—	2,380	6	26	2,700	827	6,957	1,047	kgr.	Autriche
—	—	—								—	—
300	—	—								—	Tchécoslovaquie
200,300	356,570	—					57,975	10,204	900	—	Angleterre
—	13,000	—					—	510	2,205	—	Belgique
11,950	—	—	3,045	—	223	59	156,170	63,326	13,926	—	Allemagne
239,100	465,000	1,595,444	—	—	15,795	263,053	223,551	194,031	200,923	—	Grèce
—	—	682,506	—	—	—	—	—	—	—	—	Espagne
26,905	576,000	—	—	—	—	1,340	—	—	—	—	Italie
—	14,600	—	—	—	—	—	3,100	3,700	181	—	Roumanie
—	53,000	—	—	—	—	6,771	5,974	16,851	—	—	Russie
810	408,523	111,152	8,500	145,079	73,637	23,875	156,925	60,411	254,919	—	Turquie
320,250	483,270	—	—	—	—	—	71,211	66,309	74,750	—	France
—	—	—	—	—	—	—	1,835	—	1,865	—	Hollande
370	600	—	—	30	—	62	236	145	107	—	Suisse
—	30,000	—	—	—	—	—	—	—	—	—	Autres pays
850,035	2,400,563	2,389,102	13,925	145,115	89,686	297,865	682,854	422,494	550,828	kgr.	Total
<i>340. Paraffine, cérésine et ozokérite.</i>											
34,400	—	—	432,119	10,540	221	1,612	94,595	64,140	21,760	kgr.	Autriche
—	—	—								—	—
50	—	—								—	Tchécoslovaquie
511,895	844,780	—	—	—	—	—	15,165	16,985	7,888	—	Angleterre
5	3,000	—	—	—	—	—	728	486	1,878	—	Belgique
227,418	9,000	—	373	885	25,380	7,612	31,707	17,294	14,840	—	Allemagne
—	—	—	—	—	—	2,185	40	—	—	—	Grèce
1,530	309,655	—	—	—	—	—	—	—	—	—	Italie
—	127,760	223,765	10,000	21,066	—	23,300	38,670	41,350	12,578	—	Roumanie
—	—	—	31,450	—	—	—	—	—	—	—	Russie
110	7,886,408	60,000	—	—	—	—	18,454	1,675	—	—	Etats-Unis
527,900	3,604,769	1,770,850	—	—	—	—	2,080	1	3	—	Turquie
331,740	262,300	—	—	—	—	—	336	1,430	10	—	France
—	—	—	—	—	—	—	671	950	1,183	—	Hollande
—	—	—	—	—	—	17	—	—	—	—	Suisse
—	—	—	—	—	—	—	3	—	—	—	Suède
—	—	—	—	—	—	—	385	—	200	—	Yougosl. (R. des S.-Cr.-S.)
1,635,048	13,047,672	2,059,615	473,947	32,471	25,601	34,726	202,884	144,311	60,340	kgr.	Total
<i>341a). Cire d'abeilles ou végétale.</i>											
21,180	—	—	19,292	58,793	1,300	869	12,823	173,871	29,072	kgr.	Autriche
—	—	—								—	—
400	—	—								—	Tchécoslovaquie
630,200	1,175,975	—	—	—	—	2,240	20	—	—	—	Angleterre
—	6,300	—	—	—	—	—	2	—	—	—	Belgique
137,252	40,920	—	250	4,690	2,075	730	181,332	223,186	57,261	—	Allemagne
124,170	55,000	300,000	—	54	11,510	22,069	10	—	—	—	Grèce
500	11,929	—	—	—	2,700	16,756	23,037	23,875	256	—	Italie
—	200	—	—	290	—	8	10,908	40,671	11,159	—	Roumanie
—	—	—	—	—	—	—	200	40,819	55	—	Russie
—	175	—	—	—	—	—	—	—	—	—	Etats-Unis
8,227,560	10,752,759	3,869,397	3,696,341	3,360,652	209,786	333,809	449,819	77,475	307,622	—	Turquie
833,240	1,761,780	—	—	—	—	—	33,543	2,291	14,627	—	France
3,500	—	—	—	—	—	—	—	—	32,290	—	Hollande
150	—	—	—	—	—	—	—	20	—	—	Suisse
—	—	—	—	—	—	96	331	—	3,118	—	Yougosl. (R. des S.-Cr.-S.)
1,136,000	13,150	—	—	62	—	—	—	3,133	—	—	Autres pays
6,110,152	13,818,188	4,160,397	3,715,883	3,424,546	227,371	426,577	717,185	590,341	455,400	kgr.	Total

(Продължение).

Вносъ на по-важнитѣ видове стоки по държави —

Мѣстопроизхождение	Мѣрка	1921	1920	1919	1918	1917	1916	1915	1914	1913	1912
		К о л и ч е с т в а — Q u a n t i t i e s									
<i>343. Свещи стеаринови, спермацетови, парафинови и цератинови —</i>											
Австрия	кгр.	224	0'270	—	} 220,644	159,063	13,860	385	5,548	5,323	3,430
Унгария	"	—	—	—							
Чехославия	"	0'300	—	—							
Англия	"	7,648	8,320	—	—	—	—	—	1,941	2	746
Белгия	"	4,461	10,197	—	—	—	—	—	48,635	41,526	35,709
Германия	"	751	—	0'480	1,610	25,752	1,424	77	5,079	5,483	2,908
Гърция	"	0'480	—	6,628	—	705	—	8,595	193	13	—
Испания	"	1	—	4,510	—	—	—	—	—	—	—
Италия	"	11,891	65,933	42,165	—	—	—	—	9,564	18,478	7,652
Ромъния	"	2	177	164	4	2,023	2	—	1,415	—	24
Русия	"	—	178	—	1	—	—	—	—	9	197
Съединени-Щати	"	90	10,175	—	—	—	—	—	—	—	—
Турция	"	3	6,914	58,073	42	1	3	12	218	52	422
Франция	"	5	11,826	5,250	—	—	1,200	1,575	5,766	2,706	6,567
Холандия	"	12,350	17,548	—	—	—	—	—	66,416	48,211	37,264
Швейцария	"	—	7	0'400	1	0'250	1	—	—	—	—
Югославия (С.-Х.-С.)	"	0'400	—	—	—	—	—	—	5	—	1
Други държави	"	—	9	—	—	4	—	—	—	—	—
Всичко	кгр.	37,426	131,284	116,796	222,302	187,548	16,490	10,644	144,778	121,808	94,920

346 а). Сапунъ за пране и миене, съ изключение на парфюмирания —

Австрия	кгр.	1	—	—	} 6,042	50,462	5,055	6	47,155	39,308	87,117
Унгария	"	—	—	—							
Чехославия	"	9,505	—	—							
Англия	"	109,344	861,234	531,005	22,745	—	8,373	556	211,999	183,665	146,360
Белгия	"	20,989	14,634	7	—	—	392	—	246	2,782	3,899
Германия	"	17	5	—	10,108	6,476	10,813	—	2,720	5,109	1,924
Гърция	"	487,672	597,590	1,205,060	5,999	27,280	58,495	1,045,865	160,031	61,593	5,510
Испания	"	—	0'400	53,276	—	—	—	—	—	—	—
Италия	"	5,983	52,705	275,832	—	—	—	22,283	2,010	3	6,571
Ромъния	"	1	35	95	953	809	21	58	105	39	90
Русия	"	—	2,234	23	124,559	—	752	—	2	34	97
Съединени-Щати	"	2,977	40,612	62	—	—	—	—	—	—	—
Турция	"	28,499	520,006	105,806	129,959	72,504	20,410	40,649	223,844	99,303	398,524
Франция	"	1,355,269	822,361	10,557	—	—	2,016	122,808	1,948,095	1,260,813	1,277,743
Холандия	"	9,074	13,534	—	—	17	1,745	—	118,185	9,672	1,269
Швейцария	"	3	13	9	89	24	19	—	—	1	—
Югославия (С.-Х.-С.)	"	—	8	37	—	—	—	10	4,072	5,543	4
Други държави	"	1	103,105	1	819	2,251	—	—	—	4	—
Всичко	кгр.	2,029,835	3,034,076	2,181,770	301,273	150,823	108,091	1,232,235	2,718,464	1,667,869	1,029,048

Importation des principales espèces de marchandises, par pays.

(Suite).

1921	1920	1919	1918	1917	1916	1915	1914	1913	1912	Unité	Provenance
Стойность въ левове — Valeur en lévas											
7,805	16	—	2480,280	1,363,795	180,257	1,808	8,400	6,842	5,294	kgr.	Autriche
—	—	—								„	Hongrie
10	—	—	„	„	Tchécoslovaquie						
161,155	202,227	—	—	—	—	—	2,552	3	985	„	Angleterre
134,720	672,732	—	—	—	—	—	46,575	41,693	33,806	„	Belgique
33,211	—	22	14,485	222,120	11,888	430	22,625	14,480	9,372	„	Allemagne
20	—	134,949	—	1,388	—	19,661	262	11	—	„	Grèce
30	—	86,380	—	—	—	—	—	—	—	„	Espagne
312,120	2,028,350	705,204	—	—	—	—	13,309	19,167	8,111	„	Italie
60	5,337	3,600	190	13,083	5	—	1,282	—	30	„	Roumanie
—	4,180	—	40	—	—	—	—	9	380	„	Russie
2,725	355,265	—	—	—	—	—	—	—	—	„	Etats-Unis
80	214,980	1,363,797	1,905	15	19	16	400	108	758	„	Turquie
163	397,927	120,000	—	—	1,700	1,300	5,272	3,009	5,500	„	France
396,150	441,162	—	—	—	—	—	62,041	46,099	35,954	„	Hollande
—	240	10	10	2	13	—	—	—	—	„	Suisse
20	—	—	—	—	—	—	10	—	5	„	Yougosl. (R. des S.-Cr.-S.)
—	230	—	—	30	—	—	—	—	—	„	Autres pays
1,048,289	4,382,646	2,419,962	2,502,916	1,600,433	199,882	23,215	162,788	131,421	100,255	kgr.	Total

346 a). Savons à blanchir et à laver, non parfumés.

25	—	—	142,050	640,959	25,599	12	38,938	31,873	61,808	kgr.	Autriche
—	—	—								„	Hongrie
186,006	—	—	„	„	Tchécoslovaquie						
2,269,647	15,999,364	6,312,668	23,974	—	9,885	577	187,517	146,887	105,595	„	Angleterre
352,700	300,204	100	—	—	295	—	205	2,119	2,654	„	Belgique
322	80	—	12,546	17,622	15,239	—	2,268	3,724	2,154	„	Allemagne
8,371,861	12,548,701	13,077,033	55,734	77,051	107,357	1,143,538	110,059	63,334	3,650	„	Grèce
—	10	658,511	—	—	—	—	—	—	—	„	Espagne
113,071	1,079,948	3,305,560	—	—	—	24,234	1,756	4	3,658	„	Italie
20	700	1,212	10,597	5,471	86	60	103	35	69	„	Roumanie
—	43,700	230	2,402,335	—	330	—	2	25	13	„	Russie
48,040	900,561	869	—	—	—	—	—	—	—	„	Etats-Unis
518,466	10,126,321	1,130,620	3,739,999	831,497	86,446	34,822	169,028	71,780	278,055	„	Turquie
24,495,041	16,625,203	125,621	—	—	2,050	111,255	1,384,412	830,908	827,492	„	France
182,295	271,695	—	—	80	1,629	—	86,286	7,566	1,032	„	Hollande
80	231	98	960	63	52	—	—	6	—	„	Suisse
—	160	440	—	—	—	8	3,400	5,484	4	„	Yougosl. (R. des S.-Cr.-S.)
20	2,141,336	15	31,545	19,342	—	—	—	4	—	„	Autres pays
30,537,594	60,638,214	24,612,983	6,419,740	1,592,090	248,968	1,314,506	1,983,974	1,163,749	1,286,184	kgr.	Total

Вносъ на по-важнитѣ видове стоки по държави —

(Продължение).

Мѣстопроизхождение	Мѣрка	1921	1920	1919	1918	1917	1916	1915	1914	1913	1912
		К о л и ч е с т в а — Q u a n t i t e s									
XIV. Вещества медицински и медикаменти —											
<i>355, 359—364, 368 и 369. Лекарства, медицински специалитети и медикаменти, особено непоименовани —</i>											
Австрия	кгр.	3,103	563	—	} 2,945	7,414	7,170	4,828	32,735	52,585	17,088
Унгария	"	951	—	—							
Чехославия	"	1,099	362	—							
Англия	"	10,368	2,722	110	—	—	—	40	229	51	48
Белгия	"	1	—	—	—	—	—	—	279	51	25
Германия	"	21,949	4,881	94	48,795	17,021	40,931	14,419	57,835	28,418	27,633
Гърция	"	10	3	43	—	142	45	1,020	51	6	—
Испания	"	—	—	—	—	—	—	—	—	—	1
Италия	"	3,729	11,466	113	—	—	—	1,021	9,359	2,015	3,691
Ромжия	"	—	45	6	1,920	275	1	34	42	25	27
Русия	"	—	—	—	195	—	—	3	47	34	122
Съединени-Щати	"	481	59	2	—	—	—	0*150	0*350	—	11
Турция	"	374	6,449	1,348	—	—	4	24	1,241	322	44
Франция	"	4,304	8,965	52	0*280	—	409	9,002	11,007	24,277	12,448
Холандия	"	2	—	—	35	4	—	6	43	66	150
Швейцария	"	762	2,040	—	214	513	533	1,392	2,946	1,980	2,382
Швеция	"	—	—	—	—	—	—	—	—	1	—
Югославия (С.-Х.-С.)	"	—	—	—	—	—	—	—	3	20	0*200
Други държави	"	0*150	1	—	—	0*300	—	460	12	1,302	3,200
Всичко	кгр.	47,133	37,556	1,768	54,104	25,369	49,093	32,309	115,879	111,153	66,930

XV. Парфюмерии —*375 а). Сапуни тоалетни парфюмирани —*

Австрия	кгр.	13,451	2	—	} 1,166	1,734	1,791	5,376	19,312	13,199	11,189
Унгария	"	3,698	0*350	—							
Чехославия	"	63	—	—							
Англия	"	7,854	121	94	—	—	10,588	3,935	2,499	1,197	1,350
Белгия	"	0*370	0*200	—	2	—	—	—	12	2	7
Германия	"	3,682	7	—	1,492	295	1,784	2,952	14,500	6,696	9,442
Гърция	"	2	4	99	—	45	20	1	28	—	—
Испания	"	—	—	0*320	—	—	—	—	—	—	—
Италия	"	18	48	44	—	—	—	12	144	92	1
Ромжия	"	—	2	1	130	911	3	6	18	7	5
Русия	"	0*480	3	—	11,470	—	—	205	10,189	5,332	6,160
Съединени-Щати	"	52	3,518	0*470	—	—	—	—	36	1	4
Турция	"	47	240	52	2	8	—	39	102	53	24
Франция	"	3,170	38	2	—	—	—	160	7,046	2,145	3,337
Холандия	"	797	1	—	29	6	4	3	3	1	2
Швейцария	"	3	44	8	99	12	12	28	382	77	61
Швеция	"	—	—	—	3	—	—	—	—	—	—
Югославия (С.-Х.-С.)	"	0*150	—	—	—	—	—	—	3	0*400	1
Други държави	"	—	2	—	30	—	0*180	—	2	3	—
Всичко	кгр.	32,837	4,030	300	14,423	3,011	14,202	12,715	54,276	28,805	31,583

Importation des principales espèces de marchandises, par pays.

(Suite).

1921	1920	1919	1918	1917	1916	1915	1914	1913	1912	Unité	Provenance
Стойностъ въ левове — Valeur en lévas											
XIV. Matières médicinales et médicaments.											
<i>355, 359-364, 368 et 369. Médicaments, spécialités médicinales et matières pour usage médical, non dénommées ailleurs.</i>											
671,628	144,045	—	76,238	173,597	205,848	101,442	255,238	427,043	233,455	kgr.	Autriche
92,720	—	—								"	Hongrie
104,730	174,180	—								"	Tchécoslavie
3,781,435	1,234,742	67,110	—	—	—	659	3,871	3,492	1,745	"	Angleterre
160	—	—	—	—	—	—	683	608	110	"	Belgique
5,439,638	2,056,341	1,675	3,477,230	840,869	1,628,019	321,239	758,825	415,651	385,110	"	Allemagne
2,740	831	12,628	—	4,187	800	18,061	1,033	9	—	"	Grèce
—	—	—	—	—	—	—	—	—	10	"	Espagne
756,556	2,577,037	15,800	—	—	—	18,711	165,851	15,459	42,290	"	Italie
—	15,576	2,255	599,136	12,307	10	2,599	1,980	1,100	153	"	Roumanie
—	—	—	80,371	—	—	1,336	2,836	2,375	10,353	"	Russie
261,596	30,973	100	—	—	—	5	15	—	35	"	Etats-Unis
80,524	2,030,706	390,159	—	—	439	818	20,197	1,408	1,400	"	Turquie
901,211	3,550,495	20,104	11	—	9,110	121,145	124,793	137,411	111,830	"	France
150	—	—	1,700	20	—	196	319	551	302	"	Hollande
544,658	1,109,338	—	8,944	14,625	12,843	26,804	27,725	18,215	32,586	"	Suisse
—	—	—	—	—	—	—	—	5	—	"	Suède
—	—	—	—	—	—	—	26	20	54	"	Yougosl. (R. des S.-Cr.-S.)
50	300	—	—	25	—	5,425	300	1,430	3,210	"	Autres pays
12,637,796	12,924,562	509,891	4,243,630	1,045,630	1,857,129	618,440	1,363,702	1,025,377	822,703	kgr.	Total

XV. Parfumeries.

375 a). Savons de toilette, parfumés.

755,054	60	—	51,095	33,954	14,658	23,236	59,980	44,254	35,083	kgr.	Autriche
207,280	17	—								"	Hongrie
3,430	—	—								"	Tchécoslovaquie
496,820	5,907	3,260	—	—	16,412	5,004	7,117	3,292	3,155	"	Angleterre
80	20	—	40	—	—	—	41	7	66	"	Belgique
281,600	367	—	10,112	6,893	10,873	14,836	53,755	26,939	33,322	"	Allemagne
100	405	2,250	—	655	152	11	72	—	—	"	Grèce
—	—	20	—	—	—	—	—	—	—	"	Espagne
1,300	2,862	1,982	—	—	—	62	505	238	4	"	Italie
—	100	80	6,475	25,183	38	50	97	82	57	"	Roumanie
50	150	—	703,048	—	—	1,953	47,930	24,125	24,941	"	Russie
3,921	216,797	25	—	—	—	—	108	5	12	"	Etats-Unis
2,021	15,181	3,074	37	92	—	114	433	120	119	"	Turquie
262,307	4,778	100	—	—	—	2,199	23,135	10,279	14,767	"	France
44,795	100	—	939	58	12	4	10	8	8	"	Hollande
426	2,120	690	1,556	163	99	90	1,989	320	397	"	Suisse
—	—	—	60	—	—	—	—	—	—	"	Suède
30	—	—	—	—	—	—	6	2	17	"	Yougosl. (R. des S.-Cr.-S.)
—	70	—	1,520	—	2	—	24	14	—	"	Autres pays
2,059,214	248,934	11,481	779,882	67,003	42,249	47,609	200,362	109,685	111,933	kgr.	Total

Вносъ на по-важнитѣ видове стоки по държави —

(Продължение).

Мѣстопроизхождение	Мѣрка	1921	1920	1919	1918	1917	1916	1915	1914	1913	1912	
		К о л и ч е с т в а — Q u a n t i t é s										
<i>376. Масла и есенци ароматизирани, служещи за индустрия —</i>												
Австрия	кгр.	430	326	—	} 357	121	210	820	1,429	1,234	1,044	
Унгария	"	—	—	—		—	—	—	—	—	—	—
Чехославия	"	82	2	—		—	—	—	—	—	—	—
Англия	"	873	331	—	—	—	—	10	984	264	356	
Белгия	"	—	—	—	—	—	—	0'250	6	3	5	
Германия	"	5,548	175	—	4,450	3,135	10,307	6,772	12,557	9,070	7,927	
Гърция	"	7	1	25	—	—	—	19	—	—	3	
Италия	"	230	780	—	—	—	—	36	68	75	31	
Ромжния	"	—	—	0'450	1	1	—	6	10	8	8	
Русия	"	—	—	—	—	—	—	51	703	597	727	
Съединени-Щати	"	1	91	—	—	—	—	—	—	—	1	
Турция	"	79	430	37	—	2	—	24	96	287	131	
Франция	"	630	287	—	—	—	3	115	895	414	482	
Холандия	"	1	5	—	—	—	—	0'006	18	4	—	
Швейцария	"	29	75	0'450	2	19	89	91	94	125	44	
Швеция	"	—	—	—	—	—	—	—	0'300	—	—	
Югославия (С.-Х.-С.)	"	0'100	—	—	—	—	—	—	—	—	0'100	
Други държави	"	—	—	—	—	—	—	—	1	—	4	
Всичко	кгр.	7,910	2,503	62	4,810	3,278	10,609	7,944	16,861	12,081	10,763	

XVI. Камъни, земи, стъкла и издѣлия —

386. Камъни воденични и хромели —

Австрия	кгр.	25,881	17,260	—	} 212,896	498,373	197,569	12,806	160,971	40,358	85,177	
Унгария	"	33,037	—	—		—	—	—	—	—	—	—
Чехославия	"	105,718	85,548	—		—	—	—	—	—	—	—
Англия	"	—	—	—	—	—	—	—	1,170	970	13,950	
Белгия	"	36,750	—	—	—	—	—	—	21,662	—	2,000	
Германия	"	25,881	120,840	—	69,630	15,954	10,230	—	4,704	3,307	35,184	
Гърция	"	601,307	14,430	103,447	—	—	—	1,500	6,000	—	—	
Италия	"	—	33,670	—	—	—	—	—	3,550	—	—	
Ромжния	"	—	—	—	40,000	—	—	1,400	10,900	—	5,869	
Русия	"	—	—	—	—	—	—	—	2,000	19,218	12,418	
Турция	"	27,100	4,530	—	—	—	—	55	5,856	—	831,716	
Франция	"	111,120	77,440	—	—	—	—	—	139,540	28,749	193,164	
Холандия	"	1,600	—	—	—	—	—	—	11,215	1,900	39,332	
Югославия (С.-Х.-С.)	"	322,073	455,280	200	—	—	—	30,400	411,710	21,230	82,868	
Други държави	"	—	151,000	—	3,316	—	—	—	—	1,700	550	
Всичко	кгр.	1,290,467	959,998	103,647	325,842	514,327	207,799	46,161	770,278	117,492	1,302,228	

391. Циментъ —

Австрия	кгр.	249,708	690	—	} 1,952,890	607,640	864,959	66,698	11,497,157	9,488,256	10,721,709	
Унгария	"	—	180	—		—	—	—	—	—	—	—
Чехославия	"	88	—	—		—	—	—	—	—	—	—
Англия	"	—	—	—	—	—	—	—	1,000	—	120,160	
Белгия	"	—	—	—	—	—	—	—	529,355	19,300	2,473,914	
Германия	"	704	—	—	—	—	37,009	1,160	77,975	2,045	15,062	
Гърция	"	—	—	—	—	—	295	980	294	—	—	
Италия	"	—	—	—	—	—	—	—	247	—	—	
Ромжния	"	386	44	—	47,327	100	—	313,140	769,618	873,189	1,066,262	
Русия	"	—	—	—	135	—	—	140	—	156	—	
Съединени-Щати	"	—	252,504	—	—	—	—	—	—	—	—	
Турция	"	—	32	—	—	—	2,450	34,610	72,032	494	138,417	
Франция	"	—	6,500	—	—	—	—	—	54,782	520,830	221,775	
Холандия	"	—	—	—	—	—	—	—	—	—	12,200	
Югославия (С.-Х.-С.)	"	227,244	—	—	—	—	—	—	9,800	—	259,779	
Всичко	кгр.	473,130	250,950	—	2,000,352	607,740	904,713	416,728	13,012,260	10,904,270	15,029,278	

Importation des principales espèces de marchandises, par pays.

(Suite).

1921	1920	1919	1918	1917	1916	1915	1914	1913	1912	Unité	Provenance
Стойностъ въ левове — Valeur en lévas											
<i>376. Huiles parfumées et essences, pour usage industriel.</i>											
184,296	92,250	—	44,249	5,743	6,896	21,480	30,601	27,511	17,320	kgr.	Autriche
—	—	—		—	—	—	—	—	—	—	"
21,725	330	—	—	—	—	323	18,304	7,015	8,193	"	Tchécoslovaquie
296,770	94,807	—	—	—	—	10	150	97	200	"	Angleterre
—	—	—	—	—	—	—	—	—	—	"	Belgique
1,757,610	55,686	—	399,165	128,461	310,895	210,303	239,618	223,190	172,270	"	Allemagne
1,815	400	11,790	—	—	—	417	—	—	751	"	Grèce
95,305	285,332	—	—	—	—	1,302	2,798	1,653	392	"	Italie
—	—	16	113	95	—	82	308	130	185	"	Roumanie
—	—	—	—	—	—	770	10,521	9,891	10,859	"	Russie
200	22,600	—	—	—	—	—	—	—	30	"	Etats-Unis
33,440	219,970	13,132	—	100	—	1,460	3,407	2,965	1,203	"	Turquie
251,623	130,309	—	—	—	362	3,818	22,623	14,662	15,089	"	France
1,175	3,262	—	—	—	—	2	350	70	—	"	Hollande
32,650	28,525	40	427	2,002	8,312	8,087	5,575	6,565	4,614	"	Suisse
—	—	—	—	—	—	—	3	—	—	"	Suède
8	—	—	—	—	—	—	—	—	4	"	Yougosl.(R.des S.-Cr.-S.)
—	—	—	—	—	—	—	50	—	160	"	Autres pays
2,076,622	933,521	21,978	443,934	136,401	326,465	248,064	334,308	293,749	231,270	kgr.	Total

XVI. Pierres, terres, verres et leurs produits.

386. Meules de moulin et moulins à bras.

82,688	55,000	—	192,515	243,028	73,699	3,250	53,306	12,275	23,930	kgr.	Autriche
107,000	—	—		—	—	—	—	—	—	—	"
368,000	382,583	—	—	—	—	—	200	680	6,045	"	Tchécoslovaquie
—	—	—	—	—	—	—	—	—	—	"	Angleterre
300,000	—	—	—	—	—	—	4,890	—	540	"	Belgique
64,840	335,800	—	58,006	12,800	4,500	—	3,235	1,480	14,435	"	Allemagne
944,755	45,100	184,132	—	—	—	480	2,000	—	—	"	Grèce
—	280,000	—	—	—	—	—	900	—	—	"	Italie
—	—	—	120,000	—	—	550	3,600	—	2,700	"	Roumanie
—	—	—	—	—	—	—	840	7,875	4,685	"	Russie
80,000	8,000	—	—	—	—	120	430	—	90,068	"	Turquie
529,000	424,370	—	—	—	—	—	50,115	8,800	65,957	"	France
4,600	—	—	—	—	—	—	3,365	564	16,570	"	Hollande
716,500	1,069,430	150	—	—	—	5,765	82,210	3,390	13,262	"	Yougosl.(R.des S.-Cr.-S.)
—	190,300	—	3,000	—	—	—	—	300	100	"	Autres pays
3,195,333	2,840,583	184,232	373,521	255,823	83,199	10,165	205,141	35,364	243,292	kgr.	Total

391. Ciment.

250,820	275	—	839,792	77,607	74,962	7,781	559,610	458,944	549,408	kgr.	Autriche
—	360	—		—	—	—	—	—	—	—	"
250	—	—	—	—	—	—	60	—	6,180	"	Tchécoslovaquie
—	—	—	—	—	—	—	24,142	1,023	110,480	"	Angleterre
—	—	—	—	—	—	7,468	120	2,590	735	"	Belgique
1,330	—	—	—	—	295	100	12	—	—	"	Allemagne
—	—	—	—	—	—	—	20	—	—	"	Grèce
—	—	—	—	—	—	—	—	—	—	"	Italie
230	50	—	46,565	10	—	21,630	40,340	38,997	48,195	"	Roumanie
—	—	—	100	—	—	5	—	15	—	"	Russie
—	135,230	—	—	—	—	—	—	—	—	"	Etats-Unis
—	20	—	—	—	300	2,469	4,270	31	6,491	"	Turquie
—	3,520	—	—	—	—	—	3,102	25,370	11,574	"	France
—	—	—	—	—	—	—	—	—	480	"	Hollande
421,276	—	—	—	—	—	—	900	—	19,735	"	Yougosl.(R.des S.-Cr.-S.)
674,006	139,455	—	896,457	77,617	83,025	32,105	635,046	524,900	753,323	kgr.	Total

Вносъ на по-важнитѣ видове стоки по държави —

(Продължение).

Мѣстопроизхождение	Мѣрка	1921	1920	1919	1918	1917	1916	1915	1914	1913	1912
		К о л и ч е с т в а — Q u a n t i t e s									
<i>402a). Издѣлия порцеланови остъклов видъ —</i>											
Австрия	кгр.	41,072	2,806	47	} 218,917	145,219	115,314	9,782	208,357	90,493	141,016
Унгария	"	242	—	—							
Чехославия	"	287,384	23,228	—							
Англия	"	51	1,110	11,632	—	—	—	—	4,773	1,481	2,327
Белгия	"	—	98	—	—	—	—	—	455	1,675	777
Германия	"	70,863	9,133	180	269,609	89,629	34,714	7,680	123,093	46,769	120,645
Гърция	"	—	0'480	—	—	—	—	138	91	—	30
Италия	"	6,761	5,578	—	—	—	—	27	175	324	2,338
Ромжия	"	101	9	6	2,026	308	9	63	220	203	2,084
Русия	"	30	16	—	—	—	—	—	175	237	257
Съединени-Щати	"	16	100	—	—	—	—	—	18	0'075	1
Турция	"	3,490	1,500	31	118	62	396	1,523	4,163	162	1,914
Франция	"	322	165	17	5	—	96	8	3,745	2,158	3,008
Холандия	"	50	—	—	—	14	—	7	631	170	866
Швейцария	"	76	183	—	10	29	6	—	19	7	332
Швеция	"	—	—	—	—	—	—	—	524	—	294
Югославия (С.-Х.-С.)	"	22	6	—	—	—	—	—	13	56	18
Други държави	"	—	3	—	—	—	4	14	1,077	166	416
Всичко	кгр.	360,450	44,035	11,913	490,685	235,261	150,539	19,242	347,584	143,901	276,823

403. Издѣлия отъ фаянсъ остъклов видъ —

Австрия	кгр.	33,941	14,922	—	} 12,140	37,158	30,636	43,508	64,100	70,469	157,779
Унгария	"	22	—	—							
Чехославия	"	30,433	8,825	—							
Англия	"	166	17	—	—	—	—	—	22,539	6,775	27,206
Белгия	"	6,274	—	—	—	—	—	—	23,492	15,395	21,934
Германия	"	32,364	26,779	—	105,851	96,056	9,817	3,484	128,892	33,572	80,341
Гърция	"	—	—	—	—	—	—	39	6	—	—
Италия	"	2,231	1,081	—	—	—	—	—	18,474	132	5,176
Ромжия	"	—	—	—	49	34	—	10	402	6,650	—
Русия	"	—	—	—	—	—	—	—	1	—	1
Съединени-Щати	"	—	228	—	—	—	—	—	—	—	—
Турция	"	477	2,161	—	—	11,722	75	1,313	12,527	45	13,315
Франция	"	1,838	—	—	—	12	—	624	21,530	6,175	80,010
Холандия	"	618	9,553	—	—	—	—	—	—	0'300	—
Швейцария	"	23	70	—	—	3	—	—	1	30	25
Швеция	"	—	—	—	—	—	—	—	1,887	—	—
Югославия (С.-Х.-С.)	"	—	—	—	—	—	—	—	—	4	—
Други държави	"	—	—	—	—	—	2	—	46	—	—
Всичко	кгр.	108,387	63,621	4	118,040	144,985	40,530	48,978	293,897	139,247	385,787

409. Стъкла за прозорци обикновени —

Австрия	кгр.	798,532	230,851	—	} 169,650	1,031,793	1,134,454	624,299	1,394,122	694,368	1,261,737
Унгария	"	3,090	—	—							
Чехославия	"	693,199	261,547	—							
Англия	"	31,061	40,416	—	—	—	—	11,247	30,819	15,109	110,359
Белгия	"	990,074	586,601	—	3,746	—	—	62,031	317,877	112,524	648,958
Германия	"	66,156	55,613	—	160,948	240,243	227,145	1,282	16,766	86,048	101,652
Гърция	"	—	—	900	—	83	118	34,148	50	—	—
Италия	"	49	37,422	—	—	—	—	—	—	—	—
Ромжия	"	20	26	—	523	360	—	14,895	33,670	2,915	576
Съединени-Щати	"	—	24,757	—	—	—	—	—	—	—	—
Турция	"	74,022	309,416	85,284	238	—	—	6	41,098	11,495	2,735
Франция	"	—	—	—	—	—	—	—	—	420	—
Югославия (С.-Х.-С.)	"	82,900	—	—	—	—	—	—	60	—	—
Всичко	кгр.	2,744,133	1,516,619	86,184	335,110	1,272,479	1,361,717	747,908	1,834,462	922,879	2,126,017

Importation des principales espèces de marchandises, par pays.

(Suite).

1921	1920	1919	1918	1917	1916	1915	1914	1913	1912	Unité	Provenance
Стойностъ въ левове — Valeur en lévas											
<i>402a). Articles en porcelaine de tout genre.</i>											
955,904	120,835	900								kgr.	Autriche
6,830	—	—	783,268	272,102	144,821	29,188	197,928	75,847	134,612	"	Hongrie
5,360,345	391,795	—								"	Tchécoslovaquie
1,430	87,600	303,500	—	—	—	—	5,305	2,428	3,125	"	Angleterre
—	1,910	—	—	—	—	—	457	1,601	518	"	Belgique
1,978,061	329,848	3,511	978,524	184,941	53,924	16,115	176,586	69,916	177,008	"	Allemagne
—	25	—	—	—	—	234	196	—	70	"	Grèce
215,862	156,350	—	—	—	—	71	188	1,309	5,763	"	Italie
2,715	350	80	12,726	1,035	48	134	386	469	2,324	"	Roumanie
600	300	—	—	—	—	—	585	1,298	324	"	Russie
431	3,340	—	—	—	—	—	25	1	8	"	Etats-Unis
128,086	57,730	1,280	200	216	1,030	3,134	6,356	345	2,893	"	Turquie
8,535	2,961	200	20	—	220	88	8,938	6,040	6,631	"	France
2,000	—	—	—	325	—	108	2,370	348	1,884	"	Hollande
3,545	2,400	—	85	185	15	—	80	37	559	"	Suisse
—	—	—	—	—	—	—	758	—	352	"	Suède
620	250	—	—	—	—	—	26	200	30	"	Yougosl.(R.des S.-Cr.-S.)
—	80	—	—	—	220	600	3,094	960	1,394	"	Autres pays
8,664,964	1,155,774	309,471	1,774,823	458,804	200,278	49,672	403,278	160,799	337,545	kgr.	Total
<i>403. Articles de faïence de tout genre.</i>											
347,304	310,850	—								kgr.	Autriche
730	—	—	26,934	45,890	21,818	24,961	47,942	36,897	82,893	"	Hongrie
492,282	267,750	—								"	Tchécoslovaquie
4,000	202	—	—	—	—	—	21,029	8,776	26,234	"	Angleterre
125,432	—	—	—	—	—	—	15,306	8,941	11,365	"	Belgique
522,441	377,541	—	288,550	78,647	9,531	5,048	97,904	28,406	70,703	"	Allemagne
—	—	—	—	—	—	88	8	—	—	"	Grèce
57,660	29,000	—	—	—	—	—	11,200	121	4,816	"	Italie
—	—	—	275	71	—	30	226	3,882	—	"	Roumanie
—	—	—	—	—	—	—	2	—	2	"	Russie
—	4,885	—	—	—	—	—	—	—	—	"	Etats-Unis
10,130	47,030	50	—	25,080	71	970	8,951	71	7,904	"	Turquie
15,210	—	—	—	20	—	607	13,211	5,216	42,397	"	France
8,250	237,800	—	—	—	—	—	—	3	—	"	Hollande
1,070	700	—	—	6	—	—	10	100	30	"	Suisse
—	—	—	—	—	—	—	1,070	—	—	"	Suède
—	—	—	—	—	—	—	—	3	—	"	Yougosl.(R.des S.-Cr.-S.)
—	—	—	—	—	53	—	86	—	—	"	Autres pays
1,584,509	1,275,758	50	315,759	149,214	31,473	31,704	216,945	92,416	246,344	kgr.	Total
<i>409. Verre à vitres ordinaire.</i>											
8,940,605	3,613,700	—								kgr.	Autriche
35,000	—	—	273,230	780,112	653,814	269,432	409,715	188,298	312,897	"	Hongrie
6,991,360	4,129,483	—								"	Tchécoslovaquie
332,020	808,000	—	—	—	—	3,700	8,656	3,090	25,593	"	Angleterre
11,102,610	9,762,436	—	3,500	—	—	20,815	121,198	37,757	163,017	"	Belgique
726,757	852,007	—	185,070	209,200	133,315	1,556	6,341	15,845	23,666	"	Allemagne
—	—	10,000	—	185	60	35,196	50	—	—	"	Grèce
450	778,200	—	—	—	—	—	—	—	—	"	Italie
220	450	—	1,545	405	—	8,135	21,464	2,718	910	"	Roumanie
—	512,930	—	—	—	—	—	—	—	—	"	Etats-Unis
1,171,500	5,601,568	1,519,140	618	—	—	9	22,140	3,467	2,860	"	Turquie
—	—	—	—	—	—	—	—	520	—	"	France
780,000	—	—	—	—	—	—	12	—	—	"	Yougosl.(R.des S.-Cr.-S.)
30,080,522	26,050,774	1,529,140	463,963	959,902	787,189	338,843	589,576	251,695	528,913	kgr.	Total

(Продължение).

Вносъ на по-важнитѣ видове стоки по държави —

Мѣстопроизхождение	Мѣрка	1921	1920	1919	1918	1917	1916	1915	1914	1913	1912
		К о л и ч е с т в а — Q u a n t i t é s									
<i>411 а) и 412. Слдове и други стъклени издѣлия, особено непоименовани —</i>											
Австрия	кгр.	347,723	33,334	—	} 218,180	350,295	131,923	53,320	514,175	249,879	488,670
Унгария	"	735	—	—							
Чехославия	"	369,607	44,998	—							
Англия	"	66	2,092	46	—	—	—	49	30,489	9,739	10,118
Белгия	"	13,914	2,288	—	—	—	—	1,875	38,229	13,571	34,387
Германия	"	135,855	39,185	—	125,484	200,735	69,623	16,715	176,517	72,110	169,038
Гърция	"	2	—	2	—	190	—	3,994	422	—	15
Италия	"	73,679	48,352	—	—	—	—	258	372	332	659
Ромъния	"	4	1	1	1,317	6,731	3,222	21,542	6,632	6,038	9,715
Русия	"	—	2	—	15	—	—	11	1,049	339	1,667
Съединени-Щати	"	3,575	297	—	—	—	—	1	197	1,076	218
Турция	"	17,835	39,968	25	6	75	42	9,218	15,113	7,695	13,332
Франция	"	622	449	—	146	16	1,507	336	18,738	2,989	10,472
Холандия	"	473	1	—	—	—	96	1	13,523	1,231	9,014
Швейцария	"	292	14	—	1	88	7	128	129	53	199
Швеция	"	—	—	—	—	—	—	3	304	256	270
Югославия (С.-Х.-С.)	"	1,518	—	—	—	—	—	—	119	337	73
Други държави	"	—	11	—	—	—	—	—	45	—	3
Всичко	кгр.	965,900	260,992	74	345,149	558,130	206,430	107,457	816,103	965,645	747,900
<i>411 б). Бутылки, бичлици и дамаджани —</i>											
Австрия	кгр.	24,120	34,381	—	} 303,497	110,440	179,672	117,239	1,517,807	694,971	822,981
Унгария	"	48,403	—	—							
Чехославия	"	396,177	—	—							
Англия	"	0'450	—	—	—	—	—	24,748	220,968	109,161	348,715
Белгия	"	—	—	—	—	—	—	—	2,532	—	—
Германия	"	148,274	18,845	—	253,507	124,673	24,877	34,626	356,644	142,766	414,088
Гърция	"	2	—	—	—	—	—	9	—	—	389
Италия	"	14	—	—	—	—	—	2,609	54,768	1,351	55,945
Ромъния	"	—	—	—	383	—	18	12,204	5,031	1,301	343
Русия	"	—	604	—	—	—	—	—	861	491	3,765
Съединени-Щати	"	—	11	—	—	—	—	—	—	—	—
Турция	"	1,814	—	—	41	—	—	5	6,119	—	3,045
Франция	"	—	—	—	—	—	—	—	27,656	7,452	20,924
Холандия	"	—	—	—	—	—	—	—	23,922	—	10,360
Швейцария	"	—	—	—	—	—	—	—	3	—	—
Югославия (С.-Х.-С.)	"	—	—	11	—	—	—	—	—	—	—
Други държави	"	—	—	—	12	—	—	—	—	—	—
Всичко	кгр.	618,804	53,841	11	557,440	235,113	204,567	191,440	2,216,311	957,493	1,680,555

Importation des principales espèces de marchandises, par pays.

(Suite).

1921	1920	1919	1918	1917	1916	1915	1914	1913	1912	Unité	Provenance
Стойность въ левове — Valeur en lévas											
<i>411a) et 412. Vases et autre verrerie, non dénommés ailleurs.</i>											
7,747,663	2,807,030	—	870,356	600,395	174,205	65,709	421,430	193,948	394,939	kgr.	Autriche
25,600	—	—								„	Hongrie
9,897,520	1,772,505	—								„	Tchécoslovaquie
1,605	83,557	3,130	—	—	—	46	15,477	5,525	5,261	„	Angleterre
382,940	75,480	—	—	—	—	1,428	37,832	12,605	25,172	„	Belgique
3,023,221	1,114,558	—	448,213	406,891	99,430	32,812	192,605	75,550	189,274	„	Allemagne
100	—	70	—	1,245	—	3,653	424	—	50	„	Grèce
1,845,812	2,103,273	—	—	—	—	344	396	675	1,278	„	Italie
80	36	15	4,772	15,562	5,855	17,833	6,524	4,454	5,766	„	Roumanie
—	200	—	274	—	—	40	2,010	959	2,263	„	Russie
115,160	15,230	—	—	—	—	3	422	2,359	882	„	Etats-Unis
604,927	1,454,050	815	15	217	137	7,547	15,969	3,677	7,986	„	Turquie
33,842	10,645	—	670	50	4,542	1,628	34,577	7,984	22,033	„	France
13,470	100	—	—	—	100	39	7,024	657	3,781	„	Hollande
4,390	640	—	20	610	34	529	1,191	384	1,022	„	Suisse
—	—	—	—	—	—	4	1,130	1,050	821	„	Suède
49,050	—	—	—	—	—	—	223	476	146	„	Yougosl. (R. des S.-Cr.-S.)
—	340	—	—	—	—	—	38	—	18	„	Autres pays
23,745,350	9,437,644	4,030	1,324,320	1,024,970	284,303	131,620	737,272	310,309	660,697	kgr.	Total

411b). Bouteilles et dames—jeannes.

201,545	85,000	—	358,976	64,940	60,922	50,734	418,340	212,612	246,431	kgr.	Autriche
308,362	—	—								„	Hongrie
2,000,755	—	—								„	Tchécoslovaquie
5	—	—	—	—	—	8,002	75,130	31,880	114,440	„	Angleterre
—	—	—	—	—	—	—	1,623	—	—	„	Belgique
1,011,822	148,000	—	399,240	53,765	16,050	11,970	105,480	43,134	116,830	„	Allemagne
40	—	—	—	—	—	5	—	—	150	„	Grèce
300	—	—	—	—	—	1,012	28,611	479	25,673	„	Italie
—	—	—	374	—	15	5,400	1,756	730	147	„	Roumanie
—	2,500	—	—	—	—	—	250	330	1,339	„	Russie
—	300	—	—	—	—	—	—	—	—	„	Etats-Unis
14,400	—	—	159	—	—	5	1,706	—	823	„	Turquie
—	—	—	—	—	—	—	10,756	2,235	7,642	„	France
—	—	—	—	—	—	—	13,071	—	3,438	„	Hollande
—	—	—	—	—	—	—	1	—	—	„	Suisse
—	—	50	—	—	—	—	—	—	—	„	Yougosl. (R. des S.-Cr.-S.)
—	—	—	50	—	—	—	—	—	—	„	Autres pays
4,197,229	235,800	50	758,799	118,705	76,987	77,128	656,724	291,400	516,913	kgr.	Total

Вносъ на по-важнитѣ видове стоки по държави —

(Продължение).

Мѣсто произхождение	Мѣрка	1921	1920	1919	1918	1917	1916	1915	1914	1913	1912
		К о л и ч е с т в а — Q u a n t i t é s									
<i>413. Стъклени кошета, лъчисти, гривени, цвятя, цигарета и др. подобни дребни издѣлия —</i>											
Австрия	кгр.	7,193	670	—	85,850	101,029	45,384	22,370	21,318	9,234	25,817
Унгария	"	5	—	—							
Чехославия	"	6,179	2	—							
Англия	"	33	—	—	—	—	—	—	—	1	288
Белгия	"	—	1	—	—	—	—	—	504	0*100	—
Германия	"	2,557	17	—	4,354	4,132	2,590	1,564	6,187	1,543	13,590
Гърция	"	291	—	—	—	—	—	26	16	—	—
Италия	"	1,027	46	—	142	—	—	1,455	10,378	4,904	10,800
Ромъния	"	—	—	—	40	0*100	—	20	50	8	88
Русия	"	—	—	—	—	—	—	—	12	40	4
Съединени-Щати	"	2	6	—	—	—	—	—	—	0*030	—
Турция	"	1,199	198	—	5	1	79	131	816	306	377
Франция	"	4	—	—	—	—	—	—	267	25	82
Холандия	"	—	—	—	—	—	—	—	676	186	99
Швейцария	"	23	—	—	21	357	160	215	—	3	—
Югославия (С.-Х.-С.)	"	—	—	—	—	—	—	—	67	3	15
Други държави	"	—	—	—	—	33	—	—	0*250	340	86
Всичко	кгр.	18,513	940	—	90,412	105,552	48,213	25,781	40,291	16,593	51,226

416. Стъкла за огледала всякакви, оковани или не —

Австрия	кгр.	23,557	1,247	—	11,810	30,083	22,916	1,436	23,765	6,700	22,724
Унгария	"	87	—	—							
Чехославия	"	8,065	770	—							
Англия	"	84	—	25	—	—	—	—	479	16	322
Белгия	"	3,210	—	—	—	—	—	7,910	34,008	8,917	50,904
Германия	"	32,848	2,400	3	60,585	124,142	40,540	3,073	35,677	17,009	43,533
Гърция	"	51	—	—	1	—	—	35	103	—	28
Италия	"	58	36	—	—	—	—	1	42	1,049	1,377
Ромъния	"	—	—	12	986	362	28	912	720	377	727
Русия	"	—	—	—	15	—	—	—	29	—	50
Съединени-Щати	"	10	334	—	—	—	—	—	32	—	—
Турция	"	4,633	3,153	20	30	134	48	607	1,361	892	463
Франция	"	63	1	—	—	—	—	4	2,047	104	2,066
Холандия	"	—	—	—	—	—	4	—	412	—	—
Швейцария	"	—	—	—	79	67	131	28	73	156	8
Югославия (С.-Х.-С.)	"	—	—	—	—	—	—	—	66	—	20
Други държави	"	—	—	—	—	—	—	—	750	16	—
Всичко	кгр.	72,666	7,941	60	73,506	154,788	63,667	14,006	100,164	85,236	122,222

Importation des principales espèces de marchandises, par pays.

(Suite).

1921	1920	1919	1918	1917	1916	1915	1914	1913	1912	Unité	Provenance
Стойностъ въ левове — Valeur en lévas											
<i>413. Boutons et grains de verre, bracelets, fleurs, pipes, cigarettes en verre et autres.</i>											
563,709	41,200	—	1,287,643	733,512	233,573	148,732	95,794	46,394	117,939	kgr.	Autriche
200	—	—								—	—
656,561	600	—								—	Tchécoslovaquie
2,220	—	—	—	—	—	—	—	2	736	—	Angleterre
—	200	—	—	—	—	—	1,945	1	—	—	Belgique
195,801	1,507	—	57,018	37,052	19,393	10,395	24,224	6,083	33,410	—	Allemagne
15,440	—	—	—	—	—	105	64	—	—	—	Grèce
94,200	3,400	—	440	—	—	2,993	20,733	10,379	22,631	—	Italie
—	—	—	200	5	—	242	303	20	230	—	Roumanie
—	—	—	—	—	—	—	39	450	37	—	Russie
172	250	—	—	—	—	—	—	1	—	—	Etats-Unis
72,145	12,520	—	350	3	280	1,005	3,083	1,156	1,077	—	Turquie
407	—	—	—	—	—	—	1,071	1,503	5,375	—	France
—	—	—	—	—	—	—	2,188	468	312	—	Hollande
3,070	—	—	715	2,870	630	484	—	18	—	—	Suisse
—	—	—	—	—	—	—	152	8	65	—	Yougosl. (R. des S.-Cr.-S.)
—	—	—	—	500	—	—	7	2,150	550	—	Autres pays
1,608,925	59,677	—	1,316,366	773,942	803,876	163,956	149,603	68,633	182,362	kgr.	Total

416. Verre à glace, encadré ou non.

905,717	54,657	—	131,717	112,908	64,688	3,688	41,391	11,756	40,305	kgr.	Autriche
1,820	—	—								—	—
293,560	22,290	—								—	Tchécoslovaquie
3,400	—	600	—	—	—	—	1,686	17	479	—	Angleterre
183,350	—	—	—	—	—	6,804	38,182	9,676	47,509	—	Belgique
945,425	58,924	135	385,922	479,553	167,306	11,245	61,159	28,508	68,306	—	Allemagne
1,505	—	—	100	—	—	91	236	—	77	—	Grèce
2,000	1,500	—	—	—	—	2	208	1,166	1,970	—	Italie
—	—	150	2,510	1,625	60	3,926	2,259	1,231	2,031	—	Roumanie
—	—	—	60	—	—	—	106	—	68	—	Russie
410	13,345	—	—	—	—	—	30	—	—	—	Etats-Unis
203,010	131,290	280	80	475	270	1,656	3,466	896	1,122	—	Turquie
2,171	110	—	—	—	—	14	3,347	490	2,637	—	France
—	—	—	—	—	30	—	524	—	—	—	Hollande
—	—	—	1,020	530	613	156	505	330	51	—	Suisse
—	—	—	—	—	—	—	289	—	83	—	Yougosl. (R. des S.-Cr.-S.)
—	—	—	—	—	—	—	1,500	40	—	—	Autres pays
2,542,368	282,116	1,165	521,409	595,091	232,965	27,382	154,888	54,110	164,643	kgr.	Total

Вносъ на по-важнитѣ видове стоки по държави —

(Продължение).

Мѣстопроизхождение	Мѣрка	1921	1920	1919	1918	1917	1916	1915	1914	1913	1912
		К о л и ч е с т в а — Q u a n t i t é s									
<i>417 б). Стъклени електрически лампи —</i>											
Австрия	кгр.	4,416	3,117	108	} 1,200	1,396	2,503	5,792	5,446	3,377	2,447
Унгария	"	495	—	—		1,396	2,503	5,792	5,446	3,377	2,447
Чехославия	"	413	61	—		1,396	2,503	5,792	5,446	3,377	2,447
Англия	"	0'300	1	—	—	—	—	—	20	5	14
Белгия	"	103	67	—	—	—	—	—	2	252	72
Германия	"	7,374	1,820	—	4,913	6,598	5,747	2,517	2,370	2,308	2,684
Испания	"	—	—	—	—	—	—	—	—	101	—
Италия	"	1,396	262	—	—	—	—	37	—	—	0'300
Ромъния	"	0'100	15	—	1	12	—	60	76	69	13
Русия	"	—	—	—	3	—	—	—	—	1	9
Съединени-Щати	"	382	2	—	—	—	—	—	12	2	—
Турция	"	118	461	—	—	—	—	0'180	0'170	—	6
Франция	"	306	355	4	—	—	—	7	38	84	78
Холандия	"	611	198	—	—	—	—	—	96	85	11
Швейцария	"	38	132	—	4	—	29	172	218	65	293
Швеция	"	—	—	—	—	—	—	—	—	12	12
Югославия (С.-Х.-С.)	"	—	—	—	—	—	—	—	—	2	—
Всичко	кгр.	15,652	6,491	112	6,187	8,006	8,279	8,585	8,279	6,371	5,630

425 и 426. Желъзо сурово твърдо и меко, всякакъв видъ —

Австрия	кгр.	1,021,651	112,197	—	} 637,242	580,188	1,712,113	210,301	3,335,613	2,753,597	2,490,285
Унгария	"	863	—	—		580,188	1,712,113	210,301	3,335,613	2,753,597	2,490,285
Чехославия	"	725,187	172,117	—		580,188	1,712,113	210,301	3,335,613	2,753,597	2,490,285
Англия	"	133,289	629,888	206,819	—	—	—	40	1,510,908	485,318	1,433,447
Белгия	"	3,324,176	514,735	—	153,364	—	—	195,295	1,129,503	203,234	813,301
Германия	"	4,834,379	67,141	—	3,433,153	2,206,953	1,098,985	610,094	8,316,120	3,231,788	6,110,431
Гърция	"	—	—	4,350	—	5,868	48	26,398	5,489	—	—
Италия	"	—	7,454	—	—	—	—	—	—	—	20,094
Ромъния	"	202	40	770	117,780	35,161	—	11,723	58,414	85,075	19,779
Русия	"	570	—	—	3,907	—	—	—	2,032	—	—
Съединени-Щати	"	—	10,616	—	—	—	—	—	—	—	—
Турция	"	84,690	406,512	—	—	—	4,799	—	4,032	273	4,512
Франция	"	10,553	10,234	—	—	—	—	—	26,367	45,060	14,060
Холандия	"	592	14,850	—	—	—	—	—	—	41,292	20,987
Швейцария	"	—	22,311	—	—	—	—	—	—	—	—
Швеция	"	96,300	—	—	—	—	—	15,106	481,154	101,951	676,007
Югославия (С.-Х.-С.)	"	—	—	—	—	—	—	—	2,215	—	360
Други държави	"	—	—	—	191	124	—	—	—	—	10,570
Всичко	кгр.	10,232,452	1,068,095	211,989	4,345,637	2,828,294	2,815,915	1,074,957	14,871,947	6,947,538	11,613,833

Importation des principales espèces de marchandises, par pays.

(Suite).

1921	1920	1919	1918	1917	1916	1915	1914	1913	1912	Unité	Provenance
Стойностъ въ левове — Valeur en lévas											
<i>417 b). Lampes électriques en verre.</i>											
1,049,001	1,333,159	22,800	40,051	28,917	55,037	99,420	99,785	73,317	65,055	kgr.	Autriche
153,710	—	—								"	Hongrie
145,300	24,930	—								"	Tchécoslovaquie
180	100	—	—	—	—	—	520	70	145	"	Angleterre
19,000	10,150	—	—	—	—	—	40	5,555	2,666	"	Belgique
2,265,997	645,130	—	144,175	142,094	127,046	54,012	47,517	47,284	64,210	"	Allemagne
—	—	—	—	—	—	—	—	1,107	—	"	Espagne
378,380	117,900	—	—	—	—	560	—	—	50	"	Italie
40	5,000	—	30	500	—	1,186	1,070	1,397	425	"	Roumanie
—	—	—	20	—	—	—	11	115	—	"	Russie
8,420	1,606	—	—	—	—	—	100	25	—	"	Etats-Unis
31,410	111,540	—	—	—	—	5	18	—	100	"	Turquie
83,915	116,450	800	—	—	—	247	551	1,913	1,805	"	France
150,950	67,625	—	—	—	—	—	2,731	1,825	205	"	Hollande
11,800	30,720	—	300	—	1,200	3,073	2,995	880	5,119	"	Suisse
—	—	—	—	—	—	—	—	180	280	"	Suède
—	—	—	—	—	—	—	—	80	—	"	Yugosl.(R.des S.-Cr.-S.)
4,371,083	2,464,310	23,600	184,576	171,511	183,283	158,503	155,938	133,748	140,120	kgr.	Total

425 et 426. Fer brut dur et mou de toutes espèces.

4,806,556	1,156,785	—	956,852	306,274	691,952	63,147	622,237	543,791	446,995	kgr.	Autriche
4,850	—	—								"	Hongrie
3,941,656	1,479,300	—								"	Tchécoslovaquie
764,100	4,178,490	909,703	—	—	—	28	259,719	91,309	266,273	"	Angleterre
17,139,810	3,331,400	—	22,620	—	—	31,910	176,363	39,350	123,842	"	Belgique
22,932,698	578,500	—	2,698,240	1,429,902	300,014	201,707	1,328,638	566,864	951,525	"	Allemagne
—	—	20,000	—	2,901	19	8,541	1,605	—	—	"	Grèce
—	71,254	—	—	—	—	—	—	—	3,780	"	Italie
1,800	250	2,400	126,531	26,046	—	3,030	16,670	22,157	3,569	"	Roumanie
5,000	—	—	3,600	—	—	—	260	—	—	"	Russie
—	83,666	—	—	—	—	—	—	—	—	"	Etats-Unis
430,401	3,945,714	—	—	—	441	—	1,363	140	787	"	Turquie
53,000	66,700	—	—	—	—	—	7,723	7,970	3,067	"	France
3,200	148,000	—	—	—	—	—	—	7,084	4,125	"	Hollande
—	192,600	—	—	—	—	—	—	—	—	"	Suisse
660,000	—	—	—	—	—	4,042	124,688	25,815	161,051	"	Suède
—	—	—	—	—	—	—	505	—	250	"	Yugosl.(R.des S.-Tr.-S.)
—	—	—	780	355	—	—	—	—	2,540	"	Autres pays
60,743,071	15,232,650	932,103	3,808,623	1,825,478	992,426	312,403	2,539,826	1,304,480	1,967,804	kgr.	Total

Вносъ на по-важнитѣ видове стоки по държави —

(Продължение).

Мѣсто произхождение	Мѣрка	1921	1920	1919	1918	1917	1916	1915	1914	1913	1912
		К о л и ч е с т в а — Q u a n t i t i e s									
<i>427. Жельзо на дъски, плочи и листове (ламарина), само изтеглено или билцовано —</i>											
Австрия	кгр.	186,404	59,411	—	} 114,153	190,353	750,262	26,354	922,848	502,745	228,857
Унгария	"	10,281	—	—							
Чехославия	"	37,045	11,917	—	—	—	—	72,056	776,042	549,992	1,692,728
Англия	"	105,950	485,672	354,334	—	—	—	—	—	—	—
Белгия	"	741,785	266,126	—	—	21,481	—	2,769	523,066	101,198	1,365,267
Германия	"	1,499,804	193,981	—	1,142,429	393,683	236,858	26,499	645,484	234,940	502,043
Гърция	"	1,240	—	14,950	—	869	—	35,046	718	—	—
Италия	"	—	680	—	—	—	—	—	—	—	2,542
Ромъния	"	—	12	—	5,889	20,848	118	22,997	82,997	33,473	8,061
Русия	"	—	5,700	—	24,265	—	—	—	—	—	—
Турция	"	105,258	260,851	439,021	—	—	—	1,602	1,365	23,007	1,173
Франция	"	12,135	10,460	—	—	—	—	—	—	6,755	8,569
Холандия	"	13,986	—	—	—	—	—	—	32,155	47,188	41,965
Югославия (С.-Х.-С.)	"	—	—	—	—	—	—	—	—	—	500
Венчко	кгр.	2,713,888	1,299,810	808,315	1,286,741	627,237	957,268	187,323	2,984,675	1,399,298	3,851,705
<i>428 и 429. Жельзо щина (за кола) и жельзо за обржи —</i>											
Австрия	кгр.	319,368	312,052	—	} 31,962	391,365	762,902	88,631	1,647,928	1,294,501	1,324,498
Унгария	"	1,200	—	—							
Чехославия	"	136,155	26,925	—	—	—	—	622	158,937	82,594	97,079
Англия	"	15,050	100,574	36,544	—	—	—	—	—	—	—
Белгия	"	376,810	8,513	—	—	—	—	13,303	204,443	13,555	168,968
Германия	"	1,680,957	263,858	—	1,275,643	1097,384	463,286	55,096	1,166,411	559,998	921,850
Гърция	"	—	—	—	—	5,860	—	6,300	—	—	—
Италия	"	—	1,505	—	—	—	—	—	—	—	—
Ромъния	"	—	—	—	20,017	10,361	—	616	40	1,666	728
Съединени-Щати	"	—	1,303	—	—	—	—	—	—	—	—
Турция	"	—	223,788	—	—	—	—	—	1,866	120	19
Франция	"	100	11,435	—	—	—	—	—	548	—	—
Холандия	"	—	83	—	—	—	—	—	—	—	—
Швейцария	"	—	8,479	—	—	—	45	20	—	—	—
Швеция	"	—	—	—	—	—	—	—	—	—	18,193
Югославия (С.-Х.-С.)	"	11	—	—	—	—	—	—	—	—	—
Други държави	"	—	1,190	—	77	—	—	—	—	—	—
Венчко	кгр.	2,529,451	959,685	36,544	1,327,699	1504,970	1226,233	164,588	3,150,173	1,952,434	2,531,335
<i>431. Тель жельзень осткажъвъ видъ —</i>											
Австрия	кгр.	59,212	43,512	—	} 730,573	11,965	32,643	26,613	994,468	415,733	869,271
Унгария	"	100	—	—							
Чехославия	"	4,052	4,150	—	—	—	—	6,569	60,576	12,657	42,034
Англия	"	6,214	30,978	—	—	—	—	—	—	—	—
Белгия	"	95,780	4,752	—	35,810	—	—	46,099	614,232	143,937	207,192
Германия	"	797,198	78,402	—	1,975,785	244,151	550,341	11,140	936,253	326,594	706,043
Гърция	"	—	10,100	—	—	134	—	2,448	1,897	—	—
Италия	"	14,864	784	—	—	—	—	—	—	—	—
Ромъния	"	—	409	199	29,528	1,315	—	345	1,507	729	955
Русия	"	—	10,693	—	15,368	—	—	—	5	127	179
Съединени-Щати	"	4,539	29,651	—	—	—	—	—	—	—	—
Турция	"	5,517	21,650	—	—	—	15	425	513	3	375
Франция	"	26,761	11,151	—	—	—	—	7	4,535	3,508	812
Холандия	"	446	—	—	—	—	—	—	30,340	16,285	648
Швейцария	"	—	—	—	—	—	—	—	1,280	5	2
Швеция	"	—	—	—	—	—	—	—	—	—	1
Югославия (С.-Х.-С.)	"	—	—	—	—	—	—	—	—	100	281
Други държави	"	—	4,522	—	30	—	—	—	—	—	—
Венчко	кгр.	1,014,683	250,754	199	2,787,104	257,595	582,999	93,646	2,645,611	919,728	1,827,793

Importation des principales espèces de marchandises, par pays.

(Suite).

1921	1920	1919	1918	1917	1916	1915	1914	1913	1912	Unité	Provenance	
Стойностъ въ левове — Valeur en lévas												
<i>427. Fer en toles, en plaques et en feuilles seulement étiré ou aplani.</i>												
1,331,170	871,000	—	252,609	215,455	397,943	9,930	217,825	92,239	59,694	kgr.	Autriche, Hongrie	
82,300	—	—										215,455
231,929	133,000	—	—	—	—	30,823	205,375	162,080	459,981	"	Angleterre	
1,061,550	5,674,571	3,244,990	—	—	—	930	103,753	27,278	320,146	"	Belgique	
6,352,559	3,158,122	—	—	35,000	—	—	11,770	146,301	64,731	108,564	"	Allemagne
9,544,164	2,305,000	—	1,996,234	327,381	158,750	—	17,955	170	—	—	"	Grèce
8,500	—	138,100	—	870	—	—	—	—	—	650	"	Italie
—	7,000	—	—	—	—	—	—	—	—	—	"	Roumanie
—	150	—	37,865	20,770	200	27,072	25,434	8,022	2,576	—	"	Russie
—	71,000	—	137,291	—	—	—	—	—	—	—	"	Turquie
691,577	3,405,475	5,268,252	—	—	—	440	512	3,784	313	—	"	France
97,944	112,000	—	—	—	—	—	—	1,805	2,316	—	"	Hollande
100,500	—	—	—	—	—	—	6,325	10,095	9,767	—	"	Yougosl. (R. des S.-Cr.-S.)
—	—	—	—	—	—	—	—	—	255	—	"	Total
19,552,193	15,737,318	8,651,312	2,423,999	599,476	556,893	98,970	710,695	370,084	964,262	kgr.		
<i>428. et 429. Fer pour bandage de roues et fer pour cercles.</i>												
1,825,253	3,786,610	—	40,722	304,057	306,024	28,932	315,056	261,845	245,942	kgr.	Autriche, Hongrie	
6,000	—	—										304,057
943,409	228,947	—	—	—	—	145	23,384	16,778	19,375	"	Angleterre	
160,660	977,770	220,634	—	—	—	—	2,550	37,826	2,709	29,470	"	Belgique
2,423,210	60,824	—	—	—	—	—	15,423	206,677	109,764	166,568	"	Allemagne
9,507,688	2,894,400	—	1,344,521	720,383	150,095	—	2,285	—	—	—	"	Grèce
—	—	—	—	3,563	—	—	—	—	—	—	"	Italie
—	10,500	—	—	—	—	—	—	—	—	—	"	Roumanie
—	—	—	47,011	8,040	—	126	15	375	214	—	"	Etats-Unis
—	8,234	—	—	—	—	—	—	—	—	—	"	Turquie
—	2,658,853	—	—	—	—	—	804	40	9	—	"	France
690	113,200	—	—	—	—	—	171	—	—	—	"	Hollande
—	800	—	—	—	—	—	—	—	—	—	"	Suisse
—	88,700	—	—	—	18	5	—	—	—	—	"	Suède
—	—	—	—	—	—	—	—	—	4,450	—	"	Yougosl. (R. des S.-Cr.-S.)
110	—	—	—	—	—	—	—	—	—	—	"	Autres pays
—	10,000	—	308	—	—	—	—	—	—	—	"	Total
14,872,020	10,838,893	220,634	1,432,562	1,036,013	456,137	49,471	588,933	391,511	466,028	kgr.		
<i>431. Fils de fer de toutes espèces.</i>												
567,730	695,560	—	554,178	13,189	21,974	13,297	299,115	132,189	277,515	kgr.	Autriche, Hongrie	
1,000	—	—										13,189
40,994	54,000	—	—	—	—	2,574	16,638	3,630	14,556	"	Angleterre	
96,000	482,100	—	—	—	—	9,380	117,949	54,495	54,803	"	Belgique	
875,340	76,730	—	5,830	—	—	6,540	279,200	87,090	223,422	"	Allemagne	
5,973,117	953,270	—	2,066,236	244,024	347,792	—	2,100	740	—	—	"	Grèce
—	20,000	—	—	134	—	—	—	—	—	—	"	Italie
210,600	11,615	—	—	—	—	—	—	—	—	—	"	Roumanie
—	1,850	1,000	32,913	1,570	—	325	1,655	741	660	—	"	Russie
—	104,600	—	43,270	—	—	—	10	45	40	—	"	Etats-Unis
45,570	303,120	—	—	—	—	—	—	—	—	—	"	Turquie
86,310	311,170	—	—	—	25	177	658	2	304	—	"	France
293,620	135,860	—	—	—	—	15	2,739	1,414	1,233	—	"	Hollande
8,000	—	—	—	—	—	—	7,370	4,480	1,584	—	"	Suisse
—	—	—	—	—	—	—	380	6	5	—	"	Suède
—	—	—	—	—	—	—	—	—	—	5	"	Yougosl. (R. des S.-Cr.-S.)
—	—	—	—	—	—	—	—	78	181	—	"	Autres pays
—	30,030	—	270	—	—	—	—	—	—	—	"	Total
8,193,281	3,179,955	1,000	2,702,797	258,917	369,791	34,408	726,454	234,170	579,318	kgr.		

Вносъ на по-важнитѣ видове стоки по държави —

(Продължение).

Мѣстопроизхождение	Мѣрка	1921	1920	1919	1918	1917	1916	1915	1914	1913	1912
		К о л и ч е с т в а — Q u a n t i t é s									
<i>432б). Греди и конструкции желязни, за постройки —</i>											
Австрия	кгр.	10,692	10,602	—	} 2,014	218,875	—	20,380	3,016,738	1,183,466	431,244
Унгария	"	—	—	—							
Чехославия	"	49,356	—	—							
Англия	"	—	—	178,306	—	—	—	59,405	185,569	1,895,766	
Белгия	"	385,217	12,330	—	—	—	—	233,812	1,326,630	1,025,292	868,859
Германия	"	237,901	—	—	178,455	220,295	28,829	175,112	2,304,081	1,650,813	7,325,177
Италия	"	—	—	—	—	—	—	—	—	—	25,985
Ромжия	"	—	—	—	10,000	—	—	—	69,441	62,278	61,158
Съединени-Щати	"	—	384,203	172,273	—	—	—	—	—	—	—
Турция	"	—	4,495	—	—	—	22,846	9,383	—	—	3,467
Франция	"	4,228	—	—	—	—	—	—	20,971	222,259	15,475
Холандия	"	—	—	—	—	—	—	—	—	—	5,442
Югославия (С.-Х.-С.)	"	—	—	—	—	—	—	—	—	—	30
Друга държави	"	—	—	—	—	—	—	—	5,230	—	—
Всичко	кгр.	687,394	411,630	350,639	190,469	439,170	51,675	438,687	6,802,496	4,279,675	10,632,603
<i>434а). Вериги желязни за трансмисии, за добитък и за кладенци —</i>											
Австрия	кгр.	28,832	17,850	—	} 4,409	3,599	1,995	3,920	28,305	23,016	39,404
Унгария	"	4,279	10	—							
Чехославия	"	2,703	—	—							
Англия	"	—	—	—	—	—	—	—	1,275	184	1,120
Белгия	"	2	141	—	—	—	—	—	—	—	65
Германия	"	33,298	40,603	—	123,782	29,998	7,783	70	53,772	12,755	83,064
Гърция	"	—	—	—	—	—	—	—	21	—	—
Италия	"	27,653	21,091	—	—	—	—	—	20	—	714
Ромжия	"	—	—	—	4,891	70	—	—	—	420	255
Русия	"	—	—	—	—	—	—	—	—	—	8
Съединени-Щати	"	—	456	—	—	—	—	—	—	—	—
Турция	"	—	—	—	—	—	—	—	98	11	3
Франция	"	—	—	—	—	—	—	—	47	263	214
Холандия	"	—	—	—	—	—	—	—	—	330	—
Швейцария	"	—	—	—	—	—	—	—	73	—	—
Югославия (С.-Х.-С.)	"	—	—	—	—	—	—	—	25	—	—
Всичко	кгр.	96,767	80,151	—	133,082	33,667	9,778	3,990	83,636	36,979	124,847
<i>435. Релси, траверси, клинове, плочи и пр. за железнопътни линии —</i>											
Австрия	кгр.	33,220	31,277	—	} 305,000	47,300	20,325	243,878	246,610	201,207	4,733,388
Унгария	"	—	—	—							
Чехославия	"	50,460	—	—							
Англия	"	—	—	—	—	—	—	—	1,400	580	27,760
Белгия	"	—	—	—	—	—	—	278,264	2,211,157	1,714,204	257,442
Германия	"	518,889	—	—	44,991,748	5,213,705	4,178,730	200,149	1,258,859	663,396	1,087,791
Гърция	"	471,725	—	—	—	—	—	—	—	—	—
Ромжия	"	—	—	—	23,800	43,980	—	99,220	55,274	10,730	32
Турция	"	3,285	43,424	—	—	—	266,569	85,282	440,607	7,560	—
Франция	"	81,629	—	—	—	—	—	11,661	45,909	52,286	77,712
Холандия	"	—	—	—	—	—	—	89,426	478,554	408,021	3,035
Всичко	кгр.	1,159,208	74,701	—	45,320,546	5,304,985	4,465,624	1,007,880	4,738,370	3,148,034	6,187,160

Importation des principales espèces de marchandises, par pays.

(Suite).

1921	1920	1919	1918	1917	1916	1915	1914	1913	1912	Unité	Provenance
Стойностъ въ левове — Valeur en lévas											
<i>432b). Poutrelles et pièces de construction, de fer.</i>											
67,560	80,150	—	1,680	177,300	—	8,000	841,477	440,114	90,034	kgr.	Autriche
—	—	—								—	—
254,000	—	—	—	—	—	—	9,223	34,360	277,567	—	Tchécoslovaquie
—	—	290,160								—	—
2,557,805	80,000	—	—	—	—	94,900	340,515	303,628	130,369	—	Belgique
1,276,350	—	—	88,000	105,499	30,000	51,563	462,704	420,935	1,143,302	—	Allemagne
—	—	—	—	—	—	—	—	—	4,230	—	Italie
—	—	—	10,000	—	—	—	24,061	20,021	21,910	—	Roumanie
—	2,752,767	322,550	—	—	—	—	—	—	—	—	Etats-Unis
—	62,800	—	—	—	3,865	2,650	—	—	835	—	Turquie
16,800	—	—	—	—	—	—	5,571	99,387	2,320	—	France
—	—	—	—	—	—	—	—	—	2,258	—	Hollande
—	—	—	—	—	—	—	—	—	10	—	Yougosl.(R.des S.-Cr.-S.)
—	—	—	—	—	—	—	4,000	—	—	—	Autres pays
4,172,515	2,975,717	612,710	99,680	282,799	33,865	157,113	1,687,551	1,318,445	1,672,835	kgr.	Total

434a). Chanés en fer pour transmission, pour bétail et pour puits.

384,934	359,920	—	11,190	4,513	1,153	3,585	25,906	19,494	29,333	kgr.	Autriche
63,450	100	—								—	—
46,800	—	—	—	—	—	—	923	750	599	—	Tchécoslovaquie
—	—	—								—	—
40	2,590	—	—	—	—	—	—	—	40	—	Belgique
476,601	864,210	—	144,550	48,427	8,439	42	48,051	12,487	58,650	—	Allemagne
—	—	—	—	—	—	—	30	—	—	—	Grèce
588,010	471,866	—	—	—	—	—	30	—	275	—	Italie
—	—	—	69,175	100	—	—	—	540	175	—	Roumanie
—	—	—	—	—	—	—	—	—	12	—	Russie
—	7,110	—	—	—	—	—	—	—	—	—	Etats-Unis
—	—	—	—	—	—	—	260	11	5	—	Turquie
—	—	—	—	—	—	—	104	375	477	—	France
—	—	—	—	—	—	—	—	500	—	—	Hollande
—	—	—	—	—	—	—	200	—	—	—	Suisse
—	—	—	—	—	—	—	20	—	—	—	Yougosl.(R.des S.-Cr.-S.)
1,564,835	1,705,796	—	224,915	53,040	9,592	3,627	76,124	34,157	80,566	kgr.	Total

435. Rails, traverses, boulons, éclisses de fer pour chemins de fer.

255,330	440,000	—	280,000	19,720	3,934	60,548	70,528	91,913	737,207	kgr.	Autriche
—	—	—								—	—
120,000	—	—	—	—	—	—	1,224	618	17,400	—	Tchécoslovaquie
—	—	—								—	—
—	—	—	—	—	—	57,620	411,934	254,430	47,260	—	Belgique
2,095,070	—	—	21,675,723	1,919,526	2,039,360	48,075	345,106	164,728	188,770	—	Allemagne
2,330,750	—	—	—	—	—	—	—	—	—	—	Grèce
—	—	—	40,000	21,000	—	26,800	10,500	3,900	30	—	Roumanie
17,400	165,400	—	—	—	38,312	14,634	50,343	1,215	—	—	Turquie
427,734	—	—	—	—	—	11,509	7,479	16,232	17,840	—	France
—	—	—	—	—	—	20,000	100,000	107,824	350	—	Hollande
5,296,234	605,400	—	21,995,723	1,960,246	2,081,606	239,186	997,114	640,860	1,008,947	kgr.	Total

Вносъ на по-важнитѣ видове стоки по държави —

(Продължение).

Мѣстонахождение	Мѣрка	1921	1920	1919	1918	1917	1916	1915	1914	1913	1912
		К о л и ч е с т в а — Q u a n t i t é s									
<i>437. Желѣзни трѣби, црѣви и олуци —</i>											
Австрия	кгр.	32,049	23,801	—	28,326	34,082	17,266	3,509	291,147	437,560	328,418
Унгария	"	2,728	—	—							
Чехославия	"	56,565	1,131	—	—	—	—	—	40,011	5,247	21,263
Англия	"	36,501	18,312	—							
Белгия	"	3,493	11,237	—	—	—	2,995	—	43,894	293,424	51,417
Германия	"	112,179	14,429	—	335,078	180,695	96,973	3,474	822,478	693,277	1,687,427
Гърция	"	—	—	—	—	—	—	100	—	—	—
Италия	"	20,539	5,145	—	100	—	—	2	—	—	—
Ромъния	"	1,760	—	—	—	2,340	—	37	3,787	11,923	9,687
Русия	"	—	—	—	244	—	—	—	—	—	24
Съединени-Щати	"	104,717	338,258	—	—	—	—	—	176,266	530	11,905
Турция	"	54,047	10,520	51	—	—	—	—	287	2,334	3,538
Франция	"	8,446	—	—	—	—	—	—	761	22,540	1,757
Холандия	"	—	—	—	—	—	—	—	121,830	3,644	73,229
Швейцария	"	—	—	—	—	—	9,147	1,638	1,118	—	—
Югославия (С.-Х.-С.)	"	—	—	—	—	—	—	—	—	—	1,135
Други държави	"	—	—	—	—	—	—	—	96,324	—	—
Всичко	кгр.	433,024	472,883	51	363,748	167,117	126,381	8,760	1,597,903	1,470,479	2,189,800

*438 а). Наковални, менгемета, макари, крикове, лостове, чукове и др. под.**438 а). Enclumes, presses, poulies, crics, leviers, marteaux et autres pareils*

Австрия	кгр.	75,920	7,814	—	40,205	4,087	6,161	1,617	71,051	44,359	61,014
Унгария	"	1,383	—	—							
Чехославия	"	2,946	774	—	—	—	—	495	5,146	544	5,660
Англия	"	2,282	348	—							
Белгия	"	—	—	—	8	—	—	—	220	9,635	517
Германия	"	93,062	27,728	—	110,100	61,576	23,872	3,176	193,276	59,855	154,508
Гърция	"	—	—	—	—	80	—	90	—	—	—
Италия	"	368	2,379	—	—	—	—	—	—	—	94
Ромъния	"	—	—	—	822	270	—	37	1,762	1,000	2,308
Русия	"	—	21	—	—	—	—	—	132	—	53
Съединени-Щати	"	59	1,275	—	—	—	—	9	740	—	—
Турция	"	42	81	14	31	25	10	574	638	294	1,566
Франция	"	475	3,849	—	—	—	—	—	2,939	3,851	1,951
Холандия	"	—	—	—	—	—	—	—	1,100	1,866	2,492
Швейцария	"	4	—	—	—	—	—	—	39	—	69
Югославия (С.-Х.-С.)	"	—	—	—	—	—	—	—	—	55	240
Всичко	кгр.	176,541	44,269	14	151,166	66,038	30,043	6,048	277,043	121,459	230,522

438 б). Желѣзни части за кола и фитони —

Австрия	кгр.	345,943	181,133	—	190,587	27,689	11,080	211	465,278	220,341	347,307
Унгария	"	37,348	—	—							
Чехославия	"	66,397	—	—	—	—	—	—	8,639	2,752	8,545
Англия	"	2,357	—	—							
Белгия	"	2,204	—	—	—	—	—	—	6,712	3,444	16,182
Германия	"	108,960	184,696	—	48,779	19,718	6,816	2,193	101,476	49,835	148,047
Гърция	"	—	—	—	—	—	—	10	—	—	—
Италия	"	—	—	—	—	—	—	—	39	—	—
Ромъния	"	—	—	—	4,537	2,250	—	—	5,770	215	13,459
Русия	"	—	—	—	—	—	—	—	61	518	959
Съединени-Щати	"	—	173	—	—	—	—	—	9	—	130
Турция	"	185	—	—	—	46	—	130	764	27	400
Франция	"	46	218	700	—	—	—	—	1,511	1,808	8,447
Холандия	"	—	—	—	—	—	—	—	—	1,586	838
Други държави	"	—	—	—	120	250	—	—	—	—	—
Всичко	кгр.	563,390	366,225	700	244,023	49,953	17,896	2,544	590,259	280,526	544,314

Importation des principales espèces de marchandises, par pays.

(Suite).

1921	1920	1919	1918	1917	1916	1915	1914	1913	1912	Unité	Provenance
Стойностъ въ левове — Valeur en lévas											
<i>437. Труаах и tubes en fer.</i>											
374,735	417,055	—	74,285	35,358	10,200	3,571	252,642	286,049	165,214	kgr.	Autriche
30,000	—	—									Hongrie
950,100	17,180	—									Tchécoslovaquie
536,870	199,537	—	—	—	—	—	16,181	3,592	11,256		Angleterre
52,100	104,255	—	—	—	3,960	—	16,335	153,459	20,992		Belgique
1,462,655	153,341	—	406,721	90,041	69,570	2,173	363,396	304,991	640,793		Allemagne
—	—	—	—	—	—	100	—	—	—		Grèce
354,220	112,000	—	25	—	—	5	—	—	—		Italie
17,600	—	—	—	2,350	—	100	2,518	5,860	5,121		Roumanie
—	—	—	600	—	—	—	—	—	40		Russie
1,092,423	3,391,894	—	—	—	—	—	42,345	602	5,550		Etats-Unis
640,390	210,400	300	—	—	—	—	96	1,020	1,934		Turquie
186,480	—	—	—	—	—	—	590	11,652	1,755		France
—	—	—	—	—	—	—	29,116	2,510	21,590		Hollande
—	—	—	—	—	11,357	610	1,016	—	—		Suisse
—	—	—	—	—	—	—	—	—	405		Yougosl. (R. des S.-Cr.-S.)
—	—	—	—	—	—	—	56,860	—	—		Autres pays
5,677,553	4,605,662	300	481,631	127,749	95,087	6,559	781,145	769,735	874,650	kgr.	Total

особено непоименовани инструменти и сечива, отъ жельзо или стомани.
et spécialement non dénommés; instruments et utiles de fer en acir.

1,298,778	174,062	—	192,945	11,650	9,344	2,701	72,794	42,197	58,944	kgr.	Autriche
21,450	—	—									Hongrie
60,858	22,900	—	—	—	—	485	8,524	1,470	9,464		Tchécoslovaquie
57,235	11,000	—	—	—	—	—	300	8,835	790		Angleterre
—	—	—	27	—	—	—	—	—	—		Belgique
1,253,242	578,903	—	245,068	114,037	36,832	3,656	176,244	61,470	128,025		Allemagne
—	—	—	—	160	—	96	—	—	—		Grèce
8,050	72,320	—	—	—	—	—	—	—	250		Italie
—	—	—	760	340	—	180	2,418	1,110	1,496		Roumanie
—	100	—	—	—	—	—	131	—	72		Russie
2,470	10,918	—	—	—	—	20	525	—	—		Etats-Unis
440	1,332	400	285	80	10	209	714	305	1,005		Turquie
14,760	36,386	—	—	—	—	—	4,638	3,485	3,592		France
—	—	—	—	—	—	—	890	1,665	2,867		Hollande
240	—	—	—	—	—	—	188	—	350		Suisse
—	—	—	—	—	—	—	—	50	190		Yougosl. (R. des S.-Cr.-S.)
2,717,573	907,921	400	439,085	126,267	46,186	7,347	267,366	120,587	207,135	kgr.	Total

438 b)). Pièces en fer pour carrosses et phaétons.

4,684,376	4,070,758	—	475,986	29,974	10,611	48	277,766	130,495	217,265	kgr.	Autriche
688,200	—	—									Hongrie
1,527,934	—	—	—	—	—	—	—	—	—		Tchécoslovaquie
58,120	—	—	—	—	—	—	6,333	924	3,187		Angleterre
30,020	—	—	—	—	—	—	2,602	1,506	5,845		Belgique
1,473,770	2,321,636	—	121,840	24,340	3,513	2,208	91,224	50,759	113,074		Allemagne
—	—	—	—	—	—	18	—	—	—		Grèce
—	—	—	—	—	—	—	200	—	—		Italie
—	—	—	7,156	2,630	—	—	13,939	671	9,774		Roumanie
—	—	—	—	—	—	—	400	422	2,535		Russie
—	4,000	—	—	—	—	—	12	—	400		Etats-Unis
2,400	—	—	—	198	—	65	622	18	473		Turquie
1,130	3,000	4,500	—	—	—	—	1,432	1,251	7,671		France
—	—	—	—	—	—	—	—	1,050	620		Hollande
—	—	—	440	500	—	—	—	—	—		Autres pays
8,465,950	6,399,394	4,500	605,422	57,582	14,124	2,339	394,630	187,096	360,844	kgr.	Total

Вносъ на по-важнитѣ видове стоки по държави —

(Продължение).

Мѣстопроизхождение	Мѣрва	1921	1920	1919	1918	1917	1916	1915	1914	1913	1912
		К о л и ч е с т в а — Q u a n t i t e s									
<i>442 б). Подкови за добитъкъ —</i>											
Австрия	кгр.	42,306	2,940	—	} 49,772	89,811	1,031,979	—	2,501	10,000	217
Унгария	"	53	—	—							
Чехославия	"	5	—	—							
Англия	"	16	—	—	—	—	—	—	—	—	—
Белгия	"	9,944	—	—	—	—	—	—	—	—	2,060
Германия	"	433,707	41,750	—	3,095,961	105,024	208,356	2	—	17	80
Гърция	"	—	—	—	—	—	—	375	—	—	—
Италия	"	—	—	—	—	—	—	—	2	—	—
Ромжния	"	—	—	—	212	—	—	—	—	—	—
Русия	"	—	—	—	4	—	—	—	—	18	229
Турция	"	4	11,303	—	—	—	—	2,473	43,028	950	33,770
Холандия	"	—	—	—	—	—	1	—	—	36	—
Швеция	"	—	—	—	—	—	—	—	—	1,195	7,114
Югославия (С.-Х.-С.)	"	—	—	—	—	—	—	—	48	10	—
Други държави	"	—	20	—	—	—	—	—	—	—	—
Всичко	кгр.	486,035	56,013	—	3,145,949	194,835	1,240,336	2,850	45,579	12,226	43,470
<i>443 а). Издѣлия отъ жельзо или стомана съ тегло на парчето до 3 кгр., просто или обикновено обработени —</i>											
Австрия	кгр.	10,829	2,957	—	} 109,568	40,283	101,710	80,118	52,813	23,550	35,924
Унгария	"	772	—	—							
Чехославия	"	4,306	2,500	—							
Англия	"	61	4,613	—	—	—	—	3,627	33,427	17,320	23,851
Белгия	"	1,203	577	—	13	—	—	—	4,405	15,865	236
Германия	"	87,693	87,746	75	837,547	229,054	596,382	6,487	45,574	32,706	65,828
Гърция	"	—	1,285	—	—	—	—	7,744	199	—	—
Италия	"	318	46	—	27	—	—	1,634	—	—	—
Ромжния	"	2	—	120	511	113	—	38	2,513	274	1,523
Русия	"	—	—	—	—	—	—	—	195	139	536
Съединени-Щати	"	1,099	5,201	—	—	—	—	—	25	10	210
Турция	"	118	3,225	398	—	3	—	257	4,143	2,354	1,258
Франция	"	158	10,123	—	17	—	—	1,473	473	1,418	2,372
Холандия	"	104	191	—	—	—	—	—	60	91	1,279
Швейцария	"	25	—	—	—	1	39	195	3,359	—	2
Швеция	"	—	—	—	—	—	—	—	279	122	40
Югославия (С.-Х.-С.)	"	—	25	—	—	—	—	12	153	22	1,157
Други държави	"	—	53	—	—	—	—	—	—	—	—
Всичко	кгр.	106,688	118,547	593	947,683	260,434	698,134	101,585	152,618	98,921	139,221
<i>443 б) и 444 г). Прибори жельзни за врати и прозорци въсканъвъ видъ —</i>											
Австрия	кгр.	137,952	36,985	—	} 42,692	38,523	40,723	9,370	344,752	65,256	421,331
Унгария	"	11,889	15	—							
Чехославия	"	315,577	22,281	—							
Англия	"	520	41	—	—	—	—	—	3,598	137	3,454
Белгия	"	1,095	90	—	—	—	—	—	595	1,564	134
Германия	"	244,273	88,375	—	222,031	143,278	78,576	12,277	204,674	35,829	211,592
Гърция	"	—	0'200	—	—	40	—	152	330	23	—
Италия	"	5,975	2,734	—	—	—	—	—	233	—	1,031
Ромжния	"	—	2	—	1,422	96	—	32	17	—	0'630
Русия	"	—	—	—	7	—	—	—	3	—	20
Съединени-Щати	"	1,461	14	—	—	—	—	—	138	—	1,173
Турция	"	—	2,573	—	65	18	1,029	867	3,537	1,960	912
Франция	"	163	43	—	—	—	—	273	1,065	35	1,780
Холандия	"	—	—	—	—	—	—	129	5,664	155	2,650
Швейцария	"	—	—	—	—	—	49	2	—	—	—
Швеция	"	—	—	—	—	—	—	—	251	0'300	498
Югославия (С.-Х.-С.)	"	—	—	—	—	—	—	—	11	—	—
Други държави	"	80	—	—	—	—	—	—	—	—	—
Всичко	кгр.	718,990	153,158	—	209,217	181,955	120,377	23,102	564,868	104,959	644,575

Importation des principales espèces de marchandises, par pays.

(Suite).

1921	1920	1919	1918	1917	1916	1915	1914	1913	1912	Unité	Provenance
Стойностъ въ левове — Valeur en lévas											
<i>442 b). Fers à cheval.</i>											
357,050	32,000	—	135,727	76,818	767,196	—	1,251	4,300	204	kgr.	Autriche
500	—	—		—	—	—	—	—	—	—	"
40	—	—	—	—	—	—	—	—	—	"	Tchécoslovaquie
135	—	—	—	—	—	—	—	—	—	"	Angleterre
105,500	—	—	—	—	—	—	—	—	327	"	Belgique
2,830,390	460,000	—	3,750,673	136,383	126,409	2	—	18	100	"	Allemagne
—	—	—	—	—	—	200	—	—	—	"	Grèce
—	—	—	—	—	—	—	1	—	—	"	Italie
—	—	—	400	—	—	—	—	—	—	"	Roumanie
—	—	—	10	—	—	—	—	40	136	"	Russie
35	129,160	—	—	—	—	1,090	18,750	400	11,957	"	Turquie
—	—	—	—	—	2	—	—	18	—	"	Hollande
—	—	—	—	—	—	—	—	755	4,846	"	Suède
—	—	—	—	—	—	—	25	4	—	"	Yougosl. (R. des S.-Cr.-S.)
—	200	—	—	—	—	—	—	—	—	"	Autres pays
3,293,650	621,360	—	3,886,810	213,201	893,607	1,292	20,027	5,535	17,570	kgr.	Total
<i>443 a). Quinquallerie de fer ou d'acier du poids jusqu'à trois kilogrammes ouvrés simplement ou ordinairement.</i>											
136,868	49,615	—	596,758	118,926	181,464	67,561	42,976	18,419	26,966	kgr.	Autriche
9,910	—	—		—	—	—	—	—	—	—	"
99,445	36,710	—	—	—	—	—	—	—	—	"	Tchécoslovaquie
1,400	78,913	—	—	—	—	5,921	37,939	14,405	22,254	"	Angleterre
22,160	4,260	—	25	—	—	—	5,354	4,520	157	"	Belgique
1,440,343	1,008,090	504	2,860,219	766,404	805,204	4,859	40,644	26,772	60,097	"	Allemagne
—	13,000	—	—	—	—	8,945	158	—	—	"	Grèce
7,090	1,500	—	15	—	—	1,304	—	—	—	"	Italie
40	—	380	1,301	354	—	43	1,481	389	1,057	"	Roumanie
—	—	—	—	—	—	—	150	125	415	"	Russie
14,268	83,359	—	—	—	—	—	20	10	221	"	Etats-Unis
3,220	102,861	5,530	—	2	2	283	3,988	1,711	673	"	Turquie
4,330	23,505	—	33	—	—	1,608	438	1,292	2,097	"	France
3,000	2,410	—	—	—	—	—	50	100	1,175	"	Hollande
500	—	—	—	10	116	124	3,182	—	1	"	Suisse
—	—	—	—	—	—	—	270	166	50	"	Suède
—	500	—	—	—	—	30	92	11	690	"	Yougosl. (R. des S.-Cr.-S.)
—	460	—	—	—	—	—	—	—	—	"	Autres pays
1,742,572	1,403,183	6,414	3,458,351	885,696	936,786	90,678	136,742	67,920	115,853	kgr.	Total
<i>443 b) et 444 d). Ferrures pour portes et fenêtres de toutes espèces.</i>											
2,516,871	1,387,624	—	275,990	112,263	57,803	13,711	310,202	70,429	424,173	kgr.	Autriche
221,925	271	—		—	—	—	—	—	—	—	"
8,165,477	787,811	—	—	—	—	—	3,613	118	3,162	"	Tchécoslovaquie
78,700	1,240	—	—	—	—	—	750	2,434	133	"	Angleterre
26,800	4,000	—	—	—	—	—	—	—	—	"	Belgique
5,846,016	3,674,165	—	1,588,798	475,370	162,009	26,105	274,876	47,429	256,112	"	Allemagne
—	5	—	—	630	—	258	340	30	—	"	Grèce
217,280	118,760	—	—	—	—	—	350	—	1,086	"	Italie
—	120	—	6,041	380	—	150	100	—	2	"	Roumanie
—	—	—	20	—	—	—	8	—	42	"	Russie
39,420	532	—	—	—	—	—	195	—	960	"	Etats-Unis
—	145,650	—	510	60	3,339	1,673	4,338	1,338	920	"	Turquie
3,455	1,149	—	—	—	—	510	1,430	77	1,911	"	France
—	—	—	—	—	—	320	8,717	213	2,900	"	Hollande
—	—	—	—	—	125	10	—	—	—	"	Suisse
—	—	—	—	—	—	—	267	3	390	"	Suède
—	—	—	—	—	—	—	19	—	—	"	Yougosl. (R. des S.-Cr.-S.)
4,000	—	—	—	—	—	—	—	—	—	"	Autres pays
17,119,944	6,121,327	—	1,871,359	588,703	223,326	42,735	605,305	122,071	691,796	kgr.	Total

Вносъ на по-важнитѣ видове стоки по държави —

(Продължение).

Мѣстопроизхождение	Мѣрка	1921	1920	1919	1918	1917	1916	1915	1914	1913	1912
		К о л и ч е с т в а — Q u a n t i t e s									
<i>441а) и 441б). Издѣлия кожарски всъкакъв видъ —</i>											
Австрия	кгр.	5,603	2,552	—	} 23,350	16,986	8,170	4,359	17,723	11,560	11,153
Унгария	"	129	0'060	—							
Чехославия	"	78	2,522	—							
Англия	"	174	89	190	—	—	—	28	2,283	1,333	1,575
Белгия	"	—	—	—	—	—	—	—	13	0'120	2
Германия	"	38,313	9,843	0'100	209,115	141,313	61,305	6,382	38,433	16,365	34,723
Гърция	"	23	0'150	0'010	—	—	—	28	31	0'050	—
Испания	"	—	—	—	—	—	—	—	3	14	—
Италия	"	1,221	3,093	—	—	—	—	1	14	1	258
Ромжия	"	—	12	—	3	115	0'450	2	527	1,233	385
Русия	"	—	—	—	3	—	—	0'300	182	658	1,342
Съединени-Щати	"	136	36	5	—	—	—	—	50	11	11
Турция	"	164	561	1	6	1	33	506	1,007	272	485
Франция	"	69	139	—	6	—	—	58	6,253	3,194	3,085
Холандия	"	—	44	—	—	1	—	—	525	13	37
Швейцария	"	8	163	0'400	530	31	136	7	13	18	10
Швеция	"	—	—	—	—	—	—	—	45	53	30
Югославия (С.-Х.-С.)	"	—	1	—	—	—	—	—	957	—	16
Други държави	"	—	0'480	—	—	—	—	1	60	0'300	—
Всичко	кгр.	43,921	19,055	196	233,013	158,447	69,644	11,372	68,122	34,727	53,112

441 в). Сечива всъкакви отъ желязо или стомана —

Австрия	кгр.	109,897	66,669	—	} 39,592	15,046	4,729	3,260	118,250	60,000	80,870
Унгария	"	1,076	—	—							
Чехославия	"	37,842	2,038	—							
Англия	"	2,961	6,160	—	—	—	—	299	3,169	1,495	6,516
Белгия	"	131	728	—	131	—	—	—	969	1,703	409
Германия	"	153,597	139,888	—	153,870	82,715	25,657	13,278	232,457	86,748	193,277
Гърция	"	21	102	1	—	23	—	229	31	—	—
Италия	"	3,442	9,446	—	—	—	—	23	63	203	1,134
Ромжия	"	—	67	—	1,455	839	2	52	1,794	461	1,642
Русия	"	—	17	—	339	—	—	—	32	85	867
Съединени-Щати	"	5,282	1,488	10	—	—	—	—	4,918	32	1,474
Турция	"	1,108	1,847	0'150	2	24	848	413	1,726	279	7,567
Франция	"	11,979	5,200	308	—	—	—	149	6,933	6,512	12,264
Холандия	"	—	2,140	—	—	—	—	—	16	78	814
Швейцария	"	103	96	—	7	25	116	29	738	229	335
Швеция	"	92	2,304	—	—	—	—	—	118	1	2,559
Югославия (С.-Х.-С.)	"	—	8	—	—	—	—	—	1,098	285	844
Други държави	"	1,439	52	—	—	—	—	—	—	—	11
Всичко	кгр.	328,970	238,250	310	195,396	98,672	81,352	17,732	372,312	158,111	315,583

Importation des principales espèces de marchandises, par pays.

(Suite).

1921	1920	1919	1918	1917	1916	1915	1914	1913	1912	Unité	Provenance
Стойность въ левове — Valeur en lévas											
<i>444 a) et 444 b). Articles de coutellerie de toutes espèces.</i>											
617,768	410,352	—	629,811	210,821	81,465	33,815	100,838	75,704	64,683	kg.	Autriche
8,740	15	—								—	—
10,145	297,710	—								—	Tchécoslovaquie
60,535	9,420	123,450	—	—	—	604	37,275	23,875	24,265	—	Angleterre
—	—	—	—	—	—	—	100	7	22	—	Belgique
3,210,349	1,386,301	60	4,809,113	1,787,317	710,563	78,078	250,873	132,681	219,242	—	Allemagne
1,070	52	5	—	—	—	334	230	2	—	—	Grèce
—	—	—	—	—	—	—	23	130	—	—	Espagne
193,000	317,390	—	—	—	—	4	200	58	1,044	—	Italie
—	1,202	—	41	1,405	15	13	3,402	7,000	2,883	—	Roumanie
—	—	—	80	—	—	30	1,084	2,667	12,146	—	Russie
14,058	3,803	320	—	—	—	—	911	64	84	—	Etats-Unis
23,440	103,500	80	321	20	310	3,457	8,026	2,836	2,611	—	Turquie
12,885	66,201	—	26	—	—	2,652	33,615	22,641	19,807	—	France
—	2,815	—	—	10	—	—	2,259	189	125	—	Hollande
1,850	63,392	10	25,090	3,445	3,907	105	291	367	126	—	Suisse
—	—	—	—	—	—	—	635	1,017	367	—	Suède
—	350	—	—	—	—	—	3,815	—	128	—	Yougosl. (R. des S.-Cr.-S.)
—	100	—	—	—	—	5	100	12	—	—	Autres pays
4,153,840	2,662,663	123,925	5,524,482	2,003,018	796,260	119,097	448,682	269,250	347,333	kg.	Total

444 c). Toutes sortes d'outils de fer ou d'acier.

4,049,599	5,574,768	—	245,719	67,527	11,445	9,542	186,168	100,568	151,027	kg.	Autriche
61,568	—	—								—	—
1,052,879	108,622	—								—	Tchécoslovaquie
174,135	804,111	—	—	—	—	1,086	10,439	5,785	19,935	—	Angleterre
11,920	33,545	—	576	—	—	—	2,301	6,250	1,623	—	Belgique
7,432,457	7,891,511	—	1,028,647	304,886	93,621	40,438	608,873	204,135	517,868	—	Allemagne
900	1,780	50	—	140	—	407	112	—	—	—	Grèce
204,110	688,957	—	—	—	—	124	488	330	1,624	—	Italie
—	3,165	—	4,488	2,210	50	295	2,575	1,000	3,640	—	Roumanie
—	610	—	2,706	—	—	—	130	193	2,392	—	Russie
321,400	67,898	300	—	—	—	—	21,763	151	5,077	—	Etats-Unis
53,096	192,335	20	60	100	512	753	3,446	719	14,099	—	Turquie
1,016,648	509,122	3,145	—	—	—	2,334	35,496	25,355	51,664	—	France
—	90,400	—	—	—	—	—	69	158	1,956	—	Hollande
12,310	15,630	—	695	672	1,066	465	5,339	3,035	3,745	—	Suisse
2,200	302,580	—	—	—	—	—	204	41	1,967	—	Suède
—	650	—	—	—	—	—	1,956	173	1,190	—	Yougosl. (R. des S.-Cr.-S.)
60,200	2,000	—	—	—	—	—	—	—	24	—	Autres pays
14,458,422	16,287,684	3,515	1,282,891	375,535	106,694	55,444	870,359	347,893	777,831	kg.	Total

Вносъ на по-важнитѣ видове стоки по държави —

(Продължение).

Мѣстопроизхождение	Мѣрка	1921	1920	1919	1918	1917	1916	1915	1914	1913	1912
		К о л и ч е с т в а — Q u a n t i t e s									
<i>445 а). Гвоздени телени съ дебелина до 6 м/м. —</i>											
Австрия	кгр.	598,128	477,136	—	} 467,512	169,038	445,135	252,795	1,720,401	370,856	2,698,811
Унгария	"	—	—	—							
Чехославия	"	64,070	412,302	—							
Англия	"	84,573	276,612	—	—	—	—	123,357	21,888	88,540	
Белгия	"	950,604	130,541	—	—	—	—	19,450	332,110	26,605	345,724
Германия	"	2,322,903	958,188	—	1,511,132	919,763	1,168,749	97,634	951,805	205,779	1,717,803
Гърция	"	—	—	20,580	—	54	141	119,480	4,414	—	1,315
Италия	"	166,937	442,402	40,703	—	—	—	61,503	616,369	8,675	402,091
Ромжния	"	107	42	—	29,454	516	—	63	5,010	2,000	199
Русия	"	—	107,017	11,603	49,179	—	—	—	20	—	—
Съединени-Щати	"	375,627	45,661	—	—	—	—	—	—	—	—
Турция	"	313	1,114,748	14,939	173	8	—	439	1,853	236	117
Франция	"	3,042	129,620	—	—	—	—	9	19,147	3,236	103,650
Холандия	"	—	—	—	—	—	—	—	12,064	—	10,180
Швейцария	"	14,047	1,516	—	—	834	—	—	—	—	—
Швеция	"	—	—	—	—	—	—	—	—	—	16,979
Югославия (С.-Х.-С.)	"	—	180,643	—	—	—	—	10,043	518	331	1,210
Други държави	"	—	2,001	—	29	—	—	—	—	—	—
Всичко	кгр.	4,580,356	4,278,429	87,825	2,057,479	1,090,213	1,614,025	561,421	3,787,068	639,606	5,386,619

445 в). Болтове и гайки съ или безъ нарязи; нитове, винтове и бурми отъ желязо —

Австрия	кгр.	195,941	25,010	—	} 209,164	218,787	173,152	71,304	375,190	171,758	227,454
Унгария	"	17,640	—	—							
Чехославия	"	19,791	776	—							
Англия	"	1,871	41	9,180	—	—	—	5,512	1,343	19,633	
Белгия	"	15,495	581	—	1,000	—	—	5,271	28,711	32,016	32,267
Германия	"	264,771	48,449	—	1,679,601	385,936	394,322	9,834	390,803	95,412	307,004
Гърция	"	3,365	—	—	—	117	2	4,595	5,137	—	—
Италия	"	1,062	7,070	—	—	—	—	—	—	—	34,086
Ромжния	"	142	20	—	8,068	503	—	321	1,163	10,501	4,832
Русия	"	—	—	—	7,817	—	—	—	295	3,380	1,713
Съединени-Щати	"	1,709	16,147	255	—	—	—	—	—	22	208
Турция	"	6,007	59,429	63	28	4	3,382	173	3,662	356	932
Франция	"	24,904	17,359	57	—	—	—	1,129	152,956	67,105	242,464
Холандия	"	—	818	—	—	—	—	—	11,880	11,139	9,101
Швейцария	"	9,356	—	—	—	—	60	4	6,218	3,900	3,818
Швеция	"	46,268	—	—	—	—	9,290	—	239,712	104,883	179,137
Югославия (С.-Х.-С.)	"	—	120	—	—	—	—	—	1,004	87	91
Други държави	"	6,717	—	—	—	—	—	—	—	—	—
Всичко	кгр.	615,099	175,820	9,555	1,905,678	605,347	580,208	92,631	1,222,243	501,902	1,062,790

Importation des principales espèces de marchandises, par pays.

(Suite).

1921	1920	1919	1918	1917	1916	1915	1914	1913	1912	Unité	Provenance
Стойностъ въ левове — Valeur en lévas											
445 a). Pointes de Paris de la grosseur de 6 m/m.											
4,894,912	6,310,787	—	1,493,687	175,155	216,972	88,516	441,775	93,506	612,623	kgr.	Autriche
—	—	—									Hongrie
463,750	5,042,720	—									Tchécoslovaquie
559,600	3,616,845	—	—	—	—	—	28,139	5,571	20,680	„	Angleterre
6,991,916	1,453,728	—	—	—	—	15,500	74,902	8,107	77,948	„	Belgique
15,231,851	11,100,436	—	7,165,438	834,739	578,320	32,299	236,221	54,050	388,557	„	Allemagne
—	—	139,100	—	540	280	54,447	1,573	—	280	„	Grèce
1,211,175	6,142,464	477,440	—	—	—	31,655	130,141	1,830	85,140	„	Italie
830	500	—	210,378	518	—	60	2,715	750	210	„	Roumanie
—	1,629,450	120,200	415,972	—	—	—	11	—	—	„	Russie
2,012,765	558,055	—	—	—	—	—	—	—	—	„	Etats-Unis
3,725	14,934,153	160,810	960	20	—	101	1,159	111	68	„	Turquie
18,450	1,682,710	—	—	—	—	15	5,146	1,190	22,851	„	France
—	—	—	—	—	—	—	2,935	—	2,110	„	Hollande
140,550	26,140	—	—	1,815	—	—	—	—	—	„	Suisse
—	—	—	—	—	—	—	—	—	6,906	„	Suède
—	2,411,386	—	—	—	—	5,027	205	252	494	„	Yougosl. (R. des S.-Cr.-S.)
—	27,700	—	232	—	—	—	—	—	—	„	Autres pays
31,532,524	54,937,124	897,550	9,286,667	1,012,787	795,572	227,620	924,022	165,367	1,217,867	kgr.	Total

445 c). Vis en fer de toutes espèces.

2,455,489	764,704	—	640,836	565,995	283,269	67,871	214,478	111,912	129,543	kgr.	Autriche
260,250	—	—									Hongrie
307,930	55,780	—									Tchécoslovaquie
34,580	700	40,000	—	—	—	—	3,171	1,325	6,859	„	Angleterre
182,500	6,950	—	2,000	—	—	3,000	12,490	18,725	14,713	„	Belgique
3,649,569	1,214,778	—	1,884,852	1,090,309	1,228,520	14,663	212,899	61,753	150,043	„	Allemagne
21,900	—	—	—	459	5	2,347	3,310	—	—	„	Grèce
35,600	212,789	—	—	—	—	—	—	—	9,796	„	Italie
3,540	300	—	21,358	474	—	400	1,730	7,308	3,303	„	Roumanie
—	—	—	24,704	—	—	—	75	1,230	1,002	„	Russie
21,640	152,292	400	—	—	—	—	—	8	100	„	Etats-Unis
52,460	912,838	560	45	20	900	150	2,406	109	944	„	Turquie
583,899	371,595	300	—	—	—	1,180	87,757	36,608	131,908	„	France
—	15,200	—	—	—	—	—	5,772	9,693	6,374	„	Hollande
187,000	—	—	—	—	125	2	4,498	2,612	2,364	„	Suisse
629,500	—	—	—	—	3,340	—	171,244	71,199	118,077	„	Suède
—	1,800	—	—	—	—	—	867	72	64	„	Yougosl. (R. des S.-Cr.-S.)
146,200	—	—	—	—	—	—	—	—	—	„	Autres pays
8,572,057	3,709,726	41,260	2,573,795	1,657,257	1,516,159	89,613	721,197	322,559	575,090	kgr.	Total

Вносъ на по-важнитѣ видове стоки по държави —

(Продължене).

Мѣсто произхождение	Мѣрка	1921	1920	1919	1918	1917	1916	1915	1914	1913	1912
		К о л и ч е с т в а — Q u a n t i t i e s									
<i>449. Игли за плетене, за коса, за закопчаване, телени копчета и др. под. издѣлгия отъ жельзеникъ тѣлъ —</i>											
Австрия	кгр.	32,585	1,249	—	} 21,588	34,370	37,848	13,655	42,545	32,796	45,565
Унгария	"	1,922	—	—							
Чехославия	"	9,793	123	—							
Англия	"	100	1,129	26	—	—	—	—	5,642	707	3,941
Белгия	"	206	—	—	—	—	—	—	152	100	159
Германия	"	83,829	62,551	—	91,169	91,708	75,272	21,702	155,088	66,913	149,684
Гърция	"	285	—	35	—	—	22	1,536	146	0,340	—
Италия	"	2,125	21,611	—	—	—	—	483	512	1,334	3,362
Ромжия	"	—	0,400	—	2,585	453	—	30	2,286	23	603
Русия	"	5	—	—	1	—	—	12	—	15	33
Съединени-Щати	"	125	66	—	—	—	—	—	232	137	94
Турция	"	1,814	6,034	239	18	6	201	4,459	1,842	130	455
Франция	"	1,058	653	—	10	—	—	51	7,646	2,461	6,721
Холандия	"	112	277	—	—	—	—	1,107	5,985	45	3,773
Швейцария	"	0,250	11	—	509	37	688	34	6	20	275
Швеция	"	—	—	—	—	—	—	10	65	20	238
Югославия (С.-Х.-С.)	"	—	—	—	—	—	—	—	151	37	243
Други държави	"	45	7	—	—	1	—	—	49	120	—
Всичко	кгр.	134,004	93,711	300	115,880	126,575	114,031	43,079	222,347	104,858	215,146

450. Стомана [чилики] —

Австрия	кгр.	91,330	26,279	—	} 277,504	278,222	140,271	167	218,712	90,906	281,052
Унгария	"	197	—	—							
Чехославия	"	104,367	167	—							
Англия	"	2,352	22,673	—	—	—	—	—	22,378	8,004	56,020
Белгия	"	16,514	292	—	—	—	—	—	5,267	7,629	41,311
Германия	"	99,036	72,689	—	541,174	219,706	15,144	3,266	151,554	16,502	165,301
Гърция	"	—	—	—	—	—	—	1,928	917	—	—
Италия	"	2,000	1,373	—	—	—	—	—	2,500	—	1,000
Ромжия	"	254	—	—	—	—	—	52	114	2,070	389
Русия	"	—	15	—	740	—	—	—	—	—	—
Съединени-Щати	"	180	234	—	—	—	—	—	—	—	—
Турция	"	45	1,974	—	—	—	—	45	49	—	5,050
Франция	"	5,446	—	—	—	—	—	—	1,938	650	2,375
Холандия	"	—	—	—	—	—	—	—	—	2,205	106
Швейцария	"	4	—	—	—	—	—	96	—	—	—
Швеция	"	—	—	—	—	—	—	—	—	2,398	—
Югославия (С.-Х.-С.)	"	7,583	—	—	—	—	—	—	146	—	161
Всичко	кгр.	320,308	125,746	—	819,418	497,928	155,415	5,554	403,575	180,364	552,765

Importation des principales espèces de marchandises, par pays.

(Suite).

1921	1920	1919	1918	1917	1916	1915	1914	1913	1912	Unité	Provenance
Стойностъ въ левове — Valeur en lévas											
<i>449. Eguilles à tricoter, épingles à cheveux, agrafes, boutons en fil de fer et autres semblables articles en fil de fer.</i>											
1,540,426	83,095	—	254,735	180,024	124,809	34,980	84,615	47,672	81,688	kgr.	Autriche
71,400	—	—								"	Hongrie
448,192	5,830	—	"	Tchécoslovaquie							
6,420	65,280	1,760	—	—	—	—	10,628	939	4,221	"	Angleterre
14,200	—	—	—	—	—	—	270	243	630	"	Belgique
3,206,758	1,801,855	—	713,122	349,819	195,584	58,707	250,870	110,362	218,177	"	Allemagne
14,060	—	800	—	—	22	3,431	148	4	—	"	Grèce
94,265	904,725	—	—	—	—	960	1,240	2,519	4,722	"	Italie
—	100	—	36,070	1,312	—	38	1,290	54	1,292	"	Roumanie
200	—	—	58	—	—	105	—	69	181	"	Russie
6,638	3,337	—	—	—	—	—	392	272	160	"	Etats-Unis
115,146	542,467	2,050	385	38	661	11,495	4,257	410	810	"	Turquie
57,505	26,471	—	90	—	—	464	10,974	5,258	9,946	"	France
3,500	25,120	—	—	—	—	980	9,397	148	4,732	"	Hollande
60	710	—	4,440	300	2,062	563	16	43	596	"	Suisse
—	—	—	—	—	—	18	271	102	203	"	Suède
—	—	—	—	—	—	—	238	30	237	"	Yougosl. (R. de S.-Cr.-S.)
3,700	210	—	—	15	—	—	211	320	—	"	Autres pays
5,582,470	3,459,200	4,610	1,008,900	531,508	323,138	111,741	374,817	168,443	327,645	kgr.	Total

450. Acier.

995,272	467,311	—	634,265	327,311	85,381	379	115,972	49,385	132,646	kgr.	Autriche
2,950	—	—								"	Hongrie
1,483,200	2,800	—	"	Tchécoslovaquie							
45,280	343,065	—	—	—	—	—	11,477	3,320	19,369	"	Angleterre
188,075	4,700	—	—	—	—	—	2,683	3,233	12,198	"	Belgique
1,326,115	1,295,315	—	1,005,129	144,121	8,749	3,075	64,734	11,358	79,070	"	Allemagne
—	—	—	—	—	—	947	690	—	—	"	Grèce
20,200	13,800	—	—	—	—	—	1,400	—	370	"	Italie
2,000	—	—	—	—	—	40	180	610	253	"	Roumanie
—	160	—	8,480	—	—	—	—	—	—	"	Russie
1,850	3,325	—	—	—	—	—	—	—	—	"	Etats-Unis
490	41,905	—	—	—	—	30	18	—	2,270	"	Turquie
74,607	—	—	—	—	—	—	5,477	2,086	2,293	"	France
—	—	—	—	—	—	—	—	621	22	"	Hollande
200	—	—	—	—	—	384	—	—	—	"	Suisse
—	—	—	—	—	—	—	—	1,855	—	"	Suède
144,460	—	—	—	—	—	—	57	—	200	"	Yougosl. (R. de S.-Cr.-S.)
4,284,679	2,172,831	—	1,647,874	471,432	94,130	4,855	202,688	72,418	248,691	kgr.	Total

Вносъ на по-важнитѣ видове стоки по държави —

(Продължение).

Мѣстопроизхождение	Мѣрка	1921	1920	1919	1918	1917	1916	1915	1914	1913	1912
		К о л и ч е с т в а — Q u a n t i t é s									
<i>453 а) и 453 б). Издѣлия отъ желязо или стомана съ тегло на парчето 453 а) et 453 б). Articles de fer ou d'acier du poids jusqu'à trois kilo-</i>											
Австрия	кгр.	6,849	3,502	1	16,395	8,225	5,444	4,600	15,515	10,034	20,795
Унгария	"	209	13	—							
Чехославия	"	1,816	263	—	7	—	—	4,518	6,025	1,550	2,889
Англия	"	470	547	—							
Белгия	"	117	20	—	—	—	—	—	229	396	684
Германия	"	19,810	6,135	—	14,575	23,530	37,676	8,609	34,135	19,063	27,023
Гърция	"	41	—	—	—	—	3	964	31	—	—
Италия	"	404	977	45	—	—	—	2	1,503	1,558	1,024
Ромъния	"	23	—	—	254	118	—	48	419	374	320
Русия	"	—	17	—	7	—	—	1	63	267	330
Съединени-Щати	"	1,386	618	—	—	—	—	—	182	315	129
Турция	"	83	332	23	28	0'100	66	764	3,489	619	1,171
Франция	"	225	52	—	10	—	—	78	4,148	500	3,401
Холандия	"	26	—	—	7	—	—	—	134	532	87
Швейцария	"	7	33	—	2	161	830	12	814	232	35
Швеция	"	200	—	—	—	—	3	—	54	64	115
Югославия (С.-Х.-С.)	"	15	2	—	—	—	—	—	5	99	3
Други държави	"	—	7	—	—	—	—	—	—	—	2
Всичко	кгр.	31,686	12,518	76	31,278	37,034	44,022	19,596	66,746	35,603	58,008

454 а). Тенекѣ бѣло —

Австрия	"	—	—	—	—	—	—	1,900	5,031	1,336	2,449
Унгария	"	—	—	—							
Чехославия	"	300	—	—	95,440	—	—	33,108	102,503	843,335	259,594
Англия	"	296,849	145,308	—							
Белгия	"	5,979	180	—	—	—	9,911	—	3,945	—	1,330
Германия	"	25	—	—	24,000	—	—	329	9,310	9,124	29,993
Гърция	"	—	—	2,369	9,800	—	—	30,754	—	—	—
Италия	"	—	426	—	—	—	—	—	11,000	—	7,900
Ромъния	"	—	—	—	—	—	—	24,115	82,559	13	2,258
Русия	"	—	—	—	—	—	—	—	—	70,484	—
Съединени-Щати	"	474,341	19,320	—	—	—	—	—	—	—	—
Турция	"	6,900	7,103	57,481	—	—	—	—	663	—	278
Всичко	кгр.	784,394	172,342	155,290	33,800	—	43,019	159,601	955,843	340,551	503,212

455 и 456 а). Издѣлия отъ желязни листа и бѣло тенекѣ, обикновено или бѣло обработени —

Австрия	кгр.	184,679	75,545	2	818,490	347,914	91,748	41,989	230,323	154,366	142,444
Унгария	"	32,572	25	—							
Чехославия	"	101,518	20,499	—	1,508	—	—	222	5,557	87,109	26,254
Англия	"	16,732	9,319	—							
Белгия	"	27,133	15,695	—	—	—	—	13	8,150	2,707	4,755
Германия	"	448,683	131,748	63	780,537	473,260	491,566	39,044	320,893	107,151	282,154
Гърция	"	703	4	18	8	68	1	882	5,835	1,937	4,872
Италия	"	16,244	9,946	955	—	—	—	256	3,107	342	1,333
Ромъния	"	1,932	500	427	5,199	372	100	13,702	5,623	4,210	6,054
Русия	"	—	1,683	—	7,222	—	—	—	418	267	1,412
Съединени-Щати	"	48,229	25,595	17	—	—	—	3,180	1,492	4,337	3,243
Турция	"	35,951	24,769	499	12,237	12,134	710	2,930	9,940	755	6,549
Франция	"	7,912	5,991	129	—	2	—	2,136	53,355	21,220	56,292
Холандия	"	71	518	—	—	3	10	7	4,659	9,663	3,598
Швейцария	"	8	7	1	859	635	51	460	927	170	337
Швеция	"	—	—	—	—	—	7	39	1,238	580	3,113
Югославия (С.-Х.-С.)	"	—	1	0'480	—	—	—	355	1,101	335	1,663
Други държави	"	491	480	—	1	41	—	—	273	121	220
Всичко	кгр.	922,958	322,325	3,619	1,024,603	834,429	584,415	110,550	784,488	334,465	502,093

Importation des principales espèces de marchandises, par pays.

(Suite).

1921	1920	1919	1918	1917	1916	1915	1914	1913	1912	Unité	Provenance
Стойностъ въ левове — Valeur en lévas											
<i>до 3 кгр., фино обработени, съединени или не съ други материали</i> <i>grammes, finement ouvrés, mélangés ou non avec d'autres matériaux.</i>											
442,712	326,498	80	107,028	80,088	30,521	18,239	58,435	36,471	74,719	kgr.	Autriche
10,476	1,000	—									Hongrie
120,875	23,760	—									Tchécoslovaquie
20,335	45,300	600				12,385	11,501	3,255	7,687		Angleterre
5,430	1,050	—				—	963	1,784	2,757		Belgique
1,240,525	399,427	—	190,823	187,208	148,170	47,091	114,457	75,734	104,487		Allemagne
1,500	—	—	—	—	8	2,000	104	—	—		Grèce
35,992	63,072	1,070	—	—	—	10	3,589	3,041	1,786		Italie
530	—	—	4,230	1,181	—	158	1,811	1,037	1,058		Roumanie
—	400	—	340	—	—	10	238	862	1,414		Russie
32,440	38,906	—	—	—	—	—	409	855	327		Etats-Unis
7,830	58,445	643	280	2	195	1,745	7,016	1,469	2,762		Turquie
13,498	7,047	—	50	—	—	379	11,159	2,197	14,911		France
2,050	—	—	80	—	—	—	493	1,043	189		Hollande
800	1,570	—	100	1,233	7,968	581	4,503	1,134	537		Suisse
7,500	—	—	—	—	68	—	246	369	545		Suède
2,000	200	—	—	—	—	—	46	311	52		Yougosl. (R. de S.-Cr.-S.)
—	1,415	—	—	—	—	—	—	—	8		Autres pays
1,944,493	968,090	2,393	302,931	249,710	186,928	82,598	214,800	129,562	213,289	kgr.	Total

454 a). Fer blanc.

—	—	—	—	—	—	1,200	3,781	716	1,500	kgr.	Autriche
—	—	—									Hongrie
5,139	—	—									Tchécoslovaquie
5,317,140	2,826,430	1,308,175	—	—	16,370	63,500	348,294	111,837	196,679		Angleterre
86,650	3,000	—	—	—	30,100	—	1,802	—	495		Belgique
300	—	—	40,000	—	—	201	4,021	4,380	14,020		Allemagne
—	—	25,000	10,200	—	—	15,985	—	—	—		Grèce
—	6,000	—	—	—	—	—	2,400	—	1,865		Italie
—	—	—	—	—	—	12,055	35,475	10	1,227		Roumanie
—	—	—	—	—	—	—	—	30,142	—		Russie
6,888,190	384,250	—	—	—	—	—	—	—	—		Etats-Unis
125,000	107,086	753,060	—	—	—	—	336	—	235		Turquie
12,420,419	3,326,766	2,086,235	50,200	—	46,470	92,941	396,109	147,085	216,021	kgr.	Total

455 et 456 a). Articles de fer blanc et de feuilles de fer, ordinairement ou finement ouvrés.

6,595,169	2,279,903	20	6971,694	882,260	394,508	133,230	426,962	309,650	295,906	kgr.	Autriche
630,665	230	—									Hongrie
2,214,447	523,011	—									Tchécoslovaquie
781,007	235,283	57,830	—	—	150	5,882	85,495	23,399	79,652		Angleterre
320,682	235,241	—	—	—	—	15	6,748	1,688	5,114		Belgique
9,422,121	3,762,963	1,474	2,279,426	899,060	680,085	101,047	529,149	188,476	463,687		Allemagne
13,300	400	260	1,300	600	4	1,785	7,550	1,420	7,267		Grèce
924,566	1,235,939	229,250	—	—	—	1,417	7,641	1,685	4,097		Italie
19,660	87,056	1,212	31,514	1,952	100	12,486	6,843	3,657	4,001		Roumanie
—	192,200	—	24,115	—	—	—	1,804	659	2,466		Russie
1,194,845	366,478	200	—	—	—	10,200	2,867	11,641	8,149		Etats-Unis
466,096	1,309,826	151,472	8,247	11,448	824	5,067	16,361	1,709	11,301		Turquie
399,485	146,612	1,700	—	10	—	3,279	62,280	28,017	67,967		France
3,865	121,970	—	—	40	10	30	3,523	5,555	3,440		Hollande
1,130	880	20	32,055	6,561	667	869	1,866	544	1,447		Suisse
—	—	—	—	—	45	336	6,638	1,485	7,412		Suède
—	200	10	—	—	—	300	1,896	371	1,543		Yougosl. (R. de S.-Cr.-S.)
74,000	8,135	—	20	180	—	—	230	152	381		Autres pays
23,061,038	10,616,332	443,448	9,348,371	1,802,111	1,055,393	276,003	1,166,858	580,108	963,830	kgr.	Total

Вносъ на по-важнитѣ видове стоки по държави —

(Продължение).

Мѣстопроизхождение	Мѣрка	1921	1920	1919	1918	1917	1916	1915	1914	1913	1912
		К о л е ч е с т в а — Q u a n t i t i e s									
<i>456b). Складове ламаринени емайлирани —</i>											
Австрия	кгр.	78,121	5,055	—	} 904,945	206,349	120,593	32,020	211,910	81,521	243,574
Унгария	"	12,596	—	—							
Чехославия	"	163,775	13,604	—							
Англия	"	457	21	532	—	—	—	—	3,940	2	253
Белгия	"	—	25	—	—	—	—	—	3	2	—
Германия	"	110,761	37,423	—	349,833	146,840	43,768	10,382	166,869	23,894	96,120
Гърция	"	57	—	—	—	—	8	421	1,042	—	—
Италия	"	4,466	1,320	—	—	—	—	—	—	27	1,859
Ромжия	"	—	—	60	486	1,706	—	39	88	19	239
Русия	"	—	340	—	—	—	—	—	4	—	—
Съединени-Щати	"	22	36	—	—	—	—	—	76	—	2
Турция	"	3,116	785	5	—	16	1	296	1,794	233	22
Франция	"	100	5,545	1	—	14	—	6	259	127	161
Холандия	"	1	—	—	—	—	—	—	—	4	3
Швейцария	"	3	30	—	6	8	3	—	1	4	24
Швеция	"	—	—	—	—	—	—	—	—	4	—
Югославия (С.-Х.-С.)	"	125,872	—	6	—	—	—	—	—	13	7
Други държави	"	659	—	—	—	—	—	—	—	4	—
Всичко	кгр.	500,006	64,184	604	1,255,270	354,933	164,373	43,164	385,986	110,854	342,264

465. Циглъ на листа, плочи и прѣти —

Австрия	кгр.	3,740	—	—	} 5,267	100	43,473	41	96,560	23,220	134,231
Унгария	"	—	—	—							
Чехославия	"	6,180	—	—							
Англия	"	17,597	91,865	12,956	—	—	—	5,295	81,253	4,010	83,336
Белгия	"	131,709	32,218	—	—	—	—	—	24,857	2,529	87,916
Германия	"	66,020	1	—	31,902	57,256	53,837	277	262,368	25,639	367,525
Гърция	"	—	449	500	—	61	—	6,898	75	—	—
Италия	"	—	9,638	—	—	—	—	—	—	—	—
Ромжия	"	—	—	—	—	22	—	44	283	—	4,618
Русия	"	—	397	—	1,303	—	—	—	16	—	—
Турция	"	10,284	3,780	—	—	—	—	—	260	2,719	6
Франция	"	14	—	—	—	—	—	—	19,985	—	—
Холандия	"	—	—	—	—	—	—	—	2,500	—	10,638
Швейцария	"	—	—	—	—	—	—	—	1,750	—	—
Швеция	"	—	—	—	—	—	—	—	—	—	2,500
Всичко	кгр.	235,544	138,348	13,456	38,472	57,429	97,360	12,555	489,907	58,117	690,818

470. Калай на прѣчки, листа и плочи —

Австрия	кгр.	36	—	—	} 15	864	5	5,872	25,538	15,525	16,071
Унгария	"	—	—	—							
Чехославия	"	116	100	—							
Англия	"	75,639	47,293	20,836	609	—	—	19,530	121,960	85,623	52,978
Белгия	"	444	104	—	—	—	—	—	9,341	1,249	740
Германия	"	1,163	—	—	4,402	5,005	352	16	1,796	16,556	3,566
Гърция	"	6	—	4,689	102	48	5	1,060	839	102	—
Италия	"	—	95	—	—	—	—	1,008	1,124	1	203
Ромжия	"	—	—	40	733	2,479	8	3,068	2,610	1,300	—
Русия	"	—	37	129	59,505	—	—	—	—	—	—
Съединени-Щати	"	2,078	9	—	—	—	—	—	—	—	—
Турция	"	2,005	10,727	49,731	35	—	10	10	631	613	5
Франция	"	35	—	—	—	—	—	—	306	1,215	215
Холандия	"	—	465	—	653	—	—	—	—	—	—
Швейцария	"	2	1	—	—	—	—	—	—	—	—
Югославия (С.-Х.-С.)	"	—	—	—	—	—	—	—	8	15	—
Други държави	"	—	—	11	—	—	—	—	—	—	—
Всичко	кгр.	81,524	58,831	75,436	66,054	8,306	380	30,562	164,153	122,199	78,776

Importation des principales espèces de marchandises, par pays.

(Suite).

1921	1920	1919	1918	1917	1916	1915	1914	1913	1912	Unité	Provenance
Стойностъ въ левове — Valeur en lévas											
<i>456b). Vaisselles émaillées de fer en plaques et en feuilles.</i>											
2,028,147	151,190	—	10,330,536	888,813	216,952	50,444	318,761	106,998	326,872	kgr.	Autriche
296,325	—	—								—	—
5,652,973	441,880	—	—	—	—	—	—	—	—	—	Tchécoslovaquie
20,400	4,060	24,830	—	—	—	—	5,537	5	893	—	Angleterre
—	320	—	—	—	—	—	5	3	—	—	Belgique
3,881,021	947,915	—	3,597,723	561,100	93,436	14,699	245,990	43,421	141,404	—	Allemagne
1,200	—	—	—	—	42	974	1,331	—	—	—	Grèce
148,550	27,985	—	—	—	—	—	—	50	3,170	—	Italie
—	—	908	4,595	3,576	—	75	232	50	535	—	Roumanie
—	10,000	—	—	—	—	—	18	—	—	—	Russie
720	1,220	—	—	—	—	—	140	—	6	—	Etats-Unis
115,600	23,352	77	—	83	5	671	3,565	293	59	—	Turquie
3,720	58,391	20	—	60	—	11	789	355	650	—	France
50	—	—	—	—	—	—	—	10	5	—	Hollande
90	400	—	65	18	9	—	25	18	53	—	Suisse
—	—	—	—	—	—	—	—	20	—	—	Suède
4,289,180	—	150	—	—	—	—	—	15	19	—	Yougosl. (R. de S.-Cr.-S.)
25,210	—	—	—	—	—	—	—	8	—	—	Autres pays
16,463,186	1,669,713	25,935	13,932,919	1,453,150	315,444	66,874	576,393	151,246	473,671	kgr.	Total

465. Zinc en feuilles, en plaques et en barres.

72,400	—	—	3,757	65	72,735	45	64,999	18,830	103,989	kgr.	Autriche
—	—	—								—	—
86,020	—	—	—	—	—	—	—	—	—	—	Tchécoslovaquie
337,755	1,348,410	118,230	—	—	—	6,011	54,614	2,777	63,473	—	Angleterre
2,054,452	566,460	—	—	—	—	—	16,624	1,750	67,594	—	Belgique
848,585	20	—	107,150	167,550	85,382	337	171,779	18,792	231,833	—	Allemagne
—	5,000	4,000	—	200	—	10,100	48	—	—	—	Grèce
—	200,000	—	—	—	—	—	—	—	—	—	Italie
—	—	—	—	85	—	50	210	—	2,590	—	Roumanie
—	3,600	—	3,000	—	—	—	46	—	—	—	Russie
140,160	30,000	—	—	—	—	—	432	1,868	8	—	Turquie
260	—	—	—	—	—	—	11,043	—	—	—	France
—	—	—	—	—	—	—	1,610	—	9,079	—	Hollande
—	—	—	—	—	—	—	1,118	—	—	—	Suisse
—	—	—	—	—	—	—	—	—	1,829	—	Suède
3,539,612	2,153,490	122,230	113,907	167,900	158,117	16,593	322,523	44,017	530,395	kgr.	Total

470. Etain en lingots, en feuilles et en planches.

1,900	—	—	1,450	33,235	180	33,767	107,554	92,025	82,703	kgr.	Autriche
—	—	—								—	—
83,000	6,300	—	—	—	—	—	—	—	—	—	Tchécoslovaquie
5,239,130	3,302,360	1,193,935	3,325	—	—	103,009	564,601	460,333	270,509	—	Angleterre
22,000	7,000	—	—	—	—	—	42,810	6,448	3,735	—	Belgique
58,610	—	—	192,810	35,000	3,000	65	8,225	83,075	19,230	—	Allemagne
590	—	273,665	5,455	500	80	5,419	4,265	500	—	—	Grèce
—	6,600	—	—	—	—	5,050	5,273	3	1,100	—	Italie
—	—	2,200	72,600	134,454	150	15,340	10,833	7,959	—	—	Roumanie
—	2,800	6,450	6,130,011	—	—	—	—	—	—	—	Russie
150,000	600	—	—	—	—	—	—	—	—	—	Etats-Unis
175,100	703,203	2,978,800	3,160	—	225	36	3,031	3,698	20	—	Turquie
1,570	—	—	—	—	—	—	1,205	7,046	1,115	—	France
—	23,225	—	17,840	—	—	—	—	—	—	—	Hollande
150	70	—	—	—	—	—	—	—	—	—	Suisse
—	—	—	—	—	—	—	54	120	—	—	Yougosl. (R. de S.-Cr.-S.)
—	—	630	—	—	—	—	—	—	—	—	Autres pays
5,787,050	4,057,158	4,455,780	6,426,651	206,189	3,635	162,696	747,901	661,212	378,472	kgr.	Total

(Продължение).

Вносъ на по-важнитѣ видове стоки по държави —

Мѣстопроизхождение	Мѣрза	1921	1920	1919	1918	1917	1916	1915	1914	1913	1912	
		К о л и ч е с т в а — Q u a n t i t i e s										
<i>476. Медь кована или валяна на листа, плочи или прѣчки —</i>												
Австрия	кгр.	14	—	—	} 192	—	—	1,187	220,761	55,004	229,216	
Унгария	"	9,314	—	—		—	—	—	—	—	—	—
Чехославия	"	2,091	—	—		—	—	—	—	—	—	—
Англия	"	141,639	44,053	26,641	—	—	—	9,908	119,587	41,100	199,335	
Белгия	"	9,329	—	—	—	—	—	—	—	2	4,314	
Германия	"	114,278	—	—	45,587	10,033	—	130	55,831	37,444	57,411	
Гърция	"	2,214	1,595	—	—	124	—	591	2,809	—	—	
Испания	"	2,900	—	—	—	—	—	—	—	—	—	
Италия	"	24,222	1,084	—	—	—	—	—	—	—	—	
Ромжия	"	—	—	—	152	2	—	—	195	413	812	
Русия	"	—	180	—	26,324	—	—	—	—	—	—	
Съединени-Щати	"	455	—	—	—	—	—	—	—	—	—	
Турция	"	19,601	17,908	—	—	—	—	490	304	—	—	
Франция	"	27,091	—	—	—	—	—	—	423	7,970	160,907	
Швейцария	"	—	3,772	—	—	—	—	—	—	—	—	
Югославия (С.-Х.-С.)	"	—	—	—	—	—	—	9	—	—	—	
Други държави	"	—	1,693	—	—	—	—	—	—	—	—	
Всичко	кгр.	353,198	70,285	26,641	72,255	10,159	—	12,315	399,910	141,933	651,995	

477 а) и 477 б). Телъ меденъ обикновенъ или обвитъ съ предимни материали; кабели —

Австрия	кгр.	38,853	237	235	} 6,911	—	—	—	—	—	—
Унгария	"	252	—	—		555	254	15,108	195,273	163,943	232,235
Чехославия	"	2,165	9,835	—		—	—	—	—	—	—
Англия	"	34	756	—	—	346	1	1,270	75	526	
Белгия	"	10,661	2,335	—	200	—	—	8,270	8,088	3,685	
Германия	"	61,850	648	—	525,582	3,896	3,665	2,081	143,727	157,779	110,410
Гърция	"	110	—	36	—	54	—	1,287	—	—	—
Италия	"	2,283	35,092	10,572	—	—	—	1,538	306	—	—
Ромжия	"	—	13	—	261	306	—	968	123	679	331
Русия	"	—	344	—	6,910	—	—	—	—	—	500
Съединени-Щати	"	120	1,291	—	—	—	—	—	24	—	—
Турция	"	217	1,474	1,079	—	—	—	15	146	—	22
Франция	"	274	1,241	186	—	—	—	1,143	21,816	388	5,929
Холандия	"	—	—	—	—	3	—	—	—	—	52
Швейцария	"	617	185	—	—	—	2	—	668	22	99
Югославия (С.-Х.-С.)	"	—	—	—	—	—	—	—	—	—	18
Други държави	"	—	—	15	—	—	—	—	—	—	—
Всичко	кгр.	117,436	54,101	12,178	539,861	4,814	4,267	22,141	371,623	330,974	353,807

Importation des principales espèces de marchandises, par pays.

(Suite).

1921	1920	1919	1918	1917	1916	1915	1914	1913	1912	Unité	Provenance	
Стойностъ въ левове — Valeur en lévas												
1,000	—	—	1,900	—	—	2,711	467,617	127,671	460,751	kgr.	Autriche	
480,490	—	—		—	—	—	—	—	—	—	"	Hongrie
130,110	—	—		—	—	—	—	—	—	—	"	Tchécoslovaquie
7,943,796	2,156,420	1,085,000	—	—	—	28,045	259,337	105,381	406,269	"	Angleterre	
546,000	—	—	—	—	—	—	—	8	7,930	"	Belgique	
5,371,000	—	—	271,450	40,593	—	750	130,825	91,027	120,655	"	Allemagne	
119,300	80,000	—	—	1,200	—	1,550	7,148	—	—	"	Grèce	
134,000	—	—	—	—	—	—	—	—	—	"	Espagne	
1,270,000	60,000	—	—	—	—	—	—	—	—	"	Italie	
—	—	—	950	30	—	—	677	1,600	2,364	"	Roumanie	
—	7,500	—	702,640	—	—	—	—	—	—	"	Russie	
22,500	—	—	—	—	—	—	—	—	—	"	Etats-Unis	
1,148,580	1,230,324	—	—	—	—	1,990	783	—	—	"	Turquie	
1,484,700	—	—	—	—	—	—	1,270	22,658	267,351	"	France	
—	163,600	—	—	—	—	—	—	—	—	"	Suisse	
—	—	—	—	—	—	26	—	—	—	"	Yougosl. (R. des S.-Cr.-S.)	
—	93,250	—	—	—	—	—	—	—	—	"	Autres pays	
18,651,476	3,791,094	1,085,000	976,940	41,826	—	35,072	867,657	348,345	1,265,320	kgr.	Total	

477 a) et 477 b). Fil de cuivre ordinaire ou bien entortillé dans des matières textiles: câbles.

2,036,125	24,010	23,000	85,055	5,030	7,545	32,704	419,236	311,591	441,104	kgr.	Autriche	
9,070	—	—		—	—	—	—	—	—	—	"	Hongrie
126,440	815,200	—		—	—	720	10	3,250	186	2,281	"	Tchécoslovaquie
2,550	60,650	—	—	—	—	—	17,067	23,944	6,639	"	Angleterre	
105,466	54,900	—	1,800	—	—	—	17,067	23,944	6,639	"	Belgique	
2,409,731	60,595	—	3,318,265	43,018	13,903	6,965	272,638	407,323	217,848	"	Allemagne	
6,000	—	7,200	—	540	—	4,165	—	—	—	"	Grèce	
182,330	3,074,110	540,190	—	—	—	4,479	979	—	—	"	Italie	
—	200	—	12,395	6,850	—	4,967	487	2,027	1,539	"	Roumanie	
—	43,000	—	661,890	—	—	—	—	—	4,450	"	Russie	
8,300	49,000	—	—	—	—	—	50	—	—	"	Etats-Unis	
15,330	186,612	93,830	—	—	—	73	663	—	97	"	Turquie	
92,990	54,534	14,880	—	—	—	2,265	28,457	2,049	14,069	"	France	
—	—	—	—	50	—	—	—	—	125	"	Hollande	
23,030	10,340	—	—	—	40	—	1,935	75	430	"	Suisse	
—	—	—	—	—	—	—	—	—	64	"	Yougosl. (R. des S.-Cr.-S.)	
—	—	1,000	—	—	—	—	—	—	—	"	Autres pays	
5,017,362	4,433,211	680,100	4,079,403	55,488	22,208	55,628	744,762	747,195	689,296	kgr.	Total	

(Продължение).

Вносъ на по-важнитѣ видове стоки по държави —

Мѣсто произхождение	Мѣрка	1921	1920	1919	1918	1917	1916	1915	1914	1913	1912
		К о л и ч е с т в а — Q u a n t i t é s									
<i>481 и 482. Издѣлия особено непоименовани отъ медъ или месингъ, обикновено или фирмо изработени —</i>											
Австрия	кгр.	33,794	4,529	7	} 4,698	2,207	8,420	18,793	85,363	43,425	115,844
Унгария	"	368	27	—							
Чехославия	"	4,710	101	—							
Англия	"	1,515	11,766	155							
Белгия	"	148	3,846	—	1	—	304	—	921	407	782
Германия	"	40,633	843	0'370	6,297	4,919	3,978	9,305	84,572	44,040	84,827
Гърция	"	111	4	24	—	61	5	78	27	5	6
Испания	"	—	—	—	—	—	—	—	—	—	4
Италия	"	2,461	3,941	1,315	—	—	2	88	2,979	1,574	2,573
Ромъния	"	10	27	—	623	475	13	99	815	244	456
Русия	"	203	170	2	154	—	—	780	2,239	1,953	5,161
Съединени-Щати	"	1,154	961	23	—	—	3	769	1,814	840	765
Турция	"	1,186	5,696	360	165	72	109	1,272	3,234	1,445	3,890
Франция	"	719	1,146	219	10	18	—	81	5,370	2,450	3,370
Холандия	"	23	9	—	—	—	—	—	333	76	146
Швейцария	"	39	952	—	3	296	130	164	316	412	952
Швеция	"	—	—	—	5	—	84	405	9,503	6,048	6,515
Югославия (С.-Х.-С.)	"	—	—	—	—	—	—	—	23	12	16
Други държави	"	101	249	—	—	—	—	—	349	265	74
Всичко	кгр.	87,180	31,267	2,105	11,956	8,048	13,246	31,909	200,640	104,792	228,351

489. Издѣлия отъ никелъ, алуминий, алмака, ново сребро и др. под., съ изключение на бижутерията —

Австрия	кгр.	4,794	1,228	78	} 1,487	675	453	1,171	4,775	1,793	3,352
Унгария	"	15	—	—							
Чехославия	"	870	45	—							
Англия	"	111	13	0'300							
Белгия	"	5	—	—	—	—	—	—	10	108	1
Германия	"	38,292	6,139	—	2,620	1,100	854	1,385	13,950	4,395	13,948
Гърция	"	2	3	5	—	—	0'480	5	124	—	0'400
Италия	"	234	244	1,013	—	—	—	0'100	38	108	18
Ромъния	"	1	3	—	—	10	18	18	25	9	14
Русия	"	5	2	—	—	—	—	9	49	132	55
Съединени-Щати	"	26	12	—	—	—	—	—	1	350	0'050
Турция	"	293	114	3	—	9	3	53	145	39	116
Франция	"	310	52	—	—	—	—	11	829	233	375
Холандия	"	1	1	—	4	—	—	—	—	0'080	15
Швейцария	"	1,913	943	344	22	1,086	160	17	26	29	930
Швеция	"	—	—	—	—	—	—	—	—	6	125
Югославия (С.-Х.-С.)	"	2	—	—	—	—	—	1	0'220	—	2
Други държави	"	1	—	—	—	—	—	—	—	—	0'220
Всичко	кгр.	46,875	8,799	1,443	4,133	2,880	1,488	2,676	20,654	7,242	19,074

490. Чугунъ суровъ —

Австрия	кгр.	—	—	—	} —	30,000	120,000	—	20,150	50,000	—
Унгария	"	—	—	—							
Чехославия	"	75	5,000	—							
Англия	"	3,157	23,448	—							
Белгия	"	521,440	—	—	—	—	—	95,874	846,392	—	1,003
Германия	"	167,826	50,020	—	115,000	1,582,000	15,000	51,038	50,000	101,029	401,149
Ромъния	"	—	—	—	979	—	5,192	4,800	409,174	765,426	809,424
Турция	"	—	—	—	—	—	—	336,290	—	—	301,415
Франция	"	—	—	—	—	—	—	—	50,000	—	—
Всичко	кгр.	692,498	83,468	—	115,979	1,762,000	140,192	488,002	2,069,786	1,167,604	2,177,405

Importation des principales espèces de marchandises, par pays.

(Suite).

1921	1920	1919	1918	1917	1916	1915	1914	1913	1912	Unité	Provenance
Стойностъ въ левове — Valeur en lévas											
<i>491 et 492. Articles particulièrement non dénommés de cuivre, de messing, ordinairement ou finement ouvrés.</i>											
2,934,116	657,695	500	76,121	30,291	82,444	141,860	593,789	273,612	586,816	kgr.	Autriche
40,890	2,780	—								Hongrie	
536,012	12,254	—	—	—	1,001	275	17,052	9,704	20,853	"	Tchécoslovaquie
251,120	1,422,409	40,120								Angleterre	
24,310	202,170	—	35	—	1,136	—	4,877	2,875	3,991	"	Belgique
4,038,594	98,195	15	125,778	76,028	57,818	121,011	649,888	273,382	785,428	"	Allemagne
12,022	800	5,345	—	1,220	50	553	149	34	65	"	Grèce
—	—	—	—	—	—	—	—	—	45	"	Espagne
315,100	930,263	238,060	—	—	20	811	18,745	11,953	19,004	"	Italie
780	3,620	—	21,488	4,903	260	899	4,819	1,734	3,331	"	Roumanie
7,000	3,600	400	5,196	—	—	10,317	25,879	26,610	56,488	"	Russie
131,880	120,543	2,200	—	—	300	3,052	10,076	10,166	6,687	"	Etats-Unis
153,345	1,402,660	48,118	2,301	533	910	7,020	18,135	7,210	13,181	"	Turquie
120,105	259,273	11,040	160	100	—	1,085	41,609	13,053	32,359	"	France
3,070	3,000	—	—	—	—	—	2,027	642	1,353	"	Hollande
11,060	403,025	—	290	6,185	2,686	1,517	3,595	4,063	6,999	"	Suisse
—	—	—	100	—	434	4,591	63,362	39,866	41,549	"	Suède
—	—	—	—	—	—	—	124	134	158	"	Yougosl. (R. de S.-Cr.-S.)
8,480	52,015	—	—	—	—	—	3,033	1,216	536	"	Autres pays
8,587,834	5,574,307	345,858	231,469	119,260	147,053	292,991	1,397,139	686,254	1,583,893	kgr.	Total

499. Articles de nickel, l'aluminium, l'alpaca, de maillechort et autres semblables, à l'exception de la bijouterie.

734,023	197,691	16,650	86,865	17,052	9,682	20,278	57,814	23,687	42,489	kgr.	Autriche
2,900	—	—								Hongrie	
137,975	12,300	—	—	—	—	300	4,995	784	1,419	"	Tchécoslovaquie
15,010	6,630	100								Angleterre	
2,030	—	—	—	—	—	—	270	934	34	"	Belgique
4,703,939	1,045,689	—	83,520	34,695	23,672	34,725	133,791	58,793	133,033	"	Allemagne
300	665	1,000	—	—	50	27	609	—	10	"	Grèce
48,930	52,280	101,000	—	—	—	10	387	1,291	225	"	Italie
600	700	—	—	305	240	343	646	127	206	"	Roumanie
4,400	470	—	—	—	—	100	1,241	1,706	1,202	"	Russie
5,545	4,790	—	—	—	—	—	17	2,195	9	"	Etats-Unis
42,018	25,370	700	—	175	70	789	2,075	432	1,842	"	Turquie
52,860	12,005	—	—	—	—	139	12,411	5,463	9,609	"	France
100	100	—	300	—	—	—	—	10	100	"	Hollande
333,725	198,540	25,200	1,130	36,630	2,759	665	526	395	15,801	"	Suisse
—	—	—	—	—	—	—	—	300	972	"	Suède
300	—	—	—	—	—	12	12	—	35	"	Yougosl. (R. de S.-Cr.-S.)
100	—	—	—	—	—	—	—	—	5	"	Autres pays
6,084,455	1,557,230	144,650	171,815	88,857	41,473	57,388	219,794	99,117	206,991	kgr.	Total

490. Fonte brute.

—	—	—	—	6,000	15,000	—	2,906	5,000	—	kgr.	Autriche
—	—	—								Hongrie	
600	5,500	—	—	15,250	—	—	78,817	25,230	51,948	"	Tchécoslovaquie
16,360	101,710	—								Angleterre	
1,827,920	—	—	—	—	—	15,000	86,018	—	115	"	Belgique
355,000	225,000	—	43,668	333,460	2,100	8,524	4,281	10,205	35,668	"	Allemagne
—	—	—	200	—	1,500	500	40,750	84,700	92,860	"	Roumanie
—	—	—	—	—	—	57,034	—	—	17,349	"	Turquie
—	—	—	—	—	—	—	6,412	—	—	"	France
2,190,880	332,210	—	43,868	359,710	18,600	81,058	219,184	125,135	200,940	kgr.	Total

Вносъ на по-важнитѣ видове стоки по държави —

(Продължение).

Мѣстопроизхождение	Мѣрка	1921	1920	1919	1918	1917	1913	1915	1914	1913	1912
		К о л и ч е с т в а — Q u a n t i t i e s									
<i>491 и 492. Издѣлия отъ чуждѣзъ обикновено или фино обработени —</i>											
Австрия	кгр.	131,127	43,010	—	} 209,202	67,343	55,563	90,317	1,080,410	662,106	906,097
Унгария	"	16,333	—	—							
Чехославия	"	332,493	4,664	—							
Англия	"	1,542	777	848	—	—	7,290	6	24,655	8,786	18,447
Белгия	"	1,975	4,022	—	—	—	2,567	—	310,718	416,066	87,031
Германия	"	177,728	17,787	95	160,966	162,184	115,802	78,165	1,514,301	654,744	2,423,177
Гърция	"	18	2	4	—	—	—	312	470	5	—
Италия	"	5,933	3,303	1,472	—	—	—	3,805	81	87	37
Ромъния	"	—	194	—	935	433	7	277	37,686	5,783	6,392
Русия	"	—	2	—	—	—	—	1	674	1,310	7,939
Съединени-Щати	"	278	22,010	—	—	—	—	—	5,820	694	2,859
Турция	"	1,332	10,059	19	1,119	74	1,071	1,701	2,314	219	942
Франция	"	1,410	83	—	—	—	—	103	37,648	213,936	670,835
Холандия	"	—	—	—	—	—	—	—	1,370	661	859
Швейцария	"	59	4	—	—	4	848	6,298	12,811	500	2,057
Швеция	"	3,660	—	—	—	—	52	116	9,839	4,815	75,444
Югославия (С.-Х.-С.)	"	—	62	—	—	—	—	—	—	8	326
Други държави	"	25	—	—	95	—	—	—	622	45	253
Всичко	кгр.	673,918	106,069	2,438	372,317	230,018	183,170	181,101	3,039,419	1,969,765	4,202,695

XVIII. Материали за дърводѣлство, резбарство, кошничарство и издѣлия —

507 а) Дърво леко за строежъ или мобили, обло, дълаво или цепеню —

Австрия	кгр.	925	460	—	} 376,248	1,825,045	5,650	830,451	11,453,211	4,362,364	21,079,910
Унгария	"	30	—	—							
Чехославия	"	45,080	—	—							
Белгия	"	—	70	—	—	—	—	—	—	—	—
Германия	"	—	—	—	493,560	207,930	—	—	—	—	—
Италия	"	—	—	—	—	—	—	2,500	—	—	—
Ромъния	"	1,222,456	87,912	45,406	2,564,271	353,971	2,300	11,219,928	21,712,110	13,515,161	25,908,633
Русия	"	—	—	—	—	—	—	—	75,330	557,367	1,050,110
Съединени-Щати	"	—	7,200	—	—	—	—	—	—	—	—
Турция	"	88	60	—	—	300	13,247	22,433	589,708	323,794	14,312,169
Холандия	"	—	—	—	—	—	—	—	—	—	1,600
Швеция	"	—	—	—	—	—	—	—	1,524,500	814,255	659,855
Югославия (С.-Х.-С.)	"	—	—	—	—	—	—	—	—	—	180,770
Други държави	"	—	—	—	360	—	—	—	312,687	11,408,721	—
Всичко	кгр.	1,268,577	95,702	45,406	3,439,439	2,387,216	21,197	12,075,312	35,667,596	30,981,662	63,193,047

509. Дърво леко за строежъ или мобили, бичено —

Австрия	кгр.	9,555	259	—	} 166,447	88,535	213,646	3,177,985	15,411,694	2,850,741	6,262,484
Унгария	"	30	170	—							
Чехославия	"	746,958	—	—							
Англия	"	—	—	—	—	—	—	100	—	—	—
Белгия	"	—	—	—	—	—	—	—	—	263	—
Германия	"	—	—	—	90,300	65,320	—	—	27,362	—	687
Италия	"	—	—	300	—	—	—	—	—	3,917	—
Ромъния	"	9,383,162	4,529	5,210	106,023	1,502,707	51,403	8,193,745	23,703,827	13,257,305	38,890,924
Русия	"	—	—	—	—	—	—	—	21,473	54,509	555,531
Турция	"	223	98	100	—	—	610	35,330	440,740	19,740	7,802,797
Франция	"	—	6,000	—	—	—	—	—	25	97	—
Холандия	"	—	—	—	—	—	—	—	—	5,000	9,200
Швеция	"	—	—	—	—	—	—	—	23,950	527,638	269,757
Югославия (С.-Х.-С.)	"	—	—	—	—	—	—	—	—	7	132,410
Други държави	"	—	—	—	54	—	—	—	113,765	1,109,030	—
Всичко	кгр.	10,139,928	11,056	5,610	362,824	1,656,562	265,659	11,407,160	39,742,836	17,858,217	53,923,790

Importation des principales espèces de marchandises, par pays.

(Suite).

1921	1920	1919	1918	1917	1916	1915	1914	1913	1912	Unité	Provenance
Стойностъ въ левове — Valeur en lévas											
<i>491 et 492. Ouvrages en fonte, ordinairement ou finement ouvrés.</i>											
1,551,491	831,545	—	314,748	79,773	47,390	64,115	574,650	331,136	411,770	kgr.	Autriche
129,850	—	—									Hongrie
3,027,976	84,000	—									Tchécoslovaquie
64,250	40,250	5,720	—	—	3,050	3	18,159	5,690	12,973		Angleterre
26,500	70,228	—	—	—	3,180	—	44,805	78,127	24,410		Belgique
2,402,964	506,979	694	359,708	154,365	76,131	40,104	552,978	310,626	901,058		Allemagne
300	60	15	—	—	—	530	566	11	—		Grèce
94,040	102,825	50,400	—	—	—	2,268	83	125	105		Italie
—	800	—	3,590	570	18	410	12,070	4,091	3,734		Roumanie
—	50	—	—	—	—	5	315	711	3,996		Russie
7,210	283,814	—	—	—	—	—	5,951	1,157	3,682		Etats-Unis
14,295	100,116	250	1,587	114	385	2,054	2,512	289	940		Turquie
27,100	1,090	—	—	—	—	116	15,814	96,219	89,046		France
—	—	—	—	—	—	—	1,090	801	1,190		Hollande
1,200	200	—	—	15	1,555	4,869	8,350	645	1,260		Suisse
65,300	—	—	—	—	60	105	10,517	4,457	44,034		Suède
—	800	—	—	—	—	—	—	5	310		Yougosl. (R. des S.-Cr.-S.)
700	—	—	130	—	—	—	592	42	132		Autres pays
7,413,196	2,022,757	57,079	679,763	234,837	131,769	114,579	1,248,452	834,132	1,498,640	kgr.	Total

Matières de l'industrie du bois, de la sculpture, du tressage et leurs ouvrages.

507 a) Bois tendre d'Europe pour constructions ou bien pour meubles, rond, équarri ou taillé.

1,271	400	—	78,793	226,270	2,015	68,900	801,772	300,615	1414,351	kgr.	Autriche
30	—	—									Hongrie
65,830	—	—									Tchécoslovaquie
—	100	—	—	—	—	—	—	—	—		Belgique
—	—	—	99,030	36,251	—	—	—	—	—		Allemagne
—	—	—	—	—	—	500	—	—	—		Italie
1,768,561	47,544	8,797	283,081	52,555	60	671,355	1,417,269	804,564	1,717,691		Roumanie
—	—	—	—	—	—	—	7,425	21,804	98,707		Russie
—	10,000	—	—	—	—	—	—	—	—		Etats-Unis
430	120	—	—	25	1,430	2,315	60,126	12,620	783,332		Turquie
—	—	—	—	—	—	—	—	—	150		Hollande
—	—	—	—	—	—	—	159,484	65,272	54,237		Suède
—	—	—	—	—	—	—	—	—	11,245		Yougosl. (R. des S.-Cr.-S.)
—	—	—	100	—	—	—	29,690	364,959	—		Autres pays
1,836,172	58,164	8,797	461,004	315,101	3,505	743,070	2,475,766	1,569,834	4,079,713	kgr.	Total

509. Bois tendre pour constructions ou bien pour meubles, scié.

22,295	430	—	54,579	23,300	26,430	412,981	2,048,441	345,053	794,121	kgr.	Autriche
60	195	—									Hongrie
1,719,536	—	—									Tchécoslovaquie
—	—	—	—	—	—	10	—	—	—		Angleterre
—	—	—	—	—	—	—	—	50	—		Belgique
—	—	—	24,100	10,000	—	—	4,685	—	480		Allemagne
—	—	50	—	—	—	—	—	450	—		Italie
22,063,271	7,157	2,495	36,446	223,692	7,940	1,016,295	2,943,533	1,676,552	4793,829		Roumanie
—	—	—	—	—	—	—	3,092	6,787	71,564		Russie
2,530	290	50	—	—	100	4,989	61,648	3,290	757,821		Turquie
—	5,500	—	—	—	—	—	5	30	—		France
—	—	—	—	—	—	—	—	560	700		Hollande
—	—	—	—	—	—	—	2,830	70,501	35,506		Suède
—	—	—	—	—	—	—	—	1	11,965		Yougosl. (R. des S.-Cr.-S.)
—	—	—	50	—	—	—	19,321	106,885	—		Autres pays
23,807,692	13,572	2,595	115,175	256,992	34,470	1,434,275	5,083,555	2,210,159	6165,986	kgr.	Total

Вносъ на по-важнитѣ видове стоки по държави —

(Продължение).

Мѣстопроизхождение	Мѣрка	1921	1920	1919	1918	1917	1916	1915	1914	1913	1912
		К о л и ч е с т в а — Q u a n t i t é s									
<i>514а). Мобили отъ всякакъв видъ дървета, масивни или покрити съ фурнири, украсени</i> <i>514а). Meubles de toutes sortes de bois, massifs ou montés de plaquettes, ornés ou non</i>											
Австрия	кгр.	56,578	156	16	} 113,007	59,489	33,230	10,636	143,015	35,936	82,576
Унгария	"	637	551	—							
Чехославия	"	13,908	385	—							
Англия	"	112	2	—	—	—	—	672	1,148	279	78
Белгия	"	513	—	—	—	—	—	—	1	191	284
Германия	"	2,899	564	—	12,634	11,041	868	20	12,080	3,649	8,744
Гърция	"	307	19	—	—	81	—	187	59	—	30
Италия	"	30	463	—	—	—	—	23	—	—	461
Ромъния	"	86	—	205	1,821	977	36	305	929	502	96
Русия	"	—	5	—	—	—	—	—	1,125	26	640
Съединени-Щати	"	129	834	—	—	—	—	—	1,852	—	1,142
Турция	"	182	269	566	552	212	316	1,127	1,837	365	1,013
Франция	"	20	125	—	—	538	—	456	348	1,696	499
Холандия	"	—	—	—	—	—	—	—	—	1	27
Швейцария	"	16	—	14	—	467	—	—	31	—	64
Швеция	"	—	—	—	—	—	—	—	—	58	—
Югославия (С.-Х.-С.)	"	20	—	—	—	—	—	—	149	459	642
Други държави	"	73	18	—	—	53	—	—	4	12	205
Всичко	кгр.	75,506	3,391	801	123,014	73,458	34,450	13,426	162,578	43,174	96,501
<i>514б). Мобили отъ извито дърво —</i>											
Австрия	кгр.	17,142	1,000	—	} 82,527	20,938	33,316	13,524	143,137	47,187	149,894
Унгария	"	—	—	—							
Чехославия	"	33,633	1,885	—							
Англия	"	—	—	—	—	—	—	—	—	727	—
Белгия	"	—	—	—	—	—	—	—	—	—	3
Германия	"	383	—	—	2,318	20	76	—	1,086	55	1,441
Гърция	"	50	—	—	—	—	—	26	—	—	80
Италия	"	—	3,891	—	—	—	—	—	—	—	305
Ромъния	"	6	—	36	104	222	439	510	111	40	35
Русия	"	—	—	—	—	—	—	—	22	—	61
Турция	"	23	28	10	5	—	73	146	232	—	211
Франция	"	—	—	—	—	—	—	—	39	18	10
Холандия	"	—	—	—	—	—	—	—	—	—	8
Швейцария	"	—	—	—	—	8	—	—	—	—	—
Югославия (С.-Х.-С.)	"	10	—	—	—	—	—	—	18	6	30
Други държави	"	—	11	—	8	—	—	—	—	—	—
Всичко	кгр.	51,247	6,815	46	84,062	21,188	33,904	14,206	145,245	48,033	152,078

Importation des principales espèces de marchandises, par pays.

(Suite).

1921	1920	1919	1918	1917	1916	1915	1914	1913	1912	Unité	Provenance
Стойностъ въ левове — Valeur en lévas											
<i>или не (изключая мебели отъ извито дърво и таписирани).</i> <i>(à l'exception des meubles de bois tourné et les tapisés).</i>											
1,606,510	3,720	100	1205,277	334,540	99,886	29,577	385,434	97,792	199,881	kgr.	Autriche
50,500	5,350	—								„	Hongrie
291,550	9,300	—								„	Tchécoslovaquie
2,880	150	—	—	—	—	2,320	3,536	891	220	„	Angleterre
34,800	—	—	—	—	—	—	3	1,280	705	„	Belgique
70,403	12,860	—	93,158	50,799	2,995	98	25,267	6,171	18,447	„	Allemagne
3,210	200	—	—	280	—	224	45	—	30	„	Grèce
1,000	7,975	—	—	—	—	80	—	—	2,576	„	Italie
2,200	—	840	6,705	1,892	38	411	1,410	1,048	161	„	Roumanie
—	100	—	—	—	—	—	2,273	55	803	„	Russie
3,800	40,750	—	—	—	—	—	3,010	—	1,730	„	Etats-Unis
4,000	3,510	5,100	1,380	537	283	1,506	4,092	842	1,895	„	Turquie
600	1,068	—	—	960	—	5,613	3,193	2,866	1,967	„	France
—	—	—	—	—	—	—	—	2	50	„	Hollande
400	—	100	—	605	—	—	215	—	200	„	Suisse
—	—	—	—	—	—	—	—	55	—	„	Suède
200	—	—	—	—	—	—	286	610	380	„	Yougosl. (R. des S.-Cr.-S.)
1,700	240	—	—	90	—	—	5	15	500	„	Autres pays
2,073,753	85,223	6,140	1,366,520	389,703	103,202	39,829	428,769	111,627	229,545	kgr.	Total

514b). Meubles en bois tourné.

382,090	24,700	—	533,146	58,295	61,656	29,395	281,425	83,246	257,472	kgr.	Autriche
—	—	—								„	Hongrie
938,954	75,400	—								„	Tchécoslovaquie
—	—	—	—	—	—	—	—	1,278	—	„	Angleterre
—	—	—	—	—	—	—	—	—	3	„	Belgique
10,111	—	—	13,515	80	90	—	3,990	198	2,115	„	Allemagne
1,400	—	—	—	—	—	80	—	—	140	„	Grèce
—	106,600	—	—	—	—	—	—	—	710	„	Italie
180	—	265	350	427	1,300	1,170	231	88	35	„	Roumanie
—	—	—	—	—	—	—	26	—	78	„	Russie
450	800	100	10	—	185	250	423	—	287	„	Turquie
—	—	—	—	—	—	—	93	75	43	„	France
—	—	—	—	—	—	—	—	—	10	„	Hollande
—	—	—	—	30	—	—	—	—	—	„	Suisse
350	—	—	—	—	—	—	20	10	49	„	Yougosl. (R. des S.-Cr.-S.)
—	100	—	20	—	—	—	—	—	—	„	Autres pays
1,333,537	207,600	365	547,041	58,832	63,231	30,895	286,213	89,895	260,042	kgr.	Total

Вносъ на по-важнитѣ видове стоки по държави —

(Продължение).

Мѣстопроизхождение	Мѣрка	1921	1920	1919	1918	1917	1916	1915	1914	1913	1912
		К о л и ч е с т в а — Q u a n t i t e s									
<i>527. Издѣлия отъ гъбено дърво, следитени или не съ други материали —</i>											
Австрия	кгр.	2,764	110	—	12,900	6,012	6,605	13,469	180,796	3,834	9,627
Унгария	"	4	—	—							
Чехославия	"	18,123	262	—							
Англия	"	1,389	42	—	—	—	—	245	3,309	45	514
Белгия	"	10,159	2,333	—	—	—	—	—	12,941	14,400	—
Германия	"	15,553	1	—	1,997	32	11,152	11,824	19,029	22,348	14,318
Гърция	"	—	—	3	—	—	—	—	16	2	—
Испания	"	3,729	5,854	—	—	—	—	1,983	5,507	3,052	10,431
Италия	"	397	2,284	2,220	—	—	—	1,668	9,225	263	4,285
Ромъния	"	—	—	—	8	—	—	35	89	15	926
Русия	"	—	—	—	—	—	—	—	242	3,272	520
Съединени-Щати	"	—	4	—	—	—	—	—	497	—	—
Турция	"	571	1,790	—	—	—	—	4	20	5	89
Франция	"	6,030	4,419	97	—	—	1,389	2,212	6,600	3,914	9,132
Холандия	"	2,009	78	—	—	—	—	—	3	1,713	—
Швейцария	"	4	—	—	—	—	—	135	—	1	—
Югославия (С.-Х.-С.)	"	—	—	—	—	—	—	1	—	—	—
Други държави	"	—	—	—	—	—	—	—	2,771	3,049	4,445
Всичко	кгр.	60,732	17,177	2,320	14,905	6,044	19,146	31,576	241,045	55,963	54,287

534. Издѣлия четкарски —

Австрия	кгр.	4,995	139	—	4,164	4,625	3,019	2,076	29,718	4,405	18,558
Унгария	"	1,374	—	—							
Чехославия	"	2,294	127	—							
Англия	"	109	40	8	—	—	—	4	347	160	168
Белгия	"	22	534	—	—	—	—	—	23	1	324
Германия	"	2,963	289	—	5,046	8,140	5,685	1,662	7,526	2,616	6,378
Гърция	"	2	—	—	—	118	1	0'320	33	—	—
Италия	"	637	58	4	—	—	—	—	1	—	226
Ромъния	"	23	2	1	54	29	—	46	5	87	12
Русия	"	—	—	—	6	—	—	—	0'200	2	3
Съединени-Щати	"	11	103	—	—	—	—	—	98	15	23
Турция	"	105	58	0'100	0'100	1	2	156	819	46	295
Франция	"	407	216	—	—	—	18	159	1,428	1,032	1,189
Холандия	"	—	—	—	—	18	—	—	—	—	26
Швейцария	"	250	29	—	170	4	49	1	28	26	19
Югославия (С.-Х.-С.)	"	—	—	—	—	—	—	—	5	23	2
Други държави	"	—	—	—	—	1	298	—	—	—	201
Всичко	кгр.	13,192	1,595	13	9,440	12,936	9,072	4,104	40,631	8,418	27,424

Importation des principales espèces de marchandises, par pays.

(Suite).

1921	1920	1919	1918	1917	1916	1915	1914	1913	1912	Unité	Provenance
Стойность въ левове — Valeur en lévas											
<i>527. Articles de liège, mélangé ou non avec d'autres matières.</i>											
98,405	5,000	—	23,090	15,182	32,620	50,629	99,201	12,027	24,480	kgr.	Autriche
220	—	—								—	—
346,361	13,026	—								"	Tchécoslovaquie
63,070	2,800	—	—	—	—	300	8,663	321	1,140	"	Angleterre
128,700	64,430	—	—	—	—	—	6,515	3,700	—	"	Belgique
507,201	100	—	24,083	261	55,817	30,631	48,624	27,104	32,748	"	Allemagne
—	—	170	—	—	—	—	31	10	—	"	Grèce
131,500	430,180	—	—	—	—	6,100	12,155	8,045	25,817	"	Espagne
19,765	95,680	176,000	—	—	—	4,775	6,493	1,711	9,714	"	Italie
—	—	—	90	—	—	35	270	94	2,181	"	Roumanie
—	—	—	—	—	—	—	2,272	7,093	2,553	"	Russie
—	150	—	—	—	—	—	930	—	—	"	Etats-Unis
13,355	138,100	—	—	—	—	23	99	20	114	"	Turquie
206,202	237,115	9,259	—	—	4,300	8,457	25,045	10,254	24,785	"	France
88,106	4,000	—	—	—	—	—	5	3,025	—	"	Hollande
200	—	—	—	—	—	480	—	10	—	"	Suisse
—	—	—	—	—	—	5	—	—	—	"	Yougosl. (R. des S.-Cr.-S.)
—	—	—	—	—	—	—	6,148	5,717	9,782	"	Autres pays
6,663,085	990,581	185,429	47,263	15,443	92,737	101,435	216,451	79,191	133,319	kgr.	Total

534. Ouvrages de broserie.

511,329	14,108	—	107,340	65,258	26,920	23,007	109,230	22,159	74,911	kgr.	Autriche
49,580	—	—								—	—
129,679	7,810	—								"	Tchécoslovaquie
22,850	14,276	730	—	—	—	25	1,500	1,115	1,053	"	Angleterre
3,000	19,750	—	—	—	—	—	108	12	613	"	Belgique
482,530	48,875	—	156,381	109,193	75,266	21,055	71,221	31,276	57,994	"	Allemagne
500	—	—	—	440	6	21	70	—	—	"	Grèce
136,575	6,173	140	—	—	—	—	22	—	503	"	Italie
8,080	500	11	1,914	620	—	269	85	950	35	"	Roumanie
—	—	—	223	—	—	—	3	12	50	"	Russie
1,645	9,334	—	—	—	—	—	340	93	73	"	Etats-Unis
19,419	19,335	12	5	8	45	467	2,330	139	338	"	Turquie
95,487	58,175	—	—	—	149	1,955	17,828	21,000	18,079	"	France
—	—	—	—	180	—	—	—	—	210	"	Hollande
26,900	6,336	—	4,165	25	1,476	10	331	337	190	"	Suisse
—	—	—	—	—	—	—	60	60	33	"	Yougosl. (R. des S.-Cr.-S.)
—	—	—	—	10	4,400	—	—	—	1,232	"	Autres pays
1,487,574	201,772	943	270,028	175,734	108,262	46,809	203,128	77,153	155,364	kgr.	Total

Вносъ на по-важнитѣ видове стоки по държави —

(Продължение).

Мѣстопроизхождение	Мѣрка	1921	1920	1919	1918	1917	1916	1915	1914	1913	1912
		К о л и ч е с т в а — Q u a n t i t é s									
XIX. Хартия, картонъ и произведения отъ тѣхъ —											
<i>539 а). Хартия амбалажна всѣкакъв видъ —</i>											
Австрия	кгр.	286,455	137,634	—	} 473,561	1,081,028	314,832	219,289	606,176	494,672	570,988
Унгария	"	437	—	—							
Чехославия	"	277,677	12,014	—							
Англия	"	49	47	—	—	—	—	—	36,669	14,050	21,810
Белгия	"	23,570	—	—	—	—	—	—	181,548	63,298	57,816
Германия	"	943,661	133,505	220	392,058	488,566	11,908	1,444	162,546	47,747	93,528
Гърция	"	1,007	—	—	3,030	—	800	19,633	4,674	2	—
Италия	"	45,361	10,985	30,282	—	—	—	5,355	1,714	3,824	5,261
Ромжия	"	—	—	—	27,100	88	3,087	20,545	533	8,033	1,377
Русия	"	—	—	—	—	—	—	—	—	3,000	—
Съединениѣ-Щати	"	3	50	—	—	—	—	—	—	—	—
Турция	"	1,200	53,836	17	—	2	—	262	13,418	1,653	912
Франция	"	144	14,107	—	—	—	—	—	15,870	47	882
Холандия	"	52,487	53,597	—	157,070	45,000	—	—	258,371	129,896	90,999
Швейцария	"	—	—	—	—	41	—	—	—	—	—
Швеция	"	—	—	—	121,785	—	—	—	—	—	—
Югославия	"	—	—	—	—	—	—	—	1,337	388	—
Други държави	"	—	8	—	1,790	—	—	—	13,357	16,698	44,050
Всичко	кгр.	1,632,051	415,833	30,519	1,176,395	1,614,725	330,127	266,528	1,296,263	783,358	887,623
<i>539 в). Картонъ (мукава) обикновенъ, прѣсто огладенъ —</i>											
Австрия	кгр.	453,002	186,990	—	} 335,705	519,512	222,341	119,672	348,300	203,986	269,945
Унгария	"	—	—	—							
Чехославия	"	19,304	—	—							
Англия	"	2	10,000	—	—	—	—	—	5,617	—	4,144
Белгия	"	4	—	—	—	—	—	—	—	—	—
Германия	"	163,902	169,557	—	355,385	91,136	5,000	1,771	23,218	2,144	12,424
Италия	"	32,795	40	—	—	—	—	—	—	—	—
Ромжия	"	—	—	—	2,376	—	—	26,086	—	—	—
Турция	"	—	9,125	—	—	—	—	3	66	9	7
Франция	"	—	212	—	—	—	—	—	—	—	—
Швеция	"	—	208,346	—	—	—	—	—	—	—	—
Други държави	"	351	—	—	—	—	—	—	—	—	—
Всичко	кгр.	674,360	584,270	—	693,416	610,648	227,341	147,532	377,201	206,139	286,520
<i>541 а). Хартия за печатане, писане и ригуване, изключая луксозната —</i>											
Австрия	кгр.	3,899,720	547,168	91	} 1,538,390	3,681,907	2,546,392	2,171,005	2,669,825	1,552,286	2,763,085
Унгария	"	27,793	—	—							
Чехославия	"	866,950	32,939	—							
Англия	"	21,191	99,127	23,590	—	—	—	—	12,416	1,967	2,290
Белгия	"	4	500	—	—	—	—	—	114,204	14,838	54,257
Германия	"	1,535,896	435,003	46	2,328,958	1,058,521	683,637	65,620	621,172	403,816	583,999
Гърция	"	1	—	16,783	—	377	—	116	174	59	—
Италия	"	33,258	127,097	883	—	—	—	—	3,403	170	152
Ромжия	"	4	13	—	69,209	3,617	31,061	315,617	70,550	20	5
Русия	"	145	203	—	—	—	—	—	216	1,244	1
Съединениѣ-Щати	"	5,140	274	—	—	—	—	—	—	—	—
Турция	"	29,781	681,651	257,061	6	92	58	433	1,860	751	77
Франция	"	13,632	16,730	8,281	—	—	—	7	6,335	2,411	893
Холандия	"	235,710	307,951	—	—	—	—	—	2,564	214	5,436
Швейцария	"	1,771	47,501	—	—	—	7	—	20,308	—	—
Швеция	"	38,530	371,829	—	71,004	—	—	—	—	—	—
Югославия (С.-Х.-С.)	"	—	—	—	—	—	—	—	26	—	6
Други държави	"	3,956	—	—	—	154	—	1	—	—	—
Всичко	кгр.	6,718,488	2,668,036	311,735	4,067,567	4,744,668	3,261,153	2,552,804	3,523,053	1,977,776	3,415,201

Importation des principales espèces de marchandises, par pays.

(Suite).

1921	1920	1919	1918	1917	1916	1915	1914	1913	1912	Unité	Provenance
Стойностъ въ левове — Valeur en lévas											
XIX. Papier, carton et leurs produits.											
<i>539 a). Papier d'emballage de toutes espèces.</i>											
2,051,555	707,480	—	1,008,104	1,167,607	180,728	98,717	237,449	166,366	200,317	kgr.	Autriche
2,000	—	—								"	Hongrie
2,206,134	120,205	—								"	Tchécoslovaquie
400	500	—					10,335	3,951	6,185	"	Angleterre
161,640	—	—					33,628	11,073	11,356	"	Belgique
5,579,664	935,484	945	653,890	433,192	11,287	820	50,428	15,049	31,385	"	Allemagne
6,800	—	—	1,800	—	400	8,847	1,309	2	—	"	Grèce
368,000	100,000	151,410	—	—	—	1,920	631	1,192	1,648	"	Italie
—	—	—	65,398	145	2,500	7,000	152	2,997	590	"	Roumanie
—	—	—	—	—	—	—	—	620	—	"	Russie
9	200	—	—	—	—	—	—	—	—	"	Etats-Unis
9,840	271,940	170	2	10	—	181	3,164	615	486	"	Turquie
2,030	303,010	—	—	—	—	—	2,907	98	905	"	France
327,760	307,900	—	180,000	45,000	—	—	57,178	26,066	22,157	"	Hollande
—	—	—	—	470	—	—	—	—	—	"	Suisse
—	—	—	319,000	—	—	—	—	—	—	"	Suède
—	—	—	—	—	—	—	581	149	—	"	Yougosl. (R. des S.-Cr.-S.)
—	30	—	540	—	—	—	3,983	3,921	10,845	"	Autres pays
10,715,832	2,746,699	152,525	2,228,534	1,651,424	194,915	117,485	401,745	232,099	285,964	kgr.	Total
<i>539 c). Carton ordinaire, simplement poli.</i>											
1,997,205	567,524	—	586,515	374,207	82,475	26,315	88,754	52,136	68,402	kgr.	Autriche
—	—	—								"	Hongrie
137,360	—	—								"	Tchécoslovaquie
40	100,000	—					2,280	—	1,341	"	Angleterre
100	—	—					—	—	—	"	Belgique
882,510	448,840	—	426,653	69,388	2,500	1,010	7,866	711	4,624	"	Allemagne
155,000	80	—	—	—	—	—	—	—	—	"	Italie
—	—	—	3,000	—	—	7,850	—	—	—	"	Roumanie
—	100,813	—	—	—	—	1	23	2	3	"	Turquie
—	2,092	—	—	—	—	—	—	—	—	"	France
—	2,400,000	—	—	—	—	—	—	—	—	"	Suède
4,000	—	—	—	—	—	—	—	—	—	"	Autres pays
3,176,215	3,619,349	—	1,016,168	443,595	84,975	35,176	98,923	52,849	74,370	kgr.	Total
<i>541 a). Papier à imprimer, à écrire et à dessiner, à l'exception du papier de luxe.</i>											
43,541,000	8,508,619	1,000	5,080,536	6,125,608	1,776,489	1,134,994	1,258,826	708,875	1,233,265	kgr.	Autriche
360,180	—	—								"	Hongrie
11,918,167	630,120	—								"	Tchécoslovaquie
228,103	1,470,686	247,450	—	—	—	—	5,070	2,018	1,534	"	Angleterre
100	6,100	—	—	—	—	—	49,163	6,006	18,613	"	Belgique
20,630,531	7,241,276	536	5,341,582	1,444,301	909,433	30,791	259,778	147,999	244,231	"	Allemagne
20	—	41,900	—	1,685	—	204	143	40	—	"	Grèce
523,445	2,250,405	11,850	—	—	—	—	2,944	292	220	"	Italie
100	400	—	66,334	15,363	17,001	172,493	34,510	35	10	"	Roumanie
2,000	4,000	—	—	—	—	—	92	2,466	1	"	Russie
66,401	4,763	—	—	—	—	—	—	—	—	"	Etats-Unis
527,883	11,667,273	2,623,172	12	500	95	547	2,418	741	48	"	Turquie
208,065	268,461	66,248	—	—	—	22	5,657	2,064	825	"	France
2,013,440	3,658,150	—	—	—	—	—	1,735	220	5,581	"	Hollande
29,635	230,020	—	—	—	20	—	6,120	—	—	"	Suisse
481,000	4,829,950	—	106,800	—	—	—	—	—	—	"	Suède
—	—	—	—	—	—	—	62	—	18	"	Yougosl. (R. des S.-Cr.-S.)
60,000	—	—	—	755	—	1	—	—	—	"	Autres pays
85,650,079	40,830,223	2,997,156	10,595,264	7,538,212	2,703,038	1,339,052	1,626,516	870,756	1,504,346	kgr.	Total

Вносъ на по-важнитѣ видове стоки по държави —

(Продължение).

Мѣстопроизхождение	Мѣрка	1921	1920	1919	1918	1917	1916	1915	1914	1913	1912
		К о л и ч е с т в а — Q u a n t i t i e s									
<i>542. Хартия за цигари и гилзи за папирози —</i>											
Австрия	кгр.	4,740	—	—	} 32,378	131,396	153,888	83,316	110,586	303,593	205,696
Унгария	"	—	—	—							
Чехославия	"	18,221	—	—							
Англия	"	86	—	—							
Белгия	"	—	—	—							3,901
Германия	"	9,062	—	—	8	—	—	—	—	—	—
Гърция	"	—	—	363	—	—	—	26	—	—	—
Италия	"	956	—	950	—	—	—	—	—	—	—
Ромжния	"	—	6,310	—	—	—	—	—	—	—	—
Турция	"	—	1,946	559	—	—	—	—	—	—	—
Франция	"	0'400	5,005	—	—	—	—	9,000	43,263	—	—
Югославия (С.-Х.-С.)	"	—	—	—	—	—	—	6	—	—	—
Други държави	"	—	—	—	—	83	—	—	—	—	—
Всичко	кгр.	31,065	13,261	1,872	32,386	131,479	153,888	92,348	153,849	303,593	209,597

547 а). Хартия литографирана или печатана за сметки, тефтери, етикети, бандероли, полици и пр. —

Австрия	кгр.	6,172	4,717	—	} 4,696	3,659	2,416	3,611	14,940	8,797	47,894
Унгария	"	1,054	95	—							
Чехославия	"	5,422	—	—							
Англия	"	12,358	3,349	97	—	—	—	136	1,751	273	473
Белгия	"	4	—	—	—	—	—	—	2,058	1,308	3,616
Германия	"	36,684	9,379	—	44,829	71,585	39,740	7,864	13,721	5,248	9,122
Гърция	"	—	—	—	—	—	—	563	273	—	—
Испания	"	—	—	—	—	—	—	—	2	2	6
Италия	"	418	515	3,360	—	—	—	720	443	190	101
Ромжния	"	—	—	—	183	82	60	220	284	163	110
Русия	"	—	—	—	—	—	—	—	14	45	102
Съединени-Щати	"	174	118	—	—	—	—	8,805	19	—	—
Турция	"	863	116	1	108	227	—	1,029	1,803	1,118	955
Франция	"	331	276	217	—	—	—	403	25,758	1,367	27,271
Холандия	"	16	62	—	3	—	—	5	39	1	3
Швейцария	"	109	628	—	120	29	17	11	23	4	10
Югославия (С.-Х.-С.)	"	10	—	—	—	—	—	—	1	36	3
Други държави	"	2	—	—	—	—	5	—	54	1	19
Всичко	кгр.	63,617	19,255	3,675	49,939	75,582	42,238	23,307	61,183	18,553	89,685

548. Хартия фотографическа и други химически хартии —

Австрия	кгр.	5,622	716	380	} 37,255	6,791	5,979	4,859	13,854	3,317	3,603
Унгария	"	107	—	—							
Чехославия	"	3,401	1,133	—							
Англия	"	68	1,057	—	—	—	—	2	718	183	89
Белгия	"	—	0'100	—	—	—	241	—	1,066	2,003	2,763
Германия	"	12,213	2,062	—	20,219	15,035	7,191	6,189	14,471	4,996	9,595
Гърция	"	—	—	—	—	—	—	—	—	0'250	—
Испания	"	28	—	—	—	—	—	—	—	—	—
Италия	"	55	15	—	—	—	—	3	805	1	443
Ромжния	"	—	33	—	—	109	—	211	417	6	18
Русия	"	—	—	—	—	—	—	—	48	7	1
Съединени-Щати	"	117	209	—	—	—	—	—	—	1,044	485
Турция	"	9,205	40	38	—	1	—	300	133	0'300	13
Франция	"	63	1,411	—	0'150	—	—	17	503	514	647
Холандия	"	—	—	—	—	—	—	—	136	21	9
Швейцария	"	—	93	—	3	8	—	199	17	9	9
Швеция	"	1	—	—	—	—	—	—	—	—	—
Всичко	кгр.	30,880	6,770	418	57,477	22,004	13,411	11,780	32,168	12,051	17,675

Importation des principales espèces de marchandises, par pays.

(Suite).

1921	1920	1919	1918	1917	1916	1915	1914	1913	1912	Unité	Provenance
Стойностъ въ левове — Valeur en lévas											
220,000	—	—	} 2,464,397	558,384	491,076	264,016	202,279	542,289	368,808	} kgr.	Autriche
—	—	—		—	—	—	—	—	—		—
800,934	—	—		—	—	—	—	—	—	"	Tchécoslovaquie
10,000	—	—		—	—	—	—	—	—	"	Angleterre
—	—	—		—	—	—	—	—	16,400	"	Belgique
873,320	—	—	300	—	—	—	—	—	—	"	Allemagne
—	—	9,220	—	—	—	130	—	—	—	"	Grèce
60,200	—	60,000	—	—	—	—	—	—	—	"	Italie
—	599,300	—	—	—	—	—	—	—	—	"	Roumanie
—	200,570	22,750	—	—	—	—	—	—	—	"	Turquie
40	381,100	—	—	—	—	40,000	88,313	—	—	"	France
—	—	—	—	—	—	30	—	—	—	"	Yougosl. (R. des S.-Cr.-S.)
—	—	—	—	1,974	—	—	—	—	—	"	Autres pays
1,964,494	1,180,970	91,970	2,464,697	560,358	491,076	304,176	290,592	542,289	385,208	kgr.	Total

542. Papier à cigarettes et tubes de papier à cigarettes.

190,285	95,380	—	} 53,429	16,572	10,261	12,632	33,116	26,285	65,137	} kgr.	Autriche
33,890	4,200	—		—	—	—	—	—	—		"
233,810	—	—		—	—	—	—	—	—	"	Tchécoslovaquie
3,886,190	221,760	1,070	—	—	—	335	13,136	874	5,502	"	Angleterre
135	—	—	—	—	—	—	2,847	2,100	5,748	"	Belgique
2,885,285	329,370	—	1,470,392	1,939,175	1,082,439	27,714	45,289	21,395	49,972	"	Allemagne
—	—	—	—	—	—	1,134	328	—	—	"	Grèce
—	—	—	—	—	—	—	7	13	20	"	Espagne
18,435	29,324	81,850	—	—	—	100,435	1,133	368	346	"	Italie
—	—	—	1,730	300	200	1,255	1,308	658	836	"	Roumanie
—	—	—	—	—	—	—	50	208	243	"	Russie
6,810	4,020	—	—	—	—	14,855	105	—	—	"	Etats-Unis
37,716	4,360	40	1,270	710	—	2,092	3,398	1,630	1,568	"	Turquie
18,862	23,671	9,045	—	—	—	3,340	123,562	8,093	93,402	"	France
400	4,486	—	50	—	—	30	112	1	23	"	Hollande
4,820	24,012	—	80	235	70	50	112	20	71	"	Suisse
5,000	—	—	—	—	—	—	2	93	23	"	Yougosl. (R. des S.-Cr.-S.)
50	—	—	—	—	22	—	270	2	130	"	Autres pays
7,326,688	740,563	92,005	1,526,951	1,956,992	1,092,992	163,872	229,775	61,745	223,021	kgr.	Total

542 a). Papier lithographié ou imprimé pour comptes, registres, étiquettes, banderoles, papier timbré, etc.

327,260	43,750	13,895	} 342,052	61,078	46,897	24,875	40,553	16,899	15,173	} kgr.	Autriche
5,880	—	—		—	—	—	—	—	—		—
158,870	53,890	—		—	—	—	—	—	—	"	Tchécoslovaquie
5,340	44,410	—	—	—	—	52	2,821	782	1,182	"	Angleterre
—	20	—	—	—	2,446	—	12,115	20,734	26,211	"	Belgique
822,512	110,920	—	334,618	152,754	64,293	35,119	49,911	24,849	31,992	"	Allemagne
—	—	—	—	—	—	—	—	1	—	"	Grèce
4,050	—	—	—	—	—	—	—	—	—	"	Espagne
4,250	1,820	—	—	—	—	20	1,780	10	864	"	Italie
—	4,000	—	—	951	—	1,638	2,456	67	109	"	Roumanie
—	—	—	—	—	—	—	270	14	8	"	Russie
10,870	31,990	—	—	—	—	—	—	1,926	1,136	"	Etats-Unis
325,280	6,495	1,380	—	30	—	860	1,307	2	138	"	Turquie
2,520	170,605	—	3	—	—	200	2,856	3,724	4,308	"	France
—	—	—	—	—	—	—	292	120	10	"	Hollande
—	12,762	—	100	160	—	2,320	163	77	103	"	Suisse
40	—	—	—	—	—	—	—	—	—	"	Suède
1,064,872	480,602	15,275	726,773	214,073	113,630	65,084	114,524	69,205	81,234	kgr.	Total

548. Papier de photographie et autres papiers sensibles.

327,260	43,750	13,895	} 342,052	61,078	46,897	24,875	40,553	16,899	15,173	} kgr.	Autriche
5,880	—	—		—	—	—	—	—	—		—
158,870	53,890	—		—	—	—	—	—	—	"	Tchécoslovaquie
5,340	44,410	—	—	—	—	52	2,821	782	1,182	"	Angleterre
—	20	—	—	—	2,446	—	12,115	20,734	26,211	"	Belgique
822,512	110,920	—	334,618	152,754	64,293	35,119	49,911	24,849	31,992	"	Allemagne
—	—	—	—	—	—	—	—	1	—	"	Grèce
4,050	—	—	—	—	—	—	—	—	—	"	Espagne
4,250	1,820	—	—	—	—	20	1,780	10	864	"	Italie
—	4,000	—	—	951	—	1,638	2,456	67	109	"	Roumanie
—	—	—	—	—	—	—	270	14	8	"	Russie
10,870	31,990	—	—	—	—	—	—	1,926	1,136	"	Etats-Unis
325,280	6,495	1,380	—	30	—	860	1,307	2	138	"	Turquie
2,520	170,605	—	3	—	—	200	2,856	3,724	4,308	"	France
—	—	—	—	—	—	—	292	120	10	"	Hollande
—	12,762	—	100	160	—	2,320	163	77	103	"	Suisse
40	—	—	—	—	—	—	—	—	—	"	Suède
1,064,872	480,602	15,275	726,773	214,073	113,630	65,084	114,524	69,205	81,234	kgr.	Total

Вносъ на по-важнитѣ видове стоки по държави —

(Продължение).

Мѣсто произхождение	Мѣрка	1921	1920	1919	1918	1917	1916	1915	1914	1913	1912
		К о л и ч е с т в а — Q u a n t i t é s									
549. Издания отъ хартия и картонъ (тефтери, тетридки, бележници, албуми, рамки, кисии, конфети, яки и др. под.) —											
Австрия	кгр.	75,315	14,367	1,497	} 222,806	180,952	32,955	9,508	46,624	99,268	54,911
Унгария	"	2,037	626	—							
Чехославия	"	4,330	23,075	—							
Англия	"	590	59	305	—	—	10	39	1,558	148	317
Белгия	"	1	17	—	—	92	295	21	1,026	2,747	1,778
Германия	"	142,661	49,155	63	1,631,564	176,105	48,039	14,407	75,027	74,938	59,992
Гърция	"	2	32	—	—	41	1	548	309	36	—
Испания	"	0'400	—	—	—	—	—	—	—	—	0'300
Италия	"	14,697	5,502	24	—	—	—	167	791	110	579
Ромъния	"	152	31	29	5,301	31	1	2,017	1,178	416	138
Русия	"	—	—	—	—	—	—	1,869	1,159	408	487
Съединени-Щати	"	4,033	891	—	—	—	—	68	233	4	7
Турция	"	1,004	9,045	320	54	83	33	1,588	3,059	1,218	1,460
Франция	"	4,315	2,758	64	—	—	1	326	4,258	1,055	2,350
Холандия	"	31	6	—	2	—	15	—	350	185	239
Швейцария	"	110	171	—	163	679	129	374	389	260	633
Швеция	"	—	—	—	—	—	529	—	22	12	—
Югославия (С.-Х.-С.)	"	6	12	—	—	—	—	—	34	—	10
Други държави	"	45	10	—	—	—	—	—	8	138	16
Всичко	кгр.	219,409	105,757	2,302	1,859,895	357,983	82,058	30,932	136,075	180,943	122,967

551 а). Кожии говежди сурови —

Австрия	кгр.	—	—	—	} 12	100	—	—	24,551	—	46,481
Унгария	"	—	—	—							
Чехославия	"	—	—	—							
Англия	"	23,295	7,206	—	—	—	—	—	—	68	11,043
Белгия	"	26,962	16,696	—	—	—	—	—	—	104,216	80,540
Германия	"	—	—	—	—	—	—	—	35,722	14,000	99,172
Гърция	"	989	—	—	—	—	231	—	—	—	—
Италия	"	—	—	—	—	—	—	—	—	—	39,801
Ромъния	"	17,817	—	2,282	24,392	23,237	300	—	82,455	263,068	68,579
Русия	"	—	117,652	—	5,945	—	—	—	63,685	87,669	78,001
Турция	"	—	22,609	—	—	—	—	—	17,803	—	—
Франция	"	453,197	173,191	82	—	—	—	6,112	293,408	65,350	370,265
Холандия	"	18,588	9,834	—	—	—	—	—	55,529	11,242	23,537
Други държави	"	862	5,585	280	—	275	—	—	6,597	262,252	133,551
Всичко	кгр.	546,710	357,773	2,644	30,349	23,612	531	6,112	579,250	807,865	1,005,970

551 б). Кожии говежди сурени —

Австрия	кгр.	1,940	—	—	} 294	406	13,398	—	72,802	48,833	60,048
Унгария	"	—	—	—							
Чехославия	"	—	—	—							
Англия	"	110,272	4,225	—	—	—	—	—	84,350	26,593	140,230
Белгия	"	11,077	21,876	—	—	—	—	—	42,286	33,705	63,236
Германия	"	11,533	—	—	—	—	2	—	52,227	2,046	73,679
Гърция	"	46,382	—	—	7,000	—	81	4,954	4	—	—
Испания	"	—	—	—	—	—	—	—	—	—	874
Италия	"	6,701	5,714	—	—	—	—	7,393	3,300	—	—
Ромъния	"	5	—	106	1,093	2,705	—	—	6,958	4,458	2,733
Русия	"	—	27,920	—	47,616	—	—	—	4,623	27,260	20,234
Турция	"	3,075	33,563	—	—	—	—	129,059	52,456	—	86
Франция	"	1,551,057	594,145	10,502	—	—	—	114,511	918,216	282,321	535,608
Холандия	"	66,303	24,569	—	—	—	—	—	4,340	—	14,179
Югославия (С.-Х.-С.)	"	—	—	—	—	—	—	—	3,800	—	4,710
Други държави	"	33,166	32,577	—	—	953	—	88,149	127,514	41,752	156,635
Всичко	кгр.	1,846,511	744,589	10,608	56,008	4,064	13,431	344,071	1,372,881	471,968	1,072,302

Importation des principales espèces de marchandises, par pays.

(Suite).

1921	1920	1919	1918	1917	1916	1915	1914	1913	1912	Unité	Provenance
Стойность въ левове — Valeur en lévas											
<i>519. Ouvrages en papier et en carton (registres, cahiers, notes, albums, cadres, bourses, confettes, cols et autres semblables).</i>											
2,372,625	553,245	32,570	2,133,561	735,844	103,284	33,345	115,906	213,450	113,310	kgr.	Autriche
67,622	11,900	—								—	—
233,069	221,846	—									Tchécoslovaquie
30,727	2,525	10,610			3	60	3,357	610	622		Angleterre
40	220	—		1,000	2,130	210	7,995	17,131	13,653		Belgique
4,391,655	1,185,362	950	11,301,839	1,137,491	322,252	67,133	194,533	169,519	150,267		Allemagne
105	3,020	—		415	4	577	253	74	—		Grèce
10	—	—		—	—	—	—	—	5		Espagne
553,679	287,020	580		—	—	791	2,412	476	1,602		Italie
5,370	2,200	84	14,899	145	22	3,818	3,261	1,121	622		Roumanie
—	—	—		—	—	13,169	7,631	1,435	1,467		Russie
209,385	13,611	—		—	—	136	845	11	52		Etats-Unis
40,822	291,805	6,520	639	344	100	3,162	3,601	2,736	2,777		Turquie
260,000	152,030	990	—	—	5	1,528	10,253	4,474	3,833		France
640	225	—	16	—	50	—	902	232	698		Hollande
6,270	7,248	—	3,742	3,400	859	2,513	1,336	619	1,212		Suisse
—	—	—	—	—	4,116	—	72	44	—		Suède
100	200	—	—	—	—	—	150	—	50		Yougsl. (R. des S.-Cr.-S.)
1,150	300	—	—	—	—	—	40	635	93		Autres pays
8,173,269	2,737,757	52,304	13,451,696	1,878,639	437,825	126,442	357,647	412,667	295,268	kgr.	Total

551 a.) Peaux de boeufs, brutes.

—	—	—	160	840	—	—	53,500	—	46,055	kgr.	Autriche
—	—	—								—	—
—	—	—									Tchécoslovaquie
551,200	192,836	—						75	19,642		Angleterre
705,000	378,000	—						245,400	137,213		Belgique
—	—	—						75,530	160,136		Allemagne
30,000	—	—			968			—	—		Grèce
—	—	—			—			—	71,430		Italie
359,840	—	23,117	163,727	95,677	1,000	—	131,399	331,335	86,006		Roumanie
—	4,270,000	—	57,000	—	—	—	92,000	118,830	106,000		Russie
—	786,800	—	—	—	—	—	44,201	—	—		Turquie
10,576,100	6,000,793	1,360	—	—	—	11,872	530,167	136,397	543,109		France
324,500	269,000	—	—	—	—	—	101,543	10,114	31,335		Hollande
27,000	167,409	6,000	—	890	—	—	105,633	239,747	266,621		Autres pays
12,573,640	12,064,838	35,477	220,887	97,407	1,968	11,872	1,093,953	1,209,348	1,472,597	kgr.	Total

155 b.) Peaux de boeufs, séchées.

60,000	—	—	460	5,230	111,830	—	241,324	126,595	90,423	kgr.	Autriche
—	—	—								—	—
—	—	—									Tchécoslovaquie
3,368,730	201,900	—	—	—	—	—	239,923	63,225	272,154		Angleterre
287,000	593,000	—	—	—	—	—	136,295	102,635	173,254		Belgique
353,000	—	—	—	—	5	—	144,596	4,464	116,317		Allemagne
1,467,860	—	—	12,000	—	296	12,800	6	—	—		Grèce
—	—	—	—	—	—	—	—	—	2,800		Espagne
166,000	133,000	—	—	—	—	24,400	10,763	—	—		Italie
127	—	1,525	18,182	14,621	—	—	15,152	12,050	5,600		Roumanie
—	1,124,335	—	1,144,000	—	—	—	16,263	49,200	44,441		Russie
105,000	1,467,890	—	—	—	—	48,090	133,603	—	258		Turquie
50,692,947	29,453,720	167,200	—	—	—	460,427	2,820,753	876,533	1,099,437		France
2,424,169	1,158,300	—	—	—	—	—	17,334	—	39,401		Hollande
—	—	—	—	—	—	—	3,800	—	11,445		Yougsl. (R. des S.-Cr.-S.)
1,131,700	1,339,460	—	—	8,457	—	205,800	337,917	85,416	417,572		Autres pays
60,561,533	35,523,605	163,725	1,174,642	23,358	112,131	1,201,517	4,167,737	1,320,218	2,273,102	kgr.	Total

Вносъ на по-важнитѣ видове стоки по държави —

(Продължение).

Мѣстопроизхождение	Мѣрка	1921	1920	1919	1918	1917	1916	1915	1914	1913	1912
		К о л и ч е с т в а — Q u a n t i t é s									
<i>563. Кожѣ кожухарски обикновено или фино обработени, съ изключение на овчитѣ и агнеичкитѣ —</i>											
Австрия	кгр.	117	3	—	7	3	45	608	489	107	82
Унгария	"	—	—	—							
Чехославия	"	—	—	—							
Англия	"	155	—	—	—	—	—	—	—	—	—
Белгия	"	—	—	—	—	—	—	—	3	0'060	—
Германия	"	3,829	33	—	681	293	439	4,987	4,880	1,712	8,675
Гърция	"	—	—	—	—	0'080	21	35	—	—	—
Италия	"	—	—	—	—	—	—	—	—	—	6
Ромъния	"	6	—	—	40	6	—	1	294	8	112
Русия	"	—	0'250	0'470	10	—	—	63	0'430	0'100	126
Турция	"	85	—	—	—	1	3	27	181	110	182
Франция	"	7	2	—	—	—	—	—	31	9	112
Холандия	"	—	—	—	—	—	—	—	13	—	—
Швейцария	"	—	1	—	—	—	—	—	—	—	—
Други държави	"	—	—	—	—	—	—	—	2	28	—
Всичко	кгр.	4,199	44	0'470	738	303	508	5,721	5,893	1,974	9,295

566. Гънове и къселета —

Австрия	кгр.	2,433	4	—	4,452	4,901	28,987	17,733	284,856	244,695	201,321
Унгария	"	47,913	—	—							
Чехославия	"	2,198	—	—							
Англия	"	50,829	10,354	25,908	—	—	—	5,260	36,162	35,200	25,698
Белгия	"	6,893	3,331	—	2	—	—	—	12,723	3,666	3,882
Германия	"	3,425	—	—	2,704	43	78	—	34,120	14,636	14,649
Гърция	"	18,308	34,420	32,582	—	317	107	40,126	107	37	2,971
Испания	"	—	—	—	—	—	—	—	444	—	—
Италия	"	178,689	257,450	401,649	—	—	—	14,255	22,063	7,539	5,472
Ромъния	"	—	1	29	5,111	8,939	22	9	23	517	58
Русия	"	—	196	—	67	—	—	—	59	1	9
Съеди ени-Щати	"	10,405	4,263	239	—	—	—	6	293	—	—
Турция	"	8,171	28,335	41	38	1,500	—	7,243	20,321	5,655	60,587
Франция	"	326,722	79,863	—	—	—	—	14,309	150,811	155,493	160,347
Холандия	"	490	0'200	—	1	3	—	—	2,220	243	—
Швейцария	"	18	1	14	10	3	412	—	127	—	—
Югославия (С.-Х.-С.)	"	—	—	—	—	—	—	—	137	24	—
Други държави	"	5,103	1	—	102	279	2	—	—	—	7,735
Всичко	кгр.	661,597	418,224	460,462	12,487	15,985	29,608	98,911	564,466	467,706	482,729

Importation des principales espèces de marchandises, par pays.

(Suite).

1921	1920	1919	1918	1917	1916	1915	1914	1913	1912	Unité	Provenance	
Стойностъ въ левове — Valeur en lévas												
73,200	10,000	—	} 525	1,140	3,120	26,136	18,634	7,843	5,668	kgr.	Autriche	
—	—	—		—	—	—	—	—	—	—	"	Hongrie
—	—	—		—	—	—	—	—	—	—	"	Tchécoslovaquie
99,000	—	—	—	—	—	—	—	—	—	"	Angleterre	
—	—	—	—	—	—	—	70	2	—	"	Belgique	
2,174,230	10,960	—	63,135	17,630	27,297	165,292	126,248	74,743	252,194	"	Allemagne	
—	—	—	—	6	700	1,400	—	—	—	"	Grèce	
—	—	—	—	—	—	—	—	—	40	"	Italie	
7,300	—	—	7,220	664	—	30	8,266	540	8,035	"	Roumanie	
—	150	60	4,000	—	—	2,150	48	10	1,180	"	Russie	
40,900	—	—	—	50	200	895	3,858	905	2,849	"	Turquie	
6,200	800	—	—	—	—	—	594	506	2,633	"	France	
—	—	—	—	—	—	—	320	—	—	"	Hollande	
—	200	—	—	—	—	—	—	—	—	"	Suisse	
—	—	—	—	—	—	—	30	957	—	"	Autres pays	
2,400,830	22,110	60	74,880	19,490	31,317	195,903	158,068	85,506	272,599	kgr.	Total	

566. Cuirs pour semelles.

150,200	300	—	} 109,784	112,809	524,242	174,368	1,495,741	1,033,139	765,332	kgr.	Autriche	
2,837,090	—	—		—	—	—	—	—	—	—	"	Hongrie
120,300	—	—		—	—	—	—	—	—	—	"	Tchécoslovaquie
3,306,855	733,500	1,213,300	—	—	—	21,850	92,141	93,316	53,340	"	Angleterre	
442,450	216,400	—	60	—	—	—	56,047	12,592	11,525	"	Belgique	
202,770	—	—	70,705	1,261	902	—	132,283	51,316	48,572	"	Allemagne	
1,131,110	2,164,700	1,872,539	—	6,450	1,490	260,785	460	170	9,555	"	Grèce	
—	—	—	—	—	—	—	2,100	—	—	"	Espagne	
10,946,839	16,919,123	23,707,911	—	—	—	72,036	88,535	35,150	17,655	"	Italie	
—	80	1,830	117,325	160,489	400	100	117	2,375	229	"	Roumanie	
—	10,995	—	4,375	—	—	—	300	3	29	"	Russie	
721,495	305,007	14,360	—	—	—	64	900	—	—	"	Etats-Unis	
625,725	1,997,560	2,430	4,036	42,015	—	42,080	78,102	21,635	179,807	"	Turquie	
22,950,024	6,226,638	—	—	—	—	116,168	688,227	742,911	664,321	"	France	
41,840	20	—	30	35	—	—	9,068	823	—	"	Hollande	
1,400	105	910	368	19	5,593	—	650	—	—	"	Suisse	
—	—	—	—	—	—	—	690	120	—	"	Yougosl.(R.desS.-Cr.-S.)	
315,000	80	—	3,500	6,442	10	—	—	—	20,605	"	Autres pays	
43,793,098	28,574,508	26,813,280	310,183	329,520	532,637	657,451	2,645,361	1,993,550	1,771,020	kgr.	Total	

Вносъ на по-важнитѣ видове стоки по държави —

(Продължение).

Мѣстопроизхождение	Мѣрка	1921	1920	1919	1918	1917	1916	1915	1914	1913	1912
		К о л я ч е с т в а — Q u a n t i t é s									
<i>567. Кожѣ обработени за лица на обуца —</i>											
Австрия	кгр.	2,541	350	1	} 63	9,797	13,963	17,168	189,621	119,852	64,053
Унгария	"	846	—	—							
Чехославия	"	228	10	—							
Англия	"	16,859	14,494	6,866	—	—	—	—	6,415	4,118	4,203
Белгия	"	823	222	—	—	—	—	—	1,107	106	71
Германия	"	7,066	2,415	—	8,734	1,147	24,919	1,885	46,863	32,846	41,219
Гърция	"	7	377	721	—	113	—	2,014	33	—	2
Испания	"	—	—	—	—	—	—	—	416	—	—
Италия	"	6,082	6,010	2,229	—	—	—	161	1,080	7	697
Ромъния	"	1	12	23	2,190	16,613	—	95	1,089	10,116	3,431
Русия	"	—	122	—	16,554	—	—	—	31	1	35
Съединени-Щати	"	12,493	8,171	131	—	—	—	—	1,437	863	899
Турция	"	6,240	18,508	4,516	3	—	—	502	2,357	686	1,231
Франция	"	69,255	28,779	160	—	—	—	272	25,725	9,287	15,174
Холандия	"	—	1	—	—	—	—	—	4	—	—
Швейцария	"	193	0'480	1	—	—	1	—	60	6	1
Швеция	"	—	—	—	23	—	—	—	—	—	1
Югославия (С.-Х.-С.)	"	0'200	—	—	—	—	—	—	13	16	—
Други държави	"	—	83	2	—	12	30	—	—	1,167	—
Всичко	кгр.	123,234	70,560	14,650	27,567	27,682	38,913	22,097	276,251	179,071	131,127

569 б). Издѣлия обикновени отъ гъонг, кюсвел, бланк и сатънз, небодисани —

Австрия	кгр.	5,901	47	—	} 1,650	588	204	647	24,025	11,718	19,510
Унгария	"	1,863	3	—							
Чехославия	"	315	—	—							
Англия	"	4,995	6,698	2,085	—	—	—	193	20,329	10,741	13,235
Белгия	"	2,685	509	—	—	—	—	—	304	1,502	1,303
Германия	"	9,995	3,547	—	5,154	2,524	126,398	1,313	20,025	10,685	12,018
Гърция	"	93	3	29	—	—	—	8	3	—	—
Италия	"	825	2,299	3	—	—	—	2	141	116	269
Ромъния	"	5	—	—	478	129	—	1	528	636	650
Русия	"	—	1,890	—	782	—	—	—	13	153	32
Съединени-Щати	"	3	16,369	549	—	—	—	2	342	58	627
Турция	"	909	184	40	11	41	11	15	318	100	220
Франция	"	2,820	1,753	—	4	—	—	11	3,768	1,712	638
Холандия	"	12	162	—	—	—	—	—	—	1	14
Швейцария	"	280	2	—	10	145	25	—	7	41	66
Швеция	"	—	—	—	43	—	—	—	1	0'200	0'300
Югославия (С.-Х.-С.)	"	—	—	—	—	—	—	—	0'250	15	165
Други държави	"	—	—	—	—	—	—	—	—	1,100	—
Всичко	кгр.	30,706	33,475	2,706	8,137	3,427	126,638	2,192	69,504	38,576	48,747

Importation des principales espèces de marchandises, par pays.

(Suite).

1921	1920	1919	1918	1917	1916	1915	1914	1913	1912	Unité	Provenance
Стойностъ въ левове — Valeur en lévas											
<i>567. Cuir pour empeignes de chaussures.</i>											
1,095,040	220,500	600	10,703	426,094	180,507	290,361	1,724,455	800,905	555,987	kgr.	Autriche
475,500	—	—								"	Hongrie
122,000	7,060	—								"	Tchécoslovaquie
4,623,532	6,270,060	483,000	—	—	—	—	104,312	70,128	74,504	"	Angleterre
399,200	120,000	—	—	—	—	—	7,352	1,545	1,504	"	Belgique
3,323,014	1,926,300	—	1,008,443	101,420	661,058	46,931	899,327	577,162	679,183	"	Allemagne
2,900	266,200	266,013	—	4,358	—	14,456	254	—	16	"	Grèce
—	—	—	—	—	—	—	8,971	—	—	"	Espagne
1,535,418	3,500,685	674,750	—	—	—	1,610	10,338	140	13,873	"	Italie
400	10,200	5,790	160,465	946,696	—	1,932	10,806	65,875	22,096	"	Roumanie
—	54,200	—	538,170	—	—	—	239	5	570	"	Russie
6,473,433	4,470,749	45,860	—	—	—	—	27,102	19,945	18,153	"	Etats-Unis
3,267,721	11,832,523	1,566,070	390	—	—	5,293	17,665	3,975	4,704	"	Turquie
17,221,110	15,356,661	88,574	—	—	—	7,905	528,863	196,645	363,843	"	France
—	880	—	—	—	—	—	50	—	—	"	Hollande
122,400	410	300	—	—	40	—	1,005	85	15	"	Suisse
—	—	—	800	—	—	—	—	—	11	"	Suède
100	—	—	—	—	—	—	275	160	—	"	Yougosl. (R. des S.-Cr.-S.)
—	56,120	500	—	149	1,200	—	—	4,680	—	"	Autres pays
33,671,768	44,092,548	3,131,457	1,718,971	1,478,717	842,805	368,538	3,339,614	1,741,250	1,731,464	kgr.	Total

569b). Articles ordinaires de cuirs, de maroquin etc., non teints.

763,837	7,980	—	65,622	16,138	3,405	6,996	210,200	93,662	149,000	kgr.	Autriche
269,550	500	—								"	Hongrie
68,975	—	—								"	Tchécoslovaquie
1,159,560	1,104,182	166,870	—	—	—	2,512	147,113	77,935	87,592	"	Angleterre
322,140	63,960	—	—	—	—	—	3,807	16,596	13,326	"	Belgique
1,918,819	513,617	—	89,093	95,675	1,235,838	9,185	156,191	92,713	103,472	"	Allemagne
5,216	160	6,450	—	—	—	41	17	—	—	"	Grèce
154,710	390,668	200	—	—	—	17	895	860	1,313	"	Italie
300	—	—	19,566	1,605	—	33	3,716	5,387	6,382	"	Roumanie.
—	332,530	—	54,080	—	—	—	36	673	248	"	Russie
695	3,291,478	54,900	—	—	—	30	3,120	180	1,990	"	Etats-Unis
100,110	11,750	1,560	680	230	102	107	1,470	908	1,030	"	Turquie
633,410	248,172	—	30	—	—	224	24,965	13,817	5,910	"	France
2,150	30,020	—	—	—	—	—	—	5	40	"	Hollande
58,810	250	—	510	3,680	610	—	98	438	615	"	Suisse
—	—	—	4,800	—	—	—	33	2	4	"	Suède
—	—	—	—	—	—	—	4	195	1,120	"	Yougosl. (R. des S.-Cr.-S.)
—	—	—	—	—	—	—	—	2,000	—	"	Autres pays
5,458,282	5,905,267	229,980	234,381	117,328	1,239,955	19,145	551,665	305,371	372,102	kgr.	Total.

(Продължение).

Вносъ на по-важнитѣ видове стоки по държави —

Мѣстопроизхождение	Мѣрка	1921	1920	1919	1918	1917	1916	1915	1914	1913	1912
		К о л и ч е с т в а — Q u a n t i t i e s									
<i>570 а). Кубари, чанти, торби и разни ловджийски и лагерни принадлежности, приготвени отъ павоцени платове —</i>											
Австрия	кгр.	19,717	1,463	—	} 2,200	1,095	295	544	2,575	11,419	662
Унгария	"	1,372	—	—							
Чехославия	"	3,636	77	23							
Англия	"	2,413	195	—	—	—	—	0'300	301	15	555
Белгия	"	—	5	—	—	—	—	—	4	—	7
Германия	"	5,547	415	—	93,350	34,937	240,146	64	598	5,459	437
Гърция	"	221	4	4	—	—	—	—	—	—	—
Италия	"	2,304	12,310	6,798	—	—	—	15	22	20	14
Ромжия	"	10	372	4	1,083	374	1	17	—	0'400	2
Русия	"	—	—	—	7,179	—	—	—	—	—	1
Съединени - Щати	"	3,037	17,170	6	—	—	—	—	3	—	46
Турция	"	7,206	4,299	363	14	99	24	30	176	113	115
Франция	"	2,613	5,199	—	—	—	—	—	129	3,443	152
Холандия	"	—	511	—	757	—	—	—	—	—	—
Швейцария	"	218	27	25	153	—	4	—	33	3	9
Югославия (С.-Х.-С.)	"	3	—	—	—	—	—	6	31	—	—
Други държави	"	—	98	—	5	—	—	—	—	—	—
Всичко	кгр.	48,387	42,145	7,223	104,741	36,505	210,470	676	3,877	20,477	2,000

573. Обуща съ лица отъ обикновени и фини кожи —

Австрия	кгр.	4,471	320	—	} 1,434	6,421	5,207	7,762	20,024	11,113	6,069
Унгария	"	1	29	—							
Чехославия	"	14,089	8,285	—							
Англия	"	2,520	2,466	149	—	—	—	—	1,082	370	359
Белгия	"	2	833	—	6	—	—	—	63	15	37
Германия	"	605	92	—	5,944	7,933	12,337	1,393	10,711	6,407	2,620
Гърция	"	15	12	230	—	14	2	9	21	6	0'400
Италия	"	3,288	911	3,941	—	—	—	148	15	23	261
Ромжия	"	8	11	11	1,655	1,122	31	163	109	88	134
Русия	"	1	205	8	5	—	—	2	18	48	88
Съединени - Щати	"	3,527	9,552	10,456	—	1	1	20	575	258	448
Турция	"	172	556	1,860	159	115	103	193	492	172	200
Франция	"	3,349	972	972	—	—	1	13	1,427	1,049	372
Холандия	"	0'480	7	—	121	11	345	1,239	—	6	—
Швейцария	"	2,378	844	35	469	1,663	40	2	370	74	234
Швеция	"	—	—	—	80	—	—	—	—	—	42
Югославия (С.-Х.-С.)	"	8	5	2	—	—	0'350	7	4	18	9
Други държави	"	43	118	10	—	0'320	11	6	6	36	0'400
Всичко	кгр.	34,477	25,218	17,674	9,873	17,285	18,078	10,957	34,915	19,683	10,873

XXI. Текстилни материали и издѣлия —

580 а). Вълна обикновена неправа —

Австрия	кгр.	6	—	—	} 27	135	—	—	1,640	9,195	9,498
Унгария	"	—	—	—							
Чехославия	"	1	—	—							
Англия	"	7	—	—	—	—	—	—	—	—	—
Белгия	"	—	—	—	—	—	—	—	—	—	300
Германия	"	—	—	—	20	—	—	—	—	—	3,213
Гърция	"	28,338	—	1,183	10,497	10,086	3,102	—	623	—	—
Ромжия	"	—	79	344	3,543	—	82	19,250	322,949	214,499	73,494
Русия	"	—	52,605	—	—	—	—	—	—	—	1,452
Турция	"	86,339	52,167	—	—	3	—	25,811	97,083	29,974	445,410
Франция	"	294,110	3,983	—	—	—	—	—	8,315	—	12,597
Югославия (С.-Х.-С.)	"	—	—	—	—	—	6,435	—	—	—	18
Други държави	"	—	9,480	—	—	321	—	—	—	110,460	—
Всичко	кгр.	408,801	118,319	1,522	14,087	10,515	9,619	45,061	430,615	364,128	545,982

Importation des principales espèces de marchandises, par pays.

(Suite).

1921	1920	1919	1918	1917	1916	1915	1914	1913	1912	Unité	Provenance
Стойностъ въ левове — Valeur en lévas											
<i>570 a). Coffres, sacs, outres et autres semblables articles de chasseurs et nécessaires de camp, préparés de toiles cirées.</i>											
333,341	15,200	—	22,293	6,630	1,102	1,593	11,618	14,262	2,597	kgr.	Autriche
32,960	—	—								Hongrie	
299,550	1,450	200								"	Tchécoslovaquie
86,000	8,410	—				2	962	140	2,230	"	Angleterre
—	100	—				—	30	—	75	"	Belgique
131,660	8,970	—	457,339	65,262	3,334,924	271	3,323	8,858	2,232	"	Allemagne
20,230	25	180	—	—	—	—	—	—	—	"	Grèce
165,030	675,915	425,150	—	—	—	45	186	215	100	"	Italie
250	400	20	12,540	1,751	5	85	—	6	21	"	Roumanie
—	—	—	179,293	—	—	—	—	—	5	"	Russie
118,145	1,101,337	60	—	—	—	—	5	—	110	"	Etats-Unis
389,913	93,526	12,837	80	641	36	72	503	217	221	"	Turquie
112,820	62,480	—	—	—	—	—	505	7,231	674	"	France
—	10,600	—	4,845	—	—	—	—	—	—	"	Hollande
4,120	450	300	1,050	—	45	—	176	20	18	"	Suisse
50	—	—	—	—	—	15	65	—	—	"	Yougosl.(R.desS.-Cr.-S.)
—	1,200	—	80	—	—	—	—	—	—	"	Autres pays
1,694,119	1,980,063	438,727	677,520	74,284	3,336,112	2,083	17,373	30,999	8,233	kgr.	Total

573. Chaussures de peaux ordinaires et fines.

2,021,865	149,640	—	123,919	549,603	235,039	220,209	407,187	226,077	101,839	kgr.	Autriche
400	10,750	—								Hongrie	
4,301,697	2,553,450	—								"	Tchécoslovaquie
891,430	1,139,760	47,150	—	—	—	—	16,350	5,078	5,943	"	Angleterre
800	275,500	—	750	—	—	—	1,601	350	604	"	Belgique
244,005	34,165	—	403,132	818,718	535,764	29,230	194,169	110,884	42,670	"	Allemagne
6,080	5,360	57,413	—	570	337	264	490	105	5	"	Grèce
1,006,065	320,440	969,150	—	—	—	4,354	283	355	4,917	"	Italie
4,070	5,360	2,920	481,637	89,410	1,633	3,804	2,913	2,140	2,088	"	Roumanie
600	53,400	2,100	1,800	—	—	83	438	718	776	"	Russie
1,190,830	3,672,560	2,335,129	—	45	20	449	12,349	5,239	8,899	"	Etats-Unis
82,565	234,096	500,357	23,001	10,436	4,439	5,167	9,515	2,276	3,642	"	Turquie
1,153,405	376,072	266,580	—	—	25	306	32,513	21,174	8,295	"	France
250	4,000	—	16,455	703	12,050	29,350	—	78	—	"	Hollande
963,656	325,150	10,300	40,630	137,463	1,533	48	10,478	2,193	6,319	"	Suisse
—	—	—	8,720	—	—	—	—	—	1,360	"	Suède
2,650	1,820	400	—	—	12	118	100	296	92	"	Yougosl.(R.desS.-Cr.-S.)
18,450	50,318	3,200	—	40	115	65	135	780	20	"	Autres pays
11,888,868	9,211,841	4,244,699	1,105,044	1,606,991	790,972	293,447	638,521	377,793	187,519	kgr.	Total

XXI. Matières textiles et leurs produits.

580 a). Laine en suint ordinaire.

300	—	—	250	945	—	—	2,564	17,703	22,554	kgr.	Autriche
—	—	—								Hongrie	
50	—	—								"	Tchécoslovaquie
400	—	—	—	—	—	—	—	—	—	"	Angleterre
—	—	—	400	—	—	—	—	—	414	"	Belgique
—	—	—	—	—	—	—	—	—	6,274	"	Allemagne
1,005,360	—	13,500	53,310	53,850	8,821	—	1,260	—	—	"	Grèce
—	1,950	4,534	42,555	—	390	38,500	507,156	341,834	100,653	"	Roumanie
—	1,052,100	—	—	—	—	—	—	—	2,084	"	Russie
2,953,346	1,874,469	—	—	15	—	154,892	144,956	50,054	655,443	"	Turquie
9,657,072	136,633	—	—	—	—	—	18,300	—	28,674	"	France
—	—	—	—	—	13,170	—	—	—	50	"	Yougosl.(R.desS.-Cr.-S.)
—	179,498	—	—	1,518	—	—	—	195,126	—	"	Autres pays
13,621,528	3,244,050	13,034	96,515	61,328	22,331	193,392	674,236	604,767	816,126	kgr.	Total

(Продължение).

Вносъ на по-важнитѣ видове стоки по държави —

Мѣстопроизхождение	Мѣрца	1921	1920	1919	1918	1917	1916	1915	1914	1913	1912
		К о л и ч е с т в а — Q u a n t i t e s									
<i>581. Вълна обикновена прана —</i>											
Австрия	вгр.	—	—	—	}	23	103	—	17,369	10,814	39,770
Унгария	"	—	—	—							
Чехославия	"	—	—	—							
Англия	"	4	—	—	—	—	—	—	2,474	1,250	4,800
Белгия	"	11,062	1,040	—	—	—	—	—	1,686	27,067	18,346
Германия	"	2,074	—	—	—	—	—	3,191	13,232	20,466	30,396
Гърция	"	5,024	—	—	—	—	—	—	—	—	—
Испания	"	2	—	—	—	—	—	—	—	—	—
Италия	"	7,906	—	—	—	—	—	—	—	1,173	—
Ромъния	"	—	—	—	1,458	38	—	30	268	109	4,730
Русия	"	—	—	—	164	—	—	—	—	—	—
Съединени-Щати	"	—	5	—	—	—	—	—	—	—	—
Турция	"	8,003	73	4	—	1	—	—	5,464	140	9,096
Франция	"	19,027	—	—	—	—	—	—	67,230	106,595	100,294
Югославия (С.-Х.С.)	"	—	—	—	—	—	—	—	—	—	32
Други държави	"	—	—	—	—	—	—	1,032	6,945	3,830	17,451
Всичко	вгр.	54,002	1,118	4	1,622	62	103	4,253	114,668	170,944	224,915
<i>582. Вълна вълчена, обикновена или мека —</i>											
Австрия	вгр.	—	—	—	}	—	—	—	—	6,928	1
Унгария	"	—	—	—							
Чехославия	"	—	—	—							
Англия	"	6,410	—	—	—	—	—	—	18,102	—	90,508
Белгия	"	3,877	—	—	—	—	—	1,970	20,901	2,964	91,007
Германия	"	6,107	—	—	—	—	—	—	23,907	4	50,961
Италия	"	3	—	—	—	—	—	—	4,984	—	2
Ромъния	"	1	—	—	—	23	—	—	20	2	—
Русия	"	—	—	—	—	—	—	—	—	1	—
Турция	"	—	—	—	—	—	—	7,388	8,517	—	6
Франция	"	41,107	1	—	—	—	—	4,196	92,453	50,040	59,068
Холандия	"	—	—	—	—	—	—	—	2,985	—	—
Всичко	вгр.	57,505	1	—	—	23	—	13,554	180,869	59,939	291,553
<i>586 и 587. Преди отъ обикновена вълна, боядисана или не —</i>											
Австрия	вгр.	36	—	—	}	206	938	2,091	6,762	8,073	12,490
Унгария	"	—	—	—							
Чехославия	"	—	—	—							
Англия	"	204	561	—	—	—	—	359	10,623	778	10,879
Белгия	"	1,563	—	—	—	—	—	607	4,890	3,688	6,784
Германия	"	411	—	—	59	—	967	1,042	36,469	26,068	34,296
Гърция	"	8	—	—	—	—	1	12	11	—	—
Испания	"	0'800	—	—	—	—	—	—	—	—	—
Италия	"	343	—	—	—	—	130	—	34,212	11,314	15,634
Ромъния	"	—	—	—	—	4	—	9	17	6	15
Русия	"	—	0'400	—	—	—	—	0'300	—	—	—
Съединени-Щати	"	1	2	—	—	—	—	—	—	—	—
Турция	"	4	4	1	3	8	6	90	293	19	71
Франция	"	561	42	—	—	—	—	—	9,109	7,532	13,496
Холандия	"	—	—	—	0'250	1	—	—	1,398	45	—
Швейцария	"	2	12	—	5	1	—	9	47	51	50
Югославия (С.-Х.-С.)	"	—	—	—	—	—	—	—	2	—	1
Други държави	"	—	10	—	—	10	—	—	—	6	—
Всичко	вгр.	3,133	631	1	67	230	2,042	4,219	103,833	57,580	93,716

Importation des principales espèces de marchandises, par pays.

(Suite).

1921	1920	1919	1918	1917	1916	1915	1914	1913	1912	Unité	Provenance	
Стойностъ въ левове — Valeur en lévas												
<i>581. Laine ordinaire lavée.</i>												
—	—	—	}	270	435	—	103,622	26,307	154,671	kgr.	Autriche	
—	—	—		—	—	—	—	—	—	—	"	Hongrie
—	—	—		—	—	—	—	—	—	—	"	Tchécoslovaquie
230	—	—	—	—	—	—	12,577	4,301	20,949	"	Angleterre	
947,807	100,000	—	—	—	—	—	4,172	116,895	85,092	"	Belgique	
277,715	—	—	—	—	—	11,000	68,915	67,580	94,957	"	Allemagne	
200,500	—	—	—	—	—	—	—	—	—	"	Grèce	
183	—	—	—	—	—	—	—	—	—	"	Espagne	
391,821	—	—	—	—	—	—	—	3,980	—	"	Italie	
—	—	—	22,330	180	—	102	672	249	8,985	"	Roumanie	
—	—	—	3,280	—	—	—	—	—	—	"	Russie	
—	150	—	—	—	—	—	—	—	—	"	Etats-Unis	
314,135	2,250	100	—	20	—	—	23,806	266	15,827	"	Turquie	
1,289,045	—	—	—	—	—	—	225,216	350,445	352,143	"	France	
—	—	—	—	—	—	—	—	—	92	"	Yougosl. (R. des S.-Cr.-S.)	
—	—	—	—	—	—	3,650	14,030	8,136	49,075	"	Autres pays	
3,421,436	102,400	100	25,610	470	435	14,752	453,010	578,159	781,791	kgr.	Total	

582. Laine peignée ordinaire ou fine.

—	—	—	}	—	—	—	—	24,921	6	kgr.	Autriche	
—	—	—		—	—	—	—	—	—	—	"	Hongrie
—	—	—		—	—	—	—	—	—	—	"	Tchécoslovaquie
672,755	—	—	—	—	—	—	78,147	—	336,362	"	Angleterre	
436,200	—	—	—	—	—	7,820	134,403	11,410	319,777	"	Belgique	
458,455	—	—	—	—	—	—	113,542	22	181,779	"	Allemagne	
250	—	—	—	—	—	—	22,360	—	8	"	Italie	
60	—	—	—	290	—	—	95	8	—	"	Roumanie	
—	—	—	—	—	—	—	—	9	—	"	Russie	
—	—	—	—	—	—	36,100	31,000	—	19	"	Turquie	
2,625,460	40	—	—	—	—	17,000	334,457	181,046	204,577	"	France	
—	—	—	—	—	—	—	12,900	—	—	"	Hollande	
4,193,180	40	—	—	290	—	60,920	776,904	217,416	1,042,528	kgr.	Total	

586 et 587. Fils de laine ordinaire, teinte ou non.

6,710	—	—	}	4,363	8,790	23,469	58,016	60,816	91,711	kgr.	Autriche	
—	—	—		—	—	—	—	—	—	—	"	Hongrie
—	—	—		—	—	—	—	—	—	—	"	Tchécoslovaquie
34,807	100,100	—	—	—	—	1,961	55,283	5,674	59,903	"	Angleterre	
175,960	—	—	—	—	—	5,000	38,266	26,743	53,613	"	Belgique	
73,520	—	—	210	—	10,300	10,047	234,879	207,166	251,983	"	Allemagne	
1,700	—	—	—	—	7	94	82	—	—	"	Grèce	
60	—	—	—	—	—	—	—	—	—	"	Espagne	
52,870	—	—	—	—	1,300	—	226,792	66,393	85,880	"	Italie	
—	—	—	—	30	—	29	95	31	87	"	Roumanie	
—	30	—	—	—	—	5	—	—	—	"	Russie	
250	240	—	—	—	—	—	—	—	—	"	Etats-Unis	
470	400	60	130	143	85	1,011	2,001	115	363	"	Turquie	
67,500	2,228	—	—	—	—	—	62,656	50,878	85,107	"	France	
—	—	—	4	10	—	—	7,688	373	—	"	Hollande	
200	1,200	—	200	25	—	50	222	432	461	"	Suisse	
—	—	—	—	—	—	—	8	—	9	"	Yougosl. (R. des S.-Cr.-S.)	
—	900	—	—	369	—	—	—	33	—	"	Autres pays	
414,047	105,098	60	544	4,940	20,482	41,666	735,988	418,662	629,122	kgr.	Total	

Вносъ на по-важнитѣ видове стоки по държави —

(Продължение).

Мѣстопроизхождение	Мѣрка	1921	1920	1919	1918	1917	1916	1915	1914	1913	1912	
		К о л и ч е с т в а — Q u a n t i t é s										
<i>588. Прѣжда отъ мека вълна, боядисана или не —</i>												
Австрия	кгр.	399	—	—	}	—	—	18	0'080	771	1,971	5,786
Унгария	"	—	—	—		—	—	—	—	—	—	—
Чехославия	"	—	—	—		—	—	—	—	—	—	—
Англия	"	2,467	241	—	—	—	—	247	3,817	—	—	15,632
Белгия	"	2,069	—	—	—	—	—	—	25,598	4,638	—	77,109
Германия	"	209	3	—	—	—	416	49	9,669	5,245	—	14,829
Гърция	"	—	—	—	—	—	—	23	—	—	—	—
Испания	"	1	—	—	—	—	—	—	—	—	—	—
Италия	"	29	—	—	—	—	—	—	41,530	2,832	—	7,554
Ромъния	"	—	—	—	—	—	—	—	1	—	—	—
Съединени - Щати	"	—	112	1	—	—	—	—	—	—	—	—
Турция	"	17	2	—	—	—	—	0'300	2	—	—	—
Франция	"	1,997	3	—	—	—	—	154	38,647	10,013	—	59,569
Холандия	"	—	—	—	0'180	—	—	—	—	—	—	—
Швейцария	"	0'400	3	2	1	—	—	—	—	—	—	1
Югославия (С.-Х.-С.)	"	—	—	—	—	—	—	—	—	—	—	2
Всичко	кгр.	7,188	364	3	1	—	431	473	120,035	24,747	—	180,482

589. Платове и аби отъ чиста вълна, съ тегло на □ м. по-вече отъ 500 гр., боядисани или не —

Австрия	кгр.	135	73	—	}	—	—	—	—	—	—	—	
Унгария	"	—	—	—		402	8	933	16,452	56,166	27,843	—	38,844
Чехославия	"	281	—	—		—	—	—	—	—	—	—	—
Англия	"	3,379	1,045	—	662	—	—	7,474	191,900	12,402	—	24,895	
Белгия	"	—	—	—	—	—	—	—	398	232	—	515	
Германия	"	1,533	—	—	34,610	64	454	6,324	46,232	22,579	—	30,100	
Гърция	"	2	—	—	—	49	18	305	4	—	—	—	
Испания	"	—	1,093	—	—	—	—	—	—	—	—	—	
Италия	"	1,577	1,053	455	—	—	—	—	2,857	386	—	—	
Ромъния	"	—	—	2	423	68	2	5	12	17	—	17	
Русия	"	2	—	—	4	—	—	117	1,481	1,516	—	2,052	
Съединени - Щати	"	2	6	—	—	—	—	—	—	—	—	—	
Турция	"	8	1,227	—	7	37	143	335	3,890	204	—	120	
Франция	"	23	75	—	—	—	—	—	779	729	—	13	
Холандия	"	16	—	—	—	—	—	—	—	—	—	296	
Швейцария	"	—	—	—	—	—	3	235	—	—	2	—	
Югославия (С.-Х.-С.)	"	3	—	1	—	—	—	—	—	—	24	2,170	
Други държави	"	—	—	—	—	8	—	—	—	4,083	—	—	
Всичко	кгр.	6,961	4,572	458	36,108	234	1,553	31,247	303,719	70,017	—	99,082	

Importation des principales espèces de marchandises, par pays.

(Suite).

1921	1920	1919	1918	1917	1916	1915	1914	1913	1912	Unité	Provenance		
Стойность въ левове — Valeur en lévas													
588. Fils de laine fine, teinte ou non.													
92,900	—	—	}	—	—	415	5	7,346	17,531	51,909	kgr.	Autriche	
—	—	—		—	—	—	—	—	—	—	—	"	Hongrie
—	—	—		—	—	—	—	—	—	—	—	"	Tchécoslovaquie
406,000	46,600	—	—	—	—	2,100	33,015	—	113,008	—	"	Angleterre	
337,330	—	—	—	—	—	—	224,923	38,703	668,932	—	"	Belgique	
42,340	300	—	—	—	7,665	740	85,637	45,583	123,053	—	"	Allemagne	
—	—	—	—	—	—	168	—	—	—	—	"	Grèce	
100	—	—	—	—	—	—	—	—	—	—	"	Espagne	
6,200	—	—	—	—	—	—	332,445	21,500	50,986	—	"	Italie	
—	—	—	—	—	—	—	5	—	—	—	"	Roumanie	
—	61,828	60	—	—	—	—	—	—	—	—	"	Etats-Unis	
2,000	259	—	—	—	—	3	40	—	—	—	"	Turquie	
550,175	340	—	—	—	—	1,540	337,734	101,573	437,589	—	"	France	
—	—	—	25	—	—	—	—	—	—	—	"	Hollande	
80	300	100	40	—	—	—	—	—	15	—	"	Suisse	
—	—	—	—	—	—	—	—	—	10	—	"	Yougosl. (R. des S.-Cr.-S.)	
1,497,185	109,627	160	65	—	8,080	4,556	1,021,200	224,890	1,451,567	kgr.	Total		

589. Etoffes et draps dits abas de pure laine, du poids de m. au-dessus de 500 gr., teintés ou non.

61,500	27,700	—	}	—	—	—	—	—	—	—	kgr.	Autriche	
—	—	—		11,732	272	8,360	193,643	446,688	233,970	300,884	—	"	Hongrie
78,020	—	—		—	—	—	—	—	—	—	—	"	Tchécoslovaquie
1,113,030	336,856	—	1,610	—	—	45,690	1,231,500	54,833	108,242	—	"	Angleterre	
—	—	—	—	—	—	—	3,517	1,905	4,483	—	"	Belgique	
398,750	—	—	280,070	1,613	3,240	65,516	317,839	163,737	218,223	—	"	Allemagne	
600	—	—	—	2,600	161	2,685	21	—	—	—	"	Grèce	
—	335,500	—	—	—	—	—	—	—	—	—	"	Espagne	
452,848	270,250	73,500	—	—	—	—	17,493	1,992	—	—	"	Italie	
—	—	300	18,170	4,230	20	64	216	207	121	—	"	Roumanie	
600	—	—	300	—	—	2,835	18,446	32,488	39,085	—	"	Russie	
400	1,400	—	—	—	—	—	—	—	—	—	"	Etats-Unis	
2,250	406,110	—	610	685	2,670	1,585	21,123	1,102	928	—	"	Turquie	
8,000	24,000	—	—	—	—	—	13,996	12,798	164	—	"	France	
6,000	—	—	—	—	—	—	—	—	1,145	—	"	Hollande	
—	—	—	—	—	90	3,800	—	20	—	—	"	Suisse	
1,000	—	150	—	—	—	—	—	93	9 207	—	"	Yougosl. (R. des S.-Cr.-S.)	
—	—	—	—	150	—	—	—	19,009	—	—	"	Autres pays	
2,122,098	1,401,816	73,950	312,512	9,550	14,541	315,868	2,100,850	527,154	682,482	kgr.	Total		

Вносъ на по-важнитѣ видове стоки по държави —

(Продължение).

Мѣстопроизхождение	Мѣрка	1921	1920	1919	1918	1917	1916	1915	1914	1913	1912
		К о л и ч е с т в а — Q u a n t i t e s									
592. Платове отъ чиста вълна съ тегло на <input type="checkbox"/> м. до 500 гр., боядисани —											
Австрия	кгр.	9,896	287	7	} 6,530	479	5,049	106,102	158,450	73,625	133,411
Унгария	"	—	—	—							
Чехославия	"	5,368	20,678	4							
Англия	"	69,642	41,792	4,399	551	—	—	678	38,948	10,970	32,464
Белгия	"	5,601	67	2	8	—	—	111	1,719	1,522	3,753
Германия	"	31,187	340	—	36,476	1,107	2,750	70,915	190,163	83,113	169,165
Гърция	"	28	32	260	—	35	3	560	154	12	1
Испания	"	5,131	16,305	29,936	—	—	—	—	—	—	—
Италия	"	53,064	51,032	24,374	—	—	—	1,909	4,132	1,342	3,229
Ромжия	"	1,356	25	19	2,551	2,696	12	243	345	97	204
Русия	"	88	729	3	20	—	—	192	673	257	723
Съединени-Щати	"	289	954	119	—	—	1	0'400	3	—	—
Турция	"	9,429	37,384	19,777	83	388	643	1,365	6,119	673	378
Франция	"	80,623	35,285	1,774	—	—	—	1,912	27,372	9,494	40,456
Холандия	"	112	80	—	106	34	—	—	7	5	—
Швейцария	"	150	452	766	304	74	83	122	1,346	413	382
Швеция	"	—	—	—	31	—	—	—	2	—	—
Югославия (С.-Х.-С.)	"	9	15	—	—	—	0'400	4	12	2	43
Други държави	"	1,576	98	16	—	34	11	—	1	40	18
Всичко	кгр.	273,549	205,555	81,456	46,665	4,907	8,552	184,113	429,446	186,565	390,287

620 а). Платове отъ чиста коприна боядисани —

Австрия	кгр.	3,170	124	2	} 4,961	2,902	1,866	6,117	2,349	683	1,305
Унгария	"	—	—	—							
Чехославия	"	61	3	—							
Англия	"	26	53	7	—	—	—	18	20	49	62
Белгия	"	—	—	—	1	—	—	—	6	0'100	48
Германия	"	1,080	53	—	908	849	1,105	1,437	1,539	503	1,005
Гърция	"	41	1	3	—	—	—	5	3	—	1
Испания	"	1	—	1	—	—	—	—	—	—	—
Италия	"	2,643	1,082	3	28	—	—	263	349	161	615
Ромжия	"	100	0'440	2	1,761	1,609	2	13	13	5	5
Русия	"	—	5	0'200	8	—	—	4	23	8	90
Съединени-Щати	"	21	57	7	—	—	—	0'290	0'070	—	—
Турция	"	530	884	8	456	7	29	145	83	8	92
Франция	"	5,563	1,016	0'100	7	—	5	284	2,114	728	1,788
Холандия	"	—	0'480	—	5	4	—	—	—	—	—
Швейцария	"	1,669	1,242	1,136	27,175	4,800	785	1,761	1,528	810	2,268
Швеция	"	—	—	—	1	—	—	—	—	2	—
Югославия (С.-Х.-С.)	"	—	—	—	—	—	—	—	1	0'020	—
Други държави	"	3	4	1	—	—	—	—	24	9	1
Всичко	кгр.	14,908	4,524	1,170	35,311	10,171	3,792	10,047	8,052	2,966	7,280

Importation des principales espèces de marchandises, par pays.

(Suite).

1921	1920	1919	1918	1916	1917	1915	1914	1913	1912	Unité	Provenance
Стойностъ въ левове — Valeur en lévas											
592. Etoffes de laine pure du poids de <input type="checkbox"/> m. jusqu'à 500 gr., teintés.											
4,041,176	92,190	2,400	194,557	23,829	102,146	1,965,871	2,363,102	1,053,406	1838,763	kgr.	Autriche
—	—	—								—	—
2,461,498	3,703,850	980								"	Tchécoslovaquie
36,154,985	21,964,734	1,017,640	5,330	—	—	9,010	437,520	130,077	362,344	"	Angleterre
2,004,410	23,000	500	750	—	—	1,850	21,933	20,040	46,730	"	Belgique
12,767,142	150,380	—	850,570	46,048	50,392	1,080,898	2,343,725	1,107,712	2,073,913	"	Allemagne
13,030	16,060	52,180	—	1,377	84	8,480	2,919	172	10	"	Grèce
2,638,130	9,668,150	8,638,035	—	—	—	—	—	—	—	"	Espagne
22,186,740	29,326,592	7,999,000	—	—	—	25,911	42,388	14,431	34,530	"	Italie
684,320	12,500	4,505	418,785	140,814	290	5,928	5,848	1,647	4,501	"	Roumanie
36,600	440,250	800	3,200	—	—	3,026	10,154	5,634	15,774	"	Russie
145,765	423,986	35,080	—	—	30	14	36	—	—	"	Etats-Unis
4,466,800	19,432,749	7,363,654	27,075	18,135	9,256	19,340	64,589	7,323	4,728	"	Turquie
44,413,137	19,590,534	854,360	—	—	—	24,353	357,484	124,469	579,711	"	France
51,940	36,850	—	7,525	870	—	—	145	85	—	"	Hollande
84,140	274,060	313,400	25,515	5,340	2,675	3,164	20,315	6,881	6,831	"	Suisse
—	—	—	1,450	—	—	—	20	—	—	"	Suède
3,500	5,680	—	—	—	23	63	254	27	524	"	Yougosl. (R. des S.-Cr.-S.)
807,800	49,680	4,385	—	835	220	—	20	584	265	"	Autres pays
133,561,113	105,216,245	26,887,579	1,534,757	237,247	165,116	3,147,904	5,670,452	2,472,488	4,968,624	kgr.	Total

620 a). Etoffes de soie pure, teintés.

3,703,922	189,220	1,650	3130,845	668,165	216,280	521,483	188,620	51,230	94,633	kgr.	Autriche
—	—	—								—	—
70,300	3,000	—								"	Tchécoslovaquie
36,870	89,750	8,000	—	—	—	1,500	1,540	3,493	4,008	"	Angleterre
—	—	—	300	—	—	—	534	15	3,219	"	Belgique
1,342,163	46,000	—	190,038	238,499	123,118	118,211	117,080	36,609	71,268	"	Allemagne
27,550	1,400	2,470	—	—	—	668	180	—	40	"	Grèce
1,050	—	670	—	—	—	—	—	—	—	"	Espagne
3,231,495	1,465,589	2,420	2,000	—	—	18,870	20,319	9,041	34,512	"	Italie
124,750	1,150	1,700	1,064,236	290,878	165	1,404	972	373	544	"	Roumanie
—	5,000	200	1,800	—	—	315	2,259	404	5,753	"	Russie
31,602	61,931	5,350	—	—	—	25	7	—	—	"	Etats-Unis
687,350	1,506,570	8,955	347,643	903	2,917	11,598	7,231	656	6,275	"	Turquie
7,788,476	1,424,770	100	490	—	660	23,190	171,388	57,664	127,969	"	France
—	400	—	1,040	310	—	—	—	—	—	"	Hollande
2,601,671	1,961,122	1,426,413	10,679,952	833,821	70,780	134,394	108,137	54,460	148,695	"	Suisse
—	—	—	550	—	—	—	—	155	—	"	Suède
—	—	—	—	—	—	—	75	3	—	"	Yougosl. (R. des S.-Cr.-S.)
3,310	5,608	1,000	—	—	—	—	1,014	867	45	"	Autres pays
19,650,509	6,761,510	1,458,928	15,418,694	2,032,576	418,920	831,658	619,356	215,030	496,961	kgr.	Total

Вносъ на по-важнитѣ видове стоки по държави —

(Продължение).

Мѣстопроизхождение	Мѣра	1921	1920	1919	1918	1917	1916	1915	1914	1913	1912
		К о л и ч е с т в а — Q u a n t i t é s									
<i>622 а) и 622 б). Покривки, пердета, кърпи, шалове и пр. отъ чиста коприна 622 а) et 622 б). Couvertures, rideaux, mouchoirs, châles, et autres articles pareils,</i>											
Австрия	кгр.	266	5	—	} 80	194	92	589	470	181	341
Унгария	"	—	—	—							
Чехославия	"	3	—	—							
Англия	"	0'250	4	0'040	—	—	—	27	22	10	14
Белгия	"	1	—	—	—	—	—	—	0'180	0'120	—
Германия	"	58	0'480	—	125	103	378	42	204	92	248
Гърция	"	34	1	—	—	—	0'250	16	1	—	—
Италия	"	589	430	27	—	—	—	645	244	95	102
Ромъния	"	0'150	—	0'080	66	1	0'200	5	8	8	13
Русия	"	0'230	0'480	—	—	—	—	—	0'360	8	3
Съединени-Щати	"	0'480	5	—	—	—	—	—	0'400	1	0'100
Турция	"	792	684	38	416	299	360	894	578	698	809
Франция	"	216	9	—	—	—	—	163	1,468	869	2,180
Холандия	"	0.150	—	—	—	—	—	—	—	—	—
Швейцария	"	942	771	0'400	144	1,381	245	78	19	19	37
Югославия (С.-Х.-С.)	"	—	—	—	—	—	—	—	0'450	0'050	1
Други държави	"	—	1	—	—	—	—	1	7	5	13
Всичко	кгр.	2,901	1,910	65	831	1,978	1,075	2,460	3,021	1,986	3,761

623. Издѣлия пасмантерийни отъ чиста коприна —

Австрия	кгр.	3,469	283	—	} 912	1,207	654	866	1,065	452	1,452
Унгария	"	—	—	—							
Чехославия	"	41	1	—							
Англия	"	8	—	0'020	—	—	—	—	2	6	3
Белгия	"	—	—	—	—	—	—	—	4	0'300	10
Германия	"	841	9	—	391	781	980	1,645	1,217	528	1,648
Гърция	"	1	0'100	—	—	—	—	0'200	—	—	—
Италия	"	380	23	—	—	—	—	0'010	27	0'130	19
Ромъния	"	3	—	—	30	47	0'200	6	1	0'320	1
Русия	"	—	—	—	—	—	—	—	0.460	1	2
Съединени-Щати	"	0'200	20	—	—	—	—	—	0'200	0'040	0'200
Турция	"	195	243	2	101	75	16	151	135	9	186
Франция	"	549	27	—	—	—	3	10	227	94	413
Холандия	"	—	1	—	0'200	0'300	—	—	—	—	—
Швейцария	"	398	57	—	2,952	31	422	416	823	450	635
Югославия (С.-Х.-С.)	"	.6	—	—	—	—	—	2	52	—	—
Други държави	"	—	—	—	—	—	—	—	13	—	—
Всичко	кгр.	5,891	664	2	4,386	2,141	2,075	3,096	3,571	1,540	4,369

627 а). Памукъ суровъ —

Австрия	кгр.	—	—	—	} —	—	—	—	—	5,614	5,000
Унгария	"	—	—	—							
Чехославия	"	—	—	—							
Англия	"	—	—	—	—	—	—	18,217	315,669	294,426	550,068
Германия	"	82	—	—	1	—	107	1	3,001	4	8
Гърция	"	—	—	—	39,502	58	2,584	8,782	1,134	—	—
Италия	"	1,280	21,564	—	—	—	—	—	3,118	1,655	5,125
Ромъния	"	—	—	—	32	—	—	—	2	—	100
Русия	"	—	—	—	8	—	—	—	580	—	—
Съединени-Щати	"	—	88	0'450	—	—	—	—	—	—	11,656
Турция	"	1,300	3,473	915	—	13,148	183	49,013	218,789	137,869	270,486
Франция	"	—	—	—	44	—	—	—	5	3	5
Други държави	"	1,554	—	—	—	2,384	—	—	—	2,056	70
Всичко	кгр.	4,206	25,125	915	39,587	15,590	2,874	76,013	537,298	441,627	851,518

Importation des principales espèces de marchandises, par pays.

(Suite).

1921	1920	1919	1918	1917	1916	1915	1914	1913	1912	Unité	Provenance
Стойностъ въ левове — Valeur en lévas											
<i>или въ примѣсъ съ други текстилни материали и металически жици.</i>											
<i>de soie pure ou bien mélangés avec d'autres matières textiles ou bien de fils métalliques.</i>											
280,520	5,980	—	27,854	24,975	9,171	34,625	29,985	11,096	20,832	kgr.	Autriche
—	—	—									Hongrie
5,300	—	—	27,854	24,975	9,171	34,625	29,985	11,096	20,832	kgr.	Tchécoslovaquie
210	5,250	40									Angleterre
2,600	—	—	—	—	—	—	34	14	—	—	Belgique
56,427	530	—	18,923	10,400	36,549	4,136	18,836	9,113	21,488	—	Allemagne
47,000	750	—	—	—	34	1,422	150	—	—	—	Grèce
798,395	390,640	9,040	—	—	—	42,649	15,730	5,908	4,040	—	Italie
100	—	25	20,360	200	40	250	319	653	489	—	Roumanie
300	500	—	—	—	—	—	60	411	100	—	Russie
2,800	7,783	—	—	—	—	—	14	86	9	—	Etats-Unis
982,532	860,710	28,570	232,271	34,551	28,897	75,724	41,407	34,158	48,749	—	Turquie
397,615	20,635	—	—	—	—	12,790	112,526	61,394	174,242	—	France
300	—	—	—	—	—	—	—	—	—	—	Hollande
1,346,510	971,750	200	57,555	165,765	19,800	6,681	1,969	1,760	2,960	—	Suisse
—	—	—	—	—	—	—	30	20	67	—	Yougosl. (R. des S.-Cr.-S.)
—	805	—	—	—	—	75	677	486	944	—	Autres pays
3,920,609	2,265,333	37,875	356,963	235,891	94,491	180,612	224,001	126,355	274,913	kgr.	Total

613. Ouvrages de passementerie de soie pure.

3,152,608	348,330	—	257,184	165,530	54,519	63,624	72,160	29,842	75,615	kgr.	Autriche
—	—	—									Hongrie
35,530	800	—	257,184	165,530	54,519	63,624	72,160	29,842	75,615	kgr.	Tchécoslovaquie
4,900	—	60									Angleterre
—	—	—	—	—	—	—	348	13	580	—	Belgique
804,312	5,625	—	79,298	121,448	83,567	134,250	98,366	41,370	111,279	—	Allemagne
370	60	—	—	—	—	28	—	—	—	—	Grèce
464,130	30,558	—	—	—	—	1	2,058	10	1,313	—	Italie
2,400	—	—	6,900	16,210	10	451	113	68	71	—	Roumanie
—	—	—	—	—	—	—	88	236	136	—	Russie
530	16,985	—	—	—	—	—	10	4	10	—	Etats-Unis
204,100	273,580	1,300	37,605	8,512	1,016	10,013	9,533	559	8,838	—	Turquie
647,210	46,513	—	—	—	300	895	20,389	8,515	31,636	—	France
—	380	—	20	10	—	—	—	—	—	—	Hollande
603,690	63,802	—	677,109	3,830	35,849	36,547	67,970	34,358	46,219	—	Suisse
6,000	—	—	—	—	—	153	4,000	—	—	—	Yougosl. (R. des S.-Cr.-S.)
—	—	—	—	—	—	—	600	—	—	—	Autres pays
5,925,780	786,633	1,360	1,058,206	315,540	175,261	245,967	275,777	115,389	275,787	kgr.	Total

627 a). Coton brut.

—	—	—	—	—	—	—	—	10,330	7,005	kgr.	Autriche
—	—	—									Hongrie
—	—	—	—	—	—	—	—	—	—	kgr.	Tchécoslovaquie
—	—	—									Angleterre
2,250	—	—	20	—	1,821	4	4,975	4	16	—	Allemagne
—	—	—	118,753	180	6,886	12,793	1,270	—	—	—	Grèce
44,100	727,200	—	—	—	—	—	3,764	1,542	6,860	—	Italie
—	—	—	160	—	—	—	2	—	150	—	Roumanie
—	—	—	300	—	—	—	700	—	—	—	Russie
—	3,720	10	—	—	—	—	—	—	15,143	—	Etats-Unis
51,020	120,600	15,340	—	84,600	630	72,362	319,609	211,794	344,729	—	Turquie
—	—	—	160	—	—	—	9	6	15	—	France
55,000	—	—	—	12,469	—	—	—	2,519	140	—	Autres pays
152,370	851,520	15,350	119,393	97,339	9,337	117,159	864,454	653,170	1,091,592	kgr.	Total

Вносъ на по-важнитѣ видове стоки по държави —

(Продължение).

Мѣстопроизхождение	Мѣрка	1921	1920	1919	1918	1917	1916	1915	1914	1913	1912
		К о л и ч е с т в а — Q u a n t i t e s									
<i>630. Пржеда памучна сурова до № 12 английско, съ една или две жици —</i>											
Австрия	кгр.	2	—	—	}	32	606	—	420,642	196,450	386,933
Унгария	"	—	—	—							
Чехославия	"	—	—	—							
Англия	"	38,203	59,213	36,597	—	—	16,973	32,422	125,668	65,741	158,999
Белгия	"	—	—	—	—	—	—	—	6,026	—	3,164
Германия	"	—	—	—	—	—	—	—	7,001	16	2,285
Гърция	"	177,398	12,195	4,331	246	1,070	2,447	116,513	8,821	3	—
Италия	"	1,009,111	410,678	171,937	—	—	—	155,698	1,001,083	314,201	770,180
Ромъния	"	—	—	40	0'200	—	—	22	—	—	—
Турция	"	22,955	182,351	64,104	1,424	740	2,122	16	188,727	30,197	256,692
Франция	"	—	227	—	—	—	52	—	1,080	—	912
Швейцария	"	954	—	—	—	—	—	—	1,802	1,271	643
Югославия (С.-Х.-С.)	"	—	—	23	—	—	—	—	37	3	—
Други държави	"	—	1,520	—	—	195	—	—	14,936	—	14,346
Всичко	кгр.	1,248,623	666,182	277,037	1,670	2,037	22,200	304,671	1,725,823	607,882	1,594,154

631. Пржеда памучна бѣлена или боядисана до № 12 английско, съ една или две жици —

Австрия	кгр.	3,817	—	—	}	416	12	447	6,715	182,620	106,346	185,250
Унгария	"	—	—	—								
Чехославия	"	—	—	—								
Англия	"	51,911	17,370	2,096	4,825	—	3,743	20,979	202,846	100,586	258,278	
Белгия	"	—	—	—	—	—	—	—	1,150	208	354	
Германия	"	770	—	—	—	1,505	0'310	2,883	21,851	6,813	17,904	
Гърция	"	—	1,330	56	—	18	28	1,941	1,012	—	—	
Италия	"	161,072	40,211	1,327	—	—	4,540	25,482	130,122	54,220	141,687	
Ромъния	"	2	—	—	—	11	—	74	636	—	—	
Турция	"	1,856	10,451	858	18	762	1,171	21	3,000	1,302	6,076	
Франция	"	1,049	—	—	—	—	—	—	2,202	541	21	
Холандия	"	0'490	—	—	—	—	—	—	3,980	320	—	
Швейцария	"	13,900	—	—	—	—	—	—	799	3,446	20,402	
Други държави	"	—	29	—	—	—	—	—	—	—	—	
Всичко	кгр.	234,377	69,391	4,337	5,259	2,308	9,929	53,095	550,218	273,782	629,931	

632. Пржеда памучна сурова отъ № 12 до № 30 английско, съ една или две жици —

Австрия	кгр.	4,759	—	—	}	891	12	971	7,633	242,705	161,952	137,178
Унгария	"	—	—	—								
Чехославия	"	—	—	—								
Англия	"	821,838	365,423	225,252	—	—	6,628	357,686	1,631,775	972,045	1,867,419	
Белгия	"	4,700	—	—	—	—	—	—	—	—	632	
Германия	"	1,885	—	—	—	3	—	—	2,310	5,234	7,994	
Гърция	"	67,115	227,750	66,828	7,878	1,336	88	173,054	5,753	71	—	
Италия	"	1,810,436	962,983	266,103	3,546	—	—	83,460	335,414	213,819	495,368	
Ромъния	"	9,616	—	—	15	2	—	—	—	2	5	
Русия	"	—	5	—	—	—	—	—	—	—	—	
Съединени - Щати	"	3,995	1,571	—	—	—	—	—	—	—	—	
Турция	"	6,428	263,135	209,774	1,422	—	28	—	16,114	1,067	11,820	
Франция	"	5	5,134	—	—	—	—	—	2,627	2,728	637	
Швейцария	"	541	2,215	2,118	—	—	—	—	964	—	—	
Югославия (С.-Х.-С.)	"	16	1	—	—	—	—	—	121	161	—	
Други държави	"	—	107	—	—	473	—	—	—	5	—	
Всичко	кгр.	2,731,334	1,828,324	770,075	13,752	1,826	7,715	621,833	2,237,763	1,357,734	2,521,053	

Importation des principales espèces de marchandises, par pays.

(Suite).

1921	1920	1919	1918	1917	1916	1915	1914	1913	1912	Unité	Provenance
Стойностъ въ левове — Valeur en lévas											
<i>630. Fils de coton écrus jusqu'au № 12 anglais, à un ou à deux bouts.</i>											
170	—	—	}	352	5,330	—	839,928	379,762	730,280	kgr.	Autriche
—	—	—		—	—	—	—	—	—	—	"
—	—	—	—	—	—	—	—	—	—	"	Tchécoslovaquie
3,788,415	5,367,230	2,247,080	—	—	41,760	103,360	258,653	138,696	333,323	"	Angleterre
—	—	—	—	—	—	—	10,899	—	6,537	"	Belgique
—	—	—	—	—	—	—	13,042	38	3,926	"	Allemagne
11,830,050	1,033,276	280,925	17,820	11,830	19,836	291,025	18,163	7	—	"	Grèce
64,554,508	37,175,193	8,912,720	—	—	—	345,924	1,934,476	620,121	1,423,723	"	Italie
—	—	2,400	20	—	—	45	—	—	—	"	Roumanie
1,674,640	15,703,069	3,672,125	132,490	8,300	23,600	80	280,176	62,899	494,952	"	Turquie
—	23,050	—	—	—	330	—	2,260	—	1,903	"	France
88,250	—	—	—	—	—	—	3,800	2,187	1,300	"	Suisse
—	—	2,700	—	—	—	—	120	7	—	"	Yongosl. (R. des S.-Cr.-S.)
—	126,160	—	—	2,532	—	—	24,970	—	25,150	"	Autres pays
81,934,033	59,427,978	15,117,950	150,330	23,014	90,916	740,434	3,386,485	1,203,717	3,021,104	kgr.	Total

631. Fils de coton blanchis ou teints, jusqu'au № 12 anglais, à un ou à deux bouts.

318,960	—	—	}	4,663	202	2,278	22,397	404,558	234,563	399,726	kgr.	Autriche
—	—	—		—	—	—	—	—	—	—	"	Hongrie
—	—	—	—	—	—	—	—	—	—	"	Tchécoslovaquie	
5,182,194	2,154,880	157,200	11,000	—	9,825	47,380	490,029	251,035	565,097	"	Angleterre	
—	—	—	—	—	—	—	2,746	433	1,230	"	Belgique	
73,600	—	—	—	35,600	5	7,949	60,161	17,045	47,709	"	Allemagne	
—	167,255	3,890	—	180	250	6,310	2,511	—	—	"	Grèce	
12,723,449	4,013,100	93,090	—	—	9,350	55,226	283,985	119,097	294,700	"	Italie	
220	—	—	—	205	—	220	1,350	—	—	"	Roumanie	
173,035	958,828	59,860	1,440	5,725	12,050	105	7,166	2,522	14,742	"	Turquie	
105,000	—	—	—	—	—	—	6,731	1,079	55	"	France	
50	—	—	—	—	—	—	10,788	930	—	"	Hollande	
1,579,365	—	—	—	—	—	—	1,750	6,990	40,496	"	Suisse	
—	2,850	—	—	—	—	—	—	—	—	"	Autres pays	
20,160,873	7,294,913	314,040	17,103	41,912	33,758	139,587	1,280,825	633,704	1,363,755	kgr.	Total	

632. Fils de coton écrus de № 12 jusqu'au № 30 anglais, à un ou à deux bouts.

342,500	—	—	}	2,600	347	10,300	22,058	544,621	336,777	297,510	kgr.	Autriche
—	—	—		—	—	—	—	—	—	—	"	Hongrie
—	—	—	—	—	—	—	—	—	—	"	Tchécoslovaquie	
86,706,640	41,399,198	17,701,613	—	—	19,480	774,656	4,055,547	2,181,517	4,110,691	"	Angleterre	
470,000	—	—	—	—	—	—	—	—	1,591	"	Belgique	
149,000	—	—	—	18	—	—	6,718	12,984	23,822	"	Allemagne	
5,111,498	20,915,460	5,166,317	614,220	4,263	800	460,306	12,727	160	—	"	Grèce	
159,861,490	103,208,982	18,757,630	9,600	—	—	188,342	769,625	481,959	1,005,604	"	Italie	
1,000,600	—	—	600	16	—	—	—	3	15	"	Roumanie	
—	500	—	—	—	—	—	—	—	—	"	Russie	
371,500	83,500	—	—	—	—	—	—	—	—	"	Etats-Unis	
340,901	29,322,684	16,337,225	162,760	—	280	—	33,579	3,103	23,916	"	Turquie	
450	589,650	—	—	—	—	—	7,523	6,506	1,570	"	France	
62,500	301,600	180,030	—	—	—	—	3,620	—	—	"	Suisse	
1,400	150	—	—	—	—	—	242	483	—	"	Yongosl. (R. des S.-Cr.-S.)	
—	10,050	—	—	4,787	—	—	—	20	—	"	Autres pays	
254,417,379	195,811,774	58,142,865	789,780	9,431	30,950	1,443,362	5,434,252	3,023,517	5,464,719	kgr.	Total	

Вносъ на по-важнитѣ видове стоки по държави —

(Продължение).

Мѣсто произхождение	Мѣрка	1921	1920	1919	1918	1917	1916	1915	1914	1913	1912
		К о л и ч е с т в а — Q u a n t i t é s									
<i>633. Преди памучни бълена или боядисана, отъ № 12 до 30 английско, съ една или две жици —</i>											
Австрия	кгр.	10,043	—	—	6	5	564	7,930	108,892	126,496	108,757
Унгария	"	0'250	—	—							
Чехославия	"	—	—	—							
Англия	"	185,832	59,994	54,037	—	—	2,906	64,404	479,840	287,287	765,141
Белгия	"	—	—	—	—	—	—	—	458	—	100
Германия	"	429	0'070	—	—	—	1,159	1,249	7,883	3,782	5,541
Гърция	"	19	11,537	4,949	10	—	—	3	16	—	—
Италия	"	84,486	43,996	10,348	—	—	—	8,426	26,484	12,635	30,458
Ромъния	"	2	2	—	—	—	—	—	—	88	—
Русия	"	—	—	—	—	—	—	—	1	—	—
Съединени - Щати	"	10	—	—	—	—	—	—	—	—	—
Турция	"	2,153	12,851	10,886	45	7	1,574	—	171	388	183
Франция	"	5	482	—	—	—	—	—	653	—	5,022
Швейцария	"	4,381	—	—	—	—	—	—	—	4	14
Други държави	"	—	101	—	—	57	—	—	1	—	—
Всичко	кгр.	287,365	128,963	80,220	61	69	6,203	82,021	624,399	430,680	915,166

*636. Преди памучна съ две или повече жици пръсукана, сурова,
636. Fils de coton à deux ou à plusieurs bouts, retors, écrus,*

Австрия	кгр.	27,157	58	—	96	165	9,808	26,002	123,649	130,193	133,653
Унгария	"	—	—	—							
Чехославия	"	1,248	—	—							
Англия	"	15,303	14,403	12,258	—	—	32	14,161	43,057	40,902	69,244
Белгия	"	3,225	134	—	—	—	—	1	2,356	1,918	731
Германия	"	2,690	20	—	79	32	5,797	6,237	40,107	24,691	33,040
Гърция	"	0'450	1,643	11	12	153	1	425	45	1	—
Италия	"	114,702	110,693	49,835	—	—	3,179	16,365	136,233	90,593	205,987
Ромъния	"	—	—	3	114	303	—	38	39	16	4
Русия	"	—	—	—	—	—	—	4	—	102	4
Съединени - Щати	"	8	16	—	—	—	—	—	—	—	—
Турция	"	1,879	27,144	9,283	10	9	95	77	1,346	73	2,095
Франция	"	251	6,018	3	—	—	—	897	2,298	663	5,890
Швейцария	"	91	—	—	—	—	4	—	2	1,029	53
Югославия (С.-Х.-С.)	"	1	2	—	—	—	0'400	—	1	1	2
Други държави	"	—	11	—	—	—	—	—	—	—	—
Всичко	кгр.	196,555	160,232	71,393	311	662	18,916	64,207	349,133	290,182	455,703

637. Котци памучни за шевъ —

Австрия	кгр.	14,667	29	—	3,243	1,378	5,990	8,976	31,334	18,292	21,072
Унгария	"	—	—	—							
Чехославия	"	117	—	—							
Англия	"	42,627	49,678	36,046	—	—	403	36,904	74,709	44,422	63,722
Белгия	"	5,351	7,071	—	1	—	—	—	10,330	1,986	3,519
Германия	"	2,924	1,825	7	20,014	966	2,890	7,982	31,765	9,914	34,370
Гърция	"	229	1,333	761	3,534	118	22	1,544	941	67	—
Италия	"	13,297	26,392	6,925	—	—	—	1,354	1,836	25	1,821
Ромъния	"	—	22	3	22	204	3	44	68	2	1
Русия	"	—	90	1	5	—	—	—	—	—	—
Съединени - Щати	"	26	377	10	—	—	—	—	—	—	—
Турция	"	609	35,560	10,536	47	47	64	61	1,801	691	18
Франция	"	1,690	3,395	571	13	—	0'200	347	2,018	596	583
Холандия	"	—	1,567	—	488	4	16	—	951	181	55
Швейцария	"	4	2,125	4	236	85	2,257	3	0'200	—	2
Югославия (С.-Х.-С.)	"	16	3	22	—	—	—	—	84	102	—
Други държави	"	4	1,300	156	—	149	—	—	—	—	—
Всичко	кгр.	84,561	130,767	55,042	27,653	2,951	11,645	57,215	155,837	76,278	130,163

Importation des principales espèces de marchandises, par pays.

(Suite).

1921	1920	1919	1918	1917	1916	1915	1914	1913	1912	Unité	Provenance
Стойностъ въ левове — Valeur en lévas											
<i>693. Fils de coton blanchis ou teints, du № 12 jusqu'au № 30 anglais, à un ou à deux bouts.</i>											
895,600	—	—	340	135	6,303	23,110	282,069	316,934	279,728	kgr.	Autriche
20	—	—								Hongrie	
—	—	—									Tchécoslovaquie
24,110,900	8,064,155	4,493,470	—	—	7,700	166,569	1,419,339	814,483	1,993,399		Angleterre
—	—	—	—	—	—	—	1,500	—	377		Belgique
40,940	5	—	—	—	5,300	5,853	23,542	10,188	17,235		Allemagne
1,761	1,632,510	420,715	1,000	—	—	21	48	—	—		Grèce
8,251,265	5,723,973	887,400	—	—	—	19,231	72,584	28,520	62,775		Italie
200	200	—	—	—	—	—	—	350	—		Roumanie
—	—	—	—	—	—	—	—	2	—		Russie
1,230	—	—	—	—	—	—	—	—	—		Etats-Unis
254,385	1,665,152	915,675	3,310	170	4,740	—	506	710	487		Turquie
700	63,000	—	—	—	—	—	2,212	—	13,457		France
623,400	—	—	—	—	—	—	—	15	64		Suisse
—	11,000	—	—	1,040	—	—	4	—	—		Autres pays
34,180,401	17,159,995	6,717,260	4,650	1,345	24,046	214,784	1,801,856	1,170,600	2,367,522	kgr.	Total

*бълена или боядисана; конци памучни за плетива (крощета, тиря).**blanchis ou teints; fils de coton à tricoter (crochets).*

4,436,779	6,200	—	2,295	2,393	178,293	168,517	671,637	677,150	678,501	kgr.	Autriche
—	—	—								Hongrie	
231,530	—	—									Tchécoslovaquie
2,479,624	3,081,560	1,371,800	—	—	206	97,036	180,340	173,738	288,039		Angleterre
577,210	30,785	—	—	—	—	15	7,261	2,123	3,231		Belgique
431,680	3,400	—	3,052	452	72,619	59,931	342,968	232,916	234,490		Allemagne
130	576,390	1,772	1,100	1,540	12	1,193	238	25	—		Grèce
20,831,979	17,764,624	5,310,193	—	—	11,530	53,198	417,342	270,364	542,935		Italie
—	—	300	3,280	6,190	—	406	221	157	40		Roumanie
—	—	—	—	—	—	10	—	560	24		Russie
1,820	3,219	—	—	—	—	—	—	—	—		Etats-Unis
303,050	5,708,670	1,055,495	1,460	100	1,440	493	5,642	326	4,138		Turquie
58,940	1,306,370	600	—	—	—	12,328	22,184	8,336	31,516		France
16,300	—	—	—	—	91	—	13	4,021	428		Suisse
150	500	—	—	—	6	—	3	3	15		Yougosl. (R. des S.-Cr.-S.)
—	1,410	—	—	—	—	—	—	—	—		Autres pays
29,419,102	28,483,118	7,740,160	11,187	10,675	264,197	393,127	1,647,849	1,370,678	1,833,457	kgr.	Total

697. Fils de coton à coudre.

4,372,730	6,760	—	128,938	52,319	317,432	112,659	282,056	167,537	188,541	kgr.	Autriche
—	—	—								Hongrie	
28,830	—	—									Tchécoslovaquie
11,682,442	16,786,312	4,642,959	—	—	4,300	428,038	730,541	470,707	740,240		Angleterre
1,247,400	2,545,440	—	45	—	—	—	88,519	19,095	31,746		Belgique
677,294	618,020	1,800	681,957	15,956	87,243	101,131	255,051	83,038	266,821		Allemagne
66,932	528,345	167,628	356,817	3,610	576	13,273	5,934	400	—		Grèce
3,316,980	8,661,715	1,528,870	—	—	—	9,655	12,902	194	11,122		Italie
—	13,075	780	5,545	9,502	50	650	510	10	8		Roumanie
—	29,000	200	1,300	—	—	—	—	—	—		Russie
6,550	94,591	2,388	—	—	—	—	—	—	—		Etats-Unis
160,491	13,251,425	2,639,136	18,446	1,310	675	494	13,410	5,772	177		Turquie
738,070	1,110,481	142,780	270	—	2	5,464	27,764	10,132	10,192		France
—	193,599	—	12,668	32	205	—	8,590	1,795	655		Hollande
940	330,370	840	22,452	1,298	77,820	47	2	—	174		Suisse
2,820	1,100	6,100	—	—	—	—	414	792	—		Yougosl. (R. des S.-Cr.-S.)
1,150	425,558	35,460	—	8,774	—	—	—	—	—		Autres pays
22,300,719	44,604,791	9,168,939	1,228,438	92,801	488,303	671,411	1,425,693	759,472	1,249,676	kgr.	Total

Вносъ на по-важнитѣ видове стоки по държави —

(Продължение).

Мѣстопроизхождение	Мѣрна	1921	1920	1919	1918	1917	1916	1915	1914	1913	1912
		К о л и ч е с т в а — Q u a n t i t é s									
<i>639 и 642. Платна памучни неблени и небоядисани —</i>											
Австрия	кгр.	614	—	—	} 10,105	374	16,617	445	44,655	30,986	7,689
Унгария	"	—	—	—							
Чехославия	"	1,785	—	—							
Англия	"	120,626	80,268	30,419	1,576	—	244	85,829	283,374	113,941	349,935
Белгия	"	2,740	1,656	—	—	—	—	—	1,204	336	1,319
Германия	"	390	4	—	1,371	187	—	55	5,051	862	6,204
Гърция	"	7,218	8,046	20,523	1,069	720	1,418	31,106	1,085	7	160
Испания	"	113	—	14,135	—	—	—	—	—	—	—
Италия	"	173,210	192,822	233,630	—	—	—	98,443	78,049	67,919	168,239
Ромъния	"	6	—	22	317	13	—	6	30	2	5
Русия	"	1,450	14	—	42	—	—	—	6	1	—
Съединени-Щати	"	279,729	72,907	28	—	—	—	610	214	1,498	5,635
Турция	"	60,497	135,323	113,131	123	26	43	307	11,158	3,740	842
Франция	"	22,446	3,343	908	—	—	—	—	29	103	13
Холандия	"	24,602	1,354	—	—	—	—	—	16,730	4,140	24,075
Швейцария	"	4	15	—	—	—	1	4	2	1	1,018
Югославия (С.-Х.-С.)	"	—	—	3	—	—	—	2	66	97	4
Други държави	"	8,516	106	6	—	1,135	—	—	—	9	1
Всичко	кгр.	703,946	495,863	412,805	14,603	2,455	18,323	216,807	441,743	223,642	565,139

640, 643 и 644. Платна памучни блени или боядисани —

Австрия	кгр.	14,410	171	—	} 72,677	7,892	56,107	141,739	418,915	183,948	322,858
Унгария	"	—	—	—							
Чехославия	"	17,610	119	—							
Англия	"	507,942	295,936	214,864	10,790	958	64,653	153,595	1,041,092	432,519	1,077,538
Белгия	"	37,181	4,986	6	7	—	3	—	24,635	10,509	21,677
Германия	"	5,651	62	—	120,043	1,044	13,784	17,235	107,496	40,887	93,992
Гърция	"	3,508	1,319	16,342	3,389	2,369	443	8,622	1,495	8	5
Испания	"	735	15,703	54,227	—	—	—	—	209	—	355
Италия	"	1,032,010	806,237	1,395,673	1,677	1,172	2,292	495,589	619,406	181,327	550,678
Ромъния	"	18	379	573	9,320	9,835	3	137	658	583	101
Русия	"	3,280	3,446	0'400	2,479	—	—	297	4,439	871	4,115
Съединени-Щати	"	6,418	3,627	396	—	—	—	—	4	564	495
Турция	"	73,258	446,053	207,620	851	3,209	7,308	16,260	36,170	11,527	18,585
Франция	"	44,675	9,179	4,533	—	—	—	2,339	29,877	11,816	18,097
Холандия	"	11,165	7,965	—	231	43	—	1,108	14,610	5,328	15,426
Швейцария	"	2,485	9,348	19,627	13,135	32,484	5,696	19,053	59,837	19,267	56,830
Швеция	"	—	—	—	15	—	—	—	992	2	2,621
Югославия (С.-Х.-С.)	"	15	7	16	—	—	1	60	153	113	11
Други държави	"	5,111	709	15	—	632	8	—	4	35	—
Всичко	кгр.	1,765,472	1,605,246	1,913,897	234,114	59,638	150,298	856,089	2,360,042	899,304	2,183,984

Importation des principales espèces de marchandises, par pays.

(Suite).

1921	1920	1919	1918	1917	1916	1915	1914	1913	1912	Unité	Provenance
Стойностъ въ левове — Valeur en lévas											
<i>639 et 642. Toiles de coton, non blanchies et non teintées.</i>											
57,570	—	—	45,748	4,370	272,002	2,335	126,098	74,443	19,920	kgr.	Autriche
—	—	—								—	—
170,000	—	—								"	Tchécoslovaquie
11,508,750	9,108,655	2,450,635	3,670	—	630	237,063	637,578	262,174	725,915	"	Angleterre
218,010	170,020	—	—	—	—	—	3,289	1,500	4,068	"	Belgique
85,530	400	—	4,920	1,730	—	160	14,071	2,781	15,595	"	Allemagne
654,482	846,628	1,829,951	62,846	4,515	8,440	96,583	2,390	17	425	"	Grèce
33,470	—	1,124,475	—	—	—	—	—	—	—	"	Espagne
15,214,670	20,858,547	20,322,802	—	—	—	284,820	199,779	178,809	392,576	"	Italie
800	—	3,000	44,812	605	—	18	77	5	23	"	Roumanie
150,000	1,600	—	2,150	—	—	—	20	7	—	"	Russie
24,085,075	8,754,097	2,570	—	—	—	2,300	830	3,710	13,830	"	Etats-Unis
5,676,620	14,793,648	10,611,243	8,851	236	350	1,378	30,753	10,671	3,069	"	Turquie
1,989,310	345,420	73,600	—	—	—	—	119	532	59	"	France
1,993,840	115,150	—	—	—	—	—	34,523	8,280	45,335	"	Hollande
280	1,500	—	—	—	80	10	5	5	2,560	"	Suisse
—	—	300	—	—	—	8	390	396	10	"	Yougosl. (R. des S.-Cr.-S.)
815,800	13,362	380	—	15,886	—	—	—	34	3	"	Autres pays
62,604,267	55,009,027	36,418,756	172,092	27,392	281,502	624,675	1,049,922	543,314	1223,388	kgr.	Total

640, 643 et 644. Toiles de coton blanchies ou teintées.

2,109,671	27,153	—	754,611	459,859	514,460	1,103,896	2,167,944	906,678	1763263	kgr.	Autriche
—	—	—								—	—
2,447,807	17,960	—								"	Tchécoslovaquie
73,726,642	49,515,501	26,244,417	48,067	4,600	240,812	745,076	5,066,988	2,033,627	4732,869	"	Angleterre
4,765,800	715,250	780	250	—	25	—	97,114	41,182	84,801	"	Belgique
800,554	10,390	—	973,209	20,041	402,136	129,030	561,605	200,587	513,022	"	Allemagne
568,560	201,173	1,848,448	261,406	37,497	3,715	53,443	6,055	43	40	"	Grèce
13,000	2,703,290	6,178,966	—	—	—	—	1,063	—	1,499	"	Espagne
130958390	123596544	153999050	7,518	21,100	13,196	2,562,529	2,487,520	695,597	2221,808	"	Italie
3,355	67,685	47,704	808,580	413,077	45	1,556	3,416	2,384	727	"	Roumanie
464,110	524,320	100	305,230	—	—	5,533	10,180	9,839	22,330	"	Russie
762,993	536,083	48,358	—	—	—	—	24	1,710	1,809	"	Etats-Unis
10,350,260	68,988,963	26,144,685	43,358	122,188	63,223	82,305	187,404	52,382	95,468	"	Turquie
6,186,151	1,459,873	591,310	—	—	—	9,941	151,225	56,360	102,988	"	France
1,418,300	1,264,839	—	7,791	432	—	4,790	46,635	17,336	47,159	"	Hollande
373,150	1,836,870	2,376,332	1,075,973	1,571,952	102,817	83,576	209,938	66,047	209,080	"	Suisse
—	—	—	420	—	—	—	4,560	28	8,620	"	Suède
2,050	1,470	1,720	—	—	9	601	903	927	59	"	Yougosl. (R. des S.-Cr.-S.)
636,170	108,403	1,900	—	18,367	65	—	40	184	—	"	Autres pays
235591063	251575767	217483770	4,291,463	2,669,113	1,340,503	4,787,276	11,005,614	4,085,511	9805,542	kgr.	Total

(Продължение).

Вносъ на по-важнитѣ видове стоки по държави —

Мѣсто произхождение	Мѣрка	1921	1920	1919	1918	1917	1916	1915	1914	1913	1912
		К о л и ч е с т в а — Q u a n t i t e s									
<i>641. Кадифе и плюш памучни —</i>											
Австрия	кгр.	2,074	267	—	} 73	501	2,437	9,766	19,895	7,933	11,027
Унгария	"	—	—	—							
Чехославия	"	—	4	—							
Англия	"	5,251	3,362	521	434	—	—	1,454	22,062	7,545	19,158
Белгия	"	146	—	—	—	—	—	—	160	348	128
Германия	"	3,497	336	—	3,573	44	2,593	11,086	22,318	3,239	15,071
Гърция	"	75	4	2	45	—	1	73	42	—	—
Испания	"	—	—	787	—	—	—	—	443	—	—
Италия	"	10,149	5,014	3,472	—	—	—	217	22,219	2,708	6,213
Ромъния	"	1	7	3	6,974	266	2	35	48	14	7
Русия	"	—	3	—	1	—	—	—	—	—	67
Съединени-Щати	"	6	46	3	—	—	—	—	—	—	—
Турция	"	1,474	5,678	387	5	1	23	200	234	89	110
Франция	"	1,338	512	—	—	—	—	56	37,871	11,119	30,290
Холандия	"	—	—	—	—	—	—	—	568	—	3
Швейцария	"	2	—	—	9	27	3	9	60	113	263
Югославия (С.-Х.-С.)	"	3	—	—	—	—	—	—	1	—	—
Други държави	"	—	12	3	—	—	3	—	1	1	—
Всичко	кгр.	24,016	15,245	5,178	11,114	839	5,062	22,896	125,922	33,109	82,337

645. Платове памучни напечатани (читове, басми, кретони, баржети, пикети и пр.) —

Австрия	кгр.	4,162	13	—	} 8,701	3,840	21,776	142,702	383,222	155,198	397,310
Унгария	"	—	—	—							
Чехославия	"	36,926	1	—							
Англия	"	234,556	113,953	115,781	5,568	—	4,572	60,016	388,036	240,286	574,133
Белгия	"	9,889	5,349	—	—	—	—	—	6,594	2,360	6,737
Германия	"	3,800	12	—	8,980	240	9,341	78,331	191,802	48,716	222,750
Гърция	"	2,610	162	1,990	13,663	590	278	5,342	1,959	12	—
Испания	"	215	2,695	26,932	—	—	—	—	1,251	—	880
Италия	"	271,685	336,599	535,965	918	337	222	121,801	325,728	101,647	467,562
Ромъния	"	5	1	4	1,268	821	2	33	129	112	210
Русия	"	1,909	2,685	—	157	—	—	71	3,883	597	5,463
Съединени-Щати	"	3,412	978	126	—	—	—	—	3	—	—
Турция	"	39,334	141,701	181,833	180	1,546	5,442	8,889	31,657	11,039	9,781
Франция	"	30,260	20,650	910	—	—	—	2,781	12,164	11,551	15,563
Холандия	"	92,107	38,888	—	23	6	—	1,654	103,850	83,169	258,440
Швейцария	"	1,293	1,735	11,024	3,509	6,987	259	2,037	4,095	737	4,639
Швеция	"	—	—	—	8	—	—	—	—	178	—
Югославия (С.-Х.-С.)	"	3	3	7	—	—	—	3	139	5	2
Други държави	"	331	242	8	—	915	—	—	0'200	25	6
Всичко	кгр.	732,557	665,667	874,580	42,975	15,282	41,892	423,660	1,452,517	655,632	1,963,476

Importation des principales espèces de marchandises, par pays.

1921	1920	1919	1918	1917	1916	1915	1914	1913	1912	Unité	Provenance
Стойностъ въ левове — Valeur en lévas											
<i>641. Velours et peluches de coton.</i>											
548,795	149,466	—	1,753	9,719	32,905	146,110	181,564	68,215	114,533	kgr.	Autriche
—	—	—								—	—
—	1,000	—	—	—	—	—	—	—	—	—	Tchécoslovaquie
1,569,309	873,930	99,600	4,670	—	—	16,378	215,137	77,515	194,624	—	Angleterre
40,400	—	—	—	—	—	—	1,291	5,034	640	—	Belgique
1,023,593	112,840	—	31,960	1,285	37,112	149,770	228,009	40,626	201,697	—	Allemagne
24,800	950	278	3,600	—	114	666	349	—	—	—	Grèce
—	—	122,936	—	—	—	—	3,560	—	—	—	Espagne
2,591,518	1,134,755	509,450	—	—	—	4,020	197,048	21,011	56,197	—	Italie
470	1,600	530	1,521,979	17,457	40	650	736	175	117	—	Roumanie
—	650	—	100	—	—	—	—	—	476	—	Russie
1,084	9,270	450	—	—	—	—	—	—	—	—	Etats-Unis
383,000	1,368,405	67,428	790	15	366	2,148	2,113	679	1,240	—	Turquie
397,527	170,370	—	—	—	—	579	353,469	98,389	273,904	—	France
—	—	—	—	—	—	—	3,003	—	50	—	Hollande
690	—	—	605	1,112	70	120	1,283	1,857	4,553	—	Suisse
900	—	—	—	—	—	—	28	—	—	—	Yougosl. (R. des S.-Cr.-S.)
—	2,450	600	—	—	50	—	20	12	—	—	Autres pays
6,582,686	3,825,686	801,272	1,565,457	29,588	70,657	320,441	1,187,608	313,513	848,031	kgr.	Total

645. Toiles de coton imprimées (indiennes, printanières, cotonnets, dimicolons, etc.).

590,935	1,890	—	155,997	155,039	168,764	865,690	1,776,382	697,903	1,840,526	kgr.	Autriche
—	—	—								—	—
5,430,180	150	—	—	—	—	—	—	—	—	—	Tchécoslovaquie
33,658,435	18,391,480	12,652,588	29,985	—	20,040	308,464	1,747,699	1,114,827	2,463,481	—	Angleterre
1,431,650	807,860	—	—	—	—	—	23,042	8,138	25,288	—	Belgique
533,320	1,648	—	73,694	2,991	63,319	370,867	850,583	224,905	920,220	—	Allemagne
353,123	23,339	198,002	433,704	12,621	3,682	22,290	8,992	36	—	—	Grèce
28,800	510,300	3,019,304	—	—	—	—	4,990	—	4,023	—	Espagne
35,673,369	54,641,580	55,573,353	4,400	1,800	900	556,354	1,333,282	398,648	1,949,057	—	Italie
695	150	330	152,112	29,551	52	199	783	520	815	—	Roumanie
285,685	402,710	—	49,340	—	—	1,500	12,528	3,000	29,079	—	Russie
477,095	138,975	13,215	—	—	—	—	10	—	—	—	Etats-Unis
5,555,725	21,203,232	21,077,955	22,021	21,247	76,437	46,205	150,885	48,830	53,026	—	Turquie
4,751,943	3,167,970	100,990	—	—	—	12,190	63,420	62,687	73,996	—	France
12,694,110	6,223,025	—	665	72	—	5,750	375,542	279,276	911,680	—	Hollande
189,950	324,415	1,223,820	352,392	214,432	4,680	8,735	30,003	4,939	25,366	—	Suisse
—	—	—	75	—	—	—	—	857	—	—	Snède
320	600	884	—	—	—	18	735	24	11	—	Yougosl. (R. des S.-Cr.-S.)
44,700	33,826	900	—	32,691	—	—	2	137	25	—	Autres pays
101,700,035	105,876,150	93,861,341	1,274,385	470,444	337,874	2,198,262	6,378,878	2,844,727	8,296,593	kgr.	Total

Вносъ на по-важнитѣ видове стоки по държави —

Мѣстопроизхождение	Мѣрка	1921	1920	1919	1918	1917	1916	1915	1914	1913	1912	
		К о л и ч е с т в а — Q u a n t i t é s										
<i>646. Кърпи памучни за глава (язми) —</i>												
Австрия	бгр.	122	600	—	}	71	6,341	97	637	741	353	952
Унгария	"	—	—	—								
Чехославия	"	—	—	—								
Англия	"	18	1,096	—	—	—	—	—	425	26	14	
Германия	"	—	75	—	4	460	—	—	91	1	33	
Гърция	"	462	1	12	61	10	49	538	498	2	—	
Италия	"	279	4,353	1,633	—	—	—	—	326	3	197	
Ромжния	"	0'040	—	—	4	57	—	—	0'100	—	8	
Русия	"	—	—	—	—	—	—	—	3	—	—	
Съединени-Щати	"	2	5	—	—	—	—	—	—	1	—	
Турция	"	6,565	25,637	4,865	119	93	1,029	3,320	7,092	2,986	5,305	
Франция	"	—	67	—	—	—	—	2	151	1	31	
Швейцария	"	5,595	18,894	14,931	10,726	13,803	2,070	2,206	1,679	1,234	3,678	
Швеция	"	—	—	—	—	—	166	—	44	—	—	
Югославия (С.-Х.-С.)	"	—	—	—	—	—	—	—	72	—	3	
Други държави	"	—	66	—	—	72	—	—	—	1	—	
Всичко	бгр.	13,043	50,844	21,441	10,965	20,836	3,411	6,703	11,122	4,608	10,281	

*649 а) и 649 б). Покривки, пердета, кърпи, ржници и др. подобни изделия
649 а) et 649 б). Couvertures, rideaux, mouchoirs, essuie-mains et autres*

Австрия	бгр.	6,479	119	—	}	240,528	1,423	15,258	13,484	53,861	20,835	47,783
Унгария	"	1	—	—								
Чехославия	"	1,554	1,376	—								
Англия	"	16,592	12,707	6,071	387	—	—	3,232	82,866	29,737	83,082	
Белгия	"	1,910	50	—	40	—	—	—	2,327	1,144	5,122	
Германия	"	3,288	26	350	350,238	6,928	26,830	9,750	16,167	8,552	16,292	
Гърция	"	145	12	68	22	21	27	509	303	0'400	1	
Испания	"	1,211	663	1,046	—	—	—	—	3,111	—	2,919	
Италия	"	18,405	10,547	23,593	—	—	2	2,194	7,672	1,566	4,581	
Ромжния	"	0'400	2	0'100	517	936	5	17	129	78	246	
Русия	"	1	136	—	5,415	—	—	0'250	40	593	1,424	
Съединени-Щати	"	218	361	19	—	—	—	31	14	1	1	
Турция	"	5,710	10,123	1,078	122	483	1,069	2,214	9,522	5,585	13,224	
Франция	"	557	445	136	—	—	0'130	173	4,650	1,720	3,233	
Холандия	"	310	124	—	237	—	—	0'200	2	—	952	
Швейцария	"	1,448	1,602	4,792	74,555	19,630	5,609	841	3,337	810	3,024	
Швеция	"	—	—	—	2	—	—	—	—	231	292	
Югославия (С.-Х.-С.)	"	1	9	—	—	—	—	0'200	233	2	13	
Други държави	"	1	5	0'480	—	40	—	5	3	25	2	
Всичко	бгр.	57,829	63,307	42,153	678,119	29,561	48,800	32,450	184,237	70,879	182,191	

Importation des principales espèces de marchandises, par pays.

(Suite).

1921	1920	1919	1918	1917	1916	1915	1914	1913	1912	Unité	Provenance
Стойность въ левове — Valeur en lévas											
<i>646. Mouchoirs à tête de coton imprimés dit „Yasma Calenkiair“.</i>											
37,400	202,700	—	8,119	223,324	1,761	5,997	7,918	4,412	8,666	kgr.	Autriche
—	—	—								”	Hongrie
—	—	—								”	Tchécoslovaquie
7,200	340,810	—	—	—	—	—	5,150	100	250	”	Angleterre
—	22,630	—	300	6,600	—	—	733	8	315	”	Allemagne
174,695	835	2,190	14,520	438	1,373	7,034	4,102	53	—	”	Grèce
75,960	1,389,200	418,250	—	—	—	—	1,940	16	3,733	”	Italie
20	—	—	200	1,960	—	—	1	—	65	”	Roumanie
—	—	—	—	—	—	—	14	—	—	”	Russie
500	2,250	—	—	—	—	—	—	6	—	”	Etats-Unis
2,214,343	8,208,058	1,216,150	18,526	1,830	25,522	66,576	87,838	40,346	102,143	”	Turquie
—	75,100	—	—	—	—	5	2,065	7	870	”	France
1,482,271	6,614,890	3,877,195	740,747	572,362	19,793	17,981	11,993	11,257	29,177	”	Suisse
—	—	—	—	—	1,500	—	365	—	—	”	Suède
—	—	—	—	—	—	—	549	—	30	”	Yugosl. (R. des S.-Cr.-S.)
—	16,280	—	—	2,986	—	—	—	21	—	”	Autres pays
3,002,389	16,872,753	5,513,785	782,412	814,500	49,949	97,593	122,663	56,226	145,249	kgr.	Total

отъ чисти памукъ или въ примѣсъ съ други предилни материали.
pareils articles de coton pur ou mélangés avec d'autres matières textiles.

1,373,094	22,970	—	2,432,064	70,324	120,224	125,446	341,199	133,958	287,679	kgr.	Autriche
200	—	—								”	Hongrie
293,240	247,444	—								”	Tchécoslovaquie
2,954,300	2,459,805	804,225	2,940	—	—	20,896	616,838	212,212	517,774	”	Angleterre
251,432	6,000	—	600	—	—	—	10,460	4,802	23,271	”	Belgique
509,180	4,460	60,640	1,563,725	211,922	114,082	71,396	123,363	63,574	115,637	”	Allemagne
23,154	2,371	7,587	1,260	460	160	3,834	1,693	5	20	”	Grèce
200,300	124,800	166,590	—	—	—	—	18,925	—	15,654	”	Espagne
3,364,265	1,603,322	2,459,163	—	—	12	15,045	42,846	8,285	26,125	”	Italie
180	360	12	52,302	25,351	70	220	1,403	992	1,885	”	Roumanie
200	22,600	—	62,650	—	—	2	341	3,112	6,821	”	Russie
39,030	52,123	2,610	—	—	—	225	63	25	7	”	Etats-Unis
942,543	1,634,740	127,097	6,208	11,277	10,909	17,984	74,998	52,295	152,837	”	Turquie
98,692	62,415	13,400	—	—	3	1,600	35,774	13,435	26,738	”	France
66,240	9,630	—	3,660	—	—	3	40	—	5,366	”	Hollande
437,032	763,166	635,465	7,988,599	757,773	94,043	9,560	32,347	6,949	25,689	”	Suisse
—	—	—	15	—	—	—	—	1,143	1,945	”	Suède
220	1,807	—	—	—	—	5	1,402	23	85	”	Yugosl. (R. des S.-Cr.-S.)
150	970	60	—	1,663	—	25	50	221	47	”	Autres pays
10,558,452	7,069,003	4,276,854	12,114,023	1,078,770	339,563	266,241	1,301,742	511,031	1,207,030	kgr.	Total

(Продължение).

Вносъ на по-важнитѣ видове стоки по държави —

Мѣстопроизхождение	Мѣрка	1921	1920	1919	1918	1917	1916	1915	1914	1913	1912
		К о л и ч е с т в а — Q u a n t i t i e s									
<i>651 а). Дантели, шевизи, бродерии и др. под. отъ чистъ памукъ —</i>											
Австрия	кгр.	12,853	11	—	} 1,193	2,119	4,536	13,710	16,023	32,754	13,076
Унгария	"	—	—	—							
Чехославия	"	259	—	—							
Англия	"	252	18	—	—	—	185	3,614	1,166	8,728	
Белгия	"	1	—	—	9	—	—	223	47	42	
Германия	"	7,139	7	—	1,221	472	3,887	7,134	13,425	4,118	14,232
Гърция	"	354	0'400	2	—	—	2	58	13	—	0'400
Италия	"	212	35	3	—	—	—	112	247	64	915
Ромъния	"	0'300	5	1	294	94	2	16	45	2	9
Русия	"	0'300	0'200	—	—	—	—	—	4	3	0'400
Съединени-Щати	"	6	10	2	—	—	—	0'200	1	0'400	0'100
Турция	"	1,346	516	0'390	117	5	206	214	675	385	910
Франция	"	717	4	—	—	—	4	37	1,106	618	876
Холандия	"	—	—	—	1	—	—	—	—	—	—
Швейцария	"	2,737	261	5	32,073	11,642	5,068	3,583	5,675	2,302	4,743
Швеция	"	—	—	—	—	—	65	—	9	4	—
Югославия (С.-Х.-С.)	"	1	3	—	—	—	—	—	1	0'200	3
Други държави	"	—	0'480	—	—	—	—	0'030	542	213	8
Всичко	кгр.	25,877	870	13	34,908	14,332	13,770	25,049	41,603	41,676	43,542

652 а). Издѣлия памантерийни отъ чистъ памукъ —

Австрия	кгр.	8,553	176	—	} 1,110	1,244	2,986	7,502	17,324	6,619	9,782
Унгария	"	—	2	—							
Чехославия	"	342	2	—							
Англия	"	15	1,291	595	—	—	—	—	334	303	437
Белгия	"	2,193	434	—	—	—	—	—	105	330	48
Германия	"	8,692	149	—	1,014	864	2,267	6,209	9,789	5,092	9,686
Гърция	"	24	52	307	129	2	10	88	9	—	—
Испания	"	—	—	—	—	—	—	42	5	—	—
Италия	"	2,650	8,063	3,953	—	—	—	438	8,852	3,443	7,157
Ромъния	"	—	4	—	300	321	—	243	115	61	17
Русия	"	—	—	—	—	—	—	4	6	14	4
Съединени - Щати	"	0'400	8	0'060	—	—	—	—	—	2	5
Турция	"	1,313	6,774	631	6	10	42	105	1,066	92	214
Франция	"	1,154	535	—	9	—	3	68	902	541	466
Холандия	"	—	—	—	1	—	—	—	—	—	—
Швейцария	"	0'340	19	—	365	3,620	351	559	275	161	323
Други държави	"	17	222	—	—	11	—	—	—	1	—
Всичко	кгр.	24,953	17,731	5,486	2,934	6,072	5,659	15,258	38,782	16,659	23,139

Importation des principales espèces de marchandises, par pays.

(Suite).

1921	1920	1919	1918	1917	1916	1915	1914	1913	1912	Unité	Provenance							
Стойностъ въ левове — Valeur en lévas																		
<i>651 a). Dentelles, bordures, broderies et autres pareils de coton pur.</i>																		
4,715,973	5,750	—	156,207	94,907	127,972	276,391	292,127	144,497	217,211	kgr.	Autriche							
—	—	—								—	—	—	—	—	—	—	—	Hongrie
119,380	—	—								—	—	—	—	—	—	—	—	Tchécoslovaquie
109,510	3,710	—	—	—	—	4,218	48,459	21,116	100,292	—	Angleterre							
260	—	—	300	—	—	—	4,564	1,427	1,536	—	Belgique							
2,320,397	3,000	—	113,341	21,181	95,121	138,793	281,213	97,284	304,693	—	Allemagne							
124,300	150	290	—	—	30	605	148	—	15	—	Grèce							
82,715	12,600	900	—	—	—	803	2,992	663	8,784	—	Italie							
200	2,600	350	26,064	5,442	64	479	1,024	81	255	—	Roumanie							
100	200	—	—	—	—	—	50	52	8	—	Russie							
2,890	3,728	860	—	—	—	7	35	11	4	—	Etats-Unis							
464,330	260,940	380	6,320	259	4,021	6,945	8,187	7,538	11,058	—	Turquie							
292,110	4,355	—	—	—	80	600	34,617	18,115	27,389	—	France							
—	—	—	50	—	—	—	—	—	—	—	Hollande							
1,394,269	152,150	1,210	2,850,013	640,192	151,678	105,120	175,717	88,992	174,251	—	Suisse							
—	—	—	—	—	1,800	—	420	56	—	—	Suède							
500	600	—	—	—	—	—	26	10	82	—	Yongosl. (R. des S.-Cr.-S.)							
—	400	—	—	—	—	2	3,550	1,456	190	—	Autres pays							
9,626,934	450,181	3,900	3,152,295	761,981	380,766	533,963	853,129	381,298	845,768	kgr.	Total							

652 a). Passementerie de coton pur.

2,061,965	39,446	—	58,064	52,877	58,493	82,278	133,556	56,330	89,210	kgr.	Autriche							
—	400	—								—	—	—	—	—	—	—	—	Hongrie
78,045	380	—								—	—	—	—	—	—	—	—	Tchécoslovaquie
2,900	290,830	169,090	—	—	—	—	2,200	1,312	2,476	—	Angleterre							
444,410	90,100	—	—	—	—	—	1,115	1,710	805	—	Belgique							
1,854,943	40,570	—	34,159	17,913	43,295	90,447	130,971	59,488	125,861	—	Allemagne							
5,610	11,095	52,394	17,600	4	120	83	53	—	—	—	Grèce							
—	—	—	—	—	—	500	120	—	—	—	Espagne							
498,930	1,752,610	640,510	—	—	—	2,697	52,751	19,060	41,961	—	Italie							
—	1,000	—	27,480	9,535	—	3,055	1,025	612	137	—	Roumanie							
—	—	—	—	—	—	40	90	217	35	—	Russie							
180	2,373	6	—	—	—	—	—	5	200	—	Etats-Unis							
266,836	1,496,803	112,935	1,130	325	496	1,518	6,108	695	1,850	—	Turquie							
275,475	139,509	—	197	—	47	792	7,290	5,128	8,501	—	France							
—	—	—	10	—	—	—	—	—	—	—	Hollande							
90	3,595	—	33,515	121,170	5,834	4,585	4,153	3,931	9,617	—	Russie							
3,000	33,465	—	—	645	—	—	—	5	—	—	Autres pays							
5,492,384	3,902,176	974,935	172,155	202,469	108,285	186,801	344,432	148,493	280,653	kgr.	Total							

Вносъ на по-важнитѣ видове стоки по държави —

(Продължение).

Мѣстопроизхождение	Мѣрка	1921	1920	1919	1918	1917	1916	1915	1914	1913	1912
		К о л и ч е с т в а — Q u a n t i t e s									
<i>652 б). Материали превозочни за лечебни цели —</i>											
Австрия	кгр.	488	3	—	} 12,795	191	233	381	22,008	161,984	110,097
Унгария	"	—	—	—							
Чехославия	"	274	4	—							
Англия	"	2,243	—	—	—	—	—	—	1	2,959	36
Белгия	"	—	—	—	—	—	—	—	—	743	731
Германия	"	2,072	67	—	64,735	140	81,934	523	7,639	14,017	19,120
Гърция	"	0*200	—	3	24	—	1	8	—	0*400	—
Испания	"	—	2,000	—	—	—	—	—	15	—	—
Италия	"	18,317	31,639	1,499	—	—	1,000	—	2,298	1,236	1,196
Ромъния	"	—	21	4	65	58	—	—	1	53	212
Русия	"	—	—	—	10,449	—	—	—	—	16,174	25,099
Съединени - Щати	"	1	24	—	—	—	—	—	—	—	1
Турция	"	1	1,000	101	6	1	—	5	543	34	6
Франция	"	17	1,126	—	—	—	—	1	86	171	22
Холандия	"	—	4	—	11	—	—	—	—	178	16,420
Швейцария	"	2	16	—	2	—	—	90	10	1,200	391
Югославия (С.-Х.-С.)	"	—	—	—	—	—	—	—	680	—	948
Други държави	"	—	—	—	—	—	—	—	—	—	8
Всичко	кгр.	23,415	35,904	1,607	88,087	390	83,168	1,013	33,281	198,749	174,287

653. Издѣлия плетени отъ чистъ памукъ, безъ шева (чорати, ржковици, капитони и пр.) —

Австрия	кгр.	14,183	314	—	} 350	353	3,542	3,765	7,909	3,602	3,619
Унгария	"	—	19	—							
Чехославия	"	740	49	—							
Англия	"	398	160	80	—	—	—	0*400	449	8	4
Белгия	"	0*360	0*380	—	1	—	—	—	11	6	14
Германия	"	15,117	386	—	3,609	1,294	23,411	28,508	27,754	9,415	17,912
Гърция	"	7	8	214	—	—	0*100	8	16	1	1
Испания	"	177	0*350	—	—	—	—	—	178	—	—
Италия	"	3,261	5,969	923	—	—	—	3	255	19	337
Ромъния	"	1	7	1	160	484	2	22	16	9	16
Русия	"	—	1	0*140	1	—	—	0*300	3	6	1
Съединени - Щати	"	4,595	1,149	48	—	—	1	1	0*460	0*150	3
Турция	"	1,615	12,510	814	8	32	31	278	2,045	338	239
Франция	"	1,485	173	7	—	—	0*130	6	1,021	580	753
Холандия	"	—	855	—	63	2	—	—	—	—	—
Швейцария	"	53	183	4	859	388	706	—	1	1	6
Швеция	"	—	—	—	8	—	—	—	—	—	—
Югославия (С.-Х.-С.)	"	0*480	3	2	—	—	—	—	12	7	3
Други държави	"	465	20	3	—	0*090	—	—	1	7	—
Всичко	кгр.	42,097	21,806	2,096	5,059	2,553	27,693	32,591	39,671	13,099	22,908

Importation des principales espèces de marchandises, par pays.

(Suite).

1921	1920	1919	1918	1917	1916	1915	1914	1913	1912	Unité	Provenance
Стойностъ въ левове — Valeur en lévas											
<i>652b). Matières de pansement.</i>											
81,850	1,115	—	241,841	10,837	2,144	1,702	118,654	463,362	262,533	kgr.	Autriche
—	—	—								"	Hongrie
44,760	1,370	—								"	Tchécoslovaquie
128,000	—	—	—	—	—	—	27	7,610	483	"	Angleterre
—	—	—	—	—	—	—	—	4,605	3,623	"	Belgique
238,752	9,085	—	784,546	1,783	974,588	4,414	34,798	72,750	54,212	"	Allemagne
100	—	210	120	—	5	64	—	5	—	"	Grèce
—	180,850	—	—	—	—	—	150	—	—	"	Espagne
1,215,132	1,994,418	95,500	—	—	4,000	—	10,647	3,352	4,175	"	Italie
—	2,100	400	13,569	2,750	—	—	25	263	776	"	Roumanie
—	—	—	400,255	—	—	—	—	34,740	46,725	"	Russie
200	2,693	—	—	—	—	—	—	—	2	"	Etats-Unis
260	105,550	7,915	320	10	—	71	2,139	24	33	"	Turquie
3,340	121,660	—	—	—	—	49	996	1,166	246	"	France
—	500	—	275	—	—	—	—	600	30,000	"	Hollande
500	900	—	60	—	—	390	145	2,600	1,452	"	Suisse
—	—	—	—	—	—	—	2,000	—	3,650	"	Yougosl. (R. des S.-Cr.-S.)
—	—	—	—	—	—	—	—	—	10	"	Autres pays
1,712,394	2,420,241	104,025	1,440,986	15,380	880,787	6,690	169,581	591,077	407,975	kgr.	Total

653. Ouvrages tressés de coton pur, sans couture (bas, gants, capuchons, etc.).

4,666,465	98,944	—	11,091	21,808	92,789	77,058	112,747	47,272	39,972	kgr.	Autriche
—	4,500	—								"	Hongrie
182,035	16,876	—								"	Tchécoslovaquie
136,045	43,950	14,030	—	—	—	12	3,353	186	108	"	Angleterre
80	230	—	40	—	—	—	189	207	106	"	Belgique
4,948,914	258,712	—	214,312	46,155	442,462	426,312	373,674	136,223	230,913	"	Allemagne
2,270	1,760	29,681	—	—	2	76	112	20	6	"	Grèce
12,700	60	—	—	—	—	—	907	—	—	"	Espagne
1,086,545	1,642,700	117,115	—	—	—	35	3,120	445	3,664	"	Italie
950	2,200	310	9,605	18,964	84	427	276	120	357	"	Roumanie
—	750	40	140	—	—	23	32	74	17	"	Russie
1,357,285	281,808	5,555	—	—	10	52	30	10	46	"	Etats-Unis
503,712	3,645,573	103,780	536	786	533	4,059	13,742	1,916	2,305	"	Turquie
552,618	52,121	1,170	—	—	5	124	15,643	10,814	11,648	"	France
—	107,610	—	2,690	63	—	—	—	—	—	"	Hollande
17,070	38,540	1,190	159,133	18,053	8,179	—	31	20	137	"	Suisse
—	—	—	370	—	—	—	—	—	—	"	Suède
130	500	400	—	—	—	—	82	52	26	"	Yougosl. (R. des S.-Cr.-S.)
140,140	7,770	440	—	3	—	—	52	114	—	"	Autres pays
13,606,950	6,204,604	273,711	897,917	105,832	544,084	508,178	523,900	197,473	289,305	kgr.	Total

Вносъ на по-важнитѣ видове стоки по държави —

(Продължение).

Місто произхождение	Мѣрка	1921	1920	1919	1918	1917	1916	1915	1914	1913	1912
		К о л и ч е с т в а — Q u a n t i t é s									
<i>656. Конопъ и ленъ чукани, влачени или на дребъ —</i>											
Австрия	кгр.	—	5	—	}	94	3	716	38,901	45,723	40,782
Унгария	"	—	—	—							
Чехославия	"	0'200	—	—							
Англия	"	—	23	—	—	—	—	—	14,640	—	10,823
Белгия	"	—	—	—	—	—	—	—	87,348	20,294	11,057
Германия	"	—	—	—	—	1	—	1	4,309	12,606	20,154
Гърция	"	—	—	—	—	—	—	121	9	—	—
Италия	"	160	11,165	—	—	—	—	340	5,156	951	3,800
Ромъния	"	—	—	—	73	—	—	—	—	255	32
Русия	"	—	—	—	15,532	—	—	—	1,788	—	894
Съединени-Щати	"	—	1	—	—	—	—	—	—	—	—
Турция	"	47	1	18	10	2	3	2,747	32,919	313	6,768
Франция	"	—	—	—	—	—	—	—	758	—	10,220
Югославия (С.-Х.-С.)	"	300,874	188,211	81,267	—	—	—	279,598	381,948	270,040	437,001
Други държави	"	—	—	—	—	—	—	—	—	1,544	—
Всичко	кгр.	301,081	199,406	81,285	15,616	97	6	283,523	567,774	351,731	541,531

657. Преди отъ конопъ и ленъ небълени —

Австрия	кгр.	—	—	—	}	—	—	299	23,166	53,474	25,818
Унгария	"	—	—	—							
Чехославия	"	—	—	—							
Англия	"	1	1	—	—	—	—	—	6,579	49,357	52,172
Белгия	"	90	95	—	—	—	—	—	23,570	118,307	154,662
Германия	"	—	—	—	—	3	—	—	5	—	1,188
Гърция	"	2,068	—	—	—	—	—	—	1,585	—	—
Италия	"	47,536	41,860	—	—	—	—	8,503	111,151	2,533	39,856
Ромъния	"	—	—	—	—	47	—	—	—	2	—
Русия	"	—	—	—	—	—	—	—	522	—	—
Турция	"	—	—	—	—	—	—	—	6	—	339
Франция	"	2,992	—	—	—	—	—	—	15,171	144,059	2,050
Швейцария	"	—	—	—	—	—	—	—	—	—	1,039
Югославия (С.-Х.-С.)	"	17,126	8,539	—	—	—	—	5,169	12,912	13,125	—
Други държави	"	—	—	—	—	36	—	—	—	—	—
Всичко	кгр.	69,813	50,495	—	—	86	—	13,971	199,667	380,857	277,124

659. Конци отъ конопъ и ленъ за шевъ, сурови, бълени или боядисани —

Австрия	кгр.	131	1	—	}	3,021	331	1,305	15	7,048	1,885	5,263
Унгария	"	31	—	—								
Чехославия	"	96	9	—								
Англия	"	1,488	5,634	—	—	—	—	—	12	1,150	397	229
Белгия	"	506	90	—	—	—	—	—	—	157	52	382
Германия	"	2,269	9	—	8,674	9,051	3,043	180	9,054	7,751	5,390	—
Гърция	"	—	538	3	—	29	476	587	—	—	—	—
Италия	"	22,381	21,615	19,025	—	—	20	12,864	18,731	9,070	19,516	—
Ромъния	"	0'090	4	2	1	276	—	—	—	—	—	—
Русия	"	—	—	—	1,859	—	—	4	197	2	—	—
Съединени-Щати	"	—	3	—	—	—	—	—	—	—	—	—
Турция	"	1,461	1,581	430	4	9	7	4	3,176	60	3,623	—
Франция	"	4,604	2,557	—	—	—	—	21	203	56	1	—
Холандия	"	99	195	—	294	—	—	—	—	—	—	—
Швейцария	"	2,398	0'400	3	204	—	—	—	572	253	1	—
Югославия (С.-Х.-С.)	"	8,083	573	1,735	—	—	—	—	—	—	—	—
Други държави	"	—	8	—	—	—	—	—	—	—	—	—
Всичко	кгр.	43,547	32,847	21,198	14,057	9,696	4,851	13,637	40,288	19,526	34,405	—

Importation des principales espèces de marchandises, par pays.

(Suite).

1921	1920	1919	1918	1917	1916	1915	1914	1913	1912	Unité	Provenance
Стойностъ въ левове — Valeur en lévas											
<i>656. Etoupes, filasses et déchets de chanvre et de lin.</i>											
—	80	—	} 10	918	3	700	49,759	39,717	49,744	kgr.	Autriche
—	—	—		—	—	—	—	—	—	—	"
6	—	—	} 10	—	—	—	28,041	—	23,080	"	Tchécoslovaquie
—	1,000	—		—	—	—	—	142,023	36,060	18,244	"
—	—	—	—	—	—	—	10,363	3,505	35,636	"	Belgique
—	—	—	—	15	—	1	136	3	—	"	Allemagne
—	—	—	—	—	—	—	180	2,121	210	"	Grèce
3,000	101,550	—	—	—	—	—	—	620	1,055	"	Italie
—	—	—	165	—	—	—	—	—	14	"	Roumanie
—	—	—	181,000	—	—	—	1,612	—	631	"	Russie
—	30	—	—	—	—	—	—	—	—	"	Etats-Unis
600	20	105	20	5	5	828	19,783	177	2,713	"	Turquie
—	—	—	—	—	—	—	529	—	17,879	"	France
4,917,670	4,265,149	1,536,093	—	—	—	322,319	342,776	225,187	376,757	"	Yougosl. (R. des S.-Cr.-S.)
—	—	—	—	—	—	—	—	321	—	"	Autres pays
4,021,276	4,367,779	1,536,193	181,195	938	8	324,164	597,010	305,797	525,753	kgr.	Total

657. Fils de chanvre et de lin, écrus.

—	—	—	} —	—	—	2,624	31,292	109,129	58,800	kgr.	Autriche
—	—	—		—	—	—	—	—	—	—	"
—	—	—	} —	—	—	—	12,131	75,550	43,358	"	Tchécoslovaquie
22	60	—		—	—	—	—	78,498	315,990	495,580	"
14,000	5,500	—	—	—	—	—	9	—	2,272	"	Belgique
—	—	—	—	5	—	—	2,400	—	—	"	Allemagne
59,233	—	—	—	—	—	—	11,550	148,208	3,734	"	Grèce
2,981,193	1,801,553	—	—	—	—	—	—	5	—	"	Italie
—	—	—	—	290	—	—	—	—	—	"	Roumanie
—	—	—	—	—	—	—	578	—	—	"	Russie
—	—	—	—	—	—	—	15	—	530	"	Turquie
65,555	—	—	—	—	—	—	24,475	415,958	6,000	"	France
—	—	—	—	—	—	—	—	—	4,560	"	Suisse
297,777	244,500	—	—	—	—	7,150	19,555	17,271	—	"	Yougosl. (R. des S.-Cr.-S.)
—	—	—	—	500	—	—	—	—	—	"	Autres pays
3,417,780	2,051,613	—	—	735	—	21,324	317,161	937,637	672,367	kgr.	Total

659. Fils de lin et de chanvre à coudre, écrus, blanchis ou teints.

14,670	200	—	} 45,276	5,624	19,182	60	19,932	6,070	14,938	kgr.	Autriche
2,800	—	—		—	—	—	—	—	—	—	"
7,970	800	—	} 45,276	—	—	80	5,421	3,571	1,999	"	Tchécoslovaquie
306,060	2,144,340	—		—	—	—	—	1,015	337	1,611	"
40,000	13,060	—	—	—	—	—	33,651	46,109	28,732	"	Belgique
269,222	1,350	—	396,638	154,920	53,893	1,159	2,158	—	—	"	Allemagne
—	30,500	270	—	350	1,800	2,158	—	—	—	"	Grèce
2,254,085	2,236,305	1,237,820	—	—	55	36,663	49,413	24,788	50,963	"	Italie
100	320	180	50	6,250	—	—	—	—	—	"	Roumanie
—	—	—	197,530	—	—	33	450	12	—	"	Russie
—	350	—	—	—	—	—	—	—	—	"	Etats-Unis
135,945	177,820	32,915	240	350	117	10	10,064	206	11,341	"	Turquie
441,850	297,230	—	—	—	—	180	810	743	35	"	France
9,400	12,700	—	14,600	—	—	—	—	—	—	"	Hollande
170,100	50	250	10,353	—	—	—	1,155	535	4	"	Suisse
171,865	24,150	81,042	—	—	—	—	—	—	—	"	Yougosl. (R. des S.-Cr.-S.)
—	900	—	—	—	—	—	—	—	—	"	Autres pays
3,874,067	4,940,075	1,352,477	664,637	167,494	75,052	40,348	126,911	82,421	109,673	kgr.	Total

(Продължение).

Вносъ на по-важнитѣ видове стоки по държави —

Мѣсто произхождение	Мѣрка	1921	1920	1919	1918	1917	1916	1915	1914	1913	1912
		К о л и ч е с т в а — Q u a n t i t é s									
<i>661. Вълна отъ коноплъ и манила —</i>											
Австрия	кгр.	25	26	—	530	2,927	658	327	13,006	9,403	3,723
Унгария	"	4	—	—							
Чехославия	"	508	—	—							
Англия	"	—	32	—	—	—	—	—	368	—	3,284
Белгия	"	—	2,479	—	—	—	—	—	—	40	2,320
Германия	"	96	8	—	2,662	468	924	3,349	2,387	3,317	3,164
Гърция	"	—	1,423	5,113	—	495	4	10,712	7,126	86	—
Италия	"	29,896	207,402	122,830	—	—	6,480	39,106	172,946	72,243	98,010
Ромжния	"	—	15	—	1,993	38	—	—	255	1,313	1,157
Русия	"	—	3,482	229	153,639	—	—	—	4,921	1,975	—
Съединени-Щати	"	5	580	—	—	—	—	—	7	—	—
Турция	"	382	18,773	44,171	1,025	650	487	990	12,405	239	2,235
Франция	"	5	421	—	—	—	—	—	399	1,334	1,692
Холандия	"	—	—	—	—	—	—	—	1,709	—	230
Швейцария	"	—	—	—	—	—	—	—	—	—	4
Югославия (С.-Х.-С.)	"	53,427	216,063	82,838	—	—	—	10,343	97,400	24,285	6,486
Други държави	"	—	98	—	—	32	—	—	—	—	—
Всичко	кгр.	84,348	450,807	255,181	159,849	4,608	8,553	64,827	312,929	114,235	122,305

662а). Върви и канапъ отъ коноплъ —

Австрия	кгр.	24	—	—	5,227	5,780	3,065	1,422	49,194	25,696	11,664
Унгария	"	—	—	—							
Чехославия	"	2	538	—							
Англия	"	50	7,418	—	—	—	—	45	3,505	7,583	4,185
Белгия	"	1,239	722	—	—	—	—	—	1,584	354	328
Германия	"	737	—	—	2,765	3,758	1,622	1,010	46,253	25,717	51,930
Гърция	"	—	708	930	—	7	1,790	23,408	11,041	—	—
Италия	"	61,327	118,003	50,179	—	—	3,663	44,507	142,145	42,459	100,885
Ромжния	"	41	—	1	2,139	553	—	1	—	3,067	555
Русия	"	—	12,660	—	95,858	—	—	—	64	9,332	—
Съединени-Щати	"	—	103	—	—	—	—	—	—	4,700	—
Турция	"	739	6,033	3,767	773	1,185	4,943	287	8,650	3,273	297
Франция	"	2,348	—	—	—	—	—	—	265	1,587	458
Холандия	"	1	—	—	—	—	—	—	—	—	—
Швейцария	"	1,400	195	—	—	—	—	—	0,370	—	—
Швеция	"	—	—	—	3	—	—	—	—	—	—
Югославия (С.-Х.-С.)	"	113,763	162,153	60,036	—	—	—	3,798	32,950	19,797	4,258
Други държави	"	—	5	—	—	—	—	—	—	—	—
Всичко	кгр.	181,671	308,538	120,913	106,765	11,283	15,086	74,478	295,651	143,565	174,560

Importation des principales espèces de marchandises, par pays.

(Suite).

1921	1920	1919	1918	1917	1916	1915	1914	1913	1912	Unité	Provenance
Стойностъ въ левове — Valeur en lévas											
<i>661. Cordes de chanvre et de manille.</i>											
610	730	—	4,445	13,695	3,168	795	19,051	15,074	4,713	kgr.	Autriche
80	—	—								"	Hongrie
10,500	—	—								"	Tchécoslovaquie
—	900	—	—	—	—	—	397	—	3,510	"	Angleterre
—	69,010	—	—	—	—	—	—	100	3,134	"	Belgique
2,667	250	—	43,810	930	3,135	4,762	4,372	6,210	4,667	"	Allemagne
—	52,000	153,451	—	2,408	20	24,129	11,972	163	—	"	Grèce
955,033	6,486,310	3,572,616	—	—	9,500	60,180	217,876	81,439	113,687	"	Italie
—	450	—	38,866	400	—	—	426	1,230	2,033	"	Roumanie
—	154,700	4,392	2,544,132	—	—	—	7,026	2,067	—	"	Russie
150	16,256	—	—	—	—	—	10	—	—	"	Etats-Unis
11,146	703,543	1,289,820	41,453	1,880	1,885	1,950	17,581	362	2,343	"	Turquie
237	9,300	—	—	—	—	—	463	1,859	1,517	"	France
—	—	—	—	—	—	—	1,695	—	290	"	Hollande
—	—	—	—	—	—	—	—	—	5	"	Suisse
1,246,310	6,765,750	2,066,128	—	—	—	19,214	141,337	40,211	8,341	"	Yougosl. (R. des S.-Cr.-S.)
—	2,644	—	—	380	—	—	—	—	—	"	Autres pays
2,226,733	14,261,843	7,069,407	2,672,706	19,693	17,708	111,030	422,206	148,715	144,240	kgr.	Total

662 a). Ficelles et cordons de chanvre.

960	—	—	27,794	21,466	23,308	3,675	88,303	37,063	19,912	kgr.	Autriche
—	—	—								"	Hongrie
50	27,000	—								"	Tchécoslovaquie
1,965	323,920	—	—	—	—	140	6,201	10,076	7,905	"	Angleterre
58,650	28,606	—	—	—	—	—	2,193	490	378	"	Belgique
28,380	—	—	19,438	11,941	2,850	1,575	71,716	35,969	110,840	"	Allemagne
—	33,800	35,800	—	16	5,430	53,392	19,062	—	—	"	Grèce
2,724,886	5,429,810	2,066,227	—	—	5,500	81,712	254,745	70,827	169,308	"	Italie
1,304	—	50	44,210	7,210	—	6	—	3,026	521	"	Roumanie
—	723,150	—	3,039,062	—	—	—	94	11,820	—	"	Russie
—	3,545	—	—	—	—	—	—	2,616	—	"	Etats-Unis
19,176	340,300	171,493	39,711	11,493	32,098	367	10,201	2,823	604	"	Turquie
75,500	—	—	—	—	—	—	450	2,643	832	"	France
20	—	—	—	—	—	—	—	—	—	"	Hollande
45,000	20,200	—	—	—	—	—	76	—	—	"	Suisse
—	—	—	90	—	—	—	—	—	—	"	Suède
3,779,788	6,274,574	2,438,384	—	—	—	9,168	54,567	31,332	5,165	"	Yougosl. (R. des S.-Cr.-S.)
—	300	—	—	—	—	—	—	—	—	"	Autres pays
6,735,679	13,210,005	4,711,954	3,170,305	52,126	74,186	150,035	508,208	208,735	315,465	kgr.	Total

Вносъ на по-важнитѣ видове стоки по държави —

(Продължение).

Мѣстопроизхождение	Мѣрка	1921	1920	1919	1918	1917	1916	1915	1914	1913	1912
		К о л и ч е с т в а — Q u a n t i t é s									
<i>666 а). Платна дебелы, докове и дюшеклаци отъ конопъ и ленъ, небелени и небоядисани —</i>											
Австрия	кгр.	320	—	—	} 29,839	237	212	1,232	134,682	31,164	31,766
Унгария	"	—	—	—							
Чехославия	"	1,844	—	—							
Англия	"	425	19,923	—	—	—	—	—	1,723	87	1,215
Белгия	"	1,408	3,657	—	—	2,262	—	—	1,467	333	11,472
Германия	"	33	182	—	212,818	164	30,616	8,156	81,081	2,719	8,837
Гърция	"	—	6,345	13	—	—	11	10,160	6	—	—
Италия	"	7,013	41,653	241	—	—	—	1,721	685	295	754
Ромжия	"	3	—	—	450	1,109	4	4	3	—	242
Русия	"	—	—	—	43,794	—	—	—	11,781	35	—
Съединени-Щати	"	2	5	—	—	—	—	—	—	—	—
Турция	"	10,166	3,180	446	—	270	9	36	401	19	152
Франция	"	601	1,279	—	—	—	—	—	2,235	1,517	25
Холандия	"	338	—	—	2	632	—	—	662	308	1,483
Швейцария	"	1	22	—	—	125	—	—	2	—	—
Швеция	"	—	—	—	58	—	—	—	—	—	—
Югославия (С.-Х.-С.)	"	—	—	—	—	—	—	—	—	—	16
Други държави	"	—	3	—	—	—	—	—	—	31	—
Всичко	кгр.	22,214	76,254	700	256,061	4,799	30,852	21,309	231,728	36,508	55,962

666 б). Човали кенвиурени —

Австрия	кгр.	26	—	—	} 253,698	8,296	60,119	38,461	515,581	340,487	471,698
Унгария	"	—	—	—							
Чехославия	"	2,526	—	—							
Англия	"	479,588	389,430	75,925	17,710	—	8,177	96,579	340,643	502,802	588,734
Белгия	"	55,806	4,910	—	—	—	—	—	24,932	2,055	2,180
Германия	"	2,359	3	—	845,317	10,432	317,025	—	36,320	29,222	17,163
Гърция	"	34,036	82,518	22,370	40,000	2,775	616	13,999	15,157	240	—
Испания	"	1	—	—	—	—	—	—	—	—	—
Италия	"	174,463	532,127	136	—	—	—	17,695	172,755	197,919	196,006
Ромжия	"	45	—	15	94,862	399	1,332	12,842	98,348	126,635	244,991
Русия	"	—	3,690	—	177,161	—	—	—	3,540	188,817	7
Съединени-Щати	"	31,290	19,689	—	—	—	—	—	—	—	—
Турция	"	292,794	382,448	151,672	32,004	3,420	17,031	5,315	13,907	12,506	10,364
Франция	"	29,593	13,951	42,869	—	—	—	1,501	14,580	6,679	3,704
Холандия	"	—	1	—	—	—	—	—	5,938	2	302
Швейцария	"	4	—	—	—	—	—	—	3	—	—
Югославия (С.-Х.-С.)	"	—	—	—	—	—	—	—	335	1	1,405
Други държави	"	19,512	177,803	—	18,760	—	—	—	33,436	67,339	66,596
Всичко	кгр.	1,122,043	1,606,570	292,987	1,479,512	25,322	404,350	186,392	1,275,475	1,474,718	1,603,150

Importation des principales espèces de marchandises, par pays.

(Suite).

1921	1920	1919	1918	1917	1916	1915	1914	1913	1912	Unité	Provenance
Стойностъ въ левове — Valeur en lévas											
<i>666 a). Toiles grosses, docks et coutils de chanvre et de lin, non blanchis et non teints.</i>											
15,525	—	—	129,430	14,100	2,052	5,462	466,397	102,372	103,271	kgr.	Autriche
—	—	—		14,100	2,052	5,462	466,397	102,372	103,271	"	Hongrie
206,230	—	—		14,100	2,052	5,462	466,397	102,372	103,271	"	Tchécoslovaquie
57,285	1,143,430	—	—	—	—	—	3,943	268	2,336	"	Angleterre
60,000	123,300	—	—	3,000	—	—	3,738	668	16,616	"	Belgique
2,600	5,550	—	709,530	2,300	60,125	27,737	309,540	9,448	30,203	"	Allemagne
—	125,000	1,000	—	—	25	22,300	18	—	—	"	Grèce
358,500	1,696,910	22,050	—	—	—	8,035	2,570	222	2,070	"	Italie
200	—	—	54,770	9,700	36	18	22	—	1,306	"	Roumanie
—	—	—	1,563,960	—	—	—	37,200	158	—	"	Russie
1,000	260	—	—	—	—	—	—	—	—	"	Etats-Unis
638,000	128,710	20,070	—	2,417	270	125	1,153	66	718	"	Turquie
30,000	62,000	—	—	—	—	—	7,209	5,379	121	"	France
42,000	—	—	50	6,030	—	—	2,077	516	3,250	"	Hollande
100	1,220	—	—	2,800	—	—	20	—	—	"	Suisse
—	—	—	480	—	—	—	—	—	—	"	Suède
—	—	—	—	—	—	—	—	—	20	"	Yugosl. (R. des S.-Cr.-S.)
—	180	—	—	—	—	—	—	117	—	"	Autres pays
1,411,440	3,286,560	43,120	2,458,220	40,347	62,508	63,677	833,887	119,214	159,911	kgr.	Total

666 b). Sacs de treillis.

1,480	—	—	1,431,698	11,635	71,733	35,251	562,997	328,501	426,982	kgr.	Autriche
—	—	—		11,635	71,733	35,251	562,997	328,501	426,982	"	Hongrie
55,050	—	—		11,635	71,733	35,251	562,997	328,501	426,982	"	Tchécoslovaquie
7,818,715	7,321,816	1,254,183	14,168	—	8,800	104,117	266,915	353,178	427,474	"	Angleterre
776,000	112,000	—	—	—	—	—	27,002	619	1,782	"	Belgique
51,380	1,000	—	2,874,255	34,864	470,080	—	46,303	23,011	16,599	"	Allemagne
502,215	2,027,000	326,053	200,000	4,500	1,800	23,824	23,209	100	—	"	Grèce
10	—	—	—	—	—	—	—	—	—	"	Espagne
3,108,195	11,251,764	16,020	—	—	—	17,877	215,910	196,533	181,050	"	Italie
720	—	50	919,476	1,527	2,780	9,657	66,584	79,954	167,227	"	Roumanie
—	115,400	—	3,095,930	—	—	—	3,040	86,150	3	"	Russie
523,090	1,101,068	—	—	—	—	—	—	—	—	"	Etats-Unis
4,655,020	7,254,920	2,730,190	32,040	12,000	39,810	3,680	8,688	7,810	10,095	"	Turquie
582,680	232,541	810,070	—	—	—	1,800	20,999	7,414	3,332	"	France
—	20	—	—	—	—	—	6,537	2	130	"	Hollande
100	—	—	—	—	—	—	5	—	—	"	Suisse
—	—	—	—	—	—	—	285	8	901	"	Yugosl. (R. des S.-Cr.-S.)
279,100	2,747,910	—	62,000	—	—	—	23,369	43,511	46,101	"	Autres pays
18,353,735	32,165,519	5,136,566	8,629,567	64,526	595,003	196,206	1,271,843	1,136,881	1,231,676	kgr.	Total

Вносъ на по-важнитѣ видове стоки по държави —

(Продължение).

Мѣстопроизхождение	Мѣрка	1921	1920	1919	1918	1917	1916	1915	1914	1913	1912
		К о л и ч е с т в а — Q u a n t i t é s									
<i>666 в). Платове отъ юта за амбалажъ и сламенници —</i>											
Австрия	кгр.	380	—	—	} 20,409	—	8,773	9,648	116,132	56,099	166,772
Унгария	"	—	—	—		—	—	—	—	—	—
Чехославия	"	10,834	—	—		—	—	—	—	—	—
Англия	"	18,561	89,903	4,540	—	—	—	8,958	220,767	57,610	52,982
Белгия	"	—	—	—	—	—	—	—	6,893	4,685	2,951
Германия	"	—	—	—	16,931	—	13,874	41	25,377	10,260	10,027
Гърция	"	3,735	—	9,540	—	3,212	—	44,839	9,661	—	—
Италия	"	55,350	285,033	660	—	—	—	4,354	107,108	51,743	56,931
Ромъния	"	—	—	—	—	16	—	—	135	—	656
Русия	"	—	—	—	1,038	—	—	—	—	—	—
Съединени-Щати	"	—	31,941	—	—	—	—	—	—	—	—
Турция	"	7,034	62,187	18,600	—	6	112	7	9,258	12,146	237
Франция	"	94,358	2,530	—	—	—	—	—	24	1,905	591
Холандия	"	—	—	—	—	—	—	—	1,780	2	402
Швейцария	"	—	—	—	64	—	—	—	—	—	—
Швеция	"	—	—	—	44	—	—	—	—	—	—
Югославия (С.-Х.-С.)	"	—	—	5	—	—	—	—	—	—	17
Други държави	"	—	—	—	—	200	—	—	1,209	3,906	—
Всичко	кгр.	190,232	471,644	33,345	38,546	3,434	22,759	67,897	498,344	108,356	291,566

*676 и 677. Платове тъкани отъ коприна съ примѣсъ на други
676 et 677. Tissus de soie mélangée avec d'autres matières*

Австрия	кгр.	2,307	221	—	} 467	—	—	—	—	—	—
Унгария	"	—	—	—		1,282	2,435	10,833	6,724	2,556	5,466
Чехославия	"	9	14	—		—	—	—	—	—	—
Англия	"	872	293	17	17	—	—	429	3,182	353	2,287
Белгия	"	—	2	—	—	—	—	—	17	11	33
Германия	"	2,301	28	—	591	596	2,726	9,006	5,460	2,123	7,808
Гърция	"	62	4	2	—	—	0'300	47	4	—	0'400
Италия	"	1,715	853	2,682	17	—	—	1,021	1,673	420	2,409
Ромъния	"	1	—	0'400	11,358	1,400	0'300	63	61	25	95
Русия	"	9	—	—	—	—	—	—	4	29	49
Съединени-Щати	"	414	9	2	—	—	—	0'100	0'400	1	—
Турция	"	447	549	104	6	53	148	467	415	67	586
Франция	"	1,771	81	14	—	—	—	352	3,471	992	4,949
Швейцария	"	99	38	—	615	761	381	570	359	300	932
Югославия (С.-Х.-С.)	"	0'480	—	—	—	—	—	—	8	—	—
Други държави	"	—	4	—	—	3	—	—	—	2	—
Всичко	кгр.	10,007	2,096	2,821	13,071	4,095	5,690	22,833	21,378	6,884	21,614

Importation des principales espèces de marchandises, par pays.

(Suite).

1921	1920	1919	1918	1917	1916	1915	1914	1913	1912	Unité	Provenance
Стойностъ въ левове — Valeur en lévas											
<i>666 c). Toiles de jute pour emballage et paillasses.</i>											
14,050	—	—	4,950	—	48,500	7,747	173,511	84,991	150,151	kgr.	Autriche
—	—	—		—	—	—	—	—	—	—	"
170,000	—	—		—	—	—	—	—	—	"	Tchécoslovaquie
512,800	3,282,874	150,500	—	—	—	18,200	321,438	71,213	59,898	"	Angleterre
—	—	—	—	—	—	—	10,000	4,495	3,580	"	Belgique
—	—	—	30,650	—	18,700	30	41,327	15,162	12,454	"	Allemagne
75,000	—	213,388	—	14,205	—	77,608	15,219	—	—	"	Grèce
1,175,922	8,769,677	10,000	—	—	—	10,000	146,555	68,115	54,523	"	Italie
—	—	—	—	350	—	—	80	—	562	"	Roumanie
—	—	—	10,000	—	—	—	—	—	—	"	Russie
—	1,246,200	—	—	—	—	—	—	—	—	"	Etats-Unis
273,335	2,204,286	465,000	—	25	1,363	15	13,047	9,920	187	"	Turquie
4,763,000	90,000	—	—	—	—	—	38	2,485	544	"	France
—	—	—	—	—	—	—	2,697	3	580	"	Hollande
—	—	—	450	—	—	—	—	—	—	"	Suisse
—	—	—	1,500	—	—	—	—	—	—	"	Suède
—	—	100	—	—	—	—	—	—	5	"	Yougosl. (R. des S.-Cr.-S.)
—	—	—	—	640	—	—	1,972	4,528	—	"	Autres pays
6,984,107	15,593,097	838,988	47,550	15,220	68,563	113,598	725,884	260,912	282,484	kgr.	Total

предилни материали или металически жици, бродирани или не.
textiles ou fils métalliques, brodés ou non.

1,643,694	296,178	—	37,780	138,525	133,285	409,511	245,854	85,156	184,239	kgr.	Autriche
—	—	—		—	—	—	—	—	—	—	"
6,087	15,000	—		—	—	—	—	—	—	"	Tchécoslovaquie
603,060	176,600	4,000	370	—	—	11,380	75,769	9,017	52,108	"	Angleterre
—	500	—	—	—	—	—	734	428	1,108	"	Belgique
1,278,980	7,460	—	72,670	53,719	127,307	328,740	191,452	81,007	242,895	"	Allemagne
38,930	1,380	360	—	—	15	1,275	200	—	31	"	Grèce
1,088,721	363,140	468,160	800	—	—	33,856	53,404	13,578	65,434	"	Italie
1,300	—	60	3,710,637	145,028	10	1,796	2,665	980	2,572	"	Roumanie
5,000	—	—	—	—	—	—	486	1,750	2,512	"	Russie
348,100	5,586	500	—	—	—	5	30	15	—	"	Etats-Unis
272,120	435,180	21,130	400	5,370	5,657	13,821	11,285	1,889	13,445	"	Turquie
1,488,115	49,500	3,100	—	—	—	10,878	129,604	42,512	173,335	"	France
88,420	76,600	—	88,140	77,495	19,579	26,810	16,343	12,511	34,386	"	Suisse
240	—	—	—	—	—	—	300	—	—	"	Yougosl. (R. des S.-Cr.-S.)
—	1,300	—	—	848	—	—	—	96	—	"	Autres pays
6,862,767	1,428,424	497,310	3,910,797	420,985	285,853	838,072	728,106	248,939	772,065	kgr.	Total

Вносъ на по-важнитѣ видове стоки по държави —

(Продължение).

Мѣстопроизхождение	Мѣрка	1921	1920	1919	1918	1917	1916	1915	1914	1913	1912
		К о л и ч е с т в а — Q u a n t i t é s									
<i>678 а). Издѣлия пасмантерийни отъ коприна съ примѣсъ на други предилни материали или металически жици —</i>											
Австрия	кгр.	1,562	66	—	} 521	920	1,068	2,709	4,719	1,566	5,161
Унгария	"	—	—	—							
Чехославия	"	38	—	—							
Англия	"	14	—	—	—	—	—	—	—	—	14
Белгия	"	—	—	—	—	—	—	—	1	—	0'460
Германия	"	1,474	306	—	801	1,085	1,289	2,620	3,174	1,488	3,603
Гърция	"	58	—	—	—	—	1	16	3	—	—
Испания	"	—	—	—	—	—	—	—	—	—	4
Италия	"	100	78	3	—	—	—	19	252	34	97
Ромъния	"	—	—	—	24	7	—	4	15	0'250	7
Русия	"	—	—	—	3	—	—	234	214	514	339
Съединени-Щати	"	1	1	—	—	—	—	—	—	—	—
Турция	"	87	40	2	30	4	138	1,162	1,585	675	1,229
Франция	"	116	51	0'100	—	—	—	75	314	248	496
Холандия	"	—	—	—	—	—	—	4	5	3	—
Швейцария	"	223	72	—	49	61	32	94	244	173	262
Югославия (С.-Х.-С.)	"	—	—	—	—	—	—	36	—	—	—
Други държави	"	—	—	—	—	—	—	—	1	—	—
Всичко	кгр.	3,673	614	5	1,423	2,077	2,528	6,973	10,527	4,701	11,212
<i>679 а). Платове отъ вълна съ примѣсъ на други предилни материали, съ тегло въ □ м. до 500 гр. включително —</i>											
Австрия	кгр.	818	814	—	} 9,570	299	1,008	12,248	19,838	6,865	15,591
Унгария	"	—	—	—							
Чехославия	"	785	8	—							
Англия	"	9,756	3,319	2,105	196	—	—	52	7,914	3,875	12,241
Белгия	"	74	505	—	—	—	—	—	65	239	863
Германия	"	6,788	1,244	—	7	179	3,704	9,285	40,513	10,841	32,121
Гърция	"	0'480	2	70	—	—	2	138	17	—	—
Испания	"	493	4,921	4,973	—	—	—	—	—	—	—
Италия	"	14,879	21,683	30,862	—	—	—	8	1,461	118	426
Ромъния	"	48	—	207	3,200	1,762	2	26	16	7	19
Русия	"	131	238	—	—	—	—	—	2	5	0'300
Съединени-Щати	"	4	9	1	—	—	—	—	—	—	—
Турция	"	1,536	7,185	1,138	45	60	105	223	749	248	59
Франция	"	2,839	2,306	2,379	24	—	—	275	1,362	349	4,046
Холандия	"	—	—	—	—	—	—	—	272	—	190
Швейцария	"	2	—	243	—	—	9	0'200	67	4	42
Югославия (С.-Х.-С.)	"	—	—	9	—	—	—	—	1	—	—
Други държави	"	—	—	—	—	—	—	—	146	19	13
Всичко	кгр.	38,153	42,234	41,087	13,102	2,300	4,830	22,255	72,423	22,570	65,611

Importation des principales espèces de marchandises, par pays.

(Suite).

1921	1920	1919	1918	1917	1916	1915	1914	1913	1912	Unité	Provenance							
Стойностъ въ левове — Valeur en lévas																		
<i>678 a). Passementerie de soie mélangée avec d'autres filets ou fils métalliques.</i>																		
913,097	35,640	—	67,304	85,416	52,979	103,691	149,314	50,645	164,243	kgr.	Autriche							
—	—	—								—	—	—	—	—	—	—	—	Hongrie
27,560	—	—								—	—	—	—	—	—	—	—	Tchécoslovaquie
7,690	—	—	—	—	—	—	—	—	680	—	Angleterre							
—	—	—	—	—	—	—	49	—	132	—	Belgique							
750,104	94,230	—	45,671	73,346	78,121	96,584	81,433	52,550	135,194	—	Allemagne							
31,000	—	—	—	—	30	488	95	—	—	—	Grèce							
—	—	—	—	—	—	—	—	—	50	—	Espagne							
67,300	58,615	1,800	—	—	—	530	9,803	953	2,907	—	Italie							
—	—	—	2,620	535	—	175	497	14	228	—	Roumanie							
—	—	—	1,100	—	—	11,254	9,873	24,547	21,736	—	Russie							
710	506	—	—	—	—	—	—	—	—	—	Etats-Unis							
77,125	17,200	1,430	17,485	185	5,747	40,232	68,729	24,343	46,231	—	Turquie							
76,872	52,452	50	—	—	—	2,985	11,091	12,107	20,915	—	France							
—	—	—	—	—	—	130	110	100	—	—	Hollande							
216,280	45,420	—	8,918	2,040	952	7,324	11,679	9,649	13,553	—	Suisse							
—	—	—	—	—	—	1,000	—	—	—	—	Yougosl. (R. des S.-Cr.-S.)							
—	—	—	—	—	—	—	40	—	—	—	Autres pays							
2,167,738	304,063	3,280	143,158	161,522	197,829	264,393	342,713	174,908	405,869	kgr.	Total							

679 a). Etoffes de laine mélangée avec d'autres matières textiles du poids jusqu'à 500 gr. le □ m. inclusivement.

248,090	255,500	—	98,091	14,374	16,194	218,515	267,799	85,678	182,469	kgr.	Autriche							
—	—	—								—	—	—	—	—	—	—	—	Hongrie
246,900	2,500	—								—	—	—	—	—	—	—	—	Tchécoslovaquie
3,651,270	926,350	347,500	1,210	—	—	1,175	63,242	28,424	91,753	—	Angleterre							
17,800	52,000	—	—	—	—	—	741	1,910	8,904	—	Belgique							
2,052,545	426,700	—	571	7,545	37,130	120,810	382,245	111,873	315,553	—	Allemagne							
150	550	9,450	—	—	54	1,925	244	—	—	—	Grèce							
200,000	1,563,140	926,329	—	—	—	—	—	—	—	—	Espagne							
3,949,360	6,316,779	5,952,991	—	—	—	95	10,233	1,333	2,050	—	Italie							
19,300	—	20,200	720,290	103,215	50	230	225	81	494	—	Roumanie							
42,800	48,500	—	—	—	—	—	20	36	5	—	Russie							
1,400	2,250	200	—	—	—	—	—	—	—	—	Etats-Unis							
450,245	1,652,390	190,259	7,240	1,200	1,654	2,668	6,932	1,564	672	—	Turquie							
1,136,480	774,620	346,500	627	—	—	6,212	22,037	5,774	55,827	—	France							
—	—	—	—	—	—	—	1,695	—	1,366	—	Hollande							
500	—	41,620	—	—	180	10	1,055	117	604	—	Suisse							
—	—	1,050	—	—	—	—	21	—	—	—	Yougosl. (R. des S.-Cr.-S.)							
—	—	—	—	—	—	—	1,400	198	118	—	Autres pays							
12,016,810	12,021,339	7,836,099	828,029	126,334	55,262	351,640	757,880	236,988	659,815	kgr.	Total							

Вносъ на по-важнитѣ видове стоки по държави —

(Продължение).

Мѣстопроизхождение	Мѣрка	1921	1920	1919	1918	1917	1916	1915	1914	1913	1912
		К о л и ч е с т в а — Q u a n t i t i e s									
<i>684. Платна груби отъ всякакви предилни материали, навоцени, насмолены или накапранени —</i>											
Австрия	кгр.	1,782	—	—	} 8,300	6,843	43,832	1,514	98,490	61,285	130,498
Унгария	"	670	8	—							
Чехославия	"	5,174	—	—							
Англия	"	15,963	9,056	13,235	—	—	—	—	93,716	71,975	132,694
Белгия	"	—	246	—	—	—	—	—	355	402	776
Германия	"	6,793	7	—	27,605	18,350	1,245	1,789	87,334	21,050	76,703
Гърция	"	1,583	—	—	—	—	1	3,491	76	—	—
Италия	"	13,471	13,714	702	—	—	—	3,079	29	76	194
Ромжия	"	—	—	—	—	—	—	386	144	3,473	7,429
Русия	"	—	—	—	7,570	—	—	—	—	1,169	1,195
Съединени-Щати	"	4	260	—	—	—	—	—	411	32	300
Турция	"	4,323	619	—	—	—	1,019	4,005	1,885	290	341
Франция	"	1,067	1,620	90	—	—	—	—	1,425	257	1,002
Холандия	"	—	—	—	—	—	—	—	191	—	831
Швейцария	"	1,050	—	—	—	—	—	—	—	—	—
Швеция	"	—	—	—	127	—	—	—	—	—	—
Югославия (С.-Х.-С.)	"	—	—	—	—	—	—	—	—	—	153
Всичко	кгр.	51,885	25,530	14,027	43,602	25,193	46,097	14,264	284,056	160,009	352,116

685. Платове ърни отъ всякакви предилни материали навоцени, за покриване на маси и мобили и за подвръзки —

Австрия	кгр.	884	6	—	} 2,375	2,502	17,164	8,032	48,751	14,562	29,690
Унгария	"	—	—	—							
Чехославия	"	2,359	66	—							
Англия	"	1,301	3,658	2,691	—	—	—	174	29,850	15,369	20,398
Белгия	"	—	5	—	—	—	—	—	927	3	193
Германия	"	5,342	7	—	1,214	370	3,561	1,188	13,417	5,492	11,582
Гърция	"	—	1	—	—	—	—	1,840	—	—	—
Италия	"	2,684	2,966	—	—	—	—	126	632	940	593
Ромжия	"	—	2	—	—	—	—	5	65	—	97
Русия	"	34	—	—	10	—	—	—	259	682	1
Съединени-Щати	"	5	7	1	—	—	—	—	—	—	3
Турция	"	1,240	3,444	2	—	—	186	22	504	153	44
Франция	"	3,967	3,102	—	—	5	—	13	787	30	226
Холандия	"	—	—	—	1	—	—	—	—	—	—
Швейцария	"	—	—	—	41	124	—	—	—	1	0'200
Швеция	"	—	—	—	—	—	—	—	—	6	—
Югославия (С.-Х.-С.)	"	—	—	—	—	—	—	—	—	1	—
Други държави	"	1	132	—	—	—	—	—	—	—	—
Всичко	кгр.	17,817	13,396	2,694	3,641	3,001	20,911	11,400	95,192	87,239	62,827

Importation des principales espèces de marchandises, par pays.

(Suite).

1921	1920	1919	1918	1917	1916	1915	1914	1913	1912	Unité	Provenance
Стойностъ въ левове — Valeur en lévas											
<i>684. Toiles grossières de toutes sortes de matières textiles, cirées ou goudronnées.</i>											
90,590	—	—	15,580	24,380	111,200	2,495	258,814	170,136	392,047	kgr.	Autriche
33,000	40	—								"	Hongrie
303,910	—	—								"	Tchécoslovaquie
903,066	341,700	430,250	—	—	—	—	110,938	82,215	132,514	"	Angleterre
—	20,000	—	—	—	—	—	1,365	1,746	1,774	"	Belgique
245,810	1,000	—	256,600	27,385	1,835	1,015	299,074	38,407	150,467	"	Allemagne
94,205	—	—	—	—	4	14,395	75	—	—	"	Grèce
853,287	647,130	40,000	—	—	—	11,600	70	1,000	375	"	Italie
—	—	—	—	—	—	570	300	8,484	20,770	"	Roumanie
—	—	—	187,000	—	—	—	—	3,020	3,084	"	Russie
100	12,600	—	—	—	—	—	1,245	60	500	"	Etats-Unis
297,875	40,300	—	—	—	3,500	8,530	7,905	623	785	"	Turquie
75,700	27,700	1,500	—	—	—	—	3,704	578	2,940	"	France
—	—	—	—	—	—	—	180	—	643	"	Hollande
27,050	—	—	—	—	—	—	—	—	—	"	Suisse
—	—	—	4,000	—	—	—	—	—	—	"	Suède
—	—	—	—	—	—	—	—	—	345	"	Yougosl. (R. des S.-Cr.-S.)
2,925,193	1,090,470	477,750	463,180	51,765	116,539	39,205	683,730	306,274	706,844	kgr.	Total

685. Toiles fines de toutes sortes de matières textiles, cirées pour couvertures de tables, de meubles et de reliures.

82,966	1,005	—	10,871	17,076	48,336	22,072	118,599	38,437	78,750	kgr.	Autriche
—	—	—								"	Hongrie
251,950	4,380	—								"	Tchécoslovaquie
119,000	431,300	260,000	—	—	—	450	65,128	39,053	48,062	"	Angleterre
—	680	—	—	—	—	—	2,477	10	433	"	Belgique
470,754	820	—	4,837	6,112	15,074	3,612	40,232	13,813	33,756	"	Allemagne
—	100	—	—	—	—	9,200	—	—	—	"	Grèce
304,400	305,980	—	—	—	—	202	2,422	1,862	1,623	"	Italie
—	100	—	—	—	—	35	275	—	493	"	Roumanie
5,000	—	—	600	—	—	—	1,124	2,000	12	"	Russie
490	479	50	—	—	—	—	—	—	5	"	Etats-Unis
126,670	388,380	50	—	—	805	78	1,400	438	126	"	Turquie
429,960	428,850	—	—	50	—	130	2,742	367	758	"	France
—	—	—	20	—	—	—	—	—	—	"	Hollande
—	—	—	1,450	400	—	—	—	5	3	"	Suisse
—	—	—	—	—	—	—	—	45	—	"	Suède
—	—	—	—	—	—	—	—	2	—	"	Yougosl. (R. des S.-Cr.-S.)
100	1,300	—	—	—	—	—	—	—	—	"	Autres pays
1,788,290	1,563,374	260,100	17,778	24,238	64,215	85,779	234,399	96,032	164,026	kgr.	Total

Вносъ на по-важнитѣ видове стоки по държави —

(Продължение).

Мѣстопроизхождение	Мѣра	1921	1920	1919	1918	1917	1916	1915	1914	1913	1912
		К о л и ч е с т в а — Q u a n t i t i e s									
<i>692а). Дрехи горни готови приготвени отъ възмени платове, съ или безъ прикъсъ на други предимни материали —</i>											
Австрия	кгр.	4,483	1,871	—	} 241	794	4,136	6,167	15,177	19,443	31,264
Унгария	"	2	—	—							
Чехославия	"	4,233	2,177	43							
Англия	"	509	780	19	—	—	—	5	2,994	1,479	329
Белгия	"	2	554	4	5	—	—	—	74	2,097	50
Германия	"	1,005	106	—	1,018	651	3,765	4,119	9,818	16,397	8,660
Гърция	"	10	24	5	26	14	90	20	30	5	—
Италия	"	1,801	53	15	—	—	—	—	67	30	20
Ромъния	"	3	8	1	4,860	274	27	439	258	437	681
Русия	"	3	127	—	—	—	—	30	123,678	755,775	71,301
Съединени-Щати	"	1,590	1,836	92	—	—	—	5	10	24	23
Турция	"	85	345	28	39	74	111	195	482	592	380
Франция	"	1,149	2,502	16	—	—	0'350	35	3,748	4,353	2,482
Холандия	"	0'100	—	—	14	6	—	—	208	3	8
Швейцария	"	27	15	13	82	14	28	22	86	1,288	426
Швеция	"	—	—	—	10	—	—	—	—	—	—
Югославия (С.-Х.-С.)	"	—	4	—	—	—	—	—	4	9	12
Други държави	"	4	22	7	—	11	4	—	32	114	1
Всичко	кгр.	14,906	10,429	243	6,295	1,838	8,161	11,037	156,666	802,016	115,637

692б). Дрехи горни готови приготвени отъ памучни платове —

Австрия	кгр.	1,267	109	—	} 4,061	1,747	1,938	3,827	7,751	3,865	5,741
Унгария	"	—	—	—							
Чехославия	"	363	0'300	—							
Англия	"	1,140	586	4	—	—	1	1	303	94	424
Белгия	"	14	211	—	4	—	—	—	59	57	23
Германия	"	902	15	—	390	680	644	896	4,416	2,969	2,127
Гърция	"	1	29	2	—	—	3	44	26	13	—
Италия	"	1,974	507	3	—	—	—	5	45	11	16
Ромъния	"	4	2	0'400	167	355	9	151	137	63	272
Русия	"	—	33	1	7	—	—	3	38	920	435
Съединени-Щати	"	1,122	1,392	68	—	3	—	9	9	4	17
Турция	"	250	342	8	62	34	58	89	363	178	424
Франция	"	407	547	6	—	—	1	23	2,268	1,654	1,197
Холандия	"	2	38	—	3	0'140	—	—	408	8	14
Швейцария	"	30	31	6	10,151	804	48	42	173	188	32
Швеция	"	—	—	—	6	—	—	—	2	—	—
Югославия (С.-Х.-С.)	"	1	—	—	—	—	—	—	1	3	5
Други държави	"	128	13	3	—	10	5	9	9	24	1
Всичко	кгр.	7,605	3,855	101	14,851	8,633	2,757	5,099	16,008	10,051	10,728

Importation des principales espèces de marchandises, par pays.

(Suite).

1921	1920	1919	1918	1917	1916	1915	1914	1913	1912	Unité	Provenance
Стойностъ въ левове — Valeur en lévas											
<i>692 a). Vêtements d'étoffes de laine confectionnés, mélangés ou non avec d'autres matières textiles.</i>											
2,580,811	939,916	—	23,516	41,070	127,202	138,928	354,633	380,600	606,850	kgr.	Autriche
1,000	—	—								—	—
1,471,300	798,050	12,882									Tchécoslovaquie
256,550	546,080	7,710	—	—	—	202	37,851	17,746	5,662		Angleterre
1,450	225,000	1,400	200	—	—	—	2,166	25,083	1,555		Belgique
621,070	71,690	—	120,356	42,442	110,930	94,099	228,013	291,179	184,747		Allemagne
5,010	10,090	865	3,000	800	1,328	738	737	87	—		Grèce
700,000	21,920	5,720	—	—	—	—	1,968	853	534		Italie
1,720	4,481	135	895,802	14,880	1,210	13,632	6,944	10,771	12,564		Roumanie
1,000	51,800	—	—	—	—	510	820,138	3,851,359	418,567		Russie
881,892	846,885	29,070	—	—	—	66	160	611	627		Etats-Unis
42,902	196,980	9,100	5,190	4,328	4,123	4,975	9,037	7,513	7,226		Turquie
630,981	1,497,640	4,300	—	—	20	939	121,064	126,975	79,778		France
20	—	—	1,890	216	—	—	2,501	60	242		Hollande
14,095	5,410	3,290	8,920	1,020	1,340	603	3,414	16,531	6,196		Suisse
—	—	—	1,250	—	—	—	—	—	—		Suède
—	1,600	—	—	—	—	—	193	193	283		Yougosl. (R. des S.-Cr.-S.)
2,000	10,107	3,200	—	305	86	—	450	1,875	25		Autres pays
7,211,601	5,225,429	77,672	1,060,214	105,061	246,239	254,692	1,589,874	4,731,436	1,324,556	kgr.	Total

692 b). Vêtements d'étoffes de coton.

565,760	35,340	—	326,746	156,746	77,458	75,894	160,876	88,525	127,042	kgr.	Autriche
—	—	—								—	—
117,630	100	—									Tchécoslovaquie
334,310	105,065	1,100	—	—	75	40	4,271	1,823	4,822		Angleterre
4,910	56,000	—	150	—	—	—	1,266	1,218	819		Belgique
337,810	5,330	—	51,333	36,803	30,063	19,849	89,527	70,043	67,954		Allemagne
470	9,580	605	—	—	28	539	285	131	—		Grèce
464,560	59,670	800	—	—	—	85	1,603	320	298		Italie
1,720	400	50	27,528	22,652	344	4,837	3,149	1,414	4,309		Roumanie
—	7,300	300	500	—	—	58	564	5,246	5,106		Russie
394,517	347,167	13,829	—	60	—	132	211	169	151		Etats-Unis
55,035	94,765	1,905	2,219	1,399	1,393	2,005	6,094	1,953	4,131		Turquie
136,610	124,220	1,540	—	—	34	1,044	64,329	50,543	40,791		France
850	15,000	—	120	12	—	—	5,189	200	256		Hollande
22,975	17,225	2,440	1,800,009	70,180	3,234	2,605	6,862	3,035	1,465		Suisse
—	—	—	420	—	—	—	10	—	—		Suède
280	—	—	—	—	—	—	29	32	144		Yougosl. (R. des S.-Cr.-S.)
50,330	3,488	650	—	87	95	85	107	426	45		Autres pays
2,487,767	880,650	23,210	2,200,025	287,939	112,724	107,173	344,372	225,078	257,933	kgr.	Total

Вносъ на по-важнитѣ видове стоки по държави —

(Продължение).

Мѣстопроизхождение	Мѣрка	1921	1920	1919	1918	1917	1916	1915	1914	1913	1912
		К о л и ч е с т в а — Q u a n t i t e s									
<i>693б). Дрехи долни готови приготвени отъ памучни платове —</i>											
Австрия	кгр.	4,032	39	—	} 518,843	2,527	7,289	27,523	55,581	39,438	58,696
Унгария	"	—	4	—							
Чехославия	"	4,352	291	—							
Англия	"	1,352	2,777	93	—	—	—	5	418	22	99
Белгия	"	7	36	—	—	—	—	—	11	995	14
Германия	"	2,328	84	—	399,780	488	1,505	1,134	5,179	1,677	2,898
Гърция	"	16	27	46	—	11	7	374	80	1	1
Испания	"	1	—	10	—	—	—	—	72	—	—
Италия	"	2,343	5,044	14,516	—	—	3	16	505	300	364
Ромъния	"	8	7	11	680	96	7	47	713	2,483	50
Русия	"	2	8	1	329	—	—	1	4	12,094	6,786
Съединени-Щати	"	1,583	3,886	263	—	—	—	4	4	18	41
Турция	"	621	4,789	2,339	73	281	153	261	1,439	369	397
Франция	"	8,710	424	6	—	—	—	39	1,689	1,338	1,218
Холандия	"	1	5	—	69	16	—	—	24	2	—
Швейцария	"	145	75	165	103,620	8,790	79	40	56	889	938
Швеция	"	—	—	—	12	—	—	—	—	—	—
Югославия (С.-Х.-С.)	"	11	14	2	—	—	—	—	27	45	97
Други държави	"	9	34	3	—	89	3	—	1	26	1
Всичко	кгр.	25,521	17,544	17,505	1,023,406	12,298	9,046	29,449	65,803	59,697	71,600

695а и 695б). Шетки отъ пажсть, касторъ, вълнено кече и пр., негарирани или гарирани само съ панделки —

Австрия	кгр.	1,534	292	—	} 2,409	8,631	11,980	8,201	10,241	5,342	16,338
Унгария	"	—	—	—							
Чехославия	"	1,474	187	—							
Англия	"	608	756	0'150	—	—	—	—	241	47	65
Белгия	"	0'400	—	—	—	—	—	—	54	43	57
Германия	"	3,331	211	—	896	1,807	1,180	1,176	3,333	2,979	3,306
Гърция	"	82	1	29	—	—	1	54	18	0'200	0'200
Испания	"	—	—	—	—	—	—	—	9	—	—
Италия	"	15,667	27,063	3,123	2,151	—	—	5,390	15,179	6,377	16,965
Ромъния	"	3	0'150	3	52	5	1	32	346	288	20
Русия	"	—	—	—	—	—	—	—	—	2	—
Съединени-Щати	"	6	6	2	—	—	—	—	0'400	—	—
Турция	"	1,328	3,837	1,156	5	3	435	295	1,685	140	659
Франция	"	22	656	—	—	—	0'190	273	1,052	395	574
Швейцария	"	7	1	1	65	4	73	137	3,495	353	485
Швеция	"	—	—	—	—	—	—	—	2	—	—
Югославия (С.-Х.-С.)	"	—	—	—	—	—	—	—	1	0'130	—
Други държави	"	1	9	—	—	1	—	—	—	7	—
Всичко	кгр.	24,063	33,019	4,314	5,578	10,451	13,650	15,553	35,656	15,973	38,469

Importation des principales espèces de marchandises, par pays.

(Suite).

1921	1920	1919	1918	1917	1916	1915	1914	1913	1912	Unité	Provenance
Стойностъ въ левове — Valeur en lévas											
<i>693b. Lingerie d'étoffe de coton.</i>											
1,320,680	12,802	—	10,230,987	97,385	151,146	407,371	639,748	385,451	541,095	kgr.	Autriche
—	1,000	—								"	Hongrie
1,473,318	120,635	—								"	Tchécoslovaquie
458,930	805,975	8,260	—	—	—	50	5,535	431	1,417	"	Angleterre
2,256	2,630	—	—	—	—	—	163	5,569	501	"	Belgique
696,245	18,875	—	4,331,655	16,269	31,642	19,106	64,940	27,797	38,031	"	Allemagne
4,295	8,247	7,022	—	235	115	1,348	449	5	8	"	Grèce
350	—	1,200	—	—	—	—	1,143	—	—	"	Espagne
602,435	1,080,050	1,143,690	—	—	28	324	4,222	2,594	7,093	"	Italie
1,325	1,362	1,260	101,855	3,941	130	732	3,170	13,147	1,145	"	Roumanie
460	1,450	200	100,880	—	—	24	48	95,733	50,990	"	Russie
461,088	770,004	37,602	—	—	—	25	84	212	409	"	Etats-Unis
209,130	944,362	298,193	7,187	3,487	2,934	3,547	12,675	2,660	4,714	"	Turquie
1,329,308	116,790	1,150	—	—	—	1,117	31,679	25,239	26,010	"	France
355	1,305	—	3,724	500	—	—	490	61	—	"	Hollande
78,595	22,260	30,240	10,269,508	554,354	1,669	980	1,319	6,509	7,450	"	Suisse
—	—	—	1,120	—	—	—	—	—	—	"	Suède
3,970	3,123	500	—	—	—	—	367	297	900	"	Yougosl. (R. des S.-Cr.-S.)
2,637	8,135	720	—	4,110	25	—	23	201	14	"	Autres pays
6,705,377	3,919,008	1,530,040	25,016,916	680,281	187,689	434,624	766,055	565,956	681,700	kgr.	Total

695 a et 695 b). Chapeaux de feutre, de castor, etc., non garnis ou garnis seulement de rubans.

964,523	161,100	—	294,995	377,739	301,700	231,834	249,836	136,452	227,075	kgr.	Autriche
—	—	—								"	Hongrie
677,813	80,560	—								"	Tchécoslovaquie
290,490	426,228	100	—	—	—	—	4,160	1,633	3,826	"	Angleterre
500	—	—	—	—	—	—	1,454	2,156	1,865	"	Belgique
1,674,690	72,679	—	102,725	57,275	38,179	29,346	86,634	92,494	92,497	"	Allemagne
40,765	900	8,750	—	—	31	958	345	5	4	"	Grèce
—	—	—	—	—	—	—	380	—	—	"	Espagne
7,035,991	15,063,692	1,462,240	42,142	—	—	122,236	373,068	163,363	373,385	"	Italie
1,900	150	600	8,180	208	55	836	10,561	7,096	547	"	Roumanie
—	—	—	—	—	—	—	—	50	—	"	Russie
1,989	5,892	960	—	—	—	—	12	—	—	"	Etats-Unis
566,258	1,875,535	163,380	360	165	4,280	4,140	23,417	1,790	5,570	"	Turquie
14,360	413,211	—	—	—	4	7,306	17,570	11,732	10,865	"	France
4,510	460	180	9,920	215	3,495	7,662	66,001	9,983	9,986	"	Suisse
—	—	—	—	—	—	—	60	—	—	"	Suède
—	—	—	—	—	—	—	8	10	—	"	Yougosl. (R. des S.-Cr.-S.)
525	2,820	—	—	60	—	—	—	183	—	"	Autres pays
11,274,314	18,103,225	1,636,210	458,322	435,662	347,744	404,318	833,536	426,097	726,222	kgr.	Total

Вносъ на по-важнитѣ видове стоки по държави —

(Продължение).

Мѣстопроизхождение	Мѣрка	1921	1920	1919	1918	1917	1916	1915	1914	1913	1912
		К о л и ч е с т в а — Q u a n t i t e s									
<i>697a и 697 б). Шапки отъ слама, тръстъ, лика и пр., гартирани или не —</i>											
Австрия	кгр.	2,208	13	—	} 3,681	3,140	2,439	1,641	4,295	1,594	1,280
Унгария	"	—	—	—							
Чехославия	"	141	2	—							
Англия	"	76	1	—	—	—	—	174	0'450	54	
Белгия	"	0'300	—	—	—	—	—	110	4	20	61
Германия	"	1,412	126	—	5,012	9,139	5,590	3,284	5,190	2,889	4,669
Гърция	"	0'490	—	0'100	—	—	—	13	1	0'320	62
Италия	"	16,276	23,999	141	—	8	3	9,903	7,721	5,119	6,781
Ромъния	"	4	—	1	8	3	5	143	113	167	62
Русия	"	—	—	—	—	—	—	0'140	—	1	6
Съединени-Щати	"	0'100	0'150	—	—	—	—	—	—	—	—
Турция	"	10	74	0'350	—	0'300	0'200	9	64	0'270	17
Франция	"	349	127	—	—	—	5	22	2,364	1,559	2,882
Холандия	"	—	5	—	—	—	—	—	—	—	—
Швейцария	"	99	2,584	1	9,604	1,453	34	20	322	62	42
Югославия (С.-Х.-С.)	"	—	—	—	—	—	—	—	0'160	—	0'100
Други държави	"	1	—	—	—	3	—	—	3	2	—
Всичко	кгр.	20,576	26,931	143	18,305	13,746	8,076	15,145	20,251	11,413	15,916

XXII. Научукъ, гутаперча и издѣлия отъ тѣхъ —

705 а). Галоши каучукови —

Австрия	кгр.	4,361	3,331	—	} 58	395	15	8,707	17,130	2,853	11,236
Унгария	"	1	—	—							
Чехославия	"	—	—	—							
Англия	"	1,643	2,307	—	—	—	—	—	8	163	
Белгия	"	—	—	—	0'350	—	—	—	4	—	—
Германия	"	55	2	—	17	3,864	9	3,053	2,996	9,407	749
Гърция	"	—	1	0'420	—	—	1	—	3	1	—
Италия	"	55	53	3	—	—	—	—	—	—	—
Ромъния	"	1	—	1	755	1,073	—	0'250	456	812	12,147
Русия	"	—	1	—	—	—	—	2,393	18,269	41,194	23,958
Съединени-Щати	"	7,211	15,516	4	—	—	—	—	2,510	—	15,309
Турция	"	1,693	1,454	8,125	—	5	1	182	8,840	234	5
Франция	"	28	18	0'240	—	—	—	2	12	41	4
Холандия	"	—	1	—	1	—	—	—	—	—	—
Швейцария	"	1,187	1	2	9	2	—	—	—	0'450	0'400
Швеция	"	5,856	—	—	—	—	—	—	899	4	—
Други държави	"	2	1	3	—	—	—	—	—	—	2
Всичко	кгр.	22,093	22,736	8,133	840	5,339	26	14,337	51,119	54,604	63,573

Importation des principales espèces de marchandises, par pays.

(Suite).

1921	1920	1919	1918	1917	1916	1915	1914	1913	1912	Unité	Provenance
Стойностъ въ левове — Valeur en lévas											
<i>697 a et 697 b). Chapeaux de paille, de roseau, de tulle, etc. non garnis ou garnis.</i>											
886,090	5,650	—	662,296	231,751	94,195	55,388	119,679	66,159	49,337	kgr.	Autriche
—	—	—		231,751	94,195	55,388	119,679	66,159	49,337	"	Hongrie
58,874	660	—		—	—	—	—	—	—	"	Tchécoslovaquie
46,520	625	—	—	—	—	—	7,625	100	3,166	"	Angleterre
150	—	—	—	—	—	628	217	548	1,581	"	Belgique
579,650	33,840	—	470,283	327,801	130,739	64,033	130,330	66,585	135,722	"	Allemagne
200	—	70	—	—	—	148	106	15	906	"	Grèce
4322,125	10,095,959	42,830	—	200	13	129,161	125,056	88,404	129,433	"	Italie
2,250	—	270	1,445	337	365	5,750	5,363	6,414	3,129	"	Roumanie
—	—	—	—	—	—	25	—	65	113	"	Russie
80	680	—	—	—	—	—	—	—	—	"	Etats-Unis
4,815	42,845	370	—	56	61	402	1,459	178	766	"	Turquie
143,475	50,200	—	—	—	123	1,088	66,251	44,483	60,773	"	France
—	2,220	—	—	—	—	—	—	—	—	"	Hollande
68,430	1,226,215	180	650,530	24,249	700	340	9,009	2,817	1,565	"	Suisse
—	—	—	—	—	—	—	10	—	10	"	Yougosl. (R. des S.-Cr.-S.)
450	—	—	—	80	—	—	300	79	—	"	Autres pays
6,113,109	11,463,894	43,720	1,784,554	534,474	226,246	256,961	465,405	275,841	392,501	kgr.	Total

XXII. Caoutchouc, gutta-percha et ouvrages.

705 a). Chaussures en caoutchouc, dites galoches.

707,760	407,170	—	1,563	12,324	256	76,755	136,614	28,127	92,520	kgr.	Autriche
100	—	—		12,324	256	76,755	136,614	28,127	92,520	"	Hongrie
—	—	—		—	—	—	—	—	—	—	"
306,060	253,200	—	—	—	—	—	—	81	1,406	"	Angleterre
—	—	—	20	—	—	—	22	—	—	"	Belgique
5,951	260	—	682	67,169	184	30,518	14,156	66,674	4,737	"	Allemagne
—	75	40	—	—	12	—	35	21	—	"	Grèce
7,930	6,660	500	—	—	—	—	—	—	—	"	Italie
200	—	100	85,540	32,741	—	12	4,004	8,276	114,238	"	Roumanie
—	150	—	—	—	—	25,295	156,246	400,639	220,605	"	Russie
995,543	2,119,806	280	—	—	—	—	23,545	—	84,006	"	Etats-Unis
251,820	218,508	975,350	—	111	15	1,307	69,205	1,456	40	"	Turquie
3,544	2,430	60	—	—	—	24	152	518	62	"	France
—	200	—	12	—	—	—	—	—	—	"	Hollande
204,100	220	200	135	30	—	—	—	10	10	"	Suisse
409,000	—	—	—	—	—	—	11,140	18	—	"	Suède
400	340	500	—	—	—	—	—	—	20	"	Autres pays
2,892,408	3,009,019	977,030	87,952	112,375	467	133,911	415,119	505,820	517,644	kgr.	Total

Вносъ на по-важнитѣ видове стоки по държави —

(Продължение).

Мѣсто произхождение	Мѣрка	1921	1920	1919	1918	1917	1916	1915	1914	1913	1912
		К о л и ч е с т в а — Q u a n t i t e s									
<i>706 и 707. Издѣлия дребни отъ каучукъ, съединени или не съ фини материали —</i>											
Австрия	кгр.	23,897	3,009	33	} 1,333	1,246	4,626	6,324	35,380	18,581	20,854
Унгария	"	127	—	—							
Чехославия	"	3,385	887	—							
Англия	"	3,036	4,594	108	—	—	—	64	2,130	2,337	1,573
Белгия	"	617	1,311	—	—	—	—	20	216	289	670
Германия	"	16,263	1,168	—	2,928	3,059	1,770	2,987	19,507	10,991	15,602
Гърция	"	1	—	19	—	—	7	7	10	—	2
Испания	"	156	—	—	—	—	—	—	—	—	—
Италия	"	4,040	15,792	461	—	—	—	64	153	16	128
Ромъния	"	10	728	241	63	79	13	64	670	557	1,178
Русия	"	2	—	—	926	—	—	—	351	361	1,792
Съединени-Щати	"	3,885	6,398	0*100	—	—	—	—	78	3	9
Турция	"	271	3,884	34	—	—	27	16	181	58	123
Франция	"	2,434	8,065	73	0*100	—	17	24	908	706	1,322
Холандия	"	—	—	—	1	—	—	0*200	1	0*200	4
Швейцария	"	16	14	10	147	13	87	6	127	8	55
Швеция	"	—	—	—	—	—	—	—	9	21	7
Югославия (С.-Х.-С.)	"	—	2	—	—	—	—	10	3	5	2
Други държави	"	—	10	—	—	—	—	—	—	—	—
Всичко	кгр.	58,140	46,462	979	5,398	4,397	6,547	9,586	59,724	33,983	43,321

XXIII. Желѣзнопътни вагони, кола, автомобили и кораби —

709. Вагони за пренасяне на стоки; фургоны и пощенски купета —

Австрия	бр.	2	—	—	} —	—	—	—	227	30	—
Унгария	"	—	—	—							
Чехославия	"	—	—	—							
Белгия	"	—	—	—	—	—	—	—	—	—	1
Германия	"	12	—	—	1,120	143	75	—	146	377	133
Гърция	"	70	—	—	—	—	—	—	—	—	—
Швейцария	"	—	—	—	—	—	—	—	—	—	10
Швеция	"	—	—	—	—	—	—	—	57	33	—
Всичко	бр.	84	—	—	1,120	143	75	—	430	440	144

711б). Автомобили и камиони —

Австрия	бр.	13	—	—	} 1	—	7	—	7	22	6
Унгария	"	2	—	—							
Чехославия	"	—	—	—							
Англия	"	7	9	—	—	—	—	—	35	—	30
Белгия	"	1	4	—	—	—	—	—	1	1	8
Германия	"	8	5	—	1	1	7	1	66	66	74
Италия	"	41	59	7	—	—	—	5	12	10	12
Ромъния	"	—	—	—	1	1	—	1	—	3	11
Русия	"	—	—	—	5	—	—	—	—	—	1
Съединени-Щати	"	17	25	1	—	—	—	—	5	5	19
Турция	"	7	—	—	—	—	—	—	—	—	1
Франция	"	8	113	25	—	—	—	—	14	15	8
Швейцария	"	—	—	—	—	—	—	—	—	—	1
Югославия (С.-Х.-С.)	"	—	—	—	—	—	—	—	—	—	1
Всичко	бр.	104	215	33	8	2	14	7	140	122	172

Importation des principales espèces de marchandises, par pays.

(Suite).

1921	1920	1919	1918	1917	1916	1915	1914	1913	1912	Unité	Provenance
Стойностъ въ левове — Valeur en lévas											
<i>706 et 707. Menus ouvrages en caoutchouc, réuni ou non à d'autres matières fines.</i>											
2,096,478	299,785	1,400	25,246	34,152	63,599	42,471	262,270	140,086	140,073	kgr.	Autriche
11,400	—	—								"	Hongrie
292,045	78,640	—	"	Tchécoslovaquie							
275,600	478,474	19,300	—	—	—	1,381	14,032	17,132	11,941	"	Angleterre
58,500	110,150	—	—	—	—	250	1,716	3,334	5,253	"	Belgique
1,534,902	146,586	—	104,171	54,780	38,806	34,577	179,571	123,578	166,515	"	Allemagne
100	—	4,769	—	—	245	152	49	—	10	"	Grèce
22,095	—	—	—	—	—	—	—	—	—	"	Espagne
508,030	1,716,479	43,900	—	—	—	462	682	303	686	"	Italie
1,010	64,430	12,450	5,070	1,881	868	790	6,736	4,935	10,598	"	Roumanie
200	—	—	114,410	—	—	—	1,486	2,854	18,159	"	Russie
155,010	131,824	10	—	—	—	—	449	42	83	"	Etats-Unis
29,417	706,278	6,203	—	—	316	364	5,021	620	1,808	"	Turquie
229,409	1,214,286	15,880	2	—	307	492	6,465	6,596	10,400	"	France
—	—	—	60	—	—	10	12	5	12	"	Hollande
2,310	2,223	105	11,290	1,200	24,980	245	1,513	151	1,138	"	Suisse
—	—	—	—	—	—	—	111	275	108	"	Suède
—	150	—	—	—	—	60	46	20	80	"	Yougosl. (R. des S.-Cr.-S.)
—	550	—	—	—	—	—	—	—	—	"	Autres pays
5,217,106	4,949,855	104,017	260,249	92,013	129,121	81,254	480,159	299,931	366,864	kgr.	Total

XXIII. Wagons de chemins de fer, voitures, automobiles et bateaux.

709. Wagons à marchandises; fourgons à bagages et de poste.

169,000	—	—	—	—	—	—	819,290	112,540	—	nomb.	Autriche
—	—	—								"	Hongrie
—	—	—	"	Tchécoslovaquie							
—	—	—	—	—	—	—	—	7,900	"	Belgique	
182,000	—	—	3,037,800	360,000	177,750	—	672,500	1,665,700	441,450	"	Allemagne
1,453,500	—	—	—	—	—	—	—	—	—	"	Grèce
—	—	—	—	—	—	—	—	—	77,400	"	Suisse
—	—	—	—	—	—	—	233,700	135,300	—	"	Suède
1,804,500	—	—	3,037,800	360,000	177,750	—	1,725,490	1,913,540	526,750	nomb.	Total

711b). Automobiles et camions.

2,326,550	—	—	20,000	—	103,000	—	41,900	274,184	42,580	nomb.	Autriche
80,000	—	—								"	Hongrie
—	—	—	"	Tchécoslovaquie							
495,000	1,189,500	—	—	—	—	—	153,840	—	195,900	"	Angleterre
100,000	371,900	—	—	—	—	—	8,000	11,850	40,000	"	Belgique
1,121,590	170,030	—	10,000	30,000	50,000	6,500	669,155	664,734	599,398	"	Allemagne
4,471,900	6,244,750	637,000	—	—	—	55,542	101,107	120,600	164,000	"	Italie
—	—	—	37,000	16,000	—	10,000	—	29,000	124,660	"	Roumanie
—	—	—	80,000	—	—	—	—	—	15,000	"	Russie
805,600	2,825,740	101,000	—	—	—	—	33,700	26,523	103,760	"	Etats-Unis
1,250,300	—	—	—	—	—	—	—	—	6,000	"	Turquie
1,168,000	2,239,050	850,000	—	—	—	—	115,706	157,925	95,500	"	France
—	—	—	—	—	—	—	—	—	14,000	"	Suisse
—	—	—	—	—	—	—	—	—	7,000	"	Yougosl. (R. des S.-Cr.-S.)
11,818,940	13,090,970	1,618,000	147,000	46,000	153,000	72,042	1,123,408	1,984,821	1,407,798	nomb.	Total

Вносъ на по-важнитѣ видове стоки по държави —

(Продължение).

Мѣстопроизхождение	Мѣрка	1921	1920	1919	1918	1917	1916	1915	1914	1913	1912							
		К о л и ч е с т в а — Q u a n t i t i e s																
<i>711 в). Чисти за автомобили и камиони —</i>																		
Австрия	кгр.	409	0'400	—	} 11,778	807	813	133	7,500	10,749	2,578							
Унгария	"	79	—	—		} 6	—	—	—	—	—	—						
Чехославия	"	90	6	—			—	—	—	—	—	—						
Англия	"	7,334	11,804	—	—	—	—	1,323	1,215	4,049	568							
Белгия	"	156	—	—	—	—	—	—	—	36	42							
Германия	"	45,068	994	23	1,309	3,289	4,133	1,283	18,703	29,417	23,933							
Италия	"	22,635	54,747	—	—	—	4,486	13,257	4,823	475	1,682							
Ромъния	"	10	—	—	154	3,137	—	88	189	2,179	1,127							
Русия	"	—	11	—	27,490	—	—	—	2,250	1,935	123							
Съединени-Щати	"	707	4,529	—	—	—	—	—	127	80	110							
Турция	"	625	5,016	—	—	—	—	—	—	—	10							
Франция	"	17,000	8,990	1,151	—	—	—	106	7,662	5,019	6,888							
Швейцария	"	—	—	—	240	46	—	—	1	5	116							
Югославия (С.-Х.-С.)	"	—	—	—	—	—	—	62	—	—	88							
Всичко	кгр.	95,313	86,157	1,174	40,971	7,079	9,232	16,252	42,470	53,944	37,263							
XXIV. Машини, инструменти и апарати —																		
<i>719 а). Локомотиви и тендери —</i>																		
Австрия	кгр.	—	—	—	} 7,756	—	259	—	77,164	9,098	4,012							
Унгария	"	—	—	—		} 62,729	—	—	—	—	—	12,790						
Чехославия	"	—	—	—			—	—	—	—	—	—						
Англия	"	—	62,729	—	—	—	—	—	—	—	86,000							
Белгия	"	—	—	—	—	—	—	—	—	—	—							
Германия	"	21,716	—	—	10,869,181	315,680	373,308	364	201,583	4365,391	1257,068							
Гърция	"	70,827	—	—	—	—	—	22	—	—	—							
Ромъния	"	—	—	—	—	—	—	5,900	—	—	—							
Съединени-Щати	"	—	—	—	—	—	—	—	—	—	6,769							
Всичко	кгр.	92,543	62,729	—	10,876,937	315,680	373,567	6,286	278,747	4375,089	1366,639							
<i>719 б). Локомотиви —</i>																		
Австрия	кгр.	67,783	—	—	} 321,749	99,727	119,730	22,207	828,693	268,243	557,354							
Унгария	"	290,703	68,832	—								} 19,512	—	—	330	276,664	75,911	697,508
Чехославия	"	19,512	—	—														
Англия	"	—	—	—	—	—	—	—	—	—	—							
Белгия	"	—	—	—	—	—	—	—	—	—	—							
Германия	"	139,924	810	—	203,206	31,892	7,534	24,725	436,832	102,379	769,430							
Италия	"	—	6,933	—	—	—	—	—	—	—	6,450							
Ромъния	"	3,003	—	—	10,000	—	—	5,042	9,128	7,063	67,641							
Съединени-Щати	"	7,064	1,099	—	—	—	—	63,000	352,223	196,918	806,310							
Турция	"	—	—	—	—	—	—	—	—	7,000	3,000							
Франция	"	8	—	—	—	—	—	—	47	11	—							
Швейцария	"	—	—	—	—	—	—	—	—	10	73							
Югославия (С.-Х.-С.)	"	—	—	—	—	—	—	—	—	3,000	15,469							
Всичко	кгр.	527,997	77,674	—	531,955	131,619	127,264	115,304	1,903,587	660,808	2983,239							

Importation des principales espèces de marchandises, par pays.

(Suite).

1921	1920	1919	1918	1917	1916	1915	1914	1913	1912	Unite	Provenance
Стойностъ въ левове — Valeur en lévas											
<i>711c). Pièces de réserve d'automobiles et de camions.</i>											
51,095	100	—	30,000	30,520	7,620	1,636	63,108	88,830	31,450	kgr.	Autriche
7,400	—	—								"	Hongrie
3,850	730	—								"	Tchécoslovaquie
1093,850	2185,550	—	—	—	—	18,520	6,235	43,947	3,967	"	Angleterre
28,130	—	—	—	—	—	—	—	400	320	"	Belgique
3,713,413	96,250	180	87,630	147,650	34,757	9,574	172,499	279,500	239,378	"	Allemagne
1,450,807	7,541,138	—	—	—	13,254	206,568	46,178	4,672	19,992	"	Italie
1,000	—	—	3,900	164,550	—	740	1,039	34,373	12,292	"	Roumanie
—	200	—	719,220	—	—	—	15,490	25,073	555	"	Russie
36,055	911,375	—	—	—	—	—	1,833	411	170	"	Etats-Unis
51,610	683,050	—	—	—	—	—	—	—	60	"	Turquie
1,661,620	1,179,420	8,500	—	—	—	499	66,097	64,176	80,572	"	France
—	—	—	15,000	2,000	—	—	20	15	1,853	"	Suisse
—	—	—	—	—	—	200	—	—	635	"	Yougosl. (R. des S.-Cr.-S.)
8,098,830	12597,813	8,680	855,750	344,720	55,631	237,737	372,549	541,397	391,249	kgr.	Total

XXIV. Machines, instruments et appareils.

719 a). Locomotives et tenders,

—	—	—	8,580	—	110	—	52,045	14,397	4,160	kgr.	Autriche
—	—	—								"	Hongrie
—	—	—								"	Tchécoslovaquie
—	1,412,222	—	—	—	—	—	—	—	13,800	"	Angleterre
—	—	—	—	—	—	—	—	—	94,000	"	Belgique
240,500	—	—	19,005,211	664,355	502,920	184	298,283	4,893,492	1,277,210	"	Allemagne
1,374,410	—	—	—	—	—	20	—	—	—	"	Grèce
—	—	—	—	—	—	6,000	—	—	—	"	Roumanie
—	—	—	—	—	—	—	—	—	7,000	"	Etats-Unis
1,614,910	1,412,222	—	19,013,791	664,355	503,030	6,204	350,328	4,907,889	1,396,170	kgr.	Total

719 b). Locomobiles.

813,240	—	—	886,150	248,330	219,825	18,307	843,784	286,865	554,614	kgr.	Autriche
4,608,780	1,036,300	—								"	Hongrie
373,300	—	—								"	Tchécoslovaquie
—	—	—	—	—	—	800	321,547	78,254	664,641	"	Angleterre
—	—	—	—	—	—	—	—	262	9	"	Belgique
1,839,080	4,920	—	545,778	82,545	3,410	23,040	436,900	135,807	805,137	"	Allemagne
—	160,000	—	—	—	—	—	—	—	5,500	"	Italie
30,000	—	—	8,000	—	—	3,540	11,675	3,589	49,911	"	Roumanie
242,500	47,380	—	—	—	—	60,000	374,382	216,530	903,071	"	Etats-Unis
—	—	—	—	—	—	—	—	3,000	2,000	"	Turquie
800	—	—	—	—	—	—	190	170	—	"	France
—	—	—	—	—	—	—	—	140	200	"	Suisse
—	—	—	—	—	—	—	—	1,800	12,000	"	Yougosl. (R. des S.-Cr.-S.)
7,907,700	1,248,600	—	1,439,928	830,875	223,235	105,687	1,988,538	726,417	2,997,083	kgr.	Total

Вносъ на по-важнитѣ видове стоки по държави —

(Продължение).

Мѣсто произхождение	Мѣра	1921	1920	1919	1918	1917	1916	1915	1914	1913	1912
		К о л и ч е с т в а — Q u a n t i t é s									
<i>720. Котли парни —</i>											
Австрия	кгр.	12,976	—	—	} 6,745	1,217	8	50	114,090	124,093	44,526
Унгария	"	—	—	—							
Чехославия	"	35,695	1,278	—							
Англия	"	2,500	240	—	—	—	—	12,178	553	29,617	
Белгия	"	992	11,290	—	—	—	—	41,538	46,090	44,580	
Германия	"	76,585	30,056	—	13,654	42,337	4,807	1,521	73,347	88,296	246,616
Гърция	"	—	—	—	—	—	—	—	—	—	5,350
Италия	"	—	—	—	—	—	—	—	—	—	13,000
Ромъния	"	—	—	—	9,000	—	—	9,100	—	7,240	1,786
Русия	"	—	—	—	85	—	—	—	—	—	—
Съединени-Щати	"	490	—	—	—	—	—	—	—	—	3,176
Турция	"	—	14,550	—	—	—	—	—	—	—	3,638
Франция	"	—	—	—	—	—	—	—	2	—	1,424
Югославия (С.-Х.-С.)	"	—	—	—	—	—	—	—	—	127	—
Други държави	"	30	—	—	—	—	—	—	—	—	—
Всичко	кгр.	129,358	57,414	—	29,484	43,554	4,815	10,671	241,205	266,399	393,713

722 а). Вършачки —

Австрия	кгр.	81,404	—	—	} 133,477	145,104	125,058	15,636	769,270	259,032	644,095
Унгария	"	246,482	38,040	—							
Чехославия	"	31,746	—	—							
Англия	"	—	—	—	—	—	50,139	235,532	60,965	600,971	
Белгия	"	—	—	—	—	—	—	—	—	110	
Германия	"	89,886	5,676	—	48,676	9,409	93	11,955	214,335	30,774	517,938
Италия	"	—	11,653	—	—	—	—	—	—	—	4,938
Ромъния	"	930	13	—	28	148	—	3,105	15,544	4,849	49,432
Русия	"	—	—	—	822	—	—	60	111	—	3,076
Съединени-Щати	"	18,503	34,625	2,418	—	—	—	41,388	253,307	200,324	743,815
Турция	"	—	16	—	—	—	—	—	600	7,860	4,000
Франция	"	1	—	—	—	—	—	18	458	—	3,052
Холандия	"	—	—	—	—	—	—	—	—	8	—
Югославия (С.-Х.-С.)	"	—	—	—	—	—	—	—	—	2,000	22,175
Всичко	кгр.	463,952	90,023	2,418	183,001	154,661	125,151	122,351	1,539,157	565,812	2,593,652

722 б). Житварки, косачки, сплесбирачки и сплесбръгачки —

Австрия	кгр.	24,500	—	—	} 6,611	3,187	41	302	308,450	68,460	156,428
Унгария	"	18,944	—	—							
Чехославия	"	73,464	1,900	—							
Англия	"	51	—	—	—	—	—	132,727	130,620	115,201	
Германия	"	200,294	258	—	706,933	18,563	286	327	155,958	71,183	252,010
Италия	"	—	18,400	—	—	—	—	—	—	—	—
Ромъния	"	—	400	—	—	—	—	154	22,909	7,048	12,734
Русия	"	—	—	—	—	—	—	3	1,658	9,414	8,407
Съединени-Щати	"	1,330	115,634	—	—	—	—	—	622,251	197,810	975,691
Турция	"	—	620	—	—	—	—	—	19,805	—	400
Франция	"	—	—	—	—	—	—	—	31	6,770	—
Швейцария	"	—	—	—	—	—	—	—	—	—	16
Швеция	"	—	—	—	—	—	—	—	3	—	—
Други държави	"	—	—	—	—	—	—	—	—	—	21,050
Всичко	кгр.	408,633	187,212	—	713,544	21,750	327	786	1,263,792	491,305	1,541,937

Importation des principales espèces de marchandises, par pays.

(Suite).

1921	1920	1919	1918	1917	1916	1915	1914	1913	1912	Unité	Provenance
Стойностъ въ левове — Valeur en lévas											
<i>720. Chaudières à vapeur.</i>											
110,410	—	—	2,660	2,978	240	135	101,026	97,099	33,267	kgr.	Autriche
—	—	—								—	—
297,650	19,000	—	—	—	—	—	—	—	—	—	Tchécoslovaquie
41,600	2,080	—	—	—	—	—	11,810	1,480	31,200	—	Angleterre
47,780	112,900	—	—	—	—	—	21,200	41,000	21,300	—	Belgique
780,855	205,500	—	15,050	79,865	8,125	1,510	70,169	73,308	201,020	—	Allemagne
—	—	—	—	—	—	—	—	—	7,000	—	Grèce
—	—	—	—	—	—	—	—	—	12,010	—	Italie
—	—	—	18,600	—	—	7,500	—	8,600	1,146	—	Roumanie
—	—	—	450	—	—	—	—	—	—	—	Russie
16,540	—	—	—	—	—	—	—	—	2,365	—	Etats-Unis
—	56,000	—	—	—	—	—	—	—	3,902	—	Turquie
—	—	—	—	—	—	—	40	—	5,655	—	France
—	—	—	—	—	—	—	—	200	—	—	Yougosl. (R. de S.-Cr.-S.)
730	—	—	—	—	—	—	—	—	—	—	Autres pays
1,205,665	395,480	—	36,760	82,843	8,365	9,145	204,245	222,287	319,474	kgr.	Total

722a). Batteuses.

1,108,066	—	—	238,390	354,805	233,096	19,210	734,362	200,063	647,140	kgr.	Autriche
3,922,470	750,700	—								—	—
533,380	—	—	—	—	—	72,625	294,819	63,644	561,690	—	Tchécoslovaquie
—	—	—	—	—	—	—	—	—	100	—	Angleterre
1,234,755	293,400	—	159,600	22,964	352	16,691	202,912	31,425	518,219	—	Belgique
—	305,000	—	—	—	—	—	—	—	4,000	—	Allemagne
12,500	85	—	260	200	—	2,188	17,647	1,850	35,247	—	Italie
—	—	—	10,000	—	—	100	192	—	6,035	—	Roumanie
638,340	1,293,120	33,220	—	—	—	55,913	295,545	163,350	791,750	—	Russie
—	200	—	—	—	—	—	600	3,000	2,000	—	Etats-Unis
200	—	—	—	—	—	50	468	—	3,995	—	Turquie
—	—	—	—	—	—	—	—	40	—	—	France
—	—	—	—	—	—	—	—	1,500	14,100	—	Hollande
—	—	—	—	—	—	—	—	—	—	—	Yougosl. (R. de S.-Cr.-S.)
7,449,711	2,647,505	33,220	458,250	377,060	233,448	166,777	1,546,545	524,872	2,584,276	kgr.	Total

722b). Moissonneuses, faucheuses, masseuses et retourneuses de foin.

300,000	—	—	7,540	3,710	70	579	265,548	49,106	122,434	kgr.	Autriche
240,000	—	—								—	—
1,043,940	32,000	—	—	—	—	—	—	—	—	—	Tchécoslovaquie
270	—	—	—	—	—	—	109,505	112,775	95,694	—	Angleterre
2,845,300	20,000	—	793,096	31,505	525	440	105,086	52,450	200,210	—	Allemagne
—	400,000	—	—	—	—	—	—	—	—	—	Italie
—	3,600	—	—	—	—	320	16,941	4,226	12,249	—	Roumanie
—	—	—	—	—	—	50	1,451	10,337	7,510	—	Russie
30,000	1,553,370	—	—	—	—	—	479,770	173,758	694,992	—	Etats-Unis
—	22,970	—	—	—	—	—	9,200	—	400	—	Turquie
—	—	—	—	—	—	—	200	8,174	—	—	France
—	—	—	—	—	—	—	—	—	40	—	Suisse
—	—	—	—	—	—	—	25	—	—	—	Suède
—	—	—	—	—	—	—	—	—	14,000	—	Autres pays
4,459,510	2,031,940	—	800,636	35,215	595	1,389	987,726	410,826	1,147,529	kgr.	Total

Вносъ на по-важнитѣ видове стоки по държави —

(Продължение).

Мѣстопроизхождение	Мѣрка	1921	1920	1919	1918	1917	1916	1915	1914	1913	1912
		К о л и ч е с т в а — Q u a n t i t e s									
<i>722 в). Вѣлки, триори, роначки, сламоръвачки и ярмопълки —</i>											
Австрия	кгр.	62,400	35,243	—	} 109,612	46,960	9,360	985	333,181	231,236	649,717
Унгария	"	23,061	6,250	—							
Чехославия	"	73,743	141,001	9,810							
Англия	"	4	—	—	—	—	—	—	2,554	3,638	27,182
Белгия	"	—	—	—	—	—	—	—	2,301	—	2
Германия	"	39,161	10,909	—	190,764	26,682	2,960	1,258	31,102	13,484	71,179
Италия	"	—	—	—	—	—	—	—	1,697	—	580
Ромъния	"	—	—	—	490	110	—	500	21,914	1,698	3,239
Русия	"	—	—	—	—	—	—	—	6	228	942
Съединени-Щати	"	29	668	10,393	—	—	—	430	839	57,711	56,596
Турция	"	—	67	—	300	—	—	—	2,050	—	1,591
Франция	"	—	7,696	—	—	—	—	135	1,162	599	2,844
Швейцария	"	170	—	—	—	3,560	—	—	—	—	—
Югославия (С.-Х.-С.)	"	—	—	—	—	—	—	—	—	—	450
Други държави	"	—	—	—	—	208	—	—	—	—	—
Всичко	кгр.	198,568	201,834	20,203	301,166	77,520	12,320	3,308	306,806	308,594	819,322
<i>722 г). Слънчки, праскачки, преси за стно, браки и други под. —</i>											
Австрия	кгр.	19,338	1,153	—	} 45,796	42,716	12	33	85,437	86,560	112,612
Унгария	"	44,330	10,500	—							
Чехославия	"	32,405	29,446	750							
Англия	"	32	6	—	—	—	—	—	14	272	28,160
Белгия	"	20	—	—	—	—	—	—	—	—	26
Германия	"	32,562	2	—	159,835	61,477	—	—	50,790	47,559	40,357
Гърция	"	18	—	—	—	—	—	60	338	—	907
Италия	"	5,592	753	300	—	—	—	9	49	—	735
Ромъния	"	—	—	—	6	28	—	—	3,687	918	1,507
Русия	"	—	—	—	—	—	—	65	1,031	9,847	2,945
Съединени-Щати	"	8	3,422	—	—	—	—	—	936	25,640	27,804
Турция	"	—	—	—	—	—	—	—	—	—	80
Франция	"	18,167	27,446	—	—	—	—	24	50,017	9,807	37,718
Швейцария	"	—	—	—	—	—	—	—	7	—	40
Югославия (С.-Х.-С.)	"	—	—	—	—	—	—	—	—	—	2,098
Всичко	кгр.	152,472	72,728	1,050	205,637	104,221	12	191	192,306	180,603	254,989
<i>723 а) и 723 б). Машини за шевъ, плетене и бродирание и части отъ такива —</i>											
Австрия	кгр.	10,640	62	—	} 1,324	8,735	574	239	21,167	7,397	24,697
Унгария	"	45	—	—							
Чехославия	"	1,611	—	—							
Англия	"	44,675	33,051	130,234	—	—	—	14,360	562,031	13,979	509,084
Белгия	"	—	—	—	—	—	—	—	—	14	41
Германия	"	125,696	55,934	—	52,966	34,908	4,561	32,954	217,805	58,352	329,284
Гърция	"	492	94	—	—	194	33	123	255	—	218
Италия	"	1,498	3,116	—	—	—	—	116	—	—	1
Ромъния	"	92	15	63	759	550	34	924	2,364	1,131	804
Русия	"	80	31	—	17	—	—	—	241	156	174
Съединени-Щати	"	90	1,140	5	—	—	—	—	8,394	1,011	375,406
Турция	"	967	568	187	494	440	287	1,804	4,409	522	7,899
Франция	"	21	200	—	—	—	—	—	107	97	411
Швейцария	"	17	17	—	736	15	49	6	4,531	1,686	14,557
Югославия (С.-Х.-С.)	"	199	93	—	—	—	—	134	176	103	438
Други държави	"	—	41	—	31	73	—	—	—	114	—
Всичко	кгр.	186,123	94,362	130,480	56,377	44,915	5,539	50,665	821,430	84,562	1,262,994

Importation des principales espèces de marchandises, par pays.

(Suite).

1921	1920	1919	1918	1917	1916	1915	1914	1913	1912	Unité	Provenance
Стойность въ левове — Valeur en lévas											
<i>722 c). Vanneuses, trieuses égrenées, tailleuses de paille et mouleuses de vesce.</i>											
910,835	1,122,835	—	292,942	69,157	12,800	1,315	288,855	173,388	472,534	kgr.	Autriche
364,370	240,200	—								Hongrie	
893,200	1,547,855	30,750								"	Tchécoslovaquie
50	—	—					3,820	2,500	23,540	"	Angleterre
—	—	—					1,818	—	80	"	Belgique
729,210	326,625	—	312,720	77,460	2,250	2,680	32,551	10,915	77,701	"	Allemagne
—	—	—	—	—	—	—	1,400	—	550	"	Italie
—	—	—	2,500	30	—	500	16,717	1,803	9,645	"	Roumanie
—	—	—	—	—	—	—	10	183	700	"	Russie
1,200	13,400	30,000	—	—	—	300	1,275	39,600	43,043	"	Etats-Unis
—	600	—	3,550	—	—	—	2,050	—	1,440	"	Turquie
—	78,810	—	—	—	—	135	1,800	395	4,605	"	France
4,500	—	—	—	6,900	—	—	—	—	—	"	Suisse
—	—	—	—	—	—	—	—	—	360	"	Yougosl. (R. des S.-Cr.-S.)
—	—	—	—	350	—	—	—	—	—	"	Autres pays
2,903,365	3,320,325	60,750	611,712	153,897	15,050	4,930	350,356	228,796	634,198	kgr.	Total

722 d). Semoirs, arrosoirs, presses à foin et autres pareils

351,835	24,050	—	37,950	70,425	60	124	111,204	76,840	127,043	kgr.	Autriche
539,030	115,000	—								Hongrie	
397,080	747,085	2,588								"	Tchécoslovaquie
5,025	150	—					103	1,089	19,051	"	Angleterre
2,200	—	—					—	—	100	"	Belgique
634,597	130	—	211,020	95,233	—	—	95,544	70,716	59,608	"	Allemagne
1,210	—	—	—	—	—	380	1,140	—	3,697	"	Grèce
451,110	48,100	20,000	—	—	—	80	180	—	2,860	"	Italie
—	—	—	60	200	—	—	6,429	896	3,715	"	Roumanie
—	—	—	—	—	—	104	1,100	10,400	3,094	"	Russie
405	60,165	—	—	—	—	—	3,780	23,600	23,715	"	Etats-Unis
—	—	—	—	—	—	—	—	—	200	"	Turquie
1,823,110	2,666,200	—	—	—	—	71	180,483	22,559	133,206	"	France
—	—	—	—	—	—	—	25	—	170	"	Suisse
—	—	—	—	—	—	—	—	—	3,035	"	Yougosl. (R. des S.-Cr.-S.)
4,210,602	3,660,880	22,588	249,030	167,858	60	759	399,968	200,100	379,494	kgr.	Total

723 a) et 723 b). Machines à coudre, à tricoter et à broder et leurs pièces.

280,511	4,000	—	9,885	53,533	5,755	1,660	65,292	23,500	62,951	kgr.	Autriche
2,050	—	—								Hongrie	
70,050	—	—								"	Tchécoslovaquie
3,703,736	1,975,255	2377,326	—	—	—	62,750	1460,501	55,189	1,163,100	"	Angleterre
—	—	—	—	—	—	—	—	40	200	"	Belgique
7,768,709	4,232,588	—	613,649	356,438	45,564	117,874	645,960	178,525	990,919	"	Allemagne
26,300	2,660	—	—	1,250	250	560	768	—	1,380	"	Grèce
144,110	310,200	—	—	—	—	700	—	—	11	"	Italie
5,200	300	1,700	2,660	2,205	180	4,073	12,217	4,160	3,140	"	Roumanie
2,500	700	—	200	—	—	—	950	780	795	"	Russie
5,800	64,605	300	—	—	—	—	22,897	4,830	1,152,160	"	Etats-Unis
68,590	15,880	2,720	3,878	2,780	1,860	10,562	17,245	2,194	32,138	"	Turquie
8,500	15,500	—	—	—	—	—	273	638	2,263	"	France
2,000	500	—	17,000	100	320	170	19,399	10,230	66,176	"	Suisse
4,800	3,000	—	—	—	—	500	520	290	1,280	"	Yougosl. (R. des S.-Cr.-S.)
—	1,000	—	200	340	—	—	—	575	—	"	Autres pays
12,000,906	6,676,188	2382,046	647,472	416,646	53,929	198,849	2246,022	280,951	3,481,513	kgr.	Total

(Продължение).

Вносъ на по-важнитѣ видове стоки по държави —

Мѣсто произхождение	Мѣрка	1921	1920	1919	1918	1917	1916	1915	1914	1913	1912
		К о л и ч е с т в а — Q u a n t i t e s									
<i>721 а). Коси, сѣрпове, мотики, трюкоки, мизгари, вили, сребла и др. под. —</i>											
Австрия	кгр.	183,172	57,487	—	} 119,439	187,755	117,076	10,664	233,192	190,467	320,157
Унгария	"	27,825	10,220	—							
Чехославия	"	105,238	16,942	—							
Англия	"	512	1,396	—	—	—	—	—	1,521	1	6,831
Белгия	"	3,131	6,234	—	—	—	—	—	21,595	872	4,833
Германия	"	507,664	101,520	—	300,019	168,373	36,166	25,187	182,836	65,916	285,285
Гърция	"	—	—	—	—	321	—	548	365	—	22
Италия	"	7,176	8,816	—	—	—	—	—	8	—	237
Ромъния	"	3	6	—	554	859	138	8,369	8,490	14,222	295
Русия	"	—	253	—	—	—	—	—	4,998	2,065	12,036
Съединени-Щати	"	7	337	—	—	—	—	1,183	—	—	—
Турция	"	2	—	3	—	—	81	—	3,750	3	398
Франция	"	2,113	704	—	—	—	—	—	8,089	1,097	1,671
Холандия	"	—	3	—	—	—	—	—	1,186	6,083	4,435
Швейцария	"	—	4,081	—	—	—	—	—	—	—	—
Швеция	"	10,459	—	—	—	—	—	—	—	—	—
Югославия (С.-Х.-С.)	"	—	—	—	—	—	—	—	115	—	171
Други държави	"	—	133	—	3	—	—	—	—	110	—
Всичко	кгр.	827,302	207,682	3	420,065	357,308	153,461	45,951	466,145	280,836	636,371

721 б). Плугове всякакъв видъ и частитѣ имъ —

Австрия	кгр.	885,239	48,575	—	} 412,120	324,791	126,533	10,462	648,053	305,998	1,067,959
Унгария	"	274,885	8,120	—							
Чехославия	"	123,736	289,189	169,155							
Англия	"	73,148	7,140	—	—	—	—	—	2,497	226	18,512
Белгия	"	—	—	—	—	—	—	—	583	—	—
Германия	"	853,121	75,577	—	1,316,766	453,907	63,909	120,105	791,054	161,233	1,473,075
Гърция	"	418	—	—	—	—	—	—	57	—	3,815
Италия	"	14,446	15,247	—	—	—	—	—	—	—	—
Ромъния	"	40	100	—	7,248	4,766	—	312	25,535	1,032	5,083
Русия	"	—	—	—	—	—	—	11,210	55,710	21,627	64,592
Съединени-Щати	"	16,848	55,461	—	—	—	—	2,265	5,580	41,207	24,275
Турция	"	105	—	40	—	—	—	—	28,190	1,231	1,299
Франция	"	9,030	—	—	—	—	—	—	3,147	357	2,266
Холандия	"	47	—	—	—	—	—	—	5,480	—	—
Швейцария	"	—	—	400	—	—	—	—	—	1	—
Югославия (С.-Х.-С.)	"	4,560	—	—	—	—	—	—	—	645	1,371
Други държави	"	—	201	—	307	—	—	—	—	—	—
Всичко	кгр.	2,255,621	499,610	169,593	1,736,411	783,464	190,442	144,354	1,565,886	533,557	2,662,847

Importation des principales espèces de marchandises, par pays.

(Suite).

1921	1920	1919	1918	1917	1916	1915	1914	1913	1912	Unité	Provenance
Стойностъ въ левове — Valeur en lévas											
<i>721a). Faux, faucilles, biches, pioches, fourches et autres pareilles.</i>											
3,391,823	1,398,390	—	465,534	448,257	179,293	23,460	234,790	157,181	319,000	kgr.	Autriche
705,650	140,000	—								—	—
1,628,745	326,423	—								"	Tchécoslovaquie
11,900	26,380	—	—	—	—	—	1,163	3	3,797	"	Angleterre
58,500	112,850	—	—	—	—	—	6,915	379	2,560	"	Belgique
7,007,182	2,924,456	—	693,258	309,992	45,108	40,469	108,889	41,508	145,667	"	Allemagne
—	—	—	—	393	—	866	254	—	15	"	Grèce
38,700	194,200	—	—	—	—	—	6	—	140	"	Italie
40	105	—	1,000	564	160	20,074	5,263	9,543	388	"	Roumanie
—	26,030	—	—	—	—	—	9,278	2,165	26,368	"	Russie
140	5,080	—	—	—	—	1,080	—	—	—	"	Etats-Unis
80	—	65	—	—	62	—	4,737	1	435	"	Turquie
30,410	19,490	—	—	—	—	—	4,773	712	1,680	"	France
—	50	—	—	—	—	—	600	3,183	2,231	"	Hollande
—	49,000	—	—	—	—	—	—	—	—	"	Suisse
144,670	—	—	—	—	—	—	—	—	—	"	Suède
—	—	—	—	—	—	—	101	—	173	"	Yugosl. (R. des S.-Cr.-S.)
—	2,900	—	12	—	—	—	—	155	—	"	Autres pays
13,017,340	5,225,359	65	1,159,864	757,206	224,623	85,949	376,774	214,830	502,454	kgr.	Total

721b). Charrues de toutes sortes et leurs pièces.

9,911,043	838,562	—	812,500	514,074	86,183	10,439	391,491	202,284	632,399	kgr.	Autriche
3,263,770	172,000	—								—	—
1,333,520	3,811,300	659,168								"	Tchécoslovaquie
2,664,950	232,210	—	—	—	—	—	3,553	120	12,350	"	Angleterre
—	—	—	—	—	—	—	425	—	—	"	Belgique
10,186,307	1,307,954	—	2,759,261	870,398	47,126	66,467	472,456	108,870	899,113	"	Allemagne
13,885	—	—	—	—	—	—	48	—	2,952	"	Grèce
427,100	304,120	—	—	—	—	—	—	—	—	"	Italie
500	600	—	6,368	7,100	—	236	17,082	1,077	4,042	"	Roumanie
—	—	—	—	—	—	10,200	42,862	15,007	46,101	"	Russie
825,450	1,383,135	—	—	—	—	1,270	3,000	46,800	38,640	"	Etats-Unis
1,500	—	150	—	—	—	—	19,639	1,130	1,282	"	Turquie
335,000	—	—	—	—	—	—	5,924	740	2,335	"	France
420	—	—	—	—	—	—	3,080	—	—	"	Hollande
—	—	5,000	—	—	—	—	—	12	—	"	Suisse
48,000	—	—	—	—	—	—	—	510	1,371	"	Yugosl. (R. des S.-Cr.-S.)
—	1,900	—	1,370	—	—	—	—	—	—	"	Autres pays
29,011,445	8,051,781	664,318	3,579,559	1,391,572	133,309	88,612	959,560	876,550	1,640,585	kgr.	Total

(Продължение).

Вносъ на по-важнитѣ видове стоки по държави —

Мѣсто произхождение	Мѣра	1921	1920	1919	1918	1917	1916	1915	1914	1913	1912
		К о л и ч е с т в а — Q u a n t i t é s									
<i>727a). Инструменти и апарати астрономически, оптически, математически, чертежнически, фотографически и физически —</i>											
Австрия	вгр.	2,236	373	—	—	—	—	—	—	—	—
Унгария	"	117	620	—	3,244	718	1,050	2,308	5,561	3,483	5,012
Чехославия	"	524	276	—	—	—	—	—	—	—	—
Англия	"	155	14	—	—	—	2	170	230	28	210
Белгия	"	136	31	—	3	—	—	—	13	461	663
Германия	"	8,283	585	—	32,767	8,132	5,465	4,101	9,735	11,417	15,748
Гърция	"	9	—	—	—	—	—	3	1	0'190	1
Италия	"	16	536	—	—	—	—	27	12	2	85
Ромжия	"	—	6	—	49	240	—	7	261	301	460
Русия	"	—	29	—	42	—	—	—	26	50	299
Съединени-Щати	"	268	93	2	—	—	—	2	13	133	282
Турция	"	102	49	—	—	—	1	4	59	10	98
Франция	"	802	482	—	129	—	—	659	3,989	906	948
Холандия	"	40	1	—	4	4	—	—	8	—	—
Швейцария	"	98	29	43	1	3	239	64	542	58	70
Швеция	"	—	—	—	—	—	—	—	1	—	—
Югославия (С.-Х.-С.)	"	6	—	—	—	—	—	—	17	96	172
Други държави	"	—	—	—	—	—	—	—	15	—	52
Всичко	вгр.	12,792	3,123	45	36,239	9,097	6,757	7,345	20,483	16,945	24,100

727b). Апарати телеграфически и телефонни, апарати електрически за

727b). Appareils télégraphiques et téléphoniques; appareils électriques pour

Австрия	вгр.	28,353	5,666	15	—	—	—	—	—	—	—
Унгария	"	739	—	—	28,564	15,598	7,861	7,966	65,712	54,008	41,246
Чехославия	"	21,319	1,363	—	—	—	—	—	—	—	—
Англия	"	615	144	—	—	—	—	—	1,059	13	904
Белгия	"	1,350	219	—	278	—	—	8	182	15,450	688
Германия	"	41,792	1,757	10	186,050	36,415	21,285	10,410	53,153	37,587	49,489
Гърция	"	69	—	—	—	—	—	251	—	—	—
Испания	"	—	—	—	—	—	—	—	4	—	—
Италия	"	17,841	3,439	1,546	—	—	—	—	60	2	87
Ромжия	"	5	—	73	30	436	—	177	124	1,879	400
Русия	"	—	16	—	127	—	—	—	185	823	1
Съединени-Щати	"	1,204	377	—	—	—	—	—	4	1	6
Турция	"	155	83	261	—	—	—	41	496	51	64
Франция	"	291	506	7	—	—	—	—	2,280	11,783	777
Холандия	"	28	—	—	—	—	—	—	—	17	45
Швейцария	"	4,696	3,556	585	—	19	19	3,709	192	7,212	6,362
Швеция	"	—	—	—	—	—	—	—	—	219	9
Югославия (С.-Х.-С.)	"	—	—	—	—	—	0'450	—	—	8	13
Други държави	"	3	—	—	—	7	—	—	10	25	6
Всичко	вгр.	118,460	17,126	2,497	215,049	52,475	29,165	22,562	123,441	129,078	100,097

Importation des principales espèces de marchandises, par pays.

(Suite).

1921	1920	1919	1918	1917	1916	1915	1914	1913	1912	Unité	Provenance
Стойностъ въ левове — Valeur en lévas											
<i>727 a). Instruments et appareils astronomiques, optiques, mathématiques, physiques et photographiques.</i>											
471,096	60,070	—	84,733	25,715	15,374	23,740	69,111	60,107	82,042	kgr.	Autriche
15,050	210,900	—								„	Hongrie
192,075	124,385	—								„	Tchécoslovaquie
16,550	5,500	—	—	—	20	1,010	5,652	862	4,010	„	Angleterre
15,800	4,190	—	70	—	—	—	223	5,475	6,882	„	Belgique
1645,495	172,088	—	703,949	243,217	146,291	75,563	155,816	248,389	280,068	„	Allemagne
2,900	—	—	—	—	—	30	6	6	13	„	Grèce
9,818	173,610	—	—	—	—	657	307	20	739	„	Italie
—	1,000	—	1,142	4,750	—	200	3,502	4,529	8,617	„	Roumanie
—	5,000	—	734	—	—	—	1,040	1,279	774	„	Russie
55,070	36,255	500	—	—	—	80	50	770	4,725	„	Etats-Unis
31,060	23,850	—	—	—	7	153	378	253	1,189	„	Turquie
115,200	88,845	—	1,306	—	—	5,768	41,438	25,849	21,603	„	France
2,000	100	—	220	220	—	—	150	—	—	„	Hollande
56,480	7,980	14,500	175	420	11,385	3,615	10,748	1,221	1,596	„	Suisse
—	—	—	—	—	—	—	15	—	—	„	Suède
1,605	—	—	—	—	—	—	1,009	2,010	1,805	„	Yugosl. (R. des S.-Cr.-S.)
—	—	—	—	—	—	—	700	—	323	„	Autres pays
2630,799	914,373	15,000	792,379	274,322	173,077	110,821	290,145	350,755	414,346	kgr.	Total.

осветление, предаване на енергия и пр.; принадлежности и части за съжитиъ.
éclairage, pour transmission de force, etc.; accessoires et pièces pour les mêmes.

1600,600	191,415	1,000	149,045	159,211	38,375	42,588	218,905	206,801	110,838	kgr.	Autriche
30,190	—	—								„	Hongrie
864,223	69,560	—					24,562	214	3,932	„	Tchécoslovaquie
11,030	39,870	—	—	—	—	—	150	1,420	39,452	„	Angleterre
115,740	105,800	—	2,500	—	—	—	—	—	2,760	„	Belgique
2883,081	209,695	305	1326,195	337,815	152,603	82,261	272,432	227,811	341,174	„	Allemagne
10,300	—	—	—	—	—	1,315	—	—	—	„	Grèce
—	—	—	—	—	—	—	60	—	—	„	Espagne
825,055	455,846	95,600	—	—	—	—	287	15	846	„	Italie
1,000	—	3,700	443	4,036	—	1,562	1,027	7,426	5,189	„	Roumanie
—	3,000	—	2,056	—	—	—	7,525	27,374	9	„	Russie
93,017	41,308	—	—	—	—	—	50	35	95	„	Etats-Unis
31,000	21,365	25,256	—	—	—	166	2,103	361	420	„	Turquie
51,460	72,651	1,500	—	—	—	—	20,225	296,295	7,628	„	France
700	—	—	—	—	—	—	—	170	125	„	Hollande
443,730	484,922	72,030	—	135	162	23,917	1,420	22,936	23,309	„	Suisse
—	—	—	—	—	—	—	—	2,130	75	„	Suède
—	—	—	—	—	5	—	—	300	38	„	Yugosl. (R. des S.-Cr.-S.)
150	—	—	—	62	—	—	140	290	15	„	Autres pays
6961,386	1695,432	199,391	1480,299	501,259	191,145	151,959	550,156	831,610	496,453	kgr.	Total

Вносъ на по-важнитѣ видове стоки по държави. —

(Продължение).

Мѣстопроизхождение	Мѣрка	1921	1920	1919	1918	1917	1916	1915	1914	1913	1912
		К о л и ч е с т в а — Q u a n t i t é s									
<i>728. Децимали, центимали, каятари, баланци и др. инструменти за тежеле и мѣрене —</i>											
Австрия	кгр.	37,897	3,727	4	} 29,853	4,639	9,941	2,645	138,008	58,304	70,805
Унгария	"	8,908	—	—							
Чехославия	"	11,107	11,575	—							
Англия	"	1,071	—	—	—	—	—	2,478	11,758	4,712	
Белгия	"	—	2,400	—	—	—	—	15,771	70	755	
Германия	"	44,241	22,264	5	119,304	12,607	835	14,553	143,027	75,082	76,680
Гърция	"	4	—	184	—	—	—	171	151	58	244
Испания	"	1	—	—	—	—	—	—	—	—	—
Италия	"	1,483	6,416	—	—	—	—	168	—	118	4
Ромжия	"	—	12	—	8,172	47	—	111	7,650	1,706	633
Русия	"	—	—	—	—	—	—	—	20	—	0*200
Съединени - Щати	"	10,459	4	—	—	—	—	—	115	—	—
Турция	"	97	667	2	10	—	—	208	224	152	35
Франция	"	55	321	—	9	—	—	—	390	19,104	277
Швейцария	"	13	—	—	—	—	—	—	4	3	0*350
Югославия (С.-Х.-С.)	"	—	—	—	—	—	—	—	—	—	8
Всичко	кгр.	115,396	47,386	195	157,318	17,293	10,776	17,854	807,838	166,355	154,153

729а). Машини-двигатели, съ изключение на парнитѣ машини, парнитѣ котли, локомотивитѣ и локобилитѣ —

Австрия	кгр.	113,581	1,605	—	} 118,413	30,213	64,978	2,601	168,093	259,825	141,593
Унгария	"	15,949	—	—							
Чехославия	"	36,645	3,445	—							
Англия	"	17,183	32	—	—	—	—	8,292	259,314	64,230	204,307
Белгия	"	717	2,500	—	985	5,620	—	—	35,237	9,286	16,497
Германия	"	475,514	3,670	—	157,901	64,009	90,645	40,763	352,008	520,464	549,847
Гърция	"	1,050	—	—	—	—	—	2	960	—	—
Италия	"	7,378	4,248	1,790	—	—	—	—	1,849	33,822	7,430
Ромжия	"	—	112	—	41,255	—	—	4,641	11,917	9,486	15,729
Русия	"	400	500	—	86	—	—	—	13,251	17	—
Съединени - Щати	"	1,717	12,626	—	—	—	—	—	37,325	15,072	57,034
Турция	"	1,783	947	118	—	—	—	2	307	—	467
Франция	"	1,634	2,362	800	—	—	—	2,000	23,895	6,545	19,981
Холандия	"	160	—	—	—	—	—	—	—	15,150	9,760
Швейцария	"	25	460	4,958	43,101	363	293	1,275	12,278	4,733	51,983
Швеция	"	63	—	—	—	—	10	—	408	—	9,404
Югославия (С.-Х.-С.)	"	—	—	—	—	—	—	—	25	63	95
Други държави	"	—	—	—	—	—	—	—	43	—	—
Всичко	кгр.	673,804	32,507	7,666	361,741	100,205	155,926	59,576	916,910	933,693	1,084,127

Importation des principales espèces de marchandises, par pays.

(Suite).

1921	1920	1919	1918	1917	1916	1915	1914	1913	1912	Unité	Provenance
Стойностъ въ левове — Valeur en lévas											
<i>728. Bascules, centimales, romains, balances et autres instruments de pesage et de mesurage.</i>											
1,124,089	65,760	50								kgr.	Autriche
41,225	—	—	88,505	13,272	7,920	6,991	153,090	58,738	124,542	"	Hongrie
316,732	128,638	—								"	Tchécoslovaquie
388,800	—	—	—	—	—	—	2,634	8,223	8,132	"	Angleterre
—	196,400	—	—	—	—	—	9,258	70	630	"	Belgique
1,868,432	443,034	268	509,872	45,371	12,438	25,604	168,137	74,899	118,510	"	Allemagne
220	—	480	—	—	—	130	186	80	205	"	Grèce
120	—	—	—	—	—	—	—	—	—	"	Espagne
136,765	247,840	—	—	—	—	2,154	—	800	258	"	Italie
—	630	—	10,430	744	—	173	9,695	1,760	650	"	Roumanie
—	—	—	—	—	—	—	120	—	15	"	Russie
362,500	310	—	—	—	—	—	360	—	—	"	Etats-Unis
14,820	29,585	150	180	—	—	278	529	400	131	"	Turquie
7,000	7,375	—	95	—	—	—	1,248	18,449	730	"	France
300	—	—	—	—	—	—	120	5	14	"	Suisse
—	—	—	—	—	—	—	—	—	15	"	Yougosl. (R. des S.-Cr.-S.)
4,261,003	1,110,570	948	607,132	59,387	20,406	35,330	345,377	163,424	253,830	kgr.	Total

729a). Machines motrices, à l'exception des machines à vapeur, des chaudières à vapeur, des locomotives et locomobiles.

1,433,368	53,450	—								kgr.	Autriche
187,250	—	—	328,310	53,300	61,406	9,762	331,315	407,102	192,041	"	Hongrie
675,280	266,200	—								"	Tchécoslovaquie
520,493	3,015	—	—	—	—	8,858	289,609	85,059	251,678	"	Angleterre
66,500	278,000	—	1,600	16,000	—	—	90,550	20,965	23,698	"	Belgique
7,017,754	249,290	—	240,490	164,095	100,401	55,785	533,574	794,900	818,052	"	Allemagne
19,500	—	—	—	—	—	60	2,300	—	—	"	Grèce
379,315	205,550	106,100	—	—	—	—	5,030	53,853	10,780	"	Italie
—	3,110	—	51,200	—	—	5,530	11,980	18,213	19,327	"	Roumanie
15,000	30,000	—	5,000	—	—	—	24,020	50	—	"	Russie
150,370	311,325	—	—	—	—	—	61,090	23,300	83,743	"	Etats-Unis
64,900	25,312	6,000	—	—	—	5	290	—	1,280	"	Turquie
132,880	17,520	10,200	—	—	—	5,300	29,697	16,368	25,618	"	France
920	—	—	—	—	—	—	—	8,300	12,920	"	Hollande
5,260	22,200	390,000	127,200	1,005	1,645	2,055	29,175	12,535	105,213	"	Suisse
2,050	—	—	—	—	60	—	1,225	—	15,475	"	Suède
—	—	—	—	—	—	—	100	900	120	"	Yougosl. (R. des S.-Cr.-S.)
—	—	—	—	—	—	—	350	—	—	"	Autres pays
10,670,833	1,464,072	512,800	753,800	234,400	163,512	87,355	1,415,305	1,441,543	1,564,943	kgr.	Total

Вносъ на по-важнитѣ видове стоки по държави —

(Продължение).

Мѣстопроизхождение	Мѣрѣ	1921	1920	1919	1918	1917	1916	1915	1914	1913	1912
		К о л и ч е с т в а — Q u a n t i t é s									
<i>729 б). Машини, машинни части и принадлежности за произвеждане на хранителни продукти и пазарта</i>											
Австрия	кгр.	50,510	485	—	} 116,118	69,046	29,067	34,603	1,846,041	2,732,148	67,612
Унгария	"	11,585	—	—		—	—	—	—	—	—
Чехославия	"	29,117	29,040	—	—	—	—	—	—	—	—
Англия	"	624	2	—	—	—	—	5	150,600	320,460	18,284
Белгия	"	404	67,663	—	—	19,796	7,856	—	110,521	441,778	677,607
Германия	"	145,696	72,973	—	102,511	73,679	101,677	84,333	933,427	2,765,620	190,630
Гърция	"	—	—	—	—	—	—	—	117	5,500	2,250
Италия	"	4,531	24,011	82	—	—	—	2,700	—	11	—
Ромъния	"	—	—	—	21	500	—	6,034	15,805	67,145	5,899
Русия	"	—	—	—	—	—	—	—	4,288	33	1,760
Съединени-Щати	"	—	366	—	—	—	—	—	—	—	637
Турция	"	286	108	—	—	—	—	29	1,046	—	9,653
Франция	"	4,432	6,400	—	15,150	—	—	24,325	258,398	1,330,642	2,361
Холандия	"	—	—	—	—	—	—	—	1,356	—	—
Швейцария	"	1,272	—	—	91	11	—	1	290	11	20,903
Швеция	"	—	1,898	—	—	—	—	—	1,060	194	87
Югославия (С.-Х.-С.)	"	—	76	—	—	—	—	—	11,403	289	230
Всичко	кгр.	248,487	203,022	82	233,891	163,032	138,600	152,030	3,334,357	7,609,831	937,993

729 в). Машини, машинни части и принадлежности за текстилна индустрия, съ изключ. 729 с). Machines, pièces de machines et accessoires pour l'industrie textile, à l'exception

Австрия	кгр.	21,136	20,175	—	} 8,910	27,016	4,866	5,023	39,031	45,919	107,063
Унгария	"	—	—	—		—	—	—	—	—	—
Чехославия	"	8,063	33,544	—	—	—	—	—	—	—	—
Англия	"	1,349	41,363	109	—	—	—	732	26,149	46,750	158,057
Белгия	"	17,905	663	—	—	1,180	—	—	37,520	3,959	75,902
Германия	"	120,674	103,686	4,271	218,763	444,823	35,071	13,719	195,046	92,203	721,802
Италия	"	283	3,136	—	364	—	—	—	30	82	10,550
Ромъния	"	—	—	—	534	—	—	—	130	358	18
Русия	"	—	—	—	—	—	—	—	—	—	5
Съединени-Щати	"	—	—	—	—	—	—	—	700	—	—
Турция	"	—	—	—	—	—	—	—	19	—	1,129
Франция	"	57	50	—	—	—	—	1	18,579	25,328	84,990
Швейцария	"	—	88	—	—	—	—	—	4	88	1,794
Югославия (С.-Х.-С.)	"	—	—	—	—	—	—	—	53	—	3,243
Други държави	"	8,218	—	—	—	—	—	—	—	—	—
Всичко	кгр.	177,685	208,205	4,380	227,971	473,024	39,737	19,475	317,261	214,487	1,164,553

729 д). Машини, машинни части и принадлежности за мелници

Австрия	кгр.	15,750	5,227	—	} 15,746	30,737	17,704	10,463	177,876	53,931	189,393
Унгария	"	15,763	—	—		—	—	—	—	—	—
Чехославия	"	20,129	—	—	—	—	—	—	—	—	—
Англия	"	—	—	—	—	—	—	—	3,153	691	11,073
Белгия	"	—	—	—	—	—	—	—	—	13	—
Германия	"	579,636	19,856	—	33,304	62,602	38,512	27,878	402,793	172,302	503,037
Гърция	"	—	—	—	—	—	—	100	—	—	—
Италия	"	995	5,631	—	—	—	—	1,350	—	—	—
Ромъния	"	—	7	—	12,500	—	—	—	3,555	445	18,304
Русия	"	—	—	—	—	—	—	—	1,785	—	—
Съединени-Щати	"	—	258	—	—	—	—	—	—	—	600
Турция	"	9,240	1	—	—	—	—	—	90	—	1,712
Франция	"	5,805	—	—	—	—	—	—	616	12	1,184
Холандия	"	—	—	—	—	—	—	—	—	—	1,512
Швейцария	"	—	3,426	—	—	—	—	0,300	23,434	3,664	17,861
Югославия (С.-Х.-С.)	"	—	—	—	—	—	—	—	—	120	859
Всичко	кгр.	647,323	34,400	—	111,550	93,339	56,216	39,701	613,302	236,178	745,535

Importation des principales espèces de marchandises, par pays.

(Suite).

1921	1920	1919	1918	1917	1916	1915	1914	1913	1912	Unité	Provenance
Стойностъ въ левове — Valeur en lévas											
<i>729 b). Machines et pièces de machines et accessoires pour la fabrication de produits alimentaires et de boissons.</i>											
908,680	10,940	—	440,445	88,923	47,383	31,983	2,006,912	2,725,587	82,092	kgr.	Autriche
138,850	—	—		—	—	—	—	—	—	—	"
1,148,175	300,875	—	—	—	—	—	—	—	—	"	Tchécoslovaquie
32,715	1,000	—	—	—	—	22	122,256	187,589	26,213	"	Angleterre
15,230	743,515	—	—	40,300	7,833	—	85,470	439,945	361,075	"	Belgique
3,241,504	1,060,246	—	244,202	179,575	142,151	99,453	1,053,955	2,245,336	141,350	"	Allemagne
—	—	—	—	—	—	—	40	4,000	2,500	"	Grèce
173,410	217,365	4,020	—	—	—	4,500	—	—	310	"	Italie
—	—	—	100	1,000	—	7,010	10,930	86,164	5,232	"	Roumanie
—	—	—	—	—	—	—	4,480	80	520	"	Russie
—	10,610	—	—	—	—	—	—	—	1,210	"	Etats-Unis
21,690	3,000	—	—	—	—	90	1,788	—	2,986	"	Turquie
180,510	53,660	—	15,600	—	—	23,966	105,462	894,378	5,915	"	France
—	—	—	—	—	—	—	2,250	—	—	"	Hollande
20,000	—	—	400	400	—	30	1,550	130	35,485	"	Suisse
—	176,250	—	—	—	—	—	5,850	350	137	"	Suède
—	1,520	—	—	—	—	—	15,000	800	200	"	Yougosl. (R. des S.-Cr.-S.)
5,830,764	2,578,981	4,020	700,747	310,198	197,372	167,054	3,505,941	6,584,069	664,915	kgr.	Total

ценне на ръчните машини за плетене и бродирание, гребенитъ, дарацитъ и чесалата.
des machines à main pour le tressage et le brochage, des peignes, cardes et séranceurs.

328,050	170,880	—	38,015	56,821	12,267	11,008	59,566	60,616	103,091	kgr.	Autriche
—	—	—		—	—	—	—	—	—	—	"
299,170	501,950	—	—	—	—	3,560	31,640	44,889	138,405	"	Tchécoslovaquie
147,675	728,760	22,570	—	—	—	—	53,783	7,401	77,868	"	Angleterre
1,051,425	65,500	—	—	4,000	—	—	53,783	7,401	77,868	"	Belgique
3,170,716	1,984,997	100,500	584,964	843,194	69,840	31,041	217,239	114,404	728,861	"	Allemagne
4,000	221,700	—	1,400	—	—	—	112	268	18,086	"	Italie
—	—	—	842	—	—	—	80	569	200	"	Roumanie
—	—	—	—	—	—	—	—	—	6	"	Russie
—	—	—	—	—	—	—	900	—	—	"	Etats-Unis
—	—	—	—	—	—	—	175	—	850	"	Turquie
10,100	1,350	—	—	—	—	30	21,313	32,252	133,198	"	France
—	2,020	—	—	—	—	—	122	550	3,150	"	Suisse
—	—	—	—	—	—	—	80	—	2,000	"	Yougosl. (R. des S.-Cr.-S.)
162,000	—	—	—	—	—	—	—	—	—	"	Autres pays
5,173,136	3,077,157	123,070	625,221	904,015	82,107	45,630	385,010	260,947	1,205,695	kgr.	Total

729 e). Machines, pièces de machines et accessoires de minoterie.

295,725	105,800	—	32,390	71,438	25,220	7,560	195,168	48,564	142,691	kgr.	Autriche
319,010	—	—		—	—	—	—	—	—	—	"
356,800	—	—	—	—	—	—	5,640	846	10,410	"	Tchécoslovaquie
—	—	—	—	—	—	—	—	50	—	"	Angleterre
—	—	—	—	—	—	—	—	—	—	"	Belgique
6,481,982	219,000	—	229,930	154,150	41,240	40,010	448,148	255,897	679,639	"	Allemagne
—	—	—	—	—	—	100	—	—	—	"	Grèce
40,000	239,000	—	—	—	—	1,500	—	—	—	"	Italie
—	35	—	27,000	—	—	—	4,270	840	18,412	"	Roumanie
—	—	—	—	—	—	—	1,450	—	—	"	Russie
—	20,100	—	—	—	—	—	—	—	1,000	"	Etats-Unis
185,000	100	—	—	—	—	—	120	—	1,033	"	Turquie
128,000	—	—	—	—	—	—	1,571	303	2,664	"	France
—	—	—	—	—	—	—	—	—	2,390	"	Hollande
—	17,820	—	—	—	—	30	35,266	7,590	25,480	"	Suisse
—	—	—	—	—	—	—	—	80	930	"	Yougosl. (R. des S.-Cr.-S.)
7,756,317	601,855	—	280,320	225,586	66,460	40,200	601,628	314,170	884,654	kgr.	Total

Вносъ на по-важнитѣ видове стоки по държави —

(Продължение).

Мѣстопронахождение	Мѣрка	1921	1920	1919	1918	1917	1916	1915	1914	1913	1912
		К о л и ч е с т в а — Q u a n t i t é s									
<i>729 з). Машини, машинни части и принадлежности за обработване на</i> <i>729 h). Machines, pièces de machines et accessoires pour la fabrication</i>											
Австрия	кгр.	12,686	—	—	} 20,103	14,359	23,511	3,966	60,620	79,623	51,481
Унгария	"	7,537	—	—							
Чехославия	"	70,146	1,677	—							
Англия	"	18,274	1,035	—	—	—	—	5,047	192	2,526	—
Белгия	"	—	—	—	—	—	—	47,797	—	6,860	—
Германия	"	145,183	52,651	—	292,264	61,598	1,515	16,572	233,814	80,205	227,868
Италия	"	—	3,690	—	—	—	—	—	1,941	—	—
Ромжния	"	—	—	72	—	50	—	172	1,729	47,712	219
Русия	"	—	—	—	—	—	—	—	—	5	—
Съединени-Щати	"	10,541	8,012	—	—	—	—	—	23,943	—	419
Турция	"	1,268	129	—	—	—	—	—	2,069	179	4,080
Франция	"	—	—	—	—	—	—	1,108	2,966	—	396
Холандия	"	—	—	—	—	—	—	—	—	—	7,610
Швейцария	"	—	—	—	—	—	—	—	1,450	—	10
Швеция	"	600	—	—	—	—	—	—	—	—	—
Всичко	кгр.	266,240	67,194	72	312,367	76,007	25,026	21,818	381,376	207,916	300,967
<i>729 и). Машини, машинни части и принадлежности за керамическа, минна и стъкларска индустрии; машини</i> <i>729 i). Machines et pièces de machines et accessoires pour l'industrie céramique, minière et de verre, machi-</i>											
Австрия	кгр.	18,871	—	—	} 77,279	6,437	26,860	6,631	76,982	33,755	55,548
Унгария	"	—	—	—							
Чехославия	"	5,801	—	—							
Англия	"	—	—	—	—	—	—	96,693	—	2,498	—
Белгия	"	—	—	—	—	—	—	33,560	1,408	4,157	—
Германия	"	490,222	14,628	—	87,988	68,847	18,101	3,212	316,007	114,214	507,823
Италия	"	4,710	—	—	—	—	—	—	5,974	1,704	—
Ромжния	"	—	—	—	300	—	—	80	—	14	60
Русия	"	—	—	—	—	—	—	—	—	—	2,621
Съединени-Щати	"	1,200	12,671	—	—	—	—	—	2,120	—	4,600
Турция	"	626	—	—	—	—	—	107	1,200	—	—
Франция	"	212	—	—	—	—	—	—	3,902	220	533
Холандия	"	—	—	—	—	—	—	—	—	—	600
Швейцария	"	—	—	—	—	—	—	—	7	2	401
Швеция	"	—	1,410	—	—	—	—	—	—	—	—
Югославия (С.-Х.-С.)	"	—	—	—	—	—	—	—	—	48	11,206
Други държави	"	1,026	42,040	—	—	—	—	—	339,120	—	—
Всичко	кгр.	522,668	70,749	—	165,567	75,284	44,061	10,030	880,565	156,365	590,047
<i>729 л). Машинни — съчета за всякакъв видъ производство, съ включение на земеделските</i>											
Австрия	кгр.	12,415	459	—	} 1,192	80	949	1,080	30,465	14,894	25,256
Унгария	"	96	—	—							
Чехославия	"	11,860	155	—							
Англия	"	3,313	—	—	—	—	—	—	1,495	—	6,498
Белгия	"	—	—	—	—	—	—	—	651	34,571	2,398
Германия	"	68,863	871	—	101,241	91,300	124	1,142	161,670	81,387	177,441
Италия	"	1,700	662	—	—	—	—	—	—	55	—
Ромжния	"	—	—	—	14,316	—	—	—	472	—	688
Русия	"	—	—	—	—	—	—	—	445	—	—
Съединени-Щати	"	5,238	1,819	—	—	—	—	—	955	—	515
Турция	"	536	35	—	—	—	—	220	801	—	4,520
Франция	"	528	1,741	—	—	—	—	—	169	14,625	1,271
Швейцария	"	80	—	—	—	—	—	—	—	22	—
Швеция	"	—	—	—	—	—	—	—	7	—	—
Югославия (С.-Х.-С.)	"	—	—	—	—	—	—	—	—	105	—
Всичко	кгр.	104,629	5,742	—	116,749	91,380	1,073	2,442	197,130	145,650	218,507

Importation des principales espèces de marchandises, par pays.

(Suite).

1921	1920	1919	1918	1917	1916	1915	1914	1913	1912	Unité	Provenance
Стойностъ въ левове — Valeur en lévas											
<i>метали и дърво; машини за издѣлня отъ скъпите материали</i> <i>des métaux et du bois, machines pour ouvrages de ces mêmes matières.</i>											
276,175	—	—	42,924	37,600	37,592	11,303	109,953	101,770	73,549	kgr.	Autriche
97,458	—	—									Hongrie
1,063,230	13,820	—									Tchécoslovaquie
416,800	82,370	—	—	—	—	—	6,825	635	4,070		Angleterre
—	—	—	—	—	—	—	55,850	—	5,935		Belgique
3,021,275	731,630	—	355,925	124,632	3,160	27,508	277,092	108,035	309,033		Allemagne
—	23,050	—	—	—	—	—	2,000	—	—		Italie
—	—	100	—	150	—	310	2,370	19,850	220		Roumanie
—	—	—	—	—	—	—	—	200	—		Russie
408,800	100,664	—	—	—	—	—	45,137	—	394		Etats-Unis
27,980	600	—	—	—	—	—	1,108	217	6,178		Turquie
—	—	—	—	—	—	680	7,547	—	830		France
—	—	—	—	—	—	—	—	—	5,500		Hollande
—	—	—	—	—	—	—	2,000	—	207		Suisse
10,000	—	—	—	—	—	—	—	—	—		Suède
5,326,518	957,134	100	398,849	162,332	40,752	39,781	509,882	230,707	405,966	kgr.	Total
<i>за фабриката на циментъ и хидравлическа варъ; машини за рязане и трошене на камъни.</i> <i>nes pour la fabrication de ciment et chaux hydraulique; machines pour tailler et broyer des pierres.</i>											
232,100	—	—	102,250	9,580	18,195	17,190	81,563	56,062	53,190	kgr.	Autriche
—	—	—									Hongrie
82,940	—	—	—	—	—	—	84,750	—	3,010		Tchécoslovaquie
—	—	—	—	—	—	—	53,985	1,100	4,140		Angleterre
—	—	—	—	—	—	—	—	—	—		Belgique
6,108,933	200,640	—	197,500	149,960	45,792	5,180	324,387	110,567	452,213		Allemagne
145,800	—	—	—	—	—	—	1,845	1,388	—		Italie
—	—	—	1,500	—	—	100	—	100	270		Roumanie
—	—	—	—	—	—	—	—	—	1,990		Russie
21,150	110,300	—	—	—	—	—	25,200	—	2,850		Etats-Unis
10,200	—	—	—	—	—	225	1,200	—	—		Turquie
8,100	—	—	—	—	—	—	7,050	200	950		France
—	—	—	—	—	—	—	—	—	350		Hollande
—	—	—	—	—	—	—	130	40	460		Suisse
—	14,000	—	—	—	—	—	—	—	—		Suède
—	—	—	—	—	—	—	—	500	7,912		Yougosl. (R. des S.-Cr.-S.)
50,300	493,100	—	—	—	—	—	380,020	—	—		Autres pays
6,659,523	818,040	—	301,250	159,540	63,987	22,695	965,130	169,957	527,335	kgr.	Total
<i>729k). Machines-outils pour toutes sortes de fabrication, à l'exception des machines agricoles.</i>											
253,105	20,970	—	2,622	600	2,185	1,118	51,583	16,240	35,216	kgr.	Autriche
6,127	—	—									Hongrie
264,890	1,760	—	—	—	—	—	5,440	—	7,550		Tchécoslovaquie
179,000	—	—	—	—	—	—	1,205	37,205	3,662		Angleterre
—	—	—	—	—	—	—	—	—	—		Belgique
1,648,987	16,600	—	152,733	146,714	937	2,316	198,086	137,994	216,341		Allemagne
21,350	82,000	—	—	—	—	—	—	150	—		Italie
—	—	—	30,700	—	—	—	660	—	1,230		Roumanie
—	—	—	—	—	—	—	460	—	—		Russie
190,471	29,095	—	—	—	—	—	1,350	—	1,038		Etats-Unis
64,200	3,550	—	—	—	—	100	695	—	4,470		Turquie
25,400	8,084	—	—	—	—	—	290	15,250	1,321		France
1,050	—	—	—	—	—	—	—	—	270		Suisse
—	—	—	—	—	—	—	100	—	—		Suède
—	—	—	—	—	—	—	—	160	—		Yougosl. (R. des S.-Cr.-S.)
2,654,580	162,050	—	186,105	147,314	3,122	3,534	250,869	207,269	270,826	kgr.	Total

(Продължение).

Вносъ на по-важнитѣ видове стоки по държави —

Мѣстонахождение	Мѣрка	1921	1920	1919	1918	1917	1916	1915	1914	1913	1912
		К о л и ч е с т в а — Q u a n t i t é s									
<i>729 ж). Машини, инструменти и апарати особно непоименовани (парни валцовѣ за улични, елеватори, помпи, толулми, 7291). Machines, appareils, instruments (à l'exception des machines dénommées, rouleaux à vapeur linge, à écrire et à calculer, caisses</i>											
Австрия	кгр.	52,033	30,730	—	} 184,620	26,715	20,139	8,660	191,944	58,494	143,716
Унгария	"	9,462	—	—							
Чехославия	"	38,715	20,028	29							
Англия	"	37,967	10,984	2	—	—	4,840	725	15,034	24,066	35,113
Белгия	"	175	4,271	—	—	—	—	—	6,298	1,029	24,209
Германия	"	372,349	132,499	29	503,484	140,388	133,054	25,802	492,237	342,702	283,386
Гърция	"	8	—	—	—	—	—	5	48	—	4
Испания	"	4	—	—	—	—	—	—	—	—	—
Италия	"	7,280	7,744	37	—	—	—	2,008	1,075	1	443
Ромжия	"	40	—	—	10,178	414	14	530	5,841	8,665	13,016
Русия	"	39	27	—	53	—	—	—	31	—	79
Съединени-Щати	"	11,121	46,175	—	—	—	—	152	17,138	3,111	4,602
Турция	"	1,107	2,737	—	—	3	28	472	2,117	210	1,056
Франция	"	5,885	1,128	115	—	790	—	21	26,200	5,024	31,207
Холандия	"	2,242	96	—	36	—	—	—	2,023	—	2,182
Швейцария	"	289	1,795	—	17	16	404	2	1,698	355	12,262
Швеция	"	—	—	—	—	—	—	—	—	—	984
Югославия (С.-Х.-С.)	"	—	—	—	—	—	—	—	666	34	10,787
Други държави	"	25	245	—	1,852	—	—	3,983	9,502	—	—
Всичко	кгр.	538,741	258,459	212	700,240	163,326	153,479	42,420	771,852	443,601	563,046

730 и 731 а). Инструменти музикални —

Австрия	кгр.	2,869	10	—	} 17,753	14,990	2,314	4,160	28,241	11,716	11,412
Унгария	"	2	—	—							
Чехославия	"	1,748	884	—							
Англия	"	10	—	—	—	—	—	42	—	—	685
Белгия	"	—	—	—	—	—	—	—	13	1	1,150
Германия	"	9,976	1,647	—	129,530	78,125	9,102	5,949	80,022	32,019	66,250
Гърция	"	4	12	—	—	500	—	1	16	—	—
Италия	"	31	69	—	—	—	—	78	689	525	439
Ромжия	"	—	—	4	1,680	3,066	579	806	476	369	1,005
Русия	"	9	1,344	—	142	—	—	12	22	535	286
Съединени-Щати	"	269	402	2	—	—	—	243	4,109	900	3,775
Турция	"	221	126	223	35	12	2	558	582	807	1,054
Франция	"	1,012	350	—	—	—	—	4	2,227	163	660
Холандия	"	400	—	—	—	—	—	—	—	—	310
Швейцария	"	2	41	—	121	32	—	155	682	29	182
Югославия (С.-Х.-С.)	"	—	—	—	—	—	—	—	2	2	84
Други държави	"	—	1	—	—	50	—	—	—	7	1
Всичко	кгр.	16,553	4,866	229	148,601	96,775	11,997	11,006	117,123	47,073	87,203

Importation des principales espèces de marchandises, par pays.

(Suite).

1921	1920	1919	1918	1917	1916	1915	1914	1913	1912	Unité	Provenance
Стойностъ въ левове — Valeur en lévas											
манежи, машини за централно отопление, за пране, писане и сътане; контролни каси; машини ажболъкарски и пр. pour les rues, élévateurs, presses, manèges, machines pour le chauffage à vapeur, machines à laver le de contrôle, machines des dentistes, etc.											
1,316,981	363,633	—	360,364	111,048	33,965	13,490	252,025	119,701	224,785	kgr.	Autriche
163,100	—	—		—	—	—	—	—	—	"	Hongrie
515,140	844,840	200								"	Tchécoslovaquie
1,558,687	813,115	980	—	—	1,950	3,863	74,106	22,918	45,424	"	Angleterre
25,620	208,890	—	—	—	—	—	22,180	9,752	34,656	"	Belgique
21,469,032	6,542,718	572	1,753,108	604,214	208,485	95,061	663,311	514,022	482,201	"	Allemagne
1,200	—	—	—	—	—	20	300	—	20	"	Grèce
60	—	—	—	—	—	—	—	—	—	"	Espagne
426,112	256,938	6,550	—	—	—	1,800	500	20	2,740	"	Italie
2,500	—	—	21,243	1,130	360	1,000	7,884	6,897	18,781	"	Roumanie
5,500	3,020	—	175	—	—	—	324	—	1,148	"	Russie
1,410,600	1,785,776	—	—	—	—	2,010	50,580	8,520	14,387	"	Etats-Unis
154,090	172,494	—	—	250	8	3,078	3,971	1,838	5,719	"	Turquie
756,895	92,730	1,000	—	3,980	—	464	46,516	7,037	47,070	"	France
143,390	5,015	—	1,600	—	—	—	3,468	—	2,385	"	Hollande
40,650	84,350	—	2,100	240	1,000	70	3,613	4,677	38,385	"	Suisse
—	—	—	—	—	—	—	—	—	3,240	"	Suède
—	—	—	—	—	—	—	1,470	50	9,700	"	Yougosl. (R. des S.-Cr.-S.)
5,000	1,500	—	7,230	—	—	18,000	12,000	—	—	"	Autres pays
27,004,557	11,175,019	0,302	2,145,870	720,862	245,768	138,836	1,142,248	695,432	930,641	kgr.	Total

730 et 731 a). Instruments de musique.

173,955	2,020	—	303,550	130,448	24,143	41,774	137,846	60,626	66,418	kgr.	Autriche
200	—	—		—	—	—	—	—	—	"	Hongrie
423,129	167,285	—								"	Tchécoslovaquie
1,200	—	—	—	—	—	—	460	—	1,790	"	Angleterre
—	—	—	—	—	—	—	130	500	2,000	"	Belgique
866,344	245,023	—	1,335,364	441,101	56,130	37,468	290,190	114,949	248,216	"	Allemagne
500	500	—	—	1,600	—	30	205	—	—	"	Grèce
12,332	4,030	—	—	—	—	1,855	5,955	3,094	7,627	"	Italie
—	—	379	7,785	11,415	1,690	2,150	4,012	1,485	4,445	"	Roumanie
500	37,200	—	1,500	—	—	100	305	2,340	1,391	"	Russie
28,675	21,290	100	—	—	—	1,800	12,130	3,072	15,420	"	Etats-Unis
14,500	4,060	3,570	1,040	290	150	1,614	4,114	1,250	5,485	"	Turquie
61,190	12,000	—	—	—	—	25	12,853	616	4,476	"	France
15,000	—	—	—	—	—	—	—	—	490	"	Hollande
1,900	12,405	—	10,070	2,585	—	3,020	4,554	940	2,857	"	Suisse
—	—	—	—	—	—	—	50	145	200	"	Yougosl. (R. des S.-Cr.-S.)
—	400	—	—	180	—	—	—	80	25	"	Autres pays
1,599,425	514,218	4,049	1,659,809	587,619	82,113	80,836	472,804	189,097	360,540	kgr.	Total

Вносъ на по-важнитѣ видове стоки по държави —

(Продължение).

Мѣсто произхождение	Мѣрка	1921	1920	1919	1918	1917	1916	1915	1914	1913	1912	
		К о л и ч е с т в а — Q u a n t i t é s										
<i>731a). Часовници джебни отъ неблагородни метали —</i>												
Австрия	кгр.	81	2	—	} 237	213	281	47	141	79	258	
Унгария	"	—	—	—		237	213	281	47	141	79	258
Чехославия	"	—	—	—		—	—	—	—	—	—	—
Англия	"	0'020	—	—	—	—	—	—	2	3	0'120	
Белгия	"	0'200	—	—	—	—	—	—	2	0'080	—	
Германия	"	26	—	—	176	294	156	39	67	40	100	
Гърция	"	0'040	—	—	—	—	—	—	0'400	—	—	
Италия	"	—	—	—	—	—	—	—	11	1	0'300	
Романя	"	—	—	—	0'040	6	—	0'050	0'480	0'180	5	
Русия	"	—	—	—	—	—	—	—	0'160	0'080	1	
Съединени-Щати	"	0'350	0'480	—	—	—	—	0'040	0'370	0'200	2	
Турция	"	6	0'100	0'480	0'250	—	3	3	45	12	33	
Франция	"	0'030	1	0'080	9	—	—	2	30	42	42	
Холандия	"	—	—	—	—	6	3	—	—	—	—	
Швейцария	"	613	280	139	12,107	6,576	1,637	299	1,674	1,089	3,205	
Швеция	"	—	—	—	—	—	—	—	—	0'060	—	
Югославия (С.-Х.-С.)	"	—	—	—	—	—	—	0'080	0'350	2	4	
Други държави	"	—	—	—	—	—	0'250	—	—	0'100	0'190	
Всичко	кгр.	726	283	139	12,529	7,095	2,060	390	1,972	1,868	3,650	

XXV. Дребни стоки и украшения —

745 a) и 745 b). Bijouterie отъ обикновени или отъ имитация на скъпоценни метали, 845 a) et 745 b). Bijouterie ordinaire ou imitation des métaux précieux,

Австрия	кгр.	554	133	—	} 29,363	20,231	5,065	3,031	4,110	1,746	5,554							
Унгария	"	—	—	—								29,363	20,231	5,065	3,031	4,110	1,746	5,554
Чехославия	"	432	—	—								—	—	—	—	—	—	—
Англия	"	—	—	0'150	—	—	—	—	0'050	22	0'450							
Белгия	"	—	—	—	—	—	—	—	5	1	0'020							
Германия	"	533	115	—	4,801	2,936	1,103	774	2,196	844	2,648							
Гърция	"	0'010	—	—	—	—	—	2	6	0'024	—							
Италия	"	3	0'300	1	—	—	—	0'300	82	63	130							
Романя	"	—	—	—	4	7	0'020	0'050	2	1	1							
Русия	"	—	—	—	—	—	—	4	167	88	144							
Съединени-Щати	"	0'250	0'450	0'010	—	—	—	0'090	0'480	0'210	0'450							
Турция	"	16	0'100	1	0'480	2	18	78	130	43	113							
Франция	"	10	2	0'050	—	—	—	5	105	221	254							
Холандия	"	—	—	—	—	14	—	0'100	—	0'020	—							
Швейцария	"	3	0'090	—	170	82	23	24	92	29	35							
Югославия (С.-Х.-С.)	"	—	—	0'050	—	—	—	—	1	27	15							
Други държави	"	—	0'100	—	—	—	—	—	0'180	0'270	0'150							
Всичко	кгр.	1,551	250	2	31,338	23,272	6,209	3,978	6,806	3,083	8,804							

Importation des principales espèces de marchandises, par pays.

(Suite).

1921	1920	1919	1918	1917	1916	1915	1914	1913	1912	Unité	Provenance
Стойностъ въ левове — Valeur en lévas											
78,695	3,431	—	54,301	38,770	22,701	4,158	14,484	9,793	21,689	kgr.	Autriche
—	—	—								—	—
—	—	—	—	—	—	—	1,428	631	21	—	Tchécoslovaquie
200	—	—	—	—	—	—	122	15	—	—	Angleterre
400	—	—	—	—	—	—	—	—	—	—	Belgique
44,460	—	—	29,207	43,877	18,332	2,425	7,472	5,601	7,700	—	Allemagne
200	—	—	—	—	—	—	35	—	—	—	Grèce
—	—	—	—	—	—	—	1,105	111	71	—	Italie
—	—	—	10	1,033	—	5	109	28	624	—	Roumanie
—	—	—	—	—	—	—	10	80	154	—	Russie
3,588	3,783	—	—	—	—	8	125	34	247	—	Etats-Unis
3,000	136	200	35	—	140	553	3,987	1,500	2,323	—	Turquie
200	2,050	50	580	—	—	205	5,222	6,763	2,505	—	France
—	—	—	—	1,800	300	—	—	—	—	—	Hollande
1,058,122	316,980	114,840	2,580,046	1,114,707	207,341	29,891	180,613	167,397	268,591	—	Suisse
—	—	—	—	—	—	—	—	5	—	—	Suède
—	—	—	—	—	—	10	30	254	230	—	Yougosl. (R. des S.-Cr.-S.)
—	—	—	—	—	60	—	—	22	31	—	Autres pays
1,188,865	326,380	115,090	2,670,179	1,205,187	248,874	37,255	214,142	192,179	604,186	kgr.	Total

XXV. Quincaillerie, bimbelerie et bijouterie.

монтирана или не съ полублагородни или имитирани камъни.
montées ou non de pierres mi-précieuses ou imitation.

216,620	118,928	—	2,010,988	1,027,958	181,114	98,365	131,714	54,873	148,122	kgr.	Autriche
—	—	—								—	—
92,780	—	—	—	—	—	—	10	660	311	—	Tchécoslovaquie
—	—	200	—	—	—	—	140	52	5	—	Angleterre
—	—	—	—	—	—	—	—	—	—	—	Belgique
282,254	268,874	—	910,595	425,051	121,061	134,543	205,445	70,425	178,314	—	Allemagne
30	—	—	—	—	—	62	101	2	—	—	Grèce
2,300	200	400	—	—	—	32	2,222	1,047	1,585	—	Italie
—	—	—	270	830	10	14	59	78	324	—	Roumanie
—	—	—	—	—	—	115	2,078	1,952	2,983	—	Russie
819	5,445	10	—	—	—	43	150	92	234	—	Etats-Unis
24,082	120	1,750	11	78	540	2,459	5,616	2,373	4,093	—	Turquie
3,140	2,450	20	—	—	—	785	6,937	11,647	9,189	—	France
—	—	—	—	1,400	—	5	—	2	—	—	Hollande
1,670	1,000	—	43,971	7,630	4,397	1,317	2,927	1,256	1,010	—	Suisse
—	—	200	—	—	—	—	110	715	944	—	Yougosl. (R. des S.-Cr.-S.)
—	203	—	—	—	—	—	67	149	161	—	Autres pays
623,005	397,218	2,580	2,065,895	1,462,947	307,122	237,740	357,576	145,323	348,175	kgr.	Total

Вносъ на по-важнитѣ видове стоки по държави —

(Продължение).

Мѣстопроизхождение	Мѣрка	1921	1920	1919	1918	1917	1916	1915	1914	1913	1912
		К о л и ч е с т в а — Q u a n t i t é s									
<i>759. Изрѣчки дѣтски отъ обикновени материали, съединени или не съ фини материали (заедно съ механическитѣ) —</i>											
Австрия	кгр.	10,099	23	17	} 16,333	20,107	3,162	2,490	8,669	3,758	7,684
Унгария	"	246	—	—							
Чехославия	"	21	25	—							
Англия	"	12	6	3	—	—	1	—	324	77	251
Белгия	"	1	—	—	—	—	—	—	96	51	56
Германия	"	13,219	12	—	80,547	69,009	23,855	6,921	19,518	11,404	19,383
Гърция	"	1	3	—	—	—	—	2	15	7	—
Испания	"	—	—	0'220	—	—	—	—	—	—	—
Италия	"	58	2	3	—	—	—	—	87	3	28
Ромъния	"	10	62	5	51	60	8	73	104	55	28
Русия	"	—	—	—	2	—	—	3	334	437	193
Съединени-Щати	"	14	67	—	—	—	—	1	7	11	2
Турция	"	129	29	2	3	4	11	238	377	140	194
Франция	"	46	27	2	39	—	—	145	1,526	817	2,121
Холандия	"	—	—	—	—	—	1	—	—	9	1
Швейцария	"	5	9	6	113	36	20	96	47	55	59
Швеция	"	—	—	—	—	—	—	—	22	2	2
Югославия	"	—	—	—	—	—	—	—	3	5	5
Други държави	"	1	—	—	—	—	—	—	27	2	95
Всичко	кгр.	23,862	265	38	97,088	80,216	27,058	9,069	31,156	16,833	30,042

XXVI. Предмети за литература и художество —

761. Книги печатани на разни езици; ноти за музика —

Австрия	кгр.	8,038	2,595	—	} 3,686	3,168	7,492	3,000	6,656	6,433	7,185
Унгария	"	24	9	—							
Чехославия	"	1,594	244	—							
Англия	"	973	530	42	—	—	2	163	1,854	391	453
Белгия	"	104	54	—	—	—	—	11	547	560	582
Германия	"	44,075	14,140	80	43,944	27,554	20,643	8,036	18,391	14,504	13,483
Гърция	"	10	100	—	—	—	2	55	5,808	492	110
Испания	"	10	—	—	—	—	—	—	—	—	—
Италия	"	898	651	372	—	—	1	449	487	335	449
Ромъния	"	58	—	3	1,323	744	8	353	1,632	376	669
Русия	"	297	35	—	71	—	—	2,506	6,610	5,122	12,227
Съединени-Щати	"	1,063	792	—	—	—	—	81	269	—	110
Турция	"	8,950	8,962	4,346	5,363	11,205	5,027	14,124	24,201	10,888	12,968
Франция	"	8,580	8,353	411	—	—	—	1,874	9,103	12,740	11,885
Холандия	"	15	98	—	65	7	7	6	23	52	124
Швейцария	"	1,454	714	72	685	552	401	707	1,011	1,034	999
Швеция	"	47	—	—	—	—	—	4	3	18	19
Югославия (С.-Х.-С.)	"	86	—	—	—	—	—	45	215	216	199
Други държави	"	213	337	—	—	—	—	15	12	19	17
Всичко	кгр.	76,439	37,610	5,326	55,137	43,230	33,583	31,434	71,922	53,175	61,479

Importation des principales espèces de marchandises, par pays.

(Suite).

1921	1920	1919	1918	1917	1916	1915	1914	1913	1912	Unité	Provenance
Стойностъ въ левове — Valeur en lévas											
942,858	1,475	100	235,208	199,349	16,694	15,005	37,032	15,048	23,963	kgr.	Autriche
35,321	—	—								"	Hongrie
2,436	2,920	—								"	Tchécoslovaquie
1,285	800	150	—	—	12	—	1,898	433	1,476	"	Angleterre
120	—	—	—	—	—	—	935	239	913	"	Belgique
995,488	600	—	989,299	540,064	123,509	39,338	83,958	46,187	71,561	"	Allemagne
30	400	—	—	—	—	18	53	8	—	"	Grèce
—	—	20	—	—	—	—	—	—	—	"	Espagne
4,830	220	150	—	—	—	—	422	33	252	"	Italie
700	1,100	208	629	590	31	438	609	297	176	"	Roumanie
—	—	—	100	—	—	45	2,128	1,415	1,158	"	Russie
1,850	2,667	—	—	—	—	2	31	40	17	"	Etats-Unis
13,150	2,007	90	9	26	159	1,027	1,522	513	468	"	Turquie
4,605	1,550	200	170	—	—	898	9,902	5,454	12,455	"	France
—	—	—	—	—	30	—	—	90	6	"	Hollande
730	420	370	1,218	380	201	633	436	455	377	"	Suisse
—	—	—	—	—	—	—	55	15	30	"	Suède
—	—	—	—	—	—	—	65	28	28	"	Yougosl. (R. des S.-Cr.-S.)
200	—	—	—	—	—	—	39	25	220	"	Autres pays
2,003,603	14,159	1,288	1,226,033	740,415	145,606	57,404	139,085	70,280	116,100	kgr.	Total

XXVI. Articles de littérature et de l'art plastique.

761. Livres imprimés en toutes les langues; notes de musique.

250,809	104,152	—	38,368	28,100	35,242	19,950	33,046	32,497	36,825	kgr.	Autriche
550	250	—								"	Hongrie
59,825	10,530	—								"	Tchécoslovaquie
34,175	21,755	950	—	—	25	593	5,537	1,748	2,431	"	Angleterre
3,795	550	—	—	—	—	140	3,881	2,865	3,827	"	Belgique
1,638,322	326,598	180	320,735	199,972	111,994	50,347	84,991	82,161	90,163	"	Allemagne
258	1,025	—	—	—	20	494	4,446	1,295	360	"	Grèce
360	—	—	—	—	—	—	—	—	—	"	Espagne
26,382	16,876	2,415	—	—	10	2,001	2,874	2,877	3,072	"	Italie
3,207	—	14	3,930	7,300	70	1,758	6,129	2,401	2,573	"	Roumanie
8,350	500	—	280	—	—	11,674	29,795	27,281	55,072	"	Russie
48,645	28,628	—	—	—	—	235	310	—	720	"	Etats-Unis
293,105	122,746	26,882	12,921	52,389	14,366	39,043	50,434	26,243	34,631	"	Turquie
314,211	264,838	3,900	—	—	—	8,942	50,802	63,824	63,679	"	France
935	1,800	—	700	70	32	32	144	658	597	"	Hollande
71,401	25,347	1,110	4,865	5,075	3,939	4,806	4,864	5,302	5,008	"	Suisse
1,500	—	—	—	—	—	25	15	67	186	"	Suède
1,350	—	—	—	—	—	470	599	687	582	"	Yougosl. (R. des S.-Cr.-S.)
6,465	9,640	—	—	—	—	185	126	104	140	"	Autres pays
2,763,645	935,235	35,451	381,709	292,906	165,608	140,495	277,993	250,010	299,866	kgr.	Total

Вносъ на по-важнитѣ видове стоки по държави —

(Край).

Мѣстопроизхождение	Мѣрка	1921	1920	1919	1918	1917	1916	1915	1914	1913	1912
		К о л и ч е с т в а — Q u a n t i t e s									
XXVII. Стоки непоименовани въ другитѣ категории —											
<i>786. Соль каменна —</i>											
Австрия	кгр.	—	2,626	—	} 276,749	7,981,216	4,789,084	106,495	5,318,192	5,828,140	4,326,858
Унгария	"	926	655,706	—							
Чехославия	"	—	—	—							
Англия	"	2,791	2,236	—	—	—	—	—	845	162	—
Белгия	"	532	—	—	—	—	—	—	—	—	—
Германия	"	11,188,175	8,859,230	—	7,142,007	58,013,585	5,727,827	—	—	—	—
Гърция	"	—	—	100	—	—	—	—	—	—	—
Италия	"	1,093,189	4,787,230	—	—	—	—	—	4,083,148	1,742,060	1,971,503
Ромжия	"	7,318,709	1,202,661	335,509	79,888,608	9,546,035	21,486,089	28,070,174	22,853,695	14,758,071	16,453,774
Русия	"	—	—	—	—	—	—	—	—	49,950	10,000
Съединени-Щати	"	2	136	—	—	—	—	—	—	—	—
Турция	"	39	45	48	33	32	36	—	297,000	—	1,527,389
Франция	"	1,702,400	955,500	18	—	—	—	—	9,632	—	—
Швейцария	"	—	—	—	—	—	4	—	—	—	—
Югославия (С.-Х.-С.)	"	—	—	—	—	5	—	—	—	—	—
Други държави	"	—	15	—	3,796	—	—	—	—	—	—
Всичко	кгр.	21,306,763	16,465,485	335,673	87,311,193	75,540,873	32,002,990	28,176,669	32,562,512	22,378,883	24,289,524
<i>787. Соль морска —</i>											
Австрия	кгр.	—	—	—	} 779	763,872	178,643	—	—	39,600	—
Унгария	"	—	—	—							
Чехославия	"	—	—	—							
Англия	"	—	—	—	—	—	—	166,624	—	—	—
Германия	"	80	—	—	—	17,022	227,933	—	—	—	—
Гърция	"	384	1,178,055	10	—	294	21	106,500	25,174	—	—
Италия	"	8,032,179	18,440,173	1647,923	—	—	—	123,788	347,690	264,193	444,081
Ромжия	"	10,000	231,515	—	—	11,319	—	—	9,950	49,650	39,450
Русия	"	996,358	3,901,343	1266,305	—	—	—	99,000	787,050	59,423	—
Съединени-Щати	"	—	5	—	—	—	—	—	—	—	—
Турция	"	—	293,354	—	640	14,452	3,954	484,247	3,573,532	167,437	3,789,660
Франция	"	1,631,531	15,696,663	—	—	—	—	2,022,791	7,777,914	10,877,065	2,461,495
Югославия (С.-Х.-С.)	"	—	—	—	—	—	—	16	—	1,284	—
Други държави	"	—	150,973	—	—	—	—	714,523	426,661	430	—
Всичко	кгр.	10,670,532	39,892,061	2914,233	1,419	806,959	410,551	8,717,489	12,947,971	11,459,082	6,734,686

Importation des principales espèces de marchandises, par pays.

(Fin).

1921	1920	1919	1918	1917	1916	1915	1914	1913	1912	Unité	Provenance
Стойностъ въ левове — Valeur en lévas											
XXVII. Articles non dénommés dans les autres catégories.											
<i>786. Sel gemme.</i>											
—	3,856	—	201,318	1,856,829	1,155,221	3,335	164,673	181,894	138,941	kgr.	Autriche
1,500	985,239	—								"	Hongrie
—	—	—								"	Tchécoslovaquie
34,900	7,436	—					100	38		"	Angleterre
50,869	—	—					—	—		"	Belgique
16,665,257	13,289,033	—	1,647,678	11,209,321	3,371,517	—	—	—		"	Allemagne
—	—	123	—	—	—	—	—	—		"	Grèce
1,627,000	7,024,079	—	—	—	—	—	117,438	51,081	58,371	"	Italie
9,758,031	2,107,532	509,193	6,923,512	941,845	1,179,376	1,251,688	760,644	462,364	512,619	"	Roumanie
—	—	—	—	—	—	—	—	1,700	297	"	Russie
5	237	—	—	—	—	—	—	—	—	"	Etats-Unis
141	100	98	10	18	16	—	6,198	—	46,530	"	Turquie
2,490,000	1,433,250	30	—	—	—	—	263	—	—	"	France
—	—	—	—	—	2	—	—	—	—	"	Suisse
—	—	—	—	5	—	—	—	—	—	"	Yougosl. (R. des S.-Cr.-S.)
—	20	—	699	—	—	—	—	—	—	"	Autres pays
30,627,703	24,850,832	509,444	8,773,217	14,008,018	5,706,132	1,255,023	1,049,321	697,077	756,758	kgr.	Total

787. Sel marin.

—	—	—	993	292,027	99,330	—	—	1,000	—	kgr.	Autriche
—	—	—								"	Hongrie
—	—	—								"	Tchécoslovaquie
—	—	—				10,235	—	—	—	"	Angleterre
100	—	—		19,586	129,150	—	—	—	—	"	Allemagne
914	1,498,085	15	—	136	7	5,515	711	—	—	"	Grèce
8,975,351	26,037,691	1,950,000	—	—	—	5,100	9,036	8,119	12,642	"	Italie
12,400	291,105	—	—	11,373	—	—	400	1,700	800	"	Roumanie
1,110,000	4,836,212	1,880,424	—	—	—	2,970	23,824	2,002	—	"	Russie
—	8	—	—	—	—	—	—	—	—	"	Etats-Unis
—	452,112	—	1,334	27,691	2,655	23,094	75,272	3,564	81,051	"	Turquie
2,109,238	17,776,109	—	—	—	—	74,383	220,360	346,557	60,234	"	France
—	—	—	—	—	—	5	—	245	—	"	Yougosl. (R. des S.-Cr.-S.)
—	195,214	—	—	—	—	19,806	11,996	86	—	"	Autres pays
12,208,003	51,086,536	3,830,439	2,827	350,813	231,142	146,103	341,599	363,273	154,727	kgr.	Total

9. Износъ на по-важнитѣ видове стоки по държави —

Мѣстоназначеніе	Мѣрка	1921	1920	1919	1918	1917	1916	1915	1914	1913	1912
		К о л и ч е с т в а — Q u a n t i t i e s									
I. Живи животни —											
<i>1 и 2. Биволи и биволицы —</i>											
Гърция	бр.	24	—	—	—	—	—	—	—	—	155
Ромъния	"	—	—	—	—	—	—	—	—	8	—
Турция	"	807	—	—	—	—	—	11	118	29	1,474
Други държави	"	—	—	—	—	—	—	—	10	78	—
Всичко	бр.	831	—	—	—	—	—	11	128	115	1,629
<i>6 и 7. Волосе и крави —</i>											
Австрия	бр.	—	—	—	—	—	—	400	—	—	—
Унгария	"	—	—	—	—	—	—	—	—	—	—
Чехославия	"	—	—	—	—	—	—	—	—	—	—
Германия	"	—	—	—	—	—	—	—	10	—	—
Гърция	"	555	28	—	—	—	—	—	69	145	616
Италия	"	—	—	—	—	—	—	—	—	—	470
Ромъния	"	—	—	—	40	—	—	—	—	—	1
Турция	"	2,392	—	—	—	—	8	1,729	2,856	454	5,909
Франция	"	—	—	—	—	—	—	—	—	—	143
Други държави	"	—	—	20	—	—	—	—	17	435	—
Всичко	бр.	2,947	28	20	40	—	8	2,129	2,952	1,034	7,139
<i>10 и 11. Коня, жребци и кобили —</i>											
Гърция	бр.	—	—	—	—	—	—	38	—	—	—
Ромъния	"	—	—	—	2	—	—	—	—	2	—
Турция	"	—	—	—	1	—	—	10	12	1	420
Югославия (С.-Х.-С.)	"	—	—	—	—	—	—	1	—	1	3
Други държави	"	—	—	—	—	—	—	—	—	24	3
Всичко	бр.	—	—	—	3	—	—	49	12	28	426
<i>18 и 19. Овни, кочове и овце —</i>											
Гърция	бр.	21,740	—	—	—	—	60	3,917	6,733	—	5,670
Турция	"	150,179	—	—	—	—	—	24,165	33,362	42,128	72,117
Югославия (С.-Х.-С.)	"	—	—	—	—	—	—	—	—	1,023	—
Други държави	"	15	—	—	—	—	—	—	—	10,137	—
Всичко	бр.	171,934	—	—	—	—	60	28,082	40,095	53,293	77,787
<i>20 и 21. Шилета, дзвискы и агнета —</i>											
Австрия	бр.	—	—	—	—	—	—	—	—	—	—
Унгария	"	—	—	—	—	—	2	—	—	—	—
Чехославия	"	—	—	—	—	—	—	—	—	—	—
Гърция	"	3,087	—	—	—	—	—	—	41	—	23,407
Италия	"	1	—	—	—	—	—	—	—	—	—
Ромъния	"	—	—	—	—	—	—	—	1	—	—
Съединени-Щати	"	3	—	—	—	—	—	—	—	—	—
Турция	"	15,452	—	—	—	—	—	1,450	9,435	11,617	60,835
Франция	"	10	—	—	—	—	—	—	—	—	—
Други държави	"	—	—	—	—	—	—	—	—	33,169	—
Всичко	бр.	19,553	—	—	—	—	2	1,450	9,477	44,786	84,242

Exportation des principales espèces de marchandises, par pays.

1921	1920	1919	1918	1917	1916	1915	1914	1913	1912	Unité	Destination
Стойностъ въ левове — Valeur en lévas											
I. Animaux vivants.											
<i>1. et 2. Buffles et bufflonnes.</i>											
135,900	—	—	—	—	—	—	—	—	26,720	nom.	Grèce
—	—	—	—	—	—	—	—	1,200	—	"	Roumanie
4,090,310	—	—	—	—	—	1,450	13,360	4,690	204,440	"	Turquie
—	—	—	—	—	—	—	2,000	8,910	—	"	Autres pays
4,226,210	—	—	—	—	—	1,450	15,360	14,800	231,160	nom.	Total
<i>6. et 7. Boeufs et vaches.</i>											
—	—	—	}	—	—	200,000	—	—	—	nom.	Autriche
—	—	—		—	—	—	—	—	—	—	"
—	—	—	—	—	—	—	5,000	—	—	"	Tchécoslovaquie
2,623,030	110,300	—	—	—	—	—	5,495	17,110	104,760	"	Allemagne
—	—	—	—	—	—	—	—	—	47,000	"	Grèce
—	—	—	19,500	—	—	—	—	—	400	"	Italie
11,991,484	—	—	—	—	5,000	440,530	351,680	63,070	664,285	"	Roumanie
—	—	—	—	—	—	—	—	—	14,950	"	Turquie
—	—	80,000	—	—	—	—	3,400	43,474	—	"	France
14,619,514	110,300	80,000	19,500	—	5,000	640,530	365,575	123,654	831,395	nom.	Autres pays
—	—	—	—	—	—	—	—	—	—	nom.	Total
<i>10. et 11. Chevaux, chevaux étalons et juments.</i>											
—	—	—	—	—	—	5,700	—	—	—	nom.	Grèce
—	—	—	400	—	—	—	—	400	—	"	Roumanie
—	—	—	8,000	—	—	1,570	2,280	100	34,123	"	Turquie
—	—	—	—	—	—	100	—	50	270	"	Yougosl. (R. des S.-Cr.-S.)
—	—	—	—	—	—	—	—	6,631	160	"	Autres pays
—	—	—	8,400	—	—	7,370	2,280	7,181	34,558	nom.	Total
<i>18 et 19. Moutons, béliers et brebis.</i>											
7,824,469	—	—	—	—	2,000	75,688	102,306	—	78,901	nom.	Grèce
61,774,719	—	—	—	—	—	419,889	464,074	567,117	1,063,004	"	Turquie
—	—	—	—	—	—	—	—	9,580	—	"	Yougosl. (R. des S.-Cr.-S.)
5,100	—	—	—	—	—	—	—	114,904	—	"	Autres pays
69,604,288	—	—	—	—	2,000	495,577	566,380	691,601	1,141,905	nom.	Total
<i>20. et 21. Agneaux au-dessus de 6 mois, agneaux au-dessous de 6 mois-</i>											
—	—	—	}	—	—	18	—	—	—	nom.	Autriche
—	—	—		—	—	—	—	—	—	—	"
692,840	—	—	—	—	—	—	204	—	218,443	"	Tchécoslovaquie
200	—	—	—	—	—	—	—	—	—	"	Grèce
—	—	—	—	—	—	—	10	—	—	"	Italie
330	—	—	—	—	—	—	—	—	—	"	Roumanie
2,630,594	—	—	—	—	—	10,100	62,289	82,667	393,871	"	Etats-Unis
2,250	—	—	—	—	—	—	—	—	—	"	Turquie
—	—	—	—	—	—	—	—	—	—	"	France
—	—	—	—	—	—	—	—	186,109	—	"	Autres pays
3,326,264	—	—	—	—	18	10,100	62,503	208,776	612,314	nom.	Total

Износъ на по-важнитѣ видове стоки по държави —

(Продължение).

Мѣстоназначеніе	Мѣрка	1921	1920	1919	1918	1917	1916	1915	1914	1913	1912	
		К о л и ч е с т в а — Q u a n t i t e s										
<i>22 и 23. Пърчове и кови —</i>												
Гърция	бр.	7,047	—	—	—	—	7	248	897	131	5,230	
Турция	"	19,780	—	—	—	—	—	42	218	350	9,893	
Югославия (С.-Х.-С.)	"	—	—	—	—	—	—	—	—	102	—	
Други държави	"	—	—	—	—	—	—	—	—	2,430	—	
Всичко	бр.	26,827	—	—	—	—	7	290	1,115	3,013	15,123	
<i>25 и 26. Свинѣ и прасета —</i>												
Австрия	бр.	—	—	—	} 2	—	—	—	—	—	—	
Унгария	"	—	—	—		—	—	—	—	—	—	—
Чехославия	"	—	—	—		—	—	—	—	—	—	—
Германия	"	—	—	—	—	6	—	—	—	—	—	
Гърция	"	479	—	—	—	—	—	47	386	290	—	
Италия	"	122	—	—	—	—	—	—	—	—	—	
Ромъния	"	1	—	—	—	—	—	—	—	—	10	
Турция	"	4,868	—	—	—	—	—	109	120	155	6,130	
Югославия (С.-Х.-С.)	"	—	—	—	—	—	—	—	—	2	—	
Други държави	"	—	—	—	—	—	—	—	—	2,851	—	
Всичко	бр.	5,468	—	—	2	6	—	156	506	3,298	6,140	
<i>29 а). Кокошки —</i>												
Австрия	бр.	—	—	—	} —	2	4,537	8,539	—	209,915	469,756	
Унгария	"	—	—	—		—	—	—	—	—	—	—
Чехославия	"	—	—	—		—	—	—	—	—	—	—
Англия	"	24	—	—	—	—	—	—	—	—	—	
Германия	"	—	—	—	—	9,296	—	5,750	—	—	20,000	
Гърция	"	616	14	—	—	—	60	2,129	20,750	10,500	32,170	
Италия	"	42	—	—	—	—	—	40	—	—	—	
Ромъния	"	10	—	—	—	—	—	—	—	800	259	
Съединени-Щати	"	12	—	—	—	—	—	—	—	—	—	
Турция	"	404,748	—	—	—	—	—	—	22,324	2,350	18,552	
Франция	"	2,175	—	—	—	—	—	500	9,650	—	25,700	
Югославия (С.-Х.-С.)	"	—	—	—	—	—	—	—	—	—	4,250	
Други държави	"	580	—	—	—	—	—	—	—	17	—	
Всичко	бр.	408,207	14	—	—	9,298	4,507	17,008	52,724	223,582	570,637	
<i>29 б). Гъски —</i>												
Австрия	бр.	—	—	—	} —	—	2,550	2,627	—	74,499	110,224	
Унгария	"	—	—	—		—	—	—	—	—	—	—
Чехославия	"	—	—	—		—	—	—	—	—	—	—
Англия	"	10	—	—	—	—	—	—	—	—	—	
Германия	"	—	—	—	—	5,425	680	1,300	—	—	912	
Гърция	"	47	6	—	—	—	—	—	9	—	600	
Ромъния	"	—	—	—	—	—	—	—	—	—	45	
Русия	"	—	—	—	—	—	—	—	—	35	—	
Турция	"	16,307	—	—	—	—	—	—	—	—	4	
Франция	"	15	—	—	—	—	—	—	—	—	—	
Югославия (С.-Х.-С.)	"	—	—	—	—	—	—	—	—	120	—	
Всичко	бр.	16,379	6	—	—	5,425	3,230	3,927	9	74,654	111,785	

Exportation des principales espèces de marchandises, par pays.

(Suite).

1921	1920	1919	1918	1917	1916	1915	1914	1913	1912	Unité	Destination
Стойностъ въ левове — Valeur en lévas											
<i>22 et 23. Boucs et chèvres.</i>											
2,535,784	—	—	—	—	140	3,639	15,388	1,017	77,558	nom.	Grèce
8,028,522	—	—	—	—	—	722	2,525	4,190	139,196	"	Turquie
—	—	—	—	—	—	—	—	1,020	—	"	Yougosl. (R. des S.-Cr.-S.)
—	—	—	—	—	—	—	—	30,890	—	"	Autres pays
10,504,306	—	—	—	—	140	4,361	17,911	37,117	216,754	nom.	Total
<i>25 et 26. Porcs et cochons de lait.</i>											
—	—	—	210	—	—	—	—	—	—	nom.	Autriche
—	—	—	—	—	—	—	—	—	—	"	Hongrie
—	—	—	—	—	—	—	—	—	—	"	Tchécoslovaquie
—	—	—	—	600	—	—	—	—	—	"	Allemagne
157,938	—	—	—	—	—	564	8,530	4,710	—	"	Grèce
226,000	—	—	—	—	—	—	—	—	—	"	Italie
450	—	—	—	—	—	—	—	—	155	"	Roumanie
5,982,119	—	—	—	—	—	8,785	6,000	8,250	95,080	"	Turquie
—	—	—	—	—	—	—	—	36	—	"	Yougosl. (R. des S.-Cr.-S.)
—	—	—	—	—	—	—	—	63,195	—	"	Autres pays
6,306,507	—	—	210	600	—	9,209	14,530	76,191	95,235	nom.	Total
<i>29 a). Poules.</i>											
—	—	—	—	10	8,944	11,667	—	177,029	374,642	nom.	Autriche
—	—	—	—	—	—	—	—	—	—	"	Hongrie
—	—	—	—	—	—	—	—	—	—	"	Tchécoslovaquie
500	—	—	—	—	—	—	—	—	—	"	Angleterre
—	—	—	—	49,725	—	7,525	—	—	16,720	"	Allemagne
19,375	310	—	—	—	80	4,180	29,140	13,910	43,960	"	Grèce
985	—	—	—	—	—	80	—	—	—	"	Italie
300	—	—	—	—	—	—	—	640	226	"	Roumanie
290	—	—	—	—	—	—	—	—	—	"	Etats-Unis
12,016,820	—	—	—	—	—	—	31,745	2,960	23,331	"	Turquie
53,220	—	—	—	—	—	1,200	12,710	—	36,980	"	France
—	—	—	—	—	—	—	—	—	3,400	"	Yougosl. (R. des S.-Cr.-S.)
20,100	—	—	—	—	—	—	—	17	—	"	Autres pays
12,105,590	310	—	—	49,735	9,044	24,652	73,595	194,556	499,259	nom.	Total
<i>29 b). Oies.</i>											
—	—	—	—	—	9,631	6,781	—	147,493	215,303	nom.	Autriche
—	—	—	—	—	—	—	—	—	—	"	Hongrie
—	—	—	—	—	—	—	—	—	—	"	Tchécoslovaquie
600	—	—	—	—	—	—	—	—	—	"	Angleterre
—	—	—	—	32,582	5,440	2,600	—	—	1,800	"	Allemagne
3,270	360	—	—	—	—	—	27	—	840	"	Grèce
—	—	—	—	—	—	—	—	—	68	"	Roumanie
—	—	—	—	—	—	—	—	100	—	"	Russie
1,111,987	—	—	—	—	—	—	—	—	11	"	Turquie
1,250	—	—	—	—	—	—	—	—	—	"	France
—	—	—	—	—	—	—	—	240	—	"	Yougosl. (R. des S.-Cr.-S.)
1,117,107	360	—	—	32,582	15,071	9,381	27	147,833	218,022	nom.	Total

Износъ на по-важнитѣ видове стоки по държави. —

(Продължение).

Мѣстоназначение	Мѣрка	1921	1920	1919	1918	1917	1916	1915	1914	1913	1912
		К о л и ч е с т в а — Q u a n t i t é s									
II. Продукти хранителни отъ животни и произведения отъ тѣхъ											
<i>37. Овча и козя пастарма —</i>											
Австрия	кгр.	2	—	—	}	—	—	—	—	—	—
Унгария	"	—	—	—		—	—	—	—	—	—
Чехославия	"	—	—	—		—	—	—	—	—	—
Гърция	"	5,622	—	—	—	—	—	25,869	4,133	3,850	400
Турция	"	1,917	—	—	—	—	—	39,547	15,870	8,859	220,787
Други държави	"	—	—	—	—	—	—	—	—	11,608	—
Всичко	кгр.	7,541	—	—	—	—	—	64,916	20,003	24,317	221,187

39. Слагина солена —

Австрия	кгр.	—	1	—	}	—	—	—	—	—	—	
Унгария	"	—	—	—		1	2	7,628	—	—	—	—
Чехославия	"	—	—	—		—	—	—	—	—	—	—
Германия	"	3	4	—	1	206,463	352,519	—	—	—	—	
Гърция	"	5	—	—	—	—	—	2,145	542	—	—	
Турция	"	3,805	—	—	—	—	—	2,235	—	—	380	
Франция	"	1,000	—	—	—	—	—	—	—	—	—	
Други държави	"	—	—	—	—	—	—	—	—	4,737	—	
Всичко	кгр.	4,813	5	—	2	206,465	960,147	4,880	542	4,737	880	

42. Масла млъчни, пресни, солени или претопени —

Австрия	кгр.	14	1	—	}	—	—	—	—	—	—	
Унгария	"	—	—	—		10	0'450	5	—	—	40	—
Чехославия	"	—	—	—		—	—	—	—	—	—	—
Германия	"	5	5	—	13	36	65	—	—	—	—	
Гърция	"	704	—	—	—	—	—	573	764	546	246	
Ромъния	"	—	—	—	—	—	—	—	14	—	1,300	
Турция	"	133,896	199	—	—	23	8,136	156,279	31,697	49,347	27,936	
Франция	"	356	—	—	—	—	—	—	—	—	35	
Югославия (С.-Х.-С.)	"	—	—	—	—	—	—	—	20	—	—	
Други държави	"	18	—	—	—	—	—	—	—	2,506	16,694	
Всичко	кгр.	134,093	205	—	23	59	8,206	156,852	32,495	59,439	40,211	

43. Свинска и гъска маса —

Австрия	кгр.	25	2	—	}	—	—	—	—	—	—	
Унгария	"	—	—	—		3	12	12,193	150,353	—	—	42
Чехославия	"	—	3	—		—	—	—	—	—	—	—
Германия	"	5	2	—	32	7	53,555	158,157	—	—	—	
Гърция	"	1,108	—	—	—	—	—	—	—	—	—	
Ромъния	"	—	—	—	—	10	—	800	—	—	36	
Русия	"	22	—	—	—	—	—	—	—	—	—	
Турция	"	2,449	3	—	100	—	—	32,674	15	—	154	
Югославия (С.-Х.-С.)	"	30	—	—	—	—	—	—	—	—	—	
Други държави	"	66	—	—	—	—	—	—	—	995	—	
Всичко	кгр.	3,705	10	—	135	29	65,693	341,934	15	995	232	

Exportation des principales espèces de marchandises, par pays.

(Suite).

1921	1920	1919	1918	1917	1916	1915	1914	1913	1912	Unité	Destination
Стойностъ въ левове — Valeur en lévas											

II. Produits alimentaires d'animaux et leurs produits.

37. Viande salée (pastarma) de mouton et de chèvre.

80	—	—	}	—	—	—	—	—	—	}	kgr.	Autriche
—	—	—		—	—	—	—	—	—		—	"
—	—	—	}	—	—	—	—	—	—	}	"	Tchécoslovaquie
173,500	—	—		—	—	—	30,311	5,460	4,400		480	"
108,216	—	—	—	—	—	56,296	12,329	13,368	164,290	"	Turquie	
—	—	—	—	—	—	—	—	12,329	—	"	Autres pays	
281,796	—	—	—	—	—	86,607	17,789	30,097	164,770	kgr.	Total	

39 Viande de porc et lard, salés.

—	20	—	}	10	10	27,260	—	—	—	}	kgr.	Autriche
—	—	—		—	—	—	—	—	—		—	"
—	—	—	}	—	—	—	—	—	—	}	"	Tchécoslovaquie
90	120	—		8	1,037,728	1,461,124	—	—	—		—	"
150	—	—	—	—	—	9,218	543	—	—	"	Grèce	
140,222	—	—	—	—	—	4,470	—	—	376	"	Turquie	
30,500	—	—	—	—	—	—	—	—	—	"	France	
—	—	—	—	—	—	—	—	8,110	—	"	Autres pays	
170,962	140	—	18	1,037,736	1,48,384	7,688	543	8,110	376	kgr.	Total	

42. Beurre de lait, frais, salé ou fondu.

980	50	—	}	290	3	35	—	—	140	}	kgr.	Autriche
—	—	—		—	—	—	—	—	—		—	"
—	—	—	}	—	—	—	—	—	—	}	"	Tchécoslovaquie
280	200	—		340	411	350	—	—	—		—	"
48,900	—	—	—	—	—	1,354	1,637	1,535	600	"	Grèce	
—	—	—	—	—	—	—	38	—	2,600	"	Roumanie	
7,514,126	8,690	—	—	357	24,600	315,751	63,793	86,493	45,883	"	Turquie	
23,060	—	—	—	—	—	—	—	—	90	"	France	
—	—	—	—	—	—	—	40	—	—	"	Yougosl. (R. des S.-Cr.-S.)	
1,280	—	—	—	—	—	—	—	6,311	20,414	"	Autres pays	
7,588,026	8,910	—	630	771	24,985	317,105	65,508	94,479	69,587	kgr.	Total	

43. Saindoux et graisse d'oe.

1,420	80	—	}	54	170	46,712	450,583	—	—	}	kgr.	Autriche
—	—	—		—	—	—	—	—	—		84	"
—	120	—	}	—	—	—	—	—	—	}	"	Tchécoslovaquie
150	100	—		636	80	284,570	532,060	—	—		—	"
57,100	—	—	—	—	—	—	—	—	—	"	Grèce	
—	—	—	—	360	—	4,000	—	—	64	"	Roumanie	
572	—	—	—	—	—	—	—	—	—	"	Russie	
126,014	163	—	1,500	—	—	90,125	20	—	230	"	Turquie	
900	—	—	—	—	—	—	—	—	—	"	Yougosl. (R. des S.-Cr.-S.)	
3,170	—	—	—	—	—	—	—	1,987	—	"	Autres pays	
189,326	463	—	2,190	610	331,292	1,077,968	20	1,987	378	kgr.	Total	

Износъ на по-важнитѣ видове стоки по държави —

(Продължение).

Мѣстоназначеніе	Мѣрка	1921	1920	1919	1918	1917	1916	1915	1914	1913	1912
		К о л и ч е с т в а — Q u a n t i t é s									
<i>46. Сирене обикновено —</i>											
Австрия	кгр.	60	—	—	}	5	2	3	62,092	—	—
Унгария	"	—	—	—							
Чехославия	"	—	—	—							
Германия	"	—	—	—	3	5	16	10,000	—	—	292
Гърция	"	3,933	—	—	—	—	69,740	27,181	8,907	100	7,500
Италия	"	46	—	—	—	—	—	—	—	—	—
Ромъния	"	85	—	—	—	—	—	75,210	—	—	13,689
Русия	"	22	—	—	—	—	—	—	—	—	—
Съединени-Щати	"	6,915	—	—	—	—	—	—	—	—	—
Турция	"	1,037,480	2,304	—	17,788	35	2,624	935,571	208,995	87,696	523,045
Франция	"	522	—	—	—	—	1,078	—	—	25	—
Югославия (С.-Х.-С.)	"	15	—	—	—	—	—	—	24	—	—
Други държави	"	3,835	—	—	—	—	17,380	98,012	44,129	55,605	177,043
Всичко	кгр.	1,052,869	2,304	—	17,796	42	90,841	1,208,066	262,055	143,426	721,560

47. Кошкавалъ —

Австрия	кгр.	23	3	—	}	4	3	5	26	60	7,000	204
Унгария	"	—	—	—								
Чехославия	"	12	—	—								
Англия	"	219	—	—	—	—	1,700	—	—	—	—	—
Германия	"	15	10	—	3	1	50	—	—	—	465	
Гърция	"	12,392	—	—	—	—	4,315	105,536	103	33,337	92,287	
Италия	"	10	—	—	—	—	—	1,578	—	—	140	
Ромъния	"	22	7	—	—	—	—	15,207	280	—	—	
Русия	"	8	—	—	—	—	—	—	—	35,949	—	
Съединени-Щати	"	6,545	—	—	—	—	—	10,274	—	—	—	
Турция	"	968,950	777	—	5,050	158	223	1,439,778	469,475	259,697	802,412	
Франция	"	117	—	—	—	—	1,400	1,490	—	—	—	
Швейцария	"	—	1	—	—	—	—	—	—	—	—	
Други държави	"	20,283	—	—	—	—	70,285	136,241	50,508	191,073	211,001	
Всичко	кгр.	1,008,596	798	—	5,057	162	77,978	1,710,130	520,406	527,056	1,106,509	

49 а). Лѣца —

Австрия	кгр.	7,344	—	—	}	222,023	513,791	441,848	2,684,753	1,051,964	2,178,285	2,077,211
Унгария	"	—	—	—								
Чехославия	"	—	—	—								
Англия	"	61,201	—	—	—	—	—	13,464	150,480	52,804	74,622	
Белгия	"	288,643	—	—	—	—	—	—	145,540	31,630	168,396	
Германия	"	—	—	—	277,307	548,149	1,485,687	1,008,074	7,031,339	5,212,532	11,569,819	
Гърция	"	2,623	8,360	—	—	—	47,219	341,772	33,725	7,272	13,427	
Испания	"	28,080	—	—	—	—	—	—	—	—	—	
Италия	"	57,774	—	—	—	—	3,456	94,048	50,058	4,320	7,920	
Ромъния	"	—	—	—	—	—	—	337,522	372,325	504,222	138,291	
Русия	"	20	—	—	—	—	—	—	—	—	—	
Съединени-Щати	"	55	—	—	—	—	—	—	—	—	—	
Турция	"	255,789	35,031	—	—	—	—	1,250	89,122	—	—	
Франция	"	777,708	35,843	—	—	—	46,340	374,602	308,661	75,024	295,611	
Холандия	"	—	7,200	—	—	—	—	—	—	—	—	
Швейцария	"	802,828	74,880	—	—	15,192	—	—	153,216	57,168	30,960	
Югославия (С.-Х.-С.)	"	404,208	—	—	—	—	—	—	—	—	—	
Други държави	"	43	—	—	—	—	—	—	—	6,897	—	
Всичко	кгр.	2,686,321	161,314	—	490,330	1,077,132	2,024,545	4,855,485	9,386,480	8,130,164	14,376,257	

Exportation des principales espèces de marchandises, par pays.

(Suite).

1921	1920	1919	1918	1917	1916	1915	1914	1913	1912	Unité	Destination
Стойностъ въ левове — Valeur en lévas											
<i>46. Fromage ordinaire.</i>											
2,170	—	—	34	8	6	83,002	—	—	—	kgr.	Autriche
—	—	—		—	—	—	—	—	—		—
—	—	—	19	22	30	25,000	—	—	292	kgr.	Tchécoslovaquie
—	—	—		—	—	—	—	—	—		—
136,980	—	—	—	—	106,720	40,347	8,429	180	7,500	kgr.	Grèce
1,780	—	—	—	—	—	—	—	—	—		Italie
965	—	—	—	—	—	113,850	—	—	18,454	kgr.	Roumanie
528	—	—	—	—	—	—	—	—	—		Russie
244,900	—	—	—	—	—	—	—	—	—	kgr.	Etats-Unis
31,210,899	65,566	—	21,200	124	9,050	1,023,016	153,707	88,102	442,709		Turquie
20,880	—	—	—	—	1,960	—	—	30	—	kgr.	France
525	—	—	—	—	—	—	5	—	—		Yougosl.(R.des S.-Cr.-S.)
131,192	—	—	—	—	30,720	153,040	37,047	70,927	168,066	kgr.	Autres pays
31,750,009	65,566	—	21,253	154	148,486	1,443,255	199,188	157,219	632,021		Total
<i>47. Kachcaval (sorte de fromage).</i>											
1,360	105	—	47	26	30	60	150	14,000	880	kgr.	Autriche
—	—	—		—	—	—	—	—	—		—
840	—	—	23	10	7,000	—	—	—	—	kgr.	Tchécoslovaquie
14,886	—	—		—	—	160	—	—	—		940
871	406	—	—	—	10,160	211,305	150	53,023	139,735	kgr.	Allemagne
661,720	—	—	—	—	—	2,525	—	—	140		Grèce
400	—	—	—	—	—	31,000	450	—	—	kgr.	Italie
1,330	210	—	—	—	—	—	—	—	—		Roumanie
320	—	—	—	—	—	—	—	58,084	—	kgr.	Russie
428,690	—	—	—	—	—	31,200	—	—	—		Etats-Unis
58,064,052	33,174	—	10,400	1,270	883	2,649,407	691,165	401,271	1,072,478	kgr.	Turquie
6,940	—	—	—	—	2,500	3,780	—	—	—		France
—	40	—	—	—	—	—	—	—	—	kgr.	Suisse
1,233,315	—	—	—	—	158,430	282,380	75,778	310,612	328,539		Autres pays
60,464,754	83,935	—	10,475	1,306	176,163	3,211,657	767,693	836,990	1,540,212	Total	
<i>49 a) Oeufs.</i>											
201,930	—	—	1874,376	1,980,877	973,671	3,666,120	1,143,057	2,145,447	2,160,665	kgr.	Autriche
—	—	—		—	—	—	21,500	150,480	61,143		60,336
—	—	—	2,284,863	2,106,010	2,971,105	1,416,658	7,184,003	5,417,508	11,378,820	kgr.	Tchécoslovaquie
1,393,570	—	—		—	—	—	—	154,000	33,408		168,396
16,096,062	—	—	—	—	68,625	471,824	35,892	8,872	17,454	kgr.	Belgique
—	—	—	—	—	—	—	—	—	—		Allemagne
82,630	275,200	—	—	—	—	—	—	—	—	kgr.	Grèce
773,200	—	—	—	—	—	—	—	—	—		Espagne
1,653,916	—	—	—	—	4,840	135,977	55,895	4,800	7,920	kgr.	Italie
—	—	—	—	—	—	386,593	343,544	451,263	145,722		Roumanie
240	—	—	—	—	—	—	—	—	—	kgr.	Russie
1,280	—	—	—	—	—	—	—	—	—		Etats-Unis
9,644,423	1,035,250	—	—	—	—	1,500	93,981	—	—	kgr.	Turquie
31,507,270	1,060,560	—	—	—	65,020	551,768	308,746	74,824	294,082		France
—	100,800	—	—	—	—	—	—	—	—	kgr.	Hollande
32,714,192	1,972,900	—	—	54,860	—	—	153,216	53,133	27,792		Suisse
15,241,930	—	—	—	—	—	—	—	—	—	kgr.	Yougosl.(R.des S.-Tr.-S.)
1,580	—	—	—	—	—	—	—	6,500	—		Autres pays
100812,353	4,444,710	—	4,159,239	4,141,747	4,063,261	6,651,940	9,622,614	8,261,898	14,261,187	Total	

Износъ на по-важнитѣ видове стоки по държави —

(Продължение).

Мѣстоназначение	Мѣрка	1921	1920	1919	1918	1917	1916	1915	1914	1913	1912
		К о л и ч е с т в а — Q u a n t i t é s									
III. Зърнени храни, варива и произведения —											
<i>65. и 66. Пшеница и червешка —</i>											
Австрия	кгр.	6,413,147	420,000	—	}	—	—	—	20,096,203	469,032	699,840
Унгария	"	—	—	—		—	—	—	—	—	—
Чехославия	"	3,343,334	11,764,869	—	—	—	—	—	—	—	—
Англия	"	—	—	—	—	—	—	—	16,437,502	7,991,753	11,875,522
Белгия	"	7,917,007	—	—	—	—	—	—	130,579,234	60,156,219	122,372,493
Германия	"	—	—	—	—	1,603,501	—	—	2,299,616	2,349,272	6,451,822
Гърция	"	20,421,255	—	—	—	—	—	39,640	18,090,435	11,845,934	36,074,196
Испания	"	—	—	—	—	—	—	—	4,857,375	—	—
Италия	"	2,302,521	—	—	—	—	—	—	4,476,386	6,988,330	35,508,029
Романия	"	—	—	—	—	—	—	—	14,883	7,670	86,470
Русия	"	7,356,236	—	—	—	—	—	—	—	—	270
Турция	"	10,186,731	1,574,517	—	—	262,206	1,367,944	406,725	2,197,868	189,012	6,539,453
Франция	"	1,505,355	3	—	—	—	—	—	34,423,229	2,152,889	10,823,580
Холандия	"	—	—	—	—	—	—	—	—	289,636	2,389,062
Югославия (С.-Х.-С.)	"	1,552,186	—	—	—	—	—	—	380	—	—
Други държави	"	—	236,086	98,209	—	—	—	—	3,000	1,113,257	25,122
Неопредѣлено	"	5,310,970	—	—	—	—	—	—	11,563,957	24,455,677	18,576,119
Всичко	кгр.	66,308,792	13,995,475	98,209	—	1,955,707	1,367,944	536,365	245,045,008	118,008,731	251,426,983
<i>68. Ржжъ —</i>											
Австрия	кгр.	3,977,980	—	—	}	—	—	—	—	—	—
Унгария	"	—	—	—		—	—	—	—	—	—
Чехославия	"	—	—	—	—	—	—	—	—	—	—
Англия	"	—	—	—	—	—	—	—	2,091,618	5,340,562	10,592,963
Белгия	"	1,234,909	—	—	—	—	—	—	8,826,029	5,538,807	15,008,155
Германия	"	—	—	—	532,468	—	—	2,329,888	3,908,370	12,288,175	15,245,992
Гърция	"	292,220	—	—	—	—	—	30,000	453,246	173,607	60,630
Италия	"	—	—	—	—	—	—	—	86,664	—	1,352,542
Романия	"	—	—	—	—	—	—	—	54,004	—	444,391
Турция	"	721,070	349,885	—	—	—	—	—	13,182	—	21,185
Франция	"	—	—	—	—	—	—	—	—	21,820	567,767
Холандия	"	—	—	—	—	—	—	—	201,370	—	3,413,774
Югославия	"	2,308	—	—	—	—	—	—	—	3,103	—
Други държави	"	1,379,137	70,000	—	—	—	—	—	—	108,784	1,143,432
Неопредѣлено	"	374,779	—	—	—	—	—	—	1,187,394	8,683,302	3,695,509
Всичко	кгр.	8,482,453	419,885	—	532,468	—	—	2,359,888	16,821,937	32,163,460	51,546,340
<i>69. Овесъ —</i>											
Австрия	кгр.	—	—	—	}	—	—	—	—	—	—
Унгария	"	—	—	—		—	—	44,810	—	—	—
Чехославия	"	—	—	—	—	—	—	—	—	—	—
Англия	"	—	—	—	—	—	—	—	—	—	136,559
Белгия	"	—	—	—	—	—	—	—	307,106	—	2,062,701
Германия	"	—	—	—	—	—	—	—	—	—	30,600
Гърция	"	245,725	—	—	—	—	—	—	14,190	3,200	19,806
Италия	"	14,000	29,343	—	—	—	—	—	5,000	—	49,936
Романия	"	—	—	—	—	—	—	—	—	—	49,149
Турция	"	33,478	—	—	—	—	—	—	—	—	934
Франция	"	—	—	—	—	—	—	—	—	—	5,170
Югославия (С.-Х.-С.)	"	238,040	—	—	—	—	—	—	—	10,237	—
Други държави	"	3	—	—	—	—	—	—	—	—	96,805
Неопредѣлено	"	—	—	—	—	—	—	—	53,200	1,506	—
Всичко	кгр.	531,246	29,343	—	—	—	44,810	—	379,496	14,993	2,506,839

Exportation des principales espèces de marchandises, par pays.

(Suite).

1921	1920	1919	1918	1917	1916	1915	1914	1913	1912	Unité	Destination	
Стойностъ въ левове — Valeur en lévas												
III. Céréales, grains potagers et divers produits de blés.												
<i>65 et 66. Froment et blé tendre.</i>												
40,681,930	3,040,800	—	}	—	—	—	—	3,691,921	80,077	111,974	kgr.	Autriche
—	—	—		—	—	—	—	—	—	—	—	"
24,271,290	85,532,339	—	}	—	—	—	—	—	—	—	"	Tchécoslovaquie
—	—	—		—	—	—	—	3,003,025	1,417,353	2,131,673	"	Angleterre
63,230,044	—	—	}	—	—	—	—	23,959,706	10,181,002	21,325,273	"	Belgique
—	—	—		—	698,396	—	—	405,901	461,561	1,207,773	"	Allemagne
185,730,495	—	—	}	—	—	16,000	—	3,352,853	2,097,810	6,425,223	"	Grèce
—	—	—		—	—	—	—	—	1,005,100	—	—	"
18,420,168	—	—	}	—	—	—	—	888,528	1,408,470	6,704,293	"	Italie
—	—	—		—	—	—	—	2,679	1,900	14,753	"	Roumanie
58,850,288	—	—	}	—	—	—	—	—	—	40	"	Russie
78,746,221	10,201,255	—		94,395	863,806	157,015	332,933	30,610	1,170,479	"	Turquie	
12,042,840	20	—	}	—	—	—	—	6,554,443	411,530	1,970,597	"	France
—	—	—		—	—	—	—	—	49,163	400,552	"	Hollande
11,929,420	—	—	}	—	—	—	—	76	—	—	"	Yougosl. (R. des S.-Cr.-S.)
—	931,299	299,839		—	—	—	—	600	202,291	5,072	"	Autres pays
40,888,884	—	—	}	—	—	—	—	2,084,841	4,195,116	3,179,880	"	Indéterminé
484,791,630	99,755,763	299,839		792,791	863,806	173,015	45,332,616	20,536,888	44,697,602	kgr.	Total	
<i>68. Seigle.</i>												
21,086,294	—	—	}	—	—	—	—	—	—	—	kgr.	Autriche
—	—	—		—	—	—	—	—	—	—	—	"
—	—	—	}	—	—	—	—	255,640	772,155	1,480,310	"	Tchécoslovaquie
—	—	—		—	—	—	—	1,240,889	762,148	2,222,956	"	Angleterre
7,181,236	—	—	}	—	—	—	—	493,587	1,603,984	2,169,637	"	Belgique
—	—	—		79,371	—	436,098	—	—	26,182	9,595	"	Allemagne
1,753,320	—	—	}	—	—	7,500	—	64,218	—	—	"	Grèce
—	—	—		—	—	—	—	—	10,399	—	189,447	"
—	—	—	}	—	—	—	—	6,491	—	61,397	"	Roumanie
3,946,232	1,519,000	—		—	—	—	—	1,400	—	2,735	"	Turquie
—	—	—	}	—	—	—	—	—	3,605	78,707	"	France
—	—	—		—	—	—	—	—	38,192	—	485,789	"
12,232	—	—	}	—	—	—	—	—	602	—	"	Yougosl. (R. des S.-Cr.-S.)
13,180,020	270,200	—		—	—	—	—	—	18,292	150,230	"	Autres pays
2,007,209	—	—	}	—	—	—	—	158,172	1,128,596	547,304	"	Indéterminé
40,166,593	1,789,200	—		79,371	—	443,598	2,268,088	4,315,564	7,393,157	kgr.	Total	
<i>69. Avoine.</i>												
—	—	—	}	—	8,800	—	—	—	—	8,295	kgr.	Autriche
—	—	—		—	—	—	—	—	—	—	—	"
—	—	—	}	—	—	—	—	—	—	17,753	"	Tchécoslovaquie
—	—	—		—	—	—	—	39,033	—	281,933	"	Angleterre
—	—	—	}	—	—	—	—	—	—	3,672	"	Belgique
—	—	—		—	—	—	—	—	—	—	6,442	"
1,199,235	—	—	}	—	—	—	1,981	430	2,698	"	Grèce	
84,000	117,372	—		—	—	—	—	600	—	6,442	"	Italie
—	—	—	}	—	—	—	—	—	—	6,450	"	Roumanie
129,800	—	—		—	—	—	—	—	—	154	"	Turquie
—	—	—	}	—	—	—	—	—	—	930	"	France
1,190,200	—	—		—	—	—	—	—	1,545	—	"	Yougosl. (R. des S.-Cr.-S.)
8	—	—	}	—	—	—	—	—	—	14,170	"	Autres pays
—	—	—		—	—	—	6,384	191	—	—	"	Indéterminé
2,603,293	117,372	—	—	—	8,800	—	48,003	2,216	342,697	kgr.	Total	

(Продължение).

Износъ на по-важнитѣ видове стоки по държави —

Мѣстоназначение	Мѣрка	1921	1920	1919	1918	1917	1916	1915	1914	1913	1912	
		К о л я ч е с т в а — Q u a n t i t e s										
70. Ечкина —												
Австрия	кгр.	1,469,953	—	—	}	—	—	—	1,155,475	1,030,846	864,603	302,000
Унгария	"	—	—	—		—	—	—	—	—	—	—
Чехославия	"	—	—	—	—	—	—	—	—	—	—	—
Англия	"	—	—	—	—	—	—	—	5,680,554	7,581,755	4,938,908	—
Белгия	"	2,310,083	—	—	—	—	—	—	15,255,090	1,621,397	6,740,764	—
Германия	"	592,977	—	—	—	—	—	—	2,626,442	3,156,561	530,831	2,579,795
Гърция	"	275,955	—	—	—	—	—	—	1,005,871	788,839	232,096	119,068
Италия	"	11,840	—	—	—	—	—	—	486,416	—	—	—
Ромъния	"	168,003	—	—	—	—	—	—	86,846	—	—	142,487
Турция	"	933,985	23,120	—	—	—	2,500	—	595,208	9,280	—	592,920
Франция	"	2,478,168	5,000,000	—	—	—	—	395	—	—	—	—
Холандия	"	—	—	—	—	—	—	—	—	—	—	349,776
Югославия (С.-Х.-С.)	"	135,780	—	—	—	—	—	—	—	515,013	—	—
Други държави	"	769,833	5,120,114	14,000	—	—	—	—	—	338,464	—	29,619
Неопредѣлено	"	8,146,917	—	—	—	—	—	—	3,679,338	3,989,675	633,778	2,039,541
Всичко	кгр.	17,293,544	10,143,234	14,000	—	—	2,500	8,467,521	31,070,935	12,377,217	17,834,878	—
71. Царевича —												
Австрия	кгр.	2,920,282	42,505,525	—	}	—	—	—	—	—	—	—
Унгария	"	—	—	—		—	70,000	18,622,469	25,231,469	11,353,296	32,825,719	68,397,348
Чехославия	"	16,398,215	6,848,154	—	—	—	—	—	—	—	—	—
Англия	"	—	—	—	—	—	—	—	97,150,915	29,888,866	71,047,470	—
Белгия	"	2,842,289	36,322,974	—	—	—	—	—	56,767,657	17,622,266	99,314,007	—
Германия	"	424,109	1,100,000	—	—	—	15,993,886	35,452,687	21,122,701	20,463,543	10,633,401	—
Гърция	"	13,554,903	173,368	—	—	—	2,372,322	13,224,502	3,827,923	7,337,176	3,530,563	—
Испания	"	—	—	—	—	—	—	—	—	—	—	3,183,384
Италия	"	364,316	17,963,162	—	—	—	797,700	571,497	1,710,775	1,042,243	1,817,633	—
Ромъния	"	848,838	20	—	—	—	—	—	1,840,475	37,854	—	1,425
Русия	"	—	—	—	—	—	—	—	20,000	—	—	—
Турция	"	325,028	247,402	—	75,620	887,506	2,531,999	230,365	81,572	278,187	3,745,380	—
Франция	"	12,817,895	—	—	—	—	—	9,904	16,847,770	2,088,400	3,565,837	—
Холандия	"	796,033	—	—	—	—	—	—	1,060,160	—	—	1,701,920
Югославия (С.-Х.-С.)	"	1,250,054	—	—	—	—	—	—	—	5,878	—	—
Други държави	"	15	1,132,232	—	—	—	54,509	11,900	5,411,648	9,136,468	877,193	—
Неопредѣлено	"	3,661,757	—	—	—	—	—	18,538,407	57,112,678	29,066,718	20,791,960	—
Всичко	кгр.	55,763,784	106,297,837	—	75,620	957,506	40,422,885	93,370,731	274,307,570	146,843,118	238,607,571	—
72. Просо —												
Австрия	кгр.	—	—	—	}	—	—	—	—	—	—	—
Унгария	"	—	—	—		—	—	3,000	4,285,265	611,307	2,051,517	439,835
Чехославия	"	—	—	—	—	—	—	—	—	—	—	—
Англия	"	—	—	—	—	—	—	—	—	—	—	287,917
Белгия	"	—	—	—	—	—	—	—	—	—	—	360,115
Германия	"	173,588	—	—	—	—	2,749,707	988,461	—	870,679	1,077,244	—
Гърция	"	5,175	—	—	—	—	—	50,451	11,880	—	—	4,032
Италия	"	12,116	—	—	—	—	150,140	858,995	—	34,910	—	—
Ромъния	"	—	—	—	—	—	—	1,043,131	251,194	3,066	293,930	—
Турция	"	17,530	—	—	—	—	117,000	—	37,622	41,461	7,507	—
Франция	"	1,804,927	—	—	—	—	—	—	72,517	—	—	43,239
Югославия (С.-Х.-С.)	"	—	—	—	—	—	—	—	—	183	—	—
Други държави	"	487,600	4,512,433	—	—	—	—	—	—	4,824	—	—
Неопредѣлено	"	—	—	—	—	—	—	1,212,900	1,075,209	—	—	64,704
Всичко	кгр.	2,590,936	4,512,433	—	—	—	3,010,847	8,439,253	2,059,729	3,006,640	2,518,573	—

Exportation des principales espèces de marchandises, par pays.

(Suite).

1921	1920	1919	1918	1917	1916	1915	1914	1913	1912	Unité	Destination	
Стойностъ въ левове — Valeur en lévas												
70. Orge.												
4,921,600	—	—	}	—	—	207,985	154,630	132,430	42,230	kgr.	Autriche	
—	—	—		—	—	—	—	—	—		—	"
—	—	—	—	—	—	—	651,043	846,206	647,821	"	Tchécoslovaquie	
11,542,415	—	—	—	—	—	—	2,127,948	211,805	1,059,553	"	Angleterre	
2,363,848	—	—	—	—	—	433,516	413,110	58,040	404,879	"	Belgique	
1,402,775	—	—	—	—	—	204,925	109,739	32,099	17,820	"	Allemagne	
59,200	—	—	—	—	—	—	58,370	—	—	"	Grèce	
809,607	—	—	—	—	—	—	9,193	—	20,199	"	Italie	
4,384,824	89,560	—	—	—	750	—	69,743	1,250	86,727	"	Roumanie	
8,178,640	20,650,000	—	—	—	—	120	—	—	—	"	Turquie	
—	—	—	—	—	—	—	—	—	52,466	"	France	
673,900	—	—	—	—	—	—	—	—	—	"	Hollande	
3,566,847	21,968,920	24,000	—	—	—	—	—	71,821	—	"	Yougosl. (R. des S.-Cr.-S.)	
34,079,916	—	—	—	—	—	—	—	50,939	3,899	"	Autres pays	
71,088,072	42,708,490	24,000	—	—	750	1,508,825	4,080,457	1,472,417	2,642,088	kgr.	Indéterminé	
											Total	
71. Maïs.												
8,192,876	137889929	—	}	—	70,000	4,424,520	5,182,235	1,433,474	3,734,373	9,040,455	kgr.	Autriche
—	—	—		—	—	—	—	—	—	—	—	"
55,776,870	21,807,015	—	—	—	—	—	12,098,819	3,380,642	9,848,485	"	Tchécoslovaquie	
7,066,400	110052381	—	—	—	—	—	7,305,414	2,101,914	14,093,237	"	Angleterre	
1,187,200	3,459,000	—	—	—	3,768,928	7,069,408	2,734,516	2,287,799	1,497,366	"	Belgique	
37,535,722	356,736	—	—	—	463,814	3,245,188	577,263	962,767	508,907	"	Allemagne	
—	—	—	—	—	—	—	—	—	477,506	"	Grèce	
1,336,906	58,804,298	—	—	—	120,200	144,278	224,692	126,987	257,342	"	Espagne	
1,358,140	40	—	—	—	—	—	247,327	4,164	200	"	Italie	
—	—	—	—	—	—	—	3,000	—	—	"	Roumanie	
1,472,703	742,200	—	21,160	257,374	990,968	62,003	9,458	33,986	577,496	"	Russie	
31,047,667	—	—	—	—	—	1,800	2,180,129	253,271	484,463	"	Turquie	
1,990,000	—	—	—	—	—	—	136,923	—	226,188	"	France	
3,518,436	—	—	—	—	—	—	—	—	—	"	Hollande	
50	2,925,705	—	—	—	13,500	2,400	725,289	1,268,951	123,492	"	Yougosl. (R. des S.-Cr.-S.)	
14,297,771	—	—	—	—	—	3,389,249	7,206,538	2,987,429	2,811,146	"	Autres pays	
164780741	336036704	—	21,160	327,374	9,781,930	19,096,561	34,882,842	17,143,133	39,884,223	kgr.	Indéterminé	
											Total	
72. Millet.												
—	—	—	}	—	—	900	1,127,204	91,696	276,441	58,583	kgr.	Autriche
—	—	—		—	—	—	—	—	—	—	"	Hongrie
—	—	—	—	—	—	—	—	—	40,547	"	Tchécoslovaquie	
—	—	—	—	—	—	—	—	—	44,695	"	Angleterre	
347,176	—	—	—	—	847,707	264,994	—	122,497	130,673	"	Belgique	
31,050	—	—	—	—	—	13,250	1,508	—	600	"	Allemagne	
72,698	—	—	—	—	36,320	206,700	—	7,042	—	"	Grèce	
—	—	—	—	—	—	316,638	33,890	380	26,913	"	Italie	
65,105	—	—	—	—	35,500	—	6,204	5,243	1,592	"	Roumanie	
3,720,340	—	—	—	—	—	—	—	12,135	—	"	Turquie	
—	—	—	—	—	—	—	—	—	20	"	France	
2,438,030	20,590,824	—	—	—	—	—	—	963	—	"	Yougosl. (R. des S.-Cr.-S.)	
—	—	—	—	—	—	270,757	141,745	—	8,412	"	Autres pays	
6,674,397	20,590,824	—	—	—	920,427	2,199,543	237,178	412,586	317,524	kgr.	Indéterminé	
											Total	

Износъ на по-важнитѣ видове стоки по държави —

(Продължение).

Мѣстоназначение	Мѣрка	1921	1920	1919	1918	1917	1916	1915	1914	1913	1912
		К о л и ч е с т в а — Q u a n t i t e s									
<i>73. Ориз —</i>											
Австрия	кгр.	—	—	—	} 6	52	4,005	—	—	—	—
Унгария	"	—	—	—							
Чехославия	"	—	—	—							
Германия	"	2	—	—	9	30	—	—	—	—	—
Гърция	"	5	—	—	—	—	—	—	74,457	5,622	—
Италия	"	3,321	—	—	—	—	—	—	—	—	—
Ромъния	"	—	20	—	—	—	—	—	374	—	—
Русия	"	46	—	—	—	—	—	—	—	—	—
Турция	"	39,655	210	—	7,074	21	8,085	275	1,430	363	61,814
Югославия (С.-Х.-С.)	"	—	—	—	—	—	—	—	21,414	10,930	4
Други държави	"	15	—	—	—	—	—	—	—	30,650	933
Всичко	кгр.	43,014	230	—	7,089	103	12,090	275	97,675	47,565	62,751
<i>74б). Къклица и други житни отсѣвки —</i>											
Австрия	кгр.	—	—	—	} —	3,883,088	2,219,102	4,148	—	—	67,846
Унгария	"	—	—	—							
Чехославия	"	—	—	—							
Белгия	"	—	—	—	—	—	—	—	555,462	—	460,666
Германия	"	—	—	—	—	133,705	1,332,484	—	—	82,000	69,942
Гърция	"	—	—	—	—	—	—	—	44,740	260,050	10,396
Италия	"	—	—	—	—	—	—	653,664	—	—	—
Ромъния	"	—	—	—	—	—	—	86,112	30,600	—	33,882
Турция	"	29,346	9,877	—	—	—	—	15,000	31,910	10,000	18,563
Холандия	"	—	—	—	—	—	—	—	—	36,600	307,640
Други държави	"	—	—	—	—	11,600	—	—	—	—	70,000
Всичко	кгр.	29,346	9,877	—	—	4,023,393	3,551,586	708,924	662,712	388,650	1,043,935
<i>75. Вобъ (фасулъ) —</i>											
Австрия	кгр.	—	—	—	} 5	120,000	3,000	4,047,826	104,400	369,000	64,700
Унгария	"	—	—	—							
Чехославия	"	—	4	—							
Англия	"	9	—	—	—	—	—	28,253	100,800	2,830	10,710
Белгия	"	1,010,446	—	—	—	—	—	—	1,633,837	1,496,127	1,213,133
Германия	"	3,406,327	—	—	32	9	10	9,372,293	25	287,271	412,572
Гърция	"	2,448,257	—	—	—	—	115,718	1,441,039	264,047	1,864,184	1,812,067
Италия	"	39,120	—	—	—	—	—	2,312,534	12,950	48,000	14,000
Ромъния	"	98	—	—	—	—	—	4,152,994	35,475	—	343,888
Русия	"	—	—	—	—	—	—	—	—	52,900	—
Съединени-Щати	"	1,000	—	—	—	—	—	—	—	—	—
Турция	"	5,064,778	3,348	60	—	65,772	20,459	5,914,767	580,446	1,517,477	2,527,472
Франция	"	1,735,500	—	—	—	—	29,720	1,810,469	1,250,993	2,276,298	139,379
Югославия (С.-Х.-С.)	"	20,330	—	—	—	—	—	—	295	456	—
Други държави	"	35,485	20,000	—	—	—	—	48,923	78,437	2,003,095	180,533
Неопредѣлено	"	97,310	—	—	—	—	—	—	—	—	—
Всичко	кгр.	13,948,640	23,352	60	37	185,781	163,907	29,129,153	4,061,705	9,917,688	6,723,759
<i>78. Картофи —</i>											
Австрия	кгр.	—	—	—	} —	—	34	—	—	—	—
Унгария	"	—	—	—							
Чехославия	"	—	—	—							
Гърция	"	780,297	213,110	—	—	—	—	39,727	—	—	—
Ромъния	"	4,680	—	—	—	—	—	—	1,596	—	—
Русия	"	80	—	—	—	—	—	—	—	—	—
Съединени-Щати	"	509	—	—	—	—	—	—	—	—	—
Турция	"	763,973	136,000	—	—	1,800	21,478	1,556,336	53,450	121,588	155,873
Франция	"	12,880	—	—	—	—	—	—	—	—	—
Югославия (С.-Х.-С.)	"	—	—	—	—	—	—	—	6,932	3,229	—
Други държави	"	150	—	18,570	—	96	—	—	—	10,327	1,006
Всичко	кгр.	1,562,574	349,110	18,570	—	1,896	21,512	1,596,113	61,978	135,144	156,879

Exportation des principales espèces de marchandises, par pays.

(Suite).

1921	1920	1919	1918	1917	1916	1915	1914	1913	1912	Unité	Destination
Стойностъ въ левове — Valeur en lévas											
<i>73. Riz.</i>											
—	—	—	} 33	193	4,010	—	—	—	—	} kgr.	Autriche
—	—	—		76	105	—	—	—	—		—
30	—	—	—	—	—	—	—	—	—	"	Tchécoslovaquie
100	—	—	—	—	—	—	37,144	2,690	—	"	Allemagne
33,210	—	—	—	—	—	—	—	—	—	"	Grèce
—	350	—	—	—	—	—	172	—	—	"	Italie
700	—	—	—	—	—	—	—	—	—	"	Roumanie
829,880	2,690	—	21,750	53	12,546	265	715	183	29,626	"	Russie
—	—	—	—	—	—	—	11,046	5,402	3	"	Turquie
300	—	—	—	—	—	—	—	15,672	474	"	Yougosl. (R. des S.-Cr.-S.)
804,220	3,040	—	21,859	351	16,556	265	49,077	23,947	30,103	kgr.	Total
<i>74b). Nigelle et autres déchets de blé.</i>											
—	—	—	} —	689,288	489,156	700	—	—	3,930	} kgr.	Autriche
—	—	—		—	—	—	—	38,172	—		33,827
—	—	—	—	—	—	—	—	—	—	"	Tchécoslovaquie
—	—	—	—	39,250	206,293	—	—	5,040	5,341	"	Belgique
—	—	—	—	—	—	—	4,600	26,202	1,168	"	Allemagne
—	—	—	—	—	—	—	83,449	—	—	"	Grèce
—	—	—	—	—	—	—	2,520	1,500	2,230	"	Italie
38,500	18,000	—	—	—	—	—	1,500	1,620	1,000	"	Roumanie
—	—	—	—	—	—	—	—	—	2,793	"	Turquie
—	—	—	—	—	—	—	—	1,923	23,287	"	Hollande
—	—	—	—	5,000	—	—	—	—	4,900	"	Autres pays
38,500	18,000	—	—	733,538	755,449	88,169	45,892	34,165	77,526	kgr.	Total
<i>75. Haricots secs.</i>											
—	—	—	} 24	65,000	1,500	2,301,895	20,800	80,400	16,500	} kgr.	Autriche
—	—	—		—	—	—	—	—	—		—
—	30	—	—	—	—	—	—	—	—	"	Tchécoslovaquie
64	—	—	—	—	—	17,100	20,160	720	2,400	"	Angleterre
6,926,784	—	—	—	—	—	—	333,336	329,105	272,840	"	Belgique
20,976,170	—	—	123	12	5	5,751,756	8	70,602	79,928	"	Allemagne
16,934,230	—	—	—	—	95,380	736,644	65,275	460,650	464,586	"	Grèce
274,550	—	—	—	—	—	1,259,975	2,600	12,000	3,500	"	Italie
385	—	—	—	—	—	2,483,900	5,532	—	73,359	"	Roumanie
7,000	—	—	—	—	—	—	—	13,106	—	"	Russie
34,125,394	14,790	120	—	52,913	10,165	2,633,305	143,878	382,727	636,662	"	Etats-Unis
12,478,320	—	—	—	—	21,000	1,021,476	291,050	536,493	35,048	"	Turquie
192,310	—	—	—	—	—	—	102	107	—	"	France
248,126	120,000	—	—	—	—	23,400	17,630	505,919	48,483	"	Yougosl. (R. de S.-Cr.-S.)
681,170	—	—	—	—	—	—	—	—	—	"	Autres pays
92,784,503	134,820	120	147	117,925	128,050	16,234,451	900,371	2,391,829	1,638,306	kgr.	Total
<i>78. Pommes de terre.</i>											
—	—	—	} —	—	15	—	—	—	—	} kgr.	Autriche
—	—	—		—	—	—	—	—	—		—
—	—	—	—	—	—	—	—	—	—	"	Tchécoslovaquie
1,806,109	312,983	—	—	—	—	7,111	—	—	—	"	Grèce
9,980	—	—	—	—	—	—	243	—	—	"	Roumanie
216	—	—	—	—	—	—	—	—	—	"	Russie
980	—	—	—	—	—	—	—	—	—	"	Etats-Unis
2,049,451	174,700	—	—	1,800	8,594	393,691	6,640	13,737	23,129	"	Turquie
38,642	—	—	—	—	—	—	—	—	—	"	France
—	—	—	—	—	—	—	1,083	337	—	"	Yougosl. (R. des S.-Cr.-S.)
375	—	27,855	—	200	—	—	—	1,437	108	"	Autres pays
3,905,733	487,688	27,855	—	2,000	8,609	400,802	7,966	15,511	23,237	kgr.	Total

Износъ на по-важнитѣ видове стоки по държави —

(Продължение).

Мѣстоназначение	Мѣрка	1921	1920	1919	1918	1917	1916	1915	1914	1913	1912
		К о л и ч е с т в а — Q u a n t i t i e s									
<i>84. Трици и ярма —</i>											
Австрия	кгр.	—	—	—	}	2,726,442	—	61,980	3,061,501	9,629,987	9,239,750
Унгария	"	—	—	—		—	—	—	—	—	—
Чехославия	"	—	—	—		—	—	—	82,500	—	39,250
Англия	"	—	—	—	—	—	—	—	2,459,279	223,000	682,450
Белгия	"	—	—	—	—	—	—	3,910,045	6,773,454	11,429,449	9,570,648
Германия	"	—	—	—	—	—	—	—	11,200	1,872,471	73,500
Гърция	"	136,031	163,906	—	—	—	20,670	—	—	—	5,000
Испания	"	200	—	—	—	—	—	—	—	—	—
Италия	"	—	—	—	—	—	—	2,512,566	1,072,300	39,200	—
Ромжния	"	—	—	—	—	—	—	1,830,735	82,300	130,465	200,595
Турция	"	3,244,416	1,875,405	—	—	—	—	—	479,655	219,960	2,953,104
Франция	"	—	—	—	—	—	—	—	244,891	122,500	41,625
Холандия	"	—	—	—	—	—	—	—	—	—	24,500
Югославия (С.-Х.-С.)	"	19,700	—	—	—	—	—	—	236,262	—	—
Други държави	"	40	100,000	—	—	—	—	—	166,800	241,980	1,230
Неопределено	"	—	—	—	—	—	—	264,304	—	—	—
Всичко	кгр.	3,400,387	2,139,311	—	—	2,726,442	20,670	8,593,830	16,531,413	22,115,041	22,758,152

IV. Плодове, зеленчуци, фуражъ, семена и пр. —

84б). Дини и пжнши —

Австрия	кгр.	—	—	—	}	—	—	—	—	—	1,080
Унгария	"	—	—	—		—	44	—	—	—	—
Чехославия	"	—	—	—		—	—	—	—	—	—
Гърция	"	30	—	—	—	—	—	3,250	—	—	—
Ромжния	"	—	—	—	—	—	—	3,000	—	—	—
Турция	"	4,290,887	491,740	—	—	—	—	7,000	—	—	76,914
Югославия (С.-Х.-С.)	"	800	—	—	—	—	—	—	—	—	—
Други държави	"	—	—	—	—	88,580	—	—	—	460	8
Всичко	кгр.	4,291,717	491,740	—	—	88,580	44	13,250	—	460	78,002

95. Сливн печени —

Австрия	кгр.	5	1	—	}	—	—	—	—	—	39,300
Унгария	"	—	—	—		—	1	—	34,850	19,795	—
Чехославия	"	—	—	—		—	—	—	—	—	—
Германия	"	—	0'400	—	—	3	—	—	39,290	—	—
Гърция	"	3,063	—	—	—	—	—	1,786	20,960	1,642	—
Италия	"	—	—	—	—	—	—	—	33,600	—	—
Ромжния	"	100	—	—	—	—	—	19,800	26,675	3,176	—
Русия	"	15	—	—	—	—	—	64,500	—	100	—
Съединени-Щати	"	0'250	—	—	—	—	—	—	—	—	—
Турция	"	65,912	167	—	—	—	3,317	10,934	6,834	693	—
Франция	"	52,744	—	—	—	—	—	—	—	—	—
Югославия (С.-Х.-С.)	"	—	—	—	—	—	—	—	45	—	—
Други държави	"	614	—	—	—	—	—	4,682	—	1,272	64
Всичко	кгр.	122,453	168	—	—	4	3,317	136,552	153,199	6,883	39,364

97а). Орпки —

Австрия	кгр.	—	—	—	}	19,800	—	31,106	58,911	44,735	474,109	24,387
Унгария	"	—	—	—		—	—	—	—	—	—	—
Чехославия	"	—	—	—		—	—	—	—	—	—	—
Англия	"	—	—	—	—	—	—	—	10	—	—	—
Германия	"	63,121	—	—	—	25,723	1	5,714	—	20,080	196,639	—
Гърция	"	14,622	10,095	—	—	—	—	16,048	57,182	76,148	10,115	—
Италия	"	32,451	—	—	—	—	—	—	1,113	—	—	—
Ромжния	"	—	—	—	—	—	—	—	69,575	37,019	741	3,196
Съединени-Щати	"	77,989	—	—	—	—	—	—	—	—	—	—
Турция	"	70,241	—	—	—	—	—	9,400	3,858	52,711	3,630	11,770
Франция	"	229,903	—	—	—	—	—	—	—	—	27,400	—
Югославия (С.-Х.-С.)	"	—	—	—	—	—	—	—	—	—	10,268	—
Други държави	"	7,536	—	—	—	—	—	—	43,926	8,967	2,483	370
Всичко	кгр.	495,563	10,095	—	—	45,523	1	62,268	234,075	239,660	725,385	39,723

Exportation des principales espèces de marchandises, par pays.

(Suite).

1921	1920	1919	1918	1917	1916	1915	1914	1913	1912	Unité	Destination	
Стойностъ въ левове — Valeur en lévas												
84. Son et dragée.												
—	—	—	}	278,980	—	8,012	287,905	907,110	788,846	kgr.	Autriche	
—	—	—		—	—	—	—	—	—	—	"	Hongrie
—	—	—	—	—	—	—	8,250	—	3,200	"	Tchécoslovaquie	
—	—	—	—	—	—	—	245,895	21,500	64,680	"	Angleterre	
—	—	—	—	—	—	778,898	650,779	1,142,864	906,652	"	Belgique	
—	—	—	—	—	—	—	—	—	—	"	Allemagne	
242,229	240,284	—	—	—	5,200	2,300	167,881	6,000	500	"	Grèce	
600	—	—	—	—	—	—	—	—	—	"	Espagne	
—	—	—	—	—	—	397,900	93,400	2,800	—	"	Italie	
—	—	—	—	—	—	315,984	8,200	13,148	19,528	"	Roumanie	
5,583,667	2,525,559	—	—	—	—	—	45,321	19,900	160,319	"	Turquie	
—	—	—	—	—	—	—	21,910	9,500	4,360	"	France	
—	—	—	—	—	—	—	—	—	2,750	"	Hollande	
40,000	—	—	—	—	—	—	24,646	—	—	"	Yougosl. (R. de S.-Cr.-S.)	
80	180,000	—	—	—	—	—	14,000	27,677	125	"	Autres pays	
—	—	—	—	—	—	39,650	—	—	—	"	Indéterminé	
5,866,576	2,895,843	—	—	278,980	5,200	1,537,744	1,568,187	2,150,499	1,950,959	kgr.	Total	
IV. Fruits, légumes, fourrage, graines, etc.												
94b). Melons et melons d'eau.												
—	—	—	}	—	10	—	—	—	40	kgr.	Autriche	
—	—	—		—	—	—	—	—	—	—	"	Hongrie
—	—	—	—	—	—	550	—	—	—	"	Tchécoslovaquie	
60	—	—	—	—	—	230	—	—	—	"	Grèce	
—	—	—	—	—	—	—	—	—	—	"	Roumanie	
6,523,272	282,304	—	—	—	—	624	—	—	4,227	"	Turquie	
960	—	—	—	—	—	—	—	—	—	"	Yougosl. (R. des S.-Cr.-S.)	
—	—	—	—	57,610	—	—	—	40	1	"	Autres pays	
6,524,292	282,304	—	—	57,610	10	1,404	—	40	4,268	kgr.	Total	
95. Prunes séchées.												
75	20	—	}	5	—	22,400	8,000	—	16,710	kgr.	Autriche	
—	—	—		—	—	—	—	—	—	—	"	Hongrie
—	—	—	—	—	—	—	—	—	—	"	Tchécoslovaquie	
—	8	—	—	15	—	—	11,940	—	—	"	Allemagne	
59,200	—	—	—	—	—	1,823	5,177	500	—	"	Grèce	
—	—	—	—	—	—	—	16,000	—	—	"	Italie	
1,440	—	—	—	—	—	12,000	12,086	1,460	—	"	Roumanie	
210	—	—	—	—	—	49,600	—	60	—	"	Russie	
4	—	—	—	—	—	—	—	—	—	"	Etats-Unis	
1,215,218	1,700	—	—	—	6,229	5,104	3,014	526	—	"	Turquie	
960,852	—	—	—	—	—	—	—	—	—	"	France	
—	—	—	—	—	—	—	30	—	—	"	Yougosl. (R. des S.-Cr.-S.)	
9,290	—	—	—	—	—	4,716	—	1,206	42	"	Autres pays	
2,246,289	1,728	—	—	20	6,229	95,648	56,247	3,752	16,752	kgr.	Total	
97 a.) Noix.												
—	—	—	}	85,000	—	14,836	32,755	14,574	168,930	8,400	kgr.	Autriche
—	—	—		—	—	—	—	10	—	—	"	Hongrie
—	—	—	—	—	—	—	—	—	—	"	Tchécoslovaquie	
—	—	—	—	—	—	—	—	—	—	"	Angleterre	
691,000	—	—	64,098	2	6,982	—	7,034	59,159	—	"	Allemagne.	
187,900	80,760	—	—	—	13,050	35,196	27,263	2,029	—	"	Grèce	
301,100	—	—	—	—	—	1,130	—	—	—	"	Italie	
—	—	—	—	—	—	39,039	10,444	370	1,390	"	Roumanie	
903,654	—	—	—	—	—	—	—	—	—	"	Etats-Unis	
780,050	—	—	—	—	5,560	1,705	22,723	1,937	4,803	"	Turquie	
2,681,880	—	—	—	—	—	—	—	10,960	—	"	France	
—	—	—	—	—	—	—	—	3,300	—	"	Yougosl. (R. des S.-Cr.-S.)	
274,420	—	—	—	—	—	30,342	2,100	1,166	170	"	Autres pays	
5,805,004	80,760	—	149,098	2	40,478	140,177	84,146	245,951	14,763	kgr.	Total	

Износъ на по-важнитѣ видове стоки по държави —

(Продължение).

Мѣстоазначение	Мѣрка	1921	1920	1919	1918	1917	1916	1915	1914	1913	1912
		К о л и ч е с т в а — Q u a n t i t e s									
<i>99. Зеленчуци сушени —</i>											
Австрия	кгр.	—	—	—	62,312	15,000	25	—	208	—	13,571
Унгария	"	—	—	—							
Чехославия	"	—	—	—	132,177	7,924	—	—	—	—	—
Германия	"	—	—	—							
Гърция	"	35,415	69,960	714	—	—	—	75	800	690	—
Италия	"	100	—	—	—	—	—	—	—	—	—
Ромъния	"	657,792	—	—	—	—	—	597	33,703	18,650	2,500
Русия	"	—	—	—	—	—	—	—	—	290	94,234
Съединени-Щати	"	140	—	—	—	—	—	—	—	—	—
Турция	"	825,074	1,188,305	100,000	7,915	—	1,400	1,455	3,145	14,981	23,545
Франция	"	2,840	—	—	—	—	—	—	—	—	—
Швейцария	"	2	—	—	—	—	—	—	—	—	—
Югославия (С.-Х.-С.)	"	22,913	—	—	—	—	—	—	14,022	1,775	—
Други държави	"	30	—	—	—	55,200	—	—	—	33,348	554
Всичко	кгр.	1,544,306	1,258,265	100,714	202,404	78,124	1,425	2,127	51,878	67,734	139,454
<i>101. Анасонъ и резене —</i>											
Австрия	кгр.	—	—	—	2,516	—	25,924	20,039	19,011	—	—
Унгария	"	—	—	—							
Чехославия	"	—	—	—	47,720	466,420	35,057	15,503	67,579	32,963	5,400
Германия	"	49,193	—	—							
Гърция	"	8,366	—	24,102	—	—	—	54,067	66,420	—	—
Испания	"	5,050	—	—	—	—	—	—	—	—	—
Италия	"	—	—	—	—	—	—	59,599	14,398	—	—
Ромъния	"	—	—	—	—	—	—	1,077	20,556	—	—
Турция	"	14,850	29,760	40,293	4,811	123,983	34,530	1,126	45,106	19,570	33,361
Франция	"	146,220	—	—	—	—	—	21,167	222,668	620,741	59,315
Югославия (С.-Х.-С.)	"	—	—	—	—	—	—	—	—	617	—
Други държави	"	—	—	—	—	—	—	—	—	4,268	60
Всичко	кгр.	223,679	29,760	64,395	55,047	500,403	95,511	172,578	455,738	678,159	103,136
<i>102. Ратица (сеже) —</i>											
Австрия	кгр.	—	—	—	—	—	—	—	—	1,810,438	1,251,779
Унгария	"	—	—	—							
Чехославия	"	—	—	—	—	—	—	—	508,209	1,246,582	3,320,669
Англия	"	—	—	—							
Белгия	"	—	—	—	—	—	—	—	61,895	1,194,566	2,400,995
Германия	"	—	—	173,965	—	—	—	—	708,547	481,993	2,509,686
Италия	"	—	—	—	—	—	—	104,000	—	279,378	—
Ромъния	"	—	—	—	—	—	—	1,032,282	—	857,780	1,923,748
Франция	"	—	—	—	—	—	—	—	—	14,355	—
Неопредѣлено	"	—	—	—	—	—	—	—	—	547,317	329,861
Всичко	кгр.	—	—	—	173,965	—	—	1,196,282	1,278,642	6,432,409	11,826,738
<i>103. Сусамъ —</i>											
Австрия	кгр.	—	—	—	—	4,571	—	—	13,829	240	—
Унгария	"	—	—	—							
Чехославия	"	—	—	—	14,637	51,146	2,636	—	—	9,783	—
Германия	"	—	—	—							
Гърция	"	—	—	—	—	—	—	—	29,620	—	2,800
Италия	"	—	—	—	—	—	—	6,039	—	—	—
Ромъния	"	—	—	—	—	—	—	14,126	57,022	—	—
Турция	"	2,117	—	—	—	—	—	—	2,940	855	24,562
Франция	"	—	—	—	—	—	—	9,892	23,260	42,840	14,133
Югославия (С.-Х.-С.)	"	—	—	—	—	—	—	—	20	—	—
Други държави	"	—	—	—	—	—	—	—	1,875	6,501	—
Всичко	кгр.	2,117	—	—	14,637	55,717	2,636	30,057	133,566	60,219	41,495

Exportation des principales espèces de marchandises, par pays.

(Suite).

1921	1920	1919	1918	1917	1916	1915	1914	1913	1912	Unité	Destination
Стойностъ въ левове — Valeur en lévas											
<i>99. Légumes séchés.</i>											
—	—	—	59,288	24,000	5	—	42	—	1,35	} kgr.	Autriche
—	—	—		79,161	10,755	—	—	—	—		—
—	—	—	—	—	—	—	—	—	—	"	Tchécoslovaquie
259,590	129,320	3,000	—	—	—	100	160	100	—	"	Allemagne
250	—	—	—	—	—	—	—	—	—	"	Grèce
2,358,183	—	—	—	—	—	801	8,232	4,340	150	"	Roumanie
—	—	—	—	—	—	—	—	100	7,031	"	Russie
210	—	—	—	—	—	—	—	—	—	"	Etats-Unis
2,990,318	1,664,081	100,000	11,873	—	420	680	2,350	6,778	4,512	"	Turquie
26,025	—	—	—	—	—	—	—	—	—	"	France
100	—	—	—	—	—	—	—	—	—	"	Suisse
150,500	—	—	—	—	—	—	1,890	1,150	—	"	Yougosl.(R.des S.-Cr.-S.)
120	—	—	—	105,990	—	—	—	7,445	218	"	Autres pays
5,785,296	1,793,401	103,000	150,322	140,745	425	1,581	12,674	19,913	13,261	kgr.	Total
<i>101. Anis et rézéné.</i>											
—	—	—	40,000	—	28,930	20,000	6,300	—	—	} kgr.	Autriche
—	—	—		406,312	1,759,774	42,670	15,722	31,654	15,690		3,240
545,320	—	—	—	—	—	—	—	—	—	"	Tchécoslovaquie
66,600	—	242,272	—	—	—	27,245	31,960	—	—	"	Allemagne
55,550	—	—	—	—	—	—	—	—	—	"	Grèce
—	—	—	—	—	—	32,250	7,000	—	—	"	Espagne
—	—	—	—	—	—	814	11,945	—	—	"	Italie
—	—	—	—	—	—	—	—	—	—	"	Roumanie
144,860	180,000	401,550	23,870	317,282	60,415	650	24,770	9,540	16,032	"	Turquie
1,419,392	—	—	—	—	—	11,600	97,340	315,405	33,942	"	France
—	—	—	—	—	—	—	—	309	—	"	Yougosl. (R. des S.-Cr.-S.)
—	—	—	—	—	—	—	—	2,843	37	"	Autres pays
2,232,222	180,000	643,822	475,182	2,077,056	132,015	108,281	213,969	343,787	59,251	kgr.	Total
<i>102. Colza (graines).</i>											
—	—	—	}	—	—	—	—	436,112	360,888	} kgr.	Autriche
—	—	—		—	—	—	—	—	—		—
—	—	—	—	—	—	—	—	—	—	"	Tchécoslovaquie
—	—	—	—	—	—	—	142,296	335,388	676,886	"	Angleterre
—	—	—	—	—	—	—	17,227	336,289	727,700	"	Belgique
—	—	—	190,866	—	—	—	212,564	98,677	756,851	"	Allemagne
—	—	—	—	—	—	36,400	—	78,232	—	"	Italie
—	—	—	—	—	—	391,076	—	241,242	552,407	"	Roumanie
—	—	—	—	—	—	—	—	3,650	—	"	France
—	—	—	—	—	—	—	—	153,177	92,583	"	Indéterminé
—	—	—	190,866	—	—	427,476	372,087	1,682,767	3,176,315	kgr.	Total
<i>105. Sésame.</i>											
—	—	—	}	18,600	—	—	5,086	192	—	} kgr.	Autriche
—	—	—		—	—	—	—	—	—		—
—	—	—	—	—	—	—	—	—	—	"	Tchécoslovaquie
—	—	—	46,000	166,292	5,328	—	—	5,800	—	"	Allemagne
—	—	—	—	—	—	—	10,370	—	500	"	Grèce
—	—	—	—	—	—	3,660	—	—	—	"	Italie
—	—	—	—	—	—	15,599	69,456	—	—	"	Roumanie
14,154	—	—	—	—	—	—	1,200	345	6,920	"	Turquie
—	—	—	—	—	—	6,000	15,000	13,257	5,283	"	France
—	—	—	—	—	—	—	—	10	—	"	Yougosl. (R. des S.-Cr.-S.)
—	—	—	—	—	—	—	650	2,748	—	"	Autres pays
14,154	—	—	46,000	184,892	5,328	25,259	101,772	22,342	12,703	kgr.	Total

(Продължение).

Износъ на по-важнитѣ видове стоки по държави —

Мѣстоназначение	Мѣрка	1921	1920	1919	1918	1917	1916	1915	1914	1913	1912
		К о л и ч е с т в а — Q u a n t i t é s									
<i>110 а). Семена градинарски —</i>											
Австрия	кгр.	180	—	—	28,751	7,361	2,704	90	734	—	1,879
Унгария	"	53	—	—							
Чехославия	"	304	—	—	29,431	—	—	—	—	—	—
Германия	"	17,093	—	—							
Гърция	"	811	230	—	—	—	—	—	—	—	—
Ромжия	"	50,566	60	71,076	—	—	6,150	43,761	30,414	5,917	31,479
Русия	"	3,571	330	3,186	—	—	—	705	95	693	309
Съединени-Щати	"	67	—	—	—	—	—	—	—	—	—
Турция	"	8,191	1,871	—	—	—	—	144	51	—	370
Югославия (С.-Х.-С.)	"	623	—	—	—	—	—	—	—	—	—
Други държави	"	19	—	—	—	—	—	—	—	—	—
Всичко	кгр.	81,483	2,491	74,262	53,182	7,361	8,854	44,700	31,294	6,610	34,037
<i>110 б). Арпаджикъ за посевъ —</i>											
Австрия	кгр.	—	—	—	173,788	5,000	—	—	533	—	90,406
Унгария	"	—	—	—							
Чехославия	"	—	—	—	341,896	37,133	—	—	—	89	—
Германия	"	—	—	—							
Гърция	"	84,819	13,000	—	—	—	—	6,000	100	—	—
Ромжия	"	160,108	—	—	—	—	219	197,666	98,031	25,098	4,893
Русия	"	—	—	—	—	—	—	—	867	1,664	451
Турция	"	107,754	—	—	400	—	—	—	716	—	2,578
Югославия (С.-Х.-С.)	"	988	12,183	—	—	—	—	—	16,164	—	739
Други държави	"	—	105,647	—	—	—	—	—	—	28,499	—
Всичко	кгр.	333,669	130,830	341,896	211,321	5,000	219	203,666	116,416	55,330	99,117
<i>111. Семена особено непоименовани —</i>											
Австрия	кгр.	—	—	—	—	1,889	702	17,094	—	24,910	52,750
Унгария	"	—	—	—							
Чехославия	"	1	—	—	25,320	341,651	135,194	44,179	—	1,414	—
Англия	"	—	—	—							
Белгия	"	—	—	—	—	—	—	—	—	3,966	—
Германия	"	—	—	—	—	—	—	—	—	—	—
Гърция	"	89,739	113,419	79,072	—	—	58,990	227,114	126,685	52,280	18,569
Италия	"	2,083	10,030	—	—	—	—	22,371	1,470	—	46,750
Ромжия	"	11	—	—	—	—	—	73,721	17,189	45,360	36,265
Русия	"	—	—	—	—	—	—	1,763	—	—	—
Турция	"	645,226	443,995	—	17,900	—	162,564	48,870	186,309	21,136	191,569
Франция	"	68,495	—	—	—	—	—	95,540	91,018	70,764	16,790
Югославия (С.-Х.-С.)	"	—	—	—	—	—	—	—	—	765	—
Други държави	"	137,123	64,376	—	—	29,429	19,450	77,185	291,493	38,513	173,485
Всичко	кгр.	942,678	636,820	79,072	43,220	372,469	376,900	629,468	724,752	259,108	536,178
<i>112 а). Стъно и слама —</i>											
Австрия	кгр.	—	—	—	—	50,350	—	—	—	—	54,925
Унгария	"	—	—	—							
Чехославия	"	—	—	—	—	—	—	—	9,680	—	—
Германия	"	—	—	—							
Гърция	"	13,130	—	—	—	—	—	—	63,850	—	—
Испания	"	200	—	—	—	—	—	—	—	—	—
Италия	"	—	—	—	—	—	—	—	—	—	6,000
Ромжия	"	240	—	—	—	—	—	420	—	300	—
Турция	"	693,985	—	—	—	—	—	—	—	—	117,592
Франция	"	50	—	—	—	—	—	300,000	—	—	—
Югославия (С.-Х.-С.)	"	188,002	—	—	—	—	—	—	—	50,444	47,000
Други държави	"	—	—	—	—	—	—	—	—	3,600	—
Всичко	кгр.	895,607	—	—	—	50,350	—	300,420	73,530	54,344	225,517

Exportation des principales espèces de marchandises, par pays.

(Suite).

-1921	1920	1919	1918	1917	1916	1915	1914	1913	1912	Unité	Destination
Стойностъ въ левове — Valeur en lévas											
<i>110 a). Semences potagères.</i>											
1,620	—	—	1,062,935	167,126	57,980	300	1,000	—	4,755	kgr.	Autriche
1,800	—	—		—	—	—	—	—	—	—	"
14,392	—	—	—	—	—	—	—	—	—	"	Tchécoslovaquie
193,840	—	—	600,530	—	—	—	—	—	—	"	Allemagne
8,824	4,800	—	—	—	—	—	—	—	—	"	Grèce
932,578	2,400	3,273,428	—	—	53,560	275,707	74,336	11,585	65,634	"	Roumanie
312,500	51,750	614,950	—	—	—	3,602	200	2,050	233	"	Russie
3,675	—	—	—	—	—	—	—	—	—	"	Etats-Unis
175,233	52,540	—	—	—	—	476	60	—	742	"	Turquie
7,020	—	—	—	—	—	—	—	—	—	"	Yougosl. (R. des S.-Cr.-S.)
2,900	—	—	—	—	—	—	—	—	—	"	Autres pays
1,654,382	111,490	3,888,378	1,663,465	167,126	111,540	280,085	75,596	13,635	71,364	kgr.	Total
<i>110 b). Semaille d'oignon.</i>											
—	—	—	574,630	7,500	—	—	200	—	27,033	kgr.	Autriche
—	—	—		—	—	—	—	—	—	—	"
—	—	—	—	—	—	—	—	80	—	"	Tchécoslovaquie
—	—	—	—	—	—	—	—	—	—	"	Allemagne
999,214	52,120	—	—	—	—	4,600	50	—	—	"	Grèce
754,788	—	1,469,974	30,792	—	1,200	238,854	52,727	22,490	733	"	Roumanie
—	—	—	—	—	—	—	831	790	136	"	Russie
498,053	—	—	800	—	—	—	454	—	1,084	"	Turquie
4,900	12,437	—	—	—	—	—	3,705	—	240	"	Yougosl. (R. des S.-Cr.-S.)
—	273,232	—	—	—	—	—	—	9,806	—	"	Autres pays
1,656,960	337,789	1,469,974	605,622	7,500	1,200	243,454	57,967	33,166	29,336	kgr.	Total
<i>111. Graines et semences particulièrement non dénommées.</i>											
—	—	—	—	1,695	2,560	16,412	—	7,575	13,465	kgr.	Autriche
100	—	—		—	—	—	11,000	5,000	—	—	"
—	—	—	—	—	—	—	—	1,200	—	"	Tchécoslovaquie
—	—	—	—	—	—	—	—	—	—	"	Angleterre
—	—	—	86,060	665,992	120,980	45,100	—	1,000	—	"	Belgique
803,857	833,824	573,720	—	—	27,770	139,837	32,453	15,035	5,335	"	Allemagne
15,000	70,210	—	—	—	—	10,182	450	—	14,030	"	Grèce
310	—	—	—	—	—	64,812	3,370	21,475	9,674	"	Italie
—	—	—	—	—	—	2,522	—	—	—	"	Roumanie
5,723,146	3,781,343	—	108,400	—	97,706	12,660	54,021	8,278	50,045	"	Russie
427,542	—	—	—	—	—	46,450	27,137	21,420	8,395	"	Turquie
—	—	—	—	—	—	—	—	196	—	"	France
1,212,349	490,820	—	—	88,300	9,800	40,755	81,804	11,700	49,448	"	Yougosl. (R. des S.-Cr.-S.)
8,212,304	5,181,197	573,720	194,460	755,987	258,816	389,780	204,235	87,879	150,442	kgr.	Autres pays
<i>112 a). Foin et paille.</i>											
—	—	—	—	4,532	—	—	—	—	3,420	kgr.	Autriche
—	—	—		—	—	—	—	—	—	—	"
—	—	—	—	—	—	—	968	—	—	"	Tchécoslovaquie
23,400	—	—	—	—	—	—	8,379	—	—	"	Allemagne
800	—	—	—	—	—	—	—	—	—	"	Grèce
—	—	—	—	—	—	—	—	—	500	"	Espagne
500	—	—	—	—	—	100	—	20	—	"	Italie
653,950	—	—	—	—	—	—	—	—	8,545	"	Roumanie
50	—	—	—	—	—	36,000	—	—	—	"	Turquie
303,140	—	—	—	—	—	—	—	4,708	4,460	"	France
—	—	—	—	—	—	—	—	420	—	"	Yougosl. (R. des S.-Cr.-S.)
981,840	—	—	—	4,532	—	36,100	9,347	5,148	16,925	kgr.	Autres pays
<i>Total</i>											

Износъ на по-важнитѣ видове стоки по държави —

(Продължение).

Мѣстоназначение	Мѣрка	1921	1920	1919	1918	1917	1916	1915	1914	1913	1912	
		К о л и ч е с т в а — Q u a n t i t e s										
<i>1126). Фий и уроза —</i>												
Австрия	кгр.	—	—	—	}	—	—	—	—	77,972	19,670	
Унгария	"	—	—	—		—	—	—	—	—	—	—
Чехославия	"	—	—	—		—	—	—	—	—	—	—
Белгия	"	—	—	—	—	—	—	—	806,058	5,261,688	4,806,195	
Германия	"	—	—	—	—	—	—	—	101,850	20,600	247,649	
Гърция	"	1,500	—	—	—	—	—	—	22,400	142,569	610,290	
Италия	"	—	—	—	—	—	—	—	45,965	628,865	—	
Ромъния	"	—	—	—	—	—	—	—	118	—	20,530	
Турция	"	1,750	—	—	—	—	—	—	—	—	22,680	
Франция	"	—	—	—	—	—	—	—	—	979,404	769,647	
Холандия	"	—	—	—	—	—	—	—	—	—	462,700	
Други държави	"	150	—	—	—	—	—	—	—	50	—	
Всичко	кгр.	3,400	—	—	—	—	—	—	976,391	7,111,148	6,959,361	

V. Колониялни произведения —

138. Бадели и ядки отъ кайсии —

Австрия	кгр.	—	—	—	}	—	170,011	5,116	—	12,982	14,845	—	
Унгария	"	—	—	—		—	—	—	—	—	—	—	—
Чехославия	"	—	—	—		—	—	—	—	—	—	—	—
Германия	"	—	—	—	61,724	407,578	44,354	15,881	—	—	—	—	
Гърция	"	—	—	—	—	—	158	858	198	2,250	—	—	
Италия	"	—	—	—	—	—	4,547	19,988	693	—	—	—	
Ромъния	"	5	—	—	—	—	8,179	27,733	45,906	—	—	—	
Русия	"	—	—	—	—	—	—	7,400	—	—	—	—	
Съединени-Щати	"	7,775	—	—	—	—	—	—	—	—	—	—	
Турция	"	18,435	—	—	—	—	—	—	6,341	7,117	—	—	
Франция	"	—	—	—	—	—	—	—	14,319	25,184	—	—	
Други държави	"	—	—	—	—	—	—	—	47,735	1,892	—	4	
Всичко	кгр.	26,215	—	—	61,724	577,589	62,354	71,860	128,174	51,288	—	4	

142 а.) Тютюнъ суровъ —

Австрия	кгр.	779,337	102,793	527,554	}	3,798,207	4,286,098	3,604,836	39,782	929,728	1,733,177	909,202								
Унгария	"	1	—	—									—	—	—	—	—	—	—	—
Чехославия	"	2,638,157	1,962,042	1,665,880									—	—	—	10,308	313,788	185,394	46,456	
Англия	"	96,636	915,839	303,847	—	—	—	—	—	—	—	—								
Белгия	"	164,367	483,065	—	—	—	—	—	1,025	—	—	2								
Германия	"	5,857,716	3,630,135	571,330	6,499,239	9,417,976	3,381,832	1,645,965	2,181,050	1,153,808	247,445									
Гърция	"	74,472	—	361,655	—	—	—	854,914	2,420,881	195,684	13,625									
Испания	"	7	—	—	—	—	—	—	—	—	—	—								
Италия	"	6,986,617	3,857,270	1,086,699	—	—	—	123,396	1,627,852	1,100,497	216,366									
Ромъния	"	26,459	45,472	24,111	—	—	1,509	64,115	102,867	—	—									
Русия	"	—	—	—	8,500	—	—	20,984	2,200	—	—									
Съединени-Щати	"	52,756	2,110,121	2,231,544	—	—	—	11,270	785,109	29,678	—									
Турция	"	16	2	250,380	22,380	60,118	—	—	661,396	97,427	8,611									
Франция	"	60,172	280,234	30,000	—	—	—	33	—	983	978									
Холандия	"	1,022,925	3,189,791	47,241	—	—	—	—	—	8,681	166									
Швейцария	"	72,422	422,667	—	101,313	61,630	686	—	—	210	5									
Швеция	"	18,873	156,303	99,715	1	—	—	—	—	—	—									
Югославия (С.-Х.-С.)	"	1,405,958	157,761	5	—	—	—	415,213	493	—	8,194									
Други държави	"	897,957	332,971	155,487	1	40,528	—	101,498	170,630	87,706	171,748									
Всичко	кгр.	20,154,848	17,596,466	7,355,448	10,420,641	13,866,350	6,088,863	3,287,478	9,196,519	4,543,245	1,622,798									

Exportation des principales espèces de marchandises, par pays.

(Suite).

1921	1920	1919	1918	1917	1916	1915	1914	1913	1912	Unité	Destination
Стойностъ въ левове — Valeur en lévas											
<i>112b). Vesce.</i>											
—	—	—	—	—	—	—	—	11,516	3,344	kgr.	Autriche
—	—	—	—	—	—	—	—	—	—	"	Hongrie
—	—	—	—	—	—	—	—	—	—	"	Tchécoslovaquie
—	—	—	—	—	—	—	121,380	903,283	778,535	"	Belgique
—	—	—	—	—	—	—	15,280	3,110	40,013	"	Allemagne
4,500	—	—	—	—	—	—	2,920	22,319	108,872	"	Grèce
—	—	—	—	—	—	—	6,750	94,519	—	"	Italie
—	—	—	—	—	—	—	30	—	2,800	"	Roumanie
5,350	—	—	—	—	—	—	—	—	3,860	"	Turquie
—	—	—	—	—	—	—	—	155,416	131,929	"	France
—	—	—	—	—	—	—	—	—	78,659	"	Hollande
300	—	—	—	—	—	—	—	10	—	"	Autres pays
10,150	—	—	—	—	—	—	146,360	1,190,173	1148,012	kgr.	Total

V. Denrées coloniales.

138. Amandes en coque ou sans coque et amandes d'abricots.

—	—	—	—	—	—	—	—	—	—	kgr.	Autriche
—	—	—	—	616,344	25,500	—	8,579	19,405	—	"	Hongrie
—	—	—	—	—	—	—	—	—	—	"	Tchécoslovaquie
—	—	—	340,660	1,320,589	107,187	12,900	—	—	—	"	Allemagne
—	—	—	—	—	300	870	160	3,904	—	"	Grèce
—	—	—	—	—	18,400	10,000	2,100	—	—	"	Italie
50	—	—	—	—	40,000	48,825	85,501	—	—	"	Roumanie
—	—	—	—	—	—	23,374	—	—	—	"	Russie
56,650	—	—	—	—	—	—	—	—	—	"	Etats-Unis
356,400	—	—	—	—	—	—	12,432	9,608	—	"	Turquie
—	—	—	—	—	—	—	17,350	23,560	—	"	France
—	—	—	—	—	—	—	16,780	1,357	7	"	Autres pays
418,100	—	—	340,660	1,936,913	191,387	95,060	142,902	57,834	7	kgr.	Total

142a). Tabac non fabriqué.

22,938,504	4,596,523	17,591,426	—	—	—	—	—	—	—	kgr.	Autriche
40	—	—	122351,967	54,547,507	14732,884	148,094	1,863,379	2,918,658	711,838	"	Hongrie
72,260,463	85,662,253	80,415,160	—	—	—	—	—	—	—	"	Tchécoslovaquie
3,377,635	44,750,430	21,206,490	—	—	—	42,590	1,217,856	178,376	46,476	"	Angleterre
4,332,357	25,497,425	—	—	—	—	—	2,000	—	5	"	Belgique
166431,215	157154,684	20,770,252	204482,586	144171,574	13186,233	6,988,983	5,557,607	1,335,596	257,309	"	Allemagne
4,426,193	—	19,740,390	—	—	—	3,051,722	8,223,143	453,080	14,969	"	Grèce
280	—	—	—	—	—	—	—	—	—	"	Espagne
199763,117	165137,251	47,176,775	—	—	—	575,463	2,730,665	1,100,496	216,366	"	Italie
1,853,772	2,021,630	1,814,531	—	—	16,100	145,300	177,950	—	—	"	Roumanie
—	—	—	255,000	—	—	193,420	9,300	—	—	"	Russie
3,344,460	105809,956	136943,948	—	—	—	28,175	4,060,377	29,673	—	"	Etats-Unis
1,350	45	12,904,052	895,200	1,118,988	—	—	3,429,172	378,362	8,600	"	Turquie
1,631,714	13,457,089	1,401,595	—	—	—	660	—	983	978	"	France
21,980,185	152952,711	1,853,435	—	—	—	—	—	8,681	166	"	Hollande
2,299,455	17,627,535	—	3,277,859	897,706	4,022	—	—	420	10	"	Suisse
804,940	8,174,583	5,363,895	20	—	—	—	—	—	—	"	Suède
39,060,805	5,343,154	250	—	—	—	457,304	518	—	8,000	"	Youg.(R. desS.-Cr.-S.)
24,109,159	13,454,030	7,576,508	20	458,134	—	346,761	236,519	87,983	167,032	"	Autres pays
568615,144	801039,279	374758,707	331262,652	201193,909	27939,239	11078,472	27502,486	6,402,263	1431,249	kgr.	Total

(Продължение).

Износъ на по-важнитѣ видове стоки по държави —

Мѣстоназначеніе	Мѣрза	1921	1920	1919	1918	1917	1916	1915	1914	1913	1912	
		К о л и ч е с т в а — Q u a n t i t e s										
<i>143. Тютюнъ обработенъ (надробенъ) —</i>												
Австрия	кгр.	58	1	—	}	—	15	38,449	—	1	3	1
Унгария	"	—	—	—								
Чехославия	"	1	—	—	}	—	—	—	—	—	—	4
Англия	"	—	—	—								
Белгия	"	121	—	1,980	—	—	—	—	256	1	—	14
Германия	"	14	2	—	—	—	—	—	3	—	—	4
Гърция	"	—	—	3,000	—	—	—	—	—	—	—	100
Италия	"	—	10,000	—	—	—	—	—	—	—	—	—
Ромъния	"	39	234,439	14,000	—	—	—	4	—	—	—	—
Русия	"	—	—	10,000	—	—	—	7,850	6	12	—	8
Съединени-Щати	"	20	—	—	—	—	—	—	—	—	—	—
Турция	"	—	139	—	—	—	—	—	6,078	—	—	15
Франция	"	—	—	—	—	—	—	—	—	—	—	5
Холандия	"	1	—	—	—	—	—	—	—	—	—	—
Швейцария	"	14	—	—	—	—	—	12	0'400	1	—	10
Други държави	"	39,775	110,034	5,264	—	—	—	—	—	—	22,712	312
Всичко	кгр.	40,043	354,615	34,244	—	15	38,449	7,866	6,344	22,729	—	473

144. Папирози —

Австрия	кгр.	2,845	5,007	—	}	23,445	141,394	17,133	34	55	52	62
Унгария	"	4	0'400	—								
Чехославия	"	27	1	6,500	}	—	—	—	—	17	6	57
Англия	"	8	1	500								
Белгия	"	499	0'230	—	—	—	—	—	19	51	—	49
Германия	"	470	15	—	2	4	100	161	294	126	—	91
Гърция	"	2	—	14,000	—	—	—	—	724	—	—	—
Испания	"	—	7,500	—	—	—	—	—	—	—	—	—
Италия	"	647	27,896	26,927	—	—	—	—	9	26	—	353
Ромъния	"	2,096	12,113	22,415	5	—	21	24	—	—	—	1
Русия	"	—	—	7,715	—	—	—	345	46	5	—	8
Съединени-Щати	"	195	0'360	—	—	—	—	—	8	—	—	4
Турция	"	352	8,119	5	—	—	8	5	1,165	6	—	—
Франция	"	20	—	—	—	—	—	488	3	22	—	20
Холандия	"	774	5,000	—	—	—	—	—	1	—	—	7
Швейцария	"	1,516	700	—	—	50	54	585	570	459	—	354
Югославия (С.-Х.-С.)	"	—	—	4,841	5,051	—	—	39	10	—	—	—
Други държави	"	8,475	42,900	61,517	16,000	14,700	3,450	—	—	—	3,490	—
Всичко	кгр.	17,930	109,252	144,420	44,503	150,148	20,766	1,681	2,921	4,243	—	1,006

VI. Питиета, спиртъ и оцетъ —

156 а). Спиртъ обикновенъ —

Гърция	кгр.	99,185	—	—	—	—	—	815	—	—	—	—
Италия	"	12,000	—	—	—	—	—	—	—	—	—	—
Турция	"	363,798	29,784	—	8,148	—	30,225	1564,658	214,351	—	—	—
Други държави	"	—	—	—	—	90	—	—	—	6,910	—	—
Всичко	кгр.	479,983	29,784	—	8,148	90	30,225	1565,473	214,351	6,910	—	—

VIII. Торове и разни отпадъци —

179. Торъ изкуственъ —

Австрия	кгр.	—	—	—	}	125,000	87,500	1277,670	—	7,706	—	34,500
Унгария	"	—	—	—								
Чехославия	"	750,000	200,948	—	}	30,000	20,000	—	—	—	—	—
Германия	"	—	—	—								
Югославия (С.-Х.-С.)	"	130,000	—	—	—	—	—	—	—	—	—	—
Всичко	кгр.	880,000	200,948	—	155,000	107,500	1277,670	—	7,706	—	—	34,500

Exportation des principales espèces de marchandises, par pays.

(Suite).

1921	1920	1919	1918	1917	1916	1915	1914	1913	1912	Unité	Destination	
Стойностъ въ левове — Valeur en lévas												
143. Tabac fabriqué.												
2,640	65	-	-	-	480	231,161	-	12	36	10	kgr.	Autriche
-	-	-	-	-	-	-	-	-	-	-	"	Hongrie
60	-	-	-	-	-	-	-	-	-	40	"	Tchécoslovaquie
-	-	-	-	-	-	-	-	-	-	136	"	Angleterre
8,300	-	140,000	-	-	-	-	1,947	18	-	40	"	Belgique
912	160	-	-	-	-	-	37	-	-	40	"	Allemagne
-	-	225,764	-	-	-	-	-	-	-	1,000	"	Grèce
-	761,000	-	-	-	-	-	-	-	-	-	"	Italie
2,442	16,882,866	830,000	-	-	-	160	-	-	-	-	"	Roumanie
-	-	724,000	-	-	-	43,010	55	115	-	80	"	Russie
1,630	-	-	-	-	-	-	-	-	-	-	"	Etats-Unis
-	11,900	-	-	-	-	-	-	86,025	-	145	"	Turquie
-	-	-	-	-	-	-	-	-	-	50	"	France
60	-	-	-	-	-	-	-	-	-	-	"	Hollande
920	-	-	-	-	-	115	4	7	-	100	"	Suisse
2,187,530	7,963,091	394,468	-	-	-	-	-	199,315	2,807	-	"	Autres pays
2,204,494	25,619,082	2,333,232	-	480	231,161	43,285	88,030	199,491	4,408	kgr.	Total	

144. Cigarettes.

211,589	450,637	-	-	-	964,160	2,027,034	168,758	918	634	630	733	kgr.	Autriche
275	47	-	-	-	-	-	-	-	-	-	-	"	Hongrie
2,906	86	506,250	-	-	-	-	-	-	-	-	-	"	Tchécoslovaquie
1,620	100	35,028	-	-	-	-	194	72	683	-	"	Angleterre	
43,200	20	-	-	-	-	-	232	634	1,073	-	"	Belgique	
30,650	1,334	-	75	200	1,268	3,103	3,508	1,538	1,066	-	"	Allemagne	
188	-	990,000	-	-	-	-	7,500	-	-	-	"	Grèce	
-	600,000	-	-	-	-	-	-	-	-	-	"	Espagne	
42,151	1,965,555	1,888,890	-	-	-	-	102	312	4,236	-	"	Italie	
153,867	892,557	1,553,445	250	-	257	260	-	-	12	-	"	Roumanie	
-	-	590,200	-	-	-	3,600	466	54	94	-	"	Russie	
14,204	75	-	-	-	-	-	96	-	42	-	"	Etats-Unis	
23,480	568,480	500	-	-	96	50	6,154	72	-	-	"	Turquie	
1,735	-	-	-	-	-	4,830	36	249	233	-	"	France	
54,760	431,500	-	-	-	-	-	12	-	84	-	"	Hollande	
112,360	59,990	-	-	2,500	648	5,838	6,710	5,698	4,543	-	"	Suisse	
-	-	333,870	252,550	-	-	380	120	-	-	-	"	Yougosl. (R. des S.-Cr.-S.)	
722,400	3,536,350	4,902,010	1,022,336	352,800	44,410	-	-	78,607	-	-	"	Autres pays	
1,420,385	8,506,731	10,805,193	2,239,371	2,382,534	215,437	19,077	25,764	87,872	12,804	kgr.	Total		

VI. Boissons, alcool et vinaigre.**156 a). Alcool ordinaire.**

2,528,836	-	-	-	-	-	1,100	-	-	-	kgr.	Grèce
292,000	-	-	-	-	-	-	-	-	-	"	Italie
12,144,596	950,330	-	145,000	-	69,395	1,203,366	120,167	-	-	"	Turquie
-	-	-	-	9,060	-	-	-	16,580	-	"	Autres pays
14,965,432	950,330	-	145,000	9,060	69,395	1,204,466	120,167	16,580	-	kgr.	Total

VIII. Engrais et divers déchets.**179. Engrais artificiel.**

-	-	-	32,600	19,675	257,534	-	351	-	4,600	kgr.	Autriche
-	-	-	-	-	-	-	-	-	-	"	Hongrie
300,000	70,430	-	11,500	4,800	-	-	-	-	-	"	Tchécoslovaquie
-	-	-	-	-	-	-	-	-	-	"	Allemagne
65,000	-	-	-	-	-	-	-	-	-	"	Yougosl. (R. des S.-Cr.-S.)
365,000	70,430	-	44,100	24,475	257,534	-	351	-	4,600	kgr.	Total

Износъ на по-важнитѣ видове стоки по държави —

(Продължение).

Мѣстоназначение	Мѣрка	1921	1920	1919	1918	1917	1916	1915	1914	1913	1912
		К о л и ч е с т в а — Q u a n t i t e s									
<i>180 б). Гости клицирани (обезмаслени) —</i>											
Австрия	кгр.	—	—	—	} 280,000	565,000	67,750	133,166	—	132,882	149,610
Унгария	"	—	—	—							
Чехославия	"	—	—	—	} 190,286	353,696	—	—	—	—	—
Германия	"	—	—	—							
Ромъния	"	—	—	—	—	—	—	244,095	158,322	119,015	—
Югославия (С.-Х.-С.)	"	735,000	—	—	—	—	—	—	—	—	—
Всичко	кгр.	735,000	—	—	450,286	918,696	67,750	377,261	158,322	251,897	149,610
<i>181. Рога отъ добитъкъ (необработени) —</i>											
Австрия	кгр.	235	—	—	} 42,380	25,785	110,031	5,000	7,327	2,170	13,451
Унгария	"	26,160	—	—							
Чехославия	"	18,723	54,136	—	} 119,453	103,874	25,240	—	620	—	—
Германия	"	—	—	—							
Италия	"	1,276	—	—	—	—	—	—	29,111	—	—
Ромъния	"	—	—	—	—	—	—	—	—	—	5,712
Русия	"	—	—	—	—	—	—	—	26,630	—	2,898
Турция	"	—	—	—	—	—	—	—	1,048	—	3,423
Франция	"	59,177	—	—	—	—	—	8,000	—	30,000	—
Югославия (С.-Х.-С.)	"	—	—	—	—	—	—	—	48	958	12,841
Всичко	кгр.	105,571	54,136	—	161,833	129,659	135,271	13,000	64,834	33,128	38,325
<i>184 а). Черва отъ добитъкъ —</i>											
Австрия	кгр.	1,088	—	—	} 7,224	22,416	72,885	61,557	18,001	43,132	39,449
Унгария	"	465	—	—							
Чехославия	"	20,780	9,741	—	} 6,150	7,799	18,835	9,422	10,704	1,763	3,914
Англия	"	—	—	—							
Германия	"	4,438	1,889	—	} 2,645	640	—	1,089	—	438	857
Гърция	"	—	—	—							
Италия	"	455	2,645	640	—	—	—	—	—	—	—
Ромъния	"	30	434	—	—	—	65	9,017	3,880	690	300
Съединени-Щати	"	—	—	—	—	—	—	—	173	—	—
Турция	"	704	309	1,186	—	—	—	80	—	—	500
Франция	"	2,832	6,682	144	—	—	—	—	—	—	—
Швейцария	"	6,518	9,842	200	—	—	—	—	7,303	—	—
Югославия (С.-Х.-С.)	"	—	523	—	—	—	—	—	—	—	—
Всичко	кгр.	37,310	32,065	2,170	13,374	30,215	91,785	81,582	40,061	46,023	45,029
<i>189. Четина свииска —</i>											
Австрия	кгр.	465	1,086	—	} 11,535	27,293	—	54	—	66	4,790
Унгария	"	—	—	—							
Чехославия	"	1,000	249	—	} 25	—	8,932	3,902	12,427	8,320	7,854
Англия	"	—	356	—							
Германия	"	4,340	497	—	} 4,233	—	—	—	96	—	—
Гърция	"	237	—	—							
Италия	"	1,834	4,233	—	—	—	—	—	—	—	—
Ромъния	"	—	—	—	—	—	—	11	—	—	—
Турция	"	12	1,374	1,227	—	—	—	—	19	417	531
Франция	"	2,436	232	—	—	—	—	—	—	—	—
Холандия	"	—	—	—	—	—	—	—	—	—	1,252
Югославия (С.-Х.-С.)	"	54	—	—	—	—	—	—	—	—	—
Други държави	"	—	—	—	—	—	—	—	—	56	—
Всичко	кгр.	10,428	8,027	1,927	11,560	27,293	8,932	3,967	12,542	8,859	14,612

Exportation des principales espèces de marchandises, par pays.

(Suite).

1921	1920	1919	1918	1917	1916	1915	1914	1913	1912	Unité	Destination
Стойностъ въ левове — Valeur en lévas											
<i>180 b). Os purifiés.</i>											
—	—	—	60,500	152,000	16,900	13,500	—	29,043	77,073	kgr.	Autriche
—	—	—		—	—	—	—	—	—	—	"
—	—	—	36,469	64,608	—	—	—	—	—	"	Tchécoslovaquie
—	—	—	—	—	—	24,500	14,000	41,803	—	"	Allemagne
1,257,000	—	—	—	—	—	—	—	—	—	"	Roumanie
1,257,000	—	—	96,969	216,608	16,900	38,000	14,000	70,846	77,073	kgr.	Yougosl. (R. des S.-Cr.-S.)
											Total
<i>181. Cornes d'animaux non travaillées.</i>											
1,635	—	—	69,900	55,970	72,712	700	2,000	1,000	1,600	kgr.	Autriche
26,160	—	—		—	—	—	—	—	—	—	"
24,000	324,389	—	493,399	206,981	24,080	—	200	—	—	"	Tchécoslovaquie
—	—	—	—	—	—	—	2,500	—	—	"	Allemagne
10,568	—	—	—	—	—	—	—	—	600	"	Italie
—	—	—	—	—	—	—	—	—	—	"	Roumanie
—	—	—	—	—	—	—	3,000	—	1,200	"	Russie
—	—	—	—	—	—	—	—	550	—	"	Turquie
222,686	—	—	—	—	—	400	—	6,000	—	"	France
—	—	—	—	—	—	—	20	550	3,420	"	Yougosl. (R. des S.-Cr.-S.)
285,049	324,389	—	563,299	262,951	96,772	1,100	8,270	7,550	7,462	kgr.	Total
<i>184 a). Bois d'animaux.</i>											
182,340	—	—	171,940	208,665	437,184	361,876	53,909	107,494	92,145	kgr.	Autriche
50,737	—	—		—	—	—	—	—	—	200	"
2,280,918	571,080	—	—	—	—	—	—	—	—	"	Tchécoslovaquie
—	—	—	—	—	—	—	—	—	—	"	Angleterre
1,246,838	604,540	—	456,500	337,083	206,955	76,957	20,163	11,645	16,699	"	Allemagne
—	—	—	—	—	—	670	—	—	—	"	Grèce
187,240	185,850	60,600	—	—	—	1,418	—	2,190	1,000	"	Italie
3,000	21,075	—	—	—	400	29,600	14,490	2,300	560	"	Roumanie
—	—	—	—	—	—	—	1,000	—	—	"	Etats-Unis
213,790	33,480	83,432	—	—	—	640	—	—	4,646	"	Turquie
395,600	751,710	26,410	—	—	—	—	—	—	—	"	France
638,650	1,246,440	60,000	—	—	—	—	40,725	—	—	"	Suisse
—	17,790	—	—	—	—	—	—	—	—	"	Yougosl. (R. des S.-Cr.-S.)
5,229,113	3,431,965	230,442	628,440	545,748	644,539	471,161	130,287	123,629	115,250	kgr.	Total
<i>189. Soies de porc.</i>											
70,050	186,520	—	425,420	488,839	—	324	—	300	17,740	kgr.	Autriche
—	—	—		—	—	—	—	—	—	—	"
120,000	18,765	—	—	—	—	—	—	—	—	"	Tchécoslovaquie
—	54,134	—	—	—	—	—	—	—	—	"	Angleterre
547,555	41,900	—	750	—	73,650	31,800	53,193	47,900	19,790	"	Allemagne
30,665	—	—	—	—	—	—	—	—	470	"	Grèce
276,240	313,285	—	—	—	—	—	265	—	—	"	Italie
—	—	—	—	—	—	120	—	—	—	"	Roumanie
1,800	130,592	73,524	—	—	—	—	95	3,276	3,240	"	Turquie
372,496	14,600	—	—	—	—	—	—	—	—	"	France
—	—	—	—	—	—	—	—	—	7,260	"	Hollande
7,020	—	—	—	—	—	—	—	—	—	"	Yougosl. (R. des S.-Cr.-S.)
—	—	—	—	—	—	—	—	700	—	"	Autres pays
1,425,826	759,796	73,524	426,170	488,839	73,650	32,244	53,533	52,176	48,500	kgr.	Total

Износъ на по-важнитѣ видове стоки по държави —

(Продължение).

Мѣстоназначение	Мѣрка	1921	1920	1919	1918	1917	1916	1915	1914	1913	1912
		К о л и ч е с т в а — Q u a n t i t é s									
<i>205 б). Отпадци отъ захарно цвекло —</i>											
Австрия	кгр.	636,190	—	—	}	—	—	—	789,992	—	—
Унгария	"	—	—	—		—	—	—	—	—	—
Чехославия	"	—	—	—	—	—	—	—	—	—	—
Германия	"	—	—	—	—	—	1,264,130	2,893,348	—	—	—
Италия	"	—	189	—	—	—	—	—	—	—	—
Ромжния	"	—	—	—	—	—	—	30,200	—	—	—
Турция	"	500	1,000	—	—	—	—	450,001	—	—	—
Холандия	"	1	—	—	—	—	—	—	—	—	—
Югославия (С.-Х.-С.)	"	130,400	—	—	—	—	—	—	—	—	—
Всичко	кгр.	767,091	1,189	—	—	—	1,264,130	3,373,549	789,992	—	—
IX. Горивни материали — <i>207. Вжелица каменни —</i>											
Австрия	кгр.	1,959,569	15,000	—	}	—	—	—	—	—	—
Унгария	"	—	—	—		—	—	—	—	—	—
Чехославия	"	—	—	—	—	—	—	—	—	—	—
Белгия	"	200	198,000	—	—	—	—	—	—	—	—
Германия	"	66,022	—	—	30,000	—	80,000	—	—	—	50,000
Гърция	"	47,494	70,000	—	—	—	—	—	—	—	—
Испания	"	—	73,000	—	—	—	—	—	—	—	—
Италия	"	1,519,061	408,751	—	—	—	—	—	—	—	—
Ромжния	"	3,383,558	2,823,616	—	—	—	1,000	1,338,481	151,949	380	23,000
Русия	"	205,670	136,000	—	—	—	—	—	—	50,000	—
Турция	"	556,510	190,000	—	30,000	—	140,000	635,000	10,080	—	65,418
Франция	"	10,000	—	—	—	—	—	—	—	—	—
Холандия	"	—	—	—	—	—	—	—	1,600	—	—
Югославия (С.-Х.-С.)	"	30,000	—	—	—	—	—	—	—	—	—
Други държави	"	—	120,490	—	—	—	—	—	—	30,720	—
Всичко	кгр.	7,778,084	4,034,887	—	60,000	—	221,000	1,973,481	163,629	81,100	138,418
<i>210. Дърва за горене —</i>											
Гърция	кгр.	2,002,771	—	—	—	—	—	—	—	—	—
Ромжния	"	300,500	—	—	—	—	—	73,320	2,663,742	—	172,520
Русия	"	—	10,000	—	—	—	—	—	—	—	—
Турция	"	16,528,434	2,000	—	—	9,500	—	118,925	1,889,985	138,730	4,854,090
Югославия (С.-Х.-С.)	"	—	—	—	—	—	—	—	—	475,100	1,824,900
Други държави	"	—	—	—	—	—	—	—	—	2,000	—
Всичко	кгр.	18,829,705	12,000	—	—	9,500	—	187,245	4,553,727	615,830	6,851,510
<i>211. Вжелица дървени —</i>											
Австрия	кгр.	—	—	—	}	—	—	—	7,300	400	—
Унгария	"	—	—	—		—	—	—	—	—	—
Чехославия	"	—	—	—	—	—	—	—	—	—	—
Германия	"	—	—	—	—	—	—	—	5,917	—	—
Гърция	"	421,450	142,870	63,656	—	—	165,618	106,539	301,987	—	—
Ромжния	"	2,000	56,400	152,000	—	—	—	267,814	1,281,491	126,006	132,849
Русия	"	—	149,073	—	—	—	—	—	—	—	2,286
Турция	"	17,539,291	11,290,403	3,364,632	—	—	—	415,230	3,642,305	115,030	1,381,735
Други държави	"	1,134,659	11,700	—	—	—	—	—	—	6,200	—
Всичко	кгр.	19,097,400	11,650,446	3,580,288	—	—	165,618	789,633	5,239,000	247,636	1,516,870

Exportation des principales espèces de marchandises, par pays.

(Suite).

1921	1920	1919	1918	1917	1916	1915	1914	1913	1912	Unité	Destination
Стойностъ въ левове — Valeur en lévas											
<i>205 b). Déchets de betteraves à sucre.</i>											
958,095	—	—	}	—	—	—	60,000	—	—	}	kgr. Autriche
—	—	—		—	—	—	—	—	—		—
—	—	—		—	—	253,182	379,200	—	—	"	Tchécoslovaquie
—	—	—		—	—	—	—	—	—	"	Allemagne
—	250	—		—	—	—	—	—	—	"	Italie
—	—	—		—	—	3,050	—	—	—	"	Roumanie
1,010	1,500	—		—	—	22,502	—	—	—	"	Turquie
2	—	—		—	—	—	—	—	—	"	Hollande
195,800	—	—		—	—	—	—	—	—	"	Yougosl. (R. des S.-Cr.-S.)
1,152,707	1,750	—		—	253,182	404,752	60,000	—	—	kgr.	Total
IX. Combustibles.											
<i>207. Houille.</i>											
1,596,840	20,000	—	}	—	—	—	—	—	—	}	kgr. Autriche
—	—	—		—	—	—	—	—	—		—
—	—	—		—	—	—	—	—	—	"	Tchécoslovaquie
200	376,200	—		—	—	—	—	—	—	"	Belgique
46,216	—	—		900	8,000	—	—	—	2,000	"	Allemagne
34,700	71,000	—		—	—	—	—	—	—	"	Grèce
—	31,360	—		—	—	—	—	—	—	"	Espagne
1,589,309	615,658	—		—	—	—	—	—	—	"	Italie
3,657,809	4,660,983	—		—	50	60,417	8,289	23	950	"	Roumanie
136,800	102,200	—		—	—	—	—	1,800	—	"	Russie
416,852	220,800	—		3,000	4,125	15,875	360	—	1,775	"	Turquie
17,000	—	—		—	—	—	—	—	—	"	France
—	—	—		—	—	—	30	—	—	"	Hollande
4,500	—	—		—	—	—	—	—	—	"	Yougosl. (R. des S.-Cr.-S.)
—	30,154	—		—	—	—	—	1,200	—	"	Autres pays
7,500,226	6,128,355	—		3,900	12,175	76,292	8,679	3,023	4,725	kgr.	Total
<i>210. Bois de chauffage.</i>											
785,320	—	—	—	—	—	—	—	—	—	kgr.	Grèce
99,820	—	—	—	—	—	1,220	48,350	—	1,539	"	Roumanie
—	2,500	—	—	—	—	—	—	—	—	"	Russie
5,796,934	600	—	—	500	—	2,905	46,498	5,271	41,513	"	Turquie
—	—	—	—	—	—	—	—	5,523	17,801	"	Yougosl. (R. des S.-Cr.-S.)
—	—	—	—	—	—	—	—	29	—	"	Autres pays
6,682,074	3,100	—	—	500	—	4,125	94,848	10,823	60,853	kgr.	Total
<i>211. Charbon de bois.</i>											
—	—	—	}	—	—	—	800	40	—	}	kgr. Autriche
—	—	—		—	—	—	—	—	—		—
—	—	—		—	—	—	800	—	—	"	Tchécoslovaquie
—	—	—		—	—	—	—	—	—	"	Allemagne
712,845	214,705	63,656		—	41,160	14,745	36,154	—	—	"	Grèce
2,900	65,630	152,000		—	—	22,224	123,469	11,423	8,924	"	Roumanie
—	135,444	—		—	—	—	—	—	150	"	Russie
25,717,022	14,636,180	3,072,390		—	—	34,825	253,793	10,613	78,310	"	Turquie
1,691,323	14,700	—		—	—	—	—	620	—	"	Autres pays
28,124,090	15,066,709	3,283,046		—	41,160	71,794	415,016	22,696	87,384	kgr.	Total

Износъ на по-важнитѣ видове стоки по държави —

(Продължение).

Мѣстоназначение	Мѣрка	1921	1920	1919	1918	1917	1916	1915	1914	1913	1912
		К о л и ч е с т в а — Q u a n t i t é s									
<i>256. Сирадика —</i>											
Австрия	кгр.	10,165	—	—	163,902	389,858	70,947	72,045	304,178	252,723	205,405
Унгария	"	—	—	—							
Чехославия	"	—	—	—	1,672,702	861,478	1,207,840	34,100	—	45,456	—
Германия	"	5,000	—	—							
Гърция	"	—	—	—	—	—	—	9,840	—	—	—
Италия	"	15,000	—	—	—	—	—	—	—	—	—
Ромъния	"	167,887	62,959	30,377	—	—	265,715	542,647	141,816	344,885	262,817
Русия	"	—	—	115	—	—	—	734,660	—	39,823	66,813
Съединени-Щати	"	531,096	—	—	—	—	—	—	—	—	—
Турция	"	9,000	39,359	—	—	—	—	—	3,708	—	9,211
Югославия (С.-Х.-С.)	"	454,335	—	—	—	—	—	—	70,160	53,424	20,952
Други държави	"	—	20,000	—	—	—	—	—	—	10,784	—
Всичко	кгр.	1,192,463	122,318	30,492	1,836,604	1,251,336	1,544,502	1,393,292	519,860	747,095	565,198
<i>370 а). Масло розово —</i>											
Австрия	кгр.	24	—	1	48	307	47	10	17	3	13
Унгария	"	—	—	—							
Чехославия	"	5	—	—	—	—	—	705	659	341	533
Англия	"	517	387	3							
Белгия	"	0'020	—	—	—	—	—	—	3	2	3
Германия	"	187	293	—	677	480	419	411	267	1,094	1,961
Гърция	"	—	—	—	—	—	—	0'020	—	—	0'100
Испания	"	10	—	—	—	—	—	—	—	—	—
Италия	"	—	—	53	—	—	—	59	26	13	9
Ромъния	"	—	—	—	50	—	2	1	0'150	—	0'050
Русия	"	—	—	—	—	—	—	353	132	177	134
Съединени-Щати	"	292	806	1,179	—	—	—	1,313	980	207	576
Турция	"	8	2	27	—	10	0'255	—	0'270	3	25
Франция	"	839	2,518	280	—	—	—	1,843	1,137	989	1,707
Холандия	"	8	—	—	—	—	16	—	1	2	1
Швейцария	"	—	67	65	363	1,132	1,470	1,227	35	117	146
Швеция	"	—	—	—	—	—	—	—	—	—	1
Други държави	"	2	10	—	53	—	—	—	0'080	—	—
Всичко	кгр.	1,892	4,083	1,608	1,191	1,929	1,954	5,422	3,257	2,948	5,109
<i>391. Циментъ —</i>											
Ромъния	кгр.	—	—	—	—	—	—	—	7,141	—	—
Турция	"	—	1,466,415	—	—	786,365	1,438,403	996,800	17,118	—	3,663
Югославия (С.-Х.-С.)	"	—	—	75,000	—	—	—	—	—	—	—
Други държави	"	—	—	—	—	—	—	—	—	2,742	—
Всичко	кгр.	—	1,466,415	75,000	—	786,365	1,438,403	996,800	21,259	2,742	3,663
<i>421 а). Мъдни, оловни и сребърни руди, непречиствени —</i>											
Австрия	кгр.	—	—	—	20,000	23,000	662,346	—	4,750	—	—
Унгария	"	—	—	—							
Чехославия	"	—	—	—	—	—	—	—	5,000	—	—
Англия	"	—	—	—							
Белгия	"	—	—	—	—	—	—	—	—	—	677,060
Германия	"	—	—	—	—	465,033	27,250	—	—	—	15,000
Гърция	"	—	—	—	—	—	—	—	588,794	—	442,000
Югославия (С.-Х.-С.)	"	—	—	—	—	—	—	—	—	—	255,273
Всичко	кгр.	—	—	—	20,000	488,033	689,596	—	598,544	—	1,389,333

Exportation des principales espèces de marchandises, par pays.

(Suite).

1921	1920	1919	1918	1917	1916	1915	1914	1913	1912	Unité	Destination
Стойность въ левове — Valeur en lévas											
<i>256. Redoul.</i>											
15,000	—	—	249,170	187,800	82,000	38,165	27,840	22,175	21,051	kgr.	Autriche
—	—	—		187,800	—	—	—	—	—	—	"
—	—	—	769,227	490,135	476,400	18,144	—	4,600	—	"	Tchécoslovaquie
8,000	—	—		490,135	—	—	1,200	—	—	—	"
—	—	—	—	—	—	—	—	—	—	"	Grèce
22,000	—	—	—	—	—	—	—	—	—	"	Italie
171,889	152,048	44,000	—	—	121,000	165,026	15,574	35,933	24,720	"	Roumanie
—	—	160	—	—	—	252,186	—	3,600	6,420	"	Russie
617,713	—	—	—	—	—	—	—	—	—	"	Etats-Unis
17,200	75,896	—	—	—	—	—	725	—	1,143	"	Turquie
416,255	—	—	—	—	—	—	9,770	7,908	2,150	"	Yougosl. (R. des S.-Cr.-S.)
—	50,000	—	—	—	—	—	—	2,255	—	"	Autres pays
1,268,057	278,844	44,160	1,018,397	677,435	679,400	474,721	53,909	76,471	55,484	kgr.	Total

370 a). Essence de roses.

464,016	—	14,500	161,000	715,000	52,899	16,830	39,480	15,000	30,640	kgr.	Autriche
—	—	—		715,000	—	—	—	—	—	—	"
106,000	—	—	—	—	—	—	—	—	—	"	Tchécoslovaquie
9,414,800	5,972,424	32,000	—	—	—	1,173,491	1,359,550	902,548	1,184,536	"	Angleterre
400	—	—	—	—	—	—	6,744	6,144	4,784	"	Belgique
3,495,951	4,748,000	—	2,030,000	1,002,820	532,269	677,342	643,142	2,818,413	4,383,652	"	Allemagne
—	—	—	—	—	—	32	—	—	160	"	Grèce
197,383	—	—	—	—	—	—	—	—	—	"	Espagne
—	—	756,150	—	—	—	—	140,500	53,820	32,232	"	Italie
—	—	—	180,000	—	2,400	1,300	225	—	150	"	Roumanie
—	—	—	—	—	—	—	685,900	275,327	482,335	"	Russie
5,455,782	11,403,535	17,093,000	—	—	—	2,374,756	2,180,816	518,712	1,243,402	"	Etats-Unis
163,000	29,500	402,872	—	23,460	500	—	660	9,480	60,148	"	Turquie
15,990,943	37,793,118	4,102,000	—	—	—	2,326,567	2,546,280	2,543,320	4,072,992	"	France
150,035	—	—	—	—	19,200	—	2,856	3,744	4,702	"	Hollande
—	1,402,620	950,550	873,500	2,614,660	1,818,280	1,958,511	81,886	324,214	310,145	"	Suisse
—	—	—	—	—	—	—	—	—	3,328	"	Suède
41,751	200,000	—	212,000	—	—	—	192	—	—	"	Autres pays
35,480,061	61,549,197	23,351,072	3,456,500	4,355,940	2,425,548	9,355,229	7,190,278	7,656,192	11,620,767	kgr.	Total

391. Ci

—	—	—	—	—	—	—	643	—	—	kgr.	Roumanie
—	741,500	—	—	79,250	211,250	79,800	695	—	706	"	Turquie
—	—	22,500	—	—	—	—	—	—	—	"	Yougosl. (R. des S.-Cr.-S.)
—	—	—	—	—	—	—	—	257	—	"	Autres pays
—	741,500	22,500	—	79,250	211,250	79,800	1,338	257	706	kgr.	Total

421 a). Minerais de cuivre, de plomb et d'argent, non purifiés.

—	—	—	12,000	11,500	365,060	—	1,443	—	—	kgr.	Autriche
—	—	—		11,500	—	—	—	—	—	—	"
—	—	—	—	—	—	—	750	—	—	"	Tchécoslovaquie
—	—	—	—	—	—	—	—	—	75,920	"	Angleterre
—	—	—	—	340,251	16,400	—	—	—	250	"	Allemagne
—	—	—	—	—	—	—	60,000	—	44,200	"	Grèce
—	—	—	—	—	—	—	—	—	30,881	"	Yougosl. (R. des S.-Cr.-S.)
—	—	—	12,000	351,751	381,460	—	62,193	—	151,051	kgr.	Total

(Продължение).

Износъ на по-важнитѣ видове стоки по държави —

Мѣстоназначение	Мѣрка	1921	1920	1919	1918	1917	1916	1915	1914	1913	1912	
		К о л и ч е с т в а — Q u a n t i t i e s										
<i>421 б). Руда ждѣна обгорена —</i>												
Австрия	кгр.	—	—	—	}	77,220	67,406	—	—	—	—	
Унгария	"	—	—	—		—	—	—	—	—	—	
Чехославия	"	—	—	—		—	—	—	—	—	—	
Белгия	"	—	—	—	—	—	—	906,848	629,941	694,972	—	
Германия	"	—	—	—	2,040,500	929,364	337,026	—	—	235,000	148,850	
Съединени-Щати	"	808,975	—	—	—	—	—	—	—	—	—	
Франция	"	—	—	—	—	—	—	—	—	114,635	—	
Всичко	кгр.	808,975	—	—	2,040,500	1,006,584	404,432	—	906,848	979,576	843,822	
<i>421 в). Руда оловна пречистена —</i>												
Австрия	кгр.	—	—	—	}	176,875	—	—	—	—	—	
Унгария	"	—	—	—		—	—	—	—	—	—	
Чехославия	"	—	—	—		—	—	—	—	—	—	
Германия	"	—	—	—	1,949,280	1,076,785	—	—	—	—	—	
Всичко	кгр.	—	—	—	1,949,280	1,253,660	—	—	—	—	—	
<i>423. Руди цинкови и никелови —</i>												
Австрия	кгр.	—	—	—	}	1,239,346	—	—	—	—	—	
Унгария	"	—	—	—		—	—	—	—	—	—	
Чехославия	"	—	—	—		—	—	—	—	—	—	
Германия	"	—	—	—	30,710,115	15,334,000	—	—	—	—	—	
Съединени-Щати	"	276	—	—	—	—	—	—	—	—	—	
Други държави	"	—	—	—	—	—	—	—	—	—	500	
Всичко	кгр.	276	—	—	31,949,461	15,334,000	—	—	—	—	500	
<i>475. Мъдь обикновена, сурова или везта —</i>												
Австрия	кгр.	—	—	—	}	368,448	84,319	357,594	97,873	103,589	117,168	715
Унгария	"	41,932	—	—		—	—	—	—	—	—	—
Чехославия	"	—	—	—		—	—	—	—	—	—	—
Англия	"	—	—	—	—	—	—	—	—	2,070	—	
Белгия	"	—	—	—	—	—	—	—	1,580	—	—	
Германия	"	—	—	—	113,331	364,542	447,836	9,200	22,200	32,130	—	
Гърция	"	—	—	—	—	—	—	—	40	—	—	
Италия	"	—	—	—	—	—	—	—	5,600	3,315	—	
Ромъния	"	—	—	—	—	—	—	—	—	—	427	
Турция	"	—	—	—	—	—	—	40	597	—	6	
Франция	"	—	—	—	—	—	—	—	7,087	14,733	—	
Югославия (С.-Х.-С.)	"	—	—	—	—	—	—	—	93	—	11	
Други държави	"	—	—	—	—	—	—	—	—	180	—	
Всичко	кгр.	41,932	—	—	481,779	448,861	805,480	106,613	140,786	169,601	1,159	
<i>479. Мъдь жълта сурова или везта —</i>												
Австрия	кгр.	29,300	—	—	}	18,715	434,207	79,222	—	3,200	43,954	33,118
Унгария	"	8,262	—	—		—	—	—	—	—	—	—
Чехославия	"	—	—	—		—	—	—	—	—	—	—
Германия	"	—	—	—	2,884,214	801,177	615,033	—	12,700	—	—	
Всичко	кгр.	37,562	—	—	2,902,929	1,235,384	694,255	—	15,900	43,954	33,118	
<i>506 а). Дърво твърдо ва градене, обло или само дълаво —</i>												
Австрия	кгр.	—	—	—	}	—	—	—	—	—	—	8,300
Унгария	"	—	—	—		—	—	—	—	—	—	—
Чехославия	"	—	—	—		—	—	—	—	—	—	—
Гърция	"	138,830	47,805	—	—	—	—	11,648	8,124	—	—	
Ромъния	"	—	—	64,600	—	—	—	—	95,130	—	5,400	
Турция	"	31,580	383,000	33,900	—	—	—	30,000	49,400	—	183,432	
Франция	"	—	—	—	—	—	—	—	7,879	—	—	
Холандия	"	—	—	—	—	—	—	—	—	—	6,090	
Други държави	"	—	—	—	—	—	—	—	—	1,080	—	
Всичко	кгр.	170,410	435,805	98,500	—	—	—	41,648	160,533	1,080	203,222	

Exportation des principales espèces de marchandises, par pays.

(Suite).

1921	1920	1919	1918	1917	1916	1915	1914	1913	1912	Unité	Destination
Сто̀йно̀сть въ левове — Valeur en lévas											
<i>421b). Minerais de cuivre purifiés.</i>											
—	—	—	}	154,440	43,000	—	—	—	—	}	kgr. Autriche
—	—	—		—	—	—	—	557,000	200,000		570,220
—	—	—	}	—	—	—	—	—	—	}	" Tchécoslovaquie
—	—	—		4,082,100	1,858,788	489,620	—	—	47,000		150,000
9,160,240	—	—	—	—	—	—	—	—	—	" Allemagne	
—	—	—	—	—	—	—	—	100,000	—	" Etats-Unis	
—	—	—	—	—	—	—	—	—	—	" France	
9,160,240	—	—	4,082,100	2,013,228	482,620	—	557,000	317,000	720,220	kgr. Total	
<i>421c). Minerais de plomb purifiés.</i>											
—	—	—	}	323,000	—	—	—	—	—	}	kgr. Autriche
—	—	—		—	—	—	—	—	—		—
—	—	—	}	1,626,024	1,230,970	—	—	—	—	}	" Tchécoslovaquie
—	—	—		1,626,024	1,553,970	—	—	—	—		—
—	—	—	—	—	—	—	—	—	—	kgr. Total	
<i>423. Minerais de zinc et de nickel.</i>											
—	—	—	}	2,149	—	—	—	—	—	}	kgr. Autriche
—	—	—		—	—	—	—	—	—		—
—	—	—	}	2,664,902	1,533,400	—	—	—	—	}	" Tchécoslovaquie
—	—	—		—	—	—	—	—	—		—
276	—	—	—	—	—	—	—	—	—	" Etats-Unis	
—	—	—	—	—	—	—	—	—	50	" Autres pays	
276	—	—	2,667,051	1,533,400	—	—	—	—	50	kgr. Total	
<i>475. Cuivre ordinaire brut ou vieux.</i>											
402,667	—	—	}	3,076,910	503,221	1,713,414	392,474	115,759	158,986	}	kgr. Autriche
—	—	—		—	—	—	—	—	—		2,970
—	—	—	}	—	—	—	—	—	—	}	" Tchécoslovaquie
—	—	—		—	—	—	—	—	2,000		—
—	—	—	}	1,365,415	1,916,361	2,131,794	15,000	29,000	48,195	}	" Belgique
—	—	—		—	—	—	—	—	120		—
—	—	—	—	—	—	—	—	4,000	4,010	" Grèce	
—	—	—	—	—	—	—	—	—	—	" Italie	
—	—	—	—	—	—	—	—	—	700	" Roumanie	
—	—	—	—	—	—	—	80	929	—	" Turquie	
—	—	—	—	—	—	—	—	7,128	16,068	" France	
—	—	—	—	—	—	—	—	150	—	" Yougosl. (R. des S.-Cr.-S.)	
—	—	—	—	—	—	—	—	—	310	" Autres pays	
402,667	—	—	4,412,325	2,419,582	3,845,208	407,554	159,086	230,539	2,227	kgr. Total	
<i>479. Laiton brut ou vieux.</i>											
939,200	—	—	}	149,780	1,040,678	176,672	—	4,000	83,150	}	kgr. Autriche
57,834	—	—		—	—	—	—	—	—		20,468
—	—	—	}	5,449,755	1,824,182	1,364,395	—	20,000	—	}	" Tchécoslovaquie
—	—	—		—	—	—	—	—	—		—
397,034	—	—	5,599,535	2,864,860	1,541,067	—	24,000	83,150	20,468	kgr. Total	
<i>506 a). Bois de construction dur, arrondi ou seulement équarri.</i>											
—	—	—	}	—	—	—	—	—	—	}	kgr. Autriche
—	—	—		—	—	—	—	—	—		1,100
185,800	69,108	—	}	—	—	—	1,370	1,352	—	}	" Tchécoslovaquie
—	—	37,800		—	—	—	—	—	6,839		—
61,734	309,305	19,200	}	—	—	—	2,500	2,358	—	}	" Roumanie
—	—	—		—	—	—	—	—	1,150		—
—	—	—	—	—	—	—	—	—	—	" France	
—	—	—	—	—	—	—	—	—	430	" Hollande	
—	—	—	—	—	—	—	—	—	109	" Autres pays	
217,534	438,411	57,000	—	—	—	3,570	11,699	109	21,965	kgr. Total	

Износъ на по-важнитѣ видове стоки по държави —

(Продължение).

Мѣстоназначеніе	Мѣрка	1921	1920	1919	1918	1917	1916	1915	1914	1913	1912
		К о л и ч е с т в а — Q u a n t i t i e s									
<i>507 а). Дърво меко за градене, обло или само дълго —</i>											
Гърция	кгр.	14,266	14,479	312,542	—	—	—	—	2,621,172	—	—
Ромъния	"	—	—	—	—	—	—	—	—	—	7,800
Турция	"	—	1,500,000	854,632	—	—	40,340	38,160	137,748	15,000	313,732
Холандия	"	—	—	—	—	—	—	—	—	—	104,820
Други държави	"	—	13,000	—	—	—	—	—	—	400	—
Всичко	кгр.	14,266	1,527,479	1,167,224	—	—	40,340	38,160	2,758,920	15,400	426,352
<i>509. Дърво меко за градене, бичено —</i>											
Германия	кгр.	—	—	—	800	—	—	—	—	—	—
Гърция	"	252,965	175,234	980,083	—	—	—	920	1,000	—	—
Ромъния	"	—	—	—	—	—	—	—	2,900	—	—
Турция	"	43,540	2,436	3,402,716	—	500	9,960	32,050	68,180	172,740	520,366
Югославия (С.-Х.-С.)	"	—	—	—	—	—	—	293,372	—	—	—
Други държави	"	—	69,360	40,000	—	—	—	—	—	2,230	—
Всичко	кгр.	296,505	247,080	4,422,796	800	500	9,960	326,342	72,080	174,970	520,366
<i>534. Пилуръ, камъкъ и метличина —</i>											
Австрия	кгр.	—	—	—	19,836	326,203	143,571	—	—	—	—
Унгария	"	—	—	—							
Чехославия	"	—	—	—	346,366	157,965	—	—	—	—	—
Германия	"	—	—	—							
Гърция	"	—	—	6,434	—	—	—	32,070	22,000	—	—
Ромъния	"	—	—	—	—	—	—	7,350	—	—	—
Турция	"	—	—	220,694	140,417	5,945	15,165	—	7,481	—	349
Всичко	кгр.	—	—	227,128	506,619	490,113	159,036	39,420	29,481	—	349
<i>530. Рогоски, зембили и метли отъ растителни материали —</i>											
Австрия	кгр.	—	—	—	—	103,430	97,482	1,600	—	—	—
Унгария	"	—	—	—							
Чехославия	"	—	—	—	—	—	—	—	—	—	—
Англия	"	—	231	—							
Германия	"	800	—	—	—	—	—	340	—	—	—
Гърция	"	555	—	26,416	—	—	—	2,614	3,537	2,000	21
Италия	"	—	—	—	—	—	—	650	—	—	—
Ромъния	"	200	—	—	—	—	3,984	180	176	—	775
Русия	"	—	—	—	—	—	—	—	—	—	2,566
Съединени-Щати	"	—	1,000	—	—	—	—	—	—	—	—
Турция	"	165	—	39,980	—	—	39,541	1,770	1,691	6,000	5,518
Югославия (С.-Х.-С.)	"	—	—	—	—	—	—	—	—	5	—
Други държави	"	120	—	—	—	836	—	17,500	—	923	60
Всичко	кгр.	1,840	1,231	66,396	—	104,266	141,007	24,634	5,404	8,928	8,940
<i>554. Кожи овчи сурови —</i>											
Австрия	кгр.	—	5,309	—	277,453	1,515,530	504,889	85,320	161,503	133,744	—
Унгария	"	—	—	—							
Чехославия	"	1	22,571	5	—	—	—	—	—	—	—
Англия	"	203	16,633	—							
Германия	"	10,476	—	—	550,703	618,826	230,332	209,227	236,877	157,984	6,475
Гърция	"	—	—	75,001	—	—	—	—	—	15,730	—
Италия	"	1,232	323,126	20,483	—	—	—	—	390	—	—
Ромъния	"	25,448	—	—	—	—	—	23,875	22,639	—	—
Русия	"	—	—	—	—	—	—	18,806	—	—	—
Съединени-Щати	"	91	43,277	141,071	—	—	—	—	—	—	90
Турция	"	9,880	—	141,470	—	—	—	—	—	26,465	—
Франция	"	—	28,057	—	—	—	—	—	—	—	—
Холандия	"	976	60,651	49,377	—	—	—	—	—	—	—
Югославия (С.-Х.-С.)	"	3,376	3,116	—	—	—	—	—	—	3,435	10,000
Други държави	"	—	—	—	—	—	—	—	—	750	—
Всичко	кгр.	51,683	502,745	427,407	828,246	2,134,356	735,221	337,228	421,409	349,108	16,565

Exportation des principales espèces de marchandises, par pays.

(Suite).

1921	1920	1919	1918	1917	1916	1915	1914	1913	1912	Unité	Destination
Стойностъ въ левове — Valeur en lévas											
<i>507 a). Bois de construction tendre, arrondi ou seulement équarri.</i>											
26,825	24,214	589,612	—	—	—	—	234,650	—	—	kgr.	Grèce
—	—	—	—	—	—	—	—	—	400	"	Roumanie
—	1,260,200	1,140,883	—	—	8,560	2,920	10,540	1,101	25,931	"	Turquie
—	—	—	—	—	—	—	—	—	8,400	"	Hollande
—	23,000	—	—	—	—	—	—	50	—	"	Autres pays
26,825	1,307,414	1,730,495	—	—	8,560	2,920	245,190	1,151	34,731	kgr.	Total
<i>509. Bois de construction tendre, scié.</i>											
—	—	—	1,800	—	—	—	—	—	—	kgr.	Allemagne
580,955	411,961	2,528,805	—	—	—	120	390	—	—	"	Grèce
—	—	—	—	—	—	—	295	—	—	"	Roumanie
111,760	5,560	8,548,121	—	700	2,900	2,460	5,356	16,350	73,591	"	Turquie
—	—	—	—	—	—	46,600	—	—	—	"	Yougosl. (R. des S.-Cr.-S.)
—	157,000	106,855	—	—	—	—	—	275	—	"	Autres pays
692,715	574,521	11,183,281	1,800	700	2,900	49,180	6,041	16,625	73,591	kgr.	Total
<i>524. Laiche, roseaux et centaurée.</i>											
—	—	—	79,344	1,052,935	117,952	—	—	—	—	kgr.	Autriche
—	—	—	—	—	—	—	—	—	—	"	Hongrie
—	—	—	1,405,010	533,153	—	—	—	—	—	"	Tchécoslovaquie
—	—	—	—	—	—	—	—	—	—	"	Allemagne
—	—	83,604	—	—	—	9,640	500	—	—	"	Grèce
—	—	—	—	—	—	2,205	—	—	—	"	Roumanie
—	—	633,081	659,078	18,800	9,341	—	870	—	91	"	Turquie
—	—	671,685	2,143,432	1,604,888	127,293	11,845	1,370	—	91	kgr.	Total
<i>530. Nattes, paniers et balais de jonc et de matières végétales.</i>											
—	—	—	—	525,825	109,600	1,000	—	—	—	kgr.	Autriche
—	—	—	—	—	—	—	—	—	—	"	Hongrie
—	—	—	—	—	—	—	—	—	—	"	Tchécoslovaquie
—	2,200	—	—	—	—	—	—	—	—	"	Angleterre
4,200	—	—	—	—	—	170	—	—	—	"	Allemagne
6,200	—	344,000	—	—	—	2,710	1,800	800	26	"	Grèce
—	—	—	—	—	—	650	—	—	—	"	Italie
2,000	—	—	—	—	2,000	300	170	—	450	"	Roumanie
—	—	—	—	—	—	—	—	—	1,200	"	Russie
—	5,000	—	—	—	—	—	—	—	—	"	Etats-Unis
3,045	—	341,040	—	—	29,990	1,800	730	2,000	3,122	"	Turquie
—	—	—	—	—	—	—	—	—	3	"	Yougosl. (R. des S.-Cr.-S.)
880	—	—	—	9,100	—	4,000	—	750	120	"	Autrespays
16,325	7,200	685,040	—	534,925	141,590	10,130	2,700	3,553	4,918	kgr.	Total
<i>554. Peaux de moutons, brutes.</i>											
—	271,000	—	2153,765	7,914,920	1,980,449	171,389	296,668	216,403	—	kgr.	Autriche
—	—	—	—	—	—	—	—	—	—	"	Hongrie
50	892,243	250	—	—	—	—	—	—	—	"	Tchécoslovaquie
6,020	1,299,140	—	—	—	—	—	—	—	—	"	Angleterre
296,140	—	—	3,062,138	4,264,925	639,680	534,090	373,575	241,725	10,200	"	Allemagne
—	—	4,777,431	—	—	—	—	—	25,976	—	"	Grèce
41,670	12,530,435	1,021,109	—	—	—	—	900	—	—	"	Italie
580,000	—	—	—	—	—	67,593	35,000	—	—	"	Roumanie
—	—	—	—	—	—	40,310	—	—	—	"	Russie
2,226	1,938,940	7,058,500	—	—	—	—	—	—	270	"	Etats-Unis
298,760	—	6,114,750	—	—	—	—	—	19,930	—	"	Turquie
—	1,271,710	—	—	—	—	—	—	—	—	"	France
24,739	2,567,800	2,487,540	—	—	—	—	—	—	—	"	Hollande
68,020	123,450	—	—	—	—	—	—	4,480	10,000	"	Yougosl. (R. des S.-Cr.-S.)
—	—	—	—	—	—	—	—	2,252	—	"	Autres pays
1,317,625	20,894,718	21,459,580	5,215,903	12,179,845	2,620,129	813,387	706,143	510,766	20,470	kgr.	Total

Износъ на по-важнитѣ видове стоки по държави —

(Продължение).

Мѣстоазначение	Мѣрка	1921	1920	1919	1918	1917	1916	1915	1914	1913	1912
		К о л и ч е с т в а — Q u a n t i t e s									
<i>555. Кожии агнешки сурови —</i>											
Австрия	кгр.	6,993	72,841	—	} 247,281	1,210,925	817,081	324,937	170,934	533,628	319,010
Унгария	"	—	—	—							
Чехославия	"	1	99,748	—							
Англия	"	220	—	—							
Белгия	"	—	7	—							
Германия	"	354,970	73,666	—	171,295	392,886	282,774	268,496	455,842	200,081	315,863
Италия	"	218,381	180,211	26,110	—	—	—	—	—	—	—
Ромжия	"	96	—	6	—	—	—	35	537,675	101	5,204
Съединени-Щати	"	5,285	266,226	53,913	—	—	—	—	—	6,520	45
Турция	"	16,592	155,828	285,582	—	—	—	—	—	—	1,057
Франция	"	12,717	166,215	89,482	—	—	—	—	25,100	25,814	—
Холандия	"	3,856	181,821	—	—	—	—	—	—	—	—
Югославия (С.-Х.-С.)	"	6,590	3,400	—	—	—	—	—	—	2,618	12,146
Други държави	"	—	—	—	—	—	—	—	—	141	—
Всичко	кгр.	625,701	1,199,963	455,093	418,576	1,603,811	1,099,855	593,468	1,189,551	774,901	653,325
<i>556. Кожии кози сурови —</i>											
Австрия	кгр.	—	—	—	} —	—	127,029	24,690	33,807	60,914	20,571
Унгария	"	—	—	—							
Чехославия	"	—	14,711	—							
Англия	"	354	—	—						12,000	—
Белгия	"	—	2,898	—						—	—
Германия	"	15,776	—	—	—	5,184	14,903	47,285	65,434	19,295	14,700
Гърция	"	—	—	—						—	1,840
Италия	"	196	13,809	—						—	—
Русия	"	—	—	—				12,050	—	—	2,550
Съединени-Щати	"	62	—	3,396	—	—	13,350	25,630	163,801	83,007	65,610
Турция	"	135	6,000	—	—	—	—	—	61,692	7,000	30,638
Франция	"	224	69,193	—	—	—	—	—	39,925	27,130	41,914
Холандия	"	—	9,520	—	—	—	—	—	—	—	—
Югославия (С.-Х.-С.)	"	—	—	—	—	—	—	—	—	25,046	—
Други държави	"	—	—	—	—	—	—	—	8,550	802	10,000
Всичко	кгр.	16,747	116,131	3,396	—	5,184	155,282	109,655	373,209	235,194	187,823
<i>557. Кожии яръмски сурови —</i>											
Австрия	кгр.	—	13,126	—	} 137,679	335,147	465,157	35,750	88,608	98,156	44,198
Унгария	"	—	—	—							
Чехославия	"	1	—	1							
Англия	"	200	—	—							
Белгия	"	—	—	—						8,200	—
Германия	"	119,793	—	—	34,492	102,402	65,508	22,800	31,476	31,295	101,333
Италия	"	23,634	8,669	3	—	—	—	—	49,857	—	—
Ромжия	"	—	—	4,303	—	—	—	—	—	—	—
Съединени-Щати	"	11,869	87,362	83,805	—	—	—	—	25,465	740	4,300
Турция	"	6,156	3,511	32,124	—	—	—	—	—	—	23,870
Франция	"	159,254	111,715	80,291	—	—	—	—	59,197	93,005	73,270
Холандия	"	271	7,679	—	—	—	—	—	10,800	12,800	39,170
Югославия (С.-Х.-С.)	"	—	—	—	—	—	—	—	—	568	8,410
Всичко	кгр.	321,178	232,062	200,527	172,171	487,540	530,665	68,550	265,403	244,764	291,551

Exportation des principales espèces de marchandises, par pays.

(Suite).

1921	1920	1919	1918	1917	1916	1915	1914	1913	1912	Unité	Destination
Стойностъ въ левове — Valeur en lévas											
<i>555. Peaux d'agneaux, brutes.</i>											
280,400	1,332,500	—	2883,936	8,904,552	4,174,859	1,615,037	374,422	1,124,905	502,979	kgr.	Autriche
—	—	—								—	—
35	6,532,950	—								"	Tchécoslovaquie
6,800	—	—								"	Angleterre
—	400	—								"	Belgique
8,450,080	4,656,620	—	1,559,394	3,195,895	1,205,170	1,298,423	803,920	378,935	555,250	"	Allemagne
6,290,458	11,330,030	362,160	—	—	—	—	—	—	—	"	Italie
2,520	—	560	—	—	—	90	1,115,810	400	10,900	"	Roumanie
111,514	13,435,310	4,184,375	—	—	—	—	—	16,300	75	"	Etats-Unis
439,460	9,464,350	18,991,380	—	—	—	—	—	—	2,810	"	Turquie
536,605	7,270,708	7,000,000	—	—	—	—	50,235	73,825	—	"	France
170,970	12,826,825	—	—	—	—	—	—	—	—	"	Hollande
131,800	320,400	—	—	—	—	—	—	4,225	29,464	"	Yougosl. (R. des S.-Cr.-S.)
—	—	—	—	—	—	—	—	282	—	"	Autres pays
16,420,642	67,170,093	30,538,475	4,423,330	12,100,447	5,469,829	2,913,550	2,344,387	1,598,872	1,161,478	kgr.	Total
<i>556. Peaux de chèvres, brutes.</i>											
—	—	—	—	—	494,339	70,740	90,720	120,461	30,094	kgr.	Autriche
—	—	—								—	—
—	584,885	—								"	Tchécoslovaquie
23,095	—	—						21,420	—	"	Angleterre
—	223,965	—						—	—	"	Belgique
1,116,860	—	—	—	14,700	63,655	105,628	104,100	36,175	15,550	"	Allemagne
—	—	—	—	—	—	—	—	—	1,840	"	Grèce
8,200	780,300	—	—	—	—	—	—	—	—	"	Italie
—	—	—	—	—	—	21,540	—	—	2,000	"	Russie
3,360	—	205,900	—	—	26,000	98,891	290,710	117,090	121,520	"	Etats-Unis
9,500	284,000	—	—	—	—	—	112,000	9,060	40,500	"	Turquie
12,800	4,995,335	—	—	—	—	—	78,880	54,260	87,000	"	France
—	504,300	—	—	—	—	—	—	—	—	"	Hollande
—	—	—	—	—	—	—	—	61,021	—	"	Yougosl. (R. des S.-Cr.-S.)
—	—	—	—	—	—	—	15,190	3,208	27,500	"	Autres pays
1,173,815	7,372,755	205,900	—	14,700	583,994	296,799	691,600	422,695	326,004	kgr.	Total
<i>557. Peaux de chevreaux, brutes.</i>											
—	580,000	—	2381,450	3,932,320	3,830,242	262,224	392,717	395,484	114,872	kgr.	Autriche
—	—	—								—	—
35	—	130								"	Tchécoslovaquie
20,800	—	—								"	Angleterre
—	—	—						33,965	—	"	Belgique
7,509,832	—	—	336,542	736,135	460,600	105,100	83,191	66,700	343,433	"	Allemagne
1,673,580	717,900	250	—	—	—	—	133,320	—	—	"	Italie
—	—	473,330	—	—	—	—	—	—	—	"	Roumanie
745,740	9,046,800	7,278,390	—	—	—	—	71,500	3,785	20,000	"	Etats-Unis
607,600	419,300	3,273,800	—	—	—	—	—	—	98,300	"	Turquie
9,179,208	10,700,164	8,104,100	—	—	—	—	109,690	347,870	198,230	"	France
18,970	774,440	—	—	—	—	—	25,750	68,264	144,112	"	Hollande
—	—	—	—	—	—	—	—	1,420	31,582	"	Yougosl. (R. des S.-Cr.-S.)
19,755,765	22,238,604	19,130,000	2,717,992	4,668,455	4,290,842	367,324	816,165	942,488	950,529	kgr.	Total

(Продължение).

Износъ на по-важнитѣ видове стоки по държави —

Мѣстоназначеніе	Мѣрка	1921	1920	1919	1918	1917	1916	1915	1914	1913	1912
		К о л и ч е с т в а — Q u a n t i t i e s									
<i>559. Кожи заешки сурови —</i>											
Австрия	кгр.	—	55	—	} 4,346	30,541	12,860	—	492	8,978	2,632
Унгария	"	—	—	—							
Чехославия	"	—	—	—							
Англия	"	290	1,005	—	—	—	—	—	—	—	—
Белгия	"	3,255	—	—	—	—	—	—	—	4,600	—
Германия	"	11,790	558	1,420	7,210	6,176	17,207	9,530	23,383	493	8,115
Италия	"	5,126	4,376	—	—	—	—	—	—	—	—
Ромъния	"	—	—	—	—	—	—	—	—	—	490
Съединени-Щати	"	2	2,003	—	—	—	—	—	—	—	12,300
Турция	"	16,348	6,498	30,133	—	—	—	—	38	—	6,400
Франция	"	1	2,531	—	—	—	—	—	—	—	—
Холандия	"	—	1,147	—	—	—	—	—	4,500	—	3,900
Швейцария	"	3	—	—	—	—	—	—	—	—	—
Югославия (С.-Х.-С.)	"	—	—	—	—	—	—	—	—	2,706	457
Всичко	кгр.	36,815	18,173	31,553	11,556	36,717	30,067	9,530	28,413	16,777	31,294

560. Кожи лисичи сурови —

Австрия	кгр.	—	157	—	} —	1	—	—	—	1,280	171
Унгария	"	—	—	—							
Чехославия	"	216	—	—							
Англия	"	430	101	—	—	—	—	—	—	—	51
Белгия	"	7	205	—	—	—	—	5	—	—	—
Германия	"	5,562	701	100	9,231	9,261	10,805	1,795	3,643	2,762	2,298
Италия	"	1,750	1,441	1,351	—	—	—	—	—	—	—
Ромъния	"	4	—	—	—	419	—	216	—	54	—
Русия	"	—	—	—	—	—	—	15	—	40	57
Съединени-Щати	"	12	250	—	—	—	—	—	—	—	—
Турция	"	280	—	1,734	—	—	—	—	—	—	—
Франция	"	143	1,302	—	—	—	—	286	—	—	—
Швейцария	"	81	1	—	—	—	—	—	—	—	—
Югославия (С.-Х.-С.)	"	—	—	—	—	—	—	405	—	604	1,951
Всичко	кгр.	8,485	4,158	3,185	9,231	9,681	10,805	2,717	3,648	4,740	4,528

561. Кожи сурови от дивечъ, особено непоименовани —

Австрия	кгр.	—	5	—	} —	1,238	2	—	28	1,389	141
Унгария	"	—	—	—							
Чехославия	"	159	23	—							
Англия	"	95	377	—	—	—	—	—	—	—	—
Белгия	"	—	—	—	—	—	—	4	—	—	—
Германия	"	3,905	234	8	3,464	3,984	5,948	478	2,782	2,071	3,731
Италия	"	1,699	830	556	—	—	—	—	—	—	—
Ромъния	"	—	43	44	—	38	65	—	—	—	85
Съединени-Щати	"	47	216	—	—	—	—	—	—	—	—
Турция	"	845	447	655	—	—	—	—	130	—	—
Франция	"	110	571	—	—	—	—	—	—	—	—
Швейцария	"	3	0'400	—	—	—	—	—	—	—	—
Швеция	"	1	—	—	—	—	—	—	—	—	—
Югославия (С.-Х.-С.)	"	—	—	—	—	—	—	72	—	300	550
Всичко	кгр.	6,864	2,746	1,263	3,464	5,260	6,015	550	2,944	3,740	4,507

Exportation des principales espèces de marchandises, par pays.

(Suite).

1921	1920	1919	1918	1917	1916	1915	1914	1913	1912	Unité	Destination
Стойностъ въ левове — Valeur en lévas											
<i>559. Peaux de lièvres, brutes.</i>											
—	6,880	—	140,000	392,425	116,441	—	2,500	32,540	11,200	kgr.	Autriche
—	—	—								—	—
—	—	—	—	—	—	—	—	—	—	"	Tchécoslovaquie
23,400	122,850	—	—	—	—	—	—	—	—	"	Angleterre
262,950	—	—	—	—	—	—	—	24,915	—	"	Belgique
970,585	94,765	120,500	86,831	51,889	65,325	28,650	78,290	2,055	30,815	"	Allemagne
404,061	827,716	—	—	—	—	—	—	—	—	"	Italie
—	—	—	—	—	—	—	—	—	1,725	"	Roumanie
218	262,750	—	—	—	—	—	—	—	85,000	"	Etats-Unis
1,198,935	500,289	2,185,268	—	—	—	—	100	—	24,000	"	Turquie
86	208,700	—	—	—	—	—	—	—	—	"	France
—	136,250	—	—	—	—	—	14,885	—	18,000	"	Hollande
320	—	—	—	—	—	—	—	—	—	"	Suisse
—	—	—	—	—	—	—	—	9,408	2,630	"	Yougosl. (R. des S.-Cr.-S.)
2,860,555	2,160,200	2,305,768	226,831	444,314	181,766	28,650	95,775	68,918	173,370	kgr.	Total

560. Peaux de renards, brutes.

—	67,000	—	—	50	—	—	—	16,272	4,580	kgr.	Autriche
—	—	—								—	—
83,235	—	—	—	—	—	—	—	—	—	"	Tchécoslovaquie
215,750	63,000	—	—	—	—	—	—	—	750	"	Angleterre
1,460	120,000	—	—	—	—	—	30	—	—	"	Belgique
1,511,570	281,280	20,000	772,990	537,780	231,858	37,392	65,035	61,203	28,133	"	Allemagne
338,885	442,000	226,900	—	—	—	—	—	—	—	"	Italie
2,000	—	—	—	29,500	—	7,600	—	750	—	"	Roumanie
—	—	—	—	—	—	300	—	520	700	"	Russie
4,235	90,200	—	—	—	—	—	—	—	—	"	Etats-Unis
61,730	—	488,975	—	—	—	—	—	—	—	"	Turquie
52,850	638,250	—	—	—	—	6,500	—	—	—	"	France
22,590	400	—	—	—	—	—	—	—	—	"	Suisse
—	—	—	—	—	—	16,730	—	10,370	32,340	"	Yougosl. (R. des S.-Cr.-S.)
2,294,305	1,702,730	735,875	772,990	567,330	231,858	68,522	65,115	89,115	66,503	kgr.	Total

561. Peaux de gibier, brutes, non spécialement dénommées.

—	1,600	—	—	14,000	500	—	400	31,448	1,798	kgr.	Autriche
—	—	—								—	—
33,770	40,000	—	—	—	—	—	—	—	—	"	Tchécoslovaquie
234,685	158,100	—	—	—	—	—	—	—	—	"	Angleterre
—	—	—	—	—	—	—	20	—	—	"	Belgique
1,210,500	80,165	2,400	144,163	174,589	96,385	3,035	36,623	43,016	28,870	"	Allemagne
541,072	413,205	118,630	—	—	—	—	—	—	—	"	Italie
—	48,850	38,250	—	6,000	3,188	—	—	—	272	"	Roumanie
109,670	145,750	—	—	—	—	—	—	—	—	"	Etats-Unis
241,710	173,080	142,400	—	—	—	—	1,500	—	—	"	Turquie
39,800	306,640	—	—	—	—	—	—	—	—	"	France
1,700	600	—	—	—	—	—	—	—	—	"	Suisse
600	—	—	—	—	—	—	—	—	—	"	Suède
—	—	—	—	—	—	2,270	—	17,970	20,000	"	Yougosl. (R. des S.-Cr.-S.)
2,413,547	1,367,990	301,680	144,163	194,589	100,071	5,305	38,543	92,434	50,940	kgr.	Total

Износъ на по-важнитѣ видове стоки по държави —

(Продължение).

Иъстоназначение	Мѣрка	1921	1920	1919	1918	1917	1916	1915	1914	1913	1912	
		К о л и ч е с т в а — Q u a n t i t é s										
<i>565. Мешини и сактияни —</i>												
Австрия	кгр.	1,449	9,350	—	}	—	30,908	43,202	35,828	64,423	58,815	68,640
Унгария	"	—	—	—								
Чехославия	"	—	—	—								
Германия	"	—	—	—	—	—	—	—	4,481	—	—	—
Гърция	"	—	158	—	—	—	—	—	—	—	—	—
Италия	"	5,143	40,544	—	—	—	—	—	—	—	—	—
Ромжния	"	5,970	—	—	—	—	—	—	279	—	—	560
Турция	"	348	—	—	—	—	—	—	700	—	—	—
Франция	"	—	6,471	—	—	—	—	—	—	—	—	4,144
Югославия (С.-Х.-С.)	"	—	—	—	—	—	—	—	—	—	3,210	—
Други държави	"	—	—	—	—	—	—	—	—	—	1,351	—
Всичко	кгр.	12,910	56,523	—	—	30,908	43,202	35,828	69,883	63,376	73,314	
<i>580 а). Вълна обикновена неправа —</i>												
Австрия	кгр.	—	—	—	}	652,943	802,892	1,750,627	770,640	—	39,840	—
Унгария	"	—	—	—								
Чехославия	"	—	—	2								
Германия	"	—	—	—	47,917	25,509	42,081	268,291	—	—	—	—
Гърция	"	—	—	—	—	—	—	—	59	—	—	160
Италия	"	—	95	—	—	—	—	—	—	—	—	—
Ромжния	"	—	—	3	—	—	—	—	—	—	—	—
Турция	"	—	—	—	—	—	—	263	—	—	—	519
Югославия (С.-Х.-С.)	"	773	—	—	—	—	—	—	100	882	18,345	—
Други държави	"	—	—	—	—	—	—	—	—	1,206	—	—
Всичко	кгр.	773	95	5	700,860	828,401	1,792,708	1,039,194	159	41,028	19,024	
<i>589. Дебели вълчени платове и аби —</i>												
Австрия	кгр.	—	—	—	}	—	—	—	—	18,435	9,232	13,226
Унгария	"	—	—	—								
Чехославия	"	—	—	—								
Белгия	"	—	—	—	—	—	—	—	214	—	320	—
Германия	"	—	—	—	—	—	—	19,582	—	—	—	—
Гърция	"	1,671	—	—	—	—	—	—	2,595	—	—	—
Ромжния	"	—	—	—	—	—	—	200	870	—	—	40
Турция	"	—	—	—	—	—	57,873	1,662	7,638	1,106	5,545	—
Югославия (С.-Х.-С.)	"	6,919	1,703	1,420	—	—	—	—	1,070	2,023	1,398	—
Други държави	"	—	—	—	—	—	—	—	—	482	—	—
Всичко	кгр.	8,590	1,703	1,420	—	—	57,873	21,444	30,822	13,163	20,209	
<i>590. Шаякъ вълненъ —</i>												
Австрия	кгр.	2	—	—	}	—	—	—	—	958	747	1,140
Унгария	"	—	—	—								
Чехославия	"	—	—	—								
Гърция	"	3,166	—	—	—	—	—	—	—	—	—	3,645
Италия	"	—	—	—	—	—	—	—	—	315	—	—
Ромжния	"	3,200	—	—	—	—	—	86,140	1,662	665	86	—
Турция	"	4,312	—	—	—	—	10,460	443,293	138,772	41,704	216,694	—
Югославия (С.-Х.-С.)	"	5,364	—	—	—	—	—	348	373	2,567	6,680	—
Други държави	"	—	198	340	—	—	—	—	—	325	93	—
Всичко	кгр.	16,044	198	340	—	—	10,460	529,781	139,765	46,323	228,338	

Exportation des principales espèces de marchandises, par pays.

(Suite).

1921	1920	1919	1918	1917	1916	1915	1914	1913	1912	Unité	Provenance		
Стойностъ въ левове — Valeur en lévas													
585. Peaux de moutons tannées et maroquins.													
98,150	868,613	—	}	—	526,005	345,844	229,850	218,481	229,333	194,439	kgr.	Autriche	
—	—	—									—	—	—
—	—	—	—	—	—	—	—	—	—	—	"	Tchécoslovaquie	
—	15,000	—	—	—	—	—	—	—	—	—	"	Allemagne	
—	—	—	—	—	—	—	—	—	—	—	"	Grèce	
857,125	3,797,572	—	—	—	—	—	—	—	—	—	"	Italie	
471,825	—	—	—	—	—	—	740	—	—	1,120	"	Roumanie	
23,790	—	—	—	—	—	—	—	2,500	—	—	"	Turquie	
—	623,200	—	—	—	—	—	—	—	—	11,603	"	France	
—	—	—	—	—	—	—	—	—	10,800	—	"	Yougosl. (R. des S.-Cr.-S.)	
—	—	—	—	—	—	—	—	4,404	—	—	"	Autres pays	
955,890	5,304,385	—	—	526,005	345,844	229,850	241,721	244,537	207,102	kgr.	Total		
580 a). Laine en suint ordinaire.													
—	—	—	}	7,181,260	5,102,868	10,492,081	4,080,129	—	85,200	—	}	kgr.	Autriche
—	—	30										—	—
—	—	—	—	564,362	244,885	304,210	1,624,104	—	—	—	"	Tchécoslovaquie	
—	—	—	—	—	—	—	—	115	—	240	"	Allemagne	
—	4,000	—	—	—	—	—	—	—	—	—	"	Grèce	
—	—	60	—	—	—	—	—	—	—	—	"	Italie	
—	—	—	—	—	—	—	—	—	—	—	"	Roumanie	
—	—	—	—	—	—	—	602	—	—	1,233	"	Turquie	
24,736	—	—	—	—	—	—	—	200	1,323	31,350	"	Yougosl. (R. des S.-Cr.-S.)	
—	—	—	—	—	—	—	—	—	2,375	—	"	Autres pays	
24,736	4,000	90	7,745,622	5,347,753	10,796,291	5,704,835	315	83,898	32,823	kgr.	Total		
589. Etoffes de laine grosses et gros draps dits „abas“.													
—	—	—	}	—	—	—	—	92,470	46,530	62,100	}	kgr.	Autriche
—	—	—										—	—
—	—	—	—	—	—	—	—	—	—	—	"	Tchécoslovaquie	
—	—	—	—	—	—	—	—	1,070	1,600	—	"	Belgique	
—	—	—	—	—	—	—	—	155,500	—	—	"	Allemagne	
332,720	—	—	—	—	—	—	—	13,935	—	—	"	Grèce	
—	—	—	—	—	—	—	760	5,220	—	410	"	Roumanie	
—	—	—	—	—	730,000	5,500	34,175	3,208	15,939	—	"	Turquie	
1,290,140	276,300	213,000	—	—	—	—	—	5,350	11,945	5,934	"	Yougosl. (R. des S.-Cr.-S.)	
—	—	—	—	—	—	—	—	—	2,110	—	"	Autres pays	
1,622,860	276,300	213,000	—	—	730,000	161,760	152,220	65,393	84,433	kgr.	Total		
590. Draps du pays dits „chayaks“.													
400	—	—	}	—	—	—	—	6,850	3,725	4,500	}	kgr.	Autriche
—	—	—										—	—
—	—	—	—	—	—	—	—	—	—	—	"	Tchécoslovaquie	
804,783	—	—	—	—	—	—	—	—	—	19,264	"	Grèce	
—	—	—	—	—	—	—	—	—	1,900	—	"	Italie	
591,759	—	—	—	—	—	—	1,213,038	14,340	6,100	485	"	Roumanie	
1,050,616	—	—	—	—	156,900	6,210,357	688,408	217,797	1,098,355	—	"	Turquie	
364,935	—	—	—	—	—	—	1,800	1,805	13,090	42,598	"	Yougosl. (R. des S.-Cr.-S.)	
—	36,258	46,452	—	—	—	—	—	—	1,000	465	"	Autres pays	
2,812,493	36,258	46,452	—	—	156,900	7,425,255	711,463	243,612	1,165,667	kgr.	Total		

(Продължение).

Износъ на по-важнитѣ видове стоки по държави —

Мѣстоназначеніе	Мѣрка	1921	1920	1919	1918	1917	1916	1915	1914	1913	1912
		К о л и ч е с т в а — Q u a n t i t i e s									
<i>597. Гайтанъ вълненъ —</i>											
Австрия	кгр.	—	—	—	}	—	—	—	235	765	1,524
Унгария	"	—	—	—		—	—	—	—	—	—
Чехославия	"	—	—	—		—	—	—	—	—	—
Гърция	"	5,896	948	2,667	—	—	541	1,086	4,983	1,089	610
Италия	"	—	—	—	—	—	—	150	—	—	—
Ромъния	"	2,496	1,809	400	—	—	498	2,155	2,867	2,072	3,835
Русия	"	—	—	—	—	—	—	—	524	1,173	493
Турция	"	13,374	25,586	4,976	—	5,270	1,777	4,525	56,594	85,592	116,210
Югославия (С.-Х.-С.)	"	3,273	925	4,128	—	—	—	—	—	—	65
Други държави	"	—	2,004	95	—	—	—	—	158	3,648	72
Всичко	кгр.	25,039	31,272	12,266	—	5,270	2,816	7,916	65,361	44,339	122,809

601. Килими и черги вълнени —

Австрия	кгр.	—	—	—	}	—	—	—	2,163	1,519	2,112
Унгария	"	—	—	—		—	293	—	—	—	—
Чехославия	"	—	—	—		—	—	—	—	—	—
Англия	"	20	—	—	—	—	—	—	—	90	45
Белгия	"	—	—	—	—	—	—	—	30	—	—
Германия	"	39	277	—	—	—	83	35	613	6,094	978
Гърция	"	—	—	—	—	—	—	132	—	—	—
Италия	"	128	—	—	—	—	—	—	21	—	—
Ромъния	"	25	10	—	—	—	—	—	54	952	2,270
Русия	"	—	—	—	—	—	—	—	—	—	30
Съединени-Щати	"	4,056	134	18,495	—	—	2,580	9,515	11,498	11,414	6,118
Турция	"	665	1,057	—	—	4,526	—	1,441	2,709	4,066	8,391
Франция	"	13	33	—	—	—	—	—	—	—	800
Швейцария	"	22	—	—	—	—	—	—	82	—	—
Югославия (С.-Х.-С.)	"	—	—	—	—	—	—	—	—	145	232
Други държави	"	—	—	—	—	—	—	—	422	8	—
Всичко	кгр.	4,968	1,511	18,495	—	4,819	2,663	11,123	17,592	24,288	20,976

614. Пашкули —

Австрия	кгр.	—	—	—	}	—	—	—	—	—	—	
Унгария	"	—	—	—		271,099	119,193	149,888	19,138	4,347	28,622	11,984
Чехославия	"	—	—	—		—	—	—	—	—	—	—
Германия	"	—	—	—	—	238,048	208,745	—	270	7,942	13,630	
Гърция	"	—	—	—	—	—	—	186	6,030	—	—	
Италия	"	379,133	130,871	171,571	—	—	40,047	52,563	96,431	197,013	165,982	
Турция	"	—	8,797	—	—	—	—	—	86,614	5,383	3,792	
Франция	"	10,633	—	9,493	—	—	2,000	14,634	—	3,228	—	
Швейцария	"	—	—	—	—	—	14	—	230	—	—	
Югославия (С.-Х.-С.)	"	—	—	—	—	—	—	—	4,789	—	—	
Други държави	"	—	—	—	—	—	—	—	—	10,592	—	
Всичко	кгр.	389,766	139,668	181,064	271,099	357,211	400,694	86,521	198,711	252,780	195,388	

615. Коприна сурова —

Австрия	кгр.	—	—	—	}	—	—	—	—	—	—
Унгария	"	—	—	—		—	—	—	—	—	—
Чехославия	"	—	170	—		—	—	—	—	—	—
Германия	"	—	—	—	—	1,528	—	—	—	—	—
Италия	"	109	—	156	—	—	100	1,030	1,130	602	—
Ромъния	"	38	—	—	—	—	—	—	—	—	—
Съединени-Щати	"	0'300	—	—	—	—	—	—	—	—	—
Турция	"	3	209	—	—	—	—	—	—	—	211
Франция	"	3	—	—	—	—	—	—	—	—	—
Югославия (С.-Х.-С.)	"	387	—	—	—	—	—	—	—	—	—
Всичко	кгр.	540	379	156	—	1,528	100	1,030	1,130	602	211

Exportation des principales espèces de marchandises, par pays.

(Suite).

1921	1920	1919	1918	1917	1916	1915	1914	1913	1912	Unité	Destination
Стойностъ въ левове — Valeur en lévas											
<i>597. Passementerie (gaytan) de laine.</i>											
—	—	—	—	—	—	—	1,180	4,590	7,670	kgr.	Autriche
—	—	—	—	—	—	—	—	—	—	"	Hongrie
—	—	—	—	—	—	—	—	—	—	"	Tchécoslovaquie
1,105,647	244,830	717,830	—	—	4,000	7,740	27,655	7,590	3,920	"	Grèce
—	—	—	—	—	—	1,000	—	—	—	"	Italie
422,053	468,950	100,000	—	—	9,700	20,040	19,022	14,670	21,560	"	Roumanie
—	—	—	—	—	—	—	3,100	8,880	2,787	"	Russie
2,268,572	6,401,265	1,233,250	—	158,055	22,655	34,654	320,604	198,568	636,243	"	Turquie
651,750	186,500	1,032,000	—	—	—	—	—	—	357	"	Yougosl. (R. des S.-Cr.-S.)
—	526,530	92,140	—	—	—	—	920	22,625	498	"	Autres pays
4,448,022	7,768,075	3,105,220	—	158,055	36,355	63,434	372,481	256,921	673,035	kgr.	Total
<i>601. Tapis fins et tapis gros.</i>											
—	—	—	—	57,500	—	—	23,035	20,490	19,402	kgr.	Autriche
—	—	—	—	—	—	—	—	—	—	"	Hongrie
—	—	—	—	—	—	—	—	—	—	"	Tchécoslovaquie
3,540	—	—	—	—	—	—	—	2,200	1,100	"	Angleterre
—	—	—	—	—	—	—	350	—	—	"	Belgique
10,240	50,000	—	—	—	2,100	1,700	4,980	98,720	9,680	"	Allemagne
—	—	—	—	—	—	—	2,000	—	—	"	Grèce
50,000	—	—	—	—	—	—	200	—	—	"	Italie
7,775	2,000	—	—	—	—	—	800	6,960	25,000	"	Roumanie
—	—	—	—	—	—	—	—	—	450	"	Russie
1,343,995	25,547	1,056,122	—	—	66,940	140,135	125,855	149,000	108,023	"	Etats-Unis
155,838	386,553	—	—	120,000	—	9,750	23,330	19,755	73,746	"	Turquie
6,000	28,000	—	—	—	—	—	—	—	4,800	"	France
5,200	—	—	—	—	—	—	820	—	—	"	Suisse
—	—	—	—	—	—	—	—	2,175	1,480	"	Yougosl. (R. des S.-Cr.-S.)
—	—	—	—	—	—	—	3,100	55	—	"	Autres pays
1,582,588	492,100	1,056,122	—	177,500	69,040	153,585	182,470	299,445	243,681	kgr.	Total
<i>614. Cocons de vers à soie.</i>											
—	—	—	8351,321	2,895,193	2,219,310	287,315	34,776	230,200	93,920	kgr.	Autriche
—	—	—	—	—	—	—	—	—	—	"	Hongrie
—	—	—	—	—	—	—	—	—	—	"	Tchécoslovaquie
—	—	—	—	3,469,918	3,124,471	—	3,240	79,200	78,380	"	Allemagne
—	—	—	—	—	—	1,460	21,100	—	—	"	Grèce
67,874,697	23,696,811	16,931,243	—	—	500,180	533,150	823,440	1,288,540	1,239,884	"	Italie
—	1,749,300	—	—	—	—	—	640,458	53,140	7,528	"	Turquie
1,934,136	—	759,440	—	—	20,500	154,400	—	26,000	—	"	France
—	—	—	—	—	200	—	400	—	—	"	Suisse
—	—	—	—	—	—	—	14,837	—	—	"	Yougosl. (R. des S.-Cr.-S.)
—	—	—	—	—	—	—	—	25,031	—	"	Autres pays
69,808,833	25,446,111	17,150,683	8351,321	6,365,111	5,894,661	976,325	1,538,251	1,702,111	1,419,712	kgr.	Total
<i>615. Soie écrue.</i>											
—	—	—	—	—	—	—	—	—	—	kgr.	Autriche
—	170,000	—	—	—	—	—	—	—	—	"	Hongrie
—	—	—	—	76,420	—	—	—	—	—	"	Tchécoslovaquie
66,000	—	179,200	—	—	6,000	36,810	33,900	18,362	—	"	Allemagne
19,000	—	—	—	—	—	—	—	—	—	"	Italie
260	—	—	—	—	—	—	—	—	—	"	Roumanie
2,250	228,975	—	—	—	—	—	—	—	2,940	"	Etats-Unis
2,440	—	—	—	—	—	—	—	—	—	"	Turquie
241,822	—	—	—	—	—	—	—	—	—	"	France
—	—	—	—	—	—	—	—	—	—	"	Yougosl. (R. des S.-Cr.-S.)
331,772	398,975	179,200	—	76,420	6,000	36,810	33,900	18,362	2,940	kgr.	Total

10. Сравнителен преглед на външната търговия на България през 1900, 1910—1921 год., според систематическото групиране на стоките.

10. Aperçu comparatif du commerce extérieur de la Bulgarie pendant les années 1900, 1910—1921, d'après le groupement systématique des marchandises.

Година — Année	I. Животни живи I. Animaux vivants			II. Храни и питиета II. Aliments et boissons			III. Сурови и полуобработени материали — Matières brutes et demi-ouvrées			IV. Произведения фабрични IV. Produits fabriqués				Всичко — Total				
	Количество Quantité	Стойност Valeur		Количество Quantité	Стойност Valeur		Количество Quantité	Стойност Valeur		Количество Quantité		Стойност Valeur		Количество Quantité		Стойност Valeur		
		брой nombre	лева—levas		%	кгp.—klgr.		лева—levas	%	кгp.—klgr.	лева—levas	%	брой nombre	кгp.—klgr.	лева—levas	%	брой nombre	кгp.—klgr.
А. Вносъ — Importation.																		
1900	6,278	292,929	0'6	48,495,671	8,376,982	18'1	74,830,535	8,104,314	17'5	360	28,535,391	29,567,875	63'8	6,638	151,861,597	46,342,100	100'0	
1910	35,942	974,960	0'6	83,294,216	23,984,636	13'5	297,447,532	31,186,923	17'6	1,158	121,680,130	121,210,204	68'3	37,100	502,421,878	177,356,723	100'0	
1911	10,287	1,354,590	0'7	74,819,273	22,429,568	11'2	375,911,623	39,885,464	20'0	1,203	113,467,794	135,675,186	68'1	11,490	564,198,690	199,344,808	100'0	
1912	6,686	2,932,225	1'4	64,059,511	20,462,433	9'6	371,152,567	41,434,935	19'4	871	183,033,951	148,280,676	69'6	7,557	573,246,029	213,110,269	100'0	
1913	9,211	5,472,097	2'9	87,728,264	28,806,870	15'1	231,774,729	29,334,489	15'5	982	78,624,101	125,884,587	66'5	10,193	393,127,094	189,298,048	100'0	
1914	19,784	2,929,090	1'2	99,786,007	25,065,576	10'4	406,153,156	46,697,327	19'3	1,878	122,384,545	166,798,321	69'1	21,662	628,323,708	241,490,314	100'0	
1915	858	35,668	0'1	43,480,571	12,949,244	17'5	58,904,423	16,147,860	22'6	470	19,862,528	44,362,170	60'4	1,328	122,247,522	73,494,942	100'0	
1916	580	28,335	0'1	39,026,833	14,979,520	16'8	25,272,332	18,302,194	20'4	225	28,847,811	56,117,914	62'7	805	93,146,776	89,428,022	100'0	
1917	6,028	665,466	0'4	83,265,846	34,624,247	20'5	88,325,297	24,714,225	14'7	275	38,473,920	108,487,599	64'4	6,303	210,065,063	168,491,537	100'0	
1918	11,567	4,432,118	0'8	114,763,916	68,450,649	11'7	254,608,512	66,338,436	11'7	2,808	115,755,583	429,989,323	75'8	14,375	485,123,011	567,210,528	100'0	
1919	739	631,050	0'1	35,117,403	193,738,892	20'5	32,691,916	133,659,476	13'9	70	12,969,777	635,911,817	65'5	809	80,779,036	963,941,235	100'0	
1920	1,534	2,230,596	0'1	65,751,633	222,387,560	10'0	22,342,071	233,982,825	10'6	345	38,058,786	1,755,226,268	79'3	1,879	126,152,490	2,213,827,249	100'0	
1921	4,399	2,019,772	0'1	42,744,606	204,334,264	7'0	67,692,931	428,953,700	14'7	662	69,334,784	2,285,734,533	78'2	5,061	179,772,321	2,921,092,269	100'0	
Б. Износъ — Exportation.																		
1900	832,750	5,609,462	10'4	261,813,150	32,020,195	59'3	49,784,747	9,341,913	17'3	726	2,491,002	7,011,059	13'0	833,476	314,088,899	53,982,629	100'0	
1910	1,213,697	7,324,332	5'7	589,098,327	94,838,116	73'5	40,504,605	13,890,074	10'8	277	2,889,236	12,949,633	10'0	1,213,974	632,492,168	129,052,205	100'0	
1911	1,195,322	8,340,552	4'5	973,844,744	148,091,890	80'2	60,489,011	16,381,009	8'9	199	1,725,183	11,820,494	6'4	1,195,521	1,036,058,938	184,633,945	100'0	
1912	882,952	3,989,364	2'6	708,234,259	125,430,734	80'2	47,733,213	12,385,308	7'9	204	1,088,316	14,601,218	9'3	883,156	757,055,788	156,406,624	100'0	
1913	412,047	1,676,833	1'8	382,425,429	65,092,395	69'7	29,135,464	16,874,433	18'1	16	678,491	9,686,034	10'4	412,063	412,239,384	93,329,748	100'0	
1914	107,952	1,129,857	0'7	624,620,029	105,966,154	68'6	38,017,258	37,486,072	24'3	72	1,312,051	9,842,907	6'4	108,024	663,949,238	154,424,990	100'0	
1915	53,243	1,205,630	1'0	163,394,227	58,139,378	51'3	21,665,706	23,471,310	26'0	2	4,021,540	23,599,257	21'7	53,245	189,081,473	109,415,575	100'0	
1916	7,936	35,727	0'1	52,878,370	19,753,359	20'6	23,370,527	69,311,628	72'3	—	749,052	6,694,894	7'0	7,936	76,997,949	95,795,603	100'0	
1917	14,729	82,917	0'1	12,067,591	10,133,531	3'5	47,869,936	269,820,305	93'4	—	540,180	8,869,601	3'0	14,729	60,477,707	288,906,404	100'0	
1918	51	28,330	0'1	1,658,809	5,973,639	1'4	61,659,116	402,099,447	96'8	—	571,732	7,374,729	1'7	51	63,889,657	415,476,195	100'0	
1919	20	80,000	0'1	490,061	1,507,234	0'2	18,921,313	501,719,385	90'8	11	460,924	48,946,833	8'9	31	19,872,298	552,253,452	100'0	
1920	54	111,520	0'1	142,937,143	532,790,015	32'4	41,091,391	993,247,740	60'4	—	1,353,047	116,849,625	7'1	54	185,381,581	1,642,998,900	100'0	
1921	663,080	123,239,109	5'6	198,362,663	1244,407,200	56'1	85,241,748	772,666,220	34'8	27	3,052,814	77,014,733	3'5	663,057	286,657,223	2,217,327,262	100'0	

Срѣдни пазарни цени на домаш. животни, на по-важнитѣ предмети за живѣне и на надницитѣ.

Prix moyens des animaux domestiques, des principaux objets pour la vie et des salaires.

(Продължение).

(Suite).

Година Années	Месо и риби — Viande et poissons									Млѣко, масло, сирене и яйца Lait, beurre, fromage et oeufs					
	Единъ килограмъ — Un kilogramme									1 лит. litre	Единъ килограмъ Un kilogramme				100 бр. p.
	говедо de boeuf	овнешко de mouton	агнешко d'agneau	свинско de porc	слагана — lard	свинска масъ saindoux	шаранъ — carpe	щучка — brochet	сомъ — silure		млѣко (прѣсно) lait frais	масло въ право beurre de vache	сирене fromage	кашкавалъ kashkaval	
										к					е
За Царевото Pour le Royaume	1908—1912	0.82	0.87	0.85	1.18	1.45	2.00	1.05	0.85	1.49	0.34	2.66	1.10	1.98	5.35
	1912	0.98	1.01	1.02	1.12	1.41	1.95	1.22	0.99	1.68	0.33	2.74	1.20	2.13	5.32
	1913	1.01	1.02	1.03	1.20	1.44	2.05	1.34	1.05	1.85	0.38	2.93	1.33	2.40	5.20
	1914	0.94	0.94	1.00	1.18	1.47	2.05	1.34	1.04	1.93	0.37	2.90	1.28	2.25	5.55
	1915	0.96	1.01	1.11	1.37	1.76	2.61	1.42	1.10	2.00	0.39	3.14	1.31	2.25	5.66
	1916	1.44	1.45	1.51	2.75	4.10	5.78	2.12	1.71	3.35	0.57	6.05	2.67	4.65	9.22
	1917	2.57	2.60	2.99	4.53	6.61	12.40	3.83	2.95	5.07	0.95	14.48	4.93	6.00	21.15
	1918	3.38	3.20	3.24	8.37	13.62	23.52	4.25	3.34	6.39	2.28	30.83	4.53	6.17	52.13
	1919	10.06	10.33	12.20	21.31	33.97	46.93	11.12	8.35	15.09	4.53	41.09	12.41	20.25	92.09
	1920	19.58	21.20	20.96	30.84	42.70	52.93	19.58	17.09	25.07	6.29	54.21	24.09	39.24	83.75
	1921	19.02	19.60	18.65	23.01	30.25	37.11	20.19	16.35	25.33	6.63	47.04	27.83	45.74	124.37
	1922	22.93	24.50	26.08	30.63	40.78	54.97	26.78	20.73	34.33	8.63	65.61	35.61	61.40	177.28
	1923	23.16	25.63	27.97	34.51	46.94	61.41	32.49	28.36	49.38	9.34	74.25	34.33	57.04	145.41
За Пловдивъ Pour la ville de Plovdiv	1908—1912	0.96	0.96	0.97	1.30	1.61	1.98	1.28	1.02	1.97	0.38	2.71	1.16	1.87	6.42
	1912	1.08	1.07	1.13	1.26	1.55	2.03	1.35	1.13	2.20	0.41	2.74	1.25	2.08	6.18
	1913	1.25	1.15	1.11	1.41	1.75	2.23	1.45	1.25	2.87	0.45	3.33	1.54	2.42	7.33
	1914	1.10	0.98	0.98	1.18	1.54	1.89	1.37	1.05	2.66	0.46	3.21	1.39	2.15	6.94
	1915	1.09	1.13	1.22	1.73	2.43	2.86	1.73	1.39	2.67	0.51	3.46	1.38	2.07	6.97
	1916	1.39	1.55	1.98	3.59	4.90	6.40	3.13	2.73	5.49	0.70	6.78	3.68	4.98	11.55
	1917	3.34	3.29	3.39	4.99	6.13	11.84	4.91	3.93	6.48	0.92	16.33	4.02	6.00	25.76
	1918	3.63	3.70	3.91	8.73	13.48	30.54	4.80	3.60	7.00	2.46	31.44	4.68	6.48	55.99
	1919	12.15	12.93	14.24	22.02	36.59	53.90	12.09	9.00	17.87	5.81	47.45	12.98	21.44	138.92
	1920	22.11	22.84	23.92	34.13	43.90	57.44	22.30	17.47	30.02	7.15	60.20	23.71	39.42	90.13
	1921	22.08	21.73	20.73	24.41	32.55	37.50	23.55	18.47	32.08	6.86	48.97	30.59	47.96	122.64
	1922	22.88	24.05	27.56	30.46	42.64	55.19	31.65	22.00	41.73	9.23	70.60	40.08	72.08	195.81
	1923	24.11	25.24	27.93	34.24	49.59	64.81	38.06	29.09	61.23	10.73	89.88	40.33	55.27	150.31
За Варна Pour la ville de Varna	1908—1912	0.99	1.04	0.91	1.43	1.57	2.23	1.14	1.10	1.75	0.41	2.95	1.20	1.97	6.08
	1912	1.15	1.21	1.09	1.26	1.45	2.28	1.19	1.25	1.76	0.44	3.12	1.15	2.17	5.47
	1913	1.20	1.21	1.23	1.49	1.61	2.43	1.13	1.24	1.63	0.47	3.66	1.44	2.31	6.62
	1914	1.05	1.00	1.07	1.25	1.42	2.18	1.33	1.23	2.58	0.41	3.14	1.26	2.05	6.98
	1915	1.09	1.20	1.20	1.72	1.97	2.93	1.47	1.37	2.31	0.45	3.22	1.30	2.00	6.62
	1916	1.57	1.74	1.52	3.88	4.92	7.12	2.38	2.32	4.26	0.77	6.87	2.87	5.81	9.59
	1917	2.46	3.34	3.34	8.38	9.13	15.11	6.67	5.50	7.79	1.18	19.93	2.95	6.00	24.21
	1918	3.30	2.73	3.10	9.57	13.25	36.69	4.80	3.60	7.00	2.96	40.35	4.05	6.48	61.06
	1919	11.83	13.04	13.36	22.31	34.74	45.83	15.18	12.50	20.00	5.46	43.58	18.40	24.79	98.04
	1920	22.60	25.94	23.25	38.60	54.67	61.88	22.53	18.00	29.66	7.48	60.60	25.84	40.06	88.96
	1921	18.14	20.77	23.63	25.68	33.16	43.54	25.31	20.00	29.29	10.50	55.42	30.52	39.50	134.27
	1922	25.75	28.17	30.38	32.67	41.59	58.65	24.45	20.71	30.20	10.92	78.23	39.75	62.76	193.85
	1923	28.75	34.51	32.81	39.53	48.07	68.50	38.79	35.71	51.49	11.58	85.10	38.13	53.43	160.73
За Русе Pour la ville de Roussé	1908—1912	0.93	0.79	0.97	1.20	1.57	1.98	1.15	0.68	1.24	0.41	3.39	1.20	2.11	6.06
	1912	1.13	0.87	1.00	1.20	1.59	2.00	1.34	0.81	1.42	0.45	3.29	1.41	2.13	5.82
	1913	1.20	1.00	1.16	1.20	1.50	1.86	1.45	0.99	1.74	0.46	3.59	1.29	2.43	6.26
	1914	1.07	0.90	0.95	1.15	1.47	1.90	1.41	0.92	1.57	0.48	3.51	1.32	2.13	5.55
	1915	1.04	1.00	1.05	1.25	2.16	2.68	1.40	0.92	1.75	0.44	3.99	1.26	2.18	5.36
	1916	1.50	1.25	1.28	2.58	4.03	6.02	1.75	1.03	2.26	0.54	6.84	3.21	4.50	15.83
	1917	3.27	2.62	2.97	4.95	6.33	13.40	2.28	1.20	3.19	1.18	14.95	4.93	6.00	21.42
	1918	3.79	3.72	3.36	7.51	13.50	23.63	3.40	2.50	5.20	2.47	31.92	5.00	6.05	41.36
	1919	10.60	9.58	11.72	19.06	37.86	52.30	12.00	7.50	13.43	4.57	50.56	11.58	26.71	97.19
	1920	18.17	18.50	19.50	29.56	48.05	53.88	19.11	13.98	21.55	7.54	54.83	24.37	38.09	90.63
	1921	19.67	18.92	17.83	22.56	30.46	34.77	19.60	15.65	21.08	5.63	50.71	25.79	51.60	161.46
	1922	24.29	21.34	25.90	28.93	40.23	51.38	31.69	16.09	38.17	7.67	77.81	31.25	67.02	185.21
	1923	25.08	22.25	30.38	32.44	51.47	63.83	34.93	20.40	41.28	9.08	87.79	34.13	55.73	151.46

Срѣдни пазарни цени на домаш. животни, на по-важнитѣ предмети за живѣне и на надницитѣ.

Prix moyens des animaux domestiques, des principaux objets pour la vie et des salaires.

(Продължение).

(Suite).

Години Années	Храни, варива и картофи Aliments, grains potagers et pommes de terre								Брашно Farine		Хлѣбъ Pain		Храни за добитъкъ—Fourrage	
	100 килогр. — 100 kilogr.				Единицъ кгр. — Un kgr.				100 кгр. kgr.		1 кгр. kgr.		100 кгр. kgr.	
	жито — froment	ръжъ — seigle	очечникъ — orge	овесъ — avoine	карѣвелпа — maïs	оризъ — riz	бообъ haricots secs	хеща — lentilles	картофи — pommes de terre	брашно обикн. — farine ordinaire	брашно царев. — farine de maïs	хлѣбъ бѣль — pain de froment	хлѣбъ черъ — pain noir	сѣно — foin
	л	е	в	а	—	л	б	ч	а	с				
За Царевото Pour le Royaume	1908—1912 18·81 14·59 14·02 13·13 13·62 0·56 0·32 0·32 0·18 22·47 16·91 0·29 0·24 9·11 4·49	1912 18·86 14·99 15·63 13·98 14·32 0·59 0·35 0·31 0·17 22·84 17·15 0·29 0·24 8·01 3·65	1913 19·61 15·82 15·97 14·67 14·93 0·64 0·36 0·32 0·17 23·39 17·73 0·31 0·25 10·80 4·68	1914 20·59 15·72 15·09 13·63 13·87 0·66 0·33 0·31 0·16 24·37 17·02 0·31 0·25 10·57 4·50	1915 20·51 22·50 19·22 17·02 18·50 1·08 0·51 0·43 0·22 33·78 22·48 0·41 0·33 10·14 4·93	1916 32·00 25·09 23·10 21·13 21·13 1·69 0·70 0·78 0·39 35·32 29·30 0·54 0·37 14·67 6·82	1917 51·22 40·21 38·84 37·32 37·36 2·77 1·49 1·69 0·87 63·54 46·70 0·70 0·53 22·62 12·17	1918 122·95 103·59 98·98 96·73 95·20 3·58 3·65 4·34 2·57 141·40 108·39 1·25 1·02 73·22 44·55	1919 223·23 180·42 159·66 156·09 160·07 7·72 7·90 7·38 3·50 245·66 193·58 2·45 1·78 122·43 78·12	1920 319·56 237·75 212·04 184·34 172·18 25·99 7·49 7·45 2·34 365·25 230·30 4·68 3·39 83·26 40·42	1921 392·14 280·85 211·71 232·12 233·03 18·88 4·41 5·63 2·12 443·04 277·00 5·19 3·98 152·78 65·05	1922 590·74 427·86 411·28 351·29 403·90 23·69 5·50 5·95 2·91 668·64 473·60 7·20 6·44 251·13 112·21	1923 520·33 399·18 374·54 329·20 359·58 24·36 7·24 7·72 3·44 629·06 435·82 6·39 5·63 242·15 101·47	
За София Pour la ville de Sofia	1908—1912 16·59 14·93 14·00 12·99 13·58 0·50 0·40 0·40 0·19 21·16 17·12 0·30 0·27 9·56 6·09	1912 16·75 15·18 16·81 16·40 14·99 0·51 0·48 0·49 0·19 25·51 18·74 0·29 0·27 6·75 2·31	1913 18·64 16·63 17·92 17·90 17·49 0·53 0·47 0·42 0·18 27·27 20·25 0·30 0·28 11·83 4·44	1914 20·16 16·98 15·07 14·21 13·79 0·63 0·40 0·38 0·19 26·89 17·76 0·31 0·28 11·23 4·51	1915 28·97 23·02 19·52 17·49 17·23 0·95 0·60 0·45 0·25 32·57 21·08 0·40 0·34 9·29 5·45	1916 31·74 23·83 21·17 20·74 22·70 1·29 0·97 0·74 0·43 35·33 26·98 0·40 0·37 20·32 8·38	1917 44·95 36·50 33·33 31·92 33·92 4·91 1·44 1·41 1·01 55·75 40·08 0·75 0·57 23·94 12·60	1918 123·25 103·00 98·83 98·83 96·42 4·06 4·54 4·71 2·67 144·92 109·67 1·10 0·97 153·84 98·04	1919 251·25 209·79 186·74 189·56 182·50 8·00 9·27 8·60 3·34 290·75 219·17 2·13 1·61 199·43 145·45	1920 311·11 303·39 270·19 238·85 251·44 25·95 8·53 7·98 2·34 404·24 297·00 5·58 5·78 195·63 68·13	1921 454·55 294·35 263·54 255·46 230·04 17·25 4·78 6·28 2·17 448·74 275·50 5·51 4·18 135·61 75·24	1922 712·12 424·06 418·15 392·80 449·79 22·75 6·09 6·17 3·04 611·25 496·31 7·50 6·93 290·71 140·42	1923 664·44 477·33 394·13 420·63 387·40 23·08 8·71 8·88 4·27 656·08 460·88 7·38 5·83 346·19 148·69	
За Пловдивъ Pour la ville de Plovdiv	1908—1912 18·41 14·18 14·98 15·58 13·92 0·51 0·30 0·32 0·13 21·85 18·85 0·27 0·25 10·76 5·14	1912 18·73 15·83 18·03 19·74 14·81 0·54 0·36 0·29 0·15 19·36 17·70 0·27 0·25 11·42 6·44	1913 19·86 16·25 15·91 15·75 14·19 0·50 0·35 0·31 0·13 22·88 20·17 0·29 0·27 14·14 7·28	1914 19·62 13·84 13·29 13·93 11·50 0·54 0·31 0·28 0·15 21·45 16·40 0·28 0·26 12·46 5·16	1915 32·15 24·08 19·41 17·97 18·05 1·10 0·30 0·41 0·22 31·05 22·87 0·42 0·34 13·04 6·04	1916 30·33 23·50 20·83 20·00 20·83 1·44 0·91 0·66 0·36 33·33 30·42 0·45 0·35 10·81 7·47	1917 53·58 42·08 40·58 40·58 38·08 2·43 2·38 2·08 1·16 66·67 51·00 0·70 0·53 27·50 22·63	1918 117·25 96·00 91·83 90·83 88·32 3·50 3·17 3·00 3·23 140·58 109·67 1·15 1·07 70·83 48·75	1919 255·31 189·38 171·67 168·75 175·63 7·55 9·77 7·90 3·40 248·67 217·29 2·38 1·49 121·92 97·50	1920 342·29 194·79 171·35 178·33 169·79 22·10 8·54 9·00 2·28 380·00 342·92 5·10 3·58 66·46 49·90	1921 360·42 209·17 205·88 220·00 195·00 17·29 4·75 5·20 2·68 449·17 296·57 5·42 4·30 199·38 79·58	1922 523·75 387·71 375·33 390·00 382·92 22·35 6·17 6·00 3·44 632·22 497·39 7·33 6·98 212·29 108·75	1923 482·80 374·38 428·33 420·00 388·13 21·63 7·50 6·64 4·75 672·29 489·17 8·02 6·59 237·50 83·57	
За Варна Pour la ville de Varna	1908—1912 18·09 13·68 14·08 13·15 12·24 0·53 0·34 0·40 0·21 22·39 16·90 0·27 0·24 8·40 6·37	1912 17·56 14·55 16·50 17·66 12·52 0·55 0·40 0·40 0·22 23·51 16·00 0·27 0·24 7·39 5·52	1913 17·24 13·25 15·37 16·36 11·36 0·57 0·37 0·40 0·19 25·79 18·00 0·28 0·25 8·10 4·92	1914 17·18 15·28 15·24 16·33 11·62 0·60 0·38 0·40 0·20 26·40 14·25 0·30 0·25 14·50 4·50	1915 26·70 19·37 19·96 20·83 16·53 1·05 0·57 0·60 0·24 37·19 24·39 0·37 0·31 8·95 4·32	1916 30·90 22·78 21·96 20·15 20·04 1·80 0·64 0·87 0·42 58·09 30·91 0·57 0·38 10·24 4·70	1917 41·76 32·86 29·77 28·65 28·52 2·40 1·29 1·00 0·98 64·63 49·67 0·55 0·50 17·71 9·22	1918 125·00 110·00 103·94 102·54 103·33 3·40 2·20 2·40 2·27 160·17 120·00 1·10 0·55 100·00 34·06	1919 205·00 169·83 154·86 158·13 157·33 8·08 5·56 6·00 3·46 230·17 178·33 1·89 1·29 136·33 100·00	1920 317·39 200·83 225·63 180·70 166·05 28·56 6·05 5·14 2·52 308·75 250·00 4·57 2·13 120·00 81·33	1921 485·00 258·13 229·26 215·00 218·15 19·21 4·21 4·94 2·58 413·61 282·92 5·43 4·04 181·14 98·42	1922 553·40 415·43 434·31 352·72 338·36 22·65 5·22 5·12 3·11 680·75 491·00 7·61 5·96 229·79 143·89	1923 582·58 338·79 362·81 345·44 339·59 23·67 7·50 7·78 2·75 632·00 450·00 6·71 5·38 235·00 162·50	
За Русе Pour la ville de Roussé	1908—1912 18·82 13·80 12·83 10·57 13·25 0·59 0·38 0·35 0·21 25·36 16·28 0·29 0·24 7·91 2·93	1912 18·44 14·94 15·54 13·38 15·88 0·60 0·40 0·30 0·19 23·50 15·00 0·30 0·25 6·40 8·77	1913 19·00 15·33 16·33 14·22 15·63 0·62 0·37 0·31 0·23 24·00 15·42 0·35 0·28 12·75 5·08	1914 21·52 15·11 16·38 16·35 15·62 0·62 0·36 0·44 0·25 26·45 19·39 0·30 0·26 11·40 4·04	1915 29·46 21·95 19·46 18·81 18·17 1·22 0·57 0·76 0·28 33·00 21·77 0·41 0·33 8·89 4·18	1916 36·25 30·00 28·00 25·00 28·00 1·78 0·72 1·56 0·78 48·75 32·50 0·40 0·38 15·48 6·13	1917 55·58 43·08 42·08 40·58 41·83 3·00 1·19 2·25 1·13 68·67 53·94 0·70 0·54 20·15 9·46	1918 123·25 103·00 98·83 98·83 96·42 4·00 3·63 3·54 3·28 144·92 109·67 1·55 1·36 68·82 35·09	1919 229·58 180·21 165·42 165·00 155·00 8·10 7·38 8·40 4·03 250·33 199·53 2·43 1·72 146·79 118·25	1920 398·18 255·83 175·42 191·50 136·37 24·63 6·67 6·17 2·93 345·00 208·00 4·21 3·45 65·42 39·33	1921 376·25 298·54 273·75 220·17 222·71 19·11 3·93 5·68 1·96 443·15 249·50 4·96 3·85 110·63 52·95	1922 580·68 429·06 389·38 360·74 373·33 24·42 4·60 5·79 2·32 611·94 464·21 6·94 5·43 270·33 118·33	1923 484·58 334·79 319·78 323·12 327·50 24·92 6·90 7·38 3·06 589·21 387·08 7·50 5·16 199·38 79·25	

2. Индекси на пазарните цени и надниците за Царството и въ градоветъ София, Пловдивъ, Варна и Русе.

2. Indices des prix moyens et des salaires du Royaume et des villes de Sofia, Plovdiv, Varna et Roussé.

При база 1908—1912 = 100. — En base 1908—1912 = 100.

Години — Années	Домашни животни — Animaux domestiques									Кожии — Peaux			Вълна laine
	Е д и ц ъ (е д и а) — У н , (у н е)									Едпа — Une			100 грр. kggr.
	волъ — boeuf	кравъ — vache	конь и жестна порода cheval de race indi- gène	овенъ — mouton	овца — brebis	свиня — porc	жаска — oie	патица — canard	кочешка — poule	волска — de boeuf	овча — de brebis	коза — de chèvre	непрана — en suint
За Царството Pour le Royaume	100	100	100	100	100	100	100	100	100	100	100	100	100
1912 . . .	123	129	132	116	119	91	105	103	105	112	106	106	107
1913 . . .	137	139	140	122	120	98	105	109	113	115	101	100	107
1914 . . .	136	144	135	119	116	99	107	113	114	149	107	107	111
1915 . . .	149	156	144	124	123	117	117	128	121	263	135	116	138
1916 . . .	267	308	212	201	217	311	244	238	241	518	234	166	214
1917 . . .	590	705	378	410	466	512	671	545	520	773	458	303	320
1918 . . .	952	1,188	642	720	783	931	1,323	1,182	1,262	890	661	540	882
1919 . . .	1,979	2,307	1,476	1,729	1,957	2,256	2,080	2,322	2,029	1,569	1,119	867	1,090
1920 . . .	4,056	4,846	3,141	3,054	3,485	4,298	2,984	3,092	2,575	4,053	2,112	1,627	2,190
1921 . . .	3,160	4,075	2,316	2,640	3,067	2,097	2,198	2,550	2,239	2,541	1,746	1,538	1,807
1922 . . .	3,623	4,220	3,314	3,187	3,589	2,868	2,894	3,286	2,984	3,025	2,548	2,376	3,191
1923 . . .	3,934	4,611	4,241	2,846	3,287	3,346	2,899	3,426	3,270	2,738	3,018	2,682	3,671
За София Pour la ville de Sofia	100	100	100	100	100	100	100	100	100	100	100	100	100
1912 . . .	124	125	161	122	129	86	98	107	101	80	103	93	120
1913 . . .	157	161	177	153	147	108	111	116	123	82	93	79	110
1914 . . .	151	168	158	135	133	103	92	103	107	128	103	88	110
1915 . . .	167	214	96	121	161	120	103	111	115	240	147	134	130
1916 . . .	249	268	220	244	213	292	206	247	223	535	239	190	217
1917 . . .	517	605	354	364	451	507	591	647	613	752	531	358	344
1918 . . .	1,078	1,082	600	573	580	749	1,083	1,214	1,276	865	644	528	710
1919 . . .	1,761	1,907	1,040	1,672	1,957	1,598	1,809	2,022	1,823	1,082	681	545	814
1920 . . .	3,202	3,150	1,769	3,102	4,077	3,603	2,785	2,926	2,374	2,257	1,364	1,422	1,911
1921 . . .	2,522	2,754	1,726	2,569	2,616	1,632	1,847	1,829	1,808	2,068	1,403	941	2,198
1922 . . .	2,559	2,719	1,979	2,607	2,743	1,921	2,170	2,340	2,299	2,633	1,714	1,104	3,069
1923 . . .	2,902	3,260	3,710	3,143	3,860	3,042	2,456	2,663	2,797	3,050	3,070	2,954	3,397
За Пловдивъ Pour la ville de Plovdiv	100	100	100	100	100	100	100	100	100	100	100	100	100
1912 . . .	134	111	156	109	96	92	87	93	97	115	109	93	118
1913 . . .	185	171	151	117	92	108	110	122	116	145	102	66	107
1914 . . .	142	136	124	98	99	94	123	112	119	215	116	96	105
1915 . . .	147	113	100	117	135	119	107	144	119	283	134	143	132
1916 . . .	367	342	217	193	148	343	299	264	242	481	339	305	279
1917 . . .	807	799	418	326	496	501	826	457	490	491	508	358	599
1918 . . .	1,552	1,793	960	852	819	980	1,135	1,019	1,269	746	596	466	692
1919 . . .	2,662	3,532	2,061	1,193	1,572	1,944	2,039	1,847	1,905	1,054	637	573	978
1920 . . .	5,410	7,642	4,428	3,792	4,512	2,749	2,300	2,311	2,305	3,349	1,662	995	2,452
1921 . . .	4,553	6,420	3,901	3,632	4,284	2,618	2,360	2,305	2,000	3,830	1,969	1,419	2,606
1922 . . .	4,088	4,721	2,894	3,176	3,310	2,916	2,750	3,014	2,594	3,592	2,504	1,673	3,382
1923 . . .	4,721	4,829	4,083	2,615	2,731	3,094	3,409	3,588	3,663	1,957	3,013	2,419	4,119
За Варна Pour la ville de Varna	100	100	100	100	100	100	100	100	100	100	100	100	100
1912 . . .	103	106	115	107	114	95	101	108	103	106	96	71	108
1913 . . .	100	105	116	111	108	98	98	110	97	110	101	72	109
1914 . . .	106	109	122	142	130	98	93	120	101	116	110	74	108
1915 . . .	124	117	95	109	121	115	103	133	106	188	114	73	140
1916 . . .	296	275	181	163	248	307	210	237	175	551	210	166	282
1917 . . .	513	491	307	194	192	446	501	646	432	558	261	179	325
1918 . . .	933	975	682	664	914	758	1,019	1,214	851	686	586	481	903
1919 . . .	1,800	1,758	1,071	1,307	2,053	2,512	1,674	2,218	1,629	883	1,014	804	1,204
1920 . . .	4,413	4,393	5,024	2,054	2,925	5,620	2,478	2,823	2,255	2,356	1,427	1,122	2,035
1921 . . .	3,579	4,187	4,615	2,266	3,468	2,607	2,027	3,020	2,007	2,886	1,755	1,501	2,490
1922 . . .	3,386	4,025	3,705	2,807	3,606	2,827	2,751	4,180	2,414	3,078	2,371	1,907	3,462
1923 . . .	3,844	4,356	5,543	2,881	3,485	4,400	2,458	4,167	2,610	3,174	3,317	2,389	4,240
За Русе Pour la ville de Roussé	100	100	100	100	100	100	100	100	100	100	100	100	100
1912 . . .	115	129	119	125	146	95	111	118	84	100	112	100	90
1913 . . .	153	177	146	153	177	100	104	120	80	110	113	106	104
1914 . . .	126	144	125	124	139	98	83	92	69	132	93	90	131
1915 . . .	168	183	261	210	239	121	95	105	79	248	146	154	158
1916 . . .	333	398	370	265	366	602	185	216	151	414	206	201	223
1917 . . .	760	1,047	675	414	501	957	546	381	301	894	261	219	256
1918 . . .	868	1,282	756	758	807	1,197	1,195	1,170	820	996	768	657	1,194
1919 . . .	1,765	3,053	2,129	1,978	2,572	3,178	1,980	1,786	1,150	2,259	1,105	874	1,198
1920 . . .	3,456	5,111	3,748	2,772	3,684	6,192	3,936	3,020	1,559	3,220	1,722	1,432	2,633
1921 . . .	3,324	5,460	3,584	2,872	3,970	3,032	1,881	2,531	1,285	2,630	2,155	1,389	2,620
1922 . . .	4,043	4,705	4,262	2,687	3,121	2,849	2,436	2,996	1,935	3,309	2,691	2,555	3,759
1923 . . .	4,688	6,825	4,118	2,855	4,217	3,161	2,152	2,940	1,746	2,822	2,055	1,955	3,759

**Индекси на пазарните цени и надниците за Царството и въ градоветъ
София, Пловдивъ, Варна и Русе.**

Indices des prix moyens et des salaires du Royaume et des villes de Sofia, Plovdiv Varna et Roussé.

При база 1908—1912 = 100. — En base 1908—1912 = 100.

(Продължение).

(Suite).

Години — Années	Месо и риба — Viande et poissons									Млѣко, масло, сирене и яйца Lait, beurre, fromage, oeufs				
	Единъ килограмъ — Un kilogramme									1 литр.	Единъ килограмъ Un kilogramme			100 бр.
	говеждо — de boeuf	овнешко — de mouton	агнешко — d'agneau	свинско — de porc	слагина — lard	свицка мазъ — saindoux	шаранъ — carpe	щука — brochet	солъ — selure	млѣко прѣсно — lait frais	масло праве — beurre de vache	сирене — fromage	кашевалъ — kachkaval	яйца — oeufs
	1908—1912	1912	1913	1914	1915	1916	1917	1918	1919	1920	1921	1922	1923	
За Царството Pour le Royaume	100	100	100	100	100	100	100	100	100	100	100	100	100	
	120	116	120	95	97	98	116	117	113	103	100	109	108	
	123	117	121	102	99	103	128	124	124	112	110	121	121	
	115	108	118	100	101	103	128	122	130	109	109	116	114	
	117	116	131	116	121	131	135	129	134	115	118	119	114	
	176	167	178	148	283	283	202	201	225	168	227	243	235	
	313	299	332	384	456	620	335	347	340	279	544	366	303	
	412	368	381	709	939	1,423	405	393	429	671	1,159	412	312	
	1,227	1,187	1,435	1,806	2,343	2,347	1,059	982	1,013	1,332	1,545	1,123	1,023	
	2,388	2,437	2,466	2,614	2,945	2,647	1,865	2,011	1,683	1,850	2,038	2,190	1,982	
2,320	2,253	2,194	1,950	2,086	1,854	1,923	1,924	1,700	1,950	1,768	2,530	2,310		
2,796	2,816	3,068	2,596	2,812	2,749	2,551	2,439	2,304	2,538	2,467	3,237	3,253		
2,824	2,946	3,291	2,925	3,237	3,071	3,094	3,337	3,314	2,747	2,791	3,121	2,881		
За София Pour la ville de Sofia	100	100	100	100	100	100	100	100	100	100	100	100	100	
	113	112	117	97	96	103	106	111	112	108	101	108	111	
	130	120	114	109	109	113	113	123	146	118	123	133	129	
	115	102	101	91	96	96	107	103	135	121	119	120	115	
	114	118	126	133	151	144	135	136	136	134	128	119	111	
	145	162	204	276	304	323	245	268	279	184	250	317	266	
	348	343	350	384	381	598	384	385	329	242	603	347	321	
	378	385	403	672	837	1,542	375	353	355	647	1,160	403	347	
	1,266	1,347	1,468	1,694	2,273	2,722	945	882	907	1,529	1,751	1,119	1,147	
	2,303	2,379	2,436	2,625	2,727	2,901	1,742	1,713	1,524	1,882	2,221	2,044	2,108	
2,300	2,264	2,137	1,878	2,022	1,894	1,840	1,811	1,628	1,805	1,807	2,637	2,565		
2,383	2,506	2,841	2,343	2,648	2,787	2,473	2,157	2,118	2,429	2,605	3,455	3,855		
2,512	2,629	2,879	2,634	3,075	3,273	2,973	2,852	3,108	2,824	3,317	3,477	2,956		
За Пловдивъ Pour la ville de Plovdiv	100	100	100	100	100	100	100	100	100	100	100	100	100	
	116	116	120	88	92	102	104	114	101	107	106	96	110	
	121	116	135	104	103	109	99	113	93	115	124	120	117	
	109	96	118	87	90	98	117	112	147	100	106	105	104	
	110	115	132	120	126	131	129	125	132	110	110	108	102	
	159	167	167	271	313	319	209	211	243	188	233	239	294	
	250	321	367	586	581	678	585	500	445	288	676	246	305	
	333	263	341	690	844	1,645	421	327	400	722	1,368	338	329	
	1,195	1,254	1,468	1,560	2,213	2,935	1,332	1,136	1,143	1,332	1,477	1,533	1,258	
	2,283	2,494	2,555	2,999	3,482	2,775	1,979	1,636	1,695	1,824	2,054	2,153	2,034	
1,832	1,997	2,597	1,796	2,112	1,953	2,308	1,818	1,674	2,561	1,879	2,543	2,005		
2,601	2,709	3,339	2,285	2,649	2,630	2,145	1,883	1,726	2,663	2,652	3,313	3,186		
2,904	3,318	3,611	2,764	3,062	3,072	3,403	3,246	2,942	2,824	2,885	3,178	2,712		
За Варна Pour la ville de Varna	100	100	100	100	100	100	100	100	100	100	100	100	100	
	123	115	124	98	99	99	128	112	101	100	103	107	107	
	119	103	102	108	93	100	120	112	90	102	103	108	105	
	116	92	129	107	98	95	119	112	86	98	99	101	106	
	115	93	124	108	126	120	135	100	96	102	104	97	89	
	178	153	165	330	282	384	205	183	130	150	240	255	245	
	251	199	279	392	401	597	299	265	208	252	416	382	281	
	367	233	296	569	556	1,099	453	432	429	321	921	385	300	
	1,011	820	1,129	1,708	1,975	2,141	1,013	920	863	1,014	1,146	957	746	
	2,435	2,112	2,008	2,698	2,778	2,433	2,415	2,227	1,922	1,638	1,748	2,129	1,890	
2,271	1,832	1,999	1,944	1,926	1,595	2,105	2,251	1,763	1,919	1,771	2,374	2,287		
2,769	2,371	2,758	2,526	2,322	2,524	3,414	2,857	2,316	2,302	2,099	2,720	2,927		
2,740	2,472	2,608	2,848	2,675	2,913	3,579	3,457	3,247	2,460	2,694	2,720	2,289		
За Русе Pour la ville de Roussé	100	100	100	100	100	100	100	100	100	100	100	100	100	
	122	110	103	100	101	101	117	119	115	110	97	118	101	
	129	127	120	100	96	94	126	146	140	112	106	108	115	
	115	114	98	96	94	96	123	135	127	117	104	110	101	
	112	127	108	105	138	135	122	135	141	107	118	105	103	
	161	158	132	215	257	304	152	152	182	132	202	268	213	
	352	332	306	340	403	677	198	177	257	288	441	411	284	
	408	471	346	626	890	1,446	296	368	419	602	942	417	287	
	1,140	1,213	1,208	1,588	2,412	2,641	1,044	1,103	1,083	1,115	1,491	965	1,266	
	1,954	2,342	2,010	2,463	3,061	2,721	1,662	2,056	1,738	1,839	1,617	2,056	1,805	
2,115	2,394	1,838	1,880	1,940	1,756	1,704	2,302	1,700	1,373	1,496	2,149	2,446		
2,612	2,701	2,670	2,411	2,562	2,747	2,756	2,366	3,078	1,871	2,295	2,604	3,176		
2,697	2,817	3,132	2,703	3,278	3,224	3,037	3,000	3,329	2,215	2,590	2,844	2,641		

Индекси на пазарните цени и надниците за Царството и въ градовете София Пловдив, Варна и Русе.

Indices des prix moyens et des salaires du Royaume et des villes de Sofia, Plovdiv, Varna et Roussé.

При база 1908—1912 = 100. — En base 1908—1912 = 100.

(Продължение).

(Suite).

Table with columns for locations (e.g., Царството, София, Пловдив, Варна, Русе), years (1908-1923), and various food items like wheat, rice, flour, and oil, with corresponding index values.

4. Срѣдни пазарни цени и индекси (1915 = 100)

4. Prix moyens et leurs indices (1915 = 100) des

Облѣкло, обуца и материјали за облѣкло Vêtements, chaussures et matériel pour vêtements	Окrajниѣ градове — Villes départementales									
	Срѣдни цени — Prix moyens					Индексъ — Indice				
	1915	1921	1922	1923		1915	1921	1922	1923	
	августъ août	октомври octobre	октомври octobre	априлъ avril	октомври octobre	августъ août	октомври octobre	октомври octobre	априлъ avril	октомври octobre
л е в а — л ъ в а с										
М ж ж н о г о р н о о б л ѣ к л о —										
Костюмъ отъ мѣстенъ платъ — Costume de drap indigène .	61.19	1,011.55	1,522.92	1,406.25	1,258.34	100	1,653	2,489	2,298	2,053
Костюмъ отъ европ. платъ — Costume de drap d'Europe .	75.05	1,727.02	2,635.42	2,448.33	1,929.17	100	2,301	3,512	3,262	2,571
Балтонъ отъ мѣстенъ платъ — Paletot de drap indigène .	76.03	997.50	1,760.98	1,359.09	1,308.33	100	1,312	2,316	1,788	1,721
Балтонъ отъ европ. платъ — Paletot de drap d'Europe .	90.41	1,710.41	2,696.67	2,280.00	2,075.00	100	1,892	2,933	2,522	2,295
Индексъ — Indice	100	1,799	2,847	2,476	2,171
Д а м с к о г о р н о о б л ѣ к л о —										
Костюмъ отъ мѣстенъ платъ — Costume de drap indigène .	99.32	1,060.45	1,581.25	1,693.18	1,423.86	100	1,068	1,592	1,705	1,434
Костюмъ отъ европ. платъ — Costume de drap d'Europe .	96.13	1,837.50	2,568.75	1,463.34	2,183.34	100	1,912	2,672	1,522	2,271
Индексъ — Indice	100	1,483	2,123	2,127	1,846
Д о л н и д р е х и —										
Риза долна мъжка — Chemise pour hommes	5.46	103.75	142.50	143.00	120.00	100	1,900	2,610	2,619	2,198
Риза долна дамска — Chemise pour dames	5.92	83.17	148.33	130.00	116.67	100	1,405	2,506	2,196	1,971
Ращи долни мъжки — Caleçons pour hommes	4.75	98.33	134.58	119.09	97.92	100	2,070	2,833	2,507	2,062
Ращи долни дамски — Caleçons pour dames	5.08	75.25	105.83	95.42	82.50	100	1,481	2,083	1,878	1,624
Фланели вълнени мъжки — Flanelle pour hommes en laine .	7.58	165.42	199.09	225.00	197.27	100	2,182	2,527	2,968	2,603
Фланели вълнени дамски — Flanelle pour dames en laine .	7.67	145.42	175.00	179.09	146.33	100	1,896	2,282	2,335	1,908
Чорани вълнени мъжки — Bas pour hommes en laine . . .	2.33	36.25	44.58	37.08	38.18	100	1,556	1,913	1,591	1,639
Чорани вълнени дамски — Bas pour dames en laine . . .	3.78	52.08	63.75	56.25	69.17	100	1,342	1,643	1,450	1,783
Чорани памучни мъжки — Bas pour hommes en coton . . .	1.85	25.83	37.08	34.58	29.55	100	1,476	2,119	1,976	1,689
Чорани памучни дамски — Bas pour dames en coton . . .	2.48	40.42	62.50	59.58	58.83	100	1,630	2,520	2,402	2,372
Индексъ — Indice	100	1,761	2,374	2,301	2,039
О б у щ а —										
Обуца мъжки дѣли — Bottines pour hommes	26.98	520.83	656.46	660.41	581.27	100	1,930	2,433	2,448	2,154
Обуца мъжки полов. — Souliers pour hommes	21.42	435.67	524.17	541.67	480.00	100	2,039	2,447	2,529	2,241
Обуца дамски дѣли — Bottines pour femmes	24.90	545.83	681.04	676.25	595.78	100	2,192	2,735	2,716	2,393
Обуца дамски полов. — Souliers pour femmes	19.13	377.08	478.33	464.09	418.75	100	1,971	2,500	2,426	2,189
Индексъ — Indice	100	2,035	2,532	2,534	2,246
Общъ индексъ на облѣкло и обуца — Indice général des vêtements et chaussures	100	1,796	2,571	2,402	2,112
М а т е р и я л и з а о б л ѣ к л о —										
Американъ — 1 м. — Toile américaine — le mètre . . .	0.81	27.67	34.25	33.42	25.00	100	3,416	4,228	4,126	3,083
Хасе — 1 м. — Toile de coton — le mètre	0.97	31.79	46.75	41.83	29.92	100	3,277	4,820	4,312	3,085
Бархетъ — 1 м. — Barchent — le mètre	1.34	34.67	51.58	44.67	41.58	100	2,587	3,849	3,334	3,103
Басма 1 м. — Printanière — 1 mètre	1.02	28.00	38.75	34.50	29.33	100	2,745	3,799	3,382	2,876
Докъ — 1 м. — Dok — 1 mètre	1.69	36.58	57.75	50.00	36.82	100	2,165	3,417	2,959	2,179
Маркизотъ 1 м. — Marquiseite — 1 mètre	1.02	27.57	35.57	42.25	40.83	100	2,703	3,487	4,142	4,003
Муселинъ вълн. 1 м. — Mouseline en laine 1 mètre . . .	2.26	102.14	117.50	131.43	96.00	100	4,520	5,199	5,816	4,248
Сатенъ вълн. 1 м. — Satin en laine — 1 mètre	3.87	110.00	137.50	143.00	121.82	100	2,842	3,553	3,695	3,148
Сатенъ памученъ 1 м. — Satin en coton — 1 mètre . . .	1.88	59.83	76.25	69.58	64.58	100	3,183	4,056	3,701	3,435
Платъ за мъжки костюмъ мѣстенъ 1 м. — Etoffe de laine indigène pour costume d'homme — 1 mètre	11.27	172.92	293.18	272.08	237.27	100	1,534	2,601	2,414	2,105
Платъ за мъжки костюмъ европ. 1 м. — Etoffe de laine d'Europe pour costume d'homme — 1 mètre	14.25	455.00	595.83	506.25	446.82	100	3,193	4,181	3,553	3,136
Платъ за дамски костюмъ мѣстенъ 1 м. — Etoffe de laine indigène pour costume de dame — 1 mètre	10.25	199.17	308.75	272.00	247.08	100	1,943	3,012	2,654	2,411
Платъ за дамски костюмъ европ. 1 м. — Etoffe de laine d'Europe pour costume de dame — 1 mètre	12.75	347.50	497.92	434.55	377.50	100	2,882	3,905	3,408	2,961
Шаекъ обикновенъ — Châcay ordinaire — 1 mètre	8.45	135.67	214.09	215.45	185.83	100	1,606	2,534	2,550	2,200
Макари № 40 и 50 — 1000 ярда — Bohines № 40-50 — 1000 yards	0.76	37.90	45.18	38.50	24.91	100	4,987	5,945	5,066	3,278
Индексъ — Indice	100	2,516	3,514	3,209	2,763

на облѣклото и обувката въ окръжнитѣ градове.
vêtements et chaussures dans les villes départementales.

София — Sofia				Пловдив — Plovdiv				Варна — Varna				Русе — Roussé			
Срѣдни цени Prix moyens		Индексъ - Indice		Срѣдни цени Prix moyens		Индексъ - Indice		Срѣдни цени Prix moyens		Индексъ - Indice		Срѣдни цени Prix moyens		Индексъ - Indice	
1915	1923	1915	1923	1915	1923	1915	1923	1915	1923	1915	1923	1915	1923	1915	1923
августъ août	октомври octobre	августъ août	октомври octobre	августъ août	октомври octobre	августъ août	октомври octobre	августъ août	октомври octobre	августъ août	октомври octobre	августъ août	октомври octobre	августъ août	октомври octobre
лева — lévas				лева — lévas				лева — lévas				лева — lévas			

Vêtements pour hommes.

47.50	1,400	100	2,947	50.00	1,100	100	2,200	37.50	1,050	100	2,800	59.00	1,400	100	2,373
65.00	2,000	100	3,077	65.00	2,100	100	3,231	55.00	1,500	100	2,727	60.00	1,800	100	3,000
47.50	1,400	100	2,947	55.00	1,200	100	2,182	52.50	1,250	100	2,381	70.00	1,450	100	2,071
65.00	2,200	100	3,385	70.00	1,800	100	4,500	75.00	1,550	100	2,067	65.00	2,250	100	3,462
.	.	100	3,111	.	.	100	2,583	.	.	100	2,432	.	.	100	2,717

Vêtements pour dames.

55.00	1,400	100	2,516	80.00	1,350	100	1,688	55.00	1,250	100	2,273	65.00	1,500	100	2,308
75.00	2,650	100	3,533	65.00	1,900	100	2,923	55.00	1,350	100	2,818	60.00	1,800	100	3,000
.	.	100	3,115	.	.	100	2,241	.	.	100	2,516	.	.	100	2,640

Lingerie.

6.00	140	100	2,333	3.00	120	100	4,000	6.00	80	100	1,333	3.50	100	100	2,857
7.00	100	100	1,429	4.00	100	100	2,500	7.50	110	100	1,497	3.00	120	100	4,000
5.00	100	100	2,000	3.00	120	100	4,000	6.00	80	100	1,333	3.00	95	100	3,167
6.00	80	100	1,333	3.00	100	100	3,333	7.00	90	100	1,285	4.00	65	100	1,625
5.00	220	100	4,400	5.00	200	100	4,000	10.00	160	100	1,500	12.00	250	100	2,033
4.00	130	100	3,250	5.00	200	100	4,000	10.00	150	100	1,500	12.00	200	100	1,637
2.00	45	100	2,250	1.50	50	100	3,333	2.50	40	100	1,600	2.00	35	100	1,750
3.50	100	100	2,857	4.00	110	100	2,750	3.00	60	100	2,000	4.00	70	100	1,750
1.50	25	100	1,667	1.20	30	100	2,500	1.80	30	100	1,667	1.00	35	100	3,500
1.80	70	100	3,889	2.00	50	100	2,500	2.00	40	100	2,000	2.00	70	100	3,500
.	.	100	2,416	.	.	100	3,407	.	.	100	1,515	.	.	100	2,237

Chaussures.

22.50	600	100	2,667	20.00	650	100	3,230	26.50	625	100	2,359	19.00	625	100	3,200
17.00	450	100	2,647	15.00	600	100	4,000	23.00	575	100	2,500	18.50	435	100	3,222
23.00	650	100	2,826	19.00	650	100	3,421	23.50	675	100	2,872	19.00	575	100	3,023
16.00	475	100	2,969	14.00	475	100	3,393	19.00	375	100	1,974	13.00	435	100	3,343
.	.	100	2,771	.	.	100	3,493	.	.	100	2,446	.	.	100	3,209
.	.	100	2,892	.	.	100	2,861	.	.	100	2,234	.	.	100	2,713

Matériel pour vêtements.

1.50	26	100	1,733	0.50	25	100	5,000	0.90	25	100	2,778	0.60	25	100	4,167
1.20	36	100	3,000	0.60	30	100	5,000	1.25	28	100	2,240	0.80	25	100	3,125
1.20	60	100	5,000	1.00	35	100	3,500	1.50	40	100	2,667	1.00	37	100	3,700
1.00	40	100	4,000	0.60	30	100	5,000	1.50	24	100	1,867	0.60	29	100	4,833
1.20	60	100	5,000	0.80	28	100	3,500	1.50	30	100	2,000	1.00	37	100	3,700
0.50	80	100	16,000	0.40	60	100	15,000	0.50	50	100	10,000	0.60	50	100	8,333
1.50	110	100	7,333	1.50	100	100	6,667	3.00	100	100	3,333	1.60	70	100	4,375
3.00	120	100	4,000	1.50	100	100	6,667	2.50	175	100	7,000	2.40	110	100	4,583
1.50	75	100	5,000	1.20	65	100	5,417	1.50	75	100	5,000	1.20	60	100	5,000
12.00	210	100	1,750	8.00	230	100	2,875	12.00	210	100	1,750	12.00	200	100	1,667
18.00	400	100	2,722	14.00	325	100	2,321	9.00	400	100	4,444	14.00	500	100	3,571
10.00	240	100	2,400	5.00	265	100	5,300	7.00	160	100	2,286	12.00	300	100	2,500
15.00	500	100	3,333	10.00	325	100	3,250	8.00	250	100	3,125	15.00	500	100	3,333
5.00	150	100	3,000	4.50	180	100	4,000	5.50	170	100	3,091	5.00	170	100	3,400
0.80	30	100	3,750	0.80	20	100	2,500	0.80	24	100	3,000	0.50	24	100	4,800
.	.	100	3,084	.	.	100	3,607	.	.	100	3,127	.	.	100	3,129

В. Консомация — Consommation.

1. Брой на заклания едъръ и дребенъ здравъ добитъкъ и полученото отъ него месо въ кланицитѣ на окръжнитѣ градове въ Царството презъ 1923 г.
1. Nombre du gros et menu bétail sain égorgé et viande obtenue de lui aux abattoirs des villes départementales dans le Royaume pendant l'année 1923.

Окръжни градове Villes départementales	Богове и крави Bœufs et vaches		Телета до 1 год. Veaux moins de 1 an		Биволи и биволици Bœufles et bufflonnes		Магарета до 1 год. Muffetins moins de 1 an		Овци и овци Bœliers et brebis		Агнеца до 6 месеца Agneaux moins de 6 mois		Израчове и кози Bœufs et chèvres		Израчове до 6 месеца Chevreaux moins de 6 mois		Свинце — Porcecs		Израчове — Porceaux		Венчко получено месо Viande obtenue du bétail égorgé					
	брой têtes	кгг. kgr.	брой têtes	кгг. kgr.	брой têtes	кгг. kgr.	бр. têt.	кгг. kgr.	брой têtes	кгг. kgr.	брой têtes	кгг. kgr.	брой têtes	кгг. kgr.	брой têtes	кгг. kgr.	бр. têt.	кгг. kgr.	бр. têt.	кгг. kgr.	килогр. kilogr.	килогр. kilogr.	килогр. kilogr.	килогр. kilogr.	килогр. kilogr.	
																										1923
Бургазъ . . . Bourgas . . .	1,442	197,259	233	16,609	310	44,938	26	2,132	12,749	171,754	33,172	218,890	1,777	30,301	5,313	29,425	2,068	202,441	—	—	913,819	787,930	660,130	434,235	443,543	
Варна . . . Varna . . .	5,192	656,224	467	23,091	1,060	157,404	80	5,644	13,282	241,622	41,600	238,901	6,152	95,022	10,495	61,311	3,106	211,459	—	—	1,095,078	1,747,605	1,538,072	1,012,527	1,243,708	
Видинъ . . . Vidin . . .	2,175	217,423	418	13,911	23	2,470	21	638	7,801	113,615	13,274	67,636	1,346	23,491	4,957	24,096	924	52,221	—	—	516,151	478,707	503,779	380,027	325,024	
Вратца . . . Vratza . . .	508	69,064	126	6,658	27	4,325	11	550	6,187	95,559	4,515	21,743	3,738	60,607	10,154	59,841	363	23,172	1	20	341,542	344,563	362,813	292,681	274,375	
Кюстендилъ . . . Kustendil . . .	1,012	52,142	306	9,052	25	3,169	5	166	12,513	119,622	15,807	79,875	1,211	12,602	5,219	22,907	128	8,878	5	63	369,076	334,491	265,725	291,311	259,334	
Пловдивъ . . . Plovdiv . . .	5,754	740,370	1,046	59,624	421	63,986	312	22,442	25,098	418,281	64,142	458,062	618	11,492	1,817	12,155	2,732	297,800	61	411	1,994,629	1,810,481	1,580,206	1,044,161	890,094	
Плевнень . . . Pleven . . .	2,821	354,710	218	11,934	804	119,887	—	—	4,754	74,541	20,810	133,037	408	8,143	519	2,766	1,161	113,464	—	—	818,452	793,362	700,725	452,942	552,303	
Русе . . . Rousse . . .	4,497	701,414	78	4,390	570	95,199	97	4,985	2,892	56,045	21,913	175,556	1,427	26,155	10,452	33,623	1,510	116,293	—	—	1,263,600	1,190,635	1,065,304	931,096	881,940	
София . . . Sofia . . .	16,076	2,161,268	8,937	474,436	3,133	465,896	162	7,844	44,941	751,483	161,122	1,029,278	771	14,643	3,105	18,448	14,705	127,676	681	5,745	6,205,809	7,403,696	5,951,811	4,990,289	5,248,030	
Стара-Загора . . . Stara-Zagora . . .	1,815	252,816	725	45,835	515	92,420	206	10,114	8,489	127,750	24,788	184,471	264	5,400	3,757	15,798	1,673	145,159	—	—	855,763	796,127	753,617	610,728	624,044	
Търново . . . Tirnov . . .	974	127,776	207	12,421	648	140,924	92	7,469	3,280	55,984	8,124	68,175	992	20,525	727	5,890	301	31,600	1	24	470,707	463,797	386,176	343,294	325,252	
Шумень . . . Choumen . . .	2,929	361,942	165	6,653	647	120,947	40	3,861	4,627	60,325	15,336	87,764	1,393	25,424	2,648	15,229	1,404	97,534	1	18	779,697	1,346,766	583,479	456,174	453,642	
Венчко . . . Total . . .	45,195	5,892,414	12,976	690,214	5,183	131,156	1,052	71,595	152,303	2,286,581	424,603	2,763,388	20,157	333,805	59,163	352,078	30,975	2,456,789	750	6,281	16,195,013
1922 . . .	49,051	6,114,407	11,639	566,341	10,025	163,613	1,106	79,828	173,447	2,473,410	494,133	3,066,669	25,923	450,630	53,023	308,108	34,536	2,502,462	1,169	9,172	.	17,507,160
1921 . . .	34,430	4,881,719	5,790	287,265	7,361	120,703	1,525	87,558	140,152	1,989,922	388,743	2,706,402	19,373	312,884	34,405	217,923	35,988	2,645,612	1,104	13,779	.	.	14,350,437	.	.	.
1920 . . .	25,170	3,866,310	949	50,571	5,837	101,263	418	27,327	115,189	1,881,719	382,114	2,617,443	13,531	242,564	42,129	284,448	16,724	1,804,822	152	1,268	.	.	.	11,819,465	.	
1919 . . .	37,948	5,056,738	5,509	294,127	9,383	144,962	1,941	110,194	102,321	1,610,207	282,970	2,176,852	17,501	315,956	15,984	115,910	7,558	3,919,978	42	370	11,521,794	

2. Брой на заклания едъръ и дребенъ здравъ добитъкъ и полученото отъ него месо въ кланицата на гр. София презъ 1923 г., по месеци.
2. Nombre du gros et menu bétail sain égorgé et viande obtenue de lui aux abattoirs de la ville de Sofia pendant l'année 1923, par mois.

М е с е ц и M o i s	Волове и крави Bœufs et vaches		Телета до 1 година Veaux moins de 1 an		Биволи и биволицы Buffles et bufflonnes		Малачета до 1 година Buffletins moins de 1 an		Овни и овци Béliers et brebis		Агнета до 6 месеца Agneaux moins de 6 mois		Пърчове и кози Bœucs et chèvres		Ярета до 6 месеца Chevreaux moins de 6 mois		Свини Pores		Прасета Porceaux		Венчко месо Total de viande obtenue		
	брой têtes	кгр. kgr.	брой têtes	кгр. kgr.	брой têtes	кгр. kgr.	брой têtes	кгр. kgr.	брой têtes	кгр. kgr.	брой têtes	кгр. kgr.	брой têtes	кгр. kgr.	брой têtes	кгр. kgr.	брой têtes	кгр. kgr.	брой têtes	кгр. kgr.	брой têtes	кгр. kgr.	кгр. kgr.
Януарий Janvier	} 2,254	321,169	759	34,948	229	35,389	17	720	2,821	44,551	2,203	12,098	68	1,124	—	—	2,462	200,752	437	3,014	—	—	653,765
Февруарий Février																							
Мартъ Mars	} 1,701	228,788	637	30,488	345	44,856	14	513	282	4,837	37,690	201,659	35	494	—	—	1,373	107,175	16	175	—	—	618,985
Априлъ Avril																							
Май Mai	} 889	119,212	689	35,396	435	60,761	3	100	111	2,107	52,795	316,808	25	522	2,571	14,093	720	55,153	4	53	—	—	604,205
Юний Jun																							
Венчко за I-то полугодие — Total pour le I semestre	} 7,914	1,095,284	3,633	178,334	1,658	235,721	56	2,334	7,248	120,152	145,925	866,584	237	3,844	3,073	18,191	7,108	562,753	538	3,560	—	—	3,087,357
Юлий Juillet																							
Августъ Août	} 1,119	144,816	739	37,878	236	35,340	30	1,494	7,588	132,992	3,018	28,860	78	1,667	4	27	465	40,030	2	8	—	—	423,112
Септември Septembre																							
Октомври Octobre	} 1,491	188,505	992	57,495	264	45,336	17	727	6,065	98,952	2,184	27,360	104	2,171	—	—	1,581	144,433	38	602	—	—	565,581
Ноември Novembre																							
Декември Décembre	} 1,602	219,622	929	53,737	202	32,969	3	163	3,018	48,076	717	7,803	61	1,188	—	—	2,417	241,143	66	897	—	—	605,588
Венчко за II-то полугодие — Total pour le II semestre																							
А венчко за 1923 г. Total pour l'année 1923	} 16,076	2,161,268	8,937	474,436	3,133	465,896	162	7,844	44,941	751,483	161,122	1,029,278	771	14,643	3,105	18,448	14,705	1,276,768	681	5,745	—	—	6,205,809
1922																							
1921	11,838	1,750,668	3,731	172,681	2,999	433,389	788	39,837	57056	885,731	186,069	1,343,351	2,569	46,068	1,189	8,664	16,426	1,261,615	948	9,807	—	—	5,951,811
1920	10,757	1,656,483	198	8,878	2,284	399,552	36	2,571	58245	981,701	157,939	1,080,017	3,074	61,384	11,812	75,123	9,034	720,656	139	924	—	—	4,990,289
1919	16,380	2,169,907	2,142	94,363	3,411	525,114	639	24,383	49875	829,966	156,730	1,243,135	5,695	105,693	1,918	17,235	4,688	238,028	23	206	—	—	5,248,030

3. Производство и консомация на соль, захарь, оризъ, тютюнъ, спиртъ, бира, вино и ракия.
3. Production et consommation de sel, de sucre, de riz, de tabac, d'alcool, de bière, de vin et d'eau-de-vie.

Година Années	Мѣсно произ- водство Production in- digiène	Вносъ Importation	Износъ Exportation	Консомация Consumation	Година Années	Мѣсно произ- водство Production in- digiène	Вносъ Importation	Износъ Exportation	Консомация Consumation
Камена и морска соль — Sel gemme et sel marin.					О р и з ъ — R i z .				
1900 . . .	12,315,700	30,429,144	23,800	42,721,044	1911 . . .	3,023,900	4,053,834	173,606	6,904,123
1905 . . .	11,991,600	22,715,058	2,716	31,703,942	1912 . . .	3,747,100	5,382,212	62,751	9,066,561
1906 . . .	15,341,400	34,155,473	609	49,496,204	1913 . . .	2,032,900	7,957,766	47,565	9,943,101
1907 . . .	4,516,850	40,051,219	3,631	45,164,438	1914 . . .	3,002,200	5,926,297	97,675	8,330,822
1908 . . .	8,750,000	30,089,474	1,719	31,437,755	1915 . . .	3,247,700	1,528,939	275	4,776,304
1909 . . .	15,133,100	43,676,616	7,013	53,802,693	1916 . . .	3,151,400	10,679	12,090	3,149,939
1910 . . .	14,536,400	33,543,934	2,669	48,127,065	1917 . . .	6,532,900	49,213	103	6,632,010
1911 . . .	16,104,100	35,719,553	11,727	51,811,923	1918 . . .	3,767,800	30,607	7,989	3,791,318
1912 . . .	15,910,700	31,024,210	6,156	46,023,754	1919 . . .	2,348,600	24,459	—	2,373,059
1913 . . .	17,555,600	33,837,465	1,947,383	49,445,632	1920 . . .	3,073,700	956,906	230	4,030,376
1914 . . .	16,225,100	45,510,483	20,000	61,715,583	1921 . . .	4,523,300	1,231,335	43,044	5,741,591
1915 . . .	10,576,400	31,844,158	14,850	42,455,708	1922 . . .	3,604,200	1,565,717	3,500	5,166,417
1916 . . .	6,903,800	32,413,541	—	39,322,341	Т ю т ю н ъ *) — Та б а с . *)				
1917 . . .	2,599,100	76,347,832	—	78,946,932	1900 . . .	1,633,277	450	183	1,633,539
1918 . . .	5,366,100	87,312,612	—	92,673,792	1905 . . .	2,200,905	600	5,180	2,196,325
1919 . . .	7,308,151	3,249,911	—	10,558,062	1906 . . .	2,262,164	824	5,562	2,257,426
1920 . . .	8,124,928	53,357,563	—	64,482,492	1907 . . .	2,112,502	1,371	9,614	2,104,223
1921 . . .	10,123,343	31,977,295	175	42,100,463	1908 . . .	2,180,800	1,985	2,781	2,180,004
1922 . . .	9,735,406	30,005,583	216	39,740,773	1909 . . .	2,239,939	1,199	949	2,240,189
За х а р ь — S u c r e .					1910 . . .	2,219,719	1,387	741	2,220,335
1900 . . .	1,580,823	6,830,323	100	3,441,056	1911 . . .	2,692,442	1,776	995	2,693,313
1905 . . .	3,360,972	15,997,118	1	19,293,099	1912 . . .	2,566,924	1,649	1,479	2,567,094
1906 . . .	1,933,815	2,663,413	13	4,047,215	1913 . . .	2,518,928	6,170	26,972	2,498,126
1907 . . .	5,930,429	8,492,267	—	14,472,696	1914 . . .	2,781,323	13,197	9,265	2,785,665
1908 . . .	3,558,183	9,408,541	—	13,496,724	1915 . . .	2,854,212	1,009	9,547	2,845,674
1909 . . .	3,240,949	12,070,300	—	15,311,249	1916 . . .	1,757,849	2,366	59,215	1,701,000
1910 . . .	2,767,172	14,585,117	—	17,352,289	1917 . . .	2,400,878	331	156,163	2,245,016
1911 . . .	5,242,052	13,941,767	—	19,183,819	1918 . . .	2,142,133	83	44,503	2,097,713
1912 . . .	5,377,581	11,660,849	6,149	17,032,231	1919 . . .	2,010,023	83	173,664	1,831,447
1913 . . .	141,204	23,155,393	78,543	23,233,049	1920 . . .	3,409,615	26	463,867	2,945,774
1914 . . .	13,809,563	9,329,913	8	23,639,463	1921 . . .	4,331,450	725	57,973	4,273,602
1915 . . .	12,286,604	2,036,523	660	14,322,472	1922 . . .	4,453,745	815	115,527	4,339,933
1916 . . .	5,144,850	1,711,303	858	6,855,235					
1917 . . .	10,214,470	1,673,800	34	11,888,236					
1918 . . .	6,443,999	6,563,706	52	13,312,653					
1919 . . .	8,036,990	4,953,323	—	12,990,313					
1920 . . .	10,800,149	4,256,560	232	15,116,427					
1921 . . .	13,805,304	2,419,543	424	16,224,423					
1922 . . .	12,327,411	4,330,905	289	16,658,027					

*) Фабрикувань — Fabriqué.

*) Въроятна цифра — Chiffre probable.

Производство и консомация на соль, захарь, оризъ, тютюнъ, спиртъ, бира, вино и ракия.

Production et consommation de sel, de sucre, de riz, de tabac, d'alcool, de bière, de vin et d'eau-de-vie.

(Продължопле).

(Suite).

Години Années	Мѣстно произ- водство Production in- digène	Вносъ Importation	Износъ Exportation	Консомация Consummation	Години Années	Мѣстно произ- водство Production in- digène	Вносъ Importation	Износъ Exportation	Консомация Consummation
С п и р т ъ — A l c o o l .					Вино (швра) — Vin (moût).				
1900 . . .	845,790	1,007	—	846,797	1911 . . .	55,100,300	16,393	481	55,116,212
1905 . . .	1,320,029	87,704	—	1,413,733	1912 . . .	71,519,200	603,562	2,851	72,119,911
1906 . . .	2,045,190	22,182	420	2,066,952	1913 . . .	60,923,200	412,637	22,064	61,313,773
1907 . . .	3,188,406	70,553	—	3,258,959	1914 . . .	34,808,300	2,586,490	4,398	37,390,392
1908 . . .	2,721,590	56,805	—	2,778,395	1915 . . .	47,646,800	595,099	50	48,241,849
1909 . . .	2,157,724	17,793	—	2,175,522	1916 . . .	60,052,500	11,805	—	60,064,305
1910 . . .	2,515,731	19,432	—	2,535,163	1917 . . .	66,002,800	8,494	7,506	66,003,788
1911 . . .	4,103,323	203,608	—	4,306,931	1918 . . .	67,832,900	13,403	196,232	67,650,071
1912 . . .	5,052,038	751,331	—	5,803,369	1919 . . .	78,108,600	6,956	2,027	78,112,629
1913 . . .	5,911,023	1,307,747	6,910	6,311,800	1920 . . .	42,628,000	70	320	42,627,750
1914 . . .	6,832,600	236,101	214,351	6,904,359	1921 . . .	60,890,300	32	1,265	60,889,067
1915 . . .	6,989,790	2,417	1,565,473	5,426,731					
1916 . . .	3,530,397	236,759	30,225	3,736,931					
1917 . . .	412,616	38,041	90	450,567					
1918 . . .	335,520	16,648	8,148	394,020					
1919 . . .	511,123	10,384	—	521,507					
1920 . . .	1,084,738	150	29,784	1,055,104					
1921 . . .	1,462,444	144	479,333	983,255					
1922 . . .	1,709,206	136	335,228	1,374,144					
Б и р а — B i è r e .					Ракия (33°) добита отъ каша (сливи, джибри и др.) Eau-de-vie (33°) fabriqué de la pâte (de prunes, du résidu des raisins, etc.).				
1900 . . .	3,635,780	138,983	679	3,773,184	1911 . . .	6,257,742	645	25	6,258,362
1905 . . .	8,921,540	116,171	26,554	9,011,157	1912 . . .	5,989,652	270	134	5,989,788
1906 . . .	10,777,620	137,756	12,596	10,902,780	1913 . . .	6,457,718	83	10,473	6,447,328
1907 . . .	14,073,960	140,383	1,971	14,212,372	1914 . . .	6,961,103	8,983	19	6,970,067
1908 . . .	13,271,502	163,728	3,577	13,431,653	1915 . . .	7,222,227	289	—	7,222,516
1909 . . .	11,977,260	176,966	35,531	12,118,095	1916 . . .	6,379,558	465	—	6,380,023
1910 . . .	13,965,263	50,100	163,250	13,852,113	1917 . . .	7,673,358	10,065	18,123	7,663,300
1911 . . .	19,985,600	60,784	162,430	19,883,954	1918 . . .	8,014,631	350	—	8,014,981
1912 . . .	20,143,900	149,507	102,994	20,190,413	1919 . . .	9,880,576	1	280	9,880,297
1913 . . .	15,528,440	157,128	236,705	15,448,863	1920 . . .	9,355,287	77	45	9,355,319
1914 . . .	24,162,740	439,002	25,357	24,576,385	1921 . . .	10,556,640	15	2	10,556,653
1915 . . .	21,967,219	11,937	9,180	21,969,976	1922 . . .	8,253,583	1	2	8,253,582
1916 . . .	13,819,646	19,602	10,142	13,829,106					
1917 . . .	8,332,799	46,430	560	8,378,669					
1918 . . .	1,263,054	35,015	50	1,298,019					
1919 . . .	1,601,812	1,300	—	1,603,112					
1920 . . .	10,941,973	25	—	10,941,998					
1921 . . .	11,457,270	11	4,100	11,453,181					
1922 . . .	16,607,121	50	40,517	16,566,654					

4. Количество на уловената риба въ водитѣ, подлежащи на държавенъ контролъ.

4. Quantité de poissons pêchés dans les eaux sous contrôle de l'Etat.

Видове риби — Espèces de poissons	Презъ годинитѣ — Pendant les années			
	1920	1921	1922	1923
	ки л о г р а м и — k i l o g r a m m e s			
Лукеозни (моруна, есетра, виза, чига) — De luxe (morue, esturgeon, sterlet)	29,329	72,375	30,311	44,898
Бѣла риба — Sandre	76,688	53,580	83,849	94,336
Сомъ — Silure	120,049	125,652	124,849	91,630
Шаранъ — Carpe	426,767	425,472	346,064	552,329
Щука — Brochet	71,980	29,097	63,777	62,158
Платика и косатъ — Brene	122,312	21,886	90,214	97,165
Барбинъ, лавракъ и леферъ — Rouget, labrax	9,835	11,495	5,949	31,405
Паламудъ — Pélamide	19,625	21,970	242,073	160,423
Скомбрия (чирозъ) — Maquereau	469,937	665,375	833,845	299,647
Карагойзъ — Clupea pontica	151,553	22,590	34,967	226,443
Кефалъ, ялария и платорина — Mugel	99,975	37,324	90,165	186,778
Калканъ — Turbot (barbue)	65,794	13,440	119,532	72,947
Попчета — Gobie (Gobiidae)	80,669	45,624	67,979	67,448
Хамени и сафридъ — Athérine et trachurus	63,313	38,250	62,949	135,874
Разна риба — Divers poissons	263,292	275,749	318,175	422,776
Всичко Total	2,071,148	1,859,879	2,514,778	2,516,266

Х. Монети и кредит — Monnaie et crédit.

А. Монети и банкноти — Monnaie et billets.

1. Брой и номинална стойност на насеченитѣ и пуснати въ обръщение монети 1. Nombre et valeur nominale des pièces de monnaie frappées et mises en circulation.

Година на насичането Année de la frappe	Златни монети — Pièces d'or								Венчко — Total	
	по 100 лева de 100 lévas		по 20 лева de 20 lévas		по 10 лева de 10 lévas					
	брой (парчета) nombre de pièces	номинална стойност valeur nominale	брой (парчета) nombre de pièces	номинална стойност valeur nominale	брой (парчета) nombre de pièces	номинална стойност valeur nominale	брой (парчета) nombre de pièces	номинална стойност valeur nominale	брой (парчета) nombre de pièces	номинална стойност valeur nominale
1894 . . .	2,500	250,000	100,000	2,000,000	75,000	750,000			177,500	3,000,000
1912 . . .	5,000	500,000	75,000	1,500,000	—	—			80,000	2,000,000
Венчко — Total	7,500	750,000	175,000	3,500,000	75,000	750,000			257,500	5,000,000

Година на насичането Année de la frappe	Сребърни монети — Pièces d'argent									
	по 5 лева de 5 lévas		по 2 лева de 2 lévas		по 1 левъ de 1 lévas		по 1/2 левъ de 1/2 lévas		Венчко — Total	
	брой (парчета) nombre de pièces	номинална стойност valeur nominale	брой (парчета) nombre de pièces	номинална стойност valeur nominale	брой (парчета) nombre de pièces	номинална стойност valeur nominale	брой (парчета) nombre de pièces	номинална стойност valeur nominale		
1883 . . .	—	—	2,000,000	4,000,000	4,500,000	4,500,000	3,000,000	1,500,000	9,500,000	10,000,000
1884 . . .	500,000	2,500,000	—	—	—	—	—	—	500,000	2,500,000
1885 . . .	1,500,000	7,500,000	—	—	—	—	—	—	1,500,000	7,500,000
1891 . . .	—	—	1,500,000	3,000,000	4,000,000	4,000,000	2,000,000	1,000,000	7,500,000	8,000,000
1892 . . .	1,000,000	5,000,000	—	—	—	—	—	—	1,000,000	5,000,000
1894 . . .	1,800,000	9,000,000	1,000,000	2,000,000	1,000,000	1,000,000	—	—	3,800,000	12,000,000
1910 . . .	—	—	400,000	800,000	3,000,000	3,000,000	400,000	200,000	3,800,000	4,000,000
1912 . . .	—	—	1,000,000	2,000,000	2,000,000	2,000,000	2,000,000	1,000,000	5,000,000	5,000,000
1913 . . .	—	—	500,000	1,000,000	3,500,000	3,500,000	3,000,000	1,500,000	7,000,000	6,000,000
Венчко — Total	4,800,000	24,000,000	6,400,000	12,800,000	18,000,000	18,000,000	10,400,000	5,200,000	39,600,000	60,000,000

Година на насичането Année de la frappe	Никелови монети — Pièces de nickel									
	по 20 ст. de 20 cent.		по 10 ст. de 10 cent.		по 5 ст. de 5 cent.		по 2 1/2 ст. de 2 1/2 cent.		Венчко — Total	
	брой (парчета) nombre de pièces	номинална стойност valeur nominale	брой (парчета) nombre de pièces	номинална стойност valeur nominale	брой (парчета) nombre de pièces	номинална стойност valeur nominale	брой (парчета) nombre de pièces	номинална стойност valeur nominale		
1888 . . .	5,000,000	1,000,000	10,000,000	1,000,000	14,000,000	700,000	12,000,000	300,000	41,000,000	3,000,000
1906 . . .	10,000,000	2,000,000	13,000,000	1,300,000	14,000,000	700,000	—	—	37,000,000	4,000,000
1912 . . .	10,000,000	2,000,000	13,000,000	1,300,000	14,000,000	700,000	—	—	37,000,000	4,000,000
1913 . . .	5,000,000	1,000,000	20,000,000	2,000,000	20,000,000	1,000,000	—	—	45,000,000	4,000,000
Венчко — Total	30,000,000	6,000,000	56,000,000	5,600,000	62,000,000	3,100,000	12,000,000	300,000	160,000,000	15,000,000

Година на насичането Année de la frappe	Цинкови монети — Pièces de zinc									
	по 20 стот. de 20 cent.		по 10 стот. de 10 cent.		по 5 стот. de 5 cent.		Венчко — Total			
	брой (парчета) nombre de pièces	номинална стойност valeur nominale	брой (парчета) nombre de pièces	номинална стойност valeur nominale	брой (парчета) nombre de pièces	номинална стойност valeur nominale			брой (парчета) nombre de pièces	номинална стойност valeur nominale
1918	11,737,500	2,347,500	22,387,333	2,238,733	15,617,500	708,875			49,742,333	5,295,108
1921	28,322,835	5,664,567	36,693,021	3,669,302	37,479,260	1,873,963			102,495,116	11,207,832
Венчко Total	40,060,335	8,012,067	59,080,354	5,908,035	53,096,760	2,582,838			152,237,449	16,502,940

Брой и номинална стойност на насеченитѣ и пуснати въ обръщение монети.

(Продължено). Nombre et valeur nominale des pièces de monnaie frappées et mises en circulation. (Suite).

Година на насичането Année de la frappe	Медни монети — Pièces de cuivre										Общъ брой и номин. стойност на всички видове монети Nombre total et valeur nominale des monnaies de toutes espèces	
	по 10 стот. ¹⁾ de 10 cent.		по 5 стот. de 5 cent.		по 2 стот. de 2 cent.		по 1 стот. de 1 cent.		Всичко — Total		брой (парчета) nombre de pièces	номинална стойност valeur nominale
	брой (парчета) nombre de pièces	номинал. стойн. valeur nominale	брой (парчета) nombre de pièces	номинал. стойн. valeur nominale	брой (парчета) nombre de pièces	номинал. стойн. valeur nominale	брой (парчета) nombre de pièces	номинал. стойн. valeur nominale	брой (парчета) nombre de pièces	номинал. стойн. valeur nominale		
1881 ²⁾	15,000,000	1,500,000	10,000,000	500,000	5,000,000	100,000	—	—	30,000,000	2,100,000	30,000,000	2,100,000
1883	—	—	—	—	—	—	—	—	—	—	9,500,000	10,000,000
1884	—	—	—	—	—	—	—	—	—	—	500,000	2,500,000
1885	—	—	—	—	—	—	—	—	—	—	1,500,000	7,500,000
1888	—	—	—	—	—	—	—	—	—	—	41,000,000	3,000,000
1891	—	—	—	—	—	—	—	—	—	—	7,500,000	8,000,000
1892	—	—	—	—	—	—	—	—	—	—	1,000,000	5,000,000
1894	—	—	—	—	—	—	—	—	—	—	3,977,500	15,000,000
1901 ³⁾	—	—	—	—	40,000,000	800,000	20,000,000	200,000	60,000,000	1,000,000	60,000,000	1,000,000
1906	—	—	—	—	—	—	—	—	—	—	37,000,000	4,000,000
1910	—	—	—	—	—	—	—	—	—	—	3,800,000	4,000,000
1912 ³⁾	—	—	—	—	40,000,000	800,000	20,000,000	200,000	60,000,000	1,000,000	102,080,000	12,000,000
1913	—	—	—	—	—	—	—	—	—	—	52,000,000	10,000,000
1918	—	—	—	—	—	—	—	—	—	—	49,742,333	5,295,108
1921	—	—	—	—	—	—	—	—	—	—	102,495,116	11,207,832
Всичко } Total }	15,000,000	1,500,000	10,000,000	500,000	85,000,000	1,700,000	40,000,000	400,000	150,000,000	4,100,000	502,094,949	100,602,940

¹⁾ Изтеглени отъ циркуляция — Retirées de la circulation. — ²⁾ Медни — de cuivre. — ³⁾ Бронзови — de bronze.

2. Монетна наличностъ и банкноти въ обръщение на Българската народна банка.

2. Encaisse métallique et billets en circulation de la Banque Nationale de Bulgarie.

Години Années (ЗЛ.ХІІ.)	Метал. налич. — Encaisse métallique			Банкноти въ обръщение Billets en circulation	Години Années (ЗЛ.ХІІ.)	Метал. налич. — Encaisse métallique			Банкноти въ обръщение Billets en circulation
	Злато Or	Сребро Argent	Всичко Total			Злато Or	Сребро Argent	Всичко Total	
	Въ хиляди лева — En milliers de lévas								
1887	1,904	494 ¹⁾	2,398	1,036	1905	20,600	10,159	30,759	37,194
1888	2,467	653	3,120	183	1906	27,699	10,688	38,387	44,622
1889	10,743	762	11,505	402	1907	27,312	15,059	42,371	49,220
1890	2,871	1,727	4,598	1,958	1908	24,588	14,955	39,543	71,487
1891	6,638	739	7,377	1,303	1909	30,742	17,081	47,823	71,770
1892	2,565	383	2,948	472	1910	31,541	21,260	52,801	81,611
1893	4,865 ¹⁾	1,336 ¹⁾	6,201	1,231	1911	40,142	19,193	59,335	110,788
1894	2,911	7,167	10,078	825	1912	51,103	17,398	68,501	164,428
1895	1,625	4,775	6,400	1,681	1913	55,335	23,416	78,751	188,742
1896	3,941	2,545	6,486	2,397	1914	55,094	28,542	83,636	226,615
1897	4,283	4,638	8,921	1,957	1915	61,935	22,432	84,367	369,829
1898	2,996 ¹⁾	6,187 ¹⁾	9,183	3,156	1916	68,173	17,203	85,376	833,910
1899	3,205 ¹⁾	4,493 ¹⁾	7,398	7,972	1917	78,935	16,876	95,811	1,492,768
1900	4,475	8,784	13,259	21,827	1918	84,210	19,570	103,780	2,298,619
1901	3,399	9,119	12,518	26,604	1919	60,540	17,428	77,968	2,878,489
1902	9,900	10,232	20,132	24,549	1920	51,098	16,910	68,008	3,354,139
1903	5,449	6,726	12,175	32,987	1921	38,006	20,866	58,872	3,615,440
1904	9,255	10,467	19,722	40,217	1922	38,420	18,412	56,832	3,885,990

¹⁾ Изчислено — Evalué.

3. Банкотно обръщение — Circulation des billets.

Година — Années	Минимумъ ¹⁾ — Minimum ¹⁾		Максимумъ ¹⁾ — Maximum ¹⁾		Срѣдно годишно ¹⁾ Moyenne annuelle ¹⁾
	месець — mois	хиллди лева milliers de lévas	месець mois	хиллди лева milliers de lévas	хиллди лева milliers de lévas
1886	Декемврий — Décembre . .	49	Юлий — Juillet	421	200
1887	Мартъ — Mars	46 ^{*)}	Декемврий — Décembre . .	848 ^{*)}	155
1888	Септемврий — Septembre . .	56	Февруарий — Février . . .	1,136	263
1889	Януарий — Janvier	185	Февруарий — Février . . .	1,263	639
1890	Януарий — Janvier	383	Септемврий — Septembre . .	2,399	1,582
1891	Юлий — Juillet	1,133	Априль — Avril	1,907	1,436
1892	Августъ — Août	231	Януарий — Janvier	1,287	619
1893	Януарий — Janvier	531 ^{*)}	Мартъ — Mars	1,571 ^{*)}	1,189
1894	Декемврий — Décembre . . .	825	Февруарий — Février . . .	2,585	1,497
1895	Януарий — Janvier	700	Августъ — Août	2,705	1,830
1896	Януарий — Janvier	1,347	Септемврий — Septembre . .	3,442	2,380
1897	Февруарий — Février	1,858	Септемврий — Septembre . .	3,452	2,585
1898	Януарий — Janvier	1,881	Септемврий — Septembre . .	4,424	3,368
1899	Юний — Juin	1,987	Декемврий — Décembre . . .	7,579	3,275
1900	Януарий — Janvier	7,501	Ноемврий — Novembre . . .	22,264	14,262
1901	Януарий — Janvier	19,438	Ноемврий — Novembre . . .	29,483	24,551
1902	Декемврий — Décembre . . .	24,015	Августъ — Août	29,855	27,570
1903	Януарий — Janvier	23,509	Октомврий — Octobre	37,598	30,690
1904	Януарий — Janvier	34,553	Септемврий — Septembre . .	47,389	41,340
1905	Януарий — Janvier	36,826	Септемврий — Septembre . .	46,545	41,205
1906	Януарий — Janvier	34,229	Септемврий — Septembre . .	51,604	43,194
1907	Януарий — Janvier	44,037	Октомврий — Octobre	64,097	52,095
1908	Януарий — Janvier	44,784	Октомврий — Octobre	81,602	60,480
1909	Януарий — Janvier	70,195	Септемврий — Septembre . .	88,803	77,925
1910	Май — Mai	63,124	Октомврий — Octobre	89,736	74,041
1911	Февруарий — Février	77,931	Октомврий — Octobre	123,307	98,346
1912	Януарий — Janvier	106,762	Ноемврий — Novembre	167,672	131,970
1913	Януарий — Janvier	162,033	Августъ — Août	209,699	187,768
1914	Априль — Avril	172,463	Декемврий — Décembre . . .	226,615	194,559
1915	Януарий — Janvier	222,344	Декемврий — Décembre . . .	369,791	268,889
1916	Януарий — Janvier	372,564	Декемврий — Décembre . . .	833,910	569,702
1917	Януарий — Janvier	843,814	Декемврий — Décembre . . .	1,492,768	1,148,758
1918	Януарий — Janvier	1,507,568	Декемврий — Décembre . . .	2,298,618	1,884,516
1919	Февруарий — Février	2,295,311	Декемврий — Décembre . . .	2,858,489	2,509,405
1920	Януарий — Janvier	2,865,586	Октомврий — Octobre	3,488,430	3,266,443
1921	Май — Mai	3,116,659	Ноемврий — Novembre	3,629,035	3,301,585
1922	Януарий — Janvier	3,565,994	Ноемврий — Novembre	4,012,401	3,789,935

¹⁾ До 1899 год., включително, само на златниѣ банкноти, понеже догочава само каква е имало въ обръщение, а отъ 1900 год. пасивно на сумата отъ златни и сребърни банкноти. — Jusqu'en 1899 inclusivement, l'émission ne concerne que les billets en or, puisque jusqu'alors il n'y avait en circulation que des billets en or, tandis qu'à partir de l'année 1900 — l'émission concerne le total de billets en or et en argent.

^{*)} Срѣдни месеци — Moyennes mensuelles.

В. Българска народна банка — Banque Nationale de Bulgarie.

1. Капиталъ и резерви на Българската народна банка.
1. Capitaux et réserves de la Banque Nationale de Bulgarie.

Година Années	Капиталъ въ края на пре- дишната година Capital à la fin de l'année précédente		Постъпилъ презъ годината капиталъ Capital rentré pendant l'année		Капиталъ разходванъ презъ течеието на годината Capital sorti pendant l'année		Остава въ края на годи- ната капиталъ Solde à la fin de l'année	
	основенъ *) de fonds	запасенъ и резерви de réserve *)	основенъ de fonds	запасенъ и резерви de réserve	основенъ de fonds	запасенъ и резерви de réserve	основенъ de fonds	запасенъ и резерви de réserve
1879	—	—	2,000,000	200,000	223,403	23,231	1,776,597	176,769
1880	1,776,597	176,769	76,599	25,533	—	—	1,853,196	202,302
1881	1,853,196	202,302	132,603	44,201	—	—	1,985,799	246,503
1882	1,985,799	246,503	272,069	90,690	—	—	2,257,868	337,193
1883	2,257,868	337,193	224,917	74,972	—	—	2,482,785	412,165
1884	2,482,785	412,165	453,031	151,010	—	—	2,935,816	563,175
1885	2,935,816	563,175	2,574,056	77,340	—	563,175	6,073,047	77,340
1886	6,073,047	77,340	209,675	197,030	—	—	6,282,722	274,370
1887	6,282,722	274,370	2,395,403	260,216	27,782	—	8,650,343	534,586
1888	8,650,343	534,586	470,223	224,840	216	—	9,120,350	759,426
1889	9,120,350	759,426	—	348,896	—	19,311	9,120,350	1,089,011
1890	9,120,350	1,089,011	—	333,367	—	2,258	9,120,350	1,420,120
1891	9,120,350	1,420,120	—	444,375	—	—	9,120,350	1,864,495
1892	9,120,350	1,864,495	—	343,895	—	—	9,120,350	2,208,390
1893	9,120,350	2,208,390	—	392,435	—	—	9,120,350	2,600,825
1894	9,120,350	2,600,825	—	422,227	—	—	9,120,350	3,023,052
1895	9,120,350	3,023,052	—	310,281	—	—	9,120,350	3,333,333
1896	9,120,350	3,333,333	—	—	—	—	9,120,350	3,333,333
1897	9,120,350	3,333,333	—	—	—	—	9,120,350	3,333,333
1898	9,120,350	3,333,333	—	—	—	—	9,120,350	3,333,333
1899	9,120,350	3,333,333	—	256,294	—	—	9,120,350	3,589,627
1900	9,120,350	3,589,627	—	141,785	—	—	9,120,350	3,731,412
1901	9,120,350	3,731,412	—	185,939	—	—	9,120,350	3,917,351
1902	9,120,350	3,917,351	—	240,646	—	—	9,120,350	4,157,997
1903	9,120,350	4,157,997	—	235,087	—	—	9,120,350	4,393,084
1904	9,120,350	4,393,084	—	252,856	—	—	9,120,350	4,645,940
1905	9,120,350	4,645,940	—	284,744	—	—	9,120,350	4,930,684
1906	9,120,350	4,930,684	879,650	564,701	—	—	10,000,000	5,495,385
1907	10,000,000	5,495,385	—	306,921	—	—	10,000,000	5,802,306
1908	10,000,000	5,802,306	—	387,883	—	—	10,000,000	6,190,189
1909	10,000,000	6,190,189	—	850,538	—	—	10,000,000	7,040,727
1910	10,000,000	7,040,727	—	647,225	—	—	10,000,000	7,687,952
1911	10,000,000	7,687,952	1,374,781	947,165	—	—	11,379,781	8,635,117
1912	11,379,781	8,635,117	1,665,463	1,851,954	—	—	13,045,244	10,487,071
1913	13,045,244	10,487,071	2,832,821	5,062,550	—	2,022,912	15,878,065	13,526,700
1914	15,878,065	13,526,709	1,947,407	2,271,580	—	409,649	17,825,472	15,388,640
1915	17,825,472	15,388,640	1,774,065	2,126,918	—	327,191	19,599,537	17,188,367
1916	19,599,537	17,188,367	400,163	18,917,884	—	181,523	20,000,000	35,924,723
1917	20,000,000	35,924,723	—	26,765,588	—	4,268	20,000,000	62,686,043
1918	20,000,000	62,686,043	—	75,381,387	—	315,152	20,000,000	137,752,278
1919	20,000,000	137,752,278	80,000,000	52,528,034	—	120,094,863	100,000,000	70,185,449
1920	100,000,000	70,185,449	—	23,557,423	—	48,933	100,000,000	93,693,939
1921	100,000,000	93,693,939	100,000,000	75,605,119	—	50,229,097	200,000,000	119,069,961
1922	200,000,000	119,069,961	—	37,796,330	—	1,379,178	200,000,000	155,487,113

*) Съгласно чл. 3 отъ закона за Банката, основниятъ капиталъ е определенъ на 20,000,000 лв., а, съгласно чл. 62 одржките (25%) отъ чиститъ печалби за запасния капиталъ ще се присъединяватъ къмъ основния капиталъ до попълване на сумата 20,000,000 л. — D'après l'art 3 de la loi sur la Banque, le capital de fonds est fixé à 20,000,000 lévas et d'après l'art. 62, les réserves (25%) sur les profits nets seront ajoutés au capital de fonds jusqu'à concurrence de 20,000,000 lévas.

*) Резервите се състоятъ отъ следнитъ 3 фондове: а) „Ипотеченъ резервенъ фондъ“, създаденъ презъ 1907, и възлизашъ презъ 1922 г. на 2,013,468 лв. б) „Фондъ ликвидация на присъдени имоти“, създаденъ презъ 1909 и възлизашъ презъ 1922 год. на 2,226,326 лв. в) „Фондъ съгнителни съкращения“ създаденъ презъ 1911 г. и възлизашъ презъ 1922 г. на 46,225,689 л. Les réserves sont composées de 3 fonds suivant: а) Fond de réserve d'hypothèque créé en 1907 et s'élevant en 1922, au montant de 2,013,468 lévas. б) Fonds de liquidation d'immeuble adjugé, créé en 1909 et s'élevant en 1922 au montant de 2,226,326 lévas et. в) Fonds de créance sujet à cautions, créé en 1911 et s'élevant en 1922 au montant de 46,225,689 lévas.

2. Брой и сума на операциитѣ на Българската народна банка.
2. Nombre et montant des opérations de la Banque Nationale de Bulgarie.

Клонице — Succursales	Брой на операциитѣ Nombre des opérations	Сума на операциитѣ Montant des opérations		Години Années	Брой на операциитѣ Nombre des opérations	Сума на операциитѣ Montant des opérations	
		лева — lévas	—			лева — lévas	—
1922.							
София — Sofia	304,859	47,911,823,237		1921 . . .	1,557,003	74,831,643,327	
Русе — Roussé	98,128	3,260,388,381		1920 . . .	1,279,546	49,380,067,525	
Варна — Varna	86,003	5,334,911,717		1919 . . .	1,174,591	33,399,988,775	
Пловдив — Plovdiv	82,858	3,321,245,784		1918 . . .	1,088,335	38,935,007,004	
Бургазъ — Bourgas	57,168	4,529,667,198		1917 . . .	1,011,455	28,813,465,367	
Стара-Загора — Stara-Zagora	38,188	1,028,631,942		1916 . . .	946,827	15,444,416,270	
Плевен — Pléven	38,080	1,235,644,402					
Търново — Tirnovo	37,443	893,442,386					
Габрово — Gabrovo	37,337	961,063,654		1915 . . .	993,798	7,976,886,508	
Шуменъ — Choumen	34,746	857,673,405		1914 . . .	1,471,630	7,617,401,968	
Сливен — Sliven	30,140	874,255,570		1913 . . .	1,138,797	6,425,184,659	
Татар-Пазарджикъ — Tatar-Pazardjik	29,191	569,112,840		1912 . . .	1,455,491	6,708,579,037	
Хасково — Hascovo	24,067	789,719,387		1911 . . .	1,632,201	6,037,916,189	
Вратца — Vratza	26,964	545,243,227					
Горна-Орѣховица — Gorna-Oréhovitza	25,217	622,685,781		1910 . . .	1,489,867	5,088,524,390	
Свищовъ — Svichtov	23,634	516,507,788		1909 . . .	1,177,399	4,597,504,921	
Ямболъ — Iambol	23,114	697,515,901		1908 . . .	891,186	4,187,532,229	
Видинъ — Vidin	22,938	803,253,849		1907 . . .	424,394	3,070,938,396	
Ломъ — Lom	21,791	916,846,412		1906 . . .	295,357	2,440,228,038	
Кюстендилъ — Kustendil	18,933	411,871,428					
Кърджали — Kardjali	12,903	513,736,700		1905 . . .	286,519	2,105,759,951	
Добричъ — Dobritch	51	1,354,216		1904 . . .	252,703	1,928,371,548	
Деде-Агачъ — Dédé-Agatch	24	1,108,041		1903 . . .	249,600	1,676,891,146	
Ксанти — Ksanti	23	1,275,402		1902 . . .	251,754	1,843,686,794	
Гюмюрджина — Gumurdjina	54	1,553,026		1901 . . .	251,844	1,649,867,105	
Одринъ — Odrin	32	440,391					
Агентуритѣ — Les agences	650,695	11,703,665,717					
Всичко — Total	1,724,581	88,801,637,782		1900 . . .	259,936	1,506,181,130	

3. Движение на касата (1900—1922) — Mouvement de la Caisse (1900—1922).

Години Années	Наличностъ на 1 януарий Encaisse au 1-er janvier	Презъ течение на годината касата е имала Au cours de l'année la Caisse a eu			Платчивостъ на 31 декемврий Encaisse au 31 décembre				
		приходъ recettes	разходъ paiements	остатъкъ solde	злато or	сребро argent	банкноти billets	разни divers	
									л
1900 . . .	16,288,708	432,613,938	425,919,998	22,982,648	4,474,608	8,734,745	9,723,295	—	
1901 . . .	22,982,648	464,936,630	467,342,983	20,576,295	3,399,201	9,119,384	8'057,710	—	
1902 . . .	20,576,295	564,565,405	554,221,624	30,920,076	9,900,227	10,231,609	10,738,240	—	
1903 . . .	30,920,076	478,811,342	488,860,486	20,870,932	5,663,793	6,506,259	8,695,880	—	
1904 . . .	20,870,932	601,870,535	581,932,588	40,808,879	9,272,724	10,449,490	21,036,665	—	
1905 . . .	40,808,879	612,244,597	608,058,841	44,994,835	20,600,220	10,159,038	14,235,377	—	
1906 . . .	44,994,635	772,841,268	757,643,630	60,192,273	27,698,913	10,637,993	21,376,472	428,893 ¹⁾	
1907 . . .	62,106,940 ¹⁾	934,470,090	947,926,945	98,650,085	27,311,760	15,059,191	56,208,912	70,222 ²⁾	
1908 . . .	98,650,423	984,406,559	987,083,259	95,973,723	24,587,684	14,942,892	56,442,012	1,135 ⁴⁾	
1909 . . .	95,973,723	1,037,255,814	1,017,374,149	115,855,338	30,742,069	17,077,784	68,032,490	3,045 ⁵⁾	
1910 . . .	115,855,338	1,219,050,055	1,208,914,258	125,991,185	31,540,960	21,260,333	73,139,892	—	
1911 . . .	125,991,185	1,322,716,557	1,305,269,494	143,433,308	40,142,895	19,193,742	84,101,671	—	
1912 . . .	143,433,308	1,500,826,516	1,480,751,614	163,518,210	51,103,328	16,738,829	95,621,053	—	
1913 . . .	163,518,210	1,616,097,621	1,611,130,622	163,479,949	55,335,317	23,433,440	89,706,102	—	
1914 . . .	163,479,949	1,737,948,614	1,714,952,363	191,476,200	55,094,249	28,549,262	107,832,689	—	
1915 . . .	191,476,200	1,758,511,029	1,773,004,548	176,982,631	61,401,883	22,461'917	93,118,831	—	
1916 . . .	176,982,631	2,460,146,530	2,452,238,033	184,891,178	68,173,376	17,203,925	99,513,877	—	
1917 . . .	184,891,178	4,544,057,211	4,407,907,271	321,041,118	62,855,276	16,876,140	225,229,648	16,080,054 ⁶⁾	
1918 . . .	321,041,118	7,018,696,551	6,424,069,558	915,668,111	64,020,477	19,435,835	311,864,697	20,347,052 ⁶⁾	
1919 . . .	915,668,111	7,399,496,273	7,784,303,535	530,860,849	36,978,056	17,157,563	452,891,644	23,833,586 ⁶⁾	
1920 . . .	530,860,849	12,825,392,614	12,347,344,665	1,008,908,798	37,075,318	16,910,301	939,683,175	15,240,004 ⁶⁾	
1921 . . .	1,008,908,798	15,203,144,031	15,272,415,750	939,637,079	38,005,506	20,866,376	878,329,924	2,435,273 ⁶⁾	
1922 . . .	939,637,079	20,672,318,950	20,577,400,290	1,034,555,738	38,420,276	18,411,930	977,160,364	563,168 ⁶⁾	

1) Държавни разписки 401,568 лева — Récépissés d'Etat 401,568 lévas; пенсионни заявления и международни записи 24,069 лева — récépissés de pension et mandats internationaux 24,069 lévas; авансови разписки 3,257 лева — récépissés de comptes courants créditeurs 3,257 lévas. — 2) Туку влиза и наличността на агентуритѣ — 1,914,670 лв.: която на 31 декемврий 1906 год. липсва — Y compris aussi l'encaisse des agences — 1,914,670 lévas, tandis qu'elle manque au 31 décembre 1906. — 3) Държавни разписки 2,857 лева — Récépissés d'Etat 2,857 lévas; пенсионни заявления и международни записи 67,365 лева — récépissés de pension et mandats internationaux 67,365 lévas. — 4) Авансови разписки — Récépissés de comptes-courants créditeurs. — 5) Държавни разписки — Récépissés d'Etat. 6) Чуждестранни банкноти — Billets étrangers.

4. Годишни баланси на Българската народна банка на 31 декемврий —

	1911	1912	1913	1914	1915	1916
	В ъ х и л и д и л е в а —					
А к т и в ъ .						
Монетна наличност	59,336	63,501	73,774	83,644	83,804	85,377
Невнесень капиталъ	10,000	8,620	6,955	4,122	2,175	400
Странии кореспонденти	17,800	21,158	12,101	2,914	194,373	41,045
Портфейлъ срещу страпство	14,570	14,534	1,590	22,697	58,785	650,787
Портфейлъ	46,677	50,600	41,088	40,097	35,437	28,617
Специални текущи сметки	63,166	77,673	64,160	75,867	54,741	40,042
Държавно съкровище	—	7,930	142,900	154,823	146,898	200,776
Краткосрочни заеми	724	1,050	907	764	800	593
Заеми га държавата	271	—	—	—	—	—
Управление на държавниятъ дългове	—	18,671	—	—	—	—
Дългосрочни заеми	63,772	71,895	77,546	79,009	80,930	81,309
Български държавни и общински фондове	6,593	4,834	4,177	3,974	4,193	3,787
Фондове на запасния капиталъ	4,794	4,708	4,516	4,521	4,466	4,466
Партиципация	3,000	3,435	3,629	3,461	3,280	3,594
Движими и недвижими имоти	1,210	1,206	1,226	1,317	1,318	1,521
Присъдени недвижими имоти	1,929	1,923	1,706	1,808	1,713	1,361
Експортюри	—	—	—	—	—	—
Лихви и комисиони за след. години	—	—	—	—	—	—
Девизи отъ износъ	—	—	—	—	—	—
Държавни съкровищни бонове за плащане	—	—	—	—	—	—
Разни активи	15,995	19,458	28,835	23,728	27,912	22,218
Всичко	309,837	376,206	470,170	502,716	700,971	1,225,893
П а с и в ъ .						
Капиталъ	20,000	20,000	20,000	20,000	20,000	20,000
Запасень капиталъ	7,324	7,324	7,324	7,323	7,323	7,323
Фондъ съмнителна вземания	—	679	2,152	4,809	6,153	7,936
Проточень резервненъ фондъ	374	374	497	671	842	960
Фондъ ликвидация на присъдени имоти	258	515	723	802	967	821
Фондъ покупка мѣсто и постройка банк. здание	—	—	—	—	—	—
Фондъ разлика въ курса за попълн. зл. наличностъ	—	—	—	—	—	—
Банкноти въ обръщение	110,789	164,429	188,742	226,615	369,829	833,910
Странии кореспонденти	—	—	—	—	—	—
Текущи кредиторни сметки	79,207	92,439	134,417	136,878	187,090	206,639
Комисиона и разлика въ курса	—	—	—	—	—	—
Агентти	—	—	2,889	3,337	2,392	2,631
Управление на държавниятъ дългове	—	—	12,119	—	36	89
Разрешение за износъ	—	—	—	—	—	—
Държавно съкровище	3,774	—	—	—	—	—
Девизи на държавата	—	—	—	—	—	—
Влогове лихвени срочни	42,150	45,128	50,468	55,210	59,225	66,718
Заложени облигации Б. Н. Б. 4 1/2 % 1909 г.	29,440	29,130	23,810	28,490	28,150	27,780
Фондъ „Саматориумъ за чиновн. и служ. при банката“	—	—	—	—	—	—
Лихви и комисиони за следнитъ години	1,356	56	1,540	—	—	—
Фондъ „Инвалидность, медниц. помощъ и др.“	—	—	—	—	—	—
Разни пасиви	9,736	9,469	9,158	10,731	11,862	25,427
Печалби и загуби	5,429	6,663	11,331	7,790	7,096	25,659
Всичко	309,837	376,206	470,170	502,716	700,971	1,225,893

5. Специални текущи сметки *) на Българската народна банка.
5. Comptes courants spéciaux *) de la Banque Nationale de Bulgarie.

Клонило. Година . Succursales. Années	Остатък въ края на пред- идещата година	Отпуснато през течение на годината	Постъпило през течение на годината	Остатък въ края на годината
	Solde à la fin de l'année précédente	Avances pendant l'année	Rentré pendant l'année	Solde à la fin de l'année
	л е в а	—	л е в а	s
1922.				
Бургаз — Bourgas	2,754,565	11,111,515	10,164,276	3,701,804
Варна — Varna	12,260,023	14,530,374	15,945,926	10,844,471
Видин — Vidin	1,747,576	3,711,086	3,593,755	1,864,907
Вратца — Vratza	616,101	3,991,738	3,506,111	1,101,723
Габрово — Gabrovo	2,261,990	27,090,957	25,185,090	4,167,857
Горна-Орховица — Gorna-Oréhovitza	533,805	1,966,833	1,855,903	644,735
Дупница — Dounnitza	340,463	836,316	918,552	253,227
Кюстендил — Kustendil	2,260,612	650,641	1,626,800	1,284,453
Кърджали — Kirdjali	84,931	5,265	10,247	79,949
Лом — Lom	1,625,837	2,949,106	2,422,999	2,151,944
Пловдив — Plovdiv	7,940,224	19,725,689	20,102,241	7,563,672
Плевен — Pleven	4,421,415	16,437,864	11,551,505	9,307,774
Русе — Roussé	4,666,959	7,912,344	6,637,574	5,941,729
София — Sofia	519,939,592	441,155,444	314,919,361	646,175,675
Свищов — Svichtov	2,348,376	2,096,881	3,044,370	800,887
Сливен — Sliven	1,233,061	13,351,634	9,028,494	5,558,201
Ст.-Загора — Stara-Zagora	1,912,474	14,175,818	13,579,614	2,508,673
Т.-Пазарджик — Т.-Pazardjik	1,919,294	5,199,851	5,352,228	1,766,917
Търново — Tirnovo	427,626	1,748,122	1,663,819	511,929
Хасково — Hascovo	3,260,614	1,784,637	4,630,316	414,935
Шумен — Choumen	1,794,880	8,824,289	6,894,142	3,725,027
Ямбол — Yambol	4,052,886	20,491,694	21,635,293	2,909,287
Агенциите — Les agences	20,528,501	64,037,967	63,708,429	20,858,639
Всичко Total	598,931,805	633,786,065	518,577,045	734,140,825
1921	462,380,862	1,263,848,807	1,127,297,864	598,931,805
1920	516,648,771	2,158,984,560	2,213,247,469	462,380,862
1919	542,715,649	1,362,139,778	1,388,211,656	516,648,771
1918	93,017,397	1,388,550,775	938,852,523	542,715,649
1917	56,873,789	453,977,826	417,834,218	93,017,397
1916	71,469,514	47,691,096	62,286,821	56,873,789
1915	92,275,212	158,322,932	179,128,630	71,469,514
1914	79,409,844	245,116,613	232,251,245	92,275,212
1913	92,664,683	163,870,677	177,125,516	79,409,844
1912	79,806,077	319,316,740	306,453,134	92,664,683
1911	66,123,707	339,341,084	325,653,714	79,806,077

*) Специалните текущи сметки обхвалят: 1) специални текущи сметки под гаранция на полици, 2) специални текущи сметки под гаранция на две лица, 3) специални текущи сметки под гаранция на цесии, 4) специални текущи сметки под гаранция на безспорни вземания, 5) сметки и заеми под залог на ценни книжа, 6) специални текущи сметки срещу инотека и 7) сметки и заеми под залог на стоки и коносменти.

До 1911 год., включително, сведенията са дадени без сметки и заеми под залог на стоки и коносменти, а така също и без сметките под гаранция на цесии и под гаранция на безспорни вземания, които до тогава не са били отделени.

*) Les comptes-courants spéciaux comprennent: 1) Des comptes-courants sur garantie d'effets, 2) Comptes-courants sur garantie de deux personnes, 3) comptes-courants sur garantie de cessions, 4) comptes-courants sur garantie de créances sans terme, 5) comptes et avances sur gage d'effets, 6) comptes-courants sur hypothèque et 7) comptes et avances sur gage de marchandises et connaissements.

Jusqu'en 1911 inclusivement, les renseignements ont été donnés sans les comptes et avances sur gage de marchandises et connaissements, ainsi que sans les comptes sur garantie de cessions et sur garantie de créances non sujetes à caution, qui jusqu'alors n'ont pas été séparés.

6. Лихвени текущи сметки на Българската народна банка.
6. Comptes courants à intérêts de la Banque Nationale de Bulgarie.

Клонище. Година — Succursales. Années	Остатък въ края на пред- идещата година	Постъпило през течение на годината	Платено през течение на годината	Остатък въ края на годината
	Solde à la fin de l'année précédente	Rentré pendant l'année	Remboursé pendant l'année	Solde à la fin de l'année
	л е в а	л е в а	л е в а	л е в а
1922.				
София — Sofia	315,246,562	5,133,517,558	5,023,868,913	424,895,207
Русе — Roussé	17,839,110	223,270,207	224,227,182	16,932,135
Варна — Varna	19,587,358	429,280,753	425,630,837	23,237,274
Пловдив — Plovdiv	17,843,121	231,805,699	234,932,816	14,716,004
Търново — Tirnovo	11,769,025	46,420,112	48,094,957	10,094,180
Бургас — Bourgas	6,210,353	472,930,045	473,238,448	5,851,950
Видин — Vidin	2,004,744	21,179,003	21,934,530	1,249,217
Плевен — Pléven	5,882,364	42,546,096	43,235,257	5,193,203
Свищов — Svichtov	2,686,564	31,290,205	29,747,988	4,228,781
Сливен — Sliven	3,500,240	38,994,492	40,243,508	2,251,224
Т.-Пазарджик — T.-Pazardjik	5,287,634	13,454,184	14,318,052	4,423,166
Шумен — Choumen	5,269,303	30,035,322	30,812,940	4,491,085
Стара-Загора — Stara-Zagora	1,825,877	22,248,629	22,325,282	1,749,224
Габрово — Gabrovo	4,464,952	47,359,575	46,666,245	5,158,282
Вратца — Vratza	3,516,592	6,236,101	6,674,453	3,078,240
Добрич — Dobritch	476,065	13,822	222,609	267,278
Лом — Lom	2,593,478	79,600,473	80,342,499	1,851,452
Ямбол — Yambol	370,016	14,895,324	14,452,541	812,799
Деде-Агач — Déde-Agatch	77,472	2,978	5,282	75,168
Ксапти — Xanti	76	—	76	—
Гюмюрджина — Gumurdjina	471,119	14,618	145,876	339,861
Горна-Орховица — Gorna-Orchovitza	9,809,335	55,520,387	59,431,297	5,898,425
Дупница — Doupnitza	2,175,669	22,303,634	21,805,414	2,673,889
Хасково — Hascovo	2,650,710	38,682,362	37,097,256	4,235,816
Одрин — Odrin	18,286	364	8,812	9,838
Кърджали — Kardjaly	410,566	6,401,199	6,325,203	480,502
Кюстендил — Kustendil	2,692,601	4,238,254	4,553,155	2,377,700
Агентуритъ — Les agences	69,542,496	321,293,014	332,262,026	53,573,484
Всичко — Total	514,271,628	7,333,531,410	7,212,654,054	605,151,984
1921	457,092,489	5,698,506,429	5,641,327,290	514,271,628
1920	286,938,147	3,125,526,835	2,955,372,493	457,092,489
1919	123,833,382	1,256,518,159	1,094,413,394	286,938,147
1918	61,554,811	371,356,601	309,078,030	123,833,382
1917	19,011,890	135,794,035	93,251,024	61,554,811
1916	2,533,880	123,686,423	107,213,504	19,011,799
1915	3,779,278	29,569,319	30,809,717	2,533,880
1914	14,665,633	71,044,865	81,931,220	3,779,278
1913	8,031,677	37,474,179	30,840,223	14,665,633
1912	6,906,487	24,236,419	23,111,229	8,031,677
1911	20,453,211	20,649,269	34,195,993	6,906,487

7. Безлихвени текущи сметки на Българската народна банка.

7. Comptes courants sans intérêts de la Banque Nationale de Bulgarie.

Клони. Година	Succursales. Années	Остатъкъ въ края на пред- идещата година	Постъпило през течение на годината	Платено през течение на годината	Остатъкъ въ края на годината
		Solde à la fin de l'année précédente	Sommes versées pendant l'année	Sommes payées pendant l'année	Solde à la fin de l'année
		л	е	к	а
		—	л	е	к
1922.					
София — Sofia		11,444,681 ^{*)}	2,584,544,791	2,330,045,006	243,055,104
Русе — Roussé		15,370,738	393,541,743	388,361,198	20,557,283
Варна — Varna		29,863,611	678,044,890	660,082,295	44,826,206
Пловдив — Plovdiv		13,324,650	318,570,363	345,021,064	16,874,009
Търново — Tırnovó		3,060,708	70,655,971	70,260,039	3,456,640
Бургас — Bourgas		12,385,920	502,714,058	497,233,747	17,866,631
Видинъ — Vidin		3,836,445	136,417,498	134,172,898	6,081,045
Плевенъ — Plevén		6,927,446	99,969,960	100,923,407	5,970,999
Свищовъ — Svichtov		2,225,864	52,437,072	52,027,630	2,635,247
Сливень — Sliven		6,720,977	100,248,943	102,364,758	4,605,162
Т.-Пазарджикъ — Т.-Pazardjik		2,712,233	70,283,063	68,214,811	4,780,485
Шуменъ — Choumen		7,207,837	103,607,165	103,625,491	7,189,511
Стара-Загора — Stara-Zagora		4,130,804	115,990,776	113,291,852	6,829,728
Габрово — Gabrovo		749,557	67,336,202	67,004,987	1,080,772
Вратца — Vratza		10,116,390	77,602,247	82,598,022	4,820,615
Добричъ — Dobritch		141,109	332,988	189,070	285,027
Ломъ — Lom		2,566,830	85,165,985	83,992,335	3,740,480
Ямболъ — Yambol		1,772,079	52,494,203	52,132,414	2,133,868
Деде-Агачъ — Dédé-Agatch		463,503	7,813	442,967	28,349
Ксанти — Xanti		145,203	163	121,367	23,999
Гюмюрджина — Giumurdjina		284,900	1,495	221,803	64,592
Горна-Ореховица — Gorna-Oréhovitza		1,992,536	42,297,560	41,426,188	2,773,908
Дупница — Dougnitza		2,875,629	56,957,642	54,684,173	5,149,098
Хасково — Hascovo		6,557,758	71,584,483	75,335,674	2,800,567
Одрина — Odrin		186,037	436	70,464	116,009
Кърджали — Kardjaly		2,219,151	62,278,522	62,899,967	1,597,706
Кюстендилъ — Kustendil		2,337,866	59,599,206	59,475,658	2,461,414
Агентуритъ — Les agences		46,654,790	1,359,548,916	1,342,597,716	63,605,990
Всичко — Total		172,301,890	7,192,234,154	6,889,119,600	475,416,444
1921		210,622,681	4,438,800,993	4,477,121,784	172,301,890
1920		173,750,227	4,197,811,599	4,160,969,145	210,622,681
1919		188,752,400	3,251,101,823	3,266,103,996	173,750,227
1918		146,023,405	3,852,182,577	3,804,453,582	188,752,400
1917		89,979,483	2,625,229,052	2,569,185,130	146,023,405
1916		101,823,671	1,231,572,525	1,243,416,713	89,979,483
1915		54,164,545	779,907,387	732,248,261	101,823,671
1914		37,268,557	631,087,385	614,191,397	54,164,545
1913		17,422,977	544,659,353	524,843,773	37,268,557
1912		11,118,957	451,077,949	444,773,929	17,422,977
1911		9,409,301	390,644,494	388,934,833	11,118,956

*) Остатъкътъ отъ 11,444,681 лв. на 31. XII. 1921 год. на Софийския клонъ е *debit* по сметките на клона, а не *credit*, каквито сж остатъците на другитъ клони, затова въ общия сборъ *всичко* той не влиза за събираемо число, а се изважда отъ общата сума на събираемитъ числа на другитъ клони и агентури и се получава остатъкъ 172,301,890 лв. — Le solde de 11,444,681 levas au 31. XII 1921 de la succursale de Sofia est un débit selon les comptes de la succursale et non pas un crédit ainsi que sont les soldes des autres succursales; c'est pourquoi dans la somme totale il n'entre pas comme nombre additionnel, mais il est soustrait de la somme totale des nombres additionnels des autres succursales et l'on obtient le solde de 172,301,890 levas.

8. Срочни влогове въ Б. н. банка — Dépôts à terme à la Banque Nationale de Bulgarie.

К. л о н о в е . Години Succursales. Années	Остатъкъ къмъ край на предидущата година Solde à la fin de l'année précédente		Вложено презъ течение на годината Dépôts pendant l'année		Наплатено презъ теч- ние на годината Rentré pendant l'année		Остатъкъ къмъ край на годината Solde à la fin de l'année	
	брой nombre	лева — lévas	брой nombre	лева — lévas	брой nombre	лева — lévas	брой nombre	лева — lévas
1922.								
София — Sofia	883	215,088,361	183	69,113,850	167	78,182,335	899	206,019,876
Русе — Roussé	254	642,395	76	204,478	79	222,805	251	624,068
Варна — Varna	204	691,184	84	171,970	47	93,786	241	769,368
Пловдивъ — Plovdiv	377	1,370,618	174	808,808	104	377,483	447	1,801,943
Търново — Tirnovo	72	231,275	6	4,050	22	40,136	56	195,189
Бургазъ — Bourgas	77	121,159	12	73,637	16	18,322	73	176,474
Всичко Total	1,867	218,144,992	535	70,376,793	435	78,934,867	1,967	209,586,918
1921	2,016	152,506,262	280	79,721,923	429	14,083,193	1,867	218,144,992
1920	2,149	120,902,721	317	43,187,990	450	11,584,449	2,016	152,506,262
1919	2,267	101,158,349	370	29,864,369	488	10,119,997	2,149	120,902,721
1918	2,440	85,825,046	523	29,017,899	523	13,684,596	2,440	101,158,349
1917	2,389	66,718,148	557	36,965,751	506	17,858,853	2,440	85,825,046
1916	2,461	59,224,894	444	13,385,759	516	5,892,505	2,389	66,718,148
1915	2,652	55,210,118	442	10,203,902	633	6,189,126	2,431	59,224,894
1914	3,025	50,468,358	475	11,221,127	848	6,479,367	2,652	55,210,118
1913	3,446	45,128,302	544	11,305,916	965	5,965,830	3,025	50,468,358
1912	3,886	42,149,575	755	22,098,619	1,195	19,119,892	3,446	45,128,302
1911	5,000	42,641,739	957	7,404,545	2,071	7,896,709	3,886	42,149,575

9. Разпрѣделение на срочнитѣ влогове по естество — Répartition des dépôts à terme, par natures.

К. л о н о в е Succursales	Част. влогове Dépôts privés	Общест. влог. Dépôts publics	Всичко Total	Години Années	Част. влогове Dépôts privés	Общест. влог. Dépôts publics	Всичко Total
1922.							
София — Sofia	1,913,140	204,106,736	206,019,876	1921	3,351,727	214,793,265	218,144,992
Русе — Roussé	350,645	273,423	624,068	1920	3,654,004	148,852,258	152,506,262
Варна — Varna	419,093	350,275	769,368	1919	4,227,103	116,675,618	120,902,721
Пловдивъ — Plovdiv	1,401,760	400,183	1,801,943	1918	—	—	101,158,349
Търново — Tirnovo	47,294	147,895	195,189	1917	—	—	85,825,046
Бургазъ — Bourgas	125,043	51,431	176,474	1916	—	—	66,718,148
Всичко — Total	4,256,975	205,329,943	209,586,918	1915	4,493,067	55,031,827	59,224,894
				1914	4,462,002	50,748,176	55,210,118
				1913	5,406,683	45,061,675	50,468,358
				1912	6,191,484	38,936,818	45,128,302
				1911	7,727,922	34,421,654	42,149,576

10. Разпрѣделение на срочнитѣ влогове по срокове.

10. Répartition des dépôts à terme, par durée.

К. л о н о в е . — Succursales.	Едногодишни Annuels		Тригодишни Triennaux		Петгодишни Quinquennaux		Петгодишни съ капитализиране на лихвѣтъ Quinquennaux avec capitalisation des intérêts		Всичко — Total		
	брой nombre	лева lévas	брой nombre	лева lévas	брой nombre	лева — lévas	брой nombre	лева — lévas	брой nombre	лева lévas	лева lévas
1922.											
София — Sofia	20	29,446	31	291,482	837	204,540,966	11	1,157,982	899	206,019,876	
Русе — Roussé	13	21,039	25	147,907	212	454,323	1	799	251	624,068	
Варна — Varna	4	6,635	46	85,598	191	677,135	—	—	241	769,368	
Пловдивъ — Plovdiv	5	27,315	86	384,483	355	1,385,615	1	4,530	447	1,801,943	
Търново — Tirnovo	1	110	3	3,040	52	192,039	—	—	56	195,189	
Бургазъ — Bourgas	3	13,926	9	26,733	61	135,815	—	—	73	176,474	
Всичко Total	46	98,471	200	939,243	1,708	207,385,893	13	1,163,311	1,967	209,586,918	
1921	64	150,882	64	269,015	1,276	216,616,751	13	1,108,344	1,417	218,144,992	
1920	97	204,628	98	236,900	1,807	150,036,074	14	2,028,660	2,016	152,506,262	
1919	90	251,409	108	312,191	1,937	118,407,123	14	1,931,999	2,149	120,902,721	
1918	96	157,939	125	307,372	2,032	98,853,059	17	1,839,979	2,270	101,158,349	
1917	164	721,741	144	345,141	2,028	83,005,787	17	1,752,378	2,353	85,825,047	
1916	129	328,585	121	327,742	2,124	64,427,591	15	1,634,230	2,389	66,718,148	
1915	122	255,311	126	312,801	2,198	58,611,004	15	15,779	2,461	59,224,895	
1914	108	177,108	182	357,835	2,345	54,655,804	17	19,971	2,652	55,210,118	
1913	167	403,130	241	430,882	2,600	49,694,431	25	29,916	3,033	50,468,359	
1912	336	626,514	269	434,080	2,816	44,034,122	25	32,984	3,446	45,128,300	
1911	403	808,757	258	474,626	3,200	39,567,891	25	1,298,302	3,886	42,149,576	

11. Скотириани, заемни и депозирани полици въ Българската народна банка.
11. Effets et traites escomptés et déposés à la Banque Nationale de Bulgarie.

Клонице. Години Successives. Années	Портфейлът въ края на предидещата година A la fin de l'année précédente le portefeuille contenait		Постъпихли презъ годната въ портфейла Entrés au portefeuille pendant l'année						Излязли презъ годната отъ портфейла Sortis du portefeuille pendant l'année		Останали въ края на годната въ портфейла Restant au portefeuille à la fin de l'année			
	Брой на заемнигъ Quantité des effets	Сума - Montant лева - lévas	Полици и записи -- Effets et traites											
			Скотириани и заемни Escomptés			Депозирани Déposés		Венчю -- Total		брой nombre	лева -- lévas		брой nombre	лева -- lévas
брой nombre	лева -- lévas	брой nombre	лева -- lévas	брой nombre	лева -- lévas	брой nombre	лева -- lévas	брой nombre	лева -- lévas		брой nombre	лева -- lévas		брой nombre
1922.														
София -- Sofia	1,357	82,217,062	2,234	336,609,450	832	140,333,206	3,066	476,942,656	3,312	319,987,229	1,111	239,172,489		
Русе -- Roussé	1,367	2,418,063	1,111	15,793,290	123	1,319,097	1,234	17,112,387	2,201	14,347,393	400	5,183,057		
Варна -- Varna	604	2,399,921	305	6,401,244	6	149,000	311	6,550,244	371	6,462,179	544	2,487,986		
Пловдив -- Plovdiv	102	1,425,448	335	7,927,281	218	6,097,833	553	14,025,114	519	11,828,343	136	3,622,219		
Търново -- Tirnovo	42	292,598	114	2,935,120	—	—	114	2,935,120	102	2,662,042	54	565,676		
Бургас -- Bourgas	99	1,556,179	482	10,803,905	24	938,760	506	11,742,665	463	10,138,358	142	3,160,486		
Видин -- Vidin	9	172,400	55	727,450	—	—	55	727,450	48	664,950	16	234,900		
Плѣвнѣ -- Pléven	202	801,820	550	4,372,868	—	—	550	4,372,868	574	3,577,315	178	1,597,373		
Свѣщовъ -- Svichtov	3	31,614	17	641,500	—	—	17	641,500	12	357,614	8	315,500		
Сливенъ -- Sliven	106	1,250,788	1,080	26,342,845	306	12,112,428	1,386	38,455,273	1,056	28,189,261	436	11,516,800		
Т.-Пазарджикъ -- Т.-Pazardjik	25	598,600	99	2,756,690	9	438,400	108	3,195,090	107	2,893,010	26	900,650		
Шуменъ -- Choumen	14	144,650	142	2,644,411	144	2,483,500	286	5,127,911	238	3,326,077	62	1,946,484		
Стара-Загора -- Stara-Zagora .	40	176,017	84	1,215,730	—	—	84	1,215,730	102	1,155,147	22	236,600		
Габрово -- Gabrovo	82	2,102,726	647	21,653,445	197	5,003,645	844	26,657,090	753	22,463,946	173	6,293,870		
Вратца -- Vratza	40	288,294	195	3,743,283	21	426,205	216	4,169,488	188	3,063,737	68	1,394,645		
Ломъ -- Lom	8	51,420	53	1,842,500	18	625,195	71	2,467,695	37	1,104,420	42	1,414,695		
Ямболъ -- Yambol	102	1,645,600	255	3,198,550	196	3,820,232	451	7,018,782	474	7,200,482	79	1,463,900		
Г.-Орѣховица -- G.-Oréhovitza	2	100,000	28	852,545	—	—	28	852,545	23	753,535	7	199,000		
Дупница -- Dounnitza	40	377,987	227	1,664,800	—	—	227	1,664,800	201	1,603,287	66	439,500		
Хасково -- Haskovo	17	275,550	138	2,583,800	—	—	138	2,583,800	110	2,232,450	45	626,900		
Кюстендилъ -- Kustendil	34	242,625	156	1,168,210	—	—	156	1,168,210	151	1,094,055	39	316,780		
Агенциитѣ -- Les agences . . .	857	5,152,466	3,795	34,568,226	116	1,609,834	3,911	36,178,060	3,467	29,567,014	1,301	11,763,512		
Венчю -- Total	5,152	103,721,828	12,102	490,447,103	2,210	175,357,335	14,312	665,804,438	14,509	474,673,244	4,955	294,833,022		
1921	17,933	48,170,862	2,377	37,016,533	1,366	117,356,907	3,743	154,372,540	16,524	98,821,574	5,152	103,721,828		
1920	20,980	43,591,368	326	1,207,930	779	67,684,544	1,105	68,892,474	4,152	64,312,980	17,933	48,170,862		
1919	27,928	49,301,765	367	1,125,699	745	40,086,499	1,112	41,212,198	8,060	46,922,595	20,980	43,591,368		
1918	32,869	40,500,439	543	2,757,029	317	22,145,153	860	24,902,182	5,801	16,100,856	27,928	49,301,765		
1917	38,970	51,637,457	645	1,599,416	27	2,343,550	672	3,942,966	6,773	15,079,984	32,869	40,500,439		
1916	44,794	63,428,638	757	2,582,127	386	1,156,283	1,143	3,738,410	6,967	15,529,591	38,970	51,637,457		
1915		70,786,536	9,771	15,890,860	5,663	13,713,845	15,434	29,604,705	22,325	36,902,603	44,734	63,428,638		
1914	42,806	58,709,511	78,923	97,291,526	35,198	47,617,955	114,121	144,909,481	105,242	132,832,456	51,685	70,786,536		
1913	74,949	83,844,607	37,384	49,861,507	11,157	15,043,079	48,541	64,904,586	80,684	90,039,682	42,806	58,709,511		
1912	65,798	66,480,367	147,040	150,183,629	71,044	68,856,290	218,084	219,039,919	208,933	201,675,679	74,949	83,844,607		
1911	56,045*)	57,386,569	181,918	189,820,322	64,177	51,500,147	246,095	241,320,470	237,342	232,226,672	64,798	66,480,367		

К. МОИТИ И ПЛЕДИТЬ -- MONAIE ET CREDIT.

*) Тукъ влизать и останалитѣ на 31 XII. 1910 год. протестириани полици на брой 280 за лв. 202,012.90 -- Y compris les traites protestées et non réglées au 31.XII. 1910 au nombre de 280 pour 202,012.90 lévas d'or.

12. Сконтирани и заемни полици и записи, приети във Б. н. банка презъ течение на годината, по голѣмина на стойността имъ.

12. Effets et traites escomptés au cours de chaque année à la Banque Nationale de Bulgarie, d'après leur valeur.

Клонице. Години Succursales. Années	До Au-dessous de 100 лева lévas		Отъ De 101 до 500 лева lévas		Отъ De 501 до 1,000 лева lévas		Отъ De 1,001 до 5,000 лева lévas		Отъ De 5,001 до 10,000 лева lévas		Отъ De 10,001 лева и нагоре lév. et au-dessus	
	брои nombre	лева — lévas	брои nombre	лева — lévas	брои nombre	лева — lévas	брои nombre	лева — lévas	брои nombre	лева — lévas	брои nombre	лева — lévas
1922.												
София — Sofia	5	375	125	46,625	152	126,000	502	1,433,910	274	2,231,280	1,176	332,771,260
Русе — Roussé	7	580	106	37,595	132	104,843	277	801,299	161	1,277,106	428	13,571,867
Варна — Varna	—	—	21	7,900	25	21,350	62	189,244	50	371,114	147	5,811,636
Пловдивъ — Plovdiv	2	200	20	7,300	22	19,100	61	187,565	38	298,800	192	7,414,316
Търново — Tirnovo	1	100	3	690	16	12,800	15	43,485	4	34,000	75	2,844,045
Бургазъ — Bourgas	—	—	14	5,000	13	10,450	50	185,992	79	660,314	326	9,942,149
Видинъ — Vidin	—	—	5	1,650	3	2,300	10	39,500	13	105,500	24	573,500
Плѣвель — Pléven	—	—	30	12,775	65	54,400	228	653,037	101	794,000	126	2,853,656
Свищовъ — Svichtov	—	—	—	—	—	—	—	—	—	—	17	641,500
Сливень — Sliven	—	—	—	—	21	20,442	189	693,303	260	2,049,940	610	23,579,160
Т.-Пазарджикъ — T.-Pazardjik	—	—	1	500	3	3,000	7	25,500	16	141,500	72	2,586,160
Шуменъ — Choumen	—	—	—	—	7	6,095	58	150,302	27	222,699	50	2,265,315
Ст.-Загора — St.-Zagora	—	—	3	1,300	4	3,400	23	74,800	19	153,000	35	983,230
Габрово — Gabrovo	—	—	—	—	9	9,000	58	203,190	120	1,007,193	460	20,429,062
Вратца — Vratza	—	—	8	3,220	8	5,750	45	144,733	28	230,924	106	3,358,656
Ломъ — Lom	—	—	—	—	1	1,000	3	9,500	1	7,500	48	1,824,500
Ямболъ — Yambol	—	—	12	4,800	25	21,400	89	267,350	32	264,500	97	2,640,500
Г.-Орѣховица — G.-Oréhovitza	—	—	—	—	—	—	—	—	—	—	28	852,535
Дупница — Doupnitza	1	100	9	2,850	16	13,150	104	322,850	49	389,200	48	936,650
Хасково — Hascovo	—	—	5	2,200	13	10,700	17	55,850	21	178,500	82	2,336,550
Кюстендилъ — Kustendil	1	80	17	5,620	17	13,510	52	181,750	34	296,250	35	671,000
Агенциитѣ — Les agences	2	200	179	69,910	331	280,675	1,558	5,143,831	652	5,655,013	1,073	23,418,597
Всичко — Total	19	1,635	558	209,935	883	739,365	3,408	10,816,991	1,979	16,368,333	5,255	462,310,844
1921	41	6,652	227	82,295	282	234,839	895	3,112,035	294	2,402,523	638	31,173,189
1920	12	1,060	122	39,560	59	47,535	104	255,155	15	111,820	14	752,800
1919	24	1,980	120	37,769	63	51,350	136	413,600	12	102,000	12	519,000
1918	39	3,135	170	51,393	86	79,168	169	451,840	36	292,944	43	1,878,549
1917	123	8,922	247	73,644	115	90,350	122	305,700	12	108,300	26	1,012,500
1916	326	22,849	434	112,327	196	152,400	229	533,083	9	76,500	32	2,124,940
1915	792	61,329	4,159	1,243,051	2,127	1,673,204	2,336	5,548,213	233	1,823,588	124	5,541,478
1914	4,954	428,229	35,514	11,100,104	17,678	13,713,184	18,613	42,534,335	1,568	11,918,791	596	17,596,881
1913	2,609	225,285	15,854	4,944,653	8,332	6,584,840	9,434	22,164,993	807	6,032,969	343	9,908,767
1912	8,234	676,791	73,639	22,338,389	31,984	24,437,935	30,054	65,131,514	2,388	17,555,631	741	20,043,319
1911	9,732	809,578	92,595	28,297,300	49,067	30,949,276	35,612	79,531,655	2,950	21,566,905	962	28,665,518

13. Постъпили въ Българската народна банка презъ течение на
13. Effets et traites déposés au cours de chaque année, à la

Клѣтѣ. Година Succursales. Années	П о л и ц и и з а п и с и п р и н а д л е ж а щ и н а									
	търговци négociants		индустриалци industriels		банки — banques		други дружества autres sociétés		занаятчи — artisans	
	брои nomb.	лева — lévas	брои nomb.	лева — lévas	брои nomb.	лева — lévas	брои nomb.	лева — lévas	брои nomb.	лева — lévas
1922.										
София — Sofia	599	21,651,410	277	10,796,853	249	20,551,965	76	14,186,847	161	2,086,300
Русо — Roussé	426	9,641,641	76	2,520,941	120	2,244,959	—	—	32	152,550
Варна — Varna	131	2,629,864	12	496,500	4	160,000	32	1,876,744	11	136,000
Пловдивъ — Plovdiv	182	4,891,483	45	1,870,792	29	515,400	3	241,656	3	14,600
Търново — Tirnovo	44	1,431,806	19	696,537	19	735,987	—	—	1	16,000
Бургазъ — Bourgas	140	1,260,870	19	887,500	194	4,284,885	—	—	40	532,200
Видинъ — Vidin	23	481,500	—	—	—	—	—	—	10	96,500
Плевенъ — Plevén	114	1,713,672	25	493,461	—	—	—	—	62	270,850
Свищовъ — Svichtov	12	508,000	—	—	—	—	—	—	—	—
Сливенъ — Sliven	228	4,804,571	772	20,767,424	—	—	—	—	4	25,000
Назарджикъ — Nazardjik	65	1,881,910	2	90,000	—	—	—	—	9	167,250
Шуменъ — Choumen	59	808,000	49	1,726,211	—	—	—	—	2	17,000
Ст.-Загора St.-Zagora	32	662,200	8	243,000	4	54,730	—	—	10	71,000
Габрово — Gabrovo	155	4,821,973	345	13,531,487	57	2,130,181	—	—	49	755,104
Вратца — Vratza	86	1,840,033	33	1,329,250	—	—	—	—	4	21,500
Ломъ — Lom	44	1,590,000	2	90,000	1	20,000	—	—	—	—
Ямболъ — Yambol	115	2,223,100	9	350,000	—	—	—	—	51	435,000
Горна-Орховица — Gorna- Orkhovitza	22	731,000	2	46,035	3	49,500	—	—	1	26,000
Душница — Doupnitza	115	1,130,200	7	140,000	—	—	—	—	40	206,050
Хасково — Hascovo	69	1,580,800	10	519,000	—	—	—	—	20	256,000
Кюстендилъ — Kustendil	63	692,850	7	110,000	—	—	—	—	13	107,000
Агентуритѣ — Les agences	2,218	24,314,092	242	4,898,973	38	693,345	2	40,000	300	1,432,675
Всичко — Total	4,933	91,403,886	1,961	61,603,964	718	37,440,952	113	16,315,247	823	6,825,179
1921	851	13,861,032	145	8,077,031	106	8,782,955	—	—	183	1,287,222
1920	44	297,670	—	—	6	445,000	—	—	18	29,000
1919	82	378,100	—	—	5	305,240	—	—	36	37,875
1918	107	523,866	—	—	—	—	97	613,305	31	33,900
1917	140	851,495	5	65,300	7	135,000	—	—	41	44,740
1916	338	561,539	13	136,200	—	—	2	1,600	78	61,330
1915	3,836	6,834,852	283	693,965	967	1,103,480	296	788,725	787	482,833
1914	42,842	52,309,463	4,718	10,474,230	8,428	11,630,562	2,687	3,031,012	4,648	3,198,549
1913	15,301	23,594,904	1,641	4,124,494	3,541	5,154,339	1,038	1,814,828	1,633	1,350,520
1912	72,613	74,760,199	11,525	17,780,941	29,785	29,286,365	6,667	6,348,721	5,341	3,706,368
1911	90,689	94,234,418	14,381	22,463,292	36,857	33,037,724	11,490	10,893,107	7,036	4,613,451

ГОДИНАТА ПОЛИЦИ И ЗАПИСИ, СПОРЕДЪ ПРОФЕСИЯТА НА ДЛЪЖНИЦИТЪ.
Banque Nationale de Bulgarie, par professions des débiteurs.

E f f e t s e t t r a i t e s d é p o s é s p a r d e s									
земледѣлци agriculteurs		чиновници fonctionnaires		свободни професии professions libérales		други — autres		Всичко — Total	
брой nombre	лева — lévas	брой nombre	лева — lévas	брой nombre	лева — lévas	брой nombre	лева — lévas	брой nomb.	лева — lévas
3	253,750,000	605	3,005,450	92	2,011,750	181	2,568,875	2,234	336,609,450
—	—	316	466,305	47	305,000	94	461,894	1,111	15,793,290
—	—	81	527,286	24	372,450	10	202,400	305	6,401,244
—	—	47	80,950	4	101,900	22	210,500	335	7,927,281
—	—	26	29,530	2	15,000	3	10,200	114	2,935,120
—	—	61	348,150	9	165,300	19	325,000	482	10,803,905
—	—	7	62,750	1	700	14	83,000	55	727,450
2	9,000	149	453,335	176	1,319,450	22	113,100	550	4,372,868
—	—	1	18,000	—	—	4	115,500	17	641,500
—	—	30	130,050	23	415,800	18	140,000	1,080	26,342,845
—	—	5	5,000	6	250,000	12	362,500	99	2,756,660
—	—	14	44,300	1	5,000	17	43,900	142	2,644,411
—	—	25	86,800	—	—	5	98,000	84	1,215,730
—	—	23	172,600	11	207,000	7	35,100	647	21,653,445
8	97,200	52	228,950	10	159,350	2	17,000	195	3,743,283
—	—	—	—	6	142,500	—	—	53	1,842,500
—	—	59	93,450	8	21,400	13	70,000	255	3,198,550
—	—	—	—	—	—	—	—	28	852,535
—	—	40	78,600	9	48,050	16	61,900	227	1,664,800
—	—	33	112,600	4	84,400	2	31,000	138	2,583,800
1	6,250	43	82,210	5	39,650	19	130,250	156	1,163,210
34	297,350	723	1,680,535	169	878,875	64	332,470	3,795	34,563,226
48	254,159,800	2,350	7,711,851	612	6,543,575	544	5,412,649	12,102	490,447,103
16	90,405	753	2,145,763	128	1,110,795	195	1,661,330	2,377	37,016,533
—	—	210	246,460	12	11,550	36	178,250	326	1,207,930
—	—	139	139,779	19	30,220	86	234,485	367	1,125,699
14	25,455	138	123,245	31	61,530	125	1,370,723	543	2,757,029
7	610	205	93,764	64	82,195	176	323,312	645	1,599,416
9	1,184	359	156,151	101	134,440	326	1,974,605	1,223	3,027,099
40	51,670	2,383	1,375,141	723	1,163,834	451	3,396,460	9,771	15,890,960
218	333,995	10,914	6,106,993	2,843	3,743,009	1,621	6,458,707	78,919	97,291,525
133	155,670	4,436	2,591,625	913	1,395,643	851	905,609	29,492	41,087,632
757	617,354	14,518	8,070,396	2,570	3,065,362	3,264	6,547,924	147,040	150,183,630
1,602	1,336,283	13,290	10,795,270	3,032	4,019,880	3,541	8,426,833	181,918	189,820,323

14. Ипотечни заеми отъ Българската народна банка.
14. Prêts sur hypothèques accordés par la Banque Nationale de Bulgarie.

Година Années	Ипотечни заеми въ края на предидущата година Prêts sur hypothèques à la fin de l'année précédente		Отпуснати нови заеми презъ течение на годината Prêts nouveaux accordés pendant l'année		Изплатени заеми презъ течение на годината Prêts remboursés pendant l'année		Останали заеми въ края на годината Prêts restant à la fin de l'année	
	брой nombre	лева — lévas	брой nombre	лева — lévas	брой nombre	лева — lévas	брой nombre	лева — lévas
а) Неанюитетни (стари) и анюитетни — Prêts anciens et d'annuité.								
1911	3,378	29,856,293	792	13,125,186	857	6,307,439	3,313	36,614,040
1912	3,313	36,614,040	470	6,604,522	378	2,892,464	3,405	40,326,098
1913	3,405	40,326,098	182	4,552,801	165	2,439,216	3,422	42,439,683
1914	3,422	42,439,683	131	3,044,020	272	3,524,490	3,281	41,959,213
1915	3,281	41,959,213	82	1,660,137	143	2,238,705	3,220	41,380,645
1916	3,220	41,380,645	12	233,000	129	2,141,583	3,103	39,472,062
1917	3,103	39,472,062	9	45,657	349	6,303,484	2,763	33,214,235
1918	2,763	33,214,235	20	262,700	366	5,700,003	2,417	27,776,932
1919	2,417	27,776,932	63	1,311,374	449	5,266,346	2,031	23,821,960
1920	2,031	23,821,960	131	4,329,994	278	3,534,552	1,884	24,617,402
1921	1,884	24,617,402	477	31,432,650	264	3,770,833	2,097	52,279,169
б) Неанюитетни (стари) ипотечни заеми — Prêts anciens et sur hypothèques.								
1911	1,681	5,673,583	1	268,756	610	2,050,424	1,072	3,891,915
1912	1,072	3,891,915	1	2,621	268	805,905	805	3,088,631
1913	805	3,088,631	—	—	70	1,509,269	735	1,579,362
1914	735	1,579,362	—	—	105	620,953	630	958,409
1915	630	958,409	—	—	36	735,697	594	222,712
1916	594	1,701,022	—	—	33	59,106	561	1,641,916
1917	561	1,641,916	—	—	59	94,150	502	1,547,766
1918	502	1,547,766	—	—	44	88,038	458	1,459,728
1919	458	1,459,728	—	—	45	246,521	413	1,213,207
1920	413	1,213,207	—	—	34	55,955	379	1,157,252
1921	379	1,157,252	—	—	18	35,442	361	1,121,810
в) Анюитетни ипотечни заеми — Prêts d'annuité sur hypothèques.								
1911	1,697	24,182,710	791	12,856,430	247	4,317,015	2,241	32,722,125
1912	2,241	32,722,125	469	6,601,901	110	2,086,559	2,600	37,237,467
1913	2,600	37,237,467	182	4,552,801	95	929,947	2,687	40,860,321
1914	2,687	40,860,321	131	3,044,019	167	2,903,537	2,651	41,000,803
1915	2,651	41,000,803	82	1,660,137	107	1,503,008	2,626	41,157,932
1916	2,627	39,679,623	12	233,000	97	2,082,477	2,542	37,830,146
1917	2,542	37,830,146	9	45,657	290	6,209,334	2,201	31,666,469
1918	2,201	31,666,469	20	262,700	322	5,611,965	1,959	26,317,204
1919	1,959	26,317,204	63	1,311,374	404	5,019,824	1,618	22,608,754
1920	1,618	22,608,754	131	4,329,993	244	3,478,597	1,505	23,460,150
1921	1,505	23,460,150	477	31,432,650	246	3,735,441	1,736	51,157,359

15. Ипотечни заеми (стари) при Българската народна банка презъ 1916—1922 година, по окръзи (остатъци).

15. Prêts sur hypothèques (anciens) près la Banque Nationale de Bulgarie pendant les années 1916—1922, par départements (solde).

Окръзи — Départements	1916		1917		1918		1919		1920		1921		1922	
	брой nombre	лева lévas	брой nombre	лева lévas	брой nombre	лева lévas	брой nombre	лева lévas	брой nombre	лева lévas	брой nombre	лева lévas	брой nombre	лева lévas
Бургазъ — Bourgas	352	998,849	325	998,899	307	991,780	291	919,157	280	892,121	273	880,203	268	826,199
Варна — Varna	70	163,096	63	150,624	57	149,551	55	78,709	43	80,858	42	80,189	17	65,322
Видинъ — Vidin	5	28,235	5	27,097	3	17,845	3	17,845	3	17,845	2	14,020	—	—
Вратца — Vratza	3	11,613	2	11,220	2	11,220	2	11,220	2	11,220	2	11,220	2	9,025
Кюстендилъ — Kustendil	17	20,437	15	19,267	8	9,933	4	7,947	4	7,090	3	2,730	1	550
Плѣвенъ — Pléven	4	2,435	4	2,435	3	2,195	2	1,595	2	1,595	1	1,120	1	1,161
Пловдивъ — Plovdiv	28	80,462	21	59,186	19	49,995	15	42,430	11	38,970	11	38,970	11	21,666
Русе — Roussé	20	63,009	16	53,973	15	32,976	13	24,659	8	19,066	6	10,430	6	4,508
София — Sofia	32	176,735	28	142,817	23	116,280	15	76,588	13	69,407	10	64,007	8	72,259
Ст.-Загора — St.-Zagora	23	77,896	16	63,277	14	58,800	11	22,939	10	14,429	8	14,270	8	10,791
Търново — Tirnovo	6	16,185	6	16,057	6	16,239	2	7,204	2	1,737	2	1,737	1	1,737
Шуменъ — Choumen	1	2,914	1	2,914	1	2,914	—	2,914	1	2,914	1	2,914	1	4,033
Венчко — Total	561	1,641,916	502	1,547,766	458	1,459,728	413	1,213,207	379	1,157,252	361	1,121,810	324	1,017,251

16. Анюитетни ипотечни заеми отъ 1916—1922 год., по окръзи.

16. Prêts sur hypothèques d'annuité de 1916—1922, par départements.

Окръзи — Départements	1916		1917		1918		1919		1920		1921		1922	
	брой nombre	лева lévas	брой nombre	лева lévas	брой nombre	лева lévas	брой nombre	лева lévas	брой nombre	лева lévas	брой nombre	лева lévas	брой nombre	лева lévas
Бургазъ — Bourgas	51	421,734	48	401,527	39	327,685	24	155,068	21	173,304	28	192,952	72	4,044,829
Варна — Varna	343	2,409,785	319	2,194,966	270	1,925,556	197	1,585,976	164	1,355,990	111	1,294,530	142	2,180,523
Видинъ — Vidin	17	115,445	14	99,680	9	74,765	6	57,461	6	61,273	8	147,175	15	741,466
Вратца — Vratza	22	162,275	20	149,816	17	128,595	14	115,223	12	113,239	16	334,437	23	697,425
Кюстендилъ — Kustendil	18	192,457	14	150,129	9	116,911	7	90,406	4	76,096	3	79,016	13	636,858
Плѣвенъ — Pléven	59	518,927	55	490,193	43	377,525	28	299,164	26	256,453	52	1,306,584	126	4,677,796
Пловдивъ — Plovdiv	178	2,203,108	153	1,857,704	113	1,330,533	95	789,838	88	1,003,071	117	3,278,144	185	10,154,067
Русе — Roussé	50	443,346	46	362,875	39	301,681	28	219,529	19	135,391	26	316,746	27	570,996
София — Sofia	1,677	30,667,691	1,472	25,321,755	1,317	21,248,332	1,127	18,970,365	1,106	20,015,385	1,321	43,758,596	1550	72,455,712
Ст.-Загора — St.-Zagora	99	488,540	95	449,177	81	332,049	65	201,815	45	153,905	39	315,833	58	1,322,881
Търново — Tirnovo	17	112,597	15	101,723	12	71,522	10	57,383	8	53,560	7	49,317	12	293,197
Шуменъ — Choumen	11	94,241	10	86,924	10	82,050	7	66,526	6	62,483	9	84,029	10	239,279
Венчко — Total	2,542	37,830,146	2,261	31,666,469	1,959	26,317,204	1,608	22,608,754	1,505	23,460,150	1,736	51,157,359	2,233	98,015,029

17. Сметка на Държавното съкровище при Българската народна банка.
17. Comptes du Trésor de l'Etat près la Banque Nationale de Bulgarie.

Години — Années	Дълг на съкровището въ края на предше- щата година A la fin de l'année pré- cédente le Trésor devait	Отпуснати суми през течение на годината Avancé pendant l'année	Внесени суми през течение на годината Remboursé pendant l'année	Остатък дълг на съкровището въ края на годината A la fin de l'année le Trésor devait
	л е в а — л е в а с			
1913	7,930,422	555,909,140	420,999,678	142,899,884
1914	142,899,884	515,806,126	503,883,239	154,822,771
1915	154,822,771	602,333,626	670,258,501	146,897,896
1916	146,897,896	1,908,533,395	1,792,655,493	260,775,798
1917	260,775,798	2,744,645,962	2,384,090,173	621,331,587
1918	621,331,587	3,213,125,455	2,953,118,408	831,338,634
1919	831,338,634	3,248,014,979	2,358,046,151	1,771,307,462
1920	1,771,307,462	4,192,105,551	2,999,078,891	2,964,334,122
1921	2,964,334,122	4,387,725,315	3,649,729,858	3,702,329,579
1922	3,702,329,579	5,688,334,755	5,593,345,060	3,797,319,274

18. Отпуснати заеми отъ Б. н. банка на Б. з. банка, окръжия, общини и учреждения.
18. Prêts accordés par la Banque Nationale de Bulgarie à la Banque Agricole de Bulgarie,
aux départements, aux communes et aux administrations publiques.

Години — Années	Заеми отпуснати на — Prêts accordés					Всичко на 31. XII. Total au 31. XII.
	Българската зем. банка à la Banque Agricole de Bulgarie	ОКРЪЖНИ и постоянни комисии aux commissions permanentes départementales	градски общини aux communes urbaines	селски общини aux communes rurales	обществени учреждения aux administra- tions publiques	
	л е в а — л е в а с					
1905	1,136,769	704,408	18,122,634	72,719	917,200	20,953,840
1906	1,120,287	835,965	6,649,546	63,615	265,230	8,934,643
1907	1,116,916	729,678	6,864,832	62,398	1,324,732	10,098,556
1908	1,116,723	848,985	7,980,589	50,263	1,295,083	11,297,043
1909	1,034,490	843,358	8,539,017	99,572	1,276,865	11,843,302
1910	1,026,111	832,864	6,475,625	139,917	1,254,954	9,729,471
1911	1,023,890	1,500,202	6,770,588	275,354	1,231,747	10,801,781
1912	1,023,679	1,564,878	11,909,221	386,288	1,207,047	16,091,113
1913	1,023,679	1,526,519	13,703,938	387,672	1,180,903	17,822,711
1914	1,023,679	1,724,572	13,697,388	643,004	1,153,112	18,241,754
1915	1,022,423	1,722,791	14,979,392	935,650	637,061	19,297,317
1916	1,022,423	1,678,746	15,214,383	1,022,620	611,037	19,549,215
1917	1,022,423	1,653,358	17,677,761	1,092,926	587,649	22,034,167
1918	1,006,886	1,626,160	20,319,306	1,043,840	537,925	24,534,117
1919	798,584	1,597,026	21,457,831	1,055,005	523,341	25,431,787
1920	540,679	1,565,817	20,611,081	1,565,157	507,718	24,790,452
1921	495,340	1,532,385	21,556,859	7,645,856	490,982	31,721,422
1922	490,320	9,019,456	26,872,271	26,203,188	473,055	63,058,290

С. Българска земледѣлска банка — Banque Agricole de Bulgarie.

1. Капиталъ на Българ. земл. банка — Capital de la Banque Agricole de Bulgarie.

Г о д и н и — A n n é e s	Капиталъ въ началото на годината Capital au commencement de l'année	Презъ течение на годината Au courant de l'année		Капиталъ въ края на годината Capital à la fin de l'année	
		увелчение augmentation	намаление diminution		
		Л е в а — l é v e a s			
901	Основенъ — Capital de fondation	34,472,369	1,878,291	70,448	36,280,212
	Запасенъ — Capital de réserve	—	212,108	—	212,108
1905	Основенъ — Capital de fondation	35,962,929	870,323	—	36,833,252
	Запасенъ — Capital de réserve	687,203	618,714	—	1,305,917
	Фондъ за несъбираеми вземания — Fonds de créances incouvrables	5,768,846	296,982	58,025	6,007,803
1910	Основенъ — Capital de fondation	41,540,561	1,304,860	18	42,845,403
	Запасенъ — Capital de réserve	4,659,379	930,316	—	5,589,695
	Фондъ за несъбираеми вземания — Fonds des créances incouvrables	6,940,843	456,556	141,110	7,256,289
1911	Основенъ — Capital de fondation	42,845,403	1,509,296	—	44,354,699
	Запасенъ — Capital de réserve	5,589,695	301,217	—	5,890,912
	Фондъ за несъбираеми вземания — Fonds des créances incouvrables	7,256,289	225,679	315,938	7,166,030
1912	Основенъ — Capital de fondation	44,354,699	1,095,149	—	45,449,848
	Запасенъ — Capital de réserve	5,890,912	993,414	—	6,884,326
	Фондъ за несъбираеми вземания — Fonds des créances incouvrables	7,166,030	473,105	11,016	7,628,119
1913	Основенъ — Capital de fondation	45,449,848	1,740,069	—	47,189,917
	Запасенъ — Capital de réserve	6,884,326	342,249	—	7,226,575
	Фондъ за несъбираеми вземания — Fonds des créances incouvrables	7,628,119	245,724	324	7,873,519
1914	Основенъ — Capital de fondation	47,189,917	2,655,948	—	49,845,865
	Запасенъ — Capital de réserve	7,226,575	530,035	—	7,756,610
	Фондъ за несъбираеми вземания — Fonds des créances incouvrables	7,873,518	384,449	170,494	8,087,473
1915	Основенъ — Capital de fondation	49,845,865	1,618,777	—	51,464,642
	Запасенъ — Capital de réserve	7,756,610	323,713	—	8,080,323
	Фондъ за несъбираеми вземания — Fonds des créances incouvrables	8,087,473	233,276	85,120	8,235,629
1916	Основенъ — Capital de fondation	51,464,642	1,614,903	—	53,079,545
	Запасенъ — Capital de réserve	8,080,323	322,979	—	8,403,302
	Фондъ за несъбираеми вземания — Fonds des créances incouvrables	8,235,629	230,762	—	8,466,391
1917	Основенъ — Capital de fondation	53,079,545	1,706,693	—	54,786,238
	Запасенъ — Capital de réserve	8,403,302	341,339	—	8,744,641
	Фондъ за несъбираеми вземания — Fonds des créances incouvrables	8,466,391	244,419	2,341	8,708,469
1918	Основенъ — Capital de fondation	54,786,239	2,226,946	—	57,013,185
	Запасенъ — Capital de réserve	8,744,641	445,339	—	9,190,030
	Фондъ за несъбираеми вземания — Fonds des créances incouvrables	8,708,469	318,614	—	9,027,083
1919	Основенъ — Capital de fondation	57,013,185	6,734,773	—	63,747,958
	Запасенъ — Capital de réserve	9,190,030	567,993	—	9,758,023
	Фондъ за несъбираеми вземания — Fonds des créances incouvrables	9,027,083	413,151	—	9,440,234
1920	Основенъ — Capital de fondation	63,747,958	14,147,696	—	77,895,654
	Запасенъ — Capital de réserve	9,758,023	832,216	—	10,590,239
	Фондъ за несъбираеми вземания — Fonds des créances incouvrables	9,440,234	864,295	61,593	10,242,936
1921	Основенъ — Capital de fondation	77,895,654	19,156,263	—	97,051,917
	Запасенъ — Capital de réserve	10,590,239	1,126,839	—	11,717,078
	Фондъ за несъбираеми вземания — Fonds des créances incouvrables	10,242,936	1,181,290	115,970	11,308,256
1922	Фондъ за постройка житни елеватори и силози — Fonds des construction d'élévateurs de blé	137,849,091	32,224,770	374,497	169,699,364
	Основенъ — Capital de fondation	97,051,918	13,170,402	—	110,222,320
	Запасенъ — Capital de réserve	11,717,078	774,710	—	12,491,808
1922	Фондъ за несъбираеми вземания — Fonds des créances incouvrables	11,308,256	811,070	191,087	11,928,239
	Фондъ за постройка житни елеватори и силози — Fonds pour construction d'élévateurs de blé	169,699,363	15,050,626	4,504,300	180,245,689
	Фондъ за постройка санаториумъ — приютъ за члввнициятъ и служащиятъ при Б. в. банка — Fonds pour construction d'un sanatorium — maison de refuge des fonctionnaires et employés près la Banque Agricole de Bulgarie	1,744,431	457,017	—	2,201,448

2. Брой и суми на операциитѣ на Българската
2. Nombre et montant des opérations de la Banque

Клонове — Succursales	1913		1914		1915		1916	
	Брой Nombre	Сума Montant	Брой Nombre	Сума Montant	Брой Nombre	Сума Montant	Брой Nombre	Сума Montant
		лева—lévas		лева—lévas		лева—lévas		лева—lévas
София — Sofia	25,523	92,817,075	39,745	163,640,635	26,154	129,815,802	13,201	147,368,864
Русе — Roussé	10,647	24,274,948	17,461	33,516,791	11,030	21,286,876	3,734	12,358,106
Пловдивъ — Plovdiv	9,949	17,962,373	25,349	26,721,916	10,326	19,137,530	5,042	15,821,027
Варна — Varna	10,903	20,610,400	15,015	23,060,661	9,291	12,149,326	3,257	8,379,249
Видинъ — Vidin	13,003	17,897,326	15,039	23,158,636	8,400	15,253,457	2,720	11,888,914
Плѣвенъ — Pléven	8,273	11,827,848	14,836	15,704,859	11,013	13,014,399	4,791	11,223,960
Ст.-Загора — St.-Zagora	9,930	10,270,906	15,183	21,782,300	9,059	14,426,227	3,986	13,464,436
Свищовъ — Svichtov	8,275	12,643,321	14,950	15,456,930	9,724	11,345,378	3,139	10,415,436
Бургазъ — Bourgas	6,571	13,754,627	10,470	21,788,707	7,385	9,243,092	3,452	6,232,489
Търново — Tirnovo	8,005	14,083,736	13,191	18,626,001	10,420	16,694,472	6,740	20,294,710
Сливенъ — Sliven	6,391	9,074,888	8,955	10,786,575	6,507	9,763,986	3,232	7,178,383
Габрово — Gabrovo	5,484	6,424,538	11,159	12,052,819	7,890	9,218,517	3,614	2,876,369
Кюстендилъ — Kustendil	4,823	5,131,786	8,100	8,680,877	5,973	6,168,876	1,902	5,469,333
Ломъ — Lom	6,045	13,778,034	10,821	20,522,551	7,156	12,056,114	2,984	10,124,706
Шуменъ — Choumen	6,061	7,258,953	11,442	11,024,791	6,506	8,005,039	1,823	5,556,795
Хасково — Hascovo	7,864	6,507,319	12,147	10,658,828	5,825	6,220,052	2,499	6,169,048
Орѣхово — Oréhovo	4,566	8,109,925	8,732	13,363,404	5,148	7,610,372	2,224	7,900,580
Ямболъ — Jambol	6,385	8,120,866	11,888	11,572,097	7,425	9,577,882	3,206	7,734,683
Ловечъ — Lovetch	4,455	5,000,768	8,071	7,669,120	5,189	6,072,826	2,916	6,304,467
Самоковъ — Samokov	5,899	4,462,425	8,985	5,863,276	5,396	5,079,331	2,810	4,353,846
Чирпанъ — Tchirpan	5,472	6,253,959	9,480	9,514,628	5,740	7,112,675	3,717	9,162,904
Дупница — Doupnitza	5,907	7,109,771	10,104	14,934,659	7,733	11,430,078	3,839	9,375,061
Г. Орѣховица — G. Oréhovitza	5,003	8,940,270	7,413	10,117,082	4,935	8,201,972	2,797	8,243,366
Радомиръ — Radomir	3,782	3,338,261	3,868	5,519,091	4,732	4,438,658	2,153	4,117,206
Кавакли — Kavakly	4,781	4,227,302	7,513	6,779,564	4,977	5,970,055	2,278	4,631,642
Севлиево — Sevliévo	4,423	4,575,753	8,203	6,543,025	6,076	6,371,577	2,864	6,316,182
с. Новоселци — v. Novoseltzi	4,805	4,631,770	6,891	5,934,734	3,851	5,525,790	3,989	7,819,975
Царябродъ — Tzaribrod	4,382	3,077,020	8,007	3,603,467	4,437	2,978,871	1,231	2,269,146
Фердинандъ — Ferdinand	4,018	4,195,442	9,443	7,275,230	4,394	4,816,583	2,057	4,308,255
Б. Слатина — B. Slatina	5,145	5,267,662	8,916	7,230,026	4,577	2,707,394	2,350	5,725,183
Станимака — Stanimaka	4,950	4,209,654	8,302	6,410,920	5,511	5,151,197	2,931	4,854,976
Казанлъкъ — Kazanlik	4,626	6,661,538	7,567	6,571,141	4,816	4,510,532	2,771	3,816,423
Айтосъ — Aitos	3,778	4,300,861	6,753	6,762,945	3,375	4,502,624	2,205	4,637,390
Останалитѣ 79 клона — Les autres 79 succursales	176,102	397,614,880	317,087	572,717,848	218,837	587,523,324	105,128	384,613,888
Всичко — Total	406,234	781,066,205	700,086	1,150,864,184	459,808	1,003,980,884	217,637	781,066,988

земледѣлска банка, по клонове.
Agricole de Bulgarie, par succursales.

1917		1918		1919		1920		1921		1922	
Брой Nombre	Сума Montant	Брой Nombre	Сума Montant	Брой Nombre	Сума Montant	Брой Nombre	Сума Montant	Брой Nombre	Сума Montant	Брой Nombre	Сума Montant
	лева—lévas		лева—lévas		лева—lévas		лева—lévas		лева—lévas		лева—lévas
16,876	407,166,706	15,151	433,363,394	23,995	480,644,727	22,308	814,331,418	26,294	673,850,849	30,141	1,593,167,821
4,976	25,157,081	2,523	31,370,228	11,067	55,306,302	11,235	63,430,047	11,793	85,265,807	15,704	186,515,310
5,990	43,749,601	6,789	66,986,158	17,848	82,595,546	17,239	98,906,349	17,771	133,107,993	20,833	224,237,354
5,051	15,053,084	6,469	21,858,757	8,971	38,159,420	7,871	44,558,232	10,185	63,127,734	13,317	207,627,972
3,495	16,363,138	4,902	25,598,459	7,354	36,673,657	7,910	46,013,834	8,779	63,825,566	11,001	106,662,976
4,422	20,428,591	4,295	23,661,019	11,908	45,477,635	10,041	63,036,922	11,099	80,572,606	12,358	136,953,298
5,799	21,680,007	5,119	22,173,453	10,097	35,240,601	10,959	62,962,292	11,254	79,395,497	11,762	121,570,469
5,031	23,644,301	4,735	22,534,656	22,709	84,831,012	9,461	41,943,768	9,161	52,869,195	10,268	91,123,023
4,072	11,279,605	3,931	17,709,410	6,723	29,257,256	5,631	31,910,730	6,464	76,186,438	7,821	364,305,639
7,291	30,629,808	6,336	27,225,576	9,664	45,740,524	9,066	51,752,078	11,414	81,289,353	12,164	110,969,978
4,026	11,690,343	3,612	14,994,967	8,831	28,450,589	6,858	43,915,934	8,063	59,644,057	10,388	78,598,956
4,558	15,733,158	3,856	15,635,594	6,122	25,195,905	5,097	18,094,350	4,274	19,822,069	4,851	46,895,939
2,936	7,488,487	2,913	10,818,180	6,818	22,792,749	6,115	23,671,796	6,987	36,674,197	8,182	77,874,367
3,313	17,915,184	3,772	18,025,228	8,288	33,954,631	10,008	59,242,253	11,088	72,013,647	14,689	192,127,988
4,557	8,711,461	3,083	12,018,928	6,574	20,415,705	6,028	27,520,097	4,934	33,172,748	5,626	48,462,487
3,510	14,556,941	2,886	12,268,051	6,013	22,060,488	8,174	41,077,925	9,861	72,136,179	10,133	145,202,463
2,039	12,232,458	2,301	10,663,471	7,478	20,397,210	5,770	33,358,639	6,782	36,925,951	7,789	128,005,703
3,193	10,294,609	3,600	13,727,426	7,631	22,443,082	6,879	36,258,852	8,021	47,892,645	12,290	121,496,336
3,350	12,842,188	3,654	20,827,029	6,641	29,618,571	6,450	45,535,288	6,086	47,976,272	6,291	73,864,805
3,482	6,645,924	2,515	9,233,193	4,222	16,136,758	5,446	25,643,042	6,540	34,524,870	6,916	42,642,000
3,122	18,984,153	4,221	23,123,287	7,218	30,907,107	6,495	33,481,360	7,354	54,674,132	9,209	99,831,181
3,782	11,590,012	5,221	15,220,574	9,275	31,249,500	8,819	44,250,851	10,766	67,918,047	9,663	119,172,531
3,750	16,207,889	3,679	21,655,219	5,538	31,516,428	4,924	36,007,730	6,186	43,525,709	6,001	62,460,025
2,639	6,139,946	2,692	7,263,196	6,822	12,995,199	4,464	15,126,362	6,013	18,203,607	6,371	23,774,461
4,036	9,302,780	2,782	14,809,404	6,254	24,453,849	5,791	26,618,744	5,301	34,246,952	6,293	56,144,937
2,609	11,052,562	2,837	12,900,201	5,594	20,635,452	5,343	27,538,555	5,609	40,818,366	7,119	53,386,273
3,045	6,277,163	2,753	10,455,194	5,664	11,290,466	5,412	21,688,754	5,896	27,731,749	7,598	36,995,160
3,311	2,649,094	1,212	2,931,726	3,713	5,419,943	1,529	5,541,908	—	—	—	—
2,078	5,616,000	2,478	8,504,269	5,318	17,050,370	4,528	28,216,153	5,126	32,924,577	6,005	47,059,227
2,067	7,187,596	2,276	8,865,819	6,026	28,269,500	6,199	48,848,587	5,697	43,303,235	5,779	47,831,483
2,541	7,131,955	2,675	13,395,415	6,837	36,126,001	6,671	57,100,306	8,269	76,511,223	9,027	220,283,639
3,743	8,577,563	2,313	11,565,955	5,751	21,520,426	5,394	34,115,532	5,851	42,573,363	6,848	61,273,110
2,138	5,911,580	2,188	6,966,782	4,570	12,398,551	4,722	17,484,949	6,140	27,423,545	7,350	62,662,315
120,879	673,520,429	121,258	819,664,387	208,383	1,271,079,850	225,777	1,629,777,345	263,156	2,671,833,657	300,574	5,307,132,903
257,707	1,523,411,997	251,027	1,808,014,605	486,022	2,680,305,010	474,614	3,698,961,553	538,214	5,031,961,955	620,361	10,297,006,589

3. Годишни баланси на Българската земеделска банка —

	1910	1913	1914	1915	1916	1917
	х о в а —					
А К Т И В Ъ						
Откупени съкровищни бонове	—	—	—	—	—	—
Каса	6,667,213	12,737,773	11,336,256	8,656,747	16,074,080	11,384,642
Основен капитал на Българската централна кооперативна банка	—	2,500,000	2,500,000	2,500,000	2,500,000	2,500,000
Основен капитал на Интернационалната банка на България	—	—	—	—	—	—
Заеми срещу поръчителство	44,884,407	48,149,708	62,514,911	68,569,151	63,911,818	51,429,169
Заеми срещу залогъ на земеделски произведения, добитъкъ и пр.	13,208,225	17,659,307	22,123,954	22,208,863	17,104,832	13,651,966
Ипотекарни заеми	31,226,355	45,685,561	50,126,090	50,435,846	48,776,488	42,219,805
Текущи сметки на кооперативни дружества	—	1,745,955	686,881	508,040	531,830	478,255
Текущи сметки на кооперативни дружества срещу ипотека	—	11,025,799	12,472,193	12,679,835	12,138,922	10,589,457
Текущи сметки срещу пенни книжа	20,458,014	3,501,316	3,809,974	3,145,976	2,695,741	2,738,600
Текущи сметки срещу залогъ на земеделски произведения	—	49,382	63,504	48,375	43,473	20,851
Заеми на държавата, общини и окръзи	6,694,393	8,125,599	9,125,348	9,582,508	12,342,917	106,384,673
Държавни и др. фондове	7,978,686	10,919,000	10,482,483	10,040,185	9,674,635	9,552,125
Кореспонденти	—	—	3,235,015	—	—	—
Движими и недвижими имоти	2,813,812	1,996,350	2,053,136	2,096,921	2,040,667	1,960,203
Банкови влогове	67,125,455	69,951,265	74,538,256	73,642,071	75,391,422	—
Повуепа и продажба ефективни	18,393	143,318	12,738	80,545	332,255	524,375
Длъжници за господарски и чифлишки земи	701,808	686,182	683,927	681,554	681,554	681,505
Съдебни разноси	—	—	—	—	740,353	734,779
Лихви за идущата година	—	—	—	—	19,399,130	23,477,635
Полици и др. за внасасо	1,125,923	4,806,061	7,305,282	979,073	698,341	515,742
Депозити	11,771,488	13,290,230	14,274,653	14,717,930	15,446,403	16,972,160
Разлика отъ курса на 5% заемъ 1896 год.	2,944,675	3,041,850	3,004,150	2,964,130	2,943,830	2,879,450
Неоптирани облигации отъ 5% заемъ 1896 год.	5,974,500	—	—	—	—	—
Странни кореспонденти	1,059,535	442,482	—	691,504	682,072	326,900
Кореспонденти	—	—	—	—	—	—
Разни сметки	4,766,368	5,502,799	5,475,789	15,645,312	—	—
Преходна сметка	—	—	—	—	9,452	9,452
Имоти отъ неизправни длъжници	—	—	—	—	1,415,246	1,370,896
Договори отъ отстъпни имоти	—	—	—	—	3,237,043	2,700,977
Българска земеделска банка	—	—	—	—	—	15,023,149
Всичко	229,419,170	261,959,937	295,824,539	299,874,566	308,812,054	318,125,866
П а с и в ъ						
Капиталъ	42,845,403	47,189,917	49,845,865	51,464,642	53,079,545	54,786,239
Заласенъ капиталъ	5,539,696	7,226,575	7,756,610	8,080,323	8,403,302	8,744,641
Фондъ за несъбираеми вземания	7,256,290	7,873,519	8,087,473	8,235,629	8,466,391	8,708,469
5% заемъ отъ 1896 год.	27,230,000	26,345,000	26,020,000	25,675,000	25,320,000	24,945,000
Банкови влогове	67,278,279	71,715,189	75,100,462	73,483,266	72,741,068	16,194,619
Българска земеделска банка	—	—	—	—	—	—
Срочни влогове	34,935,343	47,561,202	53,297,532	60,189,598	71,947,326	110,657,663
Сиротски влогове	7,836,304	8,110,072	8,395,339	8,535,998	9,375,545	11,997,948
Обикновени текущи сметки	14,746,617	14,010,205	32,681,995	37,995,962	29,269,215	37,319,053
Безлихвени текущи сметки	5,274,123	8,342,058	8,917,867	8,564,285	9,435,545	16,178,169
Фондъ постройка житни елеватори и силози	—	—	—	—	—	—
Фондъ постройка санаториумъ-приютъ за чиновници и служаци на банката	—	—	—	—	—	—
Българска народна банка за господарски и чифлишки земи	754,488	741,579	740,406	738,033	738,033	737,984
Чужди полици, облигации и пр. за внасасо	1,125,923	4,806,061	7,305,282	979,072	698,341	515,742
Депозити	11,771,488	13,290,230	14,274,653	14,717,930	15,446,403	16,972,160
Лихви и комис. за идущ. година	2,575,546	2,396,854	3,269,009	—	1,222,388	1,578,881
Кореспонденти	—	2,351,476	—	1,214,828	2,668,952	8,789,298
Странни кореспонденти	193,670	—	132,046	—	—	—
Всичко	229,419,170	261,959,937	295,824,539	299,874,566	308,812,054	318,125,866

Billans annuels de la Banque Agricole de Bulgarie.

1918	1919	1920	1921	1922	
l	é	v	a	s	
—	—	—	—	—	A c t i f.
11,360,446	15,961,947	17,257,421	45,461,496	48,810,914	Bons de Trésor rachetés
2,500,000	2,500,000	2,500,000	—	—	Caisse
—	—	—	—	5,000,000	Capital de fondation de la Banque Centrale Co-opérative de Bulgarie
39,807,150	86,557,356	115,618,229	145,325,080	204,121,104	Capital de fondation de la Banque Internationale de Bulgarie
14,681,298	67,806,886	207,912,897	238,175,293	343,727,706	Prêts sous caution
31,875,889	34,743,962	55,699,142	124,667,056	172,717,437	Avances sur gages de produits agricoles, bétail, etc.
400,310	247,452	150,426	102,025,646	258,215,026	Prêts sur hypothèques
9,381,398	20,139,436	38,119,960	—	—	Comptes courants des sociétés coopératives
4,408,990	13,802,944	23,950,299	27,911,667	28,978,806	Comptes-courants des sociétés coopératives sur hypothèque
4,390	3,010	11,465,852	—	—	Comptes-courants sur titres
162,451,451	97,730,549	11,361,734	211,419,267	90,995,055	Comptes-courants sur gages de produits agricoles
9,520,475	9,519,948	9,524,565	9,354,972	17,485,943	Avances au Trésor de l'Etat, aux départements et aux communes
—	11,086,919	1,415,470	—	—	Fonds de l'Etat et autres
1,971,949	1,917,491	1,999,096	2,274,323	4,869,109	Correspondants
—	—	98,403,568	173,996,194	469,057,163	Meubles et immeubles
475,182	103,353	155,198	35,138	125,338	Succursales de la Banque
654,122	402,892	361,827	345,732	325,639	Achats et ventes d'effets, etc.
708,713	559,822	519,617	477,941	617,333	Débiteurs de prêts sur propriétés et fermes seigneuriales
23,335,869	14,183,990	11,076,454	11,871,892	16,110,833	Frais en justice
510,223	724,796	2,354,010	1,656,435	1,155,549	Intérêts pour l'année suivante
22,599,410	42,380,206	60,675,634	75,011,668	94,819,709	Effets et traites à l'encaissement
2,833,630	2,785,490	2,735,030	2,632,250	2,625,990	Depôts
—	—	—	—	—	Différence du cours de l'Emprunt 5%, 1896
1,544,683	1,659,811	1,803,587	14,706,327	26,823,608	Obligations de l'Emprunt 5%, non optées
—	—	—	—	23,142,516	Correspondants à l'étranger
—	—	—	—	—	Correspondants
9,452	9,452	9,452	9,452	—	Comptes divers
1,274,091	503,555	286,585	228,925	185,229	Comptes transitaires
1,917,838	1,006,964	563,136	—	—	Biens de débiteurs insolubles
63,272,408	1,037,752	—	—	—	Contrats pour des biens cédés
407,498,867	427,375,983	675,929,189	1,187,636,755	1,809,410,057	Banque Agricole de Bulgarie
					Total
					P a s s i f.
57,013,185	63,747,958	77,895,655	97,051,918	110,222,320	Capital
9,190,030	9,758,023	10,590,239	11,717,078	12,491,808	Capital de réserve
9,027,083	9,440,235	10,242,937	11,308,257	11,923,239	Fonds de créances irrécouvrables
24,550,000	24,135,000	23,700,000	23,245,000	22,760,000	Emprunt 5%, de 1896
67,253,829	6,832,030	—	173,823,439	466,834,993	Succursales de la Banque
—	—	105,274,863	—	—	Banque Agricole de Bulgarie
144,323,920	172,110,799	216,518,970	242,480,645	240,049,740	Depôts à terme
15,785,466	23,274,857	35,330,561	51,831,427	72,672,499	Depôts d'orphelins
34,416,811	37,984,013	73,185,648	229,069,383	481,994,947	Comptes-courants créditeurs
14,193,831	29,929,727	50,409,816	70,260,151	97,353,860	Comptes-courants sans intérêts
—	—	—	169,690,364	180,245,689	Fonds pour construction des élevateurs de blé
—	—	—	—	2,201,447	Fonds pour construction d'un sanatorium-maison de refuge des fonction. et employés de la Banque
713,099	402,892	361,827	345,732	325,639	Banque Nationale de Bulgarie pour des propriétés et fermes seigneuriales
510,222	724,796	2,354,010	1,656,435	1,155,549	Effets et traites étrangers à l'encaissement
22,599,411	42,380,206	60,675,634	75,011,668	94,819,709	Titres et valeurs en dépôts
1,846,352	6,655,447	9,389,029	10,657,045	14,353,568	Intérêts et commission pour l'année suivante
6,075,623	—	—	14,479,213	—	Correspondants
—	—	—	—	—	Correspondants à l'étranger
407,498,867	427,375,983	675,929,189	1,187,636,755	1,809,410,057	Total

4. Отпуснати заеми отъ Българската земеделска банка

5. Prêts accordés par la Banque Agricole de Bulgarie.

Години — Années	Заеми въ началото на годината Prêts au commencement de l'année		Отпуснати нови заеми презъ течен. на годината Nouveaux prêts accordés pendant l'année		Погасени заеми презъ течение на годината Prêts remboursés pendant l'année		Останали заеми въ края на годината Prêts restants à la fin de l'année	
	Брой Nombre	Сума—Montant лева — lévas	Брой Nombre	Сума—Montant лева — lévas	Брой Nombre	Сума—Montant лева — lévas	Брой Nombre	Сума—Montant лева — lévas
<i>a) Заеми срещу поръчителство — Prêts sur cautions.</i>								
1910	229,421	43,087,115	200,528	39,703,246	206,742	37,905,954	223,207	44,884,407
1911	223,207	44,884,407	185,233	40,551,031	203,662	41,791,107	201,778	43,644,331
1912	201,778	43,644,331	96,815	23,834,759	99,178	21,531,275	199,415	45,947,815
1913	199,415	45,947,815	93,197	24,469,292	95,508	22,267,398	197,104	48,149,709
1914	197,104	48,149,709	155,385	45,478,604	123,777	31,113,402	228,712	62,514,911
1915	228,712	62,514,911	80,679	22,745,117	60,830	16,690,877	248,561	68,569,151
1916	248,561	68,569,151	5,340	1,562,633	21,364	6,219,936	232,587	63,911,818
1917	232,537	63,911,818	2,356	1,101,172	44,242	13,583,821	190,651	51,429,169
1918	190,651	51,429,169	2,905	1,971,732	47,600	13,593,750	145,956	39,807,151
1919	145,956	39,807,151	52,946	73,205,294	84,389	26,455,089	114,513	86,557,356
1920	114,513	86,557,356	40,019	103,188,262	70,659	74,127,389	83,873	115,618,229
1921	83,873	115,618,229	50,184	152,101,873	60,069	122,395,022	73,988	145,325,080
1922	73,988	145,325,080	60,699	230,049,129	59,765	171,253,106	74,922	204,121,103
<i>b) Заеми срещу ипотеки — Prêts sur hypothèques.</i>								
1910	18,878	26,260,626	5,003	9,556,147	2,080	4,590,409	21,801	31,226,344
1911	21,801	31,226,344	4,874	10,496,913	2,621	5,991,667	24,054	35,731,610
1912	24,054	35,731,610	3,804	10,297,147	2,122	4,204,295	25,736	41,824,462
1913	25,736	41,824,462	1,548	6,526,350	1,037	2,665,251	26,247	45,685,561
1914	26,247	45,685,561	4,041	10,609,365	2,142	6,168,836	28,446	50,126,090
1915	28,446	50,126,090	1,128	2,140,857	888	1,831,111	28,386	50,435,846
1916	28,386	50,435,846	58	136,980	856	1,796,338	27,588	48,776,488
1917	27,588	48,776,488	17	146,750	3,604	6,703,433	24,001	42,219,805
1918	24,001	42,219,805	91	409,577	6,130	10,753,993	17,962	31,875,389
1919	17,962	31,875,389	1,809	14,829,124	6,885	11,960,551	12,885	34,743,962
1920	12,885	34,743,962	2,408	32,038,418	4,458	11,083,239	10,835	55,699,141
1921	—	—	—	—	—	—	—	—
1922	—	—	—	—	—	—	—	—
<i>c) Заеми срещу залогъ на земеделски произведения и др. — Avances sur gages de produits agricoles et autres.</i>								
1910	62,737	10,796,362	58,926	12,882,205	52,946	10,470,342	68,717	13,208,225
1911	68,717	13,208,225	55,387	13,088,338	59,399	12,542,841	64,705	13,753,722
1912	64,705	13,753,722	29,110	8,985,472	27,965	6,762,275	65,850	15,976,919
1913	65,850	15,976,919	20,294	6,817,332	21,435	5,134,944	64,709	17,659,307
1914	64,709	17,659,307	41,977	13,557,498	32,106	9,092,851	74,580	22,123,954
1915	74,580	22,123,954	26,658	7,576,873	25,213	7,491,964	76,025	22,208,863
1916	76,025	22,208,863	1,960	634,329	16,857	5,738,359	61,128	17,104,833
1917	61,128	17,104,833	1,419	1,784,703	15,659	5,237,570	46,888	13,651,966
1918	46,888	13,651,966	4,162	7,690,818	15,314	6,631,486	35,736	14,681,298
1919	35,736	14,681,298	29,514	74,159,127	27,744	21,033,539	37,503	67,806,886
1920	37,503	67,806,886	56,623	240,780,774	34,015	100,674,763	60,114	207,912,897
1921	60,114	219,378,749	58,456	222,596,100	47,173	203,799,557	71,423	238,175,292
1922	71,423	238,175,292	74,059	350,536,389	58,460	254,051,769	87,022	343,727,706 ¹⁾
<i>d) Заеми — специални текущи сметки на земеделски дружества и частни лица срещу залогъ на ценни книжа, земеделски произведения и недвижими имоти — Prêts — comptes-courants spéciaux à des sociétés agricoles et à des particuliers sur gages de titres, de produits agricoles et d'immeubles.</i>								
1910	1,917	16,267,208	2,527	15,329,658	478	11,133,852	3,966	20,458,014
1911	3,966	20,458,014	1,612	17,237,940	1,093	18,010,708	4,482	19,685,246
1912	4,482	19,685,246	1,414	16,613,394	1,383	18,756,258	4,510	17,542,382
1913	4,510	17,542,382	970	4,964,759	1,028	6,184,688	4,452	16,322,453
1914	4,452	16,322,453	1,627	9,073,030	1,220	8,362,931	4,859	17,032,552
1915	4,859	17,032,552	839	4,001,535	785	4,651,861	4,913	16,382,226
1916	4,913	16,382,226	300	2,883,757	621	3,856,468	4,592	15,409,515
1917	4,592	15,409,515	418	6,108,212	965	7,690,566	4,045	13,827,161
1918	4,045	13,827,161	778	10,001,081	1,119	9,633,154	3,704	14,195,088
1919	3,704	14,195,088	2,711	44,062,926	1,590	24,065,171	4,825	34,192,843
1920	4,825	34,192,843	3,356	90,433,430	1,832	50,939,735	6,349	73,686,538
1921	—	—	—	—	—	—	—	—
1922	—	—	—	—	—	—	—	—

¹⁾ Заедно съ 67,794 лева прибавена лихва — Y compris 67,794 lévas d'intérêt ajouté.

Отпуснати земи отъ Българската земеделска банка.

(Продължение).

Prêts accordés par la Banque Agricole de Bulgarie.

(Suite).

Година — Année	Земи въ началото на годината Prêts au commencement de l'année		Отпуснати нови земи презъ течен. на годината Nouveaux prêts accordés pendant l'année		Погасени земи презъ течение на годината Prêts remboursés pendant l'année		Останали земи въ края на годината Prêts restants à la fin de l'année	
	Брой Nombre	Сума — Montant лева — lévas	Брой Nombre	Сума — Montant лева — lévas	Брой Nombre	Сума — Montant лева — lévas	Брой Nombre	Сума — Montant лева — lévas
<i>е) Земи на държавата — Avances au Trésor de l'Etat.</i>								
1910	9	1,986,069	—	2 060,869	—	1,792,021	9	2,254,918
1911	9	2,254,918	—	344,291	3	242,095	6	2,357,114
1912	6	2,357,114	—	424,368	—	2,056,203	6	725,279
1913	6	725,279	1	2,296,098	—	105,806	7	2,915,571
1914	7	2,915,571	—	1,190,083	1	149,622	6	3,956,032
1915	6	3,956,032	—	1,082,860	—	587,949	6	4,450,943
1916	6	4,450,943	1	3,379,467	—	542,561	7	7,287,849
1917	7	7,287,849	—	116,812,754	—	22,674,865	7	101,425,738
1918	7	101,425,738	—	104,657,698	—	48,453,090	7	157,630,345
1919	7	157,630,346	—	55,216,979	—	119,194,339	7	93,652,986
1920	7	93,652,986	—	58,853,518	4	144,901,492	3	7,605,012
1921	3	7,605,012	5	351,087,625	—	173,985,321	8	184,707,316
1922	8	184,707,316	5	188,976,088	1	3 36,572,749	12	7,355,208*)
<i>ф) Земи на окръзи — Avances aux départements.</i>								
1910	1	112,500	—	—	—	6 250	1	106,250
1911	1	106,250	—	1	—	6,251	1	100,000
1912	1	100,000	1	22,000	—	6,250	2	115,750
1913	2	115,750	—	527	—	6,250	2	110,027
1914	2	110,027	—	—	—	6,777	2	103,250
1915	2	103,250	—	—	—	6,250	2	97,000
1916	2	97,000	—	—	—	6,250	2	90,750
1917	2	90,750	—	—	—	6,250	2	84,500
1918	2	84,500	—	—	—	16,250	2	68,250
1919	2	68,250	—	—	1	52,529	1	15,721
1920	1	15,721	—	—	—	1,470	1	14,251
1921	1	14,251	—	—	—	1,470	1	12,781
1922	1	12,781	—	—	1	12,781	—	—
<i>г) Земи на общини — Avances aux communes.</i>								
1910	297	3,991,244	40	669,784	55	327,892	282	4,333,136
1911	282	4,333,136	28	566,624	30	258,528	280	4,641,232
1912	280	4,641,232	22	450,403	11	208,299	291	4,883,336
1913	291	4,883,336	22	380,888	11	164,223	302	5,100,001
1914	302	5,100,001	23	287,510	13	321,445	312	5,066,066
1915	312	5,066,066	8	155,589	17	187,090	303	5,034,565
1916	303	5,034,565	1	18,692	3	88,939	301	4,964,318
1917	301	4,964,318	1	22,955	4	112,839	298	4,874,434
1918	298	4,874,434	34	17,349	6	138,929	326	4,752,854
1919	326	4,752,854	—	16,865	22	707,877	304	4,061,842
1920	304	4,061,842	42	409,253	57	728,623	289	3,742,472
1921	289	3,742,472	308	4,164,462	176	2,701,394	421	5,205,540
1922	421	5,205,540	230	4,865,084	204	3,856,064	477	6,416,327*)
<i>д) Ипотечни земи — обикновени и по текущи сметки — Prêts hypothécaires — ordinaires et par comptes-courants.</i>								
1921	13,219	93,819,102	2,664	57,850,058	2,767	27,439,852	13,116	124,229,308
1922	13,116	124,229,308	4,334	77,854,409	3,527	32,444,664	13,923	172,415,339*)
<i>е) Земи — текущи сметки срещу ценни книжа — Prêts — comptes-courants sur titres.</i>								
1921	3,924	23,950,299	2,225	28,472,949	2,228	24,511,581	3,921	27,911,667
1922	3,921	27,911,667	1,815	28,860,188	1,887	27,793,019	3,849	28,978,806
<i>ж) Земи — текущи сметки на кооперативни дружества — Prêts — comptes-courants des coopératives.</i>								
1921	15	150,424	—	178,388,219	—	76,513,039	743	102,025,645
1922	746	102,025,646	254	472,379,450	74	328,903,902	926	258,215,026*)
<i>з) Земи на бежанци — Avances à des réfugiés.</i>								
1921	—	—	2,983	21,901,142	23	407,512	2,960	21,493,630
1922	2,960	21,493,630	4,675	54,526,508	271	3,595,377	7,364	77,223,420*)

*) Заедно съ 244,553 лв. прибавени лихви — Y compris 244,553 lévas d'intérêt ajouté. — *) Заедно съ 201,767 лв. прибавени лихви — Y compris 201,767 lévas d'intérêt ajouté. — *) Заедно съ 2,776,286 лв. прибавени лихви — Y compris 2,776,286 lévas d'intérêt ajouté. — *) Заедно съ 12,713,872 лв. прибавени лихви — Y compris 12,713,872 lévas d'intérêt ajouté. — *) Заедно съ 4,798,659 лв. прибавени лихви — Y compris 4,798,659 lévas d'intérêt ajouté.

5. Движение на касата — Mouvement de la caisse.

Години Années	Наличностъ въ началото на годината Encaisse au commence- ment de l'année	Презъ течение на годината Au courant de l'année			Наличностъ на 31. XII. Encaisse au 31. XII.		
		Приходъ Recettes	Разходъ Dépenses	Остатъкъ Solde	Злато Or	Сребро Argent	Банкноти Billets
	лева — lévas	л е в а — l é v a s					
1901	4,430,691	145,693,019	144,408,159	5,716,151	148,575	4,696,371	871,205
1902	5,716,151	169,067,504	163,343,926	11,439,729	3,090,449	6,880,180	1,469,100
1903	11,439,729	177,120,490	176,241,913	12,318,306	2,143,820	8,786,356	1,388,130
1904	12,318,306	201,687,066	195,701,161	18,304,211	6,505,751	1,705,550	10,092,910
1905	18,304,211	228,705,018	231,591,229	15,418,000	7,614,149	1,375,341	6,428,510
1906	15,418,000	361,249,613	366,990,981	9,676,632	¹⁾ 6,901,887	758,205	2,016,540
1907	9,676,632	332,472,496	337,298,357	4,850,771	1,317,763	374,578	3,158,430
1908	4,850,771	186,005,650	182,354,000	8,502,361	1,716,726	443,530	6,342,105
1909	8,502,361	190,612,946	194,378,392	4,736,915	1,020,500	339,195	3,377,220
1910	4,736,915	185,182,249	183,251,951	6,667,213	971,072	271,166	5,424,975
1911	6,667,213	221,732,980	220,737,548	7,662,645	932,502	178,258	6,551,885
1912	7,662,645	179,067,167	181,585,206	5,144,606	677,949	196,247	4,270,410
1913	5,144,606	120,078,063	112,484,896	12,737,773	108,479	302,209	12,327,085
1914	12,737,773	207,254,553	208,656,070	11,336,256	64,594	140,162	11,131,500
1915	11,336,256	116,535,263	119,214,772	8,656,747	61,559	116,538	8,478,050
1916	8,656,747	127,230,984	119,813,651	16,074,080	63,235	115,649	15,895,196
1917	16,074,080	277,307,188	281,996,626	11,384,642	63,536	29,494	11,291,611
1918	11,384,042	323,732,027	323,756,223	11,360,446	62,966	47,896	11,249,584
1919	11,360,446	591,071,942	586,470,441	15,961,947	63,950	60,884	15,837,113
1920	15,961,947	760,240,730	758,945,256	17,257,421	64,048	365,001	16,823,372
1921	17,257,421	932,388,272	954,184,197	45,461,496	245,427	1,001,788	44,214,281
1922	45,461,496	1,888,212,304	1,885,362,886	48,310,914	71,034	280,198	47,959,682

¹⁾ Тужъ влизатъ и златнитъ банкноти — Y compris aussi les billets en or.

6. Разпредѣление на записитѣ по поржчителство на Българската земледѣлска банка, споредъ голѣмината на сконтираната сума.
6. Répartition des prêts sous caution accordés par la Banque Agricole de Bulgarie, d'après l'importance de la somme escomptée.

Г о д и н и Années	Издадени записи на сума — Traités acceptés											
	До Au-dessous de 100 лева lévas		Отъ De 101 до 500 лева lévas		Отъ De 501 до 1,000 лева lévas		Отъ De 1,001 до 3,000 лева lévas		Отъ De 3,001 до 5,000 лева lévas		Отъ De 5,001 и нагоре et au-dessus	
	брой nombre	лева lévas	брой nombre	лева lévas	брой nombre	лева lévas	брой nombre	лева lévas	брой nombre	лева lévas	брой nombre	лева lévas
1910	83,870	5,989,822	127,315	23,891,300	11,107	8,157,899	824	1,344,783	68	290,008	23	210,597
1911	67,247	4,689,935	120,863	27,661,322	12,874	9,672,556	698	1,137,798	75	323,915	16	158,805
1912	64,535	4,678,284	118,756	27,715,102	15,417	12,094,996	618	996,645	74	319,139	15	143,650
1913	62,232	4,578,228	115,533	27,639,083	18,640	13,383,412	610	1,003,866	69	295,990	20	249,132
1914	60,375	4,596,036	141,851	36,013,977	25,465	19,433,345	849	1,410,924	101	414,224	71	646,405
1915	61,577	4,749,046	153,903	40,631,212	27,036	20,709,653	881	1,485,281	99	405,813	65	588,147
1916	59,134	4,565,693	143,114	37,625,876	24,313	19,236,797	819	1,490,587	94	416,893	63	575,907
1917	49,863	3,665,932	120,081	30,425,815	19,816	15,157,323	744	1,325,932	88	397,018	59	457,148
	Брой — Nombre		Лева — Lévas									
1918	129,630		25,719,403		13,498	12,190,199	691	1,032,397	79	326,128	57	539,022
1919	75,186		18,808,622		23,733	19,434,730	10,821	20,349,264	3,725	17,172,840	1,048	10,791,900
1920	42,513		11,791,325		13,925	11,839,563	14,991	30,439,349	10,893	48,075,175	1,551	13,472,817
1921	27,792		7,490,144		10,689	9,341,307	19,655	42,476,659	11,345	49,375,788	4,507	36,641,182
1922	19,891		5,224,487		8,681	7,626,046	22,099	49,148,778	14,509	61,978,297	9,742	80,143,496

7. Влогове и депозити — Versements et dépôts.

Години — Années	Влогове въ касата — Dépôts à la caisse				
	Въ началото на годината	Постъпили презъ годината	Изплатени презъ годината	Всичко въ края на годината	Прибавени лихви надлежно
	An commencement de l'année	Rentrés pendant l'année	Remboursés pendant l'année	Total à la fin de l'année	Intérêts y afférents ajoutés
	л	е	л	е	л
<i>а) Сиротски влогове — Dépôts d'orphelins.</i>					
1910	8,117,881	1,301,302	1,938,359	7,480,824	355,480
1911	7,836,304	1,135,699	1,065,400	7,306,603	349,486
1912	7,656,089	1,201,246	1,260,520	7,596,815	331,167
1913	7,927,982	900,842	1,082,069	7,746,755	363,317
1914	8,110,072	1,897,925	1,934,870	8,023,127	372,212
1915	8,395,339	1,038,076	1,290,989	8,142,426	393,572
1916	8,535,998	1,033,910	603,023	8,966,830	408,665
1917	9,375,545	3,259,003	1,131,898	11,502,650	495,298
1918	11,997,948	4,667,677	1,541,011	15,124,614	660,852
1919	15,785,466	9,487,662	2,874,591	22,398,537	876,321
1920	23,274,858	14,082,493	3,405,934	33,951,417	1,379,144
1921	35,330,561	21,522,594	7,374,239	49,478,916	2,352,511
1922	51,831,427	22,905,251	5,939,821	68,796,857	3,875,642
<i>б) Безсрочни влогове (текущи сметки) — Versements sans terme (comptes — courants).</i>					
1910	9,159,902	32,637,830	27,239,849	14,557,883	188,734
1911	14,746,617	42,403,688	45,373,458	11,776,817	130,706
1912	11,907,553	34,352,321	33,130,135	13,129,739	159,329
1913	13,289,068	20,528,553	19,964,202	13,853,419	156,786
1914	14,010,205	47,792,620	29,600,741	32,202,084	479,911
1915	32,681,995	24,571,614	19,981,674	37,271,935	724,027
1916	37,995,962	29,240,974	33,339,805	28,897,131	372,084
1917	29,269,215	55,756,498	48,228,554	36,797,159	521,894
1918	37,319,053	38,854,080	42,242,198	33,930,935	435,876
1919	34,416,811	72,213,232	69,119,913	37,510,180	473,833
1920	37,984,013	123,285,039	94,053,856	72,215,196	970,452
1921	73,185,648	468,534,841	316,085,437	225,685,002	3,384,380
1922	229,069,382	948,575,485	703,552,161	474,092,706	7,902,241
<i>в) Срочни влогове — Dépôts à terme.</i>					
1910	30,373,712	7,239,794	2,714,339	34,899,167	36,176
1911	34,935,343	10,886,727	3,139,266	42,682,804	126,478
1912	42,809,282	13,684,515	12,340,172	44,153,625	294,857
1913	44,448,482	12,665,487	10,001,855	47,112,114	449,088
1914	47,561,202	16,122,586	11,097,901	52,585,887	711,645
1915	53,297,532	13,852,671	7,899,920	59,250,283	939,315
1916	60,189,598	19,019,197	8,419,874	70,788,921	1,158,405
1917	71,947,326	53,192,223	16,473,636	108,660,918	1,996,745
1918	110,657,663	50,268,792	20,109,719	140,816,736	3,507,184
1919	144,323,920	50,942,393	23,208,198	167,058,120	5,052,679
1920	172,110,799	62,156,008	24,224,987	210,041,820	6,477,150
1921	216,518,970	52,204,801	34,390,153	234,333,618	8,147,027
1922	242,480,645	47,319,940	58,405,630	231,394,955	8,654,785

Влогове и депозити — Versements et dépôts.

(Продължение).

(Suite)

Година — Années	Влогове въ касата — Dépôts à la caisse				
	Въ началото на годината Au commencement de l'année	Постъпнали през годината Rentrés pendant l'année	Изплатени през годината Remboursés pendant l'année	Всичко въ края на годината Total à la fin de l'année	Прибавени лихви надлежно Intérêts y afférents ajoutés
	л е в а — л е в а с				
<i>d) Правителствени и съдебни влогове — Dépôts du gouvernement et judiciaires.</i>					
1910	5,042,666	11,197,880	10,966,423	5,274,123	*
1911	5,274,123	15,520,793	12,598,931	8,195,985	*
1912	8,195,985	16,983,092	17,349,585	7,829,492	*
1913	7,829,492	7,032,553	6,519,987	8,342,058	*
1914	8,342,058	16,304,117	15,728,308	8,917,867	*
1915	8,917,867	10,407,007	10,760,649	8,564,285	*
1916	8,564,285	10,371,900	9,500,649	9,435,545	*
1917	9,435,545	52,565,109	45,822,485	16,178,169	*
1918	16,178,169	49,734,958	51,719,296	14,193,831	*
1919	14,193,831	85,939,497	70,203,601	29,929,727	*
1920	29,929,727	268,372,629	247,892,531	50,409,816	*
1921	50,409,816	215,832,183	195,981,848	70,260,151	*
1922	70,260,151	293,258,301	266,164,592	97,353,840	*

*) Безлихвен текущ сметки. — Comptes-courants sans intérêt.

8. Дългове на Земледѣлската банка — Dette de la Banque Agricole de Bulgarie.

Година — Années	Земледѣлчески заемъ отъ 1896 год. Emprunt agricole de 1896			Къмъ Б. н. банка за господар. и чифлишки земи Envers la Banque Nationale de Bulgarie pour des propriétés e fermes seigneuriales		
	Въ края на предишната година A la fin de l'année précédente	Презъ течение на годината сж били увеличени (+) или намалени (-) Augmentation (+) ou diminution (-) pendant l'année	Въ края на годината A la fin de l'année	Въ края на предишната година A la fin de l'année précédente	Презъ течение на годината сж били увеличени (+) или намалени (-) Augmentation (+) ou diminution (-) pendant l'année	Въ края на годината A la fin de l'année
	л е в а — л е в а с					
1910	27,495,000	— 265,000	27,230,000	782,919	— 23,431	754,488
1911	27,230,000	— 280,000	26,950,000	754,488	— 10,587	743,901
1912	26,950,000	— 295,000	26,655,000	743,901	— 2,103	741,798
1913	26,655,000	— 310,000	26,345,000	741,798	— 219	741,579
1914	26,345,000	— 325,000	26,020,000	741,579	— 1,173	740,406
1915	26,020,000	— 345,000	25,675,000	740,406	— 2,373	738,033
1916	25,675,000	— 355,000	25,320,000	738,033	—	738,033
1917	25,320,000	— 375,000	24,945,000	738,033	— 49	737,984
1918	24,945,000	— 395,000	24,550,000	737,984	— 24,885	713,099
1919	24,550,000	— 415,000	24,135,000	713,099	— 310,207	402,892
1920	24,135,000	— 435,000	23,700,000	402,892	— 41,065	361,827
1921	23,700,000	— 455,000	23,245,000	361,827	— 16,095	345,732
1922	23,245,000	— 485,000	22,760,000	345,732	— 29,043	325,689

D. Българска центр. коопер. банка — Banque Centrale Coopérative de Bulgarie.

1. Общ прегледъ: съставъ, капиталъ, имоти и пласменти — Aperçu général: membres, capital, biens et placements.

Година Années	Кооперативни сдружавания — членове на банката Associations coopératives-membres de la Banque Centrale Coopérative										Общи суми по сметитѣ (оборотъ) на 31. XII. Sommes totales des com- ptes an 31. XII.	Останали отъ сметитѣ (активъ-пасивъ) на 31. XII. Soldes des comptes (actif- passif) ou 31. XII.	Капиталъ Capital		Каса (наличностъ) на 31. XII Caisse (Encaisse) ou 31. XII	Имоти Biens		Пласменти — Placements	Активъ-пасивъ ¹⁾ Actif-Passif ²⁾	Печалба (+) или загуба (-) Profit (+) ou perte (-)
	Земл. селск.-заемат. и кредитни — De prêts d'épargne agricoles	Популярни банки Banques populaires,	Пронс. кооперации De production	Потрѣбит. кооперации De consommation	Покупен-продажни кооперации D'achats et de ventes	Скотовъдни D'élevage de bestiaux	Разни — Autres	Съюзи — Unions	Всичко членове Total des membres	Собственъ — Propre			Чуждъ — Autre	Движими — Meubles		Недвижими Immeubles				
1911	426	18	12	2	—	—	—	—	458	25,077,069	10,019,337	6,088,000	607,443	2,197	14,263	249,286	6,401,031	6,729,120	-	85,042
1912	511	25	13	5	3	—	—	—	557	76,226,370	20,417,988	6,111,700	2,990,663	11,632	22,243	270,872	8,769,717	9,131,458	+	104,485
1913	499	25	16	7	2	—	—	—	549	70,127,148	23,813,595	6,135,690	5,624,629	19,338	23,383	202,849	11,524,427	11,863,297	+	246,287
1914	575	30	24	12	2	1	—	—	644	109,336,240	31,926,391	6,242,896	8,437,689	25,516	22,552	329,748	14,322,982	14,712,595	+	218,708
1915	621 ¹⁾	33 ²⁾	26 ³⁾	12	2	1	—	—	695	98,348,447	36,254,008	6,316,211	10,102,178	41,666	18,672	396,010	16,007,024	16,472,235	+	279,398
1916	621	34	24	14	2	1	—	—	696	104,589,283	45,130,101	6,358,630	18,732,523	34,186	15,030	376,210	24,716,969	25,149,157	+	209,091
1917	621	34	24	17	2	1	—	—	699	243,977,380	72,050,506	6,376,686	44,499,528	4,925	12,643	435,400	50,546,831	51,005,708	+	84,287
1918	628	33	28	28	—	—	10	—	727	413,282,373	108,078,838	6,380,986	79,918,798	234,480	14,962	591,799	85,461,811	86,308,803	-	303,302
1919	662	53	33	34	—	—	10	—	792	950,503,828	130,948,242	6,657,056	81,755,164	347,260	20,508	747,578	87,595,427	88,714,320	+	464,711
1920	800	62	40	64	—	—	27	4	997	1,438,956,710	237,844,198	12,230,574	48,200,986	360,917	34,809	767,105	59,508,773	60,677,255	+	5,814,054
1921	14	68	37	32	—	—	20	3	174 ⁴⁾	1,377,042,653	221,040,949	9,903,824	53,050,031	383,320	40,648	758,018	61,901,949	63,089,685	+	250,000

¹⁾ Отъ 621 кооперации на 31. XII. 1915 год. сж останали да функциониратъ само половината и то не напълно — Des 621 coopératives au 31. XII. 1915 ne fonctionnent que la moitié.

²⁾ Отъ 33 популярни банки на 31. XII. 1915 год. сж останали презъ 1916 да функциониратъ само 20 — Des 33 banques populaires ou 31. XII. 1915 ne fonctionnent pendant l'année 1916 que 20.

³⁾ Отъ 26 производителни кооперации на 31. XII. 1915 год. презъ 1916 сж останали да функциониратъ само 10 — Des 26 coopératives de production au 31. XII. 1915 pendant l'année 1916 ne fonctionnent que 10.

⁴⁾ Вследствие изменение на Закона за земеделската банка отъ 1921 год., 820 сдружения сж прехвърлени къмъ Българската земеделска банка, ликвидирани сж презъ годината 28, останали въ чужда територия 2, изключени по нередовностъ 3, така че въ края на 1921 год. къмъ Централната кооперативна банка сж останали само 174 кооперативни сдружения, въ това число и новозаписанитѣ 30 такива. — Par suite de modification de la loi de la Banque Agricole de Bulgarie, 820 coopératives sont transmises à la Banque Agricole, 28 sont en liquidation, 2 prestées sur le territoire étranger, 3 exclues à cause d'irrégularité, de sorte qu'à la fin de l'année 1921, auprès de la Banque Centrale Coopérative figurent seulement 174 sociétés coopératives, y compris 30 coopératives nouvellement inscrites.

⁵⁾ Сумитѣ въ актива и пасива сж показани безъ статистическиятъ сметка, които сж показани въ отчета на банката — Dans l'actif et le passif les sommes sont indiquées sans es comptes statistiques, qui sont indiqués dans les comptes — rendus de la Banque.

2. Капитали на Българската централна кооперативна банка.

2. Capitaux de la Banque centrale coopérative de Bulgarie.

Година Années	Собствени капитали — Capitaux propres						Чужди капитали — Capitaux des associations coopératives et autres					
	Капитали — Capitaux		Фондове — Fonds				Total	срочни влогове dépôts à terme	безсрочни влогове dépôts sans terme	фондът за подпомагане пострадалите занаятчии subsides des artisans déplommés	текущи сметки за за- страховка от градска душка и добитък comptes-courants des assurances sur bétail aux et contre grêle	безлихвени сметки, че- кове и акредитиви comptes sans intérêts, chèques et accreditifs
остатък de fondation	дълов (на ре- довни членове) de parts sociales	облигационен obligations	Резерв de réserve	за изобилна вземания des créances in- réouvrables	Вечко Total							
1911	5,000,000	83,600	1,000,000	—	—	6,083,600	105,027	502,446	—	—	—	607,473
1912	5,000,000	111,700	1,000,000	—	—	6,111,700	1,796,959	1,193,398	—	306	—	2,990,663
1913	5,000,000	114,800	1,010,448	10,448	—	6,135,696	3,513,125	2,128,504	—	—	—	5,641,629
1914	5,000,000	129,000	1,056,948	56,948	—	6,242,896	3,778,176	4,650,590	—	8,923	—	8,437,689
1915	5,000,000	136,000	1,090,106	90,106	—	6,316,212	4,469,590	5,632,588	—	—	—	10,102,178
1916	5,000,000	136,600	1,111,015	111,015	—	6,358,630	5,407,648	13,324,875	—	—	—	18,732,523
1917	5,000,000	137,800	1,119,443	119,443	—	6,378,686	6,218,178	33,231,350	—	—	—	44,499,528
1918	5,000,000	142,100	1,119,443	119,443	—	6,380,986	7,856,800	72,061,998	—	—	—	79,918,798
1919	5,000,000	160,200	1,242,115	242,115	12,626	6,657,056	11,156,187	24,559,778	10,000,000	35,365,480	673,719	81,755,164
1920	5,000,000	215,400	3,958,427	2,953,427	98,320	12,230,574	13,224,818	11,270,228	20,000,000	—	3,705,940	48,200,986
1921	2,500,000	151,700	4,020,902	3,026,902	193,320	9,903,824	11,236,283	11,266,692	20,000,000	8,655,993 ¹⁾	1,841,063 ²⁾	53,050,031

1) Отъ тѣхъ 232,311 лева сж на отдѣла за застраховка отъ градска
Dont 1,982,685 лева figurent dans la section d'assurance contr- grêle
" 6,324,608 " сж на отдѣла за застраховка на добитък — figurent dans la section d'assurance du bétail
" 116,389 " сж на Българската народна банка - appartient à la Banque Nationale de Bulgarie
" " сж на Българската земеделска банка appartient à la Banque Agricole de Bulgarie

2) Отъ тѣхъ 531,881 лева сж чекове и акредитиви
Dont 531,881 лева sont en chèques et accreditifs.

3. Разпредѣление на пласментитѣ на Българската централна кооперативна банка на 31 декемврий всѣка година.

Répartition des placements de la Banque Centrale Coopérative au 31 décembre de chaque année.

Година Années	Текущи лични сметки на кооперативни сдружavanja Comptes-courants personnels des associations coopératives		Текущи сметки на кооперативни сдружavanja срещу залог на произведена, машини, оръжия и стоки. Prêts et comptes-courants des associations coopératives surgages des machines, d'instruments aratoires et produits	Текущи сметки към Народната и земеделска банка Comptes-courants envers la Banque Nationale et la Banque Agricole	Заеми отъ энантичиския кредитъ Prêts du crédit des artisans	Текущи сметки срещу ценни книжа и влогови свидетелства Comptes-courants contre papiers de valeur et certificats de dépôt	Заеми срещу порфейлъ Prêts contre portefeuille	Дългосрочни заеми Prêts à longs termes	Текущи лихвени и безлихвени сметки Comptes-courants avec et sans intérêts	Управление на държавнитѣ дългове Dette publique	Ценни книжа за облигационенъ фондъ Effets de fonds d'obligation	Текущи сметки, гарантрани отъ държавата Comptes-courants garantis par l'Etat	Съкровищни бонони Bons du Trésor	Текущи сметки на западнитѣ кредитни сдружavanja Comptes-courants des associations du crédit des artisans
	Всичко Total	Отъ тѣхъ Dont												
	срещу 5 години или залози contre bons à terme quinquennal	срещу лево на порфейла contre dépôts du portefeuille												
1911	1,056,730	—	1,056,730	—	—	—	176,421	179,350	3,830,330	—	529,000	—	—	
1912	6,012,675	2,203,911	4,408,764	—	—	—	315,010	111,436	1,062,159	—	529,000	—	—	
1913	8,005,420	4,531,317	3,474,103	50,000	—	6,626	82,325	59,129	2,093,804	—	552,500	—	—	
1914	11,636,224	8,857,434	2,778,790	70,233	—	14,924	19,917	3,274	1,970,903	—	552,500	—	—	
1915	12,948,144	10,808,085	2,140,859	140,941	—	26,075	17,517	2,619	2,283,624	—	582,500	—	—	
1916	10,278,397	8,487,082	1,790,715	300,841	—	30,098	17,517	2,619	13,415,297	—	607,400	—	—	
1917	6,494,513	5,237,355	1,257,158	82,855	—	41,271	17,517	2,619	43,295,856	—	607,400	—	—	
1918	4,480,742	3,543,597	937,145	232,853	—	61,312	17,517	—	58,909,986	—	607,400	20,000,000	—	
1919	1,218,539	—	—	—	2,668,391	104,700	196,729	13,422	82,172,450	—	607,400	—	613,746	
1920	8,018,660	—	—	1,589,657	3,732,198	2,779,302	130,287	363,422	31,117,286	—	607,400	662,055	44,000	10,464,493
1921	19,225,360	—	—	250,000	1,521,094	2,946,120	54,952	151,021	—	20,760,205	607,400	1,175,425	88,000	15,121,772

4. Приходъ и разходъ на Българската централна кооперативна банка на 31. XII. всѣка година.
4. Recettes et dépenses de la Banque Centrale Coopérative au 31. XII. chaque année.

Години Années	Приходъ (печалби) Recettes (profits)			Разходъ (загуби) — Dépenses (pertes)				Печалба или загуба Profit ou perte
	Лихви отъ разни Intérêts de divers	Комисионни отъ разни Commissions de divers	Всичко Total	Общи разноски Dépenses générales	Повърнати лихви на разни Intérêts remboursés à divers	Разни погашения Divers amortisse- ments	Всичко Total	
	л е в а			л е в а				
1911	66,726	12,241	78,967	141,266	22,743	—	164,009	—85,042
1912	427,346	64,218	491,564	191,795	91,756	163,523	387,079	+104,485
1913	593,076	78,730	671,806	186,290	221,904	17,325	425,519	+246,287
1914	850,518	95,782	946,300	333,845	372,395	21,352	727,592	+218,708
1915	977,737	108,230	1,085,967	342,496	443,442	20,631	806,569	+279,398
1916	1,089,996	104,611	1,194,607	337,893	624,270	23,443	985,516	+209,091
1917	1,930,181	163,081	2,093,270	519,585	1,467,523	21,870	2,008,983	+84,287
1918	3,760,824	212,756	3,973,580	629,195	3,624,582	23,123	4,276,900	—303,320
1919	6,126,984	473,216	6,600,200	1,231,226	4,883,033	16,225	6,135,489	+464,711
1920	10,434,956	787,800	11,222,756	2,253,241	3,136,001	19,460	5,408,702	+5,814,054
1921	4,265,538	—	4,265,538	1,292,077	2,704,065	19,396	4,015,538	+250,000

Е. Акционерни банки и дружества — Banques et sociétés actionnaires.

Акционерни банки и дружества през 1922 год. — Banques et Sociétés actionnaires pendant l'année 1922.

Видове банки и дружества — Categorie.	Банки и дружества въ началото на годината Banques et sociétés au commencement de l'année			Слѣти и ликвидирани през годината Unifiées et liquidées pendant l'année			Новоосновани през годината Nouvellement fondées pendant l'année			Останали въ края на 1922 год. Restées à la fin de 1922		
	Проф. Nombre	Основен капитал Capital de fondation	Внесенъ капиталъ Capital versé	Проф. Nombre	Основен капиталъ Capital de fondation	Внесенъ капиталъ Capital versé	Проф. Nombre	Основен капиталъ Capital de fondation	Внесенъ капиталъ Capital versé	Проф. Nombre	Основен капиталъ Capital de fondation	Внесенъ капиталъ Capital versé
		Въ хиляди лева En milliers de lévas			Въ хиляди лева En milliers de lévas			Въ хиляди лева En milliers de lévas			Въ хиляди лева En milliers de lévas	
I. Земедѣлие и скотовѣдство — Agriculture et élevage du bétail	14	36,590	32,482	—	—	—	1	2,000	600	15	38,500	33,082
II. Мини и кариери — Mines et carrières	18	48,015	33,539	—	—	—	12	3,000	3,000	20	51,015	36,539
III. Индустрия — Industries	186	521,283	467,671	11	15,410	14,115	24	55,700	47,930	199	561,573	501,486
1. Текстилна индустрия — Industrie textile	25	45,785	39,345	—	—	—	5	19,800	19,450	30	65,585	58,795
2. Кожарска индустрия — Peausserie	6	17,550	15,050	—	—	—	3	4,000	3,100	9	21,550	18,150
3. Металургия — Industrie des métaux	9	24,400	17,406	—	—	—	2	7,500	5,750	11	31,900	23,156
4. Химически продукти — Produits chimiques	17	26,800	17,888	2	2,500	1,750	3	6,300	5,600	18	30,600	21,828
5. Керамика и циментъ — Céramique et ciment	20	70,722	66,477	—	—	—	1	1,000	1,000	21	71,722	67,477
6. Хартийна индустрия — Industrie du papier	5	13,800	13,700	—	—	—	—	—	—	5	13,800	13,700
7. Производ. на захаръ и зах. издѣлия — Raffin. de sucre et confiserie	7	58,850	58,850	—	—	—	—	—	—	7	58,850	58,850
8. Пивоварство — Fabrication de bière	5	24,034	24,034	—	—	—	—	—	—	5	24,034	24,034
9. Спиртъ, вино и пр. — Fabrication d'alcool, de vin, etc.	11	26,508	26,508	—	—	—	3	2,600	1,900	14	29,108	28,408
10. Фабрики за тютюнъ — Fabrication de tabac	11	55,500	54,300	2	4,000	4,000	—	—	—	9	51,500	50,300
11. Строителство — Construction	10	45,900	29,324	1	3,000	3,000	1	3,000	1,000	10	45,900	27,324
12. Електричество-освѣтление — Electricité, éclairage	2	10,220	10,066	—	—	—	2	4,200	3,840	4	14,420	13,906
13. Дърводѣлска и мебелна индустрия — Industries du bois	7	11,950	11,694	—	—	—	—	—	—	7	11,950	11,694
14. Мелничарство и хлѣбарство — Minoterie et boulangerie	12	40,555	39,251	1	2,500	2,458	2	3,500	2,750	13	41,555	39,543
15. Облѣкло и обуца — Habits et chaussures	10	8,859	8,447	1	160	160	2	3,800	3,450	11	12,499	11,737
16. Печатарство и книгоиздателство — Imprimerie et édition de livres	18	30,770	27,102	1	600	600	—	—	—	17	30,170	26,502
17. Хранителна индустрия — Industries des aliments et des boissons	11	9,030	8,229	3	2,650	2,447	—	—	—	8	6,430	6,082
IV. Транспортъ — Transport	7	9,987	6,687	3	2,018	1,568	—	—	—	4	7,969	5,119
V. Търговия — Commerce	273	916,565	774,523	16	32,690	22,712	36	85,700	66,914	293	969,575	818,725
1. Банки, кредитни и сѣтежни дружества — Banques, Sociétés de crédit et d'épargne	138	565,765	478,820	3	8,040	7,440	3	36,000	32,969	138	593,725	504,349
2. Размѣнна — Echange	97	264,750	230,871	10	20,800	13,572	30	43,700	31,745	117	287,650	249,044
3. Застрахователни дружества — Sociétés d'assurance	15	48,900	34,657	1	3,000	1,200	3	6,000	2,200	17	51,900	35,657
4. Хотели, ресторанти, санаториуми — Hôtels, restaurants, sanatoriums	11	15,100	13,203	1	500	150	—	—	—	10	14,600	13,053
5. Театри, кинематографи и пр. — Théâtres, cinémas, etc.	12	22,050	16,972	1	350	350	—	—	—	11	21,700	16,622
Всичко Total	498	1,532,230	1,314,902	30	50,118	38,395	63	146,400	118,444	531	1,628,632	1,394,951

XI. Пътища и съобщения — Voies de communication.

А. Желъзни пътища — Chemins de fer.

1. Развитие на железопътната мрежа в България. (Нормална широчина).

1. Développement du réseau des chemins de fer de Bulgarie. (A voie normale).

Обща дължина на построените и открити линии по години Longueur totale des lignes contraintes et livrées à l'exploitation, par années		Дължина на ж.-пътните линии в експлоатация Longueur des lignes en exploitation						Обща дължина Longueur totale
		Експлоатирани от държавата Exploitées par l'Etat		Държ. линии (Чирпан - П.-Загора) дадена под наем на Изт. Компания Ligne appartenant à l'Etat (Tchirpan - N.-Zagora) louée à la C. Orientale	Частни линии — Lignes privées		Принадлежани на частни лица (неду-створани клонове) Appartenant à des particuliers (em-branchements in-dustriels)	
		При-надежащи на държавата Appartenant à l'Etat	При-надежащи на Турция Appartenant à la Turquie		При-надежащи на Източната компания Appartenant à la Compagnie Orientale			
години — années	квм. — km.	к и л о м е т р и — k i l o m è t r e s						
До Jusqu'en	1888	693'040	337'523	46'287	—	309'230	—	693'040
	1889	—	337'523	46'287	—	309'230	—	693'040
	1890	110'430	447'953	46'287	—	309'230	—	803'470
	1891	—	447'953	46'287	—	309'230	—	803'470
	1892	—	447'953	46'287	—	309'230	—	803'470
	1893	34'372	482'325	46'287	—	309'230	—	837'842
	1894	—	482'325	46'287	—	309'230	—	837'842
	1895	23'248	505'573	46'287	—	309'230	—	861'030
	1896	—	505'573	46'287	—	309'230	—	861'030
	1897	124'621	629'692	46'287	—	309'230	0'502	985'711
	1898	8'452	638'144	46'287	—	309'230	0'502	994'163
	1899	441'522	999'628	46'287	80'038	309'230	0'502	1,435'635
	1900	129'863	1,129'491	46'287	80'038	309'230	0'502	1,565'548
	1901	0'650	1,129'491	46'287	80'038	309'230	1'152	1,566'198
	1902	—	1,129'491	46'287	80'038	309'230	1'152	1,566'198
	1903	0'379	1,129'491	46'287	80'038	309'230	1'531	1,566'577
	1904	—	1,129'491	46'287	80'038	309'230	1'531	1,566'577
	1905	—	1,129'491	46'287	80'038	309'230	1'531	1,566'577
	1906	—	1,129'491	46'287	80'038	309'230	1'531	1,566'577
	1907	24'710	1,153'816	46'287	80'038	309'230	1'916	1,591'287
	1908	—	1,589'371 ¹⁾	—	—	—	1'910	1,591'287
	1909	102'368	1,691'569	—	—	—	2'086	1,693'655
	1910	202'898	1,893'970	—	—	—	2'583	1,896'553
	1911	37'613	1,930'930	—	—	—	3'236	1,934'163
	1912	29'880	1,948'383	—	—	—	15'663	1,964'046
	1913	175'653	2,108'626 ²⁾	—	—	—	15'663	2,124'289
	1914	—	2,108'626	—	—	—	15'663	2,124'289
	1915	15'714	2,124'340	—	—	317'000	15'663	2,457'003
	1916	23'650	2,147'990	—	—	317'000	15'663	2,480'653
	1917	—	2,147'990	—	—	317'000	15'663	2,480'653
	1918	54'976	2,202'966	—	—	317'000	15'663	2,535'629
	1919/1920	—	2,205'440	—	—	—	22'176	2,227'616
	1920/1921	—	2,194'868	—	—	—	30'078	2,224'946
	1921/1922	—	2,245'822	—	—	—	30'078	2,275'900

¹⁾ Тука влизат линиите, принадлежащи на Източната компания и на Турция, откупени от българската държава през 1908 г. — Y compris les lignes appartenant à la C. Orientale et à la Turquie et puis achetées par l'Etat en 1903.

²⁾ През 1913 г. 15'410 кв. ж. п. линия остана в отстъпените на Румъния земи в Добруджа. — 15'410 kilomètres de la ligne ferrée sont restés dans le territoire de Dobroudja, cédé à la Roumanie pendant l'année 1913.

2. Общи сведения за експлоатираните от държавата железници.

2. Renseignements généraux sur les chemins de fer exploités par l'Etat.

Година Années	Дължина на експлоатираните от държавата линии Longueur des lignes exploitées par l'Etat в килом. kilom.	Подвижен материал — Matériel roulant										Стойност — Valeur		Класове Trains	Превозни пътници Passagers transportés	Превозен сток общо (такувани и служебни) Marchandises transportées
		Вагоны — Wagons										на				
		височайши и служебни affectés au service personnel de S. M. le Roi et au service de l'exploitation					товари de marchandises					на	подвижния			
		Локомотиви Locomotives	пътници passagers	пощенски postaux	фуражни fourgons	отоплителни chauffeurs	покрыти couverts	открити и платформенни découverts et en plateforme	линии	материал						
б	р	о	й	—	п	о	м	б	р	е	лева	lévas	брой — nombre	тона tonnes		
1900 . . .	1,175'8	63	14	112	12	29	5	719	855	142,569,454	11,675,430	11,217	742,394	661,318		
1901 . . .	1,175'8	71	15	144	16	35	12	719	925	144,405,130	13,042,923	16,570	679,620	980,993		
1902 . . .	1,175'8	71	15	144	16	35	12	719	925	151,791,638	13,160,294	15,370	864,563	855,627		
1903 . . .	1,175'8	71	15	144	16	35	12	719	925	152,767,050	13,160,294	16,137	961,242	789,991		
1904 . . .	1,175'8	83	15	155	16	36	12	867	973	154,831,559	14,650,718	22,041	1,164,405	1,254,823		
1905 . . .	1,175'8	94	17	151	16	36	12	953	991	162,390,487	16,122,426	21,976	1,349,550	1,278,924		
1906 . . .	1,175'8	107	19	179	26	56	11	1,347	1,149	166,317,113	17,383,371	22,616	1,566,110	1,206,745		
1907 . . .	1,200'1	109	19	180	26	56	11	1,480	1,149	167,900,218	18,506,480	24,880	1,807,527	1,301,224		
1908 . . .	1,589'4	135	21	196	26	70	13	1,663	1,401	212,072,550	22,994,674	27,133	2,164,682	1,323,901		
1909 . . .	1,691'6	155	22	226	29	84	15	1,986	1,401	225,530,645	24,942,487	31,145	2,830,593	1,602,591		
1910 . . .	1,894'0	162	23	275	34	111	20	2,088	1,707	247,252,018	32,998,800	34,195	3,089,917	1,670,687		
1911 . . .	1,930'9	196	23	275	34	110	20	2,677	1,809	256,199,110	36,856,399	39,678	3,489,372	2,292,087		
1912 . . .	1,948'4	212	26	335	34	124	20	2,628	1,977	259,850,777	45,001,095	46,171	3,341,651	1,987,455		
1913 . . .	2,108'6	*	*	*	*	*	*	*	*	282,099,533	49,855,534	56,356	1,884,946	1,947,490		
1914 . . .	2,108'6	*	*	*	*	*	*	*	*	283,942,404	43,364,750	*	4,184,651	2,536,449		
1915 . . .	2,124'3	*	*	*	*	*	*	*	*	286,975,305	43,364,750	*	3,450,684	2,002,478		
1916 . . .	2,148'0	*	*	*	*	*	*	*	*	294,553,028	67,835,577	*	1,530,910	2,833,875		
1917 . . .	2,148'0	*	*	*	*	*	*	*	*	295,885,172	73,593,077	*	1,573,665	3,454,666		
1918 . . .	2,203'0	*	*	*	*	*	*	*	*	298,594,718	73,593,077	*	2,683,602	2,925,759		
1919/1920 . . .	2,205'0	*	*	*	*	*	*	*	*	302,001,673	72,221,237	*	5,407,368	1,782,254		
1920/1921 . . .	2,195'0	*	*	*	*	*	*	*	*	308,774'163	75,034,669	*	6,897,224	2,423,361		
1921/1922 . . .	2,246'0	*	*	*	*	*	*	*	*	343,237,277	254,146,431	*	8,215,855	2,906,954		

*) Вследствие на войните липсват сведения за подвижния материал — Il manque des renseignements du matériel roulant par suite des guerres.

3. Деятелност на локомотивите на държавните железници.

3. Activité des locomotives des chemins de fer de l'Etat.

Година Années	Пътници Locomotives ayant circulé	Прокружени километри от локомотивите Kilomètres parcourus par les locomotives	Изразходвани материали Matériaux consommés				На всеки прокружен километ. е изразходвано Consommé pour chaque kilomètre parcouru		
			Въглища Charbons	Дърва Bois	Масло Huile	Лой Suif	Въглища Charbons	Масло Huile	Лой Suif
			тона tonnes	куб. метра mètres cub.	килограма kilogrammes	килограма kilgr.	килограма klgr.	грама — grammes	грама — grammes
			—	—	—	—	—	—	—
1900 . . .	63	1,574,149	33,973'8	—	79,790	25,718	21'58	50'69	16'34
1901 . . .	71	1,936,951	43,216'5	—	101,017	43,171	22'31	52'45	22'29
1902 . . .	71	2,085,257	45,212'6	—	101,146	35,614	21'68	48'51	17'08
1903 . . .	71	2,211,885	47,405'3	—	124,485	18,627	21'43	56'28	8'42
1904 . . .	83	2,844,434	61,877'3	—	160,713	594	21'75	56'50	0'21
1905 . . .	94	2,998,597	65,388'0	4,956'5	184,459	241	21'81	61'52	0'08
1906 . . .	103	3,090,678	68,012'1	2,091'5	185,840	271	22'01	60'13	0'09
1907 . . .	107	3,351,352	73,156'0	2,637'0	242,085	3	21'83	72'23	—
1908 . . .	135	3,655,447	72,916'3	2,728'8	255,437	5	19'95	69'88	—
1909 . . .	150	4,998,124	98,228'0	2,826'0	357,070	37	19'65	71'44	—
1910 . . .	160	5,443,323	113,211'0	3,363'0	405,387	—	20'80	74'47	—
1911 . . .	196	6,578,741	152,975'0	4,207'0	531,144	—	23'25	80'74	—
1912 . . .	209	6,456,246	199,829'0	5,044'0	581,334	—	30'95	90'04	—
1913 . . .	*	6,685,950	218,166'0	2,514'0	609,510	—	32'63	91'09	—
1914 . . .	*	6,725,581	213,310'0	5,636'0	626,767	—	31'72	93'19	—
1915 . . .	*	7,774,670	242,502'0	—	713,404	—	31'19	91'76	—
1916 . . .	*	13,856,172	461,661'0	—	1,358,094	—	33'32	98'01	—
1917 . . .	*	13,559,521	532,664'0	—	1,410,031	—	39'19	103'99	—
1918 . . .	*	13,257,100	528,420'0	—	1,398,895	—	39'86	105'52	—
1919/1920 . . .	*	4,866,239	272,898'0	—	1,008,779	—	56'08	207'30	—
1920/1921 . . .	*	5,373,335	308,819'0	—	949,053	—	57'46	176'62	—
1921/1922 . . .	*	6,192,906	341,110'0	—	1,065,292	—	55'08	172'00	—

4. Деятелность на вагонитѣ на държавнитѣ желѣзници.

4. Activité des wagons des chemins de fer de l'Etat.

Години Années	Изминати километри отъ — Kilomètres parcourus par					
	Пътнишки вагони des wagons passagers		Пощенски вагони des wagons postaux		Товарни вагони des wagons de marchandises	
	по б. д. желѣзници sur les chemins de fer de l'Etat	по чуждитѣ желѣзници sur les chemins de fer étrangers	по б. д. желѣзници sur les chemins de fer de l'Etat	по чуждитѣ желѣзници sur les chemins de fer étrangers	по б. д. желѣзници sur les chemins de fer de l'Etat	по чуждитѣ желѣзници sur les chemins de fer étrangers
1900	3,539,612	446,235	744,635	321,130	8,909,623	1,646,117
1901	3,535,079	363,309	892,246	269,976	12,253,174	3,585,597
1902	5,252,398	920,001	1,325,274	320,236	15,827,240	5,111,153
1903	5,169,061	703,906	1,312,694	339,049	16,504,155	4,179,989
1904	6,133,614	880,035	1,424,028	322,438	22,094,259	4,745,293
1905	7,324,626	320,701	1,542,183	325,143	22,623,634	6,397,642
1906	7,855,483	595,909	1,562,704	353,562	21,701,743	5,956,116
1907	8,706,255	868,304	1,897,236	539,170	23,525,246	6,498,823
1908	9,128,421	898,602	2,290,230	161,120	25,760,907	5,736,866
1909	11,561,538	713,296	2,431,221	*	31,066,280	5,876,483
1910	11,920,356	1,160,321	2,671,825	*	36,856,536	7,044,099
1911	13,957,886	276,871	2,888,754	*	47,210,899	9,148,324
1912	13,885,513	349,193	2,509,397	*	58,580,253	7,561,818
1913	10,902,386	204,850	1,831,392	*	59,867,876	1,102,870
1914	44,823,203	*	8,228,010	*	117,673,560	*
1915	50,445,263	*	7,413,904	*	140,517,338	*
1916	37,387,473	*	6,204,859	*	175,977,373	*
1917	54,873,081	*	7,789,691	*	128,376,768	*
1918	55,629,193	*	8,724,278	*	148,653,476	*
1919/1920	40,318,962	*	5,879,549	*	66,446,759	*
1920/1921	49,814,921	*	6,660,419	*	79,780,595	*
1921/1922	55,893,600	*	7,354,187	*	94,814,879	*

*) За изминатитѣ километри по чуждитѣ желѣзници липсватъ сведения вследствие на войнитѣ — Par suite, des guerres, il manque des renseignements pour les kilomètres sur les chemins de fer étrangers.

5. Деятелность на чуждитѣ вагони по държавнитѣ желѣзници.

5. Activité des wagons étrangers sur les chemins de fer de l'Etat.

Години Années	Пътнишки вагони Wagons passagers		Спални вагони Wagons-lits		Товарни вагони Wagons de marchandises		Отъ всички товарни вагони прѣминали сѣ транзитъ по б. д. ж. (брой) Wagons qui ont traversé en transit les chemins de fer de l'Etat (nombre)
	Брой на пътувалитѣ вагони Nombre des wagons en circul.	Изминати километри вагонни Wagon-kilomètres parcourus	Брой на пътувалитѣ вагони Nombre des wagons en circul.	Изминати километри осни Wagons-kilomètres parcourus	Брой на пътувалитѣ вагони Nombre des wagons en circul.	Изминати километри вагонни Wagons-kilomètres parcourus	
1900	2,773	764,100	2,310	1,475,430	7,844	1,217,492	1,227
1901	2,740	764,942	2,429	1,532,550	7,859	1,602,152	1,287
1902	789	239,182	2,195	1,397,060	9,094	2,016,144	1,377
1903	1,679	474,034	2,217	1,317,760	12,899	2,800,030	1,441
1904	1,230	313,930	2,267	1,351,520	19,050	4,591,216	1,959
1905	2,146	403,788	2,245	1,344,160	19,729	3,785,016	1,778
1906	2,576	873,400	2,201	1,312,960	17,282	4,719,304	2,061
1907	2,319	777,367	1,769	2,622,037	18,338	5,434,797	2,054
1908	2,509	887,759	3,134	1,102,484	10,088	2,578,634	1,637
1909	1,847	672,103	2,977	1,275,076	9,315	4,537,778	1,931
1910	2,750	765,014	1,596	1,368,485	9,216	4,019,266	1,552
1911	3,962	830,792	2,700	2,258,229	8,559	3,302,785	1,440
1912	2,846	741,559	1,772	1,305,940	9,311	3,189,946	1,350
1913	246	313,178	130	171,652	614	2,081,721	*
1914	*	10,553,540	*	*	*	4,445,350	*
1915	*	10,762,152	*	*	*	8,549,147	*
1916	*	11,111,263	*	*	*	157,346,145	*
1917	*	7,773,552	*	*	*	182,276,408	*
1918	*	10,162,182	*	*	*	144,445,517	*
1919/1920	*	2,328,051	*	*	*	53,590,842	*
1920/1921	*	2,741,462	*	*	*	49,729,218	*
1921/1922	*	6,606,733	*	*	*	51,333,662	*

*) Липсватъ сведения Il manque des renseignements.

6. Движение на влаковете — Mouvement des trains.

Година Années	Видъ на влаковете — Désignation des trains									Всяко влакове Total des trains	Дължина на експлоа- тиранитѣ линии (килом.) Longueur des lignes exploitées (klm.)
	Висо- чайши Service de S. M. le Roi	Ориентъ- Експресъ Orient- Express	Бързи Rapides	Пътнишки Passagers	Смѣсени Mixtes	Товарни De mar- chandises	Работни De service	Специални Spéciaux	Увеселителни De plaisir		
1900	40	281	—	962	5,437	3,846	1,454	76	42	12,138	1,175'8
1901	44	313	—	1,460	6,408	7,583	716	33	13	16,570	1,175'8
1902	44	313	—	1,468	6,012	6,572	777	99	36	15,321	1,175'8
1903	29	313	200	1,460	5,661	7,423	972	48	31	16,137	1,175'8
1904	54	308	950	1,685	5,106	13,170	631	86	51	22,041	1,175'8
1905	36	312	1,460	2,180	5,881	11,273	660	126	48	21,976	1,175'8
1906	49	313	1,460	2,190	5,918	11,029	800	595	262	22,616	1,175'8
1907	31	313	1,457	3,188	6,147	12,563	1,052	101	23	24,880	1,200'1
1908	23	400	1,666	4,436	7,625	12,009	833	61	25	27,133	1,589'4
1909	35	313	2,149	3,644	10,460	13,277	1,168	61	38	31,145	1,691'6
1910	70	314	2,430	5,640	10,126	13,636	1,845	50	34	34,195	1,823'9
1911	52	394	2,182	8,516	9,324	17,758	1,379	14	59	39,678	1,930'9
1912 } обик. ordin.	57	321	1,672	7,214	9,375	15,928	1,237	42	29	35,875	1,948'4
1912 } воен. milit.	—	—	—	2,875	—	7,421	—	—	—	10,296	
1913 } обик. ordin.	22	81	588	2,705	2,809	8,390	529	6	—	15,130	2,103'6
1913 } воен. milit.	35	—	—	9,190	—	16,715	156	—	—	26,036	

7. Изходени влакови километри — Parcours kilométriques des trains.

Година Années	Изходени разстояния отъ влакове — Parcours des trains										Срѣдно изходено разстояние Parcours moyen	
	Висо- чайши Service de S. M. le Roi	Ориентъ- Експресъ Orient- Express	Бързи Rapides	Пътнишки Passagers	Смѣсени Mixtes	Товарни De mar- chandises	Работни De service	Специални Spéciaux	Увеселителни De plaisir	Всяко Total	на единъ влакъ par train	на день par jour
к и л о м е т р и — k i l o m é t r e s												
1900	9,431	46,646	—	245,924	760,093	312,312	75,780	11,475	6,970	1,468,636	121'0	4,013
1901	6,547	51,958	—	516,740	720,147	477,016	69,415	2,686	863	1,845,402	111'4	5,056
1902	9,631	51,346	—	516,952	875,545	432,675	90,113	9,420	1,977	1,987,659	129'7	5,445
1903	6,039	51,973	103,200	516,412	768,916	523,681	96,082	6,026	759	2,078,093	128'2	5,693
1904	9,113	51,123	430,962	555,039	529,622	999,668	71,234	9,109	2,340	2,658,215	120'6	7,232
1905	4,559	51,792	514,750	647,275	626,505	940,516	55,453	7,230	3,957	2,852,037	129'8	7,814
1906	10,230	51,958	516,840	651,756	628,726	941,347	70,159	32,766	6,251	2,910,033	128'7	7,973
1907	7,074	51,958	514,352	751,031	675,412	1,051,630	84,000	19,522	2,200	3,157,179	126'9	8,650
1908	5,934	67,953	555,514	871,223	819,661	1,084,129	66,038	11,928	1,141	3,483,571	128'4	9,544
1909	6,859	109,863	865,458	870,175	1,125,008	1,214,744	81,227	5,293	3,999	4,235,541	137'6	11,741
1910	17,440	111,457	1,006,818	944,832	1,033,417	1,330,140	137,511	6,424	4,718	4,642,757	135'8	12,720
1911	10,527	141,840	985,752	1,323,844	997,532	1,824,706	121,477	877	9,113	5,415,663	136'5	14,837
1912 } обик. ordin.	11,564	113,992	751,221	1,154,252	724,496	1,418,513	110,303	4,102	3,774	4,292,217	119'6	11,758
1912 } воен. milit.	—	—	—	350,639	—	855,393	—	—	—	1,206,032	117'1	3,304
1913 } обик. ordin.	6,960	28,960	270,085	411,964	210,612	727,423	29,424	430	—	1,635,908	111'4	4,617
1913 } воен. milit.	7,397	—	—	991,384	2,013,972	—	8,465	—	—	3,021,218	115'8	8,277
1914	—	—	—	2,719,029	1,030,359	2,223,920	—	—	—	5,978,308	—	16,379
1915	—	—	—	2,764,259	—	2,991,311	—	—	—	5,755,570	—	15,768
1916	—	—	—	2,423,773	—	5,856,917	—	—	—	8,280,690	—	22,636
1917	—	—	—	2,652,223	—	5,924,794	—	—	—	8,577,017	—	23,499
1918	—	—	—	3,407,921	—	5,365,149	—	—	—	8,773,070	—	24,035
1919/1920	—	—	—	1,000,853	1,405,536	1,795,933	124,033	—	—	4,326,355	—	11,853
1920/1921	—	—	—	1,345,871	1,380,567	2,226,856	72,033	—	—	5,025,332	—	13,768
1921/1922	—	—	—	2,016,426	1,800,832	1,942,603	91,290	—	—	5,851,151	—	16,030

Бележка. За 1914—1921/1922 год. въ графата „пътнишки“ сж помѣстени бързитѣ височайши, ориентъ-експреса и специалнитѣ влакове, а за 1915—1913 години въ графата „товарни“ сж помѣстени работнитѣ и смѣсенитѣ.

Remarque. Pour les années 1914—1921/1922 les trains de la cour royale, rapides, orient-express et spéciaux sont désignés dans la colonne „de passagers“, tandis que dans la colonne „de marchandises“ sont désignés les trains de service et les trains mixtes.

8. Движение на пътниците по държавните железници, по съобщения.

8. Mouvement des passagers sur les chemins de fer de l'Etat, par communication.

Година Années	Вътрешно съобщение Communication intérieure			Международно съобщение Communication internationale			Всичко — Total		
	К л а с о в е			C l a s s e s					
	I	II	III	I	II	III	I	II	III
	п ж т п н ц и			—			p a s s a g e r s		
1900	3,112	41,333	619,417	4,919	15,010	58,603	8,031	56,343	678,020
1901	3,571	44,685	579,770	4,934	10,761	35,899	8,505	55,446	615,669
1902	3,016	51,316	751,030	4,380	13,327	41,494	7,396	64,643	792,524
1903	2,612	53,940	834,641	3,600	14,034	52,415	6,212	67,974	887,056
1904	3,616	69,315	999,060	4,319	19,327	68,768	7,935	88,642	1,067,828
1905	3,690	82,810	1,158,209	5,955	22,272	76,614	9,645	105,082	1,234,823
1906	3,601	92,613	1,321,509	6,027	29,297	113,063	9,628	121,910	1,434,572
1907	4,037	103,736	1,518,120	6,820	30,571	141,243	10,857	137,907	1,659,363
1908	5,418	143,809	1,931,964	5,270	18,028	60,193	10,688	161,837	1,992,157
1909	7,202	180,354	2,530,626	8,235	24,584	79,592	15,437	204,938	2,610,218
1910	6,997	165,271	2,774,215	8,259	27,395	87,780	15,256	192,666	2,861,995
1911	7,663	190,186	3,155,460	7,319	28,010	100,734	14,982	218,196	3,256,194
1912	7,443	181,409	3,031,211	5,594	25,308	90,685	13,037	206,717	3,121,897
1913	5,545	122,842	1,712,541	3,196	10,470	30,352	8,741	133,312	1,742,893
1914	10,327	267,236	3,760,857	6,292	28,701	111,238	16,619	295,937	3,872,095
1915	14,973	234,154	3,123,784	3,379	15,618	58,176	18,352	249,772	3,181,960
1916	10,348	119,130	1,377,022	13,251	9,298	1,861	23,599	128,428	1,378,883
1917	3,551	111,669	1,408,641	15,125	13,354	21,325	18,676	125,023	1,429,963
1918	8,933	195,416	2,402,798	15,763	18,378	42,314	24,696	213,791	2,445,112
1919/1920	26,280	229,764	5,151,324	*	*	*	26,280	229,764	5,151,324
1920/1921	44,499	365,588	6,479,769	7,368	*	*	51,867	365,788	6,479,769
1921/1922	41,811	310,706	7,856,409	6,729	—	—	48,540	310,706	7,856,409

*) Липват сведения. — Il manque des renseignements.

9. Пътници от вътрешното съобщение, по видъ на влакове и класи.

9. Passagers de la communication intérieure, d'après l'espèce des trains et suivant les classes.

Година Années	Бързи влакове — Trains rapides				Пътнички влакове Trains passagers				Смесени влакове — Trains mixtes			
	Класи — Classes			Всичко Total	Класи — Classes			Всичко Total	Класи — Classes			Всичко Total
	I	II	III		I	II	III		I	II	III	
	п ж т п н ц и			—			p a s s a g e r s					
1904	1,238	22,995	244,545	268,778	1,403	21,774	361,640	334,822	970	24,546	392,875	418,391
1905	859	17,830	153,950	175,639	2,010	34,934	454,258	491,202	821	29,006	547,001	577,818
1906	953	20,843	182,003	203,799	2,097	33,677	520,440	561,214	551	33,093	619,036	652,710
1907	1,045	23,000	196,445	220,490	2,447	49,639	656,095	703,231	545	34,047	665,580	700,172
1908	1,758	32,484	313,926	348,168	2,994	69,449	803,547	875,990	666	41,876	814,491	857,033
	Всичко пътници за трите вида влакове. — Total des passagers pour les trois espèces de trains.											
1909					7,202	180,354	2,530,626	2,718,182				
1910					6,997	165,271	2,774,215	2,946,483				
1911					7,663	190,186	3,155,460	3,353,309				
1912					7,443	181,409	3,031,211	3,220,063				
1913					5,545	122,842	1,712,541	1,840,928				
1914					10,327	267,236	3,760,857	4,038,420				
1915					14,973	234,154	3,123,784	3,372,911				
1916					10,348	119,130	1,377,022	1,506,500				
1917					3,551	111,669	1,408,641	1,523,861				
1918					8,933	195,416	2,402,798	2,607,147				
1919/1920					26,280	229,764	5,151,324	5,407,368				
1920/1921					44,499	365,588	6,479,769	6,889,856				
1921/1922					41,811	310,706	7,856,409	8,208,920				

10. Движение на пътниците по държавните железници.

10. Mouvement des passagers sur les chemins de fer de l'Etat.

Година Années	Дължина на експлоатираният линии (километри) Longueur de la ligne exploitée (kilomètres)	Брой на пътниците Nombre de passagers		Проплетувани километри Parcours kilométriques	
		Всичко — Total	на 1 километър линия pour 1 kilomètre de ligne	всичко пътнички километри (въ хиляди) parcours kilométriques de passagers (en milliers)	на 1 пътникъ pour 1 passager
1900	1,175·8	742,394	690	63,657	85·74
1901	1,175·8	679,620	578	54,799	80·63
1902	1,175·8	864,563	735	69,336	80·20
1903	1,175·8	961,242	818	75,747	78·80
1904	1,175·8	1,164,405	990	90,925	78·09
1905	1,175·8	1,349,550	1,148	100,282	74·31
1906	1,175·8	1,566,110	1,332	124,461	80·75
1907	1,200·1	1,807,527	1,506	132,040	73·05
1908	1,589·4	2,164,682	1,362	148,846	68·76
1909	1,691·6	2,830,593	1,673	197,047	69·61
1910	1,893·9	3,069,917	1,621	209,715	68·31
1911	1,930·9	3,489,372	1,807	234,095	67·09
1912	1,948·4	3,341,651	1,716	229,992	68·82
1913	2,108·6	1,884,946	894	136,353	72·34
1914	2,108·6	4,184,651	1,985	303,060	72·42
1915	2,124·0	3,450,084	1,624	285,016	82·61
1916	2,148·0	1,530,910	713	140,041	91·48
1917	2,148·0	1,573,665	733	126,300	80·26
1918	2,203·0	2,683,602	1,218	231,419	86·23
1919, 1920	2,205·4	5,407,368	2,452	443,143	81·95
1920, 1921	2,194·8	6,897,224	3,142	469,489	68·10
1921, 1922	2,245·8	8,215,655	3,657	528,658	64·35

11. Багажъ и кучета, пренесени по държавните железници.

11. Bagages et chiens transportés par les chemins de fer de l'Etat.

Година Année.	По вътрешно съобщение Communication intérieure				По международно съобщение Communication internationale				Всичко — Total			
	Багажъ Bagages		Кучета Chiens		Багажъ Bagages		Кучета Chiens		Багажъ Bagages		Кучета Chiens	
	кило- грама kilo- grammes	тоно-ки- лометри tonnes- kilomé- triques	брой nombre	изходен кило- метраж kilom. parcour.	кило- грама kilo- grammes	тоно-ки- лометри tonnes- kilomé- triques	брой nombre	изходен кило- метраж kilom. parcour.	кило- грама kilo- grammes	тоно-ки- лометри tonnes- kilomé- triques	брой nombre	изходен кило- метраж kilom. parcour.
1900	2,811,156	354,603	2,150	119,359	855,808	106,265	8	148	3,666,964	460,868	2,158	119,507
1901	2,764,490	331,402	2,188	99,676	653,634	66,503	48	3,447	3,418,124	397,905	2,236	103,123
1902	2,860,162	324,959	2,794	134,301	776,418	84,116	51	4,433	3,636,580	409,075	2,845	138,734
1903	2,908,444	325,932	2,230	110,982	701,794	72,780	75	6,681	3,610,238	398,712	2,305	117,663
1904	3,739,821	411,531	2,386	113,766	890,759	92,358	70	5,900	4,630,580	503,889	2,456	119,666
1905	4,407,730	448,299	3,128	140,146	1,018,450	107,165	85	6,907	5,423,180	575,464	3,213	147,053
1906	4,704,020	487,197	3,040	148,279	1,193,733	128,559	149	12,365	5,897,753	615,756	3,189	160,644
1907	5,443,292	553,331	3,276	154,370	1,383,783	148,376	151	13,779	6,827,075	701,707	3,427	168,149
1908	6,667,557	686,973	3,555	191,253	811,720	116,892	262	23,703	7,479,277	803,865	3,817	184,956
1909	8,718,000	888,084	3,878	202,725	1,034,866	215,509	42	467	9,752,866	1,103,593	3,920	203,192
1910	8,968,030	934,461	5,379	253,782	1,122,920	250,218	29	156	10,090,950	1,184,679	5,408	253,938
1911	9,263,890	942,992	6,021	312,119	1,138,050	255,164	36	410	10,401,940	1,198,156	6,057	312,520
1912	7,092,520	785,070	3,908	194,302	1,001,370	200,118	24	161	8,093,890	985,188	3,932	194,463
1913	4,978,610	641,524	1)	1)	567,100	65,107	1)	1)	5,545,710	706,631	1)	1)
1914	7,318,000	998,787	4,498	215,904	1,681,000	298,363	16	768	8,999,000	1,297,150	4,514	216,672
1915	6,414,000	1,146,897	3,680	224,485	258,000	58,654	—	—	6,672,000	1,205,551	3,680	224,485
1916	7,122,000	1,374,543	220	13,420	317,000	139,528	—	—	7,439,000	1,514,074	220	13,420
1917	5,978,000	1,335,038	17	1,037	490,000	150,102	—	—	6,468,000	1,485,170	17	1,037
1918	8,880,000	2,058,782	408	24,888	883,000	181,848	—	—	9,763,000	2,240,630	408	24,888
1919, 1920	11,535,000	2,359,830	2,014	96,672	*	*	*	*	11,535,000	2,359,830	2,014	96,672
1920, 1921	16,352,000	3,358,701	5,479	575,295	226,000	74,160	—	—	16,578,000	3,432,861	5,479	575,295
1921, 1922	17,192,000	3,514,704	6,828	716,940	232,000	93,264	—	—	17,424,000	3,607,968	6,828	716,940

*) Липсват сведения. — Il manque des renseignements.

1) Багажъ и кучета по вътрешното и международно съобщение сж показани заедно въ графата „Багажъ“. „Bagages“ et „chiens“ de communication intérieure et internationale sont désignés ensemble dans la colonne „Bagages“.

12. Движение на стокитѣ по държавнитѣ желѣзници — Mouvement des marchandises transportées par les chemins de fer de l'Etat.

Години Années	Изпратени по вътрешно съобщение — Transport local expédié				Изпратени по международно съобщение — Transport international expédié				Получени по международно съобщение — Transport international arrivé				Транзитъ — Transit				Всичко — Total			
	Живи животни		Плтували топки километри	Тони	Живи животни		Плтували топки километри	Тони	Живи животни		Плтували топки километри	Тони	Живи животни		Плтували топки километри	Тони	Живи животни		Всичко заедно съ животни	Плтували топки километри
	Вагоны	Брой			Вагоны	Брой			Вагоны	Брой			Вагоны	Брой			Вагоны	Брой		
	Tonnes	nombre	Tonnes	nombre	Tonnes	nombre	Tonnes	nombre	Tonnes	nombre	Tonnes	nombre	Tonnes	nombre	Tonnes	nombre	Tonnes	nombre	Total des tonnes conjointement avec les animaux vivants	Tonnes parcourus
а) Стоки съ голѣма бързина — Marchandises à grande vitesse.																				
1898 . . .	592	6	75,148	339	3	37,567	1,720	5	187,969	68	3	13,144	2,719	17	2,721	313,828				
1899 . . .	632	12	95,229	376	2	42,991	1,426	5	157,741	81	2	19,454	2,515	27	2,524	315,415				
1900 . . .	819	8	157,677	300	2	33,045	1,740	1	189,258	89	4	17,532	2,948	15	2,950	397,512				
1901 . . .	1,124	6	176,405	1,392	8	151,540	1,749	14	158,659	92	5	15,448	4,357	33	4,361	592,052				
1902 . . .	950	24	171,692	339	1	39,339	1,891	16	172,659	98	3	15,976	3,278	44	3,283	399,666				
1903 . . .	951	6	152,658	419	4	45,573	2,424	21	222,898	110	3	17,678	3,904	34	3,908	438,807				
1904 . . .	1,148	32	221,957	389	9	39,965	2,025	9	188,175	117	—	18,786	3,670	50	3,676	468,883				
1905 . . .	1,270	53	260,081	453	1	46,595	2,352	18	223,462	109	3	18,637	4,184	4	4,203	548,775				
1906 . . .	1,217	5	206,779	486	8	52,998	3,133	8	292,242	259	3	42,683	5,095	8	5,124	594,792				
1907 . . .	1,874	48	328,715	876	6	113,471	3,650	15	367,469	177	16	28,619	6,577	85	6,587	838,274				
1908 . . .	2,525	2	444,542	360	1	53,515	3,528	1	376,766	178	1	37,431	6,591	4	6,603	912,254				
1909 . . .	6,263	5	1,058,157	190	2	21,816	1,015	8	176,116	174	2	63,118	7,642	15	7,644	1,319,297				
1910 . . .	5,292	—	914,855	206	—	23,550	784	—	118,997	188	—	68,229	6,470	—	6,470	1,124,731				
1911 . . .	6,202	—	1,432,010	217	—	29,376	904	—	144,326	211	—	76,680	7,534	—	7,534	1,682,392				
1912 . . .	6,318	—	1,321,136	167	—	25,528	1,484	—	180,506	269	—	97,741	8,238	—	8,238	1,624,911				
1913 . . .	6,679	—	1,261,912	148	—	39,747	817	—	112,077	20	—	7,380	7,664	—	7,664	1,421,146				
б) Стоки съ малка бързина — Marchandises à petite vitesse.																				
1898 . . .	619,502	69	35,451,552	70,417	196	8,491,194	82,906	63	8,182,705	11,502	182	2,208,411	784,327	510	785,968	54,333,862				
1899 . . .	557,436	70	31,979,213	58,454	176	7,286,070	50,247	61	5,127,778	10,323	36	2,051,148	676,470	343	677,719	46,444,209				
1900 . . .	497,601	235	37,499,017	33,800	239	5,067,620	47,199	65	4,687,431	11,335	57	2,236,348	592,935	596	595,241	49,460,416				
1901 . . .	781,007	330	54,934,325	41,346	256	4,326,636	64,063	27	5,959,530	12,860	55	2,083,248	899,276	668	901,998	67,303,739				
1902 . . .	636,718	618	58,081,371	40,547	386	4,349,550	82,365	41	8,623,697	16,736	120	2,797,547	776,366	1,165	780,500	73,857,165				
1903 . . .	627,055	636	68,719,379	45,447	411	4,304,895	125,979	228	12,851,870	14,633	149	2,398,576	813,114	1,424	818,260	83,274,720				
1904 . . .	890,085	661	99,210,325	65,487	435	5,744,214	203,558	100	20,690,638	19,583	74	3,164,491	1,148,713	1,270	1,153,110	128,809,668				
1905 . . .	878,510	682	91,082,241	74,896	378	6,011,397	190,707	190	20,354,978	21,119	39	3,394,400	1,165,232	1,289	1,169,582	120,843,016				
1906 . . .	823,072	1,010	95,614,202	64,310	470	6,964,403	183,516	306	16,561,120	20,475	214	3,358,107	1,096,373	2,000	1,102,454	122,497,832				
1907 . . .	898,281	1,201	114,933,614	87,980	455	12,225,373	161,618	305	17,484,619	20,549	130	3,360,902	1,167,528	2,091	1,174,584	148,004,808				
1908 . . .	987,269	1,539	115,378,044	61,380	793	9,136,296	104,247	179	11,268,201	16,543	203	3,436,760	1,169,439	2,714	1,178,130	139,249,301				
1909 . . .	1,219,662	1,977	164,044,758	59,362	845	9,395,276	83,466	134	8,915,211	9,546	432	3,923,467	1,402,036	3,388	1,412,633	186,278,712				
1910 . . .	1,311,505	2,464	175,633,531	65,314	673	7,401,442	85,667	124	8,614,233	8,131	357	3,280,177	1,470,617	3,618	1,482,594	194,929,333				
1911 . . .	1,850,911	3,100	247,286,740	55,102	879	5,709,418	93,435	126	9,813,296	15,692	162	5,866,530	2,015,140	4,267	2,029,913	268,675,984				
1912 . . .	1,399,913	3,369	190,796,864	38,575	634	5,086,976	80,839	176	9,979,198	18,705	117	7,265,035	1,539,032	4,296	1,552,651	213,128,073				
1913 . . .	1,065,550	2,125	160,417,844	19,551	310	3,672,624	66,117	5	9,528,801	2,427	2	883,335	1,153,645	2,442	1,161,821	174,502,604				

13. По-важни стоки, превозени по Българскитѣ държавни желѣзници.

13. Les marchandises principales transportées sur les lignes ferrées de l'Etat Bulgare.

Година Années	Зърнени храни Céréales	Брашно и триан Farine et son	Дървени строителни материали Bois de construction	Дърва и дървени вжацици Bois de chauffage et charbon de bois	Глинени изделия Produits en terre glaise	Камъни, прясък и чакъл Pierres, terres et cailloux	Камени вжацици Houille	Спиртни напитки Boissons spiritueuses	Сол, местна и иностранна Sel indigène et étranger	Желѣзари и машинари Ferrerierie et machinerie	Яйца Oeufs	Всичко Total
1900 . . .	92,955	19,254	25,923	28,074	12,637	185,185	72,203	13,477	17,664	9,685	6,411	483,768
1901 . . .	212,410	28,242	28,460	30,160	6,235	335,254	81,145	14,101	18,133	7,474	14,160	774,834
1902 . . .	214,427	26,149	29,210	36,965	7,943	219,139	72,276	15,984	17,289	7,537	19,447	666,366
1903 . . .	314,051	29,350	28,625	43,623	6,834	167,505	60,705	23,615	18,547	9,721	23,835	726,411
1904 . . .	485,374	33,408	36,820	52,084	10,572	188,466	79,036	33,008	21,691	14,655	32,193	990,247
1905 . . .	390,788	33,178	45,069	75,637	23,724	112,497	104,506	34,484	27,352	19,275	27,757	974,267
1906 . . .	315,433	41,900	55,478	61,503	25,220	153,204	112,716	41,297	26,337	22,802	34,648	891,044
1907 . . .	329,688	39,759	59,704	101,342	33,631	117,283	140,682	34,608	31,322	34,899	34,662	957,550
1908 . . .	265,881	41,109	68,680	88,884	42,783	153,088	143,044	30,318	25,191	41,327	22,051	926,350
1909 . . .	313,092	44,562	112,655	133,424	34,709	169,923	141,309	39,490	38,217	54,481	27,859	1,109,715
1910 . . .	345,352	64,011	116,313	111,641	39,091	143,225	163,077	47,045	34,053	55,837	32,832	1,152,470
1911 . . .	622,385	92,838	126,891	131,947	58,603	133,650	244,646	75,825	35,565	64,445	42,613	1,609,438
1912 . . .	373,330	60,335	116,161	96,009	65,915	123,648	220,193	4,036	30,979	68,055	42,318	1,201,009
1913 . . .	265,039	50,358	46,454	90,139	20,466	46,734	147,175	4,291	37,751	59,493	20,073	787,973
1914 . . .	450,712	123,194	148,456	167,579	248,538		311,442	44,491	67,874*)	74,050	25,443	1,676,779
1915 . . .	179,811	95,142	91,310	141,447	145,607		216,517	36,692	41,882*)	19,082	10,310	977,800
1916 . . .	176,233	117,145	40,472	59,478	24,365		251,395	21,178	46,252*)	54,750	6,833	798,104
1917 . . .	200,871	39,065	57,155	119,250	28,343		392,683	31,175	124,526*)	78,282	7,649	1,078,999
1918 . . .	69,194	17,628	81,907	157,127	24,439		320,480	13,723	57,333*)	170,477	856	913,164
1919/20	118,600	72,384	64,645	196,254	44,906		192,663	14,905	57,798*)	23,274	434	785,863
1920/21	250,350	89,483	134,643	264,280	173,446		347,017	19,460	64,955*)	37,210	759	1,331,603
1921/22	235,646	122,224	175,516	274,840	275,410		414,796	21,358	66,497*)	50,702	7,895	1,644,884

*) И петролъ — Y compris du pétrole.

14. Приходи на държавнитѣ желѣзници отъ превозъ.

14. Recettes du transport sur les chemins de fer de l'Etat.

Година Années	Приходи отъ Recettes provenant de				Всичко приходи (безъ допълнителнитѣ) Total des recettes (non compris les recettes supplémentaires) de		
	пътници passagers	багажъ и кучета bagages et chiens	стоки marchandises	допълнителни recettes supplémentaires	по вътрешно съобщение communication intérieure	по международно съобщение communication internationale	Всичко — Total
1900 . . .	2,387,688	95,624	3,151,675	528,466	4,174,137	1,460,850	5,634,987
1901 . . .	2,703,604	101,862	3,832,758	646,872	5,415,868	1,222,356	6,638,224
1902 . . .	2,749,690	148,295	4,151,495	448,696	5,771,648	1,277,832	7,049,480
1903 . . .	2,935,700	115,898	4,814,786	330,457	6,308,356	1,588,028	7,896,384
1904 . . .	3,432,226	185,918	6,976,353	366,690	8,333,001	2,258,596	10,591,597
1905 . . .	3,857,631	211,486	6,763,114	338,738	8,514,524	2,317,707	10,832,231
1906 . . .	4,457,976	226,465	6,687,770	400,173	8,870,228	2,521,985	11,372,213
1907 . . .	5,284,715	265,921	8,034,089	497,283	10,441,467	3,143,258	13,584,725
1908 . . .	5,834,992	287,626	7,623,654	572,114	11,794,607	1,951,665	13,746,272
1909 . . .	8,020,156	392,003	10,775,041	642,999	16,870,141	2,317,059	19,187,200
1910 . . .	9,390,629	422,040	12,070,817	749,473	19,687,087	2,196,399	21,883,486
1911 . . .	10,982,073	458,167	15,328,382	905,972	24,163,624	2,605,001	26,768,625
1912 . . .	10,625,177	397,489	12,640,195	1,123,328	21,173,000	2,439,851	23,662,861
1913 . . .	6,472,616	274,245	10,980,521	897,711	16,344,758	1,382,624	17,727,382
1914 . . .	11,234,214	834,003	19,591,000	209,914	32,242,307	2,416,910	34,659,217
1915 . . .	12,187,412	1,076,694	20,158,257	208,574	32,593,017	829,346	33,422,363
1916 . . .	7,403,512	1,490,533	44,460,599	165,432	50,918,531	2,436,413	53,354,944
1917 . . .	8,912,243	2,100,337	57,266,784	173,315	58,851,268	9,728,096	68,579,364
1918 . . .	22,255,934	3,554,993	51,160,776	156,243	67,440,245	9,530,501	76,970,746
1919/20	79,049,889	5,669,584	94,117,086	339,936	178,836,559	—	178,836,559
1920/21	121,112,484	10,134,498	141,595,479	1,588,160	270,141,841	2,700,620	272,842,461
1921/22	185,172,459	15,287,769	184,045,109	3,440,730	372,027,693	12,527,644	384,555,337

15. Срѣдни приходи отъ превозване на пътници и стоки по Българ. държавни желѣзници.

15. Recettes moyennes du transport de passagers et de marchandises sur les lignes ferrées de l'Etat Bulgare.

Години Années	Срѣденъ приходъ отъ Recettes moyennes de:						Изобщо - En général	
	1 пътникъ - 1 passager		1 тонъ стока гол. бързина 1 tonne de marchandise à grande vitesse		1 тонъ стока мал. бързина 1 tonne de marchandise à petite vitesse		отъ 1 тонъ стока голѣма и мал. бърз.	отъ 1 тонъ-км. стока голѣма и мал. бързина
	изобщо en général	на 1 км. par kilomètre	изобщо en général	на 1 км. par kilomètre	изобщо en général	на 1 км. par kilomètre	de 1 tonne de march. à gr. et petite vitesse	de 1 tonne-km. de march. à gr. et petite vitesse
	лева - lévas	ст. см.	лева - lévas	ст. см.	лева - lévas	ст. см.	лева lévas	ст. см.
1900	3'22	3'75	41'46	30'77	5'09	6'13	5'27	6'32
1901	3'98	4'93	27'92	23'73	4'12	5'52	4'23	5'65
1902	3'18	3'98	—	—	—	—	5'30	5'59
1903	3'06	3'87	31'46	28'02	5'73	5'32	5'80	5'43
1904	2'95	3'73	40'23	31.37	5'90	5'30	6'03	5'40
1905	2'85	3'84	33'28	29'32	5'65	5'46	5'76	5'57
1906	2'85	3'53	39'33	33'88	5'88	5'30	6'04	5'43
1907	2'92	4.00	36'81	28'93	6'63	5'27	6'80	5'40
1908	2'69	3'92	35'83	25'93	6'27	5'31	6'44	5'44
1909	2'83	4'07	45'27	26'23	7'33	5'72	7'59	5'30
1910	3'06	4'48	49'97	28'75	7'92	6'03	8'10	6'16
1911	3'15	4'69	46'60	20'87	7'38	5'57	7'32	5'67
1912	3'18	4'62	42'93	21'76	7'91	5'76	8'10	5'89
1913	3'43	4'74	45'06	24'30	9'15	6'10	9'39	6'24
1914	3'40	4.70	47'94	23'51	8'93	6'45	9'14	6'53
1915	3'53	4'27	58'89	26'19	14'91	6'92	15'27	7'15
1916	4'81	5.28	77'03	26'23	31'94	10'26	32'61	10'50
1917	5'66	7'05	85'20	28'86	34'59	10'26	35'12	10'42
1918	8'30	9'63	142'17	38'69	34'68	10'42	39'59	10'97
1919/1920	14'61	17'83	75'72*)	33'24*)	.	.	75'72	33'24
1920/1921	17'55	25'79	78'05*)	41'52*)	.	.	78'05	41'52
1921/1922	22'54	35'03	83.83*)	48'02*)	.	.	83'83	48'02

*) Сумата изразява общия срѣденъ приходъ отъ стоки съ голѣма и малка бързина. — La somme exprime les recettes moyennes générales des marchandises à grande et petite vitesse.

16. Разходи на държавнитѣ желѣзници — Dépenses des chemins de fer de l'Etat.

Години Années	С л у ж б и Services				Всичко - Total	
	Централно управ- ление Administration centrale		Движение Mouvement	Поддържане Entretien		Тракция Traction
	л е в а		л е в а	л е в а		л е в а
	лева - lévas	ст. см.	лева - lévas	ст. см.		лева - lévas
1900	302,950		1,050,220	1,196,062	1,341,976	3,891,208
1901	333,295		1,075,526	1,479,533	1,830,392	4,718,706
1902	343,319		1,392,933	1,600,478	2,007,025	5,347,855
1903	421,955		1,439,639	1,513,950	2,312,375	5,692,969
1904	509,832		1,803,155	1,931,654	2,344,340	7,144,334
1905	556,155		1,933,724	1,960,987	2,871,239	7,372,105
1906	538,677		1,732,321	2,634,014	2,228,778	7,233,790
1907	744,993		2,435,147	4,102,141	5,339,138	12,671,419
1908	802,834		2,421,091	4,401,624	4,700,527	13,331,726
1909	750,220		2,979,465	4,167,767	5,976,235	13,873,687
1910	990,398		3,343,728	5,111,235	5,912,140	15,392,711
1911	802,257		3,631,150	5,118,529	7,875,103	17,427,039
1912	922,614		4,283,538	4,957,999	9,110,018	19,307,219
1913	920,083		4,241,995	4,133,395	8,719,172	18,014,650
1914	1,135,027		4,520,887	6,373,073	10,314,012	22,393,004
1915	3,245,228		4,294,104	5,563,753	12,747,285	25,350,370
1916	13,495,125		5,023,222	5,473,099	15,996,760	39,893,209
1917	13,163,819		6,536,604	6,736,951	22,627,303	51,134,630
1918	29,371,263		7,461,828	9,151,533	24,934,098	71,421,685
1919/1920	79,245,934		12,576,325	17,492,297	67,459,176	179,773,732
1920/1921	203,360,035
1921/1922	309,834,483

17. Резултати отъ експлоатацията на държавнитѣ жельзници.

18. Résultats de l'exploitation des chemins de fer de l'Etat.

Година Années	Дължина на експлоатацията мрежа - Longueur du réseau exploité километри kilomètres	Средна експлоатация Дължина Longueur moyenne exploitée	Вложени капитал			Приходъ и разходъ на 1 км. експлоат. дъл- жина отъ ж.-п. мрежа Recettes et dépenses par 1 km. de long. moy- enne exploitée du réseau		Приходъ и разходъ на 1 км. експлоат. дъл- жина отъ ж.-п. мрежа Recettes et dépenses par 1 km. de long. moy- enne exploitée du réseau		Разходъ на 100 отъ прихода (коэффициентъ на експлоатацията) Dépenses pour 100 des recettes (coefficient de l'exploitation)	Печалба на 100 отъ вложени капиталъ (% на печалбата) Bénéfice pour 100 du capital engagé (% de bénéfice)		
			Капитал engagé	Приходъ brutes	Разходъ brutes	Печалба Bénéfices	Загуба Pertes	Приходъ Recettes	Разходъ Dépenses			Печалба Bénéfices	Загуба - Pertes
			Л е в а					Л в а s					
1900 . . .	1,176	1,075	154,244,584	6,163,454	3,891,208	2,272,246	—	5,733	3,620	2,113	—	63	1'47
1901 . . .	1,176	1,176	157,448,106	7,285,097	4,718,706	2,566,391	—	6,195	4,013	2,182	—	65	1'63
1902 . . .	1,176	1,176	164,951,932	7,498,178	5,347,855	2,150,323	—	6,376	4,548	1,828	—	71	1'30
1903 . . .	1,176	1,176	165,927,341	8,226,842	5,692,969	2,533,873	—	6,996	4,841	2,155	—	69	1'53
1904 . . .	1,176	1,176	169,532,277	10,960,288	7,144,334	3,815,954	—	9,320	6,075	3,245	—	65	2'26
1905 . . .	1,176	1,176	178,512,913	11,170,970	7,372,105	3,798,865	—	9,499	6,268	3,231	—	66	2'13
1906 . . .	1,176	1,176	183,700,484	11,772,387	7,233,790	4,538,597	—	10,011	6,151	3,860	—	61	2'47
1907 . . .	1,200	1,191	186,406,707	14,082,010	12,671,419	1,410,591	—	11,824	10,639	1,185	—	90	0'76
1908 . . .	1,589	1,307	235,067,224	14,318,387	12,331,726	1,986,661	—	10,955	9,435	1,520	—	86	0'85
1909 . . .	1,692	1,632	250,473,132	19,830,200	13,873,687	5,956,513	—	12,151	8,501	3,650	—	70	2'38
1910 . . .	1,894	1,752	280,250,818	22,632,959	15,392,711	7,240,248	—	12,918	8,786	4,132	—	68	2'58
1911 . . .	1,931	1,908	293,055,509	27,674,593	17,427,039	10,247,559	—	14,504	9,134	5,370	—	63	3'50
1912 . . .	1,948	1,947	304,851,872	24,736,190	19,306,819	5,429,371	—	12,730	9,916	2,814	—	78	1'80
1913 . . .	2,109	2,004	331,955,117	18,625,094	18,014,650	610,444	—	9,294	8,989	305	—	97	0'18
1914 . . .	2,109	2,109	332,307,154	34,869,131	22,393,004	12,476,127	—	16,534	10,618	5,916	—	64	3'75
1915 . . .	2,124	2,202	335,340,055	33,630,937	25,850,370	7,780,567	—	15,273	11,739	3,534	—	77	2'32
1916 . . .	2,148	2,549	362,388,605	53,520,376	39,868,209	13,652,167	—	20,997	15,641	5,356	—	74	3'77
1917 . . .	2,148	2,570	369,478,249	68,752,079	54,134,680	14,617,999	—	20,752	21,064	5,088	—	79	3'96
1918 . . .	2,203	2,594	372,157,795	77,156,989	71,421,685	5,735,304	—	29,744	27,533	2,211	—	93	1'54
1919/1920	2,205	2,356	374,222,910	179,176,495	176,773,732	2,402,763	—	76,051	75,031	1,020	—	99	*
1920/1921	2,205	2,205	383,808,832	274,430,621	208,360,035	66,070,586	—	124,458	94,494	29,964	—	76	*
1921/1922	2,256	2,226	597,383,708	387,996,067	309,834,488	78,161,579	—	174,302	139,189	35,113	—	80	*

18. Държавни тѣснопѣтни желѣзници презъ 1919/1920, 1920/1921 и 1921/1922 години.
18. Chemins de fer d'Etat à voie étroite pendant les années 1919 1920, 1920 1921 et 1921 1922.

Година Années	Дължина на линията Longueur de la ligne кв. км. kilm.	Персоналъ - Personnel брой помб. pomb.	Превозени Transportés			Приходи - Recettes				Разходи - Dépenses			Дефицитъ - Déficit
			Пътници Voyageurs брой nombre	Багажи и малки комети - Bagages et messagerie тона tonnes	Стоки Marchandises тона tonnes	Отъ превозване - De transport		Разни Divers	Всичко Total	За персонала Pour le personnel	Вещевни Pour le matériel	Всичко Total	
						Пътници Voyageurs	Багажи и стоки Bagage et mar- chandises						
1919/1920 .	353*1	.	158,711	118	95,325	2,001,433	2,014,775	133	5,210,341
1920/1921 .	353*1	1,401	268,101	305	112,638	5,950,794	5,757,589	18,832	11,727,215	13,064,188	7,051,353	20,715,541	8,988,320
1921/1922 .	353*1	1,551	408,021	404	143,764	8,414,041	7,081,191	52,518	15,547,750	16,074,007	8,720,936	25,395,543	9,847,793

19. Частни индустриални желѣзници съ нормална широчина, презъ 1921 година.
19. Chemins de fer industriels privés avec écartement normal, pendant l'année 1921.

Индустриални заведения, притежатели на желѣзо-пѣтни линии Etablissements industriels, propriétaires des lignes ferrées		Действителна дължина на линията Longueur ré- elle des lignes мет. mètres	Индустриални заведения, притежатели на желѣзо-пѣтни линии Etablissements industriels, propriétaires des lignes ferrées		Действителна дължина на линията Longueur ré- elle des lignes мет. mètres
брой pomb.	в и д ъ — е с р ѣ с ъ с		брой pomb.	в и д ъ — е с р ѣ с ъ с	
5	Захарни фабрики — Fabriques de sucre . .	15,553	1	Каменодѣлска фабрика — Fabrique pour la taille de pierres	400
3	Спиртни фабрики — Fabriques d'alcool . .	1,704	2	Тухлени фабрики — Fabrique de briques .	699
1	Пивоварна фабрика — Fabrique de bière . .	5,276	3	Складове за петролъ и дърв. материалъ Dépôts de pétrole et de bois de con- struction	1,468
8	Парни мелници — Moulin à vapeur	3,795			
1	Керамична фабрика — Fabrique céramique .	434			
1	Циментова фабрика — Fabrique de ciment .	749			
				Всичко — Total . . .	30,078

В. Електрически трамваи — Tramways électriques.

1. Софийски електрически трамваи презъ 1901—1922 години.
1. Tramways électriques de Sofia pendant les années 1901—1922.

Година — Années	Дължина на линията въ километри Longueur de la ligne en kilomètrés	Превозени лица Passagers transportés	Приходъ — Recettes		Разходъ — Dépenses	
			л е в а	л е в а	л е в а	л е в а
1901	20-755	2,525,084	311,873	283,862		
1905	18-015	3,235,951	421,064	413,007		
1910	20-830	6,024,458	777,824	753,753		
1911	21-140	7,076,401	902,891	806,208		
1912	19-000	*	*	*		
1913	19-000	*	*	*		
1914	21-000	*	*	*		
1915	27-700	*	*	*		
1916	21-700	*	*	*		
1917	21-700	21,060,997	1,997,039	1,012,440		
1918	22-200	22,860,041	2,333,356	1,323,884		
1919	22-200	15,756,660	3,365,090	3,190,667		
1920	22-200	12,928,309	3,349,091	2,777,433		
1921	29-447	9,812,761	8,357,174	4,901,079		
1922	30-825	10,996,021	18,033,282	11,773,093		

*) Поради причина, произходящи отъ войната, липсватъ сведения за 1912—1916 години. — Par suite de la guerre, il manque des renseignements pour les années 1912—1916.

С. Шосета — Routes.

1. Пътища, мостове и кантони през 1922 година — Routes, ponts et cantons pendant l'année 1922.

Окрузи Départements	Пътища — Routes				Мостове и водоскоци Ponts et courants d'eau			Кантони — Cantons			Относителна дължина на го- товитъ пътища Longueur rela- tive des routes existantes		
	готови — existantes	въ постройка en construction	трасирани — tracées	Всичко Total	до 1922 година jusqu'en 1922	построени през 1922 год. construites en 1922		Всичко Total	стари — anciennes	нови — nouvelles	Всичко Total	на 10,000 жи- тели pour 10,000 habitants	на 100 кв. км. pour 100 km. carrés
						брой — nombre	Всичко Total						
а) Държавни — De l'Etat.													
Бургаз — Bourgas . . .	506-876	116-540	44-315	667-731	729	8	737	36	2	38	11-79	3-80	
Варна — Varna	224-690	23-893	-	251-583	344	1	345	27	1	28	11-04	5-90	
Видин — Vidin	306-040	42-310	9-050	357-400	482	4	486	36	1	37	12-31	7-23	
Враца — Vratza	419-170	72-020	9-604	491-794	535	7	542	16	-	16	12-09	6-06	
Кюстендил — Kustendil	330-850	17-	9-500	357-350	768	-	772	18	-	18	14-39	8-13	
Мъстанли — Mastanly . .	2-39-400	35-300	17-800	322-500	197	24	221	1	1	2	23-63	8-21	
Пашмакли — Pashmakly	285-500	74-230	1-220	361-	494	50	544	7	-	7	44-35	10-31	
Петрич — Petritch . . .	522-070	14-738	9-600	537-408	1,147	31	1,178	13	3	16	33-55	7-63	
Пловдив — Plovdiv . . .	862-	65-	48-	975-	1,516	20	1,536	41	-	41	17-63	8-51	
Плѣвень — Pléven	529-342	71-120	32-269	632-731	853	37	890	24	1	25	13-34	6-91	
Русе — Roussé	364-563	3-660	18-	369-223	405	5	410	47	-	47	11-97	7-41	
София — Sofia	815-410	110-360	9-460	935-230	1,799	62	1,861	43	1	44	15-29	9-03	
Ст.-Загора — St.-Zagora	533-163	169-747	59-990	747-003	825	-	825	23	-	23	9-74	4-35	
Търново — Tirnovo . . .	551-186	98-718	17-320	667-224	1,101	14	1,115	19	1	20	11-69	7-12	
Шумень — Choumen . . .	374-070	32-348	7-434	413-872	745	11	756	26	-	26	11-58	6-04	
Всичко — Total 1922	6,897-333	941-054	265-662	8,104-049	11,940	278	12,218	377	10	387	14-18	6-69	
1921	6,638-502	899-978	-	7,558-480	11,511	345	11,856	382	10	392	13-69	6-46	
б) Общински — Communales.													
Бургаз — Bourgas . . .	81-748	428-341	461-074	971-163	165	20	185	3	-	3	1-90	0-61	
Варна — Varna	72-120	205-350	87-180	364-650	101	6	107	5	-	5	3-54	1-89	
Видин — Vidin	234-792	147-512	141-545	523-849	326	1	327	15	-	15	9-44	5-57	
Враца — Vratza	195-727	435-802	175-583	777-112	298	36	394	7	-	7	4-78	2-40	
Кюстендил — Kustendil	114-500	248-700	449-300	812-500	336	27	363	2	-	2	4-97	2-82	
Мъстанли — Mastanly . .	-	90-800	113-700	204-500	23	17	40	-	-	-	-	-	
Пашмакли — Pashmakly	58-200	106-300	2-500	167-500	83	7	95	-	-	-	9-04	2-10	
Петрич — Pétritch	29-000	114-	74-615	217-615	45	14	59	-	-	-	1-86	0-43	
Пловдив — Plovdiv . . .	709-	428-	85-	1,222-	756	38	794	5	-	5	14-50	7-00	
Плѣвень — Pléven	535-038	389-123	69-895	1,014-056	1,152	84	1,236	7	-	7	13-99	7-24	
Русе — Roussé	235-588	165-021	236-620	637-229	309	25	334	24	-	24	7-73	4-79	
София — Sofia	575-090	533-610	193-640	1,215-340	811	43	854	1	-	1	10-78	6-40	
Ст.-Загора — St.-Zagora	391-852	525-662	264-455	1,151-969	712	65	777	21	-	21	6-57	2-94	
Търново — Tirnovo . . .	630-201	463-917	224-158	1,318-276	1,732	97	1,829	28	-	28	13-37	8-14	
Шумень — Choumen . . .	219-658	373-937	121-101	714-746	471	82	553	7	-	7	6-80	3-55	
Всичко Total 1922	4,042-514	4,656-625	2,619-336	11,312-505	7,295	562	7,857	125	-	125	8-32	3-92	
1921	4,140-631	4,802-143	-	8,942-774	6,798	580	7,318	126	7	133	8-52	4-01	
в) Всичко — Total.													
Бургаз — Bourgas . . .	5-88-621	541-851	505-389	1,633-894	894	28	922	39	2	41	13-69	4-41	
Варна — Varna	2-16-810	232-243	87-180	616-233	445	7	452	32	1	33	14-58	7-79	
Видин — Vidin	540-832	189-822	150-595	881-249	808	5	813	51	-	51	21-75	12-83	
Враца — Vratza	584-897	507-822	176-187	1,268-906	803	43	846	23	-	23	16-87	8-46	
Кюстендил — Kustendil	445-350	265-700	458-800	1,169-850	1,104	31	1,135	20	-	20	19-36	10-95	
Мъстанли — Mastanly . .	2-39-400	126-600	131-500	527-500	220	41	261	1	1	2	23-63	8-21	
Пашмакли — Pashmakly	313-700	181-030	3-720	523-500	582	57	639	7	-	7	53-39	12-41	
Петрич — Pétritch	551-070	125-735	75-215	755-023	1,192	45	1,237	13	3	16	35-41	8-11	
Пловдив — Plovdiv . . .	1,571-	493-	133-	2,197-	2,272	58	2,330	46	-	46	32-13	15-51	
Плѣвень — Pléven	1,084-380	460-243	102-164	1,646-787	2,005	121	2,126	31	1	32	27-33	14-15	
Русе — Roussé	600-151	168-681	254-620	1,023-452	714	30	744	71	-	71	19-70	12-20	
София — Sofia	1,390-500	643-970	116-100	2,150-570	2,610	105	2,715	44	1	45	20-07	15-48	
Ст.-Загора — St.-Zagora	898-018	686-409	314-545	1,898-972	1,737	65	1,802	44	-	44	16-31	7-29	
Търново — Tirnovo . . .	1,131-337	562-635	241-478	1,985-509	2,833	111	1,944	47	1	48	25-06	15-26	
Шумень — Choumen . . .	593-728	406-355	124-535	1,123-618	1,216	93	1,309	33	-	33	18-38	9-59	
Всичко — Total 1922	10,939-847	5,597-679	2,879-628	19,410-551	19,235	840	20,075	502	10	512	22-50	10-61	
1921	10,799-133	5,702-121	-	16,501-254	18,240	925	19,174	508	17	525	22-21	10-47	

2. Състояние на пътищата през 1922 год. — Etat des routes pendant l'année 1922.

Окрязи Départements	Държавни пътища Routes de l'Etat				Общински пътища Routes communales				Всичко пътища Total des routes			
	Състояние — Etat			% на пътищата въ добро състояние % des routes en bon état	Състояние — Etat			% на пътищата въ добро състояние % des routes en bon état	Състояние — Etat			% на пътищата въ добро състояние % des routes en bon état
	добро	срѣдно	лошо		добро	срѣдно	лошо		добро	срѣдно	лошо	
	bon	moyen	mauvais	bon	moyen	mauvais	bon	moyen	mauvais			
к и л о м е т р и — k i l o m è t r e s												
Бургазъ — Bourgas . . .	239'170	155'500	112'206	47'19	46'850	22'298	12'600	57'81	286'020	177'798	124'806	48'59
Варна — Varna	47'430	89'225	88'035	21'39	14,070	36'400	21'150	19'64	61'500	125'625	103'185	20'76
Видинъ — Vidin	103'500	128'340	74'200	33'82	69'040	120'847	44'885	29'41	172'540	249'187	119'085	32'50
Вратца — Vratza	131'204	160'040	127'926	31'30	43'981	51'340	70'406	26'54	175'185	211'380	198'332	29'95
Кюстендиль — Kustendil	135' —	113' —	82'850	40'80	66. —	32'500	16' —	57'64	201' —	145'500	98'850	45'13
Мастанли — Mastanly . . .	134' —	60' —	75'400	49'74	—	—	—	—	134' —	60' —	75'400	49'74
Пашмакли — Pashmakly . .	72. —	100' —	113'500	25'21	2'100	22' —	34'100	3'60	74'100	122' —	147'600	21'55
Петричъ — Pétritch	169'550	196'260	156'260	32'48	—	17'800	11'200	—	169'550	214'060	167'460	30'77
Пловдивъ — Plovdiv	316' —	305' —	241' —	36'65	213. —	263' —	233' —	30'00	529' —	568' —	474' —	33'67
Плѣвенъ — Pléven	232'220	213'682	78'440	43'87	200'790	245'925	108'323	36'18	433'010	464'607	186'763	33'94
Русе — Roussé	55'400	150'655	158'508	15'19	35'440	73'795	126'350	15'04	90'810	224'450	234'858	15'13
София — Sofia	290'640	311'470	213'300	35'64	196'830	215'890	162'370	34'22	487'470	527'360	375'670	35'06
Ст.-Загора — St.-Zagora . . .	205'340	197'580	133'246	38'29	177'144	140'840	43'863	48'95	382'484	333'420	177'114	42'59
Търново — Tirnovo	150'234	255'794	145'108	27'26	190'706	271'222	159'243	31'69	349'900	527'016	304'351	29'63
Шуменъ — Choumen	108'592	187'677	77'801	29'03	61'832	118'451	36'375	29'51	173'424	306'123	114'176	29'21
Всичко — Total 1922	2390'330	2629'223	1877'750	34'66	1329'783	1632'308	1079'870	32'90	3720'113	4261'531	2957'650	34'00
1921	2395'629	2672'442	1590'433	35'97	1391'828	1689'010	1159'793	33'61	3787'457	4261'452	2750'226	35'17

D. Водни пътища — Voies de navigation.

1. Държавни морски пристанища презъ 1919, 1920, 1920/1921, 1921/1922 години.

1. Ports maritimes d'Etat pendant les années 1919 1920, 1920 1921 et 1921 1922.

Години Années	Пристанища Ports	Вложенъ капиталъ Capital placé		П р и х о д и — R e c e t t e s					
		Въ началото на експлоатацията Au commencement de l'ex- ploitation	До края на годаната Jusqu'à la fin de l'année	Товарно право Groit de quai	Корабно право Droit de navire	Санитарно право Droit sanitaire	Фарово право Droit de phares	Отъ наемъ и др. De loyers et autres	Всичко Total
				л	е	в	а	—	л
1919/1920	Бургазъ—Bourgas	7,080,000	9,074,892	226,299	45,902	22,667	34,005	130,326	459,199
	Варна — Varna	7,450,000	14,047,820	103,496	85,839	38,818	65,444	123,387	416,984
	Всичко — Total	14,530,000	23,122,712	329,795	131,741	61,485	99,449	253,713	876,183
1920/1921	Бургазъ—Bourgas	7,080,000	9,207,136	459,709	172,897	59,017	149,306	332,053	1,172,982
	Варна — Varna	7,450,000	14,390,580	734,291	274,735	68,372	220,607	725,637	2,023,642
	Всичко — Total	14,530,000	23,597,716	1,194,000	447,632	127,389	369,913	1,057,690	3,196,624
1921/1922	Бургазъ—Bourgas	7,080,000	9,809,734	1,071,056	448,056	217,126	396,503	669,472	3,402,813
	Варна — Varna	7,450,000	15,741,275	1,457,112	325,841	130,811	424,707	1,041,692	3,330,163
	Всичко — Total	14,530,000	25,551,009	3,128,768	773,897	347,937	821,210	1,711,164	6,782,976

2. Плуване по Бъло море и Черно море, по години

Navigation sur la Mer Egée et la Mer Noire, par années.

a) Пристигнали кораби — Navires arrivés.

Години Années	Морета — Mers	Брой на пристанищата Nombre des ports	Съ пара — à vapeur			Съ платна и шлепове — à voiles et chaloupes			Всичко — Total				
			Брой Nombre	Вместимост Tonnage	Екипаж Equipage	Брой Nombre	Вместимост Tonnage	Екипаж Equipage	Брой Nombre	Вместимост Tonnage	Екипаж Equipage	Разтоварени стопи в тони Cargaison dé- chargée (en tonnes)	Слязали пътници Passagers débarqués
1913 ¹⁾	Бъло море Mer Egée	2	39	53,127	1,559	53	196	113	92	53,323	1,672	5,934	2,533
1914		2	311	409,826	13,665	374	2,577	974	685	412,403	14,630	40,914	20,993
1915		2	313	300,860	12,250	522	9,815	1,869	835	316,675	14,119	79,916	3,580
1919		2	—	—	—	395	4,076	1,334	395	4,076	1,334	2,669	163
1911	Черно море Mer Noire	8	2,825	2,093,079	74,398	3,631	70,588	12,931	6,456	2,163,667	87,329	321,875	67,257
1912		8	2,223	1,376,403	53,505	3,030	66,045	10,985	5,303	1,442,448	64,490	303,866	52,864
1913 ²⁾		10	1,055	1,052,453	33,219	1,788	30,263	4,845	2,843	1,082,716	38,064	265,054	48,109
1914		8	1,880	1,463,717	52,810	3,291	60,638	11,241	5,171	1,524,355	64,051	315,214	33,346
1915		8	500	112,411	10,389	1,777	28,221	5,477	2,277	140,632	15,866	38,120	6,838
1916		5	19	2,293	283	400	7,326	916	419	9,619	1,199	*	*
1917		5	63	24,936	1,290	260	9,675	813	323	34,611	2,103	*	*
1918		6	41	56,802	1,437	257	12,410	578	298	69,212	2,015	*	*
1919		8	150	237,464	7,318	905	18,928	2,699	1,055	255,792	10,017	76,058	1,184
1920		8	772	802,589	29,059	1,310	30,573	5,771	2,112	833,162	34,830	123,283	18,977
1921	8	1,128	1,296,940	42,863	1,906	48,413	9,693	3,034	1,345,353	52,561	120,129	24,700	

b) Заминали кораби — Navires partis.

Години Années	Морета — Mers	Брой на пристанищата Nombre des ports	Съ пара — à vapeur			Съ платна и шлепове — à voiles et chaloupes			Всичко — Total				
			Брой Nombre	Вместимост Tonnage	Екипаж Equipage	Брой Nombre	Вместимост Tonnage	Екипаж Equipage	Брой Nombre	Вместимост Tonnage	Екипаж Equipage	Разтоварени стопи в тони Cargaison chargée (en tonnes)	Заминали пътници Passagers embarqués
1913 ¹⁾	Бъло море Mer Egée	2	39	53,127	1,559	51	113	104	90	53,240	1,663	1,038	645
1914		2	304	403,807	13,469	372	2,647	976	676	406,454	14,445	13,429	17,147
1915		2	314	310,027	12,381	509	9,622	1,844	823	319,649	14,225	30,299	4,732
1919		2	—	—	—	388	4,001	1,310	388	4,001	1,310	214	141
1911	Черно море Mer Noire	8	2,819	2,078,342	74,238	3,018	69,934	12,887	6,437	2,148,276	87,125	652,554	66,152
1912		8	2,224	1,382,045	53,544	3,075	66,900	10,977	5,299	1,448,945	64,521	423,206	56,776
1913 ²⁾		10	1,046	1,036,617	32,995	1,766	29,439	4,780	2,812	1,066,106	37,775	203,139	20,949
1914		8	1,890	1,473,654	52,975	3,285	61,461	11,295	5,175	1,535,115	64,270	360,716	46,612
1915		8	511	112,059	10,385	1,759	27,721	5,420	2,270	139,780	15,805	37,429	7,774
1916		5	19	2,293	283	408	7,453	942	427	9,746	1,225	*	*
1917		5	62	24,615	1,267	269	10,147	860	331	34,762	2,127	*	*
1918		6	42	56,940	1,450	260	12,472	587	302	69,412	2,037	*	*
1919		8	141	227,136	7,044	894	18,313	2,683	1,035	245,449	9,727	20,739	946
1920		8	764	792,171	28,940	1,333	30,523	5,728	2,097	823,099	34,668	74,456	8,801
1921	8	1,135	1,296,414	42,940	1,883	47,886	9,581	3,018	1,344,300	52,521	121,477	15,878	

* Военни материали, припаси и войски. — Munitions, vivres et troupes.

¹⁾ Данните се отнасят само за II полугодие от 1913 год. През I полугодие от 1913 год. временно окупирани от българските войски пристанища: Деде-Агач, Кавала и Портолагос са посещавани само от военни кораби. — Les données ne se rapportent que pour le II-ème semestre. Pendant le I-er semestre 1913 les ports de Déde-Agatch, Kavala et Porto-Lagos, occupés temporairement par les troupes bulgares, ont été visités seulement par des navires militaires.

²⁾ Тук не влизат данните за временно окупирани от български войски пристанища: Ахтопол, Василико и Мидя, които през 1913 г. са посещавани само от военни кораби. — Non compris les données concernant les ports d'Ahtopol, de Vasiliko et Midia, occupés temporairement par les troupes bulgares, et visités seulement par des navires militaires pendant l'année 1913.

3. Плуване по Дунава, по години — Navigation sur le Danube, par années.

a) Пристигнали кораби — Navires arrivés.

Година Années	Брой на пристанищата Nombre des ports	Съ пара — à vapeur			Съ платна — à voiles			Шлепове Chaloupes			Всичко — Total				
		Брой Nombre	Възможност Tonnage	Екипаж Equipage	Брой Nombre	Възможност Tonnage	Екипаж Equipage	Брой Nombre	Възможност Tonnage	Екипаж Equipage	Брой Nombre	Възможност Tonnage	Екипаж Equipage	Газоварени стопи въ топи Cargaison dé- chargée (en tonnes)	Служители път- ници Passagers dé- barqués
1911 . .	10	9,080	1,857,358	220,385	695	29,209	2,723	2,587	901,218	6,370	12,362	2,787,785	235,478	237,309	181,687
1912 . .	10	8,941	1,800,521	231,691	303	22,257	1,606	3,087	1,178,970	8,853	12,993	3,061,748	242,210	270,122	223,681
1913 . .	10	5,902	1,174,565	150,640	218	10,933	840	2,700	810,939	6,261	8,820	1,906,442	157,741	233,521	121,307
1914 . .	8	4,938	961,210	126,628	399	21,707	1,714	2,449	769,958	5,844	7,823	1,757,873	134,186	262,051	106,429
1915 . .	8	1,415	222,057	27,722	817	50,958	2,758	947	322,557	2,068	3,179	595,572	32,548	178,382	21,006
1916 . .	10	4,085	931,047	119,690	221	13,395	694	830	276,329	1,738	5,136	1,277,772	122,122	*	*
1917 . .	10	1,331	338,663	42,033	427	14,774	1,401	618	220,009	1,369	2,456	573,446	44,803	*	*
1918 . .	10	1,623	325,312	50,629	122	7,171	388	715	244,647	1,465	2,460	577,130	52,481	*	*
1919 . .	8	111	7,797	2,094	767	13,728	2,341	206	110,453	559	1,084	131,978	4,994	50,401	2,303
1920 . .	9	521	36,500	5,979	1,724	35,004	5,250	479	206,840	1,202	2,724	278,353	12,431	65,922	2,768
1921 . .	9	1,627	200,382	27,380	1,610	38,610	4,968	956	348,190	2,122	4,193	587,182	34,470	99,338	35,557

b) Заминали кораби — Navires partis.

Година Années	Брой на пристанищата Nombre des ports	Съ пара — à vapeur			Съ платна — à voiles			Шлепове Chaloupes			Всичко — Total				
		Брой Nombre	Възможност Tonnage	Екипаж Equipage	Брой Nombre	Възможност Tonnage	Екипаж Equipage	Брой Nombre	Възможност Tonnage	Екипаж Equipage	Брой Nombre	Възможност Tonnage	Екипаж Equipage	Газоварени стопи въ топи Cargaison char- gée (en tonnes)	Качили се път- ници Passagers em- barqués
1911 . .	10	9,080	1,857,358	226,389	691	29,090	2,705	2,584	899,835	6,354	12,355	2,786,283	235,448	431,806	182,966
1912 . .	10	8,941	1,800,521	231,682	369	22,253	1,676	3,674	1,173,941	8,843	12,984	3,056,715	242,201	342,519	211,377
1913 . .	10	5,904	1,173,612	150,700	219	11,006	843	2,685	804,517	6,229	8,808	1,989,135	157,772	266,382	114,169
1914 . .	8	4,937	961,027	126,713	383	26,081	1,640	2,471	763,619	5,814	7,791	1,750,727	134,167	323,567	109,599
1915 . .	8	1,408	221,572	27,654	799	49,176	2,703	901	307,092	1,974	3,108	577,840	32,331	168,001	19,485
1916 . .	10	4,088	931,813	119,773	208	12,761	646	870	292,573	1,818	5,166	1,237,147	122,237	*	*
1917 . .	10	1,381	338,623	42,038	422	14,054	1,320	647	219,974	1,366	2,450	572,651	44,724	*	*
1918 . .	10	1,623	325,150	50,077	127	7,506	413	716	245,506	1,457	2,466	578,162	51,947	*	*
1919 . .	8	112	8,108	2,089	763	13,271	2,333	195	104,556	535	1,070	125,935	4,957	33,074	1,471
1920 . .	9	516	36,330	5,931	1,712	34,415	5,211	478	206,930	1,210	2,706	277,675	12,352	161,732	2,635
1921 . .	9	1,631	199,633	27,318	1,592	38,464	4,929	945	343,154	2,110	4,168	581,251	34,357	169,779	33,757

* Военни материали, припаси и войски — Munitions, vivres et troupes.

4. Плуване по Черно море през 1911, 1919, 1920 и 1921 години, по пристанища.

4. Navigation sur la Mer Noire pendant les années 1911, 1919, 1920 et 1921, par ports.

a) Пристигнали кораби — Navires arrivés.

Пристанища — Ports	Брой — Nombre				Вместимост — Tonnage				Екипаж — Equipage				Разтоварени стоки (въ тона) Cargaison déchargée (en tonnes)				Слѣзали пътници Passagers débarqués			
	1911	1919	1920	1921	1911	1919	1920	1921	1911	1919	1920	1921	1911	1919	1920	1921	1911	1919	1920	1921
Анхиоло — Anhiolo . .	546	268	141	73	29,845	9,860	6,510	7,200	4,184	733	880	935	2,276	869	795	472	9,991	2	495	630
Ахтополъ — Ahtopol . .	—	63	46	171	—	641	945	2,425	—	205	237	824	—	38	69	165	—	4	—	30
Балчиакъ — Balchik . .	444	—	—	—	143,204	—	—	—	5,940	—	—	—	7,157	—	—	—	2,209	—	—	—
Бургазъ — Bourgas . .	2,161	404	739	1,200	819,277	92,158	334,924	622,835	28,967	3,867	12,947	22,874	142,706	30,751	47,631	63,422	14,833	119	2,019	10,139
Бѣла — Béla	453	15	241	271	5,622	211	6,855	13,532	1,885	61	1,235	1,693	34	—	2	—	10	—	—	—
Варна — Varna	1,915	204	730	966	1,053,293	151,121	473,048	684,931	35,730	4,837	17,950	23,853	163,231	44,213	73,656	55,703	27,496	955	16,287	13,545
Василико — Vassiliko . .	—	33	48	132	—	115	1,041	2,088	—	69	179	502	—	115	205	233	—	104	53	93
Каварна — Kavarna . .	284	—	—	—	56,045	—	—	—	2,698	—	—	—	5,837	—	—	—	486	—	—	—
Месемврия — Messemvria	351	51	107	162	27,750	720	7,336	10,331	3,937	160	1,042	1,553	433	72	885	84	10,187	—	123	263
Созополъ — Sozopol . .	302	17	60	59	28,631	966	2,453	2,011	3,938	85	360	327	201	—	40	—	2,045	—	—	—
Всичко — Total . .	6,456	1,055	2,112	3,034	2,163,667	255,792	833,162	1,345,333	87,329	10,017	34,830	52,561	321,875	76,058	123,283	120,129	67,257	1,184	18,977	24,700

b) Заминали кораби — Navires partis.

Пристанища — Ports	Брой — Nombre				Вместимост — Tonnage				Екипаж — Equipage				Натоварени стоки (въ тона) Cargaison chargée (en tonnes)				Качили се пътници Passagers embarqués			
	1911	1919	1920	1921	1911	1919	1920	1921	1911	1919	1920	1921	1911	1919	1920	1921	1911	1919	1920	1921
Анхиоло — Anhiolo . .	541	265	144	73	29,763	10,411	6,561	7,200	4,172	723	886	935	13,317	10,035	3,559	87	10,256	2	515	682
Ахтополъ — Ahtopol . .	—	56	46	171	—	556	948	2,429	—	186	238	827	—	792	1,025	3,201	—	3	—	26
Балчиакъ — Balchik . .	444	—	—	—	142,577	—	—	—	5,941	—	—	—	70,608	—	—	—	2,563	—	—	—
Бургазъ — Bourgas . .	2,149	406	729	1,192	808,778	91,381	329,104	624,293	28,786	3,849	12,940	22,774	243,519	4,969	34,153	60,527	14,137	212	4,954	5,363
Бѣла — Béla	452	15	241	271	5,615	211	6,855	13,530	1,883	61	1,235	1,693	11,321	260	6,657	13,569	—	—	—	—
Варна — Varna	1,919	194	728	960	1,052,102	141,121	468,867	682,367	35,766	4,601	17,819	23,913	277,708	3,676	26,206	39,514	26,313	526	3,116	9,531
Василико — Vassiliko . .	—	33	47	131	—	115	1,037	2,034	—	69	177	499	—	43	930	2,661	—	197	65	36
Каварна — Kavarna . .	282	—	—	—	53,077	—	—	—	2,657	—	—	—	24,716	—	—	—	364	—	—	—
Месемврия — Messemvria	350	49	107	163	27,744	688	7,336	10,533	3,938	153	1,040	1,578	5,395	724	593	618	10,181	6	151	240
Созополъ — Sozopol . .	300	17	55	57	28,620	966	2,341	1,864	3,934	85	333	302	5,970	240	1,333	1,300	2,338	—	—	—
Всичко — Total . .	6,437	1,035	2,097	3,018	2,148,276	245,449	823,099	1,344,300	87,125	9,727	34,668	52,521	652,554	20,739	74,456	121,477	66,152	946	8,501	15,878

5. Плуване по Дунава презъ 1911, 1919, 1920 и 1921 години, по пристанища.

5. Navigation sur le Danube pendant les années 1911, 1919, 1920 et 1921, par ports.

а) Пристигнали кораби — Navires arrivés.

Пристанища — Ports	Брой — Nombre				Вмѣстимостъ — Tonnage				Екипажъ — Equipage				Разтоварени стоки (въ тони) Cargaison déchargée (en tonnes)				Слѣзали пътници Passagers débarqués			
	1911	1919	1920	1921	1911	1919	1920	1921	1911	1919	1920	1921	1911	1919	1920	1921	1911	1919	1920	1921
Бешлия — Bechliu . . .	267	43	275	58	100,409	4,165	12,390	10,153	7,804	164	1,054	199	114	121	22	200	1,349	3	—	—
Видинъ — Vidin	1,237	223	370	705	255,297	12,734	25,181	60,534	26,024	639	1,290	5,611	18,811	2,256	8,287	11,489	25,694	10	780	15,194
Козлодуй — Kozlodouy	—	—	35	121	—	—	7,082	26,893	—	—	95	354	—	—	96	842	—	—	4	4
Ломъ — Lom	1,140	497	842	1,091	252,005	63,696	54,385	139,818	25,493	3,034	2,907	9,416	19,676	15,494	15,028	30,114	22,013	2,260	1,363	14,923
Никополъ — Nicopol . .	1,073	52	144	232	227,054	1,695	6,376	25,331	23,677	217	622	2,249	7,529	554	2,068	1,338	9,592	—	19	549
Орѣхово — Oréhovo . . .	1,316	47	136	236	294,409	6,288	29,354	43,228	25,539	153	479	2,211	11,723	1,148	2,874	3,792	14,898	7	20	739
Русе — Roussé	2,162	111	492	1,300	527,887	28,698	91,157	202,759	23,640	304	3,614	9,287	70,058	29,742	30,339	43,708	33,884	3	385	2,821
Свищовъ — Svichtov . .	1,367	47	143	261	236,977	9,263	28,422	52,167	24,758	164	1,229	3,099	34,871	499	1,149	6,517	11,236	4	197	1,123
Силистра — Silistra . .	1,320	—	—	—	238,032	—	—	—	25,837	—	—	—	20,715	—	—	—	23,466	—	—	—
Сомовитъ — Somovit . .	1,330	64	237	191	239,064	5,434	24,006	26,249	26,209	229	1,141	2,044	46,419	587	6,059	1,338	29,372	7	—	149
Тутраканъ — Toutrakan	1,150	—	—	—	266,671	—	—	—	21,447	—	—	—	7,453	—	—	—	10,183	—	—	—
Всичко—Total . .	12,362	1,084	2,724	4,193	2,787,785	131,978	278,353	587,182	235,478	4,994	12,431	34,470	237,369	50,401	65,922	99,338	181,687	2,303	2,768	35,557

б) Заминали кораби — Navires partis.

Пристанища — Ports	Брой — Nombre				Вмѣстимостъ — Tonnage				Екипажъ — Equipage				Натоварени стоки (въ тони) Cargaison chargée (en tonnes)				Качили се пътници Passagers embarqués			
	1911	1919	1920	1921	1911	1919	1920	1921	1911	1919	1920	1921	1911	1919	1920	1921	1911	1919	1920	1921
Бешлия — Bechliu . . .	267	42	276	57	100,409	4,070	12,487	10,193	7,804	154	1,058	203	7,216	1,434	12,333	6,001	1,486	—	—	—
Видинъ — Vidin	1,236	220	366	704	255,041	12,205	23,514	60,619	26,009	636	1,274	5,605	70,959	6,960	16,907	24,126	26,888	65	948	13,733
Козлодуй — Kozlodouy	—	—	33	120	—	—	6,525	25,810	—	—	91	351	—	—	8,211	18,527	—	—	—	2
Ломъ — Lom	1,140	490	841	1,082	252,100	59,370	57,430	136,949	25,493	3,017	2,883	9,314	39,795	3,763	23,468	32,333	23,990	1,398	1,366	14,603
Никополъ — Nicopol . .	1,071	51	145	228	226,837	1,682	6,403	25,397	23,664	213	624	2,240	14,442	346	3,654	4,570	8,927	—	—	407
Орѣхово — Oréhovo . . .	1,313	47	138	239	293,848	6,103	30,450	43,317	25,529	158	483	2,226	55,740	3,497	15,431	21,645	15,247	4	37	1,026
Русе — Roussé	2,159	106	475	1,293	527,455	26,694	88,405	201,643	23,638	373	3,559	9,278	66,858	288	35,400	34,970	36,888	—	149	2,830
Свищовъ — Svichtov . .	1,368	50	145	262	236,753	10,377	23,465	52,210	24,765	177	1,237	3,115	40,111	12,530	25,845	16,347	12,000	4	135	939
Силистра — Silistra . .	1,322	—	—	—	238,323	—	—	—	25,893	—	—	—	60,986	—	—	—	18,237	—	—	—
Сомовитъ — Somovit . .	1,330	64	237	183	239,236	5,434	23,996	25,113	26,209	229	1,143	2,025	33,010	4,256	20,483	11,260	29,662	—	—	117
Тутраканъ — Toutrakan	1,149	—	—	—	266,226	—	—	—	21,444	—	—	—	42,779	—	—	—	10,091	—	—	—
Всичко—Total . .	12,355	1,070	2,706	4,168	2,786,283	125,935	277,675	581,251	235,448	4,957	12,352	34,357	431,896	33,074	161,732	169,779	182,966	1,471	2,635	33,757

6. Плуване по Черно море през 1911, 1919,

6. Navigation sur la Mer Noire pendant les années

Знамена	Бургазъ — Bourgas								Варна — Varna							
	1911	1919	1920	1921	1911	1919	1920	1921	1911	1919	1920	1921	1911	1919	1920	1921
	Брой — Nombre				Вместимост — Tonnage				Брой — Nombre				Вместимост — Tonnage			
П р и с т и г н а л и к о р а б и —																
Българско	1,061	251	265	403	72,708	3,35	20,816	105,665	676	87	244	196	111,762	1,350	15,411	76,488
Австрийско Унгарско	110	—	—	—	169,550	—	—	—	141	—	—	—	240,848	—	—	—
Американско (Съед.-Щати)	—	3	14	22	—	11,395	42,237	44,750	—	5	12	26	—	13,996	37,896	55,994
Английско	72	10	28	64	124,229	17,447	40,929	111,015	116	16	46	66	202,749	27,151	66,726	107,922
Белгийско	6	—	2	3	9,615	—	3,180	5,877	8	—	2	4	13,118	—	3,107	6,462
Германско	49	—	—	—	81,951	—	—	—	52	—	—	—	87,138	—	—	—
Гръцко	267	12	68	79	163,904	3,298	6,587	8,790	283	6	25	85	184,300	1,545	6,649	58,246
Данско	4	1	—	5	5,545	3,004	—	6,549	5	—	3	4	6,534	—	3,844	5,153
Испанско	—	—	2	1	—	—	661	771	—	4	5	8	—	2,528	3,435	4,839
Италианско	13	2	48	94	22,101	3,120	96,367	193,582	10	27	81	115	15,698	48,249	130,600	179,102
Порвежко	—	1	3	14	—	3,867	6,755	18,928	—	1	2	21	—	1,874	2,509	22,417
Ромънско	6	7	—	—	3,212	15	—	—	1	—	5	12	631	—	2,881	269
Руско	72	2	40	30	67,219	1,934	7,412	2,006	84	9	124	74	85,729	7,909	51,220	6,386
Съглашенско	—	18	22	—	—	41,060	45,170	—	—	20	32	—	—	44,633	59,872	—
Турско	451	93	205	396	13,549	2,329	5,284	12,412	490	19	92	232	22,301	450	2,614	16,460
Французско	35	3	15	43	56,532	234	19,120	52,857	31	10	32	65	50,470	1,436	44,048	85,138
Холандско	15	—	21	38	26,462	—	30,939	52,240	18	—	19	38	31,965	—	28,969	51,386
Шведско	—	1	5	2	—	1,036	7,626	1,083	—	—	1	13	—	—	1,713	6,565
Други знамена	—	—	1	6	—	—	1,841	6,280	—	—	5	7	—	—	11,554	2,104
Всичко	2,161	404	739	1,200	819,277	92,158	334,924	622,835	1,915	204	730	966	1,053,293	151,121	473,048	684,931

З а м и н а л и к о р а б и . —

Българско	1,056	258	262	403	70,715	3,437	20,742	105,782	679	82	246	192	112,105	1,153	15,353	75,754
Австрийско Унгарско	110	—	—	—	169,550	—	—	—	141	—	—	—	240,848	—	—	—
Американско (Съед. Щати)	—	3	14	22	—	11,395	42,237	44,750	—	4	12	26	—	9,561	37,896	53,743
Английско	69	10	27	65	117,460	17,447	38,571	113,473	115	15	46	65	200,521	26,005	66,696	105,721
Белгийско	6	—	2	3	9,617	—	3,180	5,877	8	—	2	4	13,118	—	3,107	6,462
Германско	49	—	—	—	81,951	—	—	—	52	—	—	—	87,138	—	—	—
Гръцко	269	12	67	78	167,085	3,298	6,529	8,587	284	6	24	85	184,634	1,545	4,345	59,719
Данско	4	1	—	5	5,545	3,004	—	6,549	5	—	2	4	6,534	—	2,430	5,153
Испанско	—	—	2	—	—	—	661	—	—	4	5	8	—	2,528	3,435	4,839
Италианско	13	2	48	94	22,101	3,120	96,349	193,581	1	25	80	116	15,698	44,195	127,952	177,469
Порвежко	—	1	2	15	—	3,867	2,797	21,517	—	1	3	21	—	1,874	3,921	22,347
Ромънско	5	6	—	—	2,179	13	—	—	1	—	5	12	631	—	2,881	269
Руско	72	1	40	28	67,219	1,122	8,194	1,957	84	8	119	71	85,729	7,874	49,916	7,269
Съглашенско	—	18	22	—	—	41,060	45,170	—	—	20	33	—	—	44,633	59,902	—
Турско	446	90	201	394	12,362	2,288	5,148	12,343	491	19	92	231	22,611	448	2,563	16,745
Французско	35	3	15	42	56,532	234	19,120	52,857	31	10	34	67	50,470	1,305	46,234	85,695
Холандско	15	—	21	37	26,462	—	30,939	49,667	18	—	19	38	31,965	—	28,969	51,386
Шведско	—	1	5	2	—	1,096	7,626	1,083	—	—	1	13	—	—	1,713	6,565
Други знамена	—	—	1	6	—	—	1,841	6,270	—	—	5	7	—	—	11,554	3,231
Всичко	2,149	406	729	1,192	808,778	91,381	329,104	624,293	1,919	194	728	960	1,052,102	141,121	468,867	682,367

*) Анхиоло, Балчикъ, Бѣла, Каварна, Месемврия и Созополъ презъ 1911 година; Анхиоло, Ахтополъ, Бѣла, Василко, Месемврия и Созополъ презъ 1919—1921 години.

1920 и 1921 година по пристанища и знамена.

1911, 1919, 1920 et 1921, par ports et pavillons.

Други пристанища — Autres ports *)				Всичко — Total												Pavillons
1911	1919	1920	1921	1911	1919	1920	1921	1911	1919	1920	1921	1911	1919	1920	1921	
Брой — Nombre				Вместимост — Tonnage				Брой — Nombre				Вместимост — Tonnage				

Navires arrivés

1,547	383	433	418	147,230	8,167	17,336	20,725	3,234	721	942	1,017	331,700	12,876	53,563	202,878	Bulgare.
3	—	—	—	5,727	—	—	—	254	—	—	—	416,125	—	—	—	{ Autrichien
—	—	—	—	—	—	—	—	—	8	20	48	—	25,391	80,133	100,744	{ Hongrois
25	—	—	—	45,167	—	—	—	213	26	74	130	372,145	44,593	107,655	218,937	Des Etats-Unis
2	—	—	—	3,459	—	—	—	16	—	4	7	26,192	—	6,237	12,339	Anglais
8	—	—	—	11,748	—	—	—	109	—	—	—	180,837	—	—	—	Belge
45	5	29	79	33,367	537	1,753	3,137	595	23	122	243	334,271	5,430	14,994	70,173	Allemand
—	—	—	—	—	—	—	—	9	1	3	9	12,079	3,004	3,844	11,702	Grec
—	—	—	—	—	—	—	—	—	4	7	9	—	2,523	4,096	5,610	Danois
6	—	—	14	9,745	—	—	742	20	29	129	223	47,544	51,369	226,967	373,426	Espagnol
—	—	—	2	—	—	—	194	—	2	5	37	—	5,741	9,264	41,539	Italien
2	3	—	2	642	107	—	30	9	10	5	14	4,535	122	2,881	299	Norvégien
—	1	22	62	—	7	2,607	3,293	156	12	186	166	152,948	9,850	61,239	11,635	Roumain
—	—	—	—	—	—	—	—	—	33	54	—	—	85,693	105,042	—	Russe
731	45	157	277	16,321	869	3,212	7,029	1,672	157	454	905	52,171	3,648	11,110	35,901	De l'Entente
11	10	2	14	17,691	2,776	277	2,437	77	23	49	122	124,693	4,446	63,445	140,462	Turc
—	—	—	—	—	—	—	—	33	—	40	76	58,427	—	59,908	103,626	Français
—	—	—	—	—	—	—	—	—	1	6	15	—	1,096	9,339	7,648	Hollandais
—	—	—	—	—	—	—	—	—	—	6	13	—	—	13,395	8,384	Suédois
2,380	447	643	868	291,097	12,513	25,190	37,537	6,456	1,055	2,112	3,034	2,163,667	255,792	833,162	1,345,353	Autres pavillons
																Total

Navires partis

1,538	374	432	420	147,095	8,070	17,326	20,941	3,273	714	940	1,015	329,915	12,660	53,421	202,477	Bulgare
2	—	—	—	3,026	—	—	—	253	—	—	—	413,424	—	—	—	{ Autrichien
—	—	—	—	—	—	—	—	—	7	26	48	—	20,956	80,133	98,493	{ Hongrois
26	—	—	—	47,253	—	—	—	210	25	73	130	365,234	43,452	105,267	219,194	Des Etats-Unis
2	—	—	—	3,459	—	—	—	16	—	4	7	26,194	—	6,237	12,539	Anglais
8	—	—	—	11,748	—	—	—	109	—	—	—	180,837	—	—	—	Belge
43	5	28	78	30,387	537	1,733	3,117	596	23	119	239	332,156	5,430	12,607	71,423	Allemand
—	—	—	—	—	—	—	—	9	1	2	9	12,079	3,004	2,430	11,702	Grec
—	—	—	—	—	—	—	—	—	4	7	8	—	2,523	4,096	4,839	Danois
6	—	—	14	9,745	—	—	742	29	27	128	224	47,544	47,315	224,301	371,792	Espagnol
—	—	—	2	—	—	—	194	—	2	5	38	—	5,741	6,718	44,058	Italien
2	3	—	2	642	107	—	30	8	9	5	14	3,502	120	2,881	299	Norvégien
—	1	22	61	—	7	2,607	3,278	156	10	181	160	152,948	9,003	60,717	12,504	Roumain
—	—	—	—	—	—	—	—	—	33	55	—	—	85,693	105,072	—	Russe
731	42	156	276	16,350	800	3,185	6,934	1,668	151	449	901	51,323	3,536	10,896	36,072	De l'Entente
11	10	2	13	17,691	3,373	277	2,354	77	23	51	122	124,693	4,915	65,631	140,906	Turc
—	—	—	—	—	—	—	—	33	—	40	75	58,427	—	59,908	101,053	Français
—	—	—	—	—	—	—	—	—	1	6	15	—	1,096	9,339	7,648	Hollandais
—	—	—	—	—	—	—	—	—	—	6	13	—	—	13,395	9,501	Suédois
2,369	435	640	866	287,396	12,947	25,128	37,640	6,437	1,035	2,097	3,018	2,148,276	245,449	823,099	1,344,300	Autres pavillons
																Total

*) Anhiolo, Baltchik, Béla, Kavarna, Messemvria et Sozopol pendant l'année 1911; Anhiolo, Ahtopol, Béla, Vassiliko, Messemvria et Sozopol pendant 1919—1921.

7. Плуване по Дунава през 1911, 1919, 1920 и
7. Navigation sur le Danube pendant les années

Знамена	Видинъ — Vidin								Ложъ — Lom								Никополю —			
	1911	1919	1920	1921	1911	1919	1920	1921	1911	1919	1920	1921	1911	1919	1920	1921	1911	1919	1920	1921
	Брой — Nombre				Възстимостъ — Tonnage				Брой — Nombre				Възстимостъ — Tonnage				Брой — Nombre			
Пристигнали кораби —																				
Българско . .	148	221	298	445	11,183	11,103	8,547	22,021	64	450	759	500	7,230	50,615	22,788	24,455	51	51	135	156
Австрийско . .	824	—	16	4	194,445	—	4,818	1,089	823	—	27	110	191,919	—	12,861	24,232	—	—	—	5
Унгарско . . .		—	3	3		—	982	2,160		—	—	2		56	—	—	1,050	14,027	781	—
Английско . .	1	—	—	—	400	—	—	—	5	—	—	—	2,647	—	—	—	1	—	—	—
Белгийско . .	—	—	—	—	—	—	—	—	—	—	—	—	—	—	—	—	—	—	—	5
Германско . .	5	—	4	—	2,736	—	1,233	—	1	—	4	16	625	—	2,547	4,076	1	—	1	—
Гръцко	19	1	19	132	8,709	451	6,184	9,788	20	3	19	163	11,503	870	5,163	13,081	14	1	2	17
Италианско . .	2	—	—	—	1,318	—	—	—	1	—	—	4	656	—	—	1,510	—	—	—	—
Ромънско . .	93	—	19	88	23,170	—	1,669	13,486	91	—	12	133	25,839	—	700	28,190	33	—	3	4
Руско	136	—	—	—	12,175	—	—	—	134	—	—	—	11,452	—	—	—	189	—	—	—
Сръбско	6	—	—	—	270	—	—	—	—	—	—	—	—	—	—	—	—	—	—	—
Юго-Славянско	—	—	—	3	—	—	—	2,007	—	—	—	13	—	—	—	5,431	—	—	—	1
Съглашенско .	—	—	—	—	—	—	—	—	—	39	6	1	—	12,036	4,123	299	—	—	3	—
Турско	5	—	—	—	831	—	—	—	1	—	—	—	134	—	—	—	2	—	—	—
Французско . .	—	1	1	29	—	1,175	350	9,698	—	5	8	76	—	175	2,623	21,175	1	—	—	42
Холандско . .	—	—	—	—	—	—	—	—	—	—	—	—	—	—	—	—	—	—	—	1
Чехо-Словашко	—	—	12	1	—	—	3,348	285	—	—	5	13	—	—	2,525	3,342	—	—	—	1
Всичко . .	1,237	223	370	705	255,297	12,734	25,181	60,534	1,140	497	842	1,091	252,005	63,696	54,385	139,818	1,073	52	144	232

Заминали кораби —

Българско . .	144	219	295	445	10,887	11,030	6,558	22,580	64	444	755	507	7,230	45,390	24,770	24,442	49	50	136	152
Австрийско . .	824	—	15	5	194,444	—	4,528	1,379	823	—	29	103	191,919	—	13,048	22,462	781	—	—	5
Унгарско . . .		—	3	3		—	982	2,160		—	—	2		55	—	—	1,050	13,900	—	—
Английско . .	1	—	—	—	400	—	—	—	5	—	—	—	2,647	—	—	—	1	—	—	—
Белгийско . .	—	—	—	—	—	—	—	—	—	—	—	—	—	—	—	—	—	—	—	5
Германско . .	5	—	2	2	2,737	—	485	798	1	—	4	16	625	—	2,547	4,076	1	—	1	—
Гръцко	19	—	20	131	8,709	—	5,635	9,701	20	1	21	161	11,503	400	5,633	12,508	14	1	2	17
Италианско . .	2	—	—	—	1,318	—	—	—	1	—	—	4	656	—	—	1,510	—	—	—	—
Ромънско . .	93	—	18	87	23,170	—	1,629	13,390	91	—	10	134	25,934	—	620	28,227	33	—	3	4
Руско	136	—	—	—	12,175	—	—	—	134	—	—	—	11,452	—	—	—	189	—	—	—
Сръбско	7	—	—	—	310	—	—	—	—	—	—	—	—	—	—	—	—	—	—	—
Юго-Славянско	—	—	—	3	—	—	—	1,422	—	—	—	13	—	—	—	5,431	—	—	—	1
Съглашенско .	—	—	—	—	—	—	—	—	—	40	8	1	—	13,405	5,124	299	—	—	3	—
Турско	5	—	—	—	831	—	—	—	1	—	—	—	134	—	—	—	2	—	—	—
Французско . .	—	1	1	27	—	1,175	350	8,898	—	5	7	75	—	175	2,113	20,750	1	—	—	42
Холандско . .	—	—	—	—	—	—	—	—	—	—	—	—	—	—	—	—	—	—	—	1
Чехо-Словашко	—	—	12	1	—	—	3,347	285	—	—	5	13	—	—	2,525	3,344	—	—	—	1
Всичко . .	1,236	220	366	704	255,041	12,205	23,514	60,619	1,140	490	841	1,082	252,100	59,370	57,430	136,949	1,071	51	145	228

1921 години, по пристанища и знамена.
1911, 1919, 1920 et 1921, par ports et pavillons.

Нисорол				Орѣхово — Орѣново								Русе — Roussé								Pavillons	
1911	1919	1920	1921	1911	1919	1920	1921	1911	1919	1920	1921	1911	1919	1920	1921	1911	1919	1920	1921		
Вместимость — Tonnage				Брой — nombre				Вместимость — Tonnage				Брой — Nombre				Вместимость — Tonnage					
2,200	1,025	3,209	7,380	41	39	87	126	2,414	1,350	5,008	6,613	109	22	33	332	16,766	3,507	1,287	12,420	Bulgare	
183,785	—	—	1,107	964	—	6	13	230,950	—	2,821	5,035	1,224	—	53	129	347,342	—	12,217	23,296	{ Autrichien	
565	—	—	—	—	—	5	4	—	—	2,192	1,420	—	—	12	66	—	—	2,788	15,035	{ Hongrois	
—	—	—	—	—	—	—	—	—	—	—	—	3	—	1	5	1,178	—	102	600	Anglais	
—	—	—	485	—	—	1	—	—	—	523	—	—	66	105	138	—	16,068	17,578	18,441	Belge	
107	—	1,000	—	—	—	2	—	—	—	1,423	—	10	—	15	93	1,007	—	5,286	23,745	Allemand	
4,510	670	261	1,414	20	2	7	26	7,431	636	1,644	5,189	61	13	28	106	14,630	5,865	6,630	13,055	Grec	
—	—	—	—	—	—	1	1	—	—	1,500	522	5	—	2	2	1,010	—	145	44	Italien	
8,999	—	1,506	2,192	94	—	6	16	22,684	—	3,635	8,475	376	6	183	330	94,614	2,187	31,957	63,349	Roumain	
21,029	—	—	—	1	2	—	—	22,109	—	—	—	367	—	1	2	49,456	—	309	845	Russe	
—	—	—	—	—	—	—	—	—	—	—	—	—	—	—	—	—	—	—	—	{ Serbe	
—	—	—	210	—	—	—	1	—	—	—	—	—	—	2	4	—	—	—	722	795	{ Yougo-Slave
—	—	400	—	—	2	18	4	—	1,360	8,578	1,637	—	—	—	1	—	—	—	—	250	De l'Entente
183	—	—	—	4	—	—	—	2,120	—	—	—	6	1	—	1	1,354	112	—	120	Turc	
671	—	—	11,705	1	4	3	41	632	2,942	2,032	12,539	1	—	39	56	510	—	7,959	13,311	Français	
—	—	—	707	—	—	—	—	—	—	—	—	—	—	—	—	—	—	—	—	—	Hollandais
—	—	—	101	—	—	—	4	—	—	—	1,324	—	3	18	35	—	1,019	4,179	6,453	Tchécoslovaque	
227,054	1,695	6,376	25,381	1,316	47	136	236	294,409	6,288	29,354	43,228	2,162	111	492	1,300	527,867	23,698	91,157	202,759	Total	

Navires partis.

2,003	1,012	3,236	7,396	33	40	84	127	2,136	1,420	4,915	6,618	84	27	32	325	7,230	3,667	798	12,253	Bulgare	
183,785	—	—	1,107	970	—	6	14	237,275	—	2,740	5,527	1,251	—	53	129	356,959	—	12,256	28,160	{ Autrichien	
565	—	—	—	—	—	7	4	—	—	2,788	1,420	—	—	12	66	—	—	2,788	15,035	{ Hongrois	
—	—	—	—	—	—	—	—	—	—	—	—	3	—	1	5	1,178	—	112	600	Anglais	
—	—	—	485	—	—	1	—	—	—	523	—	—	53	95	142	—	14,612	16,409	19,177	Belge	
107	—	1,000	—	4	—	3	—	1,517	—	1,548	—	10	—	15	90	1,004	—	5,286	28,494	Allemand	
4,490	670	261	1,414	16	2	7	27	5,484	638	1,644	4,457	60	13	26	105	14,370	5,865	5,753	13,134	Grec	
—	—	—	—	—	—	1	—	—	—	1,500	—	5	—	2	2	1,010	—	145	44	Italien	
8,999	—	1,506	2,192	93	—	6	18	22,536	—	3,635	9,984	373	4	184	329	94,542	1,419	32,886	62,433	Roumain	
21,029	—	—	—	192	—	—	—	22,109	—	—	—	367	—	1	2	49,456	—	309	845	Russe	
—	—	—	—	—	—	—	—	—	—	—	—	—	—	—	—	—	—	—	—	{ Serbe	
—	—	—	290	—	—	—	1	—	—	—	—	—	—	2	4	—	—	—	722	795	{ Yougo-Slave
—	—	400	—	—	2	20	3	—	1,360	9,205	976	—	—	—	—	—	—	—	—	—	De l'Entente
183	—	—	—	4	—	—	—	2,120	—	—	—	5	1	—	—	1,196	112	—	—	—	Turc
671	—	—	11,705	1	3	3	41	671	2,087	1,952	12,537	1	—	35	58	510	—	6,802	14,180	Français	
—	—	—	707	—	—	—	—	—	—	—	—	—	—	—	—	—	—	—	—	—	Hollandais
—	—	—	101	—	—	—	4	—	—	—	1,324	—	3	17	36	—	1,019	4,139	6,493	Tchécoslovaque	
226,837	1,682	6,403	25,397	1,313	47	138	239	293,848	6,103	30,450	43,317	2,159	106	475	1,293	527,455	26,694	88,405	201,643	Total	

Плуване по Дунава презъ 1911, 1919, 1920 и
Navigation sur le Danube pendant les années

(Продължение)

Знамена	Свищовъ — Svichtov								Сомовитъ — Somovit							
	1911	1919	1920	1921	1911	1919	1920	1921	1911	1919	1920	1921	1911	1919	1920	1921
	Брой — Nombre				Възетимостъ — Tonnage				Брой — Nombre				Възетимостъ — Tonnage			
П р и с т и г н а л и к о р а б и —																
Българско	113	12	23	54	2,277	1,925	751	5,739	61	54	243	93	4,429	1,318	6,078	3,685
Австрийско . . .	865	—	1	12	210,972	—	256	2,191	910	—	4	3	218,347	—	1,884	1,097
Унгарско		—	—	—		—	—			—	—	—		—	2	1
Английско	2	—	—	—	1,585	—	—	—	2	—	1	—	980	—	100	—
Белгийско	—	34	61	37	—	7,013	12,404	10,390	—	10	21	15	—	4,116	5,581	2,962
Германско	2	—	—	4	214	—	—	1,117	—	—	6	—	—	—	4,705	—
Гръцко	22	1	7	24	10,411	330	1,455	2,194	19	—	—	—	8,456	—	—	—
Италианско . . .	—	—	2	1	—	—	1,218	120	—	—	—	—	—	—	—	—
Ромънско	148	—	31	75	34,550	—	6,350	15,382	170	—	6	45	39,617	—	2,379	8,535
Руско	197	—	—	—	22,349	—	—	—	161	—	—	—	15,489	—	—	—
Сръбско	—	—	—	—	—	—	—	—	—	—	—	—	—	—	—	—
Юго-Славянско .	—	—	—	3	—	—	—	1,134	—	—	—	—	—	—	—	—
Съглашенско . .	—	—	12	—	—	—	3,815	—	—	—	—	—	—	—	—	—
Турско	16	—	—	—	3,497	—	—	—	6	—	—	—	1,054	—	—	—
Французко	2	—	6	46	1,122	—	2,173	12,834	1	—	4	34	692	—	1,945	9,640
Холандско	—	—	—	—	—	—	—	—	—	—	—	—	—	—	—	—
Чехо-Словашко .	—	—	—	5	—	—	—	1,066	—	—	—	—	—	—	—	—
Всичко	1,367	47	143	261	286,977	9,268	28,422	52,167	1,330	64	287	191	289,064	5,434	24,006	26,249

З а м и н а л и к о р а б и —

Българско	115	15	25	55	2,372	2,785	784	5,792	61	54	244	87	4,459	1,318	6,561	3,439
Австрийско . . .	865	—	1	12	210,972	—	256	2,191	910	—	4	3	218,348	—	1,830	1,097
Унгарско		—	—	—		—	—			—	—	—		—	2	1
Английско	2	—	—	—	1,585	—	—	—	2	—	1	—	980	—	100	—
Белгийско	—	34	60	37	—	7,202	11,904	10,390	—	10	20	15	—	4,116	5,092	2,962
Германско	2	—	—	4	214	—	—	1,117	—	—	6	—	—	—	4,705	—
Гръцко	22	1	8	24	10,411	330	1,965	2,194	19	—	—	—	8,047	—	—	—
Италианско . . .	—	—	2	1	—	—	1,218	120	—	—	—	—	—	—	—	—
Ромънско	148	—	31	75	34,549	—	6,350	15,372	170	—	7	44	39,617	—	2,970	8,082
Руско	196	—	—	—	22,031	—	—	—	161	—	—	—	15,489	—	—	—
Сръбско	—	—	—	—	—	—	—	—	—	—	—	—	—	—	—	—
Юго-Славянско .	—	—	—	3	—	—	—	1,134	—	—	—	—	—	—	—	—
Съглашенско . .	—	—	12	—	—	—	3,815	—	—	—	—	—	—	—	—	—
Турско	16	—	—	—	3,497	—	—	—	6	—	—	—	1,054	—	—	—
Французко	2	—	6	46	1,122	—	2,173	12,834	1	—	3	33	692	—	1,354	9,203
Холандско	—	—	—	—	—	—	—	—	—	—	—	—	—	—	—	—
Чехословашко . .	—	—	—	5	—	—	—	1,066	—	—	—	—	—	—	—	—
Всичко	1,368	50	145	262	286,753	10,377	28,465	52,210	1,330	64	287	183	289,286	5,434	23,006	25,113

1921 години, по пристанища и знамена.

1911, 1919, 1920 et 1921, par ports et pavillons.

(Suite)

Други пристанища *) — Autres ports *)								В с и ч к о — T o t a l								Pavillons
1911	1919	1920	1921	1911	1919	1920	1921	1911	1919	1920	1921	1911	1919	1920	1921	
Брой — Nombre				Възгемостъ — Tonnage				Брой — Nombre				Възгемостъ — Tonnage				

Navires arrivés.

133	41	276	112	5,651	1,665	7,316	6,205	718	890	1,852	1,824	52,150	72,513	52,954	83,518	Bulgare
1,841	—	9	11	495,196	—	3,353	3,147	8,232	—	116	237	2,083,965	—	38,210	66,194	Autrichien
—	—	2	3	—	—	691	1,233	—	—	28	133	—	—	9,037	34,205	Hongrois
2	—	1	—	787	—	102	—	16	—	3	5	8,142	—	304	600	Anglais
—	—	—	3	—	—	—	567	—	110	188	198	—	27,137	36,084	32,845	Belge
—	—	4	—	—	—	1,515	—	1	—	36	113	4,089	—	17,759	34,938	Allemand
68	—	—	10	23,287	—	—	3,223	243	21	82	478	88,997	8,822	21,337	47,944	Grec
4	—	—	1	2,340	—	—	500	12	—	5	9	5,324	—	2,863	2,606	Italien
275	—	—	26	73,767	—	—	16,423	1,280	6	200	717	323,240	2,187	48,196	156,037	Roumain
390	—	—	—	48,798	—	—	—	1,766	—	1	2	202,857	—	309	845	Russe
—	—	—	—	—	—	—	—	6	—	—	—	270	—	—	—	Serbe
—	—	—	5	—	—	—	2,765	—	—	2	30	—	—	722	12,896	Yougo-Slave
—	—	10	—	—	—	—	2,912	—	41	43	6	—	13,396	19,826	2,186	De l'Entente
24	—	—	—	5,236	—	—	—	64	1	—	1	14,464	112	—	120	Turc
—	2	3	3	—	2,500	2,162	1,669	6	12	64	327	3,687	6,792	19,249	92,571	Français
—	—	—	1	—	—	—	707	—	—	—	2	—	—	—	1,414	Hollandais
—	—	5	2	—	—	1,421	602	—	3	40	61	—	1,019	11,473	13,173	Tchécoslovaque
2,737	43	310	177	655,112	4,165	19,472	37,046	12,362	1,084	2,724	4,193	2,787,785	131,978	278,353	587,182	Total

Navires partis.

134	40	277	113	5,812	1,570	7,413	6,245	684	889	1,848	1,811	42,129	68,192	55,035	83,771	Bulgare
1,841	—	7	13	495,196	—	2,796	3,704	8,265	—	115	284	2,093,898	—	37,504	65,627	Autrichien
—	—	2	3	—	—	691	1,233	—	—	28	132	—	—	9,633	34,078	Hongrois
2	—	1	—	787	—	102	—	16	—	3	5	8,142	—	314	600	Anglais
—	—	—	3	—	—	—	567	—	102	176	202	—	25,990	33,928	33,581	Belge
—	—	4	—	—	—	1,515	—	23	—	35	112	6,204	—	17,086	34,485	Allemand
69	—	—	16	23,448	—	—	3,223	239	18	84	475	87,122	7,901	20,891	46,631	Grec
4	—	—	1	2,340	—	—	500	12	—	5	8	5,324	—	2,863	2,174	Italien
274	—	—	23	73,322	—	—	14,793	1,275	4	259	714	322,669	1,419	49,596	154,473	Roumain
392	—	—	—	49,094	—	—	—	1,767	—	1	2	202,835	—	309	845	Russe
—	—	—	—	—	—	—	—	7	—	—	—	310	—	—	—	Serbe
—	—	—	5	—	—	—	2,765	—	—	2	30	—	—	722	12,311	Yougo-Slave
—	—	10	—	—	—	—	2,912	—	42	53	4	—	14,765	21,456	1,275	De l'Entente
22	—	—	—	4,964	—	—	—	61	1	—	—	13,984	112	—	—	Turc
—	2	3	3	—	2,500	2,162	1,664	6	11	58	325	3,666	6,537	16,906	91,771	Français
—	—	—	1	—	—	—	707	—	—	—	2	—	—	—	1,414	Hollandais
—	—	5	2	—	—	1,421	602	—	3	39	62	—	1,019	11,432	13,215	Tchécoslovaque
2,738	42	309	177	654,963	4,070	19,012	36,003	12,355	1,070	2,706	4,168	2,786,283	125,935	277,675	581,251	Total

*) Бешли, Силистра и Тутраканъ презъ 1911 г.; Бешли презъ 1919 г.; Бешли и Козлодуй презъ 1920 и 1921 години. Bechliy, Silistra et Toutrakan pendant l'année 1911; Bechliy pendant l'année 1919; Bechliy et Koslodouy penlant les années 1920 et 1921.

8. Кораби подъ българско знаме*) — Navires sous pavillon bulgare.

Години Années	Кораби съ платна Navires à voiles			Кораби съ пара Navires à vapeur			Всичко — Total		
	Брой на кораби Nombre des navires	Вместимостъ въ тони Tonnage		Брой на кораби Nombre des navires	Вместимостъ въ тони Tonnage		Брой на кораби Nombre des navires	Вместимостъ въ тони Tonnage	
		бруто—brut	нето—net		бруто—brut	нето—net		бруто—brut	нето—net
1913	150	4,819'07	4,154'71	16	6,839'60	4,193'78	166	11,658'67	8,348'49
1914	161	5,084'07	4,355'69	15	6,839'60	4,176'31	176	11,923'67	8,532'00
1915	171	5,445'99	4,604'43	18	10,813'70	6,728'31	189	16,259'69	11,332'74
1916	133	5,025'60	4,217'80	18	7,001'70	4,284'31	156	12,027'30	8,502'11
1917	168	5,921'60	4,987'00	18	7,001'70	4,284'31	186	12,923'30	9,271'91
1918	141	4,507'60	3,577'00	18	7,045'82	4,309'95	159	11,553,42	7,887'55
1919	105	2,943'10	2,658'30	19	7,045'82	4,315'95	124	9'988'92	6,974'25
1920	110	3,188'95	2,804'30	21	6,242'76	3,867'64	131	9,431'71	6,671'94
1921	133	7,221'71	11,339'14	23	6,440'67	3,882'89	156	13,662'38	15,222'03
1922	133	7,452'71	11,512'14	29	6,500'93	3,960'87	167	13,953'64	15,473'01

*) Сведенията се отнасят само за корабитъ съ вместимостъ по-голяма отъ 5 тона — Les renseignements ne se rapportent qu'aux navires de tonnage de plus de 5 tonnes.

Е. Поща — Телеграфъ — Телефонъ.
E. Postes — Télégraphes — Téléphones.

1. Българска поща презъ 1886—1912, 1920—1922 години.
1. Les postes bulgares pendant les années 1886—1912, 1920—1922.

Година Années	Телеграфо-пощенски станции Stations de poste et télégraphes	Пощенски агенства и подвижни писалища Agences de poste et bureaux ambulants	Пощенски кутии Boîtes aux lettres	Пощенски трактове (дължина въ км.) Tractions postales (longueur en km.)					Изходени километри отъ пощата върху Parcours kilométriques des postes sur les				
				желязопътни de chemins de fer	сухопътни terre-êtres	водни fluviales et maritimes	електрически électriques	всичко total	желязопътни трак- тове tractions de chemins de fer	сухопътни трактове tractions terrestres	водни трактове tractions fluviales	електрически трамвай tractions électriques	всичко total
1886 . . .	100	8	203	530	2,716	579	—	3,834	234,024	704,483	178,256	—	1,226,763
1887 . . .	105	8	210	539	2,892	579	—	4,010	234,024	867,648	178,256	—	1,329,928
1888 . . .	108	8	314	637	3,354	579	—	4,620	400,320	893,860	178,256	—	1,472,436
1889 . . .	117	8	344	693	3,310	579	—	4,582	488,372	942,805	149,056	—	1,580,833
1890 . . .	118	10	381	797	3,433	583	—	4,813	543,852	981,236	154,920	—	1,680,008
1891 . . .	121	10	37	797	3,457	583	—	4,837	537,600	980,223	155,603	—	1,679,496
1892 . . .	122	10	424	797	3,393	587	—	4,777	548,528	987,538	194,750	—	1,730,814
1893 . . .	127	10	442	797	3,400	587	—	4,784	559,550	1,012,104	208,336	—	1,779,990
1894 . . .	125	12	477	797	3,386	587	—	4,770	638,190	1,033,112	208,336	—	1,939,638
1895 . . .	171	1,792	520	822	13,710	587	—	15,119	885,052	3,152,142	208,336	—	4,245,530
1896 . . .	178	1,790	544	826	13,823	587	—	15,241	1,045,630	3,204,272	132,956	—	4,382,858
1897 . . .	179	1,783	560	983	14,193	586	—	15,762	1,046,630	3,346,466	140,015	—	4,533,111
1898 . . .	194	1,781	590	983	14,349	586	—	15,913	1,273,822	3,442,418	140,016	—	4,856,256
1899 . . .	210	1,805	2,121	1,343	13,646	549	—	15,538	1,279,690	3,444,196	229,003	—	4,952,954
1900 . . .	225	1,795	2,448	1,536	13,610	549	—	15,695	1,416,930	3,425,534	229,008	—	5,071,582
1901 . . .	228	1,797	2,508	1,586	20,175	545	—	22,306	1,624,660	3,273,330	213,248	—	5,111,238
1902 . . .	237	1,801	2,408	1,586	20,218	545	—	22,349	1,624,660	3,300,242	213,248	—	5,138,150
1903 . . .	240	1,782	2,517	1,588	20,393	544	8	22,531	1,773,416	3,484,537	213,108	5,888	5,476,949
1904 . . .	247	1,777	2,857	1,586	20,414	544	8	22,552	1,866,192	3,551,524	213,040	11,680	5,642,436
1905 . . .	253	1,789	2,947	1,586	20,654	544	8	22,792	1,866,192	3,614,499	213,040	11,680	5,705,411
1906 . . .	278	1,766	3,028	1,586	19,954	543	8	22,091	1,866,192	3,634,293	212,832	11,680	5,774,977
1907 . . .	287	1,766	3,106	1,610	21,005	543	8	23,166	2,626,800	3,738,957	212,832	11,680	6,590,269
1908 . . .	295	1,757	3,204	1,610	21,309	532	8	23,509	2,626,800	3,760,385	223,744	11,680	6,627,609
1909 . . .	311	1,744	3,322	1,715	21,279	532	8	23,584	2,657,910	4,304,596	223,744	11,680	7,202,930
1910 . . .	350	1,853	3,459	1,760	22,490	530	8	24,838	2,910,780	4,967,321	415,788	11,680	8,305,569
1911 . . .	374	1,871	3,333	2,096	22,226	530	8	24,910	3,466,475	4,942,632	415,788	11,680	8,836,575
1912 . . .	370	1,931	3,031	2,096	22,226	530	8	24,910	3,466,475	4,942,632	415,788	11,680	8,836,575
1920 . . .	440	2,095	3,560	8,207	17,686	47*)	8	25,948	2,511,518	6,046,792	29,328	11,680	8,599,318
1921 . . .	466	2,161	3,605	8,141	18,105	47*)	8	26,301	2,971,465	6,358,618	29,328	11,680	9,401,091
1922 . . .	530	2,800	3,620	8,147	18,362	47*)	8	26,556	2,973,954	6,564,384	29,328	11,680	9,579,346

*) Само между Видинъ и Ломъ — Seulement entre Vidin et Lom.

2. Вътрешна и международна писмовна кореспонденция.

2. Correspondance (lettres) de service intérieur et international.

Година Années	Писма и пощенски карти Lettres et cartes postales			Вестници — Journaux			Други — Autres			Всичко — Total		
	вътрешни service intérieur	международни service interna- tional		вътрешни service intérieur	международни service interna- tional		вътрешни service intérieur	международни service interna- tional		вътрешни service intérieur	международни service interna- tional	
		входящи arrivés	изходящи sortis		входящи arrivés	изходящи sortis		входящи arrivés	изходящи sortis		входящи arrivés	изходящи sortis
б р о й — н о м б р е												
1886 . . .	1,715,754	733,618	458,542	972,012	540,780	47,412	87,522	63,893	23,732	2,775,238	1,344,291	529,686
1887 . . .	1,875,004	528,762	356,112	1,134,004	538,006	35,652	105,950	56,084	14,988	3,114,958	1,122,852	406,752
1888 . . .	2,164,884	659,064	480,418	1,488,334	675,858	77,100	97,504	95,520	24,776	3,750,722	1,430,442	582,294
1889 . . .	2,507,160	868,917	575,456	1,401,812	647,914	70,272	166,756	100,459	23,314	4,075,728	1,626,290	674,042
1890 . . .	3,195,472	870,558	505,094	2,280,770	643,440	103,476	295,158	126,810	36,040	5,751,400	1,640,808	644,610
1891 . . .	3,727,368	1,022,340	620,240	3,571,874	879,372	137,208	342,594	163,802	46,122	7,641,836	2,065,514	803,570
1892 . . .	3,969,084	1,165,516	841,598	3,708,234	934,904	174,062	497,162	154,338	68,400	8,174,530	2,254,758	1,084,060
1893 . . .	4,497,902	1,215,840	825,632	4,716,774	1,000,768	178,020	696,462	207,820	63,570	9,911,138	2,484,428	1,007,222
1894 . . .	4,430,244	1,137,668	790,276	5,432,158	848,496	200,190	925,152	254,110	61,806	10,787,554	2,240,274	1,052,272
1895 . . .	6,123,622	1,623,358	1,129,542	5,486,598	1,122,600	280,392	559,958	423,670	97,230	12,170,178	3,169,628	1,507,164
1896 . . .	6,245,142	1,353,300	793,710	5,504,130	811,368	202,292	1,268,436	294,540	69,268	13,077,708	2,489,208	1,070,270
1897 . . .	6,184,378	2,146,618	1,319,716	6,136,684	1,567,932	271,716	1,561,172	519,428	83,252	13,882,234	4,233,978	1,679,684
1898 . . .	8,754,254	2,325,454	1,791,504	6,531,034	1,238,844	372,888	3,975,646	507,456	1,698,918	19,200,934	4,071,754	3,863,310
1899 . . .	7,201,088	2,734,306	1,332,966	5,756,132	918,494	313,096	1,305,168	388,092	162,658	14,262,386	4,040,894	1,809,320
1900 . . .	6,791,092	1,507,836	1,143,116	5,185,856	733,864	235,280	1,717,634	435,882	98,032	13,094,582	2,677,582	1,476,428
1901 . . .	8,793,976	1,833,354	2,106,742	6,089,890	751,680	230,680	2,084,144	567,556	208,252	16,968,010	3,157,590	2,545,674
1902 . . .	10,034,044	2,148,480	1,497,866	7,236,248	750,198	236,648	1,800,420	617,606	206,794	19,130,712	3,516,284	1,941,308
1903 . . .	13,572,538	2,872,024	1,797,540	8,083,680	784,466	275,772	2,508,176	789,480	232,590	24,764,394	4,445,970	2,305,902
1904 . . .	13,879,278	3,105,046	1,835,760	9,084,540	1,076,028	303,470	2,400,030	1,000,594	190,538	25,363,848	5,182,208	2,329,768
1905 . . .	17,350,058	3,815,252	2,328,868	11,097,078	1,075,608	375,754	2,802,292	1,372,090	216,840	31,909,428	6,262,950	2,921,462
1906 . . .	18,691,122	3,864,212	2,826,750	10,527,940	1,089,072	600,050	3,990,512	1,085,308	357,796	33,209,574	6,038,592	3,784,596
1907 . . .	20,372,040	4,605,386	2,777,736	13,301,444	1,124,708	556,140	4,432,440	1,171,144	250,172	38,105,924	6,901,238	3,584,048
1908 . . .	21,937,358	5,616,208	3,193,424	16,622,270	1,557,920	715,208	4,079,508	1,551,172	334,552	42,639,136	8,725,300	4,243,184
1909 . . .	22,364,002	5,053,724	3,802,338	18,196,708	1,406,964	701,064	4,674,046	1,422,472	383,552	45,234,756	7,883,160	4,686,954
1910 . . .	23,932,274	4,865,432	4,043,156	19,635,746	1,264,692	1,235,728	5,217,352	1,195,792	510,744	48,845,372	7,325,916	5,789,628
1911 . . .	26,400,826	5,868,872	4,819,464	23,052,720	1,738,256	1,753,076	6,091,220	1,505,296	679,224	56,144,766	9,112,424	7,251,764
1912 . . .	36,737,002	5,894,502	3,814,374	18,419,234	2,059,636	389,002	3,497,374	1,394,648	250,360	58,653,060	9,348,786	4,453,796
1920 . . .	44,416,577	3,286,048	3,805,497	34,637,162	1,009,810	346,658	13,300,791	1,038,592	861,310	62,354,530	5,334,450	5,013,465
1921 . . .	32,552,791	2,825,636	2,869,723	40,504,424	842,962	591,888	13,668,047	1,166,617	1,070,678	36,725,202	4,835,215	4,532,289
1922 . . .	24,670,457	3,416,169	3,866,902	44,824,259	1,700,343	496,840	3,670,940	1,940,820	411,780	73,165,656	7,057,332	4,775,522

3. Пощенски колет и посылки съ и безъ обявена ценностъ.

3. Colis postaux et paquets avec ou sans valeur déclarée.

Годни Années	Пощ. колет (брой) Colis postaux (nomb.)			Безценни посылки — Paquets sans valeur						Писма и посылки съ обявена ценностъ Lettres et paquets avec valeur déclarée					
	вътрешни service intérieur	международни service international		вътрешни service intérieur		международни service international				вътрешни service intérieur		международни service international			
		входящи — arrivés	изходящи — sortis	Количество Quantité	Тежестъ (кгр.) Poids (kgr.)	входящи arrivés		изходящи sortis		Количество Quantité	Стойностъ (лева) Valeur (levas)	входящи arrivés		изходящи sortis	
						Количество Quantité	Тежестъ (кгр.) Poids (kgr.)	Количество Quantité	Тежестъ (кгр.) Poids (kgr.)			Количество Quantité	Стойностъ (лева) Valeur (lev.)	Количество Quantité	Стойностъ (лева) Valeur (lev.)
1886 . . .	5,805	5,092	252	1,207	8,052	1,228	7,890	68	230	14,847	4,510,137	5,788	1,354,264	2,092	607,652
1887 . . .	12,094	10,790	808	1,808	7,698	1,190	6,048	24	44	21,306	5,807,098	6,700	1,557,706	4,244	876,384
1888 . . .	18,238	15,702	1,160	2,140	8,917	1,730	10,958	48	158	24,729	15,100,868	9,420	2,242,734	4,488	1,038,630
1889 . . .	26,227	18,630	1,737	4,838	10,619	1,545	4,211	135	531	31,395	5,023,712	7,233	3,261,451	3,273	2,522,632
1890 . . .	31,678	26,972	2,708	15,324	229,770	2,092	10,524	156	724	11,212	21,106,206	9,168	4,071,768	3,432	2,703,272
1891 . . .	37,852	37,584	3,024	14,750	221,034	2,748	14,308	218	1,000	9,418	21,384,200	9,312	3,874,412	3,700	2,023,848
1892 . . .	43,158	39,860	3,040	14,152	191,344	2,716	14,928	150	868	8,546	6,392,570	7,998	4,305,024	3,348	2,991,492
1893 . . .	49,730	38,988	3,808	10,990	162,484	3,408	17,062	1,040	5,350	7,790	17,109,032	7,780	5,321,114	4,204	4,171,164
1894 . . .	61,996	57,776	4,384	12,960	266,478	6,664	20,552	200	1,504	7,808	72,659,721	10,744	3,806,930	3,784	2,029,750
1895 . . .	66,026	55,516	4,104	16,522	375,384	3,434	17,548	160	876	7,812	20,027,722	8,872	5,487,278	3,890	4,167,150
1896 . . .	69,336	54,755	4,876	16,062	221,408	3,972	19,887	400	1,839	9,026	69,181,706	8,808	5,099,700	4,120	3,779,896
1897 . . .	81,658	58,312	4,880	12,284	155,722	4,592	23,128	312	1,355	9,790	34,635,336	13,548	4,069,020	5,048	2,790,252
1898 . . .	75,522	52,390	5,028	14,576	208,860	5,310	25,372	382	1,760	11,836	45,392,016	9,744	6,968,188	3,968	4,999,608
1899 . . .	70,078	41,472	4,916	13,452	176,426	5,560	26,420	438	3,462	9,972	18,062,150	5,488	1,437,220	3,878	2,935,984
1900 . . .	67,078	37,482	4,456	27,162	435,230	4,880	24,522	540	2,750	18,204	32,085,194	5,340	1,513,800	3,234	3,874,809
1901 . . .	85,960	52,644	6,884	10,890	121,884	2,930	26,094	328	6,046	15,338	24,352,190	5,790	1,711,322	5,124	4,467,830
1902 . . .	101,092	70,118	6,650	6,279	82,373	802	6,415	163	1,183	44,518	60,165,237	5,760	1,527,621	3,260	4,484,477
1903 . . .	113,054	79,537	8,008	5,654	75,739	1,207	9,106	123	1,030	34,027	58,933,712	6,077	2,093,845	3,325	6,165,231
1904 . . .	139,529	101,074	8,807	5,087	76,657	913	5,641	110	893	31,748	41,214,567	6,144	1,917,076	2,777	4,110,263
1905 . . .	157,153	118,165	9,033	7,289	105,678	1,036	8,811	145	1,063	58,275	40,424,880	4,805	1,991,268	2,836	5,578,643
1906 . . .	150,470	124,184	10,225	12,212	117,692	976	7,223	223	2,072	64,833	54,340,925	3,976	1,909,308	2,490	6,913,759
1907 . . .	152,249	147,480	12,155	21,838	206,477	1,253	10,002	375	2,753	106,270	79,230,188	4,267	2,597,250	2,531	7,713,351
1908 . . .	171,151	157,304	20,262	27,754	293,811	1,909	16,151	450	3,569	62,486	107,163,329	4,706	2,920,611	2,633	7,457,997
1909 . . .	189,436	191,461	14,689	37,080	353,629	2,284	17,938	716	5,955	60,355	58,667,709	4,906	2,337,635	2,697	8,221,938
1910 . . .	200,348	216,101	14,648	39,153	333,842	3,312	26,357	827	6,690	64,398	62,458,481	5,505	4,364,789	2,787	8,834,905
1911 . . .	238,508	264,900	16,391	45,923	434,899	3,922	30,258	1,077	7,977	83,183	71,242,872	4,940	7,333,412	2,636	10,674,250
1912 . . .	221,832	257,818	15,037	40,394	1,198,772	7,745	59,060	816	6,071	63,614	143,795,297	8,312	4,306,443	2,100	4,111,215
1920 . . .	229,860	32,072	*	68,806	*	*	*	*	*	130,625	213,048,240	*	*	*	*
1921 . . .	269,174	74,836	6,484	116,090	*	*	*	*	*	165,508	437,274,593	*	*	*	*
1922 . . .	485,030	84,432	11,238	103,836	3,520,880	*	*	*	*	85,580	344,578,478	9,435	7,474,620	680	230,845

*) Службата за международни пощенски колет и посылки съ и безъ обявена ценностъ е закрыта — Le service de colis postaux internationaux et de paquets avec ou sans valeur déclarée est abrogé.

4. Вжзели и пощенски записи — Groupes et mandats-poste.

Година Années	В жзели — Groupes						Пощенски записи и бонове — Mandats et bons de poste					
	вжтрешни service intérieur		международни service international				вжтрешни service intérieur		международни service international			
	Количество Quantité	Стойность (лева) Valeur (lévas)	вжходящи arrivés		изжходящи sortis		Количество Quantité	Стойность (лева) Valeur (lévas)	вжходящи arrivés		изжходящи sortis	
			Количество Quantité	Стойность (лева) Valeur (lévas)	Количество Quantité	Стойность (лева) Valeur (lévas)			Количество Quantité	Стойность (лева) Valeur (lévas)	Количество Quantité	Стойность (лева) Valeur (lévas)
1886 . . .	13,570	29,514,247	1,792	2,152,220	1,288	248,564	50,702	6,422,061	607	60,928	4,134	239,482
1887 . . .	23,263	50,402,310	1,216	4,563,112	904	3,084,024	84,847	6,772,066	1,301	120,897	8,530	937,428
1888 . . .	25,163	47,771,536	2,424	6,586,880	1,788	4,215,740	118,338	11,833,131	1,567	157,777	12,148	1,254,875
1889 . . .	31,848	55,723,228	2,868	11,537,258	1,837	3,907,056	141,804	13,178,243	2,647	235,190	17,120	1,467,806
1890 . . .	15,251	77,117,283	4,904	25,051,640	2,932	9,321,843	129,753	13,559,893	3,624	323,486	21,633	2,118,027
1891 . . .	20,481	97,777,910	4,028	33,733,072	2,508	10,697,652	145,716	16,350,989	4,774	432,696	31,398	2,445,925
1892 . . .	14,172	58,547,672	3,952	33,068,118	2,592	13,840,270	181,367	19,933,018	5,563	435,834	25,745	2,695,504
1893 . . .	14,797	86,939,148	3,900	55,495,832	1,988	8,595,032	206,252	19,010,167	6,341	584,449	30,343	3,052,049
1894 . . .	15,823	86,198,572	3,188	23,402,318	2,348	2,416,066	202,672	19,506,650	7,135	617,416	84,064	3,141,667
1895 . . .	22,652	68,331,776	2,812	25,976,880	1,672	13,297,832	240,897	23,713,812	8,395	658,834	44,089	4,262,340
1896 . . .	21,124	94,396,080	2,444	33,765,880	1,180	4,523,688	290,405	24,504,993	6,697	807,279	51,023	4,702,178
1897 . . .	16,862	78,007,233	2,148	17,087,772	1,196	6,071,772	275,325	25,721,281	12,990	1,016,839	56,542	4,790,372
1898 . . .	16,512	67,157,660	2,232	17,607,164	1,364	8,813,684	233,507	23,972,775	17,453	1,173,534	58,645	4,790,898
1899 . . .	16,763	64,844,823	852	5,036,580	1,492	12,759,132	324,498	27,787,541	26,025	1,752,725	52,295	4,448,470
1900 . . .	22,404	77,801,084	754	3,556,931	1,287	8,357,858	184,946	23,753,592	19,718	1,306,448	50,089	4,678,729
1901 . . .	40,550	145,522,556	738	2,646,274	1,580	9,670,900	212,842	22,845,266	20,943	1,412,663	56,247	6,717,026
1902 . . .	54,810	162,090,287	1,191	15,646,055	892	4,375,996	225,243	21,039,356	41,351	2,011,988	68,851	10,905,522
1903 . . .	43,399	169,435,865	1,209	17,186,653	900	7,066,316	227,275	19,651,524	24,534	1,960,585	68,154	5,473,530
1904 . . .	57,385	206,542,708	1,279	18,565,634	877	4,425,951	232,272	22,175,955	24,452	1,971,618	80,570	6,306,908
1905 . . .	43,349	194,678,593	1,167	15,222,855	821	4,726,941	230,491	21,632,067	27,953	2,825,575	89,605	6,932,782
1906 . . .	38,715	178,151,377	785	7,510,476	656	5,031,152	311,540	23,034,791	38,544	4,732,070	93,842	7,290,125
1907 . . .	34,581	139,446,094	466	3,511,995	661	6,822,875	318,650	25,929,657	47,827	6,199,073	109,906	11,004,606
1908 . . .	32,589	128,994,878	514	3,224,229	942	13,166,773	338,658	25,563,876	50,200	6,253,343	130,625	16,060,500
1909 . . .	33,925	136,206,480	609	10,059,653	589	5,728,936	375,531	27,954,614	57,473	8,237,070	174,125	29,308,885
1910 . . .	36,003	128,584,127	520	5,395,855	335	2,151,811	412,323	31,576,095	73,535	11,407,041	164,252	19,730,698
1911 . . .	39,297	163,890,593	772	13,876,375	351	2,856,769	461,230	34,480,669	68,591	10,862,885	172,122	16,157,454
1912 . . .	34,411	165,999,851	896	18,795,702	217	1,982,065	454,057	53,668,371	73,275	12,424,738	164,833	15,302,295
1920 . . .	61,529	1,254,846,871	*	*	*	*	592,918	225,661,272	59	40,013	18	34,218
1921 . . .	58,129	1,270,845,468	*	*	*	*	398,477	395,446,701	47	14,955	*	*
1922 . . .	1,350	5,275,000	*	*	*	*	754,488	579,533,439	57	25,780	*	*

*) Службата за международни вжзели и пощенски записи е жзржта — Le service est abrogé.

5. Ценни книжа и предмети съ наложенъ платежъ.

B. Coupons, chèques, effets de valeur. etc. et envois d'objets contre remboursement.

Години Années	Ценни книжа — Coupons, chèques, effets de valeur etc.				Предмети съ нал. платежъ — Objets contre remboursement			
	постъпили — rentrés		изплатени — remboursés		постъпили — rentrés		изплатени — remboursés	
	Количество Quantité	Стойност (лева) Valeur (lévas)	Количество Quantité	Стойност (лева) Valeur (lévas)	Количество Quantité	Стойност (лева) Valeur (lévas)	Количество Quantité	Стойност (лева) Valeur (lévas)
1896 . . .	11,341	129,335	4,494	43,934	—	—	—	—
1897 . . .	15,018	159,833	6,370	57,503	—	—	—	—
1898 . . .	24,358	197,210	9,987	76,986	452 ¹⁾	8,562	392	7,262
1899 . . .	23,986	253,374	9,916	85,572	3,079	56,703	1,850	37,896
1900 . . .	24,322	255,721	7,770	104,461	3,944	80,251	3,564	71,608
1901 . . .	21,561	210,998	7,843	101,787	10,857	195,827	9,108	174,799
1902 . . .	23,196	180,489	10,428	95,926	12,274	252,017	11,427	298,842
1903 . . .	19,987	137,481	7,868	59,121	14,332	327,168	13,565	312,195
1904 . . .	21,438	135,380	8,345	53,301	21,578	487,598	20,332	466,910
1905 . . .	23,267	123,711	9,986	50,487	24,167	587,648	22,811	557,957
1906 . . .	23,971	168,516	12,261	69,811	23,006	685,470	22,376	632,410
1907 . . .	35,355	222,433	15,257	84,252	31,011	858,179	29,194	811,683
1908 . . .	45,222	304,072	17,862	104,969	34,822	942,222	33,113	887,556
1909 . . .	56,338	374,547	23,483	133,171	44,942	1,199,474	42,286	1,131,495
1910 . . .	79,051	504,845	31,974	196,099	50,281	1,594,100	46,849	1,499,696
1911 . . .	94,335	587,256	39,378	226,862	63,727	1,807,291	59,841	1,603,442
1912 . . .	58,935	371,482	33,434	217,211	50,064	1,456,585	44,475	1,312,896
1920 . . .	62,024	2,772,406	38,155	1,269,771	70,897	21,525,734	67,949	21,356,602
1921 . . .	94,612	4,806,608	40,173	1,921,935	64,139	24,000,468	58,924	23,784,230
1922 . . .	97,000	4,900,000	42,000	2,200,000	69,132	23,313,062	50,913	22,195,555

¹⁾ Службата е въведена отъ 1 августъ 1898 год. — Le service est ouvert à partir du 1. août 1898.

6. Абонирани вестници при пощитѣ — Abonnements aux journaux par les postes.

Години — Années	Брой на абонаментитѣ — Nombre des abonnements			
	за и отъ вътрешността pour et de l'intérieur	отъ чужбина *) de l'étranger	за чужбина *) pour l'étranger	всичко — total
1893	34,388	65,010	4,656	104,054
1894	38,604	79,230	6,752	124,586
1895	44,890	69,438	2,622	116,950
1896	47,536	64,584	1,968	114,088
1897	64,034	94,368	—	158,402
1898	74,172	224,080	5,320	304,072
1899	42,056	425,175	15,375	482,606
1900	45,000	155,882	3,810	204,192
1901	58,120	165,130	8,334	231,584
1902	103,772	222,556	8,526	334,854
1903	122,274	291,548	10,228	424,050
1904	143,302	363,060	12,222	523,584
1905	150,688	400,948	14,732	566,368
1906	133,074	431,714	15,196	579,984
1907	151,278	453,544	17,784	622,606
1908	148,902	379,080	19,864	547,846
1909	150,434	370,812	18,980	549,276
1910	133,008	418,964	26,624	583,596
1911	127,166	431,340	27,440	585,946
1912	322,646	387,770	32,812	743,228
1920	406	—	—	406
1921	173	—	—	173
1922	128	—	—	128

*) Службата за абониране вестници отъ и за странство не е възстановена — Le service de l'abonnement aux journaux pour et de l'étranger n'est pas encore rétabli.

7. Частна и парично-посилочна кореспонденция — Correspondance privée et chargée.

Година Années	Писма Lettres	Вестници Journaux	Пощенски колет и посылки без обявена стойност Colis postaux et paquets sans valeur déclarée	Писма и посылки с обявена стойност — Lettres et paquets avec valeur déclarée		Пощенски записи и бонове Mandats-poste et bons de poste	
				Брой Nombre	Сума — Montant	Брой Nombre	Сума — Montant
					лева — lévas		лева — lévas
Б р о й — N o m b r e							
1886	2,907,914	1,566,204	13,652	22,727	7,072,053	55,443	6,722,481
1887	2,759,878	1,707,662	26,842	32,250	8,301,278	94,678	7,830,391
1888	3,304,306	2,241,292	39,030	38,637	18,388,288	132,053	13,245,783
1889	3,951,533	2,119,998	53,018	41,961	10,812,795	161,571	14,881,239
1890	4,571,124	3,007,686	78,930	23,812	25,777,734	155,060	16,001,411
1891	5,369,948	4,588,454	96,174	22,526	27,905,550	181,888	19,229,610
1892	5,976,198	4,817,250	103,082	19,892	13,689,086	212,675	23,124,356
1893	6,539,374	5,955,562	107,970	19,774	26,608,910	242,936	22,626,665
1894	6,358,188	6,480,844	144,040	22,336	79,096,457	343,811	23,265,733
1895	8,876,522	6,881,590	145,702	20,544	35,682,156	293,381	28,634,986
1896	8,427,152	6,577,790	149,398	22,554	78,061,452	348,130	30,014,360
1897	9,650,712	7,976,332	162,038	28,392	41,545,208	344,857	31,528,492
1898	12,871,212	8,142,766	153,214	25,548	57,359,812	359,005	34,865,207
1899	11,268,362	6,988,322	135,914	19,338	22,435,354	402,818	33,988,736
1900	9,442,044	6,155,000	141,598	26,877	37,473,892	254,744	29,738,769
1901	12,739,072	7,072,250	159,636	26,261	30,541,348	290,032	30,974,955
1902	13,680,390	8,223,094	185,104	53,538	66,177,335	335,445	33,956,866
1903	18,242,102	9,725,918	207,588	44,029	67,200,788	319,963	21,612,109
1904	18,820,684	10,464,038	255,520	40,669	47,241,908	367,294	30,454,481
1905	23,494,178	14,148,440	293,421	65,966	53,994,791	398,049	31,390,424
1906	25,382,034	21,217,062	298,296	71,299	63,163,905	443,926	35,056,986
1907	27,755,162	14,982,292	335,350	113,068	89,540,789	476,383	43,133,341
1908	30,746,990	18,895,398	378,836	69,825	117,550,937	519,483	47,897,719
1909	31,019,974	20,304,736	435,672	67,958	69,227,282	607,129	65,500,569
1910	32,840,862	22,196,166	474,378	72,690	75,708,175	650,110	62,713,834
1911	37,089,162	27,144,052	570,721	90,809	89,250,540	701,943	61,501,008
1912	46,445,878	20,867,982	543,642	74,026	152,212,955	692,165	81,595,404
1920	44,416,577	34,636,162	297,231	35,995	133,463,927	592,918	225,661,270
1921	32,552,791	40,504,924	385,269	106,520	198,936,459	698,473	395,446,701
1922	69,654,997	63,647,831	521,060	85,586	3,445,785,478 *)	754,488	579,538,439

*) Включително превозените банкноти за Българската народна Банка — Y compris les billets transportés pour la Banque Nationale de Bulgarie.

8. Телеграфъ — Télégraphes.

Година Années	Станция (брой) Stations (nombre)	Дължина на телеграфната мрежа (въ километри) Longueur du réseau télégraphique (en kilomètres)				Брой на подадените и получените телеграми Nombre des dépêches envoyées et reçues				
		Линия — Ligne		Жица — Fils		частни privées	служебни de service	правител- ствени de l'Etat	между- народни приходящи inter- nationales de transit	всичко total
		въздушна aérienne	подземена souterrain	въздушна aérien	подземена souterrain					
1886	100	3,548	—	5,889	—	432,715	35,082	153,919	10,425	632,141
1886	105	3,557	—	6,010	—	445,952	22,753	131,267	20,033	620,005
1888	108	3,657	—	6,596	—	477,426	21,479	122,313	35,826	657,044
1889	117	3,690	—	7,790	—	508,414	20,643	145,702	41,240	715,999
1890	118	3,710	—	7,855	—	598,349	22,902	144,754	40,544	806,549
1891	121	3,756	—	8,483	—	728,729	23,203	145,940	50,176	948,048
1892	122	3,798	—	8,832	—	797,520	34,841	161,505	62,775	1,056,641
1893	127	3,828	—	9,516	—	932,028	38,706	137,855	65,117	1,173,706
1894	125	3,894	—	9,723	—	962,112	38,845	143,649	60,352	1,204,958
1895	171	3,994	—	10,464	—	1,025,774	41,413	154,946	60,481	1,282,614
1896	178	4,200	—	10,689	—	1,092,293	35,549	126,162	70,734	1,324,738
1897	179	4,214	—	10,790	—	1,087,324	39,154	113,721	45,239	1,285,438
1898	194	4,214	—	10,828	—	1,095,073	58,740	125,695	63,041	1,342,549
1899	210	4,544	—	10,488	—	1,085,589	63,574	161,197	50,589	1,360,949
1900	225	5,180	—	10,855	—	951,973	66,998	172,604	45,335	1,236,970
1901	228	5,180	—	10,855	—	967,178	62,914	140,220	54,654	1,224,966
1902	237	5,261	—	11,021	—	978,886	65,021	116,388	49,157	1,200,452
1903	240	5,261	4	11,021	112	1,017,539	51,739	128,358	61,829	1,259,465
1904	247	5,261	4	11,021	112	1,144,292	57,291	129,465	51,640	1,382,688
1905	258	5,430	4	10,184	112	1,243,650	64,964	179,238	37,270	1,525,122
1906	278	5,720	4	10,423	112	1,254,517	69,985	150,367	23,470	1,503,339
1907	237	5,830	4	11,518	112	1,417,994	82,340	173,000	26,890	1,700,224
1908	295	5,896	4	11,803	112	1,444,705	89,540	191,149	12,063	1,737,457
1909	311	5,896	4	12,578	112	1,536,478	96,252	163,541	15,222	1,811,493
1910	350	5,931	4	12,648	112	1,667,242	96,027	186,241	16,848	1,966,358
1911	374	6,517	4	15,107	112	1,892,300	107,539	215,357	19,255	2,234,451
1912	370	6,630	3	15,470	120	1,946,668	160,242	374,576	18,122	2,499,608
1920	445	5,298	4	14,351	112	3,165,052	231,626	1,025,676	9,494	4,484,848
1921	466	5,563	4	26,680	112	3,982,809	252,087	678,576	58,070	4,971,346
1922	530	8,403*)	3	24,172	111	3,647,001	252,890	536,670	102,340	4,376,123

*) Въ тази дължина влиза общата ж.-п. стълбовна линия — Y compris la ligne générale aérienne de chemins de fer.

9. Вжтрешни и международни телеграми.

9. Dépêches des deux services (intérieur et international).

Години Années	Частни телеграми Dépêches privées			Службени телеграми Dépêches de service			Правителствени телеграми Dépêches de l'Etat			Всичко телеграми, без при- ходящитѣ Total des dépêches non com- pris celles de transit
	вжтрешни service intérieur	получени отъ стран- ство reçues de l'étranger	изпратени за стран- ство envoyées à l'étran- ger	вжтрешни service intérieur	получени отъ стран- ство reçues de l'étranger	изпратени за стран- ство envoyées à l'étran- ger	вжтрешни service intérieur	получени отъ стран- ство reçues de l'étranger	изпратени за стран- ство envoyées à l'étran- ger	
1886	343,708	35,732	53,185	33,439	896	747	150,319	1,090	2,510	621,716
1887	349,226	40,892	56,034	20,610	1,000	1,143	123,351	1,021	1,895	599,972
1888	371,413	40,384	59,629	19,609	977	893	121,527	261	525	621,218
1889	395,411	48,196	64,807	18,435	1,170	1,038	144,694	350	658	674,759
1890	480,186	53,716	64,447	20,956	988	958	143,710	334	710	766,005
1891	598,329	64,234	66,166	21,152	1,306	745	144,024	558	758	897,872
1892	695,316	64,910	67,294	28,997	3,001	2,843	161,459	31	15	993,866
1893	770,128	77,990	83,910	32,212	3,581	2,913	137,762	46	47	1,108,589
1894	815,130	71,273	75,709	31,352	3,921	3,572	141,785	1,800	64	1,144,606
1895	867,953	77,887	79,934	33,068	4,730	3,615	154,809	58	79	1,222,133
1896	920,654	82,555	83,084	29,631	2,875	3,043	126,079	45	38	1,254,004
1897	916,955	87,075	83,294	31,844	3,611	3,699	113,537	105	79	1,240,199
1898	927,941	83,183	83,949	45,669	7,529	5,542	125,605	38	52	1,279,508
1899	937,680	74,690	73,819	55,997	5,892	1,685	161,147	10	40	1,310,360
1900	815,460	69,404	67,109	61,231	3,621	2,146	172,567	55	42	1,191,635
1901	806,197	83,274	77,707	55,804	4,507	2,603	140,155	24	41	1,170,312
1902	783,478	99,341	96,067	53,737	8,373	2,911	116,329	34	25	1,160,295
1903	802,022	107,23	108,294	42,509	6,992	2,238	128,326	16	16	1,197,636
1904	911,906	117,000	115,386	46,158	7,525	3,608	129,425	9	31	1,331,048
1905	996,208	125,028	122,414	53,534	7,454	3,976	179,228	6	4	1,487,852
1906	1,002,779	125,124	126,014	58,630	7,411	3,944	150,333	13	21	1,474,869
1907	1,112,861	155,058	150,075	69,347	8,674	4,319	172,979	12	9	1,673,334
1908	1,156,683	142,617	145,405	75,437	9,441	4,662	191,136	2	11	1,725,394
1909	1,241,678	147,891	146,909	71,551	10,640	6,061		163,541		1,796,271
1910	1,318,127	174,626	174,489	79,308	10,172	6,547		186,241		1,949,510
1911	1,481,032	203,518	199,750	90,072	10,294	7,173		215,357		2,215,196
1912	1,536,812	198,864	210,992	132,988	17,181	10,073		374,576		2,481,486
1920	2,991,500	94,900	78,652	274,533	3,711	3,382		1,025,676		4,472,354
1921	3,640,480	183,018	159,311	239,920	6,082	6,085		678,576		4,913,472
1922	3,294,065	197,273	185,663	224,780	15,780	12,330		580,670		4,486,561

10. Международни телеграми. — Dérèches internationales.

Държави — Pays	Г о д и н и ц и — А н н о б е я													
	1902	1903	1904	1905	1906	1907	1908	1909	1910	1911	1912	1920	1921	1922
П о д а д е н и з а : Envoyées en:														
Турция — Turquie	12,407	12,058	12,350	13,843	19,245	25,095	27,211	29,231	33,106	28,537	20,544	5,492	16,319	12,449
Ромъния — Roumanie	30,022	29,252	30,130	29,159	27,151	29,118	26,941	28,205	31,290	34,798	49,178	214	24,473	20,903
Сърбия — Serbie	3,638	3,882	6,302	7,113	8,341	11,528	7,919	9,267	11,544	11,946	9,811	19,100	10,979	8,974
Австрия — Autriche ¹⁾	14,725	19,441	22,859	25,281	23,608	28,449	24,004	24,234	34,387	36,999	41,602	9,688	22,951	14,802
Унгария — Hongrie	—	—	—	—	—	—	—	—	—	—	—	—	—	4,581
Германия — Allemagne	11,040	13,245	14,914	15,275	14,218	16,252	16,683	15,036	19,274	24,816	18,704	1,406	3,566	23,808
Гърция — Grèce	3,266	3,199	2,568	3,806	7,574	9,194	9,702	6,086	7,543	10,441	6,717	7,665	19,372	11,907
Франция — France	5,608	6,759	6,166	8,194	7,585	9,248	8,278	9,451	10,743	12,557	12,934	3,776	14,827	12,734
Белгия — Belgique	3,876	5,183	6,294	6,187	5,088	5,642	5,485	6,030	8,004	11,870	10,217	6,650	11,887	3,502
Русия — Russie	5,354	4,952	5,730	5,773	6,169	6,297	7,248	8,424	8,629	11,337	23,685	848	2,134	5
Англия — Angleterre	4,919	6,876	5,492	5,060	5,031	6,552	6,683	7,587	5,998	8,877	8,173	8	16	5,256
Италия — Italie	2,311	2,868	3,083	3,409	3,375	3,014	3,363	3,357	6,108	6,818	10,725	2,506	3,929	8,132
Швейцария — Suisse	1,249	1,327	1,402	1,512	1,407	1,917	2,966	2,341	2,621	3,040	3,762	7,010	10,645	3,028
Испания — Espagne	65	106	105	464	287	109	117	220	129	84	102	4,894	3,208	168
Холандия — Hollande	485	743	1,029	443	603	650	1,148	1,791	1,872	1,880	1,898	149	301	1,352
Критъ — Crète	—	—	173	413	232	437	490	650	493	658	691	579	855	—
Египетъ — Egypte	34	122	126	165	255	367	791	639	630	1,031	848	19	—	714
Черна-Гора — Monténégro	69	82	78	131	143	129	93	57	121	452	199	121	492	—
Съедин.-Щати—Etats-Unis	28	68	79	85	124	151	168	98	180	263	675	842	1,022	850
Персия — Perse	6	7	11	22	15	25	11	2	—	—	2	—	5	7
Португалия — Portugal	5	6	6	18	17	21	38	27	43	32	33	9	23	35
Швеция — Suède	9	13	11	9	18	31	33	33	50	55	154	100	93	150
Дания — Danemark	37	12	42	3	19	66	43	24	86	195	179	53	122	136
Норвегия — Norvège	1	12	8	2	4	9	19	12	16	25	24	28	132	165
Тунисъ — Tunisie	2	6	3	3	11	17	9	12	42	23	45	20	26	105
Полша — Pologne	—	—	—	—	—	—	—	—	—	—	—	629	907	—
Чехославия—Tchécoslovaquie	—	—	—	—	—	—	—	—	—	—	—	3,842	6,319	—
Други държави—Autres pays	9	29	64	24	74	95	35	6	29	139	163	3,062	4,708	8,176
Всичко — Total	99,165	110,248	119,025	126,394	130,579	154,403	150,078	152,970	182,936	206,923	221,065	78,656	150,311	141,999
П о л у ч е н и о т ъ : Reçues de														
Турция — Turquie	11,018	11,057	8,413	11,676	15,912	23,151	25,079	25,731	30,498	28,069	16,264	7,906	20,528	19,198
Ромъния — Roumanie	34,909	32,061	31,819	29,786	26,997	27,265	28,065	29,260	32,536	38,614	41,171	18,648	25,571	21,211
Сърбия — Serbie	3,293	3,579	6,034	6,797	7,678	11,426	7,816	9,382	11,771	11,817	7,688	20,149	12,825	9,421
Австрия — Autriche ¹⁾	14,773	18,985	24,714	23,392	25,517	29,248	24,970	24,470	33,180	35,270	40,896	9,924	23,307	15,232
Унгария — Hongrie	—	—	—	—	—	—	—	—	—	—	—	—	—	4,713
Германия — Allemagne	13,561	13,595	16,063	16,851	15,715	19,521	17,212	19,360	19,527	22,962	30,374	1,622	4,481	19,793
Гърция — Grèce	2,691	2,428	1,871	3,090	5,387	7,562	6,511	5,421	9,216	7,010	7,638	20,284	11,854	—
Франция — France	5,907	7,022	6,920	7,970	8,523	13,285	11,182	13,037	13,937	19,116	13,291	3,525	13,931	14,899
Белгия — Belgique	5,587	6,729	8,902	9,316	7,293	8,729	7,411	8,123	9,683	12,681	18,946	3,471	14,683	4,315
Русия — Russie	3,597	4,310	4,514	4,874	5,177	5,299	5,841	6,667	7,085	7,889	14,384	901	2,535	306
Англия — Angleterre	4,237	5,927	6,154	5,138	5,634	7,270	6,559	6,997	7,090	9,106	6,519	65	131	5,556
Италия — Italie	6,499	5,942	5,953	5,802	5,914	6,895	6,872	6,676	7,480	9,981	12,556	3,342	5,400	8,044
Швейцария — Suisse	1,434	1,671	1,735	1,788	1,471	2,333	2,246	3,143	2,765	4,063	3,125	7,941	11,628	4,757
Испания — Espagne	36	67	86	325	232	73	99	249	87	169	104	8,579	9,355	231
Холандия — Pays-Bas	570	690	1,050	402	654	791	1,436	2,209	2,049	1,841	823	168	501	1,082
Критъ — Crète	—	—	13	25	28	41	42	164	361	542	916	731	963	—
Египетъ — Egypte	18	23	18	18	64	408	495	454	689	1,075	820	10	—	955
Черна-Гора — Monténégro	46	64	70	110	112	64	73	70	150	551	290	165	597	—
Съедин.-Щати — Etat-Unis	41	76	70	73	98	115	149	83	172	291	445	1,032	1,271	942
Персия — Perse	14	12	10	15	20	16	7	—	—	—	3	3	8	4
Португалия — Portugal	7	12	11	16	7	17	29	11	44	34	30	16	21	51
Швеция — Suède	7	12	9	5	14	26	42	55	48	91	103	112	107	170
Дания — Danemark	30	9	39	6	33	75	39	28	79	173	82	54	101	119
Норвегия — Norvège	1	3	1	—	1	6	16	13	14	28	28	42	95	43
Тунисъ — Tunisie	7	6	2	4	16	21	7	30	55	33	49	43	31	92
Полша — Pologne	—	—	—	—	—	—	—	—	—	—	—	567	849	—
Чехославия—Tchécoslovaquie	—	—	—	—	—	—	—	—	—	—	—	4,262	8,344	—
Други държави—Autres pays	16	15	13	9	51	102	30	3	75	209	178	373	3,473	10,843
Всичко — Total	107,749	114,295	124,534	132,488	132,548	163,741	152,030	158,531	184,796	213,812	216,015	105,689	183,018	153,831

¹⁾ Тукъ влизатъ и телеграмитѣ, подадени за или получени отъ Босна и Херцеговина — Y compris les dérèches envoyées en Bosnie et en Herzégovine ou reçues de ces provinces.


11. Телефонъ — Téléphones.

Година Années	Телефонни станции Stations téléphoniques	Апарати Appareils	Градски линии — Lignes urbaines				Междуградски линии Lignes interurbaines		Обща дължина на линиите и жиците Longueur des lignes et des fils conducteurs		Стойност на телефонната мрежа Valeur du réseau téléphonique
			Линия — Ligne		Жица Fil conducteur		Линия Ligne	Жица Fil conducteur	Линия Ligne	Жица Fil conducteur	
			въздушна aérienne	подземна souterraine	въздушна aérien	подземна souterrain					
брой — nombre			километри — kilomètres						лева — lévas		
1886 . . .	—	—	3'8	—	7'7	—	15'7	15'7	19'5	23'4	2,451
1887 . . .	—	—	4'9	—	9'9	—	15'7	15'7	20'6	25'6	2,910
1888 . . .	—	—	4'9	—	9'9	—	15'7	15'7	20'6	25'6	2,910
1889 . . .	—	—	5'5	—	15'3	—	15'7	15'7	21'2	31'0	3,601
1890 . . .	—	—	6'0	—	36'0	—	15'7	15'7	21'7	51'7	5,896
1891 . . .	—	—	6'0	—	36'0	—	15'7	10'7	21'7	46'7	5,896
1892 . . .	—	—	2'1	2'4	40'8	—	175'7	355'7	180'2	396'5	66,476
1893 . . .	—	—	20'0	2'4	147'2	—	175'7	355'7	198'1	369'9	81,334
1894 . . .	—	—	45'0	2'5	209'0	—	175'7	355'7	223'2	604'7	99,054
1895 . . .	—	—	48'0	3'0	326'0	—	514'7	1,013'7	565'7	1,339'7	284,726
1896 . . .	—	—	63'0	3'0	429'0	—	584'7	1,153'7	650'7	1,582'7	336,024
1897 . . .	—	—	70'0	3'0	475'0	—	747'7	1,487'7	820'7	1,962'7	429,970
1898 . . .	—	—	79'0	3'0	488'0	—	747'7	1,487'7	829'7	1,975'7	434,208
1899 . . .	—	—	93'0	3'0	539'0	—	747'7	1,487'7	848'7	2,020'7	449,288
1900 . . .	—	—	132'0	3'0	552'0	—	747'7	1,487'7	882'7	2,039'7	474,966
1901 . . .	—	—	167'0	3'0	699'0	—	747'7	1,487'7	917'7	2,186'7	506,556
1902 . . .	—	—	169'0	3'0	705'0	—	732'7	1,472'7	904'7	2,179'7	585,625
1903 . . .	4	565	135'5	10'0	1,100'0	800'0	710'0	1,420'0	855'5	3,320'0	9 6,667
1904 . . .	8	882	145'0	10'0	1,295'0	800'0	761'0	1,816'5	919'0	3,911'0	1,056,667
1905 . . .	8	1,024	156'0	10'0	1,435'0	800'0	875'0	1,830'0	1,041'0	4,065'0	1,080,000
1906 . . .	12	1,256	147'0	23'0	1,290'0	1,230'0	1,255'0	2,493'0	1,425'0	5,013'0	1,400,000
1907 . . .	19	1,560	204'0	23'0	1,580'0	1,570'0	1,580'0	3,143'0	1,807'0	6,293'0	1,437,500
1908 . . .	21	2,059	236'0	27'5	1,947'0	1,932'0	1,591'0	3,445'0	1,854'5	7,324'0	1,597,000
1909 . . .	23	2,189	236'0	27'5	2,620'0	2,067'0	1,659'0	3,710'0	1,922'5	8,397'0	1,830,000
1910 . . .	27	2,511	260'0	28'5	2,700'0	2,180'0	1,703'0	4,838'0	1,930'5	9,718'0	1,953,000
1911 . . .	34	2,790	337'0	42'7	2,837'0	3,316'0	1,852'0	5,621'0	2,231'7	11,770'0	2,700,000
1912 . . .	41	2,972	372'0	45'0	4,295'0	3,454'0	2,022'0	6,302'0	2,439'0	14,051'0	3,160,000
1920 . . .	157	5,575	768'2	35'6	11,216'0	2,846'8	3,330'0	22,080'0	4,133'8	36,142'8	*
1921 . . .	240	6,600	680'5	35'6	8,125'0	2,846'8	7,045'0	20,408'0	7,761'0	31,379'8	*
1922 . . .	310	7,418	1,422'0	41'0	10,011'0	2,858'0	10,100'0	27,770'0	11,563'0	40,642'0	*

*) Липсват сведения — Il manque des renseignements.

12. Резултати от телефоннитѣ съобщения за периода отъ 1899—1912, 1920—1922 г.
 12. Résultats des communications téléphoniques pendant la période de 1899—1912 1920—1922.

Година Années	Цокани за разговори Avis téléphoniques	Брой на разговоритѣ — Nombre des conversations				Събрани такси — Taxes perçues			
		градски — urbaines		междуградски и между- общински interurbaines et inter- communales	международни internationales	за разговори и послани pour conversations et avis	за поство pour postes	за телефони и звѣнци pour téléphones et sonnettes	Всичко Total
		между кабината и абонати entre la cabine et des abonnés	между абонати entre abonnés						
л е в а — л é v a ъ									
1899	12,834	950	?	20,405	—	37,071	32,614	250	69,935
1900	8,204	813	?	26,575	—	32,155	42,049	240	74,444
1901	11,040	2,189	?	30,230	—	36,903	48,165	540	85,608
1902	9,474	1,968	?	33,702	—	39,715	47,415	510	87,640
1903	9,594	1,494	?	35,821	327	41,577	55,552	490	97,019
1904	10,904	2,017	?	40,841	2,861	55,064	67,940	595	123,599
1905	13,825	2,513	?	45,633	3,776	66,688	86,704	750	154,142
1906	13,051	3,492	?	49,173	3,799	76,797	102,140	1,030	179,987
1907	15,810	4,870	?	60,433	3,496	86,810	124,636	1,057	212,563
1908	20,761	5,153	?	70,816	3,130	105,443	181,048	1,462	238,553
1909	27,063	4,663	?	93,578	3,600	140,326	184,255	1,522	326,103
1910	31,069	5,539	7,431,618	105,630	4,177	171,977	240,875	2,007	414,859
1911	38,529	5,753	7,125,601	150,008	5,091	210,383	289,864	2,552	502,799
1912	46,725	7,667	8,599,754	190,757	5,558	288,193	349,733		637,926
1920	34,926	37	7,713,750	272,946	—	1,259,640	6,596,846		7,856,486
1921	650,095	14,093	17,506,870	1,795,900	—	8,152,261	5,941,348		14,093,609
1922	637,904	13,602	16,091,812	1,782,508	—	10,051,588	11,745,706		21,797,294



С.

ПОЛИТИЧЕСКИ И КУЛТУРЕНЪ ЖИВОТЪ

ÉTAT POLITIQUE, INTELLECTUEL ET MORAL

18

XII. Финансии — Finances.

А. Държавни финансии — Finances de l'Etat.

1. Облози за 1913, 1914 и 1915 год. — Contributions pour les années 1913, 1914 et 1915.

Окръзи Départements	Година — Années	Поземелен данък Impôt foncier		Данък върху сградитъ Impôt sur les bâtiments		Данък върху занятията Contribution sur des patentes		Данък върху овцетъ и козитъ Taxes sur les moutons et les chèvres		Воененъ данък Taxe militaire		Всичко — Total	
		данъкоплатци contribuables	лева lévas	данъкоплатци contribuables	лева lévas	данъкоплатци contribuables	лева lévas	данъкоплатци contribuables	лева lévas	данъкоплатци contribuables	лева lévas	данъкоплатци contribuables	лева lévas
Бургасъ—Bourgas . . .	1913	71,032	1,993,966	57,928	433,288	18,052	386,327	23,017	629,510	11,757	280,493	186,736	3,723,584
	1914	71,662	1,993,147	59,831	454,278	17,939	389,307	29,346	736,342	11,643	276,168	190,926	3,849,242
	1915	72,305	1,991,819	60,533	473,756	18,876	453,551	31,344	727,430	11,415	264,157	194,473	3,910,713
Варна — Varna . . .	1913	32,713	812,112	24,400	446,552	9,064	345,899	22,536	470,973	7,369	214,209	96,082	2,239,745
	1914	33,582	846,033	25,603	453,190	8,258	324,036	12,185	485,291	7,758	234,356	87,389	2,042,906
	1915	35,233	864,333	26,361	485,993	8,621	337,161	12,708	483,449	8,364	242,282	91,337	2,113,218
Видинъ — Vidin . . .	1913	53,331	1,170,306	35,897	215,423	8,070	197,416	20,901	192,123	4,340	123,434	122,539	1,898,702
	1914	53,394	1,170,729	36,424	216,487	8,437	208,058	20,514	187,104	4,260	118,648	123,029	1,901,026
	1915	53,358	1,171,171	36,763	220,553	9,019	234,360	19,946	163,394	3,993	104,854	123,079	1,899,332
Вратца — Vratsa . . .	1913	67,531	1,397,967	47,613	255,477	9,642	203,335	31,531	371,585	5,697	147,170	162,064	2,330,534
	1914	67,476	1,402,217	47,811	259,891	10,298	210,690	30,732	382,270	5,711	143,121	162,028	2,398,189
	1915	67,677	1,401,279	49,124	269,646	11,045	260,204	30,227	336,348	5,159	133,563	163,832	2,401,045
Кюстенд.—Kustendil . . .	1913	57,465	818,229	35,091	130,660	8,343	121,844	21,238	224,525	3,605	86,474	125,742	1,331,732
	1914	57,494	818,271	35,181	131,817	8,309	119,637	20,890	213,942	4,029	95,341	125,903	1,379,063
	1915	57,503	816,934	35,304	133,757	8,835	134,205	21,162	215,803	3,907	89,008	126,766	1,389,757
Пловдивъ—Plovdiv . . .	1913	120,598	1,887,541	71,002	547,392	21,262	471,018	34,392	370,037	14,833	323,340	262,037	3,599,828
	1914	120,062	1,870,376	71,973	564,099	21,679	466,917	33,239	361,495	14,476	323,414	261,429	3,591,301
	1915	120,295	1,868,335	59,435	381,160	23,712	543,507	33,287	322,331	12,829	292,553	249,608	3,407,936
Плевенъ — Pleven . . .	1913	85,262	1,621,833	59,312	352,249	17,133	237,031	34,995	361,628	8,674	215,119	205,376	2,837,960
	1914	85,375	1,621,734	59,067	364,030	16,726	237,478	34,706	365,231	8,996	230,498	204,370	2,868,971
	1915	85,508	1,623,912	59,435	381,160	17,777	356,354	34,071	332,643	6,555	154,183	203,396	2,848,252
Русе — Roussé . . .	1913	67,625	1,632,614	50,540	487,630	15,568	407,716	35,558	320,409	13,493	397,420	182,784	3,295,789
	1914	57,559	1,393,573	43,252	479,802	13,934	379,116	23,166	202,982	15,095	439,396	158,056	2,894,869
	1915	58,124	1,405,621	43,825	507,179	14,940	425,704	23,896	198,213	14,504	408,085	155,239	2,944,802
София — Sofia . . .	1913	83,964	1,389,339	68,073	1,232,632	23,538	1,056,973	33,906	451,113	8,139	242,152	222,720	4,422,214
	1914	83,991	1,389,466	68,505	1,364,964	23,740	1,069,772	37,633	419,234	8,747	266,599	222,666	4,510,035
	1915	84,238	1,389,679	69,995	1,466,627	26,459	1,255,378	33,125	412,113	8,723	269,071	227,595	4,792,868
Стара-Загора . . . Stara-Zagora	1913	140,478	2,478,163	71,956	391,972	18,894	321,335	33,915	413,276	11,231	231,797	231,524	3,836,543
	1914	137,616	2,474,307	72,076	394,557	20,295	319,252	39,004	417,987	11,037	262,807	230,078	3,868,910
	1915	137,634	2,463,575	72,402	415,792	21,416	362,529	42,909	430,704	10,420	249,945	234,331	3,922,545
Търново—Tirnovo . . .	1913	119,869	1,721,925	75,727	523,121	25,861	473,297	42,903	312,130	11,612	327,658	275,972	3,363,131
	1914	119,916	1,719,747	75,743	527,214	25,552	471,234	40,701	307,979	11,757	331,038	273,669	3,357,212
	1915	120,276	1,719,806	76,554	605,477	26,776	514,851	40,701	291,645	11,411	360,080	275,718	3,491,859
Шуменъ—Shoumen . . .	1913	70,961	1,254,635	47,771	282,038	11,725	201,340	25,711	245,352	13,327	436,520	174,495	2,469,885
	1914	72,901	1,301,615	49,178	290,864	11,668	199,941	30,924	260,528	19,103	532,032	183,774	2,584,930
	1915	72,704	1,302,078	49,029	297,159	12,102	214,968	34,451	259,107	19,733	537,212	183,019	2,610,522
Новитъ земи . . . Nouveaux territoires	1913	—	—	—	—	—	—	57,164	1,434,399	—	—	57,164	1,434,399
	1914	129,394	4,664,956	—	—	12,119	305,350	43,659	800,698	—	—	190,172	5,771,004
	1915	129,394	4,664,956	—	—	12,119	305,350	49,034	791,432	564	12,035	191,161	5,773,773
Всичко — Total . . .	1913	970,829	18,228,680	615,310	5,358,934	187,202	4,473,536	432,817	5,797,060	119,177	3,125,786	2,353,335	36,939,046
	1914	1,090,422	22,666,171	644,644	5,501,193	199,004	4,750,848	407,252	4,841,133	122,667	3,253,415	2,463,939	41,017,763
	1915	1,094,404	22,683,546	638,860	5,638,259	212,347	5,393,122	411,911	4,669,062	117,582	3,117,033	2,475,104	41,506,622

2. Облогъ върху посѣтитѣ земи съ тютюнъ презъ 1914 и 1915 години.
2. Contributions sur les terres ensemencées de tabac pendant les années 1914 et 1915.

Окрѣан — Départements	Години — Années	Поземеленъ данѣкъ по 2 и 3 лева на декаръ Impôt foncier 2 et 3 lévas, par décare		
		Данѣкоплатци Contribuables	Пространство въ декари Superficie en décares	Данѣкъ Impôt лева — lévas
Бургазъ — Bourgas	1914	407	1,893'2	3,796'40
	1915	982	3,575'6	4,151'30
Варна — Varna	1914	11	199'5	399'—
	1915	19	333'6	677'20
Видинъ — Vidin	1914	—	—	—
	1915	—	—	—
Вратца — Vratza	1914	135	312'0	642'20
	1915	248	634'0	1,268'—
Кюстендилъ — Kustendil	1914	5,916	27,149'7	76,846'10
	1915	6,046	24,872'8	70,897'60
Пловдивъ — Plovdiv	1914	5,024	30,436'9	90,979'10
	1915	10,445	51,687'7	154,045'90
Плѣвенъ — Pléven	1914	579	3,450'7	6,901'40
	1915	872	4,910'8	9,821'60
Русе — Roussé	1914	151	1,890'6	3,785'20
	1915	248	2,578'0	5,157'20
София — Sofia	1914	155	402'8	805'60
	1915	245	719'7	1,481'40
Стара-Загора — Stara-Zagora	1914	9,157	34,969'1	100,165'20
	1915	12,988	45,515'9	192,506'30
Търново — Tirnovo	1914	8	89'0	178'20
	1915	19	135'6	271'20
Шуменъ — Choumen	1914	347	3,529'6	7,059'20
	1915	478	4,580'5	9,161'—
Новитѣ земи — Nouveaux territoires	1914	23,647	83,241'3	249,706'05
	1915	24,474	71,963'6	215,889'90
Всичко — Total	1914	45,537	187,575'4	541,263'65
	1915	57,064	211,512'8	665,828'60

3. Поземеленъ данъкъ, наложенъ на декаръ върху разнитъ земи презъ периода 1911—1915 год., по околии.

3. Impôt foncier par décare des diverses terres pendant la période de 1911—1915, par arrondissements.

Околии — Arrondissements	Данъкъ на декаръ — Impôt par décare										
	чamps	prairies	непелчуковни градини jardins potagers	овощни градини jardins fruitiers	пашаща pâturages	пустеляци земи terres incultes	розови градини roseraies	саязъли jonchaies	лозя vignes	гори — forêts	
										общински communales	частни privées
л е в а — l é v e a s											
Айтосъ — Aïtos	0.46	0.38	2.57	2.06	0.018	—	—	—	1.61	0.055	—
Анхиоло — Anhiolo	0.43	0.38	2.57	2.06	0.018	0.018	—	—	1.61	0.055	0.0825
Бургазъ — Bourgas	0.39	0.33	3.21	—	0.018	—	—	0.0366	1.61	0.055	0.0825
Карнобатъ — Karnobat	0.41	0.38	1.92	—	0.018	—	—	0.0366	1.29	0.033	0.0495
Котелъ — Kotel	0.19	0.28	1.28	1.37	0.018	0.018	—	—	0.80	0.022	0.0330
Къзълъ-Агачъ — Kazil-Agatch	0.34	0.33	1.92	0.69	0.018	—	—	—	1.61	0.011	0.0165
Сливенъ — Sliven	0.41	0.42	3.21	2.06	0.018	0.018	—	0.0366	1.05	0.033	0.0495
Ямболъ — Yambol	0.40	0.38	3.21	1.37	0.018	—	—	0.0366	1.29	0.033	0.0495
Балчикъ — Balchik	0.38	0.32	2.44	1.30	0.018	—	—	—	1.29	0.033	0.0495
Варна — Varna	0.46	0.58	3.21	—	0.018	—	—	—	1.61	0.055	0.0825
Добричъ — Dobrich	0.39	0.33	3.21	—	0.018	—	—	—	0.80	0.033	0.0495
Куртъ-Бунаръ — Kourt-Bounar	0.50	0.33	1.28	—	0.018	—	—	—	0.80	0.022	0.0330
Провадия — Provadia	0.49	0.47	2.57	1.37	0.018	—	—	0.0366	1.29	0.033	0.0495
Бѣлоградчикъ — Bèlogradchik	0.24	0.33	0.64	2.06	0.018	0.018	—	—	1.05	0.022	0.0330
Видинъ — Vidin	0.54	0.47	3.21	2.06	0.018	—	—	0.0366	1.61	0.033	0.0495
Кула — Koula	0.39	0.42	1.92	2.06	0.018	—	—	—	1.05	0.033	0.0495
Ломъ — Lom	0.48	0.42	1.92	2.06	0.018	—	—	—	1.29	0.033	0.0495
Берковича — Berkovitza	0.31	0.31	1.80	1.94	0.018	—	0.84	—	1.05	0.033	0.0495
Бѣла-Слатина — Bèla-Slatina	0.51	0.47	2.57	2.06	0.018	—	—	—	1.29	0.033	0.0495
Вратца — Vratza	0.40	0.41	1.87	2.01	0.018	—	—	—	1.29	0.033	0.0495
Орѣхово — Orèhovo	0.50	0.48	2.57	2.06	0.018	—	—	—	1.29	0.033	0.0495
Фердинандъ — Ferdinand	0.41	0.42	1.92	2.06	0.018	—	—	—	1.29	0.033	0.0495
Дупница — Doupnitza	0.42	0.47	2.57	2.74	0.018	—	—	—	1.61	0.033	0.0495
Кюстендилъ — Kustendil	0.29	0.28	1.92	2.74	0.018	—	—	—	1.29	0.011	0.0165
Радомиръ — Radomir	0.42	0.48	1.92	2.06	—	—	—	—	0.80	0.033	0.0495
Карлово — Karlovo	0.39	0.38	2.57	2.06	0.018	—	0.89	—	1.05	0.022	0.0330
Пазарджикъ — Pasardjik	0.49	0.47	3.21	2.74	0.018	—	0.89	—	1.61	0.055	0.0825
Панагюрище — Panaghurichtè	0.27	0.33	1.28	1.37	—	—	0.89	—	1.05	0.022	0.0330
Пещера — Pechtèra	0.25	0.47	1.92	2.06	0.018	0.018	—	—	1.61	0.055	0.0825
Пловдивъ — Plovdiv	0.48	0.42	3.85	2.74	0.018	—	0.89	—	1.61	0.033	0.0495
Станимака — Stanimaka	0.41	0.33	3.21	2.74	0.018	—	0.89	—	1.61	0.033	0.0495
Ловечъ — Lovetch	0.41	0.42	1.92	2.06	0.018	—	—	—	1.29	0.033	0.0495
Луковитъ — Loukovit	0.54	0.47	2.57	2.06	0.018	—	—	—	1.29	0.033	0.0495
Никополъ — Nikopol	0.53	0.42	1.92	1.37	0.018	—	—	—	1.29	0.033	0.0495
Плѣвенъ — Plèven	0.56	0.47	2.57	2.03	0.018	—	—	—	1.61	0.055	0.0825
Тетевенъ — Tètévenè	0.24	0.33	0.64	2.06	0.018	0.018	—	—	0.80	0.022	0.0330
Троянъ — Troyan	0.26	0.28	0.64	2.03	0.018	—	—	—	0.80	0.011	0.0165
Бѣла — Bèla	0.51	0.38	1.92	2.06	0.018	—	—	—	1.29	0.033	—
Разградъ — Razgrad	0.57	0.38	1.92	2.06	0.018	—	—	—	1.29	0.055	0.0825
Русе — Roussè	0.53	0.38	3.21	2.74	0.018	—	—	—	1.61	0.055	—
Силистра — Silistra	0.57	0.38	1.92	2.06	0.018	—	—	—	1.29	0.033	0.0495
Тутраканъ — Toutrakan	0.56	0.38	1.92	—	0.018	—	—	—	1.29	0.033	—
Орханлие — Orhaniè	0.29	0.33	0.64	2.06	0.018	—	—	—	1.05	0.022	0.0330
Пирдопъ — Pirdop	0.27	0.33	0.55	1.18	0.018	0.018	—	—	0.80	0.022	0.0330
Самоковъ — Samokov	0.29	0.42	1.28	—	0.018	—	—	—	0.80	0.055	0.0825
София — Sofia	0.45	0.47	3.85	1.37	0.018	—	—	—	0.80	0.055	0.0825
Трънъ — Trin	0.22	0.28	0.64	0.69	0.018	—	—	—	—	0.011	0.0165
Царьбродъ — Tzaribrod	0.25	0.33	1.28	1.37	0.018	0.018	—	—	0.80	0.033	0.0495
Борисоградъ — Borissograd	0.54	0.38	2.57	2.03	0.018	—	—	—	1.61	0.033	0.0495
Казанлъкъ — Kazanlik	0.38	0.28	1.28	2.06	0.018	—	0.89	—	1.29	0.022	—
Нова-Загора — Nova-Zagora	0.46	0.42	2.57	2.06	—	—	0.89	—	1.61	0.022	0.0330
Стара-Загора — Stara-Zagora	0.49	0.47	3.21	2.74	0.018	—	0.89	—	1.61	0.055	0.0825
Харманлий — Harmanly	0.34	0.38	2.57	1.37	0.018	—	—	—	1.61	0.022	0.0330
Хасково — Haskovo	0.54	0.42	3.21	2.06	0.018	0.018	—	—	1.29	0.022	0.0330
Чирпанъ — Tchirpan	0.54	0.42	2.57	2.06	0.018	—	0.89	0.0366	1.61	0.033	0.0495
Габрово — Gabrovo	0.29	0.28	0.64	1.37	0.018	0.018	—	—	0.80	0.022	0.0330
Г.-Орѣховича — G.-Orèhovitza	0.57	0.47	3.21	2.06	0.018	—	—	—	1.61	0.033	0.0495
Дрѣново — Drènovò	0.28	0.28	0.64	1.37	0.018	—	—	—	0.80	0.022	0.0330
Елена — Elèna	0.34	0.33	2.57	1.37	0.018	—	—	—	0.80	0.022	0.0330
Свищовъ — Svichtov	0.53	0.42	1.92	2.06	0.018	0.018	—	0.0366	1.29	0.033	0.0495
Севлиево — Sevlièvo	0.46	0.38	1.92	2.06	0.018	—	0.89	—	1.61	0.033	0.0495
Търново — Tirnovò	0.56	0.42	3.21	2.06	0.018	—	—	—	1.61	0.033	0.0495
Ески-Джумая — Eski-Djoumaya	0.44	0.42	2.57	—	0.018	—	—	—	1.05	0.033	0.0495
Османъ-Пазаръ — Osman-Pazar	0.32	0.33	1.29	0.69	0.018	—	—	—	—	0.022	0.0330
Попово — Popovo	0.57	0.47	3.21	—	0.018	0.018	—	—	1.05	0.055	0.0825
Прѣславъ — Prèslav	0.47	0.42	2.57	2.06	0.018	—	—	—	1.29	0.033	0.0495
Шуменъ — Choumen	0.53	0.47	2.57	2.06	0.018	0.018	—	—	1.29	0.033	0.0495

4. Данъкът върху сградитѣ за 1913, 1914 и 1915 години —

О к р ж а н	Г о д и н и	С г р а д н и ц а с т о й н о с т ѣ —								
		отъ de 1—5,000 лева lévas			отъ de 5,001—10,000 лева lévas			отъ de 10,001—15,000 лева lévas		
		Брой на сградитѣ Nombre des bâti- ments	Стойностъ на сградитѣ Valeur des bâtiments	Данъкъ Impôt	Брой на сградитѣ Nombre des bâti- ments	Стойностъ на сградитѣ Valeur des bâtiments	Данъкъ Impôt	Брой на сградитѣ Nombre des bâti- ments	Стойностъ на сградитѣ Valeur des bâtiments	Данъкъ Impôt
лева—lévas	лева—lévas	лева—lévas	лева—lévas	лева—lévas	лева—lévas	лева—lévas	лева—lévas	лева—lévas		
Бургазъ	1913	75,995	57,956,610	231,826'44	2,063	9,896,140	41,533'21	740	5,579,559	27,897'80
	1914	77,842	59,080,762	236,323'30	2,119	10,570,991	47,570'08	763	5,619,692	28,098'48
	1915	79,006	60,600,685	242,404'35	2,158	10,847,751	48,814'97	779	5,816,492	29,082'47
Варна	1913	23,330	29,882,516	119,530'24	2,029	12,258,517	55,163'96	834	8,640,582	43,202'91
	1914	30,192	31,299,613	125,193'50	2,043	12,324,356	55,460'10	839	8,696,532	43,482'66
	1915	30,977	32,523,443	130,093'77	2,084	12,817,200	57,677'39	859	8,974,042	44,370'21
Виданъ	1913	43,061	33,922,727	135,690'91	1,405	5,420,964	24,394'33	500	2,860,905	14,304'52
	1914	43,303	34,173,378	136,693'51	1,405	5,420,964	24,394'32	501	2,873,305	14,366'52
	1915	43,119	34,772,542	139,090'16	1,427	5,623,614	25,306'24	502	2,884,305	14,421'52
Вратца	1913	59,467	47,505,556	190,181'20	1,275	5,444,865	24,502'01	454	2,669,088	13,315'49
	1914	59,798	47,702,306	190,869'20	1,294	5,545,015	24,952'67	469	2,850,277	14,251'40
	1915	60,707	49,168,025	196,672'08	1,371	5,793,844	26,094'94	486	2,959,450	14,797'30
Кюстендилъ	1913	43,439	23,475,870	93,913'56	492	2,650,985	11,938'17	135	1,151,779	5,770'83
	1914	43,477	23,514,897	94,067'99	493	2,684,635	12,089'53	136	1,195,079	5,987'33
	1915	43,685	23,774,878	95,099'53	499	2,728,405	12,277'84	144	1,309,469	6,547'33
Пловдивъ	1913	86,057	67,516,889	270,067'63	2,016	13,341,595	60,038'06	773	7,944,770	39,723'85
	1914	86,516	68,433,259	273,753'09	2,038	13,661,995	61,480'81	774	8,456,770	42,883'85
	1915	70,275	53,133,008	232,532'03	1,661	9,014,609	40,565'76	576	4,381,262	21,906'31
Плѣвнень	1913	62,190	55,346,663	221,416'81	1,686	8,694,073	39,124'54	556	4,194,980	20,974'87
	1914	69,433	56,837,125	227,304'04	1,695	8,739,049	39,303'04	462	4,303,946	21,516'75
	1915	70,275	58,133,008	232,532'03	1,661	9,014,609	40,565'76	576	4,381,262	21,906'31
Русо	1913	77,830	60,395,370	241,236'45	2,839	9,781,141	44,009'67	1,117	6,545,184	32,735'96
	1914	64,903	59,803,774	203,395'19	2,752	9,293,462	41,839'29	1,084	6,216,351	31,088'77
	1915	66,735	52,777,058	211,108'24	2,900	9,883,262	44,474'69	1,125	6,532,816	32,664'08
София	1913	82,199	60,940,245	243,760'97	2,576	15,943,704	71,746'70	1,460	14,618,748	73,093'74
	1914	83,266	63,058,802	252,230'29	2,678	16,733,427	75,307'98	1,511	15,840,007	79,200'02
	1915	83,265	64,674,866	258,699'46	2,618	17,665,497	79,494'85	1,649	18,204,465	91,022'32
Стара-Загора	1913	92,670	69,124,354	276,525'41	2,365	9,638,486	43,377'21	707	4,196,229	20,981'17
	1914	93,018	69,569,812	278,279'30	2,362	9,680,590	43,796'71	711	4,250,229	21,251'17
	1915	93,451	70,360,101	281,440'40	2,471	10,162,619	45,738'43	739	4,758,899	23,794'52
Търново	1913	88,823	89,514,782	358,058'99	2,004	10,610,351	47,746'77	355	4,286,322	21,431'62
	1914	88,802	89,681,799	358,727'25	2,006	10,639,501	47,877'98	357	4,296,822	21,484'12
	1915	85,550	92,291,426	369,165'98	2,025	11,059,276	49,766'81	477	4,911,142	24,555'72
Шумень	1913	57,234	52,136,939	208,587'54	1,355	5,784,906	26,032'49	328	2,553,090	12,765'45
	1914	58,921	53,926,222	215,704'86	1,364	5,937,135	26,717'48	335	2,621,322	13,106'61
	1915	59,681	55,068,389	220,273'58	1,377	6,088,829	27,400'05	354	2,792,208	13,961'04
Новитѣ земи	1913									
	1914	156,023	112,384,172	449,539'13	2,943	12,028,553	54,134'09	865	5,898,323	29,491'62
	1915	156,023	112,384,172	449,539'13	2,943	12,028,553	54,134'09	865	5,898,323	29,491'62
Всичко	1913	797,335	647,718,521	2,590,796'15	22,105	109,465,757	492,607'12	7,959	65,241,236	326,228'21
	1914	955,499	760,470,921	3,042,025'65	25,192	123,244,613	554,924'08	8,807	73,118,655	366,209'30
	1915	942,754	764,661,601	3,058,650'74	25,195	122,733,068	552,311'82	9,131	73,804,135	369,020'75

Impôt sur les bâtiments pour les années 1913, 1914 et 1915.

Bâtiments évalués						Всичко — Total				A n n e e s	Départements
отъ 15,001—20,000 лева			отъ 20,000 лева и повече								
de 15,001—20,000	лева	лѣvas	de 20,000	лева и	повече	лѣvas et au-dessus					
Брой на сградите Nombre des bâti- ments	Стойност на сградите Valeur des bâtiments		Брой на сградите Nombre des bâti- ments	Стойност на сградите Valeur des bâtiments		Брой на сградите Nombre des contri- buables	Брой на сградите Nombre des bâti- ments	Стойност на сградите Valeur des bâtiments		Данъкъ Impôt	
	лева	лѣvas		лева	лѣvas			лева—лѣvas	лева—лѣvas		
353	3,765,899	20,712'46	1,106	18,886,375	113,318'25	57,928	80,257	96,084,583	438,288'16	1913	Bourgas
377	4,089,917	22,494'64	1,127	19,965,271	119,791'58	59,831	82,228	99,326,633	454,278'08	1914	
402	4,374,125	24,057'77	1,151	21,566,086	129,396'58	60,533	83,496	103,205,139	473,756'14	1915	
431	5,715,950	31,437'79	1,056	32,869,612	197,217'69	24,400	32,680	89,367,207	446,552'59	1913	Varna
440	5,808,350	31,945'99	1,054	32,850,612	197,103'69	25,603	34,568	90,979,463	453,190'94	1914	
449	6,072,320	33,397'75	1,095	36,659,015	219,954'09	26,361	35,464	97,046,020	485,993'21	1915	
219	1,628,175	8,954'96	405	5,346,446	32,078'68	35,897	45,590	49,179,217	215,423'40	1913	Vidin
213	1,628,175	8,954'96	405	5,346,446	32,078'68	36,424	45,827	49,442,268	216,487'99	1914	
215	1,668,575	9,177'16	408	5,426,446	32,558'68	36,763	45,671	50,375,482	220,553'76	1915	
158	1,148,820	6,318'54	252	3,521,680	21,130'08	47,613	61,546	60,290,009	255,477'32	1913	Vratza
161	1,187,620	6,531'93	252	3,891,100	23,346'60	47,811	61,974	61,176,318	259,891'80	1914	
167	1,295,479	7,125'16	253	4,159,326	24,956'56	49,124	62,984	63,381,124	269,646'04	1915	
94	818,701	4,504'99	125	2,422,265	14,532'64	35,091	44,285	30,519,600	130,660'19	1913	Kustendil
94	818,701	4,504'99	127	2,527,265	15,167'64	35,181	44,327	30,740,577	131,817'48	1914	
96	848,179	4,664'99	127	2,527,940	15,167'64	35,304	44,551	31,188,871	133,757'33	1915	
446	5,766,455	32,320'50	907	24,240,440	145,742'64	71,002	90,199	118,860,149	547,892'68	1913	Plovdiv
487	6,640,055	36,520'57	914	25,010,165	150,060'99	71,973	90,729	122,207,244	584,699'31	1914	
223	2,713,165	14,922'41	508	11,872,250	71,233'50	59,485	73,243	86,114,294	381,160'01	1915	
214	2,615,975	14,387'96	487	9,390,801	56,344'84	59,312	65,133	80,242,492	352,249'02	1913	Pléven
215	2,618,039	14,411'81	485	10,249,374	61,495'19	59,067	72,290	82,747,533	364,030'83	1914	
223	2,713,165	14,922'41	508	11,872,250	71,233'50	59,485	73,243	86,114,294	381,160'01	1915	
577	4,414,044	24,277'25	1,508	24,228,480	145,370'89	50,540	83,921	105,364,219	487,630'22	1913	Roussá
567	4,286,335	23,574'79	1,508	29,983,951	179,903'72	43,252	70,814	100,588,813	479,801'76	1914	
611	4,676,020	25,718'11	1,549	32,202,432	193,214'59	43,825	72,920	106,071,588	507,179'71	1915	
1,928	14,178,152	77,979'83	3,132	136,003,607	816,051'63	68,073	91,295	241,689,450	1,282,632'87	1913	Sofia
1,022	15,523,436	85,406'97	3,306	145,469,692	872,818'86	68,505	91,783	256,630,414	1,364,964'12	1914	
1,149	17,195,237	94,574'08	3,504	157,139,488	942,836'90	69,995	92,185	274,879,553	1,466,627'61	1915	
336	2,482,870	13,655'89	544	6,238,300	37,433'00	71,956	96,622	91,680,739	391,972'68	1913	Stara-Zagora
338	2,519,070	13,854'99	545	6,282,523	37,695'34	72,076	96,974	92,282,224	394,877'51	1914	
358	2,746,525	15,106'11	627	8,286,077	49,716'61	72,402	97,646	96,314,221	415,796'07	1915	
175	2,221,316	12,217'24	352	14,777,828	88,666'96	75,727	91,709	121,410,599	528,121'58	1913	Tirnovó
175	2,221,316	12,217'24	349	14,481,628	86,907'76	75,743	91,639	121,324,066	527,214'35	1914	
162	2,342,553	12,884'04	431	24,850,837	149,105'01	76,554	88,645	135,455,234	605,477'56	1915	
124	2,073,860	7,556'24	204	4,515,875	27,097'25	47,771	59,295	67,064,670	282,033'97	1913	Choumen
123	1,375,220	7,563'72	209	4,623,575	27,771'45	49,178	60,952	68,488,474	290,864'12	1914	
123	1,375,220	7,563'72	210	4,660,165	27,960'63	49,029	61,745	69,984,751	297,159'02	1915	
335	2,940,202	16,172'19	853	14,885,415	89,312'78	124,920	161,024	148,136,665	638,649'31	1913	Nouveaux territoires
335	2,940,202	16,172'19	853	14,885,415	89,312'78	124,920	161,024	148,136,665	638,649'31	1915	
5,055	46,830,217	254,333'65	10,078	282,497,209	1,694,984'55	645,310	842,532	1,151,752,940	5,358,930'68	1913	Total
4,547	51,661,436	281,151'79	11,134	315,373,017	1,893,454'28	769,564	1,005,179	1,324,070,692	6,140,768'10	1914	
4,513	50,960,765	280,283'90	11,224	336,107,667	2,016,617'07	763,780	992,817	1,348,267,236	6,276,916'23	1915	

5. Данъкъ върху занятията въ Царството за 1913, 1914 и 1915 год., по категории занятия*) —

Окръзи	Година	Служащи ¹⁾ Fonctionnaires et employés ¹⁾		Свободни професии Professions libérales		Търговия — Соммерсе			
		Данъко-платца Contribuables	Данъкъ Impôt лева — lévas	Данъко-платца Contribuables	Данъкъ Impôt лева — lévas	върху занятнето patentes		върху дохода impôt sur le revenu	
						Данъко-платца Contribuables	Данъкъ Impôt лева — lévas	Данъко-платца Contribuables	Данъкъ Impôt лева — lévas
Бургасъ	1913	1,475	16,079'79	429	16,851'70	6,332	185,903'81	3,312	25,462'58
	1914	974	12,603'89	461	17,717'70	6,969	190,439'99	3,309	54,325'61
	1915	931	12,719'04	496	18,226'00	7,618	233,380'28	3,497	61,981'08
Варна	1913	453	12,362'74	163	19,836'88	2,324	156,704'90	2,008	50,743'09
	1914	413	11,851'99	161	19,776'88	2,404	148,208'46	2,037	50,578'66
	1915	403	11,903'59	181	19,743'48	2,629	153,642'95	2,143	55,664'65
Видинъ	1913	226	3,875'86	312	10,580'80	3,112	107,340'58	1,296	23,297'54
	1914	225	3,614'94	318	10,212'60	3,218	114,859'78	1,364	24,339'55
	1915	217	3,603'98	313	10,285'40	3,733	139,194'68	1,390	24,206'81
Вратца	1913	92	1,295'14	296	9,599'80	3,376	114,737'64	1,402	19,309'24
	1914	90	1,257'54	305	9,655'80	4,224	117,723'58	1,497	14,783'68
	1915	115	1,548'74	304	9,846'00	5,335	157,504'30	1,545	14,414'64
Кюстендилъ	1913	50	759'44	221	7,659'00	2,600	55,550'50	1,602	19,886'85
	1914	50	759'44	217	7,499'00	2,577	54,857'10	1,606	19,480'24
	1915	60	940'60	222	7,739'00	3,222	64,956'00	1,417	19,723'23
Пловдивъ	1913	1,023	19,006'98	433	29,644'00	6,724	215,158'79	4,315	92,819'83
	1914	1,024	18,957'98	437	23,803'00	6,966	211,512'59	4,382	93,207'97
	1915	1,045	19,336'52	482	30,919'44	8,285	271,336'01	4,775	104,246'10
Плѣвенъ	1913	151	3,113'60	437	13,442'05	6,570	145,445'63	2,750	36,857'08
	1914	151	3,211'40	440	13,563'60	6,374	145,096'18	2,704	36,282'56
	1915	157	4,011'40	420	14,174'40	7,180	191,295'29	2,850	41,501'05
Русе	1913	1,425	27,002'74	258	13,732'00	5,415	202,284'13	2,927	64,531'98
	1914	1,419	27,140'24	267	12,950'00	4,368	187,089'25	2,652	61,556'94
	1915	1,523	30,118'37	250	12,170'40	5,423	208,541'66	2,743	63,756'11
София	1913	361	16,335'81	847	75,662'20	7,257	401,814'90	7,130	390,351'06
	1914	371	18,967'65	851	75,880'00	7,211	403,742'10	7,033	387,849'60
	1915	368	15,049'34	945	84,330'85	8,494	546,196'14	8,202	399,387'28
Стара-Загора	1913	480	4,108'42	476	16,430'45	6,890	179,432'90	3,409	37,854'37
	1914	401	3,686'47	501	16,899'55	7,234	172,718'98	3,620	40,637'58
	1915	549	4,765'92	553	16,777'80	8,020	201,581'93	3,696	45,393'46
Търново	1913	296	5,737'48	501	23,161'87	8,665	203,903'22	3,310	41,158'28
	1914	244	4,636'08	463	22,297'07	8,716	208,083'62	3,192	39,816'72
	1915	250	4,655'55	530	24,041'00	9,464	237,331'40	3,554	40,039'87
Шуменъ	1913	222	3,417'50	401	8,828'00	4,298	107,892'00	1,475	16,848'53
	1914	216	3,312'50	400	8,727'00	4,274	109,420'40	1,474	16,427'33
	1915	220	3,452'50	409	9,213'00	4,670	118,714'40	1,430	16,807'23
Новият земи	1913	—	—	—	—	—	—	—	—
	1914	94	2,703'69	129	2,630'80	562	213,435'96	514	9,435'42
	1915	94	2,703'69	129	2,630'80	562	213,435'96	514	9,435'42
Всичко	1913	6,259	113,095'50	4,804	245,428'75	64,063	2,076,169'00	34,936	810,120'43
	1914	5,672	112,683'81	4,950	246,413'00	65,617	2,277,187'94	35,389	848,721'86
	1915	5,987	115,464'24	5,234	260,097'57	74,635	2,737,111'00	37,756	901,646'08

*) Тукъ не влизатъ службите при държавните, окръжните, общинските и другите обществени учреждения.

¹⁾ Въ категорията служащи влизатъ занятията на всички служащи при частни банки, вѣщи, заведения (търговски и индустриални) и лица, обложени съ данъкъ

²⁾ Фабричните работници не влизатъ въ категорията на индустриалните занятия, а сж отнесени къмъ категорията служащи.

Patentes pour les années 1913, 1914 et 1915 dans le Royaume, par catégories de professions.*)

Индустрия ¹⁾ — Industrie ¹⁾		Занаяти — Métiers		Всичко — Total		Années	Départements
Данько-платци Contribuables	Данъкъ — Impôt лева — lévas	Данько-платци Contribuables	Данъкъ — Impôt лева — lévas	Данько-платци Contribuables	Данъкъ — Impôt лева — lévas		
1,668	56,691'08	4,896	58,338'48	18,112	359,327'44	1913	Bourgas
1,353	57,087'68	4,873	57,131'88	17,939	339,306'75	1914	
1,354	67,986'80	4,932	59,258'28	18,878	453,551'48	1915	
261	18,540'00	3,855	87,111'27	9,064	345'298'88	1913	Varna
363	19,722'00	2,880	73,898'00	8,258	324,035'99	1914	
349	20,406'00	2,911	75,795'00	8,621	337,160'67	1915	
850	23,564'10	2,274	23,757'40	8,070	197,416'28	1913	Vidin
941	30,854'40	2,371	24,176'60	8,437	208,057'87	1914	
936	33,032'10	2,430	23,946'60	9,019	234,359'57	1915	
1,203	34,655'93	2,773	28,737'00	9,642	208,334'75	1913	Vratza
1,257	38,445'43	2,925	28,824'00	10,298	210,690'03	1914	
1,344	45,620'03	3,002	31,270'00	11,645	260,203'71	1915	
1,240	15,184'00	2,630	22,804'25	8,343	121,844'04	1913	Kustendil
1,258	15,045'50	2,601	22'056'00	8,309	119,697'28	1914	
1,233	15,159'50	2'731	25,686'90	8,885	134,205'23	1915	
1,741	51,097'30	7,021	63,291'00	21,262	471,017'90	1913	Plovdiv
1,723	51,565'00	7,147	62,870'00	21,679	466,916'54	1914	
1,753	52,111'00	7,372	64,908'36	23,712	543,507'43	1915	
1,187	36,658'62	6,038	51,564'20	17,133	287,081'18	1913	Pléven
1,224	38,606'13	5,833	50,718'40	16,726	287,478'22	1914	
1,222	50,640' 3	5,948	54,731'00	17,777	356,354'07	1915	
1,107	94,440'15	4,406	50,724'98	15,568	452,715'98	1913	Roussé
956	44,502'36	3,822	45,877'00	13,984	379,115'79	1914	
969	56,494'36	4,032	49,624'63	14,940	425,705'53	1915	
2,007	79,842'20	6,138	105,764'92	23,740	1,069,771'09	1913	Sofia
2,015	65,111'20	6,102	105,427'92	23,588	1,050,978'47	1914	
2,050	113,267'60	6,400	97,147'13	26,459	1,255,378'34	1915	
1,654	32,098'58	5,985	51,410'62	18,894	321,935'34	1913	Stara-Zagora
2,035	33,167'93	6,454	52,361'17	20,295	319,251'63	1914	
1,933	36,535'79	6,665	57,474'22	21,416	362,529'12	1915	
1,559	87,193'58	11,530	112,142'25	25,861	473,296'68	1913	Tirnovó
1,582	88,365'08	11,355	108,035'05	25,552	471,233'62	1914	
1,507	98,625'54	11,471	110,168'00	26,776	514,851'36	1915	
1,207	20,866'00	4,122	43'438'00	11,725	201,340'03	1913	Choumen
1,204	20,758'00	4,100	41,296'00	11,663	193,941'23	1914	
1,265	21,275'00	4,103	45,506'00	12,102	214,968'18	1915	
—	—	—	—	—	—	1913	Nouveaux territoires
1,040	19,163'00	4,721	51,922'48	7,060	299,291'35	1914	
1,040	19,163'00	4,721	51,922'48	7,060	299,291'35	1915	
15,684	555,831'54	61,668	699,134'37	187,414	4,508,779'59	1913	Total
16,951	522,393'71	65,184	724,594'50	193,793	4,731,994'82	1914	
16,955	630,317'65	66,723	747,428'60	207,290	5,392,066'04	1915	

*) Non compris les fonctionnaires et employés près les établissements de l'Etat, départementaux, communaux et autres établissements publics.

¹⁾ Dans la catégorie des fonctionnaires figurent tous les employés près les banques privées, maisons, établissements commerciaux et industriels, ainsi que toutes les personnes frappées de l'impôt.

²⁾ Les ouvriers des fabriques ne figurent pas dans la catégorie des établissements industriels, mais ils figurent dans celle des employés.

6. Действителенъ приходъ на държавата
6. Recettes réelles de l'Etat

Бюджетното упражнение презъ годинитѣ Exercice budgétaire pendant les années	Прѣки данѣци Impôts directs	Косвенни данѣци и държавни привилегии Impôts indirects et privi- lèges de l'Etat	Берни — Taxes	Глоби — Amendes	Доходи отъ съобщения Revenus des communications
1879	19,869	4,620	1,142	98	377
1880	24,354	5,870	1,216	234	613
1886	32,897	9,805	1,566	208	1,373
1891	50,568	15,639	3,587	566	5,866
1892	44,512	16,353	3,719	928	6,332
1893	42,298	18,707	4,157	1,049	6,803
1894	41,594	21,989	4,340	1,154	7,526
1895	33,002	25,695	4,312	939	7,808
1896	33,946	25,569	5,347	1,135	8,831
1897	35,531	28,803	5,409	1,326	8,326
1898	34,723	32,059	5,722	1,200	9,346
1899	30,329	27,782	5,131	990	8,259
1900	38,244	22,633	4,945	744	8,713
1901	37,181	26,227	5,074	970	10,691
1902	40,773	28,820	5,422	1,005	10,808
1903	40,865	30,840	5,742	966	11,956
1904	44,989	37,679	6,915	956	14,300
1905	49,017	43,303	6,978	1,200	14,929
1906	50,219	46,993	7,890	1,334	16,070
1907	45,366	59,208	8,870	1,397	18,302
1908	46,591	57,968	8,862	1,608	19,145
1909	44,259	64,892	9,352	964	26,977
1910	47,683	66,114	10,651	1,378	28,981
1911	¹⁾ 41,607	83,611	12,335	1,116	34,820
1912	17,641	82,126	9,857	983	32,172
1913	13,548	83,399	6,424	1,193	26,542
1914	29,248	90,838	13,241	1,001	43,391
1915	25,906	74,658	10,206	2,240	40,204
1916	32,623	64,495	6,961	2,830	32,227
1917	39,344	111,779	11,073	8,263	65,611
1918	58,275	220,413	22,024	7,923	114,315
1919/1920	103,877	202,670	61,923	9,005	171,255
1920/1921	209,175	850,000	97,471	16,487	343,908
1921/1922	378,367	1,330,536	162,888	25,619	486,236
1922/1923	331,158	2,204,632	269,379	35,022	844,423

¹⁾ Въ тази сума влизат и патенти за правопродаване и фабрикуване тютювъ и спиртни питиета и постъпленята отъ недоборитѣ.

²⁾ Отъ случайнитѣ постъпления сж спаднати 13,404,27 лв., които сж повърнати като неправилно внесени. Тази сума е спадната отъ разхода по разнитѣ министерства.

за всѣко едно бюджетно упражнение.
pour chaque exercice budgétaire.

Доходи отъ държавни имоти и капитали Revenus des domaines et capitaux	Доходи отъ общинитѣ и окръжитѣ за заплатата на учителитѣ Revenus des allocations des communes et des départements pour les traitements des instituteurs	Случайни поступления Recettes accidentelles	Всичко бюджетни приходи Total des recettes budgétaires	Извънбюджетни приходи (заеми, $\frac{1}{2}$ % сборъ, отъ насичане пари и пр.) Recettes extrabudgétaires (emprunts, $\frac{1}{2}$ % additionnels, de la frappe de monnaie, etc.)	А всичко приходи Total général des recettes
E n m i l l i e r s l é v a s					
322	—	2,513	28,941	90	29,031
406	—	607	33,300	23	33,323
1,363	—	2,245	49,457	940	50,397
3,278	—	1,641	81,145	8,775	89,920
3,396	—	1,646	76,886	10,502	87,388
3,693	—	1,903	78,610	17,699	96,309
3,675	—	2,278	82,556	42,431	124,987
3,509	—	1,428	76,693	19,969	96,662
5,264	—	1,832	81,924	10,261	92,185
5,309	—	1,503	86,267	5,045	91,312
4,737	—	1,570	89,357	6,164	95,521
4,511	—	1,042	78,044	30,864	108,908
4,760	—	1,222	81,261	39,120	120,381
7,859	—	1,615	89,617	2,265	91,882
6,000	—	2,613	95,441	87,292	182,733
5,979	—	1,703	98,051	2,027	100,078
7,115	—	1,782	113,736	2,148	115,884
8,885	—	3,897	128,209	41,193	169,402
8,008	—	4,942	135,456	9,030	144,486
10,012	—	5,517	148,672	92,832	241,504
11,235	—	5,288	150,697	80,175	230,872
12,938	—	¹⁾ 7,289	166,611	33,308	199,919
12,571	—	13,549	180,927	85,017	265,944
13,327	—	11,980	198,796	5,044	203,840
12,958	5,498	8,804	170,039	81,746	251,785
12,696	4,828	20,095	168,725	79,326	248,051
17,540	5,883	23,109	224,251	126,874	351,125
18,143	5,395	17,796	194,548	97,822	292,370
19,782	4,278	29,820	193,016	770,299	963,315
33,584	6,370	62,224	338,253	517,212	855,465
66,701	10,651	66,688	566,990	105,228	672,218
123,333	8,077	164,074	844,214	1,861	846,075
209,373	32,105	247,008	2,005,527	3,001	2,008,528
346,364	50,892	57,336	2,844,238	1,736	2,845,974
376,628	128,833	231,901	4,421,976	31,741	4,453,717

¹⁾ Y compris les recettes des arriérage et les patentes pour la vente et la fabrication du tabac ainsi que pour les boissons spiritueuses.

²⁾ Des recettes accidentelles on a déduit 13,404.27 levas, remboursés; comme irrégulièrement versés; cette somme est défalquée des divers ministères.

7. Действителенъ разходъ на държавата по сключени
7. Dépenses réelles de l'Etat par exercices

Години — Années	Върховно правителство Pouvoir suprême	Държавни дългове Dettes publiques	Върхов. съдна палата Cour des comptes	Министерство на финансите Ministère des finances	Министерство на външните ра- боти и изповяданията Ministère des affaires étrangères et des cultes	Министерство на вътрешните работи и народното здраве Ministère de l'intérieur et de la santé publique	Министерство на народната просвета Ministère de l'instruction publique	Министерство на правосъдието Ministère de la justice	Б ъ х и н и щ и н е в ъ					
1879	1,332	55	—	2,263	346	3,755	329	1,019						
1880	1,272	91	8	2,142	375	3,758	808	1,238						
1881—1885	6,270	26,018	400	11,228	5,341	19,662	5,577	9,658						
1886—1890	7,406	40,966	845	20,520	6,052	32,423	10,891	18,501						
1891	1,561	16,894	233	6,367	2,219	7,987	3,146	4,459						
1892	1,626	15,420	237	6,533	2,881	8,644	4,276	4,516						
1893	1,914	12,279	248	7,052	3,107	9,045	6,325	4,668						
1894	1,800	27,020	256	5,470	3,113	8,505	6,993	4,712						
1895	1,811	16,365	210	4,612	3,146	7,418	8,432	4,613						
1891—1895	8,718	87,978	1,184	30,040	14,466	41,599	29,172	22,968						
1896	3,445	17,956	215	4,937	3,594	8,043	8,770	5,159						
1897	2,816	17,825	215	5,075	3,850	8,140	8,847	5,177						
1898	1,887	34,113	194	4,914	3,798	7,756	8,363	4,770						
1899	1,913	23,197	190	5,230	3,775	7,696	7,911	4,570						
1900	1,291	24,647	127	9,579	3,721	6,958	7,889	4,303						
1901	2,148	33,313	138	4,918	3,368	6,307	7,804	4,043						
1902	2,186	55,202	147	5,535	3,407	6,335	7,815	4,097						
1903	2,109	26,398	177	5,998	3,538	6,525	8,295	4,630						
1904	2,303	29,141	233	6,130	3,953	7,080	9,559	4,767						
1905	2,650	31,273	247	9,380	4,569	7,253	12,478	4,352						
1896—1905	22,248	293,065	1,883	61,696	37,673	72,093	87,761	45,868						
1906	2,547	32,493	250	8,836	5,316	7,464	13,229	4,481						
1907	2,679	93,234	246	10,108	6,202	8,366	14,097	4,503						
1908	2,688	34,603	319	10,175	5,856	9,049	15,378	4,669						
1909	2,744	36,187	327	9,225	5,785	8,915	17,820	5,418						
1910	3,426	66,127	334	9,594	6,055	9,572	21,273	5,711						
1911	3,331	39,905	342	10,347	6,211	10,384	22,659	5,995						
1912	3,784	45,208	320	7,592	6,611	9,602	19,690	5,435						
1913	3,786	42,970	297	7,810	5,809	12,930	20,223	5,326						
1914	4,570	63,035	355	11,615	5,778	14,384	26,351	7,527						
1915	4,776	79,175	370	38,824	7,162	13,497	27,315	8,991						
1916	4,740	64,481	460	21,525	6,636	31,757	24,961	8,025						

бюджетни упражнения и по министерства.
budgetaires clôturés et par ministères.

							Всичко		Отъ тѣхъ: — Dont:												
							Total	Редовни Ordinaires	Извънредни Extra-ordinaires												
Министерство на войната Ministère de la guerre	Министерство на търговията и земледелието Ministère du commerce et de l'agriculture	Министерство на търговията, промишлеността и труда Ministère du commerce, de l'industrie et du travail	Министерство на земледелието и държавните имоти Ministère de l'agriculture et des domaines de l'Etat	Министерство на общ. сгради, пътницата и съобщенията Ministère des travaux publics, voies et communications	Министерство на общ. сгради, пътницата и благоустройството Ministère des travaux publics, chaussées et voirie	Министерство на железницата, почтата, телеграф. и телефонията Ministère des chemins de fer, des télégraphes et des téléphones															
E	n	m	i	l	l	i	e	r	s	d	e	l	é	v	a	s					
7,981	84	—	—	—	—	—	1,917	—	—	—	—	—	—	—	—	—	19,081	19,086	645		
12,052	224	—	—	—	—	—	4,968	—	—	—	—	—	—	—	—	—	20,930	25,180	1,750		
61,471	3,484	—	—	—	—	—	20,271	—	—	—	—	—	—	—	—	—	178,449	148,643	20,806		
120,079	8,676	—	—	—	—	—	114,305	—	—	—	—	—	—	—	—	—	380,664	270,217	110,447		
33,109	2,275	—	—	—	—	—	14,282	—	—	—	—	—	—	—	—	—	92,532	70,600	21,932		
40,569	3,016	—	—	—	—	—	16,997	—	—	—	—	—	—	—	—	—	104,715	80,816	23,899		
26,668	3,599	—	—	—	—	—	16,882	—	—	—	—	—	—	—	—	—	91,787	84,149	7,638		
23,892	4,013	—	—	—	—	—	17,161	—	—	—	—	—	—	—	—	—	102,947	83,951	18,996		
21,632	3,631	—	—	—	—	—	25,363	—	—	—	—	—	—	—	—	—	97,233	84,155	13,078		
145,870	16,534	—	—	—	—	—	90,685	—	—	—	—	—	—	—	—	—	489,214	403,671	85,543		
22,748	3,729	—	—	—	—	—	26,343	—	—	—	—	—	—	—	—	—	104,939	93,100	11,839		
26,030	3,936	—	—	—	—	—	25,565	—	—	—	—	—	—	—	—	—	106,976	92,118	14,858		
26,880	3,813	—	—	—	—	—	35,699	—	—	—	—	—	—	—	—	—	132,187	91,358	40,829		
21,783	3,939	—	—	—	—	—	25,225	—	—	—	—	—	—	—	—	—	105,429	89,845	15,584		
23,729	4,273	—	—	—	—	—	23,251	—	—	—	—	—	—	—	—	—	109,768	95,831	13,937		
21,078	3,905	—	—	—	—	—	16,242	—	—	—	—	—	—	—	—	—	103,264	90,782	12,482		
20,895	3,866	—	—	—	—	—	21,254	—	—	—	—	—	—	—	—	—	130,709	94,554	36,155		
34,165	4,213	—	—	—	—	—	15,901	—	—	—	—	—	—	—	—	—	111,949	109,317	2,632		
46,333	5,164	—	—	—	—	—	19,300	—	—	—	—	—	—	—	—	—	134,018	113,268	20,750		
32,891	6,291	—	—	—	—	—	29,695	—	—	—	—	—	—	—	—	—	141,079	125,166	15,913		
276,587	43,069	—	—	—	—	—	238,475	—	—	—	—	—	—	—	—	—	1,180,318	995,339	184,979		
34,817	6,492	—	—	—	—	—	32,493	—	—	—	—	—	—	—	—	—	148,423	136,683	11,735		
50,970	7,839	—	—	—	—	—	41,801	—	—	—	—	—	—	—	—	—	240,045	146,569	93,476		
93,966	7,730	—	—	—	—	—	58,722	—	—	—	—	—	—	—	—	—	243,155	153,651	89,504		
46,047	8,236	—	—	—	—	—	51,344	—	—	—	—	—	—	—	—	—	192,048	158,906	33,142		
38,835	8,779	—	—	—	—	—	59,447	—	—	—	—	—	—	—	—	—	229,203	198,121	31,082		
44,102	9,820	—	—	—	—	—	49,748	—	—	—	—	—	—	—	—	—	<u>202,844</u>	181,022	21,822		
196,307	—	4,897	5,349	—	—	—	—	9,176	47,629	—	—	—	—	—	—	—	301,600	184,513	117,087		
198,370	—	5,308	5,242	—	—	—	—	5,027	46,648	—	—	—	—	—	—	—	359,246	154,934	204,312		
98,472	—	6,465	7,360	—	—	—	—	10,816	47,104	—	—	—	—	—	—	—	303,832	241,887	61,945		
71,243	—	7,964	7,080	—	—	—	—	15,110	41,784	—	—	—	—	—	—	—	323,291	252,475	70,816		
250,731	—	9,658	8,443	—	—	—	—	6,977	53,017	—	—	—	—	—	—	—	491,461	208,912	282,549		

8. Държавни приходи през 1913—1922/1923 години, по параграфи. —

№ по редъ	Наименование на приходитъ	1913		1914		1915
		Предвидено Sommes prévues	Постъпило Sommes recouvrées	Предвидено Sommes prévues	Постъпило Sommes recouvrées	Предвидено Sommes prévues
		л е в а —				
Глава I.						
Д а н ъ ц и .						
<i>а) Пръки.</i>						
1	Поземеленъ данькъ	20,000,000	4,537,540'35	23,197,000	7,673,187'70	23,197,000
2	Данькъ върху сградитъ	2,070,000	584,644'74	5,500,000	3,067,767'75	5,500,000
3	Данькъ върху занятята (Данькъ върху дружествата)	7,000,000	4,947,551'02	8,500,000	7,263,440'22	8,500,000
4	Данькъ върху увеличенитъ печалби презъ време на войната	—	—	—	—	—
5	Данькъ върху овцетъ и козитъ (на овцетъ по 2 лева, а на козитъ по 3 лева)	—	—	4,300,000	4,474,391'99	4,300,000
6	Воененъ данькъ	3,500,000	717,384'83	3,500,000	1,288,781'36	3,500,000
7	Пътенъ данькъ (11—23% върху данъцитъ по §§ 1, 2, 3, 4, 5, 6, 9 и 10, както и отъ насърчавани индустриални и минни предприятия	3,837,400	1,451,795'93	5,264,370	2,901,257'82	5,267,670
8	Училищенъ налогъ (10% върху данъцитъ по §§ 1, 2, 3, 4, 5, 6, 9 и 10)	3,434,000	1,309,560'84	4,676,700	2,579,097'61	4,679,700
9	Патентъ за правопродаване и фабрикуване тютюнъ	—	—	—	—	—
10	Патентъ за правопродаване и фабрикуване спиртни питиета	—	—	—	—	—
11	Данькъ отъ имоти, придобити по безвъзмезденъ начинъ	—	—	—	—	—
12	Данькъ върху общия доходъ	—	—	—	—	—
13	Данькъ за освобожден. отъ редовна трудова повинность	—	—	—	—	—
14	Недобори отъ обложни данъци по сключени бюджетни упражнени	—	—	—	—	—
	Всичко пръки данъци	39,841,400	13,548,477'71	54,938,070	29,247,924'45	54,944,370
<i>б) Госвени данъци.</i>						
15	Мита отъ вносни стоки и процентовъ сборъ	20,000,000	24,663,178'15	34,700,000	30,265,734'47	35,000,000
16	Мита отъ износни стоки и процентовъ сборъ	1,200,000	446,224'05	1,800,000	726,710'55	3,575,516
17	Магазинажъ, статист. право, пломби, такси и др., събрани отъ митницитъ	850,000	1,152,162'07	2,250,000	1,376,884'93	2,250,000
18	Акцизъ отъ солта, мѣстни и иностранны пития и други стоки; данькъ върху петрола и електричеството, употребявани за осветление и отопление	13,000,000	16,083,973'81	25,200,000	23,515,723'16	27,000,000
19	Акцизъ върху материалитъ, отъ които се вари ракия	—	—	—	—	—
20	Акцизъ върху спирта	—	—	—	—	—
21	Акцизъ върху виното	—	—	—	—	—
22	Акцизъ върху суровия мѣстенъ и иностраниенъ тютюнъ (мурури)	1,000,000	1,189,968'25	1,850,000	1,276,585'97	1,850,000
23	Данькъ върху фабрикувани тютюнъ (бандеролъ)	19,400,000	20,132,456'04	30,000,000	24,809,025'65	35,000,000
24	Данькъ отъ суровия тютюнъ на листа, произведенъ презъ 1916—1917 год. въ Драмско, Черско и пр.	—	—	—	—	—
25	Акцизъ върху содата и лимонадата	170,000	152,260'08	200,000	223,727'93	250,000
26	Данькъ върху входнитъ билети въ кинематографитъ и другитъ мѣста за забавления и данькъ върху автомобилитъ и бициклетитъ въ циркуляция	—	—	200,000	63,038'90	150,000
27	Осгатыкъ отъ общински налози	5,200,000	8,200,000'00	—	—	—
28	Патентъ за правопродаване и фабрикуване тютюнъ	270,000	291,952'63	270,000	276,098'50	300,000
29	Патентъ за правопродаване и фабр. спиртни питиета	1,500,000	1,228,966'91	1,500,000	1,442,190'30	1,500,000
	Всичко госвени данъци	68,590,000	73,537,141'99	97,970,000	83,980,720'56	106,875,516
<i>в) Държавни привилегии.</i>						
30	Отъ продажба на кибритъ	1,650,000	1,912,668'33	3,000,000	2,181,197'73	3,400,000
31	Отъ продажба на цигарени книги и карти за игра	3,820,000	4,013,521'52	4,700,000	4,676,414'89	5,200,000
32	Печалба отъ продажбата на откупванния спиртъ	—	—	—	—	—
33	Печалба отъ продажбата на откупванната бира	—	—	—	—	—
34	Отъ продажба на държавенъ тютюнъ, изработенъ и на листа и тютюневи фурди	—	—	—	—	—
35	Отъ соль (акцизъ, мито и продажба)	4,500,000	3,935,236'89	—	—	—
	Всичко държавни привилегии	9,770,000	9,861,426'74	7,700,000	6,857,612'62	8,600,000
	Всичко по глава I	118,201,400	96,947,046'44	160,608,070	120,086,257'63	170,419,886

Recettes de l'Etat pendant les années 1913—1922/1923, par paragraphes.

1915		1916		1917		Désignation des recettes et revenus	№ d'ordre
Поступило Sommes recouvrées	Предвидено Sommes prévues	Поступило Sommes recouvrées	Предвидено Sommes prévues	Поступило Sommes recouvrées			
l	б	в	а	с			
						Chapitre I. I m p ô t s. Directs.	
6,216,039'84	23,197,000	11,556,552'58	39,197,000	13,957,154'58	Impôt foncier	1	
2,914,237'77	5,500,000	3,792,934'46	10,000,000	4,347,919'77	Impôt sur les bâtiments	2	
6,946,764'49	8,500,000	5,550,853'51	14,000,000	8,179,820'14	Contributions des patentes (Impôt sur les sociétés) . .	3	
—	—	—	—	—	Impôt sur les bénéfices augmentés durant la guerre . .	4	
4,524,290'85	4,300,000	5,451,649'16	7,000,000	5,501,784'78	Impôt sur les moutons et les chèvres (2 lévas par mou- ton et 3 lévas par chèvre)	5	
486,038'70	3,500,000	232,358'02	500,000	204,484'27	Taxe militaire	6	
2,577,624'79	5,267,670	3,204,627'48	8,095,000	3,732,586'98	Impôt sur les routes (11—23% sur les impôts d'après §§ 1, 2, 3, 4, 5, 6, 9 et 10), ainsi que des entreprises industrielles et minières encouragées par l'Etat . .	7	
2,240,953'85	4,679,700	2,833,816'94	7,360,000	3,370,623,31	Impôt pour les écoles (10% sur les impôts d'après §§ 1, 2, 3, 4, 5, 6, 9 et 10)	8	
—	—	—	—	—	Patente pour fabrication et vente de tabac	9	
—	—	—	—	—	Patente pour fabrication et vente de boissons spiritueuses	10	
—	—	—	—	—	Droits de mutation d'immeubles	11	
—	—	—	—	—	Impôt sur le revenu total	12	
—	—	—	—	—	Impôt d'exemption de la prestation du travail	13	
—	—	—	—	—	Arriérés de contributions imposées sur des budgets clôturés	14	
25,905,950'29	54,944,370	32,622,792'15	86,152,000	39,344,373'83	Total des impôts directs		
						Impôts indirects.	
10,959,258'43	35,000,000	7,924,065'22	30,000,000	10,774,753'63	Droit d'importation et 1/2% taxes additionnelles . . .	15	
2,127,154'07	3,575,516	4,030,965'17	10,000,000	6,030,708'19	Droit d'exportation et 1/2% taxes additionnelles . . .	16	
1,789,431'82	2,250,000	1,827,939'05	3,000,000	2,377,333,66	Droits de magasinage, statistique plombage, taxes, etc. perçus par les douanes	17	
20,485,344'05	27,000,000	15,216,743'51	86,000,000	23,751,270'46	Accise sur le sel et sur les boissons indigènes et étran- gères et sur d'autres marchandises, impôt sur le pétrole et l'électricité employée pour l'éclairage et le chauffage	18	
—	—	—	—	—	Accise sur les matières premières dont on fabrique l'eau-de-vie	19	
—	—	—	—	—	Accise sur l'alcool	20	
—	—	—	—	—	Accise sur le vin	21	
1,089,584'30	1,850,000	794,143'35	2,200'000	1,243,778'47	Accise sur les tabacs indigènes et étrangers, bruts . .	22	
27,525,558'69	35,000,000	23,542,374'31	75,000,000	51,958,959'20	Banderoles sur les tabacs fabriqués	23	
—	—	—	—	—	Dime sur le tabac brut en feuilles, produit pendant les an- nées 1916—1917 dans les districts de Drama, Sérès, etc	24	
234,916'09	250,000	69,875'84	500,000	85,051'60	Accise sur les eaux gazeuses et les limonades	25	
152,627'34	150,000	133,094'76	160,000	223,551'58	Impôt sur les billets d'entrée au cinématographes et autres lieux de divertissement et impôt sur les automobiles et bicyclettes en circulation	26	
—	—	—	—	—	Solde des revenus des allocations des communes . . .	27	
281,977'75	300,000	430,265'00	500,000	333,785'00	Patente pour fabrication et vente de tabac	28	
1,378,128'00	1,500,000	1,733,308'51	2,400,000	1,277,298'18	Patente pour fabrication et vente de boissons spiritueuses.	29	
66,023,980'54	106,875,516	55,702,774'72	209,760,000	98,056,490'97	Total des impôts indirects		
						c) Privilèges de l'Etat.	
1,821,729'20	3,400,000	2,319,731'64	5,000,000	6,689,447'26	De la vente des allumettes	30	
6,811,991'99	5,200,000	6,472,895'56	10,000,000	7,032,766'25	De la vente de papier à cigarettes et cartes à jouer .	31	
—	—	—	—	—	Bénéfice de la vente de l'alcool racheté	32	
—	—	—	—	—	Bénéfice de la vente de la bière rachetée	33	
—	—	—	—	—	De la vente de tabac de l'Etat fabriqué et en feuilles et de déchets de tabac	34	
—	—	—	—	—	De la vente de sel (accise, droit de douane, etc.) . .	35	
8,633,721,19	8,600,000	8,792,429'20	15,000,000	13,722,213'51	Total des revenus des privilèges de l'Etat		
100,563,652'02	170,419,886	97,117,996'07	310,912,000	151,123,078'31	Total du chapitre I.		

Държавни приходи през 1913—1922/1923 години, по параграфи. —

(Продължение).

№ по редъ	Наименование на приходитѣ	1913		1919/1920		1920/1921
		Предвидено Sommes prévues	Постъпило Sommes recouvrées	Предвидено Sommes prévues	Постъпило Sommes recouvrées	Предвидено Sommes prévues
		к о в а —				
Глава I.						
Д а н ъ ц и.						
<i>а) Прѣки.</i>						
1	Поземеленъ данѣкъ	39,200,000	19,256,509'39	39,200,000	25,188,051'56	40,000,000
2	Данѣкъ върху сградитѣ	10,000,000	6,035,161'47	10,000,000	8,691,631'08	20,000,000
3	Данѣкъ върху занятята (Данѣкъ върху дружествата)	12,300,000	17,005,778'95	12,300,000	20,045,085'36	45,000,000
4	Данѣкъ върху увеличениѣ печалби презъ време на войната	120,000,000	—	120,000,000	14,785,504'59	35,000,000
5	Данѣкъ върху овцетѣ и козитѣ (на овцетѣ по 2 лева, а на козитѣ по 3 лева)	6,000,000	5,181,167'71	6,000,000	17,677,395'21	18,000,000
6	Воененъ данѣкъ	500,000	235,063'43	500,000	832,220'—	1,500,000
7	Ижтенъ данѣкъ (11—23% върху данѣжитѣ по §§ 1, 2, 3, 4, 5, 6, 9 и 10, както и отъ насърчавани индустриални и минни предприятия	21,000,000	5,548,580'86	21,000,000	8,802,347'78	20,000,000
8	Училищенъ налогъ (10% върху данѣжитѣ по §§ 1, 2, 3, 4, 5, 6, 9 и 10)	19,000,000	4,962,504'94	19,000,000	7,854,717'11	15,000,000
9	Патентъ за правопродаване и фабрикуване тютюнъ	—	—	—	—	—
10	Патентъ за правопродаване и фабрикуване спиртни питиета	—	—	—	—	—
11	Данѣкъ отъ имоти, придобити по безвъзмезденъ начинъ	—	—	—	—	—
12	Данѣкъ върху общия доходъ	—	—	—	—	10,000,000
13	Данѣкъ за освобожден. отъ редовна трудова повинностъ	—	—	—	—	—
14	Недобори отъ обложни данѣци по сключени бюджетни упражнеия	—	—	—	—	—
	Всичко прѣки данѣци	228,000,000	58,274,766'75	228,000,000	103,876,953'29	204,500,000
<i>в) Косвени данѣци.</i>						
15	Мита отъ вносни стоки и процентоувъ сборъ	20,000,000	17,128,631'37	20,000,000	26,970,324'33	250,000,000
16	Мита отъ износни стоки и процентоувъ сборъ	4,000,000	4,807,074'30	4,000,000	10,398,551'70	300,000,000
17	Магазинажъ, статист. право, пломби, такси и др., събрани отъ митницитѣ	2,500,000	2,540,239'81	2,500,000	2,875,587'26	35,000,000
18	Акцизъ отъ солта, мѣстни и инострани пития и други стоки; данѣкъ върху петрола и електричеството, употребявани за освѣтление и отопление	30,000,000	36,227,262'47	30,000,000	41,277,996'88	160,000,000
19	Акцизъ върху материалитѣ, отъ които се вари ракия	—	—	—	—	—
20	Акцизъ върху спирта	—	—	—	—	10,000,000
21	Акцизъ върху виното	—	—	—	—	—
22	Акцизъ върху суровия мѣстенъ и иностраненъ тютюнъ (мурурне)	1,600,000	2,526,114'35	1,600,000	2,474,153'96	2,500,000
23	Данѣкъ върху фабрикувания тютюнъ (бандероля)	45,000,000	123,271,921'86	45,000,000	95,022,816'07	140,000,000
24	Данѣкъ отъ суровия тютюнъ на листа, произведенъ презъ 1916—1917 год. въ Драмско, Серско и пр.	10,000,000	8,433,363'10	10,000,000	2,217'90	—
25	Акцизъ върху содата и лимонадата	200,000	187,181'21	200,000	420,196'20	2,500,000
26	Данѣкъ върху входнитѣ билети въ кинематографитѣ и другитѣ мѣста за забавления и данѣкъ върху автомобилитѣ и бациклетитѣ въ циркулация	200,000	590,172'55	200,000	2,400,740'09	7,000,000
27	Остатѣкъ отъ общински налози	—	—	—	—	—
28	Патентъ за правопродаване и фабрикуване тютюнъ	500,000	760,804'61	500,000	1,820,208'57	1,800,000
29	Патентъ за правопродаване и фабр. спиртни питиета	2,000,000	1,922,924'13	2,000,000	5,106,240'05	5,500,000
	Всичко косвени данѣци	116,000,000	198,305,689'76	116,000,000	188,768,972'99	944,300,000
<i>с) Държавни привилегии.</i>						
30	Отъ продажба на евбритѣ	5,000,000	7,341,740'46	5,000,000	4,725,455'89	70,000,000
31	Отъ продажба на цигарени книги и карти за игра	7,000,000	14,675,810'67	7,000,000	9,175,507'18	30,000,000
32	Печалба отъ продажбата на откупувания спиртъ	—	—	—	—	105,000,000
33	Печалба отъ продажбата на откупуваната бира	—	—	—	—	14,000,000
34	Отъ продажба на държавенъ тютюнъ, изработенъ и на листа и тютюневи фурди	—	—	—	—	—
35	Отъ соль (акцизъ, мито и продажба)	—	—	—	—	—
	Всичко държавни привилегии	12,000,000	22,017,551'13	12,000,000	13,900,963'05	219,000,000
	Всичко по глава I	356,000,000	278,688,007'64	356,000,000	306,546,889'33	1,337,800,000

Recettes de l'Etat pendant les années 1913—1922/1923, par paragraphes.

(Suite).

1920/1921		1921/1922		1922/1923		Désignation des recettes et revenus	N° d'ordre
Поступило Sommes recouvrées	Предвидено Sommes prévues	Поступило Sommes recouvrées	Предвидено Sommes prévues	Поступило Sommes recouvrées	Предвидено Sommes prévues		
l	é	v	a	s			
						Chapitre I.	
						I m p ô t s.	
						<i>Directs.</i>	
23,238,335'01	80,000,000	—	—	—	—	Impôt foncier	1
17,123,011'40'	20,000,000	17,627,178'09	20,000,000	23,224,281'60	23,224,281'60	Impôt sur les bâtiments	2
62,871,265'16	45,000,000	—	60,000,000	7,623,000'56	7,623,000'56	Contributions des patentes (Impôt sur les sociétés) . .	3
53,091,966'84	45,000,000	64,077,139'72	55,000,000	31,006,741,41	31,006,741,41	Impôt sur les bénéficiaires augmentés durant la guerre . .	4
18,786,536'69	20,000,000	21,398,356'47	35,000,000	33,570,865'93	33,570,865'93	Impôt sur les moutons et les chèvres (2 lévas par mouton et 3 lévas par chèvre)	5
1,231,851'76	1,000,000	1,104,871'68	50,000,000	141,469'44	141,469'44	Taxe militaire	6
14,970,207'58	—	—	—	—	—	Impôt sur les routes (11—23% sur les impôts d'après §§ 1, 2, 3, 4, 5, 6, 9 et 10), ainsi que des entreprises industrielles et minières encouragées par l'Etat	7
12,533,385,67	—	—	—	—	—	Impôt pour les écoles (10% sur les impôts d'après §§ 1, 2, 3, 4, 5, 6, 9 et 10)	8
—	1,500,000	1,452,697'45	1,500,000	2,837,456'78	2,837,456'78	Patente pour fabrication et vente de tabac	9
—	9,000,000	10,481,568'75	11,000,000	10,052,033'27	10,052,033'27	Patente pour fabrication et vente de boissons spiritueuses	10
—	8,000,000	8,004,610'20	8,000,000	11,776,190'09	11,776,190'09	Droits de mutation d'immeubles	11
328,828'89	120,000,000	71,806,640'11	300,000,000	204,157,417'76	204,157,417'76	Impôt sur le revenu total	12
—	—	—	80,000,000	1,763,576'12	1,763,576'12	Impôt d'exemption de la prestation du travail	13
—	—	—	—	—	—	Arriérés de contributions imposées sur des budgets clôturés	14
209,175,389'—	349,500,000	195,953,062'47	620,500,000	331,158,032'96	331,158,032'96	Total des impôts directs	
						<i>Impôts indirects.</i>	
170,606,215'79	230,000,000	389,773,339'73	500,000,000	869,628,206'56	869,628,206'56	Droit d'importation et 1/2% taxes additionnelles	15
218,979,136'42	170,000,000	221,053,792'54	350,000,000	347,337,439'46	347,337,439'46	Droit d'exportation et 1/2% taxes additionnelles	16
32,994,204'15	48,500,000	54,354,951'09	65,000,000	81,162,158,18	81,162,158,18	Droits de magasinage, statistique plombage, taxes, etc. perçus par les douanes	17
142,906,583'60	166,000,000	186'236,770'49	142,000,000	196,607,924'30	196,607,924'30	Accise sur le sel et sur les boissons indigènes et étrangères et sur d'autres marchandises, impôt sur le pétrole et l'électricité employée pour l'éclairage et le chauffage	18
—	—	—	60,000,000	43,346,072'59	43,346,072'59	Accise sur les matières premières dont on fabrique l'eau-de-vie	19
3,045,804'61	8,000,000	9,968,712'93	12,000,000	28,732,601'34	28,732,601'34	Accise sur l'alcool	20
—	—	—	30,000,000	25,265,929'03	25,265,929'03	Accise sur le vin	21
2,135,870'45	3,000,000	2,308,658,63	2,500,000	2,038,092'08	2,038,092'08	Accise sur les tabacs indigènes et étrangers, bruts	22
142,280,829,06	180,000,000	198,985,473'64	260,000,000	346,374,110'93	346,374,110'93	Banderoles sur les tabacs fabriqués	23
—	—	—	—	—	—	Dîme sur le tabac brut en feuilles, produit pendant les années 1916—1917 dans les districts de Drama, Sérès, etc	24
1,032,495'04	1,500,000	2,278,827'25	2,500,000	3,424,994'81	3,424,994'81	Accise sur les eaux gazeuses et les limonades	25
3,189,703'56	7,000,000	5,705,703'27	5,500,000	6,829,870'49	6,829,870'49	Impôt sur les billets d'entrée au cinématographes et autres lieux de divertissement et impôt sur les automobiles et bicyclettes en circulation	26
—	—	—	—	—	—	Solde des revenus des allocations des communes	27
1,480,107'94	—	—	—	—	—	Patente pour fabrication et vente de tabac	28
4,111,434'64	—	—	—	—	—	Patente pour fabrication et vente de boissons spiritueuses .	29
722,762,385'26	814,000,000	1070666,229'57	1,429,500,000	1950747,399'77	1950747,399'77	Total des impôts indirects	
						<i>c) Privilèges de l'Etat.</i>	
22,240,204'76	70,000,000	47,676,638'79	50,000,000	78,118,161'82	78,118,161'82	De la vente des allumettes	30
34,007,717'81	55,000,000	71,166,801'17	75,000,000	65,110,056'83	65,110,056'83	De la vente de papier à cigarettes et cartes à jouer	31
60,000,000'—	105,000,000	93,000,000'—	105,000,000	58,504,800'—	58,504,800'—	Bénéfice de la vente de l'alcool racheté	32
10,990,082'73	20,000,000	31,303,280'43	60,000,000	57,151,770'49	57,151,770'49	Bénéfice de la vente de la bière rachetée	33
—	30,000,000	—	—	—	—	De la vente de tabac de l'Etat fabriqué et en feuilles et de déchets de tabac	34
—	—	—	—	—	—	De la vente de sel (accise, droit de douane, etc.)	35
127,233,005'30	280,000,000	243,146,720'39	290,000,000	253,884,789'14	253,884,789'14	Total des revenus des privilèges de l'Etat	
1059175,779'56	1,443,500,000	1509766,012'43	2,340,000,000	2535790,221'87	2535790,221'87	Total du chapitre I.	

Държавни приходи през 1913—1922/1923 години, по параграфи. —

(Продължение).

№ по редъ	Наименование на приходитъ	1913		1914		1915
		Предвидено Sommes prévues	Постъпило Sommes recouvrées	Предвидено Sommes prévues	Постъпило Sommes recouvrées	Предвидено Sommes prévues
				л	е	в а —
Глава II.						
Такси и берни.						
36	Съдебни и канцеларски мита	485,000	208,475'68	700,000	642,110'37	600,000
37	Мита за издаване актове за право на собственост и за прехвърляне собствеността на недвижими имоти	900,000	371,744'18	1,300,000	1,329,804'03	1,300,000
38	Актови мита	400,000	130,453'48	750,000	344,972,42	600,000
39	Мито отъ капитала на акционернитъ дружества	—	—	—	—	—
40	Такси за вписване въ търговскитъ регистри	—	—	—	—	—
41	Такси за вписване въ впотечнитъ книги	150,000	35,642'69	190,000	115,916'37	120,000
42	Такси за написване, регистриране обязательства, полици и др. и пренеси отъ същитъ: засвидетелствувания, справки, пренеси и други подобни	600,000	364,809'41	800,000	599,238'69	700,000
43	Такси за подаване касационни жалби	45,000	10,747'00	60,000	30,051'00	60,000
44	Берни, събирани отъ съдебнитъ пристави	—	—	50,000	1,313'00	1,000,000
45	Разни берни, събирани отъ мюфтайствата	45,000	25,803'24	55,000	41,032'98	55,000
46	Гербови марки	7,000,000	4,367,907'85	8,200,000	7,849,903,23	9,300,000
47	Задгранични паспорти и билети за носене оръжие	270,000	163,309'00	550,000	375,595'00	550,000
48	Билети за продажба и свидетелства за стопанисване едъръ добитъкъ	41,000	27,126'00	50,000	43,644'00	50,000
49	Позволителни билети за ловъ и риболовство	80,000	84,275'00	160,000	118,327'50	130,000
50	Такси отъ ученици и студенти	170,000	264,843'15	320,000	370,989'00	320,000
51	Такси за контролъ на златни и сребърни предмети	50,000	35,576'71	100,000	49,918'77	60,000
52	Такси отъ тютюневи складове	—	—	180,000	79,500'00	150,000
53	Такси за първоначална и периодична проверка на мъркитъ и телъ и разни уреди за мърчене и телене	200,000	90,802'01	350,000	200,757'90	250,000
54	Такси за регистриране търговски и индустриални марки	—	—	—	—	10,000
55	Ветеринарни такси	—	—	—	—	15,000
56	Такси, внасени отъ частни лица за произвеждане изпити, легализиране дипломи, даване облаги по индустриални предприятия, разглеждане искания за регулации и др. подобни	—	—	30,000	9,078'68	30,000
57	Такси за преводи на разни документи и други въ Министерството на външитъ работи и изповѣданията, легациитъ и консулствата	—	—	—	—	20,000
58	Такси за дирене и право за експлоатиране и отсъждане мизи, кариери и минерални води	—	—	—	—	—
59	Данъкъ отъ имоти, добити по безвъзмезденъ начинъ	600,000	242,839'54	900,000	1,039,039'57	1,550,000
60	Такси за публикуване реклами и др. по закона за рекламата	—	—	—	—	—
61	Данъкъ отъ борсовитъ операции	—	—	—	—	—
Всичко по глава II.		11,036,000	6,424,360'94	14,745,000	13,241,192'51	16,870,000
Глава III.						
Глоби и конфискации.						
62	Глоби за ненавременно изплащане прѣжитъ данъци	500,000	365,272'65	750,000	241,584'26	100,000
63	Глоби за нарушаване данъчнитъ и др. закона	500,000	826,994'77	550,000	759,801'71	600,000
64	Конфискации	—	—	—	—	200,000
65	Глоби, наложени на чиновницитъ по всичкитъ ведомства	30,000	220'00	—	—	—
Всичко по глава III.		1,030,000	1,192,487'42	1,300,000	1,001,385'97	900,000
Глава IV.						
Приходи отъ желѣзницитъ, пристанищата, пощитъ, телеграфитъ и телефонитъ.						
66	Превозване пътници, багажъ и стоки; перонни билети, колетни марки и др. по държавнитъ желѣзници	26,600,000	18,001,101'28	31,100,000	34,151,163'76	38,000,000
67	Наемъ отъ бюфети, квартири, хотели, магазини и мѣста при държавн. желѣзници и пристанищата	—	—	—	—	350,000
68	Одрѣжки за медицинска помощъ по 1% отъ заплатитъ на чиновницитъ по държавнитъ желѣзници	—	—	—	—	60,000
69	Пристанищни и фарови права	1,200,000	757,740'85	1,400,000	1,234,616'00	2,000,000

Recettes de l'Etat pendant les années 1913—1922/1923, par paragraphes.

(Suite).

1915		1916		1917		Désignation des recettes et revenus	№ d'ordre
Поступило Sommes recouvrées	Предвидено Sommes prévues	Поступило Sommes recouvrées	Предвидено Sommes prévues	Поступило Sommes recouvrées	Предвидено Sommes prévues		
—	1	6	7	8	9		
Chapitre II.							
T a x e s .							
535,496'17	600,000	166,993'87	550,000	398,936'01		Droits judiciaires et de greffe	36
750,175'62	1,300,000	420,749'24	800,000	1,509,195'06		Taxes sur la délivrance d'actes de droit de propriété ainsi que de transfert de propriété d'immeubles	37
190,893'37	600,000	39,494'25	200,000	73,143'28		Droits sur les actes notariaux	38
—	—	—	—	—		Contributions du capital des sociétés actionnaires	39
—	—	—	—	—		Taxes d'enregistrement dans les registres commerciaux	40
62,488'89	120,000	11,292'34	60,000	20,896'33		Taxes sur l'enregistrement dans les livres hypothécaires	41
408,617'61	700,000	107,476'25	410,000	157,337'34		Taxes sur l'enregistrement d'engagements, traités, etc. et de copies de ces derniers; certifications, renseignements, copies, etc.	42
38,789'40	60,000	4,386'50	40,000	3,171'00		Taxes sur la remise de requêtes de cassation	43
166,570'28	1,000,000	15,694'20	40,000	29,676'80		Taxes perçues par les préposés judiciaires	44
36,099'28	55,000	25,143'14	55,000	37,512'92		Diverses taxes perçues par les muttis	45
5,868,818'25	9,300,000	4,795,738'54	15,000,000	6,473,654'30		Timbres—poste	46
171,823'90	550,000	90,408'00	200,000	43,250'00		Passeports pour l'étranger et permis de port d'armes	47
43,091'40	50,000	87,968'86	50,000	162,162'62		Billets de vente et actes de propriété du gros bétail	48
98,766'00	180,000	26,935'00	100,000	56,397'00		Permis de chasse et de pêche	49
464,012'20	320,000	391,330'68	450,000	445,405'50		Taxes des écoliers et des étudiants	50
14,677'81	60,000	9,031'95	15,000	23,980'00		Taxes pour le contrôle des objets en or et en argent	51
191,226'40	150,000	277,875'00	200,000	432,450'00		Taxes de dépôts de tabacs	52
119,940'84	250,000	49,409'84	120,000	47,248'12		Taxes pour vérification primitive et périodique des poids et mesures	53
9,099'50	10,000	8,472'00	10,000	8,890'00		Taxes sur l'enregistrement de marques commerciales et industrielles	54
18,889'18	15,000	52,122'35	20,000	66,942'37		Taxes vétérinaires	55
45,524'15	30,000	22,259'51	50,000	29,097'80		Taxes perçues de personnes privées pour subir un examen, pour légaliser des diplômes, pour octroyer des privilèges industriels, pour l'examen de requêtes pour des régulations et autres pareilles	56
90,888'10	20,000	59,033'90	100,000	25,419'00		Taxes pour traduction de divers documents, etc au Ministère des Affaires étrangères, aux Légations et Consuls	57
—	—	—	—	—		Taxes pour recherche et droit d'exploitation et concession de mines, carrières et eaux minérales	58
879,647'09	1,550,000	308,194'40	800,000	1,033,110'56		Droits de mutation	59
—	—	—	—	—		Taxes pour la publication des réclames et autres d'après la loi sur les réclames	60
—	—	—	—	—		Impôts sur les opérations de bourse	61
10,205,525'39	16,870,000	6,961,007'82	19,270,000	11,077,876'01		Total du chapitre II.	
Chapitre III.							
Amendes et confiscations.							
674,622'53	100,000	987,721'14	700,000	1,724,554'10		Amendes pour les paiements arriérés des impôts directs	62
1,162,790'86	600,000	1,506,332'02	1,600,000	2,250,115'50		Amendes pour contravention aux lois fiscales et autres	63
402,879'83	200,000	335,934'23	400,000	4,287,905'01		Confiscations	64
—	—	—	—	—		Amendes imposées aux fonctionnaires de tous les départements	65
2,240,293'22	900,000	2,829,987'39	2,700,000	8,262,574'61		Total du chapitre III.	
Chapitre IV.							
Revenus des chemins de fer, ports, postes, télégraphes et téléphones.							
31,064,766'35	38,000,000	23,472,192'77	38,000,000	52,653,926'56		Transport par chemins de fer de voyageurs, bagages et marchandises, vente de billets de péron	66
262,310'13	350,000	177,383'04	500,000	177,185'11		Loyers de buffets, appartements, hôtels, magasins et locaux près les chemins de fer et les ports de l'Etat	67
94,946'86	60,000	22,763'89	60,000	79,711'29		Retenus pour aide médicinale de 1% sur les appointements des fonctionnaires des chemins de fer de l'Etat	68
327'243'70	2,000,000	302,490'81	350,000	192,467'02		Droits des ports et phares maritimes	69

Държавни приходи презъ 1913—1922/1923 години, по параграфи. —

(Продължение).

№ по ред	Наименование на приходитѣ	1913		1919/1920		1920/1921
		Предвидено Sommes prévues	Постъпило Sommes recouvrées	Предвидено Sommes prévues	Постъпило Sommes recouvrées	Предвидено Sommes prévues
		л	е	л	е	л
Глава II.						
Такси и берни.						
36	Сдебни и канцеларски мита	550,000	1,159,018'46	550,000	11,766,265'37	12,080,000
37	Мита за издаване актове за право на собственост и за прехвърляне собствеността на недвижими имоти	960,000	3,914,819'91	960,000	10,820,295'62	19,000,000
38	Автови мита	200,000	265,032'80	200,000	912,057'40	1,600,000
39	Мито отъ капитала на акционернитѣ дружества	—	—	—	—	—
40	Такси за вписване въ търговскитѣ регистри	—	—	—	—	—
41	Такси за вписване въ ипотечнитѣ книги	60,000	62,938'31	60,000	305,867'91	400,000
42	Такси за написване, регистриране обязательства, полици и др. и преписи отъ същитѣ; засвидетелствувания, справки, прелиси и други подобни	400,000	429,482'65	400,000	1,930,333'24	3,200,000
43	Такси за подаване касационни жалби	40,000	7,065'00	40,000	—	—
44	Берни, събирани отъ съдебнитѣ пристави	40,000	84,016'85	40,000	340,746'10	700,000
45	Разни берни, събирани отъ мюфтийствата	50,000	109,241'67	50,000	174,724'31	250,000
46	Гербови марки	9,000,000	11,507,560'46	9,000,000	28,239,068'72	50,000,000
47	Задгранични паспорти и билети за носене оружие	200,000	71,760'10	200,000	109,546'50	260,000
48	Билети за продажба и свидетелства за стопалисване едъръ добитъкъ	50,000	203,006'88	50,000	—	—
49	Позволителни билети за ловъ и риболовство	100,000	159,579'45	100,000	810,054'42	1,000,000
50	Такси отъ ученици и студенти	450,000	811,310'35	450,000	1,416,544'96	1,500,000
51	Такси за контролъ на златни и сребърни предмети	20,000	41,686'90	20,000	10,000'85	30,000
52	Такси отъ тютювени складове	200,000	515,775'00	200,000	1,833,300'00	1,800,000
53	Такси за първоначална и периодична проверка на мѣрнитѣ и тегл. и разни уреди за мѣрене и теглене	120,000	80,603'50	120,000	144,656'70	700,000
54	Такси за регистриране търговски и индустриални марки	10,000	7,327'00	10,000	30,721'50	100,000
55	Ветеринарни такси	20,000	27,003'63	20,000	23,962'13	80,000
56	Такси, внасяни отъ частни лица за произвеждане изпити, легализиране дипломи, даване облаги по индустриални предприятия, разглеждане искания за регулации и др. подобни	30,000	256,103'16	30,000	224,321'90	300,000
57	Такси за преводи на разни документи и други въ Министерството на външнитѣ работи и изповѣданията, легациитѣ и консулствата	100,000	35,714'50	100,000	62,561'50	400,000
58	Такси за дирене и право за експлоатиране и отсъжаване мини, карнери и минерални води	—	—	—	—	—
59	Данъкъ отъ имоти, добити по безвъзмезденъ начинъ	800,000	2,275,231'47	800,000	2,768,226'91	4,000,000
60	Такси за публикуване реклами и др. по закона за рекламата	—	—	—	—	—
61	Данъкъ отъ борсовитѣ операции	—	—	—	—	—
Всичко по глава II.		13,400,000	22,024,278'05	13,400,000	61,923,256'04	97,400,000
Глава III.						
Глоби и конфискации.						
62	Глоби за ненавременно изплащане прѣвитѣ данъци	800,000	2,100,381'73	800,000	2,079,765'01	3,600,000
63	Глоби за нарушаване данъчнитѣ и др. закони	1,000,000	4,264,524'46	1,000,000	4,890,256'30	6,000,000
64	Конфискации	600,000	1,557,895'62	600,000	2,035,041'66	2,500,000
65	Глоби, наложени на чиновницитѣ по военнитѣ ведомства	—	—	—	—	—
Всичко по глава III.		3,000,000	7,922,801'81	3,000,000	9,005,062'97	12,100,000
Глава IV.						
Приходи отъ желѣзницитѣ, пристанищата, пощитѣ, телеграфитѣ и телефонитѣ.						
66	Превозване пътници, багажъ и стоки; перонни билети, колетни марки и др. по държавнитѣ желѣзници	43,000,000	93,667,083'04	43,000,000	143,200,185'33	300,000,000
67	Наемъ отъ бюфети, квартири, хотели, магазини и мѣста при държавни желѣзници и пристанищата	300,000	205,174'38	300,000	-1,262,351'07	7,000,000
68	Одрѣжки за медицинска помощъ по 1% отъ заплатитѣ на чиновницитѣ по държавнитѣ желѣзници	70,000	322,011'79	70,000	352,951'05	500,000
69	Пристаннищни и фарови права	350,000	387,316'09	350,000	914,997'60	3,600,000

Recettes de l'Etat pendant les années 1913—1922/1923, par paragraphes.

(Suite).

1920/1921		1921/1922		1922/1923		Désignation des recettes et revenus	N° d'ordre
Поступило Sommes recouvrées	Предвидено Sommes prévues	Поступило Sommes recouvrées	Предвидено Sommes prévues	Поступило Sommes recouvrées	Предвидено Sommes prévues		
Г	Е	Г	А	Г	С		
						Chapitre II.	
						Taxes.	
10,525,521 ⁷³	16,000,000	18,313,649 ⁷⁵	20,000,000	33,116,802 ⁵⁶	33,116,802 ⁵⁶	Droits judiciaires et de greffe	36
19,901,188 ⁸⁷	26,350,000	23,639,165 ⁷⁰	30,000,000	42,129,953 ⁷⁷	42,129,953 ⁷⁷	Taxes sur la délivrance d'actes de droit de propriété ainsi que de transfert de propriétés d'immeubles	37
1,898,699 ⁰¹	3,000,000	2,081,874 ⁴⁶	4,000,000	4,095,303 ⁵³	4,095,303 ⁵³	Droits sur les actes notariaux	38
—	1,500,000	1,992,645 ⁸⁵	1,500,000	1,501,789 ⁰⁰	1,501,789 ⁰⁰	Contributions du capital des sociétés actionnaires	39
—	200,000	480,153 ⁹⁰	900,000	417,149 ²⁵	417,149 ²⁵	Taxes d'enregistrement dans les registres commerciaux	40
433,970 ¹⁴	400,000	419,162 ⁰⁵	700,000	1,269,908 ²⁶	1,269,908 ²⁶	Taxes sur l'enregistrement dans les livres hypothécaires Taxes sur l'enregistrement d'engagements, traités, etc. et de copies de ces derniers; certifications, renseignements, copies, etc.	41
3,125,265 ⁵⁰	3,200,000	5,716,556 ²⁵	8,700,000	8,280,648 ⁴⁴	8,280,648 ⁴⁴	Taxes sur la remise de requêtes de cassation	42
—	—	—	—	—	—	Taxes perçues par les préposés judiciaires	44
894,343 ³⁹	900,000	1,591,080 ⁷⁴	2,400,000	4,110,960 ⁵⁷	4,110,960 ⁵⁷	Diverses taxes perçues par les multitis	45
263,710 ⁷⁸	250,000	384,799 ⁶⁵	800,000	593,239 ⁷⁴	593,239 ⁷⁴	Timbres—postes	46
47,593,351 ⁶⁵	70,000,000	90,729,181 ⁸⁸	100,000,000	117,935,166 ¹⁵	117,935,166 ¹⁵	Passeports pour l'étranger et permis de port d'armes	47
231,237 ⁰⁰	300,000	510,861 ²⁰	1,000,000	3,043,425 ³⁵	3,043,425 ³⁵	Billets de vente et actes de propriété de gros bétail	48
—	—	—	—	—	—	Permis de chasse et de pêche	49
1,112,262 ¹⁸	—	—	—	—	—	Taxes des écoliers et des étudiants	50
1,924,140 ⁷²	2,000,000	6,281,550 ¹¹	5,500,000	1,887,912 ⁰⁰	1,887,912 ⁰⁰	Taxes pour le contrôle des objets en or et en argent	51
107,560 ⁴³	80,000	141,088 ⁴⁰	150,000	298,994 ⁶⁵	298,994 ⁶⁵	Taxes de dépôts de tabacs	52
1,464,220 ⁰⁰	1,500,000	1,714,050 ⁰⁰	1,500,000	1,973,200 ⁰⁰	1,973,200 ⁰⁰	Taxes pour vérification primitive et périodique des poids et mesures	53
789,997 ⁹⁰	1,400,000	2,167,335 ⁴⁹	2,000,000	3,595,724 ³²	3,595,724 ³²	Taxes sur l'enregistrement de marques commerciales et industrielles	54
157,190 ⁰⁰	420,000	381,695 ⁰⁰	350,000	857,335 ⁰⁰	857,335 ⁰⁰	Taxes vétérinaires	55
437,137 ⁰⁹	350,000	1,248,710 ⁷⁵	350,000	111,835 ⁷²	111,835 ⁷²	Taxes perçues de personnes privées pour subir un examen, pour légaliser des diplômes, pour octroyer des privilèges industriels, pour l'examen de requêtes pour des régulations et autres pareilles	56
316,819 ⁶²	1,200,000	785,256 ²⁴	1,200,000	4,780,403 ⁴⁴	4,780,403 ⁴⁴	Taxes pour traduction de divers documents, etc au Ministère des Affaires étrangères, aux Légations et Consulats	57
956,992 ⁰⁰	1,000,000	1,651,311 ⁰⁰	2,000,000	7,539,283 ⁰⁴	7,539,283 ⁰⁴	Taxes pour recherche et droit d'exploitation et concession de mines, carrières et eaux minérales	58
—	2,000,000	2,656,820 ⁸⁴	3,000,000	5,204,537 ¹⁶	5,204,537 ¹⁶	Droits de mutation	59
5,426,931 ⁴⁴	—	—	—	—	—	Taxes pour la publication des réclames et autres d'après la loi sur les réclames	60
—	—	—	2,000,000	1,214,040 ⁰¹	1,214,040 ⁰¹	Impôts sur les opérations de bourse	61
—	—	—	10,000,000	25,421,211 ¹⁰	25,421,211 ¹⁰		
97,470,539 ⁴⁵	132,050,000	162,887,550 ²⁶	198,050,000	269,378,823 ⁰⁶	269,378,823 ⁰⁶	Total du chapitre II.	
						Chapitre III.	
						Amendes et confiscations.	
5,534,350 ²⁶	6,000,000	12,510,357 ³⁷	12,000,000	13,503,790 ⁴¹	13,503,790 ⁴¹	Amendes pour les paiements arriérés des impôts directs	62
5,583,410 ⁰⁰	10,200,000	9,880,506 ⁶³	10,000,000	16,726,425 ¹⁶	16,726,425 ¹⁶	Amendes pour contravention aux lois fiscales et autres	63
5,368,991 ⁶⁷	5,300,000	3,227,673 ⁵⁶	4,300,000	4,792,162 ²⁶	4,792,162 ²⁶	Confiscations	64
—	—	—	—	—	—	Amendes imposées aux fonctionnaires de tous les départements	65
16,486,751 ⁹³	21,500,000	25,618,537 ⁵⁶	26,300,000	35,022,377 ⁸³	35,022,377 ⁸³	Total du chapitre III.	
						Chapitre IV.	
						Revenus des chemins de fer, ports, postes, télégraphes et téléphones.	
277,820,064 ⁶⁸	330,000,000	384,873,469 ⁹⁷	580,000,000	683,339,731 ⁹⁶	683,339,731 ⁹⁶	Transport par chemins de fer de voyageurs, bagages et marchandises, vente de billets de péron	66
4,611,577 ⁷⁶	5,000,000	6,521,078 ⁸⁸	8,000,000	8,390,294 ⁶⁴	8,390,294 ⁶⁴	Loyers de buffets, appartements, hôtels, magasins et locaux près les chemins de fer et les ports de l'Etat	67
157,927 ⁴⁴	1,000,000	218,166 ⁵⁸	1,000,000	291,034 ⁷⁰	291,034 ⁷⁰	Retenus pour aide médicale de 1% sur les appointements des fonctionnaires des chemins de fer de l'Etat	68
4,858,452 ³⁵	6,000,000	7,629,740 ⁷⁵	20,000,000	26,245 ³⁵⁶	26,245 ³⁵⁶	Droits des ports et phares maritimes	69

Държавни приходи през 1913—1922/1923 години, по параграфи. —

(Продължение).

№ по редъ	Наименование на приходитѣ	1913		1914		1915
		Предвидено	Постъпило	Предвидено	Постъпило	Предвидено
		Sommes prévues	Sommes recouvrées	Sommes prévues	Sommes recouvrées	Sommes prévues
		л	е	в	а	—
70	Такси за телеграми и телеграфни бланки	1,500,000	2,771,405'20	2,300,000	2,440,399'43	2,500,000
71	Пощенски марки и карти	2,800,000	2,935,635'08	3,400,000	3,284,591'65	4,000,000
72	Пощенски такси за подадени и получени вътрешни и международни цени и обикновени пратки, колетѣ, възели, парични писма и др.	370,000	566,248'56	460,000	598,467'11	500,000
73	Пощенски транзитъ	200,000	36,782'25	300,000	—	360,000
74	Абониране вестници и списания чрезъ телеграфно-пощенскитѣ стапци	100,000	96,562'27	115,000	134,069'45	120,000
75	Телефонни и абонаментни такси	500,000	557,387'65	650,000	746,380'25	750,000
76	Полупроценти и лихви отъ Спестовната каса	620,000	819,591'50	800,000	801,130'36	800,000
	Всичко по глава IV.	33,800,000	26,512,454'64	43,645,000	43,390,818'01	49,440,000
	Глава V.					
	Приходи отъ държавни имоти, капитали и стопанства.					
77	Държавни гори	1,100,000	422,057'29	2,000,000	905,292'15	1,700,000
78	Наемъ отъ държавни имоти	340,000	188,047'08	450,000	553,164'90	500,000
79	Продажба на маломѣрни имоти, пасбища и гори	300,000	98,570'15	300,000	121,671'75	200,000
80	Риболовство: риболовно право, такси и наемъ на риболовни блатъ	380,000	217,709'22	650,000	454,998'78	650,000
81	Земледѣлчески училища въ с. Садово, гр. Русе и гр. Плевнѣ	155,000	161,527'15	160,000	160,112'43	100,000
82	Писни земледѣлчески училища	60,000	53,498'98	75,000	83,660'63	75,000
83	Държавни градини и разсадници	60,000	76,992'31	150,000	124,949'44	120,000
84	Земледѣлски произведения, разплоденъ и негоденъ добитъкъ отъ заводитѣ и дената за мъжки разплодници	450,000	219,476'04	350,000	241,692'03	100,000
85	Отъ билети за ловъ и пломбиране убитъ полезенъ дивечъ	—	—	—	—	—
86	Продажба семена на земледѣлцитѣ	30,000	1,007'85	20,000	52,581'27	50,000
87	50% отъ чиститѣ печалби на Българската земледѣлческа банка	2,000,000	2,444,632'74	2,200,000	3,470,914'24	2,700,000
88	Държавна каменоваглена мина „Черпикъ“	3,000,000	3,295,001'22	5,000,000	4,209,875'37	5,000,000
89	Държавни каменовагленни мини „Бобовъ-долъ“, „Марича“ и „Бѣлно-връхъ“	80,000	62,705'20	80,000	89,018'90	80,000
90	Държавни образцови работилници	10,000	5,695'89	10,000	11,062'68	20,000
91	Държавна печатница	1,400,000	1,127,643'69	1,700,000	1,448,857'71	2,000,000
92	Продажба на крини и теглици	150,000	41,660'00	100,000	49,854'15	60,000
93	Лекуване болни и продаване перове въ държавнитѣ болници	500,000	182,124'22	575,000	590,416'50	570,000
94	Отъ продажба на хининъ	—	—	—	—	—
95	Лихви отъ капитали, завещани за благотворителни цели	35,000	38,721'00	40,000	23,400'00	40,000
96	Вноски отъ ученици при държавнитѣ пансиони и специални граждански и военни училища	100,000	28,914'00	40,000	40,080'00	40,000
97	Печалба отъ основния капиталъ на Българската народна банка	3,200,000	3,327,265'70	3,400,000	3,600,000'00	3,700,000
98	Лихви отъ капитали (гаранция и текущи смѣтки)	300,000	306,103'56	300,000	538,630'93	300,000
99	Продажба на закони, привилѣгии, тарифи, карти, скъци, планове, бланки и др.	80,000	112,692'13	80,000	175,469'39	80,000
100	Пломбирани върви за тютювъ	85,000	9,745'94	150,000	26,654'90	250,000
101	Продажба на негодни инвентарни предмети и др. и стойностъ на изгубени и повредени такива	60,000	14,815'53	60,000	60,979'05	60,000
102	Продажба на негоденъ добитъкъ въ войсковитѣ части	—	—	—	—	120,000
103	Отъ продажба на грѣби и други материали на общинитѣ	—	—	—	—	—
104	Земледѣлчески произведения и отъ продажба на коно и др. добитъкъ отъ военнитѣ заводи и дена (Божурище и др.)	—	—	250,000	18,872'00	50,000
105	Военно-инженерни работилници	—	—	—	—	20,000
106	Военни арсенали и работилници	—	—	—	—	10,000
107	Наемъ отъ бюфети, квартири, кабинета, магазини и хотели при държавнитѣ жѣлѣзници	170,000	209,757'08	350,000	250,278'57	—
108	Отъ работа на затворницитѣ въ затворитѣ	—	—	—	—	—
109	За дивене, експлоатирание и отстъпване мини, кардери и минерални води	180,000	49,226'82	200,000	236,890'13	230,000
110	Приходи отъ Дирекцията на трудовата повинностъ	—	—	—	—	—
	Всичко по глава V.	14,225,000	12,695,650'70	18,690,000	17,539,377'68	18,825,000

Recettes de l'Etat pendant les années 1913 - 1922, 1923, par paragraphes.

(Suite).

1915		1916		1917		Désignation des recettes et revenus	d'ordre
Поступило Sommes recouvrées	Предвидено Sommes prévues	Поступило Sommes recouvrées	Предвидено Sommes prévues	Поступило Sommes recouvrées	Предвидено Sommes prévues		
l	é	v	a	s			
3,165,590'01	2,500,000	2,472,916'37	5,500,000	3,319,224'14	Taxes pour dépêches et blancs de télégrammes	70	
2,898,925'72	4,000,000	3,308,761'51	6,200,000	4,370,601'74	Timbres-poste et cartes postales	71	
668,081'94	500,000	1,206,668'67	1,000,000	1,814,143'79	Taxes postales sur les valeurs déclarées ou non, soit lo- cales, soit internationales, colis, lettres chargées, etc.	72	
12,495'95	360,000	239,980'90	560,000	829,113'71	Transit postal	73	
63,050'60	120,000	43,630'60	60,000	51,609'20	Abonnement aux journaux et revues par l'entremise des stations postales et télégraphiques	74	
859,535'15	750,000	811,565'35	1,500,000	315,233'50	Taxes d'abonnements aux téléphones	75	
788,560'37	800,000	668,837'94	1,200,000	1,807,119'64	Demi pourcent et intérêts de la Caisse d'Epargne	76	
40,203,506'78	49,440,000	32,227,191'85	54,930,000	65,610,395'70	Total du chapitre IV.		
					Chapitre V.		
					Revenus des domaines de l'Etat, de capitaux et des fermes.		
1,104,294'12	1,700,000	906,305'88	2,200,000	2,209,179'99	Forêts de l'Etat	77	
479,160'15	500,000	487,144'25	1,500,000	863,048'89	Loyer de diverses propriétés de l'Etat	78	
120,308'70	200,000	22,312'75	125,000	56,303'61	Vente de petits terrains, pâturages et forêts	79	
535,872'03	650,000	349,762'85	1,600,000	672,112'62	Pêche: droit de pêche, taxes et loyer des étangs et lacs poissonneux	80	
138,702'36	100,000	104,378'69	100,000	246,351'52	Revenus de l'Ecole d'Agriculture à Sadovo, Roussé et Pléven	81	
50,871'78	75,000	91,393'47	50,000	199,777'73	Ecoles élémentaires d'agriculture	82	
85,089'28	120,000	76,850'38	80,000	179,652'91	Jardins et pépinières de l'Etat	83	
294,993'41	100,000	97,216'22	70,000	262,580'46	Produits agricoles, bétail reproduit et bétail réformé, des dépôts pour des animaux spécial. dest. à la reproduction.	84	
—	—	—	—	—	De permis de chasse et du plombage de gibier tué	85	
2,270'75	50,000	298,699'71	5,000	333,120'86	Vente de semences aux agriculteurs	86	
2,312,232'17	2,700,000	2,306,996'47	2,200,000	2,438,133'52	50% des bénéfices nets de la Banque Agricole de Bulg.	87	
6,349,777'67	5,000,000	4,590,871'79	6,500,000	6,954,676'45	Revenus de la mine de houille de l'Etat à „Pernik“	88	
84,825'10	80,000	96,680'00	80,000	44,160'90	Revenus des mines de houille d'Etat „Bobov-dol“, „Maritza“ et „Belno-vrah“	89	
29,589'36	20,000	7,286'15	30,000	250,684'69	Ateliers-Ecoles de l'Etat	90	
2,071,657'22	2,000,000	1,729,162'47	2,500,000	1,926,322'77	Imprimerie de l'Etat	91	
33,447'24	60,000	3,651'00	35,000	40,726'72	Vente des poids et mesures	92	
389,512'26	570,000	199,495'22	400,000	481,663'55	Taxes pour soins donnés à des malades et vente de médicaments dans les hôpitaux de l'Etat	93	
—	—	—	—	—	De la vente de quinine	94	
—	40,000	30,000'00	40,000	3,500'00	Intérêts des capit. légués pour des œuvres de bienfaisance	95	
48,470'00	40,000	35,640'00	45,000	32,900'00	Revenus des pensionnats de l'Etat et des écoles spéciales civiles et militaires	96	
3,200,000'00	3,700,000	5,692,987'87	4,000,000	12,373,776'81	Part réservée à l'Etat dans les bénéfices annuels réali- sés par la Banque Nationale de Bulgarie	97	
7,934'90	300,000	29,879'02	10,000	77,308'19	Intérêts de capitaux (garanties et comptes-courants)	98	
127,488'25	80,000	72,310'05	130,000	248,072'43	Vente de recueils de lois, règlements, tarifs, cartes, etc.	99	
52,554'55	250,000	3,250'04	10,000	10,361'25	Ficelles plombées pour tabac	100	
56,325'38	60,000	659,589'52	60,000	404,985'64	De la vente d'objets inventaires impropres et autres et valeur d'objets perdus et endommagés	101	
256,330'61	120,000	837,731'97	1,250,000	2,370,244'09	Vente du bétail réformé du département de la guerre	102	
—	—	—	—	—	De la vente de tuyaux et autres matériaux aux communes.	103	
654'00	50,000	46,326'70	1,000	140,577'20	Produits agricoles et vente de chevaux et autre bétail des harras militaires et dépôts (Bojourichté, etc.)	104	
19,758'22	20,000	640,488'68	20,000	523,665'64	Ateliers de génie militaire	105	
82,814'81	10,000	240,166'48	80,000	3,903'89	Ateliers et arsenaux militaires	106	
—	—	—	—	—	Loyer des buffets, logements, magasins et hôtels près les gares de l'Etat	107	
—	—	—	—	—	Recettes du travail des détenus dans les prisons	108	
202,495'93	230,000	119,015'65	200,000	236,446'34	Pour la recherche, l'exploitation et la cession de mines, de carrières et d'eaux minérales	109	
—	—	—	—	—	Direction de la prestation du travail	110	
18,143,430'85	18,825,000	19,781,593'26	23,321,000	33,584,241'70	Total du chapitre V.		

Държавни приходи през 1913—1922/1923 години, по параграфи. —

(Продължение).

№ по ред	Наименование на приходът	1913		1919/1920		1920/1921	
		Предвидено	Постъпило	Предвидено	Постъпило	Предвидено	Постъпило
		Sommes prévues	Sommes recouvrées	Sommes prévues	Sommes recouvrées	Sommes prévues	Sommes prévues
		л	е	л	е	л	е
70	Такси за телеграми и телеграфни бланки	5,000,000	6,594,367'86	5,000,000	10,375,326'36	40,000,000	
71	Пощенски марки и карти	5,000,000	6,643,636'25	5,000,000	6,064,624'41	25'000,000	
72	Пощенски такси за подадени и получени вътрешни и международни ценни и обикновени пратки, колетки, възели, парични писма и др.	1,000,000	2,503,893'34	1,000,000	2,096,913'95	5,000,000	
73	Пощенски транзитъ	200,000	—	200,000	—	1,000,000	
74	Абониране вестници и списания чрез телеграфно-пощенски станции	80,000	71,983'85	80,000	—	160,000	
75	Телефонни и абонаментни такси	1,000,000	891,929'60	1,000,000	2,117,829'16	12,000,000	
76	Полупроценти и лихви отъ Спестовната каса	1,000,000	3,027,626'89	1,000,000	4,870,243'49	6,000,000	
	Всичко по глава IV.	57,000,000	114,315,023'09	57,000,000	171,255,422'42	400,260,000	
	Глава V.						
	Приходи отъ държавни имоти, капитали и стопанства.						
77	Държавни гори	1,500,000	5,368,554'07	1,500,000	13,031,304'97	30,000,000	
78	Наемъ отъ държавни имоти	1,000,000	2,178,529'37	1,000,000	1,634,565'36	3,000,000	
79	Продажба на маломърни имоти, ласбица и гори	100,000	165,873'20	100,000	224,715'59	250,000	
80	Риболовство: риболовно право, такси и наемъ на риболовни блати	1,000,000	1,273,876'33	1,000,000	1,416,340'95	3,000,000	
81	Земледѣлчески училища въ с. Садово, гр. Русе и гр. Плевенъ	120,000	512,470'10	120,000	993,081'69	1,200,000	
82	Писни земледѣлчески училища	80,000	486,001'53	80,000	312,865'02	550,000	
83	Държавни градини и разсадници	80,000	537,227'34	80,000	770,132'70	1,250,000	
84	Земледѣлски произведения, разплоденъ и негоденъ добитъкъ отъ заводитъ и дената за мъжки разплодници	100,000	1,567,726'12	100,000	1,316,029'26	1,500,000	
85	Отъ билети за ловъ и пломбиране убитъ полезенъ дивечъ	—	—	—	—	—	
86	Продажба семена на земледѣлцитъ	10,000	157,850'54	10,000	10,964'07	—	
87	50% отъ чиститъ печалби на Българската земледѣлческа банка	3,500,000	3,181,351'77	3,500,000	—	—	
88	Държавна каменовагледна мина „Перникъ“	6,500,000	12,016,987'97	6,500,000	9,632,914'70	100,000,000	
89	Държавни каменовагледни мини „Бобовъ-долъ“, „Марича“ и „Бѣлно-връхъ“	190,000	918,626'96	190,000	1,563,201'40	3,000,000	
90	Държавни образцови работилници	20,000	54,490'73	20,000	109,124'41	500,000	
91	Държавна печатница	2,500,000	3,966,396'82	2,500,000	13,043,532'83	20,000,000	
92	Продажба на крини и тогилки	35,000	26,669'85	35,000	115,784'82	150,000	
93	Лекуване болни и продаване церове въ държавнитъ болници	400,000	1,577,429'75	400,000	2,870,178'70	5,000,000	
94	Отъ продажба на хипиъ	—	—	—	—	15,000,000	
95	Лихви отъ капитали, завещани за благотворителни цели	40,000	—	40,000	11,338'08	50,000	
96	Вноски отъ ученици при държавнитъ пансиони и специални граждански и военни училища	45,000	273,021'60	45,000	86,510'—	200,000	
97	Печалба отъ основния капиталъ на Българската народна банка	8,000,000	27,495,665'70	8,000,000	70,000,000'—	80,000,000	
98	Лихви отъ капитали (гаранция и текущи сметки)	30,000	138'90	30,000	97,007'17	100,000	
99	Продажба на закони, правилници, тарифи, карти, скици, планове, бланки и др.	130,000	367,577'58	130,000	766,276'15	3,250,000	
100	Пломбирани върви за тютювъ	10,000	20,048'46	10,000	14,817'60	20,000	
101	Продажба на негодни инвентарни предмети и др. и стойност на изгубени и повредени такива	100,000	505,571'75	100,000	798,816'71	800,000	
102	Продажба на негоденъ добитъкъ въ войсковитъ части	1,000,000	2,152,908'85	1,000,000	46,859'61	200,000	
103	Отъ продажба на тръби и други материали на общинитъ	—	—	—	—	—	
104	Земледѣлчески произведения и отъ продажба на коне и др. добитъкъ отъ военнитъ заводи и дена (Божурци и др.)	10,000	102,786'99	10,000	—	200,000	
105	Военно-инженерни работилници	100,000	1,191,646'36	100,000	523,947'18	800,000	
106	Военни арсенали и работилници	100,000	171,852'52	100,000	2,966,613'82	10,000,000	
107	Наемъ отъ бюфети, квартири, мѣста, магазини и хотели при държавнитъ жѣлѣзници	—	—	—	—	—	
108	Отъ работа на затворницитъ въ затворитъ	—	—	—	—	—	
109	За дирене, експлоатране и отстъпване мини, карьеры и минерални води	200,000	429,348'15	200,000	926,506'44	2,000,000	
110	Приходи отъ Дирекцията на трудовата повинностъ	—	—	—	—	—	
	Всичко по глава V.	26,900,000	66,700,635'36	26,900,000	123,332,529'23	282,020,000	

Recettes de l'Etat pendant les années 1913—1922/1923, par paragraphes.

(Suite).

1920/1921		1921/1922		1922/1923		Designation des recettes et revenus	N° d'ordre
Поступило Sommes recouvrées	Предвидено Sommes prévues	Поступило Sommes recouvrées	Предвидено Sommes prévues	Поступило Sommes recouvrées	Предвидено Sommes prévues		
l	а	в	а	б	в		
27,350,255*69	30,000,000	40,949,973*48	55,000,000	54,552,464*49	Taxes pour dépêches et blancs de télégrammes	70	
14,043,993*26	16,000,000	21,289,775*84	33,000,000	30,935,441*48	Timbres-poste et cartes postales	71	
3,581,742*92	5,000,000	6,059,507*62	8,000,000	14,436,747*09	Taxes postales sur les valeurs déclarées ou non, soit locales, soit internationales, colis, lettres chargées, etc.	72	
—	1,000,000	1,768*37	1,000,000	—	Transit postal	73	
—	200,000	—	—	—	Abonnement aux journaux et revues par l'entremise des stations postales et télégraphiques	74	
9,727,371*52	10,000,000	14,454,584*40	22,000,000	22,839,679*81	Taxes d'abonnements aux téléphones	75	
1,756,689*93	5,000,000	3,637,471*48	2,000,000	3,341,597*26	Demi pourcent et intérêts de la Caisse d'Epargne	76	
343,908,075*55	409,200,000	486,235,537*37	730,000,000	844,422,393*88	Total du chapitre IV.		
Chapitre V.							
Revenus des domaines de l'Etat, de capitaux et des fermes.							
18,847,558*72	30,000,000	40,322,420*09	50,000,000	38,348,856*62	Forêts de l'Etat	77	
2,216,653*59	4,000,000	4,010,315*49	3,000,000	4,469,425*49	Loyer de diverses propriétés de l'Etat	78	
150,859*45	200,000	895,106*48	6,000,000	483,098*24	Vente de petits terrains, pâturages et forêts	79	
2,555,624*92	5,000,000	3,214,617*25	4,000,000	4,199,026*34	Pêche: droit de pêche, taxes et loyer des étangs et lacs poissonneux	80	
1,361,587*47	1,100,000	2,025,163*62	2,500,000	1,943,365*88	Revenus de l'Ecole d'Agriculture à Sadovo, Roussé et Pléven	81	
649,388*51	400,000	676,776*01	500,000	512,458*06	Ecoles élémentaires d'agriculture	82	
1,567,733*24	1,000,000	2,719,348*60	2,500,000	2,931,476*10	Jardins et pépinières de l'Etat	83	
1,288,086*72	1,500,000	3,106,264*30	4,000,000	5,523,509*04	Produits agricoles, bétail reproduit et bétail réformé, des dépôts pour des animaux spécial. dest. à la reproduction.	84	
—	2,000,000	2,245,491*60	2,500,000	2,725,720*30	De permis de chasse et du plombage de gibier tué.	85	
—	—	—	—	—	Vente de semences aux agriculteurs	86	
—	—	—	—	—	50% des bénéfices nets de la Banque Agricole de Bulg.	87	
53,186,919*30	110,000,000	93,957,012*93	360,000,000	109,345,733*13	Revenus de la mine de houille de l'Etat à „Pernik“	88	
2,062,194*05	3,000,000	4,541,122*75	15,000,000	4,978,548*66	Revenus des mines de houille d'Etat „Bobov-dol“, „Maritza“ et „Belno-vrah“	89	
329,194*83	400,000	297,813*45	300,000	1,942,237*87	Ateliers-Ecoles de l'Etat	90	
21,411,893*72	58,500,000	63,905,833*02	82,500,000	65,691,992*70	Imprimerie de l'Etat	91	
163,904*45	150,000	138,000*02	1,200,000	26,723*50	Vente des poids et mesures	92	
4,853,423*58	5,000,000	5,874,567*63	10,000,000	10,820,651*89	Taxes pour soins donnés à des malades et vente de médicaments dans les hôpitaux de l'Etat	93	
1,719,666*35	15,000,000	7,552,299*79	10,000,000	11,395,999*61	De la vente de quinine	94	
30,440*—	30,000	—	30,000	100*—	Intérêts des capit. légués pour des oeuvres de bienfaisance	95	
10,327*—	100,000	36,950*—	100,000	30,400*00	Revenus des pensionnats de l'Etat et des écoles spéciales civiles et militaires	96	
85,334,598*29	80,000,000	95,873,736*33	100,000,000	81,924,663*15	Part réservée à l'Etat dans les bénéfices annuels réalisés par la Banque Nationale de Bulgarie	97	
21,255*50	30,000	4,804,548*93	800,000	598,658*47	Intérêts de capitaux (garanties et comptes-courants)	98	
3,490,548*09	3,500,000	4,919,943*02	6,000,000	7,021,012*30	Vente de recueils de lois, règlements, tarifs, cartes, etc.	99	
34,629*40	30,000	46,862*25	20,000	1,065,843*17	Ficelles plombées pour tabac	100	
1,027,882*85	800,000	1,538,093*07	1,500,000	5,045,740*79	De la vente d'objets inventaires impropres et autres et valeur d'objets perdus et endommagés	101	
336,453*78	300,000	1,141,761*90	1,000,000	2,503,031*67	Vente du bétail réformé du département de la guerre	102	
—	5,000,000	—	5,000,000	415,720*63	De la vente de tuyaux et autres matériaux aux communes.	103	
—	—	—	—	—	Produits agricoles et vente de chevaux et autre bétail des harras militaires et dépôts (Bojourichté, etc.)	104	
293,449*10	250,000	665,330*10	2,000,000	1,162,843*30	Ateliers de génie militaire	105	
4,762,555*71	5,000,000	1,854,974*47	3,000,000	4,364,846*75	Ateliers et arsenaux militaires	106	
—	—	—	—	—	Loyer des buffets, logements, magasins et hôtels près les gares de l'Etat	107	
—	—	172,104*23	150,000	587,266*60	Recettes du travail des détenus dans les prisons	108	
1,615,908*20	—	—	—	—	Pour la recherche, l'exploitation et la cession de mines, de carrières et d'eaux minérales	109	
—	—	2,570,778*72	40,000,000	6,569,258*54	Direction de la prestation du travail	110	
209,372,736*32	332,290,000	849,107,166*05	713,600,000	376,628,213*80	Total du chapitre V.		

Държавни приходи през 1913—1922/1923 години, по параграфи. —

(Продължение).

№ по редъ	Наименование на приходътъ	1913		1914		1915
		Предвидено Sommes prévues	Постъпило Sommes recouvrées	Предвидено Sommes prévues	Постъпило Sommes recouvrées	Предвидено Sommes prévues
	Глава VI.					
	Приходи отъ общинитъ и окръжията за заплати на учителитъ.					
111	Отъ общинитъ за заплати на учителитъ въ първоначалнитъ училища по 2.500 лв. на учителъ	4,200,000	3,083,318'82	4,590,000	3,848,434'80	4,950,000
112	Отъ общинитъ за заплати на учителитъ въ прогимназитъ по 3.000 на учителъ	1,950,000	1,278,232'87	2,307,000	1,405,824'08	2,220,000
113	Отъ окръжнитъ съвети за заплати на учителитъ въ прогимназитъ по 1000 лв. на учителъ	877,240	162,150'00	690,000	230,830'00	680,000
114	Отъ общинитъ за целитъ заплати на учителитъ въ общинскитъ гимназии и въ гимназиалнитъ класове на непълнитъ общински гимназии	448,800	304,089'76	400,000	397,780'45	700,000
115	Отъ окръжнитъ съвети за заплати на гимназиалнитъ учители въ пълн. и нещъл. общински гимназии (отъ 1. XI. 1922 г.)	—	—	—	—	—
	Всичко по глава VI.	7,276,040	4,827,791'45	7,987,000	5,882,869'39	8,550,000
	Глава VII.					
	Разни приходи.					
116	Отъ разни допълнителни такси и случайни доходи по държавнитъ железници	945,000	727,884'35	—	—	—
117	Отъ суми, събрани по разни изпълнителни актове	1,600,000	336,128'00	1,800,000	1,235,122'72	2,000,000
118	Отъ Българската народна и земеделска банка за издържане полицейската стража за централитъ и клоповетъ имъ	80,000	79,192'50	80,000	94,125'00	80,000
119	Отъ работа на затворницитъ въ затворитъ	—	—	—	—	15,000
120	Отъ разни непредвидени	700,000	9,058,182'30	5,000,000	4,248,398'09	4,650,000
121	Не се предвиждатъ по бюджета за 1922/23 финан. год.	—	—	—	—	—
122	Отъ постъпления отъ оклѹч. бюд. (безъ обложнитъ данъци)	1,200,000	5,371,921'09	3,000,000	4,189,364'48	3,630,000
123	Отъ личенъ данѹкъ отъ Моравско	—	—	—	—	—
124	Отъ данѹкъ отъ Моравско за издържане инвалидитъ	—	—	—	—	—
125	Отъ печалби отъ Комитетитъ за стопански грижи	—	—	—	—	—
126	Отъ бюджета за ликвидация на Дирекцията за стоп. грижи и общ. предвидливостъ	—	—	—	—	—
127	Отъ продажба на медикаменти на окръжнитъ ветеринарни лечебници	—	—	—	—	—
128	Отъ продажба на държавни автомобили и камioni	—	—	—	—	—
129	Отъ приходи отъ трудовата повинностъ	—	—	—	—	—
130	Одрѹжки за медицинска помощъ по 1° отъ заплатата на чиновницитъ по Бялг. държ. железници	50,000	63,635'62	60,000	66,830'30	—
131	Отъ продажба на негоденъ добитѹкъ по воен. ведомство	40,000	139,072'49	80,000	155,028'87	—
132	Отъ продажба на държавенъ тютюнь, изр. ботенъ на листа и тютюневи фурди	—	—	—	—	—
133	Отъ недобори отъ обложнитъ данѹци за слети години	—	4,319,032'91	—	13,120,432'92	—
134	Отъ еднократенъ поземленъ данѹкъ върху разоранитъ следъ 1903 год. и недеklarирани досега земи, както и еднократенъ данѹкъ върху горитъ	—	—	—	—	—
135	Отъ фондоветъ при Минист. на земледѹлието и държ. имоти: 1. разходи по изземване на хранитъ и 2. живот. произведения	—	—	—	—	—
	Всичко по глава VII.	4,615,000	20,095,049'26	10,020,000	23,109,362'98	10,375,000
	А всичко по бюджета	190,273,410	168,724,840'94	256,995,070	224,251,264'47	275,379,886

Recettes de l'Etat pendant les années 1913—1922/1923, par paragraphes.

(Suite).

1915		1916		1917		Désignation des recettes et revenus	N ^o d'ordre
Поступило Sommes recouvrées	Предвидено Sommes prévues	Поступило Sommes recouvrées	Предвидено Sommes prévues	Поступило Sommes recouvrées			
1	6	7	8	9			
						Chapitre VI.	
						Revenus des communes et des départements pour les traitements des instituteurs	
3,367,926 ¹⁰	4,950,000	2,786,034 ⁸⁴	5,500,000	4,095,428 ⁵⁴	Des communes pour les traitements des instit. des écoles primaires nationales à raison de 2,500 à chaque inst.	111	
1,181,163 ⁸³	2,220,000	1,038,874 ¹⁷	2,300,000	1,312,849 ⁸⁹	Des communes pour les traitements des instituteurs des progymnases à raison de 3000 à chaque instituteur.	112	
85,520 [—]	680,000	75,000 ⁰⁰	700,000	372,620 [—]	Des conseils de département pour les traitements des instituteurs des progymnases, à raison de 1000 lévas à chaque instituteur.	113	
760,421 ⁸⁰	700,000	378,453 ⁴¹	1,000,000	589,468 ³¹	Des communes pour les traitements entiers des instituteurs des gymnases communaux et des classes gymnasiales des gymnases communaux incomplets	114	
—	—	—	—	—	Allocations des conseils départementaux pour les traitements des instituteurs dans les gymnases complets et in complets des communes (du 1. IX. 1922)	115	
5,395,031 ⁷⁹	8,550,000	4,278,362 ⁴²	9,500,000	6,370,366 ⁷⁴	Total du chapitre VI.		
						Chapitre VII.	
						Revenus divers.	
—	—	—	—	—	Diverses taxes supplémentaires et revenus accidentels de chemins de fer de l'Etat	116	
737,726 ⁵¹	2,000,000	237,781 ⁹⁴	800,000	602,722 ¹⁶	Sommes encaissées par voie d'exécution	117	
97,275 [—]	80,000	—	50,000	168,840 [—]	De la Banque Nationale et Agricole de Bulgarie pour l'entretien de la garde policière des Banques et leurs succursales.	118	
11,062 ⁴⁴	15,000	10,964 [—]	15,000	29,032 ²¹	Des travaux des détenus dans les prisons	119	
1,334,700 ⁶⁶	4,650,000	13,173,542 ⁷⁷	1,500,000	35,417,209 ⁹⁷	Divers non prévus	120	
—	—	—	—	—	Non prévus dans le budget pour l'année financière 1922/1923	121	
5,309,977 ²⁴	3,630,000	2,202,545 ³⁹	5,500,000	387,135 ⁸⁰	Recettes de budgets liquidés (à l'exception des impôts directs)	122	
—	—	—	300,000	567,942 ³⁷	Impôt personnel de la province de Morava	123	
—	—	—	150,000	1,860,100 ⁹⁷	Impôt de la province de Morava pour l'entretien des invalides	124	
—	—	—	3,000,000	—	Bénéficio des comités de prévoyance	125	
—	—	—	—	—	Recettes perçues du bureau pour la liquidation de la Direction de ravitaillement	126	
—	—	—	—	—	Vente de médicaments aux hôpitaux vétérinaires départementaux	127	
—	—	—	—	—	De la vente des automobiles et camions d'Etat	128	
—	—	—	—	—	Revenus du service de travail obligatoire	129	
—	—	—	—	—	Retenues pour assistance médicale à raison de 1% des traitements des fonctionnaires et employés des Chemins de fer de l'Etat	130	
—	—	—	—	—	Vente de bétail inutilisable du départ. de la guerre	131	
—	—	—	—	—	De la vente de tabac appartenant à l'Etat, fabriqué en feuilles et en bourre	132	
10,305,216 ⁰⁶	—	14,188,766 ¹⁴	—	23,091,061 ⁵⁷	Arriérés des contributions imposées des exercices budgétaires fusionnés	133	
—	—	—	—	—	Impôt foncier, encaissé une fois pour toutes, sur les terres labourées après l'année 1903 et non déclarées jusqu'à présent, ainsi que l'impôt sur les forêts encaissé une fois pour toutes	134	
—	—	—	—	—	Des fonds près le Ministère de l'Agriculture et des domaines de l'Etat; 1) dépenses pour la réquisition des céréales et 2) produits des bestiaux	135	
17,795,957 ⁹¹	10,375,000	29,819,600 ²⁴	11,315,000	62,224,045 ¹¹	Total du chapitre VII.		
194,547,397 ⁹⁶	275,370,886	193,015,739 ⁰⁵	431,948,000	338,252,578 ¹⁸	Total général du budget.		

Държавни приходи презъ 1913—1922/1923 години, по параграфи. —

(Продължение).

№ по редъ	Наименование на приходитѣ	1913		1919/1920		1920/1921
		Предвидено Sommes prévues	Постъпило Sommes recouvrées	Предвидено Sommes prévues	Постъпило Sommes recouvrées	Предвидено Sommes prévues
		л	е	в	а	—
Глава VI.						
Приходи отъ общинитѣ и окръжията за заплати на учителитѣ.						
111	Отъ общинитѣ за заплати на учителитѣ въ първоначалнитѣ училища по 2.500 лв. на учителъ	6,200,000	6,064,683'90	6,200,000	4,635,110'47	11,000,000
112	Отъ общинитѣ за целитѣ заплати на учителитѣ въ прогимназитѣ по 3.000 на учителъ	2,500,000	2,793,524'47	2,500,000	1,930,772'08	5,000,000
113	Отъ окръжнитѣ съвети за заплатата на учителитѣ въ прогимназитѣ по 1000 лв. на учителъ	800,000	845,120'00	800,000	583,430'53	1,500,000
114	Отъ общинитѣ за целитѣ заплати на учителитѣ въ общинскитѣ гимназии и въ гимназиалнитѣ класове на нещълнитѣ общинския гимназии	1,000,000	948,065'95	1,000,000	927,603'31	3,000,000
115	Отъ окръжнитѣ съвети за заплати на гимназиалнитѣ учители въ пълн. и нещъл. общински гимназии (отъ 1. XI. 1922 г.)	—	—	—	—	—
Всичко по глава VI. . .		10,500,000	10,651,394'32	10,500,000	8,076,916'39	20,500,000
Глава VII.						
Разни приходи.						
116	Отъ разни допълнителни такси и случайни доходи по държавнитѣ желѣзници	—	—	—	—	—
117	Отъ суми, събраии по разни изпълнителни актове . .	800,000	2,127,716'96	800,000	5,841,318'97	12,000,000
118	Отъ Българската народна и земеделска банка за издържане полицейската стража за централитѣ и клоноветѣ имъ	95,000	187,750'00	95,000	187,351'60	200,000
119	Отъ работа на затворницитѣ въ затворитѣ	15,000	66,008'65	15,000	37,164'61	50,000
120	Отъ разни непредвидени	5,000,000	34,531,121'47	5,000,000	120,388,924'48	350,000,000
121	Ще се предвиждатъ по бюджета за 1922/23 финан. год.	—	—	—	—	—
122	Отъ постъпления отъ сключ. бюд. (безъ обложитѣ данъци)	5,000,000	2,813,109'00	5,000,000	2,208,004'00	2,200,000
123	Отъ личенъ данѣкъ отъ Моравско	200,000	789,887'75	200,000	—	—
124	Отъ данѣкъ отъ Моравско за издържане инвалидитѣ .	190,000	3,306,633'68	190,000	—	—
125	Отъ печалби отъ Комитетитѣ за стопански грижи . .	3,000,000	20,726'98	3,000,000	154,275'06	20,000,000
126	Отъ бюджета за ливвидация на Дирекцията за стоп. грижи и общ. предвидливостъ	—	—	—	—	—
127	Отъ продажба на медикаменти на окръжнитѣ ветеринарни лечебници	—	—	—	—	—
128	Отъ продажба на държавни автомобили и камьони . .	—	—	—	—	—
129	Отъ приходи отъ трудовата повинностъ	—	—	—	—	15,000,000
130	Отъ одръжки за медицинска помощъ по 1% отъ заплатата на чиновницитѣ по Бълг. държ. желѣзници . .	—	—	—	—	—
131	Отъ продажба на негоденъ добитѣкъ по воен. ведомство	—	—	—	—	—
132	Отъ продажба на държавенъ тютюнъ, изработенъ на листа и тютюневи фурди	—	—	—	—	9,000,000
133	Отъ недобори отъ обложитѣ данъци за слети години	—	22,844,940'80	—	35,257,398'80	55,000,000
134	Отъ еднократенъ поземленъ данѣкъ върху разоранитѣ следъ 1903 год. и недеklarирани досега земя, както и еднократенъ данѣкъ върху горитѣ	—	—	—	—	—
135	Отъ фондоветѣ при Минист. на земледелието и държ. имоти : 1, разходи по изземване на хранитѣ и 2, живот. произведения	—	—	—	—	—
Всичко по глава VII. . .		14,300,000	66,687,895'29	14,300,000	164,074,437'58	463,450,000
А всичко по бюджета . .		481,100,000	566,990,035'56	481,100,000	844,214,513'96	2,613,530,000

Recettes de l'Etat pendant les années 1913—1922/1923, par paragraphes.

(Suite).

1920/1921		1921/1922		1922/1923		Désignation des recettes et revenus	№ d'ordre
Поступило Sommes recouvrées	Предвидено Sommes prévues	Поступило Sommes recouvrées	Предвидено Sommes prévues	Поступило Sommes recouvrées	Предвидено Sommes prévues		
—	1	é	v	a	s		
						Chapitre VI.	
						Revenus des communes et des départements pour les traitements des instituteurs	
18,983,854'39	36,000,000	31,414,337'22	90,500,000	91,576,816'89		Des communes pour les traitements des instit. des écoles primaires nationales à raison de 2,500 à chaque inst.	111
9,019,832'22	12,500,000	12,321,067'97	45,500,000	31,639,440'37		Des communes pour les traitements des instituteurs des progymnases à raison de 3000 à chaque instituteur.	112
872,661'00	4,000,000	—	—	—		Des conseils de département pour les traitements des instituteurs des progymnases, à raison de 1000 lévas à chaque instituteur.	113
3,222,668'21	4,000,000	5,264,564'90	12,480,000	3,320,049'84		Des communes pour les traitements entiers des instituteurs des gymnases communaux et des classes gymnasiales des gymnases communaux incomplets	114
—	—	1,892,495'00	8,810,000	2,246,161'00		Allocations des conseils départementaux pour les traitements des instituteurs dans les gymnases complets et incomplets des communes (du 1. IX. 1922)	115
32,105,075'82	56,500,000	50,892,465'09	157,290,000	128,832,468'10		Total du chapitre VI.	
						Chapitre VII.	
						Revenus divers.	
—	—	—	—	—		Diverses taxes supplémentaires et revenus accidentels de chemins de fer de l'Etat	116
10,293,137'08	9,000,000	9,226,331'60	9,000,000	11,336,921'92		Somme encaissées par voie d'exécution	117
603,230'20	650,000	1,058,160'00	1,500,000	1,276,349'00		De la Banque Nationale et Agricole de Bulgarie pour l'entretien de la garde policière des Banques et leurs succursales	118
55,115'29	150,000	—	—	—		Des travaux des détenus dans les prisons	119
146,466,696'74	150,000,000	15,982,384'11	15,000,000	66,438,565'97		Divers non prévus	120
—	—	115,991,857'59	—	—		Non prévus dans le budget pour l'année financière 1922/1923	121
9,403,545'03	5,000,000	23,812,154'96	25,000,000	23,231,096'87		Recettes de budgets liquidés (à l'exception des impôts directs)	122
—	—	—	—	—		Impôt personnel de la province de Morava	123
—	—	—	—	—		Impôt de la province de Morava pour l'entretien des invalides	124
5,522'87	—	—	—	—		Bénéfice des comités de prévoyance	125
—	—	—	5,000,000	2,891'00		Recettes perçues du bureau pour la liquidation de la Direction de ravitaillement	126
—	—	—	5,000,000	8,817'00		Vente de médicaments aux hôpitaux vétérinaires départementaux	127
—	7,500,000	—	—	—		De la vente des automobiles et camions d'Etat	128
88,998'23	20,000,000	—	120,000,000	42,300,925'54		Revenus du service de travail obligatoire	129
—	—	—	—	—		Retenues pour assistance médicale à raison de 1% des traitements des fonctionnaires et employés des Chemins de fer de l'Etat	130
—	—	—	—	—		Vente de bétail inutilisable du départ. de la guerre	131
12,000,000'00	—	—	—	—		De la vente de tabac appartenant à l'Etat, fabriqué en feuilles et en bourre	132
68,091,820'13	—	93,659,121'87	—	87,255,793'82		Arriérés des contributions imposées des exercices budgétaires fusionnés	133
—	—	—	—	—		Impôt foncier, encaissé une fois pour toutes, sur les terres labourées après l'année 1903 et non déclarées jusqu'à présent, ainsi que l'impôt sur les forêts encaissé une fois pour toutes	134
—	3,500,000	—	—	—		Des fonds près le Ministère de l'Agriculture et des domaines de l'Etat; 1) dépenses pour la réquisition des céréales et 2) produits des bestiaux	135
247,008,065'57	195,800,000	259,730,010'13	180,500,000	231,901,361'12		Total du chapitre VII.	
200527,024'70	2,590,840,000	2844237,278'89	4,345,740,000	4421975,864'66		Total général du budget.	

9. Приходъ отъ мито —

Митници — Доуанес	1913			1914		
	Вносно Droit d'importa- tion	Износно Droit d'exporta- tion	Всичко Total	Вносно Droit d'importa- tion	Износно Droit d'exporta- tion	Всичко Total
	л е в а			л е в а		
Бургазъ — Bourgas	4,092,484	64,896	4,157,380	892,760	247,275	1,140,035
Варна — Varna	4,181,781	63,447	4,245,228	780,599	228,952	1,009,551
Видинъ — Vidin	407,347	67,926	475,273	108,891	16,999	125,890
Ломъ — Lom	390,394	36,010	426,404	73,740	22,322	96,062
Никополю — Nikopol	611,455	7,565	619,020	72,978	20,110	93,088
Орѣхово — Oréhovo	212,485	28,867	241,352	69,403	13,699	83,102
Пловдивъ — Plovdiv	1,782,281	16,890	1,799,171	403,545	58,075	461,620
Русе — Roussé	4,205,035	11,707	4,216,742	1,401,844	124,004	1,585,848
Свищовъ — Svichtov	1,185,735	2,954	1,188,689	80,911	25,772	106,683
Свиленградъ — Svilengrad	229	—	229	—	—	—
София — Sofia	5,096,858	23,858	5,120,714	840,677	147,054	987,731
Цариградъ — Tzarigrad	85,072	18,341	103,413	59,015	29,204	88,219
Други митници — Autres douanes	2,411,565	104,120	2,515,685	468,319	86,503	555,322
Всичко — Total	24,662,721	446,579	25,109,300	5,313,182	1,019,969	6,333,151

(Продължение).

Митници — Доуанес	1918			1919/1920		
	Вносно Droit d'importa- tion	Износно Droit d'exporta- tion	Всичко Total	Вносно Droit d'importa- tion	Износно Droit d'exporta- tion	Всичко Total
	л е в а			л е в а		
Бургазъ — Bourgas	144,581	64	144,645	5,363,632	2,542,847	7,906,479
Варна — Varna	643,128	12,124	655,252	12,459,232	2,529,744	14,988,976
Видинъ — Vidin	84,332	10,226	94,558	8,317	3,086	11,403
Ломъ — Lom	699,822	23,599	723,421	47,875	70,283	118,158
Никополю — Nikopol	20,461	—	20,461	663	—	663
Орѣхово — Oréhovo	63,671	1,269	64,940	10,730	67	10,797
Пловдивъ — Plovdiv	950,105	781,627	1,731,732	1,400,308	1,477,723	2,938,036
Русе — Roussé	3,349,489	130,089	3,479,578	1,605,733	818,452	2,424,185
Свищовъ — Svichtov	575,834	8,816	584,650	45,809	14	45,823
Свиленградъ — Svilengrad	—	—	—	33,306	236,402	269,768
София — Sofia	9,276,316	2,902,518	12,178,834	4,556,744	1,828,618	6,385,362
Цариградъ — Tzarigrad	7,424	48,746	56,170	487,490	12,882	500,372
Други митници — Autres douanes	1,315,490	887,963	2,203,453	910,427	878,429	1,788,856
Всичко — Total	17,130,653	4,807,046	21,937,699	26,990,326	10,398,552	37,388,878

Revenus de droits de douane.

1915			1916			1917		
Внесно Droit d'importa- tion	Изнесно Droit d'exporta- tion	Всичко Total	Внесно Droit d'importa- tion	Изнесно Droit d'exporta- tion	Всичко Total	Внесно Droit d'importa- tion	Изнесно Droit d'exporta- tion	Всичко Total
л	о	в	а	—	л	о	в	а
1,022,436	66,481	1,088,917	31,211	2,268	33,479	20,962	120	21,082
744,096	131,805	875,901	121,186	18,554	139,740	206,495	239	206,734
49,522	15,945	65,467	33,499	12,077	45,576	85,780	46,757	132,537
73,402	71,888	145,290	731,266	108,886	840,152	811,710	44,954	856,664
32,824	12,449	45,273	7,648	37,261	44,909	19,448	—	19,448
3,868	31,914	35,782	5,591	20,855	26,446	36,982	—	36,982
1,317,031	59,093	1,376,124	542,481	595,812	1,138,293	865,917	782,142	1,648,059
2,914,512	831,587	3,796,099	1,946,621	392,108	2,338,729	1,710,962	88,827	1,799,789
83,356	58,190	141,546	177,681	13,501	191,182	57,188	70,218	127,406
—	—	—	—	—	—	—	—	—
2,758,654	156,648	2,915,302	3,558,027	2,154,296	5,712,323	5,532,327	4,363,248	9,895,575
466,164	44,113	510,282	3,072	83	3,755	19	—	19
1,493,394	597,043	2,090,437	765,182	675,263	1,440,445	1,426,974	634,167	2,061,141
10,959,259	2,127,161	13,086,420	7,924,065	4,030,964	11,955,029	10,774,764	6,030,672	16,805,436

(Suite).

1920/1921			1921/1922			1922/1923		
Внесно Droit d'importa- tion	Изнесно Droit d'exporta- tion	Всичко Total	Внесно Droit d'importa- tion	Изнесно Droit d'exporta- tion	Всичко Total	Внесно Droit d'importa- tion	Изнесно Droit d'exporta- tion	Всичко Total
л	о	в	а	—	л	о	в	а
23,213,372	48,036,904	71,250,276	82,856,052	68,291,963	151,148,015	176,835,088	119,510,977	296,346,065
42,835,392	15,226,792	58,062,184	112,889,304	42,400,355	155,289,659	248,575,561	95,039,135	343,614,696
1,294,860	3,330,405	4,625,265	3,163,272	3,155,342	6,323,614	2,029,574	13,890,164	15,919,738
2,911,570	3,286,585	6,198,155	12,586,769	5,598,939	18,185,708	19,939,002	10,511,832	30,450,834
230,776	695,304	926,080	20,650	653,266	673,916	86,811	826,430	913,241
237,467	8,182,281	8,419,748	492,721	10,941,314	11,434,035	870,415	10,966,823	11,837,238
8,616,003	2,026,139	10,642,142	27,256,111	5,535,326	32,591,437	65,932,708	4,263,328	70,196,036
13,311,554	3,346,568	16,658,122	49,697,102	4,857,606	54,554,708	96,098,913	11,036,406	107,135,319
867,274	660,964	1,528,238	1,849,482	1,714,406	3,563,888	5,863,543	1,751,634	7,615,177
838,679	4,086,534	4,925,213	1,348,533	19,175,832	20,524,365	3,522,113	10,292,205	13,814,318
22,419,513	2,075,330	24,494,843	93,821,162	12,169,827	105,990,989	235,756,011	50,525,354	286,281,365
308,515	2,069,801	2,378,316	2,956,184	10,950,724	13,906,908	5,487,934	14,679,150	20,167,084
40,322,314	1,203,568	41,525,882	830,996	8,438,075	9,269,071	8,629,933	4,044,003	12,673,936
157,407,289	94,227,175	251,634,464	380,773,338	193,082,975	583,456,313	869,628,206	347,337,441	1,216,965,647

10. Изплатени суми за държавни дългове —

Платени суми през годинитѣ	Външни заеми — Консолидирани дългове —										
	Безлихвени дългове Dettes sans intérêts			Лихвени дългове —							
	Общонационна амортизация Dette de l'occupation russe, amortissement	Дългъ на бившия Царство Румелия Dette de l' Roumelie Orient, amortissement	Дългъ на бившата Царщина Румелия между кѣмъ Високата Порта Redevance de l' anc. Roumélie Orient, envers la Sublime Porte, amortissement	Български държавенъ 6% заемъ отъ 1888 год.		Български държавенъ 6% ипотечен заемъ отъ 1889 г.		Български държавенъ 6% ипотечен заемъ отъ 1892 г.		Български държавенъ 6% ипотечен заемъ отъ 1900 г.	
				Emprunt de l' Etat 6% or 1888.		Emprunt hypothécaire de l' Etat 6% or 1889.		Emprunt hypothécaire de l' Etat 6% or 1892.		Emprunt hypothécaire de l' Etat 6% or 1900.	
			Амортизация Amortissement	Лихви Intérêts	Амортизация Amortissement	Лихви Intérêts	Амортизация Amortissement	Лихви Intérêts	Амортизация Amortissement	Лихви Intérêts	
			л	е	л	е	л	е	л	е	
1877—1887	5,080,793	—	2,951,000	—	—	—	—	—	—	—	—
1888	—	500,000	2,951,000	—	—	—	—	—	—	—	—
1889	—	500,000	2,951,000	474,500	4,153,245	—	—	—	—	—	—
1890	8,867,000	—	2,951,000	503,500	2,737,590	300,000	1,795,500	—	—	—	—
1891	—	1,000,000	2,951,000	527,500	2,706,985	325,000	1,777,200	—	—	—	—
1892	—	500,000	2,951,000	555,000	2,674,965	345,000	1,757,400	—	50,208	—	—
1893	—	500,000	2,951,000	594,500	2,641,080	360,000	1,736,550	319,000	1,918,650	—	—
1894	—	500,000	2,951,000	632,500	2,604,885	385,000	1,714,500	800,500	4,357,665	—	—
1895	—	500,000	2,951,000	665,000	2,566,475	410,000	1,690,950	800,500	4,454,380	—	—
1896	580,546	125,000	2,951,000	705,000	2,525,955	435,050	1,666,050	933,000	4,403,430	—	—
1897	2,160,000	791,667	2,951,000	752,500	2,482,965	460,000	1,639,650	1,031,000	4,349,520	—	—
1898	1,119,040	250,000	2,951,000	394,000	1,224,450	490,000	1,611,600	1,227,500	5,417,400	—	—
1899	—	458,333	2,951,000	827,000	2,413,005	520,000	1,581,750	1,586,500	6,237,015	—	—
1900	—	541,667	2,951,000	878,000	2,362,620	550,000	1,550,100	1,913,500	6,912,735	—	1,500,000
1901	—	160,666	2,951,000	925,500	2,309,296	580,000	1,516,650	2,019,000	6,796,684	6,250,000	1,353,887
1902	8,639,256	160,673	2,951,000	983,000	2,252,865	620,000	1,481,250	2,218,000	6,706,845	4,780,000	768,450
1903	—	458,323	2,951,000	1,045,000	2,192,805	655,000	1,443,450	2,415,000	6,570,960	13,201,650	—
1904	—	541,667	2,951,000	1,104,000	2,129,175	700,000	1,403,550	2,495,500	6,424,155	—	—
1905	—	1,000,000	2,951,000	1,176,500	2,061,975	740,000	1,360,950	2,616,500	6,272,085	—	—
1906	—	500,000	2,951,000	1,240,000	1,990,365	780,000	1,315,950	2,796,000	6,114,780	—	—
1907	—	500,000	2,951,000	32,239,000	1,511,745	21,345,000	933,435	3,038,500	5,943,420	—	—
1908	—	1,410,212	1,967,333	—	—	—	—	2,994,000	5,760,480	—	—
1909	—	—	—	—	—	—	—	3,391,500	5,574,555	—	—
1910	—	—	—	—	—	—	—	3,594,500	5,368,920	—	—
1911	—	—	—	—	—	—	—	3,793,000	5,149,650	—	—
1912	—	675,000	—	—	—	—	—	4,040,000	5,035,860	—	—
1913	—	1,350,000	—	—	—	—	—	4,181,500	4,798,020	—	—
1914	—	1,350,000	—	—	—	—	—	4,180,500	4,548,585	—	—
1915	—	1,350,000	—	—	—	—	—	4,553,500	4,293,375	—	—
1916	—	1) 1,350,000	—	—	—	—	—	5,966,000	4,014,030	—	—
1917	—	1,350,000	—	—	—	—	—	5,169,500	3,714,120	—	—
1918	—	1,350,000	—	—	—	—	—	5,551,000	3,899,320	—	—
1919	—	1,350,000	—	—	—	—	—	5,817,500	3,080,465	—	—
1920	—	1,350,000	—	—	—	—	—	6,148,000	2,708,385	—	—
1921	—	1,350,000	—	—	—	—	—	6,529,500	2,330,610	—	—
1922	—	1,350,000	—	—	—	—	—	7,024,500	1,933,680	—	—
Всичко	26,446,635	25,085,208	63,938,333	46,225,000	45,542,446	30,000,000	27,976,485	99,094,500	144,610,987	24,231,650	3,627,337

1) и 2) Отъ 1916 год. насамъ сумитѣ сж изтеглени отъ държавното съкровище и внесени въ Б. н. банка въ депо, за да бъдатъ преведени на Русия при първа възможность.

Annuités versées de la dette publique.

E m p r u n t s é t r a n g e r s — D e t t e s c o n s o l i d é e s										В е н ч к о	
D e t t e s à i n t é r ê t s										T o t a l	
Български държавенъ 5% заемъ отъ 1902 г.		Български държавенъ 5% заемъ отъ 1904 г.		Български държавенъ 4 1/2% заемъ отъ 1907 г.		Български държавенъ 4 1/2% заемъ отъ 1909 г.		Български държавенъ 4 1/2% заемъ отъ 1909 г.			
Emprunt de l'Etat 5% or 1902.		Emprunt de l'Etat 5% or 1904.		Emprunt de l'Etat 4 1/2% or 1907.		Emprunt de l'Etat 4 1/2% or 1909.		Emprunt de l'Etat 4 1/2% or 1909.			
Амортизация Amortissement	Лихви Intérêts	Амортизация Amortissement	Лихви Intérêts	Амортизация Amortissement	Лихви Intérêts	Амортизация Amortissement	Лихви Intérêts	Амортизация Amortissement	Лихви Intérêts	Амортизация Amortissement	Лихви Intérêts
f	г	а	в	д	е	ж	з	и	к	л	м
—	—	—	—	—	—	—	—	—	—	8,031,793	—
—	—	—	—	—	—	—	—	—	—	3,451,000	—
—	—	—	—	—	—	—	—	—	—	3,925,500	4,153,245
—	—	—	—	—	—	—	—	—	—	12,621,500	4,533,090
—	—	—	—	—	—	—	—	—	—	4,803,500	4,484,185
—	—	—	—	—	—	—	—	—	—	4,351,000	4,482,573
—	—	—	—	—	—	—	—	—	—	4,724,500	6,296,280
—	—	—	—	—	—	—	—	—	—	5,269,000	8,677,050
—	—	—	—	—	—	—	—	—	—	5,326,500	8,711,805
—	—	—	—	—	—	—	—	—	—	5,729,546	8,595,435
—	—	—	—	—	—	—	—	—	—	8,146,167	8,472,135
—	—	—	—	—	—	—	—	—	—	6,431,540	8,253,450
—	—	—	—	—	—	—	—	—	—	6,342,833	10,231,770
—	—	—	—	—	—	—	—	—	—	6,834,167	12,325,455
—	—	—	—	—	—	—	—	—	—	12,892,166	11,981,517
—	—	—	—	—	—	—	—	—	—	20,360,929	11,209,410
245,000	5,300,000	—	—	—	—	—	—	—	—	20,970,973	15,507,215
507,500	5,281,500	—	—	—	—	—	—	—	—	8,299,667	15,293,880
535,000	5,255,750	210,000	4,499,500	—	—	—	—	—	—	9,229,000	19,450,260
582,500	5,228,687	480,000	4,982,562	—	—	—	—	—	—	9,309,500	19,632,344
590,000	5,200,000	505,000	4,958,250	—	3,262,500	—	—	—	—	61,168,500	21,809,350
620,000	5,170,375	527,500	4,932,750	490,000	6,519,544	—	—	—	—	8,009,045	22,383,149
650,000	5,139,000	557,500	4,908,000	515,000	6,497,212	65,800	1,893,403	—	—	5,179,300	24,010,170
685,000	5,108,082	582,500	4,877,812	535,000	6,473,813	135,290	3,890,310	550,000	3,704,260	6,082,290	29,421,177
717,500	5,071,375	615,000	4,848,250	562,500	6,449,456	141,792	3,883,808	570,000	4,463,950	6,399,792	29,871,480
757,500	5,035,062	647,500	4,817,125	585,000	6,423,363	148,608	3,876,992	610,000	4,442,850	7,463,603	29,631,752
792,500	4,996,750	677,500	4,784,375	615,000	6,397,200	155,750	3,869,850	630,000	4,415,175	8,352,250	29,261,370
832,500	4,956,625	712,500	4,750,062	640,000	6,369,300	163,236	3,862,364	650,000	3,984,457	8,528,736	28,471,393
875,000	4,914,437	747,500	4,714,000	670,000	6,340,106	169,121	3,856,479	690,000	4,356,900	9,055,121	28,475,297
920,000	4,870,125	785,000	4,676,187	702,500	6,309,618	179,304	3,846,296	720,000	4,325,400	10,622,804	28,041,656
967,500	4,823,562	825,000	4,636,437	732,500	6,277,668	187,923	3,837,677	760,000	4,292,550	9,992,423	27,582,014
1,015,000	4,774,562	870,000	4,594,625	785,000	6,244,363	196,955	3,823,645	780,000	3,864,855	10,527,955	26,706,375
1,067,500	4,723,187	910,000	4,550,625	800,000	6,209,493	206,421	3,819,179	830,000	4,222,575	10,981,421	26,585,524
1,120,000	4,669,187	960,000	4,504,500	837,500	6,173,100	216,343	3,809,257	860,000	4,185,000	11,491,843	26,049,429
1,177,500	4,612,437	1,005,000	4,455,937	877,500	6,134,962	226,741	3,798,859	900,000	4,145,850	12,066,241	25,473,655
1,237,500	4,552,812	1,057,500	4,405,062	915,000	6,095,081	237,639	3,793,346	940,000	4,104,900	12,762,139	24,884,881
15,875,000	99,681,495	12,675,000	81,894,059	10,242,500	93,177,284	2,430,423	51,866,465	9,490,000	54,513,722	365,734,249	610,899,280

¹ et ²) Depuis 1916 les sommes sont soustraites du Trésor de l'Etat et déposées à la Banque Nationale de Bulgarie pour être payées au gouvernement russe à la première occasion.

Изплатени суми за държавни дългове — Annuités versées de la dette publique.

(Продължение).

(Suite).

Платени суми през годинитъ Annuités versées pendant les années	Външни заеми — Неконсолидирани дългове Emprunts étrangers — Dettes non consolidées								Вътрешни заеми — Emprunts indigées									
	Към Банкъ де Пари е де Шен Ба, Парижъ, авансъ отъ франка 75,000,000 срещу съкровищни бонове презъ 1912/13 г. заедно съ 8% лихви				Къмъ Дисконто Гезелшафтъ — Берлинъ, авансъ отъ 120 мил. франка заедно съ неизплатени лихви		Къмъ Дисконто Гезелшафтъ — Берлинъ, авансъ отъ 150 мил. франка срещу съкровищни бонове заедно съ неизплатени лихви		Къмъ компанията за експлоатацията на източнитъ железници		Консолидирани дългове Dettes consolidées				Неконсолидирани дългове Dettes non consolidées			
	Envers la Banque de Paris et des Pays-Bas, Paris. avance de francs 75,000,000 contre bons du trésor pendant les années 1912/13 avec taux 8%				Envers Disconto Gesellschaft avance de 120 millions de francs avec les intérêts impayés		Envers Disconto Gesellschaft avance de 150 millions de francs contre bons du trésor avec les intérêts impayés		Envers la compagnie pour l'exploitation des chemins de fer orientaux		Български държавенъ 6% заемъ отъ 1914 год. за изплащане на реквизицията отъ Балканската война		Български народенъ 6 1/2% заемъ отъ 1921 г.		Къмъ Българ. аемледѣтелска банка по свръхсѣмѣтенъ кредитъ, разрешенъ за постройка на минерални бани		Къмъ Бълг. народна банка за покриване дефицита по редовно произведени бюджети и свръхсѣмѣтни кредити	
	амортизац. лихви amortiss. intérêts				амортизац. лихви amortiss. intérêts		амортизац. лихви amortiss. intérêts		амортизац. лихви amortiss. intérêts		амортизац. лихви amort. amort. intér.		амортизац. лихви amortiss. intérêts		амортизац. лихви amortiss. intérêts			
ф р а н к а — f r a n c s								лева зл. — francs d'or		л е в а — l é v a s								
1913	—	—	—	—	—	—	—	—	—	—	—	—	—	—	41,059	—	5,390,981	
1914	—	—	—	*) 7,460,000	—	—	—	—	—	—	—	—	—	—	175,558	—	6,206,792	
1915	—	—	—	7,200,000	—	9,000,000	—	—	—	—	363,696	—	—	—	234,290	—	6,403,909	
1916	—	—	—	7,200,000	—	9,000,000	—	—	—	—	1,855,725	—	—	—	271,160	—	1,479,958	
1917	—	—	—	7,200,000	—	9,000,000	—	561,758	—	—	4,023,879	—	—	—	299,080	—	5,204,747	
1918	—	—	—	7,200,000	—	9,000,000	—	1,123,517	—	—	4,409,481	—	—	—	322,734	—	927,304	
1919	—	—	—	*) 7,200,000	—	*) 9,000,000	—	1,123,517	—	—	4,657,191	—	—	—	354,985	—	12,403,410	
1920	—	—	—	—	—	—	—	1,123,517	—	—	4,816,785	—	—	—	402,835	—	36,081,421	
1921	—	5,960,000	—	—	—	—	—	—	—	—	4,949,976	—	—	—	464,169	—	64,178,219	
1922	7,040,000	5,960,000	—	—	—	—	—	—	—	1,176,000	5,037,414	—	—	—	—	—	—	
Всичко — Total	7,040,000	11,920,000	—	43,460,000	—	45,000,000	—	3,932,309	—	1,176,000	30,114,147	—	—	—	2,565,870	—	133,276,741	

*) Лихвитъ се отнасятъ за време отъ 18. VII. 1914 до 1. VIII. 1915. — Les intérêts se rapportent à la période de 18. VII. 1914 à 1. VIII. 1915.

*) Лихвата върху горния авансъ е изплатена до 31. I. 1919. — L'intérêt sur sus-dite avance est payé jusqu'au 31. I. 1919.

*) Лихвата върху горния авансъ е изплатена до 6. II. resp. 31. VII. 1919, безъ да сж подновени боновете. — L'intérêt sur la sus-dite avance est payé jusqu'au 6. II respectivement 31. VII 1919, sans renouvellement des bons.

11. Положение на държавните дългове на 31 декември 1922 година.

11. Etat de la Dette Publique au 31 décembre 1922.

Наименование на дълговете — Désignation des dettes	Първоначална сума Valeur nominale	Погасени Amortissements	Остатък на 31 декември 1922 год. Solde au 31 décembre 1922
	ф р а н к а — f r a n c s		
I. Външни заеми — Emprunts étrangers.			
а) Консолидирани дългове — Dettes consolidées.			
1. Български държавен 6% заем от 1892 год. — Emprunt de l'Etat 6%, 1892	124,962,500	98,034,500	26,928,000
2. Български държавен 5% заем в злато от 1902 г. — Emprunt de l'Etat 5%, or 1902	106,000,000	15,875,000	90,125,000
3. Български държавен 5% заем в злато от 1904 г. — Emprunt de l'Etat 5%, or 1904	99,980,000	12,675,000	87,305,000
4. Български държавен 4 1/2% заем в злато от 1907 г. — Emprunt de l'Etat 4 1/2%, or 1907	145,000,000	10,242,500	134,757,500
5. Български държавен 4 3/4% заем в злато от 1909 г. — Emprunt de l'Etat 4 3/4%, or 1909	82,000,000	2,432,384	79,567,616 *)
6. Български държавен 4 1/2% заем в злато от 1909 г. — Emprunt de l'Etat 4 1/2%, or 1909	100,000,000	9,490,000	90,510,000
7. Окупационен дълг на бившата Източна Румелия — Dette de l'occupation russe de la Roumélie Orientale	28,669,278	14,175,000	14,494,278 *)
8. Военно обезщетение по договора за мира от 1919 год — Indemnité de guerre, d'après le traité de paix de 1919	2,250,000,000	—	2,250,000,000
Всичко консолидирани дългове — Total des dettes consolidées	2,936,611,776	162,924,384	2,773,687,392
б) Неконсолидирани дългове — Dettes non consolidées.			
1. Към Банк де Пари е де Пей Ба, Париж, аванс от франка 74,500,000 срещу съкровищни бонове през 1912—1913 год., заедно с 8% лихва — Envers la Banque de Paris et des Pays-Bas, Paris, avance de francs 74,500,000 contre bons du trésor pendant les années 1912—1913 avec taux 8%	116,220,000	—	116,220,000 *)
2. Към Дисконто Гезелшафт, Берлин, аванс от 120 милиона франка, заедно с неизплатени лихви — Envers la Disconto Gesellschaft, Berlin, avance de 120 millions de francs avec des intérêts impayés	120,000,000	—	120,000,000 *)
3. Към Дисконто Гезелшафт, Берлин, аванс от 150 милиона франка заедно с неизплатени лихви — Envers la Disconto Gesellschaft, Berlin, avance de 150 millions de francs avec des intérêts impayés	150,000,000	—	150,000,000 *)
Всичко — Total	386,220,000	—	386,220,000
4. Към компанията за експлоатация на източните железници за откупване правото на експлоатация на ж. п. линия Свиленград—Дедеагач (сумата е платима в марки по курс 81 за 100 зл. лева, една година след подписването на мира) — Envers la Compagnie pour l'exploitation des Chemins de fer orientaux pour le rachat du droit d'exploitation de la ligne ferrée Moustafa-Pacha—Dédéagatch (la somme est payable en mares au cours de 81 pour 100 fr. d'or, une année après la conclusion de la paix)	24,967,047	—	24,967,047
А всичко външни заеми — Total des emprunts étrangers	3,322,831,776	162,924,384	3,159,907,392
	{ франка—francs		
	{ зл. лв.—lévas d'or		
	24,967,047	—	24,967,047
	3,322,831,776	162,924,384	3,159,907,392
	24,967,047	—	24,967,047
II. Вътрешни заеми — Emprunts indigènes.			
а) Консолидирани дългове — Dettes consolidées.			
1. Български държавен 6% заем от 1914 год. за изплащане реквизицията от Балканската война — Emprunt bulgare de l'Etat 6%, 1914 pour le paiement de la réquisition de la guerre balcanique	лева—lévas 84,421,000*)	лева—lévas 1,176,000	лева—lévas 83,245,000
2. Бълг. народен 6 1/2% заем от 1921 г. — Emprunt bulgare national 6 1/2%, 1921	—	—	163,500,000
Всичко консолидирани дългове — Total des dettes consolidées	—	—	246,745,000
б) Неконсолидирани дългове — Dettes non consolidées.			
1. Към Българската земеделска банка по свърхсметни кредити, разрешени за постройка на минерални бани и др. — Envers la Banque Agricole de Bulgarie pour des crédits surnuméraires assignés à l'érection de bains d'eaux thermales et autres	—	—	7,131,782
2. Към Българската народна банка за покриване дефицита по редовни и извънредни бюджети и по свърхсметни кредити (според баланса на банката на 31. XII. 1922 година) — Envers la Banque Nationale de Bulgarie pour la couverture de déficits des budgets ordinaires et extra-ordinaires et de crédits surnuméraires (d'après la balance de la Banque au 31 XII 1922)	—	—	4,600,094,857
Всичко неконсолидирани дългове — Total des dettes non consolidées	—	—	4,607,226,639
А всичко вътрешни заеми — лева—Total général des emprunts indigènes, lévas	—	—	4,853,971,639

*) От първоначалната сума на този заем, който ще възлезе на 90,000,000 лв., сж пуснати в обръщение до сега облигации за 84,421,000 лева. — De la somme totale de cet emprunt se montant à 90,000,000 lévas sont livrés à la circulation jusqu'à ce jour des obligations pour 84,421,000 lévas.

*) и *) Погашенията по 4 3/4% държавен заем от 1909 год. и окупационния дълг към Руското правителство сж приспаднати, като сумите сж депозирани в Българската народна банка, за да бъдат платени при първа възможност — *) et *) Les amortissements de l'emprunt 4 3/4%, 1909 et la dette de l'occupation envers le gouvernement russe sont soustraits et les sommes sont déposées à la Banque Nat. de Bulgarie pour être payées à la première occasion. — *) Тази сума изразява аванса 74,000,000 франка плюс 8% лихва за време от 1913 г. до сключване на споразумението за плащането му (1922 г.) — Cette somme exprime l'avance de 74,000,000 francs plus 8% intérêt pour la période de l'année 1913 jusqu'à la conclusion de l'accord sur ce paiement (1922). — *) Лихвите на този аванс не сж изплатени от началото на 1919 г. насам — Les intérêts de cette avance ne sont pas payés depuis le commencement de l'année 1919.

12. Положение на държавните дългове на 1 януарий всъка година —

а) Дългове към всички държави и кредитни учреждения —

Първоначални суми и остатъци Valeur nominale et solde	Безлихвени дългове Dettes sans intérêts				Л и х в е н и														
	Окупационен дълг към Руското правителство Dette de l'occupation envers le gouvernement Russe	Дълг на бившата Източна Румелия към В. Порта Dette arriérée de l'Ex-Kou- mélie Orientale envers la Sublime Porte	Дангата на бившата Източна Румелия към В. Порта Redevance de l'Ex-Koumé- lie Orientale envers la Sublime Porte	Венчко Total	К о н с о л и д и р а н и —														
					Франка — francs	Български държав. 6% заемъ отъ 1888 год. Emprunt de l'Etat 6% or 1888	Български държав. 6% ипотекарен заемъ отъ 1889 год. Emprunt hypothécaire de l'Etat 6% or 1889	Български държав. 6% ипотекарен заемъ отъ 1892 год. Emprunt hypothécaire de l'Etat 6% or 1892	Български държав. 6% ипотекарен заемъ отъ 1900 год. Emprunt hypothécaire de l'Etat 6% or 1900	Български държав. 5% заемъ отъ 1902 год. Emprunt de l'Etat 5% or 1902	Български държав. 5% заемъ отъ 1904 год. Emprunt de l'Etat 5% or 1904	Български държав. 5% заемъ отъ 1902 год. Emprunt de l'Etat 5% or 1902	Български държав. 5% заемъ отъ 1904 год. Emprunt de l'Etat 5% or 1904	Български държав. 5% заемъ отъ 1902 год. Emprunt de l'Etat 5% or 1902	Български държав. 5% заемъ отъ 1904 год. Emprunt de l'Etat 5% or 1904				
Първоначална сума . . Valeur nominale	26446635	10,910,208	—	37,356,843	46,777,500	30,000,000	142,780,000	30,000,000	106,000,000	99,980,000									
Остатък на 1. I. 1888 Solde au 1. I. 1888	21365842	10,910,000	2,951,000	35,226,842	—	—	—	—	—	—	—	—	—	—	—	—	—	—	—
" " " " 1889	21,365,842	10,410,000	2,951,000	34,726,842	46,777,500	—	—	—	—	—	—	—	—	—	—	—	—	—	—
" " " " 1890	21,365,842	9,910,208	2,951,000	34,227,050	46,303,000	30,000,000	—	—	—	—	—	—	—	—	—	—	—	—	—
" " " " 1891	12,498,842	9,910,208	2,951,000	25,360,050	45,799,500	29,700,000	—	—	—	—	—	—	—	—	—	—	—	—	—
" " " " 1892	12,498,842	8,910,208	2,951,000	24,360,050	45,265,000	29,375,000	—	—	—	—	—	—	—	—	—	—	—	—	—
" " " " 1893	12,498,842	8,410,208	2,951,000	23,860,050	44,698,000	29,030,000	12,050,000	—	—	—	—	—	—	—	—	—	—	—	—
" " " " 1894	12,498,842	7,910,208	2,951,000	23,360,050	44,096,500	28,670,000	31,905,000	—	—	—	—	—	—	—	—	—	—	—	—
" " " " 1895	12,498,842	7,410,208	2,951,000	22,860,050	43,458,500	28,285,000	72,432,000	—	—	—	—	—	—	—	—	—	—	—	—
" " " " 1896	12,498,842	6,910,208	2,951,000	22,360,050	42,781,500	27,875,000	74,039,000	—	—	—	—	—	—	—	—	—	—	—	—
" " " " 1897	11,918,296	6,785,208	2,951,000	21,654,504	42,063,500	27,440,000	73,141,000	—	—	—	—	—	—	—	—	—	—	—	—
" " " " 1898	9,758,296	5,993,541	2,951,000	18,702,837	41,301,500	26,980,000	72,977,000	—	—	—	—	—	—	—	—	—	—	—	—
" " " " 1899	8,639,256	5,743,541	2,951,000	17,333,797	40,903,500	26,490,000	91,336,000	—	—	—	—	—	—	—	—	—	—	—	—
" " " " 1900	8,639,256	5,285,208	2,951,000	16,875,464	40,071,000	25,970,000	116,564,500	—	—	—	—	—	—	—	—	—	—	—	—
" " " " 1901	8,639,256	4,743,541	2,951,000	16,333,797	39,188,000	25,420,000	113,768,500	25,000,000	—	—	—	—	—	—	—	—	—	—	—
" " " " 1902	8,639,256	4,576,875	2,951,000	16,167,131	38,251,000	24,840,000	111,749,500	20,260,000	—	—	—	—	—	—	—	—	—	—	—
" " " " 1903	—	3,410,208	2,951,000	6,361,208	37,256,500	24,220,000	110,109,000	—	106,000,000	—	—	—	—	—	—	—	—	—	—
" " " " 1904	—	2,951,875	2,951,000	5,902,875	36,202,000	23,565,000	108,923,000	—	105,755,000	—	—	—	—	—	—	—	—	—	—
" " " " 1905	—	2,410,208	2,951,000	5,361,208	35,083,500	22,865,000	106,444,500	—	105,247,500	80,000,000	—	—	—	—	—	—	—	—	—
" " " " 1906	—	1,910,208	2,951,000	4,861,208	33,896,500	22,125,000	102,582,000	—	104,712,500	99,770,000	—	—	—	—	—	—	—	—	—
" " " " 1907	—	1,410,208	2,951,000	4,361,208	32,648,500	21,345,000	101,244,000	—	104,150,000	99,290,000	—	—	—	—	—	—	—	—	—
" " " " 1908	—	910,208	2,951,000	3,861,208	—	—	98,323,000	—	103,560,000	98,785,000	—	—	—	—	—	—	—	—	—
" " " " 1909	—	—	—	—	—	—	93,753,500	—	102,940,000	98,257,500	—	—	—	—	—	—	—	—	—
" " " " 1910	—	—	—	—	—	—	92,065,000	—	102,290,000	97,700,000	—	—	—	—	—	—	—	—	—
" " " " 1911	—	—	—	—	—	—	86,767,500	—	101,605,000	97,117,500	—	—	—	—	—	—	—	—	—
" " " " 1912	—	—	—	—	—	—	82,974,500	—	100,887,500	96,502,500	—	—	—	—	—	—	—	—	—
" " " " 1913	27,994,276	—	—	27,994,276	—	—	78,934,500	—	100,130,000	95,855,000	—	—	—	—	—	—	—	—	—
" " " " 1914	26,644,276	—	—	26,644,276	—	—	76,868,500	—	99,337,500	95,177,500	—	—	—	—	—	—	—	—	—
" " " " 1915	25,294,276	—	—	25,294,276	—	—	72,687,500	—	98,505,000	94,465,000	—	—	—	—	—	—	—	—	—
" " " " 1916	23,944,276	—	—	23,944,276	—	—	68,134,000	—	97,630,000	93,717,500	—	—	—	—	—	—	—	—	—
" " " " 1917	22,594,276	—	—	22,594,276	—	—	63,168,000	—	96,710,000	92,932,500	—	—	—	—	—	—	—	—	—
" " " " 1918	21,244,276	—	—	21,244,276	—	—	57,998,500	—	95,742,500	92,107,500	—	—	—	—	—	—	—	—	—
" " " " 1919	19,894,276	—	—	19,894,276	—	—	52,447,500	—	94,727,500	91,237,500	—	—	—	—	—	—	—	—	—
" " " " 1920	18,544,276	—	—	18,544,276	—	—	46,630,000	—	93,660,000	90,327,500	—	—	—	—	—	—	—	—	—
" " " " 1921	17,194,276	—	—	17,194,276	—	—	40,482,000	—	92,540,000	89,367,500	—	—	—	—	—	—	—	—	—
" " " " 1922	15,844,276	—	—	15,844,276	—	—	33,952,500	—	91,362,500	88,362,500	—	—	—	—	—	—	—	—	—
" " " " 1923	14,494,276	—	—	14,494,276	—	—	26,928,000	—	90,125,000	87,305,000	—	—	—	—	—	—	—	—	—

1) и 2) Погашението на окупационния дълг на бившата Източна Румелия отъ 1916 година насамъ и по 4 1/2% заемъ отъ 1909 год. е приспадено, като сумитъ сж депозирани въ Българската народна банка и ще се изплатят на Русия следъ въстановяване на съобщениата. — 3) Тази сума изразява аванса отъ 74,500,000 лв. плюсъ 8% лихвата за време отъ 1913 година до сключване споразумението за плащането му. — 4) Лихвитъ на този авансъ не сж изплатяни отъ началото на 1919 год. насамъ,

Etat de la Dette Publique au 1 janvier de chaque année.

a) Dettes envers des pays étrangers et des établissements de crédit.

C o n s o l i d é e s					Н е к о н с о л и д и р а н и — N o n c o n s o l i d é e s						
Български държ. 4 1/2 % заемъ отъ 1907 год. Emprunt de l'Etat 4 1/2 % or 1907	Български държ. 4 1/4 % заемъ отъ 1909 год. Emprunt de l'Etat 4 1/4 % or 1909	Български държ. 4 1/8 % заемъ отъ 1909 год. Emprunt de l'Etat 4 1/8 % or 1909	Военно обезщетение по договора за миръ отъ 1919 год. Indemnité de guerre, d'après le traité de paix de 1919	Всичко Total	Къмъ Банкъ де Париж де Пен-Ба, авансъ отъ 75,000,000 франка Envers la Banque de Paris et des Pays-Bas avance de 75,000,000 fr.	Къмъ Дисконто Гезелшафт, Берлинъ авансъ отъ 120 мил. фр. Envers la Disconto Gesellschaft, Berlin, avance de 120 mill. fr.	Къмъ Дисконто Гезелшафт, Берлинъ авансъ отъ 150 мил. фр. Envers la Disconto Gesellschaft, Berlin, avance de 150 mill. fr.	Къмъ компанията на източната железница Envers la compagnie pour exploitation des chemins de fer orient.	Всичко Total	франка франс	зл. лева lévas d'or
145,000,000	82,000,000	100,000,000	2,250,000,000	3,032,537,500	74,500,000	*) 120,000,000	*) 150,000,000	24,967,047	344,500,000	24,967,047	
-	-	-	-	46,777,500	-	-	-	-	-	-	-
-	-	-	-	76,303,000	-	-	-	-	-	-	-
-	-	-	-	75,499,500	-	-	-	-	-	-	-
-	-	-	-	74,640,000	-	-	-	-	-	-	-
-	-	-	-	85,778,000	-	-	-	-	-	-	-
-	-	-	-	104,671,500	-	-	-	-	-	-	-
-	-	-	-	144,175,500	-	-	-	-	-	-	-
-	-	-	-	144,695,500	-	-	-	-	-	-	-
-	-	-	-	142,644,500	-	-	-	-	-	-	-
-	-	-	-	141,258,500	-	-	-	-	-	-	-
-	-	-	-	158,729,500	-	-	-	-	-	-	-
-	-	-	-	182,605,500	-	-	-	-	-	-	-
-	-	-	-	203,376,500	-	-	-	-	-	-	-
-	-	-	-	195,100,500	-	-	-	-	-	-	-
-	-	-	-	277,585,500	-	-	-	-	-	-	-
-	-	-	-	274,445,000	-	-	-	-	-	-	-
-	-	-	-	349,640,500	-	-	-	-	-	-	-
-	-	-	-	363,086,000	-	-	-	-	-	-	-
-	-	-	-	358,677,500	-	-	-	-	-	-	-
145,000,000	-	-	-	445,673,000	-	-	-	-	-	-	-
144,510,000	-	-	-	439,461,000	-	-	-	-	-	-	-
143,995,000	81,934,700	-	-	517,984,700	-	-	-	-	-	-	-
143,460,000	81,799,410	99,450,000	-	610,199,410	-	-	-	-	-	-	-
142,897,500	81,657,618	98,880,000	-	603,799,618	-	-	-	-	-	-	-
142,312,500	81,509,010	98,270,000	-	597,011,010	74,500,000	-	-	-	74,500,000	-	-
141,697,500	81,353,260	97,640,000	-	592,074,260	74,500,000	120,000,000	-	-	194,500,000	-	-
141,057,500	81,190,024	96,990,000	-	584,895,024	74,500,000	120,000,000	150,000,000	-	344,500,000	-	-
140,387,500	*) 81,020,903	96,300,000	-	577,189,903	74,500,000	120,000,000	150,000,000	-	344,500,000	-	-
139,685,000	80,839,638	95,580,000	-	568,915,138	74,500,000	120,000,000	150,000,000	-	344,500,000	-	-
138,952,500	80,651,715	94,820,000	-	560,272,715	74,500,000	120,000,000	150,000,000	24,967,047	344,500,000	24,967,047	
138,187,500	80,454,760	94,040,000	2,250,000,000	2,801,094,760	74,500,000	120,000,000	150,000,000	24,967,047	344,500,000	24,967,047	
137,387,500	80,248,339	93,210,000	2,250,000,000	2,791,463,339	74,500,000	120,000,000	150,000,000	24,967,047	344,500,000	24,967,047	
136,550,000	80,031,990	92,350,000	2,250,000,000	2,781,321,496	74,500,000	120,000,000	150,000,000	24,967,047	344,500,000	24,967,047	
135,672,500	79,805,255	91,450,000	2,250,000,000	2,770,605,255	74,500,000	120,000,000	150,000,000	24,967,047	344,500,000	24,967,047	
134,757,500	79,567,616	90,510,000	2,250,000,000	2,759,193,116	*) 116,220,000	120,000,000	150,000,000	24,967,047	368,220,000	24,967,047	

*) et **) Les amortissements de la dette de l'occupation de l'Ex-Roumélie orientale depuis l'année 1916 et de l'emprunt 4 1/2 %, 1909 sont soustraits et les sommes sont déposées à la Banque Nationale de Bulgarie pour être payées à la Russie, après la restitution des communications. — *) Cette somme exprime l'avance de 74,500,000 francs plus 8% intérêt pour la période depuis l'année 1913 jusqu'à la conclusion de l'accord sur le paiement. — *) Les intérêts de cette avance ne sont pas payés depuis le commencement de l'année 1913.

Положение на държавните дългове на 1 януарий всъка година.

Etat de la Dette Publique au 1 janvier de chaque année.

b) Вжтрешни заемни и дългове към държавни банки — Emprunts indigènes et dettes envers les banques d'Etat.
(Продължение). (Suite).

Първоначални суми и остатъци Valeur nominale et solde	Консолидирани Consolidées		Неконсолидирани Non consolidées		Всичко вжтрешни заеми Total des emprunts indigènes	Всичко държавни дългове (външни и вжтрешни) Total des dettes de l'Etat (étrangères et indigènes)			Дълъг на жител Dette par habitant		
	Българ. държ. 6% заемъ отъ 1914 г. за изплатяване реквизицията отъ Балканската война Emprunt bulgare de l'Etat 6% 1914 pour le paiement de la réquisition de la guerre balkanique	Българ. народенъ 6 1/2% заемъ отъ 1921 год. Emprunt bulgare national 6 1/2% 1921.	Къмъ Българската земеделска Банка Envers la Banque Agricole de Bulgarie	Къмъ Българската народна банка Envers la Banque Nationale de Bulgarie		Франка francs	зл. лева lévas d'or	л е в а lévas	Франка francs	зл. лв. lévas d'or	л е в а lévas
Първонач. сума Val. nomin.	18,295,700	163,500,000	3,204,228	7,930,421	192,930,349	—	—	—	—	—	—
Остатъци на 1. I. — Soldes au 1. I.	1888	—	—	—	—	35,226,842	—	—	11°17	—	—
	1889	—	—	—	—	81,504,342	—	—	25°59	—	—
	1890	—	—	—	—	110,590,050	—	—	34°37	—	—
	1891	—	—	—	—	100,859,550	—	—	31°08	—	—
	1892	—	—	—	—	99,000,050	—	—	30°19	—	—
	1893	—	—	—	—	109,638,050	—	—	33°12	—	—
	1894	—	—	—	—	128,031,550	—	—	38°08	—	—
	1895	—	—	—	—	167,035,550	—	—	48°92	—	—
	1896	—	—	—	—	167,055,550	—	—	48°18	—	—
	1897	—	—	—	—	164,299,004	—	—	46°00	—	—
	1898	—	—	—	—	159,961,337	—	—	44°74	—	—
	1899	—	—	—	—	176,063,297	—	—	43°49	—	—
	1900	—	—	—	—	199,480,964	—	—	54°10	—	—
	1901	—	—	—	—	219,710,297	—	—	58°08	—	—
	1902	—	—	—	—	211,267,631	—	—	55°58	—	—
	1903	—	—	—	—	283,946,708	—	—	73°00	—	—
	1904	—	—	—	—	280,347,875	—	—	71°58	—	—
	1905	—	—	—	—	355,001,708	—	—	88°30	—	—
	1906	—	—	—	—	367,947,208	—	—	91°18	—	—
	1907	—	—	—	—	363,038,708	—	—	88°67	—	—
	1908	—	—	—	—	449,534,208	—	—	108°22	—	—
	1909	—	—	—	—	439,461,000	—	—	104°28	—	—
	1910	—	—	—	—	517,984,700	—	—	121°16	—	—
1911	—	—	—	—	610,199,410	—	—	140°68	—	—	
1912	—	—	—	—	603,799,618	—	—	137°20	—	—	
1913	—	—	—	7,930,421	7,930,421	699,505,288	—	7,930,421	144°84	—	1°78
1914	—	—	—	146,685,145	146,685,145	813,218,536	—	146,685,145	166°72	—	30°37
1915	—	—	3,204,228	134,898,735	138,102,963	954,689,300	—	138,102,963	191°61	—	28°31
1916	18,295,700	—	3,968,602	146,897,895	169,162,197	945,634,179	—	169,162,197	187°91	—	33°95
1917	54,776,900	—	4,439,337	260,775,798	319,992,035	936,009,414	—	319,992,035	186°00	—	63°59
1918	72,068,500	—	4,625,987	612,189,055	688,883,542	926,016,901	24,967,047	688,883,542	182°19	4°91	185°54
1919	75,208,700	—	5,094,148	839,180,099	919,482,947	3,165,489,036	24,967,047	919,482,947	616°04	4°86	175°70
1920	78,877,800	—	6,015,642	1,742,193,816	1,827,087,258	3,154,507,615	24,967,047	1,827,087,258	655°36	5°19	379°58
1921	81,872,700	—	6,232,706	2,891,748,386	2,979,853,792	3,143,015,772	24,967,047	2,979,853,792	646°51	5°14	612°96
1922	83,576,800	—	7,131,781	3,667,507,571	3,758,215,952	3,130,949,531	24,967,047	3,758,215,952	637°71	5°09	765°47
1923	83,245,000	163,500,000	7,131,782	4,600,094,857	4,853,971,639	3,159,907,392	24,967,047	4,853,971,639	708°75	5°04	978°94

13. Недобори — Arriérés.

По бюджета за годиниѣтъ Budgets des années	Годишенъ недоборъ Arriérés annuels	Всячко недоборъ заедно съ предшед. години — Total des ar- riérés avec ceux des années précédentes	Събрано отъ недобора Arriérés recouvrés		Остатѣкъ на 1 януарий Arriérés restant à recouvrer au 1 janvier		
			презъ годиниѣтъ pendant les années	л е в а — l é v a s			
1879	612,731'48	5,740,130'95	1883	2,946,782'95	2,093,384'79		
1880	1,309,003'95			1884		5,514,715'82	4,877,893'18
1881	3,425,437'19			1885		3,504,419'91	18,102,116'52
1882	3,750,353'63	7,393,609'01	1886	8,894,333'71	15,092,063'43		
1883	4,279,586'76	21,606,536'43	1887	12,257,252'01	11,705,089'95		
1884	4,919,859'31	23,986,397'14	1888	6,942,321'33	11,017,321'88		
1885	8,442,445'90	23,962,341'97	1889	5,592,513'34	11,321,582'49		
1886	6,854,913'76	28,009,643'21	1890	3,741,374'58	11,530,860'04		
1887	5,756,695'40	16,914,095'83	1891	4,527,006'50	9'877,292'12		
1888	4,093,088'00	15,272,234'62	1892	1,810,910'82	10,165,614'08		
1889	2,873,438'62	14,404,298'67	1893	1,560,516'50	11,607,550'64		
1890	2,504,943'56	11,976,525'50	1894	1,248,112'52	11,269,404'41		
1891	2,789,200'48	13,168,067'14	1895	1,730,601'22	11,110,714'53		
1892	818,247'20	12,517,516'93	1896	3,181,748'31	11,173,085'65		
1893	1,609,499'15	12,841,315'75	1897	3,444,222'73	11,371,067'58		
1894	3,627,751'37	14,354,833'96	1898	3,708,099'75	11,270,145'47		
1895	5,080,254'73	14,815,290'31	1899	2,402,702'21	11,385,115'79		
1896	3,263,529'19	14,978,842'22	1900	2,683,578'28	13,078,575'09		
1897	3,105,692 21	13,787,818'00	1901	4,073,888'74	12,435,727'13		
1898	4,737,897'02	15,762,153'37	1902	5,566,499'33	16,230,397'09		
1899	6,447,033'90	16,509,615'87	1903	5,028,664'73	17,459,781'04		
1900	7,979,340'35	21,796,890'42	1904	6,726,878'88	16,329,368'51		
1901	5,708,506'87	22,483,445'77	1905	8,115,755'11	17,490,057'45		
1902	5,244,977'19	23,056,247'39	1906	6,796,925'95	15,802,392'12		
1903	4,145,861'35	25,605,812'56	1907	3,643,626'85	14,132,432'83		
1904	5,519,163'21		1908	3,874,156'11	12,562,094'76		
1905	4,543,793'43		22,599,318'11	1909	4,016,825'43	14,725,594'37	
1906	3,558,298'56	17,776,059'68	1910	5,767,844'50	13,575,415'93		
1907	3,960,842'20	16,439,250'87	1911	5,748,771'08	16,002,083'61		
1908	4,675,723'19	18,742,419'80	1912	3,920,916'54	21,149,369'81		
1909	5,121,939'58	19,343,261'43	1913	4,319,032'91	41,523,134'27		
1910	5,797,705'45	21,750,854'69	1914	13,120,492'92	54,960,531'45		
1911	9,478,064'63	25,070,286'35	1915	10,305,216'06	74,627,024'80		
1912	25,336,007'71	45,842,167,18	1916	14,188,766'14	95,852,694'29		
1913	24,756,692'17	68,081,024'37					
1914	28,670,651'39	84,932,240'86					
1915	32,356,149'95	110,041,460'43					

14. Фондове под контролата на държавата. —

Наименование на фондовете	Въ края на всѣка година —						
	1910	1911	1912	1913	1914	1915	1916
I. За пенсии и застраховки.							
Фондъ за пенсии на гражданскитѣ чиновници	20,605,401	21,424,032	23,801,861	24,983,851	30,163,396	32,402,348	36,836,825
Фондъ за пенсии на военнитѣ	1,266,803	2,130,000	2,130,000	2,709,798	3,851,377	4,435,352	8,660,070
Фондъ за инвалидни пенсии на държавнитѣ работници по военното ведомство	—	53,907	63,128	68,914	105,893		
Фондъ за инвалидни пенсии на държавнитѣ работници по Министерството на търговията и земледѣлието	132,970	161,841	—	—	—		
Фондъ за инвалидни пенсии и медицинска помощ на държавнитѣ работници по ведомството на Министерството на финанситѣ	—	6,360	6,895	8,741	10,409		
Фондъ за инвалидни пенсии на държавнитѣ работници по Министер. на просвѣщението	2,509	2,805	3,528	3,554	4,288		
Фондъ за инвалидни пенсии на държавнитѣ работници по Министерството на вътрешнитѣ работи	3,116	4,555	5,740	7,052	8,630	*) —	—
Фондъ за инвалидни пенсии на държавнитѣ работници по Министерството на общественитѣ сгради	35,379	330,226	71,352	80,326	117,859		
Фондъ за инвалидни пенсии на държавнитѣ работници по ведомството на Министерството на търговията, промишлеността и труда	—	—	1) 122,794	152,011	188,484		
Фондъ за инвалидни пенсии на държавнитѣ работници по Министерството на земледѣлието и държавнитѣ имоти	—	—	*) 78,103	93,315	120,145		
Фондъ за инвалидни пенсии на държавнитѣ работници по Министерството на жельзницитѣ, пошитѣ, телеграфитѣ и телефонитѣ	—	—	350,821	430,799	527,649		
Фондъ за инвалидни пенсии на държавнитѣ работници по всички ведомства при Министерството на търговията, промишлеността и труда	—	—	—	—	—	1,344,072	1,580,471
Фондъ „Застраховка отъ злополука и пр. на работницитѣ при индустриалнитѣ предприятия“	20,864	50,124	83,263	108,514	136,222	192,900	231,992
Фондъ „Застраховка на работници и пр. съгласно чл. 24 отъ Зак. за женския и дѣтския трудъ“	2,499	3,439	3,952	4,219	4,656	8,189	10,753
Фондъ за пенсии на свещеницитѣ	1,295,596	—	—	—	—	—	—
Фондъ за „Осигуряване работницитѣ и служащитѣ въ случай на злополука и болестъ“	—	—	—	—	—	—	—
Фондъ „Дневни пари, пенсионни одръжки и премии на чиновницитѣ служащитѣ и работницитѣ при държавнитѣ мииц“	—	—	—	—	—	—	—
Всичко	23,365,137	24,170,289	26,721,437	28,651,094	35,238,508	38,382,841	47,320,111
II. За благотворителни цели.							
<i>а) За издръжка и построяване училища.</i>							
Фондъ „Ефорията на Висшето училище „Евлоги и Христо Георгиеви“	12,392,468	13,088,581	14,811,710	15,668,690	16,445,961	16,967,629	18,211,377
Фондъ „Д-ръ Василияди“	721,170	740,102	755,747	799,171	807,450	876,001	919,221
Фондъ „Нанчовъ“	300,000	317,451	301,855	301,400	301,604	317,701	317,960
Фондъ за болницата „Св. Козма“ и гимназията „Св. Кирилъ“	258,800	258,862	260,027	260,067	266,961	278,907	274,095
Фондъ „Димитъръ Х. Васили“	118,205	122,658	—	—	—	—	—
Фондъ за училище „Скобелевъ“	92,240	96,863	100,598	105,315	110,125	113,247	118,978
Фондъ за подържане стопанскитѣ училища	50,000	50,046	50,098	50,118	50,078	50,094	50,173
Фондъ „Архимаандритъ Максимъ Райковичъ“	71,000	73,262	75,019	76,469	79,607	83,099	85,785
Фондъ „Иванъ Недѣлковичъ“	23,000	23,011	23,689	23,719	25,119	26,475	27,318
Фондъ „К. Тричковъ“	20,000	62,344	62,018	61,993	63,167	64,615	66,052
Фондъ „Ст. Ив. Хаджиеновъ“	20,000	20,074	20,699	21,749	22,816	23,659	24,596
Фондъ „Георги Золотовичъ“	17,000	17,290	17,722	17,747	17,898	18,572	18,766
Фондъ „Българско челоуѣколюбиво общество“	11,500	11,586	12,043	12,118	13,084	13,708	14,149
Фондъ „Цеска“	614	644	660	691	737	725	757
Фондъ „Св. Цв. Радуловъ“	—	1,045	1,091	1,136	1,183	1,188	1,233
Фондъ „Мариела и Стефанъ Бѣлчевъ“	10,000	10,002	10,002	10,051	10,053	14,358	14,831
Фондъ „Народно развитие“	48,950	50,173	—	—	—	—	—

1) Въ тази сума влизатъ и л. 98.905, принадлежащата се на този фондъ частъ отъ фонда за инвалиднитѣ пенсии на държавнитѣ работници по ведомството на бившето Министерство на търговията и земледѣлието.

2) Въ тази сума влизатъ 65,936 лева, принадлежащата се на този фондъ частъ отъ фонда за инвалиднитѣ пенсии на държавнитѣ работници по ведомството на бившето Министерство на търговията и земледѣлието.

3) Прехвърлени на 30 юни 1915 г. къмъ общия фондъ за инвалиднитѣ пенсии на държавнитѣ работници по всички ведомства при Министерството на търговията, промишл. и труда.

4) Съ законъ за бюджета за 1917 г. сж слети въ единъ фондъ, а отъ 1 януарий 1919 г. съ законъ сж слети всички фондове отъ сжщия родъ въ единъ, подъ название „Фондъ за осигуряване работницитѣ и служащитѣ въ случай на злополука и болестъ“.

Fonds sous le contrôle de l'Etat.

A la fin de chaque année			Презъ 1920 година — Pendant l'année 1920				Désignation des fonds
1917	1918	1919	Капиталъ на 1. I. Capital au 1. I.	Приходъ Recettes	Разходъ Dépenses	Остатъкъ на 31. XII. Solde au 31. XII.	
l	é	v	a	s			
							I. De pensions et d'assurances.
43,895,936	52,091,550	65,547,914	65,547,914	30,755,533	9,957,797	86,345,650	Fonds des pen. de retraite pour les fonctionnaires
13,273,951	20,011,653	18,500,000	18,500,000	10,311,312	9,415,749	19,425,563	Fonds des pensions de retraite pour les militaires
							Fonds pour pensions invalides des ouvriers de l'Etat près le Ministère de la Guerre
							Fonds des pensions invalides pour les ouvriers de l'Etat du département du Ministère du Commerce et de l'Agriculture
							Fonds pour pensions invalides et aide médicale des ouvriers de l'Etat près le Ministère des Finances
							Fonds des pensions invalides pour les ouvriers de l'Etat du département du Ministère de l'Instruction Publique
							Fonds des pensions invalides pour les ouvriers de l'Etat du département du Ministère de l'Intérieur
							Fonds des pensions invalides pour les ouvriers de l'Etat du Ministère des Travaux Publics
							Fonds des pensions invalides pour les ouvriers de l'Etat du département du Ministère du Commerce, de l'Industrie et du Travail
							Fonds des pensions invalides pour les ouvriers de l'Etat du Ministère de l'Agriculture et des domaines de l'Etat
							Fonds des pensions invalides pour les ouvriers de l'Etat du Ministère des Chemins de Fer, des Postes, Télégraphes et Téléphones
1,898,022	2,391,453	—	—	—	—	—	Fonds des pensions invalides de tous les départements près le Ministère du Commerce, de l'Industrie et du Travail
							Fonds „Assurance contre accidents, etc- pour les ouvriers près les entreprises industrielles“
*)328,308	411,423	—	—	—	—	—	Fonds „Assurance des ouvriers conformément à l'art. 24 de la loi sur la protection du travail des femmes et des enfants“
							Fonds des pensions pour les prêtres.
		6,476,564	6,476,564	5,817,237	1,595,096	10,698,705	Fonds „Assurance contre accidents et maladies pour les ouvriers et les employés“.
		894,838	894,838	10,115,062	5,817,654	5,192,246	Fonds „Gratifications de journée, prélevées sur les pensions et primes pour les fonctionnaires, employés et ouvriers des mines d'Etat.
59,390,217	74,800,089	91,419,316	91,419,316	57,029,144	26,786,296	121,662,164	Total.
							II. D'oeuvres de bienfaisance.
							<i>Pour l'entretien et la construction d'écoles.</i>
17,865,645	18,854,133	22,650,264	22,650,264	2,332,500	—	24,982,764	Fonds „Ephorie de l'Ecole des Hautes Etudes“ Evloghi et Christo Géorghiévi“.
959,850	909,602	939,431	939,431	179,669	171,605	947,495	Fonds „D-r Vassiliadi“.
300,000	310,600	351,033	351,033	16,121	16,121	351,038	Fonds „Nantchoff“.
275,300	275,300	295,800	295,800	14,809	—	310,600	Fonds de l'hôpital „St. Cosma“ et du gymnase St Cyrile“.
—	—	—	—	—	—	—	Fonds „Dimitre H. Vassili“.
121,540	130,440	148,402	148,402	7,040	—	155,442	Fonds „l'école Scobéleff“.
50,000	50,000	56,254	56,254	2,500	2,500	56,254	Fonds „pour entretien des écoles de Sopot.
78,150	87,550	87,500	87,500	4,218	2,408	89,310	Fonds „Archimandrite Maxime Raycovitch“.
23,500	26,200	32,739	32,739	1,402	1,402	32,739	Fonds „Ivan Nédelcovitch“.
61,700	61,700	65,047	65,047	—	3,136	61,911	Fonds „Kr. Tritchkoff“.
20,000	25,000	27,712	27,712	1,260	1,260	27,712	Fonds „St. Iv. Hadjiénoff“.
17,000	17,000	17,000	17,000	850	850	17,000	Fonds „Georges Zolotovitch“.
11,500	13,500	13,500	13,500	712	712	13,500	Fonds „la Société Philantropique Bulgare“.
678	678	876	876	45	—	921	Fonds „Tzeska“.
1,000	1,000	1,191	1,191	45	45	1,191	Fonds „Sv. Tzvetan Radouloff“.
10,000	10,000	10,461	10,461	95	95	10,461	Fonds „Mariola et Stéfan Beltschévi“.
—	—	—	—	—	—	—	Fonds „Progrès Social“.

¹⁾ Y compris 98,905 lévas, qui font partie des fonds des pensions invalides pour les ouvriers de l'Etat du département de l'ancien Ministère du Commerce et de l'Agriculture.

²⁾ Y compris 65,636 lévas, qui font partie des fonds des pensions invalides pour les ouvriers de l'Etat du département de l'ancien Ministère du Commerce et de l'Agriculture.

³⁾ Au 30 juin 1915 transférés dans les fonds généraux des pensions invalides pour les ouvriers de l'Etat de tous les départements, près le Ministère du Commerce, de l'Industrie et du Travail.

⁴⁾ Par la loi du budget 1917 sont fusionnés en un fonds et depuis le 1 janvier 1919 par une nouvelle loi sont fusionnés tous les fonds congénères en un fonds unique, sous le titre: „Fonds pour l'assurance des ouvriers et des employés contre les maladies et les accidents.“

Фондове подъ контролата на държавата. —

(Продължение).

Наименование на фондовете	Въ края на всѣка година —						
	1910	1911	1912	1913	1914	1915	1916
Фондъ „Денчо и Цона Балвански“	1,020	1,124	1,180	1,230	1,295	1,327	1,885
Фондъ „Университета“	234,774	—	—	—	—	—	—
Фондъ „Лихаховско училище—Неврокопско“	1,274	—	—	—	—	—	—
Фондъ „Мариола и Стефанъ Бѣлчевъ“ за постройка на училище въ Търново	—	—	122,802	127,324	133,682	138,876	144,491
Фондъ „Тодоръ Атанасовъ“	—	—	10,524	10,801	10,208	11,428	11,603
Фондъ „Петъръ Симу“	—	—	—	—	41,989	44,890	43,193
Фондъ „Професоръ Димитъръ Нв. Иловайски“	—	—	—	—	1,012	1,087	1,024
Фондъ „Руси и Евгени Радеви“	—	—	—	—	2,027	2,122	2,217
Фондъ „Хаджи Хр. Митевъ“ с. Боженцитъ, Габр.	—	—	—	—	6,075	6,348	6,487
Фондъ „Никола Русиновъ“, за издържане отъ лихвитъ българско училище въ гр. М. Търново	—	—	—	—	—	—	—
Фондъ „Елена Сомова“, за набавяне учебни пособия, дрехи и обуца на бедни деца отъ гр. Сопотъ	—	—	—	—	—	—	—
Всичко	14,392,015	14,945,123	16,637,484	17,549,789	18,412,161	19,055,036	20,355,741
<i>в) За издръжка на ученици.</i>							
Фондъ „Бълг. добродетелна дружина Букурещъ“	563,200	567,407	584,380	609,744	616,070	618,301	644,663
Фондъ „Керемикчиевъ — Народно образование“	508,430	500,000	509,018	517,165	525,691	538,469	557,331
Фондъ „Атанасъ Беронъ“	199,530	210,034	222,184	232,523	243,145	238,567	248,217
Фондъ „Ангелъ и Тодора Иванови“	122,500	125,800	128,824	134,185	139,188	141,705	148,041
Фондъ „Атанасъ Г. Аврамовъ“	44,515	46,299	48,435	50,428	53,220	53,791	56,167
Фондъ „Сава Радоловъ“	34,560	36,992	38,831	40,597	42,653	44,521	46,663
Фондъ „Спигендия Принцъ Борисъ“	23,541	24,535	25,733	27,000	28,363	29,715	30,788
Фондъ „Капитанъ П. Карамляневъ“	12,230	12,879	13,923	14,604	15,364	16,273	16,815
Фондъ „Дякошъ Голубински“	9,700	9,949	9,962	10,034	10,168	10,736	11,303
Фондъ „Неромонахъ Максимъ Хилендарски“	8,234	8,234	8,236	8,208	8,641	8,452	8,695
Фондъ „Князь Борисъ“	—	51,698	56,564	56,626	63,440	70,411	73,691
Фондъ „Арх. Ионикий Рилски“	—	1,201	1,260	1,320	1,483	1,547	1,601
Фондъ „Мар. и Папайотъ Бѣлчеви“	—	2,001	2,045	2,045	2,136	2,228	2,318
Фондъ „Иванка С. Христова — Ботева“	6,000	6,000	6,307	6,317	6,615	6,737	6,745
Фондъ „Гата Мипчевъ Анковъ“	5,098	5,452	5,724	5,984	6,416	6,571	6,830
Фондъ „Нечу Станевъ“	2,000	2,000	2,001	2,003	1,950	2,001	2,054
Фондъ за специализиране по търговскитъ науки въ странство	—	31,508	42,910	62,576	78,362	163,226	187,155
Фондъ „Трифковичъ“	116,500	117,556	122,911	126,087	130,395	132,585	134,509
Фондъ „Генералъ майоръ Нв. Кипелски“	11,525	11,406	11,569	12,070	12,405	12,153	12,736
Фондъ „Георги Ивановичъ — Цанко Килчичъ“	32,500	33,323	34,793	36,240	37,803	39,124	39,562
Фондъ „Подпомагане бедни студенти“	24,354	—	—	—	—	—	—
Фондъ „Георги Ивановичъ — Цанко Килчичъ“	—	—	52,734	54,449	55,396	56,948	58,741
Фондъ „Стратиевъ — Народно образование“	—	—	52,171	54,307	54,715	56,228	61,373
Фондъ „Македонско губернаторство“	—	—	—	—	71,261	72,982	72,797
Фондъ „Подпомагане образованието на сирацитъ на убити въ войната презъ 1912 и 1913 година бедни бълг. граждани отъ всички занятя“	—	—	—	—	15,375	41,159	72,733
Фондъ „Руско-Български комитетъ отъ гр. С. Петербургъ“	—	—	—	—	11,641	11,860	12,420
Фондъ „Гладстонъ“	—	—	—	—	8,996	9,205	9,614
Фондъ „Князь Борисъ Търновски“ за подпомагане учебното дѣло	—	—	—	—	61,478	64,257	67,408
Фондъ „Стоянъ Д. Вежеповъ“ за даване стипендии или премия	—	—	—	—	32,600	33,455	35,012
Фондъ „Гаца и Евдокия Георгиеви“ отъ лихвитъ за издръжка ученици	—	—	—	—	—	—	—
Фондъ „Д-ръ Невена С. Попова“ за устройване лѣтни ученически колонии	—	—	—	—	—	—	—
Фондъ „Царъ Фердинандъ I“ за издържане стипендианти въ педагогически училища и учителскитъ институти	—	—	—	—	—	—	—
Фондъ „Петъръ Хр. Трумбевъ“ за издържане стипендианти или стипендиантка отъ гр. Т. Назарджикъ, въ Соф. Университетъ	—	—	—	—	—	—	—
Фондъ „Д-ръ Стоянъ Радославо“ за издържане стипендианти по медицината	—	—	—	—	—	—	—
Фондъ „Стоянка Иванова“ за издържане стипендиантка при I Соф. девическа гимназия	—	—	—	—	—	—	—
Фондъ „Д-ръ Ник. А. Казасовъ“ за издър. I стипендианти въ Соф. универ. по правни науки	—	—	—	—	—	—	—

Fonds sous le contrôle de l'Etat.

(Suite).

A la fin de chaque année			Презъ 1920 година — Pendant l'année 1920				Désignation des fonds
1917	1918	1919	Капиталъ на I. I. Capital au I. I.	Приходъ Recettes	Разходъ Dépenses	Остаткъ на 31. XII. Solde au 31. XII.	
l	é	v	a	s			
1,120	1,120	1,420	1,420	51	—	1,471	Fonds „Dentcho et Tzona Balcansky“.
—	—	—	—	—	—	—	Fonds „L'Université“.
—	—	—	—	—	—	—	Fonds „L'école Libyakovsko-Nevrocopsko“.
136,000	142,000	155,698	155,698	6,977	—	162,675	Fonds „Mariola et Stéfan Belchévi pour la fondation d'école à Tirnovo“.
10,500	10,500	11,366	11,366	472	472	11,366	Fonds „Todor Athanasoff“.
41,300	41,300	41,515	41,515	1,612	1,612	41,545	Fonds „Péter Simon“.
1,000	1,000	1,118	1,118	50	50	1,118	Fonds „Professeur Dim. Ilovaisky“.
2,100	2,100	2,350	2,350	95	95	2,350	Fonds „Roussi et Evghéni Radévi“.
6,000	6,000	6,902	6,902	270	270	6,902	Fonds „Hadjy Chr. Miteff“—vill. Bojéntzi Gabrovo
—	11,213	11,447	11,447	840	11	12,276	Fonds „Nicolas Roussinoff“ pour l'entretien de l'école bulgare à Malko-Tirnovo avec les taux.
—	5,124	5,126	5,126	306	180	5,252	Fonds „Hélène Somoff“ pour acquisition de livres d'études, de vêtements et de chaussures pour les enfants pauvres de la ville de Sopot.
10,993,883	20,993,140	21,934,157	21,934,157	2,571,939	202,824	27,303,302	Total
<i>e) De secours et subsides à des élèves.</i>							
648,700	662,500	754,500	754,500	35,962	23,975	766,487	Fonds „la Société de bienfaisance bulgare à Bucarest“
530,000	545,000	579,640	579,640	27,775	27,775	579,640	Fonds „Kérémeckchieff“ Instruction publique.
260,180	276,580	300,079	300,079	13,160	13,160	300,079	Fonds „Athanas Béron“.
148,500	148,500	170,153	170,153	8,157	8,157	170,153	Fonds „Anghel et Thodora Ivanovi“
54,115	55,515	61,015	61,015	2,800	2,800	61,015	Fonds „Athanas G. Avramoff“.
48,360	50,700	59,280	59,280	5,823	—	65,083	Fonds „Sava Radouloff“.
32,146	33,062	36,755	36,755	1,560	—	38,315	Fonds „Bourse prince Boris“.
16,630	17,630	18,500	18,500	961	961	18,500	Fonds „Capitaine P. Karamineff“.
9,700	9,700	10,863	10,863	482	482	10,863	Fonds „Diacon Goloubinsky“.
8,000	8,000	8,000	8,000	480	480	8,000	Fonds „Iéromonah Maxime de Hillendar“.
76,947	80,726	81,956	81,956	4,544	—	86,500	Fonds „Prince Boris“.
1,300	1,300	1,509	1,509	67	67	1,509	Fonds „Arch. Ionikiy Rilsky“.
2,000	2,000	2,348	2,348	90	90	2,348	Fonds „Maria et Panayot Belchévi“.
6,600	6,600	6,925	6,925	297	297	6,925	Fonds „Ivanca Christova-Botéva“.
7,518	8,518	9,318	9,318	443	443	9,318	Fonds „Gatya Mintchoff Ankoff“.
2,000	2,000	2,255	2,255	100	100	2,255	Fonds „Nentchou Stanoff“.
231,468	267,943	379,360	379,360	79,250	31,836	426,774	Fonds pour spécialisation dans les sciences commerciales à l'étranger.
130,000	139,500	147,616	147,616	7,022	7,022	147,616	Fonds „Trifkovitch“.
13,339	14,924	15,770	15,770	1,672	—	17,442	Fonds „Général-major Iv. Kichelsky“.
33,200	33,200	33,500	33,500	1,947	1,947	39,500	Fonds „Ghéorghy Ivanovitch. Tzanko Kiltchik“
—	—	—	—	—	—	—	Fonds de secours à des étudiants pauvres.
50,000	50,000	61,954	61,954	2,362	2,362	61,954	Fonds „Ghéorghy Ivanovitch. Tzanko Kiltchik“
62,737	65,521	67,352	67,352	1,403	1,300	67,455	Fonds „Stratiev — Instruction publique“.
73,190	74,792	143,292	143,292	7,474	7,474	143,292	Fonds „Gouvernement de Macédoine“.
74,648	137,000	173,500	173,500	38,252	—	211,752	Fonds „Subventions pour l'instruction des orphelins des bulgares pauvres de toutes professions tués pendant la guerre de 1912 et 1913
11,000	12,500	14,275	14,275	617	617	14,275	Fonds „le Comité Russe-bulgare à St. Pétersbourg“
10,441	10,441	10,700	10,700	579	579	10,700	Fonds „Gladstone“ des bourses de collège et de secours provisoires.
65,900	65,900	78,500	78,500	3,612	—	82,112	Fonds „Prince Boris Tirnovski“ de secours d'écoles
31,000	37,000	58,000	58,000	2,762	—	58,762	Fonds „Stoyan D. Végénoff“ des bourses de collège ou des primes
—	—	—	—	—	—	55,152	Fonds „Ghitza et Eudoxie Ghéorghievi“ pour l'entretien des élèves avec les taux.
—	—	10,028	10,028	995	—	11,023	Fonds „D-r Névéna S. Popoff“ pour fondation des colonies d'été pour les élèves.
—	119,628	125,320	125,320	14,996	—	140,316	Fonds „Tzar Ferdinand I“ pour l'entretien des boursiers dans les écoles pédagogiques et les écoles normales.
—	—	—	—	—	—	30,000	Fonds „Peter Chr. Troumbeff“ pour l'entretien dans l'Université de Sofia un boursier et une boursière de la ville T. Pazardjik.
—	—	—	—	—	—	50,000	Fonds „D-r Stoyan Radoslavoff“ pour l'entretien d'un boursier de la faculté de Médecine.
—	—	—	—	—	—	100,000	Fonds „Stoyanka Ivanova“ pour l'entretien des boursières dans le I gymnase de filles à Sofia.
—	5,000	4,785	4,785	—	—	4,785	Fonds „D-r Nic. A. Casassoff“ pour l'entretien d'un boursier de la faculté de Droit à l'Université de Sofia.

Фондове подъ контролата на държавата —

(Продължение).

Наименование на фондовете	Въ края на всяка година —						
	1910	1911	1912	1913	1914	1915	1916
Фондъ „Митрополитъ Антимъ I“ за раздаване помощъ на бедни ученички отъ Търновската девическа гимназия	—	—	—	—	—	—	—
Фондъ „Митрополитъ Антимъ I“ за раздаване помощи на бедни у-ци и у-ки въ основнитъ училища въ с. Гложепе, Тетевенско	—	—	—	—	—	—	—
Всичко	1,724,417	1,804,343	1,980,520	2,064,517	2,334,975	2,483,207	2,626,041
<i>с) За болници.</i>							
Фондъ „Б. Боринска“	2,533	2,651	—	—	—	—	—
Фондъ „Георги Ив. Зафировъ“	1,905	1,994	2,040	2,193	2,302	2,412	2,523
Фондъ „Подържане болницата „Евлоги Георгиевъ“ Цариградъ	99,702	—	—	—	—	—	—
Фондъ „Олга и Панайотъ Попови“	15,427	—	—	—	—	—	—
Фондъ „Комитетъ Св. Пантелеймонъ“ при Казанлъшката болница	1,159	—	—	—	—	—	—
Фондъ „Г-жа Бобринска при Александровската болница“	—	—	2,712	2,913	3,059	3,206	3,354
Всичко	120,726	4,645	4,752	5,106	5,361	5,618	5,877
III. За культурни цели.							
Фондъ „Епизотитъ“	191,205	206,712	218,888	197,627	45,049	149,897	222,685
Фондъ „Мария и Ст. Белчеви“	—	10,002	10,001	10,205	10,655	10,655	10,657
Фондъ М. и Панайотъ Белчеви“	—	5,001	5,004	5,006	5,007	5,007	5,007
Фондъ „Вземане мърки противъ чумата“	10,122	10,369	10,864	11,605	12,186	12,708	13,321
Фондъ за залесяване, ограничаване и пр. на държавната гора „Лолгоза“	—	8,447	14,342	4,534	2,534	—	—
Фондъ за развъждане полезенъ дивечъ	53,653	67,443	—	—	—	—	—
Фондъ за подпомагане дърводѣлски занаяти	11,223	11,336	—	—	—	—	—
Фондъ читалище „Наука“—с. Божанци, Габровско	—	10,638	10,575	10,885	11,369	11,396	11,884
Фондъ „Студентски клубъ“	—	5,590	—	—	—	—	—
Фондъ „Екатерина Посифъ Ковачева“	22,421	—	—	—	—	—	—
Фондъ „Иванъ Вазовъ и Василъ Левски“	22,034	—	—	—	—	—	—
Фондъ „Отпущане помощи на ухапани отъ бесни животни“	1,218	—	—	—	—	—	—
Фондъ „Минерални бани“	1,235	—	—	—	—	—	—
Фондъ „Културни мероприятия по водитъ и горитъ“	—	—	98,285	95,171	92,881	128,856	410,708
Фондъ за насърчение и подобрене на тютюневата култура	—	—	—	—	—	165,751	236,452
Фондъ „Прегледъ“	—	—	—	—	—	—	—
Всичко	313,161	335,538	367,759	335,033	179,681	484,268	910,714
IV. За паметници.							
Фондъ „Въздигане паметникъ за споменъ учредяването на Българската Екзархия“	179,813	198,214	1) 212,213	—	—	—	—
Фондъ „Св. Царъ Борисъ“	6,500	6,827	7,182	7,506	7,893	8,284	8,688
Фондъ „Любенъ Каравеловъ“	—	3,139	3,171	3,324	3,356	3,388	3,419
Фондъ „Василъ Кънчевъ“ и „Любенъ Каравеловъ“	5,897	—	—	—	—	—	—
Всичко	192,210	208,180	222,566	10,830	11,249	11,672	12,107
V. Разни други.							
Фондъ „Кадастриране недвижимитъ имоти“	—	2,256,986	4,533,001	5,862,281	6,426,923	6,956,133	7,490,617
Фондъ „Емиграционенъ“	24,313	36,334	60,966	61,617	67,099	70,415	73,117
Фондъ „Спомагателна каса на работницитъ по общественитъ предприятия“	1,129,259	1,439,909	1,285,752	1,380,028	1,565,096	1,776,353	1,897,066
Фондъ отъ кантарна и крапина (за направа и поправка на платища и мостове)	654,979	802,047	912,425	961,633	1,163,077	1,097,884	1,125,055
Фондъ „Държавни платища“	349,628	280,360	176,758	164,637	212,096	233,833	262,570
Фондъ „Общински платища“	3,295,266	1,540,044	460,994	743,992	1,062,762	1,002,611	863,068
Фондъ „Александъръ Елесицинъ“	—	7,162	7,482	7,809	8,333	8,607	10,815
Фондъ—образуванъ отъ продажба на общин. коне	173,472	178,741	189,252	194,046	219,067	43,297	106,268
Фондъ „Пиротскиятъ българинъ“	—	1,259	1,324	1,384	1,453	1,524	1,594
Фондъ „Прибежище“	—	41,428	44,555	46,555	48,810	50,364	52,541
Фондъ „Царица Елеонора“	—	76,370	112,926	116,348	157,439	199,013	217,762
Фондъ „Генералъ-лейтенантъ К. А. Рудановски“	—	1,000	1,050	1,100	1,100	1,100	1,100
Фондъ „Наследство на чужди поданици, починали въ България“	7,078	—	—	—	—	—	—
Фондъ 10%, за гаранции (повръщане суми, одържани отъ предприемачитъ)	1,574,547	—	—	—	—	—	—
Фондъ „Съкровищенъ резервенъ фондъ“	—	—	—	—	9,216,999	9,642,209	15,616,434
Фондъ „Българска военна флота“	—	—	—	—	—	—	—
Всичко	7,208,540	6,661,690	7,786,485	9,541,480	20,150,254	21,088,343	27,718,007
А всичко	47,316,206	48,129,808	53,721,003	58,157,849	76,332,189	81,510,985	98,948,598

1) Съ законъ сумата е предадена на Св. Синодъ да построи въ столицата здание—паметникъ за висше богословско училище.

Fonds sous le contrôle de l'Etat.

(Suite).

A la fin de chaque année			Презъ 1920 година — Pendant l'année 1920				Désignation des fonds
1917	1918	1919	Капиталъ на I. I. Capital au I. I.	Приходъ Recettes	Разходъ Dé. enses	Остатъкъ на 31. XII. Solde au 31. XII.	
l	é	v	a	s			
2,264	2,361	2,459	2,459	99	—	2,558	Fonds „Mitropolit Antim I ^e de secours aux élèves pauvres du gymnase de filles à Tirnovo.
2,206	2,308	2,513	2,513	—	—	2,513	Fonds „Métropolitain Antim I ^e de secours aux élèves des écoles primaires au v. Glojéné, arr. de Tétévéne.
2,644,089	2,946,349	3,436,000	3,436,000	265,803	131,984	3,804,971	Total
—	—	—	—	—	—	—	<i>c. Pour des hôpitaux.</i>
2,503	2,618	2,728	2,728	115	—	2,843	Fonds „B. Borinska“.
—	—	—	—	—	—	—	Fonds „Géorges IV. Zaphiroff“.
—	—	—	—	—	—	—	Fonds pour l'entretien de l'hôpital „Evloghi Ghéorghieff“ Tzarigrad.
—	—	—	—	—	—	—	Fonds „Olga et Panayot Popoff“.
—	—	—	—	—	—	—	Fonds „le comité St. Pantéléymon“ près l'hôpital à Kazanlik.
3,388	3,543	3,703	3,703	150	—	3,853	Fonds „M-me Bobrinska“ près l'hôpital „Alexandrovska“.
5,891	6,161	6,431	6,431	265	—	6,696	Total
377,223	792,605	894,683	894,683	1,149,340	261,658	1,782,365	III. Pour des oeuvres culturelles.
10,000	10,000	12,293	12,293	95	95	12,293	Fonds „contre les épizooties“.
5,000	5,000	5,300	5,300	225	225	5,300	Fonds „Maria et St. Beltcheff“.
13,343	13,973	14,593	14,593	630	—	15,223	Fonds „M. et Panayot Beltchévi“.
—	—	—	—	—	—	—	Fonds „contre la peste“.
—	—	—	—	—	—	—	Fonds pour le boisement et la conservation de la forêt d'Etat „Longosa“.
—	—	—	—	—	—	—	Fonds pour élevage de gibier.
—	—	—	—	—	—	—	Fonds pour aider les menuiseries.
10,600	11,600	12,690	12,690	530	530	12,690	Fonds de la sale de lecture „Naouka“ au v. Bojantzi (arr. de Gabrovo).
—	—	—	—	—	—	—	Fonds du club des étudiants.
—	—	—	—	—	—	—	Fonds „Ecathérine Iossif Kovatchéva“.
—	—	—	—	—	—	—	Fonds „Ivan Vasoff“ et „Vassil Levski“.
—	—	—	—	—	—	—	Fonds de secours aux mordus par des bêtes enragées.
—	—	—	—	—	—	—	Fonds „Bains minéraux“.
675,466	1,100,158	2,449,236	2,449,236	4,316,394	2,299,757	4,465,923	Fonds „des entreprises culturelles sur les eaux et les bois“.
152,259	182,259	212,259	212,259	51,041	—	263,300	Fonds pour encouragement et amélioration de la culture du tabac.
10,732	9,318	5,890	5,890	—	—	5,890	Fonds „Pregled“.
1,254,629	2,124,913	3,606,994	3,606,994	5,518,255	2,562,265	6,562,984	Total
—	—	—	—	—	—	—	IV. Pour monuments commémoratifs.
8,800	9,300	10,512	10,512	521	—	11,033	Fonds „Erection d'un monument commémoratif à la création de l'Exarchat Bulgare“.
4,000	4,300	4,729	4,729	195	195	4,729	Fonds „St. Tzar Boris“.
—	—	—	—	—	—	—	Fonds „Luben Karavéloff“.
12,800	13,600	15,241	15,241	716	195	15,762	Fonds „Vasil Kantcheff“ et „Luben Karavéloff“.
7,813,152	8,095,172	8,461,854	8,461,854	400,072	—	8,861,926	Total
74,604	77,368	80,460	80,460	5,029	—	85,489	V. Autres divers.
2,012,609	2,112,748	—	—	—	—	—	Fonds „pour cadastrage des immeubles“.
1,032,543	1,027,420	1,167,601	1,167,601	75,969	6,983	1,236,582	Fonds „Emigration“.
394,808	495,839	754,815	754,815	1,461,143	3,216	2,212,742	Fonds „Caisse d'aide des ouvriers des entreprises sociales“.
937,147	2,173,838	1,199,779	1,199,779	9,485,609	2,864,148	7,821,240	Fonds „mesures et poids (construction et réparation des voies et des ponts).“
11,740	14,960	17,510	17,510	1,613	1,613	17,510	Fonds „des voiries d'Etat“.
110,621	77,208	134,347	134,347	37,936	25,000	147,283	Fonds „Voies communales“.
1,700	1,700	1,870	1,870	93	93	1,870	Fonds „Alexandre E'ssitzine“.
52,000	52,000	61,500	61,500	2,897	—	64,397	Fonds de la vente de chevaux communaux.
156,190	253,590	298,490	298,490	24,026	24,026	298,490	Fonds „des Bulgares de la ville de Pirot“.
1,346	1,411	1,480	1,480	74	—	1,554	Fonds „Pribégichté“ (refuge)
—	—	—	—	—	—	—	Fonds „Reine Eléonora“.
—	—	—	—	—	—	—	Fonds „Général-lieutenant K. A. Roudanovsky“.
—	—	—	—	—	—	—	Fonds „L'héritage des sujets étrangers, décédés en Bulgarie“.
—	—	—	—	—	—	—	Fonds 10% pour garanties (recouvrement des sommes reçues des entrepreneurs).
16,771,230	17,991,501	19,894,838	19,894,838	1,058,173	—	20,453,011	Fonds „fonds de réserve du trésor“
21,109	22,107	23,115	23,115	744	4,091	19,768	Fonds „la flotte militaire de Bulgarie“.
29,390,799	32,396,912	31,597,659	31,597,659	12,553,378	2,929,175	41,221,862	Total
112,698,308	133,237,164	155,015,798	155,015,798	77,939,500	32,612,739	200,577,741	Total général

1) Par une loi, la somme est remise au St Cynode à l'effet de construire dans la capitale un édifice monument pour école supérieure théologique.

В. Окръжни финанси —

1. Редовни и извънредни приходи и разходи на окръжитѣ презъ 1910—1920/1921 год. —

О к р љ ж и	Наименование на прихода и разхода	П р и х о д и *) — R e c e i t s *)								
		1910	1911	1912	1913	1914	1915	1918	1919	1920/1921
		л е в а — л е в а с								
Бургазъ	Редовенъ	309,425	311,258	357,730	357,730	396,467	467,131	664,880	1,923,044	2,834,176
	Извънреденъ	67,122	85,853	61,124	61,124	90,333	66,090	332,256	261,040	1,153,119
	Всичко	376,547	397,111	418,854	418,854	486,800	533,221	1,017,136	2,184,084	3,987,295
Варна	Редовенъ	295,766	345,490	374,860	374,860	211,688	227,767	237,453	731,738	1,883,823
	Извънреденъ	142,090	171,768	150,837	150,837	620,500	405,074	159,264	270,993	744,788
	Всичко	437,856	517,258	525,697	525,697	832,188	632,841	396,717	1,002,731	2,628,616
Видинъ	Редовенъ	158,372	171,285	172,344	172,344	194,060	206,902	249,020	777,791	1,087,039
	Извънреденъ	32,500	83,338	48,402	48,402	86,800	91,470	196,981	175,197	475,901
	Всичко	190,872	254,623	220,746	220,746	280,860	298,372	446,001	952,988	1,562,940
Братца	Редовенъ	227,000	254,000	285,500	285,500	290,500	326,150	661,400	902,976	1,206,865
	Извънреденъ	77,100	80,580	136,840	136,840	129,119	59,263	152,288	195,646	816,330
	Всичко	304,100	334,580	422,340	422,340	419,619	385,413	813,688	1,098,622	2,023,195
Кюстендилъ	Редовенъ	161,540	173,569	190,241	190,241	188,360	185,920	160,779	589,816	1,003,337
	Извънреденъ	55,803	76,806	53,788	53,788	16,151	51,120	139,459	222,168	2,096,006
	Всичко	217,343	250,375	244,029	244,029	204,511	237,040	300,238	811,984	3,099,343
Мъстали	Редовенъ	—	—	—	—	—	—	170,293	299,603	165,509
	Извънреденъ	—	—	—	—	—	—	85,248	67,616	123,072
	Всичко	—	—	—	—	—	—	255,541	367,219	288,581
Пашмакли	Редовенъ	—	—	—	—	—	—	—	—	80,000
	Извънреденъ	—	—	—	—	—	—	—	—	19,880
	Всичко	—	—	—	—	—	—	—	—	99,880
Петричъ	Редовенъ	—	—	—	—	—	—	124,364	299,553	734,154
	Извънреденъ	—	—	—	—	—	—	60,846	112,819	210,032
	Всичко	—	—	—	—	—	—	185,210	412,372	944,186
Плѣвенъ	Редовенъ	291,488	327,300	317,127	317,127	346,500	349,665	377,330	1,315,778	2,493,702
	Извънреденъ	129,781	204,566	117,318	117,318	122,150	78,092	142,754	63,160	349,207
	Всичко	421,269	531,866	434,445	434,445	468,650	427,757	520,084	1,378,938	2,842,909
Пловдивъ	Редовенъ	315,837	364,688	374,748	374,748	371,470	384,804	347,415	1,250,596	4,884,413
	Извънреденъ	163,355	234,135	105,326	105,326	334,945	98,404	484,566	743,741	1,172,078
	Всичко	479,192	598,823	480,074	480,074	706,415	483,208	831,981	1,994,337	6,056,491
Русо	Редовенъ	360,049	378,781	405,614	405,614	296,965	319,145	413,122	1,024,641	2,389,568
	Извънреденъ	103,648	117,541	121,419	121,411	104,932	84,108	263,166	371,858	983,838
	Всичко	463,697	496,322	527,033	527,033	401,897	403,253	676,288	1,396,499	3,373,406
София	Редовенъ	425,000	463,900	504,900	504,900	599,600	666,975	774,879	1,551,293	5,050,420
	Извънреденъ	128,148	239,080	1,108,894	1,108,894	1,111,685	1,093,644	557,834	974,913	2,673,648
	Всичко	553,148	702,980	1,613,794	1,613,794	1,711,285	1,760,619	1,332,713	2,526,206	7,724,068
Ст.-Загора	Редовенъ	294,538	351,295	427,255	427,255	484,305	484,800	476,674	1,226,535	3,839,556
	Извънреденъ	164,501	111,075	80,954	80,954	198,708	134,855	497,549	621,699	1,051,922
	Всичко	459,039	462,370	508,209	508,209	683,013	619,655	974,223	1,848,234	4,891,478
Търново	Редовенъ	317,716	316,014	342,466	342,466	352,330	363,200	531,011	1,447,670	2,885,609
	Извънреденъ	262,767	233,424	66,397	66,397	130,955	118,899	82,287	319,092	337,095
	Всичко	580,483	554,438	408,863	408,863	483,285	482,099	613,298	1,766,762	3,222,704
Шуменъ	Редовенъ	229,882	220,404	247,060	247,060	267,090	308,150	297,410	1,056,225	1,632,585
	Извънреденъ	68,030	110,756	86,007	86,007	92,660	46,220	166,895	251,418	1,156,444
	Всичко	315,912	331,160	333,067	333,067	359,750	354,370	464,305	1,307,643	2,789,029
Всичко за Царството	Редовенъ	3,406,613	3,677,934	3,999,345	3,999,345	3,999,335	4,290,609	5,486,030	14,397,259	32,170,511
	Извънреденъ	1,392,845	1,753,922	2,137,306	2,137,306	3,038,038	2,327,239	3,371,393	4,651,360	13,367,760
	Всичко	4,799,458	5,431,906	6,137,151	6,137,151	7,038,273	6,617,848	8,857,423	19,048,619	45,538,271

*) Поради причини, произхождащи отъ войната, липсват сведения за 1916 и 1917 години.

Finances des départements.

Recettes et dépenses ordinaires et extraordinaires des départ. pendant les années 1910—1920/1921.

P a z x o d n *) — D é p e n s e s *)									Désignation des recettes et dépenses	Départements
1910	1911	1912	1913	1914	1915	1918	1919	1920/1921		
л е в а — л е в а с										
307,585	307,216	341,598	341,598	373,708	467,131	396,908	1,152,506	2,883,435	Ordinaires . . .	Bourgas
69,002	90,395	77,256	77,256	113,012	65,307	289,243	626,591	1,000,208	Extraordinaires	
376,587	397,611	418,854	418,854	486,720	532,438	686,151	1,779,097	3,913,643	Total	
293,225	236,030	324,759	324,759	211,688	227,765	454,229	454,398	1,051,758	Ordinaires . . .	Varna
144,641	229,196	200,933	200,933	620,500	405,074	15,654	345,867	632,401	Extraordinaires	
437,866	515,226	525,697	525,697	832,188	632,839	469,883	800,265	1,731,159	Total	
131,165	170,306	171,331	171,331	182,915	206,902	172,910	447,741	950,809	Ordinaires . . .	Vidin
59,707	85,318	49,165	49,165	97,945	91,470	136,753	367,487	562,231	Extraordinaires	
190,872	255,622	220,546	220,546	280,860	298,372	309,663	815,228	1,513,040	Total	
213,992	245,657	264,369	264,369	290,498	312,477	241,973	519,874	1,150,481	Ordinaires . . .	Vratza
90,108	83,922	157,970	157,970	128,632	72,936	235,617	317,059	518,828	Extraordinaires	
304,100	334,579	422,339	422,339	419,130	385,413	537,590	836,933	1,669,309	Total	
154,025	161,811	190,141	190,141	181,248	185,920	115,137	323,497	893,848	Ordinaires . . .	Kustendil
63,318	86,814	53,888	53,888	22,751	32,240	106,522	351,579	1,145,551	Extraordinaires	
217,343	248,625	244,029	244,029	203,999	218,160	221,709	675,076	2,037,399	Total	
—	—	—	—	—	—	164,359	162,923	129,365	Ordinaires . . .	Mastanly
—	—	—	—	—	—	70,578	198,416	157,972	Extraordinaires	
—	—	—	—	—	—	234,937	361,344	287,337	Total	
—	—	—	—	—	—	—	—	267,300	Ordinaires . . .	Iachmakly
—	—	—	—	—	—	—	—	114,000	Extraordinaires	
—	—	—	—	—	—	—	—	381,300	Total	
—	—	—	—	—	—	112,690	218,188	572,775	Ordinaires . . .	Pétritch
—	—	—	—	—	—	59,576	147,916	273,134	Extraordinaires	
—	—	—	—	—	—	172,266	366,104	845,909	Total	
236,858	324,494	312,191	312,191	343,244	318,263	321,633	1,011,084	1,555,048	Ordinaires . . .	Pléven
134,411	207,372	122,254	122,254	125,406	109,494	157,901	359,102	935,241	Extraordinaires	
421,269	531,866	434,445	434,445	468,650	427,757	479,534	1,370,186	2,490,289	Total	
315,880	366,188	370,459	370,459	371,470	369,566	426,552	654,002	2,975,444	Ordinaires . . .	Plovdiv
163,355	234,076	109,615	109,615	329,640	113,642	202,238	444,154	931,492	Extraordinaires	
479,235	600,264	480,074	480,074	701,110	483,208	628,790	1,098,156	3,906,936	Total	
348,132	357,050	405,033	405,033	296,626	322,745	375,150	657,799	977,192	Ordinaires . . .	Roussé
115,565	139,272	122,000	122,000	105,271	83,819	433,164	448,813	619,467	Extraordinaires	
463,697	496,322	527,033	527,033	401,897	406,564	808,314	1,106,612	1,596,659	Total	
421,350	430,790	483,602	483,602	567,270	618,236	675,282	1,484,782	5,265,075	Ordinaires . . .	Sofia
131,798	272,190	1,130,191	1,130,191	1,144,015	1,142,383	301,194	832,138	1,692,220	Extraordinaires	
553,148	702,980	1,613,793	1,613,793	1,711,285	1,760,619	976,476	2,316,920	6,957,295	Total	
294,533	336,290	426,489	426,489	434,265	484,800	409,082	629,494	1,580,325	Ordinaires . . .	St. Zagora
161,624	126,080	81,520	81,529	193,708	134,811	319,434	751,693	1,761,572	Extraordinaires	
456,162	462,370	508,009	508,009	628,973	619,611	728,516	1,381,187	3,341,897	Total	
296,355	305,257	334,314	334,314	352,330	362,700	432,757	535,055	1,763,868	Ordinaires . . .	Tirnovó
234,123	249,122	74,334	74,334	130,609	114,025	82,480	453,563	673,619	Extraordinaires	
530,478	554,379	408,698	408,698	482,939	476,725	515,237	1,038,618	2,437,487	Total	
248,707	214,540	247,060	247,060	262,230	296,870	295,775	547,210	1,018,632	Ordinaires . . .	Choumen
67,205	116,620	86,007	86,007	97,500	57,500	116,355	397,069	1,109,733	Extraordinaires	
315,912	331,160	333,067	333,067	359,730	354,370	412,130	944,279	2,728,365	Total	
3,311,312	3,505,629	3,871,396	3,871,396	3,917,492	4,173,375	4,594,487	8,848,558	23,635,355	Ordinaires . . .	Tot. pour le Royaume
1,494,862	1,925,375	2,265,188	2,265,188	3,113,989	2,422,701	2,586,709	6,041,447	12,237,769	Extraordinaires	
4,796,674	5,431,004	6,136,584	6,136,584	7,031,481	6,506,076	7,181,196	14,890,005	35,873,024	Total	

*) Par suite de la guerre il manque des renseignements pour les années 1916 et 1917.

Recettes et dépenses réelles des départements pendant les années 1918, 1919 et 1920/1921.

Р а з а х о д н и — Д е п е н с е с												А н н е с	Départements
Р е д о в н и — О r d i n a i r e s													
За заплати Pour traitements	Канцелярски разноски Dépenses pour chancellerie	Помощи за поддржане училища въ окръга. Subsides pour entretien des écoles dans le département.	Подобрение на санитарната и ветеринарна служба. Amélioration des services sanitaires et vétérinaires.	Благоустроителни цели — пътница, мостове и пр. Construction et réparation des routes, ponts, etc.	Подобрение земеделното и скотовъдското. Amélioration de l'agriculture et de l'élevage du bétail.	Подобрение търговията, индустрията и занаята. Amélioration du commerce, de l'industrie et des métiers.	За благотворителни цели. Subsides pour diverses œu- vres de bienfaisance.	Разни други Divers autres.	Всичко — Total	Извънредни — Extraordinaires	А всичко — Total général		
я в в а — л ѝ ч а с													
92,035	17,005	71,625	42,885	22,000	106,898	12,059	14,862	17,539	396,908	289,243	686,151	1918	Bourgas
120,225	40,754	61,600	186,980	307,106	314,357	50,819	24,527	46,138	1152,506	626,591	1779,097	1919	
356,015	110,053	102,125	723,798	369,067	883,104	140,927	119,833	73,513	2883,435	1080,208	3943,643	1920/1921	
120,090	10,587	25,500	96,520	20,000	169,278	980	4,992	6,237	454,229	15,654	469,883	1918	Varna
125,539	42,869	30,000	188,559	—	76,426	6,720	10,951	23,534	454,398	345,867	800,265	1919	
216,188	74,879	63,600	233,274	148,994	207,486	4,200	74,900	28,937	1051,755	682,401	1734,159	1920/1921	
93,950	7,173	—	5,509	6,000	46,029	33	7,561	2,250	172,910	136,753	309,663	1918	Vidin
127,035	19,307	25,900	15,663	123,710	64,822	750	34,953	30,601	447,741	367,487	815,228	1919	
278,044	47,974	160,868	89,129	100,000	189,166	20,225	62,043	3,360	950,809	582,231	1513,040	1920/1921	
89,720	18,440	44,000	11,000	24,034	16,000	10,000	16,634	12,145	241,973	295,617	537,590	1918	Vratza
176,697	30,209	44,000	18,500	123,300	30,334	17,412	48,270	22,152	519,874	317,059	836,933	1919	
455,635	69,592	137,250	30,100	133,598	165,746	100,871	54,587	3,102	1150,481	518,828	1669,309	1920/1921	
42,545	11,697	8,500	17,259	9,500	—	11,043	14,358	235	115,187	106,522	221,709	1918	Kustendil
156,935	23,561	31,500	3,878	55,000	6,966	18,747	26,300	1,210	323,497	351,579	675,076	1919	
277,208	36,878	71,400	15,458	163,125	128,468	52,846	147,625	1,040	893,848	1145,551	2039,399	1920/1921	
114,748	9,060	17,000	1,286	—	6,145	—	16,120	—	164,359	70,578	234,937	1918	Mastanly
115,016	15,836	14,458	780	—	4,205	2,400	10,238	—	162,928	198,416	361,344	1919	
81,758	23,742	—	—	—	17,700	—	—	6,165	129,365	157,972	287,337	1920/1921	
—	—	—	—	—	—	—	—	—	—	—	—	1918	Pachmakly
—	—	—	—	—	—	—	—	—	—	—	—	1919	
36,000	22,700	18,000	31,000	50,900	71,000	20,000	6,000	11,700	267,300	114,000	381,300	1920/1921	
59,067	4,342	8,825	—	—	7,000	2,000	29,831	1,575	112,690	59,576	172,266	1918	Pétritch
86,729	11,185	8,825	15,451	66,056	2,700	—	26,683	559	218,188	147,916	366,104	1919	
139,928	13,329	13,800	41,010	216,069	95,115	—	53,281	243	572,775	273,134	845,909	1920/1921	
119,560	16,016	86,725	1,052	15,000	13,917	5,423	9,346	54,594	321,633	157,901	479,534	1918	Pléven
223,667	33,696	153,825	31,740	187,555	218,348	35,798	51,950	69,505	1011,084	359,102	1370,186	1919	
410,854	66,755	188,100	23,700	191,419	308,297	233,000	59,169	63,754	1555,045	935,241	2490,289	1920/1921	
150,751	24,015	85,500	59,616	16,100	22,331	3,190	40,119	24,880	426,552	202,238	628,790	1918	Plovdiv
136,936	43,094	—	123,664	210,291	46,364	2,220	62,247	24,186	654,002	444,154	1098,156	1919	
336,993	123,386	196,700	275,666	1097,647	324,444	9,960	572,380	38,268	2975,444	981,492	3906,936	1920/1921	
82,012	16,202	44,550	41,165	43,750	49,495	—	20,043	77,933	375,150	433,164	808,314	1918	Roussó
112,731	32,417	64,750	79,499	185,946	60,744	—	37,928	83,786	657,799	448,813	1106,612	1919	
147,258	51,799	84,000	129,421	174,105	141,879	1,400	166,189	81,141	977,192	619,467	1596,659	1920/1921	
246,957	32,026	125,000	22,339	10,000	77,623	4,994	61,198	95,145	675,232	301,194	976,476	1918	Sofia
213,100	68,497	110,000	137,444	408,310	241,775	32,698	241,850	31,108	1484,732	832,138	2316,920	1919	
562,439	212,609	160,000	509,571	680,740	1278,256	129,467	556,545	1175,398	5265,075	1692,220	6957,295	1920/1921	
78,638	14,683	74,200	72,918	60,000	27,167	19,500	5,655	56,321	409,082	319,434	728,516	1918	St.-Zagora
124,702	14,704	82,300	114,319	202,744	21,621	—	12,980	56,124	629,494	751,693	1381,187	1919	
363,489	95,952	199,809	295,749	300,000	66,307	52,000	146,904	60,124	1580,325	1761,572	3341,897	1920/1921	
221,221	9,064	91,875	5,574	25,000	28,896	400	8,509	42,218	432,757	32,480	515,237	1918	Tirnovo
136,011	14,484	117,000	32,064	152,737	66,595	3,970	18,762	43,432	535,055	453,563	1033,618	1919	
568,099	60,005	362,550	142,575	227,337	235,602	81,308	37,565	48,827	1763,868	673,619	2437,487	1920/1921	
84,392	12,337	39,000	45,217	25,600	70,970	5,033	13,017	159	295,775	116,355	412,130	1918	Choumen
163,661	31,865	41,000	11,632	92,220	163,518	5,800	25,214	7,300	547,210	397,069	944,279	1919	
494,278	90,692	50,000	55,052	221,015	580,409	12,300	108,522	6,364	1618,632	1109,733	2728,365	1920/1921	
1600086	202,647	722,300	422,340	276,984	641,794	74,710	262,295	391,331	4594,487	2586,709	7181,196	1918	Total pour le Royaume
2023934	436,278	785,153	915,173	2119,975	1318,175	177,334	632,551	439,635	8848,558	6041,447	14900005	1919	
4724236	1100145	1808,193	2600,503	4074,010	4692,979	863,504	2164,843	1006,936	23635355	12237669	35879024	1920/1921	

3. Дълговетъ на окръжитъ къмъ 31 декемврий 1921 година.
Dettes des départements vers le 31. décembre 1921.

Окръзи — Départements	Д ъ л г о в е к ъ м ъ — D e t t e s e n v e r s				В с и ч к о Total
	Българската народна банка la Banque Nationale de Bulgarie	Българската земледѣлческа банка la Banque Agricole de Bulgarie	частни лица и банки въ Бѣл- гария des particuliers et divers établis- sements de crédit privés en Bulgarie	частни лица и банки въ стран- ство des particuliers et divers établis- sements de crédit privés à l'étranger	
	л е в а		л е в а		
Бургазъ — Bourgas	—	—	66,709	—	66,709
Варна — Varna	—	—	49,910	—	49,910
Видинъ — Vidin	—	—	66,909	—	66,909
Вратца — Vratza	—	—	65,286	—	65,286
Кюстендилъ — Kustendil	—	—	—	—	—
Мъстанли — Mastanly	—	—	3,050	—	3,050
Пловдивъ — Plovdiv	1,152,929	—	—	—	1,152,929
Плѣвенъ — Pléven	226,678	—	—	—	226,678
Петричъ — Pétritch	—	—	—	—	—
Пашмакли — Pashmakly	—	—	—	—	—
Русе — Roussé	—	—	—	—	—
София — Sofia	1,453,389	—	32,073	—	1,485,462
Стара-Загора — Stara-Zagora	1,122,500	—	439,334	—	1,561,834
Търново — Tirnovo	318,405	—	80,000	—	398,405
Шуменъ — Choumen	—	—	208,585	—	208,685
Всичко — Total	4,273,901	—	1,011,956	—	5,285,857
Къмъ 31. XII. 1912 год.	852,875	93,750	242,292	—	1,888,917
Vers le 31. XII. 1912					

С. Общински финансии — Finances des communes.

1. Общински бюджети *) — Budgets des communes *).

а) Градски общински бюджети — Budgets des communes urbaines.

Градски общини Communes urbaines	Наименование на приходите и разходите Désignation des recettes et des dépenses	През годинитѣ — Pendant les années						
		1910	1911	1912	1913	1914	1918	1919
		л е в а			— l é v a s			
Приходи — Recettes.								
София — Sofia	Редовни — Ordinaires	4,947,472	5,635,700	6,531,449	6,690,853	7,032,833	16,859,264	22,088,742
	Извънред. — Extraordinaires	4,046,700	9,953,560	7,951,500	8,293,250	10,715,637	2,361,105	4,404,649
	Всичко — Total	8,994,172	15,589,260	14,482,949	14,984,103	17,748,470	19,220,369	26,553,391
Пловдив — Plovdiv	Редовни — Ordinaires	1,257,287	1,290,378	1,371,237	1,371,237	1,485,319	2,128,135	6,530,510
	Извънред. — Extraordinaires	442,979	533,750	928,811	928,811	1,060,942	470,361	250,375
	Всичко — Total	1,700,266	1,823,128	2,299,848	2,299,848	2,546,261	2,598,496	6,780,885
Варна — Varna	Редовни — Ordinaires	1,292,508	1,434,062	1,549,836	1,589,410	1,749,473	1,783,502	5,598,579
	Извънред. — Extraordinaires	4,533,924	3,587,885	2,351,480	3,061,929	2,414,131	2,776,368	2,872,924
	Всичко — Total	5,826,432	5,021,947	3,901,316	4,651,339	4,163,604	4,559,870	8,471,503
Русе — Roussé	Редовни — Ordinaires	911,084	973,339	1,111,000	1,112,495	1,164,542	2,307,305	5,027,364
	Извънред. — Extraordinaires	1,850,452	2,970,941	1,679,913	2,320,315	1,995,224	1,261,992	1,806,695
	Всичко — Total	2,761,536	3,944,280	2,790,913	3,432,810	3,159,766	3,569,297	6,834,059
Останалитѣ градски общини Les autres communes urbaines	Редовни — Ordinaires	11,352,007	11,668,978	12,824,976	11,346,605	14,420,337	17,296,966	39,885,745
	Извънред. — Extraordinaires	8,032,634	5,150,107	5,560,165	5,929,053	5,904,108	8,719,554	9,442,618
	Всичко — Total	19,384,641	16,819,085	18,385,141	17,275,658	20,324,445	26,016,520	49,328,363
Всички градски общини въ Царството Toutes les communes ur- baines dans le Royaume	Редовни — Ordinaires	19,760,358	21,011,457	23,388,498	22,110,600	25,852,504	40,375,172	79,130,940
	Извънред. — Extraordinaires	18,906,659	22,196,243	18,471,669	20,533,158	22,090,012	15,589,380	18,837,261
	Всичко — Total	38,667,017	43,207,700	41,860,167	42,643,758	47,942,516	55,964,552	97,968,201
Разходи — Dépenses.								
София — Sofia	Редовни — Ordinaires	4,909,172	5,635,700	6,495,669	6,690,775	7,031,233	15,527,064	19,349,799
	Извънред. — Extraordinaire	4,082,682	9,953,560	7,951,500	8,141,252	10,715,637	3,033,641	6,785,738
	Всичко — Total	8,991,854	15,589,260	14,447,169	14,832,027	17,746,870	18,560,705	26,135,537
Пловдив — Plovdiv	Редовни — Ordinaires	1,257,287	1,229,003	1,356,495	1,356,495	1,517,319	1,798,191	4,625,405
	Извънред. — Extraordinaire	442,978	534,823	940,731	940,731	993,981	781,394	1,974,030
	Всичко — Total	1,700,265	1,763,826	2,297,226	2,297,226	2,511,300	2,579,585	6,599,435
Варна — Varna	Редовни — Ordinaires	1,292,508	1,434,062	1,549,836	1,589,410	1,749,373	1,767,908	5,098,762
	Извънред. — Extraordinaire	4,532,663	3,587,885	2,339,933	3,061,929	2,414,131	2,596,883	3,368,034
	Всичко — Total	5,825,171	5,021,947	3,889,769	4,651,339	4,163,504	4,364,796	8,466,796
Русе — Roussé	Редовни — Ordinaires	896,756	905,686	1,110,768	1,112,495	1,156,455	1,547,582	3,034,532
	Извънред. — Extraordinaire	1,864,780	3,038,594	1,680,145	2,320,315	2,003,311	1,359,204	2,522,730
	Всичко — Total	2,761,536	3,944,280	2,790,913	3,432,810	3,159,766	2,906,786	5,557,262
Останалитѣ градски общини Les autres communes urbaines	Редовни — Ordinaires	10,874,135	11,219,091	12,335,481	11,334,454	13,984,870	14,201,027	24,596,123
	Извънред. — Extraordinaire	8,376,868	5,538,025	5,920,498	5,809,716	6,186,456	7,754,202	19,671,077
	Всичко — Total	19,251,003	16,757,116	18,305,929	17,194,170	20,171,326	21,955,229	44,267,200
Всички градски общини въ Царството Toutes les communes ur- baines dans le Royaume	Редовни — Ordinaires	19,229,858	20,423,542	22,898,199	22,133,629	25,439,250	31,841,772	56,704,621
	Извънред. — Extraordinaire	19,299,971	22,652,887	18,832,807	20,273,943	22,313,516	15,525,329	34,321,609
	Всичко — Total	38,529,829	43,076,429	41,731,006	42,407,572	47,752,766	50,367,101	91,026,230

Забелѣжка. Липсват сведения за приходите и разходите на Пирдопската, Златицката и Мелникката общини през 1917 и 1919 години и на Кузската и Брациговската общини през 1918 год. — Remarque. Il manque des renseignements pour les recettes et les dépenses des communes de Pirdop, de Zlatitza et de Melnik, pendant les années 1918 et 1919 et des communes de Koula et Brazigovo, pendant l'année 1918.

*) Поради причини, произходящи отъ войната, липсват сведения за 1915, 1916 и 1917 год. — A cause de la guerre il manque des renseignements pour les années 1915, 1916 et 1917.

Общински бюджети*) — Budgets des communes*).

в) Селски общински бюджети — Budgets des communes rurales.

Окрязи Départements	И р м х о д и — R e c e t t e s				Р а з х о д и — D é p e n s e s			
	Врхнини върху прѣкигъ данъци	Общински налози (октроа)	Разни други	Всичко	Заплата на служащигъ (кметъ, писаръ, пждарь и др.)	Издръжане училищата	Разни други	Всичко
	Centimes por- tant sur les impôts directs	Taxes communales (octroi)	Divers autres	Total	Personnel. (maire, emplo- yés, gardes- champêtres, etc.)	Entretien des écoles	Divers autres	Total
	х е в а — л б в а з				х е в а — л б в а з			
1914								
Бургазъ — Bourgas	563,148	156,923	2,051,582	2,771,653	969,151	707,890	1,096,521	2,773,562
Варна — Varna	234,527	66,997	785,818	1,087,342	327,275	267,580	491,335	1,089,190
Видинъ — Vidin	338,021	114,884	1,249,303	1,702,208	473,678	535,963	696,247	1,705,888
Вратца — Vratza	514,249	176,393	1,842,510	2,533,152	755,836	752,508	1,008,214	2,516,558
Кюстендилъ — Kustendil	270,035	114,540	773,179	1,163,754	376,020	422,510	365,441	1,163,971
Пловдивъ — Plovdiv	649,593	187,070	3,140,958	3,977,621	1,251,564	875,472	1,830,417	3,957,453
Плѣвонъ — Pléven	542,040	156,511	2,101,290	2,799,841	773,877	699,972	1,365,665	2,839,814
Русе — Roussé	087,699	154,167	1,871,653	2,713,519	826,860	469,724	1,373,334	2,689,918
София — Sofia	542,886	204,961	1,732,766	2,480,613	767,881	726,822	974,122	2,468,825
Ст.-Загора — St.-Zagora	1,336,539	223,606	3,954,443	5,514,588	1,516,075	1,196,387	2,728,831	5,441,293
Търново — Tirnovo	1,285,336	213,634	2,796,478	4,295,448	1,108,026	1,104,451	2,056,115	4,268,592
Шуменъ — Choumen	395,078	153,469	1,628,160	2,176,707	807,237	518,814	827,542	2,153,593
Всичко презъ 1914 — Total pendant 1914	7,365,151	1,923,155	23,928,140	33,216,446	9,953,480	8,298,093	14,814,084	33,065,657
1913	6,649,423	1,838,547	19,640,280	28,128,250	8,870,224	6,439,461	11,546,029	26,855,714
1912	9,784,248	2,091,799	19,533,751	31,409,793	9,730,202	7,280,763	13,909,523	30,920,488
1911	8,557,174	1,656,380	16,227,594	26,441,148	8,365,179	5,897,851	11,822,405	26,085,435
1910	8,677,807	1,637,312	14,379,833	24,695,002	8,145,673	5,474,315	10,835,510	24,455,498
1909	8,114,338	1,183,210	14,829,571	24,127,169	7,579,243	5,348,254	9,368,311	22,295,808
1908	7,427,668	1,287,161	13,283,555	21,998,384	9,021,729	4,332,988	8,417,828	21,772,545
1907	7,151,555	1,270,801	13,192,050	21,614,406	8,721,732	3,659,090	8,908,542	21,289,364
1906	6,412,195	1,224,132	9,961,631	17,598,008	8,182,992	3,272,737	5,958,576	17,414,305

*) По причини, произходящи отъ войната, липсват сведения за следващигъ години. — A cause de la guerre, il manque des renseignements pour les années suivantes.

2. Дългове на общините — Dettes des communes.

а) Градски общини (към 31 декември 1921 г.) — Communes urbaines (vers le 31 décembre 1921).

Градски общини Communes urbaines	Брой на общините Nombre des communes	Колко от тях имат дългове Nombre de celles qui ont des dettes	Дългове към — Dettes envers				Всичко Total					
			Българска народна банка La Banque Nationale de Bulgarie	Българската земеделска банка La Banque Agricole de Bulgarie	Частни лица и банки въ България Des particuliers et divers établissements de crédit privés en Bulgarie	Частни лица и банки въ чужбина Des particuliers et divers établissements de crédit privés à l'étranger						
			л	е	в	а	—	л	б	в	а	с
1921												
София — Sofia	1	1	1,243,290	933,000	5,178,845	45,604,850	52,959,985					
Пловдив — Plovdiv	1	1	8,103,215	40,000	—	—	8,143,215					
Варна — Varna	1	1	10,429,443	918,401	1,876,820	7,902,581	21,127,245					
Русе — Roussé	1	1	10,090,188	—	—	—	10,090,188					
Останалите градски общини Les autres comm. urbaines	89	71	29,683,569	1,508,459	6,728,514	400	37,920,942					
Всичко — Total	93	75	59,549,705	3,399,860	13,784,179	53,507,831	130,241,575					
1914	99	.	23,220,112	2,850,614	8,446,177	56,25,886	95,776,789					
1912	80	73	19,240,618	2,787,303	7,767,067	56,767,500	86,562,488					
1911	80	76	23,156,998	3,010,627	3,939,500	56,932,460	87,033,585					
1910	80	74	20,452,801	3,050,065	5,467,213	42,290,312	71,260,391					
1909	80	72	17,429,788	2,572,314	5,521,817	42,508,629	68,032,548					
1908	80	72	14,871,401	3,788,258	5,420,176	42,750,240	66,830,075					

б) Селски общини (към 1 ноември 1913 год.) — Communes rurales (vers le 1 novembre 1913).

Обрзи Départements	Брой на общините Nombre des communes	Колко от тях имат дългове Nombre de celles qui ont des dettes	Дългове към — Dettes envers				Всичко Total					
			Българската народна банка La Banque Nationale de Bulgarie	Българската земеделска банка La Banque Agricole de Bulgarie	Частни лица и банки въ България Des particuliers et divers établissements de crédit privé en Bulgarie	Частни лица и банки въ чужбина Des particuliers et divers établissements de crédit privé à l'étranger						
			л	е	в	а	—	л	б	в	а	с
1913												
Бургаз — Bourgas	207	160	8,336	231,363	305,803	674	606,176					
Варна — Varna	36	22	5,080	7,500	94,780	—	107,360					
Видин — Vidin	100	69	7,404	267,440	135,345	—	410,189					
Вратца — Vratza	148	120	54,163	134,655	254,611	5,000	448,429					
Кюстендил — Kustendil	85	80	—	1,941	104,272	—	106,213					
Пловдив — Plovdiv	255	179	33,721	206,534	358,623	109,347	713,225					
Плѐвень — Pléven	174	140	52,014	312,720	337,021	—	701,755					
Русе — Roussé	111	57	32,189	24,265	70,819	—	127,273					
София — Sofia	196	143	99,419	74,004	446,071	—	619,494					
Ст.-Загора — St.-Zagora	341	246	222,851	218,664	839,426	102,538	1,383,479					
Търново — Tirnovo	240	134	100,121	192,552	—	170,343	463,016					
Шумен — Shoumen	110	76	56,509	138,662	155,276	—	350,447					
Всичко — Total	2,003	1,426	676,807	1,810,300	3,162,047	387,902	6,037,056					
1912	2,019	1,350	844,168	2,140,150	2,684,870	118,001	5,787,189					
1911	2,041	1,386	1,238,515	1,643,627	2,089,592	40,688	5,012,422					
1910	1,982	1,340	190,658	1,177,265	1,784,862	2,378	3,155,163					
1909	1,853	1,367	862,077	1,082,306	1,813,699	41,566	3,749,648					
1908	1,813	1,345	142,027	880,253	2,052,991	7,905	3,063,176					
1907	1,812	1,415	109,590	659,565	1,800,564	16,143	2,585,862					
1906	1,812	1,306	70,907	530,333	1,858,168	11,633	2,471,041					

1) Тукъ влиза и дългътъ на с. Български-Карагачъ къмъ държавата за купуване държано пасище на сума 16,888 лв. — X. compris la dette du village de Bulgarski-Karagatch envers l'Etat, s'élevant à 10,000 levas, pour l'achat d'un pâturage de l'Etat.

D. Търговско-индустириални камари. D. Chambres de commerce et d'industrie.

Приходи и разходи на търговско-индустириалните камари презъ 1905—1922/1923 години.
Recettes et dépenses des chambres de commerce et d'industrie pendant les années 1905—1922/1923.

Години Années	Бургаска — Bourgas				Варненска — Varna				Пловдивска — Plovdiv			
	Приходъ Recettes	Разходъ Dépenses	Дефицитъ Déficit	Излишекъ Excédent	Приходъ Recettes	Разходъ Dépenses	Дефицитъ Déficit	Излишекъ Excédent	Приходъ Recettes	Разходъ Dépenses	Дефицитъ Déficit	Излишекъ Excédent
	л е в а — л е в а с											
1905	—	—	—	—	55,564	49,329	—	6,235	36,007	27,197	—	8,810
1906	—	—	—	—	68,840	71,924	3,073	—	43,812	47,129	3,317	—
1907	—	—	—	—	69,693	80,121	10,428	—	46,857	45,711	—	1,146
1908	19,122	16,907	—	2,215	76,327	73,854	—	2,513	62,175	57,268	—	4,907
1909	24,423	23,938	—	435	83,255	80,455	—	2,800	90,151	80,310	—	9,841
1910	25,143	21,540	—	3,603	92,303	88,008	—	3,695	92,554	82,522	—	10,032
1911	43,802	42,970	—	5,832	123,058	83,467	—	34,591	129,003	97,776	—	31,227
1912	29,677	27,895	—	1,782	112,752	106,926	—	5,826	114,817	92,944	—	21,873
1913	25,012	18,469	—	6,543	96,319	117,476	21,157	—	93,637	88,399	—	10,238
1914	52,826	45,127	—	7,699	145,000	145,000	—	—	165,982	165,982	—	—
1915	51,961	43,868	—	8,093	119,598	114,297	—	5,301	143,351	143,351	—	—
1916	43,443	32,998	—	10,445	96,128	81,190	—	14,938	126,938	126,938	—	—
1917	51,772	32,153	—	19,619	118,606	114,366	—	4,240	175,814	175,814	—	—
1918	70,939	65,027	—	5,912	203,376	196,328	—	7,048	273,096	278,096	—	—
1919	134,462	134,462	—	—	518,050	444,831	—	73,219	453,537	394,728	—	58,809
1920	294,409	252,925	—	41,484	1,589,116	1,240,214	—	348,902	1,088,747	839,137	—	249,610
1921/1922 .	1,452,941	1,206,924	—	246,017	1,700,182	1,482,941	—	217,241	1,474,408	1,163,120	—	311,288
1922/1923 .	1,581,572	1,443,963	—	140,609	2,951,472	2,585,780	—	365,692	1,882,000	1,909,360	27,360	—

(Продължение).

(Suite).

Години Années	Русенска — Roussé				Софийска — Sofia			
	Приходъ Recettes	Разходъ Dépenses	Дефицитъ Déficit	Излишекъ Excédent	Приходъ Recettes	Разходъ Dépenses	Дефицитъ Déficit	Излишекъ Excédent
	л е в а — л е в а с							
1905	84,365	26,937	—	7,428	39,035	30,730	—	8,305
1906	34,910	38,100	3,190	—	59,274	36,490	—	22,784
1907	33,284	23,498	—	9,786	57,077	73,501	16,424	—
1908	50,367	49,389	—	978	78,380	65,771	—	12,609
1909	55,230	43,754	—	11,476	75,234	77,312	2,078	—
1910	56,573	48,780	—	7,793	76,178	90,618	14,440	—
1911	75,662	45,678	—	29,984	94,556	89,836	—	4,720
1912	166,220	166,220	—	—	144,675	101,429	—	43,246
1913	33,164	21,135	—	12,029	173,259	116,673	—	56,586
1914	195,264	195,264	—	—	247,167	157,552	—	89,615
1915	87,116	52,477	—	34,639	275,243	191,229	—	84,014
1916	56,269	37,119	—	19,150	260,481	165,207	—	95,274
1917	92,266	39,685	—	52,581	323,070	183,780	—	139,290
1918	108,397	51,193	—	57,204	511,272	357,199	—	154,073
1919	322,668	228,846	—	93,822	912,161	520,161	—	392,000
1920	1,548,044	753,934	—	794,000	2,183,564	1,439,881	—	743,683
1921/1922 .	1,713,903	1,507,483	—	206,415	3,037,786	1,514,278	—	1,523,508
1922/1923 .	1,316,571	1,809,245	492,674	—	3,417,776	2,580,220	—	837,556

XIII. Законодателни избори — Elections législatives.

1. Секции и записани въ избирателнитъ списъци избиратели.

1. Sections électorales et électeurs inscrits dans les registres électoraux.

Изборни години и народни събрания Années électorales et assemblées nationales	Население (правно) ¹⁾ Population (de droit) ¹⁾				Брой на избират. секции Nombre des sect. élect.	Брой на избирателитъ Nombre des électeurs				На 100 жит. се па- датъ избиратели Electeurs pour 100 habitants			На 1 избира- телна секция Pour 1 section électorale		
	въ гр. общини dans les commu- nes urbaines	въ сел. общини dans les commu- nes rurales	всичко total	всичко total		въ гр. общини dans les commu- nes urbaines	въ сел. общини dans les commu- nes rurales	всичко total	въ гр. общини des comm. urbain.	въ сел. общини des comm. rurales	всичко en général	жители habitants	избиратели électeurs		
														жители habitants	избиратели électeurs
1901 { XI-о Обикновено Нар. Събрание. XI-ème Assemblée Nat. Ordinaire. }	704,039	2,933,697	3,747,736	261	180,741	625,938	806,679	23'06	20'98	21'52	14,359	3,091			
1902 { XII-о Обикновено Нар. Събрание. XII-ème Assemblée Nat. Ordinaire. }	772,196	3,032,356	3,804,552	374	180,797	631,070	812,467	23'41	20'83	21'30	10,173	2,172			
1903 { XIII-о Обикновено Нар. Събрание. XIII-ème Assemblée Nat. Ordinaire. }	780,440	3,081,810	3,862,250	374	187,235	652,370	839,605	23'99	21'17	21'74	10,327	2,255			
1908 { XIV-о Обикновено Нар. Събрание. XIV-ème Assemblée Nat. Ordinaire. }	822,998	3,341,439	4,164,437	399	207,302	724,331	931,633	25'19	21'68	22'37	10,437	2,335			
1911 { V-о Велико Народно Събрание . V-ème Grande Assemblée Nation. }	883,728	3,500,731	4,384,459	2,252	222,768	808,042	1,030,810	25'21	23'08	23'51	1,947	458			
1911 { XV-о Об.Н.Събр. (мажор. система syst. majoritaire) XV-ème As.N. Or. (пропор. сист.) syst. proport.) }	694,992	2,780,335	3,475,327	1,717	178,470	666,439	844,909	25'08	23'97	24'31	2,024	493			
	188,736	720,396	909,132	538	51,849	171,856	223,705	27'47	23'85	24'61	1,690	416			
1913 { XVI-о Обикнов. Нар. Събрание . XVI-ème Assem. Nat. Ordinaire . }	814,625	3,240,426	4,055,051	2,201	218,032	769,800	987,832	26'76	23'76	24'36	1,842	448			
1914 { XVII-о Обикнов. Нар. Събрание. XVII-ème Assem. Nat. Ordinaire. }	934,286	3,895,314	4,829,600	2,520	259,155	887,725	1,146,880	27'74	22'79	23'75	1,916	455			
1919 { XVIII-о Обикнов. Нар. Събрание XVIII-ème Assem. Nat. Ordinaire }	998,028	4,161,072	5,159,100	2,563	308,104	903,901	1,212,005	30'87	21'72	23'49	2,013	473			
1920 { XIX-о Обикнов. Нар. Събрание . XIX-ème Assem. Nat. Ordinaire . }	931,152	3,832,248	4,813,400	2,516	298,922	895,139	1,194,061	32'10	23'06	24'81	1,913	474			

¹⁾ По пропорционалната система сж произведени изборитъ само въ окръжитъ Пловдивъ и Търново. — D'après le système proportionnel sont effectuées les élections dans les départements de Plovdiv et Tirnovo.

²⁾ Градското и селското население презъ годинитъ 1914, 1919 и 1920 е изчислено въз основа на сръдния процентъ на сжщото споредъ пребояванията на 31. XII. 1905 и 1910 г. — La population des villes et villages pendant les années 1914, 1919 et 1920 est calculée en base du pourcentage moyen de la même population d'après les recensements au 31. décembre des années 1905 et 1910.

2. Народни представители и гласоподаватели при общитъ избори.

2. Députés et votants aux élections générales.

Дата на общитъ избори Date des élections générales	Брой на народнитъ представители Nombre des députés	На 1 нар. пред. се падатъ средно избиратели Nombre moyen des électeurs pour 1 député	Брой на гласоподавателитъ Nombre des votants				На 100 жители се па- датъ гласоподаватели Nombre des votants pour 100 de la populat.			На 100 избиратели се падатъ гласоподават. Nombre des votants pour 100 des élec. insc.		
			въ гр. общини dans les commu- nes urbaines	въ сел. общини dans les commu- nes rurales	всичко total	въ гр. общини dans les commu- nes urbaines	въ сел. общини dans les commu- nes rurales	всичко total	въ гр. общини dans les commu- nes urbaines	въ сел. общини dans les commu- nes rurales	всичко total	
												жители habitants
1901, януарий 23 — janvier 23	167	4,830	86,947	257,840	344,787	11'38	8'64	9'20	48'11	41'19	42'74	
1902, февруарий 17 — février 17	189	4,299	91,201	313,296	404,497	11'81	10'33	10'63	50'44	49'60	49'79	
1903, октомври 19 — octobre 19	189	4,442	81,875	263,807	345,682	10'49	8'56	8'95	43'73	40'44	41'17	
1908, май 25 — mai 25	203	4,589	96,097	371,510	467,607	11'68	11'12	11'23	46'36	51'29	50'19	
1911, юний 5 — juin 5	426	2,420	100,589	456,193	556,782	11'62	13'14	12'84	45'15	56'46	54'01	
1911 { септември septembre } 4 { мажорит. система syst. majoritaire } 170	43	4,970	69,155	331,207	400,362	10'17	11'99	11'63	38'75	49'70	47'39	
												43
1913 { ноември novembre } 24 { пропорц. система syst. proportionn. } 204		4,842	104,342	439,074	543,416	12'81	13'55	13'40	47'86	57'04	55'01	
1914 { февруарий février } 23 { пропорц. система syst. proportionn. } 245		4,681	136,910	632,802	769,712	15'01	16'16	15'94	54'10	70'91	67'12	
1919 { август août } 17 { пропорц. система syst. proportionn. } 236		4,859	136,144	520,210	656,354	13'64	12'50	12'72	44'19	57'55	54'16	
1920 { мартъ mars } 28 { пропорц. система syst. proportionn. } 229		5,150	180,184	734,983	915,172	19'35	18'93	19'01	60'28	82'11	76'64	

3. Кандидати за народни представители и подадени гласове при общитѣ избори.
3. Candidats pour députés et suffrages donnés aux élections générales.

Дата на общитѣ избори Date des élections générales	Кандидати за народни представители Nombre des candidats pour députés			Подадени гласове, респ. бюлетини — Nombre des suffrages donnés resp. des bulletins de vote			
	положили кандидатура-та си — ayant posé leur candidature	некандидирали се, но получ. пов. отъ 30 гл. n'ayant pas posé leur cand., mais ayant obtenu plus de 30 suffr.	отъ тѣхъ избрани dont élus	всичко total	за избранитѣ кандидати (респ. листитѣ получили мандати) — pour les candidats élus (resp. des bulletins de vote ayant obtenu des mandats)		
					всичко total	%)	срѣдно на единъ en moyenne pour un
1901, януарий 28 — janvier 28,	552	169	167	790,198	407,837	51'22	2,442
1902, февруарий 17 — février 17,	502	341	189	991,222	463,236	46'73	2,451
1903, октомври 19 — octobre 19,	399	109	189	853,906	532,491	62'36	2,817
1908, май 25 — mai 25,	532	319	203	1,129,918	648,042	57'35	3,192
1911, юний 5 — juin 5, (V-о В. Н. Събрание — V-ème Gr. Ass. Nation.)	1,269	1,088	426	2,649,205	1,254,816	47'37	2,946
1911, 4 септември — septembre 4	{ мажоритарна система	586	170	945,644	525,029	55'52	3,088
	{ syst. majoritaire						
1913, 24 ноември — novembre 24	{ пропорционална система	78	43	*) 103,462	*) 86,388	83'50	2,009
	{ syst. proportionnel						
1914, 23 февруарий — février 23	{ пропорционална система	43	204	*) 537,067	*) 485,229	90'35	2,372
	{ syst. proportionnel						
1919, 17 августъ — août 17	{ пропорционална система	26	236	*) 644,646	*) 574,577	89'13	2,434
	{ syst. proportionnel						
1920, 28 мартъ — mars 28	{ пропорционална система	7	229	*) 905,618	*) 820,018	90'55	3,580
	{ syst. proportionnel						

) На 100 отъ всички подадени гласове респ. бюлетини — Proportion pour 100 de tous les suffrages donnés resp. des bulletins de vote. *) Подадени действителни бюлетини — Bulletins de vote effectifs donnés. *) Тука сж показани подаденитѣ бюлетини за кандидатнитѣ листи съ печеливши мандати — Ici sont indiqués les bulletins de vote donnés pour les listes de candidats ayant gagné des mandats.

4. Избиратели и подадени бюлетини за изборитъ за XVI-то Обикновено Народно Събрание, по окръзи.

4. Electeurs et bulletins de vote donnés pour la XVI-ème Assemblée Nationale Ordinaire, par départements.

Окръзи Départements	Записани избиратели Electeurs inscrits	Подадени бюлетини — Bulletins de vote donnés														
		Всичко — Total	действителни — effectifs				Недействителни Non effectifs	за кандидатитъ на политическия парти (отъ действителнитъ бюлетини) pour les candidats des partis politiques (des bulletins de vote effectifs)								
			За кандидатитъ листи съ нечетените мандати Pour des listes de candidats ayant gagnés des mandats	За кандидатитъ листи съ нечетените мандати Pour de listes des candidats ayant pas gagnés des mandats	Коалирани либерали Libéraux coalisés	Народна National		Прогресивно-либерална Progressiste-libéral	Коалирани народна и прогресивно-либерална National et Progressiste-libéral coalisés	Демократическа Démocrate	Земледельски съюз Union agricole	Радикал-демократич. Radical-démocrate	Обединена работническа социал-демократич. Social-démocrate unifié	Работническа социал демократическа Social-démocrate	Радикал-прогресивна Radical-progressiste	Републиканска Républicain
Бургасъ — Bourgas	86,199	43,156	41,418	942	796	14,922	2,402	942	—	2,439	10,004	—	5,077	6,574	—	—
Варна — Varna	40,853	23,488	18,650	4,707	131	9,158	—	—	1,300	915	7,310	—	2,182	1,711	781	—
Видинъ — Vidin	56,470	31,054	23,044	2,341	639	8,880	—	178	—	1,465	3,906	7,491	2,865	4,932	—	—
Вратца — Vratsa	74,216	40,428	36,986	3,192	639	13,737	1,339	2,437	—	3,052	5,263	1,853	7,396	5,101	—	—
Кюстендилъ — Kustendil	58,538	28,814	23,541	5,065	208	13,948	1,042	413	—	4,329	5,264	334	1,195	2,081	—	—
Пловдивъ — Plovdiv	107,977	63,013	60,674	—	2,339	27,887	2,857	—	—	6,477	10,725	3,263	2,926	6,539	—	—
Плѣвенъ — Pléven	88,090	49,644	42,422	6,927	295	17,336	1,986	1,587	—	4,577	11,421	2,356	998	9,038	—	—
Русе — Roussé	66,242	34,268	26,451	7,566	251	15,317	1,638	—	—	1,943	11,134	941	1,401	1,643	—	—
София — Sofia	117,285	58,644	55,559	2,700	385	25,997	4,436	1,442	—	8,829	7,702	1,225	3,449	5,146	—	33
Стара-Загора — Stara-Zagora	108,888	67,332	61,290	5,618	424	24,431	3,901	2,799	—	3,244	13,939	2,465	11,454	4,321	—	354
Търново — Tirnovo	112,770	61,244	57,407	3,870	327	16,626	2,187	1,167	—	3,584	13,420	4,109	13,933	5,375	—	516
Шуменъ — Choumen	70,304	42,331	33,147	8,910	274	19,474	1,858	898	—	2,117	13,673	—	2,281	1,756	—	—
Всичко — Total	987,832	542,416	486,229	51,838	6,349	207,763	24,314	11,863	1,300	42,971	113,761	24,007	55,157	54,217	781	903
Градски общини — Communes urbaines	218,032	104,342	87,527	15,164	1,651	44,532	6,963	2,869	810	8,957	3,159	4,904	12,699	18,256	96	234
Селски общини — Communes rurales	769,800	438,074	397,702	36,674	4,698	163,231	17,351	8,994	490	34,014	110,611	19,103	42,537	35,961	685	669

На сто отъ подаденитъ бюлетини — Pour cent des bulletins de vote donnés

Бургасъ — Bourgas	—	100.00	96.0	2.2	1.8	34.6	5.6	2.2	—	5.6	23.2	—	11.8	15.2	—	—
Варна — Varna	—	100.00	79.0	20.0	0.6	30.0	—	—	5.5	3.9	31.1	—	9.3	7.3	3.3	—
Видинъ — Vidin	—	100.00	90.3	7.5	2.2	28.6	2.2	0.6	—	4.7	12.6	24.0	9.2	15.9	—	—
Вратца — Vratsa	—	100.00	91.5	7.9	0.6	34.0	3.3	6.0	—	7.6	13.0	4.6	18.3	12.6	—	—
Кюстендилъ — Kustendil	—	100.00	81.7	17.6	0.7	48.4	3.6	1.4	—	15.0	18.3	1.2	4.2	7.2	—	—
Пловдивъ — Plovdiv	—	100.00	96.3	—	3.7	44.3	4.5	—	—	10.3	17.0	5.2	4.6	10.4	—	—
Плѣвенъ — Pléven	—	100.00	85.4	14.0	0.6	35.0	4.0	3.2	—	9.2	23.0	4.8	2.0	18.2	—	—
Русе — Roussé	—	100.00	77.2	22.1	0.7	44.7	4.8	—	—	5.7	32.5	2.7	4.1	4.2	—	—
София — Sofia	—	100.00	94.7	4.6	0.6	44.3	7.6	2.4	—	15.1	13.1	2.1	5.9	8.8	—	0.1
Стара-Загора — Stara-Zagora	—	100.00	91.0	8.3	0.6	36.3	5.8	4.2	—	4.8	20.7	3.7	17.0	6.4	—	0.5
Търново — Tirnovo	—	100.00	93.2	6.3	0.5	27.2	3.6	1.9	—	5.9	21.9	6.7	22.7	8.8	—	0.8
Шуменъ — Choumen	—	100.00	78.3	21.1	0.6	46.0	4.4	2.1	—	5.0	32.3	—	5.4	4.2	—	—
Всичко — Total	—	100.00	89.3	9.5	1.2	38.2	4.5	2.2	0.2	7.9	20.9	4.4	10.2	10.0	0.1	0.2
Градски общини — Communes urbaines	—	100.00	83.9	14.5	1.6	42.7	6.7	2.7	0.8	8.6	3.0	4.0	12.1	17.5	0.1	0.2
Селски общини — Communes rurales	—	100.00	90.6	8.4	1.0	37.2	3.9	2.0	0.1	7.7	25.2	4.5	9.7	8.2	0.2	0.2

5. Избиратели и подадени бюлетини за изборитъ за XVII-то Обикновено Народно Събрание, по окръзи.
5. Electeurs et bulletins de vote pour la XVII-ème Assemblée Nationale Ordinaire, par départements.

Окръзи Départements	Записани избиратели Electeurs inscrits	Подадени бюлетини — Bulletins de vote donnés															
		Всичко — Total	действителни — effectifs			недействителни non effectifs	за кандидатитъ на политическитъ партии (отъ действителнитъ бюлетини) Pour les candidats des partis politiques (des bulletins de vote effectifs)										
			За кандидатитъ листи съ печеливши мандати Pour des listes de candidats ayant gagnés des mandats	За кандидатитъ листи съ непечеливши мандати Pour des listes de candidats n'ayant pas gagnés des mandats	Коалирани либерали Libéraux coalisés		Народна National	Прогресивно-либерална Progressiste-libéral	Коалирани народна и прогресивно-либерална National et Progressiste- libéral coalisés	Демократическа Démocrate	Земледѣлски съюзъ Union agricole	Коалирана демократична, и прогресивно-либерална Démocrate et Progressiste- libéral coalisés	Радикално-демократична, Radical-démocrate	Обединена работни, социално-демократическа Social-démocrate ouvrier unifié	Работническа социално-демократическа Social-démocrate	Републиканска Républicain	
Бургасъ — Bourgas	87,812	53,406	51,038	2,041	327	19,413	4,168	1,466	—	3,769	13,558	—	—	575	4,460	5,670	—
Варна — Varna	42,258	27,986	22,755	4,972	259	11,400	—	—	2,600	2,239	8,755	—	—	—	1,448	1,285	—
Видинъ — Vidin	56,140	37,810	36,345	1,019	446	12,439	1,019	—	—	3,025	5,796	7,854	—	—	3,789	3,442	—
Вратца — Vratza	75,428	49,995	44,664	4,940	391	17,054	2,104	4,663	—	5,317	6,027	2,836	—	—	6,921	4,682	—
Гюмюрджина — Gumurdjina	99,259	83,538	79,654	3,165	719	71,440	—	2,364	—	8,214	—	—	—	—	631	170	—
Кюстендилъ — Kustendil	59,277	35,774	29,420	6,143	211	14,599	1,985	777	—	6,254	8,567	—	—	496	797	2,088	—
Пловдивъ — Plovdiv	110,373	75,106	69,310	5,476	320	33,545	4,412	2,912	—	9,246	14,132	—	—	3,487	2,564	4,488	—
Плѣвенъ — Pléven	90,205	60,327	52,321	7,553	453	20,818	3,537	2,897	—	6,354	15,092	—	—	3,074	1,582	6,520	—
Русе — Roussé	69,459	44,057	38,710	5,123	224	20,519	1,937	—	—	3,136	15,055	—	—	943	960	1,233	—
София — Sofia	120,444	71,906	67,889	3,586	431	30,520	7,023	1,827	—	12,803	10,316	—	—	1,759	2,897	4,330	—
Стара-Загора — Stara-Zagora	109,459	79,194	76,196	2,553	445	29,228	6,301	4,457	—	6,005	17,194	—	—	2,553	3,867	4,144	—
Струмица — Stroumitza	40,448	33,039	32,744	64	231	18,776	—	—	—	13,968	—	—	—	—	64	—	—
Търново — Tirnovo	113,601	66,387	63,636	2,204	547	21,043	3,998	1,944	—	6,281	16,565	—	—	3,776	8,364	3,609	260
Шумень — Choumen	72,717	51,187	44,813	5,952	422	24,936	2,521	—	—	16,086	3,791	—	—	1,891	1,540	—	—
Всичко — Total	1,146,880	769,712	709,495	54,791	5,426	345,730	39,005	23,307	2,600	86,611	147,143	3,791	27,353	45,235	43,251	260	
Градски общини — Communes urbaines	259,155	136,910	121,683	14,273	954	67,132	9,283	4,459	1,374	18,567	4,293	1,198	4,631	10,311	14,687	21	
Селски общини — Communes rurales	887,725	632,802	587,812	40,518	4,472	278,598	29,722	18,848	1,226	68,044	142,850	2,593	22,722	34,924	28,564	239	

На сто отъ подаденитъ бюлетини — Pour cent des bulletins de vote donnés.

Бургасъ — Bourgas	—	100.00	95.6	3.8	0.6	36.3	7.8	2.7	—	7.1	25.4	—	—	1.1	8.4	10.6	—
Варна — Varna	—	100.00	81.3	17.8	0.9	40.7	—	—	9.3	8.0	31.3	—	—	—	5.2	4.6	—
Видинъ — Vidin	—	100.00	96.1	2.7	1.2	32.9	2.7	—	—	8.0	15.3	—	—	—	10.0	9.1	—
Вратца — Vratza	—	100.00	89.3	9.9	0.8	34.1	4.2	9.3	—	10.6	12.1	—	—	5.7	13.8	9.4	—
Гюмюрджина — Gumurdjina	—	100.00	95.3	3.8	0.9	85.5	—	2.8	—	9.8	—	—	—	—	0.8	0.2	—
Кюстендилъ — Kustendil	—	100.00	82.2	17.2	0.6	40.8	5.6	2.2	—	17.5	23.9	—	—	1.4	2.2	5.8	—
Пловдивъ — Plovdiv	—	100.00	92.3	7.3	0.4	44.7	5.9	3.9	—	12.3	18.8	—	—	4.6	3.4	6.0	—
Плѣвенъ — Pléven	—	100.00	86.7	12.5	0.8	34.5	5.9	4.8	—	10.5	25.0	—	—	5.1	2.6	10.8	—
Русе — Roussé	—	100.00	87.9	11.6	0.5	40.6	4.4	—	—	7.1	34.2	—	—	2.1	2.1	3.0	—
София — Sofia	—	100.00	94.4	5.0	0.6	42.4	9.8	2.5	—	17.8	14.4	—	—	2.5	4.0	6.0	—
Стара-Загора — Stara-Zagora	—	100.00	96.2	3.2	0.6	30.9	8.0	5.6	—	7.6	21.7	—	—	3.2	11.2	5.2	—
Струмица — Stroumitza	—	100.00	99.1	0.2	0.7	56.8	—	—	—	42.3	—	—	—	—	0.2	—	—
Търново — Tirnovo	—	100.00	95.9	3.3	0.8	31.7	6.0	2.9	—	9.5	25.0	—	—	5.7	12.6	5.4	0.4
Шумень — Choumen	—	100.00	87.6	11.6	0.8	48.8	4.9	—	—	—	31.4	7.4	—	—	3.7	3.0	—
Всичко — Total	—	100.00	92.2	7.1	0.7	44.9	5.1	3.0	0.3	11.3	19.1	0.5	3.6	5.9	5.6	0.00	
Градски общини — Communes urbaines	—	100.00	88.9	10.4	0.7	49.1	6.8	3.3	1.0	15.6	3.1	0.9	3.4	7.5	10.7	0.00	
Селски общини — Communes rurales	—	100.00	92.9	6.4	0.7	44.0	4.7	3.0	0.2	10.8	22.6	0.4	3.6	5.5	4.5	0.00	

6. Избиратели и подадени бюлетини за изборитъ за XVIII-то Обикновено Народно Събрание, по окръзи.

6. Electeurs et bulletins de vote donnés pour la XVIII-ème Assemblée Nationale ordinaire, par départements.

Окръзи — Départements	Въписани избиратели Electeurs inscrits	Всичко — Total	Подадени бюлетини — Bulletins de vote donnés																		
			действителни effectifs	За кандидат, листа съ пече- ливши мандати Pour des listes de candidats ayant gagné des mandats	За кандидат, листа съ пече- ливши мандати Pour des listes de candidats n'ayant pas gagné des mandats	недействителни non effectifs	за кандидатитъ на политическия парти (отъ действителнитъ бюлетини) pour les candidats des partis politiques (des bulletins de vote effectifs)														
							Либерална Libéral	Н.-либерална National-libéral	Младо-либерална Jeune libéral	Национална National	Прогресивно-либерална Progresiste-libéral	Демократическа — Демократо Démocratique — Démocrate	Землед. сѣюзъ Union agraire	Обединена работн. социал- демократическа — Social- démocrate ouvrier unifié	Българска комунистическа (тѣсна социал.) — Commu- niste (socialistes étroits)	Други (Републикан. и полит. съюзъ „Камбана“) — Autres républicains et union politi- ques „Cambana“					
Бургазъ — Bourgas	96,916	53,834	49,752	3,760	322	557	—	176	494	—	—	—	4,517	1,379	3,821	18,540	—	1,154	5,492	17,382	—
Варна — Varna	52,526	26,626	25,705	615	306	343	—	—	—	—	—	—	2,161	3,217	2,297	10,730	—	272	3,160	4,140	—
Видинъ — Vidin	58,528	29,889	27,099	2,607	183	207	—	—	—	—	—	—	2,361	1,388	2,629	6,912	40	4,873	2,340	7,984	—
Вратца — Vratza	79,080	44,769	39,056	5,330	383	—	—	—	—	—	—	—	2,375	3,823	4,548	9,322	—	2,865	6,333	10,165	—
Гюмюрджина — Gumurdjina	61,519	21,832	17,999	3,464	369	37	—	—	—	—	—	—	2,129	1,216	4,066	1,636	982	525	6,331	1,702	279
Кюстендия — Kustendil	59,498	34,832	23,748	10,716	368	812	—	—	—	—	—	—	2,552	2,031	5,020	10,219	—	1,779	3,472	5,037	—
Одринъ — Odria	18,136	11,718	8,781	2,783	154	94	—	—	—	—	—	—	579	1,237	1,898	3,667	123	75	3,216	666	—
Пловдивъ — Plovdiv	114,498	64,425	58,061	5,799	566	659	—	—	—	—	—	—	4,221	3,913	7,131	18,202	21	3,731	9,047	11,816	—
Плывенъ — Pléven	95,258	57,362	51,275	5,503	584	—	—	—	—	—	—	—	3,411	3,061	4,240	21,115	—	3,717	4,949	14,193	—
Русе — Roussé	73,003	36,623	27,742	8,511	370	432	—	—	—	—	—	—	4,439	649	3,493	14,154	1,873	2,052	3,050	2,606	33
София — Sofia	145,567	72,274	65,323	6,466	485	1,632	—	—	—	—	—	—	13,199	3,665	11,515	14,500	399	3,401	7,926	11,117	—
Стара-Загора — Stara-Zagora	120,304	77,107	70,592	1,808	*) 4,707	684	—	—	—	—	—	—	6,084	5,423	5,576	—	22,756	3,799	9,991	13,468	—
Струмица — Stroumitza	41,581	20,050	15,794	3,891	365	655	—	—	—	—	—	—	1,668	684	3,185	3,822	1,155	919	3,272	3,847	—
Търново — Tirnov	119,896	63,704	57,964	3,783	*) 1,957	714	—	—	—	—	—	—	5,348	1,807	5,226	23,105	—	4,167	9,491	10,627	145
Шуменъ — Choümen	75,695	41,308	35,686	5,033	589	550	—	—	—	—	—	—	2,843	3,680	2,308	20,357	—	532	4,115	4,645	—
Всичко — Total	1212005	656,354	574,577	70,069	11,708	7,376	1,618	14,307	13,367	4,093	319	57,907	37,178	66,953	176,281	27,349	33,861	84,185	119,395	457	—

На сто отъ подаденитъ бюлетини — Pour cent des bulletins de vote donnés.

Бургазъ — Bourgas	—	100.00	92.4	7.0	0.6	1.0	—	0.3	0.9	—	—	—	8.4	2.6	7.1	34.4	—	2.2	10.2	32.3	—
Варна — Varna	—	100.00	96.5	2.3	1.15	1.3	—	—	—	—	—	—	8.1	12.1	8.6	40.3	—	1.0	11.9	15.5	—
Видинъ — Vidin	—	100.00	90.7	8.7	0.61	0.7	—	3.3	—	—	—	—	7.9	4.7	8.8	23.1	0.1	16.3	7.8	26.7	—
Вратца — Vratza	—	100.00	87.2	11.9	0.7	—	—	4.3	2.3	—	—	—	5.3	8.5	10.2	20.8	—	6.3	18.6	22.7	—
Гюмюрджина — Gumurdjina	—	100.00	82.4	15.9	1.7	0.2	1.4	0.5	9.8	—	—	—	9.7	5.6	18.6	7.5	4.5	2.4	29.0	7.8	1.3
Кюстендия — Kustendil	—	100.00	68.2	30.8	1.00	2.3	—	1.9	6.0	2.4	—	—	7.3	5.8	14.4	29.3	—	5.1	10.0	14.5	—
Одринъ — Odria	—	100.00	74.9	23.8	1.3	0.8	—	—	0.1	—	—	—	4.9	10.6	15.2	31.3	1.1	0.6	27.4	5.7	—
Пловдивъ — Plovdiv	—	100.00	90.1	9.0	0.8	1.0	1.0	3.7	1.7	1.6	—	—	6.5	6.0	11.0	28.3	—	5.7	14.0	18.3	—
Плывенъ — Pléven	—	100.00	89.4	9.6	1.00	—	—	1.6	1.5	—	0.5	—	5.9	5.3	7.4	36.8	—	6.5	8.6	24.7	—
Русе — Roussé	—	100.00	75.8	23.2	1.00	1.2	—	3.1	6.4	—	—	—	12.1	1.8	9.5	38.7	5.1	5.6	8.3	7.1	0.1
София — Sofia	—	100.00	90.4	8.9	0.7	2.2	—	1.0	3.8	1.3	—	—	18.3	5.1	15.9	20.1	0.5	4.7	11.0	15.4	—
Стара-Загора — Stara-Zagora	—	100.00	91.6	2.3	6.1	0.9	0.9	4.5	—	0.6	—	—	7.8	7.2	—	—	29.5	4.9	13.0	17.5	—
Струмица — Stroumitza	—	100.00	78.8	19.4	1.8	3.2	—	1.5	0.7	0.1	—	—	8.3	3.4	15.9	19.0	5.8	4.6	16.3	19.0	—
Търново — Tirnov	—	100.00	91.0	5.9	3.1	1.1	—	1.8	—	—	—	—	8.4	2.8	8.2	36.3	—	6.5	14.9	16.7	0.2
Шуменъ — Choümen	—	100.00	86.4	12.2	1.4	1.3	—	1.0	1.0	2.0	—	—	7.0	8.9	5.6	49.3	—	1.3	10.0	11.2	—
Всичко — Total	—	100.00	87.5	10.7	1.8	1.1	0.3	2.2	2.0	0.6	0.1	8.8	5.7	10.2	26.8	4.2	5.2	12.8	18.2	0.1	—

*) Тукъ влизатъ 186 бюлетини на кандидати отъ втора листа на Народно-либералната партиа (група Петковисти) — Y compris 186 bulletins de vote des candidats de la seconde liste du parti National-libéral (groupe des Pétcovistes). *) Тукъ влизатъ 1743 бюлет. на кандидати отъ втора листа на Народ. партиа — Y compris 1743 bulletins de vote des candidats de la seconde liste du parti National. *) Отъ тѣхъ 3832 бюлетини, подадени за Народно-либер. партиа (група Петковисти), сж счетени за недействителни, понеже съдържатъ имена вънъ отъ тия въ утвърдената листа. — Dont 3832 bulletins de vote sont donnés pour le parti National libéral (groupe Pétcovistes) et sont pris comme non effectifs, car ils contiennent des noms hors de la liste officielle sanctionnée. *) Отъ тѣхъ 1279 бюлетини, подадени за Народно-либер. партиа (група Петковисти), сж счетени за недействителни, понеже съдържатъ имена вънъ отъ тия въ утвърдената отъ Окр. съдъ листа — Dont 1279 bulletins de vote donnés pour le parti National-libéral (groupe des Pétcovistes) sont pris comme non effectifs, car ils contiennent des noms hors de la liste officielle sanctionnée par le tribunal de première instance.

XIV. Управление — Administrations publiques.

1. Годишна заплата на чиновниците и служащите при държавните и изборни учреждения презъ 1911 година.


1. Traitements annuels des fonctionnaires et employés d'Etat et des établissements électoraux pendant l'année 1911.

Годишна заплата Traitement annuel			Държавни чиновници и служащи Fonctionnaires et employés d'Etat						Чиновници и служащи при изборните учреждения — Fonctionnaires et employés des établissements électoraux					
			Общъ брой Nombre total			Сума на годишнитъ заплата Montant des traitements annuels			Общъ брой Nombre total			Сума на годишнитъ заплата Montant des traitements annuels		
			Мъже Hommes	Жени Femmes	Всичко Total	лева — lévas	лева — lévas	лева — lévas	Мъже Hommes	Жени Femmes	Всичко Total	лева — lévas	лева — lévas	лева — lévas
До 300	300	лева lévas	434	53	487	137,652	283	5,047	105	5,152	953,913	185		
301 — 400	400	"	181	62	243	87,847	361	2,156	48	2,204	798,453	362		
401 — 500	500	"	621	150	771	354,917	460	4,053	90	4,143	1,941,109	469		
501 — 600	600	"	7,705	75	7,780	4,510,427	580	3,047	63	3,110	1,807,341	581		
601 — 700	700	"	3,800	14	3,814	2,517,324	660	654	8	662	437,851	661		
701 — 800	800	"	2,391	92	2,483	1,812,979	730	2,030	36	2,066	1,515,248	733		
801 — 900	900	"	4,261	201	4,462	3,809,889	854	1,309	11	1,320	1,132,399	858		
901 — 1,000	1,000	"	1,435	25	1,460	1,400,934	900	752	16	768	738,094	961		
1,001 — 1,200	1,200	"	5,011	977	5,988	6,633,593	1,108	1,475	19	1,494	1,706,922	1,143		
1,201 — 1,400	1,400	"	717	183	900	1,209,909	1,344	305	—	305	401,676	1,317		
1,401 — 1,600	1,600	"	3,327	2,439	5,766	8,419,917	1,460	470	3	473	763,020	1,466		
1,601 — 1,800	1,800	"	3,032	466	3,498	6,093,692	1,742	253	3	261	454,280	1,741		
1,801 — 2,000	2,000	"	1,426	401	1,827	3,518,777	1,926	52	—	52	101,080	1,944		
2,001 — 2,500	2,500	"	2,885	203	3,088	6,840,650	2,215	260	—	260	597,880	2,299		
2,501 — 3,000	3,000	"	2,559	97	2,656	7,600,204	2,862	120	1	121	349,280	2,867		
3,001 — 3,500	3,500	"	573	39	612	2,034,307	3,324	18	—	18	59,040	3,280		
3,501 — 4,000	4,000	"	1,274	15	1,289	4,818,338	3,738	99	3	102	374,416	3,671		
4,001 — 4,500	4,500	"	1,179	9	1,188	5,221,844	4,396	47	1	48	202,500	4,219		
4,501 — 5,000	5,000	"	275	—	275	1,322,330	4,808	51	3	54	259,400	4,804		
5,001 — 5,500	5,500	"	493	—	493	2,854,250	5,384	11	—	11	57,900	5,264		
5,501 — 6,000	6,000	"	224	—	224	1,333,680	5,954	19	—	19	113,100	5,953		
6,001 — 6,500	6,500	"	10	—	10	62,900	6,290	2	—	2	12,800	6,400		
6,501 — 7,000	7,000	"	19	—	19	125,400	6,600	1	—	1	6,800	6,600		
7,001 — 7,500	7,500	"	108	—	108	778,800	7,211	8	—	8	57,600	7,200		
7,501 — 8,000	8,000	"	9	—	9	70,520	7,835	1	—	1	8,000	8,000		
8,001 — 8,500	8,500	"	90	—	90	756,000	8,400	—	—	—	—	—		
8,501 — 9,000	9,000	"	—	—	—	—	—	—	—	—	—	—		
9,001 — 9,500	9,500	"	34	—	34	316,140	9,298	—	—	—	—	—		
9,501 — 10,000	10,000	"	3	—	3	28,800	9,600	1	—	1	9,600	9,600		
10,001 — 10,500	10,500	"	4	—	4	42,000	10,500	—	—	—	—	—		
10,501 — 11,000	11,000	"	1	—	1	10,650	10,650	—	—	—	—	—		
11,001 — 11,500	11,500	"	—	—	—	—	—	—	—	—	—	—		
11,501 — 12,000	12,000	"	21	—	21	252,000	12,000	2	—	2	24,000	12,000		
Повече отъ 12,000 Au-dessus de	12,000	"	18	—	18	249,750	13,875	—	—	—	—	—		
Безъ заплата — Sans traitements			62	—	62	—	—	10	—	10	—	—		
Всичко — Total . .			44,182	5,501	49,683	75,026,420	1,510	22,253	410	22,663	14,823,502	654		

XV. Войска — Armée.

Войската, жандармерията и граничната стража към 1 мартъ 1923 година.
L'armée, la gendarmerie et la garde frontières vers le 1-er mars 1923.

Части — Espèces d'armes	О ф и ц е р и Officiers	П о д о ф и ц е р и Sous-officiers	Д о б р о в о л ц и Volontaires	К о н е Chevaux
I. Войска *) — Armée *)				
Свѣта на Н. В. Царя — Garde de sa Majesté le Roi . . .	4	—	—	12
Министерство на войната — Ministère de la Guerre . . .	47	1	—	4
Военно училище — Ecole militaire	20	55	258	78
8 пехотни полка — 8 régiments d'infanterie	531	771	5,700	940
3 армейски конни полка — 3 régiments de cavalerie . . .	60	109	801	450
8 артилерийски отдѣления — 8 divisions d'artillerie . . .	185	169	858	1,028
5 укрепени пункта, 1 държавна фабрика за поправки и фабрикация на военни материали — 5 places fortes, 1 fabrique d'Etat pour fabrication et réparation des matériaux de l'armée				
3 пионерни и 2 колхоздачни дружини — 3 bataillons pionniers et 2 bataillons vélocipédistes	80	111	1,003	87
Всичко — Total . .	927	1,216	8,626	2,605
II. Жандармерия — Gendarmerie.				
16 пехотни жандарм. дружини — 16 bataillons d'infanterie	418	436	4,204	135
8 жандарм. конни групи — 8 groupes de cavalerie	153	230	1,535	960
Всичко — Total . .	571	666	5,799	1,095
III. Гранична стража — Garde des frontières.				
8 гранични сектора — 8 secteurs de frontières	155	177	2,590	80
<p>*) Съгласно чл. 66 от Ньойския договоръ, България е силно ограничена въ броя на своята войска. *) D'après le traité de Neuilly, art. 66, l'armée de Bulgarie est fortement diminuée.</p>				



XVI. Образование — Instruction.

А. Сравнителен прегледъ на учеб. заведения въ Царството.

A. Résumé comparatif des établissements d'enseignement du Royaume.

1. Учебни заведения по години — Etablissements d'enseignement, par années.

Учебни години Années scolaires	Категории учебни заведения — Catégories d'établissements d'enseignement										
	Детски училища и детски отделения при първоначална училища Ecoles enfantines et sections primaires élémentaires	Първоначални училища Ecoles primaires élémentaires	Програмни, непълни и пълни гимназии Progymnases, gymnasées incomplets et complets	Специално образователни Etablissements d'enseignement spécial	Стопанско-професионални Etablissements d'enseignement d'économie sociale et professionnel	Висши — Supérieurs					Учебни институти за апор- мални деца Instituts pour enfants anormaux
						Педагогически курсове Cours pédagogiques	Земледелски курсове Cours d'agriculture	Държавен университет Université d'Etat	Свободен университет Université libre	—	
Заведения ¹⁾ — Etablissements. ¹⁾											
1911/1912	53	4,763	408 ²⁾	25	116	2	—	1	—	4	
1912/1913	19	3,231	355	17	49	1	—	1	—	1	
1913/1914	37	4,591	409	25	107	2	—	1	—	4	
1914/1915	41	4,771	442	22	96	3	—	1	—	4	
1915/1916	17	4,096	449	18	49	3	—	1	—	1	
1916/1917	15	4,516	485	23	38	3	—	1	—	1	
1917/1918	14	4,513	504	19	43	3	—	1	—	1	
1918/1919	23	4,762	474	24	56	3	—	1	—	3	
1919/1920	25	5,301	521	35	73	6	—	1	—	4	
1920/1921	36	5,482	667	42	85	13	3	1	1	4	
Преподавателски персонал — Corps enseignant.											
1911/1912	69	10,696	3,153	246	315	13	—	62	—	18	
1912/1913	23	6,254	2,147	129	150	5	—	41	—	5	
1913/1914	43	10,810	3,353	233	377	13	—	67	—	18	
1914/1915	51	11,530	3,710	344	388	13	—	74	—	25	
1915/1916	27	8,825	2,808	231	188	13	—	60	—	7	
1916/1917	26	9,594	2,966	258	196	14	—	41	—	7	
1917/1918	22	9,551	3,268	236	213	14	—	71	—	6	
1918/1919	29	11,762	4,250	312	293	18	—	75	—	16	
1919/1920	32	12,932	4,659	361	351	50	—	81	—	20	
1920/1921	45	13,592	5,092	407	413	115	16	136	22	21	
Ученици ³⁾ — Elèves. ³⁾											
1911/1912	3,464	474,940	79,707	2,393	5,465	129	—	2,380	—	151	
1912/1913	1,201	210,691	64,011	938	3,040	41	—	1,379	—	39	
1913/1914	2,050	504,272	86,624	3,793	5,796	77	—	2,455	—	166	
1914/1915	2,712	553,712	91,592	4,990	6,005	87	—	2,837	—	169	
1915/1916	1,088	453,530	94,296	4,241	4,048	148	—	2,110	—	43	
1916/1917	964	534,322	93,446	5,526	3,122	164	—	1,304	—	38	
1917/1918	923	555,047	117,471	3,845	3,456	141	—	9)	—	43	
1918/1919	1,255	538,514	134,025	3,254	4,484	191	—	9)	—	83	
1919/1920	1,427	571,812	130,214	3,771	5,573	799	—	3,677	—	132	
1920/1921	1,987	559,649	121,764	4,503	7,425	1,803	180	4,951	536	148	

¹⁾ Самостоятелни и свързани съ други учебни заведения — заедно. — Etablissements indépendants et établissements réunis à d'autres établissements d'enseignement — ensemble.

²⁾ Тукъ не сж включени като отделни училища гимназиалните класове при педагогическите училища на брой 6. — Non compris comme écoles indépendantes les classes de gymnase près les écoles pédagogiques au nombre de 6.

³⁾ На педагогическият училище сж взети само учениците курсисти, а тѣзи отъ гимназиалните класове сж отнесени къмъ власнитѣ училища, а именно 1,190 м. и 940 ж. за 1911/12 учеб. год.; за 1912/13 уч. г. 442 м. и 1,126 ж.; за 1913/14 уч. г. 1,099 м. и 1,658 ж.; за 1914/15 уч. г. 1,389 м. и 1,365 ж.; за 1915/16 уч. г. 1,559 м. и 1,354 ж.; за 1916/17 уч. г. 1,469 м. и 1,489 ж.; за 1917/18 уч. г. 1,319 м. и 1,613 ж.; за 1918/19 уч. г. 1,769 м. и 1,747 ж.; за 1919/20 уч. г. 1,736 м. и 1,859 ж.; за 1920/21 уч. г. 1,589 м. и 2,108 ж. — Pour les écoles pédagogiques sont compris seulement les élèves suivant les cours, et ceux des classes de gymnase sont inclus au nombre des élèves des écoles de classe, à savoir 1,190 h. et 940 f. de l'année scolaire 1911/12; 1912/13 a. sc. 442 h. et 1,126 f.; 1913/13 a. sc. 1,099 h. et 1,658 f.; 1914/15 a. sc. 1,389 h. et 1,365 f.; 1915/16 a. sc. 1,559 h. et 1,354 f.; 1916/17 a. sc. 1,469 h. et 1,489 f.; 1917/18 a. sc. 1,319 h. et 1,613 f.; 1918/19 a. sc. 1,769 h. et 1,747 f.; 1919/20 a. sc. 1,736 h. et 1,859 f.; 1920/21 a. sc. 1,589 h. et 2,108 f.

⁴⁾ Сводената не сж дадени. — Il manque des renseignements.

2. Учебни заведения, преподавателски персонал и ученици през 1920/1921 учебна година.
2. Etablissements d'enseignement, corps enseignant et élèves pendant l'année scolaire 1920/1921.

Категории учебни заведения Catégories d'établissements d'enseignement	Учебни заведения Etablissements d'enseignement						Преподавателски персонал Corps enseignant						Ученици — Elèves					
	Самостоятелни Indépendants	Свързани с други учебни заведения Réunis à d'autres éta- blissements	Всичко — Total	Отъ тях — Dont			Абсолютен брой Chiffres absolus			%			Абсолютен брой Chiffres absolus			%		
				мъжски de garçons	девически de filles	смесени mixtes	Учители Hommes	Учителки Femmes	Всичко — Total	Учители Hommes	Учителки Femmes	Всичко — Total	Момчета Garçons	Момичета Filles	Всичко — Total	Момчета Garçons	Момичета Filles	Всичко — Total
Детски училища и детски отделения при първоначалните училища — Ecoles et sections enfantines près les écoles primaires élémentaires .	16	20	36	—	—	36	—	45	45	—	100'0	100	1,024	963	1,987	51'5	48'5	100
Първоначални училища — Ecoles primaires élémentaires	5,482	—	5,482	57	19	5,408	7,096	5,896	13,592	56'6	43'4	100	320,465	239,184	559,649	57'3	42'7	100
Прогимназии, пълни и пълни гимназии — Progymnases complets et gymnases incomplets	628	39	667	40	27	600	2,517	2,575	5,092	49'5	50'5	100	80,136	41,568	121,704	65'8	34'2	100
Специално-образователни учебни заведения — Etablissements d'enseignement spécial	42	—	42	30	5	7	294	113	407	72'2	27'8	100	3,092	1,414	4,506	63'6	31'4	100
Стопанско-професионални учебни заведения — Etablissements d'enseignement d'économie sociale et professionnel	77	8	85	40	39	6	301	112	413	72'9	27'1	100	4,455	2,970	7,425	60'0	40'0	100
Висши педагогически курсове — Cours pédagogiques supérieurs	13	—	13	—	—	13	106	9	115	92'2	7'8	100	965	843	1,808	53'4	46'6	100
Висши земеделски курсове — Cours supérieurs d'agriculture	3	—	3	2	1	—	13	3	16	81'3	18'7	100	135	45	180	75'0	25'0	100
Държавен университет — Université d'Etat	1	—	1	—	—	1	136	—	136	100	—	100	4,147	804	4,951	83'8	16'2	100
Свободен университет — частен — Université libre — privée	1	—	1	—	—	1	22	—	22	100	—	100	520	18	536	97'0	3'0	100
Учебни институти за апормални деца — Instituts pour enfants anormaux	4	—	4	—	—	4	13	8	21	61'9	38'1	100	87	61	148	58'8	41'2	100
Всичко — Total	6,267	67	6,334	169	91	6,074	11,098	8,761	19,859	55'9	44'1	100	415,026	237,863	702,894	59'0	41'0	100

3. Издръжка на учебните заведения през 1920/1921 финансова година.

3. Dépenses des établissements d'enseignement pendant l'année financière 1920/1921.

Категории учебни заведения Catégories d'établissements d'enseignement	Общ разход по издръжката Dépenses totales pour l'entretien	Източници на разхода — Ressources des dépenses											
		Отъ държавата Par l'Etat		Отъ окръжните съвети Par les Conseils départementaux		Отъ общините Par les Communes		Отъ търговско-индустриалните камари Par les Chambres de Commerce et d'Industrie		Отъ чужди легации Par des légations étrangères	Отъ народни и външновъдни общини — Par des communautés nationales et religieuses	Отъ култ. - просветелни дружества — Par des sociétés de haute-culture	Отъ частни лица Par des particuliers
		редовни разходи dépenses ordinaires	субсидии subsidés	Редовни разходи dépenses ordinaires	субсидии subsidés	Редовни разходи Dépenses ordinaires	субсидии subsidés	редовни разходи dépenses ordinaires	субсидии subsidés				
L e v a — l e v a s													
Детски училища — Ecoles enfantines	285,667	—	—	—	8,500	91,393	10,000	—	—	—	123,194	33,780	13,800
Първоначални училища — Ecoles primaires élémentaires	171,510,546	112,198,158	841,024	—	799,275	46,018,661	1,455,184	—	—	182,535	10,015,706	—	—
Прогимназии, непълни и пълни гимназии — Progymnases et gymnasés incompl. et complets	77,323,616	55,549,750	—	—	728,900	16,734,782	347,100	—	—	8,000	3,953,584	—	7,500
Специално-образователни учебни заведения — Etablissements d'enseignement spécial	9,467,567	9,313,706	—	—	—	—	6,000	—	—	—	147,861	—	—
Стопанско-профес. учебни заведения — Etablissements d'économie sociale et professionnel	12,175,998	8,611,330	71,300	719,021	77,500	91,967	6,000	1,451,249	97,451	—	15,000	403,617	631,563
Висши педагог. курсове — Cours pédag. supérieurs	2,643,508	2,643,508	—	—	—	—	—	—	—	—	—	—	—
Висши земледълски курсове — Cours supérieurs d'agriculture	435,281	430,281	—	—	5,000	—	—	—	—	—	—	—	—
Свободен университет — Université libre	157,557	—	—	—	—	—	—	—	—	—	—	—	157,557
Държавен университет — Université d'Etat	*)	—	—	—	—	—	—	—	—	—	—	—	—
Учебни институти за аномални деца — Instituts pour enfants anormaux	819,215	804,215	—	—	—	—	—	—	—	—	—	—	15,000
Всичко — Total	274,824,955	189,550,948	912,324	719,021	1,619,175	62,936,806	1,824,284	1,451,249	97,451	190,535	14,260,345	437,397	825,420
H a s t o — P o u r c e n t.													
Детски училища — Ecoles enfantines	100'00	—	—	2'98	—	35'58	—	—	—	—	44'79	11'82	4'83
Първоначални училища — Ecoles primaires élémentaires	100'00	65'90	—	0'47	—	27'68	—	—	0'11	—	5'84	—	—
Прогим., непълни и пълни гимназии — Progymnases et gymnasés incomplets et complets	100'00	71'84	—	0'94	—	22'09	—	—	0'01	—	5'11	—	0'01
Специално-образователни учебни заведения — Etablissements d'enseignement spécial	100'00	98'37	—	—	—	0'07	—	—	—	—	1'56	—	—
Стоп.-професионални учебни заведения — Etablissements d'économie sociale et professionnel	100'00	71'31	—	6'54	—	0'80	—	12'72	—	—	0'12	3'31	5'20
Висши педагог. курсове — Cours pédag. supérieurs	100'00	100'00	—	—	—	—	—	—	—	—	—	—	—
Висши земледълски курсове — Cours supérieurs d'agriculture	100'00	98'85	—	1'15	—	—	—	—	—	—	—	—	—
Свободен университет — Université libre	100'00	—	—	—	—	—	—	—	—	—	—	—	100'00
Държавен университет — Université d'Etat	*)	—	—	—	—	—	—	—	—	—	—	—	—
Учебни институти за аномални деца — Instituts pour enfants anormaux	100'00	98'17	—	—	—	—	—	—	—	—	—	—	1'83
Всичко — Total	100'00	69'30	—	0'85	—	23'50	—	0'57	—	0'07	5'19	0'16	0'36

*) Сведения не са дадени. — Il manque des renseignements.

4. Народни и частни учебни заведения презъ 1920/1921 учебна година.
4. Etablissements d'enseignement nationaux et privés pendant l'année scolaire 1920/1921.

Категории учебни заведения Catégories d'établissements d'enseignement	Учебни заведения Etablissements d'enseignement					Преподавателски персоналъ Corps enseignant						Записани ученици Elèves inscrits			
	Самостоятелни — Indépendants	Свързани съ други заведения Réunis à d'autres établissements	Отъ тѣхъ—Dont			Редовенъ — Régulier			Допълнителенъ Supplémentaire						
			мъже — de garçons	девически — de filles	смисени — mixtes	упражняващъ само учителска професия exerçant seulement la profession d'enseignement		упражняващъ и др. професия (духов. лица и др.—exerçant aussi une autre profession (membres du clergé etc.)							
						учители hommes	учители femmes	учители hommes	учители femmes	учители hommes	учители femmes	момчета garçons	момчета filles		
Народни учебни заведения — Etablissements d'enseignement nationaux.															
Детски у-ща и детски отдѣления при първонач. у-ща — Ecoles enfant. élémentaires et sections enfant. près les écoles primaires élémentaires	6	10	—	—	16	—	16	—	—	—	—	—	—	432	472
Първонач.у-ща — Ecoles primaires élémentaires	3,783	—	—	—	3,783	5,599	5,720	—	—	—	—	—	—	275,441	204,496
Прогимназии, непълни и пълни гимназии — Progymnases et gymnases incomplets, et complets	615	—	24	19	572	2,356	2,511	—	—	101	98	77,985	40,242		
Педагогически училища — Ecoles pédagogiques	11	—	1	5	5	153	103	1	—	18	6	829	1,165		
Дух. уч. зав. — Etablis. d'enseign. ecclésiastique	4	—	4	—	—	24	—	17	—	13	—	518	—		
Военни учебни зав. — Etablis. d'enseign. militaire	4	—	4	—	—	12	—	24	—	15	—	522	—		
Артистични учеб заведения — Etablis d'enseign. des Beaux-Arts	2	—	—	—	2	10	5	25	5	3	—	274	249		
Търговски учебни заведения — Etablissements d'enseignement commercial	5	—	3	—	2	63	2	6	—	8	—	1,941	105		
Технически, занаятчийски и индустриални учеб. заведения — Etablis. d'enseignement technique, des métiers et de l'industrie	25	—	20	2	3	93	4	33	2	23	2	1,414	86		
Селско-стопански учебни заведения — Etablis. d'enseignement d'économie rurale	11	—	10	1	—	62	2	4	1	10	—	726	46		
Домакински и професионално-домакински уч.зав. — Etablis. d'enseign. ménager et professionnel	5	5	1	8	1	—	8	—	—	—	—	40	350		
Висши педагогически курсове — Cours pédagogiques supérieurs	1) 13	—	—	—	13	102	8	4	1	32	4	965	843		
Висши земеделски курсове — Cours supérieurs d'agriculture	3	—	2	1	—	1	3	12	—	22	—	135	45		
Държавен университет — Université de Sofia	1	—	—	—	1	120	—	16	—	—	—	4,147	804		
Учебни институти за аномални деца — Instituts pour enfants anormaux	3	—	—	—	3	12	*) 8	—	—	1	—	72	56		
Всичко — Total . .	4,491	15	60	36	4,401	8,612	8,390	142	9	251	110	365,441	248,959		
Частни учебни заведения — Etablissements d'enseignement privés.															
Детски училища и детски отдѣления — Ecoles enfantines et sections enfantines	10	10	—	—	20	—	20	—	—	1	2	592	491		
Първоначални училища — Ecoles primaires élémentaires	1,679	—	57	19	1,623	*) 608	*) 158	1,489	18	46	12	45,024	34,688		
Класни училища — Ecoles de classes	13	39	16	8	23	101	52	60	12	52	27	2,151	1,326		
Духовни уч. заведения — Etablis. d'enseignement ecclésiastique	21	—	21	—	—	2	—	23	—	—	—	949	—		
Търговски учебни заведения — Etablissements d'enseignement commercial	5	3	6	2	—	2	2	27	3	27	5	334	130		
Домакински и професионално-домакински учебни заведения — Etablissements d'enseignement ménager et professionnel	26	—	—	26	—	3	80	3	8	19	12	—	2,253		
Свободен университет — Université libre	1	—	—	—	1	22	—	—	—	—	—	520	16		
Учебни институти за аномални деца — Instituts pour enfants anormaux	1	—	—	—	1	1	—	—	—	—	—	15	5		
Всичко — Total . .	1,776	52	100	55	1,673	739	321	1,605	41	145	58	49,585	38,909		

*) Тука вълиза 1 временно педагогически курсъ за уволенни офицери — Y compris 1 cours pédagogique supérieur provisoire pour les officiers révoqués.

*) Освенъ тѣхъ има още 1 учителка въ командировка — Outre ceux-là, il y a une institutrice qui est envoyée en mission.

*) Отъ тѣхъ 3 учители и 3 учителки се числят и къмъ народните училища — Dont 3 instituteurs et 3 institutrices figurent dans le nombre des écoles nationales.

5. Разходъ на народнитѣ и частни учебни заведения презъ 1920/1921 финансова година.
5. Dépenses des établissements d'enseignement nationaux pendant l'année financière 1920,1921.

Видове и категории учебни заведения Genres et catégories d'établissements d'enseignement	Разходвано — Dépensé			На 100 отъ общия разходъ се пада Proportion pour 100 du total des dépenses		
	за учител. заплати, възнаграж., доба- вѣни и субсидии pour les traitements et les gratifications du corps enseignant, addition. et subsidie	за други нужди pour d'autres be- soins	всичко total	за учителски заплати, възнагр., добавѣно и субсидии — pour les traitements et les gratifications du corps enseignant addition. et subsidie	за други нужди pour d'autres besoins	0 / отъ респективно общ. разходъ / 0 du total des dépenses respect.
Народни и частни учебни заведения — заедно — Etablissements d'enseignement nationaux et privés ensemble.						
Детски училища (самостоят.) — Ecoles enfantines (indépendantes)	148,851	136,816	285,667	52.1	47.9	0.1
Първоначални училища и детски отдѣления — Ecoles primaires élémentaires et sections enfantines	125,007,793	46,502,753	171,510,546	72.9	27.1	62.4
Прогимназии, пепѣлни и пълни гимназии — Progymnases et gymnases incomplets et complets	56,301,700	21,027,916	77,329,616	72.8	27.2	28.1
Педагогически училища — Ecoles pédagogiques	3,129,952	1,404,020	4,533,972	69.0	31.0	1.7
Духов уч. заведения — Etablis. d'enseignement ecclésiastique . .	601,481	1,625,893	2,227,374	27.0	73.0	0.8
Военни уч. заведения — Etablissements d'enseignement militaire	475,291	1,264,729	1,740,020	27.3	72.7	0.6
Артистични учебни заведения — Etablissements d'enseignement des Beaux-Arts	534,103	432,098	966,201	55.3	44.7	0.3
Търгов. уч. заведения — Etablissement d'enseignement commercial	1,687,979	580,908	2,268,887	74.4	25.6	0.8
Технич., занаятчийски и индустр. уч. заведения — Etablissements d'enseignement technique, des métiers et de l'industrie	1,654,452	2,308,248	3,962,700	41.8	58.2	1.4
Сел.-стоп. уч. завед. — Etablis. d'enseignement d'économie rurale	876,226	4,024,051	4,900,277	17.9	82.1	1.8
Домакински и професионално-домакински уч. заведения — Etablis- sements d'enseignement ménager et professionnel	516,738	527,396	1,044,134	49.5	50.5	0.4
Висши педагогически курсове — Cours pédagogiques supérieurs	1,812,878	830,630	2,643,508	68.6	31.4	1.0
Висши земеделски курсове — Cours supérieurs d'agriculture . .	91,980	343,301	435,281	21.1	78.9	0.2
Свободен университетъ — Université libre	100,430	57,127	157,557	63.7	36.3	0.1
Държавен университетъ — Université de Sofia	*	*	*	—	—	—
Уч. институт. за аномални деца — Instituts pour enfants anormaux	241,907	577,308	819,215	29.5	70.5	0.3
Всичко — Total	193,181,761	81,643,194	274,824,955	70.3	29.7	100.0
Народни учебни заведения — Etablissements d'enseignement nationaux.						
Детски учил. (самостоят.) — Ecoles enfantines (indépendantes)	75,432	15,961	91,393	82.5	17.5	0.1
Първоначални училища и детски отдѣления — Ecoles primaires élémentaires et sections enfantines	117,570,964	41,356,133	158,927,097	74.0	26.0	62.0
Прогимназии, пепѣлни и пълни гимназии — Progymnases et gymnases incomplets et complets	54,713,122	18,295,910	73,009,032	74.9	25.1	28.5
Педагогически училища — Ecole pédagogiques	3,129,952	1,404,020	4,533,972	69.0	31.0	1.7
Дух. уч. заведения — Etablissements d'enseignement ecclésiastique .	506,470	1,567,043	2,073,513	24.4	75.6	0.8
Военни уч. заведения — Etablissements d'enseignement militaire	475,291	1,264,729	1,740,020	27.3	72.7	0.7
Артистични учеб. заведения — худож. индустр. и музикално училища — Etablis. d'enseignement des Beaux-Art — écoles des arts et métiers et de musique	534,103	432,098	966,201	55.3	44.7	0.4
Търговски уч. завед. — Etablis. d'enseignement commercial . . .	1,539,886	460,284	2,000,170	77.0	23.0	0.8
Технически, занаятчийски и индустр. уч. завед. — Etablissements d'enseignement technique, des métiers et de l'industrie	1,654,452	2,303,248	3,962,700	41.8	58.2	1.5
Сел.-стоп. уч. завед. — Etablis. d'enseignement d'économie rurale	876,226	4,024,051	4,900,277	17.9	82.1	1.9
Домакински и професионално-домакински уч. заведения — Etablis- sements d'enseignement ménager et professionnel	113,220	54,751	167,971	67.4	32.6	0.1
Висши педагогически курсове — Cours pédagogiques supérieurs .	1,812,878	830,630	2,643,508	68.6	31.4	1.0
Висши земеделски курсове — Cours supérieurs d'agriculture . .	91,980	343,301	435,281	21.1	78.9	0.2
Държавен университетъ — Université de Sofia	*	*	*	—	—	—
Учеб. институти за аном. деца — Instituts pour enfants anormaux	238,907	565,308	804,215	29.7	70.3	0.3
Всичко — Total	183,332,883	72,922,467	256,255,350	71.5	28.5	100.0
Частни учебни заведения — Etablissements d'enseignement privés.						
Детски уч. (самостоят.) — Ecoles enfantines (indépendantes) .	73,419	120,855	194,274	37.8	62.2	1.0
Първоначални училища и детски отдѣления — Ecoles primaires élémentaires et sections enfantines	7,436,829	5,146,620	12,583,449	59.1	40.9	67.8
Класни училища — Ecoles de classes	1,588,578	2,732,006	4,320,584	36.8	63.2	23.3
Духовни учебни завед. — Etablis. d'enseignement ecclésiastique	95,011	58,850	153,861	61.8	38.2	0.8
Търговски уч. заведения — Etablis. d'enseignement commercial	148,093	120,624	268,717	55.1	44.9	1.5
Домакински и профес.-домакински учеб. заведения — Etablis. d'enseignement ménager et professionnel	403,518	472,645	876,163	46.1	53.9	4.7
Свободен университетъ — Université libre	100,430	57,127	157,557	63.7	36.3	0.8
Учебни институт. за аном. деца — Instituts pour enfants anormaux	3,000	12,000	15,000	20.0	80.0	0.1
Всичко — Total	9,848,878	8,720,727	18,569,605	53.0	47.0	100.0

* Сведения не са дадени — Il manque des renseignements.

В. Първонач. образование — Enseignement prim. élémentaire.

1. Детски училища и детски отдели при първоначалнитѣ училища, по години.

1. Ecoles et sections enfantines près les écoles primaires élémentaires, par années.

Училища, учителски персонал и ученици Ecoles, corps enseignant et élèves		Учебни години — Années scolaires									
		1911/1912	1912/1913	1913/1914	1914/1915	1915/1916	1916/1917	1917/1918	1918/1919	1919/1920	1920/1921
Детски училища и отдели — изобщо — Ecoles et sections enfantines en général.											
Брой на училищата и отделенията — Nombre des écoles et des sections		58	19	37	41	17	15	14	23	25	36
Учителски персонал Corps enseignant	Учители — Instituteurs	1	2	2	1	1	2	—	1	—	—
	Учителки — Institutrices	68	21	41	50	28	24	22	28	31	45
	<i>Всичко — Total</i>	69	23	43	51	29	26	22	29	31	45
Ученици — Elèves	Момчета — Garçons	1,772	613	1,063	1,374	543	453	431	613	707	1,024
	Момичета — Filles	1,692	588	987	1,338	545	511	497	642	720	963
	<i>Всичко — Total</i>	3,464	1,201	2,050	2,712	1,088	964	928	1,255	1,427	1,987
Категории детски училища и отдели — Catégories d'écoles et de sections enfantines.											
Народни — Nationales	Училища и отдели	25	1	15	19	4	—	—	7	11	16
	Учителски персонал	26	1	15	20	4	—	—	7	11	16
	Ученици — Elèves	1,470	85	748	1,260	278	—	—	414	538	904
	<i>Частни — Privées :</i>										
Български — Bulgares	източно-православни	6	1	2	3	1	1	1	3	2	3
	Училища и отдели	7	1	2	2	1	1	1	3	2	3
	Учителски персонал	343	59	125	173	60	80	68	164	110	168
	Ученици — Elèves										
	католически — catholiques	Училища и отдели	2	2	2	2	1	2	2	2	2
	Учителски персонал	3	4	4	3	2	4	3	3	3	2
	Ученици — Elèves	232	197	251	238	130	230	162	138	126	75
	протестантски	Училища и отдели	—	—	—	1	1	2	2	1	1
	Учителски персонал	—	—	—	1	1	2	2	1	1	1
	Ученици — Elèves	—	—	—	43	35	83	95	63	40	47
	Еврейски — Israélites	Училища и отдели	12	7	9	7	3	3	1	2	1
	Учителски персонал	11	6	8	7	4	3	1	1	*)	8
Ученици — Elèves	749	348	418	345	105	43	36	45	29	396	
Арменски — Arméniennes	Училища и отдели	5	2	4	4	3	3	3	5	4	
Учителски персонал	8	4	7	8	6	5	5	7	6	5	
Ученици — Elèves	318	161	274	352	225	242	214	264	267	148	
Руски — Russes	Училища и отдели	—	—	—	—	—	—	—	—	1	
Учителски персонал	—	—	—	—	—	—	—	—	—	1	
Ученици — Elèves	—	—	—	—	—	—	—	—	—	39	
Французки (католически-конгрегационни)	Училища и отдели	4	4	4	4	3	3	3	2	2	
Учителски персонал	6	6	6	7	5	4	5	4	3	1	
Ученици — Elèves	202	295	194	182	130	145	180	106	131	48	
Американски (протестантски)	Училища и отдели	2	1	—	1	1	1	1	1	1	
Учителски персонал	6	*)	—	3	4	7	4	3	3	3	
Ученици — Elèves	119	33	—	119	119	141	84	56	104	30	
Немски — Allemandes	Училища и отдели	1	1	1	—	—	—	1	—	—	
Учителски персонал	1	1	1	—	—	—	1	—	—	1	
Ученици — Elèves	16	23	40	—	—	—	89	—	—	59	
Немско-французки	Училища и отдели	1	—	—	—	—	—	—	—	1	
Учителски персонал	1	—	—	—	—	—	—	—	—	2	
Ученици — Elèves	15	—	—	—	—	—	—	—	—	82	

*) Обучението е водил една учителка от респективното основно училище. — L'enseignement a été dirigé par une institutrice de l'école primaire respective.

2. Детски училища и детски отделения при първоначалнитѣ училища презъ 1920/1921 учеб. год.

2. Ecoles enfantines et sections enfantines près les écoles primaires élémentaires pendant l'année scolaire 1920/1921.

Категории училища — Catégories d'écoles	Училища Ecoles		Преподавателски персонал Corps enseignant						Залписани ученици Elèves inscrits			
	Самостоятелни — Indépendantes	Свързани съ други заведения Réunies à d'autres établissements	Редовенъ — Régulier						Допълнителенъ Supplémentaire	Момчета Garçons	Момичета Filles	Всичко Total
			упражняващъ само учителска професия N'exerçant que la profession d'enseignement		упражняващъ и др. проф. (духов. лица) exerçant aussi une autre profession (membres du clergé)		Учителенъ Instituteurs	Учителенъ Institutrices				
			Учителенъ Instituteurs	Учителенъ Institutrices	Учителенъ Instituteurs	Учителенъ Institutrices						
Детски училища — Ecoles enfantines	народни — nationales	6	—	—	6	—	—	—	167	170	337	
	частни — privées . .	10	—	—	13	—	1	2	286	185	471	
	всичко — total . .	16	—	—	19	—	1	2	453	355	808	
Детски отделения при първоначалнитѣ училища — Sections enfantines près les écoles primaires élémentaires	народни — nationales	—	10	—	10	—	—	—	265	302	567	
	частни — privées . .	—	10	—	16	—	—	—	306	306	612	
	всичко — total . .	—	20	—	26	—	—	—	571	608	1,179	
Детски училища и отделения заедно — Ecoles et sections enfantines ensemble	народни — nationales	6	10	—	16	—	—	—	432	472	904	
	частни — privées . .	10	10	—	29	—	1	2	592	491	1,083	
	всичко — total . .	16	20	—	45	—	1	2	1,024	963	1,987	
Отъ тѣхъ — Dont												
Градски детски училища и отделения — Ecoles et sections enfantines urbaines	народни — nationales	6	9	—	15	—	—	—	397	442	839	
	частни — privées . .	10	10	—	29	—	1	2	592	491	1,083	
	всичко — total . .	16	19	—	44	—	1	2	989	933	1,922	
Частнитѣ детски училища и отделения сж: Les écoles et sections enfantines privées sont:												
Български — Bulgares	източно-православни — gr. orthodoxes	3	—	—	3	—	—	1	111	57	168	
	католически — catholiques	2	—	—	2	—	—	—	41	34	75	
	протестантски — protestantes	1	—	—	1	—	—	—	28	19	47	
Еврейски — Israélites	1	5	—	8	—	—	—	213	183	396		
Арменски — Arméniennes	1	2	—	5	—	—	—	83	65	148		
Руски — Russes	1	—	—	1	—	—	1	1	27	12	39	
Французски (католич.-конгрегационни) — Françaises (catholiques-congréganistes)	—	1	—	1	—	—	—	—	13	35	48	
Американски (протестантски) — Américaines (protestantes)	1	—	—	3	—	—	—	—	19	11	30	
Немски — Allemandes	—	1	—	1	—	—	—	—	27	32	59	
Немско-французски — Allemandes-françaises	—	1	—	4	—	—	—	—	30	43	73	
Всичко — Total . .	10	10	—	29	—	—	1	2	592	491	1,083	

3. Прегледъ на първоначалнитѣ училища, по години.
3. Résumé des écoles primaires élémentaires, par années.

Учебни години Années scolaires	Училища Ecoles	Учителски персоналъ Corps enseignant			Занижавни ученици Elèves inscrits		
		Учители Instituteurs	Учителки Institutrices	Всичко Total	Момчета Garçons	Момичета Filles	Всичко Total
а) Народни училища — Ecoles nationales.							
1911/1912	3,525	4,787	4,212	8,999	231,540	175,041	406,581
1912/1913	2,462	1,421	3,771	5,192	106,605	90,700	197,305
1913/1914	3,579	4,542	4,833	9,375	258,317	183,970	442,287
1914/1915	3,087	4,736	5,228	9,964	280,840	211,999	492,839
1915/1916	3,450	2,141	5,701	7,842	230,849	184,684	415,533
1916/1917	3,559	1,763	6,475	8,238	268,835	203,848	472,683
1917/1918	3,472	1,757	6,292	8,049	277,937	215,201	493,138
1918/1919	3,597	4,187	5,912	10,099	271,821	203,475	475,296
1919/1920	3,714	5,163	5,704	10,867	255,593	212,542	468,135
1920/1921	3,783	5,599	5,720	11,319	275,441	204,496	479,937
б) Частни училища — Ecoles privées.							
1911/1912	1,238	1,431	216	¹⁾ 1,697	37,578	30,781	68,359
1912/1913	769	936	126	1,062	23,549	19,837	43,386
1913/1914	1,012	1,256	179	1,435	32,821	26,155	58,976
1914/1915	1,034	1,386	180	1,566	33,661	27,212	60,873
1915/1916	646	845	138	983	20,714	17,283	37,997
1916/1917	957	1,170	186	1,356	31,550	25,089	56,639
1917/1918	1,041	1,313	189	1,502	34,673	27,186	61,859
1918/1919	1,165	1,491	172	1,663	34,572	28,646	63,218
1919/1920	1,590	1,912	153	²⁾ 2,065	41,996	31,681	73,677
1920/1921	1,899	2,097	176	³⁾ 2,273	45,024	34,683	79,712

¹⁾ Отъ тѣхъ 11 учители и 4 учителки се числятъ и къмъ народнитѣ училища — Dont 11 instituteurs et 4 institutrices figurent dans les écoles nationales.

²⁾ Отъ тѣхъ 1 учителъ се числи къмъ народнитѣ училища — Dont 1 instituteur figure dans les écoles nationales.

³⁾ Отъ тѣхъ 3 учители и 3 учителки се числятъ и къмъ народнитѣ училища — Dont 3 instituteurs et 3 institutrices figurent dans le nombre des écoles nationales.

4. Първоначални училища през 1920/1921 учебна година.
4. Ecoles primaires élémentaires pendant l'année scolaire 1920/1921.

Категории училища — Catégories d'écoles	Училища Ecoles			Учителски персонал — Corps enseignant								Записани ученици Elèves inscrits			
	Мъже — De garçons	Дъщерци — De filles	Смисани — Mixtes	Редовен — Régulier								Всичко Total	Допълнителен Supplémentaire	Момчета — garçons	Момичета — filles
				Упражняващ само учителска професия N'exerçant que la profession d'enseigner				Упражняващ и др. професия (духовни лица и др.) Exerçant aussi une autre profession (membres du clergé, etc.)							
				Учителя Instituteurs	Учителки Institutrices	Учителя Instituteurs	Учителки Institutrices	Учителя Instituteurs	Учителки Institutrices	Учителя Instituteurs	Учителки Institutrices				
Градски и селски училища — заедно — Ecoles urbaines et rurales — ensemble.															
Народни училища — Ecoles nationales	—	—	3,783	5,599	5,720	—	—	5,599	5,720	—	—	275,441	214,496		
Частни училища — Ecoles privées	57	19	1,623	608	158	1,489	18	2,007	176	46	12	45,024	31,688		
Отъ частнитѣ училища сж — Les écoles privées sont															
Български — Bulgares	—	—	3	1	2	—	—	1	2	—	—	28	16		
изт.-православни — gr.-orthodoxes	1	1	4	1	—	6	8	7	8	4	—	249	247		
католически — catholiques	5	—	218	12	—	220	—	238	—	—	—	3,956	3,107		
мохамедански — mahométanes	48	15	1,351	540	41	1,233	—	1,773	4	35	5	37,422	28,320		
Турски — Turques	—	—	7	5	—	5	—	10	—	—	—	234	230		
Татарски — Tartares	—	—	2	1	1	1	—	2	1	—	—	17	10		
Цигански — Tziganes	—	—	22	28	73	11	—	3	73	5	1	1,953	1,518		
Еврейски — Israélites	—	—	9	12	21	—	—	12	21	1	1	446	420		
Арменски — Arméniennes	—	—	1	2	1	—	—	2	1	—	—	17	20		
Ромънски — Roumaines	—	—	1	1	2	—	—	1	2	—	—	15	10		
Руски — Russes	—	—	1	1	1	—	—	1	1	—	—	16	18		
Чехословашки — Tchéco-slovaques	—	—	1	1	2	—	—	1	2	1	—	15	22		
Италиански — Italiennes	—	—	—	—	—	—	—	—	—	—	—	—	—		
Мисионерско-пропагандаторски училища из азу- чаване чужди езици: — Ecoles des missions et pour l'étude des langues étrangères:															
Французки (католически-конгрегационни) — fran- çaises (catholiques-congréganistes)	3	2	1	2	6	7	7	9	13	—	3	545	519		
Немски — Allemandes	—	—	2	1	1	—	3	1	4	—	—	111	90		
Немско-французски — Allemandes-françaises	—	1	—	—	7	—	—	—	7	—	2	—	141		
Всичко — Total	57	19	1,623	608	158	1,489	18	2,007	176	46	12	45,024	31,688		
Градски училища — Ecoles urbaines.															
Народни — Nationales	—	—	206	774	934	—	—	774	934	—	—	39,761	36,068		
Частни — Privées	10	8	105	169	147	84	17	253	164	39	12	7,579	6,265		
Отъ частнитѣ училища сж — Les écoles privées sont															
Български-католически — Bulgares-catholiques	1	1	1	1	—	4	7	5	7	4	—	226	229		
Турски — Turques	5	4	59	116	32	53	—	169	22	23	5	3,994	3,108		
Други [бълг.-изт.-православни, еврейски, армен- ски, ромънски, немски, нем.-френски, франц. (катол.-конгрег.), руски, чехослов. и ита- лиански] у-ща — Autres écoles (bulgares-gr.- orthodoxes, israélites, arméniennes, roumaines, allemandes, allem.-franç., françaises (cathol.- congréganistes) russes, tchéco-sl. et italiennes)	4	3	45	52	115	27	10	79	125	7	7	3,359	2,923		
Всичко — Total	10	8	105	169	147	84	17	253	164	39	12	7,579	6,265		
Селски училища — Ecoles rurales.															
Народни — Nationales	—	—	3,487	4,825	4,786	—	—	4,825	4,786	—	—	235,050	168,428		
Частни — Privées	47	11	1,518	439	11	1,405	1	1,844	12	7	—	37,445	28,423		
Отъ частнитѣ училища сж — Les écoles privées sont															
Български-католически — Bulgares-catholiques	—	—	3	—	—	2	1	2	1	—	—	23	18		
Турски — Turques	43	11	1,292	424	9	1,180	—	1,604	9	7	—	33,428	25,212		
Татарски — Tartares	—	—	7	5	—	5	—	10	—	—	—	234	230		
Други [български-източно-православни, българ- ски-мохамедански, цигански и дяловански] училища — Autres écoles [bulgares-gr.-ortho- doxes, bulgares-mahométanes, tziganes et lipovanes]	4	—	216	10	2	218	—	228	2	—	—	3,760	2,963		
Всичко — Total	47	11	1,518	439	11	1,405	1	1,844	12	7	—	37,445	28,423		

1) Отъ тѣхъ 3 учители и 3 учителки се числят и въмъ народнитѣ училища — Dont 3 instituteurs et 3 institutrices figurent dans le nombre des écoles nationales.

5. Ученици напуснали народнитѣ първоначални училища презъ 1920/1921 учебна година.

5. Elèves ayant quitté les écoles primaires élémentaires nationales pendant l'année scolaire 1920/1921.

Причини на напусането Causes pour lesquelles les élèves ont quitté l'école	Напуснали ученици — Elèves ayant quitté l'école													
	отъ подготвително отделение de la division préparatoire		отъ I отдѣл. de la I divis.		отъ II отдѣл. de la II divis.		отъ III отдѣл. de la III divis.		отъ IV отдѣл. de la IV divis.		всичко — total			
	Момчета Garçons	Момичета Filles	Момчета Garçons	Момичета Filles	Момчета Garçons	Момичета Filles	Момчета Garçons	Момичета Filles	Момчета Garçons	Момичета Filles	Момчета Garçons	Момичета Filles	Всичко Total	
Градски и селски училища — заедно — Ecoles urbaines et rurales ensemble.														
Болестъ — Maladie	37	46	3,387	3,840	1,198	1,414	1,128	1,454	948	1,113	6,698	7,867	14,565	
Смъртъ — Décès	6	3	573	466	316	223	178	134	96	65	1,169	891	2,060	
Изключване — Exclusion	1	2	8	7	2	5	9	4	9	—	21	18	47	
Липса на учебни пособия, достатъчно облекло и обуца — Manque d'effets d'écolier, d'habits et de chaussures	9	8	675	791	216	270	234	281	167	218	1,301	1,576	2,877	
Целяване ратаи, слуги, чираци и др. наемници — Devenus garçons de ferme, domestiques, etc.	3	5	482	176	406	100	491	147	445	159	1,827	587	2,414	
Загостъ въ работитѣ на родителитѣ си — Restent à aider leurs parents	8	2	1,390	1,035	827	642	1,044	870	1,136	696	4,315	3,295	7,610	
Небрежностъ на родителитѣ — Négligeance des parents	18	20	855	949	460	413	546	552	487	429	2,366	2,363	4,729	
Промѣна на мѣстожителството — Changement de domicile	6	7	1,381	1,120	1,157	918	931	698	574	484	4,055	3,227	7,282	
Други причини — Autres causes	5	11	443	367	239	197	343	269	342	295	1,372	1,139	2,511	
Всичко напуснали — Total des élèves ayant quitté l'école	93	101	9,107	8,809	4,821	4,182	4,907	4,409	4,201	3,459	23,132	20,963	44,095	
Градски училища — Ecoles urbaines.														
Болестъ — Maladie	3	1	361	314	132	135	144	137	141	163	781	750	1,531	
Смъртъ — Décès	—	—	53	55	42	40	31	21	18	17	149	133	282	
Изключване — Exclusion	—	—	1	—	1	—	2	—	2	—	6	—	6	
Липса на учебни пособия, достатъчно облекло и обуца — Manque d'effets d'écolier, d'habits et de chaussures	3	—	73	71	15	17	40	23	22	14	153	125	278	
Целяване ратаи, слуги, чираци и др. наемници — Devenus garçons de ferme, domestiques, etc.	1	—	43	13	54	4	74	15	76	37	248	69	317	
Загостъ въ работитѣ на родителитѣ си — Restent à aider leurs parents	—	1	66	33	56	21	75	45	92	74	289	174	463	
Небрежностъ на родителитѣ — Négligeance des parents	—	—	70	41	37	19	53	41	45	28	205	129	334	
Промѣна на мѣстожителството — Changement de domicile	1	—	530	449	476	427	453	336	261	242	1,721	1,454	3,175	
Други причини — Autres causes	—	—	72	46	48	39	53	26	43	24	216	135	351	
Всичко напуснали — Total des élèves ayant quitté l'école	8	2	1,274	1,022	861	702	925	644	700	599	3,768	2,969	6,737	
Селски училища — Ecoles rurales.														
Болестъ — Maladie	34	45	3,026	3,526	1,066	1,279	984	1,317	807	950	5,917	7,117	13,034	
Смъртъ — Décès	6	3	515	411	274	183	147	113	78	48	1,020	758	1,778	
Изключване — Exclusion	1	2	7	7	1	5	7	4	7	—	23	18	41	
Липса на учебни пособия, достатъчно облекло и обуца — Manque d'effets d'écolier, d'habits et de chaussures	6	8	602	723	201	253	194	258	145	204	1,148	1,451	2,599	
Целяване ратаи, слуги, чираци и др. наемници — Devenus garçons de ferme, domestiques, etc.	2	5	430	163	352	96	417	132	369	122	1,579	518	2,097	
Загостъ въ работитѣ на родителитѣ си — Restent à aider leurs parents	8	1	1,231	1,052	771	621	969	825	1,044	622	4,026	3,121	7,147	
Небрежностъ на родителитѣ — Négligeance des parents	18	20	785	908	423	394	493	511	442	401	2,161	2,234	4,395	
Промѣна на мѣстожителството — Changement de domicile	5	7	854	671	631	491	481	362	313	242	2,334	1,773	4,107	
Други причини — Autres causes	5	11	371	321	191	158	290	243	299	271	1,156	1,004	2,160	
Всичко напуснали — Total des élèves ayant quitté l'école	85	102	7,833	7,787	3,960	3,480	3,932	3,765	3,504	2,860	19,364	17,991	37,355	

6. Допълнителни общо-образователни курсове при народнитѣ първоначални училища презъ 1920/1921 учебна година.

6. Cours supplémentaires d'instruction générale près les écoles primaires élémentaires nationales pendant l'année scolaire 1920/1921

Курсове — Преподаватели — Слушатели Cours — Lecteurs — Auditeurs	Дневни курсове Cours de jour	Вечерни курсове Cours de soir	Празнични курсове Cours de jour férié	Всичко Total
1. Брой на курсоветѣ — Nombre des cours	238	17	1	256
Отъ тѣхъ — Dont				
За мъже — Pour hommes	10	15	—	25
За жени — Pour femmes	6	—	—	6
Смѣсени — Mixtes	222	2	1	225
2. Преподавателски персоналъ — всичко — Corps enseignant — total	825	42	5	872
Отъ него — Dont				
Народни учители { Instituteurs nationaux {				
учители — instituteurs	394	26	3	423
учителки — institutrices	429	16	2	447
всичко — total	823	42	5	870
Лица неучители — Non instituteurs {				
мъже — hommes	2	—	—	2
жени — femmes	—	—	—	—
всичко — total	2	—	—	2
3. Ученици курсисти — Auditeurs aux cours.				
Всичко записани — Total des inscrits {				
мъже — hommes	3,442	601	48	4,091
жени — femmes . .	4,536	9	41	4,586
Оставали до закриване на респективнитѣ курсове — Restés jusqu'à la fermeture des cours respectifs {				
мъже — hommes . .	2,889	396	45	3,330
жени — femmes . .	3,924	4	40	3,968
Свършили курса — Ayant terminé le cours {				
съ свидетелство — avec certificat . .	1,139	—	—	1,139
безъ свидетелство — sans certificat . .	20	—	—	20
4. Разходъ — Dépenses.				
За възнаграждение на преподаватели (леви) — Pour gratification des instituteurs (lévas)	100,385	5,060	360	105,805
За други нужди (лева) — Pour d'autres besoins (lévas)	5,963	1,296	—	7,259
5. Продължителность на курсоветѣ — Durée des cours.				
а) Обща — générale {				
Учебни дни — Jours d'enseignement	8,488	599	14	9,099
Учебни часове — Heures d'enseign.	25,793	1,709	90	27,593
б) Срѣдна — Moyenne {				
Учебни дни — Jours d'enseignement	1,722	362	14	2,098
Учебни часове — Heures d'enseign.	4,978	972	90	6,040

7. Населени мѣста и първоначални училища презъ 1920/1921 учебна година.

7. Localités et écoles primaires élémentaires pendant l'année scolaire 1920/1921.

Категории населени мѣста Catégories de localités	Населени мѣста въ Царството Localités dans le Royaume	Мѣста съ първоначални училища — народни или частни Localités ayant des écoles primaires élémentaires — nationales ou privées	Мѣста съ народни първоначални училища Localités ayant des écoles primaires élémentaires nationales	Мѣста безъ народни първоначални училища — Localités sans écoles primaires élémentaires nationales				Мѣста въобще безъ първоначални училища Localités sans écoles primaires élémentaires en général	
				Всичко — Total		Отъ тѣзи мѣста само съ частни първоначални училища Dont localités n'ayant que des écoles élémentaires privées			
				Брой на мѣстата Nombre des localités	Брой на жителитѣ имъ Nombre des habitants	Брой на мѣстата Nombre des localités	Брой на жителитѣ имъ Nombre des habitants	Брой на мѣстата Nombre des localités	Брой на жителитѣ имъ Nombre des habitants
Градове — Villes	93	93	91	2	1,082	2	1,082	—	—
Села, махали и колиби — Villages, mahalas et hameaux	5,509	4,301	3,389	2,120	481,079	912	320,864	1,208	100,215
Всичко — Total	*5,602	4,394	3,480	2,122	482,761	914	322,546	1,208	100,215
Отъ селата, махалитѣ и колибитѣ :— Des villages, mahalas et hameaux :									
съ по-малко отъ 50 жители de moins de 50 habitants }	314	28	5	309	9,825	23	856	286	8,969
съ 51— 100 жители habitants }	452	87	21	431	32,212	66	5,174	365	27,038
„ 101— 150 „	393	166	49	344	42,545	117	14,851	227	27,694
„ 151— 200 „	307	182	75	232	40,308	107	18,719	125	21,589
„ 201— 250 „	230	219	110	180	40,730	109	24,697	71	16,033
„ 251— 300 „	233	200	119	114	31,022	81	21,922	33	9,100
„ 301— 350 „	223	189	125	98	31,824	64	20,766	34	11,058
„ 351— 400 „	224	208	138	86	32,724	70	26,733	16	5,991
„ 401— 450 „	190	182	142	48	19,912	40	16,549	8	3,363
„ 451— 500 „	173	161	120	53	24,767	41	19,056	12	5,711
„ 501— 600 „	333	326	275	58	30,702	51	26,964	7	3,738
„ 601— 700 „	306	300	256	50	32,303	44	23,459	6	3,844
„ 701— 800 „	298	293	250	48	30,923	43	33,071	5	3,852
„ 801— 900 „	249	241	222	27	24,784	19	18,050	8	6,734
„ 901—1000 „	224	221	210	14	14,231	11	11,439	3	2,792
съ повече отъ 1000 жители — plus de 1000 habitants	1,300	1,298	1,272	28	36,267	26	33,858	2	2,709

*) Споредъ предварителнитѣ резултати отъ преброяването на населението на 31 декемврий 1920 год. всички населени мѣста сж 5,602. — D'après les résultats préliminaires du recensement au 31 décembre 1920, le nombre des localités a été de 5,602.

С. Прогимназиално и сръдно общо образование.

С. Enseignement moyen général.

1. Класни училища по години — Ecoles de classes, par années.

а) Народни прогимназии, непълни и пълни гимназии — Progymnases et gymnases incomplets et complets nationaux.

Учебни години Années scolaires	Училища — Ecoles					Редовенъ учит. персонал Corps enseignant régulier		Записани ученици — Elèves inscrits									
	Самостоятелни Indépendantes	Свързани съ други учебни заведения Réunies à d'autres établissements	Отъ тѣхъ — Dont			Учителите Hommes	Учителки Femmes	момчета — garçons	момичета — filles	Отъ тѣхъ — Dont							
			момчета — de garçons	девически — de filles	смѣсени — mixtes					въ прогимн. кл. en cl. progymn.		въ гимназиални класове en classes gymnasiales		реалности sect. des sciences réelles		полуъ. и кл. sect. clas. et demiclass.	
										момчета — garçons	момичета — filles	момчета — garçons	момичета — filles	момчета — garçons	момичета — filles	момчета — garçons	момичета — filles
Прогимназии — Progymnases.																	
1911/1912	300	—	34	28	238	1,141	793	36,858	14,664	36,858	14,664	—	—	—	—		
1912/1913	256	—	31	28	197	491	798	22,904	12,876	22,904	12,876	—	—	—	—		
1913/1914	239	—	32	26	231	892	918	31,554	13,895	31,554	13,895	—	—	—	—		
1914/1915	315	—	32	25	253	845	1,041	33,055	13,645	33,055	13,645	—	—	—	—		
1915/1916	332	—	34	28	270	475	1,183	34,537	14,494	34,567	14,494	—	—	—	—		
1916/1917	355	—	33	23	234	387	1,280	34,249	15,872	34,249	15,872	—	—	—	—		
1917/1918	374	—	35	29	310	384	1,497	44,012	20,809	44,012	20,809	—	—	—	—		
1918/1919	354	—	36	28	290	759	1,600	51,950	23,611	51,950	23,611	—	—	—	—		
1919/1920	396	—	6	1	339	1,007	1,608	52,857	23,352	52,857	23,352	—	—	—	—		
1920/1921	528	—	3	1	524	1,267	1,690	50,082	21,483	50,082	21,483	—	—	—	—		
Непълни гимназии — Gymnases incomplets.																	
1911/1912	18	—	6	8	4	215	69	4,312	3,441	3,077	2,467	1,235	974	—	—		
1912/1913	23	—	4	6	18	126	140	5,899	4,396	4,053	2,951	1,846	1,385	—	—		
1913/1914	34	—	4	7	23	237	204	8,911	5,753	5,939	3,669	2,922	2,084	—	—		
1914/1915	41	—	3	8	30	327	274	9,957	6,903	6,662	4,534	3,295	2,369	—	—		
1915/1916	40	—	2	7	31	139	287	9,959	7,350	6,338	4,505	3,621	2,845	—	—		
1916/1917	49	—	2	7	40	161	375	11,457	9,030	7,815	5,652	3,642	3,378	—	—		
1917/1918	49	—	2	7	40	160	403	13,626	10,978	9,940	7,323	3,686	3,655	—	—		
1918/1919	37	—	1	6	30	228	330	11,835	8,668	8,363	6,003	3,472	2,665	—	—		
1919/1920	34	—	1	5	23	282	233	10,123	7,207	6,706	4,710	3,417	2,497	—	—		
1920/1921	32	—	—	2	30	232	275	7,891	4,875	5,235	3,056	2,656	1,819	—	—		
Гимназии¹⁾ — Gymnases complets¹⁾.																	
1911/1912	32	—	18	14	—	614	130	11,089	6,370	—	—	10,101	5,874	988	496		
1912/1913	33	—	20	13	—	311	142	9,509	6,331	—	—	8,488	5,746	1,021	585		
1913/1914	34	—	21	13	—	730	162	15,006	8,952	—	—	13,629	8,174	1,377	778		
1914/1915	37	—	21	15	1	838	201	15,812	9,532	—	—	14,479	8,640	1,333	892		
1915/1916	37	—	21	16	—	344	248	15,832	9,422	—	—	14,420	8,912	1,412	1,010		
1916/1917	37	—	21	16	—	360	256	14,662	10,764	—	—	13,344	9,576	1,318	1,188		
1917/1918	40	—	22	17	1	351	319	13,457	12,029	—	—	12,249	10,759	1,208	1,270		
1918/1919	46	—	22	17	7	818	335	21,200	14,207	—	—	19,769	12,789	1,431	1,418		
1919/1920	47	—	22	17	8	851	457	19,882	13,690	—	—	18,436	12,192	1,396	1,498		
1920/1921	55	—	21	16	18	857	546	20,012	13,834	—	—	18,520	12,347	1,492	1,537		

¹⁾ Въ броя на ученицитѣ при гимназиитѣ сж влючени и ученицитѣ отъ гимназиалнитѣ класове при педагогическитѣ училища, а именно: — Dans les chiffres des élèves des gymnases sont compris aussi ceux des élèves des classes gymnasiales près les écoles pédagogiques et notamment:

години — années	момчета — garçons	момичета — filles.
1911/1912	1,190	940
1912/1913	442	1,123
1913/1914	1,099	1,658
1914/1915	1,339	1,365
1915/1916	1,589	1,354
1916/1917	1,469	1,489
1917/1918	1,319	1,613
1918/1919	1,769	1,747
1919/1920	1,736	1,859
1920/1921	1,589	2,108

SECRET

NO.	NAME	GRADE	STATUS	REMARKS
1
2
3
4
5
6
7
8
9
10

SECRET

NO.	NAME	GRADE	STATUS	REMARKS
11
12
13
14
15
16
17
18
19
20

SECRET

NO.	NAME	GRADE	STATUS	REMARKS
21
22
23
24
25

2. Класни училища презъ 1920/1921 учебна година.

2. Ecoles de classes pendant l'année scolaire 1920/1921.

а) Народни прогимназии, пълни и непълни гимназии — Progymnases et gymnases incomplets et complets nationaux.

Категории училища Catégories d'écoles	Училища Ecoles		Преподавателски персоналъ Corps enseignant						Записани ученици Elèves inscrits			
	Самостоятелни Indépendantes	Свързани съ други училища Réunies à d'autres établissements	Редовенъ—Régulier			Допълнителенъ Supplémentaire			Момчета — Garçons	Момичета — Filles	Всичко — Total	
			Учител Hommes	Учителки Femmes	Всичко Total	Учител Hommes	Учителки Femmes	Всичко — Total				
Прогимназии — Progymnases	еднокласни — d'une classe . .	73	—	45	31	76	1	3	1,386	325	1,711	
		двукласни — de deux classes	54	—	56	54	110	—	—	2,212	425	2,637
		трикласни — de trois classes	401	—	1,160	1,605	2,771	37	37	46,484	20,733	67,217
Непълни гимназии — Gymnases incomplets	еднокласни — d'une classe . .	5	—	24	34	58	—	—	1,015	444	1,459	
	двукласни — de deux classes	11	—	70	66	136	—	—	2,211	1,233	3,444	
	трикласни — de trois classes	12	—	84	123	207	2	6	3,235	1,978	5,213	
	четирекл. — de quatre classes	4	—	42	45	87	7	—	1,193	1,145	2,338	
Гимназии — Gymnases	55	—	857	546	1,403	47	47	18,423	11,776	30,199		
Частни гимназиални класове при народни прогимназии — Classes de gymnase privés près des progymnases nationaux	—	—	—	—	—	—	—	—	—	—	—	
Гимназиални класове при педагогическите училища — Classes gymnasiales près les écoles pédagogiques . . .	—	—	—	—	—	—	—	—	—	—	—	
Всичко — Total . .	615	—	2,556	2,511	4,867	101	93	77,935	40,242	118,227		
Отъ тяхъ — Dont												
Мъжки училища — Ecoles de garçons.												
Прогимназии трикласни — Progymnases de trois classes .	3	—	29	18	47	3	—	1,180	—	—	1,180	
Гимназии — Gymnases	21	—	571	70	647	24	21	14,290	35	—	14,325	
Всичко — Total . .	24	—	600	94	694	27	21	15,470	35	—	15,505	
Девически училища — Ecoles de filles.												
Прогимназии трикласни — Progymnases de trois classes	1	—	1	9	10	6	5	—	—	—	301	301
Непълни гимназии — Gymnases incomplets	трикласни — de trois classes	1	—	3	15	18	—	1	—	—	470	470
		четирекл. — de quatre classes	1	—	7	12	19	7	—	—	—	506
Гимназии — Gymnases	16	—	128	373	501	18	9	20	9,233	—	9,253	
Гимназиални класове при педагогическите училища — Classes gymnasiales près des écoles pédagogiques . . .	—	—	—	—	—	—	—	—	—	—	1,483	1,483
Всичко — Total . .	19	—	139	409	548	31	15	20	11,993	—	12,013	
Смѣсени училища — Ecoles mixtes.												
Прогимназии — Progymnases	еднокласни — d'une classe . .	73	—	45	31	76	1	3	1,386	325	1,711	
		двукласни — de deux classes	54	—	56	54	110	—	—	2,212	425	2,637
		трикласни — de trois classes	397	—	1,130	1,578	2,714	28	32	45,304	20,432	65,736
Непълни гимназия — Gymnases incomplets	еднокласни — d'une classe . .	5	—	24	34	58	—	—	1,015	444	1,459	
	двукласни — de deux classes .	11	—	70	66	136	—	—	2,211	1,233	3,444	
	трикласни — de trois classes .	11	—	81	108	189	2	5	3,235	1,508	4,743	
	четирекл. — de quatre classes	3	—	35	33	68	—	—	1,193	639	1,832	
Гимназии — Gymnases	18	—	158	97	255	5	17	4,113	2,508	6,621		
Частни гимназиални класове — Classes de gymnase privées	—	—	—	—	—	—	—	—	—	—	—	
Гимназиални класове при педагогическите училища — Classes gymnasiales près les écoles pédagogiques . . .	—	—	—	—	—	—	—	—	—	—	—	
Всичко — Total . .	572	—	1,617	2,008	3,625	43	62	62,495	28,214	90,709		

Класни училища презъ 1920/1921 учебна година.
Ecoles de classes pendant l'année scolaire 1920|1921.

b) Чисти класни училища — Ecoles de classes privées.

Категории училища Catégories d'écoles	Училища — Ecoles					Преподавателски персонал — Corps enseignant								Записани ученици Elèves inscrits	
	Самостоят. — Indépendantes	Отъ тѣхъ — Dont				Редовенъ — Régulier								Момчета — Garçons Момичета — Filles Всичко — Total	
		Свързани съ други учебни заведения — Réunies à d'autres établissements		Одъ тѣхъ — Dont		упражняващъ само учителска професия n'exerçant que la profession d'enseigner				упражняващъ и др. професия exerç. aussi une autre profession					
		мъжски — de garçons	девически — de filles	смѣсени — mixtes	Учителни — Hommes	Учителки — Femmes	Учителни — Hommes	Учителки — Femmes	Всичко — Total	Допълнителенъ — Supplémentaire					
Еднокласни училища — D'une classe . . .	2	9	5	—	6	8	1	2	—	11	12	8	144	39	183
Двукласни „ — De deux classes	2	4	2	—	4	7	2	2	—	11	4	3	85	23	111
Трикласни „ — De trois „	4	20	4	3	17	55	25	20	—	101	19	5	1308	492	1,800
Четирекласни „ — De quatre „	1	2	2	1	—	5	2	6	—	13	—	—	81	87	168
Петокласни „ — De cinq „	—	1	1	—	—	1	—	5	—	6	—	1	90	—	90
Шестокласни „ — De six „	1	2	—	2	1	4	8	7	12	31	6	—	47	478	525
Седмокласни „ — De sept „	1	—	—	1	—	6	3	—	—	9	—	—	—	48	48
Осмокласни „ — De huit „	2	1	2	1	—	14	11	18	—	43	11	10	396	156	552
Всичко — Total . . .	13	39	16	8	28	101	52	60	12	225	52	27	2151	1,326	3,477
Отъ тѣхъ — Dont															
<i>Източно-православни — Ecoles gr.-orthodoxes</i>															
Двукласни — De deux classes	1	—	—	—	1	—	1	—	—	1	—	—	14	3	17
Българо-католически — Catholique-bulgare	—	1	—	—	1	1	—	3	—	4	—	—	13	3	16
Трикласни — De trois classes	—	1	—	—	1	1	—	3	—	4	—	—	13	3	16
<i>Турски (руждиета) — Ecoles turques (rujdiés)</i>															
Еднокласни — D'une classe	2	5	5	—	2	6	—	1	—	7	10	2	108	6	112
Двукласни — De deux classes	1	4	2	—	3	7	1	2	—	10	4	3	71	23	94
Трикласни — De trois classes	4	12	3	2	11	42	6	11	—	59	11	1	840	197	1,037
Четирекласни — De quatre classes	1	1	2	—	—	5	1	3	—	9	—	—	81	—	81
Всичко — Total . . .	8	22	12	2	16	60	8	17	—	85	25	6	1098	226	1,524
<i>Еврейски — Ecoles israélites</i>															
Еднокласни — D'une classe	—	1	—	—	1	1	—	—	—	1	—	2	24	—	33
Трикласни — De trois classes	—	5	—	—	5	12	13	2	—	27	8	4	297	157	454
Всичко — Total . . .	—	6	—	—	6	13	13	2	—	28	8	6	321	166	487
<i>Арменски — Ecoles arméniennes</i>															
Еднокласни — D'une classe	—	3	—	—	3	1	1	1	—	3	2	4	14	24	38
<i>Руски Ecoles russes</i>															
Шестокласни — De six classes	1	—	—	—	1	4	7	1	—	12	6	—	47	27	74
<i>Мисионерски-пропаганд. училища и за изучаване чужди езици — Ecoles des missions et pour l'étude des langues étrangères.</i>															
<i>Американски (протестантски) — Améric. (protestantes)</i>															
Седмокласни — De sept classes	1	—	—	1	—	6	3	—	—	9	—	—	—	48	48
Осмокласни — De huit classes	2	—	1	1	—	13	11	2	—	26	11	10	132	156	288
Всичко — Total . . .	3	—	1	2	—	19	14	2	—	35	11	10	132	204	336
<i>Французски (катол. конгрегационни) Françaises (cathol.-congréganistes)</i>															
Трикласни — De trois classes	—	1	1	—	—	—	—	4	—	4	—	—	158	—	158
Четирекласни — De quatre classes	—	1	—	1	—	—	1	3	—	4	—	—	—	87	87
Петокласни — De cinq classes	—	1	1	—	—	1	—	5	—	6	—	1	90	—	90
Шестокласни — De six classes	—	2	—	2	—	—	1	6	12	19	—	—	—	451	451
Осмокласни — De huit classes	—	1	1	—	—	1	—	16	—	17	—	—	264	—	264
Всичко — Total . . .	—	6	3	3	—	2	2	34	12	50	—	1	512	538	1,050
<i>Немско-французски — Ecoles des allemando-françaises</i>															
Трикласни — De trois classes	—	1	—	1	—	1	6	—	—	7	—	—	—	183	183

D. Професионално образование — Enseignement professionnel.

1. Специално-образователни заведения, по години.

1. Établissements d'enseignement spécial, par années.

Учебни години Années scolaires	Учебни заведения ¹⁾ Établissements d'enseignement ¹⁾			Преподав. персоналъ Corps enseignant		Ученици — Elèves			
	Мажки De garçons	Девически De filles	Смесени Mixtes	Маже Hommes	Жени Femmes	всичко записани total des inscrits		свършили съ успехъ курса на съответнитъ заведения въ края на учебната година ayant terminé avec succès le cours des établissements d'enseignement respectif à la fin de l'année scolaire	
						м. — h.	ж. — f.	м. — h.	ж. — f.
Педагогически училища²⁾ — Ecoles pédagogiques²⁾.									
1911/1912	5	3	—	108	27	199	311	110	152
1912/1913	3	4	—	42	32	57	243	21	44
1913/1914	3	4	—	109	51	213	600	53	109
1914/1915	4	4	—	136	58	258	655	59	184
1915/1916	4	4	1	57	67	247	561	65	171
1916/1917	3	4	2	54	79	185	535	39	155
1917/1918	3	4	2	49	69	145	646	55	205
1918/1919	^{*)} 1	4	5	129	64	619	687	214	252
1919/1920	^{*)} 1	5	5	146	94	732	930	160	194
1920/1921	^{*)} 1	5	5	154	103	829	1,165	194	377
Духовни учебни заведения — Établissements d'enseignement ecclésiastique.									
<i>а) Софийска и Пловдивска духовни общински семинарии — Séminaire de l'Etat à Sofia et Plovdiv.</i>									
1911/1912	1	—	—	15	—	169	—	19	—
1912/1913	1	—	—	13	—	183	—	9	—
1913/1914	1	—	—	14	—	266	—	31	—
1914/1915	1	—	—	17	—	251	—	32	—
1915/1916	1	—	—	3	—	31	—	—	—
1916/1917	2	—	—	11	—	163	—	—	—
1917/1918	2	—	—	12	—	179	—	6	—
1918/1919	2	—	—	22	—	273	—	45	—
1919/1920	2	—	—	23	—	272	—	40	—
1920/1921	2	—	—	30	—	340	—	31	—
<i>б) Държавни църковно-пасторалско и свещеническо училища⁴⁾ — Ecole de chantres d'église et école de prêtres de l'Etat⁴⁾</i>									
1911/1912	2	—	—	5	—	98	—	19	—
1912/1913	—	—	—	—	—	—	—	—	—
1913/1914	2	—	—	6	—	138	—	44	—
1914/1915	2	—	—	8	—	131	—	36	—
1915/1916	—	—	—	—	—	—	—	—	—
1916/1917	—	—	—	—	—	—	—	—	—
1917/1918	—	—	—	—	—	—	—	—	—
1918/1919	1	—	—	7	—	74	—	6	—
1919/1920	2	—	—	7	—	134	—	26	—
1920/1921	1	—	—	8	—	149	—	36	—
<i>в) Духовно-монастическо училище — Ecole monacale.</i>									
1911/1912	1	—	—	4	—	18	—	—	—
1912/1913	—	—	—	—	—	—	—	—	—
1913/1914	1	—	—	4	—	32	—	—	—
1914/1915	1	—	—	5	—	43	—	—	—
1915/1916	—	—	—	—	—	—	—	—	—
1916/1917	—	—	—	—	—	—	—	—	—
1917/1918	—	—	—	—	—	—	—	—	—
1918/1919	—	—	—	—	—	—	—	—	—
1919/1920	1	—	—	2	—	19	—	—	—
1920/1921	1	—	—	3	—	29	—	—	—
<i>г) Българо-католическа семинария и Богословски курсъ при Амер. м. гимназия — Séminaire bulgare-catholique et cours théol. près le gymnase américain de garçons.</i>									
1911/1912	2	—	—	4	—	12	—	6	—
1912/1913	1	—	—	7	—	7	—	2	—
1913/1914	—	—	—	—	—	—	—	—	—
1914/1915	—	—	—	—	—	—	—	—	—
1915/1916	—	—	—	—	—	—	—	—	—
1916/1917	—	—	—	—	—	—	—	—	—
1917/1918	—	—	—	—	—	—	—	—	—
1918/1919	—	—	—	—	—	—	—	—	—
1919/1920	—	—	—	—	—	—	—	—	—

¹⁾ Самостоятелни и свързани съ други уч. заведения. — Indépendants et réunis à d'autres écoles. — ²⁾ Възв. ученици от гимназиалнитъ класове. (Гледай забележката къмъ стр. 77) — Non compris les élèves des classes de gymnase des écoles pédagogiques. (Voir la remarque à la page 77). — ³⁾ Турско педагогическо училище — Ecole pédagogique turque. — ⁴⁾ Пловдивското училище е свързано съ свещеническото и за това не е показано като отдѣлно училище — L'école de chantres est réunie avec celle de prêtres et, par suite de cela, elle n'est pas indiquée comme indépendante.

Специално-образователни заведения, по години.
Etablissements d'enseignement spécial, par années.

(Продължение)

(Suite)

Учебни години Années scolaires	Учебни заведения ¹⁾ Etablissements d'enseignement			Преподават. персонал Corps enseignant		Ученици — Elèves			
	Мажки De garçons	Девически De filles	Смисени Mixtes	Маже Hommes	Жени Femmes	всичко записани total des inscrits		свършили с успех курса на съответните заведения въ края на учебната година ayant terminé avec succès le cours des établissements d'enseignement respectif à la fin de l'année scolaire	
						м.—н.	ж.—ф.	м.—н.	ж.—ф.
<i>e, Турски духовни училища (медресета) — Ecoles d'enseignement ecclésiastique turques (médrèses)</i>									
1911,1912	9	—	—	11	—	390	—	*	—
1912,1913	5	—	—	5	—	186	—	*	—
1913,1914	5	—	—	10	—	296	—	*	—
1914,1915	3	—	—	3	—	86	—	*	—
1915,1916	2	—	—	2	—	44	—	*	—
1916,1917	6	—	—	12	—	206	—	*	—
1917,1918	2	—	—	2	—	27	—	*	—
1918,1919	6	—	—	9	—	159	—	*	—
1919,1920	14	—	—	18	—	682	—	*	—
1920,1921	21	—	—	28	—	949	—	*	—
Военни учебни заведения — Etablissements d'enseignement militaires.									
1911,1912	3	—	—	53	—	932	—	506	—
1912,1913	—	—	—	—	—	—	—	—	—
1915,1914	3	—	—	52	—	1,799	—	663	—
1914,1915	3	—	—	60	—	2,987	—	1,904	—
1915,1916	3	—	—	63	—	2,915	—	2,305	—
1916,1917	3	—	—	63	—	4,129	—	3,467	—
1917,1918	3	—	—	65	—	2,448	—	1,700	—
1918,1919	2	—	—	42	—	882	—	44	—
1919,1920	²⁾ 3	—	—	27	—	446	—	141	—
1920,1921	²⁾ 3	—	—	31	—	477	—	²⁾ 61	—
Ветеринарно-подофицерско и акушерско училища — Ecole vétérinaire de sous-officiers et école de sages-femmes.									
1911,1912	1	—	—	2	—	54	—	34	—
1912,1913	1	—	—	2	—	60	—	—	—
1913,1914	1	—	—	4	—	92	—	92	—
1914,1915	⁴⁾ 2	1	—	16	—	126	62	107	61
1915,1916	1	—	—	4	—	126	—	126	—
1916,1917	1	—	—	4	—	79	—	79	—
1917,1918	1	—	—	4	—	177	—	157	—
1918,1919	1	—	—	4	—	50	—	46	—
1919,1920	1	—	—	4	—	64	—	—	—
1920,1921	1	—	—	5	—	45	—	—	—

*) Респективните сведения не са събрани — Il manque des renseignements.

1) Самостоятелни и свързани с други учебни заведения — Indépendants et réunis à d'autres établissements.

2) Тукъ влизатъ 2 извънредни ученика — Y compris 2 élèves irréguliers.

3) Военно на Н. В. Царя училище, машинно училище и специални технически школи при флота на Н. В. Царя. — Ecole militaire de S. M. le Roi, école de machines et école technique près la flotte de S. M. le Roi.

4) Отъ тяхъ едно е фелдшерско-медицинско училище. — Dont l'une est une école d'aides-médecin.

Специално-образователни заведения, по години.
Etablissements d'enseignement spécial, par années.

(Продължение)

(Suite)

Учебни години Années scolaires	Учебни заведения ¹⁾ Etablissements d'enseignement ¹⁾			Преподавателски персонал Corps enseignant		Ученици — Elèves			
	Мъжки De garçons	Девически De filles	Смислени Mixtes	Мъже Hommes	Жени Femmes	всичко записани total des inscrits		свършили с успех курса на съответните заведения въ края на учебната година ayant terminé avec succès le cours des établissements d'enseignement respectif à la fin de l'année scolaire	
						м. — н.	ж. — ф.	м. — н.	ж. — ф.

Артистични учебни заведения — Etablissements d'enseignement des Beaux Arts.

a) Художествено-индустриално училище (бивше рисувално) — Ecole des Beaux Arts et de l'industrie (ancienne école de dessin).

1911/1912	—	—	1	16	1	153	57	8	2
1912/1913	—	—	1	17	1	70	60	1	2
1913/1914	—	—	1	17	1	179	69	14	2
1914/1915	—	—	1	17	1	189	71	21	10
1915/1916	—	—	1	17	—	94	60	6	7
1916/1917	—	—	1	17	—	37	59	—	6
1917/1918	—	—	1	17	—	48	48	3	1
1918/1919	—	—	1	17	1	212	73	21	6
1919/1920	—	—	1	18	1	162	67	18	1
1920/1921	—	—	1	19	1	146	92	15	7

b) Музикално училище — Ecole de musique.

1911/1912	—	—	*	*	*	*	*	*	*
1912/1913	—	—	1	4	6	19	53	—	—
1913/1914	—	—	1	5	10	43	66	—	—
1914/1915	—	—	1	9	14	45	86	—	—
1915/1916	—	—	1	7	11	50	113	—	—
1916/1917	—	—	1	8	10	30	163	2	20
1917/1918	—	—	1	9	9	29	98	2	14
1918/1919	—	—	1	9	8	108	117	6	11
1919/1920	—	—	1	14	7	125	138	6	12
1920/1921	—	—	1	16	9	128 *)	157 *)	1	5

Обща рекапитулация — Récapitulation générale.

Специално-образователни заведения изобщо — Etablissements d'enseignement spécial, en général.

1911/1912	24	3	1	218	28	2,025	368	702	154
1912/1913	11	4	2	90	39	582	356	33	46
1913/1914	20	4	2	221	62	3,058	735	897	111
1914/1915	16	5	2	271	73	4,116	874	2,159	255
1915/1916	11	4	3	153	78	3,507	734	2,502	178
1916/1917	15	4	4	169	89	4,829	697	3,587	181
1917/1918	11	4	4	158	78	3,053	792	1,923	220
1918/1919	18	4	7	239	73	2,377	877	382	269
1919/1920	24	5	7	259	102	2,636	1,135	331	207
1920/1921	30	5	7	294	113	3,092	1,414	338	389

*) Респективните сведения не са събрани — Les renseignements respectifs ne sont pas recueillis.

1) Самостоятелни и свързани с други учебни заведения — Indépendants et réunis à d'autres établissements.

*) Освен тях има 2 ученика и 1 ученичка извъредни — Outre ceux-là, il y a encore 2 élèves (m.) et 1 élève (f.) comme élèves irréguliers.

2. Специално-образователни заведения през 1920/1921 учебна година.
2. Établissements d'enseignement spécial pendant l'année scolaire 1920/1921.

Категории учебни заведения Catégories d'établissements d'enseignement	Учебни заведения Établissements d'enseignement	Преподавателски персонал Corps enseignant								Ученици — Elèves						
		Редовенъ — Régulier				Допълнителенъ — Supplémentaire				всичко записани Total des inscrits	свършили съ успех курса на съответният заведения — ayant terminé avec succès le cours de l'établissement d'enseignement respectif		въ края на уч. 1920/1921 à la fin de l'année scolaire 1920/1921		въ началото на 1920/1921 au commencement de l'an scolaire 1920/1921	
		Мъже Hommes	Жени Femmes	Мъже Hommes	Жени Femmes	Мъже Hommes	Жени Femmes	Мъже Hommes	Жени Femmes		Момчета Garçons	Момичета Filles	Момчета Garçons	Момичета Filles	Момчета Garçons	Момичета Filles
										упражняващъ само учителска професия n'exerçant que la profession d'enseigner						
Педагогически училища — Écoles pédagogiques.																
Мъжки у-ща — Ecoles de garçons .	1	—	1	—	1	—	9	—	58	—	19	—	6	—		
Девически у-ща — Ecoles de filles .	5	—	49	73	—	—	4	—	—	716	—	231	—	69		
Смѣсени училища — Ecoles mixtes	5	—	103	30	—	—	5	6	771	449	144	105	88	57		
Всичко — Total . .	11	—	153	103	1	—	18	6	829	1,165	163	336	94	126		
Духовни учебни заведения — Établissements d'enseignement ecclésiastique.																
Духовни семинарии — Séminaires .	2	—	18	—	12	—	13	—	340	—	31	—	1	—		
Монашески у-ща — Ecoles monacales	1	—	1	—	2	—	—	—	29	—	—	—	—	—		
Същещицески у-ща — Ecoles des prêtres	1	—	5	—	3	—	—	—	149	—	36	—	—	—		
Турски-медресета — Turques-mé- drésés	21	—	2	—	26	—	—	—	949	—	*	—	—	—		
Всичко — Total . .	25	—	26	—	43	—	13	—	1,467	—	67	—	1	—		
Военни учебни заведения — Établissements d'enseignement militaire.																
Военно на Н. В. Царя училище — Ecole militaire de S. M. le Roi . .	1	—	7	—	10	—	8	—	205	—	—	—	—	—		
Машинно у-ще при флота на Н. В. Царя — Ecole de machines près la flotte de S. M. le Roi	1	—	3	—	4	—	5	—	114	—	13	—	1	—		
Специални-технич. школи при флота на Н. В. Царя — Ecoles techniques spéc. près la flotte de S. M. le Roi .	1	—	2	—	5	—	2	—	158	—	46	—	1	—		
Ветеринарно-подофидерско у-ще — Ecole vétérinaire de sous-officiers	1	—	—	—	5	—	—	—	45	—	—	—	—	—		
Всичко — Total . .	4	—	12	—	24	—	15	—	522	—	106	—	2	—		
Артистични учебни заведения — Établissements d'enseignement des Beaux-Arts.																
Художествено-индустриално — Смѣ- сено — Ecole des arts et métiers .	1	—	—	1	19	—	—	—	146	92	15	7	—	—		
Музикално-Смѣсено — Ecole de musique — Mixte	1	—	10	4	6	5	3	—	128	157	1	5	2	1		
Всичко — Total . .	2	—	10	5	25	5	3	—	274	249	16	12	2	1		
Обща рекапитулация — Récapitulation générale. <i>Специално-образователни учебни заведения — изобщо — Établissements d'enseignement spécial, en général.</i>																
Мъжки у-ща — Ecoles de garçons .	30	—	39	—	68	—	37	—	2,047	—	145	—	9	—		
Девически у-ща — Ecoles de filles .	5	—	49	73	—	—	4	—	—	716	—	231	—	69		
Смѣсени у-ща — Ecoles mixtes . .	7	—	113	35	25	5	8	6	1,045	698	160	117	90	58		
Всичко — Total . .	42	—	201	108	93	5	49	6	3,092	1,414	305	348	99	127		

*) Респективниятъ сведения не сж събирани — Les renseignements respectifs ne sont pas recueillis.

1) Освенъ тѣхъ има 31 ученици и 41 ученички извънредни, които сж свършили курса въ края на уч. година — Non compris 31 élèves (m.) et 41 élèves (f.) extraordinaires, ayant terminé le cours à la fin de l'année scolaire.

2) Освенъ тѣхъ има 2 ученици извънредни. — Non compris 2 élèves extraordinaires.

3) Освенъ тѣхъ има 2 учещици и 1 ученичка извънредни. — Non compris 2 élèves (f.) extraordinaires.

3. Стопанско-професионални учебни заведения, по години.
3. Établissements d'enseignement d'économie sociale et professionnel, par années.

Учебни години Années scolaires	Учебни заведения ¹⁾ Établissements d'enseignement ¹⁾			Преподав. персонал Corps enseignant		Ученици — Elèves			
	Мъжки De garçons	Девически De filles	Смѣсени Mixtes	Учители Hommes	Учителки Femmes	всичко записани total des inscrits		свършили с успех курса на съответните заведения въ края на учебната година ayant terminé avec succès le cours des établissements d'enseignement respectifs à la fin de l'année scolaire	
						м.—н.	ж.—ф.	м.—н.	ж.—ф.
Търговски учебни заведения — Établissements d'enseignement commercial.									
1911/1912 . . .	6	—	2	56	—	1,035	11	102	—
1912/1913 . . .	6	—	2	50	—	1,203	23	102	—
1913/1914 . . .	8	—	3	87	1	1,694	39	138	8
1914/1915 . . .	7	—	3	89	—	1,822	45	207	9
1915/1916 . . .	6	—	2	55	—	1,622	46	146	8
1916/1917 . . .	4	1	2	57	4	1,289	124	189	11
1917/1918 . . .	5	1	2	56	10	1,228	246	131	67
1918/1919 . . .	6	1	2	75	7	2,054	249	231	80
1919/1920 . . .	8	1	3	84	5	2,260	214	317	71
1920/1921 . . .	9	2	2	98	7	2,275	235	316	51
Технически, занаятчийски и индустр. учебни заведения — Établissements d'enseignement technique, des métiers et Industriel.									
1911/1912 . . .	16	5	1	78	7	780	109	141	34
1912/1913 . . .	3	1	—	21	1	183	19	9	—
1913/1914 . . .	19	2	4	98	4	1,064	85	171	14
1914/1915 . . .	17	2	2	116	3	1,039	59	167	19
1915/1916 . . .	3	1	—	38	1	376	35	23	10
1916/1917 . . .	4	—	—	53	—	398	—	49	—
1917/1918 . . .	4	1	—	48	2	442	42	68	6
1918/1919 . . .	17	—	—	102	2	875	—	140	—
1919/1920 . . .	21	—	1	121	4	1,115	9	159	—
1920/1921 . . .	20	2	3	131	6	1,414	86	124	—
Селско-стопански учебни заведения — Établissements d'enseignement d'économie rurale.									
1911/1912 . . .	13	1	—	68	3	482	27	218	15
1912/1913 . . .	2	—	—	8	—	49	—	34	—
1913/1914 . . .	12	1	—	72	4	393	30	181	10
1914/1915 . . .	11	1	—	72	4	432	28	127	17
1915/1916 . . .	3	—	—	14	—	150	—	30	—
1916/1917 . . .	3	—	—	14	—	146	—	37	—
1917/1918 . . .	3	—	—	18	—	190	—	7	—
1918/1919 . . .	6	—	—	37	—	370	—	78	—
1919/1920 . . .	11	1	—	54	3	517	26	83	—
1920/1921 . . .	10	1	—	66	3	726	46	119	17

¹⁾ Самостоятелни и свързани с други учебни заведения — Établissements indépendants et réunis à d'autres établissements d'enseignement.

Стопанско-професионални учебни заведения, по години.
Établissements d'enseignement d'économie sociale et professionnel, par années.

Учебни години Années scolaires	учебни заведения ¹⁾ Établissements d'enseignement ¹⁾			Преподав. персонал ²⁾ Corps enseignant		Ученици — Elèves			
	Мъжки De garçons	Девически De filles	Смисени Mixtes	Учители Hommes	Учителки Femmes	всичко записани total des inscrits		свършили с успех курса на съответното заведение въ края на учебната година ayant terminé avec succès le cours des établissements d'enseignement respectifs à la fin de l'année scolaire	
						м.—л.	ж.—л.	м.—л.	ж.—л.
Домашински и професионално-домашински уч. заведения²⁾ Établissements d'enseignement de ménage et professionnel-ménager.²⁾									
1911/1912 . . .	—	72	—	3	130	—	3,021	—	576
1912/1913 . . .	—	35	—	3	67	—	1,563	—	244
1913/1914 . . .	—	58	—	7	104	—	2,491	—	355
1914/1915 . . .	—	53	—	5	99	—	2,580	—	381
1915/1916 . . .	—	34	—	2	78	—	1,819	—	278
1916/1917 . . .	—	24	—	3	65	—	1,185	—	323
1917/1918 . . .	—	27	—	3	76	—	1,308	—	298
1918/1919 . . .	—	24	—	2	73	—	936	—	243
1919/1920 . . .	—	32	—	2	78	18	1,634	—	144
1920/1921 . . .	1	34	1	6	96	40	2,603	—	144
Обща рекапитулация — Récapitulation générale.									
<i>Стопанско-професионални учебни заведения — изобщо — Établissements d'enseignement d'économie sociale et professionnel, en général,</i>									
1911/1912 . . .	35	78	3	205	140	2,297	3,168	461	625
1912/1913 . . .	11	36	2	82	68	1,435	1,605	145	244
1913/1914 . . .	39	61	7	204	113	3,151	2,645	490	387
1914/1915 . . .	35	56	5	282	106	3,293	2,712	501	426
1915/1916 . . .	12	33	2	109	79	2,148	1,900	199	296
1916/1917 . . .	11	25	2	127	69	1,813	1,309	275	334
1917/1918 . . .	12	29	2	125	88	1,860	1,596	206	371
1918/1919 . . .	29	25	2	216	82	3,299	1,185	509	323
1919/1920 . . .	40	34	4	261	90	3,940	1,933	559	215
1920/1921 . . .	40	39	6	301	112	4,455	2,970	559	212

¹⁾ Самостоятелни и свързани с други учебни заведения — Établissements indépendants et réunis à d'autres établissements d'enseignement.

²⁾ Заедно с професионални курсове при прогимназии — Y compris les cours professionnels près les progymnases.

4. Стопанско-професионални учебни заведения през 1920/1921 учебна година.

4. Etablissements d'enseignement d'économie sociale et d'enseignement professionnel pendant l'année scolaire 1920/1921.

Категории учебни заведения Catégories d'établissements d'enseignement	Учебни завед. Etabliss. d'enseignement		Преподават. персонал Corps enseignant							Ученици — Elèves					
	Самостоятелни Indépendants	Свързани с други заведения Réunion à d'autres établissements.	Редовенъ Régulier							всичко записани total des inscrits	свършили съ успехъ курса на съответните заведения — ayant terminé avec succès le cours de l'établissement respectifs				
			Маже учителъ само Hom. professeur d'enseignement		Маже учителъ и др. професии — exerçant aussi d'autres professions		Допълнителенъ Supplémentaire				въ края на уч. 1920/1921 à la fin de l'année scolaire 1920/1921		въ началото на 1920/1921 au commencement de l'année scolaire 1920/1921.		
			Маже Hom.	Жени Fem.	Маже Hom.	Жени Fem.	Маже Hom.	Жени Fem.	Маже Hom.		Жени Fem.	Маже Hom.	Жени Fem.		
Търговски учебни заведения — Etablissements d'enseignement commercial.															
Срѣдни търговски у-ща — Ecoles secondaires de commerce	5	—	63	2	6	—	7	—	1941	105	176	13	136	12	
Нисши търговски у-ща — Ecoles primaires de commerce	5	—	2	2	22	3	22	2	274	118	45	29	—	10	
Търг. секции при др. учебни заведения — Section de commerce près d'autres établissements d'enseignement	—	3	—	—	5	—	5	3	60	12	8	9	—	—	
Всичко — Total . . .	10	3	65	4	33	3	35	5	2275	235	229	51	136	22	
Технически, занаятчийски и индустр. учебни заведения — Etablissements d'enseignement technique, des métiers et industriel.															
Желязарски училища и учебни работилници — срѣдни — Ecoles-ateliers de ferronnerie — secondaires	2	—	24	—	4	—	6	—	291	—	16 ¹⁾	—	—	2	
Общо-технич. срѣдни — Techniques générales secondaires	1	—	13	—	21	1	—	1	304	—	29	—	—	—	
Дърводѣлски училища и учебни работилници — срѣдни — secondaires	2	—	12	—	1	—	2	—	151	—	10	—	—	—	
Нисши-практически — de menuiserie primaires-pratiques	—	—	—	—	3	—	9	1	423	—	44	—	1	—	
Конич. у-ща — нисши — Ecole de vannerie — primaire	5	—	9	2	—	—	4	—	83	15	9	—	—	—	
Текстилни училища — Ecoles textiles	1	—	5	—	—	—	2	—	57	—	—	—	—	—	
Нисши — primaires	2	—	2	2	1	—	5	—	—	71	—	—	—	—	
Държавни учебни работилници — нисши — Ecoles-ateliers d'Etat — primaires	1	—	5	—	4	—	—	—	71	—	12	—	—	—	
Грънчарско учебно заведение — нисше — Etablissement d'enseignement céramique primaire	1	—	1	—	—	—	—	—	31	—	—	—	—	—	
<i>Изобщо — En général</i>															
Срѣдни — Secondaires	6	—	54	—	26	1	10	1	806	—	55	—	—	2	
Нисши-практически — Primaires-pratiques	19	—	44	4	7	1	15	1	608	86	65	—	1	—	
Всичко — Total . . .	25	—	98	4	33	2	25	2	1414	86	120	—	3	—	
Селско-стопански учебни заведения — Etablissements d'enseignement d'économie rurale.															
Общо-земледѣлски училища — срѣдни — secondaires	2	—	21	—	2	1	1	—	257	—	5 ²⁾	—	—	—	
Нисши-практически — Ecoles d'agriculture générale primaires-pratiques	5	—	20	—	—	—	1	—	177	—	77	—	—	—	
Лозярски и овощарски училища — срѣдни — secondaires	3	—	20	—	1	—	7	—	292	—	32	—	—	—	
Нисши-практически — de fructiculture primaires-pratiques	—	—	—	—	—	—	—	—	—	—	—	—	—	—	
Земледѣлко домакински — девич. — нисши — Cours d'économie rurale de filles-primaires	1	—	1	2	1	—	1	—	46	—	17	—	—	—	
<i>Изобщо — En général</i>															
Срѣдни — Secondaires	5	—	41	—	3	1	8	—	549	—	37	—	—	—	
Нисши-практически — Primaires-pratiques	6	—	21	2	1	—	2	—	177	46	77	17	—	—	
Всичко — Total . . .	11	—	62	2	4	1	10	—	726	46	114	17	—	—	
Домакински и професионално-домакински учебни заведения — Etablissements d'enseignement professionnel-ménager.															
Общински училища — Ecoles communales	4	—	—	5	—	—	—	—	274	—	—	—	—	—	
Дружествени училища — Ecoles appartenant à des sociétés	11	—	—	40	—	5	2	1	1476	—	—	—	—	—	
Фондово училище — Ecole de fonds	1	—	—	13	2	—	—	1	120	—	7	—	—	—	
На частни лица — Appartenant à des particuliers	14	—	—	24	—	3	5	2	552	—	45	—	—	1	
Професионални курсове при прогимназии — Cours professionnels près les progymnases	1	5	3	3	1	—	12	8	40	105	—	4	—	1	
Държавни училища — Ecoles d'Etat	—	—	—	3	—	—	—	—	76	—	—	—	—	—	
Всичко — Total . . .	31	5	3	85	3	8	19	12	40	2603	—	13	—	2	
Обща рѣкапитулация — Стопанско-професионални заведения изобщо — Récapitulation générale — Etablissements d'enseignement d'économie sociale et professionnel, en général.															
Срѣдни училища — Ecoles secondaires	16	—	158	2	35	2	26	1	3296	105	268	13	138	12	
Нисши-практически у-ща — Ecoles primaires-pratiques	61	8	70	96	38	12	66	18	1159	2865	195	193	1	12	
Всичко — Total . . .	77	8	228	98	73	14	92	19	4455	2970	463	206	139	24	

1) Освенъ тѣхъ има още 87 у-ща извънредни — Non compris 87 élèves extraordinaires.
 2) " " " " 4 " " " " " " " "
 3) " " " " 5 " " " " " " " "
 4) " " " " 6 у-чки " " " " " " " "

E. Висше образование — Enseignement supérieur.

1. Висши педагогически и земеделски курсове.

1. Cours pédagogiques supérieurs et cours supérieurs d'agriculture.

Учебни години Années scolaires	Учебни заведения Etablissement d'enseignement	Преподавателски персонал — Corps enseignant						Ученици — Elèves			
		Редовен — Régulier						всичко записани Total des inscrits		свършили с успех курса на съот. завед. ayant terminé avec succès le cours de l'établiss. d'ensei- gnement respectif	
		упражняващ само учителска професия n'exerçant que la profession d'enseignement		упражняващ и др. професии exerçant aussi une autre profession		члстищ се към други училища Faisant partie d'autres écoles					
		мъже hommes	жени femmes	мъже hommes	жени femmes	мъже hommes	жени femmes	момчета garçons	момичета filles	момчета garçons	момичета filles
Висши педагогически курсове — Cours pédagogiques supérieurs.											
1911/1912	2	13	—	—	—	—	—	56	73	18	30
1912/1913	1	5	—	—	—	—	—	10	31	1	1
1913/1914	2	13	—	—	—	1	—	34	43	9	17
1914/1915	3	13	—	—	—	7	1	30	57	13	13
1915/1916	3	13	—	—	—	1	—	23	125	3	34
1916/1917	3	14	—	—	—	—	2	3	161	—	54
1917/1918	3	14	—	—	—	—	2	—	141	—	55
1918/1919	3	18	—	—	—	1	—	98	93	5	29
1919/1920	6	48	1	—	1	8	1	340	459	26	27
1920/1921	¹⁾ 13	102	8	4	1	32	4	965	843	250	220
Висши земеделски курсове — Cours supérieurs d'agriculture.											
1920/1921	3	1	3	12	—	22	—	135	45	—	35

¹⁾ Тукъ влизатъ сведенията и за временния висш педагогически курсъ за уволенни офицери. — Y compris les renseignements concernant le cours pédagogique supérieur provisoire des officiers révoqués.

2. Държавен университет — Université d'Etat.

a) Професорски и другъ помощенъ нему персоналъ — Professeurs et autre personnel enseignant

Преподавателски персоналъ по факултети и категории Corps enseignant par facultés et catégories	Учебни години — Années scolaires									
	1911/1912	1912/1913	1913/1914	1914/1915	1915/1916	1916/1917	1917/1918	1918/1919	1919/1920	1920/1921
Историко-филологически факултетъ — Faculté d'Histoire et de Philologie.										
Редовни професори — Professeurs ordinaires	8	8	9	9	8	8	9	7	9	14 ¹⁾
Извънредни професори — Professeurs extraordinaires	1	1	2	2	4	2	2	6	6	5
Доценти — Agrégés	6	3	6	7	6	2	3	2	2	9
Хоноровани доценти — Agrégés à honoraires	1	2	1	2	2	1	3	4	5	3
Лектори — Lecteurs	8	7	9	10	10	5	9	5	8	9
Лаборанти — Chefs de travaux	—	—	—	—	—	—	—	—	—	—
Асистенти — Assistants	2	1	1	2	—	—	1	2	2	2
Физико-математически факултетъ — Faculté des Sciences physiques et mathématiques.										
Редовни професори — Professeurs ordinaires	9	6	9 ²⁾	7	6	7	7	9	9	11 ³⁾
Извънредни професори — Professeurs extraordinaires	—	—	—	—	2	3	2	2	4	3
Доценти — Agrégés	2	—	3	6	3	—	3	3	4	6
Хоноровани доценти — Agrégés à honoraires	1	1	2 ²⁾	1	—	—	3	2	2	3 ⁴⁾
Лектори — Lecteurs	—	—	—	—	—	—	—	—	—	—
Лаборанти — Chefs de travaux	—	—	—	—	—	—	—	—	—	1
Асистенти — Assistants	13	6	12	14 ⁵⁾	7	5	11	16	15	15

¹⁾ Отъ тѣхъ 6 преподаватъ и въ медицинския факултетъ — Dont 6 donnent des leçons à la faculté de médecine. —

²⁾ Отъ тѣхъ единъ е уволенъ на 1/IV 1914 г. — Dont 1 est congédié le 1/IV 1914. — ³⁾ Отъ тѣхъ единъ е освободенъ отъ лекции за лѣтния семестръ — Dont 1 est exempté de leçons pour le semestre d'été. — ⁴⁾ Отъ тѣхъ единъ е безплатенъ — Dont 1 est gratuit. — ⁵⁾ Отъ тѣхъ единъ преподава и въ медицинския факултетъ — Dont 1 donne des leçons aussi à la faculté de médecine.

Държавен университет — Université d'Etat.

а) Професорски и другъ помощенъ нему персоналъ — Professeurs et autre personnel enseignant.

(Продължение).

(Suite).

Преподавателски персоналъ по факултети и категории Corps enseignant par facultés et catégories	Учебни години — Années scolaires									
	1911/1912	1912/1913	1913/1914	1914/1915	1915/1916	1916/1917	1917/1918	1918/1919	1919/1920	1920/1921
Юридически факултетъ — Faculté de Droit.										
Редовни професори — Professeurs ordinaires	2	2	2	2	2	1	1	2	2	6
Извънредни професори — Professeurs extraordinaires	—	—	3	2	1	—	2	4	2	2
Доценти — Agrégés	5	1	2	3	3	1	2	3	1	¹⁾ 2
Хоноровани доценти — Agrégés à honoraires	4	3	6	7	6	6	7	8	10	11
Лектори — Lecteurs	—	—	—	—	—	—	—	—	—	—
Медицински факултетъ — Faculté de médecine.										
Редовни професори — Professeurs ordinaires	—	—	—	—	—	—	²⁾	²⁾	²⁾	12
Извънредни професори — Professeurs extraordinaires	—	—	—	—	—	—	—	—	—	—
Доценти — Agrégés	—	—	—	—	—	—	—	—	—	²⁾ 2
Хоноровани доценти — Agrégés à honoraires	—	—	—	—	—	—	—	—	—	1
Лектори — Lecteurs	—	—	—	—	—	—	—	—	—	—
Асистенти — Assistants	—	—	—	—	—	—	—	—	—	³⁾ 1
Резюме — Résumé.										
Редовни професори — Professeurs ordinaires	19	16	30	18	16	16	17	18	20	43
Извънредни професори — Professeurs extraordinaires	1	1	5	4	7	5	12	12	12	10
Доценти — Agrégés	13	4	11	16	12	3	8	8	7	19
Хоноровани доценти — Agrégés à honoraires	6	6	9	10	8	7	13	14	17	18
Лектори — Lecteurs	8	7	9	10	10	5	9	5	8	9
Лаборанти — Chefs de travaux	—	—	—	—	—	—	—	—	—	1
Асистенти — Assistants	15	7	13	16	7	5	12	18	17	36
А всичко — Total général	62	41	67	74	60	41	71	75	81	136

¹⁾ Отъ тѣхъ единъ починалъ презъ лѣтния семестръ — Dont 1 est décédé pendant le semestre d'été. — ²⁾ Чода сж лекции преподаватели отъ физико-математическия факултетъ — Ont donné des leçons les professeurs de la faculté physico-mathématique. — ³⁾ Освенъ тѣхъ има и единъ просекторъ — Outre ceux-là, il y a aussi 1 prosecteur. — ⁴⁾ Тукъ влиза и единъ помощникъ-асистентъ — Y compris un aide-assistant.

б) Студенти — Etudiants.

1. Всичко записани студенти за двѣтъ полугодия — Total des étudiants inscrits pour les deux semestres.

Студенти по факултети и полъ Etudiants par faculté et sexe	Учебни години — Années scolaires										
	1911/1912	1912/1913	1913/1914	1914/1915	1915/1916	1916/1917	1917/1918	1918/1919	1919/1920	1920/1921	
Историко-филологически факултетъ — Faculté d'Histoire et de Philologie	Мъже — Hommes	298	86	274	253	98	16	*	*	346	313
	Жени — Femmes	448	496	499	605	638	645	*	*	781	408
Физико-математически факултетъ — Faculté des Sciences physiques et mathématiques	Мъже — Hommes	228	86	189	186	117	39	*	*	197	205
	Жени — Femmes	121	142	144	148	159	228	*	*	249	186
Юридически факултетъ — Faculté de Droit	Мъже — Hommes	1,268	553	1,332	1,667	1,054	299	*	*	6,392	3,398
	Жени — Femmes	17	16	17	28	44	77	*	*	485	149
Медицински факултетъ — Faculté de médecine	Мъже — Hommes	—	—	—	—	—	*	*	*	180	231
	Жени — Femmes	—	—	—	—	—	*	*	*	47	61
Всичко за факултетите — Total pour les facultés	Мъже — Hommes	1,794	725	1,795	1,106	1,869	354	*	*	7,115	4,147
	Жени — Femmes	586	654	660	781	841	950	*	*	1,562	804
А всичко — Total général	2,380	1,379	2,455	2,887	2,710	1,304	*	*	8,677	4,951	

*) Сведения не сж дадени — Des renseignements ne sont pas donnés.

Държавен университет — Université d'Etat.

b) Студенти — Etudiants.

2. Категории студенти — Catégories d'étudiants.

Студенти по факултети и категории Etudiants par facultés et catégories	Учебни години — Années scolaires										
	1911/1912	1912/1913	1913/1914	1914/1915	1915/1916	1916/1917	1917/1918	1918/1919	1919/1920	1920/1921	
Историко-филологически факултет — Faculté d'Histoire et de Philologie	Редовни студенти — Etudiants réguliers	307	535	765	857	735	661	*	*	1,111	721
	Слушатели — Auditeurs	139	47	8	1	1	—	*	*	16	—
Физико-математически факултет — Faculté des Sciences physiques et mathématiques	Редовни студенти — Etudiants réguliers	348	223	333	334	276	267	*	*	446	391
	Слушатели — Auditeurs	1	—	—	—	—	—	*	*	—	—
Юридически факултет — Faculté de Droit	Редовни студенти — Etudiants réguliers	1,111	547	1,334	1,695	1,098	376	*	*	6,362	3,495
	Слушатели — Auditeurs	174	22	15	—	—	—	*	*	515	52
Медицински факултет — Faculté de Médecine	Редовни студенти — Etudiants réguliers	—	—	—	—	—	*	*	227	292	
	Слушатели — Auditeurs	—	—	—	—	—	*	*	—	—	
Всичко за факултетите — Total pour les facultés	Редовни студенти — Etudiants réguliers	2,066	1,310	2,432	2,886	2,109	1,304	*	*	8,146	4,899
	Слушатели — Auditeurs	314	69	23	1	1	—	*	*	531	52
Отъ тях — Dont											
Били съ ученици — Elèves	1,319	872	1,350	*	*	*	*	*	*	2,761	
Студенти другаде — Etudiants d'une autre université	45	39	72	*	*	*	*	*	*	92	
Учители, чиновници и офицери — Professeurs, fonctionnaires et officiers	888	428	879	*	*	*	*	*	*	1,896	
Други занятия — Autres professions	128	40	154	*	*	*	*	*	*	202	
Всичко — Total	2,380	1,379	2,455	*	*	*	*	*	*	4,951	

*) Сведения не съ дадена — Il manque des renseignements.

3. Свободен университет за учебната 1920/1921 година.

3. Université libre pour l'année scolaire 1920/1921.

Факултети — Facultés	Преподаватели персонал Corps enseignant	Студенти — Etudiants			
		мъже — hommes		жени — femmes	
		редовни réguliers	слушатели auditeurs	редовни réguliers	слушатели auditeurs
Дипломатически-консулски отдел — section diplomatique-consulaire	*) 17	123	10	2	—
Административно-финансов отдел — section administ.-financière	*) 2	132	16	3	1
Търговско-стопански отдел — section d'économie-commerciale	*) 3	225	14	10	—
Всичко — Total	22	480	40	15	1

*) Отъ тях 9 преподаватели съ отъ държавния университет, 1 отъ търговската гимназия, 1 отъ търгов. уще „Меркури“, 1 отъ библиотеката на държ. университетъ и 5 съ свободна професия — Dont 9 sont de l'université d'Etat, 1 du gymnase commercial, 1 de l'école commercial „Mercure“, 1 de la bibliothèque de l'université d'Etat et 5 sont avec une profession libre

*) Отъ тях 1 преподавател е отъ държ. университетъ и 1 отъ търговската гимназия. Освенъ тяхъ има още 12 преподаватели, които съ показани въ дипломат.-консулския отдел — Dont 1 est de l'université d'Etat et 1 du gymnase commercial. Outre ceux-là il y a encore 12 indiqués dans la faculté diplomatique-consulaire.

*) Отъ тяхъ 1 преподавател е отъ държав. университетъ, 1 отъ търговската гимназия и 1 отъ М-вото на финансите. Освенъ тяхъ има още 14 преподаватели, които съ показани въ първия дна отдела — Dont 1 est de l'université d'Etat, 1 — du gymnase commercial et 1 du Ministère des finances. Outre ceux-là, il y a encore 14 qui sont indiqués dans le nombre des facultés précédentes.

F. Образование специално за анормални деца.
F. Enseignement spécial pour enfants anormaux.

Учебни институти за анормални деца — Institut pour enfants anormaux.

а) Заведения, преподавателски персонал и ученици, по години — Etablissements, corps enseignant et élèves, par années.

Институти — Учебни години Instituts Années scolaires	Заведения — Etablissements	Преподавателски персонал — Corps enseignant						Записани ученици Elèves inscrits		
		упражняващ само учит. професия в съответния институт n'exerçant que la profession d'instituteur dans l'institut resp.		упражняващ и др. професия (майстори, певци и др.) exerçant aussi une autre profession (contre-maîtres, musiciens, etc.)		числящ се към други училища faisant partie d'autres écoles		Момчета — Garçons	Момичета — Filles	Всичко — Total
		Учители Instituteurs	Учителки Institutrices	Учители Instituteurs	Учителки Institutrices	Учители Instituteurs	Учителки Institutrices			
<i>Учебни 1920/1921 год. — Année scolaire 1920/1921</i>										
Институт за глухоняма — Institut de sourds-muets	2	9	4	—	—	—	—	46	44	90
Институт за слепи — Institut d'aveugles	1	3	4	—	—	1	—	26	12	38
Институт за заекващи — Institut de bégayants	1	1	—	—	—	—	—	15	5	20
Всичко — Total	4	13	8	—	—	1	—	87	61	148
<i>Институт за глухоняма — Institut de sourds-muets.</i>										
1911/1912	2	10	—	—	—	—	—	46	26	72
1912/1913	—	—	—	—	—	—	—	—	—	—
1913/1914	2	10	2	—	—	—	—	53	32	85
1914/1915	2	12	3	—	—	—	1	56	35	91
1915/1916	—	—	—	—	—	—	—	—	—	—
1916/1917	—	—	—	—	—	—	—	—	—	—
1917/1918	—	—	—	—	—	—	—	—	—	—
1918/1919	1	5	3	—	—	—	1	13	18	31
1919/1920	2	10	3	—	—	—	—	41	37	78
1920/1921	2	9	4 ^{*)}	—	—	—	—	46	44	90
<i>Институт за слепи — Institut d'aveugles.</i>										
1911/1912	1	5	2	—	—	—	—	42	9	51
1912/1913	1	3	2	—	—	2	1	32	7	39
1913/1914	1	3	2	—	—	—	—	43	12	55
1914/1915	1	4	5	—	—	1	—	47	12	59
1915/1916	1	2	5	—	—	1	—	31	12	43
1916/1917	1	2	5	—	—	1	—	27	11	38
1917/1918	1	2	4	—	—	1	—	31	12	43
1918/1919	1	4	3	—	—	—	—	28	9	37
1919/1920	1	3	3	—	—	1	—	30	10	40
1920/1921	1	3	4	—	—	1	—	26	12	38
<i>Институт за заекващи — Institut de bégayants.</i>										
1911/1912	1	1	—	—	—	—	—	25	3	28
1912/1913	—	—	—	—	—	—	—	—	—	—
1913/1914	1	1	—	—	—	—	—	24	2	26
1914/1915	1	1	—	—	—	—	—	15	4	19
1915/1916	—	—	—	—	—	—	—	—	—	—
1916/1917	—	—	—	—	—	—	—	—	—	—
1917/1918	—	—	—	—	—	—	—	—	—	—
1918/1919	1	1	—	—	—	—	—	11	4	15
1919/1920	1	1	—	—	—	—	—	14	—	14
1920/1921	1	1	—	—	—	—	—	15	5	20

*) Освен тѣхъ има още 1 учителка въ командировка. — Outre ceux-là, il y a encor 1 institutrice envoyée en mission.

Учебни институти за анормални деца — Institut pour enfants anormaux.

b) Ученици по категории през 1920/1921 учебна год. — Elèves par catégories, pendant l'année scolaire 1920/1921.

Ученици — Elèves	Институтъ за глухонѣми Institut de sourds-muets			Институтъ за слѣпи Institut d'aveugles			Институтъ за заекващи Institut de bégayants			Всичко — Total		
	Момчета Garçons	Момичета Filles	Всичко Total	Момчета Garçons	Момичета Filles	Всичко Total	Момчета Garçons	Момичета Filles	Всичко Total	Момчета Garçons	Момичета Filles	Всичко Total
Ученици съ вроденъ недостатъкъ — Elèves à infirmité congénitale —	14	13	27	5	1	6	2	3	5	21	17	38
Ученици съ придобитъ недостатъкъ — Elèves à infirmité acquise	32	31	63	21	11	32	13	2	15	66	44	110
Всичко — Total	46	44	90	26	12	38	15	5	20	87	61	148
Отъ тѣхъ следвали съответния институтъ — Dont ayant été dans l'institut respectif pour												
1-а година — 1-ère année	28	20	48	4	4	8	15	5	20	47	29	76
2-а " — 2-ème "	8	9	17	7	3	10	—	—	—	15	12	27
3-а " — 3 " "	7	9	16	6	—	6	—	—	—	13	9	22
4-а " — 4 " "	—	—	—	—	—	—	—	—	—	—	—	—
5-а " — 5 " "	1	3	4	5	1	6	—	—	—	6	4	10
6-а " — 6 " "	2	3	5	—	—	—	—	—	—	2	3	5
7-а и повече години — 7-ème année et au-dessus	—	—	—	4	4	8	—	—	—	4	4	8

XVII. Книжнина и художество — Lettres et Beaux-Arts.

1. Софийска народна библиотека — Bibliothèque Nationale de Sofia.

а) Брой на четените книги по език — Nombre des livres lus, par langue.

Месеци — Mois	Български Bulgares		Руски Russes		Франски Français		Немски Allemands		Английски Anglais		Разни Divers		Всичко Total		
	Въ библиотеката Sur place	Вън от би- блиотеката A domicile	Въ библиотеката Sur place	Вън от би- блиотеката A domicile	Въ библиотеката Sur place	Вън от би- блиотеката A domicile	Въ библиотеката Sur place	Вън от би- блиотеката A domicile	Въ библиотеката Sur place	Вън от би- блиотеката A domicile	Въ библиотеката Sur place	Вън от би- блиотеката A domicile	Въ библиотеката Sur place	Вън от би- блиотеката A domicile	
	1922	1921	1922	1921	1922	1921	1922	1921	1922	1921	1922	1921	1922	1921	
Януарий — Janvier	1922	476	2	355	542	69	122	46	53	26	2	32	—	1,004	721
	1921	615	41	561	461	217	101	114	18	6	6	6	31	1,519	658
	1920	881	92	773	483	181	68	64	48	—	10	32	38	1,931	739
Февруарий — Février	1922	538	43	716	495	119	132	57	23	42	5	17	2	1,489	700
	1. 21	657	59	572	500	254	130	142	40	13	19	9	11	1,647	819
	1920	926	74	604	458	86	282	103	74	4	6	16	5	1,739	899
Мартъ — Mars	1922	706	11	1,012	184	101	61	63	6	30	2	2	—	1,914	264
	1921	449	51	436	501	179	131	150	27	23	7	10	2	1,247	719
	1920	927	75	605	459	87	283	104	75	5	7	18	7	1,746	906
Априлъ — Avril	1922	580	23	748	367	89	112	78	12	18	1	10	2	1,523	517
	1921	389	35	325	459	145	144	77	35	39	12	47	4	1,022	689
	1920	476	37	365	419	58	130	31	60	10	8	24	3	964	657
Май — Mai	1922	538	27	183	435	71	112	41	31	2	6	3	2	838	613
	1921	413	35	310	412	101	116	21	32	17	9	24	2	886	606
	1920	274	33	340	366	71	107	21	33	—	35	9	13	715	587
Юний — Juin	1922	378	23	220	401	65	134	58	28	17	6	12	—	750	592
	1921	367	49	284	427	64	107	44	32	20	10	5	2	784	627
	1920	398	72	256	443	110	135	36	64	10	71	18	27	823	817
Юлий — Juillet	1922	364	29	243	356	88	105	82	22	6	6	5	8	788	529
	1921	484	51	445	440	156	106	75	26	29	13	14	3	1,203	639
	1920	533	42	379	484	112	116	53	40	35	18	6	7	1,118	716
Августъ — Août	1922	485	44	264	362	103	85	67	29	5	3	23	3	947	526
	1921	193	26	157	284	45	89	25	12	15	6	8	6	443	423
	1920	709	43	359	462	112	135	60	30	23	21	36	7	1,299	698
Септември — Septembre	1922	419	28	257	440	65	61	90	30	17	11	1	—	849	570
	1921	299	30	220	320	76	118	34	26	13	4	9	4	651	502
	1920	677	37	353	575	114	115	43	19	4	23	41	10	1,232	779
Октомври — Octobre	1922	250	—	230	342	56	50	78	37	10	13	7	—	631	442
	1921	343	43	233	384	73	127	84	29	17	2	19	6	769	591
	1920	825	17	530	532	272	114	77	18	22	12	15	19	1,741	712
Ноември — Novembre	1922	567	2	723	481	82	84	63	39	8	3	22	—	1,465	609
	1921	529	14	420	537	100	145	69	22	19	7	40	17	1,177	742
	1920	1,029	14	949	483	302	148	153	17	42	18	6	21	2,481	701
Декември — Décembre	1922	683	3	422	575	96	66	67	53	9	4	4	—	1,281	701
	1921	714	13	498	560	88	183	54	59	16	6	60	5	1,430	826
	1920	795	20	598	719	519	72	206	44	17	37	9	5	2,144	897
Всичко — Total	1922	5,984	235	5,373	4,980	1,004	1,124	790	363	190	62	298	17	13,479	6,781
	1921	5,452	447	4,461	5,345	1,498	1,497	889	358	227	101	251	93	12,778	7,841
	1920	8,450	556	6,111	5,888	2,024	1,705	951	531	172	266	230	162	17,938	9,108
	1912	5,283	1,617	2,349	642	912	297	249	93	42	10	73	38	8,908	2,097
	1911	7,905	1,441	3,449	859	1,496	316	471	84	127	36	89	37	13,537	2,773
1910	5,223	526	2,741	414	1,117	139	326	47	46	14	91	38	9,544	1,178	

Софийска народна библиотека —

b) Прой на четените книги по предмети —

Месеци — Mois	Богословски науки Théologie		Философски науки Philosophie		Педагогически науки Pédagogie		Литература Littérature poésie, théâtre		Филология и история Philologie et histoire		
	Въ библиотека Sur place	Вънъ отъ би- блиотека A domicile	Въ библиотека Sur place	Вънъ отъ би- блиотека A domicile	Въ библиотека Sur place	Вънъ отъ би- блиотека A domicile	Въ библиотека Sur place	Вънъ отъ би- блиотека A domicile	Въ библиотека Sur place	Вънъ отъ би- блиотека A domicile	
Януарий — Janvier	1922	12	—	42	5	13	—	313	600	107	45
	1921	9	—	81	50	24	1	527	453	193	46
	1920	6	2	60	29	25	9	425	458	150	66
Февруарий — Février	1922	23	6	58	7	19	3	466	561	185	45
	1921	14	4	190	41	33	2	535	614	212	53
	1920	8	—	113	44	31	4	394	563	154	77
Мартъ — Mars	1922	20	1	78	8	37	—	507	224	282	9
	1921	14	—	226	12	4	7	265	646	133	22
	1920	9	—	128	45	32	5	395	569	156	79
Априлъ — Avril	1922	16	7	90	12	3	3	509	435	123	15
	1921	43	—	162	21	10	3	242	562	111	34
	1920	1	3	29	28	9	6	245	377	38	81
Май — Mai	1922	20	5	52	18	4	—	290	411	90	43
	1921	14	1	102	24	16	2	229	477	89	29
	1920	1	4	24	27	2	—	181	381	37	66
Юни — Juin	1922	10	—	55	20	3	6	277	390	48	49
	1921	16	1	51	6	1	—	262	522	90	35
	1920	1	—	15	44	11	—	190	385	41	106
Юлий — Juillet	1922	13	—	39	11	11	7	276	374	53	34
	1921	23	5	83	23	13	—	392	519	111	49
	1920	6	3	37	15	9	1	348	529	52	81
Августъ — Août	1922	8	—	27	27	20	3	328	314	76	39
	1921	9	1	46	7	12	—	141	335	63	28
	1920	6	1	26	32	8	1	468	500	110	58
Септември — Septembre	1922	21	—	21	34	1	4	277	376	92	54
	1921	15	2	75	11	7	—	217	387	69	39
	1920	3	2	52	29	2	—	512	596	87	50
Октомври — Octobre	1922	5	—	38	9	10	5	173	303	107	44
	1921	14	—	69	9	18	3	239	489	59	38
	1920	2	—	46	31	2	—	548	551	270	43
Ноември — Novembre	1922	23	—	71	17	33	6	557	408	130	51
	1921	24	1	141	10	17	1	276	639	96	24
	1920	5	—	56	6	11	2	806	521	329	27
Декември — Décembre	1922	22	—	55	29	18	8	366	493	121	54
	1921	18	—	212	28	39	1	453	668	95	44
	1920	23	3	81	28	5	—	638	594	367	78
Всичко — Total	1922	193	19	626	197	172	45	4,429	4,919	1,414	482
	1921	213	15	1,438	242	194	20	3,778	6,311	1,312	441
	1920	71	18	667	358	147	28	5,200	6,029	1,791	812
	1912	60	13	287	50	40	10	1,698	1,908	770	181
	1911	136	8	514	77	83	16	1,399	2,004	1,387	238
	1910	100	9	437	67	109	6	702	555	895	191

Bibliothèque Nationale de Sofia.

Nombre des livres lus, par matière.

География, етнография и пътешествия Géographie ethnographique et voyage		Медицински и естествени науки Médecine et histoire naturelle		Математически науки Sciences mathématiques		Вестници и списания Journaux et revues		Правни, политически и социални науки Droit, économie politique et sociale		Технически науки и изкуство Arts et métiers		Разни Divers		Всичко Total	
Във библиотеката Sur place	Въвъ отъ библиотеката A domicile	Във библиотеката Sur place	Въвъ отъ библиотеката A domicile	Във библиотеката Sur place	Въвъ отъ библиотеката A domicile	Във библиотеката Sur place	Въвъ отъ библиотеката A domicile	Във библиотеката Sur place	Въвъ отъ библиотеката A domicile	Във библиотеката Sur place	Въвъ отъ библиотеката A domicile	Във библиотеката Sur place	Въвъ отъ библиотеката A domicile	Във библиотеката Sur place	Въвъ отъ библиотеката A domicile
24	4	57	31	45	—	218	9	74	4	43	20	56	3	1,004	721
8	5	61	5	48	1	364	33	181	56	23	8	—	—	1,519	653
73	23	61	37	138	8	644	43	244	40	85	19	20	5	1,931	739
53	9	133	11	62	—	269	34	130	7	59	10	32	7	1,489	700
35	5	97	14	18	27	343	17	138	29	32	13	—	—	1,647	819
33	11	62	15	3	47	639	54	229	28	70	33	3	18	1,739	899
21	—	171	4	119	—	326	11	178	4	66	2	19	1	1,914	264
66	2	34	8	49	2	332	—	103	14	21	6	—	—	1,247	719
34	12	64	17	4	48	617	55	231	22	72	35	4	19	1,746	908
28	3	191	7	54	3	304	12	129	16	66	3	10	1	1,523	517
55	6	33	8	16	7	244	38	83	6	23	4	—	—	1,022	689
1	14	36	17	12	13	473	53	88	38	31	16	1	11	964	657
8	4	70	14	9	1	205	35	60	28	19	21	11	3	838	613
43	1	41	14	18	3	217	27	88	14	38	14	—	—	886	606
4	20	25	7	25	1	286	41	98	27	26	12	6	1	715	587
11	6	72	16	12	6	168	47	56	27	25	25	13	—	750	592
14	—	23	14	17	4	235	21	55	14	20	10	—	—	784	627
10	32	15	20	16	7	424	84	70	65	31	72	4	2	828	817
11	8	71	19	11	8	221	30	43	22	17	12	22	1	788	528
7	1	6	5	14	1	436	22	59	8	59	6	—	—	1,203	639
38	5	46	15	18	3	428	23	82	24	46	13	8	4	1,118	716
36	8	70	18	21	15	282	38	37	32	32	26	10	6	947	526
6	4	15	6	4	3	116	35	15	2	16	2	—	—	443	423
21	1	50	17	21	7	473	24	44	22	63	25	9	10	1,299	698
27	12	63	24	13	6	222	21	61	22	38	17	13	—	849	570
14	4	38	17	3	—	129	19	41	14	43	9	—	—	651	502
27	2	28	21	21	9	441	37	28	27	27	5	4	1	1,232	779
5	2	50	19	9	3	172	14	27	23	16	10	19	10	631	442
29	4	37	9	11	2	162	18	102	15	29	4	—	—	769	591
37	2	73	9	58	5	578	33	80	27	38	3	9	8	1,741	712
23	13	99	22	69	6	293	26	83	40	42	14	37	6	1,465	609
29	6	54	15	10	—	391	27	78	14	61	5	—	—	1,177	742
34	14	84	17	36	21	920	18	156	45	12	22	32	8	2,481	701
24	20	109	21	11	4	338	39	96	26	54	10	67	6	1,281	701
13	11	108	22	47	4	318	10	57	18	70	20	—	—	1,430	826
16	13	54	32	37	6	601	17	235	35	17	80	20	11	2,144	897
271	89	1,156	206	435	52	3,023	307	974	251	477	170	309	44	13,479	6,781
319	49	547	137	255	54	3,287	267	1,000	264	135	101	—	—	12,778	7,841
328	149	598	224	389	175	6,524	482	1,585	400	518	335	120	98	17,938	9,108
97	53	561	52	248	12	—	—	1,192	208	235	48	3,720	107	8,908	2,697
219	40	932	99	455	24	—	—	1,890	147	379	54	6,143	66	13,537	2,773
167	44	828	102	283	12	—	—	1,262	124	315	22	4,446	46	9,544	1,178

Софийска народна библиотека —

с) Број на читатели по занятие —

Месеци — Mois	Чиновници Fonctionnaires		Свободни професии: адвокати, лъкари, фельдшери, аптекари, инженери Professions libérales: avocats, médecins, aides-médecins, pharmaciens, ingénieurs		Хора на изкуството: худож- ници, писатели, музиканти, актьори Hommes des arts: sculpteurs, écrivains, musiciens, acteurs		Воени (офицери и войници) Militaires (officiers et soldats)		Ученици и студенти Elèves et étudiants		Учители Instituteurs	
	Въз библиотеката Sur place	Възвъз отъ би- блиотеката A domicile	Въз библиотеката Sur place	Възвъз отъ би- блиотеката A domicile	Въз библиотеката Sur place	Възвъз отъ би- блиотеката A domicile	Въз библиотеката Sur place	Възвъз отъ би- блиотеката A domicile	Въз библиотеката Sur place	Възвъз отъ би- блиотеката A domicile	Въз библиотеката Sur place	Възвъз отъ би- блиотеката A domicile
	1922	1921	1922	1921	1922	1921	1922	1921	1922	1921	1922	1921
Януарий — Janvier .	114	48	112	18	30	7	47	10	083	208	114	94
	94	26	113	25	65	9	78	13	917	154	132	21
	307	37	74	14	44	6	28	24	443	215	248	56
Февруарий — Février .	111	42	93	39	52	17	121	13	1,131	136	148	45
	142	48	108	26	152	11	66	12	1,030	188	123	24
	120	186	29	13	32	21	42	46	658	255	160	50
Мартъ — Mars . . .	108	22	155	12	72	4	76	24	926	53	93	14
	121	69	98	21	69	19	52	7	894	223	106	39
	122	188	30	15	34	23	43	47	660	257	162	53
Априль — Avril . . .	69	49	75	35	36	11	25	33	650	100	94	56
	134	75	85	33	65	30	22	5	502	303	104	34
	76	89	57	16	58	25	23	55	511	309	157	67
Май — Mai	86	45	92	34	35	14	10	11	572	132	94	28
	104	62	71	48	60	44	47	20	570	278	97	48
	56	67	47	27	39	34	18	42	320	118	69	47
Юний — Juin	55	24	94	28	30	7	28	12	505	100	91	25
	94	20	51	19	56	17	52	27	411	98	103	54
	99	90	90	30	41	33	20	30	628	322	216	80
Юлий — Juillet . . .	51	25	201	24	17	4	38	2	394	107	135	24
	91	29	52	18	51	15	30	16	360	115	85	44
	101	92	91	32	43	35	21	31	530	324	216	82
Августъ — Août . . .	84	42	92	32	42	20	26	23	552	138	148	25
	89	39	53	17	46	16	7	6	310	112	70	34
	129	87	81	27	27	17	58	31	559	142	227	73
Септемв. — Septembre	92	40	107	38	39	20	17	18	620	139	108	50
	94	42	65	20	55	20	14	4	473	170	80	35
	94	48	110	26	117	9	68	39	621	152	160	50
Октомври — Octobre	49	41	65	31	35	14	26	8	481	92	80	33
	105	58	91	22	58	30	33	15	533	183	81	41
	96	50	112	28	119	11	69	40	623	154	162	52
Ноемвр. — Novembre	130	57	117	47	35	10	25	11	1,093	154	118	42
	136	56	199	25	58	26	77	15	779	172	106	40
	141	46	155	15	80	22	87	25	790	193	157	32
Декемвр. — Décembre	113	65	134	71	44	11	20	12	929	148	123	45
	92	34	95	30	49	25	55	18	790	170	124	46
	142	48	152	17	82	24	88	26	792	195	159	34
Всичко — Total . . .	1,062	500	1,337	409	467	139	459	177	8,536	1,507	1,346	481
	1,296	558	1,081	304	784	262	533	158	7,569	2,166	1,211	460
	1,483	1,028	1,028	260	716	260	565	436	7,135	2,636	2,093	687
1912	572	230	23	30	136	6	52	6	9,513	980	1,116	185
1911	853	269	39	21	125	—	78	10	19,788	558	1,802	196
1910	649	131	75	9	42	2	63	—	11,615	306	1,599	87

Bibliothèque Nationale de Sofia.

Nombre des lecteurs, par profession.

Професори Professeurs		Духовни лица Membres du clergé		Занаятчии и работници Artisans et ouvriers		Журналисти Journalistes		Търговци Négociants		Разни Divers		Всичко Total	
Въз библиотеката Sur place	Вънз отъ би- блиотеката A domicile	Въз библиотеката Sur place	Вънз отъ би- блиотеката A domicile	Въз библиотеката Sur place	Вънз отъ би- блиотеката A domicile	Въз библиотеката Sur place	Вънз отъ би- блиотеката A domicile	Въз библиотеката Sur place	Вънз отъ би- блиотеката A domicile	Въз библиотеката Sur place	Вънз отъ би- блиотеката A domicile	Въз библиотеката Sur place	Вънз отъ би- блиотеката A domicile
16	7	—	—	23	5	26	5	7	3	311	189	1,483	594
15	8	1	—	22	2	34	5	16	6	110	89	1,597	358
14	6	—	1	10	23	—	—	11	23	144	114	1,323	519
29	7	1	—	25	18	18	3	13	5	303	172	2,045	497
57	19	2	—	48	4	60	6	16	4	211	132	2,015	474
8	7	2	7	21	17	26	16	25	9	165	120	1,288	753
34	7	6	2	36	3	27	3	3	—	237	79	1,773	223
10	3	1	—	19	3	56	11	10	3	144	142	1,580	540
9	8	3	8	22	18	27	17	26	10	167	122	1,305	771
35	32	—	—	33	8	24	5	12	10	147	165	1,200	504
10	9	—	—	6	7	25	13	8	4	123	174	1,084	687
6	11	2	1	34	6	28	4	24	11	117	125	1,093	719
17	8	6	—	12	2	38	5	6	2	238	143	1,206	424
9	8	—	—	15	9	30	12	19	11	117	185	1,139	725
3	9	—	3	18	8	15	10	23	15	86	54	694	434
20	10	11	4	13	5	46	9	9	3	187	171	1,089	398
33	9	—	—	19	11	9	12	9	3	145	122	982	392
—	3	3	12	19	7	11	6	38	8	154	109	1,319	730
26	7	12	—	25	3	16	—	9	—	224	166	1,148	362
31	14	—	—	13	17	8	9	6	3	105	115	832	395
—	4	4	13	20	8	12	7	40	9	156	110	1,234	747
32	13	1	—	15	6	35	1	20	8	194	104	1,241	412
30	18	1	—	6	4	9	6	4	3	65	109	690	364
13	15	—	—	19	12	40	9	1	1	122	99	1,276	513
28	18	—	—	31	13	46	5	14	15	171	155	1,273	511
33	10	1	2	14	5	28	11	3	—	164	148	1,024	467
13	11	—	—	30	3	28	5	11	3	168	170	1,420	516
29	20	—	—	16	11	13	4	14	8	65	155	873	417
35	23	—	—	11	17	34	7	5	1	177	179	1,163	576
14	12	—	—	31	4	29	6	12	4	170	172	1,437	533
35	14	1	—	28	6	51	7	14	6	228	170	1,875	524
29	17	4	—	10	8	55	5	18	—	222	164	1,693	528
13	8	—	—	36	6	13	4	25	1	156	121	1,653	473
36	23	2	—	56	9	32	5	14	3	266	195	1,769	592
33	16	1	—	27	7	50	8	10	7	265	164	1,591	525
14	9	1	—	37	7	14	5	27	2	160	122	1,668	489
337	171	40	6	313	89	372	52	135	63	2,571	1,864	16,975	5,458
325	154	11	2	210	94	398	105	124	45	1,848	1,723	15,390	6,031
107	103	15	45	297	119	243	89	263	96	1,765	1,438	15,710	7,197
202	8	—	—	329	53	69	—	13	100	4,020	82	16,045	1,680
322	16	—	—	381	71	72	4	—	144	2,801	321	26,261	1,610
203	11	—	—	578	40	100	—	20	74	2,587	72	17,529	732

2. Пловдивска народна библиотека —

а) Број на читатели по занятия —

Месеци — Mois	Чиновници (тука влизат и актио- ритъ) Fonctionnaires (y compris les artistes du théâtre)		Лъкари, фелд- шери и аптекари Médecins, aides- médecins et pharmaciens		Инженери, тех- ници и рисувачи Ingénieurs, techniciens et dessinateurs		Военни (офицери и войници) Militaires (offi- ciers et soldats)		Ученици и сту- денти Elèves et étudiants		
	Въ библиотеката Sur place	Вънъ отъ би- блиотеката A domicile	Въ библиотеката Sur place	Вънъ отъ би- блиотеката A domicile	Въ библиотеката Sur place	Вънъ отъ би- блиотеката A domicile	Въ библиотеката Sur place	Вънъ отъ би- блиотеката A domicile	Въ библиотеката Sur place	Вънъ отъ би- блиотеката A domicile	
											Въ библиотеката Sur place
Януарий — Janvier	1921	81	41	9	2	—	—	30	16	957	203
	1920	146	67	2	7	8	—	60	11	1,299	410
	1919	—	27	—	1	—	2	—	4	—	263
Февруарий — Février	1921	178	50	3	7	—	1	21	11	1,312	243
	1920	221	75	1	5	5	—	44	18	1,472	494
	1919	—	35	—	1	—	1	—	5	—	233
Мартъ — Mars	1921	94	59	—	6	2	—	25	7	1,120	161
	1920	100	54	6	7	7	—	46	11	976	455
	1919	32	26	3	5	1	2	21	4	156	233
Априлъ — Avril	1921	95	51	3	3	1	—	13	3	831	142
	1920	87	36	1	2	1	1	37	10	623	287
	1919	43	29	—	3	—	1	19	5	279	207
Май — Mai	1921	56	22	2	—	1	—	9	4	381	143
	1920	124	27	1	—	6	—	34	12	591	223
	1919	62	30	4	10	—	—	19	5	338	194
Юний — Juin	1921	90	45	1	3	1	—	6	1	507	145
	1920	106	35	2	1	—	—	82	7	473	109
	1919	69	23	6	6	—	—	22	5	326	179
Юлий — Juillet	1921	100	42	—	2	—	—	7	3	447	145
	1920	92	24	3	2	—	—	51	6	346	110
	1919	109	31	2	2	1	1	20	12	395	243
Августъ — Août	1921	56	64	1	10	2	—	7	3	329	117
	1920	99	23	1	6	1	—	44	4	289	107
	1919	107	36	1	5	1	1	47	28	288	157
Септември — Septembre	1921	68	42	1	4	5	—	6	2	443	137
	1920	155	43	1	4	—	—	54	2	517	120
	1919	119	45	—	1	—	—	36	20	350	272
Октомври — Octobre	1921	122	64	2	8	3	—	12	2	625	167
	1920	92	39	4	2	—	—	30	5	609	179
	1919	87	62	3	5	—	2	38	21	417	338
Ноември — Novembre	1921	87	59	2	9	2	—	12	—	760	213
	1920	100	47	2	4	—	—	26	9	1,010	234
	1919	98	40	1	3	—	2	35	17	525	304
Декември — Décembre	1921	119	57	—	8	—	—	9	8	814	277
	1920	114	60	3	3	—	—	49	9	1,136	284
	1919	140	72	1	—	1	2	37	22	872	369
Всичко — Total	1921	1,146	596	24	62	17	1	157	60	8,586	2,093
	1920	1,436	520	27	43	28	1	557	104	9,341	3,017
	1919	866	461	21	42	4	14	294	148	3,946	2,902
	1912	1,200	345	56	3	75	8	141	39	8,737	584
	1911	955	420	31	4	36	32	133	83	11,944	764
	1910	1,490	659	48	6	12	12	183	72	21,095	1,251

Bibliothèque Nationale de Plovdiv.

Nombre des lecteurs, par profession.

Учителя и спитатели Professeurs et hommes de lettres		Адвокати Avocats		Духовни лица Membres du clergé		Занаятци, търговци и земледвци Artisans, négociants et agriculteurs		Дами — Dames		Разни — Divers		Всичко — Total	
Въ библиотека Sur place	Вънъ отъ библиотеката A domicile	Въ библиотека Sur place	Вънъ отъ библиотеката A domicile	Въ библиотека Sur place	Вънъ отъ библиотеката A domicile	Въ библиотека Sur place	Вънъ отъ библиотеката A domicile	Въ библиотека Sur place	Вънъ отъ библиотеката A domicile	Въ библиотека Sur place	Вънъ отъ библиотеката A domicile	Въ библиотека Sur place	Вънъ отъ библиотеката A domicile
82	26	64	14	—	3	51	8	8	27	192	28	1,474	368
100	44	16	10	1	1	39	11	16	70	172	27	1,859	658
—	35	—	10	—	—	—	14	—	64	—	15	—	435
66	27	73	14	—	1	26	15	12	39	356	48	2,047	451
140	57	22	7	—	2	58	14	12	63	294	57	2,269	792
—	31	—	10	—	—	—	15	—	57	—	22	—	410
74	29	57	18	2	—	56	14	6	34	247	33	1,683	361
75	49	17	—	—	3	48	21	6	51	169	49	1,450	700
14	24	13	4	—	1	35	14	4	38	79	32	358	383
51	19	46	21	2	—	48	16	5	22	180	14	1,275	291
56	32	17	4	—	3	40	11	7	39	146	35	1,015	460
15	16	20	4	—	—	28	21	3	30	86	18	493	334
56	18	45	23	4	2	40	6	5	19	140	24	739	261
50	24	21	3	4	3	27	15	3	34	171	25	1,032	371
16	24	33	2	—	1	29	22	7	55	76	21	584	364
87	12	36	14	5	2	55	12	2	25	288	44	1,138	303
55	16	17	9	1	—	32	5	1	20	266	32	1,035	234
18	8	27	9	—	1	29	13	7	48	107	40	611	337
192	26	24	11	5	3	45	8	4	26	319	60	1,083	326
110	27	39	6	—	3	62	8	4	19	216	26	923	231
77	50	27	4	—	1	39	12	11	49	173	32	854	437
81	14	27	12	—	1	163	23	3	39	192	47	861	330
68	18	61	4	—	1	40	5	2	26	263	20	868	214
61	32	18	5	—	—	45	13	8	24	107	34	683	335
74	25	56	13	2	—	48	7	4	28	335	47	1,042	305
88	28	92	7	4	—	27	11	7	29	240	26	1,185	270
70	25	25	7	1	1	35	11	5	34	125	37	766	453
131	27	55	14	4	2	29	23	5	27	468	84	1,456	418
60	34	47	8	4	2	31	13	9	34	155	34	1,041	350
54	35	31	6	1	1	35	22	6	49	39	11	711	552
102	49	52	14	5	2	41	21	9	41	367	87	1,439	495
59	31	56	11	3	1	39	12	6	3	141	27	1,442	379
36	24	44	11	—	—	20	13	19	47	50	11	828	472
68	50	59	13	3	1	58	20	6	50	416	110	1,552	594
62	35	64	20	2	2	36	17	6	33	193	43	1,665	506
58	30	18	3	4	—	16	14	9	83	88	26	1,244	621
1,004	322	504	181	32	17	660	173	69	377	3,500	621	15,789	4,503
923	395	469	89	19	21	479	143	79	421	2,426	401	15,784	5,165
419	334	256	75	6	6	311	184	79	578	930	299	7,132	5,133
1,198	153	238	59	36	6	1,096	96	1,363	470	2,907	105	17,137	1,863
1,239	215	329	70	7	14	1,333	111	623	588	3,204	84	19,834	2,385
1,849	315	456	101	31	18	1,591	115	428	638	4,066	129	31,249	3,316

Пловдивска народна библиотека —

в) Прой на четените книги по предмети —

Месеци — Mois	Богословски науки Théologie		Философски науки Philosophie		Педагогически науки Pédagogie		Литература Littérature, poésie, théâtre		Филология и история Philologie et histoire		География, етнография и пътешествия Géographie, ethnographie et voyages		
	Въ библиотеката Sur place	Вънз отъ библиотеката A domicile	Въ библиотеката Sur place	Вънз отъ библиотеката A domicile	Въ библиотеката Sur place	Вънз отъ библиотеката A domicile	Въ библиотеката Sur place	Вънз отъ библиотеката A domicile	Въ библиотеката Sur place	Вънз отъ библиотеката A domicile	Въ библиотеката Sur place	Вънз отъ библиотеката A domicile	
Януарий — Janvier . . .	1921	4	12	94	32	22	15	673	419	96	22	17	7
	1920	5	4	91	45	71	25	772	660	144	27	8	1
	1919	—	4	—	82	—	13	—	433	—	42	—	6
Февруарий—Février.	1921	13	2	132	42	187	12	868	513	129	23	46	4
	1920	10	4	129	63	81	22	1,071	977	132	55	7	15
	1919	—	5	—	31	—	19	—	548	—	15	—	7
Мартъ — Mars . . .	1921	63	6	80	21	254	22	542	452	129	16	80	5
	1920	1	2	72	69	79	51	349	804	50	22	6	9
	1919	—	2	5	18	—	21	97	416	24	14	1	11
Априль — Avril . . .	1921	12	1	30	18	74	7	440	379	147	2	55	6
	1920	6	2	18	44	96	28	305	501	43	33	14	11
	1919	—	16	6	15	7	3	175	360	7	8	3	—
Май — Mai	1921	2	4	14	17	17	11	266	353	54	9	10	—
	1920	17	2	35	36	11	11	253	480	10	11	21	10
	1919	—	2	22	3	2	7	279	435	3	8	—	—
Юний — Juin	1921	—	—	17	22	63	8	352	446	37	4	21	—
	1920	—	1	27	20	36	13	236	266	21	9	9	4
	1919	5	2	47	23	1	10	353	446	20	4	—	—
Юлий — Juillet . . .	1921	—	—	20	16	54	7	433	473	20	3	9	2
	1920	—	2	18	22	22	4	260	280	15	12	4	5
	1919	5	2	35	24	5	15	264	583	6	10	—	4
Августъ — Août . . .	1921	5	—	28	25	3	18	236	520	23	7	6	1
	1920	6	4	31	39	14	16	239	248	9	12	10	1
	1919	1	4	22	11	24	29	238	451	9	6	3	1
Септем. — Septembre	1921	—	—	20	25	58	23	342	413	32	25	23	8
	1920	20	3	58	35	103	20	350	284	26	26	20	5
	1919	2	11	35	41	25	21	303	545	10	22	5	6
Октомври — Octobre	1921	1	—	37	22	103	9	538	616	37	33	20	—
	1920	24	11	55	56	60	18	274	365	44	37	19	3
	1919	6	10	27	44	30	57	329	579	11	31	11	17
Ноемвр. — Novembre	1921	8	2	34	30	104	16	531	708	32	24	36	9
	1920	14	5	74	37	66	22	632	495	82	21	3	4
	1919	—	5	32	37	31	37	467	477	20	29	13	20
Декемв. — Décembre	1921	16	5	20	28	66	10	544	823	90	42	3	12
	1920	19	10	89	48	140	14	741	537	113	27	19	9
	1919	2	4	50	39	105	12	574	777	80	21	10	8
Всичко — Total . . .	1921	124	32	526	298	1,005	158	5,865	6,120	826	210	326	54
	1920	122	50	697	514	784	244	5,532	5,897	689	292	140	77
	1919	21	67	231	373	230	244	3,079	6,050	190	210	46	80
	1912	156	37	662	229	1,375	196	7,417	2,709	513	118	132	27
	1911	154	30	829	300	1,733	218	11,097	3,359	980	253	365	63
	1910	333	37	1,549	377	2,580	329	17,436	4,384	2,079	346	611	52

Bibliothèque Nationale de Plovdiv.

Nombre des livres lus, par matière.

Медицински и естествени науки Médecine et his- toire naturelle		Математически науки Sciences mathématiques		Военни и морски науки Art militaire et marin		Правни, полити- чески и социални науки Droit, économie politique et sociale		Технически науки и изкуство Art et métiers		Разни Divers		Всичко Total	
Въз библиотеката Sur place	Вънъ отъ би- блиотеката A domicile	Въз библиотеката Sur place	Вънъ отъ би- блиотеката A domicile	Въз библиотеката Sur place	Вънъ отъ би- блиотеката A domicile	Въз библиотеката Sur place	Вънъ отъ би- блиотеката A domicile	Въз библиотеката Sur place	Вънъ отъ би- блиотеката A domicile	Въз библиотеката Sur place	Вънъ отъ би- блиотеката A domicile	Въз библиотеката Sur place	Вънъ отъ би- блиотеката A domicile
91	31	6	—	2	4	111	50	21	20	104	1	1,241	613
90	33	6	3	—	—	152	49	85	31	79	6	1,503	894
—	7	—	9	—	—	—	31	—	21	—	10	—	658
146	43	10	—	1	3	209	70	50	23	134	—	1,925	735
87	56	3	5	1	—	215	80	91	33	104	6	1,931	1,316
—	28	—	9	—	—	—	46	—	19	—	3	—	730
101	20	16	—	4	4	173	43	41	8	129	—	1,612	597
77	31	1	4	—	—	107	77	36	25	63	2	841	1,096
24	36	40	10	17	—	25	43	33	7	56	3	322	581
105	17	4	—	—	—	133	51	68	6	162	4	1,230	491
89	29	8	3	1	—	105	57	24	21	84	9	793	738
22	10	35	12	1	—	34	59	26	4	44	3	360	490
58	17	3	—	3	—	66	37	39	8	65	—	597	456
48	26	1	2	—	—	51	23	29	15	63	—	539	616
57	23	7	9	1	—	49	43	36	7	92	3	543	545
99	20	10	2	—	—	206	19	37	12	80	—	922	533
68	25	6	3	1	2	61	27	39	13	116	—	670	383
43	27	21	4	2	—	72	58	41	—	96	6	701	580
110	24	17	1	—	—	85	20	37	5	59	—	844	551
31	18	8	4	—	—	48	14	26	15	60	3	492	379
51	29	21	3	—	—	97	56	43	10	27	11	554	747
81	24	12	—	—	—	108	21	36	3	49	—	587	619
30	12	1	—	—	—	36	22	41	4	75	1	542	359
28	39	39	13	—	—	117	60	21	4	11	4	513	622
130	28	7	3	1	—	67	20	36	13	54	1	770	559
34	22	3	—	1	—	103	40	36	7	126	1	885	443
47	45	4	4	—	—	77	72	5	8	46	8	559	783
135	24	14	4	—	—	105	32	45	7	58	—	1,143	747
65	27	18	—	8	—	96	57	44	23	75	—	782	597
41	55	15	10	—	—	107	73	15	14	23	13	615	903
109	24	15	3	2	—	90	40	55	15	58	—	1,124	871
60	30	10	—	—	—	111	63	21	15	104	9	1,177	701
43	59	8	4	3	1	141	77	28	12	133	11	919	769
105	40	8	4	1	—	139	59	53	6	127	—	1,172	1,034
115	14	8	4	8	—	208	73	99	14	129	2	1,688	752
146	51	3	6	—	—	247	102	47	20	133	8	1,397	1,048
1,270	312	122	17	14	11	1,492	462	518	126	1,079	6	13,167	7,806
794	323	73	28	20	2	1,293	582	571	216	1,078	39	11,843	8,264
502	409	193	93	24	1	966	720	295	126	661	83	6,488	8,456
912	106	220	15	57	2	2,225	316	690	63	1,250	39	15,609	3,857
1,083	159	373	20	65	15	2,162	296	806	83	1,660	38	21,307	4,844
2,121	338	660	22	125	39	3,310	483	1,464	98	3,346	53	35,644	6,558

Пловдивска народна библиотека — Bibliothèque Nationale de Plovdiv.

с) Прой на четенитъ книги по езикъ — Nombre des livres lus, par langue.

Месеци — Mois	Български Bulgare		Руски Russes		Френски Française		Немски Allemande		Английски Anglaise		Разни Diverses		Всичко Total		
	Въ библиотеката Sur place	Вънъ отъ би- блиотеката A domicile	Въ библиотеката Sur place	Вънъ отъ би- блиотеката A domicile	Въ библиотеката Sur place	Вънъ отъ би- блиотеката A domicile	Въ библиотеката Sur place	Вънъ отъ би- блиотеката A domicile	Въ библиотеката Sur place	Вънъ отъ би- блиотеката A domicile	Въ библиотеката Sur place	Вънъ отъ би- блиотеката A domicile	Въ библиотеката Sur place	Вънъ отъ би- блиотеката A domicile	
Януарий — Janvier	1921	987	514	138	35	106	61	10	1	—	—	—	2	1,241	613
	1920	1,192	653	148	73	146	148	14	8	2	1	1	1	1,503	884
	1919	—	396	—	68	—	171	—	15	—	6	—	2	—	658
Февруарий — Février	1921	1,623	536	150	99	116	92	16	6	18	—	2	2	1,925	735
	1920	1,470	1,010	248	129	188	167	19	4	5	4	1	2	1,931	1,316
	1919	—	432	—	79	—	195	—	8	—	8	—	8	—	730
Мартъ — Mars	1921	1,326	443	139	83	125	69	10	2	7	—	5	—	1,612	597
	1920	683	889	103	89	51	108	4	8	—	2	—	—	841	1,096
	1919	161	419	74	34	71	121	12	5	1	2	3	—	322	581
Априлъ — Avril	1921	987	378	170	60	61	52	2	1	—	—	10	—	1,230	491
	1920	657	554	71	67	57	110	4	2	4	4	—	1	793	738
	1919	164	323	141	30	42	123	11	5	1	—	1	4	360	490
Май — Mai	1921	423	333	74	67	69	53	22	—	4	—	5	3	597	456
	1920	412	476	50	62	73	69	4	3	—	6	—	—	539	616
	1919	357	307	116	81	68	141	3	2	4	5	—	9	548	545
Юниъ — Juin	1921	688	370	113	88	95	72	3	3	19	—	6	—	922	533
	1920	497	261	72	49	86	69	—	1	3	3	12	—	670	383
	1919	498	353	103	61	80	141	17	3	1	7	2	15	701	580
Юлиъ — Juillet	1921	569	353	161	97	66	96	11	3	23	1	14	1	844	551
	1920	383	272	56	34	50	71	3	2	—	—	—	—	492	379
	1919	420	555	60	71	68	113	4	—	1	4	1	4	554	747
Августъ — Août	1921	463	373	73	133	32	110	4	1	14	—	1	2	587	619
	1920	392	254	84	37	66	63	—	4	—	1	—	—	542	359
	1919	412	482	51	44	43	85	5	4	2	5	—	2	513	622
Септемвриъ — Septembre	1921	602	333	118	103	33	103	5	9	3	4	4	7	770	559
	1920	691	285	105	66	75	91	14	1	—	—	—	—	885	443
	1919	418	574	51	84	79	101	10	17	—	2	1	5	559	783
Октомвриъ — Octobre	1921	880	515	168	117	70	101	19	7	—	—	6	7	1,143	747
	1920	597	412	68	68	107	94	6	15	1	7	3	1	782	597
	1919	403	672	161	86	51	129	—	4	—	9	—	3	615	903
Ноемвриъ — Novembre	1921	825	651	222	129	63	81	6	9	—	—	8	1	1,124	871
	1920	1,004	548	54	73	94	74	18	—	—	6	7	—	1,177	701
	1919	507	588	295	61	109	100	3	9	4	8	1	3	919	769
Декемвриъ — Décembre	1921	877	755	227	167	52	101	15	11	—	—	1	—	1,172	1,034
	1920	1,379	544	124	87	154	107	15	7	4	4	12	3	1,688	752
	1919	847	783	449	97	86	152	7	4	8	11	—	1	1,397	1,048
Всичко — Total	1921	10,248	5,554	1,753	1,178	893	991	123	53	88	5	62	25	13,167	7,806
	1920	9,357	6,158	1,183	834	1,147	1,171	101	55	19	38	36	8	11,843	8,264
	1919	4,187	5,889	1,501	796	697	1,572	72	76	22	67	9	56	6,488	8,456
	1912	12,443	2,600	1,618	322	1,296	859	89	44	15	3	148	29	15,609	3,857
	1911	15,773	3,224	2,829	494	2,362	992	117	74	10	12	216	48	21,307	4,844
	1910	27,333	4,776	3,933	608	3,829	1,069	297	72	13	12	239	21	35,044	6,558

3. Обществени библиотеки и читалища — Bibliothèques et salles de lecture publiques.

Година — Année	Брой на библиотеките и читалищата Nombre des bibliothèques et des salles de lecture publiques						Здания, гдето се помещават библиотеките и читалищата Bâtimens où sont installées les bibliothèques et salles de lecture publiques						Брой на членове Nombre des membres	Б ю д ж е т ъ B u d g e t					Общ дълг — Total des dettes	Фонд за постройка на читалищата — Fonds pour construction de bâtimens pour bibliothèques et salles de lecture publiques
	собствени propres	общински (държ.) communaux (de l'Etat)	частни — privés	непоказано indéterminés	—	—	Приходъ Recettes	Разходъ Dépenses	Излишек Excédent	Дефицит Déficit	—	—		—	—					
																л	е	в		
Народни (държавни) -- Nationales (de l'Etat).																				
1922	градски — urbaines	2	—	2	—	—	1,218,473	1,366,010	—	147,537	—	—	—	—	—	—				
	селски — rurales	—	—	—	—	—	—	—	—	—	—	—	—	—	—	—				
	Всичко — Total	2	—	2	—	—	1,218,473	1,366,010	—	147,537	—	—	—	—	—	—				
1921	градски — urbaines	2	—	2	—	—	1,049,574	1,061,189	—	11,615	—	—	—	—	—	—				
	селски — rurales	—	—	—	—	—	—	—	—	—	—	—	—	—	—	—				
	Всичко — Total	2	—	2	—	—	1,049,574	1,061,189	—	11,615	—	—	—	—	—	—				
1920	градски — urbaines	2	—	2	—	—	736,154	736,154	—	—	—	—	—	—	—	—				
	селски — rurales	—	—	—	—	—	—	—	—	—	—	—	—	—	—	—				
	Всичко — Total	2	—	2	—	—	736,154	736,154	—	—	—	—	—	—	—	—				
Общински — Communes.																				
1922	градски — urbaines	2	—	2	—	—	60,000	35,859	24,141	—	—	—	—	—	—	—				
	селски — rurales	3	—	3	—	—	1,100	900	200	—	—	—	—	—	—	—				
	Всичко — Total	5	—	5	—	—	61,100	36,759	24,341	—	—	—	—	—	—	—				
1921	градски — urbaines	2	—	2	—	—	30,000	21,399	8,601	—	—	—	—	—	—	—				
	селски — rurales	3	—	3	—	—	1,000	500	500	—	—	—	—	—	—	—				
	Всичко — Total	5	—	5	—	—	31,000	21,899	9,101	—	—	—	—	—	—	—				
1920	градски — urbaines	2	—	2	—	—	22,000	20,850	1,150	—	—	—	—	—	—	—				
	селски — rurales	3	—	3	—	—	600	100	500	—	—	—	—	—	—	—				
	Всичко — Total	5	—	5	—	—	22,600	20,950	1,650	—	—	—	—	—	—	—				
Дружествени — Appartenant à des sociétés.																				
1922	градски — urbaines	65	30	¹⁾ 16	19	—	18,370	²⁾ 5,414,341	3,994,654	1,420,356	9,669	3,580,790	1,978,492	—	—	—				
	селски — rurales	287	33	¹⁾ 102	³⁾ 142	10	⁴⁾ 17,145	4,009,976	3,059,610	1,089,886	139,520	721,106	2,089,175	—	—	—				
	Всичко — Total	352	63	118	161	10	35,515	9,424,317	7,054,264	2,519,242	149,189	4,301,896	4,067,667	—	—	—				
1921	градски — urbaines	62	29	¹⁾ 17	16	—	²⁾ 17,498	3,495,355	2,562,342	992,361	59,349	90,555	1,616,584	—	—	—				
	селски — rurales	267	28	¹⁾ 91	³⁾ 140	8	⁴⁾ 15,620	1,763,457	941,070	854,653	32,266	31,245	1,239,744	—	—	—				
	Всичко — Total	329	57	108	156	8	33,118	5,258,812	3,503,412	1,847,014	91,615	121,800	2,856,328	—	—	—				
1920	градски — urbaines	60	23	¹⁾ 14	18	—	²⁾ 15,649	2,797,472	1,973,278	833,907	9,713	83,186	1,293,977	—	—	—				
	селски — rurales	253	26	¹⁾ 81	³⁾ 138	8	⁴⁾ 14,305	1,297,638	665,126	636,788	4,216	18,684	835,598	—	—	—				
	Всичко — Total	313	49	95	156	8	29,954	4,095,110	2,638,404	1,470,695	13,929	101,870	2,129,575	—	—	—				

¹⁾ Отъ тѣхъ 1 черковно. — Dont un appartenant à l' Eglise. — ²⁾ Тукъ не влизатъ членовеѣ на 1 читалище, което не е показало членовеѣ си. — Non compris les membres d' une salle de lecture n'ayant pas indiqués ses membres. — ³⁾ Тукъ не влизатъ прихода и разхода на 2 читалища, на които финансовата година още не е приключена. — Non compris les recettes et les dépenses de deux salles de lecture, n'ayant pas encore clôturé leurs années financières. — ⁴⁾ Отъ тѣхъ 7 на кооперативни сдружения. — Dont 7 appartenant à des coopératives. — ⁵⁾ Отъ тѣхъ 10 на кооперативни сдружения. — Dont 10 appartenant à des coopératives. — ⁶⁾ Отъ тѣхъ 14 на кооперативни сдружения. — Dont 14 appartenant à des coopératives. — ⁷⁾ Тукъ не влизатъ членовеѣ на 4 читалища, които не сж дали сведения за членовеѣ си. — Non compris les membres de 4 salles de lecture qui n' ont pas indiqué leur membres. — ⁸⁾ Тукъ не влизатъ членовеѣ на 5 читалища, които не сж дали сведения за членовеѣ си. — Non compris les membres de 5 salles de lecture qui n' ont pas indiqué leur membres.

Обществени библиотеки и читалища — Bibliothèques et salles de lecture publiques.

(Продължение)

(Suite)

Година — Année	Брой на библиотеките и читалищата Nombre des bibliothèques et des salles de lecture publiques	Здания, где се помещават библиотеките и читалищата Bâtiments où sont installées les bibliothèques et salles de lecture publiques				Брой на членовете Nombre des membres	Б ю д ж е т ъ B u d g e t					Общ дълг — Total des dettes	Фонд за постройка на читалищно здание — Fonds pour construction de bâtiments pour bibliothèques et salles de lecture publiques.
		собствени propres	общински (държ.) communaux (de l'Etat)	частни — privés	неопознати indéterminés		Приходъ recettes	Разходъ Dépenses	Излишекъ Excédent	Дефицитъ Déficit	Общ дълг — Total des dettes		

На кооперативни сдружения — Appartenant à des coopératives.

1922	{ градски — urbaines	—	—	—	—	—	—	—	—	—	—	—	—	—
	{ селски — rurales .	3	1	2	—	—	21,610	13,610	8,000	—	—	—	—	—
	Всичко — Total .	3	1	2	—	—	21,610	13,610	8,000	—	—	—	—	—
1921	{ градски — urbaines	—	—	—	—	—	—	—	—	—	—	—	—	—
	{ селски — rurales .	3	1	2	—	—	17,698	13,728	3,970	—	—	—	—	—
	Всичко — Total .	3	1	2	—	—	17,698	13,728	3,970	—	—	—	—	—
1920	{ градски — urbaines	—	—	—	—	—	—	—	—	—	—	—	—	—
	{ селски — rurales .	3	1	2	—	—	17,267	4,017	13,250	—	—	—	—	—
	Всичко — Total .	3	1	2	—	—	17,267	4,017	13,250	—	—	—	—	—

Всичко въ Царството — Total pour le Royaume.

1922	{ градски — urbaines	69	30	20	19	—	18,370	6,692,814	5,396,523	1,453,497	157,206	3,580,790	1,978,492
	{ селски — rurales .	293	34	107	142	10	17,145	4,032,686	3,074,120	1,098,086	139,520	721,106	2,089,175
	Всичко — Total .	362*)	64	127	161	10	35,515	10,725,500	8,470,643	2,551,583	296,726	4,301,896	4,067,667
1921	{ градски — urbaines	66	29	21	16	—	17,498	4,574,929	3,644,931	1,000,962	70,904	90,555	1,616,584
	{ селски — rurales .	273	29	96	140	8	15,620	1,782,155	955,298	859,123	32,266	31,245	1,239,744
	Всичко — Total .	339	58	117	156	8	33,118	6,357,084	4,600,229	1,860,965	103,230	121,800	2,856,328
1920	{ градски — urbaines	64	28	18	18	—	15,649	3,555,026	2,730,282	835,057	9,713	83,186	1,293,977
	{ селски — rurales .	259	27	86	138	8	14,305	1,315,565	669,248	650,538	4,216	18,684	885,598
	Всичко — Total .	323	55	104	156	8	29,954	4,871,191	3,399,525	1,485,595	13,929	101,870	2,179,575

*) Освенъ тия презъ 1922 год., въ България сж съществували още 36 читалища, дали непълни сведения и като така не влизатъ въ общия брой на читалищата за 1922 год. — Outre celles-là, ont existé pendant l'année 1922, en Bulgarie encore 36 salles de lecture qui ne figurent pas dans le nombre total des salles de lecture pendant l'année 1922, parce qu'il manque des renseignements complets pour ces salles de lecture.

4. Обществени библиотеки и читалища въ края на 1922 год., по години на основаването.
4. Bibliothèques et salles de lecture publiques à la fin de l'année 1922, suivant les années de leur fondation.

Библиотеки и читалища Bibliothèques et salles de lecture publiques	Брой на обществените библиотеки и читалища, основани презъ годините — Nombre des bibliothèques et salles de lecture, publiques, fondées pendant les années													Всичко — Total	
	Преди 1860	1861—1870	1871—1880	1881—1885	1886—1890	1891—1895	1896—1900	1901—1905	1906—1910	1911—1915	1916—1920	1921	1922		
Народни (държавни) Nationales (de l'Etat)	2	—	—	—	—	—	—	—	—	—	—	—	—	—	2
Общински — Communales	—	—	—	1	—	1	—	—	—	—	—	—	—	—	2
Дружествени — Appart. a des sociétés	4	10	4	5	4	14	8	3	1	8	2	1	1	65	
На кооперативни сдружения Appart. a des coopératives	—	—	—	—	—	1	—	1	—	—	—	—	—	3	
Всичко въ Царството Total pour le Royaume	6	10	4	6	4	15	8	3	1	8	2	1	1	69	
	—	5	9	8	8	26	44	46	50	24	62	6	5	293	
Всичко — Total .	6	15	13	14	12	41	52	49	51	32	64	7	6	362	

5. Приходъ и разходъ на народнитѣ (държавни) библиотеки.

5. Recettes et dépenses des bibliothèques nationales (de l'Etat).

Мѣстоахождение на библиотекитѣ Siège des bibliothèques	Годни Années	Приходъ отъ държавата Recettes de l'Etat	Разходъ — Dépenses					Всичко Total	
			За книги, списания и подвързия Pour livres, publications et reliures	За събиране, откупуване и пренасяне старини, както и разпоски по паважадето имъ Recueil, achat et transport d'antiquités et frais relatifs à leur mise en place et entretien	За заплата и възнаграждение на чиновницитѣ и служащитѣ Pour traitement et gratification des fonctionnaires et employés	За канцеларски Frais de bureau	За други разходи Pour d'autres dépenses		
			л	е	в	а	—		л
София — Sofia	1922	880,316	358,983	—	273,781	163,277	84,275	880,316	
	1921	736,910	400,000	—	246,095	32,000	58,815	736,910	
	1920	545,069	217,352	—	262,645	14,072	51,000	545,069	
	1919	153,595	16,000	—	121,555	7,000	14,000	153,595	
Пловдивъ — Plovdiv	1922	485,693	146,613	31,950	165,593	48,917	92,620	485,693	
	1921	324,279	81,622	25,000	149,223	56,434	12,000	324,279	
	1920	191,085	16,359	15,515	103,931	7,392	42,883	191,085	
	1919	127,240	12,603	8,825	79,770	3,344	22,698	127,240	
Всичко — Total	1922	1,366,009	505,596	31,950	439,374	212,194	176,895	1,366,009	
	1921	1,061,189	481,622	25,000	395,318	88,434	70,815	1,061,189	
	1920	736,154	233,711	15,515	371,576	21,464	93,888	736,154	
	1919	285,835	28,603	8,825	201,365	10,344	26,698	285,835	

6. Столиченъ народенъ театръ — Théâtre national de la capitale.

Годни и месеци Années et mois	Представления Représentations			Представени нови пиеси Pièces nouvelles jouées			Приходъ Recettes	
	Дневни De jour	Вечерни De soir	Всичко Total	Български Bulgares	Преводни En traduction	Всичко Total	Всичко Total	Срѣдно на едно представление Recettes moyennes par représentation
								лева — l é v a s
1921								
Януарий — Janvier	5	21	26	1	—	1	210,000	8,077
Февруарий — Février	4	21	25	—	1	1	236,958	9,478
Мартъ — Mars	1	22	23	—	—	—	216,009	9,392
Априлъ — Avril	3	18	21	—	1	1	163,012	7,762
Май — Mai	3	22	25	1	—	1	204,780	8,191
Юний — Juin	2	20	22	—	—	—	107,153	4,870
Юлий — Juillet	—	—	—	—	—	—	—	—
Августъ — Août	—	—	—	—	—	—	—	—
Септемврий — Septembre	—	19	19	—	—	—	152,101	8,005
Октомврий — Octobre	2	19	21	—	1	1	204,082	9,718
Ноемврий — Novembre	—	21	21	—	—	—	223,367	10,874
Декемврий — Décembre	5	20	25	—	—	—	237,028	9,481
Всичко — Total	25	203	228	2	3	5	1,959,490	8,594
1920	22	176	198	1	5	6	1,130,424	5,755
1919	5	173	178	2	5	7	839,341	4,715
1918	5	141	146	3	3	6	375,040	2,569
1917	1	101	102	1	1	2	206,900	2,023
1916	—	—	—	—	—	—	—	—
1915	21	79	100	1	4	5	133,376	1,334

7. Периодически издания, споредъ годината на основаването имъ.

7. Publications périodiques, d'après l'année de leur fondation.

Периодически издания презъ годинитѣ Publications périodiques pendant les années	Брой на периодическитѣ издания, основани презъ годинитѣ Nombre des publications périodiques, fondées pendant les années														
	Преди 1881 Avant 1881	1881—1885	1886—1890	1891—1895	1896—1900	1901—1905	1906—1910	1911—1915	1916	1917	1918	1919	1920	1921	Всичко — Total
1921															
{ Вестници — Journaux	2	1	1	1	8	9	23	23	2	1	1	37	51	85	250
{ Списания — Revues	—	1	2	5	6	7	10	10	3	2	1	20	28	67	162
{ Всичко — Total	2	2	3	6	14	16	33	33	5	3	2	57	79	152	412
1920															
{ Вестници — Journaux	2	1	3	2	6	11	21	29	—	1	3	70	90	—	239
{ Списания — Revues	—	1	2	3	5	8	12	13	2	1	6	44	51	—	148
{ Всичко — Total	2	2	5	5	11	19	33	42	2	2	9	114	141	—	*)387
1912															
{ Вестници — Journaux	4	—	3	4	13	24	83	132	—	—	—	—	—	—	263
{ Списания — Revues	—	2	2	16	10	17	44	45	—	—	—	—	—	—	136
{ Всичко — Total	4	2	5	20	23	41	127	177	—	—	—	—	—	—	399
1911															
{ Вестници — Journaux	2	—	2	6	13	23	120	104	—	—	—	—	—	—	275
{ Списания — Revues	1	—	2	16	9	20	56	30	—	—	—	—	—	—	134
{ Всичко — Total	3	—	4	22	22	43	176	134	—	—	—	—	—	—	409

*) Тукъ влизатъ 97 период. изд., отпечатани преди 1920 г. — Y compris 97 revues périodiques, publiées avant l'année 1920.

8. Периодични издания по езикъ, периодичность, съдържание и цена.

8. Publications périodiques par langue, périodicité, matière et prix.

Разпределение на периодическитѣ издания Répartition des publications périodiques	Периодични издания презъ годинитѣ Publications périodiques pendant les années											
	1911			1912			1920			1921		
	Вестници Journaux	Списания Revue	Всичко Total	Вестници Journaux	Списания Revue	Всичко Total	Вестници Journaux	Списания Revue	Всичко Total	Вестници Journaux	Списания Revue	Всичко Total
1. По езикъ — Par langue.												
Редактирани на български езикъ — Rédigées en langue bulgare	268	131	399	252	133	385	175	105	280	239	157	396
Редактирани на чужди езици — Rédigées en langues étrangères	8	2	10	11	3	14	8	2	10	11	5	16
{ Всичко — Total	276	133	409	263	136	399	183	107	290	250	162	412
2. По периодичность — Par périodicité.												
Излизали вседневно или 6 пъти въ седмицата — Paraissant tous les jours ou 6 fois par semaine	22	—	22	24	—	24	37	—	37	29	—	29
Излизали 2—3 пъти въ седмицата или въ промеждутъци по-малко отъ седмица — Paraissant 2 ou 3 fois par semaine ou par autre fraction de semaine	20	—	20	18	—	18	30	—	30	26	—	26
Излизали седмично (4 пъти въ месеца) — Paraissant 1 fois par semaine (4 fois par mois)	135	8	143	117	9	126	61	15	76	102	23	125
Излизали 3 пъти въ месеца или всеки 10 дни — Paraissant 3 fois par mois ou tous les 10 jours	17	1	18	17	—	17	7	3	10	16	2	18
Излизали всеки две седмици, всеки 15 дни или въ други промеждутъци, по-малки отъ месецъ — Paraissant toutes les deux semaines, tous les 15 jours, ou par autre fraction de mois	50	13	63	43	14	57	25	13	43	43	22	65
Излизали месечно — Paraissant une fois par mois	20	101	121	19	104	123	7	56	63	14	89	103
Излизали всеки 2 месеца — Paraissant tous les deux mois	—	2	2	—	1	1	—	1	1	—	3	3
Излизали тримесечно — Paraissant par trimestre	1	5	6	1	3	4	2	4	6	1	6	7
Излизали случайно или нередовно — Paraissant à l'occasion ou irrégulièrement	8	1	9	14	2	16	4	5	9	12	9	21
Неизвестно — Périodicité indéterminée	3	2	5	10	3	13	10	5	15	7	8	15
{ Всичко — Total	276	133	409	263	136	399	183	107	290	250	162	412

Периодически издания по езикъ, периодичность, съдържание и цена.

(Продължение).

Publications périodiques par langue, périodicité, matière et prix.

(Suite).

Разпределение на периодическите издания Répartition des publications périodiques	Периодически издания презъ — Publications périodiques en											
	1911			1912			1920			1921		
	Вестници Journaux	Списания Revue	Всичко Total	Вестници Journaux	Списания Revue	Всичко Total	Вестници Journaux	Списания Revue	Всичко Total	Вестници Journaux	Списания Revue	Всичко Total
3. По съдържание — Par matières.												
Политически — Politiques	186	4	140	168	7	173	172	19	191	131	17	148
Народно-стопански — d'Economie sociale	8	10	18	3	9	12	5	8	13	3	4	7
Земледѣлчески — Agronomiques	3	8	11	4	8	12	—	7	7	—	12	12
Индустриално-технически — Industrielles-techniques	1	4	5	3	4	7	2	2	4	3	1	4
Медицински и естествено-научни — De médecine et d'histoire naturelle	2	15	17	2	14	16	2	10	12	3	10	13
Съдебни, юридически или административни — De justice, de jurisprudence ou d'administration	21	8	29	15	7	22	6	5	11	22	5	27
Религиозни — Religieuses	11	13	24	8	13	21	—	7	7	5	14	19
Педагогически и за младежи — Pédagogiques et pour la jeunesse	5	23	28	6	27	33	6	9	15	6	21	27
Географически, етнографически и историко-литературни — De géographie, d'ethnographie, d'histoire et de littérature	1	7	8	1	8	9	5	2	7	1	13	14
Театъръ, музика, изкуство, мода и домакинство — Théâtre, musique, arts, mode et économie ménagère	6	6	12	6	11	17	2	10	12	5	14	19
Белетристически и хумористични — Belles-lettres et humour	9	19	28	9	11	20	5	57	62	13	33	46
Неполитически — локални — Non-politiques — locales	16	—	16	3	—	3	12	—	12	6	—	6
За съобщения, анонси, реклами и др. — De communication, annonces, réclames, etc.	6	—	6	13	—	13	4	—	4	5	5	10
Военни — Militaires	3	5	8	7	3	10	2	2	4	7	2	9
Женски — Féministes	1	1	2	1	1	2	1	—	1	3	—	3
Професионални — Professionnelles	37	7	44	1	5	6	8	4	12	22	6	28
Търговски — Commerciales	9	2	11	15	7	22	6	4	10	15	5	20
Други — Autres	1	1	2	—	1	1	1	2	3	—	—	—
Всичко — Total	276	133	409	263	136	399	239	148	*387	250	162	412
4. По цена — Par prix.												
a) На отделен брой или № — Par livraison ou numéro.												
5 стотинки } centimes	67	—	67	9	1	10	—	—	—	—	—	—
10 „	118	8	126	7	—	7	2	—	2	1	—	1
15—45 „	19	15	34	2	1	3	83	1	84	12	1	13
50—95 „	—	5	5	—	1	1	68	5	73	102	3	105
1 левъ — 1 lévas	—	—	—	—	—	—	22	21	43	68	14	82
Повече отъ 1 левъ — Plus d'un léva	—	1	1	—	1	1	13	81	94	45	124	169
Съ неизвестна цена, които не се продаватъ или се даватъ безплатно — Prix inconnu, ne se vendant pas ou étant distribuées gratuitement	72	104	176	13	5	18	51	40	91	22	20	42
Всичко — Total	276	133	409	31	9	40	239	148	*387	250	162	412
b) На годишенъ абонаментъ за България — Abonnement annuel pour la Bulgarie.												
До 5 лева } Jusqu'à 5 lévas	173	84	257	157	87	244	4	2	6	—	—	—
6—10 „	52	38	90	41	39	80	26	17	43	9	7	16
11—15 „	12	3	15	18	—	18	22	9	31	13	10	23
16—20 „	14	1	15	14	1	15	32	14	46	28	16	44
21—25 „	2	—	2	2	—	2	9	13	22	28	12	40
26—30 „	—	—	—	—	—	—	21	8	29	22	3	25
31—35 „	—	—	—	—	—	—	1	—	1	2	3	5
36—40 „	—	—	—	—	—	—	20	8	28	17	11	28
Повече отъ 40 — Plus de 40 lévas	—	—	—	—	—	—	59	43	102	102	73	175
Безъ абонаментъ, които не се продаватъ, или се даватъ даромъ и такива, които не могатъ да се отнесатъ къмъ една отъ погорните категории — Sans abonnement, ne se vendant pas ou étant distribuées gratuitement, ainsi que celles qui ne peuvent pas être mis dans les catégories ci-dessus	23	7	30	—	—	—	45	34	79	29	27	56
Всичко — Total	276	133	409	232	127	359	239	148	*387	250	162	412

*) Тукъ влизатъ 97 период. изд., отпечатани предъ 1920 г. — Y compris 97 revues périodiques, publiées avant l'année 1920.

9. Периодически издания по градове и села, дето сж излизали.

9. Répartition des publications périodiques par lieux de leur publication.

Градове и села — Villes et villages	Периодически издания презъ годинитѣ Publications périodiques pendant les années											
	1911			1912			1920			1921		
	Вестници Journaux	Списания Revue	Всичко Total	Вестници Journaux	Списания Revue	Всичко Total	Вестници Journaux	Списания Revue	Всичко Total	Вестници Journaux	Списания Revue	Всичко Total
София — Sofia	98	90	188	106	90	196	121	114	235	127	127	254
Пловдивъ — Plovdiv	20	7	27	25	11	36	21	5	26	18	7	25
Плѣвень — Pléven	3	4	7	2	6	8	8	3	11	5	1	6
Варна — Varna	15	4	19	9	5	14	17	9	26	18	2	20
Сливенъ — Sliven	10	3	13	3	5	8	6	1	7	6	1	7
Търново — Tirnovo	8	2	10	5	3	8	7	3	10	3	2	5
Вратца — Vratza	3	3	6	4	1	5	7	1	8	4	—	4
Кюстендилъ — Kustendil	2	2	4	3	2	5	1	1	2	3	1	4
Ст.-Загора — St.-Zagora	5	1	6	6	3	9	5	1	6	3	1	4
Бургазъ — Bourgas	8	2	10	5	4	9	7	1	8	7	1	8
Русе — Roussé	6	1	7	6	—	6	8	3	11	11	9	20
Шуменъ — Choumen	3	5	8	3	3	6	4	—	4	6	2	8
Видинъ — Vidin	8	—	8	8	—	8	7	—	7	5	—	5
Казанлъкъ — Kazanlik	4	2	6	3	1	4	—	—	—	3	1	4
Свищовъ — Svichtov	3	—	3	2	—	2	4	—	4	2	—	2
Хасково Haskovo	5	—	5	7	—	7	—	—	—	2	—	2
Габрово — Gabrovo	—	—	—	1	—	1	—	—	—	1	—	1
Кюла — Koula	3	—	3	3	—	3	—	—	—	—	—	—
Нова-Загора — Nova-Zagora	2	—	2	2	—	2	—	—	—	6	1	7
Провадия — Provadia	2	1	3	1	—	1	—	—	—	—	—	—
Разградъ — Razgrad	1	—	1	3	—	3	1	—	1	1	—	1
Станимака — Stanimaka	3	1	4	2	—	2	—	—	—	—	—	—
Ямболъ — Yambol	6	1	7	6	—	6	5	2	7	2	—	2
Айтосъ — Aïtos	1	—	1	2	—	2	—	—	—	—	—	—
Анхиоло — Anhiolo	2	—	2	1	—	1	—	—	—	—	—	—
Балчиакъ — Baltchik	1	—	1	1	—	1	—	—	—	—	—	—
Борисоградъ — Borrisograd	—	—	—	—	—	—	—	—	—	—	1	1
с. Брѣстовина (Пловдивско) — v. de Brestovitz (arr. de Plovdiv)	—	—	—	2	—	2	—	—	—	—	—	—
Горна-Орѣховица — Gorna-Oréhovitz	2	—	2	2	—	2	—	—	—	—	—	—
Добричъ — Dobritch	3	—	3	2	—	2	—	—	—	—	—	—
Каварна — Kavarna	1	—	1	1	—	1	—	—	—	—	—	—
Карлово — Karlovo	2	—	2	1	—	1	—	—	—	—	—	—
Карнобатъ — Karnobat	1	—	1	2	—	2	1	—	1	—	—	—
с. Кнежа (Орѣховско) — v. de Knéja (arr. d'Oréhov)	1	—	1	1	—	1	—	—	—	—	—	—
Ловечъ — Lovetch	2	—	2	2	—	2	1	—	1	2	1	3
Ломъ — Lom	3	—	3	2	—	2	1	2	3	—	2	2
Къзълъ-Агачъ — Kazil-Agatch	—	—	—	1	—	1	—	—	—	1	—	1
Кавакли — Kavakly	—	—	—	1	—	1	—	—	—	—	—	—
Махалата (Плѣвенско) — Mahalata (Pléven)	—	—	—	1	—	1	—	—	—	—	—	—
Орѣхово — Oréhov	3	1	4	3	—	3	1	—	1	2	—	2
Пазарджикъ — Pazardjik	4	—	4	1	—	1	—	—	—	—	—	—
Пещера — Pechtéra	—	—	—	1	—	1	—	—	—	—	—	—
Луковитъ — Loukovit	—	—	—	—	—	—	1	—	1	—	—	—
Орханлие — Orhanié	—	—	—	—	—	—	—	—	—	1	1	2
Османъ-Пазаръ — Osman-Pazar	1	—	1	1	—	1	1	—	1	1	—	1
Радомиръ — Radomir	1	—	1	2	—	2	1	—	1	2	—	2

Периодически издания по градове и села, дето сж излизали.

(Продължение).

Répartition des publications périodiques par lieux de leur publication.

(Suite).

Градове и села — Villes et villages	Периодически издания през годинитѣ Publications périodiques pendant les années											
	1911			1912			1920			1921		
	Вестници Journaux	Списания Revue	Всичко Total	Вестници Journaux	Списания Revue	Всичко Total	Вестници Journaux	Списания Revue	Всичко Total	Вестници Journaux	Списания Revue	Всичко Total
с. Садово (Пловдивско) — v. de Sadovo (arrond. de Plovdiv)	2	1	3	1	1	2	—	—	—	—	—	—
Самоковъ — Samokov	3	—	3	3	1	4	—	2	2	2	1	3
Севлиево — Sevlievo	3	—	3	4	—	4	—	—	—	—	—	—
с. Сухиндолъ (Севдивско) — v. de Souhindol (arrondissement de Sevlievo)	1	—	1	1	—	1	—	—	—	—	—	—
Сялистра — Silistra	—	—	—	1	—	1	—	—	—	—	—	—
Трънъ — Trin	1	1	2	1	—	1	—	—	—	—	—	—
Харманлиа — Harmanly	5	—	5	2	—	2	—	—	—	—	—	—
Тутраканъ — Toutrakana	2	—	2	—	—	—	—	—	—	—	—	—
Никополъ — Nikopol	3	—	3	2	—	2	1	—	1	—	—	—
Берковица — Berkovitza	1	—	1	—	—	—	—	—	—	3	—	3
с. Кеманларъ (Разградско) — v. de Kémanlar (arrondissement de Razgrad)	1	—	1	—	—	—	—	—	—	—	—	—
с. Новоселци (Софийско) — v. de Novosseltzi (arrondissement de Sofia)	1	—	1	—	—	—	—	—	—	—	—	—
с. Стражица (Гор.-Орѣховско) — v. de Strajitza (arrondissement de Gor.-Oréhovitza)	1	—	1	1	—	1	—	—	—	1	—	1
Троянъ — Troyan	1	—	1	1	—	1	1	—	1	—	—	—
с. Търново-Сейменъ (Харманлийско) — v. de Tirnovno-Seymen (arrondiss. de Harmanly)	1	—	1	—	—	—	—	—	—	—	—	—
Цариградъ — Tzarigrad	1	—	1	1	—	1	—	—	—	—	—	—
Фердинандъ — Ferdinand	1	—	1	—	—	—	—	—	—	—	—	—
с. Церово (Пазарджишко) — v. de Tzerovo (arrondissement de Pazardjik)	—	1	1	—	—	—	—	—	—	—	—	—
с. Чаяръ (Търновско) — v. de Tchayr (arrond. de Tirnovno)	1	—	1	—	—	—	—	—	—	—	—	—
Дупница — Dournitza	—	—	—	—	—	—	1	—	1	2	—	2
Всичко — Total	275	133	408	263	136	399	239	148	387*)	250	162	412

*) Тукъ влизатъ 97 период. издания, отпечатани преди 1920 г. — Y compris 97 revues périodiques, publiée avant l'année 1920.

10. Периодически издания по окръзи — Répartition des publ. périodiques, par départements.

Окръзи — Départements	Периодически издания през — Publications périodiques en											
	1911			1912			1920			1921		
	Вестници Journaux	Списания Revue	Всичко Total	Вестници Journaux	Списания Revue	Всичко Total	Вестници Journaux	Списания Revue	Всичко Total	Вестници Journaux	Списания Revue	Всичко Total
Бургазки — Bourgas	23	6	34	21	9	30	19	4	23	16	2	18
Варненски — Varna	22	5	27	14	5	19	17	9	26	18	2	20
Видински — Vidin	14	—	14	13	—	13	8	2	10	5	2	7
Вратчански — Vratza	9	4	13	8	1	9	7	1	8	10	1	11
Кюстендилски — Kustendil	3	2	5	5	2	7	3	1	4	3	1	4
Мастандлийски — Mastanly	—	—	—	—	—	—	—	—	—	—	—	—
Пашмавлийски — Pachmakly	—	—	—	—	—	—	—	—	—	—	—	—
Петрички — Pétritch	—	—	—	—	—	—	—	—	—	—	—	—
Пловдивски — Plovdiv	31	10	41	33	12	45	21	5	26	18	8	26
Плѣвенски — Pléven	9	4	13	8	6	14	13	3	16	7	2	9
Русенски — Roussé	10	1	11	10	—	10	9	3	12	13	9	22
Софийски — Sofia	104	91	195	111	91	202	121	116	237	132	123	260
Ст.-Загорски — St-Zagora	22	3	25	20	4	24	5	1	6	14	3	17
Търновски — Tirnovno	19	2	21	16	3	19	11	3	14	6	2	8
Шуменски — Choumen	4	5	9	4	3	7	5	—	5	8	2	10
Всичко — Total	275	133	408	263	136	399	239	148	387*)	250	162	412

*) Тукъ влизатъ 97 период. издания, отпечатани преди 1920 г. — Y compris 97 revues périodiques, publiée avant l'année 1920.

11. Издадени книги въ Царството — Livres parus dans le Royaume de Bulgarie.

а) Разпределение на книгите по материя и езици — Répartition des livres par matières et par langues.

Предмети — Matières	Класически езици Langues classiques		Славянски езици — Langues slaves						Френски Français		Немски Allemand		Английски Anglais		Разни Diverses		Всичко Total				
	Латински Latine		Български Bulgare		Руски Russe		Други Autres		1920	1921	1920	1921	1920	1921	1920	1921	1920	1921			
	1920	1921	1920	1921	1920	1921	1920	1921													
Богословски науки — Théologie	—	—	33	81	—	—	—	—	—	—	—	—	—	—	—	1	1	34	82		
Философски науки — Philo- sophiques	—	—	Философия — Philosophie		—	—	—	—	—	—	—	—	—	—	—	—	—	14	18		
			Логика, Психология, Етика — Logique, Psychologie, Morale		—	—	2	2	—	—	—	—	—	—	—	—	—	—	—	2	2
Педагогически науки — Pédagogie	2	—	147	242	5	1	—	—	2	4	2	—	—	—	—	5	22	163	209		
Литература — Belles lettres	—	—	История, Теория, Фолклор — Histoire, Théorie, Folk-lore		—	—	2	48	1	5	—	—	—	—	—	—	—	—	31	53	
			Белетристиката, Театър, Поезия — Romans, Contes, Nouvelles, Théâtre, Poésie		—	—	266	433	3	24	—	—	—	—	—	—	—	—	—	269	457
Филологически науки — Phi- lologie	1	—	Всеобща — Générale		—	—	2	3	—	—	—	—	1	1	—	1	—	—	6	7	
			Славянска — Slave		—	—	5	4	—	1	—	—	—	—	—	—	—	—	—	5	5
			История — Histoire		—	—	11	4	—	—	—	—	—	—	—	—	—	—	—	—	11
География, Етнография, Пъте- шествия — Géographie, Ethno- graphie, Voyages	—	—	Всеобща — Générale		—	—	—	—	—	—	—	—	—	—	—	—	—	—	—	—	
			Славянска — Slave		—	—	—	—	—	—	—	—	—	—	—	—	—	—	—	—	—
			Българска — Bulgare		—	—	11	12	—	—	—	—	1	—	—	—	—	—	—	—	12
Естествени науки — Histoire naturelle	—	—	Всеобща — Générale		—	—	5	7	—	—	—	—	—	—	—	—	—	—	5	7	
			Славянска — Slave		—	—	—	—	—	—	—	—	—	—	—	—	—	—	—	—	—
			Българска — Bulgare		—	—	15	5	—	—	—	—	—	—	—	—	—	—	—	—	15
Математически науки — Sciences mathématiques	—	—	34	16	—	—	—	—	—	1	—	—	—	—	—	—	—	34	17		
Медицински науки — Médecine	—	—	30	9	—	1	—	—	—	—	—	—	—	—	—	—	1	—	30	11	
Право — Droit	—	—	47	38	—	—	—	—	—	1	1	—	—	—	—	—	—	—	48	39	
Политика, Социология, Статистика, — Economie politique, Sociologie, Statistique	—	—	27	12	—	—	—	—	—	—	—	—	—	—	—	—	—	—	27	12	
Военни и морски науки — Art militaire et marin	—	—	230	473	—	8	1	—	14	14	1	1	—	—	—	2	—	248	496		
Технически науки — Arts et métiers	—	—	18	13	—	1	—	—	2	—	—	—	—	—	—	—	—	20	14		
Справни книги — Livres de référence	—	—	Селско стопанство, Домакинство — Eco- nomie rurale et ménagère		—	—	59	47	—	—	—	—	—	—	—	—	—	—	59	47	
			Изкуство, Занааяти, Техника — Métiers, Beaux-arts, Technique		—	—	40	68	20	12	6	—	—	—	—	—	—	—	—	—	66
Всичко — Total	3	—	1,646	2,060	32	53	7	—	32	39	3	2	—	1	18	27	1,741	2,182			

Издадени книги въ Царството — Livres parus dans le Royaume de Bulgarie.

b) Разпределение на книгитѣ на оригинали и преводи — Répartition des livres en originaux et de traduction.

Предмети — Matières	1920			1921			
	Оригинали съчинения Ouvrages originaux	Преводи съчинения Ouvrages de traduction	Всичко — Total	Оригинали съчинения Ouvrages originaux	Преводи съчинения Ouvrages de traduction	Всичко — Total	
Богословски науки — Théologie	27	7	34	58	24	82	
Философски науки — Philosophie	{ Философия — Philosophie Логика, Психология, Етика — Logique, Psychologie, Morale	0	8	14	9	18	
		1	1	2	2	—	2
Педагогически науки — Pédagogie		163	—	163	1	269	
Литература — Belles-lettres	{ История, Теория, Фолклоръ — Histoire, Théorie, Folk-lore Бехетристика, Театър, Поезия — Romans, Contes, Nouvelles, Théâtre, Poésie	25	6	31	46	53	
		93	176	269	180	277	457
Филологически науки — Philologie	{ Всеобща — Générale Славянска — Slave	5	1	6	7	7	
		5	—	5	5	—	5
История — Histoire	{ Всеобща — Générale Славянска — Slave Българска — Bulgare	11	—	11	2	4	
		—	—	—	—	—	—
		12	—	12	12	—	12
География, Етнография, Пътешествия — Géographie, Ethnographie, Voyages	{ Всеобща — Générale Славянска — Slave Българска — Bulgare	4	1	5	4	3	7
		—	—	—	—	—	—
		15	—	15	5	5	
Естествени науки — Histoire naturelle		33	1	34	12	5	17
Математически науки — Sciences mathématiques		30	—	30	11	—	11
Медицински науки — Médecine		43	5	48	30	9	39
Правни, Политически и Социални науки — Sciences juridiques, politiques et sociales	{ Право — Droit Политика, Социология, Статистика — Economie politique, Sociologie, Statistique	19	8	27	10	2	12
		237	11	248	471	25	496
Военни и морски науки — Art militaire et marin		20	—	20	—	14	14
Технически науки — Arts et métiers	{ Селско стопанство, Доманство — Economie agricole et ménagère Запаяти, Изкуство, Техника — Métiers, Beaux-arts, Technique	56	3	59	43	4	47
		65	1	66	59	21	80
Справни книги — Livres de référence		642	—	642	545	—	545
Всичко — Total		1,512	229	1,741	1,779	403	2,182

XVIII. Обществена предвидливост — Prévoyance sociale.

А. Пенсионни фондове — Fonds des pensions.

1. Пенсионен фондъ по гражданското ведомство — Fonds des pensions des retraités civils.

а) Приходи — Recettes.

Година Années	Процентни одрѣжки отъ заплатата *) Pourcentage prélevé sur les appointe- ments *)	3% одрѣжки отъ заплатата за изслужено време преди 1892 год. 3% prélevés sur les appointe- ments pour les années passées au service pen- dant l'an. 1892	Разлика отъ повишения Différence des appointements mensuels des fonctionnaires avancés	Лихви Intérêts	1/12 и 1/24 отъ заплатата на ново и повтор. назначени 1/12 et 1/24 pré- levés sur les appointements des nouv. ou anciens fonct. nommés	Дадени отъ държавата Subventions de l'Etat	Разни Diverses	Всичко Total
1901	1,496,424	670,155	45,338	861,417	—	—	13,350	3,086,684
1902	1,593,448	634,603	93,926	863,837	—	—	7,669	3,193,483
1903	1,717,781	612,047	116,355	838,018	—	—	3,309	3,287,510
1904	1,866,757	242,052	105,330	913,784	—	—	2,692	3,130,615
1905	2,080,230	158,747	118,551	960,305	—	—	2,542	3,320,375
1906	2,069,360	49,708	153,906	987,726	—	—	2,283	3,262,983
1907	1,977,532	47,152	192,838	946,239	—	—	7,236	3,170,997
1908	3,320,237	92,865	165,790	889,327	353,476	—	171,396	4,933,111
1909	3,702,128	27,930	406,751	960,102	303,528	—	116,901	5,517,340
1910	*) 3,561,701	22,183	297,973	1,019,428	176,197	—	3,374	5,080,856
1911	4,148,227	16,633	298,488	*) 609,524	277,234	*) 30,000	7,759	5,387,865
1912	4,840,093	21,832	278,784	1,567,706	287,613	—	*) 35,813	7,031,841
1913	4,705,882	38,853	223,865	668,350	271,551	—	30,220	5,938,721
1914	7,685,222	56,370	552,091	1,921,047	659,950	—	67,263	10,941,943
1915	6,229,241	64,087	327,764	1,532,237	415,525	—	52,798	8,621,652
1916	8,051,140	120,891	403,580	846,293	466,054	—	81,122	9,969,080
1917	10,272,179	92,653	498,653	1,824,721	394,968	—	1,008,564	14,091,738
1918	11,145,534	56,520	769,567	2,223,161	454,013	—	483,280	15,132,075
1919	13,490,184	171,801	3,999,313	2,538,535	1,291,969	—	284,331	21,776,133
1920	15,420,091	95,574	8,412,466	3,084,164	3,359,555	—	383,683	30,755,533
1921	48,410,407	766,567	4,705,809	4,157,238	4,042,253	—	2,118,281	64,200,555

*) 5% до 1907 год., 6% отъ 1908 до 1 мартъ 1910 год., 6 и 7% от 1 мартъ 1910 год. до 1911 год. вклуч., 7 и 8% презъ 1912—1921 год. — 5% jusqu'en 1907, 6% de 1908 jusqu'au 1. mars 1910; 6 et 7% du 1 mars 1910 à la fin de l'année 1911 inclusivement, 7 et 8% pendant les années 1912—1921.

*) Въ сумата 3,561,701 лв. влизатъ процентовитѣ одрѣжки за първитѣ 11 месеци на 1910 год., защото процентовитѣ одрѣжки за м. декември с. г. сѣ изплатени презъ 1911 год. — La somme de 3,561,701 lévas comprend les prélevés % pour les 11 premiers mois de 1910, étant donné que les prélevés % pour le mois de décembre de la même année ont été payés en 1911. — *) Лихвитѣ на капитала презъ 1911 год. влизатъ на 1,036,718 лв., обаче сумата на купонитѣ отъ срочнитѣ свидетелства сѣ падежъ 30. и 31. декември 1911 год. отъ 427,194 лв., текуща сметка на фонда, е завърена на 3. I. 1912 год. по причина на празницитѣ. — Les intérêts du capital pendant l'année 1911 s'élèvent à la somme de 1,036,718 lévas, mais le montant des coupons des certificats à échéance au 30 et 31 décembre 1911 de 427,194 lévas au compte-courant des fonds est visée le 31 janvier 1912 à cause des fêtes. — *) Сумата 30,000 лв. е присъединена отъ фонда за пенситѣ на учителитѣ и работницитѣ при държавнитѣ жельзници. — La somme de 30,000 lévas est jointe au fonds des pensions des instituteurs et des ouvriers près les chemins de fer de l'Etat. — *) Глоби и случайни приходи. — Amendes et recettes accidentelles.

Пенсионен фонд по гражданското ведомство — Fonds des pensions des retraités civils.

b) Разходъ — Dépenses.

Г о д и н и Années	Изплатени пенсии за инвалид- ност ¹⁾ Pensions invalides payées ¹⁾	Изплатени пенсии за изслужено време Pensions pour années de service payées	Повърнати одръжки Prélève- ments rem- boursés	Поддръжане пенсионно- то управ- лени ²⁾ Entretien de l'admini- stration des pensions ²⁾	Разни Diverses	В е щ и ц о Total	Брой на пен- сионеритъ Nombre des retraités		Размѣръ на пенсионния фондъ на 31. XII. всѣка година Montant du fonds des pensions au 31. XII. de chaque année лева — lévas
							за инвалидностъ invalides	за изслужено време — pour années de ser- vice	
1901	156,024	1,820,542	15,872	49,309	—	2,041,747	445	3,014	13,289,078
1902	149,575	2,007,254	64,353	50,837	—	2,272,019	444	3,412	14,210,542
1903	150,919	2,243,251	27,043	44,183	—	2,465,396	455	3,775	15,032,657
1904	158,247	2,185,925	18,038	52,503	—	2,414,713	468	4,137	15,748,559
1905	145,864	2,238,012	36,122	56,922	—	2,476,920	481	4,346	16,592,013
1906	146,113	2,627,508	27,496	58,699	—	2,859,816	481	4,623	16,995,180
1907	135,949	2,691,732	19,807	55,589	—	2,903,077	490	4,935	17,263,101
1908	³⁾ 160,435	3,500,258	38,336	58,467	376	3,757,872	501	5,519	18,438,340
1909	143,825	3,618,120	44,233	76,492	⁴⁾ 153,010	4,035,680	505	6,062	19,920,000
1910	148,213	4,005,556	53,778	76,607	⁵⁾ 111,301	4,395,455	514	6,566	20,605,401
1911	148,684	4,318,420	29,073	73,057	—	4,569,234	517	7,015	21,424,031
1912	139,024	4,421,278	17,667	76,043	—	4,654,012	521	7,300	23,801,861
1913	146,328	4,520,902	5,856	81,549	2,095	4,756,730	537	8,105	24,983,851
1914	169,352	5,452,430	28,910	113,706	—	5,762,398	562	9,325	30,163,396
1915	173,760	6,080,573	22,247	106,120	—	6,382,700	584	9,620	32,402,348
1916	178,350	5,195,766	41,336	118,875	275	5,534,602	605	8,940	36,836,825
1917	184,290	5,754,724	912,886	168,989	11,738	7,032,627	639	8,432	43,895,937
1918	49,589	6,346,702	341,309	197,346	1,515	6,936,461	608	10,328	52,091,550
1919	—	7,973,253	45,900	299,071	1,545	8,319,769	—	11,089	65,547,915
1920	—	9,430,529	132,522	390,193	4,553	9,957,797	—	12,846	86,345,651
1921	—	10,933,740	487,344	570,674	—	11,991,758	—	14,136	138,554,447

¹⁾ До 1. февруарий 1900 год. инвалиднитѣ пенсии сѣ изплатили отъ държавата — Jusqu'au 1. février 1900 les pensions invalides ont été payées par l'Etat.

²⁾ До 1. февруарий 1900 год. управлението на пенсиятѣ е издръжано отъ държавата — Jusqu'au 1. février 1900, l'Administration des pensions a été entretenue par l'Etat.

³⁾ Презъ 1908 год. сѣ изплатени 22,653·85 лв. за сметка на 1907 год. — En 1908 on a payé 22,653·85 lévas pour le compte de l'année 1907.

⁴⁾ Отъ тази сума 151,942·48 лв. е авансъ, повърнатъ на Българската народна банка — De cette somme, 151,942·48 lévas présentent une avance, remboursée à la Banque Nationale de Bulgarie.

⁵⁾ Тази сума е повърнатъ авансъ на Българската народна банка — Cette somme présente une avance accordée par la Banque Nationale de Bulgarie, qui lui a été remboursée.

Буквата джана
сѣ чрѣзъ 1911
647-66
Сѣ. Б. пр. 452

2. Пенсионенъ фондъ на служителитѣ при изборнитѣ учреждения отъ учредяванетоу му до 31 декемврий 1921 год.

2. Fonds des pensions des retraités près les établissements électoraux depuis sa création jusqu'au 31 décembre 1921.

a) Приходъ — Recettes.

Години Années	Лихви на капитала Intérêts du capital	1% помощъ отъ редовнитѣ приходи 1% aide des recettes régulières.	8% одръжки отъ заплатитѣ 8% prélevés sur les appointements	Одръжки за изминало време Prélevés pour un temps passé	Разлика отъ повишени заплати Différence des appointements augmentés (promotions)	1/12 и 1/24 отъ заплатитѣ на ново и повторно назначени et 1/12 et 1/24 prélevés sur les appointements d'anciens fonctionnés de nouveau	Разни Divers	Всичко Total
1915	660	—	453,420	518	10,235	307	44,486	509,632
1916	18,165	119,067	1,342,606	3,430	53,449	328	361,068	1,893,719
1917	102,107	543,347	1,691,230	9,780	93,520	1,266	509,383	2,955,689
1918	222,687	585,057	1,934,496	22,390	162,580	3,669	529,809	3,461,188
1919	372,714	967,604	2,643,053	856,375	999,328	6,945	924,652	6,770,671
1920	648,787	2,073,612	4,064,400	1,745,425	1,105,501	29,158	1,575,820	11,242,703
1921	1,206,636	3,756,455	7,133,855	1,609,877	1,746,370	56,658	2,533,305	18,042,956

b) Разходъ — Dépenses.

Години Années	Изплатени пенсии Pensions payées	Поддржане пенсионното отделение Entretien de l'administration des pensions	Повърнати одръжки Prélèvements remboursés	Лихви на банката Intérêts de la Banque	Всичко Total	Размѣръ на пенсионния фондъ на 31. XII всѣка година Montant du fonds des pensions au 31 décembre, de chaque année.
1915	—	93,710	—	9	93,719	415,913
1916	—	148,764	—	2	148,766	2,165,866
1917	800	208,953	7,263	—	217,016	4,904,539
1918	4,571	218,528	5,825	—	228,924	8,136,803
1919	13,478	395,347	8,224	—	417,049	14,490,424
1920	230,195	448,770	34,827	—	713,792	25,019,385
1921	425,347	603,084	33,505	1,292	1,063,228	41,999,063

3. Военен пенсионен фондъ — Fonds des pensions des retraités militaires.

a) Приходъ — Recettes.

Години Années	Л е в а — I б в а с										
	Дадени отъ държавата Subventions de l'Etat	Процентни одръжки отъ заплатата Pourcentage prélevé sur les appointements	3% одръжки отъ заплатата за изслужено време преди 1892 г. — 3% prélevés sur les appointements des années passées au service avant l'année 1892	Разлика отъ повишения Différence des appointements des officiers avancés	1/12 и 1/14 отъ заплатата на новоназначенитъ 1/12 et 1/14 prélevés sur les appointements des nouvel. ou anciens fonct. nommés	Изпразнени длъжности Fonctions restées vacantes	Разлика въ запл. на офицери, отредени временно отъ длъжността и оставени въ разпор. на начальство — Différence de l'appointement des officiers détachés temporairement des fonctions et mis en disponibilité	Заплата на уволенитъ въ отпускъ безъ заплатата офицери Appointement des officiers mis en congé sans solde	Лихви на капиталъ и одръжкитъ Intérêts du capital et des prélèvements	Разни Diverses	Всичко Total
1901	200,000	435,201	3,151	15,331	—	—	5,150	665	118,596	4,510	782,664
1902	200,000	491,290	143,325	17,083	—	3,286	2,493	1,492	122,101	1,497	982,567
1903	200,000	472,592	136,104	25,492	—	2,433	3,721	974	143,909	2,521	987,746
1904	200,000	559,044	131,344	58,249	—	1,198	1,822	4,218	156,506	1,291	1,114,272
1905	200,000	588,052	119,927	30,171	—	2,097	3,661	14,282	165,286	11,323	1,134,799
1906	200,000	655,962	121,861	37,481	—	—	3,201	29,942	179,478	813	1,228,738
1907	200,000	595,203	17,036	35,260	—	—	3,345	11,384	168,782	7,474	1,038,484
1908	200,000	883,296	6,687	*)	—	—	—	—	170,824	112,344	1,373,151
1909	100,000	*) 1,005,310	3,394	*)	—	—	—	—	140,028	59,577	*) 1,308,309
1910	*) 863,196	849,375	—	*)	—	—	—	—	115,374	37,446	1,865,391
1911	1,934,040	968,431	1,189	*)	—	—	—	—	114,688	62,342	3,080,690
1912	*) 909,120	986,246	1,134	45,708	—	—	—	—	120,016	*) 50,013	2,112,237
1913	200,000	945,958	3,427	146,892	179,103	—	—	—	86,366	5,094	1,566,840
1914	—	3,016,752	32,543	515,994	375,595	—	—	—	168,900	27,361	4,137,145
1915	—	2,735,114	16,257	405,364	174,365	—	—	—	143,767	11,315	3,486,182
1916	—	4,293,610	13,365	533,076	748,990	—	—	—	109,768	29,982	5,728,791
1917	—	4,870,326	3,153	915,842	251,915	—	—	—	345,543	48,182	6,434,961
1918	—	6,635,189	43,370	1,033,424	339,023	—	—	—	634,942	75,499	8,761,447
1919	696,907	2,266,974	27,056	323,343	187,435	—	—	—	825,087	68,361	4,400,163
1920	—	7,747,198	8,503	1,375,347	210,388	—	—	—	954,971	44,905	10,341,312
1921	—	6,971,959	39,822	827,085	997,553	—	—	—	913,566	34,538	9,784,523

*) Тази сума е недостигъ на фонда, който, съгласно чл. 44 отъ Закона за пенсиятъ, остава за сметка на държавното съкровище. Тя е авансирана отъ Българската народна банка. Отъ нея 750,000 лева сж изплатени на банката чрезъ държавното съкровище, а съ останалата 113,196·67 лева е задължена текущата сметка на фонда при Банката — Cette somme constitue l'insuffisance du fonds, insuffisance qui, conformément à l'art. 44 de la loi sur les pensions, reste au compte du Trésor. C'est une avance accordée par la Banque Nationale de Bulgarie, et dont 750,000 lévas sont remboursés à la Banque par le Trésor, tandis que les autres 113,196·67 lévas sont ajoutés au compte courant du fonds à la Banque.

*) Съ чл. 24 отъ закона за бюджета на държавата за 1909 година, букви в и к на чл. 6 отъ закона за военнитъ пенсии сж измѣнени въ смисълъ: да се правятъ процентни одръжки 5, 7, 8, 9 и 10%, въ зависимостъ отъ размѣритъ на заплатитъ, получавани отъ военнитъ, също да се правятъ одръжки 2, 4 и 6% отъ пенсията на пенсионеритъ, а даваната субсидия на фонда отъ лева 200,000 на годината е намалена на лева 100,000. Отъ 1. мартъ 1910 година, съ сегашния законъ за пенсиятъ, горното нареждане е отмѣнено. — Par l'art. 24 de la loi sur le budget de l'Etat pour l'année 1909, les lettres c et f de l'art. 6 de la loi sur les pensions des retraités militaires sont modifiées dans le sens ci dessous: percevoir des prélevés % de 5, 7, 8, 9 et 10% en dépendance de la grandeur des appointements des militaires; retenir également des prélevés de 2, 4 et 6% des pensions des retraités militaires, tandis que le subside annuel de 200,000 lévas accordé au fonds a été diminué à 100,000 fr. A partir du 1. mars 1910, jusqu'au moment de la mise en vigueur de la loi actuelle l'ordre ci dessus a été abrogé.

*) Разликата отъ повисени заплати за 1908, 1909, 1910 и 1911 год. сж мнати въ графа „разни“ — La différence des appointements mensuels des militaires, avancés pour les années 1908, 1909, 1910 et 1911 a été comprise dans la colonne „Divers.“

*) Въ чл. 8 отъ закона за бюджета на държавата за 1909 година е наречено, щото заплатитъ и възнагражденитъ за вакантнитъ длъжности и на временно отстраненитъ отъ длъжностъ служители — по което и да е ведомство — да оставатъ въ полза на държавното съкровище — L'art. 8 de la loi sur le budget de l'Etat pour l'année 1909 porte que les appointements et les gratifications des emplois vacants et des employés temporairement détachés de fonctions — du ressort des pensions des retraités civils ou militaires — restent au profit du Trésor.

*) Отъ тѣхъ 248,020·34 лева сж авансирани отъ Българската народна банка — Dont 248,020·34 lévas sont avancés par la Banque Nationale de Bulgarie.

*) Глоби и случайни приходи 16,673·83 лева и 1/12 и 1/14 одръжки отъ заплатата на ново и повторно назначени — Amendes et recettes accidentelles 16,673·83 lévas et 1/12 et 1/14 de prélevés sur les appointements des fonctionnaires nommés pour la première fois et de ceux nommés de nouveau.

Воененъ пенсионенъ фондъ — Fonds des pensions des retraités militaires.

в) Разходъ — Dépenses

Г д и н и Années	Изплатени пенсии Pensions payées	Повърнати непла- вано внесени одръжки Prélèvements irréguliers ment perçus et rem- boursés	Подържане пенсия- ногоу управление Entretien de l'ad- ministration des pensions	Лихви на банката Intérêts de la Banque	Р а з н и Diverses	Всичко Total	Брой на пенсио- неритъ Nombre des retraités	Размяръ на пенсион. фондъ на 31.XII. всѣка год. — Мон- тант du fonds des pens. au 31. décem- bre de chaque année	
									л
1901	687,519	2,641	—	—	2,337	692,497	472	2,192,002	
1902	737,423	4,820	—	—	4,118	746,361	545	2,423,208	
1903	832,655	5,451	—	—	1,891	839,997	619	2,575,956	
1904	887,437	20,610	—	—	10,340	918,387	713	2,771,841	
1905	945,785	9,323	—	—	13,561	968,669	803	2,937,971	
1906	1,085,025	1,333	—	—	4,945	1,091,303	930	3,075,406	
1907	1,271,965	4,805	—	—	3,475	1,280,245	1,088	2,833,646	
1908	1,637,222	14,349	—	—	10,625	1,662,196	1,160	2,544,800	
1909	1,689,199	18,516	—	—	11,751	1,719,466	1,179	2,133,443	
1910	1,821,150	4,493	—	—	43,191	1,868,834	1,322	2,130,000	
1911	2,149,956	3,956	—	—	1) 920,778	3,080,690	1,444	2,130,000	
1912	1,644,007	8,792	—	—	2) 459,438	2,112,237	1,331	2,130,000	
1913	698,015	1,937	36,426	2,644	248,020	987,042	1,482	2,709,798	
1914	2,858,413	26,011	111,142	—	—	2,995,566	1,644	3,851,377	
1915	2,737,079	12,074	153,054	—	—	2,902,207	1,797	4,435,352	
1916	1,260,534	23,099	220,363	77	—	1,504,073	1,845	8,660,070	
1917	1,396,153	50,098	374,829	—	—	1,821,080	1,949	13,273,951	
1918	1,542,133	12,320	469,204	83	—	2,023,745	2,106	20,011,653	
1919	5,116,851	37,602	751,213	6,150	—	5,911,816	2,418	18,500,000	
1920	7,516,627	65,196	1,064,765	71,643	697,519	9,415,750	2,605	19,425,563	
1921	8,276,834	85,338	1,749,578	66,672	20,331	10,198,753	2,824	19,011,333	

1) Тукъ влизать 863,197 лв., изплатенъ на банката авансъ отъ 1910 г. — Y compris 863,196 lévas, remboursés à la Banque comme avance de l'année 1910. — 2) Тукъ влизать 418,040 лв., изплатенъ на банката авансъ отъ 1911 г., и 13,648 лева, изплатени на банката лихви 7% по текущата сметка. — Y compris 418,040 lévas remboursés à la Banque comme avance de l'année 1911 et 13,648 lévas remboursés à la Banque à titre de 7% d'intérêts de compte — courant.

4. Фондъ „Работнически осигуровки“ презъ 1919—1922 година.
4. Fonds des assurances ouvrières pendant les années 1919—1922.

Г о д и н и Années	Осигурени работници и работнички Ouvriers et ouvrières assurés	Капитала на фонда въ началото на годината Capital de fonds au commen- cement de l'année	Приходъ — Revenus						Разходъ — Dépenses				Отпуснати пенсии Pensions accordées			
			Вноски — Versements			Помощи Secours			Лични Personnelles		Наследствени Héréditaires					
			Отъ работниците De la part des pa- trons	Отъ работничка De la part des ou- vriers	Отъ държавата De la part de l'Etat	Глоби по други приходи Amendes sur d'autres re- venus	на работн. въ слу- чай на злополука aux ouvriers en cas de malheur	на работн. въ слу- чай на болестъ aux ouvriers en cas de maladie	Инвалидни пенсии Pensions invalides	Други разходи Autres dépenses	Брой — Nombre	Сума — Montant	Брой — Nombre	Сума — Montant		
			л	е	в	а	—	л	é	в	а	с	Брой — Nombre	Лева — Lévas	Брой — Nombre	Лева — Lévas
1919	34,720	4632,901	267,699	923,380	738,388	1000,000	611188	38,885	515,302	71,581	326,374	44	15,648	89	50,530	
1920	62,364	5566,528	404,606	1543,649	1449,837	1000,000	492078	77,012	1016,011	92,756	82,250	66	18,930	103	56,629	
1921	97,564	9468,528	569,427	2349,944	2333,025	1000,000	612690	99,502	1909,796	113,756	522,619	89	58,800	117	83,689	
1922	112,242	13166528	743,086	2756,980	2640,659	1000,000	596867	298,833	3574,729	270,082	786,702	119	101,200	132	86,905	

Години на основаване и съставъ на кооперативнитѣ сдружавания, действували презъ 1920 г.
Années de fondation et composition des coopératives ayant fonctionné pendant l'année 1920.

(Продължение)

(Suite)

Видове кооперативни сдружавания Espèces de coopératives	Общъ брой на сдружаванията — Nombre total des coopératives	Кооперативни сдружавания основани презъ годинитѣ Coopératives fondées pendant les années						Съставъ на кооперативнитѣ сдружавания Composition des coopératives										
		До Avant	1897		1900		1920	Сдружавания съ лични членове Coopératives avec des adhérents individuels		Сдружавания съ лични и колективни членове Coopératives avec des adhérents individuels et collectifs		Сдружавания само съ колективни членове Coopératives seulement avec des adhérents collectifs		Общъ брой на членоветѣ Nombre total des adhérents				
			1897	1900		1900		Брой на сдружаванията Nombre des coopératives	Брой на членоветѣ Nombre des adhérents	Брой на сдружаванията Nombre des coopératives	Брой на членоветѣ Nombre des adhérents	Брой на сдружаванията Nombre des coopératives	Брой на членоветѣ Nombre des adhérents	Лични Individuels	Колективни Collectifs	Лични Individuels	Колективни Collectifs	
				отъ 1898 — de	отъ 1901 — de	отъ 1906 — de												отъ 1911 — de
Разни кредитни взаимно-спомогат. сдружавания — Diverses coopératives de crédit d'aide mutuel . . .	8	—	1	—	2	3	2	8	1,997	—	—	—	—	—	—	1,997	—	
градски urbaines		—	—	—	—	—	—	—	—	—	—	—	—	—	—	—	—	
селски rurales	—	—	—	—	—	—	—	—	—	—	—	—	—	—	—	—	—	
Всичко — Total . . .	94	1	1	4	30	23	30	65	18,069	23	16,846	134	1	21	34,915	155		
градски urbain.		—	—	—	—	—	—	—	—	—	—	—	—	—	—	—	—	
селски rurales	883	1	8	112	448	148	166	880	83,431	3	1,006	16	—	—	84,437	16		

2. Потрѣбителни и жилищни — De consommation et de logements.

Общо потрѣбителни — De consommateurs en général	градски urbaines	160	1	3	4	3	8	141	150	77,913	10	8,656	46	—	—	86,569	46
	селски rurales	224	—	—	2	18	13	191	224	28,935	—	—	—	—	—	28,935	—
Специално потрѣбителни — De consommateurs spéciaux	градски urbaines	3	—	—	—	—	—	3	3	1,240	—	—	—	—	—	1,240	—
	селски rurales	—	—	—	—	—	—	—	—	—	—	—	—	—	—	—	—
Жилищни — De logements	градски urbaines	22	—	—	—	1	1	20	22	3,775	—	—	—	—	—	3,775	—
	селски rurales	—	—	—	—	—	—	—	—	—	—	—	—	—	—	—	—
Всичко — Total . . .	градски urbain.	185	1	3	4	4	9	164	175	82,928	10	8,656	46	—	—	91,584	46
	селски rurales	224	—	—	2	18	13	191	224	28,935	—	—	—	—	—	28,935	—

3. За доставки, продажби и преработки — Pour achats, ventes et remaniements.

A. Въ областта на селското стопанство — Dans le domaine de l'économie rurale																		
Общо земеделски D'agriculture en général	а) Основни кооперации Coopératives de fondation	градски urbaines	3	—	—	—	2	—	1	3	389	—	—	—	—	—	389	—
		селски rurales	5	—	—	—	—	1	4	5	204	—	—	—	—	—	204	—
	б) Синдикати Syndicats	градски urbaines	41	—	—	—	4	2	35	11	10,057	27	15,012	185	3	110	25,069	295
		селски rurales	19	—	—	—	1	1	17	7	779	9	1,632	64	3	53	2,411	117
Лозаро-винарски De viticulture et de vinification	а) Основни кооперации Coopératives de fondation	градски urbaines	16	—	—	—	3	1	12	16	2,156	—	—	—	—	—	2,156	—
		селски rurales	8	—	—	—	2	—	6	8	526	—	—	—	—	—	526	—
	б) Синдикати Syndicats	градски urbaines	2	—	—	—	—	1	1	2	362	—	—	—	—	—	362	—
		селски rurales	—	—	—	—	—	—	—	—	—	—	—	—	—	—	—	—
Граднано-овощарски — De jardins légumiers et fruitiers	градски urbaines	4	—	—	—	—	1	3	4	147	—	—	—	—	—	147	—	
	селски rurales	1	—	—	—	—	—	1	1	108	—	—	—	—	—	108	—	

Години на основаване и съставъ на кооперативнитѣ сдружавания, действували презъ 1920 г.
 Années de fondation et composition des coopératives ayant fonctionné pendant l'année 1920.

(Продължение)

(Suite)

Видово кооперативни сдружавания Espèces de coopératives	Общъ брой на сдружаванията — Nombre total des coopératives	Кооперативни сдружавания основани презъ годинитѣ Coopératives fondées pendant les années						Съставъ на кооперативнитѣ сдружавания Composition des coopératives																	
		до 1897		отъ 1898 — 1900		отъ 1901 — 1905		отъ 1906 — 1910		отъ 1911 — 1915		отъ 1916 — 1920		Сдружавания съ лични членове Coopératives avec des adhérents individuels		Сдружавания съ лични и колективни членове Coopératives avec des adhérents individuels et collectifs		Сдружавания само съ колективни членове Coopératives seulement avec des adhérents collectifs		Общъ брой на членоветѣ Nombre total des adhérents					
		Avant		de		de		de		de		de		Broj на сдружаванията Nombre des coopératives		Broj на членоветѣ Nombre des adhérents		Broj на сдружаванията Nombre des coopératives		Broj на членоветѣ Nombre des adhérents		Lични — Individuels		Колективни — Collectifs	
		1897		1898 — 1900		1901 — 1905		1906 — 1910		1911 — 1915		1916 — 1920		Lични Individuels		Колективни Collectifs		Lични Individuels		Колективни Collectifs		Lични — Individuels		Колективни — Collectifs	
Пчеларски и бубарски — D'apiculture et sériciculture	1	—	—	—	—	—	1	—	—	1	—	1	79	—	—	—	—	—	—	—	79	—			
																							2	—	—
Тютюнопроизводителни — De production tabac de	6	—	—	—	—	—	1	5	5	1,480	1	327	3	—	—	—	—	—	—	—	1,807	3			
																							1	—	—
	3	—	—	—	—	—	—	—	3	2	835	1	120	6	—	—	—	—	—	—	955	6			
																							4	—	—
3	—	—	—	—	—	2	1	3	100	—	—	—	—	—	—	—	—	—	—	100	—				
																						4	—	—	—
4	—	—	—	—	—	—	1	3	4	278	—	—	—	—	—	—	—	—	—	—	278				
																						80	—	—	2
43	—	—	3	6	34	31	2,217	9	1,632	64	3	53	3,849	117											
															В. Въ областта на промишлеността — Dans le domaine de l'industrie.										
Кожарски — De peausserie	1	—	—	—	—	—	1	—	—	1	—	1	12	—	—	—	—	—	—	—	12	—			
																							2	—	—
3	—	—	—	—	—	—	3	3	65	—	—	—	—	—	—	—	—	—	65	—					
																					3	—	—	—	—
5	—	—	—	1	1	3	5	304	—	—	—	—	—	—	—	—	—	—	—	304					
																					5	—	—	—	—

Години на основаване и съставъ на кооперативнитѣ сдружавания, действували презъ 1920 г.

Années de fondation et composition des coopératives ayant fonctionné pendant l'année 1920.

(Продължение).

(Suite).

Видове кооперативни сдружавания Espèces de coopératives	Общъ брой на сдружаванията — Nombre total des coopératives	Кооперативни сдружавания основани презъ годиинитѣ Coopératives fondées pendant les années.						Съставъ на кооперативнитѣ сдружавания Composition des coopératives													
		до 1897 Avant 1897		отъ 1898 — 1900 de 1898 — 1900		отъ 1901 — 1904 de 1901 — 1904		отъ 1906 — 1910 de 1906 — 1910		отъ 1911 — 1915 de 1911 — 1915		отъ 1916 — 1920 de 1916 — 1920		Сдружавания съ лични членове Coopératives avec des adhérents individuels		Сдружавания съ лични и колективни членове Coopératives avec des adhérents individuels et collectifs		Сдружавания само съ колективни членове Coopératives seulement avec des adhérents collectifs		Общъ брой на членоветѣ Nombre total des adhérents	
		Брой на сдружаванията Nombre des coopératives	Брой на членоветѣ Nombre des adhérents	Брой на сдружаванията Nombre des coopératives	Брой на членоветѣ Nombre des adhérents	Брой на сдружаванията Nombre des coopératives	Брой на членоветѣ Nombre des adhérents	Брой на сдружаванията Nombre des coopératives	Брой на членоветѣ Nombre des adhérents	Брой на сдружаванията Nombre des coopératives	Брой на членоветѣ Nombre des adhérents	Брой на сдружаванията Nombre des coopératives	Брой на членоветѣ Nombre des adhérents	Брой на сдружаванията Nombre des coopératives	Брой на членоветѣ Nombre des adhérents	Лични Individuels	Колективни Collectifs	Брой на сдружаванията Nombre des coopératives	Брой на членоветѣ Nombre des adhérents	Лични — Individuels	Колективни — Collectifs
За производство на предмети за наука, искусство и пр. — De production d'objets de science, d'art, etc	2	—	—	—	—	—	—	—	—	—	—	—	—	—	—	—	—	—	—	—	—
Всичко — Total	20	—	—	—	1	3	16	20	1,301	—	—	—	—	—	—	—	—	—	—	—	1,301
С. Въ областта на свободнитѣ професии — Dans le domaine des professions libres.	1	—	—	—	—	—	—	—	—	—	—	—	—	—	—	—	—	—	—	—	12
Разни — Diverses	2	—	—	—	—	1	1	2	281	—	—	—	—	—	—	—	—	—	—	—	281
А всичко — Total général	102	—	—	2	12	12	76	70	17,733	29	15,459	194	3	110	33,192	304	3	53	3,861	117	

4. Застрахователни — D'assurance.

А. Общо застрахователни — D'assurance en général	4	—	—	2	—	1	1	4	63,412	—	—	—	—	—	—	—	—	—	—	—	63,412
В. За застраховка на едър рогат добитък — D'assurance de gros bétail	9	—	—	—	—	7	2	9	376	—	—	—	—	—	—	—	—	—	—	—	376
Всичко — Total	13	—	—	2	—	8	3	13	63,788	—	—	—	—	—	—	—	—	—	—	—	63,788

5. Производителни и трудови — De production et de travail.

А. Спомагателно-производителни — De production d'aide mutuel.	—	—	—	—	—	—	—	—	—	—	—	—	—	—	—	—	—	—	—	—	—
За ползуване отъ общи машини — D'utilisation de machines et outils	2	—	—	—	2	—	—	2	36	—	—	—	—	—	—	—	—	—	—	—	36
Скотоведни (развъдни и контролни) D'élevage de bestiaux (de reproduction et de contrôle)	7	—	—	1	—	—	6	7	448	—	—	—	—	—	—	—	—	—	—	—	448
Всичко — Total	26	—	—	—	2	15	9	26	1,267	—	—	—	—	—	—	—	—	—	—	—	1,267

1) Отъ тѣхъ 1 е Учителската взаимно-осигурителна и спомагателна каса, 1 — Чиновническото кооперативно спестовно-застрахователно д-во, 1 — Кооперативното спестовно-застрахователно д-во „Миръ“ и 1 — Всенародното кооперативно спестовно-застрахователно дружество. — Dont une est la caisse d'assurance mutuelle et d'aide mutuel des instituteurs, 1 — la société d'assurance coopérative des fonctionnaires, 1 — la société coopérative d'assurance „Mir“ et 1 — Société nationale coopérative d'épargne et d'assurance.

Години на основаване и съставъ на кооперативнитѣ сдружавания, действували презъ 1920 г.

Années de fondation et composition des coopératives ayant fonctionné pendant l'année 1920.

(Продължение)

(Suite)

Видове кооперативни сдружавания Especies de coopératives	Общъ брой на сдружаванията — Nombre total des coopératives	Кооперативни сдружавания основани презъ годинитѣ Coopératives fondées pendant les années						Съставъ на кооперативнитѣ сдружавания Composition des coopératives									
		до Avant 1897	отъ 1898 — 1900		отъ 1901 — 1905		отъ 1916 — 1920	Сдружавания съ лични членове Coopératives avec des adhérents individuels		Сдружавания съ лични и колективни членове Coopératives avec des adhérents individuels et collectifs		Сдружавания само съ колективни членове Coopératives seulement avec des adhérents collectifs		Общъ брой на членоветѣ Nombre total des adhérents			
			отъ 1898 — 1900	отъ 1901 — 1905	отъ 1906 — 1910	отъ 1911 — 1915		Брой на сдружаванията Nombre des coopératives	Брой на членоветѣ Nombre des adhérents	Брой на сдружаванията Nombre des coopératives	Брой на членоветѣ Nombre des adhérents	Брой на сдружаванията Nombre des coopératives	Брой на членоветѣ Nombre des adhérents	Лични — Individuels	Колективни — Collectifs		
Риболовни — De pêche . . .	7	—	—	—	—	—	7	7	404	—	—	—	—	—	404	—	
Водни синдикати — Syndicats de rivières	2	—	—	—	—	1	1	2	112	—	—	—	—	—	112	—	
																	3
Всичко — Total . . .	18	—	—	1	2	1	14	18	1,000	—	—	—	—	—	1,000	—	
																	30
В. Трудово-производителни — De production et de travail.																	
Текстилни — Textiles . . .	1	—	—	—	—	—	1	1	13	—	—	—	—	—	13	—	
																	—
Кожарски — Peausseries . .	2	—	—	—	—	1	1	2	24	—	—	—	—	—	24	—	
																	—
Кожухарски — Pelleterie . .	1	—	—	—	—	—	1	1	9	—	—	—	—	—	9	—	
																	—
Желѣзаро-кожарски — Ferronneries - Charronnage . . .	4	—	—	—	1	1	2	4	54	—	—	—	—	—	54	—	
																	—
Желѣзарски, медникарски и тепелекджийски — Ferronneries, chaudronneries et ferblanteries	10	—	—	—	—	2	8	10	98	—	—	—	—	—	98	—	
																	—
Грънчарски — Poteries . .	1	—	—	—	—	1	—	1	7	—	—	—	—	—	7	—	
																	—
Тухларо-керемидийски — Briqueteries et tuilleries . .	1	—	—	—	—	—	1	1	9	—	—	—	—	—	9	—	
																	—
Шивашки — De tailleurs . .	3	—	—	—	—	—	3	3	20	—	—	—	—	—	20	—	
																	—
Обущарски — Cordonneries . .	17	—	—	—	1	2	14	17	225	—	—	—	—	—	225	—	
																	—
Мебелни — D'ameublement	8	—	—	—	—	—	8	8	82	—	—	—	—	—	82	—	
																	—

1) Юрганджийско. — De couvertures de lit.

Години на основаване и съставъ на кооперативнитѣ сдружавания, действували презъ 1920 г.
Années de fondation et composition des coopératives ayant fonctionné pendant l'année 1920.

(Продължение)

(Suite)

Видове кооперативни сдружавания Espèces de coopératives	Общъ брой на сдружаванията — Nombre total des coopératives.	Кооперативни сдружавания основани презъ годинитѣ Coopératives fondées pendant les années						Съставъ на кооперативнитѣ сдружавания Composition des coopératives								
		до 1897	отъ 1898 — 1899	отъ 1901 — 1905	отъ 1906 — 1910	отъ 1911 — 1905	отъ 1916 — 1920	Сдружавания съ лични членове Coopératives avec des adhérents individuels		Сдружавания съ лични и колективни членове Coopératives avec des adhérents individuels et collectifs		Сдружавания само съ колективни членове Coopératives seulement avec des adhérents collectifs		Общъ брой на членоветѣ Nombre total des adhérents		
		Avant 1897	de 1898 — 1899	de 1901 — 1905	de 1906 — 1910	de 1911 — 1905	de 1916 — 1920	Сдружавания съ лични членове Coopératives avec des adhérents individuels		Сдружавания съ лични и колективни членове Coopératives avec des adhérents individuels et collectifs		Сдружавания само съ колективни членове Coopératives seulement avec des adhérents collectifs		Общъ брой на членоветѣ Nombre total des adhérents		
		Брой на сдружаванията Nombre des coopératives	Брой на членоветѣ Nombre des adhérents	Брой на сдружаванията Nombre des coopératives	Лични Individuels	Колективни Collectifs	Брой на сдружаванията Nombre des coopératives	Брой на членоветѣ Nombre des adhérents	Лични Individuels	Колективни Collectifs	Брой на сдружаванията Nombre des coopératives	Брой на членоветѣ Nombre des adhérents	Лични Individuels	Колективни Collectifs		
Печатарски — Imprimeries	градски } 3 urbaines } селски } rurales }	—	—	—	—	1	2	3	24	—	—	—	—	—	24	—
Часовникарски — Horlogeries	градски } 1 urbaines } селски } rurales }	—	—	—	—	—	1	1	6	—	—	—	—	—	6	—
Всичко — Total	градски } 52 urbain. } селски } rurales }	—	—	—	2	8	42	52	571	—	—	—	—	—	571	—
С. Трудови — De travail	градски } urbaines } селски } rurales }	—	—	—	—	—	—	—	—	—	—	—	—	—	—	—
Разни — Diverses	градски } 2 urbaines } селски } rurales }	—	—	—	—	—	2	2	16	—	—	—	—	—	16	—
А всичко — Total général	градски } 72 urbain. } селски } rurales }	—	—	1	4	9	58	72	1,587	—	—	—	—	—	1,587	—
		30	—	—	3	15	12	30	1,802	—	—	—	—	—	1,802	—

6. Разни кооперативни сдружавания — Coopératives diverses.

Всестранни кооперат. сдружавания — Coopératives non spécifiées-avec des fonctions variées	градски } 1 urbaines } селски } rurales }	—	—	—	—	—	1	1	169	—	—	—	—	—	169	—
За производство на месни консерви — De production de conserves de viande	градски } 1 urbaines } селски } rurales }	—	—	—	2	1	22	24	2,061	1	91	1	—	—	2,152	1
За производство на млѣчни продукти — De production de produits laitiers	градски } 1 urbaines } селски } rurales }	—	—	—	—	—	1	1	209	—	—	—	—	—	209	—
За произв. на разхладителни и спиртни напитки — De production de boissons rafraichissantes et spiritueuses	градски } 5 urbaines } селски } rurales }	—	—	—	—	—	4	1	5	513	—	—	—	—	513	—
Бакалски — D'épiceries	градски } 3 urbaines } селски } rurales }	—	—	—	—	1	2	3	361	—	—	—	—	—	361	—
Книгоиздателски — D'édition de livres	градски } 2 urbaines } селски } rurales }	—	—	—	—	—	2	2	115	—	—	—	—	—	115	—
Други сдружавания — Autres coopératives	градски } 1 urbaines } селски } rurales }	—	—	—	—	—	1	1	235	—	—	—	—	—	235	—
Всичко — Total	градски } 14 urbain. } селски } rurales }	—	—	—	—	5	9	14	1,639	—	—	—	—	—	1,639	—
		25	—	—	2	1	22	24	2,061	1	91	1	—	—	2,152	1

7. Общи и районни кооперативни съюзи и централи — Unions de coopératives générales et centrales.

Разни — Diverses	градски } 13 urbaines } селски } rurales }	1	—	—	3	2	7	1	35,591	9	14,479	314	3	759	50,070	1,073
----------------------------	---	---	---	---	---	---	---	---	--------	---	--------	-----	---	-----	--------	-------

2. Общо финансово и имотно състояние на кооперативните сдружavanja.

2. Etat financier et immeubles des coopératives.

(Въ края на 1920 год. — A la fin de l'année 1920).

Видове кооперативни сдружavanja Espèces de coopératives	Дялове капиталъ и членски вноски Parts sociales et versements des adhérents	Недвижими имоти Immeubles	Фондове — Fonds		Активъ-пасивъ Actif-Passif	Чиста печалба Profits nets	Чиста загуба Pertes nettes	
			Резервенъ De réserve	Други Autres				
Обща рекапитулация — Récapitulation générale.								
Кредитни — De crédit	градски urbaines	27,958,562	1,787,261	1,266,991	560,960	118,849,620	2,827,847	19,923
	селски rurales	17,047,427	1,452,056	3,497,692	3,829,106	147,062,243	4,176,832	255,087
Потребители и жилища — De consommateurs et de logements	градски urbaines	17,654,243	3,139,042	1,480,078	973,225	69,783,473	4,509,762	340,839
	селски rurales	7,595,743	929,404	762,138	343,811	21,966,259	2,827,616	44,957
За доставки, продажби и преработки — D'achats, de ventes et de remaniements.	градски urbaines	11,339,603	3,181,536	1,554,287	669,855	87,236,498	6,820,594	124,230
	селски rurales	8,916,266	6,664,646	309,023	222,512	24,292,882	767,823	190,550
Застрахователици — D'assurance	градски urbaines	—	3,015,178	27,557,743	7,462,521	367,180,735	1,359,766	—
	селски rurales	—	—	—	—	—	—	—
Производители и трудови — De production et de travail	градски urbaines	9,155,928	1,933,499	617,641	465,551	23,093,689	2,919,385	56,269
	селски rurales	949,928	—	18,674	944	990,961	9,444	—
Разни — Diverses	градски urbaines	2,559,413	96,196	187,337	100,859	10,607,185	739,027	144,945
	селски rurales	507,793	1,707	32,373	23,226	968,718	137,487	249
Общи и районни кооперативни съюзи и централи — Unions de coopératives générales et régionales et centrales	градски urbaines	11,111,324	13,306,537	957,577	1,137,569	178,778,089	1,353,719	11,952
	селски rurales	—	—	—	—	—	—	—
Всичко — Total	градски urbain.	79,779,073	26,459,249	33,621,654	11,370,540	855,529,289	20,590,100	698,208
	селски rurales	35,017,157	9,047,813	4,619,900	4,419,599	195,281,063	7,919,202	491,443
Изобщо — En général		114,796,230	35,507,062	38,241,554	15,790,139	1,050,810,352	28,509,302	1,189,651
1. Кредитни сдружavanja — Cooperatives de crédit.								
Селско-стопански — D'économie rurale	градски urbaines	680,928	91,563	106,460	96,885	2,857,920	179,910	5,150
	селски rurales	13,585,727	1,452,056	3,405,811	3,797,847	134,501,435	3,929,792	255,687
Популярни банки — Banques populaires	градски urbaines	25,084,448	1,673,485	1,119,047	431,630	111,230,978	2,516,725	13,744
	селски rurales	3,461,700	—	91,881	31,259	12,560,808	247,040	—
Разни локални кооперативни банки — Diverses banques coopératives locales	градски urbaines	1,960,908	22,213	34,070	32,463	4,037,940	106,769	—
	селски rurales	—	—	—	—	—	—	—
Разни кредитни взаимно-спомогателни сдружavanja — Diverses coopératives de crédit d'aide mutuel	градски urbaines	232,278	—	7,414	482	722,782	24,443	1,029
	селски rurales	—	—	—	—	—	—	—
Всичко — Total	градски urbain.	27,958,562	1,787,261	1,266,991	560,960	118,849,620	2,827,847	19,923
	селски rurales	17,047,427	1,452,056	3,497,692	3,829,106	147,062,243	4,176,832	255,087

Общо финансово и имотно състояние на кооперативнитѣ сдружавания.

Etat financier et immeubles des coopératives.

(Въ края на 1920 год. — A la fin de l'année 1920).

(Продължение).

(Suite).

Видове кооперативни сдружавания Espèces de coopératives	Дѣловъ капиталъ и членски вноски Parts sociales et versements des adhérents	Недвижими имоти Immeubles	Фондове — Fonds		Активъ-пасивъ Actif-Passif	Чиста леваща Profits nets	Чиста загуба Pertes nettes		
			Резервенъ De réserve	Други Autres					
л е н а — л е в а с									
2. Потрѣбителни и жилищни — De consommateurs et de logements.									
Общо-потрѣбителни — De consommateurs en général	градски urbaines	17,075,191	2,387,222	1,468,101	963,757	61,862,011	4,480,417	322,202	
	селски rurales	7,595,743	929,404	762,138	343,811	21,966,259	2,827,616	44,957	
Специално-потрѣбителни — De consommateurs spéciaux	градски urbaines	579,052	751,820	11,977	9,468	7,921,462	89,345	18,637	
	селски rurales	—	—	—	—	—	—	—	
Жилищни — De logements	градски urbaines	—	—	—	—	—	—	—	
	селски rurales	—	—	—	—	—	—	—	
Всичко — Total	градски urbain.	17,654,243	3,139,042	1,480,078	973,225	69,783,473	4,569,762	340,839	
	селски rurales	7,595,743	929,404	762,138	343,811	21,966,259	2,827,616	44,957	
3. За доставки, продажби и преработки — Pour achats, ventes et remaniements.									
A. Въ областта на селското стопанство — Dans le domaine de l'économie rurale.									
Общо земледѣл. — D'agriculture en général	а) основни коопе- рации — Coopéra- tives de fondation	градски urbaines	12,884	—	127	640	22,333	134	—
		селски rurales	7,221,249	6,084,356	881	69	7,686,690	3,414	45,614
	б) синдикати — Syn- dicats	градски urbaines	5,089,890	2,716,007	1,078,472	509,961	42,958,868	4,805,352	11,130
		селски rurales	850,535	15,999	67,235	53,165	5,910,368	528,292	137,844
Лозаро-винарски — De viticulture et de vinification	а) основни коопе- рации — Coopéra- tives de fondation	градски urbaines	500,829	407,559	56,787	9,762	2,076,348	303,300	3,113
		селски rurales	242,061	87,398	161,935	151,227	8,728,800	2,088	5,646
	б) синдикати — Syn- dicats	градски urbaines	76,092	5,713	935	—	80,006	—	—
		селски rurales	—	—	—	—	—	—	—
Градинаро-овощарски — De jardins légu- miers et fruitiers	а) основни коопе- рации — Coopéra- tives de fondation	градски urbaines	124,017	2,851	—	—	164,129	16,615	3,200
		селски rurales	36,800	36,429	52,096	6,563	1,328,914	65,633	—
Пчеларски и бубарски — D'apiculture et sériciculture	а) основни коопе- рации — Coopéra- tives de fondation	градски urbaines	395	600	1,072	823	2,200	589	—
		селски rurales	732	—	6,354	—	7,086	2,011	—
Тютюнопроизводи- телни — De pro- duction de tabac	а) основни коопе- рации — Coopéra- tives de fondation	градски urbaines	1,468,000	—	147,447	11,854	20,750,651	45,368	99,532
		селски rurales	20,800	—	—	—	34,165	25	—
	б) синдикати — Syn- dicats	градски urbaines	209,658	—	2,996	333	4,452,324	80,538	7,305
		селски rurales	—	—	—	—	—	—	—
Млѣварски — De laiterie	а) основни коопе- рации — Coopéra- tives de fondation	градски urbaines	17,663	—	21,258	3,654	124,616	33,919	—
		селски rurales	11,242	—	8,701	6,102	98,634	34,809	1,446
Бичкиджийски — De scierie	а) основни коопе- рации — Coopéra- tives de fondation	градски urbaines	—	—	—	—	—	—	—
		селски rurales	327,800	17,164	11,821	5,386	498,115	131,490	—
Всичко — Total	а) основни коопе- рации — Coopéra- tives de fondation	градски urbain.	7,479,428	3,132,730	1,309,054	537,027	70,631,565	5,285,815	124,280
		селски rurales	8,711,219	6,574,346	309,023	222,512	24,292,882	767,798	190,550

Общо финансово и имотно състояние на кооперативните сдружavanja.

Etat financier et immeubles des coopératives.

(Въ края на 1920 год. — A la fin de l'année 1920).

(Продължение).

(Suite).

Видове кооперативни сдружavanja Espèces de coopératives	Дѣловъ капиталъ и членски вноски Parts sociales et versements des adhérents	Недвижими имоти Immeubles	Фондове — Fonds		Активъ-пасивъ Actif-passif	Чиста печалба Profits nets	Чиста загуба Pertes nettes
			Резервентъ De réserve	Други Autres			
x o v a — l é v a s							
В. Въ областта на промишлеността — Dans le domaine de l'industrie.							
Кожарски — De peausserie	градски urbaines	—	—	—	—	—	—
	селски rurales	205,047	90,300	—	—	25	—
Дърводѣлски — De menuiserie	градски urbaines	203,790	48,806	2,291	315	369,665	21,599
	селски rurales	—	—	—	—	—	—
Желѣзарски и медникарски — De ferronnerie et chaudronnerie	градски urbaines	88,197	—	9,430	—	172,701	18,940
	селски rurales	—	—	—	—	—	—
Мелничаро-брашнарски — De meunerie	градски urbaines	1,018,200	—	74,137	2,700	1,746,664	407,992
	селски rurales	—	—	—	—	—	—
Шивачки — De tailleurs	градски urbaines	282,200	—	32,867	30,850	1,719,111	267,147
	селски rurales	—	—	—	—	—	—
Обущарски — De cordonnerie	градски urbaines	355,932	—	102,189	81,068	1,505,001	260,833
	селски rurales	—	—	—	—	—	—
За производство на предмети за наука, искусство и пр. — De production d'objets de science, d'art, etc.	градски urbaines	234,500	—	3,131	555	299,745	14,124
	селски rurales	—	—	—	—	—	—
Всичко — Total	градски urbaines	2,182,819	48,806	224,045	115,488	5,812,887	990,635
	селски rurales	205,047	90,300	—	—	—	25
С. Въ областта на свободните професии — Dans le domaine des professions libres.							
Разни — Diverses	градски urbaines	1,677,356	—	21,148	17,340	10,792,046	544,144
	селски rurales	—	—	—	—	—	—
А всичко — Total général	градски urbaines	11,339,603	3,181,536	1,554,287	660,855	6,820,594	124,280
	селски rurales	8,916,266	6,664,646	309,023	222,512	24,292,882	767,823

4. Застрахователни — D'assurance.

А. Общо застрахователни ¹⁾ — D'assurance en général ²⁾	градски urbaines	*)	3,015,178	27,557,743	7,462,521	367,180,735	1,359,766	—
	селски rurales	—	—	—	—	—	—	—
В. За застраховка на едър рогатъ добитък ³⁾ — D'assurance de gros bétail ³⁾	градски urbaines	—	—	—	—	—	—	—
	селски rurales	—	—	—	—	—	—	—
Всичко — Total	градски urbaines	—	3,015,178	27,557,743	7,462,521	367,180,735	1,359,766	—
	селски rurales	—	—	—	—	—	—	—

¹⁾ Учителската взаимно-осигурителна и спомогателна каса; Чиновническото коопер. спестовно-застрахователно д-во; Коопер. спестовно-застрах. д-во „Мирь“ и Всенародното спестовно-застрах. д-во. — ²⁾ Иматъ дѣловъ капиталъ и чл. вноски. — ³⁾ Тѣзи сдружavanja не сж дали сведения за фин. и матер. си положение. — ¹⁾ La caisse d'assurance et d'aide mutuel des instituteurs; la société coopérative d'épargne et d'assurance des fonctionnaires. La coopérative d'épargne et d'assurance de la société „Mir“ et la société Nationale d'épargne et d'assurance — ²⁾ N'ont pas de capital social et des versements. — ³⁾ Ces coopératives n'ont pas fourni des renseignements sur leur situation financière et matérielle.

Общо финансово и имотно състояние на кооперативните сдружavanja.

Etat financier et immeubles des coopératives.

(Въ края на 1920 год. — A la fin de l'année 1920).

(Продължение).

(Suite).

Видове кооперативни сдружavanja Espèces de coopératives	ДѢЛОВЪ КАПИТАЛЪ И ЧЛЕНСКИ ВНОСИ Parts sociales et versements des adhérents	ИМУЩЕСТВА Immeubles	Фондове — Fonds		Активъ-пасивъ Actif-Passifs	Чиста печалба Profits nets	Чиста загуба Pertes nettes	
			Резервъ De réserve	Други Autres				
л е в а — л е в а в								
5. Производителни и трудови — De production et de travail.								
А. Спомагателно-производителни — De production d'aide mutuel.								
За ползуване отъ общи машини — D'anti- lisation de machines et outils	градски } urbaines } селски } rurales }	755,500	115,938	69,012	85,831	1,245,705	115,309	—
Скоковъдни (развъдни и контролни) — D'élevage de bestiaux (de reproduction et de contrôle	градски } urbaines } селски } rurales }	—	—	—	—	—	—	—
Риболовни — De pêche	градски } urbaines } селски } rurales }	246,485	22,082	26,197	7,261	391,765	110,170	1,193
Водни синдикати — Syndicats de rivières	градски } urbaines } селски } rurales }	132,308	—	—	—	132,308	—	—
Всичко — Total	градски } urbaines } селски } rurales }	1,134,293	138,020	95,209	93,092	1,769,778	225,479	1,193
селски } rurales }	949,928	—	18,674	944	990,961	9,444	—	—
В. Трудово-производителни — De production et de travail								
Текстилни — Textiles	градски } urbaines } селски } rurales }	83,921	—	5,478	2,493	318,104	157,500	—
Кожарски — Peausseries	градски } urbaines } селски } rurales }	1,464,484	403,655	97,399	139,626	3,587,417	437,556	3,569
Кожухарски — Pelleteries	градски } urbaines } селски } rurales }	188,000	—	17,347	—	615,791	151,654	—
Желъзаро-коларски — Ferronneries et charronnage	градски } urbaines } селски } rurales }	757,953	586,234	69,721	40,962	2,076,704	176,398	4,228
Желъзарски, медникарски и тенеке- джийски — Ferronneries, chaudronne- ries et ferblanteries	градски } urbaines } селски } rurales }	1,298,356	8,000	85,218	33,377	3,051,340	360,235	18,113
Грънчарски — Poteries	градски } urbaines } селски } rurales }	55,610	89,362	9,053	5,976	212,210	22,126	—
Тухларо-керемидчийски — Briqueteries et tuilleries	градски } urbaines } селски } rurales }	4,500	9,855	3,910	1,504	109,856	9,831	—
Шивашки — De tailleurs	градски } urbaines } селски } rurales }	87,050	—	5,190	2,156	261,789	31,926	—
Обущарски — Cordonneries	градски } urbaines } селски } rurales }	2,621,627	41,655	149,529	72,696	6,387,582	831,179	29,166
Мебелни — D'ameublements	градски } urbaines } селски } rurales }	503,434	4,680	19,508	15,496	1,780,552	358,871	—

Общо финансово и имотно състояние на кооперативните сдружвания.

Etat financier et immeubles des coopératives.

(Въ края на 1920 год. — A la fin de l'année 1920).

(Продължение).

(Suite).

Видове кооперативни сдружвания Espèces de coopératives	Деловъ капиталъ и членски вноски Parts sociales et versements des adhérents	Недвижими имоти Immeubles	Фондове — Fonds		Активъ-пасивъ Actif-passif	Чиста печалба Profits nets	Чиста загуба Pertes nettes	
			Резервель De réserve	Други Autres				
л е в а — л ё ч а с								
Печатарски — Imprimeries	градски urbaines	816,500	652,038	50,981	51,957	2,601,811	109,305	—
	селски rurales	—	—	—	—	—	—	—
Часовникарски — Horlogeries	градски urbaines	46,200	—	3,949	4,422	161,352	30,307	—
	селски rurales	—	—	—	—	—	—	—
Всичко — Total	градски urbain.	7,927,635	1,795,479	517,233	370,725	21,164,508	2,676,978	55,076
	селски rurales	—	—	—	—	—	—	—
С. Трудови — De travail.								
Разни — Diverses	градски urbaines	94,000	—	5,149	1,734	159,403	16,928	—
	селски rurales	—	—	—	—	—	—	—
А всичко — Total général	градски urbain.	9,155,928	1,933,499	617,641	465,551	23,093,689	2,919,385	56,269
	селски rurales	949,928	—	18,674	944	990,961	9,444	—

6. Разни кооперативни сдружвания — Coopératives diverses.

Всеотрапни кооператив. сдружвания — Coopératives non spécialisées avec des fonctions variées	градски urbaines	54,600	—	—	—	82,963	4,424	—
	селски rurales	507,793	1,707	32,373	23,226	968,718	137,487	249
За производство на месни консерви — De production de conserves de viande	градски urbaines	98,550	—	3,100	5,166	397,852	20,664	—
	селски rurales	—	—	—	—	—	—	—
За производство на млечни продукти — De production de produits laitiers	градски urbaines	54,050	—	—	4,200	66,360	—	4,084
	селски rurales	—	—	—	—	—	—	—
За производство на разхладителни и спиртни напитки — De production de boissons rafraichissantes et spiritueuses	градски urbaines	518,072	96,196	55,117	71,225	1,202,068	327,744	—
	селски rurales	—	—	—	—	—	—	—
Бакалски — D'épiceries	градски urbaines	1,133,400	—	125,803	14,763	6,960,730	373,355	—
	селски rurales	—	—	—	—	—	—	—
Книгоиздателски — D'édition de livres	градски urbaines	155,741	—	3,317	5,505	331,513	12,840	—
	селски rurales	—	—	—	—	—	—	—
Други сдружвания — Autres coopératives	градски urbaines	545,000	—	—	—	1,565,699	—	140,861
	селски rurales	—	—	—	—	—	—	—
Всичко — Total	градски urbain.	2,559,413	96,196	187,337	100,859	10,607,185	739,027	144,945
	селски rurales	507,793	1,707	32,373	23,226	968,718	137,487	249

7. Общи и районни кооперативни съюзи и централи — Unions de coopératives générales et régionales et centrales.

Разни — Diverses	градски urbaines	11,111,324	13,306,507	957,577	1,137,569	178,778,089	1,353,719	11,952
	селски rurales	—	—	—	—	—	—	—

С. Застрахователни дружества — Compagnies d'assurance.

Застрахователни дружества за животъ, злополука, пожаръ и транспортъ.

Compagnies d'assurance sur la vie et contre l'incendie, les accidents et la transport.

а) Застраховки за животъ — Assurances sur la vie.

Години — Années	Брой на застрахователни дружества Nombre des compagnies d'assurance	Брой на застрахователни полици въ края на годината Nombre des polices d'assurance à la fin de l'année	Застрахованъ капиталъ Capital assuré	Изплатени полици презъ годината Polices remboursées au cours de l'année	Изплатена сума Somme remboursée	Събрани годишни премии Primes annuelles recouvrées	
						Запасени за дружеството Réservées pour la compagnie	Презастраховани Réassurées
л е в а — l é v a s							
1922	16	1) 183,653	1,499,130,244	2,189	11,213,676	63,288,692	13,398,260
1921	16	1) 157,580	1,129,974,005	1,988	8,316,716	47,388,517	9,309,588
1920	15	1) 130,221	817,317,032	1,924	6,736,915	34,577,988	4,636,969
1919	12	1) 92,517	461,524,724	1,879	4,846,576	19,173,019	1,892,674
1918	10	1) 66,853	2) 252,033,507	1,246	3,764,070	9,675,065	726,352
1917	6	1) 68,590	2) 241,314,076	1,276	3,943,973	9,090,301	629,761
1916	6	67,746	232,815,833	1,083	3,340,973	9,115,325	566,083
1915	6	67,083	232,435,429	813	1,835,676	8,663,400	467,973
1914	5	52,893	182,406,008	1,129	2,360,904	6,778,795	330,520
1913	4	43,128	141,056,325	1,151	3,388,187	5,215,882	557,134
1912	4	46,558	149,884,267	1,003	2,590,061	6,115,108	381,949
1911	4	40,087	134,861,156	765	1,374,627	5,028,157	263,019
1910	4	31,068	105,885,423	721	1,246,655	4,060,021	202,447
1909	4	26,930	90,827,274	1,146	2,337,474	3,454,438	164,406
1908	4	22,755	80,712,575	762	1,332,716	2,998,951	130,503
1907	4	21,193	76,006,183	337	479,241	2,760,341	108,048
1906	4	18,485	64,446,819	337	495,709	2,541,892	80,625
1905	4	1) 8,323	55,864,967	271	351,653	2,249,520	94,099
1904	3	1) 7,016	42,105,335	210	293,637	1,493,705	84,297
1903	3	1) 6,415	37,340,112	242	350,038	1,255,758	85,326
1902	2	1) 5,501	30,506,871	135	174,790	1,018,984	67,819
1901	2	1) 5,302	27,442,010	111	81,553	898,147	72,935
1900	2	1) 5,088	23,429,218	60	103,501	792,394	48,885
1899	2	1) 4,764	21,433,126	42	39,027	802,358	51,525
1898	2	1) 4,233	17,251,742	55	29,145	672,556	37,772
1897	2	1) 3,721	13,005,678	33	35,299	668,072	16,127
1896	2	5,495	15,897,354	32	18,159	472,246	4,328
1895	1	2,340	7,435,220	19	3,201	333,441	2,998
1894	1	1,804	4,948,850	3	842	296,009	1,946
1893	1	1,233	3,627,200	1	305	97,173	784

Бележка. Всички данни се отнасят за съществуващите презъ 1923 г. дружества. — Remarque. Tous les renseignements se rapportent aux sociétés existant pendant l'année 1923.

1) 1 дружество не е дало сведения за броя на застраховат. полици. — Non compris 1 société qui n'a pas fourni des renseignements sur le nombre des polices d'assurance. — 2) 1 дружество не е дало сведения за застрахования капиталъ. — Non compris 1 société qui n'a pas fourni des renseignements sur le capital assuré.

Застрахователни дружества за животъ, пожаръ, злополука и транспортъ.

Compagnies d'assurance sur la vie et contre l'incendie, les accidents et le transport.

b) Застраховки срещу пожаръ — Assurances contre l'incendie.

Години — Années	Брой на застрахователни дружества Nombre des compagnies d'assurance	Брой на застрахователни полици въ края на годината Nombre des polices d'assurance à la fin de l'année	Застрахован капитал Capital assuré	Изплатени полици през годината Polices remboursées au cours de l'année	Изплатени суми Somme remboursée	Събрали годишни премии Primes annuelles recouvrées	
						Задържани за дружеството Réservées pour la compagnie	Презастраховани Réassurées
			лева — Lévas			л е в а — l é v a s	
1922	15	1) 75,805	*)83,417,201,087	*) 304	125,127,380	201,061,218	27,488,166
1921	15	1) 67,206	*)84,853,224,851	*) 427	27,012,406	136,995,212	17,340,430
1920	14	1) 60,723	*)23,187,009,290	*) 332	19,052,657	50,650,656	14,866,739
1919	11	1) 51,904	*)11,656,620,214	*) 233	8,695,835	23,771,086	8,120,112
1918	7	1) 45,317	*) 7,120,204,582	*) 271	3,391,755	11,086,090	5,414,403
1917	4	1) 39,936	*)10,353,406,337	278	7,409,257	16,792,014	5,877,423
1916	4	1) 37,082	*)14,659,037,072	218	15,430,002	28,877,257	8,870,140
1915	4	1) 36,871	*)15,695,730,226	302	15,212,990	29,233,760	8,629,668
1914	3	1) 34,160	17,820,263,416	289	21,576,836	32,548,144	7,925,448
1913	2	1) 34,418	16,737,123,649	254	19,051,087	34,773,972	6,980,682
1912	2	1) 35,687	16,047,831,770	304	16,166,799	23,646,571	4,510,933
1911	2	1) 35,280	11,980,587,933	467	15,147,420	22,244,020	3,213,727
1910	2	1) 32,878	11,656,513,535	467	12,321,885	21,630,520	1,923,503
1909	2	1) 31,845	10,235,559,230	499	11,334,301	19,102,120	1,706,568
1908	2	1) 31,018	8,592,163,491	568	10,730,191	17,806,422	1,617,898
1907	2	1) 30,548	7,204,391,803	405	10,030,808	16,266,246	1,672,775
1906	2	1) 30,172	4,637,209,759	456	8,480,651	12,563,764	1,738,786
1905	2	1) 29,458	3,820,672,360	446	6,443,301	10,591,744	534,211
1904	2	1) 28,838	2,707,653,158	534	6,429,204	9,226,330	384,957
1903	2	1) 28,061	2,717,080,155	416	5,410,129	8,431,008	329,033
1902	2	1) 27,558	3,673,671,874	437	5,819,025	9,558,826	323,341
1901	2	1) 27,344	2,471,840,246	427	3,674,655	5,432,348	384,170
1900	2	1) 26,979	2,536,666,812	339	3,012,163	4,657,855	382,795
1899	2	1) 22,612	1,393,268,908	375	1,749,382	3,083,456	435,957
1898	2	1) 18,494	368,613,700	304	846,058	1,697,762	345,277
1897	2	1) 18,001	392,364,235	*) 77	473,044	1,201,050	318,691
1896	2	34,579	328,805,172	*) 37	383,734	743,706	482,782
1895	1	12,705	119,992,953	73	161,540	260,833	141,364
1894	1	8,554	95,353,139	50	64,186	191,052	105,184
1893	1	5,477	64,574,480	28	74,241	135,432	72,673
1892	1	3,353	43,453,702	5	3,587	89,190	46,387
1891	1	69	9,755,600	—	—	1,970	3,455

1) 1 дружество не е дало сведения за броя на застрахователните полици. — Non compris 1 société qui n'a pas fourni des renseignements sur le nombre des polices d'assurance. — *) 2 дружества не са дали сведения за броя на застрахователните полици. — Non compris 2 sociétés qui n'ont pas fourni des renseignements sur le nombre des polices d'assurance. — *) 3 дружества не са дали сведения за застрахования капитал. — Non compris 3 sociétés qui n'ont pas fourni des renseignements sur le capital assuré. — *) 2 дружества не са дали сведения за застрахования капитал. — Non compris 2 sociétés qui n'ont pas fourni des renseignements sur le capital assuré. — *) 1 дружество не е дало сведения за застрахования капитал. — Non compris 1 société qui n'a pas fourni des renseignements sur le capital assuré. — *) 2 дружества не са дали сведения за броя на изплатените полици през годината. — Non compris 2 sociétés qui n'ont pas fourni des renseignements sur le nombre des polices remboursées au cours de l'année. — *) 1 дружество не е дало сведения за броя на изплатените полици през годината. — Non compris 1 société qui n'a pas fourni des renseignements sur le nombre des polices remboursées au cours de l'année.

Застрахователни дружества за животъ, пожаръ, злополука и транспортъ.
Compagnies d'assurance sur la vie et contre l'incendie, les accidents et le transport.

с) Застраховки срещу злополука — Assurances contre les accidents.

Г о д и н и — А н н е е в	Брой на застрахователни дружества Nombre des compagnies d'assurance	Изплатена сума Somme remboursée	Събрани годишни премии Primes annuelles recouvrées	
			Запазени за дружеството Reservées pour la compagnie	Презастраховани Réassurées
л е в а — л ё в а				
1922	6	2,225,231	2,878,866	157,961
1921	5	1,710,809	2,715,030	139,777
1920	5	673,457	1,977,674	61,223
1919	4	382,614	492,823	34,983
1918	3	36,786	122,890	10,656
1917	3	239,886	379,383	11,983
1916	3	222,369	396,823	13,210
1915	3	719,613	731,409	37,369
1914	2	1,839,813	2,156,797	78,662
1913	2	1,444,670	2,092,256	83,540
1912	2	803,974	1,717,069	48,766
1911	2	525,112	944,722	33,617
1910	2	304,223	827,969	19,183
1909	2	245,903	601,286	15,907
1908	2	237,627	516,850	17,061
1907	2	187,589	467,632	18,253
1906	2	84,263	236,852	14,264
1905	2	72,957	167,217	12,051
1904	2	67,266	149,453	10,414
1903	2	40,878	96,845	9,660
1902	2	46,248	48,790	7,416
1901	2	52,702	75,514	7,841
1900	2	61,814	98,471	8,221
1899	2	50,699	116,020	9,452
1898	1	8,956	56,284	5,153

Застрахователни дружества за животъ, пожаръ, злополука и транспортъ.
Compagnies d'assurance sur la vie, contre l'incendie, les accidents et le transport.

d) Застраховки за транспортъ — Assurances sur le transport.

Г о д и н и — A n n é e s	Брой на застрахователнитѣ дружества Nombre des compagnies d'assurance	Изплатена сума Somme remboursée	Събрани годишни премии Primes annuelles recouvrées	
			Запасени за дружеството Réservées pour la compagnie	Презастраховани Réa-surées
л е в а — l é v a s				
1922	13	20,180,278	33,209,289	17,954,167
1921	12	12,305,766	17,332,027	12,360,218
1920	12	8,870,444	10,280,045	6,555,301
1919	9	4,144,699	6,527,142	4,652,221
1918	6	2,373,630	5,361,168	2,708,415
1917	3	5,124,855	6,829,756	832,948
1916	3	3,863,869	4,540,837	646,588
1915	2	2,963,445	4,019,301	1,038,239
1914	2	4,256,512	4,895,973	1,179,529
1913	2	4,055,884	4,944,732	838,004
1912	2	2,754,259	1,147,933	729,021
1911	2	1,845,461	2,466,056	514,411
1910	2	1,715,380	1,919,765	519,272
1909	2	1,691,553	1,786,596	536,926
1908	2	1,617,816	1,876,306	656,431
1907	2	1,182,853	1,415,180	304,119
1906	1	517,221	594,586	80,406
1905	1	427,759	667,903	148,973
1904	1	331,586	354,772	—
1903	1	182,331	241,368	6,515
1902	1	312,076	196,677	3,975
1901	1	431,490	379,078	18,215
1900	1	574,531	741,417	2,050
1899	2	194,196	712,609	31,497
1898	1	3,563	4,470	12,513
1887	1	2,909	1,638	7,321

D. Спестовна каса при пощитѣ — Caisse d'Épargne près les Postes.

1. Операции на Спестовната каса отъ 1913 до 1922 год.

1. Opérations de la Caisse d'Épargne depuis l'année 1913 jusqu'à l'année 1922.

Години Années	Брой на станциѣ, въ които е въведена спестовна каса Nombre des stations dans lesquelles le service de la caisse d'épargne est introduit	Брой на издаденитѣ презъ годината спестовни книжки Nombre des livrets d'épargne ouverts pendant l'année	Влогове — Versements		Изплащания Remboursements		Капиталъ къмъ края на годината Capital vers la fin de l'année	Цѣлата лихва Total des intérêts	Чиста печалба на касата Profits nets de la caisse
			Брой Nombre	Сума Montant	Брой Nombre	Сума Montant			
			лв. — lévas		л е в а — l é v a s				
1913	273	23,022	151,190	31,996,612	149,431	27,458,779	50,962,291	3,361,868	819,591
1914	294	31,037	207,542	33,318,954	177,137	35,784,480	48,546,765	3,254,053	800,918
1915	294	27,019	190,776	33,863,997	156,978	25,960,701	56,450,061	3,457,951	788,560
1916	298	41,322	241,565	55,108,211	100,093	19,599,539	91,958,733	4,768,266	668,838
1917	321	92,682	398,067	127,891,064	118,722	35,854,891	183,994,906	8,262,051	1,807,120
1918	340	84,738	374,158	141,799,346	169,219	77,681,846	248,112,408	12,864,114	3,027,627
1919	348	47,259	259,648	110,050,551	223,760	126,366,370	231,796,587	13,864,796	4,870,243
1920	346	22,485	154,334	98,478,770	139,124	106,198,206	224,077,151	13,871,341	1,756,690
1921	352	20,026	146,211	97,880,666	136,821	113,009,650	208,347,567	13,557,760	3,637,471
1922	363	18,949	131,444	96,760,460	109,391	112,871,459	192,236,568	15,738,933	3,341,597

2. Станции, въ които е въведена службата на Спестовната каса.

2. Stations dans lesquelles le service de la caisse d'Épargne est introduit.

Години — Années	Брой на станциѣ Nombre des stations	% отъ сравнително общото количество на телегр. пощ. станции % de la quantité totale comparative des stations des postes et télégraphes	Една спестовна каса се пада на районъ въ кв. вкм. Proportion de rayon par caisse d'épargne en kil. carrés	Една станция се пада на жители Nombre d'habitants par station
1913	273	89'51	352'91	15,872
1914	294	87'76	350'95	16,190
1915	294	87'76	350'95	16,190
1916	298	84'15	375'84	15,973
1917	321	87'70	348'90	14,823
1918	340	90'18	329'41	14,000
1919	348	94'05	321'83	13,678
1920	346	79'45	323'70	13,076
1921	352	76'47	319'19	13,523
1922	359	70'50	313'12	13,259

3. Общи сведения за операциите на Спестовната каса — Renseignements généraux sur les opérations de la Caisse d'Épargne.

Година Années	Спестовни книжки — Livrets d'épargne				Влогове Versements		Наплащания Remboursements		Средна стойност Valeur moyenne		Средно на 1 книжка Moyenne par livret		Среден брой жители на Nombre moyen d'habitants par				Общ брой и стойност на операциите Nombre total et montant des opérations		
	През годината Pendant l'année		Останали от миналата година Restant de l'année précédente	Всичко в обръщение Total des livrets existants	Брой Nombre	Сума Montant	Брой Nombre	Сума Montant	на 1 влогъ de 1 vers.	на 1 изплащане de 1 remboursement	влогове versements	изплащания remboursements	1 книжка от 1 livret des livrets ouverts	1 книжка от 1 livret des livrets existants	1 влогъ 1 versement	1 изплащане 1 remboursement	Брой Nombre	Сума Montant	
	издадени ouverts	унищожени annulés																	л е в а — л é в а с
1913 . . .	23,022	1,209	340,315	362,128	151,196	31,996,612	149,431	27,458,779'41	211'62	183'76	88'36	75'83	188	12	28	29	457,720	59,455,391'41	
1914 . . .	31,037	1,658	302,123	391,507	207,542	33,318,954	177,137	35,734,479'58	160'51	201'73	85'03	91'27	140	12	23	27	564,163	69,053,433'58	
1915 . . .	27,019	1,261	391,507	417,265	190,776	33,863,997	156,978	25,960,701'91	177'50	165'38	81'15	62'21	176	11	24	30	528,057	59,824,698'71	
1916 . . .	41,322	1,039	417,265	457,548	241,565	55,108,211	100,093	19,599,538'61	228'12	195'81	120'44	42'83	115	10	19	46	537,124	74,707,749'61	
1917 . . .	92,682	1,395	457,548	548,835	398,067	127,891,064	118,722	35,854,890'94	321'28	302'00	233'02	65'32	51	8	11	40	806,116	163,745,954'94	
1918 . . .	84,738	1,238	548,835	632,335	374,158	141,799,340	169,210	77,681,846'07	378'98	459'06	224'24	122'84	56	7	12	28	905,667	219,481,192'07	
1919 . . .	47,259	1,571	632,335	678,023	259,648	110,050,551	223,700	126,366,369'98	423'84	564'89	162'31	186'37	101	7	18	21	874,359	236,416,920'98	
1920 . . .	22,485	1,141	678,023	699,367	154,334	98,478,770	139,124	106,198,206'27	633'08	763'34	140'81	151'84	216	6	30	34	653,987	204,676,976'27	
1921 . . .	20,026	2,212	699,367	717,181	146,211	97,880,066	136,821	113,609,650'00	669'44	830'35	136'48	158'40	245	6	33	36	620,210	211,489,716'04	
1922 . . .	18,949	1,683	717,181	734,447	131,444	96,760,460	109,391	112,871,459'00	736'13	1,031'81	132'00	154'00	261	6	36	43	546,699	209,631,919'00	

4. Брой и размѣръ на влоговетъ и изплащанията — Nombre et importance des versements et des remboursements.

Година Années	До 20 лева Au-dessus 20 lévas		21—50 лева lévas		51—100 лева lévas		101—200 лева lévas		201—300 лева lévas		301—500 лева lévas		501—1000 лева lévas		1001—2000 лева lévas		2001 лева и повече lvs. et au-dessus	
	Брой Nombre	Сума Montant	Брой Nombre	Сума Montant	Брой Nombre	Сума Montant	Брой Nombre	Сума Montant	Брой Nombre	Сума Montant	Брой Nombre	Сума Montant	Брой Nombre	Сума Montant	Брой Nombre	Сума Montant	Брой Nombre	Сума Montant
		лв.—lévas		лв.—lévas		лв.—lévas		лв.—lévas		лв.—lévas		лв.—lévas		лв.—lévas		лв.—lévas		лв.—lévas
В л о г о в е - V e r s e m e n t s .																		
1913	35,844	424,429	27,045	1,056,583	27,700	2,348,600	22,314	3,673,980	10,215	2,759,815	11,544	5,050,348	11,403	8,823,561	5,083	7,718,238	48	135,758
1914	53,241	643,911	43,404	1,701,682	42,036	3,545,761	29,919	4,870,271	12,316	3,309,532	12,313	5,290,247	10,288	7,848,558	3,939	5,861,080	86	241,906
1915	47,252	561,654	37,787	1,492,037	38,435	3,261,490	28,012	4,595,596	11,737	3,176,565	12,318	5,362,517	10,632	8,193,135	4,509	6,904,190	94	256,813
1916	41,919	511,920	39,002	1,576,995	48,383	4,197,271	43,154	7,187,081	20,131	5,449,200	22,040	9,569,507	19,311	14,766,659	7,552	11,684,848	69	164,730
1917	48,737	615,623	50,629	2,041,682	72,232	6,336,185	69,482	11,761,301	36,965	10,079,649	47,274	20,527,190	48,552	37,885,619	23,951	33,092,799	225	551,016
1918	31,978	428,081	39,681	1,624,150	63,722	5,731,202	67,619	11,717,777	37,408	10,345,540	50,809	22,470,897	54,458	43,273,923	28,210	45,539,252	231	668,521
1919	18,445	251,766	27,066	1,139,666	43,925	4,043,355	46,760	8,110,120	25,662	7,038,139	33,358	15,011,033	39,686	32,163,969	23,504	38,459,634	1,243	3,832,869
1920	7,974	109,661	12,366	518,092	21,126	1,923,482	23,993	4,204,906	14,159	3,937,283	21,674	9,778,019	28,035	23,532,147	16,725	27,378,659	8,282	27,096,606
1921	7,547	112,800	11,562	508,896	19,277	1,816,991	21,514	3,835,923	13,159	3,712,959	20,704	9,543,297	27,878	23,576,314	10,193	26,414,824	8,378	28,258,892
1922	5,596	85,013	9,543	427,746	16,563	1,575,595	18,610	3,335,180	11,247	3,189,126	18,433	8,544,952	26,360	22,421,064	15,661	25,779,619	9,431	31,402,165
И з п л а щ а н и я — R e m b o u r s e m e n t s .																		
1913	27,033	362,295	35,219	1,360,351	32,613	2,714,700	22,414	3,558,135	10,176	2,650,261	9,751	4,083,474	7,834	5,864,956	4,193	6,332,436	198	532,168
1914	24,151	377,297	38,505	1,481,035	38,761	3,184,547	28,417	4,444,513	13,325	3,423,758	12,796	5,245,316	11,149	8,187,000	5,499	8,053,401	534	1,332,010
1915	28,913	386,721	38,688	1,516,585	36,278	3,003,568	23,706	3,682,821	9,924	2,536,160	8,921	3,659,621	6,691	4,947,627	3,483	5,183,730	374	1,043,865
1916	12,182	170,655	23,053	909,267	26,253	2,172,712	17,035	2,665,504	7,048	1,824,840	6,270	2,597,643	4,787	3,599,135	3,123	4,851,822	337	808,155
1917	6,223	90,411	18,612	761,048	30,489	2,573,882	23,644	3,824,605	11,312	2,970,222	10,913	4,575,436	9,111	6,954,114	7,410	11,866,214	978	2,238,959
1918	3,635	52,937	13,594	563,627	32,704	2,768,268	31,319	5,173,943	19,061	5,001,180	23,370	9,904,623	23,618	18,200,890	18,405	28,709,812	3,463	7,306,525
1919	3,754	51,158	12,485	493,117	35,323	2,970,021	35,089	5,879,573	24,675	6,623,467	36,965	14,602,952	33,221	29,340,745	32,033	49,015,923	8,163	17,381,399
1920	2,469	31,836	6,327	248,297	13,294	1,134,823	17,841	2,988,097	14,043	3,708,755	22,363	9,670,766	27,127	21,058,832	22,999	34,203,280	12,691	33,107,567
1921	2,786	38,447	6,802	263,221	12,973	1,120,434	17,970	2,965,982	13,269	3,550,829	20,806	9,110,593	26,064	20,592,216	20,909	30,554,280	15,242	45,409,548
1922	1,760	26,152	4,135	163,053	8,035	698,298	12,418	2,084,026	9,580	2,636,046	15,982	7,105,809	22,223	18,104,136	18,696	27,899,460	16,622	54,149,475

5. Влогове и изплащания на Спестовна каса при пощитѣ, по месеци — Versements et remboursements de la Caisse d'Epargne près les Postes par mois.

Месеци — Mois	П р о з ъ г о д и н и т ѣ — P e n d a n t l e s a n n é e s											
	1911	1912	1913	1914	1915	1916	1917	1918	1919	1920	1921	1922
	л е в а — l i b r e s											
В л о г о в е — V e r s e m e n t s												
Януарий — Janvier	3,241,056	3,624,773	2,391,742	3,236,136	3,072,547	4,143,465	8,823,460	12,006,636	8,548,038	1,337,339	6,674,293	6,590,245
Февруарий — Février	3,011,494	3,609,593	2,562,444	3,546,474	3,183,765	5,701,801	10,427,155	13,861,968	11,399,776	5,875,702	10,552,396	9,853,725
Мартъ — Mars	3,012,747	4,058,352	2,667,255	3,835,258	3,249,306	6,233,679	11,402,828	17,489,385	13,009,898	10,076,113	10,939,359	10,472,531
Априлъ — Avril	2,916,669	3,136,514	2,992,408	3,478,070	3,068,502	3,190,413	10,925,086	16,890,782	10,328,327	10,640,130	7,638,755	8,261,138
Май — Mai	2,828,866	3,275,377	3,190,410	3,925,643	2,964,697	5,723,235	13,123,526	15,758,582	11,416,888	10,248,001	8,195,767	7,979,340
Юний — Juin	2,833,104	3,155,665	2,862,020	3,400,960	3,164,351	5,022,107	11,365,534	11,926,229	9,872,252	11,334,859	7,406,670	8,186,254
Юлий — Juillet	2,959,005	3,167,645	1,012,536	2,596,266	2,969,750	4,639,581	10,236,138	11,987,622	8,531,413	11,167,253	7,925,149	8,816,634
Августъ — Août	2,820,518	2,889,400	2,853,947	1,434,805	2,518,634	3,790,417	9,845,144	10,345,959	6,878,098	8,925,232	6,468,157	7,507,794
Септемврий — Septembre	2,932,003	2,020,723	3,234,044	1,792,337	3,230,135	3,108,122	9,254,259	8,090,376	6,386,833	8,562,499	6,346,128	6,861,426
Октомврий — Octobre	3,136,814	1,193,656	3,143,044	2,221,910	1,931,806	3,710,648	11,350,015	7,079,820	6,592,520	7,568,205	7,590,861	7,461,879
Ноемврий — Novembre	3,615,770	1,901,140	3,146,587	1,964,923	1,971,209	5,229,951	11,990,493	9,163,873	9,454,540	7,109,009	11,730,024	8,951,358
Декемврий — Décembre	2,476,511	1,116,275	1,940,125	1,835,567	1,889,235	4,564,792	9,147,426	6,598,114	7,633,963	5,634,428	6,412,507	5,818,136
Всичко — Total	35,784,557	33,149,113	31,996,612	33,318,954	33,863,997	55,108,211	127,891,064	141,799,346	110,050,551	98,478,770	97,880,066	96,760,460
И з п л а щ а н и я — R e m b o u r s e m e n t s												
Януарий — Janvier	2,304,030	2,600,961	956,671	2,836,881	2,249,775	1,152,347	1,600,234	3,330,652	6,556,574	1,160,521	5,139,999	5,027,516
Февруарий — Février	2,398,799	3,131,083	1,035,684	3,328,095	2,091,961	1,355,624	2,230,667	4,264,694	10,170,582	4,532,134	9,049,417	8,007,201
Мартъ — Mars	2,849,332	2,962,829	1,231,017	3,824,379	2,231,493	1,797,491	2,799,585	4,940,562	14,825,400	8,933,383	11,500,174	11,452,092
Априлъ — Avril	2,619,236	3,156,851	1,494,575	3,544,438	2,568,926	833,703	2,639,649	5,608,498	12,591,731	9,773,625	12,188,513	10,464,151
Май — Mai	2,271,379	2,931,488	1,443,850	3,226,768	2,557,451	1,398,154	2,875,707	5,508,377	12,160,957	10,969,194	11,689,727	11,822,702
Юний — Juin	2,255,430	2,746,105	1,366,453	2,983,648	2,175,071	1,686,614	2,559,046	4,988,320	9,882,521	10,365,845	9,905,491	9,973,845
Юлий — Juillet	2,306,605	2,655,624	1,549,163	4,881,719	2,602,925	2,175,042	2,761,249	5,079,843	8,637,640	8,344,869	9,350,647	9,449,315
Августъ — Août	2,430,115	3,123,244	2,754,991	2,698,843	2,953,897	2,531,742	3,324,033	5,913,096	9,143,725	8,582,658	10,051,985	10,048,353
Септемврий — Septembre	2,738,805	4,210,245	4,619,520	2,470,333	3,802,806	1,835,578	3,903,549	9,681,606	12,151,950	11,204,943	10,481,408	11,092,300
Октомврий — Octobre	2,841,495	752,615	4,660,911	2,410,915	1,000,988	1,495,224	4,181,724	8,341,598	12,577,591	12,506,026	9,565,568	9,386,486
Ноемврий — Novembre	2,426,791	688,863	3,541,390	1,919,238	812,395	1,409,146	3,770,804	9,890,951	10,089,774	10,923,932	7,611,382	7,931,606
Декемврий — Décembre	2,299,128	834,795	2,754,549	1,609,223	863,013	1,328,874	3,149,594	10,133,649	7,577,925	8,901,076	7,075,339	8,215,892
Всичко — Total	29,741,205	29,794,703	27,458,779	35,734,480	25,960,701	19,599,539	35,854,891	77,681,846	126,366,370	106,193,206	113,609,650	112,871,459

6. Издадени спестовни книжки споредъ гражданското състояние на собственицитъ.

6. Répartition des livrets d'épargne cuverts, d'après l'état civil des déposants.

Години Années	М ж ж е Hommes		Ж е н и Femmes		Всичко — Total			Отъ тѣхъ — Dont			За своя сметка Pour leur propre compte	За чужда сметка Pour le compte d'autrui
	омъжени mariés	неомъжени célibataires	омъжени mariés	неомъжени célibataires	мъже hommes	жени femmes	всичко total	пълнолѣтни majeurs d'age	непълнолѣтни mineurs d'age			
									всичко total	деца до 7 г. enfants au-dessous de 7 ans		
1913	5,801	6,893	7,092	3,736	12,194	10,828	23,022	15,010	7,412	2,179	18,968	4,054
1914	9,092	9,516	8,008	4,421	18,008	12,429	31,637	22,060	8,977	2,742	25,350	5,657
1915	7,874	8,315	6,788	4,042	16,189	10,330	27,019	18,934	8,055	2,780	21,427	5,592
1916	9,756	10,075	14,613	6,878	19,831	21,491	41,322	28,562	12,760	4,265	33,006	8,316
1917	23,716	18,698	30,764	13,504	42,414	50,263	92,632	65,413	27,269	9,077	72,407	20,275
1918	21,984	17,745	31,491	13,518	39,729	45,009	84,738	57,834	26,854	8,317	63,969	20,769
1919	12,720	12,195	14,093	8,251	24,915	22,344	47,259	30,658	16,601	5,614	33,340	13,919
1920	6,259	6,385	6,168	3,673	12,644	9,841	22,485	14,939	7,545	2,739	16,215	6,270
1921	5,699	6,254	4,803	3,272	11,947	8,075	20,022	13,074	6,918	2,054	14,601	5,421
1922	5,342	6,953	3,936	2,718	12,295	6,654	18,949	12,422	6,527	2,165	14,183	4,763

7. Издадени спестовни книжки споредъ занятието на собственицитъ имъ.

7. Livrets d'épargne ouverts suivant la profession des déposants.

Години Années	Земледѣлци, скотовъдци, лозари, бубари и пр. — Agriculteurs, éleveurs de bétail, vignerons, sericiculteurs, apiculteurs, etc		Риболовци — Pêcheurs		Занаятчи — Artisans		Търговци — Commerçants		Работници — Ouvriers		Слуги — Domestiques		Учители — Instituteurs et professeurs		Ученици — Elèves		Чиновници — Fonctionnaires		Военни — Militaires		Духовни лица — Membres du clergé		Благотворителни дружества Sociétés de bienfaisance		Търговски и индустр. дружества Sociétés commerciales et industr.		Разни друж. читал. и спестовни каси — Soc. divers, bibliothèques publiques et caisses de secours et d'épargne mutuelles		Черковни и учил. настоятели Comités des églises et des écoles		Обществени учреждения Administrations publiques		Жени домакини — Ménages		Разни — Divers		Всичко — Total	
	2,535	11	2,088	768	744	1,741	799	1,894	1,398	518	78	18	4	40	91	86	7,328	2,881	23,022																			
1913	2,535	11	2,088	768	744	1,741	799	1,894	1,398	518	78	18	4	40	91	86	7,328	2,881	23,022																			
1914	4,072	35	3,225	1,091	1,322	2,275	890	2,101	2,368	1,026	140	81	21	174	227	239	8,247	3,503	31,037																			
1915	3,002	46	2,413	1,094	766	2,101	831	2,332	2,125	848	118	94	14	179	244	327	6,867	3,528	27,019																			
1916	5,868	24	2,288	1,293	624	2,212	1,059	4,143	2,490	843	110	20	19	56	125	112	15,001	5,026	41,322																			
1917	18,782	27	4,086	1,744	1,142	2,623	1,726	9,903	3,515	1,310	163	59	31	60	222	154	37,260	9,806	92,682																			
1918	18,347	34	3,794	1,144	1,528	2,203	1,172	10,319	3,072	949	123	40	5	45	125	83	32,251	9,504	84,738																			
1919	7,204	28	2,891	947	1,200	1,652	909	7,253	2,791	504	98	61	25	99	148	91	14,856	6,502	47,259																			
1920	3,211	25	1,707	358	1,093	1,128	552	2,649	1,492	353	43	55	21	99	143	116	6,219	3,216	22,485																			
1921	2,438	25	1,676	406	1,244	1,228	644	2,246	1,583	349	45	72	15	83	112	142	4,626	3,088	20,022																			
1922	2,953	31	1,522	316	1,036	1,010	537	1,881	1,282	1,298	40	58	33	104	102	112	4,001	2,624	18,949																			

XIX. Медицина — Médecine.

А. Гражданска санитарна организация — Organisation sanitaire civile.

1. Лъчебни и санитарни заведения презъ 1922 год.

1. Etablissements hospitaliers et sanitaires en 1922.

Лъчебни и санитарни заведения Etablissements hospitaliers et sanitaires	О к р ж и н и — D é p a r t e m e n t s															О т ъ т ѣ х ѡ D o u t		
	Бургасъ Bourgas	Варна Varna	Видинъ Vidin	Враца Vratza	Кюстендиль Kustendil	Масанли Mastanly	Памбакли Pachmakli	Петричъ Pétritch	Пловдивъ Plovdiv	Разенъ Râven	Русе Roussé	София Sofia	Стара-Загора Stara-Zagora	Търново Tirnovô	Шуменъ Shoumen	Всичко въ Царството Total pour le Royaume	въ градовете dans les villes	въ селата dans les villages
I. Държавни — De l'Etat.																		
Болници за обикновени болни — Hôpitaux . Психиатрически отдѣления при болницитѣ — Sections de psychiatrie près les hôpitaux	5	2	4	6	3	1	—	1	8	8	3	7	6	9	5	63	62	6
Приюти за душевно болни — Asiles d'aliénés Санаториуми за гърдоболни — Sanatoriums de tuberculeux	1	—	—	—	—	—	—	—	—	1	1	—	1	—	—	4	3	1
Морски детски санаториуми — Sanatoriums de mer pour enfants	—	1	—	—	—	—	—	—	—	—	—	—	—	—	—	1	1	—
Родилни домове — Maternités	—	—	—	—	—	—	—	—	—	—	—	1	—	—	—	1	1	—
Околийски амбулатории — Ambulances d'ar- rondissements	15	4	9	9	7	2	2	5	15	18	6	14	13	18	6	143	82	61
Участъкови фелдшерски амбулатории — Am- bulances d'aides-médecins	40	24	49	35	22	6	15	18	36	49	24	59	44	43	36	500	—	500
Желѣзнопътни амбулатории — Ambulances des chemins de fer	1	2	2	2	1	—	—	1	2	2	1	1	4	3	1	23	17	6
Бактериологически институтъ — Institut bactériologiques	—	—	—	—	—	—	—	—	—	—	—	1	—	—	—	1	1	—
Хигиенически институтъ — Institut d'hygiène	—	—	—	—	—	—	—	—	—	—	—	1	—	—	—	1	1	—
Химически институтъ — Institut chimique .	—	—	—	—	—	—	—	—	—	—	—	1	—	—	—	1	1	—
Болнични аптеки — Pharmacies des hôpitaux Околийски аптеки — Pharmacies d'arron- dissements	5	3	4	6	3	1	—	1	8	8	4	9	7	9	5	73	66	7
Участъкови фелдшерски аптеки — Phar- macies régionales d'aides-médecins	11	2	8	8	5	2	2	4	12	17	4	10	14	14	4	117	63	54
Желѣзнопътни аптеки — Pharmacies des chemins de fer	1	2	2	2	1	—	—	1	2	2	1	1	4	3	1	23	17	6
II. Окръжни — Des départements.																		
Околийски амбулатории — Ambulances d'ar- rondissements	1	3	4	5	1	—	—	—	—	—	1	2	13	—	—	30	—	30
Участъкови фелдшерски амбулатории — Am- bulances d'aides-médecins	28	16	15	30	14	2	1	2	36	12	12	20	55	25	21	239	—	239
Околийски аптеки — Pharmacies d'arron- dissements	1	3	4	5	1	—	—	—	—	—	1	2	13	—	—	30	—	30
Участъкови фелдшерски аптеки — Phar- macies régionales d'aides-médecins	28	16	15	30	14	2	1	2	36	12	12	20	55	25	21	239	—	239
III. Общински — Des communes.																		
Болници — Hôpitaux	—	—	—	—	—	—	—	—	—	—	1	1	—	—	—	2	2	—
Амбулатории — Ambulances	13	5	9	12	9	2	—	3	11	19	8	18	7	10	9	141	82	59
Аптеки — Pharmacies	3	2	—	—	1	—	—	—	—	2	2	2	1	2	—	15	12	3
IV. Частни — Privés.																		
Болници — Hôpitaux	—	—	—	—	—	—	—	—	1	—	—	1	—	—	—	2	2	—
Клиники — Cliniques	—	—	—	—	—	—	—	—	1	—	—	1	—	—	—	2	2	—
Санаториуми — Sanatoriums	—	—	—	—	—	—	—	—	—	—	—	5	—	—	—	5	5	—
Диспансери — Dispensaires	—	—	—	—	—	—	—	—	—	—	—	1	—	—	—	1	1	—
Аптеки — Pharmacies	12	10	8	10	8	—	—	2	20	10	10	26	20	19	9	164	157	7
Филиали — Succursales de pharmacies . . .	—	—	—	—	—	—	—	—	2	—	—	1	—	—	—	3	3	—
Дрогерии — Drogueries	—	1	1	2	1	—	—	—	5	1	1	6	—	2	1	21	21	—

В. Санитарно състояние на войската — Etat sanitaire de l'armée.

1. Движение на болните, заболеваемост, уволнения и смъртност въ армията презъ 1921 год., по месеци.

1. Mouvement des malades, morbidité, mise en réforme et mortalité dans l'armée pendant l'année 1921, par mois.

Месеци — Mois	Среден списъчен съставъ Effectif moyen annuel des soldats	Брой на болните на легло въ лечебнитъ заведения Nombre des malades au lit dans les établissements hospitaliers		Отъ лекуванитъ въ лечебнитъ заведения Sortis des différ. établissements hospitaliers						На 1000 отъ списъчния съставъ Pour 1000 de l'effectif					На 1000 отъ излизанитъ Pour 1000 sortis				
		въ началото на месеца au commencement du mois	поставили презъ течението на месеца entrés pendant le mois	оздравяли — rétablis	уволнени въ домашен отпускъ reformés en congé de famille	уволнени за винаги reformés définitivement	умрели — décédés	всичко — total	ославатъ на легло Restés alités	лекувани des malades soignés	оздравяли — rétablis	уволнени въ домашен отпускъ reformés en congé de famille	уволнени за винаги reformés définitivement	умрели — décédés	оздравяли — rétablis	уволнени въ домашен отпускъ reformés en congé de famille	уволнени за винаги reformés définitivement	умрели — décédés	
Януарий — Janvier	32,059	742	814	568	129	37	7	741	815	25'39	17'72	4'02	1'15	0'22	766'53	174'09	49'03	9'45	
Февруарий — Février	31,513	815	1,231	751	194	37	19	1,001	1,045	39'06	23'53	6'16	1'17	0'60	750'25	193'81	36'06	18'08	
Мартъ — Mars	35,676	1,045	1,584	1,019	311	42	38	1,410	1,219	44'40	28'56	8'72	1'18	1'07	722'70	220'57	29'79	26'95	
Априль — Avril	35,106	1,219	1,433	1,123	427	41	49	1,640	1,012	40'82	31'99	12'16	1'17	1'40	684'76	260'37	25'00	29'88	
Май — Mai	35,501	1,012	1,064	772	319	39	20	1,150	926	29'97	21'75	8'09	1'10	0'56	671'30	277'39	33'91	17'39	
Юний — Juin	36,106	926	713	627	296	58	15	996	643	19'75	17'37	8'20	1'61	0'42	629'52	297'19	58'23	15'06	
Юлий — Juillet	35,922	643	505	482	175	30	10	697	451	14'06	13'42	4'87	0'84	0'28	691'54	251'08	43'04	14'35	
Августъ — Août	30,647	451	611	501	121	34	7	663	399	19'94	16'35	3'95	1'11	0'23	755'66	182'50	51'28	10'56	
Септември — Septembre	26,621	399	411	405	72	13	8	498	312	15'44	15'21	2'70	0'49	0'30	813'25	144'58	26'10	16'06	
Октомври — Octobre	25,631	312	432	339	67	22	4	432	312	16'85	13'23	2'61	0'86	0'16	784'72	155'09	50'93	9'26	
Ноември — Novembre	25,175	312	455	340	64	36	4	444	323	18'07	13'51	2'54	1'43	0'16	765'77	144'14	31'08	9'01	
Декември — Décembre	24,370	323	456	350	82	36	5	473	306	18'71	14'36	3'36	1'48	0'21	739'96	173'36	76'11	10'57	
Общо за годината En général {	*) 32,970	—	9,709	7,277	2,257	425	186	10,145	306	24'51	18'28	5'67	1'04	0'43	717'30	222'47	41'89	18'33	

*) Общия списъчен съставъ 374,327 не е дѣленъ на 12, а 44,304 — на 10; 9,812 — на 9; 12,277 — на 8; 2,226 — на 7; 978 — на 6 и 227 — на 5, понеже не всички части съществували презъ цѣлата година — Le contingent général 374,327 n'est pas divisé par 12; mais 44,304 est divisé par 10; 9,812 par 9; 12,277 par 8; 2,226 par 7; 978 par 6; 227 par 5, parce que les diverses compagnies d'intendance n'étaient pas formées au début de l'année.

по родове войски и полкови области презъ 1921 год.
par espèces d'arme et par région de régiments pendant l'année 1921.

На 1000 лѣкувани болни Pour 1000 des malades soignés					Излѣзливѣ отъ лѣчебнигѣ заведенія сж били лѣкувани Les malades sortis des établissements hospitaliers ont été soignés								Не лѣкувани въ лѣчебнигѣ заведенія Non traités dans des établissem. d'hospice		Брой на лѣчебнигѣ дни Nombre des jours de traitement			Амбулаторно лѣкуване Soignés à la chambre	
оздравѣли — rétablis	уволнени въ домашенъ отпускъ réformés en congé de famille	уволнени за винаги отъ служба réformés définitivement du service	умрѣли — décédés	остатокъ въ края на год. на легло restés au lit à la fin de l'année	въ приемнигѣ покои dans les infirmeries		въ полковнигѣ лазарети dans les lazarets des régiments		въ дивизионнигѣ болници dans les hôpitaux divisionnaires		въ гражданскитѣ болници dans les hôpitaux civils		на всѣчки излѣзали болни pour tous les malades sortis	срѣдно на 1 болень отъ излѣзливѣ en moyenne pour 1 malade sorti	на 1 войникъ отъ срѣдния списъ-чекъ съставъ — pour 1 soldat de l'effectif moyen annuel	Всѣчко болни Total des malades	Посѣщения Visites		
					абсолютни числа chiffres absolus	на 1000 отъ всѣчки излѣзали — sur 1000 de tous les sortis	абсолютни числа chiffres absolus	на 1000 отъ всѣчки излѣзали — sur 1000 de tous les sortis	абсолютни числа chiffres absolus	на 1000 отъ всѣчки излѣзали — sur 1000 de tous les sortis	абсолютни числа chiffres absolus	на 1000 отъ всѣчки излѣзали — sur 1000 de tous les sortis					абсолютни числа chiffres absolus	на 1000 отъ всѣчки излѣзали — sur 1000 de tous les sortis	на всѣчки

E s p è c e s d' a r m e .

698*92	209*91	47*92	17*53	25*71	772	185*22	—	—	402	96*45	2,925	701*76	09	16*55	111,731	26*81	9*84	31,538	93,421	2*96
633*51	209*73	32*22	22*11	52*43	336	224*00	—	—	34	22*67	1,117	744*67	13	8*67	31,630	21*12	5*06	13,254	35,455	2*68
672*10	240*33	38*70	14*26	34*62	110	232*07	—	—	8	16*88	354	746*84	2	4*22	11,600	24*47	9*26	4,159	13,029	3*13
666*26	234*24	45*14	17*90	40*47	132	107*06	—	—	37	30*01	1,036	840*23	28	22*71	29,204	23*73	7*56	11,032	43,056	3*90
718*78	217*54	37*22	19*02	7*44	238	198*33	—	—	30	25*00	921	767*50	11	9*17	32,619	27*18	8*96	10,960	34,170	3*12
642*76	309*00	27*38	9*13	11*73	41	54*08	—	—	15	19*79	687	906*33	15	19*79	22,889	30*20	11*47	5,752	18,812	3*27
789*98	128*88	31*03	19*03	31*03	51	62*81	—	—	71	87*44	689	848*52	1	1*23	20,139	24*80	4*39	9,433	29,786	3*16
696*30	215*96	40*67	17*80	29*28	1,680	165*60	—	—	597	58*85	7,729	761*85	139	13*70	259,922	25*62	7*88	86,133	267,729	3*11

R é g i o n s d e r é g i m e n t s .

604*82	208*94	24*99	15*87	25*39	462	188*03	—	—	88	35*82	1,890	769*23	17	6*92	75,735	30*82	11*50	17,504	56,636	3*24
663*48	208*41	78*39	14*34	35*37	68	67*39	—	—	35	34*69	872	864*22	34	33*70	24,185	23*97	6*56	8,691	20,677	3*41
722*91	196*16	34*29	30*18	16*46	245	170*85	—	—	40	27*89	1,135	791*49	14	9*76	34,716	24*23	10*31	9,266	39,321	4*24
676*65	241*17	37*63	16*13	28*42	86	67*98	—	—	12	9*49	1,147	906*72	20	15*81	31,033	24*57	5*69	15,719	39,176	2*49
680*83	188*97	84*99	12*66	32*55	165	154*21	—	—	130	121*50	741	692*52	34	31*78	22,492	21*02	5*99	7,545	22,839	3*03
770*17	143*03	36*67	19*56	30*56	182	229*51	—	—	3	3*78	593	747*79	15	18*92	17,788	22*43	4*56	7,794	30,006	3*85
753*38	173*72	16*20	17*10	39*60	423	395*44	—	—	26	24*37	618	579*19	—	—	24,990	23*42	8*36	8,620	22,218	2*58
690*54	222*22	35*81	15*61	35*81	49	48*07	—	—	263	250*48	733	698*10	5	4*76	28,903	27*53	8*98	10,994	27,556	2*53
696*30	215*96	40*67	17*80	29*28	1,680	165*60	—	—	597	58*85	7,729	761*85	139	13*70	259,922	25*62	7*88	86,133	267,729	3*11

1) L'excédent de 40 individus vient de la 10-ème région divisionnelle (actuellement 8-ème région de régiment).

2) „ „ 10 „ „ „ 8 „ „


3. Движение на болните по групи болести и по

3. Mouvement des malades suivant les groupes des

Наименование на групите болести и на преобладаващите отделни болести Désignation des groupes de maladies et des maladies principales	Болни на легло в лечебните заведения Malades alités soignés dans les établis. hospital.			Отъ лекуваните в лечебните заведения Des malades soignés dans hospitaliers		
	въ началото на годината — au commencement de l'année	постъпници през годината — Entrés au cours de l'année	всичко — total	оздравели — rétablis	уволнени в домашен отпуск — réformés en congé de famille	уволнени за винаги отъ служба — réformés définitivement du service
1. Инфекциозни болести — Maladies infectieuses	122	3,250	3,372	2,731	529	6
Блатна треска — Malaria	54	987	1,041	922	99	2
Грипъ — Grippe	22	1,438	1,460	1,119	293	2
Дифтеритъ — Diphtérie	4	8	12	9	2	—
Епидемическа заушка — Oreillon	21	486	507	484	17	—
Коремелъ тифъ — Typhus abdominalis	6	45	51	12	25	—
Сипкавъ тифъ — Typhus exantématique	3	14	17	3	11	1
Брусница — Morbillis	2	94	96	55	38	—
Червенка — Erysipelas	5	93	98	79	14	—
Разни отъ същата група — Divers du même groupe	5	85	90	48	30	1
2. Венерически болести — Maladies vénériennes	24	261	285	230	2	2
Триперъ и триперно възпадение на яйцата — Orchite blennorrhagique	13	147	160	145	2	—
Мекъ шанкъръ и бубони — Chancres mou et bubons	3	17	20	18	—	—
Сифилисъ първиченъ — Syphilis I-er stade	2	32	34	31	—	—
Сифилисъ вториченъ — Syphilis II-ème stade	6	65	71	66	—	2
3. Разстройство на храненето — Embarras de la nutrition	11	160	171	97	63	9
Малокръвие и слабосиле — Anémie	5	124	129	72	55	1
Разни отъ същата група — Divers du même groupe	6	36	42	25	8	8
4. Болести на храносм. органи — Maladies de l'appareil digestif	74	596	670	636	220	28
Остри и хронич. заболявания на глътката и хранопровода — Affections aiguës et chroniques de l'aesophage	20	288	308	293	11	—
Остри и хронич. заболявания на стомаха и червата — Affections aiguës et chroniques d'estomac et des boyaux	7	153	160	136	10	—
Разни отъ същата група — Divers du même groupe	47	455	502	257	190	28
5. Болести на органима на кръвообращението — Maladies du coeur et des gros vaisseaux.	29	207	236	121	80	28
6. Болести на дишанелните органи — Maladies des organes respiratoires.	293	2,418	2,621	1,379	1,032	165
Остъръ катаръ на бронхитъ — Bronchite aiguë	112	981	1,093	806	232	4
Крупозна пневмония — Pneumonie croupale	19	264	283	96	137	5
Отхика на бѣлитъ дробове — Tuberculose pulmonaire	12	267	279	32	121	99
Остъръ и хрон. плевритъ — Pleurésie aiguë et chronique	47	670	717	223	412	47
Разни отъ същата група — Divers du même groupe	13	236	249	122	100	10
7. Болести на пикочно-полов. органи — Maladies des organes uro-génitaux	21	149	170	100	42	15
8. Болести на нервната система — Maladies du système nerveux	23	153	176	84	30	40
9. Болести на органима на движението — Maladies des organes de locomotion	50	390	440	270	122	22
Остъръ ставенъ ревматизъмъ — Rhumatisme articulaire chronique	30	272	302	187	91	5
Разни отъ същата група — Divers du même groupe	20	118	138	83	31	17
10. Болести на очитъ — Maladies des yeux	12	205	217	171	11	28
Конюнктивитъ катараленъ — Conjonctivité catharale	4	118	122	109	7	1
Разни отъ същата група — Divers du même groupe	8	87	95	62	4	27
11. Болести на ушитъ — Maladies des oreilles	54	218	272	188	16	49
Остри възпадения на ушитъ — Otites aiguës	36	118	154	130	13	2
Хроническо страдание на ушитъ — Otites chroniques	18	100	118	58	3	47
12. Болести на кожата и подкожната тъканъ — Maladies de la peau etc.	71	745	816	742	35	9
Флегмонъ — Phlegmon	18	187	155	124	19	4
Краста — Gale	27	338	365	357	1	—
Разни отъ същата група — Divers du même groupe	26	270	298	261	15	5
13. Механически пореди — Lésions traumatiques	29	464	493	372	65	18
Патървания — Traumatismes	3	119	122	106	10	1
Разни отъ същата група — Divers du même groupe	26	345	371	266	55	17
14. Термичес. и химичес. пореди — Lésions thermiques et chimiques	2	27	29	25	1	2
15. Отравяне — Empoisonnements	—	2	2	2	—	—
На изпитание — En examen	8	48	56	39	2	—
Други болести, които не влизатъ въ горнитъ № № — Autres maladies non comprises dans les numéros ci-dessus	9	116	125	110	7	4
Изобщо — En général	742	9,769	10,451	7,277	2,257	425

преобладаючи отдели болести презъ 1921 год.
maladies et les maladies principales en 1921.

питѣ заведения les établissements ont été		Оставатъ къмъ края на годината Restés à la fin de l'année	На 1000 отъ срѣдния списъченъ съставъ презъ годината — Pour mille (1000) de l'effectif moyen annuel					На 1000 отъ боледуванитѣ Pour 1000 des malades ont été				
умрѣли — décédés	всичко излязла total des sortis		заболѣли — malades	уволнени въ домашенъ отпускъ réformés en congé de famille	уволнени за винаги отъ служба réformés définitive- ment de service	умрѣли — décédés	оздравѣли — rétablis	уволнени въ домашенъ отпускъ réformés en congé de famille	уволнени за винаги отъ служба réformés définitive- ment de service	умрѣли — décédés	останади въ края на годината restés à la fin de l'année	
60	3,326	46	98.57	16.04	0.18	1.82	809.91	156.88	1.77	17.79	13.64	
2	1,025	16	29.94	3.00	0.06	0.06	885.69	95.10	1.92	1.92	15.37	
87	1,451	9	43.62	8.89	0.06	1.12	766.44	200.68	1.37	25.34	6.16	
1	12	—	0.24	0.06	—	0.03	750.00	166.67	—	83.33	—	
—	501	6	14.74	0.52	—	—	954.04	33.53	—	—	11.83	
10	47	4	1.36	0.76	—	0.30	235.29	490.20	—	196.08	73.43	
2	17	—	0.42	0.33	0.03	0.06	176.47	647.06	58.82	117.65	—	
3	96	—	2.85	1.15	—	0.09	572.92	395.83	—	31.25	—	
1	94	4	2.82	0.42	—	0.03	806.12	142.86	—	10.20	40.82	
4	83	7	2.58	0.91	0.03	0.12	533.33	333.33	11.11	44.44	77.77	
—	264	21	7.92	0.06	0.06	—	912.28	7.02	7.02	—	73.68	
—	147	13	4.46	0.06	—	—	906.25	12.50	—	—	81.25	
—	18	2	0.52	—	—	—	900.00	—	—	—	100.00	
—	31	3	0.97	—	—	—	911.76	—	—	—	88.24	
—	68	3	1.97	—	0.06	—	929.58	—	28.17	—	42.25	
1	170	1	4.85	1.91	0.27	0.03	567.25	365.42	55.63	5.85	5.85	
—	128	1	3.76	1.67	0.03	—	558.14	426.36	7.75	—	7.75	
1	42	—	1.09	0.24	0.24	0.03	595.24	190.48	190.48	23.81	—	
7	941	29	27.19	6.67	0.85	0.21	707.22	226.80	28.87	7.22	20.90	
—	304	4	8.74	0.33	—	—	951.30	35.71	—	—	12.99	
—	155	5	4.64	0.58	—	—	850.00	118.75	—	—	31.25	
7	482	20	13.80	5.76	0.85	0.21	511.95	378.49	55.78	13.94	39.84	
2	231	5	6.38	2.43	0.85	0.06	512.71	338.98	118.14	8.47	21.19	
75	2,551	70	73.34	31.30	5.00	2.27	487.98	393.74	62.95	29.62	26.71	
1	1,073	20	29.75	7.95	0.12	0.03	737.42	239.71	3.66	0.91	18.30	
31	269	14	8.01	4.16	0.15	0.94	339.22	484.10	17.67	109.54	49.47	
18	270	9	8.10	3.67	3.00	0.55	114.70	433.69	354.84	64.52	32.26	
16	698	19	20.32	12.50	1.43	0.49	311.02	574.62	65.55	22.32	20.50	
9	241	8	7.16	3.03	0.30	0.27	489.96	401.81	40.16	36.14	32.18	
4	161	9	4.52	1.27	0.45	0.12	588.24	247.06	85.24	23.53	52.94	
14	168	8	4.64	0.91	1.21	0.42	477.27	170.45	227.27	79.55	45.45	
5	419	21	11.83	3.70	0.67	0.15	613.64	277.27	50.00	11.36	47.73	
3	286	16	8.25	2.76	0.15	0.09	619.21	301.32	16.55	9.93	52.98	
2	133	5	3.58	0.94	0.52	0.06	601.45	224.64	123.19	14.49	36.23	
—	210	7	6.22	0.33	0.85	—	788.02	50.69	129.03	—	32.26	
—	117	5	3.58	0.21	0.03	—	893.44	57.93	8.20	—	40.98	
—	93	2	2.64	0.12	0.82	—	652.63	42.11	234.21	—	21.05	
4	257	15	6.61	0.49	1.49	0.12	691.18	58.82	180.15	14.71	55.15	
2	147	7	3.58	0.39	0.06	0.06	844.16	84.42	12.99	12.99	45.45	
2	110	8	3.03	0.09	1.43	0.06	491.53	25.42	398.31	16.95	67.80	
3	769	27	22.60	1.06	0.27	0.09	909.31	42.89	11.03	3.68	33.09	
3	150	5	4.16	0.58	0.12	0.09	800.00	122.58	25.81	19.35	32.26	
—	358	7	10.25	0.03	—	—	978.08	2.74	—	—	19.18	
—	281	15	8.19	0.45	0.15	—	831.76	56.68	16.89	—	50.68	
7	462	31	14.07	1.97	0.55	0.21	754.56	131.85	36.51	14.20	62.88	
1	118	4	3.61	0.30	0.03	0.03	868.85	81.97	8.20	8.20	32.79	
6	344	27	10.46	1.67	0.52	0.18	716.93	148.25	45.82	16.17	72.78	
1	29	—	0.82	0.03	0.06	0.03	862.07	34.48	68.97	34.48	—	
—	2	—	0.06	—	—	—	1000.00	—	—	—	—	
—	41	15	1.46	0.06	—	—	696.43	35.71	—	—	267.86	
3	124	1	3.52	0.21	0.12	0.09	880.00	56.00	32.00	24.00	8.00	
196	10,145	306	24.51	5.67	1.04	0.43	696.30	215.96	40.67	17.80	29.23	



XX. Правосъдие — Justice.

А. Дейность на съдебнитъ учреждения.

A. Activité des établissements judiciaires.

1. Върховенъ касационенъ съдъ — Cour de cassation.

Година Années	Останали несвършени дѣла въ края на предишната година Procès non terminés à la fin de l'année précédente			Постъпили дѣла презъ годината Procès intentés pendant l'année			Назначени дѣла презъ годината Procès à juger pendant l'année			Решени дѣла презъ годината Procès jugés pendant l'année			Отъ тѣхъ — Dont				Брой на съднитъ Nombre des juges	Срѣдно решени дѣла на съдия Nombre moyen des procès jugés par un juge
													всаярани cassés		оставени безъ последствие restés sans résultat			
	граждански civils	уголовни criminel	всичко total	граждански civils	уголовни criminel	всичко total	граждански civils	уголовни criminel	всичко total	граждански civils	уголовни criminel	всичко total	граждански civils	уголовни criminel	граждански civils	уголовни criminel		
1921	3,554	4,197	7,751	1,318	2,043	3,361	1,376	1,721	3,097	1,403	1,873	3,276	252	356	989	1,447	18	182
1920	4,228	3,867	8,095	1,073	2,210	3,283	2,029	1,765	3,794	1,393	1,460	2,853	301	175	1,032	1,226	18	159
1919	4,494	3,643	8,137	926	1,386	2,312	1,311	1,325	2,636	1,094	1,161	2,255	250	163	844	895	18	125
1918	4,560	3,552	8,112	384	328	712	517	269	786	450	237	687	108	35	328	190	18	38
1917	4,446	3,640	8,086	338	174	512	275	309	584	224	202	486	58	24	166	201	18	26
1916	4,320	3,899	8,219	384	280	664	341	506	907	258	539	797	57	8	201	501	18	44
1915	3,845	3,089	6,934	1,739	1,934	3,673	1,720	1,435	3,155	1,264	1,124	2,388	289	135	975	924	18	133
1914	2,881	1,967	4,848	2,070	1,911	3,981	1,110	832	1,942	1,099	796	1,895	225	113	672	617	14	135
1913	2,865	2,323	5,188	766	410	1,176	772	824	1,596	750	766	1,516	166	77	486	674	14	108
1912	1,982	1,885	3,867	2,305	1,640	3,945	1,679	1,219	2,898	1,422	1,202	2,624	331	178	869	934	14	187
1911	1,597	1,816	3,413	2,355	1,955	4,310	2,065	1,910	3,975	1,970	1,886	3,856	534	260	1,197	1,533	14	275
1910	1,477	1,365	2,842	2,371	2,091	4,462	2,304	1,666	3,970	2,248	1,640	3,888	630	330	1,365	1,261	14	278

2. Апелативни сџдилища — Les cours d'appel.

Апелативни райони Rayons d'appel	Останали несвършени дѣла въ края на предишната година			Постџили дѣла презъ годината			Насрочени дѣла презъ годината			Решени дѣла презъ годината			Свършени съ помирение и прекратена дѣла презъ годината			Број на сџдурѣ Nombre des juges	Средно решение дѣла на сџдия Nombre moyen des procès jugés par un juge	Решени углавни дѣла, за които е поискано прилаг. на закона за условното осџждане — Procès criminels jugés pour lesquels est demandée l'application de la loi sur la condamnation conditionnelle	Решени углавни дѣла, за които е приложен законътъ за условното осџждане — Procès criminels jugés pour lesquels est appliquée la condamnation conditionnelle
	Procès non terminés à la fin de l'année précédente			Procès intentés pendant l'année			Procès à juger pendant l'année			Procès Jugés pendant l'année			Procès terminés à l'amiable et de non lieu pendant l'année						
	граждански civils	углавни criminel	всичко total	граждански civils	углавни criminel	всичко total	граждански civils	углавни criminel	всичко total	граждански civils	углавни criminel	всичко total	граждански civils	углавни criminel	всичко total				
1921																			
Софияски — de Sofia	3,071	1,819	4,890	1,584	1,391	2,975	1,834	1,170	3,004	755	500	1,255	126	677	803	17	730	91	98
Русенски — de Roussé	1,106	531	1,637	1,208	1,165	2,373	1,577	1,094	2,671	964	863	1,827	78	97	175	11	166	80	39
Пловдивски — de Plovdiv	1,728	1,654	3,382	979	1,244	2,223	743	1,289	2,032	615	942	1,557	90	445	535	14	182	55	50
Всичко — Total	5,905	4,004	9,909	3,771	3,800	7,571	4,154	3,553	7,707	2,334	2,305	4,639	294	1,219	1,513	42	110	226	187
1920	5,463	4,075	9,538	2,911	2,281	5,192	3,975	3,177	7,152	2,129	1,994	4,123	292	384	676	51	80	210	120
1919	5,598	5,012	10,610	2,128	1,531	3,659	3,800	3,387	7,187	2,009	2,150	4,159	262	298	560	39	107	302	141
1918	5,620	5,126	10,746	1,335	349	1,684	1,811	535	2,346	1,255	398	1,653	85	64	149	39	43	43	14
1917	5,500	5,137	10,637	1,353	389	1,742	1,543	554	2,097	1,176	372	1,548	57	28	85	39	40	18	14
1916	5,301	5,275	10,576	949	682	1,631	1,911	914	1,925	813	775	1,588	37	45	82	39	41	62	37
1915	4,833	4,703	9,536	2,883	4,526	7,409	3,493	4,111	7,604	2,175	2,707	4,882	240	289	529	39	124	306	198
1914	4,698	4,679	9,377	3,295	3,630	6,925	4,253	4,720	8,973	2,799	3,326	6,125	361	280	641	36	170	395	231
1913	4,891	5,189	10,080	850	931	1,781	1,540	2,062	3,602	922	1,324	2,246	135	103	238	33	68	105	77
1912	4,282	4,615	8,897	2,512	3,121	5,633	2,708	3,241	5,949	1,692	2,437	4,129	211	110	321	33	125	162	125
1911	4,118	4,652	8,770	3,138	3,221	6,359	4,083	4,478	8,561	2,695	3,074	5,769	283	180	463	33	175	322	192
1910	3,611	4,449	8,060	3,095	3,551	6,646	3,680	4,464	8,144	2,360	3,085	5,445	254	261	515	33	165	363	272

3. Прокурорски надзори при апелативнитѣ и окрѣжни сѣдилища — Parquets auprès des cours d'appel et des tribunaux de première instance.

Година — Années	Брой на прокурорскитѣ надзори Nombre des parquets			Всичко — Total	Постѣпили дѣла въ паркета отъ сѣдебни следователи или отъ други нѣкомъ учрежденна, пратени за допълнително дирене или по други причини Procès déposés au parquet par les juges d'instruction ou bien par d'autres établissements quelconques envoyés pour des instigations complémentaires ou bien pour d'autres causes	Внесени въ сѣда дѣла съ обвинителни актове Procès déposés aux tribunaux avec des actes d'accusation.	Внесени въ сѣда дѣла съ заключение Procès déposés aux tribunaux avec conclusion.	Пратени въ сѣда дѣла, за да се разгледатъ въ пораждѣ на частно обвинение Procès déposés aux tribunaux pour être jugés dans l'ordre d'accusation privée	Пратени дѣла въ други учреждения по необходимостъ или други причини Procès envoyés dans d'autres établissements par incompétence ou d'autres motifs	Изпратени прокурски на сѣдебнитѣ следователи за разглеждане Propositions envoyés aux juges d'instruction pour être examinés.	Повърнати на следователитѣ дѣла за допълнително дирене Procès renvoyés aux juges d'instruction pour des investigations complémentaires	Брой на даденитѣ протѣсти Nombre des protêts déposés		
	частни — privés	апелативни — d'appel	касацiонни — de cassation											
1921	30	1,534	29,843	31,377	1,083	11,440	14,321	56	559	18,617	2,174	7	147	41
1920	29	1,017	18,684	19,701	891	9,936	7,604	58	312	16,284	1,320	7	80	35
1919	29	539	19,513	20,052	647	11,500	4,435	42	126	11,195	1,090	6	55	16
1918	30	282	15,819	16,101	395	11,886	1,479	26	204	4,591	219	7	8	—
1917	30	136	3,456	3,592	163	1,804	1,118	73	70	3,253	226	2	13	—
1916	30	138	4,000	4,138	227	2,249	1,727	16	97	2,880	292	3	28	3
1915	30	299	12,676	12,975	1,088	5,989	6,677	58	234	6,646	913	2	190	15
1914	29	371	19,728	20,099	1,575	8,065	11,738	36	311	7,893	1,290	17	234	67
1913	26	454	6,986	7,440	758	3,125	3,909	92	177	3,133	634	3	72	26
1912	27	671	13,895	14,566	1,468	6,420	7,464	44	221	5,905	1,299	12	214	46
1911	27	372	17,630	18,002	1,582	7,301	10,020	67	277	7,261	1,381	18	177	75
1910	27	271	18,809	19,080	1,981	7,846	10,853	157	355	7,042	1,573	9	252	98

4. Окръжни съдилища и подведомственитѣ имъ

4. Tribunaux de première instance, notariats,

Години Années	Брой на съдищата Nombre des tribunaux	Останаха несвършени дѣла въ края на предишната година Procès non terminés à la fin de l'année précédente			Постъпили дѣла презъ годината Procès intentés pendant l'année			Насрочени дѣла презъ годината Procès à juger pendant l'année			Решени дѣла презъ годината Procès jugés pendant l'année			Свършени съ помирение и прекратени дѣла презъ годината Procès terminés à l'amiable et de non lieu pendant l'année		
		граждански civils	уголовни criminelles	всичко total	граждански civils	уголовни criminelles	всичко total	граждански civils	уголовни criminelles	всичко total	граждански civils	уголовни criminelles	всичко total	граждански civils	уголовни criminelles	всичко total
1921 . . .	27	54,286	79,082	133,368	50,431	56,029	106,460	38,244	33,926	72,170	31,317	21,787	53,104	8,548	29,320	37,868
1920 . . .	27	48,188	84,144	132,332	49,689	56,968	106,657	37,773	32,294	70,067	27,029	22,577	49,606	17,724	36,563	54,287
1919 . . .	28	41,714	87,966	129,680	49,927	101,335	151,262	30,434	95,404	125,838	26,873	46,738	73,611	6,712	17,440	24,152
1918 . . .	28	40,040	44,927	84,967	24,543	85,036	109,579	8,848	42,535	51,383	13,148	35,550	48,698	1,678	4,934	6,612
1917 . . .	28	38,016	40,284	78,300	39,523	7,741	47,264	17,054	3,432	20,486	21,413	1,694	23,107	5,385	1,823	7,208
1916 . . .	27	37,055	37,748	74,803	16,009	7,737	23,746	2,641	3,535	6,176	7,750	2,642	10,392	2,269	2,289	4,558
1915 . . .	27	36,736	36,819	73,555	30,403	31,886	62,289	26,047	28,050	54,097	19,279	17,755	37,034	5,469	12,629	18,098
1914 . . .	26	37,395	36,776	74,171	63,293	39,765	103,058	32,724	37,612	70,336	53,264	21,794	75,058	10,688	17,928	28,616
1913 . . .	25	35,960	34,938	70,898	24,877	13,463	38,340	12,698	11,619	24,317	8,275	5,757	14,032	15,158	5,886	21,044
1912 . . .	24	32,199	31,172	63,371	27,210	28,753	55,963	21,771	21,340	43,111	10,829	12,900	23,729	12,105	11,280	23,385
1911 . . .	24	28,602	29,983	58,585	35,087	34,830	69,917	30,498	31,568	62,066	15,512	18,643	34,155	16,462	15,598	32,060
1910 . . .	24	26,927	30,085	57,012	31,956	38,020	69,976	26,004	32,526	59,130	14,443	18,953	33,336	13,680	15,501	29,181

5. Мироти съдилища —

Години Années	Брой на съдищата Nombre des tribunaux	Останаха несвършени дѣла въ края на предишната година Procès non terminés à la fin de l'année précédente			Постъпили дѣла презъ годината Procès intentés pendant l'année			Насрочени дѣла презъ годината Procès à juger pendant l'année			Решени дѣла презъ годината Procès jugés pendant l'année			Свършени съ помирение и прекратени дѣла презъ годината Procès terminés à l'amiable et de non lieu pendant l'année		
		граждански civils	уголовни criminelles	всичко total	граждански civils	уголовни criminelles	всичко total	граждански civils	уголовни criminelles	всичко total	граждански civils	уголовни criminelles	всичко total	граждански civils	уголовни criminelles	всичко total
1921 . . .	173	116,848	136,959	148,641	208,319	150,760	359,079	242,182	193,640	435,822	116,808	96,533	213,341	94,130	72,268	166,398
1920 . . .	173	129,363	152,907	282,264	185,466	159,732	345,198	291,027	242,474	533,501	162,260	80,952	243,212	56,505	88,361	144,866
1919 . . .	177	136,880	177,070	313,950	162,085	134,072	296,157	221,632	229,097	450,729	83,680	90,433	174,113	80,017	70,381	150,398
1918 . . .	152	220,453	146,615	367,068	49,311	65,583	114,894	51,443	61,279	112,722	16,875	26,088	43,561	11,249	16,394	27,643
1917 . . .	152	116,679	122,341	239,020	33,540	60,387	93,927	32,782	39,947	72,729	11,456	22,216	33,672	10,572	9,971	20,543
1916 . . .	150	104,413	98,849	203,262	26,056	47,889	73,925	29,169	30,264	59,433	11,593	18,037	29,630	7,924	7,688	15,612
1915 . . .	150	94,547	98,173	192,720	270,542	146,804	417,346	347,900	174,052	521,952	176,259	96,037	272,296	83,874	39,827	123,701
1914 . . .	145	106,598	105,914	212,512	370,576	176,262	546,838	499,421	253,825	753,246	246,250	128,722	374,972	137,995	56,084	194,079
1913 . . .	137	112,339	109,122	221,461	115,005	58,895	173,900	162,409	88,795	251,204	70,050	38,793	108,843	48,969	22,205	71,174
1912 . . .	131	107,595	91,421	199,016	296,256	151,688	447,944	376,965	168,874	545,839	182,541	88,368	270,939	101,948	36,591	138,539
1911 . . .	131	107,173	86,745	193,918	421,291	182,455	603,746	451,512	233,852	685,364	269,606	125,084	394,690	151,067	51,857	202,924
1910 . . .	131	87,012	75,760	162,772	391,990	189,329	581,319	491,036	237,155	728,191	340,055	127,479	467,534	140,993	51,706	192,699

нотариуси, съдебни следователи и съдебни пристави.
juges d'instruction et juges d'exécution près les tribunaux.

Брой на съдните при сѣдищата презъ годната Nombre des juges près les tribunaux pendant l'année			Срѣдно решени дѣла на сѣдия Nombre moyen des procès jugés par 1 juge			Решени утаѣни дѣла, за които е поискано прилаг. закона за условното осъждане Procès criminels jugés pour lesquels est demandée l'application de la loi sur la condamnation conditionnelle			Решени ут. дѣла, за които е приложено зак. за условното осъждане — Procès criminels jugés pour lesquels est appliquée la loi sur la condamnation conditionnelle			Потариални дѣла Affaires notariales			Следователни дѣла Affaires d'instruction			Исполнителни дѣла Affaires d'exécution		
регулярни и допълнителни сѣдии — juges titulaires et complémentaires	срѣден брой на кандидатъ, участвували въ сѣбитъ заседаниа — nombre moyen des candidats qui ont pris part dans les séances judiciaires	всичко — total	Останали несвършени въ края на предидещата година — Procès non terminés à la fin de l'année précédente	Постѣли презъ годната Procès intentés pendant l'année	Свършени презъ годната Procès terminés pendant l'année	Останали несвършени въ края на предидещата година — Procès non terminés à la fin de l'année précédente	Постѣли презъ годната Procès intentés pendant l'année	Свършени презъ годната Procès terminés pendant l'année	Останали несвършени въ края на предидещата година — Procès non terminés à la fin de l'année précédente	Постѣли презъ годната Procès intentés pendant l'année	Свършени презъ годната Procès terminés pendant l'année	Останали несвършени въ края на предидещата година — Procès non terminés à la fin de l'année précédente	Постѣли презъ годната Procès intentés pendant l'année	Свършени презъ годната Procès terminés pendant l'année						
181	49	230	230	474	500	4,388	38,687	37,679	28,434	35,581	41,403	168,168	103,938	60,249						
181	49	230	215	262	290	3,838	57,857	57,679	22,352	30,554	23,720	203,239	39,180	42,789						
184	50	234	314	178	291	3,968	38,017	37,315	10,519	27,203	16,021	130,470	100,894	47,162						
184	50	234	208	137	149	2,212	14,020	9,047	7,625	6,041	3,366	210,075	9,767	10,352						
184	50	234	98	146	187	3,316	8,532	8,591	6,309	4,642	2,935	204,204	4,121	4,770						
179	49	228	45	193	201	2,508	3,704	3,813	5,399	4,799	3,482	209,132	3,078	3,735						
179	49	228	162	1,012	1,158	4,007	15,911	15,738	3,119	15,822	13,583	197,189	67,939	50,446						
138	54	192	390	955	1,207	3,440	30,732	31,294	3,310	19,721	19,926	222,338	104,954	103,609						
116	29	145	97	240	297	2,609	9,901	10,051	3,793	7,821	8,288	223,621	35,265	35,725						
143	43	186	128	614	732	2,027	23,285	22,945	2,188	14,521	13,012	221,878	114,607	110,911						
143	38	181	189	799	978	1,177	30,024	21,376	1,878	17,927	17,570	217,254	169,827	161,919						
139	63	202	165	668	864	301	26,104	25,228	1,696	18,715	18,524	209,431	166,407	154,481						

Justice de paix.

Брой на съдните — Nombre des juges			Срѣдно решени дѣла на сѣдия Nombre moyen des procès jugés par un juge			Решени утаѣни дѣла, за които е поискано прилагането закона за условното осъждане — Procès criminels jugés pour lesquels est appliquée la loi sur la condamnation conditionnelle			Решени утаѣни дѣла, за които е приложено закона за условното осъждане — Procès criminels jugés pour lesquels est demandée l'application de la loi sur la condamnation conditionnelle			Потариални дѣла Affaires notariales			Постоянночески дѣла Affaires de tutelle		
Останали несвършени въ края на предидещата година — Procès non terminés à la fin de l'année précédente	Постѣли презъ годната Procès intentés pendant l'année	Свършени презъ годната Procès terminés pendant l'année	Останали несвършени въ края на предидещата година — Procès non terminés à la fin de l'année précédente	Постѣли презъ годната Procès intentés pendant l'année	Свършени презъ годната Procès terminés pendant l'année	Останали несвършени въ края на предидещата година — Procès non terminés à la fin de l'année précédente	Постѣли презъ годната Procès intentés pendant l'année	Свършени презъ годната Procès terminés pendant l'année									
173	1,233	1,934	2,426	5,799	36,776	38,297	32,476	10,017	7,684								
173	1,406	2,076	2,413	5,646	33,183	33,136	30,781	11,489	8,204								
177	984	1,540	1,559	4,891	38,863	37,511	27,123	8,011	6,719								
152	286	582	631	4,464	10,195	9,722	25,004	2,587	993								
152	221	693	808	4,617	4,582	4,587	23,328	2,259	705								
150	197	702	841	4,448	2,536	2,636	22,618	2,048	734								
150	1,815	2,622	2,015	3,611	19,336	19,888	19,782	6,033	3,298								
145	2,586	2,494	2,507	5,785	37,289	38,323	18,934	5,748	4,637								
137	794	702	721	7,371	12,270	12,517	18,235	1,499	629								
131	2,068	1,833	1,062	6,067	30,831	29,170	21,566	2,760	5,556								
131	3,013	2,390	2,375	4,832	40,906	39,345	24,832	2,109	5,410								
131	3,569	2,429	2,478	3,224	31,273	29,608	29,130	2,442	6,681								

В. Криминална статистика — Statistique criminelle.

1. Наказуеми деяния, по дѣлата на които съдилищата сж се произнесли.

1. Faits punissables à l'égard desquels les affaires ont été réglées définitivement.

Години Années	Наказуеми деяния, дѣлата на които сж били свършени Faits punissables dont les affaires ont été réglées						Наказуеми деяния, дѣлата на които сж били свършени съ встъпила въ законна сила присѣда Faits punissables dont les affaires ont été réglées par jugement définitif							
	съ встъпила въ законна сила присѣда par jugement définitif		съ прекра- цаване par non lieu		в с и ч к о total		съ осъждане par conda- mnation		съ условно осъждане par condamn- ation condition- nelle		съ оправдание par acquit- tement		в с и ч к о total	
	Абсолютни числа Chiffres ab- solutus	‰	Абсолютни числа Chiffres ab- solutus	‰	Абсолютни числа Chiffres ab- solutus	‰	Абсолютни числа Chiffres ab- solutus	‰	Абсолютни числа Chiffres ab- solutus	‰	Абсолютни числа Chiffres ab- solutus	‰	Абсолютни числа Chiffres ab- solutus	‰
а) По наказателния законъ — D'après le code pénal.														
<i>Престъпления противъ държавата, общественя редъ и религията — Crimes et délits contre l'autorité publique, contre l'ordre public et la religion.</i>														
1910	1,130	54'69	936	45'31	2,066	100	267	23'63	214	18'94	649	57'43	1,130	100
1911	1,241	56'31	963	43'69	2,204	100	293	23'66	307	24'74	641	51'60	1,241	100
1912	954	60'19	631	39'81	1,585	100	229	24'01	220	23'06	505	52'93	954	100
1920	891	44'64	1,105	55'36	1,996	100	385	43'21	168	18'85	333	37'94	891	100
<i>Престъпления противъ личността — Crimes et délits contre la liberté individuellé.</i>														
1910	8,863	22'73	30,157	77'27	39,025	100	2,458	27'72	1,318	14'86	5,092	57'42	8,863	100
1911	9,558	24'39	29,624	75'61	39,182	100	2,420	25'32	1,624	15'99	5,514	57'69	9,558	100
1912	6,554	25'23	19,414	74'77	25,968	100	1,562	23'83	1,101	16'80	3,891	59'37	6,554	100
1920	6,673	15'70	35,830	84'30	42,503	100	1,745	20'15	839	12'57	4,089	61'23	6,673	100
<i>Престъпления противъ имоти — Crimes et délits contre la propriété.</i>														
1910	9,427	81'05	2,203	18'95	11,630	100	3,108	32'97	1,328	14'09	4,991	52'94	9,427	100
1911	9,388	79'31	2,447	20'69	11,835	100	2,591	27'60	1,431	15'25	5,366	57'15	9,388	100
1912	5,798	77'52	1,681	22'48	7,479	100	1,568	27'04	992	17'11	3,233	55'85	5,798	100
1920	9,361	74'50	3,204	25'50	12,565	100	2,161	23'08	2,485	26'55	4,715	50'37	9,361	100
<i>Престъпления по служба — Crimes et délits dans l'accomplissement de fonctions.</i>														
1910	332	43'51	431	56'49	763	100	49	14'76	26	7'83	257	77'41	332	100
1911	367	42'38	499	57'62	866	100	69	18'80	36	9'81	262	71'39	367	100
1912	388	47'32	432	52'68	820	100	45	11'00	44	11'34	299	77'06	388	100
1920	258	45'10	314	54'90	572	100	91	35'27	40	15'51	127	49'22	258	100
б) По специалнитѣ закони — D'après les lois spéciales.														
<i>Престъпления по избирателния законъ, по закона за печата и по закона за емиграцията — Crimes et délits d'après la loi électorale, d'après la loi sur la presse et d'après la loi sur l'émigration.</i>														
1910	48	53'54	34	41'46	82	100	3	6'25	5	10'42	40	83'33	48	100
1911	39	22'54	134	77'46	173	100	13	33'83	5	12'82	21	53'85	39	100
1912	41	37'96	67	62'04	108	100	7	17'07	6	14'64	28	68'29	41	100
1920	16	31'37	35	68'63	51	100	5	31'25	7	43'75	4	25'00	16	100
<i>Престъпления по закона за полицията въ селскитѣ общини — Crimes et délits d'après la loi sur la police dans les comm. rurales.</i>														
1910	245	62'98	144	37'02	389	100	74	30'20	52	21'23	119	48'57	245	100
1911	192	51'75	179	48'25	371	100	61	31'77	63	32'81	68	35'42	192	100
1912	146	65'18	78	34'82	224	100	42	28'77	29	19'86	75	51'37	146	100
1920	87	52'10	80	47'90	167	100	20	22'99	38	43'68	29	33'33	87	100
<i>Престъпления по други специални закони — Crimes et délits d'après d'autres lois spéciales.</i>														
1910	43	86'00	7	14'00	50	100	14	32'56	14	32'56	15	94'88	43	100
1911	62	77'50	18	22'50	80	100	16	25'81	22	35'48	24	38'71	62	100
1912	35	85'37	6	14'63	41	100	13	37'14	15	42'86	7	20'00	35	100
1920	167	80'29	41	19'71	208	100	92	55'09	37	22'18	38	22'75	167	100

Забелѣжка. За годинитѣ 1918—1919 включително сведенията не сж събрани.

Remarque. Pour les années 1918—1919 inclusivement les renseignements ne sont pas recueillis.

2. Обвиняеми лица, по дѣлата на които сѣдилищата сѣ се произнесли.

2. Personnes inculpées à l'égard desquelles les affaires ont été réglées définitivement.

Години Années	Обвиняеми лица, дѣлата на които сѣ били свършени Personnes inculpées dont les affaires ont été réglées						Обвиняеми лица, дѣлата на които сѣ били свършени съ вѣжката въ законна сила присѣда Personnes inculpées à l'égard desquelles les affaires ont été réglées par jugement définitif							
	свѣтшила въ законна сила присѣда par jugement définitif		съ прекрѣщаване par non lieu		в сѣчко total		съ осѣждане par condamnation		съ условно осѣждане par condamnation conditionnelle		съ оправданне par acquittement		в сѣчко total	
	Абсолютни числа Chiffres absolus	%	Абсолютни числа Chiffres absolus	%	Абсолютни числа Chiffres absolus	%	Абсолютни числа Chiffres absolus	%	Абсолютни числа Chiffres absolus	%	Абсолютни числа Chiffres absolus	%	Абсолютни числа Chiffres absolus	%
а) По наказателния законъ — D'après le code pénal.														
<i>Престѣпления противъ държавата, обществената редъ и религията — Crimes et délits contre l'autorité publique, contre l'ordre public et la religion,</i>														
1910	1,544	60'10	1,025	39'00	2,569	100	308	19'05	294	19'04	942	61'01	1,544	100
1911	1,843	55'71	1,465	44'29	3,308	100	398	21'60	434	23'55	1,011	54'85	1,843	100
1912	1,366	57'96	991	42'04	2,357	100	241	17'64	299	21'89	826	60'47	1,366	100
1920	1,144	40'70	1,667	59'30	2,811	100	433	37'85	218	19'06	493	43'09	1,144	100
<i>Престѣпления противъ личността — Crimes et délits contre la liberté individuelle.</i>														
1910	9,814	23'83	31,368	76'17	41,182	100	2,579	26'28	1,402	14'29	5,833	59'43	9,814	100
1911	10,620	25'71	30,691	74'29	41,311	100	2,531	23'83	1,703	16'04	6,386	60'13	10,620	100
1912	7,066	27'10	19,002	72'90	26,068	100	1,657	23'45	1,115	15'78	4,294	60'77	7,066	100
1920	6,809	16'45	34,587	83'55	41,396	100	1,805	26'51	872	12'81	4,132	60'68	6,809	100
<i>Престѣпления противъ имота — Crimes et délits contre la propriété.</i>														
1910	12,961	81'70	2,903	18'30	15,864	100	3,737	28'84	1,744	13'45	7,480	57'71	12,961	100
1911	12,638	79'41	3,277	20'59	15,915	100	3,082	24'40	1,835	14'52	7,721	61'08	12,638	100
1912	6,825	73'86	2,415	26'14	9,240	100	1,862	27'28	1,210	17'73	3,753	54'99	6,825	100
1920	12,136	74'88	4,075	25'12	16,211	100	2,487	20'50	3,245	26'73	6,404	52'77	12,136	100
<i>Престѣпления по служба — Crimes et délits dans l'accomplissement de fonctions.</i>														
1910	394	40'28	584	59'72	978	100	48	12'19	26	6'60	320	81'21	394	100
1911	443	39'17	688	60'83	1,131	100	70	15'80	39	8'80	334	75'40	443	100
1912	551	46'93	637	53'62	1,188	100	50	9'07	50	9'08	451	81'85	551	100
1920	272	48'66	351	56'34	623	100	93	34'20	47	17'28	132	48'52	272	100
б) По специалнитѣ закони — D'après les lois spéciales.														
<i>Престѣпления по избирателния законъ, по закона за печата и по закона за емиграцията — Crimes et délits d'après la loi électorale, d'après la loi sur la presse et d'après la loi sur l'émigration.</i>														
1910	54	55'67	48	44'33	97	100	2	3'70	3	5'55	49	90'75	54	100
1911	77	28'62	192	71'38	269	100	40	51'95	9	11'68	28	36'37	77	100
1912	73	35'10	135	64'90	208	100	8	10'96	7	9'59	58	79'45	73	100
1920	20	25'00	60	75'00	80	100	7	35'00	7	35'00	6	30'00	20	100
<i>Престѣпления по закона за полицията въ селскитѣ общини — Crimes et délits d'après la loi sur la police dans les communes rurales.</i>														
1910	310	63'27	180	36'73	490	100	91	29'35	65	20'97	154	49'63	310	100
1911	264	53'55	229	46'45	493	100	78	29'55	90	34'09	96	36'36	264	100
1912	187	55'00	153	45'00	340	100	54	28'88	38	20'32	95	50'80	187	100
1920	110	52'38	100	47'62	210	100	29	26'36	43	39'09	38	34'55	110	100
<i>Престѣпления по други специални закони — Crimes et délits d'après d'autres lois spéciales.</i>														
1910	47	81'03	11	18'97	58	100	15	31'91	14	29'79	18	88'30	47	100
1911	62	77'50	18	22'50	80	100	16	25'81	22	35'48	24	38'71	62	100
1912	42	84'00	8	16'00	50	100	16	38'10	17	40'47	9	21'43	42	100
1920	203	81'20	47	18'80	250	100	107	52'71	51	25'12	45	22'17	203	100

3. Престъпления и осъдени лица по окръзи,
3. Crimes et délits et personnes condamnées, par

А. Абсолютни числа —

Година Années	Престъпления и осъдени лица в окръжитъ — Crimes et délits et personnes																			
	Бургасъ Bourgas		Варна Varna		Видинъ Vidin		Вратца Vratza		Кюстендилъ Kustendil		Мъстанли Mastanly		Наммакли Pachmakly		Петричъ Pétritch		Пловдивъ Plovdiv		Плѣвенъ Pléven	
	Престъпления Crimes et délits	Осъдени лица Pers. condamnées	Престъпления Crimes et délits	Осъдени лица Pers. condamnées	Престъпления Crimes et délits	Осъдени лица Pers. condamnées	Престъпления Crimes et délits	Осъдени лица Pers. condamnées	Престъпления Crimes et délits	Осъдени лица Pers. condamnées	Престъпления Crimes et délits	Осъдени лица Pers. condamnées	Престъпления Crimes et délits	Осъдени лица Pers. condamnées	Престъпления Crimes et délits	Осъдени лица Pers. condamnées	Престъпления Crimes et délits	Осъдени лица Pers. condamnées	Престъпления Crimes et délits	Осъдени лица Pers. condamnées
а) По наказателния законъ —																				
<i>Престъпления противъ държавата, обществения редъ и религията —</i>																				
1910	39	47	40	50	37	45	24	29	5	6	—	—	—	—	—	—	84	113	26	35
1911	42	59	63	74	43	88	40	42	3	4	—	—	—	—	—	—	119	172	34	50
1912	29	34	36	52	26	37	11	14	11	14	—	—	—	—	—	—	111	123	21	23
1920	66	79	55	55	20	27	22	34	6	6	3	3	—	—	4	9	76	85	42	56
<i>Престъпления противъ личността —</i>																				
1910	322	325	354	372	251	268	237	260	156	161	—	—	—	—	—	—	480	529	286	287
1911	297	309	320	344	245	262	221	222	103	103	—	—	—	—	—	—	626	641	223	244
1912	260	251	159	176	124	136	101	102	96	99	—	—	—	—	—	—	504	525	128	141
1920	276	288	96	105	167	173	241	258	125	123	8	10	6	6	46	47	264	287	258	272
<i>Престъпления противъ имота —</i>																				
1910	487	595	490	587	306	401	236	289	80	97	—	—	—	—	—	—	510	651	375	462
1911	512	633	366	444	263	327	166	184	61	66	—	—	—	—	—	—	522	647	306	363
1912	423	525	184	224	173	204	89	100	42	47	—	—	—	—	—	—	356	437	165	194
1920	639	819	260	309	209	251	324	407	54	67	15	20	14	16	60	73	336	443	479	604
<i>Престъпления по служба —</i>																				
1910	5	4	16	17	3	3	7	7	1	1	—	—	—	—	—	—	7	6	4	5
1911	5	6	19	18	5	7	6	7	—	—	—	—	—	—	—	—	23	22	6	6
1912	8	14	11	13	1	1	7	7	3	3	—	—	—	—	—	—	10	10	5	5
1920	16	17	6	8	8	9	12	12	—	—	—	—	—	—	3	5	23	25	9	11
<i>Всичко по наказателния законъ —</i>																				
1910	853	971	900	1,026	597	717	504	585	242	265	—	—	—	—	—	—	1,081	1,299	691	789
1911	856	1,007	763	880	556	684	433	455	167	173	—	—	—	—	—	—	1,290	1,482	569	663
1912	720	824	390	465	324	378	208	223	152	163	—	—	—	—	—	—	981	1,095	319	363
1920	997	1,203	417	477	404	460	599	711	185	196	26	33	20	22	113	134	732	840	788	943
б) По специалнитѣ закони —																				
<i>Престъпления по избирателния законъ, по закона за печата и по закона за емиграцията —</i>																				
1910	—	—	—	—	—	—	—	—	—	—	—	—	—	—	—	—	—	—	—	—
1911	—	—	1	4	2	3	—	—	—	—	—	—	—	—	—	—	3	3	1	1
1912	—	—	—	—	—	—	—	—	—	—	—	—	—	—	—	—	—	—	2	2
1920	—	—	—	1	1	—	—	—	—	—	—	—	—	—	—	—	1	1	2	2
<i>Престъпления по закона за полицията въ селскитѣ общини —</i>																				
1910	3	5	18	21	11	13	10	17	—	—	—	—	—	—	—	—	6	7	13	18
1911	11	13	10	12	13	17	8	13	—	—	—	—	—	—	—	—	16	22	17	28
1912	4	5	7	12	1	1	4	4	5	6	—	—	—	—	—	—	7	10	10	11
1920	11	13	1	1	3	3	6	7	—	—	—	—	—	—	—	—	1	1	6	13
<i>Престъпления по други специални закони —</i>																				
1910	1	1	5	5	1	1	—	—	—	—	—	—	—	—	—	—	3	3	—	—
1911	1	1	1	1	3	3	1	1	—	—	—	—	—	—	—	—	2	2	—	—
1912	—	—	1	1	8	12	1	1	—	—	—	—	—	—	—	—	—	—	—	—
1920	10	12	3	2	8	9	10	10	—	—	—	—	—	—	—	—	3	5	8	10
<i>Всичко по специалнитѣ закони —</i>																				
1910	4	6	23	26	12	14	10	17	—	—	—	—	—	—	—	—	9	10	13	18
1911	12	14	12	17	18	23	9	14	—	—	—	—	—	—	—	—	21	27	18	29
1912	4	5	8	13	9	13	5	5	5	6	—	—	—	—	—	—	7	10	12	13
1920	21	25	4	3	12	13	16	17	—	—	—	—	—	—	—	—	1	1	10	25
А всичко по наказателния и специалнитѣ закони —																				
1910	857	977	923	1,052	609	731	514	602	242	265	—	—	—	—	—	—	1,090	1,309	704	807
1911	868	1,021	780	897	574	707	442	469	167	173	—	—	—	—	—	—	1,311	1,509	587	692
1912	724	829	398	478	333	391	213	228	157	169	—	—	—	—	—	—	988	1,105	331	376
1920	1,018	1,228	421	480	416	473	615	728	185	196	26	33	20	22	114	135	742	851	807	968

Забележка. Въ колонии 37, 38, 39 и 40 не влизатъ престъпленията, извършени друаде въ чужбина и осъденитѣ за тѣхъ лица.

ГДѢТО СЪ ИЗВЪРШЕНИ ПРЕСТЪПЛЕНИЯТА.

départements dans lesquels ont été commis les crimes et délits.

Chiffres absolus.

condamnés dans les départements										Чужбина — A l'étranger				Всичко Total		Отъ тяхъ: — Dont :			
Русе Roussé		София Sofia		Ст.-Загора St.-Zagora		Търново Tirnovo		Шумиѣ Choumen		Окупирани земи Territoires occupées		Другаде въ чужбина Ailleurs à l'étranger		Престъпления Crimes et délits	Осѣдени лица Pers. condamnées	Престъпления Crimes et délits	Осѣдени лица Pers. condamnées	Престъпления Crimes et délits	Осѣдени лица Pers. condamnées
Престъпления Crimes et délits	Осѣдени лица Pers. condamnées	Престъпления Crimes et délits	Осѣдени лица Pers. condamnées	Престъпления Crimes et délits	Осѣдени лица Pers. condamnées	Престъпления Crimes et délits	Осѣдени лица Pers. condamnées	Престъпления Crimes et délits	Осѣдени лица Pers. condamnées	Престъп.	Осѣд. лица Pers. cond.	Престъп.	Осѣд. лица Pers. cond.						
55	74	75	92	33	40	42	45	20	25	—	—	1	1	481	602	128	152	352	449
48	63	82	119	47	56	41	56	37	46	—	—	1	3	600	832	159	228	440	601
34	39	58	61	30	37	58	77	23	28	—	—	1	1	449	510	138	144	310	395
96	104	24	30	67	92	38	36	31	32	3	3	—	—	553	651	193	219	360	432
D'après le code pénal.																			
<i>Crimes et délits contre l'autorité publique, contre l'ordre public et la religion.</i>																			
55	74	75	92	33	40	42	45	20	25	—	—	1	1	481	602	128	152	352	449
48	63	82	119	47	56	41	56	37	46	—	—	1	3	600	832	159	228	440	601
34	39	58	61	30	37	58	77	23	28	—	—	1	1	449	510	138	144	310	395
96	104	24	30	67	92	38	36	31	32	3	3	—	—	553	651	193	219	360	432
<i>Crimes et délits contre la liberté individuelle.</i>																			
293	325	670	684	244	258	282	279	197	228	—	—	4	5	3,776	3,981	1,156	1,166	2,616	2,810
317	331	785	824	324	337	367	392	214	223	—	—	2	2	4,044	4,234	1,238	1,236	2,804	2,996
183	206	538	542	212	214	189	191	168	188	—	—	—	—	2,663	2,772	800	758	1,862	2,013
171	171	287	286	260	273	243	238	135	139	1	1	—	—	2,584	2,677	676	692	1,908	1,985
<i>Crimes et délits contre la propriété.</i>																			
471	574	628	762	349	442	324	397	174	215	—	—	6	9	4,436	5,481	1,708	1,969	2,722	3,503
443	565	621	741	334	412	256	311	169	221	—	—	3	3	4,022	4,917	1,440	1,650	2,579	3,264
243	307	414	473	167	210	147	160	146	180	—	—	11	11	2,560	3,072	854	954	1,695	2,107
555	690	402	479	399	492	505	605	327	406	30	35	8	16	4,646	5,732	1,607	1,851	3,031	3,865
<i>Crimes et délits dans l'accomplissement de fonctions.</i>																			
4	4	4	4	7	7	9	8	8	8	—	—	—	—	75	74	36	34	39	40
8	9	5	5	6	8	11	11	11	10	—	—	—	—	105	109	40	40	65	69
4	7	16	16	6	6	14	14	4	4	—	—	—	—	89	100	33	40	56	60
6	7	13	16	26	25	5	5	—	—	1	—	—	—	131	140	55	62	76	78
Total d'après le code pénal.																			
823	977	1,377	1,542	633	747	657	729	399	476	—	—	11	15	8,768	10,138	3,028	3,321	5,729	6,802
816	968	1,493	1,680	711	813	675	770	431	500	—	—	6	8	8,771	10,092	2,877	3,154	5,888	6,930
464	539	1,026	1,092	415	467	408	442	341	400	—	—	13	13	5,781	6,484	1,825	1,896	3,923	4,575
828	972	723	811	752	882	791	884	493	577	35	39	8	16	7,914	9,200	2,531	2,824	5,375	6,360
D'après les lois spéciales.																			
<i>Crimes et délits d'après la loi électorale, d'après la loi sur la presse et d'après la loi sur l'émigration.</i>																			
1	1	6	3	—	—	1	1	—	—	—	—	—	—	8	5	8	5	—	—
—	—	7	31	2	2	2	5	—	—	—	—	—	—	18	49	8	34	10	15
4	5	5	6	—	—	2	2	—	—	—	—	—	—	13	15	9	10	4	5
3	3	—	—	2	3	1	2	2	2	—	—	—	—	12	14	3	3	9	11
<i>Crimes et délits d'après la loi sur la police dans les communes rurales.</i>																			
15	20	23	29	13	10	8	10	6	6	—	—	—	—	126	156	5	8	121	148
12	14	7	10	15	19	7	9	8	11	—	—	—	—	124	168	5	6	119	162
5	10	6	6	3	4	10	10	9	13	—	—	—	—	71	92	4	6	67	86
6	7	2	4	11	13	1	1	1	1	—	—	—	—	58	72	4	5	54	67
<i>Crimes et délits d'après d'autres lois spéciales.</i>																			
2	2	8	8	—	—	6	7	2	2	—	—	—	—	23	29	6	6	22	23
2	2	26	26	—	—	1	1	1	1	—	—	—	—	38	38	14	14	24	24
—	—	14	14	1	1	3	4	—	—	—	—	—	—	28	33	7	7	21	26
33	43	39	44	5	9	10	14	—	—	—	—	—	—	129	158	67	78	62	80
Total d'après les lois spéciales.																			
18	23	27	40	13	10	15	18	8	8	—	—	—	—	162	190	19	19	143	171
14	16	40	67	17	21	10	15	9	12	—	—	—	—	180	255	27	54	153	201
9	15	25	26	4	5	15	16	9	13	—	—	—	—	112	140	20	23	92	117
42	53	41	48	18	25	12	17	3	3	—	—	—	—	199	244	74	86	125	158
Total général d'après le code pénal et les lois spéciales.																			
841	1,000	1,414	1,582	643	757	672	747	407	484	—	—	11	15	8,930	10,328	3,047	3,340	5,872	6,973
830	984	1,533	1,756	728	834	685	785	440	512	—	—	6	8	8,951	10,347	2,904	3,208	6,041	7,131
473	574	1,051	1,118	419	472	423	458	350	413	—	—	13	13	5,573	6,624	1,845	1,919	4,015	4,692
870	1,025	787	859	770	907	803	901	496	580	35	39	8	16	8,113	9,444	2,605	2,910	5,500	6,518

Remarque: Dans les colonnes 37, 38, 39 et 40, ne figurent pas les crimes et délits qui ont été commis ailleurs à l'étranger et les personnes condamnées d'après eux.

Престъпления и осъдени лица по окръзи,
Crimes et délits et personnes condamnées. par

B. Относителни числа —

Година Années	Престъпления и осъдени лица въ окръзи — Crimes et délits et personnes —																				
	Бургазъ Bourgas		Варна Varna		Видинъ Vidin		Враца Vratsa		Кюстендилъ Kustendil		Мъгестанъ Mestanly		Паммакли Pachmakly		Петричъ Pétritch		Пловдивъ Plovdiv		Плѣвешъ Pléven		
	Престъпления Crimes et délits	Осъдени лица Pers. condamnées	Престъпления Crimes et délits	Осъдени лица Pers. condamnées	Престъпления Crimes et délits	Осъдени лица Pers. condamnées	Престъпления Crimes et délits	Осъдени лица Pers. condamnées	Престъпления Crimes et délits	Осъдени лица Pers. condamnées	Престъпления Crimes et délits	Осъдени лица Pers. condamnées	Престъпления Crimes et délits	Осъдени лица Pers. condamnées	Престъпления Crimes et délits	Осъдени лица Pers. condamnées	Престъпления Crimes et délits	Осъдени лица Pers. condamnées	Престъпления Crimes et délits	Осъдени лица Pers. condamnées	
а) По наказателния законъ —																					
<i>Престъпления противъ държавата, обществен редъ и религията —</i>																					
1910	8.11	7.81	8.32	8.31	7.69	7.47	4.99	4.82	1.04	1.00						17.47	18.77	5.40	5.82		
1911	7.00	7.09	10.50	8.89	7.17	10.58	6.67	5.05	0.50	0.43						19.83	20.68	5.67	6.01		
1912	6.46	6.30	8.02	9.63	5.79	6.85	2.45	2.59	2.45	2.59						21.72	22.78	4.68	4.26		
1920	11.93	12.13	9.95	8.45	3.62	4.15	3.98	5.22	1.03	0.92	0.54	0.46			0.72	1.38	13.74	13.06	7.59	8.60	
<i>Престъпления противъ личността —</i>																					
1910	8.53	8.16	9.37	9.34	6.65	6.73	6.28	6.53	4.13	4.04						12.71	13.29	7.57	7.21		
1911	7.34	7.30	7.91	8.12	6.06	6.19	5.46	5.24	2.55	2.44						15.48	15.14	5.82	5.76		
1912	9.76	9.05	5.97	6.35	4.66	4.91	3.79	3.68	3.60	3.57						18.93	18.94	4.81	5.09		
1920	10.68	10.76	3.72	3.92	6.46	6.46	9.33	9.64	4.84	4.59	0.31	0.37	0.23	0.22	1.78	1.76	10.22	10.72	9.99	10.16	
<i>Престъпления противъ имота —</i>																					
1910	10.98	10.86	11.05	10.71	6.90	7.32	5.32	5.27	1.80	1.78						11.50	11.88	8.45	8.43		
1911	12.73	12.87	9.10	9.03	6.54	6.65	4.13	3.74	1.52	1.35						12.98	13.16	7.61	7.38		
1912	16.52	17.09	7.19	7.29	6.78	6.64	3.48	3.25	1.64	1.53						13.91	14.23	6.45	6.30		
1920	13.75	14.29	5.60	5.39	4.50	4.38	6.97	7.10	1.16	1.17	0.32	0.35	0.30	0.28	1.29	1.27	7.88	7.73	10.31	10.54	
<i>Престъпления по служба —</i>																					
1910	6.67	5.40	21.33	22.97	4.00	4.05	9.33	9.46	1.33	1.35						9.34	8.11	5.33	6.76		
1911	4.76	5.51	18.10	16.51	4.76	6.42	5.71	6.42								21.91	20.18	5.71	5.51		
1912	8.99	14.00	12.36	13.00	1.12	1.00	7.87	7.00	3.37	3.00						11.24	10.00	5.62	5.00		
1920	12.21	12.14	4.58	5.71	6.11	6.43	9.16	8.57							2.29	3.57	19.85	17.86	6.87	7.86	
<i>Всичко по наказателния законъ —</i>																					
1910	9.73	9.58	10.26	10.12	6.81	7.07	5.75	5.77	2.76	2.61						12.33	12.81	7.88	7.78		
1911	9.75	9.98	8.76	8.72	6.34	6.78	4.94	4.51	1.90	1.71						14.71	14.68	6.49	6.57		
1912	12.50	12.71	6.76	7.17	5.62	5.83	3.61	3.44	2.64	2.51						17.04	16.89	5.54	5.60		
1920	12.60	13.08	5.27	5.18	5.11	5.00	7.57	7.73	2.34	2.13	0.33	0.36	0.25	0.24	1.43	1.46	9.25	9.13	9.96	10.25	
б) По специалнитѣ закони —																					
<i>Престъпления по избирателния законъ, по закона за печата и по закона за емиграцията —</i>																					
1910																					
1911			5.57	8.16	11.11	6.12											16.67	6.12	5.56	2.04	
1912																			15.38	13.33	
1920					8.33	7.14												8.33	7.14	16.67	14.29
<i>Престъпления по закона за полицията въ селскитѣ общини —</i>																					
1910	2.38	3.21	14.29	13.46	8.73	8.33	7.94	10.90								4.76	4.49	10.32	11.54		
1911	8.87	7.74	8.06	7.14	10.48	10.12	6.45	7.74								12.90	13.09	13.71	16.67		
1912	5.63	5.43	9.86	13.04	1.41	1.09	5.63	4.35	7.04	6.52						9.86	10.87	14.08	11.96		
1920	18.97	18.06	1.72	1.39	5.17	4.17	10.34	9.72							1.72	1.39	10.35	11.11	15.52	18.06	
<i>Престъпления по други специални закони —</i>																					
1910	3.57	3.45	17.86	17.24	3.57	3.45										10.71	10.33				
1911	2.63	2.63	2.63	2.63	7.89	7.89	2.63	2.63								5.26	5.26				
1912			3.57	3.03	28.57	36.36	3.57	3.03													
1920	7.75	7.59	2.83	1.27	6.20	5.70	7.75	6.33								2.33	3.16	6.20	6.33		
<i>Всичко по специалнитѣ закони —</i>																					
1910	2.47	3.16	14.20	13.68	7.41	7.37	6.17	8.95								5.55	5.26	8.02	9.47		
1911	6.67	5.49	6.67	6.66	10.00	9.02	5.00	5.49								11.67	10.59	10.00	11.37		
1912	3.55	3.57	7.15	9.29	8.04	9.29	4.47	3.57	4.47	4.29						6.24	7.14	10.72	9.29		
1920	10.55	10.25	2.01	1.23	6.03	5.33	8.04	6.97							0.50	0.41	5.03	5.74	9.55	10.25	
А всичко по наказателния и специалнитѣ закони —																					
1910	9.60	9.46	10.34	10.19	6.82	7.08	5.76	5.83	2.71	2.57						12.21	12.67	7.88	7.81		
1911	9.70	9.87	8.71	8.67	6.41	6.83	4.94	4.53	1.87	1.67						14.65	14.58	6.56	6.69		
1912	12.33	12.52	6.78	7.22	5.67	5.90	3.63	3.44	2.67	2.55						16.82	16.68	5.84	5.68		
1920	12.55	13.00	5.17	5.08	5.13	5.01	7.58	7.71	2.28	2.08	0.32	0.35	0.25	0.23	1.41	1.43	9.15	9.04	9.95	10.25	

Забелѣжка: Въ колона 37, 38, 39 и 40 не влизатъ престъпленията, извършени въ чужбина и осъденитѣ за тѣхъ лица.

ГДЕТО СЪМ ИЗВЪРШЕНИ ПРЕСТЪПЛЕНИЯТА.
départements dans lesquels ont été commis les crimes et délits.

Chiffres relatifs.

condamnées dans les départements										Чужбина — A l'étranger				Всичко Total		Отъ тяхъ: — Dont:			
Русе Roussé		София Sofia		Ст.-Загора St.-Zagora		Търново Tirnovo		Шуменъ Choumen						въ градовете dans les villes		въ селата dans les villages			
Престъпления Crimes et délits	Осждени лица Pers. condamnées	Престъпления Crimes et délits	Осждени лица Pers. condamnées	Престъпления Crimes et délits	Осждени лица Pers. condamnées	Престъпления Crimes et délits	Осждени лица Pers. condamnées	Престъпления Crimes et délits	Осждени лица Pers. condamnées	Окупирани земи Territoires occupés	Другаде въ чужбина Ailleurs à l'étranger			Престъпления Crimes et délits	Осждени лица Pers. condamnées	Престъпления Crimes et délits	Осждени лица Pers. condamnées	Престъпления Crimes et délits	Осждени лица Pers. condamnées
										Престъпл. Cr. et délits	Осжд. лица Pers. con.	Престъпл. Cr. et délits	Осжд. лица Pers. con.						
11-44	12-29	15-59	15-28	6-86	6-64	8-73	7-47	4-16	4-15	—	—	0-20	0-17	100	100	26-61	25-25	73-18	74-58
8-00	7-57	13-67	11-30	7-83	6-73	6-83	6-73	6-16	5-53	—	—	0-17	0-36	100	100	26-50	27-40	73-33	72-23
7-57	7-22	12-92	11-30	6-68	6-85	12-92	11-26	5-12	5-18	—	—	0-22	0-19	100	100	30-73	26-67	69-04	73-15
17-36	15-97	4-34	4-61	12-12	14-14	6-88	5-53	5-61	4-92	0-54	0-46	—	—	100	100	34-90	33-64	65-10	66-36
D'après le code pénal.																			
<i>Crimes et délits contre l'autrité publique, l'ordre public et la religion.</i>																			
7-76	8-16	17-75	17-18	6-46	6-48	7-47	7-01	5-22	5-74	—	—	0-10	0-13	100	100	30-61	29-29	69-28	70-59
7-84	7-82	19-41	19-46	8-01	7-96	9-08	9-26	5-29	5-27	—	—	0-05	0-04	100	100	30-61	29-19	69-34	70-76
6-87	7-43	20-20	19-55	7-96	7-72	7-10	6-89	6-31	6-78	—	—	0-04	0-04	100	100	30-04	27-34	69-92	72-62
6-61	6-39	11-11	10-69	10-06	10-20	9-40	8-89	5-22	5-19	0-04	0-04	—	—	100	100	26-16	25-85	73-84	74-15
<i>Crimes et délits contre la liberté individuelle</i>																			
10-62	10-47	14-16	13-90	7-87	8-06	7-30	7-24	3-91	3-92	—	—	0-14	0-16	100	100	38-50	35-91	61-36	63-91
11-01	11-49	15-44	15-07	8-31	8-38	6-36	6-33	4-20	4-49	—	—	0-07	0-06	100	100	35-81	33-56	64-14	66-38
9-49	9-99	16-17	15-40	6-51	6-84	5-74	5-22	5-71	5-86	—	—	0-43	0-36	100	100	33-36	31-05	66-21	68-59
11-95	12-04	8-65	8-36	8-59	8-58	10-87	10-55	7-04	7-08	0-65	0-61	0-17	0-28	100	100	34-59	32-29	65-24	67-43
<i>Crimes et délits dans l'accomplissement de fonctions</i>																			
5-33	5-41	5-33	5-41	9-34	9-46	12-00	10-81	10-67	10-81	—	—	—	—	100	100	48-00	45-95	52-00	54-05
7-62	8-26	4-76	4-59	5-71	7-34	10-48	10-09	10-48	9-17	—	—	—	—	100	100	38-10	36-70	61-90	63-30
4-49	7-00	17-98	16-00	6-74	6-00	15-73	14-00	4-49	4-00	—	—	—	—	100	100	37-09	40-00	62-91	60-00
4-58	5-00	9-92	11-43	19-85	17-86	3-82	3-57	—	—	0-76	—	—	—	100	100	41-98	44-29	58-02	55-71
Total d'après le code pénal.																			
9-39	9-64	15-70	15-21	7-22	7-37	7-49	7-19	4-55	4-70	—	—	0-13	0-15	100	100	31-53	32-76	65-34	67-09
9-30	9-59	17-02	16-74	8-11	8-06	7-70	7-63	4-91	4-95	—	—	0-07	0-08	100	100	32-80	31-25	67-13	68-67
8-05	8-62	17-81	16-84	7-20	7-20	7-08	6-82	5-92	6-17	—	—	0-23	0-20	100	100	31-68	29-24	68-10	70-56
10-46	10-57	9-16	8-82	9-50	9-59	10-00	9-60	6-23	6-27	0-44	0-42	0-10	0-17	100	100	31-98	30-70	67-92	69-13
D'après les lois spéciales.																			
<i>Crimes et délits d'après la loi électorale, d'après la loi sur la presse et d'après la loi sur l'émigration.</i>																			
12-50	20-00	75-00	60-00	—	—	12-50	20-00	—	—	—	—	—	—	100	100	100-00	100-00	—	—
—	—	38-87	63-27	11-11	4-08	11-11	10-21	—	—	—	—	—	—	100	100	44-44	69-39	55-56	30-61
30-77	33-33	38-46	40-01	—	—	15-39	13-33	—	—	—	—	—	—	100	100	69-23	66-67	30-77	33-33
25-00	21-42	—	—	16-67	21-43	8-33	14-29	16-67	14-29	—	—	—	—	100	100	25-00	21-43	75-00	78-57
<i>Crimes et délits d'après la loi sur la police dans les communes rurales.</i>																			
11-90	12-82	18-25	18-59	10-32	6-41	6-35	6-40	4-76	3-85	—	—	—	—	100	100	3-97	5-13	96-03	94-87
9-68	8-33	5-64	5-95	12-10	11-31	5-65	5-36	6-46	6-55	—	—	—	—	100	100	4-03	3-57	95-97	96-43
7-04	10-87	8-45	6-52	4-23	4-35	14-08	10-87	12-69	14-13	—	—	—	—	100	100	5-68	6-52	94-37	93-48
10-35	9-72	3-45	5-56	18-97	18-06	1-72	1-38	1-72	1-38	—	—	—	—	100	100	6-90	6-94	93-10	93-06
<i>Crimes et délits d'après d'autres lois spéciales.</i>																			
7-14	6-90	28-57	27-59	—	—	21-43	24-14	7-15	6-90	—	—	—	—	100	100	21-43	20-69	78-57	79-31
5-26	5-26	68-42	64-42	—	—	2-64	2-64	2-64	2-64	—	—	—	—	100	100	36-84	36-84	63-16	63-16
—	—	50-00	42-42	3-57	3-03	10-72	12-13	—	—	—	—	—	—	100	100	25-00	21-21	75-00	78-79
25-58	27-22	30-23	27-85	3-88	5-70	7-75	8-85	—	—	—	—	—	—	100	100	51-94	49-37	48-06	50-63
Total d'après les lois spéciales.																			
11-11	12-11	22-84	21-05	8-02	5-26	9-26	9-47	4-95	4-22	—	—	—	—	100	100	11-73	10-00	88-27	90-00
7-77	6-27	22-22	26-27	9-44	8-24	5-56	5-88	5-00	4-72	—	—	—	—	100	100	15-00	21-18	85-00	78-82
8-04	10-71	22-32	18-57	3-57	3-57	13-39	11-43	8-04	9-28	—	—	—	—	100	100	17-86	16-43	82-14	83-57
21-10	21-72	20-60	19-67	9-05	10-25	6-03	6-97	1-51	1-21	—	—	—	—	100	100	37-19	35-25	62-81	64-75
Total général d'après le code pénal et les lois spéciales.																			
9-42	9-68	15-83	15-32	7-23	7-33	7-53	7-23	4-56	4-69	—	—	0-11	0-14	100	100	34-12	32-34	65-76	67-52
9-27	9-51	17-13	16-97	8-13	8-06	7-65	7-59	4-92	4-95	—	—	0-06	0-08	100	100	32-44	31-00	67-49	68-95
8-05	8-67	17-90	16-88	7-13	7-13	7-20	6-91	5-96	6-22	—	—	0-22	0-20	100	100	31-41	28-97	68-36	70-83
10-72	10-86	9-45	9-10	9-49	9-60	9-90	9-54	6-11	6-14	0-43	0-41	0-11	0-17	100	100	32-11	30-81	67-79	69-02
<i>Remarque.</i> Dans les colonnes 37, 38, 39 et 40 ne figurent pas les crimes et délits qui ont été commis ailleurs à l'étranger ainsi que les personnes condamnées d'après eux.																			

4. Осъдени лица, споредъ наложенитѣ имъ наказания —

А. Абсолютни числа —

Година Années	Брой на осъденитѣ лица —															
	на смъртъ à la peine de mort		на строгъ тъмниченъ затворъ — aux travaux forcés													
			времененъ — à terme										Всичко Total			
			до животъ à perpétuité		отъ 15 до 20 год. de 15 à 20 ann.		отъ 10 до 15 год. de 10 à 15 ann.		отъ 5 до 10 год. de 5 à 10 ann.		до 5 год. jusque 5 ann.					
мъже homm.	жени femm.	мъже homm.	жени femm.	мъже homm.	жени femm.	мъже homm.	жени femm.	мъже homm.	жени femm.	мъже homm.	жени femm.	мъже homm.	жени femm.			
а) По наказателния законъ —																
<i>Престъпления противъ държавата, общественя редъ и религията</i>																
1910	—	—	—	—	—	—	—	—	—	—	—	—	10	—	10	—
1911	—	—	—	—	—	—	—	—	—	—	—	—	24	—	24	—
1912	—	—	—	—	—	—	—	—	—	—	—	—	19	—	20	—
1920	—	—	—	—	—	—	—	—	—	—	—	—	1	14	14	1
<i>Престъпления противъ личността —</i>																
1910	2	—	6	—	—	—	18	—	—	39	—	—	110	3	167	3
1911	—	—	7	—	—	—	34	—	—	79	—	1	128	1	241	2
1912	2	—	9	2	4	—	10	1	—	64	—	—	108	5	186	6
1920	—	—	10	1	—	—	36	3	—	73	—	2	101	11	210	16
<i>Престъпления противъ имота —</i>																
1910	—	—	—	—	—	—	5	—	—	17	—	—	168	4	190	4
1911	2	—	5	—	—	—	4	—	—	19	—	—	211	1	234	1
1912	—	—	—	—	—	—	—	—	—	8	—	—	120	1	128	1
1920	2	—	2	—	—	—	15	—	—	48	—	—	436	8	499	8
<i>Престъпления по служба —</i>																
1910	—	—	—	—	—	—	—	—	—	—	—	—	21	—	21	—
1911	—	—	—	—	—	—	—	—	—	1	—	—	32	—	33	—
1912	—	—	—	—	—	—	—	—	—	—	—	—	29	—	29	—
1920	—	—	—	—	—	—	—	—	—	1	—	—	56	—	57	—
<i>Всичко по наказателния законъ —</i>																
1910	2	—	6	—	—	—	23	—	—	56	—	—	309	7	388	7
1911	—	—	12	—	—	—	38	—	—	99	—	1	395	2	532	3
1912	—	—	9	2	4	—	10	1	—	73	—	—	276	6	363	7
1920	—	—	12	1	—	—	51	3	—	122	—	2	607	20	780	25
б) По специалнитѣ закони —																
<i>Престъпления по избирателния законъ, по закона за печата и закона за емиграцията —</i>																
1910	—	—	—	—	—	—	—	—	—	—	—	—	1	—	1	—
1911	—	—	—	—	—	—	—	—	—	—	—	—	—	—	—	—
1912	—	—	—	—	—	—	—	—	—	—	—	—	—	—	—	—
1920	—	—	—	—	—	—	—	—	—	—	—	—	—	—	—	—
<i>Престъпления по закона за полицията въ селскитѣ общини —</i>																
1910	—	—	—	—	—	—	—	—	—	—	—	—	2	—	2	—
1911	—	—	—	—	—	—	—	—	—	—	—	—	1	—	1	—
1912	—	—	—	—	—	—	—	—	—	—	—	—	—	—	—	—
1920	—	—	—	—	—	—	—	—	—	—	—	—	2	—	2	—
<i>Престъпления по други специални закони —</i>																
1910	—	—	—	—	—	—	—	—	—	—	—	—	2	—	2	—
1911	—	—	—	—	—	—	—	—	—	—	—	—	—	—	—	—
1912	—	—	—	—	—	—	—	—	—	—	—	—	—	—	—	—
1920	—	—	—	—	—	—	—	—	—	—	—	—	1	—	1	—
<i>Всичко по специалнитѣ закони —</i>																
1910	—	—	—	—	—	—	—	—	—	—	—	—	5	—	5	—
1911	—	—	—	—	—	—	—	—	—	—	—	—	1	—	1	—
1912	—	—	—	—	—	—	—	—	—	—	—	—	—	—	—	—
1920	—	—	—	—	—	—	—	—	—	—	—	—	3	—	3	—
А всичко по наказателния и специалнитѣ закони —																
1910	2	—	6	—	—	—	23	—	—	56	—	—	314	7	393	7
1911	—	—	12	—	—	—	38	—	—	99	—	1	396	2	523	3
1912	—	—	9	2	4	—	10	1	—	73	—	—	276	6	363	7
1920	—	—	12	1	—	—	51	3	—	122	—	2	610	20	783	25

Personnes condamnées d'après les peines infligées.

Chiffres absolus.

Nombre des personnes condamnées.										Всичко Total		Отъ тѣхъ осъдени Dont condamnées			
на тѣмниченъ затворъ à la reclusion		на запрярано à l'emprison- nement		на глоба à l'amende		на настаняване въ възпитанище à l'installation dans des insti- tuts d'éducation		на мърене à la réprimande		мъже homm.	жени femm.	на глоба заедно съ други нака- зания à l'amende avec d'autres peines		на допълни- телни наказания à des peines complémentaires	
мъже homm.	жени femm.	мъже homm.	жени femm.	мъже homm.	жени femm.	мъже homm.	жени femm.	мъже homm.	жени femm.			мъже homm.	жени femm.	мъже homm.	жени femm.

D'après le code pénal.

Crimes et délits contre l'autorité publique, contre l'ordre public et la religion.

461	37	28	2	59	5	—	—	—	—	558	44	30	7	7	2
612	48	35	2	108	3	—	—	—	—	779	53	22	1	30	—
408	30	25	1	54	2	—	—	—	—	507	33	29	1	12	3
304	22	17	—	283	8	—	—	2	—	620	31	9	—	16	1

Crimes et délits contre la liberté individuelle.

2,645	392	94	14	497	156	2	—	3	—	3,416	565	472	79	85	—
2,849	424	99	11	475	123	1	—	2	—	3,674	560	617	102	149	1
1,915	254	63	8	242	85	—	—	—	—	2,417	355	367	64	92	2
1,463	299	95	6	391	168	—	1	15	2	2,184	493	248	79	133	9

Crimes et délits contre la propriété.

3,825	223	977	56	132	29	24	—	19	2	5,167	314	3	—	214	4
3,431	218	814	31	144	17	2	—	14	4	4,646	271	5	—	259	2
2,121	115	578	25	87	10	4	—	3	—	2,921	151	14	—	141	—
3,342	530	1,104	60	118	40	1	—	24	2	5,092	640	14	1	438	11

Crimes et délits dans l'accomplissement de fonctions.

52	—	1	—	—	—	—	—	—	—	74	—	—	—	29	—
76	—	—	—	—	—	—	—	—	—	109	—	—	—	51	—
71	—	—	—	—	—	—	—	—	—	100	—	—	—	27	—
83	—	—	—	—	—	—	—	—	—	140	—	—	—	76	—

Total d'après le code pénal.

6,983	652	1,100	72	688	190	26	—	22	2	9,215	923	505	86	335	6
6,968	690	948	44	727	143	3	—	16	4	9,208	884	644	103	489	3
4,515	399	666	34	383	97	4	—	3	—	5,945	539	410	65	272	5
5,192	851	1,216	66	792	216	1	1	41	4	8,036	1,164	271	80	663	21

D'après les lois spéciales.

Crimes et délits d'après la loi électorale, d'après la loi sur la presse et d'après la loi sur l'émigration.

4	—	—	—	—	—	—	—	—	—	5	—	4	—	—	—
46	—	—	—	3	—	—	—	—	—	49	—	41	—	1	—
14	—	—	—	1	—	—	—	—	—	15	—	11	—	2	—
10	—	—	—	4	—	—	—	—	—	4	—	6	—	3	—

Crimes et délits d'après la loi sur la police dans les communes rurales.

128	1	24	—	1	—	—	—	—	—	155	1	—	—	6	—
134	4	29	—	—	—	—	—	—	—	164	4	—	—	11	1
74	2	16	—	—	—	—	—	—	—	90	2	—	—	3	—
59	—	11	—	—	—	—	—	—	—	72	—	—	—	2	—

Crimes et délits d'après d'autres lois spéciales.

21	2	1	—	1	—	—	—	2	—	27	2	3	—	1	—
22	2	3	—	11	—	—	—	—	—	36	2	—	—	—	—
19	3	3	2	6	—	—	—	—	—	28	5	—	—	—	—
92	3	25	1	34	2	—	—	—	—	152	6	6	—	1	—

Total d'après les lois spéciales

153	3	25	—	2	—	—	—	2	—	187	3	7	—	7	—
202	6	32	—	14	—	—	—	—	—	249	6	41	—	12	1
107	5	19	2	7	—	—	—	—	—	133	7	11	—	5	—
161	3	36	1	38	2	—	—	—	—	238	6	12	—	6	—

Total général d'après le code pénal et les lois spéciales.

7,136	655	1,125	72	690	190	26	—	24	2	9,402	926	512	86	342	6
7,170	696	950	44	741	143	3	—	16	4	9,457	890	685	103	501	4
4,622	404	655	36	390	97	4	—	3	—	6,078	546	421	65	277	5
5,353	854	1,252	67	830	218	1	1	41	4	8,274	1,170	283	80	669	21

Осждени лица, споредъ наложенитѣ имъ наказания —

B. Относителни числа —

Година Années	Брой на осжденихъ лица —															
	на смърть à la peine de mort		на строго тѣмниченъ затворъ — aux travaux forcés													
			до животъ à perpétuité		времененъ — à terme								Всичко Total			
					отъ до год. de 15 à 20 ann.		отъ до год. de 10 à 15 ann.		отъ до год. de 5 à 10 ann.		до год. jusqu'à 5 ann.					
мъже homm.	жени femm.	мъже homm.	жени femm.	мъже homm.	жени femm.	мъже homm.	жени femm.	мъже homm.	жени femm.	мъже homm.	жени femm.	мъже homm.	жени femm.			
а) По наказателния законъ —																
<i>Престѣпления противъ държавата, общественя редъ и религията —</i>																
1910	—	—	—	—	—	—	—	—	—	—	—	—	1·79	—	1·79	—
1911	—	—	—	—	—	—	—	—	—	—	—	—	3·08	—	3·08	—
1912	—	—	—	—	—	—	—	—	—	—	—	—	3·75	—	3·75	—
1920	—	—	—	—	—	—	—	—	—	—	—	—	0·20	—	2·26	3·23
<i>Престѣпления противъ личността —</i>																
1910	0·06	—	0·18	—	—	—	—	0·53	—	1·14	—	—	3·22	0·53	4·89	0·53
1911	—	—	0·19	—	—	—	—	0·90	—	2·16	0·18	—	3·49	0·18	6·55	0·36
1912	0·08	—	0·37	0·56	0·17	—	—	0·41	0·28	2·65	—	—	4·47	1·41	7·70	1·69
1920	—	—	0·46	0·20	—	—	—	1·65	0·61	3·34	0·40	—	4·63	2·23	9·62	3·24
<i>Престѣпления противъ имота —</i>																
1910	—	—	—	—	—	—	—	0·10	—	0·33	—	—	3·25	1·27	3·68	1·27
1911	0·04	—	0·11	—	—	—	—	0·09	—	0·41	—	—	4·54	0·37	5·04	0·37
1912	—	—	—	—	—	—	—	—	—	0·27	—	—	4·11	0·66	4·38	0·66
1920	0·04	—	0·04	—	—	—	—	0·29	—	0·94	—	—	8·56	1·25	9·79	1·25
<i>Престѣпления по служба —</i>																
1910	—	—	—	—	—	—	—	—	—	—	—	—	28·38	—	28·38	—
1911	—	—	—	—	—	—	—	—	—	—	—	—	29·36	—	30·28	—
1912	—	—	—	—	—	—	—	—	—	—	—	—	29·00	—	29·00	—
1920	—	—	—	—	—	—	—	—	—	—	—	—	0·71	—	40·00	40·71
<i>Всичко по наказателния законъ —</i>																
1910	0·02	—	0·06	—	—	—	—	0·25	—	0·61	—	—	3·35	0·76	4·21	0·76
1911	0·02	—	0·13	—	—	—	—	0·41	—	1·08	0·11	—	4·29	0·23	5·78	0·34
1912	0·03	—	0·15	0·37	0·07	—	—	0·17	0·18	1·23	—	—	4·64	1·12	6·11	1·30
1920	0·02	—	0·15	0·09	—	—	—	0·64	0·26	1·52	0·17	—	7·55	1·72	9·71	2·15
б) По специалнитѣ закони —																
<i>Престѣпления по избирателния законъ, по закона за печата и закона за емиграцията —</i>																
1910	—	—	—	—	—	—	—	—	—	—	—	—	20·00	—	20·00	—
1911	—	—	—	—	—	—	—	—	—	—	—	—	—	—	—	—
1912	—	—	—	—	—	—	—	—	—	—	—	—	—	—	—	—
1920	—	—	—	—	—	—	—	—	—	—	—	—	—	—	—	—
<i>Престѣпления по закона за полицията въ селскитѣ общини —</i>																
1910	—	—	—	—	—	—	—	—	—	—	—	—	1·29	—	1·29	—
1911	—	—	—	—	—	—	—	—	—	—	—	—	0·61	—	0·61	—
1912	—	—	—	—	—	—	—	—	—	—	—	—	—	—	—	—
1920	—	—	—	—	—	—	—	—	—	—	—	—	2·78	—	2·78	—
<i>Престѣпления по други специални закони —</i>																
1910	—	—	—	—	—	—	—	—	—	—	—	—	7·41	—	7·41	—
1911	—	—	—	—	—	—	—	—	—	—	—	—	—	—	—	—
1912	—	—	—	—	—	—	—	—	—	—	—	—	—	—	—	—
1920	—	—	—	—	—	—	—	—	—	—	—	—	0·65	—	0·65	—
<i>Всичко по специалнитѣ закони —</i>																
1910	—	—	—	—	—	—	—	—	—	—	—	—	2·67	—	2·67	—
1911	—	—	—	—	—	—	—	—	—	—	—	—	0·40	—	0·40	—
1912	—	—	—	—	—	—	—	—	—	—	—	—	—	—	—	—
1920	—	—	—	—	—	—	—	—	—	—	—	—	1·26	—	1·26	—
Всичко по наказателния и специалнитѣ закони —																
1910	0·02	—	0·06	—	—	—	—	0·24	—	0·60	—	—	3·34	0·75	4·18	0·75
1911	0·02	—	0·13	—	—	—	—	0·40	—	1·05	0·11	—	4·19	0·23	5·64	0·34
1912	0·03	—	0·15	0·37	0·06	—	—	0·16	0·18	1·20	—	—	4·55	1·10	5·97	1·28
1920	0·02	—	0·15	0·09	—	—	—	0·82	0·26	1·47	0·17	—	7·37	1·71	9·46	2·14

Personnes condamnées d'après les peines infligées.

Chiffres relatifs.

Nombre des personnes condamnées.										Отъ тѣхъ осъдени Dont condamnées					
на тѣмнично- затворъ à la reclusion		на запирано à l'emprisonnement		на глоба à l'amende		на настаняване въ възпиталнице à l'installation dans des instituts d'éducation		на мърене à la réprimande		Всячко Total		на глоба заедно съ други наказания à l'amende avec d'autres peines		и на допълнителни наказания à des peines complémentaires	
мъже hom.	жени femm.	мъже hom.	жени femm.	мъже hom.	жени femm.	мъже hom.	жени femm.	мъже hom.	жени femm.	мъже hom.	жени femm.	мъже hom.	жени femm.	мъже hom.	жени femm.

D'après le code pénal.

Crimes et délits contre l'autorité publique, contre l'ordre public et la religion.

82-62	84-09	5-02	4-55	10-57	11-36	—	—	—	—	100	100	5-38	15-01	1-25	4-55
78-53	90-57	4-49	3-77	13-87	5-66	—	—	—	—	100	100	2-82	1-89	3-85	—
80-47	90-31	4-93	3-03	10-65	6-06	—	—	—	—	100	100	5-72	3-03	2-37	9-00
49-03	70-97	2-74	—	45-65	25-80	—	—	0-32	—	100	00	1-45	—	2-58	3-23

Crimes et délits contre la liberté individuelle.

71-3	60-38	2-75	2-48	14-54	27-31	0-06	—	0-09	—	100	100	13-82	13-08	2-49	—
77-54	75-72	2-70	1-96	12-93	21-96	0-03	—	0-03	—	100	100	16-79	18-21	4-03	0-18
79-25	71-55	2-60	2-25	10-00	23-94	—	—	—	—	100	100	15-18	14-07	3-81	0-08
66-99	60-65	4-35	1-23	17-90	31-03	—	0-20	0-68	0-40	100	100	11-33	16-02	6-09	1-83

Crimes et délits contre la propriété.

74-03	71-02	18-91	17-83	2-55	9-24	0-46	—	0-37	0-64	100	100	0-06	—	4-14	1-27
73-85	80-44	17-52	11-44	3-10	6-27	0-04	—	0-30	1-48	100	100	0-11	—	5-58	0-74
72-61	76-16	19-79	16-56	2-98	6-62	0-14	—	0-10	—	100	100	0-48	—	4-83	—
65-64	82-81	21-68	9-38	2-32	6-25	0-02	—	0-47	0-31	100	100	0-27	0-16	8-48	1-72

Crimes et délits dans l'accomplissement de fonctions.

70-27	—	1-35	—	—	—	—	—	—	—	100	—	—	—	39-19	—
69-72	—	—	—	—	—	—	—	—	—	100	—	—	—	46-79	—
71-00	—	—	—	—	—	—	—	—	—	100	—	—	—	27-00	—
59-29	—	—	—	—	—	—	—	—	—	100	—	—	—	54-29	—

Total d'après le code pénal.

75-78	70-61	11-94	7-80	7-47	20-58	0-28	—	0-24	0-22	100	100	5-48	9-32	3-64	0-65
75-67	78-05	10-29	4-98	7-90	16-18	0-03	—	0-18	0-45	100	100	6-99	11-65	5-09	0-34
75-95	74-03	11-20	6-31	6-44	17-99	0-07	—	0-05	—	100	100	6-90	12-06	4-58	0-93
64-61	73-10	15-13	5-67	9-86	18-56	0-01	0-09	0-51	0-34	100	100	3-37	6-87	8-25	1-80

D'après les lois spéciales.

Crimes et délits d'après la loi électorale, d'après la loi sur la presse et d'après la loi sur l'émigration.

80-00	—	—	—	—	—	—	—	—	—	100	—	80-00	—	—	—
93-88	—	—	—	6-12	—	—	—	—	—	100	—	83-67	—	2-04	—
93-33	—	—	—	6-67	—	—	—	—	—	100	—	73-33	—	13-33	—
71-43	—	—	—	28-57	—	—	—	—	—	100	—	42-86	—	21-43	—

Crimes et délits d'après la loi sur la police dans les communes rurales.

82-58	100-00	15-48	—	0-65	—	—	—	—	—	100	100	—	—	3-87	—
81-71	100-00	17-68	—	—	—	—	—	—	—	100	100	—	—	6-71	—
82-22	100-00	17-78	—	—	—	—	—	—	—	100	100	—	—	3-33	—
81-94	—	15-28	—	—	—	—	—	—	—	100	—	—	—	2-78	—

Crimes et délits d'après d'autres lois spéciales.

77-78	100-00	3-70	—	3-70	—	—	—	7-41	—	100	100	11-11	—	3-70	—
61-11	100-00	8-33	—	30-56	—	—	—	—	—	100	100	—	—	—	—
67-86	60-00	10-71	40-00	21-43	—	—	—	—	—	100	100	—	—	—	—
60-53	50-00	16-45	16-67	22-37	33-33	—	—	—	—	100	100	3-95	—	0-65	—

Total d'après les lois spéciales.

81-82	100-00	13-37	—	1-07	—	—	—	1-07	—	100	100	3-74	—	3-74	—
81-13	100-00	12-85	—	5-62	—	—	—	—	—	100	100	16-47	—	4-82	16-67
80-45	71-43	14-29	2-57	5-26	—	—	—	—	—	100	100	8-27	—	3-76	—
67-65	50-00	15-13	16-67	15-96	33-33	—	—	—	—	100	100	5-04	—	2-52	—

Total général d'après le code pénal et les lois spéciales.

75-90	70-73	11-06	7-78	7-34	20-52	0-28	—	0-26	0-22	100	100	5-45	9-29	3-64	0-65
75-82	78-20	10-36	4-94	7-83	16-07	0-03	—	0-17	0-45	100	100	7-24	45-28	5-30	0-45
76-05	73-99	11-27	6-59	6-42	17-77	0-06	—	0-05	—	100	100	6-93	11-90	4-56	0-92
64-70	72-98	15-13	5-73	10-03	18-63	0-01	0-09	0-50	0-34	100	100	3-42	6-84	8-09	1-79

ОСТАТЪКЪТЪ

Година Années	Грѣшникъ — а тѣже													
	à la peine de mort		до животъ à perpétuité		отъ 15 до 20 год. de 15 à 20 ann.		отъ 10 до 15 год. de 10 à 15 ann.		отъ 5 до 10 год. de 5 à 10 ann.		до 5 год. jusqu'à 5 ann.		Всич Total	
	мъже homm.	жени femm.	мъже homm.	жени femm.	мъже homm.	жени femm.	мъже homm.	жени femm.	мъже homm.	жени femm.	мъже homm.	жени femm.	мъже homm.	жени femm.
а) По наказателния законъ —														
<i>Престѣпления противъ държавата, обществената редъ и религията —</i>														
1910	—	—	—	—	—	—	—	—	—	—	—	1-79	—	1-79
1911	—	—	—	—	—	—	—	—	—	—	—	3-08	—	3-08
1912	—	—	—	—	—	—	—	—	0-20	—	—	3-75	—	3-95
1920	—	—	—	—	—	—	—	—	—	—	—	2-26	3-23	5-49
<i>Престѣпления противъ личността —</i>														
1910	0-06	—	0-18	—	—	—	0-53	—	1-14	—	3-22	0-53	4-89	0-53
1911	—	—	0-19	—	—	—	0-90	—	2-16	0-18	3-49	0-18	6-55	0-36
1912	0-08	—	0-37	0-56	0-17	—	0-41	0-28	2-65	—	4-47	1-41	7-70	1-69
1920	—	—	0-46	0-20	—	—	1-65	0-61	3-34	0-40	4-63	2-23	9-62	3-24
<i>Престѣпления противъ имота —</i>														
1910	—	—	—	—	—	—	0-10	—	0-33	—	3-25	1-27	3-68	1-27
1911	0-04	—	0-11	—	—	—	0-09	—	0-41	—	4-54	0-37	5-04	0-37
1912	—	—	—	—	—	—	—	—	0-27	—	4-11	0-66	4-38	0-66
1920	0-04	—	0-04	—	—	—	0-29	—	0-94	—	8-56	1-25	9-79	1-25
<i>Престѣпления по служба —</i>														
1910	—	—	—	—	—	—	—	—	—	—	23-38	—	23-38	—
1911	—	—	—	—	—	—	—	—	0-92	—	29-36	—	30-28	—
1912	—	—	—	—	—	—	—	—	—	—	29-00	—	29-00	—
1920	—	—	—	—	—	—	—	—	0-71	—	40-00	—	40-71	—
<i>Всичко по наказателния законъ —</i>														
1910	0-02	—	0-06	—	—	—	0-25	—	0-61	—	3-35	0-76	4-21	0-76
1911	0-02	—	0-13	—	—	—	0-41	—	1-08	0-11	4-29	0-23	5-78	0-34
1912	0-03	—	0-15	0-37	0-07	—	0-17	0-18	1-23	—	4-64	1-12	6-11	1-0
1920	0-02	—	0-15	0-09	—	—	0-64	0-26	1-52	0-17	7-55	1-72	9-71	2-15
б) По специалнитѣ закони —														
<i>Престѣпления по избирателния законъ, по закона за печата и закона за електората —</i>														
1910	—	—	—	—	—	—	—	—	—	—	—	20-00	—	20-00
1911	—	—	—	—	—	—	—	—	—	—	—	—	—	—
1912	—	—	—	—	—	—	—	—	—	—	—	—	—	—
1920	—	—	—	—	—	—	—	—	—	—	—	—	—	—
<i>Престѣпления по закони за полицията въ селскитѣ общини —</i>														
1910	—	—	—	—	—	—	—	—	—	—	—	1-29	—	1-29
1911	—	—	—	—	—	—	—	—	—	—	—	0-61	—	0-61
1912	—	—	—	—	—	—	—	—	—	—	—	—	—	—
1920	—	—	—	—	—	—	—	—	—	—	—	—	2-78	—
<i>Престѣпления по други специални закони —</i>														
1910	—	—	—	—	—	—	—	—	—	—	—	7-41	—	7-41
1911	—	—	—	—	—	—	—	—	—	—	—	—	—	—
1912	—	—	—	—	—	—	—	—	—	—	—	—	—	—
1920	—	—	—	—	—	—	—	—	—	—	—	0-65	—	0-65
<i>Всичко по специалнитѣ закони —</i>														
1910	—	—	—	—	—	—	—	—	—	—	—	2-67	—	2-67
1911	—	—	—	—	—	—	—	—	—	—	—	0-40	—	0-40
1912	—	—	—	—	—	—	—	—	—	—	—	—	—	—
1920	—	—	—	—	—	—	—	—	—	—	—	—	—	—
<i>Всичко по наказателния и специалнитѣ закони —</i>														
1910	0-02	—	0-06	—	—	—	0-24	—	0-60	—	3-34	0-75	4-18	0-75
1911	0-02	—	0-13	—	—	—	0-40	—	1-05	0-11	4-19	0-23	5-64	0-34
1912	0-03	—	0-15	0-37	0-06	—	0-16	0-18	1-20	—	4-55	1-10	5-97	1-28
1920	0-02	—	0-15	0-09	—	—	0-62	0-26	1-47	0-17	7-37	1-71	9-46	2-14

Personnes condamnées

Chiffres relatifs

N o m b r e		на затворъ		на глоба		въ възпиталнице		на мъжрене		Всичко		на глоба заедно съ други наказания		и на допълнителни наказания	
à la reclusion		à l'emprisonnement		à l'amende		à l'installation dans des instituts d'éducation		à la réprimande		Total		à l'amende avec d'autres peines		à des peines complémentaires	
мъже	жени	мъже	жени	мъже	жени	мъже	жени	мъже	жени	мъже	жени	мъже	жени	мъже	жени
homm.	femm.	homm.	femm.	homm.	femm.	homm.	femm.	homm.	femm.	homm.	femm.	homm.	femm.	homm.	femm.

D'après le code pénal.

Crimes et délits contre l'autorité publique, contre l'ordre public et la religion.

82.62	84.09	5.02	4.55	10.57	11.36	—	—	—	—	100	100	5.38	15.91	1.25	4.55
78.53	90.57	4.49	3.77	13.87	5.66	—	—	—	—	100	100	2.82	1.89	3.85	—
80.47	90.31	4.93	3.03	10.65	6.03	—	—	—	—	100	100	5.72	3.03	2.37	9.09
49.03	70.97	2.74	—	45.65	25.80	—	—	0.32	—	100	00	1.45	—	2.58	3.23

Crimes et délits contre la liberté individuelle.

7.3	69.38	2.75	2.48	14.54	27.31	0.06	—	0.09	—	100	100	13.82	13.98	2.49	—
77.54	75.72	2.70	1.96	12.93	21.96	0.03	—	0.03	—	100	100	16.79	18.21	4.03	0.18
79.25	71.55	2.60	2.25	10.00	23.94	—	—	—	—	100	100	15.18	14.07	3.81	0.08
66.99	60.55	4.35	1.23	17.90	31.08	—	0.20	0.68	0.40	100	100	11.33	16.02	6.09	1.83

Crimes et délits contre la propriété.

74.03	71.02	18.91	17.83	2.55	9.24	0.46	—	0.37	0.64	100	100	0.06	—	4.14	1.27
73.85	80.44	17.52	11.44	3.10	6.27	0.04	—	0.30	1.48	100	100	0.11	—	5.58	0.74
72.61	76.16	19.79	16.56	2.98	6.62	0.14	—	0.10	—	100	100	0.48	—	4.83	—
65.64	82.81	21.68	9.38	2.32	6.25	0.02	—	0.47	0.31	100	100	0.27	0.16	8.48	1.72

Crimes et délits dans l'accomplissement de fonctions.

70.27	—	1.35	—	—	—	—	—	—	—	100	—	—	—	39.19	—
69.72	—	—	—	—	—	—	—	—	—	100	—	—	—	46.79	—
71.00	—	—	—	—	—	—	—	—	—	100	—	—	—	27.00	—
59.29	—	—	—	—	—	—	—	—	—	100	—	—	—	54.29	—

Total d'après le code pénal.

75.78	70.64	11.94	7.80	7.47	20.58	0.28	—	0.24	0.22	100	100	5.46	0.32	3.64	0.65
75.67	78.05	10.29	4.98	7.90	16.18	0.03	—	0.18	0.45	100	100	6.99	11.65	5.09	0.31
75.95	74.03	11.20	6.31	6.44	17.99	0.07	—	0.05	—	100	100	6.90	12.06	4.58	0.93
64.61	73.10	15.13	5.67	9.86	18.56	0.01	0.09	0.51	0.34	100	100	3.37	6.87	8.25	1.50

D'après les lois spéciales.

Crimes et délits d'après la loi électorale, d'après la loi sur la presse et d'après la loi sur l'émigration.

80.00	—	—	—	—	—	—	—	—	—	100	—	80.00	—	—	—
93.88	—	—	—	6.12	—	—	—	—	—	100	—	83.67	—	2.04	—
93.33	—	—	—	6.67	—	—	—	—	—	100	—	73.33	—	13.33	—
71.43	—	—	—	28.57	—	—	—	—	—	100	—	42.86	—	21.43	—

Crimes et délits d'après la loi sur la police dans les communes rurales.

82.58	100.00	15.48	—	0.65	—	—	—	—	—	100	100	—	—	3.87	—
81.71	100.00	17.68	—	—	—	—	—	—	—	100	100	—	—	6.71	—
82.22	100.00	17.78	—	—	—	—	—	—	—	100	100	—	—	3.33	—
81.94	—	15.28	—	—	—	—	—	—	—	100	—	—	—	2.78	—

Crimes et délits d'après d'autres lois spéciales.

77.78	100.00	3.70	—	3.70	—	—	—	7.41	—	100	100	11.11	—	3.70	—
61.11	100.00	8.33	—	30.56	—	—	—	—	—	100	100	—	—	—	—
67.86	60.00	10.71	40.00	21.43	—	—	—	—	—	100	100	—	—	—	—
60.53	50.00	16.45	16.67	22.37	33.33	—	—	—	—	100	100	3.95	—	0.65	—

Total d'après les lois spéciales.

81.82	100.00	13.37	—	1.07	—	—	—	1.07	—	100	100	3.74	—	3.44	—
81.13	100.00	12.85	—	5.62	—	—	—	—	—	100	100	10.47	—	4.82	10.00
80.45	71.43	11.29	28.57	5.26	—	—	—	—	—	100	100	8.27	—	0.00	—
67.65	50.00	15.13	16.67	15.96	33.33	—	—	—	—	100	100	5.04	—	—	—

Total général d'après le code pénal et les lois spéciales.

75.90	70.73	11.96	7.78	7.34	20.52	0.28	—	0.26	0.22	100	100	5.46	0.32	3.64	0.65
75.82	78.20	10.38	4.94	7.83	16.07	0.03	—	0.17	0.45	100	100	6.99	11.65	5.09	0.31
76.05	73.99	11.27	6.59	6.42	17.77	0.06	—	0.05	—	100	100	6.90	12.06	4.58	0.93
64.70	72.98	15.13	5.73	10.03	18.63	0.01	0.09	0.50	0.34	100	100	3.37	6.87	8.25	1.50

5. Осждени лица по полъ и предишни осждания.

5. Personnes condamnées par sexe et par condamnations précédentes.

Година Années	Осждени лица — Personnes condamnées									
	В с и ч е о Total			Отъ тѣхъ осждани по-рано Dont condamnées antérieurement						
				мъже — hommes		жени — femmes		изобщо — en général		
	мъже hommes	жени femmes	всичко Total	Абсолютни числа Chiffres ab- solus	% %	Абсолютни числа Chiffres ab- solus	% %	Абсолютни числа Chiffres ab- solus	% %	
а) По наказателния законъ — D'après le code pénal.										
<i>Престъпления противъ държавата, обществения редъ и религията — Crimes et délits contre l'autorité publique, contre l'ordre public et la religion.</i>										
1910	558	44	602	49	8.76	1	2.27	50	8.31	
1911	779	53	832	83	10.65	1	1.80	84	10.00	
1912	507	33	540	66	19.01	—	—	66	12.22	
1920	620	31	651	53	9.03	1	3.22	57	8.75	
<i>Престъпления противъ личността — Crimes et délits contre la liberté individuelle.</i>										
1910	3,416	565	3,981	247	7.23	8	1.06	255	6.41	
1911	3,674	560	4,234	331	9.01	11	1.96	342	8.08	
1912	2,417	355	2,772	221	9.14	4	1.13	225	8.11	
1920	2,184	493	2,677	114	5.22	4	0.81	118	4.41	
<i>Престъпления противъ имота — Crimes et délits contre la propriété.</i>										
1910	5,187	314	5,481	714	13.82	9	2.86	723	13.19	
1911	4,646	271	4,917	633	13.65	13	4.80	646	13.14	
1912	2,921	151	3,072	389	13.32	4	2.65	393	12.79	
1920	5,092	640	5,732	491	9.64	16	2.50	507	8.84	
<i>Престъпления по служба — Crimes et délits dans l'accomplissement de fonctions.</i>										
1910	74	—	74	9	12.16	—	—	9	12.16	
1911	109	—	109	9	8.26	—	—	9	8.26	
1912	100	—	100	13	13.00	—	—	13	13.00	
1920	140	—	140	17	12.14	—	—	17	12.14	
<i>Всичко по наказателния законъ — Total d'après le code pénal.</i>										
1910	9,215	923	10,138	1,019	11.06	18	1.95	1,037	10.23	
1911	9,208	884	10,092	1,056	11.47	25	2.83	1,081	10.71	
1912	5,945	539	6,484	639	11.42	8	1.48	697	10.75	
1920	8,036	1,164	9,200	678	8.45	21	1.80	699	7.59	
б) По специалните закони — D'après les lois spéciales.										
<i>Престъпления по избирателния законъ, по закона за печата и по закона за емиграцията — Crimes et délits d'après la loi électorale, d'après la loi sur la presse et d'après la loi sur l'émigration.</i>										
1910	5	—	5	—	—	—	—	—	—	
1911	49	—	49	4	8.16	—	—	4	8.16	
1912	15	—	15	4	26.67	—	—	4	26.67	
1920	14	—	14	1	7.14	—	—	1	7.14	
<i>Престъпления по закона за полицията въ селските общини — Crimes et délits d'après la loi sur la police dans les comm. rurales.</i>										
1910	155	1	156	12	7.74	—	—	12	7.69	
1911	164	4	168	9	5.49	—	—	9	5.36	
1912	90	2	92	13	14.44	—	—	13	14.14	
1920	72	—	72	4	5.55	—	—	4	5.55	
<i>Престъпления по други специални закони — Crimes et délits d'après d'autres lois spéciales.</i>										
1910	27	2	29	2	7.41	—	—	2	6.90	
1911	36	2	38	1	2.78	—	—	1	2.63	
1912	24	5	33	1	3.57	—	—	1	3.03	
1920	152	6	158	8	5.23	—	—	8	5.06	
<i>Всичко по специалните закони — Total d'après les lois spéciales.</i>										
1910	187	3	190	14	7.49	—	—	14	7.37	
1911	249	6	255	14	5.62	—	—	14	5.50	
1912	133	7	140	18	13.53	—	—	18	12.86	
1920	238	6	244	13	5.46	—	—	13	5.33	
А всичко по наказателния и специалните закони — Total général d'après le code pénal et les lois spéciales.										
1910	9,402	926	10,328	1,033	10.99	18	1.98	1,051	10.17	
1911	9,457	890	10,347	1,070	11.31	25	2.81	1,095	10.58	
1912	6,078	546	6,624	707	11.61	8	1.46	715	10.80	
1920	8,274	1,170	9,444	691	8.32	21	1.79	712	7.54	

6. Осждени лица по възраст — Personnes condamnées par âge.

A. Абсолютни числа — Chiffres absolus.

Година Années	Осждени лица на възраст — Personnes condamnées par âge																			
	до 17 години jusqu'à 17 ans		отъ 17—21 години de 17—21 ans		отъ 21—30 години de 21—30 ans		отъ 30—40 години de 30—40 ans		отъ 40—50 години de 40—50 ans		отъ 50—60 години de 50—60 ans		отъ 60—70 години de 60—70 ans		на 70 и повече години de 70 ans et au-dessus		непоказана възраст âge indéterminé		Всичко — Total	
	мъже hommes	жени femmes	мъже hommes	жени femmes	мъже hommes	жени femmes	мъже hommes	жени femmes	мъже hommes	жени femmes	мъже hommes	жени femmes	мъже hommes	жени femmes	мъже hommes	жени femmes	мъже hommes	жени femmes	мъже hommes	жени femmes
а) По наказателния законъ — D'après le code pénal.																				
<i>Престъпления противъ държавата, общественя редъ и религията. — Crimes et délits contre l'autorité publique, contre l'ordre public et la religion.</i>																				
1910	26	2	115	4	177	5	83	11	63	15	54	4	31	2	8	1	1	—	558	44
1911	38	2	123	4	257	11	157	16	88	12	75	4	29	4	12	—	—	—	779	53
1912	25	—	102	2	171	12	81	3	59	6	30	4	27	4	12	—	—	—	507	33
1920	20	—	71	—	161	8	152	12	94	3	70	3	38	—	14	—	—	—	620	31
<i>Престъпления противъ личността — Crimes et délits contre la liberté individuelle.</i>																				
1910	143	16	404	42	1,032	142	865	144	487	120	284	55	153	34	39	11	9	1	3,416	565
1911	158	12	478	31	1,092	162	916	151	552	114	300	64	124	19	49	7	6	—	3,674	590
1912	110	12	300	20	814	94	617	112	305	68	175	24	66	20	25	4	5	1	2,417	355
1920	151	8	298	36	551	137	529	141	334	90	219	50	80	23	22	8	—	—	2,184	493
<i>Престъпления противъ имота — Crimes et délits contre la propriété.</i>																				
1910	1,131	66	1,487	50	1,327	60	573	50	299	42	200	23	99	14	43	9	8	—	5,167	314
1911	933	38	1,324	31	1,220	51	546	68	292	42	195	24	91	12	39	5	6	—	4,646	271
1912	657	30	793	13	714	28	373	35	194	22	114	13	50	8	18	2	8	—	2,921	151
1920	1,299	69	1,395	89	1,025	151	569	146	360	102	262	54	133	20	49	9	—	—	5,092	640
<i>Престъпления по служба — Crimes et délits dans l'accomplissement de fonctions.</i>																				
1910	—	—	—	—	22	—	27	—	19	—	5	—	—	—	—	—	1	—	74	—
1911	—	—	—	1	26	—	48	—	22	—	9	—	3	—	—	—	—	—	109	—
1912	—	—	—	4	24	—	42	—	25	—	4	—	1	—	—	—	—	—	100	—
1920	1	—	7	—	30	—	46	—	36	—	16	—	4	—	—	—	—	—	140	—
<i>Всичко по наказателния законъ — Total d'après le code pénal.</i>																				
1910	1,300	84	2,006	96	2,558	207	1,548	205	868	177	543	82	293	50	90	21	19	1	9,215	923
1911	1,129	52	1,926	68	2,595	224	1,667	235	954	168	579	92	247	35	100	12	11	—	9,208	884
1912	792	44	1,199	35	1,723	134	1,113	150	583	96	323	41	144	32	55	6	13	1	5,945	529
1920	1,471	77	1,771	125	1,767	296	1,296	299	824	195	567	112	255	43	85	17	—	—	8,036	1,164
б) По специалнитъ закони — D'après les lois spéciales.																				
<i>Престъпления по избирателния законъ, закона за печата и закона за емиграцията — Crimes et délits d'après la loi électorale, d'après la loi sur la presse et d'après la loi sur l'émigration.</i>																				
1910	—	—	—	—	2	—	2	—	1	—	—	—	—	—	—	—	—	—	5	—
1911	—	—	2	—	12	—	13	—	12	—	6	—	4	—	—	—	—	—	49	—
1912	—	—	1	—	6	—	7	—	1	—	—	—	—	—	—	—	—	—	15	—
1920	—	—	2	—	6	—	1	—	1	—	4	—	—	—	—	—	—	—	14	—
<i>Престъпления по закона за полицята въ селскитъ общини — Crimes et délits d'après la loi sur la police dans les comm. rurales.</i>																				
1910	27	—	31	—	43	—	19	—	16	—	12	1	6	—	1	—	—	—	155	1
1911	26	—	47	—	45	3	22	1	10	—	7	—	5	—	1	—	1	—	164	4
1912	16	—	26	—	20	—	15	—	8	1	3	1	2	—	—	—	—	—	90	2
1920	14	—	24	—	13	—	10	—	3	—	6	—	1	—	1	—	—	—	72	—
<i>Престъпления по други специални закони — Crimes et délits d'après d'autres lois spéciales.</i>																				
1910	3	—	4	—	3	2	7	—	2	—	6	—	—	—	2	—	—	—	27	2
1911	3	—	4	—	2	—	13	2	4	—	6	—	2	—	2	—	—	—	36	2
1912	2	1	2	—	8	2	6	1	5	—	2	—	—	—	3	—	—	—	23	5
1920	24	2	31	—	30	—	29	2	18	2	12	1	6	—	2	—	—	—	152	6
<i>Всичко по специалнитъ закони — Total d'après les lois spéciales.</i>																				
1910	30	—	35	—	48	2	28	—	19	—	18	1	6	—	3	—	—	—	187	3
1911	29	—	53	—	59	3	48	3	26	—	19	—	11	—	3	—	1	—	249	6
1912	18	2	29	—	34	2	28	1	14	1	5	1	2	—	3	—	—	—	133	7
1920	38	1	57	—	49	—	40	2	22	2	22	1	7	—	3	—	—	—	238	6
A всичко по наказателния и специалнитъ закони — Total général d'après le code pénal et les lois spéciales.																				
1910	1,330	84	2,041	96	2,606	209	1,576	205	887	177	561	83	299	50	93	21	19	1	9,402	926
1911	1,158	52	1,979	68	2,654	227	1,715	238	980	168	598	92	258	35	103	12	12	—	9,457	890
1912	810	46	1,228	35	1,757	136	1,141	151	597	97	328	42	146	32	58	6	13	1	6,078	546
1920	1,509	78	1,828	125	1,816	296	1,336	301	846	197	589	113	262	43	88	17	—	—	8,274	1,170

Осждени лица по възраст — Personnes condamnées par âge.

В) Относителни числа — Chiffres relatifs.

Години Années		Осждени лица на възраст — Personnes condamnées par âge																			
		до 17 години jusqu'à 17 ans		отъ 17—21 години de 17—21 ans		отъ 21—30 години de 21—30 ans		отъ 30—40 години de 30—40 ans		отъ 40—50 години de 40—50 ans		отъ 50—60 години de 50—60 ans		отъ 60—70 години de 60—70 ans		на 70 и повече години de 70 ans et au-dessus		непоказана възраст âge indéterminé		Всичко — Total	
		мъже hommes	жени femmes	мъже hommes	жени femmes	мъже hommes	жени femmes	мъже hommes	жени femmes	мъже hommes	жени femmes	мъже hommes	жени femmes	мъже hommes	жени femmes	мъже hommes	жени femmes	мъже hommes	жени femmes	мъже hommes	жени femmes
а) По наказателния законъ — D'après le code pénal.																					
<i>Престъпления противъ държавата, общественя редъ и религията — Crimes et délits contre l'autorité publique, contre l'ordre public et la religion.</i>																					
1910	4.66	4.55	20.61	9.09	31.72	11.35	14.87	25.00	11.29	34.09	9.68	9.09	5.56	4.55	1.43	2.27	0.18	—	100	100	
1911	4.88	3.77	15.79	7.55	32.99	20.75	20.15	30.19	11.30	22.64	9.63	7.55	3.72	7.55	1.54	—	—	—	100	100	
1912	4.93	6.06	20.12	6.05	33.73	36.3	15.98	9.09	11.64	18.18	5.92	12.12	5.32	12.13	2.36	—	—	—	100	100	
1920	3.23	—	11.45	—	25.97	25.81	24.52	38.71	15.1	9.38	11.28	25.80	6.13	—	2.25	—	—	—	100	100	
<i>Престъпления противъ личността — Crimes et délits contre la liberté individuelle.</i>																					
1910	4.19	2.83	11.83	7.43	30.21	25.13	25.32	25.49	14.2	21.24	8.31	9.73	4.48	6.02	1.14	1.95	0.2	0.18	100	100	
1911	4.30	2.14	13.01	5.54	29.72	28.93	24.93	23.96	15.02	20.3	8.17	11.43	3.33	3.39	1.33	1.25	0.14	—	100	100	
1912	4.55	3.38	12.41	5.63	33.68	26.48	25.53	31.55	12.62	19.15	7.24	6.76	2.73	5.63	1.03	1.13	0.21	0.29	100	100	
1920	6.91	1.62	13.64	7.30	25.23	27.79	24.22	23.60	15.29	18.23	10.03	10.14	3.66	4.67	1.02	1.52	—	—	100	100	
<i>Престъпления противъ имота — Crimes et délits contre la propriété.</i>																					
1910	21.88	21.02	28.78	15.92	25.68	19.11	11.09	15.92	5.79	13.38	3.87	7.32	1.92	4.46	0.83	2.87	0.16	—	100	100	
1911	20.08	14.02	28.50	11.44	24.2	18.82	11.75	25.09	6.28	15.50	4.20	8.86	1.96	4.42	0.84	1.85	0.13	—	100	100	
1912	22.49	19.87	27.15	8.31	24.44	18.55	12.77	23.18	6.84	14.57	3.90	8.61	1.71	5.3	0.62	1.31	0.28	—	100	100	
1920	25.51	10.78	27.40	13.91	20.13	23.59	11.17	22.81	7.07	15.94	5.15	8.44	2.61	3.12	0.96	1.41	—	—	100	100	
<i>Престъпления по служба — Crimes et délits dans l'accomplissement de fonctions.</i>																					
1910	—	—	—	—	29.73	—	36.49	—	25.68	—	6.76	—	—	—	—	—	1.34	—	100	—	
1911	—	—	—	0.92	23.85	—	44.04	—	20.18	—	8.26	—	2.75	—	—	—	—	—	100	—	
1912	—	—	—	4.00	24.00	—	42.00	—	25.00	—	4.00	—	1.00	—	—	—	—	—	100	—	
1920	0.71	—	5.00	—	21.43	—	32.86	—	25.71	—	11.43	—	2.83	—	—	—	—	—	100	—	
<i>Всичко по наказателния законъ — Total d'après le code pénal.</i>																					
1910	14.11	9.10	21.77	10.40	27.76	22.43	16.80	22.21	9.42	19.17	5.89	8.88	3.07	5.42	0.98	2.28	0.20	0.11	100	100	
1911	12.26	5.88	20.92	7.47	25.18	25.31	18.10	26.58	10.36	19.00	6.29	10.41	2.68	3.96	1.09	1.36	0.12	—	100	100	
1912	13.32	8.16	20.17	6.49	28.98	24.83	18.72	27.83	9.81	17.81	5.43	7.61	2.42	5.94	0.93	1.11	0.22	0.19	100	100	
1920	18.31	6.62	22.04	10.74	21.90	25.43	16.13	25.69	10.25	16.75	7.06	9.62	3.17	3.69	1.05	1.46	—	—	100	100	
б) По специалните закони — D'après les lois spéciales.																					
<i>Престъпления по избирателния законъ, по закона за печата и закони за емиграцията — Crimes et délits d'après la loi électorale, d'après la loi sur la presse et d'après la loi sur l'émigration</i>																					
1910	—	—	—	—	40.00	—	40.00	—	20.00	—	—	—	—	—	—	—	—	—	100	—	
1911	—	—	4.08	—	24.49	—	26.53	—	24.49	—	12.24	—	8.17	—	—	—	—	—	100	—	
1912	—	—	6.67	—	40.00	—	46.66	—	6.67	—	—	—	—	—	—	—	—	—	100	—	
1920	—	—	14.29	—	42.86	—	7.14	—	7.14	—	25.57	—	—	—	—	—	—	—	100	—	
<i>Престъпления по закони за полицити въ селските общини — Crimes et délits d'après la loi sur la police dans les communes rurales.</i>																					
1910	17.42	—	20.00	—	27.74	—	12.26	—	10.32	—	7.74	100	3.87	—	0.65	—	—	—	100	100	
1911	15.86	—	28.65	—	27.44	75.00	13.41	25.00	6.10	—	4.27	—	3.05	—	0.61	—	0.61	—	100	100	
1912	17.78	—	28.89	—	22.22	—	16.67	—	8.89	50.00	3.33	50.00	2.22	—	—	—	—	—	100	100	
1920	19.44	—	33.33	—	13.06	—	13.89	—	4.17	—	8.33	—	1.39	—	1.39	—	—	—	100	100	
<i>Престъпления по други специални закони — Crimes et délits d'après d'autres lois spéciales</i>																					
1910	11.11	—	14.81	—	11.11	100	25.93	—	7.41	—	22.22	—	—	—	7.41	—	—	—	100	100	
1911	8.33	—	11.11	—	5.56	—	36.10	100	11.11	—	16.67	—	5.56	—	5.56	—	—	—	100	100	
1912	7.14	40.00	7.14	—	25.57	40.00	21.43	20.00	17.86	—	7.14	—	—	—	10.72	—	—	—	100	100	
1920	15.79	16.67	20.39	—	19.74	—	19.08	33.33	11.84	33.33	7.89	16.67	3.95	—	1.82	—	—	—	100	100	
<i>Всичко по специалните закони — Total d'après les lois spéciales</i>																					
1910	16.04	—	18.72	—	25.67	66.67	14.97	—	10.16	—	9.63	33.33	3.21	—	1.60	—	—	—	100	100	
1911	11.65	—	21.29	—	23.69	50.00	19.28	50.00	10.44	—	7.63	—	4.42	—	1.20	—	0.40	—	100	100	
1912	13.54	28.57	21.80	—	25.56	25.57	21.05	14.29	10.53	14.29	3.76	14.28	1.50	—	2.26	—	—	—	100	100	
1920	15.97	16.67	23.95	—	20.59	—	16.81	33.33	9.24	33.33	9.24	16.67	2.94	—	1.26	—	—	—	100	100	
А всичко по наказателния и специалните закони — Total général d'après le code pénal et les lois spéciales.																					
1910	14.15	9.07	21.71	10.36	27.72	22.58	16.76	22.14	9.43	19.11	5.97	8.96	3.07	5.40	0.99	2.27	0.20	0.11	100	100	
1911	12.25	5.84	20.93	7.42	28.06	25.51	18.14	23.74	10.36	18.88	6.32	10.34	2.73	3.93	1.09	1.34	0.12	—	100	100	
1912	13.33	8.42	20.20	6.41	28.91	24.91	18.77	27.63	9.82	17.77	5.40	7.63	2.10	5.86	0.95	1.10	0.22	0.18	100	100	
1920	18.24	6.67	22.09	10.38	21.95	25.30	16.15	25.73	10.22	16.84	7.12	9.66	3.17	3.68	1.06	1.44	—	—	100	100	

7. Осждени лица по образование — Personnes condamnées, par degré d'instruction.

A. Абсолютни числа — Chiffres absolus.

Година Années	Осждени лица — Personnes condamnées															
	Неграмотни Illétrées		Грамотни — Lettrés										Съ непоказана грамотност D' instruction indéterminée		Всичко Total	
			съ първоначално и по-долно образование — d' instruction primaire et primaire inachevée		съ прогимназиално и незавършено средно и висше специално образование — d' instr. progymn., instruction second. inachevée et supérieure spéciale		съ завършено средно и висше образование — d' instruction secondaire et supérieure achevée		съ непоказано образование		Всичко Total					
	м.—ж.	ж.—м.	м.—ж.	ж.—м.	м.—ж.	ж.—м.	м.—ж.	ж.—м.	м.—ж.	ж.—м.	м.—ж.	ж.—м.	м.—ж.	ж.—м.	м.—ж.	ж.—м.
а) По наказателния законъ — D'après le code pénal.																
<i>Престъпления противъ държавата, общ. редъ и религията — Crimes et délits contre l'autorité publique, l'ordre public et la religion.</i>																
1910 . .	234	38	252	2	50	1	3	—	14	1	319	4	5	2	558	44
1911 . .	322	50	353	3	69	—	8	—	27	—	457	3	—	—	779	53
1912 . .	165	29	294	3	44	1	4	—	—	—	342	4	—	—	507	33
1920 . .	163	26	362	5	75	—	9	—	10	—	456	5	1	—	620	31
<i>Престъпления противъ личността — Crimes et délits contre la liberté individuelle.</i>																
1910 . .	1,125	449	1,609	81	465	26	49	1	158	7	2,281	115	10	1	3,416	565
1911 . .	1,155	433	1,822	90	523	30	51	5	95	2	2,491	127	28	—	3,674	590
1912 . .	715	267	1,271	47	311	29	51	4	58	1	1,691	81	11	7	2,417	355
1920 . .	474	334	1,266	107	345	36	55	5	35	5	1,701	153	9	6	2,184	493
<i>Престъпления противъ имота — Crimes et délits contre la propriété.</i>																
1910 . .	1,998	250	2,496	49	480	9	12	—	143	4	3,131	62	38	2	5,167	314
1911 . .	1,750	225	2,331	43	466	2	15	—	35	1	2,847	46	49	—	4,646	271
1912 . .	1,037	124	1,501	14	313	4	9	—	55	4	1,878	22	6	5	2,921	151
1920 . .	1,473	445	2,809	154	724	22	17	—	53	6	3,693	182	16	13	5,092	640
<i>Престъпления по служба — Crimes et délits dans l'accomplissement de fonctions.</i>																
1910 . .	4	—	28	—	39	—	2	—	1	—	70	—	—	—	74	—
1911 . .	7	—	39	—	57	—	5	—	—	—	101	—	1	—	109	—
1912 . .	10	—	35	—	50	—	2	—	3	—	90	—	—	—	100	—
1920 . .	12	—	50	—	63	—	10	—	5	—	128	—	—	—	140	—
<i>Всичко по наказателния законъ — Total d'après le code pénal.</i>																
1910 . .	3,361	737	4,385	132	1,034	36	66	1	316	12	5,801	181	53	5	9,215	923
1911 . .	3,234	708	4,545	136	1,115	32	79	5	157	3	5,896	176	78	—	9,208	884
1912 . .	1,927	420	3,101	64	718	34	66	4	116	5	4,001	107	17	12	5,945	539
1920 . .	2,122	805	4,487	266	1,207	58	91	5	103	11	5,888	340	26	19	8,026	1,164
б) По специалнитѣ закони — D'après les lois spéciales.																
<i>Престъпления противъ избирателния законъ, закона за печата и емиграцията — Crimes et délits d'après la loi électorale, d'après la loi sur la presse et d'après la loi sur l'émigration.</i>																
1910 . .	—	—	—	—	3	—	2	—	—	—	5	—	—	—	5	—
1911 . .	21	—	21	—	5	—	—	—	2	—	28	—	—	—	49	—
1912 . .	2	—	6	—	5	—	2	—	—	—	13	—	—	—	15	—
1920 . .	2	—	10	—	1	—	—	—	1	—	12	—	—	—	14	—
<i>Престъпления по закона за полицията въ селскитѣ общини — Crimes et délits d'après la loi sur la police dans les communes rurales.</i>																
1910 . .	63	1	89	—	2	—	—	—	1	—	92	—	—	—	155	1
1911 . .	81	4	71	—	2	—	—	—	2	—	75	—	8	—	164	4
1912 . .	33	2	50	—	2	—	—	—	5	—	57	—	—	—	90	2
1920 . .	13	—	55	—	3	—	—	—	1	—	59	—	—	—	72	—
<i>Престъпления по други специални закони — Crimes et délits d'après d'autres lois spéciales.</i>																
1910 . .	10	2	12	—	4	—	1	—	—	—	17	—	—	—	27	2
1911 . .	11	1	15	1	8	—	1	—	1	—	25	1	—	—	36	2
1912 . .	9	3	14	2	3	—	—	—	1	—	18	2	1	—	23	5
1920 . .	34	4	86	2	22	—	2	—	5	—	115	2	3	—	152	6
<i>Всичко по специалнитѣ закони — Total d'après les lois spéciales.</i>																
1910 . .	73	3	101	—	9	—	3	—	1	—	114	—	—	—	187	3
1911 . .	113	5	107	1	15	—	1	—	5	—	128	1	8	—	249	6
1912 . .	44	5	70	2	10	—	2	—	6	—	88	2	1	—	193	7
1920 . .	49	4	151	2	26	—	2	—	7	—	186	2	3	—	293	6
A всички по наказателния и специалнитѣ закони — Total général d'après le code pénal et les lois spéciales.																
1910 . .	3,434	740	4,486	132	1,043	36	69	1	317	12	5,915	181	53	5	9,402	926
1911 . .	3,347	713	4,652	137	1,130	32	80	5	162	3	6,024	177	86	—	9,457	800
1912 . .	1,971	425	3,171	66	728	34	68	4	122	5	4,089	109	18	12	6,078	548
1920 . .	2,171	809	4,638	268	1,233	58	93	5	110	11	6,074	342	29	19	8,274	1,170

Осждени лица по образование — Personnes condamnées, par degré d'instruction.

В. Относителни числа — Chiffres relatifs.

Година Années	Осждени лица — Personnes condamnées																		
	Грамотни — Lettrées															Всичко Total			
	Неграмотни Illettrées	Съ първоначално и по-долно образование — d'instruction primaire et sous-primaire				Съ прогимназиално съ незавършено средно и нисше специално образование — d'instr. progymn., instruction second. inachevées et supérieure spéciale				Съ завършено средно и нисше образование — d'instruction secondaire et supérieure achevée				Съ непоказано образование d'instruction indéterminée	Всичко Total				
		м.—н.		ж.—ф.		м.—н.		ж.—ф.		м.—н.		ж.—ф.					м.—н.		ж.—ф.
м.—н.		ж.—ф.	м.—н.	ж.—ф.	м.—н.	ж.—ф.	м.—н.	ж.—ф.	м.—н.	ж.—ф.	м.—н.	ж.—ф.	м.—н.				ж.—ф.	м.—н.	ж.—ф.

а) По наказателния законъ — D'après le code pénal.

Престъпления противъ държавата, общественя редъ и религията — Crimes et délits contre l'autorité publique, l'ordre public et la religion.

1910 . .	41-94	86-36	45-16	4-55	8-96	2-27	0-54	—	2-51	2-27	57-17	9-09	0-89	4-55	100	100
1911 . .	41-34	94-34	45-31	5-66	8-86	—	1-03	—	3-46	—	58-66	5-66	—	—	100	100
1912 . .	32-54	87-88	57-99	9-09	8-68	3-03	0-79	—	—	—	67-46	12-12	—	—	100	100
1920 . .	26-29	83-87	58-39	16-13	12-10	—	1-45	—	1-61	—	73-55	16-13	0-16	—	100	100

Престъпления противъ личността — Crimes et délits contre la liberté individuelle

1910 . .	32-93	79-47	47-10	14-33	13-61	4-60	1-43	0-18	4-64	1-24	66-78	20-35	0-29	0-18	100	100
1911 . .	31-44	77-32	49-59	16-07	14-23	5-36	1-39	0-89	2-59	0-35	67-90	22-68	0-76	—	100	100
1912 . .	29-58	75-21	52-59	13-24	12-87	8-17	2-10	1-13	2-40	0-28	69-96	22-82	0-46	1-97	100	100
1920 . .	21-70	67-75	57-96	21-70	15-80	7-31	2-52	1-01	1-60	1-01	77-88	31-03	0-42	1-22	100	400

Престъпления противъ имота — Crimes et délits contre la propriété.

1910 . .	38-67	79-62	48-31	15-61	9-29	2-87	0-23	—	2-77	1-27	60-60	19-75	0-73	0-63	100	100
1911 . .	37-67	83-03	50-17	15-87	10-03	0-73	0-32	—	0-75	0-37	61-27	16-97	1-06	—	100	100
1912 . .	35-50	82-12	51-39	9-27	10-72	2-65	0-30	—	1-83	2-65	64-29	14-57	0-21	3-31	100	100
1920 . .	28-93	69-53	55-16	24-06	14-22	3-44	0-33	—	1-04	0-94	70-75	28-44	0-32	2-03	100	100

Престъпления по служба — Crimes et délits dans l'accomplissement de fonctions.

1910 . .	5-41	—	37-84	—	52-70	—	2-70	—	1-35	—	94-59	—	—	—	100	—
1911 . .	6-42	—	35-78	—	52-29	—	4-59	—	—	—	92-66	—	0-92	—	100	—
1912 . .	10-00	—	35-00	—	50-00	—	2-00	—	3-00	—	90-00	—	—	—	100	—
1920 . .	8-57	—	35-71	—	45-00	—	7-15	—	3-57	—	91-43	—	—	—	100	—

Всичко по наказателния законъ — Total d'après le code pénal.

1910 . .	36-47	79-85	47-59	14-30	11-22	3-90	0-72	0-11	3-43	1-30	62-96	19-61	0-57	0-54	100	100
1911 . .	35-12	80-09	49-36	15-38	12-11	3-62	0-86	0-57	1-70	0-34	61-03	19-91	0-85	—	100	100
1912 . .	32-41	77-92	52-16	11-87	12-08	6-31	1-11	0-74	1-95	0-93	67-70	19-85	0-29	2-23	100	100
1920 . .	26-41	69-16	55-84	22-85	15-92	4-98	1-13	0-43	1-28	0-95	73-27	29-21	0-32	1-63	100	100

б) По специалнитъ закони — D'après les lois spéciales.

Престъпления противъ избирателния законъ, закона за печата и емиграцията — Crimes et délits d'après la loi électorale, d'après la loi sur la presse et d'après la loi sur l'émigration.

1910 . .	—	—	—	—	60-00	—	40-00	—	—	—	100-00	—	—	—	100	—
1911 . .	42-86	—	42-86	—	10-20	—	—	—	4-03	—	57-14	—	—	—	100	—
1912 . .	13-33	—	40-00	—	33-34	—	13-33	—	—	—	86-67	—	—	—	100	—
1920 . .	14-29	—	71-43	—	7-14	—	—	—	7-14	—	85-71	—	—	—	100	—

Престъпления по закона за полицията въ селскитъ общини — Crimes et délits d'après la loi sur la police dans les communes rurales.

1910 . .	40-65	100-00	57-42	—	1-29	—	—	—	0-64	—	59-35	—	—	—	100	100
1911 . .	49-39	100-00	43-29	—	1-22	—	—	—	1-22	—	45-73	—	4-88	—	100	100
1912 . .	36-67	100-00	55-56	—	2-22	—	—	—	5-55	—	63-33	—	—	—	100	100
1920 . .	18-06	—	76-39	—	4-17	—	—	—	1-33	—	81-94	—	—	—	100	—

Престъпления по други специални закони — Crimes et délits d'après d'autres lois spéciales

1910 . .	37-04	100-00	44-45	—	14-81	—	3-79	—	—	—	62-96	—	—	—	100	100
1911 . .	30-56	50-00	41-66	50-00	22-22	—	2-78	—	2-78	—	69-44	50-00	—	—	100	100
1912 . .	32-14	60-00	50-00	40-00	10-72	—	—	—	3-57	—	64-29	40-00	3-57	—	100	100
1920 . .	22-37	66-67	56-58	33-33	14-47	—	1-32	—	3-29	—	75-66	33-33	1-97	—	100	100

Всичко по специалнитъ закони — Total d'après les lois spéciales.

1910 . .	39-04	100-00	54-01	—	4-81	—	1-60	—	0-54	—	60-96	—	—	—	100	100
1911 . .	45-38	83-33	42-97	16-67	6-03	—	0-40	—	2-01	—	51-41	16-67	3-21	—	100	100
1912 . .	33-38	71-43	52-63	28-57	7-53	—	1-59	—	4-51	—	66-17	28-57	0-75	—	100	100
1920 . .	20-59	66-67	63-45	33-33	10-92	—	0-84	—	2-94	—	78-15	33-33	1-26	—	100	100

А всичко по наказателния и специалнитъ закони — Total général d'après le code pénal et les lois spéciales.

1910 . .	36-52	79-91	47-71	14-25	11-09	3-89	0-74	0-11	3-37	1-30	62-91	19-55	0-57	0-54	100	100
1911 . .	35-39	80-11	49-19	15-39	11-95	3-60	0-85	0-56	1-71	0-34	63-70	19-89	0-91	—	100	100
1912 . .	32-43	77-84	52-17	12-09	11-98	6-23	1-12	0-73	2-01	0-91	67-28	19-96	0-29	2-20	100	100
1920 . .	26-24	69-15	56-06	22-90	14-99	4-96	1-12	0-43	1-33	0-94	73-41	29-23	0-35	1-62	100	100

8. Осъдени лица по народност — Personnes condamnées par nationalité.

A. Абсолютни числа — Chiffres absolus.

Години Années	Осъдени лица — Personnes condamnées																	
	Българи Bulgares		Турци Turcs		Гърци Grecs		Ромъни Roumains		Арменци Arméniens		Евреи Israélites		Цигани Tziganes		Други и непоказани Autres indéterminés		Всичко Total	
	мъже hommes	жени femmes	мъже hommes	жени femmes	мъже hommes	жени femmes	мъже hommes	жени femmes	мъже hommes	жени femmes	мъже hommes	жени femmes	мъже hommes	жени femmes	мъже hommes	жени femmes	мъже hommes	жени femmes
а) По наказателния законъ — D'après le code pénal.																		
<i>Престъпления противъ държавата, общественя редъ и религията — Crimes et délits contre l'autorité publique, contre l'ordre public et la religion.</i>																		
1910	467	34	64	1	1	—	12	6	—	—	5	—	6	3	3	—	558	44
1911	684	46	46	3	7	1	14	1	—	—	5	—	11	2	12	—	779	53
1912	445	23	31	1	2	—	11	3	1	—	3	—	11	—	3	1	507	33
1920	559	27	30	2	3	—	14	—	2	—	2	—	9	2	1	—	620	31
<i>Престъпления противъ личността — Crimes et délits contre la liberté individuelle.</i>																		
1910	2,880	479	310	33	36	14	68	10	5	—	22	2	62	18	33	9	3,416	565
1911	3,120	501	328	17	34	6	57	9	6	—	21	4	75	16	33	7	3,674	560
1912	2,051	307	214	13	24	1	35	13	2	—	12	3	51	12	18	6	2,417	355
1920	1,974	455	98	20	13	5	31	2	5	—	14	4	42	7	7	—	2,184	493
<i>Престъпления противъ имота — Crimes et délits contre la propriété.</i>																		
1910	4,105	209	513	20	39	8	88	4	16	1	57	3	275	65	74	4	5,167	814
1911	3,742	199	440	11	24	—	96	3	11	—	34	—	239	54	60	4	4,646	271
1912	2,452	113	223	9	20	2	32	3	8	1	20	1	122	21	39	1	2,921	151
1920	4,292	532	435	47	18	4	41	8	17	1	36	1	214	44	39	3	5,092	640
<i>Престъпления по служба — Crimes et délits dans l'accomplissement de fonctions.</i>																		
1910	70	—	3	—	—	—	1	—	—	—	—	—	—	—	—	—	74	—
1911	101	—	6	—	1	—	1	—	—	—	—	—	—	—	—	—	109	—
1912	93	—	7	—	—	—	—	—	—	—	—	—	—	—	—	—	100	—
1920	132	—	5	—	—	—	1	—	—	—	1	—	—	—	1	—	140	—
<i>Всичко по наказателния законъ — Total d'après le code pénal.</i>																		
1910	7,522	722	890	54	76	22	169	20	21	1	84	5	343	86	110	13	9,215	923
1911	7,647	746	820	31	66	7	168	13	17	—	60	4	325	72	105	11	9,208	854
1912	5,051	448	480	23	46	3	78	19	11	1	35	4	184	33	60	8	5,945	539
1920	6,957	1,014	568	69	34	9	87	10	24	1	53	5	265	53	48	3	8,036	1,164
б) По специалнитъ закони — D'après les lois spéciales.																		
<i>Престъпления по избирателния законъ, по закона за печата и по закона за емиграцията — Crimes et délits d'après la loi électorale, d'après la loi sur la presse et d'après la loi sur l'émigration.</i>																		
1910	5	—	—	—	—	—	—	—	—	—	—	—	—	—	—	—	5	—
1911	42	—	4	—	—	—	3	—	—	—	—	—	—	—	—	—	49	—
1912	13	—	—	—	—	—	—	—	—	—	2	—	—	—	—	—	15	—
1920	14	—	—	—	—	—	—	—	—	—	—	—	—	—	—	—	14	—
<i>Престъпления по закони за полицията въ селскитъ общини — Crimes et délits d'après la loi sur la police dans les communes rurales.</i>																		
1910	128	1	18	—	—	—	3	—	—	—	—	—	5	—	1	—	155	1
1911	131	4	30	—	—	—	3	—	—	—	—	—	—	—	—	—	164	4
1912	76	2	13	—	—	—	1	—	—	—	—	—	—	—	—	—	90	2
1920	65	—	6	—	—	—	—	—	—	—	—	—	—	—	—	—	72	—
<i>Престъпления по други специални закони — Crimes et délits d'après d'autres lois spéciales.</i>																		
1910	23	1	3	1	—	—	—	—	—	—	1	—	—	—	—	—	27	2
1911	33	2	—	—	—	—	1	—	—	—	2	—	—	—	—	—	36	2
1912	25	5	—	—	—	—	—	—	—	—	2	—	—	—	1	—	28	5
1920	135	6	13	—	1	—	1	—	—	—	—	—	—	—	2	—	152	6
<i>Всичко по специалнитъ закони — Total d'après les lois spéciales</i>																		
1910	150	2	21	1	—	—	3	—	—	—	1	—	5	—	1	—	187	3
1911	206	6	34	—	—	—	7	—	—	—	2	—	—	—	—	—	249	6
1912	114	7	13	—	—	—	1	—	—	—	4	—	—	—	1	—	133	7
1920	215	6	19	—	1	—	1	—	—	—	—	—	—	—	2	—	238	6
А всичко по наказателния и специалнитъ закони — Total général d'après le code pénal et les lois spéciales.																		
1910	7,678	724	911	55	76	22	172	20	21	1	85	5	348	86	111	13	9,402	926
1911	7,553	752	854	31	66	7	175	13	17	—	62	4	325	72	105	11	9,457	890
1912	5,165	455	493	23	46	3	79	19	11	1	39	4	184	33	61	8	6,078	546
1920	7,172	1,020	587	69	35	9	88	10	24	1	53	5	265	53	50	3	8,274	1,170

9. Осждени лица по главни категории професии.
9. Personnes condamnées par catégories principales de professions

A. Абсолютни числа — Chiffres absolus.

Година Année	Осждени лица по професии — Personnes condamnées par professions																					
	Тоналство, Гололство rale, classe	Кладьел. терн l'usivement (mines)	и енасле и еттрап- is et trap-	улки(хър- п обл.) ics (de mentaux)	есии ros	арих. на т. и пенс.) cipal. de (proprié- et pens.)	ота и аура osticité	работн. д. занят. ics ouv. upation	ин и сь фесии inproduc- rminées													
а) По наказателния законъ — D'après le code pénal.																						
<i>Престъпления противъ държ., обществ. редъ и религията — Crimes et délits contre l'Etat, contre l'autorité publique, contre l'ordre public et la religion.</i>																						
1910 . .	436	30	60	4	12	—	27	1	6	—	3	—	—	1	3	2	8	1	3	5	558	44
1911 . .	638	48	74	3	11	—	29	—	8	—	7	—	—	—	—	—	10	2	2	—	779	53
1912 . .	376	31	52	—	10	1	25	1	8	—	14	—	—	—	—	—	17	—	5	—	507	33
1920 . .	468	20	60	4	10	—	46	1	13	2	8	—	2	2	—	—	13	2	—	—	620	31
<i>Престъпления противъ личността — Crimes et délits contre la liberté individuelle.</i>																						
1910 . .	2,194	340	432	72	100	24	280	35	243	21	83	12	13	10	5	22	59	13	27	16	3,416	565
1911 . .	2,359	347	452	80	92	14	292	34	303	11	76	15	21	8	2	12	54	12	23	27	3,674	560
1912 . .	1,500	246	308	23	51	2	145	10	213	5	91	12	3	—	—	22	88	24	18	11	2,417	355
1920 . .	1,457	267	237	54	33	21	146	34	194	24	39	14	11	28	4	7	51	36	7	8	2,184	493
<i>Престъпления противъ имота — Crimes et délits contre la propriété.</i>																						
1910 . .	3,339	152	931	67	179	5	311	12	54	7	50	7	10	3	30	31	189	14	74	16	5,167	314
1911 . .	3,093	143	830	60	168	9	257	11	64	3	51	4	8	3	12	24	144	7	19	7	4,646	271
1912 . .	1,876	80	445	23	91	3	145	11	56	1	27	—	2	10	12	176	14	95	5	2,921	151	
1920 . .	3,379	363	845	91	136	14	190	16	152	23	41	9	25	25	2	23	301	63	21	10	5,092	640
<i>Престъпления по служба — Crimes et délits dans l'accomplissement de fonctions.</i>																						
1910 . .	7	—	—	—	1	—	—	—	59	—	6	—	—	—	—	—	—	—	—	—	74	—
1911 . .	9	—	1	—	7	—	—	—	88	—	4	—	—	—	—	—	—	—	—	—	109	—
1912 . .	33	—	2	—	1	—	—	—	59	—	1	—	—	—	—	—	3	—	—	—	100	—
1920 . .	8	—	1	—	5	—	—	—	122	—	9	—	—	—	—	—	—	—	—	—	140	—
<i>Всичко по наказателния законъ — Total d'après le code pénal.</i>																						
1910 . .	5,976	522	1,423	143	292	29	599	48	362	28	142	19	23	14	38	55	256	28	104	37	9,215	923
1911 . .	6,099	538	1,357	143	278	23	578	45	463	14	138	19	29	11	14	36	208	21	44	34	9,208	884
1912 . .	3,785	357	807	46	153	6	316	22	336	6	133	12	3	2	10	34	284	38	118	16	5,945	539
1920 . .	5,307	650	1,143	149	189	35	382	51	481	49	97	23	38	55	6	30	365	104	28	18	8,036	1,164
б) По специалните закони — D'après les lois spéciales.																						
<i>Престъпления по избирателния законъ, закона за печата и закона за емиграцията — Crimes et délits d'après la loi électorale, d'après la loi sur la presse et d'après la loi sur l'émigration.</i>																						
1910 . .	—	—	1	—	—	—	—	—	—	—	4	—	—	—	—	—	—	—	—	—	5	—
1911 . .	39	—	3	—	—	—	2	—	5	—	—	—	—	—	—	—	—	—	—	—	49	—
1912 . .	4	—	4	—	—	—	3	—	2	—	1	—	—	—	—	—	1	—	—	—	15	—
1920 . .	6	—	2	—	—	—	—	—	5	—	—	—	—	—	—	—	1	—	—	—	14	—
<i>Престъпления по закона за полиц. въ сел. общини — Crimes et délits d'après la loi sur la police dans les communes rurales.</i>																						
1910 . .	142	1	7	—	1	—	1	—	—	—	—	—	—	—	1	—	3	—	—	—	155	1
1911 . .	152	4	6	—	—	—	2	—	—	—	—	—	—	—	1	—	2	—	1	—	164	4
1912 . .	86	2	3	—	1	—	—	—	—	—	—	—	—	—	—	—	—	—	—	—	90	2
1920 . .	65	—	3	—	2	—	—	—	—	—	—	—	—	—	—	—	2	—	—	—	72	—
<i>Престъпления по други специални закони — Crimes et délits d'après les lois spéciales.</i>																						
1910 . .	18	2	1	—	2	—	3	—	1	—	—	—	—	—	—	—	1	—	1	—	27	2
1911 . .	20	1	4	—	—	—	10	—	2	—	—	—	—	—	—	—	—	—	—	—	36	2
1912 . .	20	5	4	—	—	—	2	—	—	—	—	—	—	—	—	—	1	—	1	—	28	5
1920 . .	87	1	31	1	5	1	17	—	1	—	1	—	—	—	1	—	7	—	3	1	152	6
<i>Всичко по специалните закони — Total d'après les lois spéciales</i>																						
1910 . .	160	3	9	—	3	—	4	—	1	—	4	—	—	—	—	—	4	—	1	—	187	3
1911 . .	211	5	13	—	—	—	14	—	7	—	—	—	—	—	—	—	2	—	1	—	249	6
1912 . .	110	7	11	—	1	—	5	—	2	—	1	—	—	—	—	—	2	—	1	—	133	7
1920 . .	158	1	36	1	7	1	17	—	6	—	1	—	—	—	1	—	10	—	3	1	238	6
Всичко по наказателния и специалните закони — Total général d'après le code pénal et les lois spéciales.																						
1910 . .	5,142	143	295	29	603	48	363	28	146	19	23	14	39	55	260	28	105	37	9,402	926		
1911 . .	1,370	143	278	23	592	45	470	14	138	19	29	12	15	36	210	21	45	34	9,457	890		
1912 . .	18	46	154	6	321	22	338	6	134	12	3	2	10	34	286	38	119	16	6,078	548		
1920 . .	150	196	330	33	390	51	487	49	98	23	38	56	6	31	375	104	31	19	8,274	1,170		

Осждени лица по народност **Personnes condamnées par nationalité.**

В) Относителни числа — *Chiffres relatifs.*

Година Années	Осждени лица — Personnes condamnées											Всичко Total				
	Българи Bulgares		Турци Turcs		Гърци Grecs		Романи Roumains		Арменци Arméniens		Евреи Israélites			Цигани Tziganes		Други и непоказани Autres indéterminés
	мъже hommes	жени femmes	мъже hommes	жени femmes	мъже hommes	жени femmes	мъже hommes	жени femmes	мъже hommes	жени femmes	мъже hommes	жени femmes	мъже hommes	жени femmes	мъже hommes	жени femmes
а) По наказателния законъ — D'après le code pénal.																
<i>Престъпления по пътя на нарушаване обществения ред и религията — Crimes et délits contre l'ordre public et la religion.</i>																
1910	77-27	11-36	2-27	0-18	2-15	13-64	—	—	0-90	—	1-08	6-82	0-54	—	100	100
1911	77-27	11-36	2-27	0-18	2-15	13-64	—	—	0-90	—	1-08	6-82	0-54	—	100	100
1912	77-27	11-36	2-27	0-18	2-15	13-64	—	—	0-90	—	1-08	6-82	0-54	—	100	100
1920	77-27	11-36	2-27	0-18	2-15	13-64	—	—	0-90	—	1-08	6-82	0-54	—	100	100
<i>Престъпления по пътя на нарушаване личната свобода — Crimes et délits contre la liberté individuelle.</i>																
1910	31-31	5-77	5-77	1-77	2-44	1-77	1-77	0-15	—	0-64	0-35	1-82	3-19	0-97	1-59	100
1911	31-31	5-77	5-77	1-77	2-44	1-77	1-77	0-15	—	0-64	0-35	1-82	3-19	0-97	1-59	100
1912	31-31	5-77	5-77	1-77	2-44	1-77	1-77	0-15	—	0-64	0-35	1-82	3-19	0-97	1-59	100
1920	31-31	5-77	5-77	1-77	2-44	1-77	1-77	0-15	—	0-64	0-35	1-82	3-19	0-97	1-59	100
<i>Престъпления по пътя на нарушаване имуществото — Crimes et délits contre la propriété.</i>																
1910	70-45	6-77	0-33	0-37	0-75	2-75	1-77	1-27	31	0-32	1-19	0-75	5-33	20-70	1-43	1-27
1911	70-45	6-77	0-33	0-37	0-75	2-75	1-77	1-27	31	0-32	1-19	0-75	5-33	20-70	1-43	1-27
1912	70-45	6-77	0-33	0-37	0-75	2-75	1-77	1-27	31	0-32	1-19	0-75	5-33	20-70	1-43	1-27
1920	70-45	6-77	0-33	0-37	0-75	2-75	1-77	1-27	31	0-32	1-19	0-75	5-33	20-70	1-43	1-27
<i>Престъпления по служба — Crimes et délits dans l'accomplissement de fonctions.</i>																
1910	94-60	—	4-05	—	—	—	1-35	—	—	—	—	—	—	—	—	100
1911	94-60	—	4-05	—	—	—	1-35	—	—	—	—	—	—	—	—	100
1912	94-60	—	4-05	—	—	—	1-35	—	—	—	—	—	—	—	—	100
1920	94-60	—	4-05	—	—	—	1-35	—	—	—	—	—	—	—	—	100
<i>Всичко по наказателния законъ — Total d'après le code pénal.</i>																
1910	81-63	75-22	9-66	5-5	0-83	2-38	1-83	2-17	0-23	0-11	0-91	0-54	3-72	9-32	1-19	1-41
1911	81-63	75-22	9-66	5-5	0-83	2-38	1-83	2-17	0-23	0-11	0-91	0-54	3-72	9-32	1-19	1-41
1912	81-63	75-22	9-66	5-5	0-83	2-38	1-83	2-17	0-23	0-11	0-91	0-54	3-72	9-32	1-19	1-41
1920	81-63	75-22	9-66	5-5	0-83	2-38	1-83	2-17	0-23	0-11	0-91	0-54	3-72	9-32	1-19	1-41
б) По специалните закони — D'après les lois spéciales.																
<i>Престъпления по избирателния законъ, по закона за печата, по закона за емиграцията — Crimes et délits d'après la loi électorale, d'après la loi sur la presse et d'après la loi sur l'émigration.</i>																
1910	100-00	—	—	—	—	—	—	—	—	—	—	—	—	—	—	100
1911	85-72	—	8-16	—	—	—	6-12	—	—	—	—	—	—	—	—	100
1912	80-67	—	—	—	—	—	—	—	—	—	13-33	—	—	—	—	100
1920	100-00	—	—	—	—	—	—	—	—	—	—	—	—	—	—	100
<i>Престъпления по закона за полицията въ селективъ общини — Crimes et délits d'après la loi sur la police dans les comm. rurales.</i>																
1910	82-58	100-00	11-31	—	—	—	1-94	—	—	—	—	—	3-23	—	0-64	100
1911	79-88	100-00	18-29	—	—	—	1-83	—	—	—	—	—	—	—	—	100
1912	84-45	100-00	14-44	—	—	—	1-11	—	—	—	—	—	—	—	—	100
1920	91-67	—	8-33	—	—	—	—	—	—	—	—	—	—	—	—	100
<i>Престъпления по други специални закони — Crimes et délits d'après d'autres lois spéciales.</i>																
1910	85-10	50-00	11-11	50-00	—	—	—	—	—	—	3-70	—	—	—	—	100
1911	91-67	100-00	—	—	—	—	2-78	—	—	—	5-55	—	—	—	—	100
1912	89-23	100-00	—	—	—	—	—	—	—	—	7-14	—	—	3-57	—	100
1920	88-82	100-00	8-55	—	—	—	0-65	—	—	—	—	—	—	1-32	—	100
<i>Всичко по специалните закони — Total d'après les lois spéciales.</i>																
1910	83-42	66-67	11-23	33-33	—	—	1-60	—	—	—	0-54	—	2-67	—	0-54	100
1911	82-73	100-00	13-65	—	—	—	2-81	—	—	—	0-81	—	—	—	—	100
1912	85-72	100-00	9-77	—	—	—	0-75	—	—	—	3-01	—	—	—	0-75	100
1920	90-34	100-00	7-98	—	—	—	0-42	—	—	—	—	—	—	—	0-84	100
А) Всичко по наказателния и специалните закони — Total général d'après le code pénal et les lois spéciales.																
1910	81-63	78-19	9-66	5-94	0-81	2-37	1-83	2-16	0-22	0-11	0-91	0-54	3-70	9-29	1-18	1-40
1911	83-04	84-19	9-03	3-48	0-70	0-79	1-85	1-16	0-18	—	0-66	0-45	3-44	8-09	1-10	1-24
1912	84-08	83-34	8-11	4-21	0-76	0-55	1-50	3-18	0-18	0-18	0-64	0-73	3-03	6-04	1-60	1-47
1920	86-08	87-18	7-09	5-90	0-42	0-77	1-03	0-85	0-29	0-09	0-65	0-43	3-20	4-52	0-61	0-26

9. Осждени лица по главни категории професии.
9. Personnes condamnées par catégories principales de professions.

A. Абсолютни числа — Chiffres absolus.

Година Années	Осждени лица по професии — Personnes condamnées par professions																												Всичко Total		
	Селско стопанство, лов и риболовство Economie rurale, chasse et pêche		Индустрия (включително желязо и карбон) Industrie (incluement carrières et mines)		Съобщения и пренасяне Communications et transports		Търговия Commerce		Обществени служби (държавни, общ. и др.) Services publics (de l'Etat, départementaux et communaux)		Свободни професии Professions libres		Дивиденди, откупни, на имотни, пенс. и пенс. Subsistant principal, de revenus de biens (propriétaires, rentiers et pens.)		Домакинска работа и домашна прислуга Ménage et domesticité		Служащи, надл. работи, в др. с. и др. занаят. Employés, salariés ouvriers et autres d'occupation indéterminée		Непроизводители в съответни професии De professions imprductives et indéterminées												
	м.-н.	ж.-ф.	м.-н.	ж.-ф.	м.-н.	ж.-ф.	м.-н.	ж.-ф.	м.-н.	ж.-ф.	м.-н.	ж.-ф.	м.-н.	ж.-ф.	м.-н.	ж.-ф.	м.-н.	ж.-ф.	м.-н.	ж.-ф.	м.-н.	ж.-ф.	м.-н.	ж.-ф.	м.-н.	ж.-ф.	м.-н.	ж.-ф.	м.-н.	ж.-ф.	м.-н.
а) По наказателния закон — D'après le code pénal.																															
<i>Престъпления против държ., обществ. ред и религията — Crimes et délits contre l'Etat, contre l'autorité publique, contre l'ordre public et la religion.</i>																															
1910	436	30	60	4	12	—	27	1	6	—	3	—	—	1	3	2	8	1	3	5	558	44									
1911	638	48	74	3	11	—	29	—	8	—	7	—	—	—	—	—	10	2	—	779	53										
1912	376	31	52	—	10	1	25	1	8	—	14	—	—	—	—	—	17	—	5	507	33										
1920	468	20	60	4	10	—	46	1	13	2	8	—	2	2	—	—	13	2	—	620	31										
<i>Престъпления против личността — Crimes et délits contre la liberté individuelle.</i>																															
1910	2,194	340	432	72	100	24	260	35	243	21	83	12	13	10	5	22	59	13	27	16	3,416	565									
1911	2,359	347	452	80	92	14	292	34	303	11	76	15	21	8	2	12	54	12	23	27	3,674	560									
1912	1,500	246	308	23	51	2	145	10	213	5	91	12	3	—	—	22	88	24	18	11	2,417	355									
1920	1,457	267	237	54	38	21	146	34	194	24	39	14	11	28	4	7	51	33	7	8	2,184	493									
<i>Престъпления против имота — Crimes et délits contre la propriété.</i>																															
1910	3,339	152	931	67	179	5	311	12	54	7	50	7	10	3	30	31	189	14	74	16	5,167	314									
1911	3,093	143	830	60	168	9	257	11	64	3	51	4	8	3	12	24	144	7	19	7	4,646	271									
1912	1,876	80	445	23	91	3	145	11	56	1	27	—	2	—	10	12	176	14	95	5	2,921	151									
1920	3,379	363	845	91	136	14	190	16	152	23	41	9	25	2	23	301	63	21	10	—	5,092	640									
<i>Престъпления по служба — Crimes et délits dans l'accomplissement de fonctions.</i>																															
1910	7	—	—	—	1	—	—	—	59	—	6	—	—	—	—	—	—	—	—	—	74	—									
1911	9	—	1	—	7	—	—	—	88	—	4	—	—	—	—	—	—	—	—	—	109	—									
1912	33	—	2	—	1	—	—	—	59	—	1	—	—	—	—	—	3	—	—	—	100	—									
1920	3	—	1	—	5	—	—	—	122	—	9	—	—	—	—	—	—	—	—	—	140	—									
Всичко по наказателния закон — Total d'après le code pénal.																															
1910	5,976	522	1,423	143	292	29	599	48	362	28	142	19	23	14	38	55	256	28	104	37	9,215	923									
1911	6,099	538	1,357	143	278	23	578	45	463	14	138	19	29	11	14	36	298	21	44	34	9,208	824									
1912	3,755	357	807	46	153	6	316	22	336	6	133	12	3	2	10	34	284	38	118	16	5,945	539									
1920	5,307	650	1,143	149	189	33	382	51	481	49	97	23	38	55	6	30	365	104	28	18	8,036	1,164									
б) По специалните закони — D'après les lois spéciales.																															
<i>Престъпления по избиравания закон, закона за печата и закона за емиграцията — Crimes et délits d'après la loi électorale, d'après la loi sur la presse et d'après la loi sur l'émigration.</i>																															
1910	—	—	1	—	—	—	—	—	—	—	4	—	—	—	—	—	—	—	—	—	5	—									
1911	39	—	3	—	—	—	2	—	5	—	—	—	—	—	—	—	—	—	—	—	49	—									
1912	4	—	4	—	—	—	3	—	2	—	1	—	—	—	—	—	1	—	—	—	15	—									
1920	6	—	2	—	—	—	—	—	5	—	—	—	—	—	—	—	1	—	—	—	14	—									
<i>Престъпления по закона за полиц. въ свл. общини — Crimes et délits d'après la loi sur la police dans les communes rurales.</i>																															
1910	142	1	7	—	1	—	1	—	—	—	—	—	—	—	1	—	3	—	—	—	155	1									
1911	152	4	6	—	—	—	2	—	—	—	—	—	—	—	1	—	2	—	1	—	164	4									
1912	86	2	3	—	1	—	—	—	—	—	—	—	—	—	—	—	—	—	—	—	90	2									
1920	65	—	3	—	2	—	—	—	—	—	—	—	—	—	—	—	2	—	—	—	72	—									
<i>Престъпления по други специални закони — Crimes et délits d'après les lois spéciales.</i>																															
1910	18	2	1	—	2	—	3	—	1	—	—	—	—	—	—	—	1	—	1	—	27	2									
1911	20	1	4	—	—	—	10	—	2	—	—	—	—	—	1	—	—	—	—	—	36	2									
1912	20	5	4	—	—	—	2	—	—	—	—	—	—	—	—	—	1	—	1	—	28	5									
1920	87	1	31	1	5	1	17	—	1	—	1	—	—	1	—	1	7	—	3	1	152	6									
Всичко по специалните закони — Total d'après les lois spéciales																															
1910	160	3	9	—	3	—	4	—	1	—	4	—	—	—	1	—	4	—	1	—	187	3									
1911	211	5	13	—	—	—	14	—	7	—	—	—	—	1	—	—	2	—	1	—	249	6									
1912	110	7	11	—	1	—	5	—	2	—	1	—	—	—	—	—	2	—	1	—	133	7									
1920	158	1	33	1	7	1	17	—	6	—	1	—	—	1	—	1	10	—	5	1	238	6									
A всичко по наказателния и специалните закони — Total général d'après le code pénal et les lois spéciales.																															
1910	6,136	525	1,432	143	295	29	603	48	363	28	146	19	23	14	39	55	260	28	105	37	9,402	926									
1911	6,310	543	1,370	143	278	23	592	45	470	14	138	19	29	12	15	36	210	21	45	34	9,457	890									
1912	3,895	364	818	46	154	6	321	22	338	6	134	12	3	2	10	34	286	38	119	16	6,078	546									
1920	5,465	651	1,179	150	196	33	399	51	487	49	98	23	38	56	6	31	375	104	31	19	8,274	1,170									

Осждени лица по главни категории професии.

Personnes condamnées par catégories principales de professions.

V. Относителни числа — Chiffres relatifs.

Година Années		Осждени лица по професии — Personnes condamnées par professions																										Всичко Total																																																															
		Селско стопанство, лов и риболовство Economie rurale, chasse et pêche		Индустрия (включително жани и кариери) Industrie (inclusivement carrières et mines)		Съобщения и преванасе Communications et transports		Търговия Commerce		Обществени служби (държавни, окръжни и общински) Services publics (de l'Etat, départementaux et communaux)		Свободни професии Professions libres		Длъжници на огъвних на работи (на пр. писар, писец) Subsistant principal, de revenus de biens (propriétaires, rentiers et pens.)		Домашна работа и домашна прислуга Ménage et domesticité		Служащи на работни и др. с неопределен запит. Employés, salariés, ouvriers et autres d'occupation indéterminée		Изпробователи и с неизвестни професии De professions imprévues et indéterminées																																																																							
		м.-н.	ж.-ф.	м.-н.	ж.-ф.	м.-н.	ж.-ф.	м.-н.	ж.-ф.	м.-н.	ж.-ф.	м.-н.	ж.-ф.	м.-н.	ж.-ф.	м.-н.	ж.-ф.	м.-н.	ж.-ф.	м.-н.	ж.-ф.	м.-н.	ж.-ф.	м.-н.	ж.-ф.	м.-н.	ж.-ф.			м.-н.	ж.-ф.	м.-н.	ж.-ф.	м.-н.	ж.-ф.	м.-н.	ж.-ф.	м.-н.	ж.-ф.	м.-н.	ж.-ф.	м.-н.	ж.-ф.	м.-н.	ж.-ф.																																														
а) По наказателния законъ — Total d'après le code pénal.																																																																																											
<i>Престъпления противъ държавата, обществената редъ и религиата. — Crimes et délits contre l'autorité publique, contre l'ordre public et la religion.</i>																																																																																											
1910	78-14	68-18	10-75	9-09	2-15	—	4-84	2-27	1-07	—	0-54	—	—	2-27	0-54	4-55	1-43	2-27	0-54	11-37	100	100	1911	81-90	90-57	9-50	5-66	1-41	—	3-72	—	1-03	—	0-90	—	—	—	—	—	1-28	3-77	0-26	—	100	100	1912	74-16	93-94	10-26	—	1-97	3-03	4-93	3-03	1-58	—	2-76	—	—	—	—	—	3-35	—	0-99	—	100	100	1920	75-48	64-52	9-68	12-90	1-61	—	7-42	3-23	2-10	6-45	1-29	—	0-32	6-45	—	—	—	—	2-10	6-45	100	100
<i>Престъпления противъ личността — Crimes et délits contre la liberté individuelle.</i>																																																																																											
1910	64-23	60-18	12-34	12-74	2-94	4-25	7-61	6-20	7-11	3-72	2-43	2-12	0-38	1-77	0-15	3-89	1-73	2-30	0-79	2-83	100	100	1911	64-21	61-96	12-30	14-29	2-50	2-50	7-95	6-07	8-25	1-97	2-07	2-68	0-57	1-43	0-05	2-11	1-47	2-14	0-33	4-82	100	100	1912	62-06	69-29	12-74	6-48	2-11	0-56	6-00	2-82	8-81	1-41	3-76	3-38	0-12	—	—	6-20	3-64	6-76	0-76	3-10	100	100	1920	66-72	54-16	10-85	10-95	1-74	4-26	6-68	6-90	8-88	4-87	1-79	2-84	0-50	5-68	0-18	1-42	2-34	7-30	0-32	1-62	100	100
<i>Престъпления противъ имота — Crimes et délits contre la propriété.</i>																																																																																											
1910	64-62	48-41	18-02	21-34	3-46	1-59	6-02	3-82	1-05	2-23	0-97	2-23	0-19	0-96	0-58	9-87	3-63	4-45	1-43	5-10	100	100	1911	66-57	52-76	17-86	22-14	3-62	3-32	5-53	4-06	1-38	1-11	1-10	1-48	0-17	1-11	0-26	8-86	3-10	2-58	0-41	2-58	100	100	1912	64-22	52-98	15-24	15-23	3-12	1-99	4-96	7-29	1-92	0-66	0-92	—	—	1-32	0-34	7-95	6-03	9-27	3-25	3-31	100	100	1920	66-36	56-72	16-59	14-21	2-67	2-19	3-73	2-50	2-99	3-60	0-81	1-41	0-49	3-91	0-04	3-60	5-91	10-30	0-41	1-56	100	100
<i>Престъпления по служба — Crimes et délits dans l'accomplissement de fonctions.</i>																																																																																											
1910	9-46	—	—	—	1-35	—	1-35	—	79-73	—	8-11	—	—	—	—	—	—	—	—	—	100	—	1911	8-26	—	0-92	—	6-42	—	—	—	30-73	—	3-37	—	—	—	—	—	—	—	—	—	100	—	1912	33-00	—	2-00	—	1-00	—	1-00	—	59-00	—	1-00	—	—	—	—	—	—	—	—	—	100	—	1920	2-14	—	0-72	—	3-57	—	—	—	37-14	—	6-43	—	—	—	—	—	—	—	—	—	100	—
Всичко по наказателния законъ — Total d'après le code pénal.																																																																																											
1910	61-85	56-56	15-44	15-49	3-17	3-14	6-50	5-20	3-92	3-03	1-54	2-06	0-25	1-52	0-41	5-06	2-78	3-03	1-13	4-01	100	100	1911	66-23	60-86	14-74	16-18	3-02	2-60	6-28	5-99	5-03	1-58	1-50	2-15	0-31	1-24	0-15	4-07	2-26	2-38	0-48	5-82	100	100	1912	63-67	68-24	13-57	8-53	2-57	1-11	5-32	4-08	5-65	1-11	2-24	2-23	0-05	0-37	0-17	6-31	4-78	7-05	1-98	2-97	100	100	1920	66-04	55-84	14-22	12-80	2-35	3-01	4-75	4-38	5-99	4-21	1-21	1-98	0-47	4-72	0-08	2-58	4-54	8-93	0-35	1-55	100	100
б). По специалните закони — D'après les lois spéciales.																																																																																											
<i>Престъпления по избирателния законъ, закона за печата и закони за емиграцията — Crimes et délits d'après la loi électorale, d'après la loi sur la presse et d'après la loi sur l'émigration.</i>																																																																																											
1910	—	—	20-00	—	—	—	—	—	—	—	80-00	—	—	—	—	—	—	—	—	—	100	—	1911	79-59	—	6-12	—	—	—	4-08	—	10-21	—	—	—	—	—	—	—	—	—	—	100	—	1912	23-67	—	2-67	—	—	—	20-00	—	13-32	—	6-67	—	—	—	—	—	—	—	6-67	—	100	—	1920	42-86	—	14-29	—	—	—	—	—	35-71	—	—	—	—	—	—	—	—	—	7-14	—	100	—	
<i>Престъпления по закона за полицията въ селските общини — Crimes et délits d'après la loi sur la police dans les communes rurales.</i>																																																																																											
1910	91-61	100-00	4-51	—	0-65	—	0-65	—	—	—	—	—	—	—	0-65	—	1-93	—	—	—	100	100	1911	92-68	100-00	3-66	—	—	—	1-22	—	—	—	—	—	—	—	0-61	—	1-22	—	0-61	—	100	100	1912	95-56	100-00	3-33	—	1-11	—	—	—	—	—	—	—	—	—	—	—	—	—	—	—	100	100	1920	90-28	—	4-16	—	—	—	—	—	—	—	—	—	—	—	—	—	—	—	2-78	—	100	—
<i>Престъпления по други специални закони — Crimes et délits d'après d'autres lois spéciales.</i>																																																																																											
1910	88-67	100-00	3-70	—	7-42	—	11-11	—	3-70	—	—	—	—	—	—	—	3-70	—	3-70	—	100	100	1911	55-56	50-00	11-11	—	—	—	27-78	—	5-55	—	—	—	—	50-00	—	—	—	—	—	100	100	1912	71-43	100-00	14-29	—	—	—	7-14	—	—	—	—	—	—	—	—	—	—	—	3-57	—	100	100	1920	57-24	16-67	20-39	16-66	3-29	16-67	11-18	—	0-66	—	0-66	—	—	16-67	—	16-66	4-61	—	1-97	16-67	100	100	
Всичко по специалните закони — Total d'après les lois spéciales.																																																																																											
1910	85-57	100-00	4-82	—	1-60	—	2-14	—	0-53	—	2-14	—	—	—	0-53	—	2-14	—	0-53	—	100	100	1911	84-75	83-83	5-22	—	—	—	5-62	—	2-81	—	—	—	—	16-67	0-40	—	0-80	—	0-40	—	100	100	1912	82-72	100-00	8-27	—	0-75	—	3-76	—	1-50	—	0-75	—	—	—	—	—	—	—	1-50	—	100	100	1920	66-39	16-67	15-13	16-86	2-94	16-67	7-14	—	2-52	—	0-42	—	—	16-67	—	16-63	4-20	—	1-26	16-67	100	100
А всички по наказателния и специалните закони — Total général d'après le code pénal et les lois spéciales.																																																																																											
1910	65-26	56-70	15-23	15-14	3-14	3-13	6-41	5-15	3-86	3-02	1-55	2-05	0-25	1-51	0-41	5-94	2-77	3-07	1-12	4-00	100	100	1911	66-72	61-01	14-49	16-07	2-94	2-58	6-26	5-06	4-97	1-57	1-46	2-13	0-31	1-35	0-16	4-05	2-22	2-36	0-47	3-82	100	100	1912	64-08	68-66	13-46	8-42	2-53	1-10	5-28	4-03	5-56	1-10	2-20	2-20	0-05	0-37	0-17	6-23	4-71	6-96	1-96	2-93	100	100	1920	66-05	55-84	14-25	12-82	2-37	3-08	4-82	4-36	5-89	4-19	1-18	1-96	0-46	4-70	0-07	2-65	4-53	8-89	0-38	1-32	100	100

С. Адвокати — Avocats.

1. Адвокати и адвокатски помощници презъ 1921 год., по окръжни сѣдилища.
1. Avocats et avocats-adjoints pendant l'année 1921, par tribunaux de première instance.

Окръженъ сѣдъ, при който се числятъ *) Tribunal de première instance, dont ils font partie *)	Адвокати — Avocats	Адвокатски помощници Avocats-adjoints	Всичко — Total	Основаия, по които е признато правото на адвоката или адвокатския помощникъ Sur quoi est basé le droit de l'avocat ou de l'avocat-adjoint					Всичко — Total
				Свършили правнигѣ науки Ayant terminé la jurisprudence	Службѣнска практика Pratique judiciaire	Адвокатска практика Pratique d'avocat	Службѣнска и адвокатска практика Pratique judiciaire et d'avocat	Издържаха изпитъ Ayant subi l'examen	
1921									
Бургаски — de Bourgas	61	10	71	59	19	—	—	—	71
Варненски — de Varna	67	4	71	63	4	4	—	—	71
Вратчански — de Vratza	53	4	57	52	1	3	—	1	57
Видински — de Vidin	40	9	49	37	9	3	—	—	49
Г.-Джумайски — de G.-Djoumaja	17	7	24	17	7	—	—	—	24
Кюстендилски — de Kustendil	54	16	70	52	7	11	—	—	70
Неврокопски — de Nevrokop	5	—	5	4	1	—	—	—	5
Ловченски — de Lovetch	32	5	37	31	5	1	—	—	37
Ломски — de Lom	39	2	41	37	4	—	—	—	41
Орѣховски — d'Oréhovno	23	—	23	21	1	—	1	—	23
Пазарджишки — de Pazardjik	29	8	37	27	10	—	—	—	37
Плѣвенски — de Pléven	67	7	74	61	7	2	4	—	74
Пловдивски — de Plovdiv	190	13	203	182	11	10	—	—	203
Русенски — de Roussé	76	3	79	72	4	3	—	—	79
Разградски — de Razgrad	19	5	24	18	6	—	—	—	24
Свищовски — de Svichtov	14	4	18	12	5	1	—	—	18
Севлиевски — de Sevlévo	25	6	31	23	6	1	1	—	31
Сливенски — de Sliven	28	4	32	25	5	2	—	—	32
Софийски — de Sofia	790	9	799	788	11	—	—	—	799
Стара-Загорски — de Stara-Zagora	83	8	91	77	10	4	—	—	91
Трънски — de Trin	14	3	17	8	—	9	—	—	17
Търновски — de Tirnovno	78	13	91	76	11	4	—	—	91
Хасковски — de Haskovo	43	6	49	41	5	3	—	—	49
Шуменски — de Choumen	52	7	59	49	3	7	—	—	59
Ямболски — d'Yambol	24	8	32	23	4	5	—	—	32
Всичко — Total . .	1,923	161	2,084	1,855	149	73	6	1	2,084
Всичко за 1920 год. — Total pour 1920 . .	1,899	175	2,074	1,835	174	58	7	—	2,074
Всичко за 1919 год. — Total pour 1919 . .	1,659	171	1,730	1,477	185	56	10	2	1,730

*) Липватъ сведения за окр. сѣдилища въ Пашмаклишки и Маданлишки окръзи. — Il manque des renseignements pour les tribunaux de première instance dans les départements de l'achmakly et Mastanly.

XXI. Произшествия — Accidents et faits divers.

1. Убийства, наранявания, изнасилвания и подхвърляне на незаконнородени деца. 1. Assassinats, coups de blessures, viols et enfants illégitimes abandonnés.

Година (*) Année(s *)	Убити Assassinés				Наранени Blessés				Салобити — Suicidés								Паднали в морето — Noyés		Пропаднали безследно лица Personnes perdues sans traces		Отг дивни звърове Par des bêtes féroces		Изнасилвания (случаи) Viols (nombre des cas)		Подхвърляне незаконнородени деца Enfants illégitimes abandonnés			
	умилено avec préméditation		случайно par accident		умилено avec préméditation		случайно par accident		съ обесване par pendaison		съ отравяне par empoisonnement		съ оръжие и др. par arme à feu, etc.		Опити за самоубийство Tentatives de suicides		Намерени мъртви тела Cadavres trouvés		Удавени — Noyés		Пропаднали безследно лица Personnes perdues sans traces		Отг дивни звърове Par des bêtes féroces		Изнасилвания (случаи) Viols (nombre des cas)		Подхвърляне незаконнородени деца Enfants illégitimes abandonnés	
	мъже hommes	жени femmes	мъже hommes	жени femmes	мъже hommes	жени femmes	мъже hommes	жени femmes	мъже hommes	жени femmes	мъже hommes	жени femmes	мъже hommes	жени femmes	мъже hommes	жени femmes	мъже hommes	жени femmes	мъже hommes	жени femmes	мъже hommes	жени femmes	мъже hommes	жени femmes	мъже hommes	жени femmes	мъже hommes	жени femmes
1900 . . .	261	34	149	35	295	20	82	1	41	20	3	5	50	6	9	2	83	9	101	34	2	—	2	51	20			
1901 . . .	299	22	185	34	287	23	69	15	39	20	11	9	51	6	6	—	82	5	190	48	1	2	—	41	18			
1902 . . .	338	37	167	35	328	25	45	7	58	18	6	13	62	5	16	2	78	10	129	36	—	1	2	33	27			
1903 . . .	380	33	192	68	349	37	50	19	39	22	4	10	43	5	10	0	88	12	109	17	1	1	2	45	17			
1904 . . .	351	30	227	71	338	21	84	9	48	21	10	4	68	8	23	0	67	6	144	34	2	3	4	25	16			
1905 . . .	441	38	224	76	384	26	81	16	43	31	11	7	61	4	20	4	37	4	195	23	—	2	2	33	4			
1906 . . .	382	43	234	59	256	19	104	10	66	30	7	11	59	9	10	4	52	7	151	48	2	—	—	19	21			
1907 . . .	357	27	234	63	262	17	67	11	62	23	2	9	67	6	19	3	109	32	158	27	3	—	—	17	21			
1908 . . .	356	29	187	42	214	21	56	18	51	33	10	8	72	12	8	4	106	17	142	27	6	1	—	14	17			
1909 . . .	402	32	264	39	290	29	64	9	79	30	12	6	81	8	11	5	92	46	165	49	4	—	—	22	30			
1910 . . .	364	25	223	48	220	19	93	15	68	22	10	4	96	7	13	2	105	18	150	38	10	1	—	19	37			
1911 . . .	342	37	207	41	228	19	69	15	85	30	14	4	75	8	6	6	100	21	164	49	6	—	1	15	45			
1912 . . .	278	45	233	55	158	20	103	14	53	28	8	12	85	7	5	5	87	20	155	24	5	1	2	11	20			
1919 . . .	447	63	154	41	118	14	33	6	53	32	6	9	90	8	7	—	163	16	120	38	22	—	—	3	63			
1920 . . .	327	42	108	22	65	7	22	7	39	17	5	12	50	3	4	3	61	12	77	20	—	—	—	2	37			
1921 . . .	440	29	198	24	105	17	43	6	63	20	17	9	99	13	6	—	138	26	118	17	2	—	—	6	32			

*) По причина, произходящи от войната, липсват сведения за годините 1913—1918 — Par suite de la guerre, 1 manque des renseignements pour les années 1913—1918.

Забележка. През 1920 година от гърмотевичен удар съ убити 13 мъже и 5 жени.

Remarque. Pendant l'année 1920 foudroyés 13 hommes et 5 femmes.

1921 { Прогазени от трамвай и др. 24 мъже и 4 жени — Ecrasés par les tramways, etc. 24 hommes et 4 femmes.
Удушени 2 мъже — Etouffés 2 hommes.
Живи изгорбли 5 мъже и 3 жени — Brulés 5 hommes et 3 femmes.

2. Обири, новоднения, пожари, бури и корабкрушения.
2. Vols, Inondations, incendies, tempêtes et naufrages.

Година *) Années *)	Обири и кражи Vols et pillages		Порок, градъ и наводнения Averses, grêles et inondations		Пожари — Incendies		Бури и корабкрушения Tempêtes et naufrages				
	Брой на случаи Nombre des cas	Стойност на откраданитѣ вещи Valeur des objets volés	Брой на случаи Nombre des cas	Стойност на загубитѣ вещи Valeur des pertes	Брой на случаи Nombre des cas	Стойност на загубитѣ вещи Valeur des pertes	Брой на случаи Nombre des cas	Загинали хора Personnes perdues	Разбити параходи Raquebots naufragés	Разбити кораби Navires naufragés	Разбити лодки Barques naufragées
1900 . . .	1,205	282,444	146	2,607,416	1,390	1,007,034	—	—	—	—	—
1901 . . .	1,456	343,686	121	9,747,315	1,650	1,161,741	—	—	—	—	—
1902 . . .	1,464	353,352	91	4,453,592	2,081	1,471,782	2	1	1	—	1
1903 . . .	1,203	276,249	42	1,133,630	2,042	2,025,057	1	40	1	—	—
1904 . . .	995	310,174	16	183,705	1,867	3,613,693	5	3	—	5	14
1905 . . .	1,110	431,506	18	318,649	1,666	2,154,257	—	—	2	—	—
1906 . . .	786	822,491	72	3,139,706	1,158	4,755,192	—	—	—	—	1
1907 . . .	853	280,497	12	392,355	1,031	1,734,842	1	1	—	—	—
1908 . . .	615	249,168	19	648,367	897	1,719,340	—	—	—	—	—
1909 . . .	450	243,150	35	1,085,019	770	1,328,337	—	—	—	1	4
1910 . . .	532	238,105	33	7,494,285	728	1,404,619	—	—	—	—	—
1911 . . .	536	410,881	47	11,136,425	900	3,051,777	—	—	—	—	—
1912 . . .	350	234,644	58	8,048,710	583	1,775,152	—	—	—	—	—
1919 . . .	435	1,808,007	31	10,968,400	82	5,522,450	1	2	—	—	—
1920 . . .	245	2,045,748	22	4,429,800	115	4,687,626	1	18	—	—	—
1921 . . .	270	3,791,520	35	17,381,495	163	26,420,970	1	—	—	—	—

*) По причини, произходящи отъ войната, липсватъ сведения за годианитѣ 1913—1918 — Par suite de la guerre, il manque des renseignements pour les années 1913—1918.

Пропуснати грѣшки — Errata.

Стр. Page	Колона Colonne	Редъ Ligne	Напечатано Imprimé	Да се чете Lire
А. Територия и население — Territoire et population.				
3	1 отлѣво — du c. gauche	25 отгоре par en haut	(= 18)	(= 18')
3	1 отдѣсно — du c. droit	30 " "	42X . . .	42' X . . .
5	1 " — "	14 отдолу — par en bas	Strouma	Stréma
16	{ отлѣво въ текста du c. gauche en texte	14 " — "	Срѣдно—Моуепне	Годишно — Fnnuelle
17	" " "	14 " — "	" — "	" — "
18	" " "	14 " — "	" — "	" — "
30	" " "	29 отгоре - par en haut	запов. № 405	указъ № 405
30	{ отдѣсно въ текста du c. droit en texte	31 " — "	arrêt	décret
31	{ отлѣво въ текста du c. gauche en texte	35 " — "	зповѣдь	указъ
31	{ отдѣсно въ текста du c. droit en texte	36 " — "	arrêt	décret
47	2 отлѣво — du c. gauche	11 отдолу — par en bas	4,301	4,031
48	1 " — "	11 " — "	10'2	9'1
62	2 отдѣсно — du c. droit	5 " — "	3,295	3,235
63	2 отлѣво — du c. gauche	2 отгоре — par en haut	1,777	1,177
80	7 " — "	9 отдолу — par en bas	688	680
84	2 " — "	5 " — "	76,866	70,866
84	2 " — "	4 " — "	70,089	76,089
В. Стопански животъ — Mouvement économique.				
3	3 отдѣсно — du c. droit	1 и 2 отгоре — par en haut	262'3 и 306'7	26'23 и 30'67
18	2 " — "	5 отдолу — par en bas	59,059,302	59,095,302
31	7 и 1 " — "	2 и 1 " "	{ 195,228 и 120,365,023	{ 192,528 и 120,370,023
32	4 и 2 " — "	6 и 7 отгоре par en haut	{ 533,781 и 3,496,092	{ 539,781 и 3,486,092
37	5 отлѣво — du c. gauche	13 отдолу — par en bas	26,337,221	126,337'22
45	5 и 1 отдѣсно — du c. droit	10 и 6 " "	0'03 и 960'67	3'03 и 96'67
48	2 отлѣво — du c. gauche	10 " — "	10'00	1'00
81	5 " — "	4 " — "	2,084,964	2,083,964
81	1 " — "	1 " — "	4,163,452	4,223,452
81	5 " — "	1 " — "	2,599,621	2,598,621
89	4 отдѣсно — du c. droit	22 отгоре — par en haut	3,085'72	3,286'72
96	1 отлѣво — du c. gauche	1 отдолу — par en bas	1,511	1,541
118	2 " — "	9 " — "	1,034, 1	1,034,301
131	1 отдѣсно — du c. droit	18 отгоре — par en haut	3,110	213,110
146	4 " — "	1 отдолу — par en bas	3,943,948	3,349,948
148	4 " — "	18 отгоре — par en haut	1,837,243	1,887,243
160	2 " — "	16 отдолу par en bas	751,023	571,023
168	1 " — "	2 " — "	508,236	970,936
169	1 " — "	2 " — "	143,792	222,451
263	1 отлѣво — du c. gauche	1 " — "	6,663,085	1,663,085
393	4 отдѣсно — du c. droit	32 отгоре — par en haut	112	412
395	1 " — "	8 отдолу par en bas	2,243	2,443

Стр. Page	Колона Colonne	Редъ Ligne	Напечатано Imprimé	Да се чете Lire
408	2 отлѣво — du c. gauche	16 отгоре — par en haut	1,923	1,323
411	2 отдѣсно — du c. droit	9 отдолу — par en bas	1,094,413,394	1,093,413,394
413	1 " — "	9 отгоре — par en haut	152,306,262	152,505,262
414	2 " — "	1 отдолу — par en bas	64,798	65,798
422	3 отлѣво — du c. gauche	2 " — "	317,087	316,087
432	7 отдѣсно — du c. droit	3 отгоре — par en haut	5,624,629	5,641,629
434	1 отлѣво — du c. gauche	5 отгоре — par en bas	12,948,144	12,948,944
467	1 " — "	3 отдолу — par en haut	4,484,818	4,481,848

С. Политически и културенъ животъ — Etat politique intellectuel et moral.

36	2 отлѣво — du c. gauche	{ Въ забележката } { Dans la remarque }	1818 год.	1908 год.
42	2 отдѣсно — du c. droit	12 отгоре — par en haut	19,055,036	19,055,036
50	3 отлѣво — du c. gauche	3 отдолу — par en bas	208,585	208,685
50	1 отдѣсно — du c. droit	1 " — "	1,883,917	1,187,917
65	4 отлѣво — du c. gauche	1 отгоре — par en haut	25	28
65	4 " — "	3 " — "	25	26
65	4 " — "	4 " — "	22	23
65	4 " — "	9 " — "	35	35
65	1 " — "	12 отдолу — par en bas	32	31
73	5 отдѣсно — du c. droit	6 отгоре — par en haut	4	41
89	4 отлѣво — du c. gauche	3 отдолу — par en bas	1,106	2,105
93	4 отдѣсно — du c. droit	6 " — "	298	138
133	1 отлѣво — du c. gauche	1 " — "	359	363
148	3 отдѣсно — du c. droit	1 отгоре — par en haut	730	73
148	3 " — "	3 " — "	182	111
152	—	{ въ бележката } { dans la remarque }	1918—1919	1913—1919

Списъкъ

на издаденитъ публикации отъ Главната
дирекция на статистиката.

(Продажбата се извършва отъ Хранилището за ценни
книжа и въ книжарницитъ — София).

I. Преброяване на населението.

	лева
Предварителни резултати отъ преброяване насе- лението на Северна България на 1. I. 1881 год.	1'00
Сжщо — отъ преброяване населението въ Царство България на 31. XII. 1910 год.	0.90
Сжщо — на 31. XII. 1920 година	20'00
Списъкъ на населенитъ мѣста, споредъ преброява- нето на 1. I. 1881 год. (изчерпанъ)	2'00
Сжщо — споредъ преброяването на 1. I. 1883 година (съ диаграма)	—
Сжщо — споредъ преброяването на 31. XII. 1900 година	1'00
Сжщо — " " " 31. XII. 1905 "	1'25
Сжщо — " " " 31. XII. 1910 "	1'00
Сжщо — въ Царство България отъ освобождението (1879) до 910 год. — (сравнителенъ историко-етно- графски прегледъ)	205'00
Общи резултати отъ преброяване населението въ Северна България на 1. I. 1881 г. (изчерпана).	0'30
Сжщо — за преброяването въ Източна Румелия на 1. I. 1885 г., по окръжи	1'75
Сжщо — въ Княжество България на 1. I. 1868 година (изчерпана)	6'30
Сжщо — на 1. I. 1893 год., (изчерпана)	9'00
Сжщо — на 31. XII. 1900 год. кн. I, II (изчерпана)	20'00
Сжщо — на 31. XII. 1905 год. кн. I и II (изчерпани)	24'00
Сжщо — на 31. XII. 1910 год. кн. I, II и III	470'00
Кратки извлечения отъ общитъ резултати по пре- брояване населението въ Царство България на 31. XII. 1905 год.	0'30
Окончателни резултати отъ преброяването въ Се- верна България на 1. I. 1881 год.	20'00
Резултати отъ преброяването въ Източна Румелия 1. I. 1885 год., по окръжи, 6 тома (изчерпана)	15'50
Сжщо — въ Княжество България на 1. I. 1888 год., по окръжи, 23 тома	52'75
Сжщо — на 1. I. 1893 год., по окръжи, 22 тома	48'65
Сжщо — на 31. XII. 1900 год., 12 тома (изчерпани)	41'30
Сжщо — на 31. XII. 1905 год., по окръжи 12 тома	25'00
Сжщо — на 31. XII. 1910 год., по окръжи, 12 тома	555'50
Населението въ България споредъ преброяванията презъ 1888, 1893 и 1900 год.	10'00
Албумъ отъ графическа статистика — Състоянието на населението споредъ преброяването на 1. I. 1883 год. (изчерпана)	12'00

II. Преброяване на добитъка.

Резултати отъ преброяването на добитъка, до- машнитъ птици и колата въ България на 1. I. 1893 год. съ 12 картограми и 1 диаграма (изчер- пана)	5'60
Сжщо — на 31. XII. 1900 кн. I и II	8'85
Сжщо — на 31. XII. 1905 год.	9'00
Общи резултати отъ преброяването на добитъка, домашнитъ птици, колата и земеделскитъ орждя и машини въ България на 31. XII. 1905 год.	0'60

Liste

des publications de la Direction Générale
de la statistique.

(En vente au dépôt des effets de valeur auprès du Mini-
stère des Finances et aux librairies — Sofia).

I. Recensement de la population,

	l'évas
Résultats préliminaires du recensement de la popu- lation dans la Bulgarie du Nord au 1-er janvier 1881	1'00
Idem — pour le Royaume de Bulgarie au 31 décem- bre 1910	0'90
Idem — au 31 décembre 1920	20'00
Catalogue des localités dans la Bulgarie, d'après le recensement au 1-er janvier 1881 (é p u i s é e)	2'00
Idem — au 1. I. 1893 (avec 1 diagramme)	—
Idem — au 31. XII. 1900	1'00
Idem — au 31. XII. 1905	1'25
Idem — au 31. XII. 1910	1'00
Liste des localités dans le Royaume de Bulgarie depuis la libération (1879) jusqu'en 1910 — (aperçu comparatif historico-ethnographique)	205'00
Résultats généraux du recensement de la popu- lation dans la Bulgarie du Nord au 1-er janvier 1881 (épuisée)	0'30
Idem — pour la Roumélie Orientale au 1-er janvier 1885, par départements	1'75
Idem — pour la Principauté de Bulgarie au 1-er janvier 1883 (é p u i s é e)	6'30
Idem — au 1-er janvier 1893 (é p u i s é e)	9'00
Idem — au 31 décembre 1900, 1-er et 2-ème livraison (é p u i s é e s)	20'00
Idem — pour le Royaume au 31 décembre 1905, livre I et II, (é p u i s é e s)	24'00
Idem — au 31 décembre 1910, tome I-er, II-ème et III-ème	470'00
Extraits sommaires du même recensement effectué au 31 XII. 1905	0'30
Résultats définitifs du recensement de la popula- tion dans la Bulgarie du Nord au 1-er janvier 1881	20'00
Résultats du recensement dans la Roumélie Ori- entale au 1. I. 1885, par départements, 6 vol. (é p u i s é e)	15'50
Idem — pour la Principauté de Bulgarie au 1-er janvier 1888, par départements, 23 volumes	52'75
Idem — au 1-er janvier 1893, par départ. (22 volumes)	48'65
Idem — au 31 décembre 1900, 12 volumes (épuisée)	41'30
Idem — au 31 décembre 1905, (12 volumes)	25'00
Idem — au 31. XII. 1910, par départements (12 volumes)	555'50
La population en Bulgarie, d'après les recensements prenant les années 1888, 1893 et 1900	10'00
Album de statistique graphique. — Etat de la popu- lation, d'après le recensement au 1-er janvier 1893 (é p u i s é e)	12'00

II. Recensement du bétail.

Résultats du recensement du bétail, des oiseaux de basse-cour et des chares en Bulgarie au 1. I. 1893 avec 12 cartogrammes et 1 d'agramme, (é p u i s é e)	5'60
Idem — au 31. XII. 1900, livre I et II	8'85
Idem — au 31. XII. 1905	9'00
Résultats généraux du recensement du bétail, des oiseaux de basse-cour, des chares et des outils et machines agricoles en Bulgarie au 31. XII. 1905	0'60

Преброяване на добитъка, домашните птици, пчелитѣ, колата и земеделскитѣ орждия и машини въ Царство България на 31.XII. 1910 г. кн. I и II . . . 56'00

III. Преброяване на сградитѣ.

Резултати отъ преброяването на сградитѣ въ България на 1.I. 1893 год. (съ 9 диаграми и 1 картограма) (изчерпана) 6'00
 Сжщо — на 31. XII. 1900 год. 3'20
 Сжщо — на 31. XII. 1905 год. (изчерпана) 0'50
 Сжщо — на 31. XII. 1910 год. 3'00
 Общи резултати отъ преброяване на сградитѣ на 31. XII. 1905 год. 2'50
 Сжщо — на 31.XII. 1910 год. 0'50

IV. Движение на населението.

(Раждания, умирация и женитби).

Движение на населението по околии и окръжи презъ следнитѣ години поотдѣлно: 1881 до 1912 г., 32 тома (за 1881 до 1895, 1897, 1899—1902 и 1907 г. (изчерпани) 333'15

Движение на населението по населени мѣста презъ годинитѣ отъ 1893 до 1912 г. включително (за 1893, 1894, 1900—1909 год. (изчерпана) 135'00

Списъкъ на бракосъчетанитѣ отъ 4—11 априль 1893 година —

Статистика за изселванията презъ годинитѣ 1893—1902 год. (изчерпана) —

Бракоразводитѣ между православно българско население презъ 1886—1900 год. 1'60

V. Статистика за военнитѣ набори.

Статистика за редовнитѣ военни набори презъ годинитѣ отъ 1897 до 1911 год. включително (за 1897, 1899, 1900, 1901, 1902, 1907 и 1908 година (изчерпани) 45'40

VI. Земеделска статистика.

Резултати отъ посѣвитѣ и реколтата въ Княжество България презъ земеделскитѣ 1896—1897, 1897—1898 и 1898—1899 год. (изчерпана) 22'80

Земеделска статистика за земевладенията презъ 1897 год. по населени мѣста и сколии (изчерпана) 15'30

Статистика за земеделската собственост презъ 1908 год. — книга I, II и III 190'00

Земеделска статистика за посѣвитѣ и реколтата презъ 1903, 1904, 1905 (2 тома), 1906—1912 година (1903, 1904, 1906, 1907, 1908 и 1911 — изчерпани) 44'30

Сжщо — за 1913, 1914 и 1915 год. 195'00

Сжщо — за 1916, 1917 и 1918 год. 170'00

Сжщо — за 1919 год. 70'00

Сжщо — за 1920 год. 70'00

Сжщо — за 1921 год. 85'00

VII. Индустрална статистика.

Анкета на насърдаваната отъ държавата индустрия презъ 1909 год.:

Книга I — Общ прегледъ 2'50

Книга II — Мини и кариери — Метална индустрия

Керамична индустрия 1'50

Книга III — Химическа индустрия 1'50

Книга IV — Индустрия за храни и питиета 2'60

Книга V — Текстилна индустрия 1'50

Книга VI — Кожена индустрия 0'60

Книга VII — Дървена индустрия — Хартиена индустрия — Електрическа индустрия 1'50

Книга VIII — Работнически персоналъ презъ време на анкетата (май — септемврий 1910 год.) 1'00

Анкета на насърдаваната отъ държавата индустрия презъ 1909 год. — Заведения, основен капиталъ, двигателна сила, работно време, производство, работници — (текстъ на френски) 6'00

VIII. Статистика за търговията.

Статистическа ведомостъ за по-главнитѣ иностранны стоки, внесени въ Българското княжество отъ 1.I. 1879 год. до 1. II. 1880 год. (изчерпана) 1'50

Сжщо — за изнесенитѣ стоки презъ сжщия периодъ (изчерпана) 1'50

Recensement du bétail et des oiseaux de basse-cour, des ruches à abeilles, des chars et outils agricoles et machines dans le Royaume de Bulgarie au 31. XII. 1910, livre I et II. 56'00

III. Recensement des bâtiments.

Résultats du recensement des bâtiments en Bulgarie au 1-er janvier 1893 (avec 9 diagrammes et 1 cartogramme (épuisé) 6'00

Idem — au 31. XII. 1900 3'20

Idem — au 31. XII. 1905 (épuisé) 0'50

Idem — au 31. XII. 1910 3'00

Résultats généraux du recensement des bâtiments au 31. XII. 1905 (épuisé) 2'50

Idem — au 31. XII. 1910 0'50

IV. Statistique du mouvement de la population.

(naissances, décès et mariages)

Mouvement de la population, par arrondissements et départements, pendant les années suivantes, séparément, à savoir: 1881—1912—32 volumes (les années 1881—1895, 1897, 1899—1902 et 1907 (épuisées) 338'15

Mouvement de la population, par localités, pendant les années 1893—1912 inclusivement (les années 1893, 1894, 1900—1909 épuisées) 135'00

Catalogue des personnes mariées du 4 à 11 avril. 1893 —

Statistique de l'émigration de la Bulgarie aux pays étrangers de 1893 à 1902 (épuisé) —

Divorces parmi la population orthodoxe bulgare, depuis 1886 jusqu'en 1900 1'60

V. Statistique des recrutements militaires.

Statistique des recrutements militaires réguliers, pendant les années 1897—1911 inclusivement (les années 1897, 1899, 1900, 1901, 1902, 1907, 1908 épuisées) 45'40

VI. Statistique agricole.

Résultats des ensemencements et de la récolte dans la Principauté de Bulgarie, pendant les années 1896/1897, 1897/1898, 1898/1899 (épuisées). 22'80

Statistique agricole sur les propriétés foncières, pendant l'année 1897, par localités et arrondissements (épuisées) 15'30

Statistique des propriétés foncières pendant l'année 1908 — livre I, II, et III. 190'00

Statistique agricole sur les ensemencements et la récolte en 1903, 1904, 1905 (2 volumes) 1906—1911 (les années 1903, 1904, 1906, 1907, 1908, 1911 (épuisées) 44'30

Idem — pour les années 1913, 1914 et 1915 195'00

Idem — pour les années 1916, 1917 et 1918 170'00

Idem — pour l'année 1919 70'00

Idem — pour l'année 1920 70'00

Idem — pour l'année 1921 85'00

VII. Statistique industrielle.

Enquête sur l'industrie encouragée par l'Etat en 1909.

Livre premier — Résumé général 2'50

Livre deuxième — Mines et carrières, Industrie des métaux, Industrie céramique 1'50

Livre troisième — Industrie chimique 1'50

Livre quatrième — Industrie des aliments et boissons 2'60

Livre cinquième — Industrie textile 1'50

Livre sixième — Peausserie 0'60

Livre septième — Industrie de la bois — Industrie du papier — Industrie de l'énergie électrique 1'50

Livre huitième — Personnel ouvrier occupé pendant l'enquête (mai — septembre) 1910 1'00

Enquête sur l'industrie encouragée par l'Etat en 1909 — Etablissements, capital fixe, force motrice, travail, production, ouvriers — (texte en français). 6'00

VIII. Statistique du commerce.

Tableau statistique contenant les principales marchandises étrangères importées dans la Principauté de Bulgarie, du 1-er janvier 1879 au 1-er mars 1880 (épuisé) 1'50

Idem — les marchandises exportées pendant la même période (épuisé) 1'50

	лева
Търговията на Българското Княжество със чуждите държави през: 1880—1881, 1882, 1883, 1884, 1885, 1886, 1887, 1888, 1889, 1890, 1891, 1892, 1893, и 1894 год. — 14 тома (последните 13 тома изчерпани)	115'00
Ежемесечни публикации по външната търговия на Княжество България през 1895, 1896 и 1897 год. поотделно, 36 книги (изчерпани)	48'00
Статистика за търговията на България със чуждите държави, движение на корабите и средните годишни пазарни цени на домашните животни, по важните предмети за живене и надниците през 1895, 1896, 1897, 1898, 1899, 1900, 1901, 1902, 1903, 1904, 1905, 1906, 1907, 1908, 1909, 1910, 1911, 1912 год. — 18 тома (за 1895—1901 и 1903—1906 год. изчерпани)	215'80
Търговията на България със чуждите държави, движение на корабите по пристанищата и пазарните цени въс по-главните градове, през I-то, II-то, III-то и IV-то тримесечие от 1898, 1899, 1900, 1901, 1902, 1903, 1904, 1905, 1906, 1907, 1908, 1909, 1910, 1911 и 1912 години, всичко 60 книги (за I, II, III тримесечие 1898 год.; I, III, IV тримесечие 1899 год.; I, II, III, IV трим. 1900 год.; I, II, III, IV трим. 1901 год.; I, II, III, IV трим. 1902 год.; I, II, III, IV тримесечие 1903 год.; I, II, III трим. 1904 год.; I, II, III, IV трим. 1905 год.; I, II, III, IV трим. 1906 год.; I, II, III, IV трим. 1907 год.; I и II трим. 1908 год.; I трим. 1911 г. изчерпани)	81'35
Външната търговия на България през годините 1897—1903 год. (изчерпана)	—
Статистика за средните пазарни цени на домашните животни, по-важните предмети за живене и надниците, през десетилетието 1893—1902 год. (изчерпана)	2'00
Десетгодишна статистика за външната търговия на България през 1888—1895 год.	22'50
Също — през 1896—1905 години	18'00
Статистика за търговията на Царството България със чуждите държави. Вносъ, износъ, антрепозитъ и транзитъ през 1913, 1914 и 1915 г.	215'00
Движение на външната търговия на България през 1916—1920 год. (Предварителни резултати)	25'00

IX. Изборна статистика.

Статистика на изборите за народни представители за X-то, XI-то, XII-то, XIII-то, XIV-то, XV-то и XVI-то обикновено народно събрание (X, XI и XII изчерпани)	23'50
Също — за V-то Велико народно събрание	5'00

X. Административна статистика.

Резултати от преброяването на държавните чиновници и служаци в Княжество България на 1 мартъ 1896 година (изчерпана)	4'00
Статистика на чиновниците и служащите при държавните и изборни учреждения към 1 априлъ 1911 година	10'00

XI. Статистика за училищата.

Статистика за основните училища въс Княжество България през учебните 1891/92, 18. 2/3, 1893/94 г. (изчерпани)	2'50
Статистика за училищата въс Княжество България през учебните 18. 4/95 и 1895/96 год. — частъ I, II и III основни училища — частъ IV средни учебни заведения и Висшето училище (изчерпани)	48'50
Албумъ отъ графическа статистика за основните училища въс Княжество България през учебната 1894/95 година	—
Статистика за училищата въс Княжество България през учебните 1896/97 и 1897/98 год. Частъ I и II — Основни училища (1897/98 г. I частъ, изчерпана)	21'00
Също — през учебните 1898/1899, 1899/1900, 1900/1901, 1901/1902, 1902/1903 и 1903/1904 г. (1896, 1897, 1898, 1899 до 1902/1903 год. изчерпани)	13'00
Също — Средни, специални, професионални и Висшето училища за учебните 1896/1897, 1897/1898, 1898/1899, 1899/1900, 1900/1901, 1901/1902, 1902/1903, и 1903/1904 години (1896/1897, 1898/1899 до 1902/1903 г. изчерпани)	21'30

Commercé de la Principauté de Bulgarie avec les pays étrangers, pendant les années 1880—1881, 1882, 1883, 1884, 1885, 1886, 1887, 1888, 1889, 1890, 1891, 1892, 1893, et 1894—14 volumes (les 13 derniers volumes épuisés)	115'00
Publications mensuelles sur le commerce extérieur de la Principauté de Bulgarie, pendant les années 1895, 18. 6, 1897, séparément — 36 livraisons (épuisés)	48'00
Statistique du commerce de la Bulgarie avec les pays étrangers, mouvement des navires et prix moyens annuels des animaux domestiques, des principaux articles alimentaires et des salaires, pendant les années, 1895, 1896, 1897, 1898, 1899, 1900, 1901, 1902, 1903, 1904, 1905, 1906, 1907, 1908, 1909, 1910, 1. 11 et 1912 — 18 volumes (les années 1895 — 1901 et 1903 — 1906 épuisés)	215'80
Mouvement commercial de la Bulgarie avec les pays étrangers, mouvement de la navigation, ports, prix moyens dans les principales villes, pendant les 1-е, II-ème, III-ème, IV-ème trimestres des années 1898, 1899, 1900, 1901, 1902, 1903, 1904, 1905, 1906, 1907, 1908, 1909, 1910, 1911, 1912. — 60 livraisons, (les I, II, III, trim. 1898; I, III, IV trim. 1899; I, II, III, IV trim. 1900; I, II, III, IV trim. 1901; I, II, III, IV trim. 1902; I, II, III, IV, trim. 1903; I, II, III trim. 1904; I, II, III, IV trim. 1905; I, II, III, IV trim. 1906; I, II, III, IV trim. 1907; I, II, trim. 1908; I trim. 1911 épuisés)	81'35
Commercé extérieur de la Bulgarie pendant les années 1887—1903 (épuisé)	—
Statistique des prix moyens des animaux domestiques, des principaux articles alimentaires et des salaires des ouvriers en Bulgarie, pendant la période décennale 1893—1902 (épuisé)	2'00
Statistique décennale du commerce extérieur de la Bulgarie 1886—1895	22'50
Idem — 18. 6—1905	18'00
Statistique du commerce du Royaume de Bulgarie avec les pays étrangers — importation, exportation, entrepôt et transit, pendant les années 1913, 1914 et 1915	215'00
Le mouvement du commerce extérieur de la Bulgarie pendant les années 1916—1920. (Résultats préliminaires)	25'00

IX. Statistique des élections.

Statistique des élections des députés pour la X-ème, XI-ème, XII-ème, XIII-ème, XIV-ème, XV-ème, XVI-ème Assemblées Nationales ordinaires (X, XI, et XII épuisés)	23'50
Idem — pour la V-ème Grande Assemblée Nationale	5'50

X. Statistique administrative.

Résultats du recensement des fonctionnaires et employés d'Etat dans la Principauté de Bulgarie, au 1-er mars 1896 (épuisé)	4'00
Statistique des fonctionnaires et employés près les établissements de l'Etat et électoraux, vers le 1-er avril 1911	10'00

XI. Statistique scolaire.

Statistique des écoles primaires dans la Principauté de Bulgarie pendant les années scolaires 1891—1892, 1892—1893, 1893—1894 (épuisé)	2'50
Statistique des écoles dans la Principauté de Bulgarie 1894—1895, 18. 5—1896; 1-er, II-ème, III-ème, parties, écoles primaires, IV-ème partie — établissements scolaires secondaires et écoles des Hautes Etudes (épuisés)	48'50
Album de statistique graphique des écoles primaires dans la Principauté de Bulgarie, pendant l'année scolaire 1894—1895	—
Statistique des écoles dans la Principauté de Bulgarie, pendant les années scolaires 1896—1897 et 1897—1898, 1-er, II-ème partie — Ecoles primaires; (l'année 1897—98 I-er partie, épuisé)	21'00
Idem — pendant les années scolaires 1898—1899, 1899—1900, 1900—1901, 1901—1902, 1902—1903, 1903—1904, (Ecoles primaires épuisé)	13'00
Idem — Des écoles secondaires, spéciales et professionnelles et de l'Ecole des Hautes Etudes, pendant les années scolaires 1896—1897, 1897—1898, 1898—1899, 1899—1900, 1900—1901, 1901—1902, 1902—1903 et 1903—1904 (les années 1896—1897, 1898—1899, jusqu'en 1902—1903 épuisés)	21'30

Статистика на образованието в Царство България — учебникът 1904-1905, 1905-1906, 1906-1907, 1907-1908, 1-08-1909, 1909-1910 год. (1908-1909 изчерпана)	лева 101'80
Анкета на материалната обстановка на училищата в България към 31.XII. 1910 год.—Книга I—Общи резултати	6'50
Сжщо — Книга II. Детски училища и общински народни първоначални училища	40'00

XII. Криминална статистика.

Криминална статистика за 1910, 1911 и 1912	137'00
--	--------

XIII. Кооперативна статистика.

Статистика на кооперативният сдружаваня в Царство България през 1920 год.	46'00
---	-------

XIV. Статистически годишникъ и месечникъ.

Статистически годишникъ на Българското Царство — година I — 1909 година II — 1910, година III — 1911, година IV — 1912, години V—XIV—1913—1922	332'00
Месечни статистически известия — година I—XII	212'25
Сжщо — година XIII (1923) № 1—5	30'00

XV. Разни статистики.

Годишна статистика на Източна Румелия за 1883 г. (изчерпана)	3'50
Статистически сведения за Източна Румелия, издание 1883 год. (изчерпана)	0'60
Сжщо — за стопанското положение на Златишката околия, 1884 год. (изчерпана)	1'50
Статистически известия, издадени през 1886 год., 12 книги, за всеки месец по една. Съдържат сведения по търговията и по пазарните цени в по-главните градове (за месецъ януарий до септемврий (изчерпани)	17'70
Движение на корабитъ по пристанищата през 1886—1894 години (изчерпани)	7'00
Жилищна статистика (преброяване на 31.XII. 1920 г.) книга I. гр. София	25'00

Statistique de l'enseignement dans le Royaume de Bulgarie, années scolaires 1904—1905, 1905—1906, 1906—1907, 1907—1908, 1908—1909, 1909—1910 (1908—1909 épuisée)	lévas 101'80
Enquête sur les installations scolaires en Bulgarie vers le 31. XII 1910 — 1-er livre.—Résultats généraux.	6'50
Idem — II livre — Ecoles enfantines et écoles communales nationales primaires	40'00

XII. Statistique criminelle.

Statistique criminelle — 1910, 1911 et 1912	137'00
---	--------

XIII. Statistique coopérative.

Statistique des coopératives dans le Royaume de Bulgarie pendant l'année 1920	46'00
---	-------

XIV. Annuaire statistique et Bulletin mensuel.

Annuaire statistique du Royaume de Bulgarie, l'ère année 1909, II-ème année 1910, III-ème année 1911, IV-ème année 1912, années V—XIV—1913—1922	332'00
Bulletin statistique mensuel, années I—XII	212'25
Idem — année XIII (1923) 1—5	30'00

XV. Diverses statistiques.

Statistique annuelle de la Roumélie-Orientale pour l'année 1883 (épuisée)	3'50
Données statistiques sur la Roumélie Orientale, édition 1883 (épuisée)	0'60
Idem — sur la situation économique de l'arrondissement de Zlatitza, 1884 (épuisée)	1'50
Renseignements statistiques publiés chaque mois pendant l'année 1886, 12 volumes contenant des renseignements sur le commerce et sur les prix moyens dans les principales villes (pour les mois de janvier jusqu'à septembre épuisée)	17'17
Mouvement des navires, par ports, pendant les années 1886—1894 (épuisée)	7'00
Statistique des logements (recensement du 31. XII. 1920) — I livre — ville de Sofia	25'00

