



ПРЕВОЗЕНИ ТОВАРИ И ПЪТНИЦИ И ИЗВЪРШЕНА РАБОТА ПО ВИДОВЕ ТРАНСПОРТ

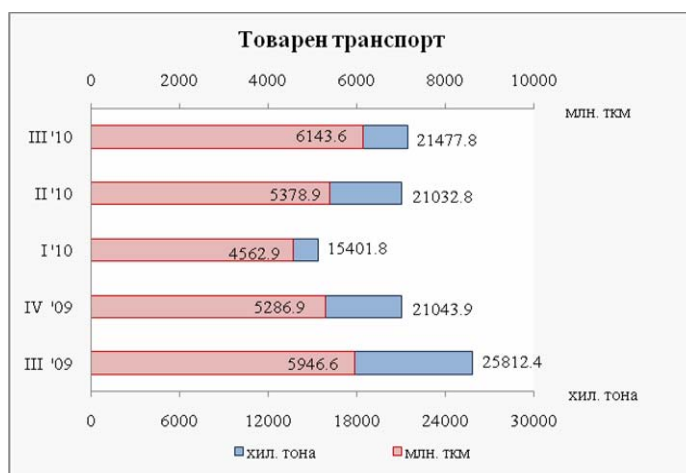
1. Сухопътен транспорт

1.1 . Товарен транспорт

По предварителни данни на НСИ през третото тримесечие на 2010 г. има увеличение с 2.1% на **превозените товари** спрямо предходните три месеца, което се дължи предимно на по-големия обем превозени товари - със 17.7%, при вътрешните превози от автомобилния транспорт. В сравнение със същия период на предходната година се наблюдава намаление на превозените товари от автомобилния и тръбопроводния транспорт - съответно с 19.0 и 24.0%.

През третото тримесечие на 2010 г. **извършената работа** в тонкилометри достига 6 143.6 млн. ткм, като е отчетен ръст съответно от 14.2% спрямо предходните три месеца и 3.3% в сравнение със съответното тримесечие на 2009 г., което е в резултат на увеличеното средно превозно разстояние главно при международните превози с железопътен и автомобилен транспорт.

Фиг. 1. Превозени товари и извършена работа от сухопътния транспорт



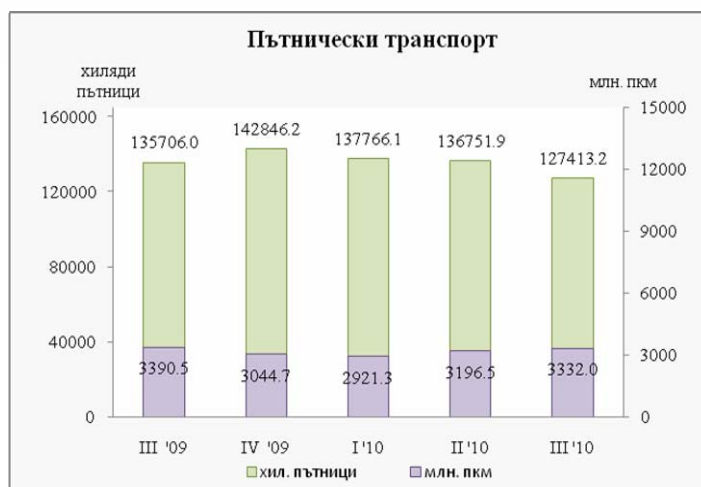
1.2. Пътнически транспорт

Превозените пътници със сухопътен транспорт през третото тримесечие на 2010 г. са 127 413.2 хиляди. Наблюдава се спад както в сравнение с предходните три месеца - с 6.8%, така и в сравнение със същия период на 2009 г. - с 6.1%. При международните превози е отчетено увеличение с 39.1% спрямо предходното тримесечие и с 26.4% в сравнение със същия период на 2009 година. Ниският относителен дял на международните превози обаче не може да компенсира общото намаление на превозените пътници при сухопътния транспорт.

Същевременно **извършената работа** в пътниккилометри през третото тримесечие на 2010 г. отбелязва ръст от 4.2% спрямо предходните три месеца и достига 3 332.0 млн. пкм, докато в сравнение със съответното тримесечие на 2009 г. се наблюдава спад от 1.7%.



Фиг. 2. Превозени пътници и извършена работа от сухопътния транспорт



2. Воден транспорт

2.1. Товарен транспорт

Количеството на **превозените товари** от водния транспорт през третото тримесечие на 2010 г. е 2 113.0 хил. т, или със 7.7% повече в сравнение с предходните три месеца, но спрямо същото тримесечие на 2009 г. те са със 17.7% по-малко. Намалението на превозените товари при морския транспорт е 5.6%, а при речния транспорт - 32.6%, и изцяло се дължи на международните превози.

Извършената работа, измерена в тонкилометри, е 7 495 млн. ткм, или с 35.0% по-малко в сравнение с третото тримесечие на 2009 година. Спад се наблюдава и спрямо второто тримесечие на 2010 г. - с 1.8%.

Фиг. 3. Превозени товари и извършена работа от водния транспорт





2.2. Пътнически транспорт

Броят на **превозените пътници** от водния транспорт през третото тримесечие на 2010 г. се увеличава с 40.6% спрямо предходните три месеца, но в сравнение със същия период на 2009 г. намалява с 31.0%.

Извършената работа в пътниккилометри нараства с 410 хил. пкм спрямо второто тримесечие на 2010 г. и с 580 хил. пкм в сравнение с третото тримесечие на 2009 година.

Фиг. 4. Превозени пътници и извършена работа от водния транспорт



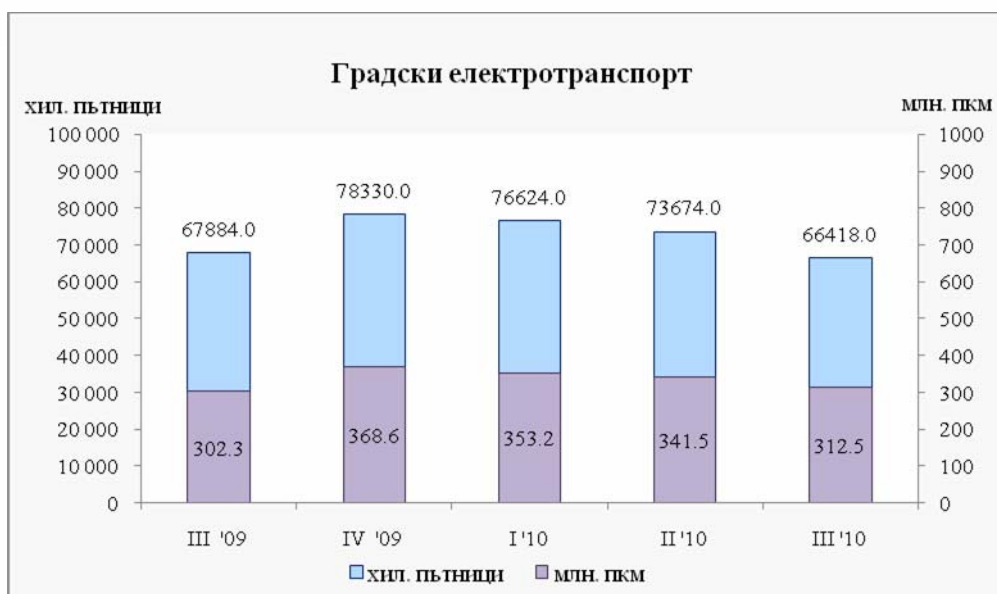
3. Градски електротранспорт

С градския електротранспорт в страната през третото тримесечие на 2010 г. са превозени **66 418 хил. пътници**. Намаление се наблюдава както спрямо предходното тримесечие, така и спрямо съответния период на 2009 г. - съответно с 9.8 и 2.2%.

В сравнение с второто тримесечие на 2010 г. **извършената работа** в пътниккилометри намалява с 8.5%. В сравнение с третото тримесечие на 2009 г., поради по-голямото средно превозно разстояние, на което са превозвани пътниците с градския електротранспорт, е отчетен ръст от 3.4%.



Фиг. 5. Превозени пътници и извършена работа от градския електротранспорт



Методологични бележки

Сухопътният товарен транспорт включва превоза на товари с превозни средства на железопътния и автомобилния транспорт с българска регистрация, както и преноса на продукти по тръбопроводната мрежа в страната.

Сухопътният пътнически транспорт включва превоза на пътници с превозни средства на железопътния и автобусния транспорт с българска регистрация.

Водният транспорт включва превоза на пътници и товари и извършената работа с морски и речни плавателни съдове с българска регистрация.

Градският електротранспорт включва превозените пътници и извършената работа от тролейбусния транспорт в страната, трамвайния транспорт и метрото в гр. София.

Превозени товари (тонове) - измерва общото количество превозени товари срещу заплащане между два пункта (място на натоварване и място на разтоварване).

Извършена работа при товарните превози (тонкилометри) - съответства на превоза на един тон товар на разстояние един километър.

Превозени пътници (брой) - включва общо превозените пътници със съответния вид транспорт с платени билети между два пункта (място на качване и място на слизане).

Извършена работа при пътническите превози (пътниккилометри) - съответства на превозването на един пътник на разстояние един километър.