



ПРЕВОЗЕНИ ТОВАРИ И ПЪТНИЦИ И ИЗВЪРШЕНА РАБОТА ПО ВИДОВЕ ТРАНСПОРТ

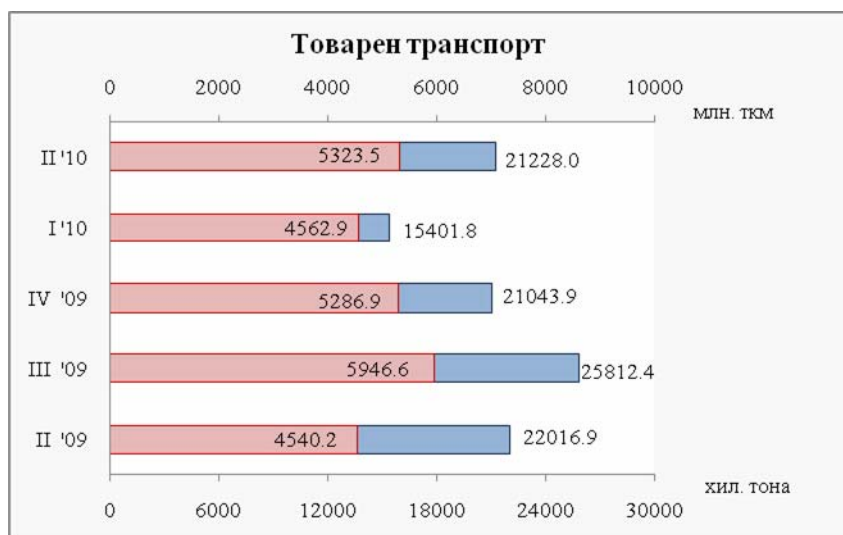
1. Сухопътен транспорт

1.1. Товарен транспорт

По предварителни данни през второ тримесечие на 2010 г. се наблюдава увеличение спрямо предходното тримесечие, както на превозените товари със сухопътен транспорт - с 37.8%, така и на извършената работа в тонкилометри - с 16.7%.

В сравнение със същия период на 2009 г. количеството превозени товари намалява с 3.6%, докато извършената работа нараства със 17.3%, като увеличение на тонкилометрите не се наблюдава единствено при тръбопроводния транспорт, който отчита спад от 4.4%.

Фиг. 1. Превозени товари и извършена работа от сухопътния транспорт



1.2. Пътнически транспорт

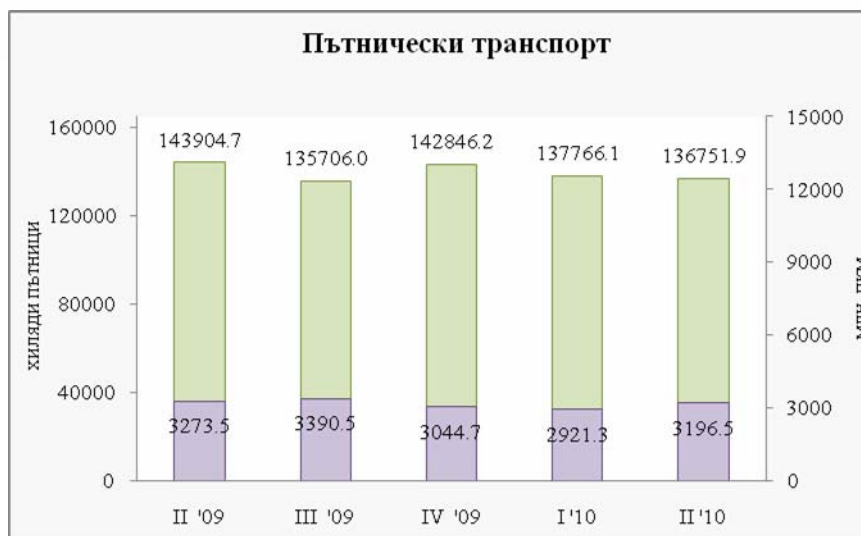
През периода април-юни 2010 г. превозените пътници със средства на сухопътния транспорт са 136 751.9 хиляди. Наблюдава се спад, както в сравнение с предходните три месеца - с 0.7%, така и в сравнение със същия период на 2009 г. - с 5%.

При международните превози е регистрирано увеличение с 42.6% спрямо второ тримесечие на 2009 г., но поради ниския им относителен дял от 0.3% в структурата на превозените пътници, те не оказват съществено влияние върху общата тенденция.

Извършената работа в пътничкилометри през периода април – юни 2010 г. отбелязва ръст от 9.4% спрямо предходните три месеца и достига до 3 196.5 млн. пкм., докато в сравнение със съответното тримесечие на 2009 г. се наблюдава спад от 2.4%.



Фиг. 2. Превозени пътници и извършена работа от сухопътния транспорт



2. Воден транспорт

2.1. Товарен транспорт

Превозените товари от водния транспорт през второ тримесечие на 2010 г. са почти същото количество, както и през предходното тримесечие – 1962.8 хил. т, докато в сравнение със съответното тримесечие на 2009 г. те са със 17.9% по-малко.

Извършената работа в тонкилометри се увеличава с 44.5% спрямо предходното тримесечие и достига 7 631.2 млн. ткм. Ръстът на извършената работа се дължи на увеличеното с 1 961 км средно превозно разстояние при морския транспорт. Спрямо второ тримесечие на 2009 г. при извършената работа се наблюдава спад от 43.1%.

Фиг. 3. Превозени товари и извършена работа от водния транспорт





2.2. Пътнически транспорт

Превозените от водния транспорт пътници през второто тримесечие на 2010 г. се увеличават с 34.1% спрямо предходните три месеца, но в сравнение със същия период на 2009 г. е регистриран спад от 28.9%.

Пътниккилометрите през периода април – юни на 2010 г. спрямо съответните три месеца на 2009 г. се увеличават и достигат до 348 хил. пкм, докато в сравнение с предходното тримесечие се наблюдава намаление от 26.0%.

Фиг. 4. Превозени пътници и извършена работа от водния транспорт



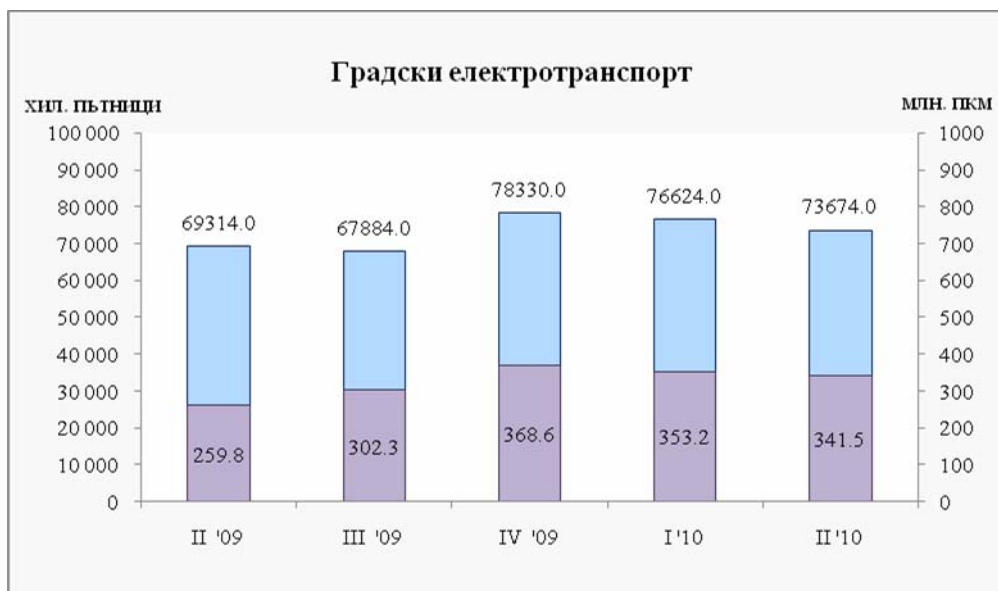
3. Градски електротранспорт

През второто тримесечие на 2010 г. предприятията, извършващи превоз на пътници с електротранспорт, са превозили 73 674 хил. пътници, което е с 3.8% по-малко в сравнение с предходното тримесечие, но с 6.3% повече в сравнение със съответното тримесечие на 2009 година.

Спрямо първо тримесечие на 2010 г. извършената работа в пътниккилометри намалява с 3.3%, което е резултат от по-малкия брой на превозените пътници. Същевременно обаче, в сравнение с второто тримесечие на 2009 г. пътниккилометрите се увеличават с 31.4%, което се дължи както на увеличения брой превозени пътници, така и на увеличеното средно превозно разстояние.



Фиг. 5. Превозени пътници и извършена работа от градския електротранспорт



Методологични бележки

Сухопътният транспорт включва превоза на пътници или товари с превозни средства на железопътния и автомобилния транспорт с българска регистрация, както и преноса на продукти по тръбопроводната мрежа в страната.

Водният транспорт включва превоза на пътници или товари и извършената работа с морски и речни плавателни съдове с българска регистрация.

Градският електротранспорт включва превозените пътници и извършената работа от тролейбусния транспорт в страната, трамвайният транспорт и метрото в гр. София.

Превозени товари (тонове) - измерва се общото количество превозени товари срещу заплащане между два пункта (място на натоварване и място на разтоварване).

Извършена работа при товарните превози (тонкилометри) - съответства на превоза на един тон товар на разстояние един километър.

Превозени пътници (брой) - включва общо превозените пътници със съответния вид транспорт с платени билети между два пункта (място на качване и място на слизане).

Извършена работа при пътническите превози (пътниккилометри) - съответства на превозването на един пътник на разстояние един километър.