

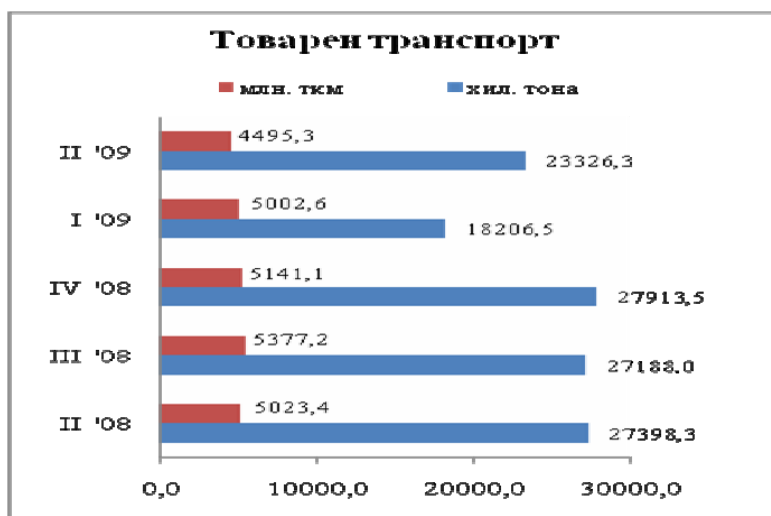
## ПРЕВОЗЕНИ ТОВАРИ И ПЪТНИЦИ И ИЗВЪРШЕНА РАБОТА ПО ВИДОВЕ ТРАНСПОРТ

### 1. Сухопътен транспорт

#### 1.1 Товарен транспорт

През второ тримесечие на 2009 г. превозените товари със сухопътен транспорт, се увеличават с 28.1% спрямо предходното тримесечие, докато извършената работа в тонкилометри намалява с 10.1%, което е резултат от по-малкото средно превозно разстояние при автомобилния транспорт.

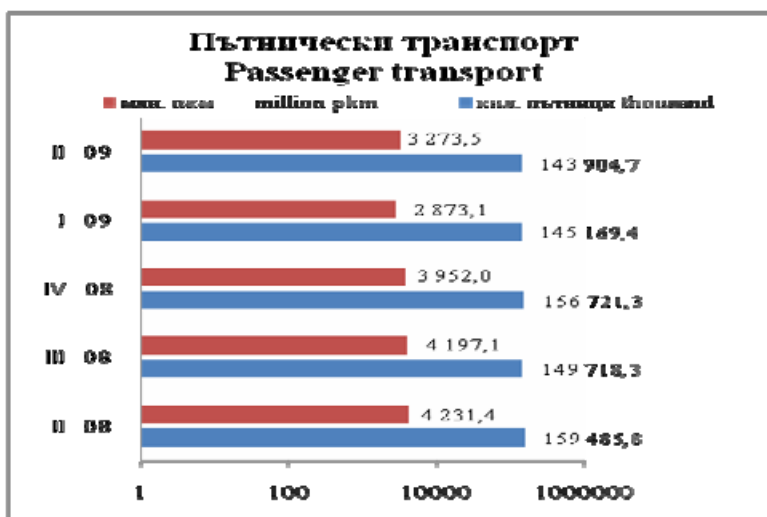
В сравнение със същия период на 2008 г. количеството превозени товари намалява с 14.9%, а извършената работа – с 10.5%, като тази тенденция се наблюдава както при вътрешните, така и при международните превози.



#### 1.2 Пътнически транспорт

През периода април-юни 2009 г. превозените със средства на сухопътния транспорт пътници намаляват, както в сравнение с предходните три месеца (с 0.9%), така и в сравнение със същия период на 2008 г. (с 9.8%). Спрямо второ тримесечие на миналата година най-голям спад е регистриран при международните превози – с 55.3%, но поради ниския им относителен дял (0.2%) в структурата на превозените пътници, те не оказват съществено влияние върху общата тенденция.

Извършената работа в пътничкилометри отбелязва ръст от 13.9% спрямо предишните три месеца, но в сравнение със съответното тримесечие на 2008 г. намалява с 22.6%.



## 2. Воден транспорт

### 2.1 Товарен транспорт

С плавателни съдове през второто тримесечие на 2009 г., са превозени почти същото количество товари (99.9%), както и през предходното тримесечие, докато извършената работа в тонкилометри се увеличава със 76.4%, и достига 13 406.2 млн. ткм. Ръстът на извършената работа се дължи на увеличеното с 3 941 км средно превозно разстояние при морския транспорт.

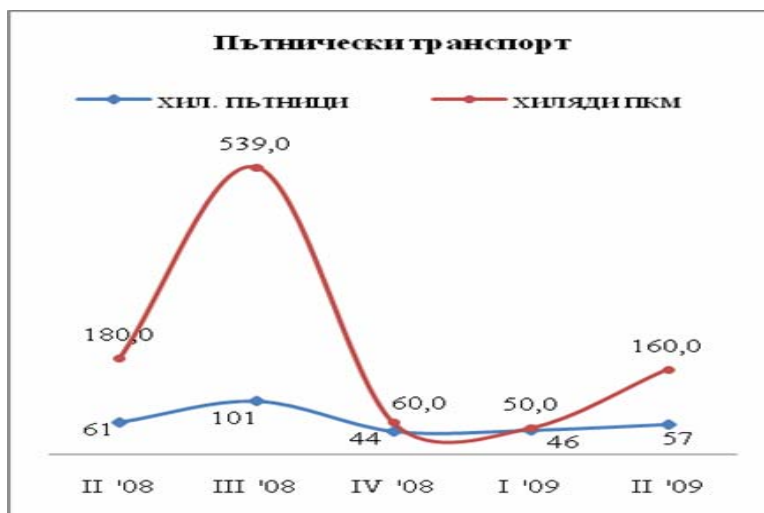
В сравнение със същото тримесечие на 2008 г. превозените товари са с 42.2% по-малко, а извършената работа в тонкилометри спада с 21.6%.



### 2.2 Пътнически транспорт

Превозените от водния транспорт пътници през второто тримесечие на 2009 г. се увеличават с 24.6% спрямо предходните три месеца, но в сравнение със същия период на 2008 г. е регистрирано намаление от 6.1%.

Пътниккилометрите през периода април – юни на 2009 г. спрямо съответните три месеца на 2008 г. намаляват с 11.1%, докато в сравнение с предходното тримесечие се наблюдава увеличение със 110 хил. пкм.



### 3. Градски електротранспорт

През второто тримесечие на 2009 г. предприятията, извършващи превоз на пътници с електротранспорт, са превозили 69 314 хил. пътници, което е с 2.0% по-малко в сравнение с предходното тримесечие и с 6.9% - в сравнение със съответното тримесечие на 2008 година.

Спрямо първо тримесечие на 2009 г. извършената работа в пътничкилометри се увеличава със 7.2%, което е резултат от нарастването на превозения брой пътници и увеличеното средно превозно разстояние при превозите с Метрополитена. Същевременно обаче, в сравнение с второто тримесечие на 2008 г. пътничкилометрите намаляват с 3.5%.

