

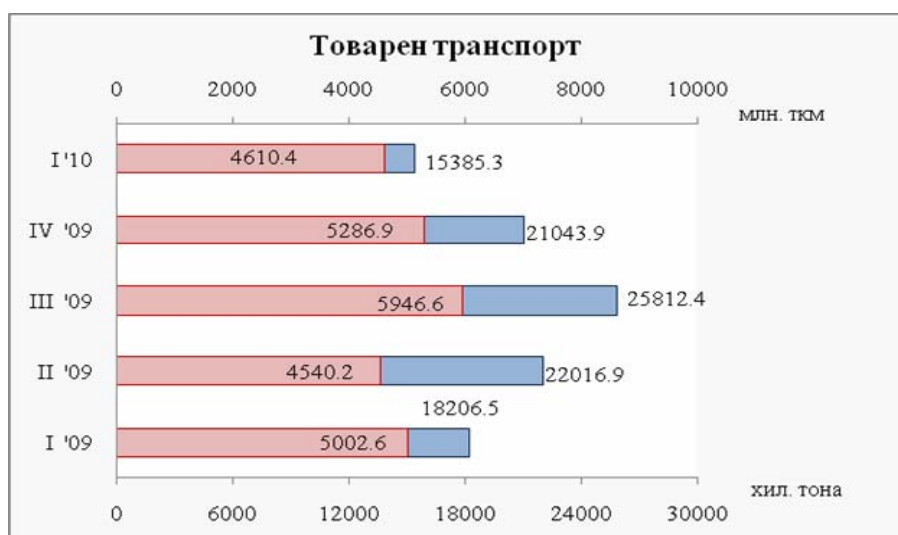
# ПРЕВОЗЕНИ ТОВАРИ И ПЪТНИЦИ И ИЗВЪРШЕНА РАБОТА ПО ВИДОВЕ ТРАНСПОРТ

## Сухопътен транспорт

### 1.1 Товарен транспорт

По предварителни данни през първо тримесечие на 2010 г. превозените товари със сухопътен транспорт са 15 385.3 хил. тона или с 26.9% по-малко спрямо предходното тримесечие, което се дължи на намаления обем както на вътрешните, така и на международните превози с автомобилен транспорт. В сравнение със същия период на предходната година се наблюдава спад от 15.5% в резултат на по-малкото превозени товари при вътрешните превози.

Извършената работа, измерена в тонкилометри, е 4 610.4 млн. ткм, което е с 12.8% по-малко в сравнение с предходните три месеца. Спрямо първо тримесечие на 2009 г. също е регистриран спад от 7.8%.

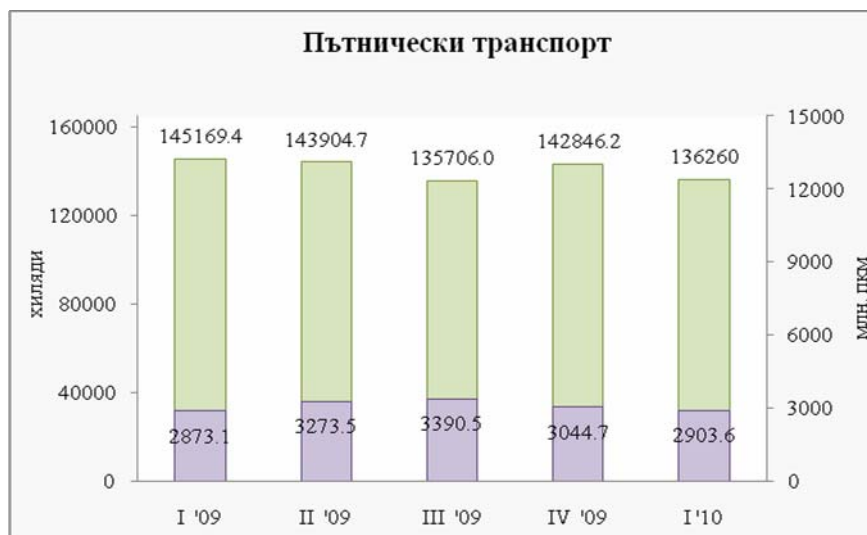


### 1.2 Пътнически транспорт

През първо тримесечие на 2010 г. превозените пътници със сухопътен транспорт са 136 260 хил. като е регистриран спад както в сравнение с предходното тримесечие, така и спрямо първо тримесечие на 2009 г. съответно с 4.6 и 6.1%.

При международните превози превозените пътници бележат ръст както спрямо предходните три месеца, така и в сравнение със същия период на миналата година, съответно с 3.3 и 36.1% и достигат до 288.5 хиляди. Поради ниския им относителен дял в общия обем на превозените пътници обаче, те не оказват съществено влияние на общата тенденция.

В сравнение с периода октомври - декември 2009 г. извършената работа в пътничкилометри е с 4.6% по-малко и достига до 2 903.6 млн. пкм., докато спрямо първо тримесечие на 2009 г. се наблюдава увеличение с 1.1%.



## Воден транспорт

### 2.1 Товарен транспорт

През първо тримесечие на 2010 г. количеството на превозените товари от плавателните съдове е 1 978 хил. т или с 24.3% по-малко в сравнение с предходните три месеца. Спрямо същото тримесечие на 2009 г. също се наблюдава спад от 16.7%, което се дължи основно на намалението на превозените товари от речния транспорт.

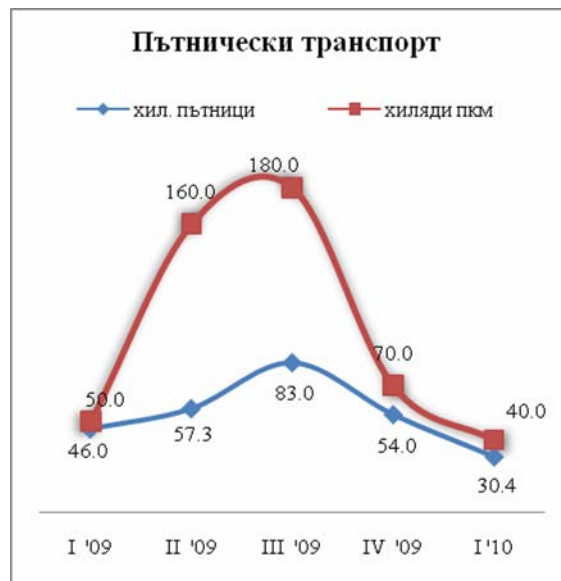
Извършената работа, измерена в тонкилометри, е 5 282.9 млн. ткм и намалява с 30.5% в сравнение със същото тримесечие на 2009 година. Спрямо четвърто тримесечие на 2009 г. тонкилометрите намаляват с 60.4% поради по-малкия обем на превозите с морски транспорт.



### 2.2 Пътнически транспорт

Броят на превозените пътници от водния транспорт през първо тримесечие на 2010 г. намалява с 43.7% спрямо предходното тримесечие. В сравнение с първо тримесечие на 2009 г. също е регистриран спад от 33.9%, което се дължи на намаления брой превозени пътници от речния транспорт.

Извършената работа в пътниккилометри през първо тримесечие на 2010 г. намалява както в сравнение с периода октомври - декември на 2009 г., така и спрямо същото тримесечие на 2009 година.



### Градски електротранспорт

По данни на предприятията, извършващи превоз на пътници с градски електротранспорт, през първо тримесечие на 2010 г., са превозени 76 624 хил. пътници. Намаление се наблюдава спрямо предходното тримесечие – с 2.2%, докато в сравнение със същия период на 2009 г. е регистрирано увеличение от 8.3%, което се дължи на увеличението брой пътувания с метрополитена.

Извършената работа в пътниккилометри достига до 350.9 млн. пкм и отбелязва спад от 4.8% спрямо четвърто тримесечие на 2009 г., но спрямо първо тримесечие на миналата година се наблюдава ръст от 44.8%.

