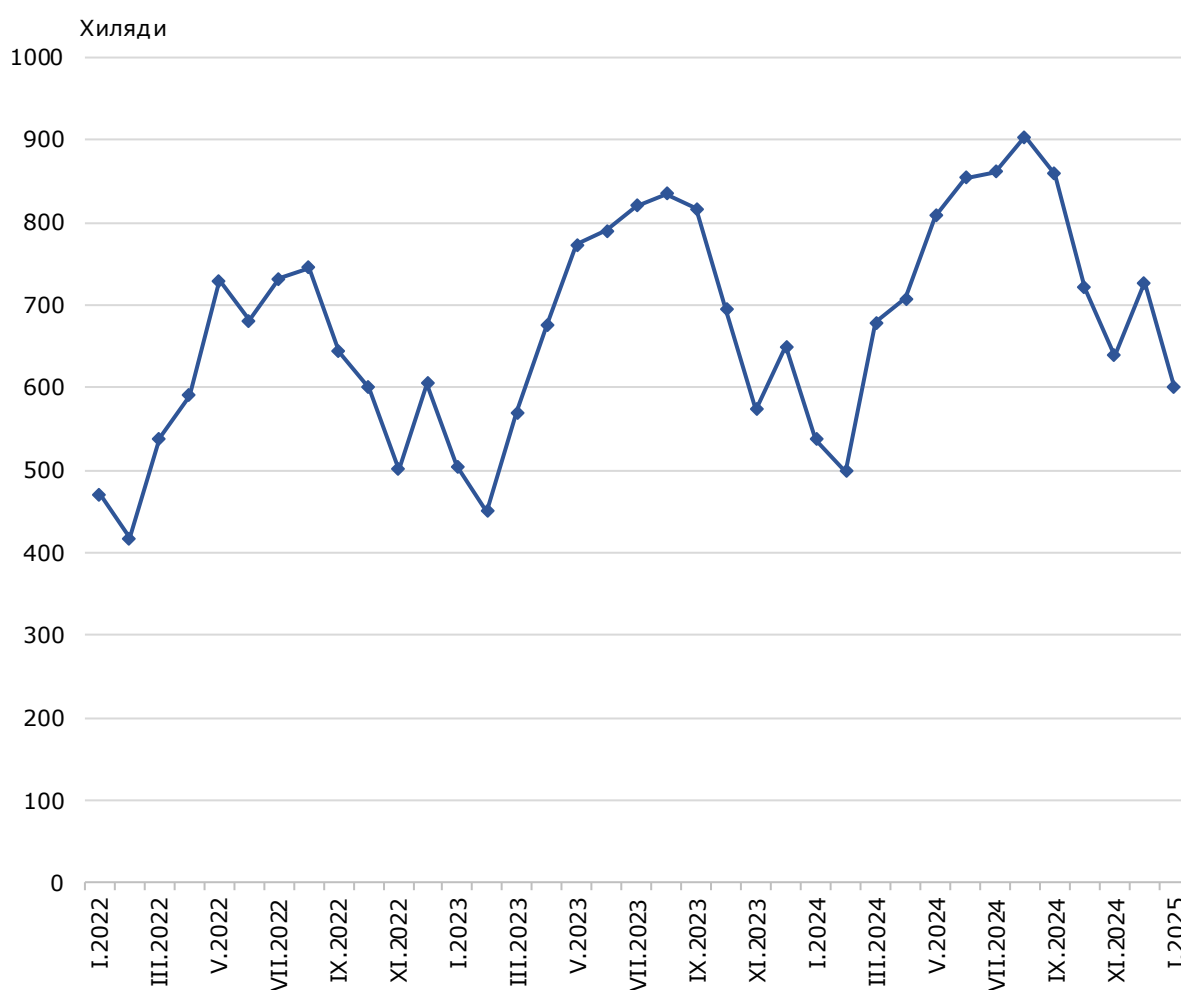




ПЪТУВАНИЯ НА БЪЛГАРСКИ ГРАЖДАНИ В ЧУЖБИНА И ПОСЕЩЕНИЯ НА ЧУЖДИ ГРАЖДАНИ В БЪЛГАРИЯ ПРЕЗ ЯНУАРИ 2025 ГОДИНА

Пътуванията на български граждани в чужбина през януари 2025 г. са 600.4 хил. (виж табл. 1 от приложението), или с 11.7% повече в сравнение с януари 2024 година (виж фиг. 1). Регистрирано е увеличение на пътуванията по всички наблюдавани цели.

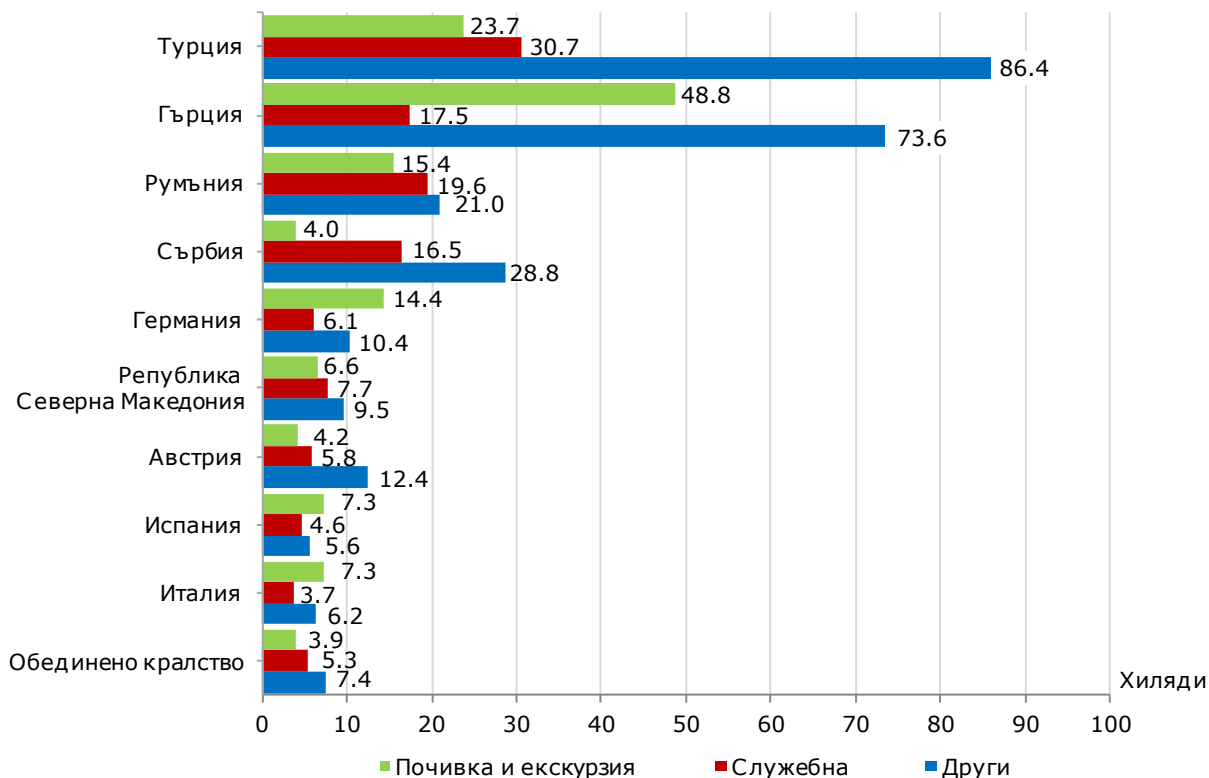
Фиг. 1. Пътувания на български граждани в чужбина по месеци



Най-голям брой пътувания на български граждани са осъществени към: Турция - 140.8 хил., Гърция - 139.9 хил., Румъния - 56.0 хил., Сърбия - 49.3 хил., Германия - 30.9 хил., Република Северна Македония - 23.8 хил., Австрия - 22.4 хил., Испания - 17.5 хил., Италия - 17.2 хил., Обединено кралство - 16.6 хиляди (виж фиг. 2).

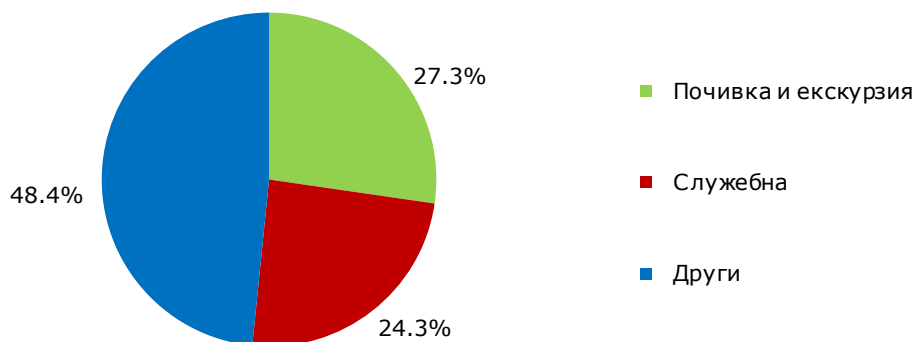
ПЪТУВАНИЯ НА БЪЛГАРСКИ ГРАЖДАНИ В ЧУЖБИНА И ПОСЕЩЕНИЯ НА ЧУЖДИ ГРАЖДАНИ В БЪЛГАРИЯ ПРЕЗ ЯНУАРИ 2025 ГОДИНА

Фиг. 2. Най-посещавани държави от български граждани по цел на пътуването през януари 2025 година



Най-голям относителен дял от общия брой пътувания на български граждани в чужбина формират тези с други цели - 48.4%, следвани от пътуванията с цел почивка и екскурзия - 27.3%, и със служебна цел - 24.3% (виж фиг. 3).

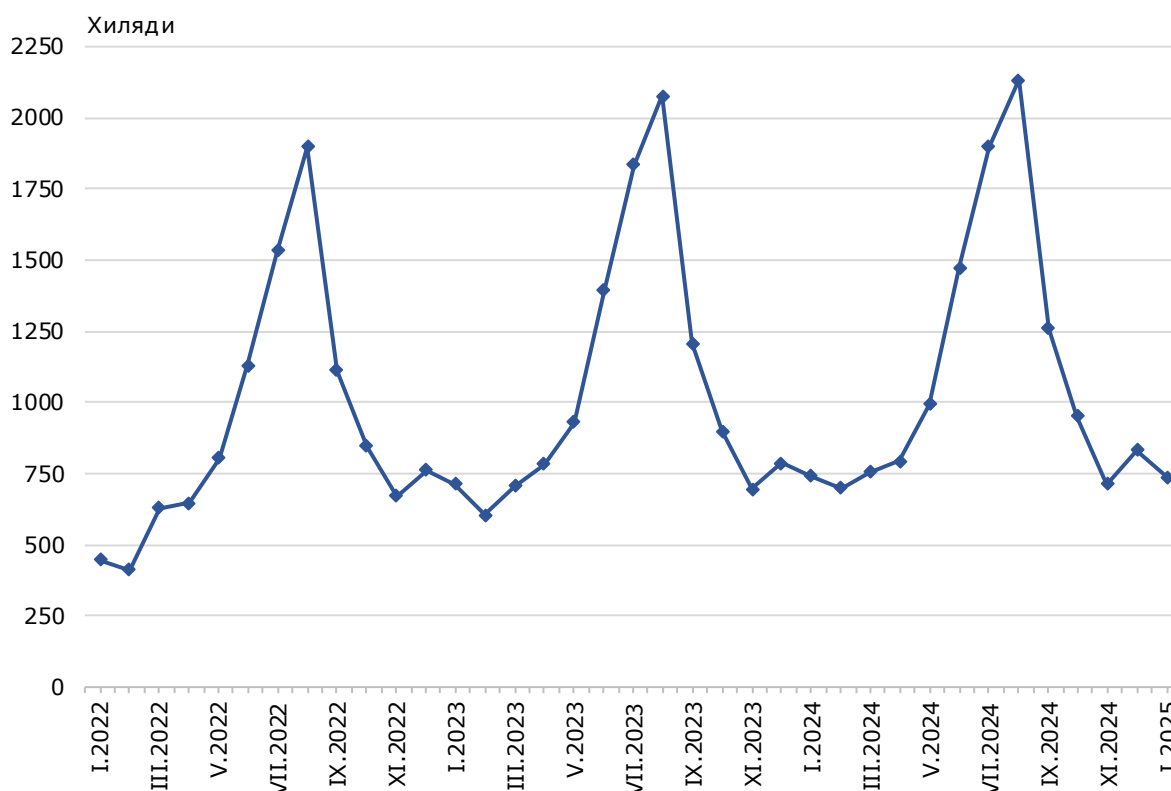
Фиг. 3. Структура на пътуванията на български граждани в чужбина по цел през януари 2025 година



ПЪТУВАНИЯ НА БЪЛГАРСКИ ГРАЖДАНИ В ЧУЖБИНА И ПОСЕЩЕНИЯ НА ЧУЖДИ ГРАЖДАНИ В БЪЛГАРИЯ ПРЕЗ ЯНУАРИ 2025 ГОДИНА

През януари 2025 г. **посещенията на чужди граждани в България** са 739.0 хил. (виж табл. 2 от приложението), или с 0.3% по-малко в сравнение със същия месец на предходната година (виж фиг. 4). Регистрирано е намаление с 5.9% на пътуванията с други цели, докато тези с цел почивка и екскурзия и със служебна цел се увеличават съответно с 6.5 и с 2.9%. Транзитните преминавания през страната са 28.4% (210.1 хил.) от всички посещения на чужди граждани в България.

Фиг. 4. Посещения на чужди граждани в България по месеци



Делът на гражданите от Европейския съюз, посетили България, е 55.9% от общия брой чужди граждани и достига 413.5 хил., като най-голям е броят на посещенията на граждани от Румъния - 37.5%, и Гърция - 32.2%.

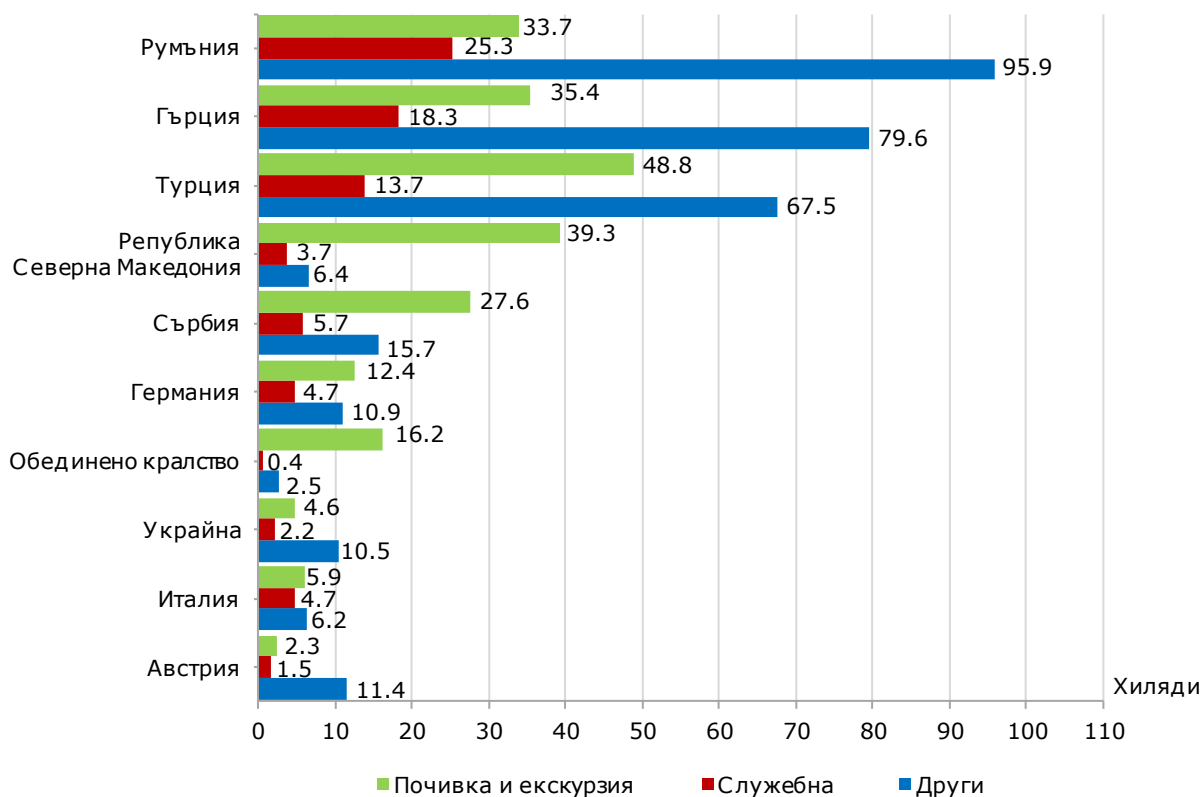
Посещенията на граждани от групата „Други европейски страни“¹ са 269.8 хил., или 36.5% от всички посещения в България. Най-голям брой са регистрирани от Турция - 130.0 хил., или 48.2% от посещенията в тази група.

Най-много посещения в България са реализирали гражданите от: Румъния - 154.9 хил., Гърция - 133.3 хил., Турция - 130.0 хил., Република Северна Македония - 49.4 хил., Сърбия - 49.0 хил., Германия - 28.0 хил., Обединено кралство - 19.1 хил., Украйна - 17.3 хил., Италия - 16.8 хил., Австрия - 15.2 хиляди (виж фиг. 5).

¹ Включва страните в Европа извън Европейския съюз.

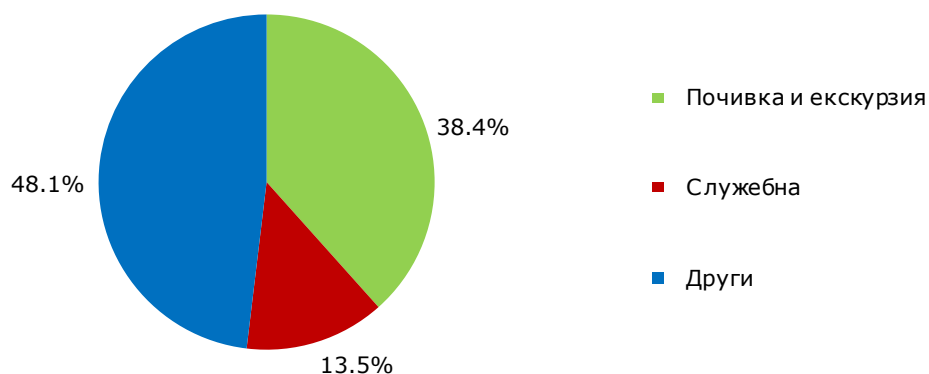
ПЪТУВАНИЯ НА БЪЛГАРСКИ ГРАЖДАНИ В ЧУЖБИНА И ПОСЕЩЕНИЯ НА ЧУЖДИ ГРАЖДАНИ В БЪЛГАРИЯ ПРЕЗ ЯНУАРИ 2025 ГОДИНА

Фиг. 5. Държави с най-голям общ брой посещения в България по цел на пътуването през януари 2025 година



Преобладава делът на посещенията с други цели - 48.1%, следвани от посещенията с цел почивка и екскурзия - 38.4%, и със служебна цел - 13.5% (виж фиг. 6).

Фиг. 6. Структура на посещенията на чужди граждани в България по цел през януари 2025 година



ПЪТУВАНИЯ НА БЪЛГАРСКИ ГРАЖДАНИ В ЧУЖБИНА И ПОСЕЩЕНИЯ НА ЧУЖДИ ГРАЖДАНИ В БЪЛГАРИЯ ПРЕЗ ЯНУАРИ 2025 ГОДИНА

Методологични бележки

При наблюдението и разработката на данните за туризма Националният статистически институт (НСИ) е възприел дефинициите, препоръчани от Световната организация по туризъм и Методологическото ръководство на Евростат. Съгласно тези дефиниции **международен турист** е всеки посетител, пристигащ в друга страна, която не е страната на неговото постоянно местоживееене, за не повече от една година, и чиято основна цел не е извършване на дейност срещу заплащане в посетеното място.

Целите на посещение в дадена страна могат да бъдат:

- почивка и екскурзия;
- служебна цел (командировки, участие в конференции, конгреси и симпозиуми и други);
- други (гостуване, обучение, посещение на културни и спортни мероприятия и други).

Статистическите данни за пътуванията на български граждани в чужбина и посещенията на чужди граждани в България са получени на базата на месечна информация от Министерството на вътрешните работи (МВР) и извадково изследване на НСИ сред преминаващите български и чужди граждани през граничните пунктове на страната.

Данните за броя на пътуванията на граждани от Европейския съюз представляват оценки на базата на информация от МВР и летищните власти. Данните за влезлите в страната граждани на „трети страни“ са получени директно от МВР. Данните за целите на пътуванията са получени въз основа на регулярно провежданото от НСИ месечно извадково изследване сред преминаващите български и чужди граждани през граничните пунктове на страната.

**ПЪТУВАНИЯ НА БЪЛГАРСКИ ГРАЖДАНИ В ЧУЖБИНА И ПОСЕЩЕНИЯ НА
ЧУЖДИ ГРАЖДАНИ В БЪЛГАРИЯ ПРЕЗ ЯНУАРИ 2025 ГОДИНА**

Приложение

Таблица 1

**Пътувания на български граждани в чужбина по цел на пътуването и
по страни през януари 2025 година**

(Брой)

Страни	Общо	Цел на пътуването		
		почивка и екскурзия	служебна	други
Общо	600421	163858	145946	290617
Европейски съюз	351958	118502	78736	154720
Австрия	22438	4155	5817	12466
Белгия	12683	2122	4146	6415
Германия	30902	14479	6051	10372
Гърция	139901	48803	17535	73563
Дания	2445	1075	602	768
Ирландия	948	349	362	237
Испания	17452	7346	4553	5553
Италия	17226	7330	3665	6231
Кипър	380	126	-	254
Малта	204	204	-	-
Нидерландия	7536	1884	2072	3580
Полша	6449	1063	3414	1972
Португалия	1666	926	194	546
Румъния	55955	15372	19595	20988
Словакия	2458	983	706	769
Словения	2647	1260	749	638
Унгария	3663	916	2442	305
Финландия	942	352	249	341
Франция	12164	4505	3604	4055
Хърватия	1584	264	528	792
Чехия	9456	3796	1773	3887
Швеция	1886	947	328	611
Други страни от ЕС	973	245	351	377
Други европейски страни	234658	39815	61179	133664
Норвегия	471	183	149	139
Обединено кралство	16649	3945	5273	7431
Република Северна Македония	23815	6595	7694	9526
Руска федерация	576	291	-	285
Сърбия	49323	4026	16510	28787
Турция	140834	23705	30690	86439
Украйна	114	-	-	114
Швейцария	2876	1070	863	943
Други страни	735	252	274	209
Израел	93	32	61	-
Канада	198	133	65	-
САЩ	444	87	148	209
Останал свят	13070	5289	5757	2024

**ПЪТУВАНИЯ НА БЪЛГАРСКИ ГРАЖДАНИ В ЧУЖБИНА И ПОСЕЩЕНИЯ НА
ЧУЖДИ ГРАЖДАНИ В БЪЛГАРИЯ ПРЕЗ ЯНУАРИ 2025 ГОДИНА**

Таблица 2

**Посещения на чужди граждани в България по цел на пътуването и
по страни през януари 2025 година**

(Брой)

Страни	Общо	Цел на пътуването		
		почивка и екскурзия	служебна	други
Общо	739038	283820	99702	355516
Европейски съюз	413454	114115	68268	231071
Австрия	15174	2263	1464	11447
Белгия	4055	2679	145	1231
Германия	27966	12390	4720	10856
Гърция	133268	35426	18245	79597
Дания	1155	294	399	462
Ирландия	4454	3062	835	557
Испания	6270	1763	2351	2156
Италия	16782	5923	4689	6170
Кипър	2144	909	824	411
Малта	768	768	-	-
Нидерландия	6011	1561	1444	3006
Полша	14720	3840	3680	7200
Португалия	2470	1647	-	823
Румъния	154904	33726	25294	95884
Словакия	1277	421	198	658
Словения	1051	607	381	63
Унгария	4567	1522	1015	2030
Финландия	599	211	125	263
Франция	6667	1988	1191	3488
Хърватия	2784	635	286	1863
Чехия	2100	867	374	859
Швеция	2831	841	291	1699
Други страни от ЕС	1437	772	317	348
Други европейски страни	269806	138799	26517	104490
Норвегия	590	393	-	197
Обединено кралство	19102	16200	361	2541
Република Северна Македония	49419	39272	3716	6431
Руска федерация	2810	1140	367	1303
Сърбия	48987	27546	5743	15698
Турция	129995	48837	13660	67498
Украйна	17302	4629	2171	10502
Швейцария	1601	782	499	320
Други страни	17750	16778	279	693
Израел	15167	14914	107	146
Канада	319	217	4	98
САЩ	2068	1508	147	413
Япония	196	139	21	36
Останал свят	38028	14128	4638	19262