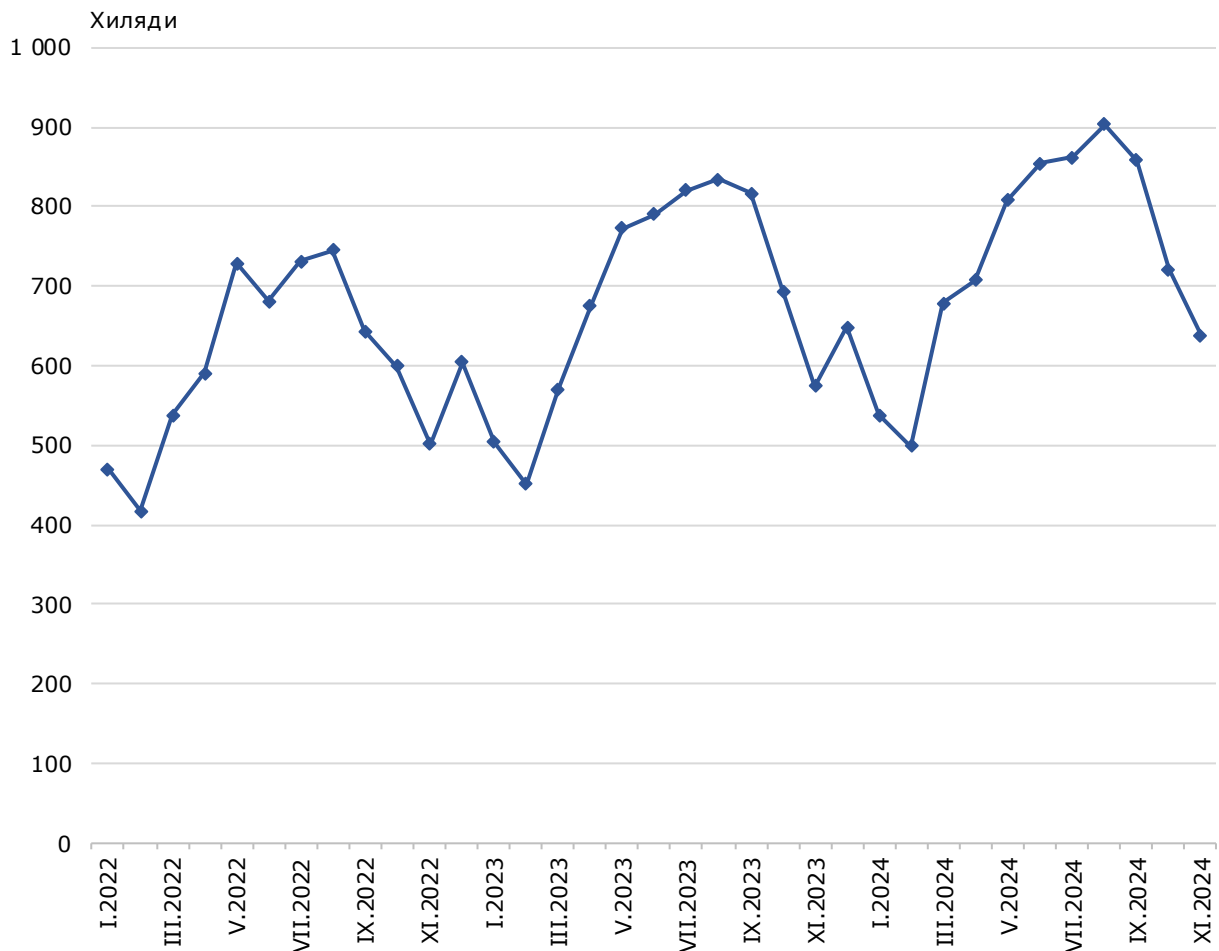




ПЪТУВАНИЯ НА БЪЛГАРСКИ ГРАЖДАНИ В ЧУЖБИНА И ПОСЕЩЕНИЯ НА ЧУЖДИ ГРАЖДАНИ В БЪЛГАРИЯ ПРЕЗ НОЕМВРИ 2024 ГОДИНА

Пътуванията на български граждани в чужбина през ноември 2024 г. са 638.6 хил. (виж табл. 1 от приложението), или с 11.3% повече от ноември 2023 година (виж фиг. 1). Регистрирано е увеличение на пътуванията по всички наблюдавани цели.

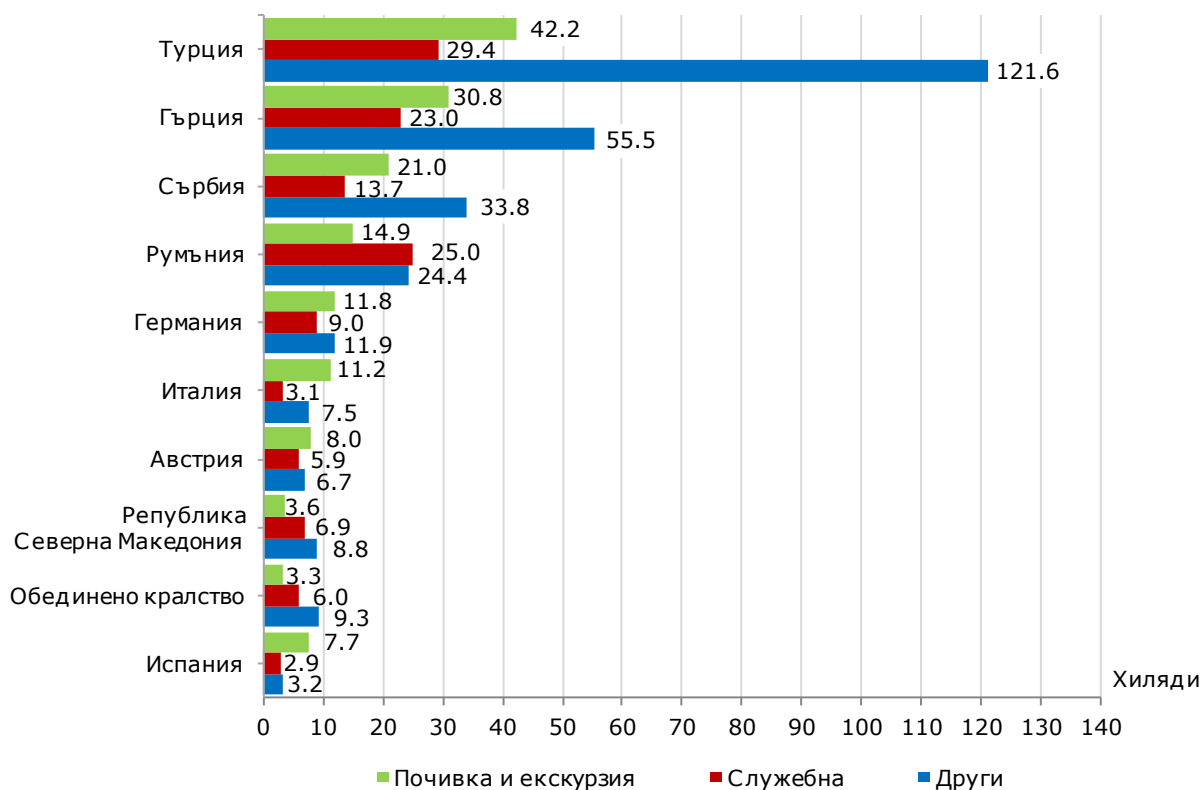
Фиг. 1. Пътувания на български граждани в чужбина по месеци



Най-голям брой пътувания на български граждани са осъществени към: Турция - 193.2 хил., Гърция - 109.3 хил., Сърбия - 68.5 хил., Румъния - 64.3 хил., Германия - 32.7 хил., Италия - 21.8 хил., Австрия - 20.6 хил., Република Северна Македония - 19.3 хил., Обединено кралство - 18.6 хил., Испания - 13.8 хиляди (виж фиг. 2).

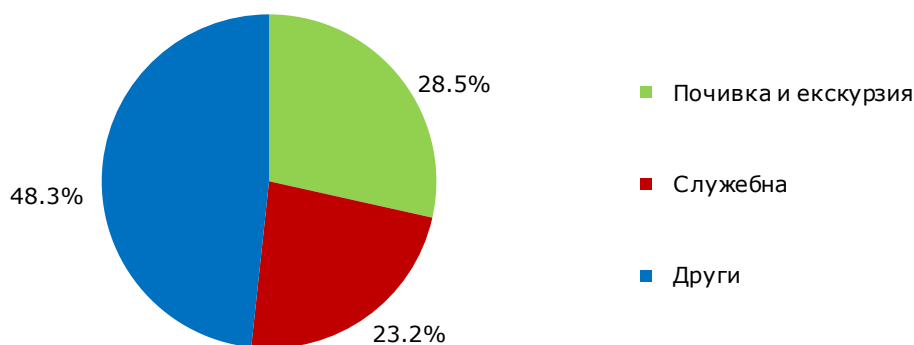
ПЪТУВАНИЯ НА БЪЛГАРСКИ ГРАЖДАНИ В ЧУЖБИНА И ПОСЕЩЕНИЯ НА ЧУЖДИ ГРАЖДАНИ В БЪЛГАРИЯ ПРЕЗ НОЕМВРИ 2024 ГОДИНА

Фиг. 2. Най-посещавани държави от български граждани по цел на пътуването през ноември 2024 година



Най-голям относителен дял от общия брой пътувания на български граждани в чужбина формират тези с други цели - 48.3%, следвани от пътуванията с цел почивка и екскурзия - 28.5%, и със служебна цел - 23.2% (виж фиг. 3).

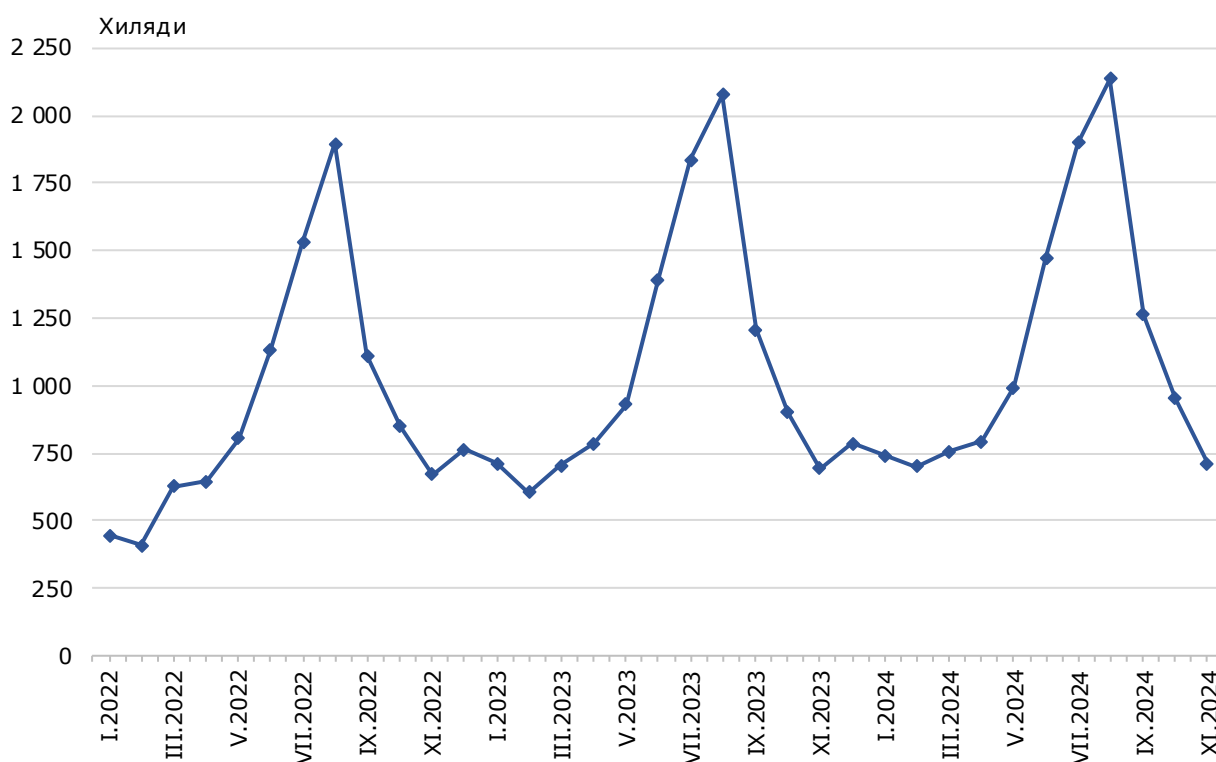
Фиг. 3. Структура на пътуванията на български граждани в чужбина по цел през ноември 2024 година



ПЪТУВАНИЯ НА БЪЛГАРСКИ ГРАЖДАНИ В ЧУЖБИНА И ПОСЕЩЕНИЯ НА ЧУЖДИ ГРАЖДАНИ В БЪЛГАРИЯ ПРЕЗ НОЕМВРИ 2024 ГОДИНА

През ноември 2024 г. посещенията на чужди граждани в България са 711.9 хил. (виж табл. 2 от приложението), или с 2.5% повече в сравнение със същия месец на предходната година (виж фиг. 4). Регистрирано е увеличение на пътуванията със служебна цел - с 9.3% и с цел почивка и екскурзия - със 7.7%, докато тези с други цели намаляват с 2.7%. Транзитните преминавания през страната са 37.8% (269.4 хил.) от всички посещения на чужди граждани в България.

Фиг. 4. Посещения на чужди граждани в България по месеци



Делът на гражданите от Европейския съюз, посетили България, е 47.2% от общия брой чужди граждани и достига 336.2 хил., като най-голям е броят на посещенията на граждани от Румъния - 42.7% и Гърция - 25.0%.

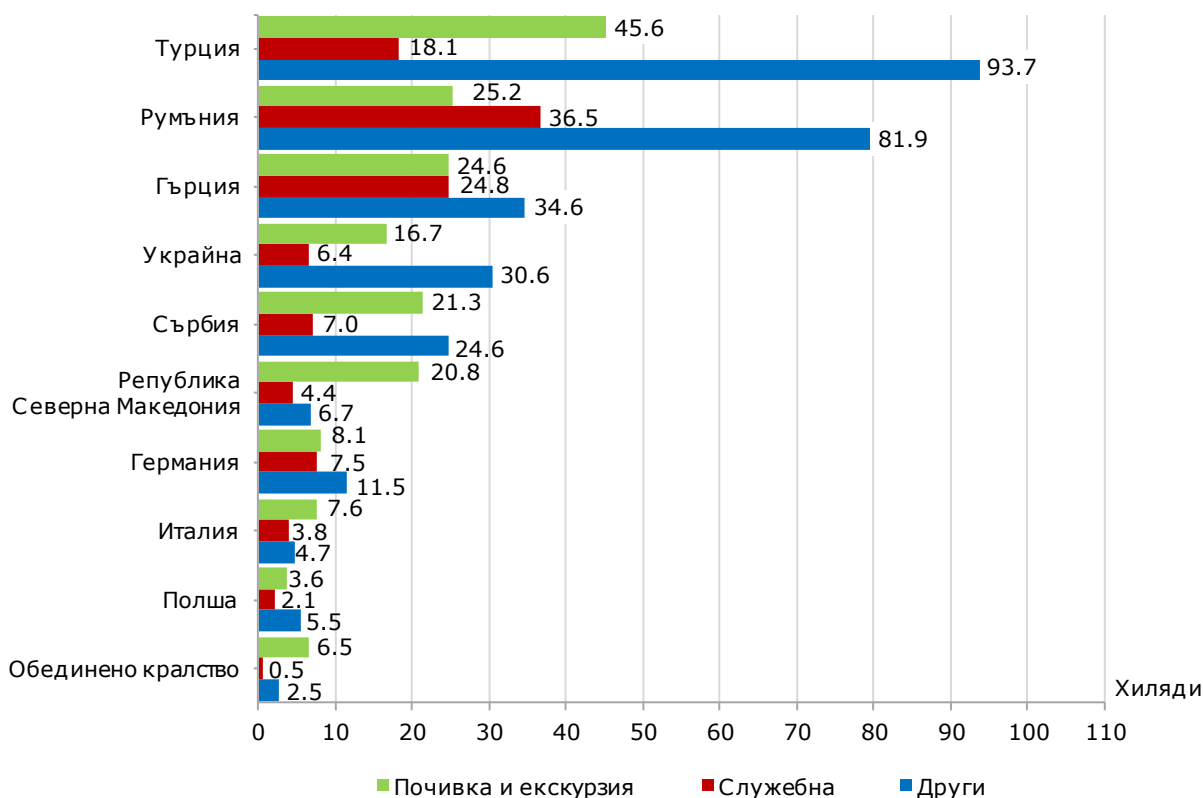
Посещенията на граждани от групата „Други европейски страни“¹ са 311.6 хил., или 43.8% от всички посещения в България. Най-голям брой са регистрирани от Турция - 157.4 хил., или 50.5% от посещенията в тази група.

Най-много посещения в България са реализирали гражданите от: Турция - 157.4 хил., Румъния - 143.6 хил., Гърция - 84.0 хил., Украйна - 53.7 хил., Сърбия - 52.9 хил., Република Северна Македония - 31.9 хил., Германия - 27.1 хил., Италия - 16.1 хил., Полша - 11.2 хил., Обединено кралство - 9.5 хиляди (виж фиг. 5).

¹ Включва страните в Европа извън Европейския съюз.

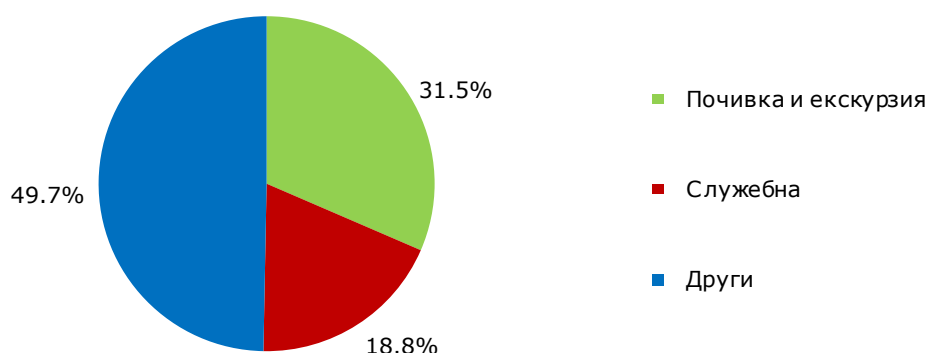
ПЪТУВАНИЯ НА БЪЛГАРСКИ ГРАЖДАНИ В ЧУЖБИНА И ПОСЕЩЕНИЯ НА ЧУЖДИ ГРАЖДАНИ В БЪЛГАРИЯ ПРЕЗ НОЕМВРИ 2024 ГОДИНА

Фиг. 5. Държави с най-голям общ брой посещения в България по цел на пътуването през ноември 2024 година



Преобладава делът на посещенията с други цели - 49.7%, следвани от посещенията с цел почивка и екскурзия - 31.5%, и със служебна цел - 18.8% (виж фиг. 6).

Фиг. 6. Структура на посещенията на чужди граждани в България по цел през ноември 2024 година



ПЪТУВАНИЯ НА БЪЛГАРСКИ ГРАЖДАНИ В ЧУЖБИНА И ПОСЕЩЕНИЯ НА ЧУЖДИ ГРАЖДАНИ В БЪЛГАРИЯ ПРЕЗ НОЕМВРИ 2024 ГОДИНА

Методологични бележки

При наблюдението и разработката на данните за туризма Националният статистически институт (НСИ) е възприел дефинициите, препоръчани от Световната организация по туризъм и Методологическото ръководство на Евростат. Съгласно тези дефиниции **международен турист** е всеки посетител, пристигащ в друга страна, която не е страната на неговото постоянно местоживееене, за не повече от една година, и чиято основна цел не е извършване на дейност срещу заплащане в посетеното място.

Целите на посещение в дадена страна могат да бъдат:

- почивка и екскурзия;
- служебна цел (командировки, участие в конференции, конгреси и симпозиуми и др.);
- други (гостуване, обучение, посещение на културни и спортни мероприятия и др.).

Статистическите данни за пътуванията на български граждани в чужбина и посещенията на чужди граждани в България са получени на базата на месечна информация от Министерството на вътрешните работи (МВР) и извадково изследване на НСИ сред преминаващите български и чужди граждани през граничните пунктове на страната.

Данните за броя на пътуванията на граждани от Европейския съюз представляват оценки на базата на информация от МВР и летищните власти. Данните за влезлите в страната граждани на „трети страни“ са получени директно от МВР. Данните за целите на пътуванията са получени въз основа на регулярно провежданото от НСИ месечно извадково изследване сред преминаващите български и чужди граждани през граничните пунктове на страната.

**ПЪТУВАНИЯ НА БЪЛГАРСКИ ГРАЖДАНИ В ЧУЖБИНА И ПОСЕЩЕНИЯ НА
ЧУЖДИ ГРАЖДАНИ В БЪЛГАРИЯ ПРЕЗ НОЕМВРИ 2024 ГОДИНА**

Приложение

Таблица 1

**Пътувания на български граждани в чужбина по цел на пътуването и
по страни през ноември 2024 година**

(Брой)

Страни	Общо	Цел на пътуването		
		почивка и екскурзия	служебна	други
Общо	638637	181849	148236	308552
Европейски съюз	327147	106118	88551	132478
Австрия	20644	8043	5898	6703
Белгия	11383	4141	3104	4138
Германия	32670	11830	8910	11930
Гърция	109343	30809	22956	55578
Дания	2047	593	430	1024
Ирландия	600	293	307	-
Испания	13800	7697	2919	3184
Италия	21804	11243	3066	7495
Кипър	239	119	41	79
Малта	760	190	294	276
Нидерландия	7065	2318	2162	2585
Полша	5706	1304	1630	2772
Португалия	834	278	361	195
Румъния	64315	14894	25049	24372
Словакия	2144	715	694	735
Словения	2641	377	1048	1216
Унгария	4746	2191	812	1743
Финландия	224	116	-	108
Франция	10044	3348	3826	2870
Хърватия	3195	1437	941	817
Чехия	10440	3789	2819	3832
Швеция	914	262	364	288
Други страни от ЕС	1589	131	920	538
Други европейски страни	302683	71238	56998	174447
Норвегия	397	263	134	-
Обединено кралство	18640	3329	5991	9320
Република Северна Македония	19298	3618	6935	8745
Руска федерация	582	287	89	206
Сърбия	68504	21034	13687	33783
Турция	193228	42172	29474	121582
Украйна	215	-	36	179
Швейцария	1819	535	652	632
Други страни	1177	285	513	379
Израел	26	-	-	26
Канада	199	162	37	-
САЩ	952	123	476	353
Останал свят	7630	4208	2174	1248

**ПЪТУВАНИЯ НА БЪЛГАРСКИ ГРАЖДАНИ В ЧУЖБИНА И ПОСЕЩЕНИЯ НА
ЧУЖДИ ГРАЖДАНИ В БЪЛГАРИЯ ПРЕЗ НОЕМВРИ 2024 ГОДИНА**

Таблица 2

**Посещения на чужди граждани в България по цел на пътуването и
по страни през ноември 2024 година**

(Брой)

Страни	Общо	Цел на пътуването		
		почивка и екскурзия	служебна	други
Общо	711889	224610	133719	353560
Европейски съюз	336227	88121	88147	159959
Австрия	6290	2181	1335	2774
Белгия	4669	673	1115	2881
Германия	27056	8122	7406	11528
Гърция	84031	24578	24852	34601
Дания	725	207	414	104
Ирландия	1630	817	522	291
Испания	7039	3341	1783	1915
Италия	16142	7605	3842	4695
Кипър	1629	651	541	437
Малта	312	312	-	-
Нидерландия	5452	1593	294	3565
Полша	11207	3624	2062	5521
Португалия	1423	536	413	474
Румъния	143583	25218	36468	81897
Словакия	1791	397	593	801
Словения	968	309	342	317
Унгария	3994	1983	805	1206
Финландия	610	286	123	201
Франция	7930	2026	2096	3808
Хърватия	2766	925	669	1172
Чехия	3463	1157	1325	981
Швеция	1860	728	760	372
Други страни от ЕС	1657	852	387	418
Други европейски страни	311608	113835	37693	160080
Норвегия	716	307	116	293
Обединено кралство	9500	6478	462	2560
Република Северна Македония	31937	20795	4452	6690
Руска федерация	3545	1624	385	1536
Сърбия	52943	21334	6996	24613
Турция	157406	45657	18061	93688
Украйна	53687	16700	6389	30598
Швейцария	1874	940	832	102
Други страни	10327	8625	314	1388
Израел	5198	4937	82	179
Канада	617	491	19	107
САЩ	4231	2985	189	1057
Япония	281	212	24	45
Останал свят	53727	14029	7565	32133