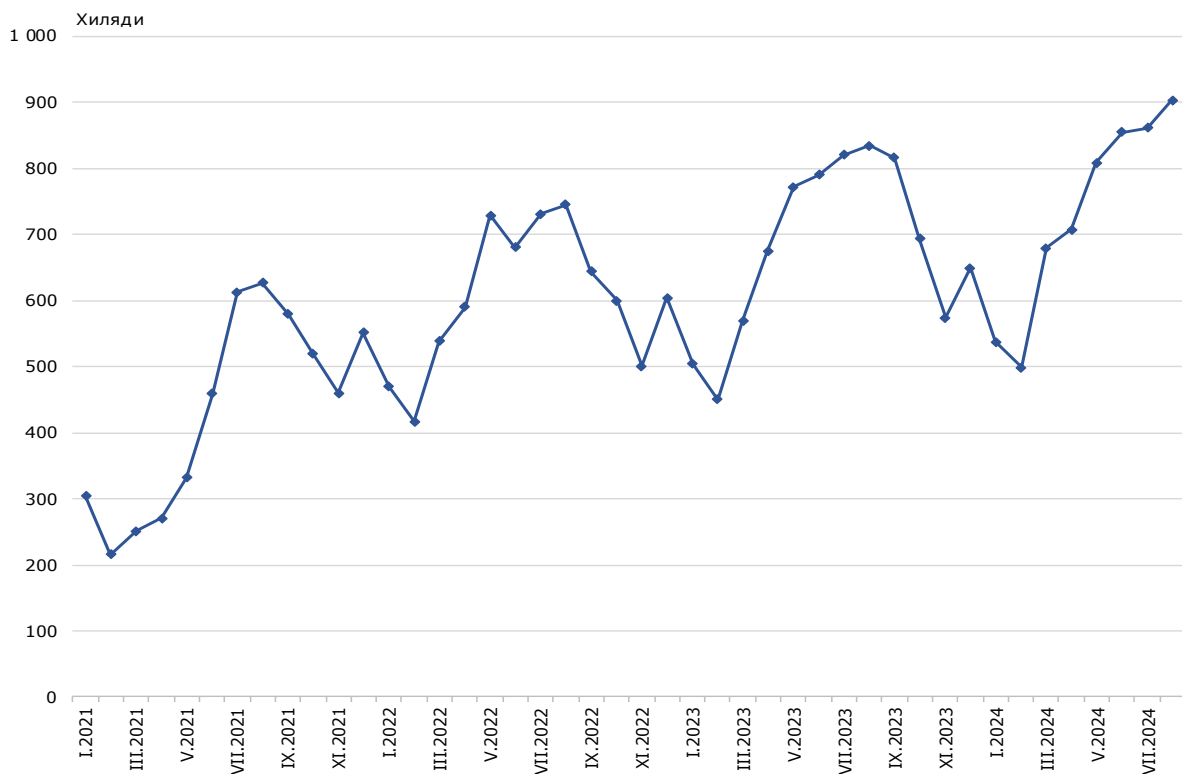




## ПЪТУВАНИЯ НА БЪЛГАРСКИ ГРАЖДАНИ В ЧУЖБИНА И ПОСЕЩЕНИЯ НА ЧУЖДИ ГРАЖДАНИ В БЪЛГАРИЯ ПРЕЗ АВГУСТ 2024 ГОДИНА

Пътуванията на български граждани в чужбина през август 2024 г. са 903.4 хил. (виж табл. 1 от приложението), или с 8.3% повече от август 2023 година. Регистрирано е увеличение на пътуванията с цел почивка и екскурзия - с 19.6% и със служебна цел - с 3.0%, докато тези с други цели (гостуване, обучение, посещение на културни и спортни мероприятия) намаляват с 3.6% (виж фиг. 1).

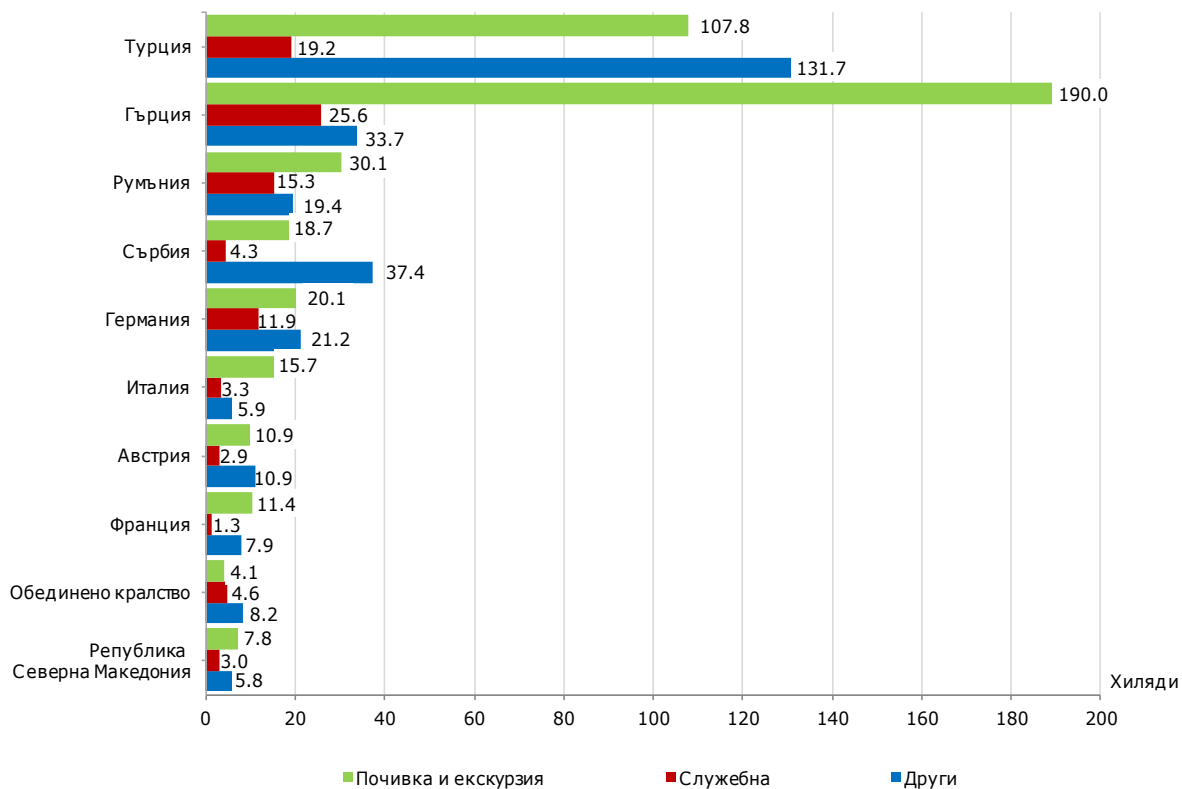
Фиг. 1. Пътувания на български граждани в чужбина по месеци



Най-голям брой пътувания на български граждани са осъществени към: Турция - 258.7 хил., Гърция - 249.3 хил., Румъния - 64.8 хил., Сърбия - 60.4 хил., Германия - 53.2 хил., Италия - 24.9 хил., Австрия - 24.7 хил., Франция - 20.6 хил., Обединено кралство - 16.9 хил., Република Северна Македония - 16.6 хиляди (виж фиг. 2).

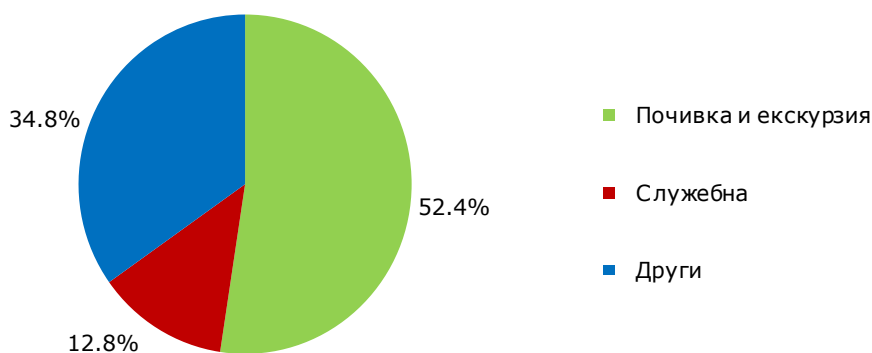
## ПЪТУВАНИЯ НА БЪЛГАРСКИ ГРАЖДАНИ В ЧУЖБИНА И ПОСЕЩЕНИЯ НА ЧУЖДИ ГРАЖДАНИ В БЪЛГАРИЯ ПРЕЗ АВГУСТ 2024 ГОДИНА

**Фиг. 2. Най-посещавани държави от български граждани по цел на пътуването през август 2024 година**



Най-голям относителен дял от общия брой пътувания на български граждани в чужбина формират тези с цел почивка и екскурзия - 52.4%, следвани от пътуванията с други цели - 34.8%, и със служебна цел - 12.8% (виж фиг. 3).

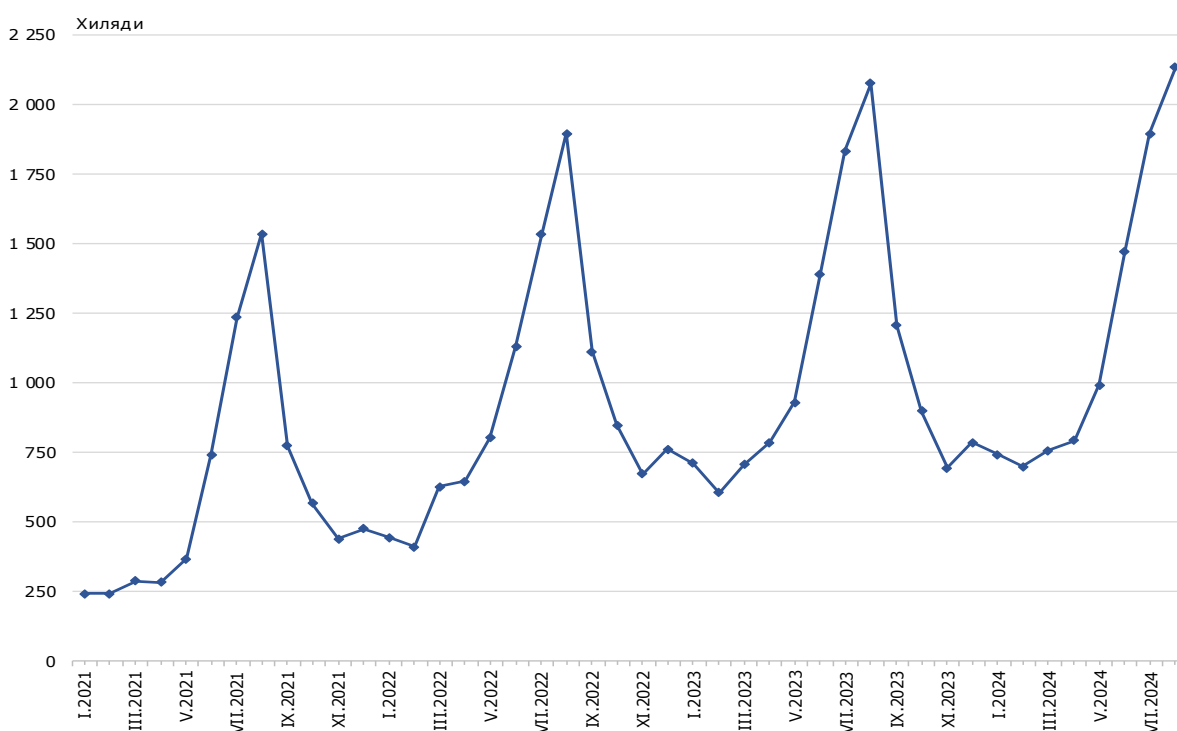
**Фиг. 3. Структура на пътуванията на български граждани в чужбина по цел през август 2024 година**



## ПЪТУВАНИЯ НА БЪЛГАРСКИ ГРАЖДАНИ В ЧУЖБИНА И ПОСЕЩЕНИЯ НА ЧУЖДИ ГРАЖДАНИ В БЪЛГАРИЯ ПРЕЗ АВГУСТ 2024 ГОДИНА

През август 2024 г. **посещенията на чужди граждани в България** са 2 135.7 хил. (виж табл. 2 от приложението), или с 2.8% повече в сравнение със същия месец на предходната година (виж фиг. 4). Регистрирано е увеличение на пътуванията с цел почивка и екскурзия с 6.2%, докато тези със служебна цел и с други цели намаляват съответно с 2.3 и 0.5%. Транзитните преминавания през страната са 38.3% (818.6 хил.) от всички посещения на чужди граждани в България.

**Фиг. 4. Посещения на чужди граждани в България по месеци**



Делът на гражданите от Европейския съюз, посетили България, е 55.8% от общия брой чужди граждани и достига 1 192.8 хил., като най-голям е броят на посещенията на граждани от Румъния - 30.6%, Германия - 20.6%, и Полша - 9.0%.

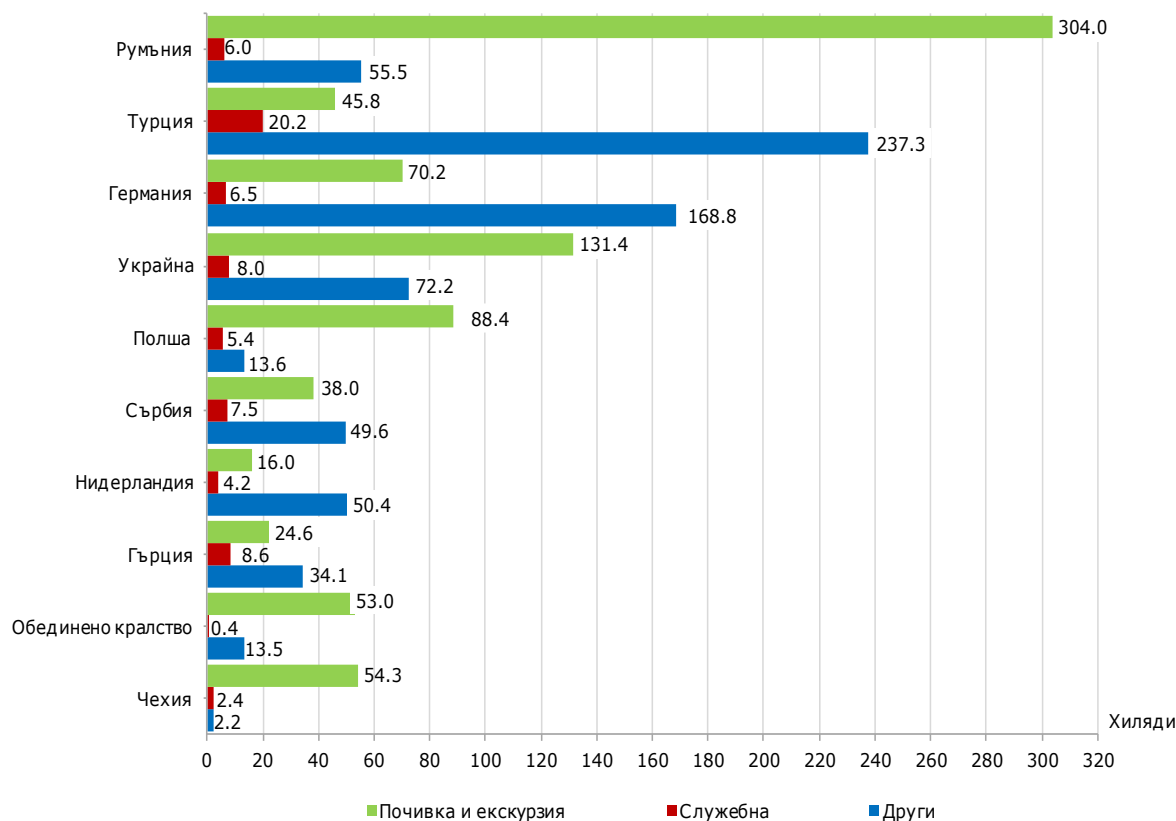
Посещенията на граждани от групата „Други европейски страни“<sup>1</sup> са 746.1 хил., или 34.9% от всички посещения в България. Най-голям брой са регистрирани от Турция - 303.3 хил., или 40.6% от посещенията в тази група.

Най-много посещения в България са реализирали гражданите от: Румъния - 365.5 хил., Турция - 303.3 хил., Германия - 245.5 хил., Украйна - 211.6 хил., Полша - 107.4 хил., Сърбия - 95.1 хил., Нидерландия - 70.6 хил., Гърция - 67.3 хил., Обединено кралство - 66.9 хил., Чехия - 58.9 хиляди. (виж фиг. 5).

<sup>1</sup> Включва страните в Европа извън Европейския съюз.

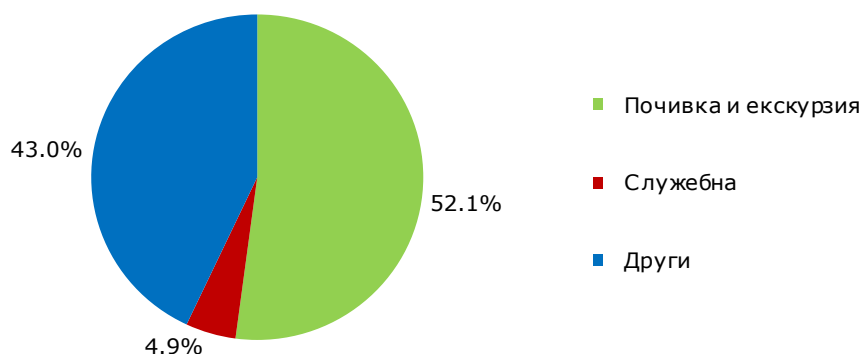
## ПЪТУВАНИЯ НА БЪЛГАРСКИ ГРАЖДАНИ В ЧУЖБИНА И ПОСЕЩЕНИЯ НА ЧУЖДИ ГРАЖДАНИ В БЪЛГАРИЯ ПРЕЗ АВГУСТ 2024 ГОДИНА

**Фиг. 5. Държави с най-голям общ брой посещения в България по цел на пътуването през август 2024 година**



Преобладава дялът на посещенията с цел почивка и екскурзия - 52.1%, следвани от посещенията с други цели - 43.0%, и със служебна цел - 4.9% (виж фиг. 6).

**Фиг. 6. Структура на посещенията на чужди граждани в България по цел през август 2024 година**



# ПЪТУВАНИЯ НА БЪЛГАРСКИ ГРАЖДАНИ В ЧУЖБИНА И ПОСЕЩЕНИЯ НА ЧУЖДИ ГРАЖДАНИ В БЪЛГАРИЯ ПРЕЗ АВГУСТ 2024 ГОДИНА

---

## Методологични бележки

При наблюдението и разработката на данните за туризма Националният статистически институт (НСИ) е възприел дефинициите, препоръчани от Световната организация по туризъм и Методологическото ръководство на Евростат. Съгласно тези дефиниции **международен турист** е всеки посетител, пристигащ в друга страна, която не е страната на неговото постоянно местоживееене, за не повече от една година, и чиято основна цел не е извършване на дейност срещу заплащане в посетеното място.

**Целите на посещение** в дадена страна могат да бъдат:

- почивка и екскурзия;
- служебна цел (командировки, участие в конференции, конгреси и симпозиуми и др.);
- други (гостуване, обучение, посещение на културни и спортни мероприятия и др.).

Статистическите данни за пътуванията на български граждани в чужбина и посещенията на чужди граждани в България са получени на базата на месечна информация от Министерството на вътрешните работи (МВР) и извадково изследване на НСИ сред преминаващите български и чужди граждани през граничните пунктове на страната.

Данните за броя на пътуванията на граждани от Европейския съюз представляват оценки на базата на информация от МВР и летищните власти. Данните за влезлите в страната граждани на „трети страни“ са получени директно от МВР. Данните за целите на пътуванията са получени въз основа на регулярно провежданото от НСИ месечно извадково изследване сред преминаващите български и чужди граждани през граничните пунктове на страната.

**ПЪТУВАНИЯ НА БЪЛГАРСКИ ГРАЖДАНИ В ЧУЖБИНА И ПОСЕЩЕНИЯ НА  
ЧУЖДИ ГРАЖДАНИ В БЪЛГАРИЯ ПРЕЗ АВГУСТ 2024 ГОДИНА**

**Приложение**

**Таблица 1**

**Пътувания на български граждани в чужбина по цел на пътуването и по  
страни през август 2024 година**

(Брой)

Страни	Общо	Цел на пътуването		
		почивка и екскурзия	служебна	други
<b>Общо</b>	<b>903415</b>	<b>473236</b>	<b>115991</b>	<b>314188</b>
<b>Европейски съюз</b>	<b>523067</b>	<b>321184</b>	<b>77101</b>	<b>124782</b>
Австрия	24663	10927	2883	10853
Белгия	10141	2852	3169	4120
Германия	53220	20151	11884	21185
Гърция	249295	190036	25543	33716
Дания	3731	1435	1129	1167
Ирландия	1528	1292	236	-
Испания	14893	8191	1117	5585
Италия	24867	15725	3291	5851
Кипър	1382	754	251	377
Малта	1393	1045	-	348
Нидерландия	6784	2261	1131	3392
Полша	7602	2433	3041	2128
Португалия	2628	1752	876	-
Румъния	64810	30121	15288	19401
Словакия	4677	2049	668	1960
Словения	2601	1951	650	-
Унгария	7222	4514	1805	903
Финландия	627	208	313	106
Франция	20598	11443	1289	7866
Хърватия	7835	6715	475	645
Чехия	10888	4585	1719	4584
Швеция	710	355	127	228
Други страни от ЕС	972	389	216	367
<b>Други европейски страни</b>	<b>357173</b>	<b>140350</b>	<b>32579</b>	<b>184244</b>
Норвегия	1234	617	224	393
Обединено кралство	16934	4077	4645	8212
Република Северна Македония	16572	7784	3013	5775
Руска федерация	703	703	-	-
Сърбия	60411	18666	4360	37385
Турция	258746	107811	19166	131769
Украйна	323	-	323	-
Швейцария	2250	692	848	710
<b>Други страни</b>	<b>1582</b>	<b>659</b>	<b>142</b>	<b>781</b>
Израел	26	-	26	-
Канада	506	309	-	197
САЩ	1050	350	116	584
<b>Останал свят</b>	<b>21593</b>	<b>11043</b>	<b>6169</b>	<b>4381</b>

**ПЪТУВАНИЯ НА БЪЛГАРСКИ ГРАЖДАНИ В ЧУЖБИНА И ПОСЕЩЕНИЯ НА  
ЧУЖДИ ГРАЖДАНИ В БЪЛГАРИЯ ПРЕЗ АВГУСТ 2024 ГОДИНА**

**Таблица 2**

**Посещения на чужди граждани в България по цел на пътуването и по  
страни през август 2024 година**

(Брой)

Страни	Общо	Цел на пътуването		
		почивка и екскурзия	служебна	други
<b>Общо</b>	<b>2135701</b>	<b>1113024</b>	<b>104469</b>	<b>918208</b>
<b>Европейски съюз</b>	<b>1192786</b>	<b>691314</b>	<b>53567</b>	<b>447905</b>
Австрия	53806	11304	3414	39088
Белгия	44377	9692	2367	32318
Германия	245479	70178	6527	168774
Гърция	67252	24648	8552	34052
Дания	7435	5056	1190	1189
Ирландия	6734	4144	537	2053
Испания	18360	16342	1043	975
Италия	16284	12108	2208	1968
Кипър	3429	1632	327	1470
Малта	784	392	233	159
Нидерландия	70587	15999	4199	50389
Полша	107352	88372	5338	13642
Португалия	2953	1777	492	684
Румъния	365526	304016	6020	55490
Словакия	21452	18284	1751	1417
Словения	2080	1486	293	301
Унгария	17701	13571	2042	2088
Финландия	3421	2565	443	413
Франция	55416	15944	3155	36317
Хърватия	3489	2326	217	946
Чехия	58920	54346	2417	2157
Швеция	8155	6164	360	1631
Други страни от ЕС	11794	10968	442	384
<b>Други европейски страни</b>	<b>746081</b>	<b>314717</b>	<b>42490</b>	<b>388874</b>
Норвегия	8544	6927	560	1057
Обединено кралство	66853	52936	411	13506
Република Северна Македония	42816	29556	4534	8726
Руска федерация	12383	7650	462	4271
Сърбия	95084	37982	7519	49583
Турция	303265	45805	20210	237250
Украйна	211598	131438	7939	72221
Швейцария	5538	2423	855	2260
<b>Други страни</b>	<b>42651</b>	<b>38622</b>	<b>341</b>	<b>3688</b>
Израел	29570	28962	107	501
Канада	1932	1408	25	499
САЩ	10305	7601	192	2512
Япония	844	651	17	176
<b>Останал свят</b>	<b>154183</b>	<b>68371</b>	<b>8071</b>	<b>77741</b>