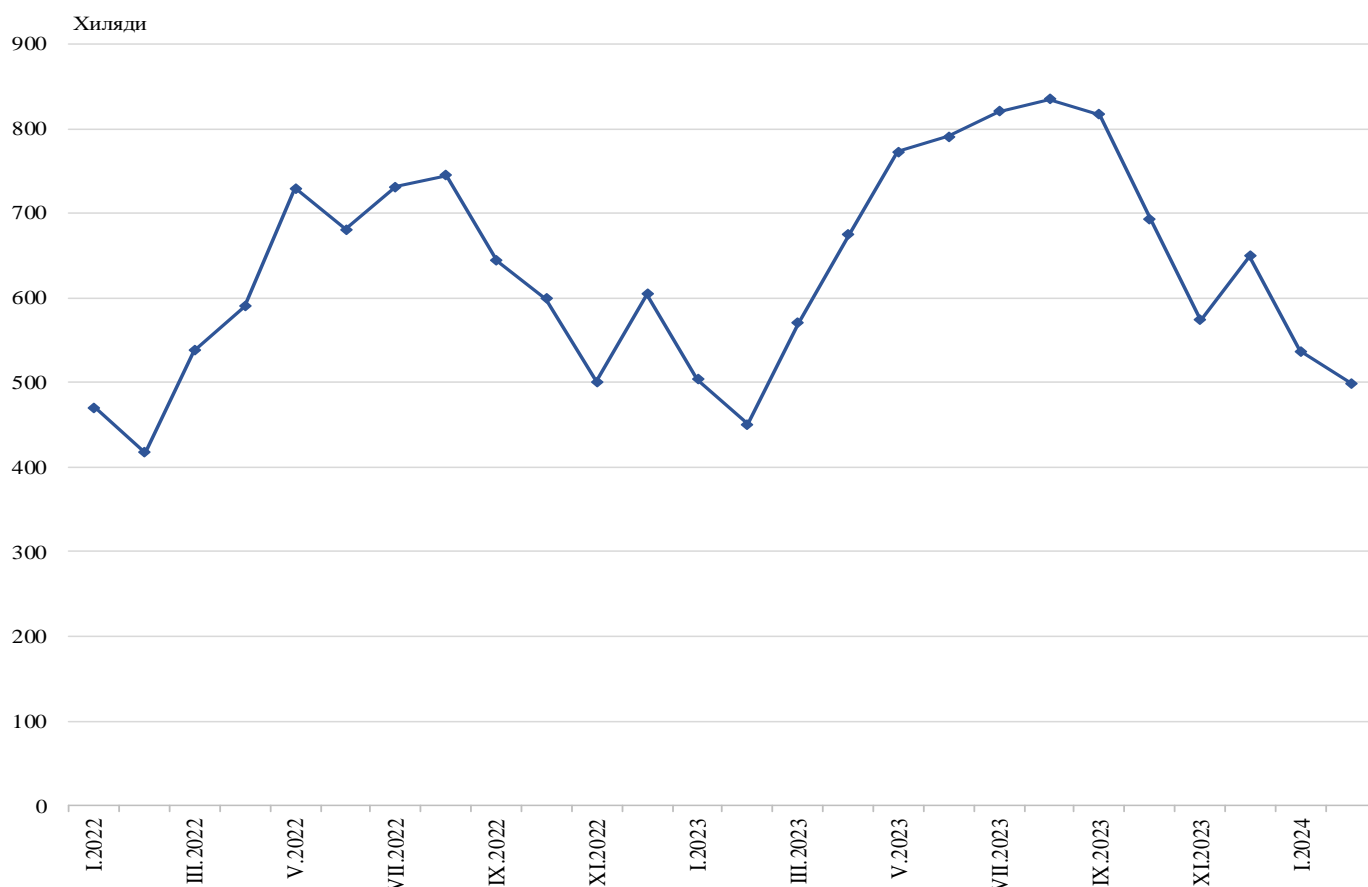


## ПЪТУВАНИЯ НА БЪЛГАРСКИ ГРАЖДАНИ В ЧУЖБИНА И ПОСЕЩЕНИЯ НА ЧУЖДИ ГРАЖДАНИ В БЪЛГАРИЯ ПРЕЗ ФЕВРУАРИ 2024 ГОДИНА

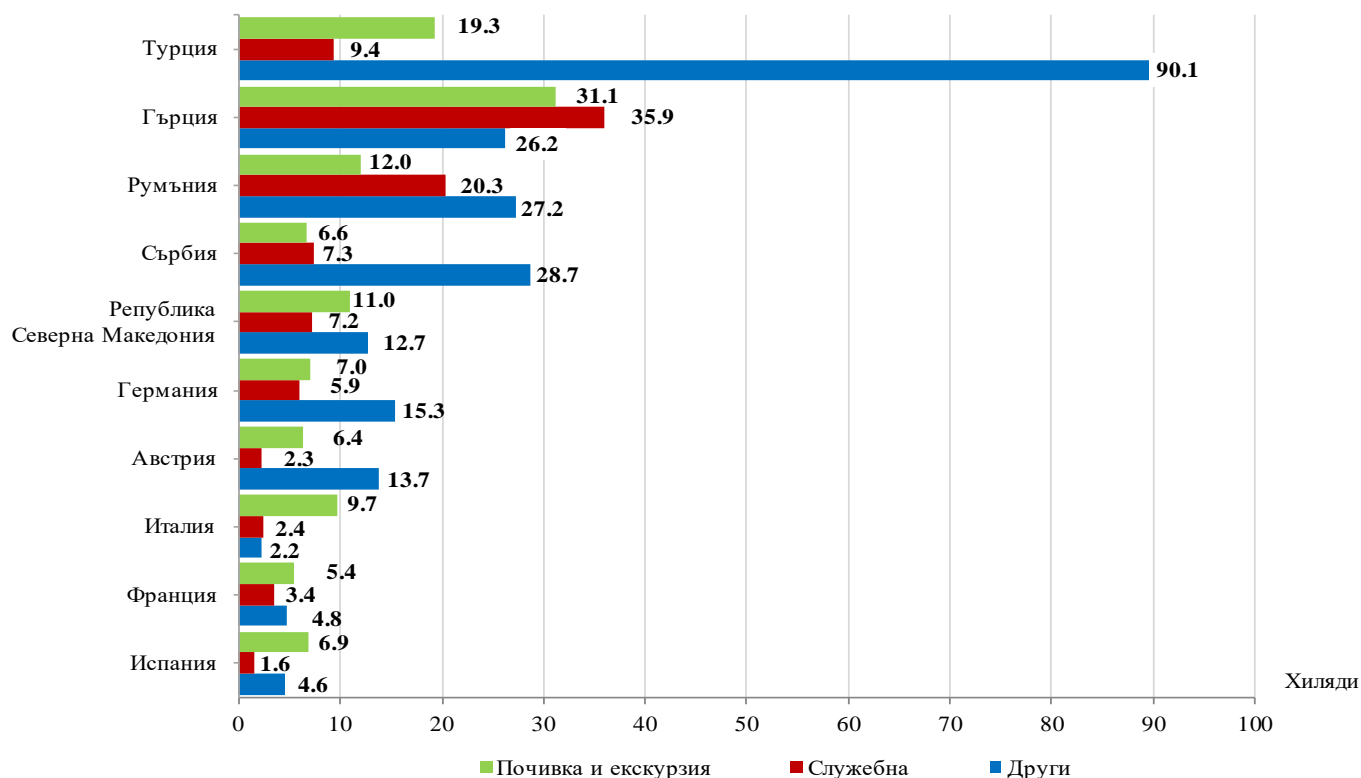
Пътуванията на български граждани в чужбина през февруари 2024 г. са 499.0 хил. (табл. 1 от приложението), или с 10.7% повече от февруари 2023 година. Регистрирано е увеличение на пътуванията по следните цели: други - с 22.9%, почивка и екскурзия - със 7.4%, докато тези със служебна цел намаляват с 5.7%.

Фиг. 1. Пътувания на български граждани в чужбина по месеци



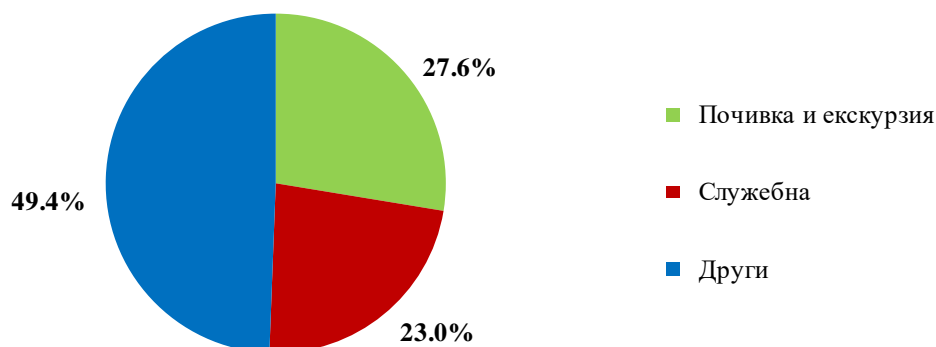
Най-голям брой пътувания на български граждани са осъществени към: Турция - 118.8 хил., Гърция - 93.2 хил., Румъния - 59.5 хил., Сърбия - 42.6 хил., Република Северна Македония - 30.9 хил., Германия - 28.2 хил., Австрия - 22.4 хил., Италия - 14.3 хил., Франция - 13.6 хил., Испания - 13.1 хиляди (фиг. 2).

**Фиг. 2. Най-посещавани страни от български граждани по цел на пътуването през февруари 2024 година**



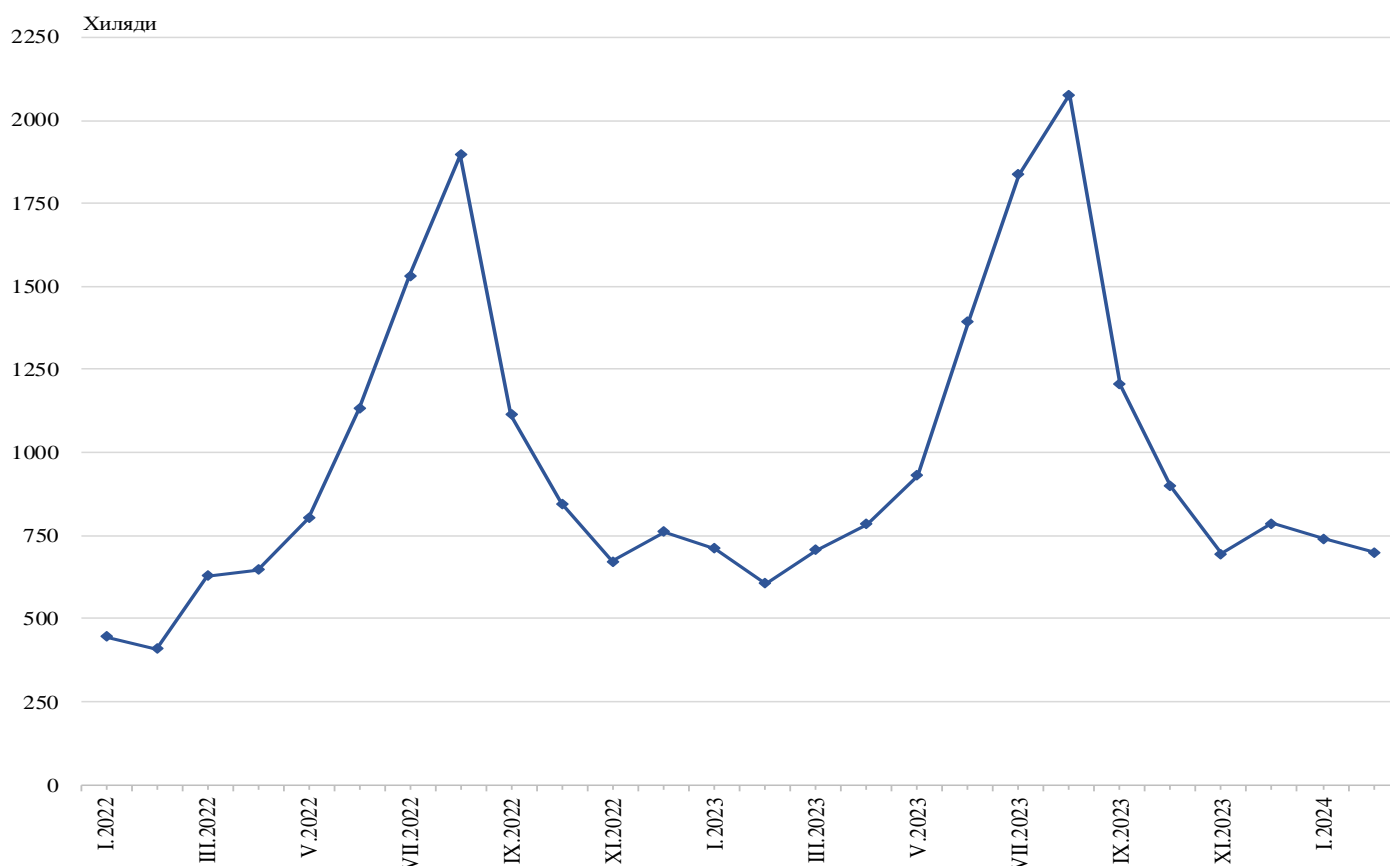
Най-голям относителен дял от общия брой пътувания на български граждани в чужбина формират тези с други цели (гостуване, обучение, посещение на културни и спортни мероприятия) - 49.4%, следвани от пътуванията с цел почивка и екскурзия - 27.6%, и със служебна цел - 23.0%.

**Фиг. 3. Структура на пътуванията на български граждани в чужбина по цел през февруари 2024 година**



През февруари 2024 г. посещенията на чужди граждани в България са 698.9 хил. (табл. 2 от приложението), или с 15.6% повече в сравнение със същия месец на предходната година (фиг. 4). Регистрирано е увеличение на пътуванията по всички наблюдавани цели - почивка и екскурзия, служебна и други цели. Транзитните преминавания през страната са 31.5% (220.0 хил.) от всички посещения на чужди граждани в България.

**Фиг. 4. Посещения на чужди граждани в България по месеци**



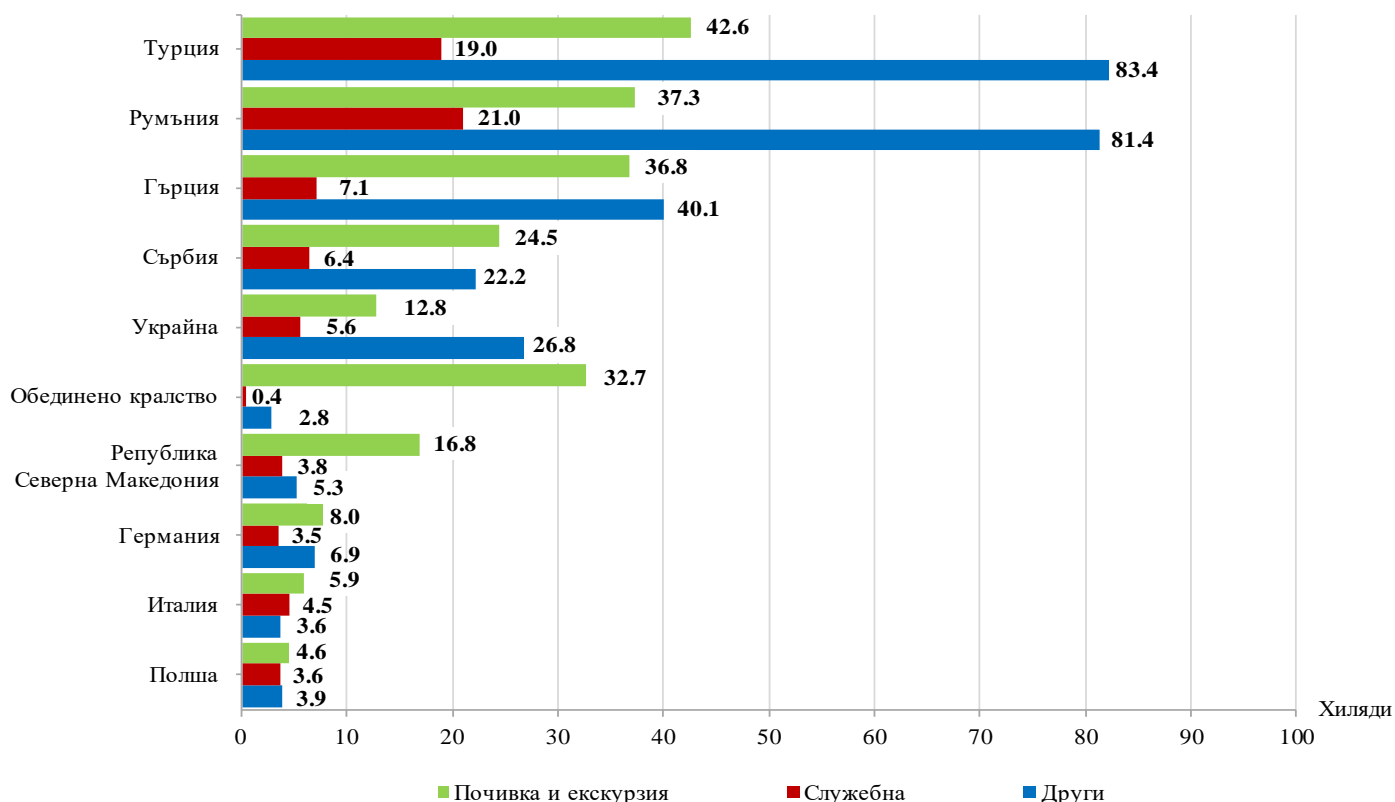
Делът на гражданите от Европейския съюз, посетили България, е 46.2% от общия брой чужди граждани и достига 322.7 хил., като най-голям е броят на посещенията на граждани от Румъния - 43.3%, и Гърция - 26.0%.

Посещенията на граждани от групата „Други европейски страни“<sup>1</sup> са 312.5 хил., или 44.7% от всички посещения в България. Най-голям брой посещения са регистрирани от Турция - 145.0 хил., или 46.4% от посещенията в тази група.

Най-много посещения в България са реализирали гражданите от: Турция - 145.0 хил., Румъния - 139.7 хил., Гърция - 84.0 хил., Сърбия - 53.1 хил., Украйна - 45.2 хил., Обединено кралство - 35.9 хил., Република Северна Македония - 25.9 хил., Германия - 18.4 хил., Италия - 14.0 хил., Полша - 12.1 хиляди (фиг. 5).

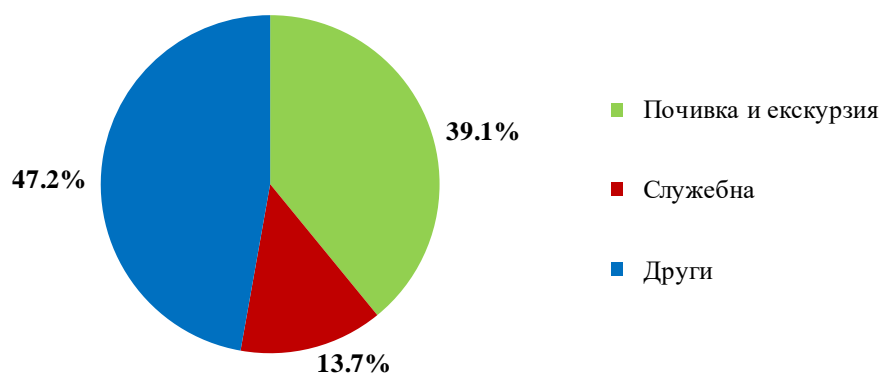
<sup>1</sup> Включва страните в Европа извън Европейския съюз.

**Фиг. 5. Най-много посещения в България по страни и цел през февруари 2024 година**



Преобладава дялът на посещенията с други цели - 47.2%, следвани от посещенията с цел почивка и екскурзия - 39.1%, и със служебна цел - 13.7%.

**Фиг. 6. Структура на посещенията на чужди граждани в България по цел през февруари 2024 година**



## Методологични бележки

При наблюдението и разработката на данните за туризма Националният статистически институт (НСИ) е възприел дефинициите, препоръчани от Световната организация по туризъм и Методологическото ръководство на Евростат. Съгласно тези дефиниции **международен турист** е всеки посетител, пристигащ в друга страна, която не е страната на неговото постоянно местоживеене, за не повече от една година, и чиято основна цел не е извършване на дейност срещу заплащане в посетеното място.

**Целите на посещение** в дадена страна могат да бъдат:

- екскурзия, почивка или развлечения (посещения на културни или исторически забележителности, спортни мероприятия и др.);
- гостуване (при близки или познати);
- служебна цел (командировки, участие в конференции, конгреси и симпозиуми и др.);
- други (образование, лечение и др.).

Статистическите данни за пътуванията на български граждани в чужбина и посещенията на чужди граждани в България са получени на базата на месечна информация от Министерството на вътрешните работи (МВР) и извадково изследване на НСИ сред преминаващите български и чужди граждани през граничните пунктове на страната.

Данните за броя на пътуванията на граждани от Европейския съюз представляват оценки на базата на информация от МВР и летищните власти. Данните за влезлите в страната граждани на „трети страни“ са получени директно от МВР. Данните за целите на пътуванията са получени въз основа на регулярно провежданото от НСИ месечно извадково изследване сред преминаващите български и чужди граждани през граничните пунктове на страната.

Приложение

Таблица 1

Пътувания на български граждани в чужбина по цел на пътуването и страни през февруари 2024 година

(Брой)

Страни	Общо	Цел на пътуването		
		почивка и екскурзия	служебна	други
<b>Общо</b>	<b>498998</b>	<b>137872</b>	<b>114589</b>	<b>246537</b>
<b>Европейски съюз</b>	<b>286094</b>	<b>94085</b>	<b>83243</b>	<b>108766</b>
Австрия	22392	6364	2357	13671
Белгия	7902	1437	2514	3951
Германия	28231	6993	5957	15281
Гърция	93185	31062	35903	26220
Дания	1585	432	507	646
Ирландия	615	384	108	123
Испания	13098	6851	1614	4633
Италия	14262	9652	2439	2171
Кипър	423	217	-	206
Малта	224	146	78	-
Нидерландия	5865	1564	1173	3128
Полша	5013	2063	1836	1114
Португалия	1235	926	309	-
Румъния	59490	11996	20341	27153
Словакия	1612	584	759	269
Словения	1534	368	767	399
Унгария	3381	1449	1230	702
Финландия	514	263	-	251
Франция	13615	5446	3404	4765
Хърватия	2293	1493	573	227
Чехия	6866	3433	306	3127
Швеция	2078	716	831	531
Други страни от ЕС	681	246	237	198
<b>Други европейски страни</b>	<b>204334</b>	<b>40507</b>	<b>27561</b>	<b>136266</b>
Норвегия	542	395	-	147
Обединено кралство	8817	2827	2086	3904
Република Северна Македония	30873	11026	7167	12680
Руска федерация	212	-	-	212
Сърбия	42636	6616	7351	28669
Турция	118779	19298	9402	90079
Украйна	195	-	130	65
Швейцария	2280	345	1425	510
<b>Други страни</b>	<b>1083</b>	<b>287</b>	<b>483</b>	<b>313</b>
Израел	187	125	-	62
Канада	274	162	-	112
САЩ	622	-	483	139
<b>Останал свят</b>	<b>7487</b>	<b>2993</b>	<b>3302</b>	<b>1192</b>



Таблица 2

Посещения на чужди граждани в България по цел на пътуването и страни през февруари 2024 година

(Брой)

Страни	Общо	Цел на пътуването		
		почивка и екскурзия	служебна	други
<b>Общо</b>	<b>698944</b>	<b>273213</b>	<b>95634</b>	<b>330097</b>
<b>Европейски съюз</b>	<b>322727</b>	<b>112989</b>	<b>51277</b>	<b>158461</b>
Австрия	5903	1102	1259	3542
Белгия	3888	1028	548	2312
Германия	18420	7959	3578	6883
Гърция	83972	36822	7094	40056
Дания	1170	472	166	532
Ирландия	4249	2502	1299	448
Испания	6364	2408	2064	1892
Италия	13988	5866	4512	3610
Кипър	2429	1340	-	1089
Малта	606	121	485	-
Нидерландия	5363	1625	1492	2246
Полша	12140	4605	3629	3906
Португалия	1561	957	390	214
Румъния	139670	37342	20953	81375
Словакия	1169	305	142	722
Словения	867	373	125	369
Унгария	3842	1921	197	1724
Финландия	486	265	221	-
Франция	6829	2561	1280	2988
Хърватия	2260	1191	237	832
Чехия	3155	707	423	2025
Швеция	2656	624	531	1501
Други страни от ЕС	1740	893	652	195
<b>Други европейски страни</b>	<b>312470</b>	<b>132959</b>	<b>36629</b>	<b>142882</b>
Норвегия	614	315	208	91
Обединено кралство	35875	32668	453	2754
Република Северна Македония	25915	16802	3844	5269
Руска федерация	4767	2531	487	1749
Сърбия	53118	24497	6449	22172
Турция	145016	42585	18989	83442
Украйна	45241	12812	5623	26806
Швейцария	1924	749	576	599
<b>Други страни</b>	<b>12424</b>	<b>10508</b>	<b>759</b>	<b>1157</b>
Израел	7589	7303	90	196
Канада	642	444	79	119
САЩ	3716	2432	510	774
Япония	477	329	80	68
<b>Останал свят</b>	<b>51323</b>	<b>16757</b>	<b>6969</b>	<b>27597</b>