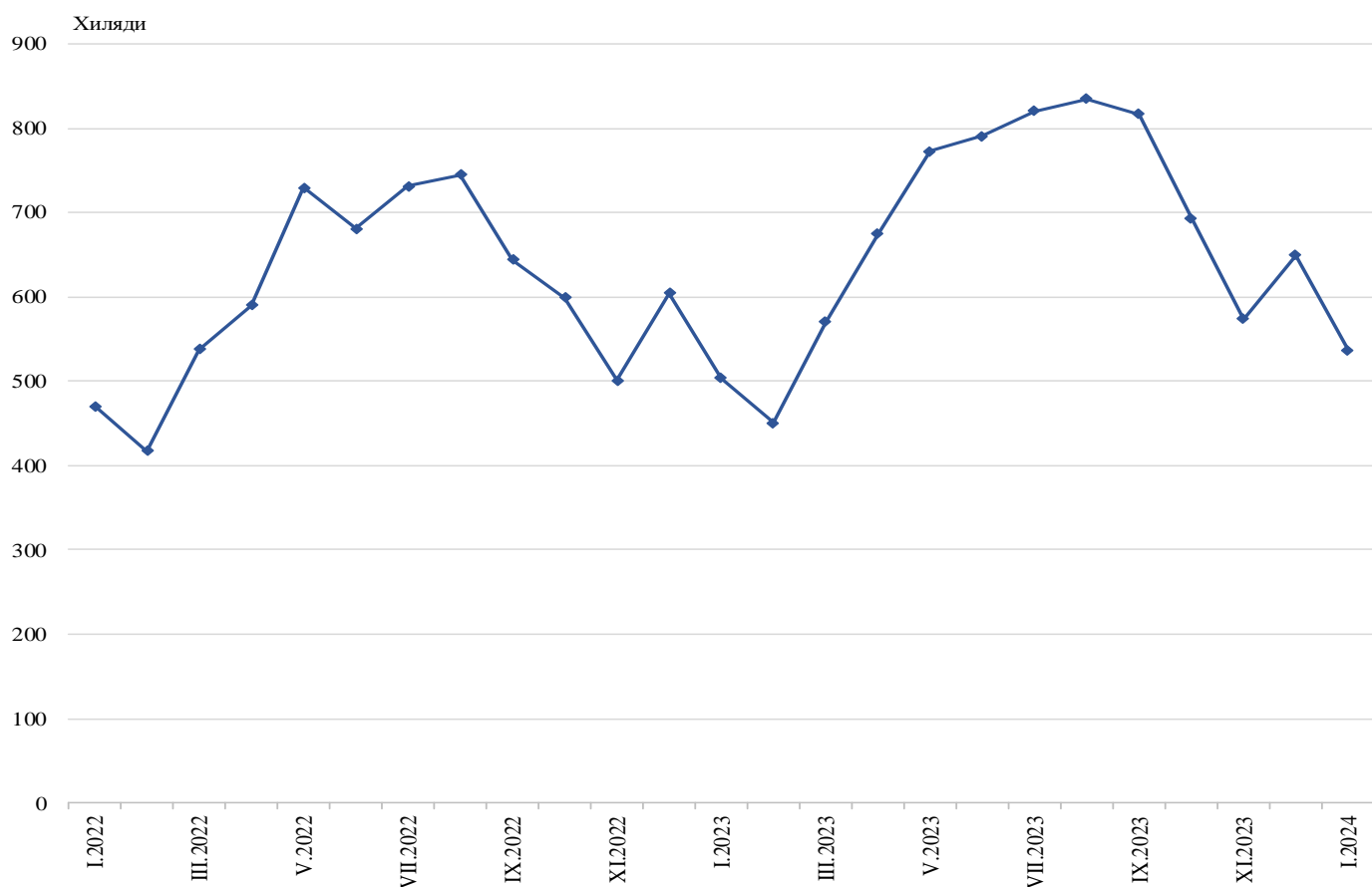


ПЪТУВАНИЯ НА БЪЛГАРСКИ ГРАЖДАНИ В ЧУЖБИНА И ПОСЕЩЕНИЯ НА ЧУЖДИ ГРАЖДАНИ В БЪЛГАРИЯ ПРЕЗ ЯНУАРИ 2024 ГОДИНА

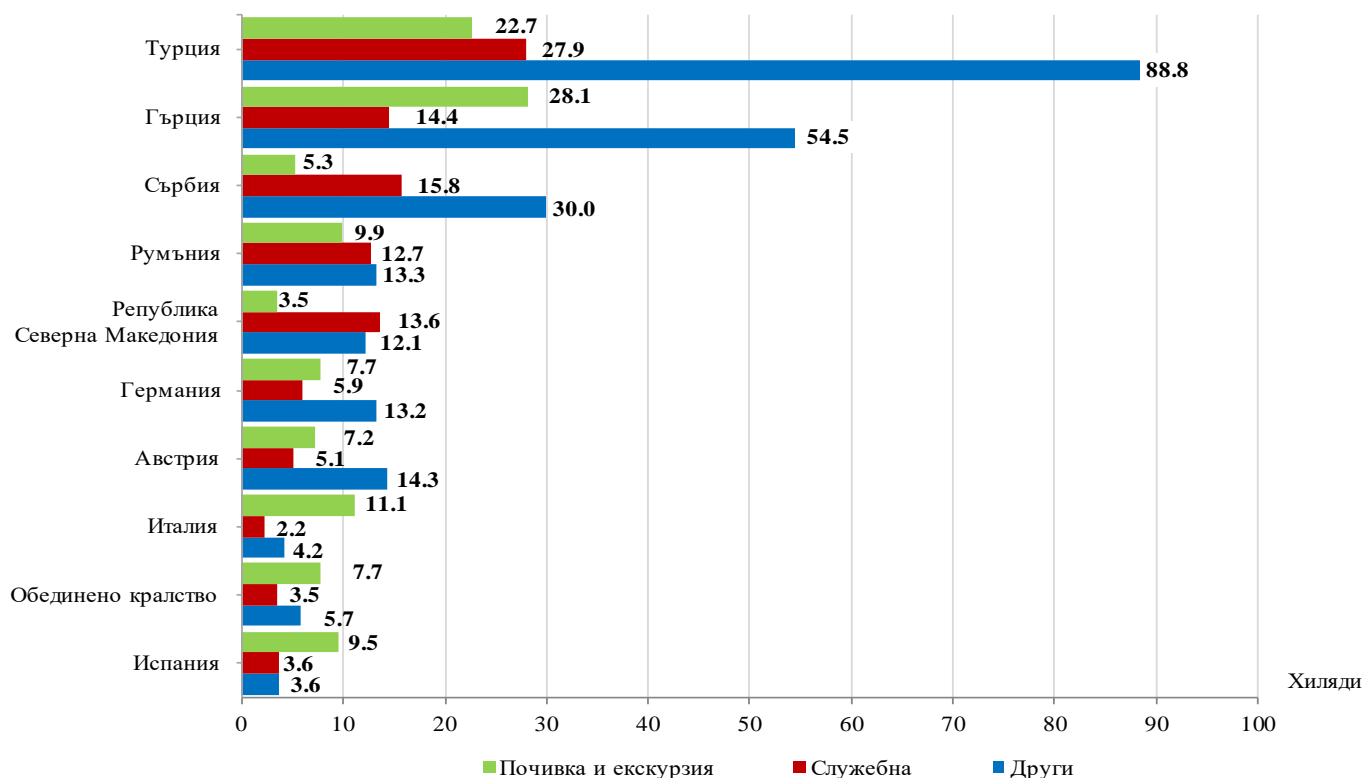
Пътуванията на български граждани в чужбина през януари 2024 г. са 537.5 хил. (табл. 1 от приложението), или с 6.6% повече от януари 2023 година. Регистрирано е увеличение на пътуванията по следните цели: други - с 11.6%, почивка и екскурзия - с 5.6%, докато тези със служебна цел намаляват с 1.9%.

Фиг. 1. Пътувания на български граждани в чужбина по месеци



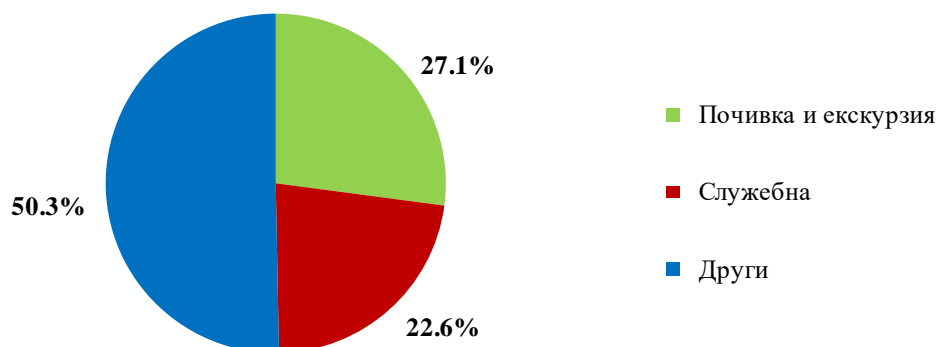
Най-голям брой пътувания на български граждани са осъществени към: Турция - 139.4 хил., Гърция - 97.0 хил., Сърбия - 51.1 хил., Румъния - 35.9 хил., Република Северна Македония - 29.2 хил., Германия - 26.8 хил., Австрия - 26.6 хил., Италия - 17.5 хил., Обединено кралство - 16.9 хил., Испания - 16.7 хиляди (фиг. 2).

Фиг. 2. Най-посещавани страни от български граждани по цел на пътуването през януари 2024 година



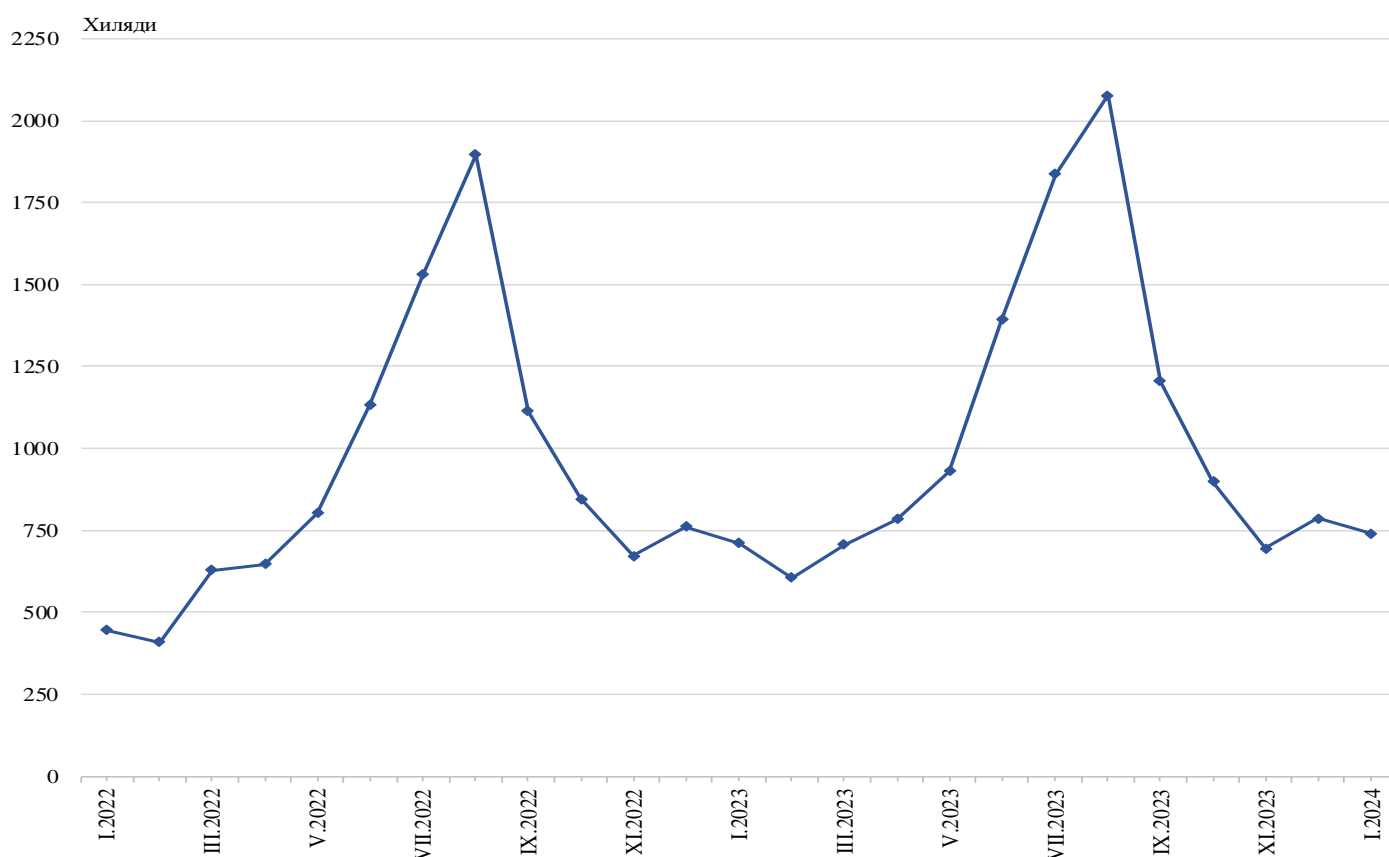
Най-голям относителен дял от общия брой пътувания на български граждани в чужбина формират тези с други цели (гостуване, обучение, посещение на културни и спортни мероприятия) - 50.3%, следвани от пътуванията с цел почивка и екскурзия - 27.1%, и със служебна цел - 22.6%.

Фиг. 3. Структура на пътуванията на български граждани в чужбина по цел през януари 2024 година



През януари 2024 г. посещенията на чужди граждани в България са 741.3 хил. (табл. 2 от приложението), или с 4.1% повече в сравнение със същия месец на предходната година (фиг. 4). Регистрирано е увеличение на пътуванията по всички наблюдавани цели - почивка и екскурзия, служебна и други цели. Транзитните преминавания през страната са 32.6% (241.9 хил.) от всички посещения на чужди граждани в България.

Фиг. 4. Посещения на чужди граждани в България по месеци



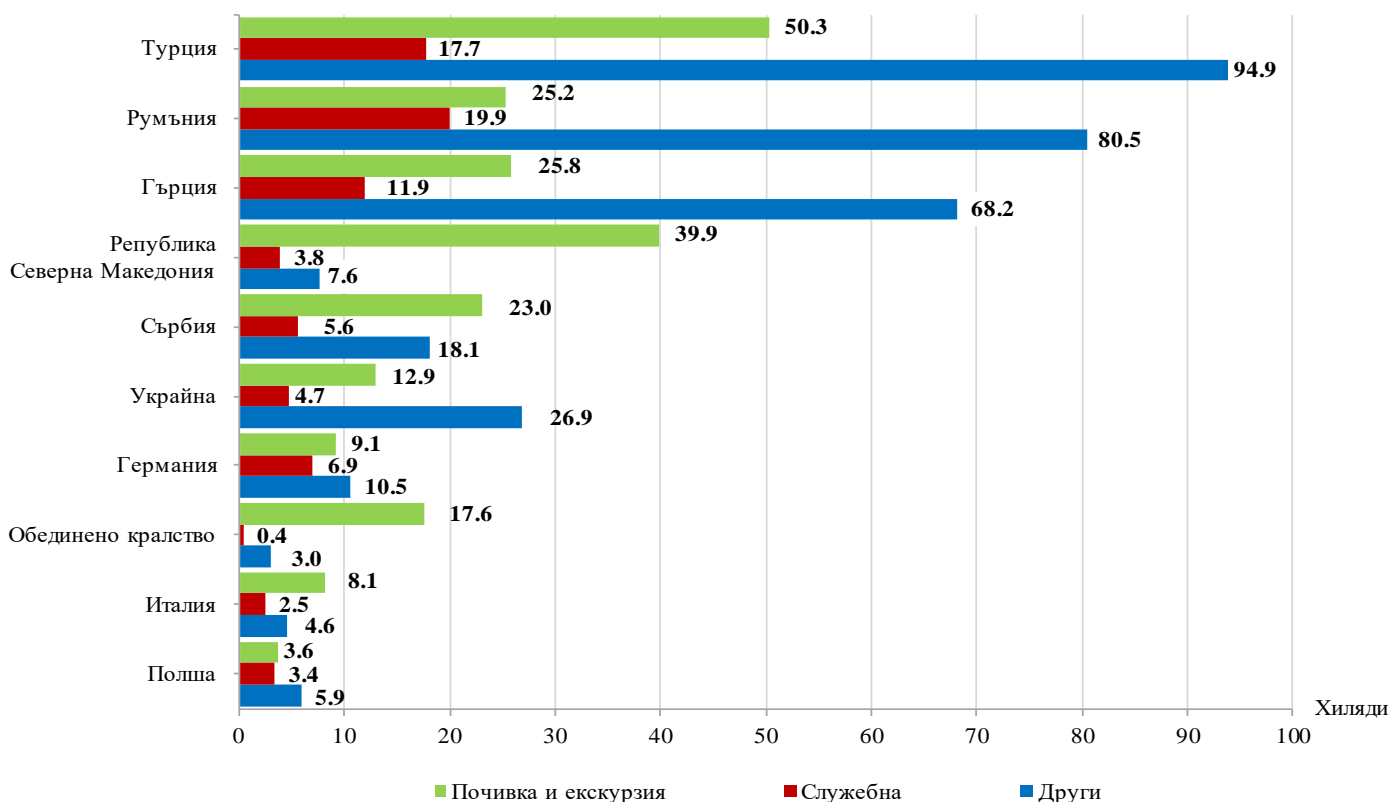
Делът на гражданите от Европейския съюз, посетили България, е 46.3% от общия брой чужди граждани и достига 343.1 хил., като най-голям е броят на посещенията на граждани от Румъния - 36.6%, и Гърция - 30.9%.

Посещенията на граждани от групата „Други европейски страни“¹ са 333.1 хил., или 44.9% от всички посещения в България. Най-голям брой посещения са регистрирани от Турция - 162.9 хил., или 48.9% от посещенията в тази група.

Най-много посещения в България са реализирали гражданите от: Турция - 162.9 хил., Румъния - 125.6 хил., Гърция - 105.9 хил., Република Северна Македония - 51.3 хил., Сърбия - 46.7 хил., Украйна - 44.5 хил., Германия - 26.5 хил., Обединено Кралство - 21.0 хил., Италия - 15.2 хил., Полша - 12.9 хиляди (фиг. 5).

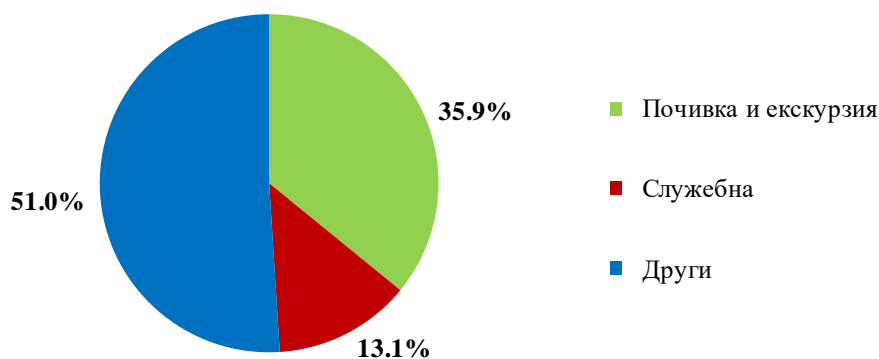
¹ Включва страните в Европа извън Европейския съюз.

Фиг. 5. Най-много посещения в България по страни и цел през януари 2024 година



Преобладава дялът на посещенията с други цели - 51.0%, следвани от посещенията с цел почивка и екскурзия - 35.9%, и със служебна цел - 13.1%.

Фиг. 6. Структура на посещенията на чужди граждани в България по цел през януари 2024 година



Методологични бележки

При наблюдението и разработката на данните за туризма Националният статистически институт (НСИ) е възприел дефинициите, препоръчани от Световната организация по туризъм и Методологическото ръководство на Евростат. Съгласно тези дефиниции **международен турист** е всеки посетител, пристигащ в друга страна, която не е страната на неговото постоянно местоживеене, за не повече от една година, и чиято основна цел не е извършване на дейност срещу заплащане в посетеното място.

Целите на посещение в дадена страна могат да бъдат:

- екскурзия, почивка или развлечения (посещения на културни или исторически забележителности, спортни мероприятия и др.);
- гостуване (при близки или познати);
- служебна цел (командировки, участие в конференции, конгреси и симпозиуми и др.);
- други (образование, лечение и др.).

Статистическите данни за пътуванията на български граждани в чужбина и посещенията на чужди граждани в България са получени на базата на месечна информация от Министерството на вътрешните работи (МВР) и извадково изследване на НСИ сред преминаващите български и чужди граждани през граничните пунктове на страната.

Данните за броя на пътуванията на граждани от Европейския съюз представляват оценки на базата на информация от МВР и летищните власти. Данните за влезлите в страната граждани на „трети страни“ са получени директно от МВР. Данните за целите на пътуванията са получени въз основа на регулярно провежданото от НСИ месечно извадково изследване сред преминаващите български и чужди граждани през граничните пунктове на страната.

Приложение

Таблица 1

Пътувания на български граждани в чужбина по цел на пътуването и страни през януари 2024 година

(Брой)

Страни	Общо	Цел на пътуването		
		почивка и екскурзия	служебна	други
Общо	537456	145388	121578	270490
Европейски съюз	286382	100112	56821	129449
Австрия	26613	7165	5118	14330
Белгия	10062	1876	2393	5793
Германия	26819	7715	5878	13226
Гърция	97010	28051	14415	54544
Дания	2221	972	416	833
Ирландия	811	561	144	106
Испания	16735	9498	3618	3619
Италия	17533	11141	2208	4184
Кипър	379	159	96	124
Малта	250	143	36	71
Нидерландия	7103	1253	1880	3970
Полша	5507	1282	491	3734
Португалия	1887	943	386	558
Румъния	35936	9940	12704	13292
Словакия	2966	1057	1271	638
Словения	2264	1014	1122	128
Унгария	2518	1003	676	839
Финландия	908	311	597	-
Франция	14572	8811	678	5083
Хърватия	1820	1239	321	260
Чехия	9912	5317	1763	2832
Швеция	1774	584	243	947
Други страни от ЕС	782	77	367	338
Други европейски страни	239688	40312	62080	137296
Норвегия	378	109	157	112
Обединено кралство	16925	7733	3502	5690
Република Северна Македония	29226	3527	13605	12094
Руска федерация	192	-	-	192
Сърбия	51098	5286	15810	30002
Турция	139367	22728	27891	88748
Украйна	86	-	-	86
Швейцария	2416	929	1115	372
Други страни	757	214	220	323
Израел	152	61	41	50
Канада	263	42	114	107
САЩ	342	111	65	166
Останал свят	10629	4750	2457	3422



Таблица 2

Посещения на чужди граждани в България по цел на пътуването и страни през януари 2024 година

(Брой)

Страни	Общо	Цел на пътуването		
		почивка и екскурзия	служебна	други
Общо	741267	266523	96900	377844
Европейски съюз	343089	90858	56922	195309
Австрия	11332	2757	1776	6799
Белгия	3593	916	867	1810
Германия	26527	9153	6912	10462
Гърция	105879	25754	11909	68216
Дания	1017	339	287	391
Ирландия	3737	2548	662	527
Испания	5845	1461	2435	1949
Италия	15222	8132	2502	4588
Кипър	1714	568	803	343
Малта	616	514	-	102
Нидерландия	5596	1946	730	2920
Полша	12853	3587	3380	5886
Португалия	1929	746	386	797
Румъния	125603	25166	19905	80532
Словакия	1203	328	219	656
Словения	655	393	94	168
Унгария	3915	940	465	2510
Финландия	480	196	148	136
Франция	6351	2242	1681	2428
Хърватия	2517	591	273	1653
Чехия	2434	687	860	887
Швеция	2490	1050	345	1095
Други страни от ЕС	1581	844	283	454
Други европейски страни	333150	147083	33359	152708
Норвегия	554	330	118	106
Обединено кралство	20975	17568	438	2969
Република Северна Македония	51315	39922	3812	7581
Руска федерация	4730	2414	561	1755
Сърбия	46657	22985	5552	18120
Турция	162885	50246	17745	94894
Украйна	44526	12954	4661	26911
Швейцария	1508	664	472	372
Други страни	10512	8461	679	1372
Израел	5746	5389	92	265
Канада	579	387	51	141
САЩ	3807	2437	492	878
Япония	380	248	44	88
Останал свят	54516	20121	5940	28455