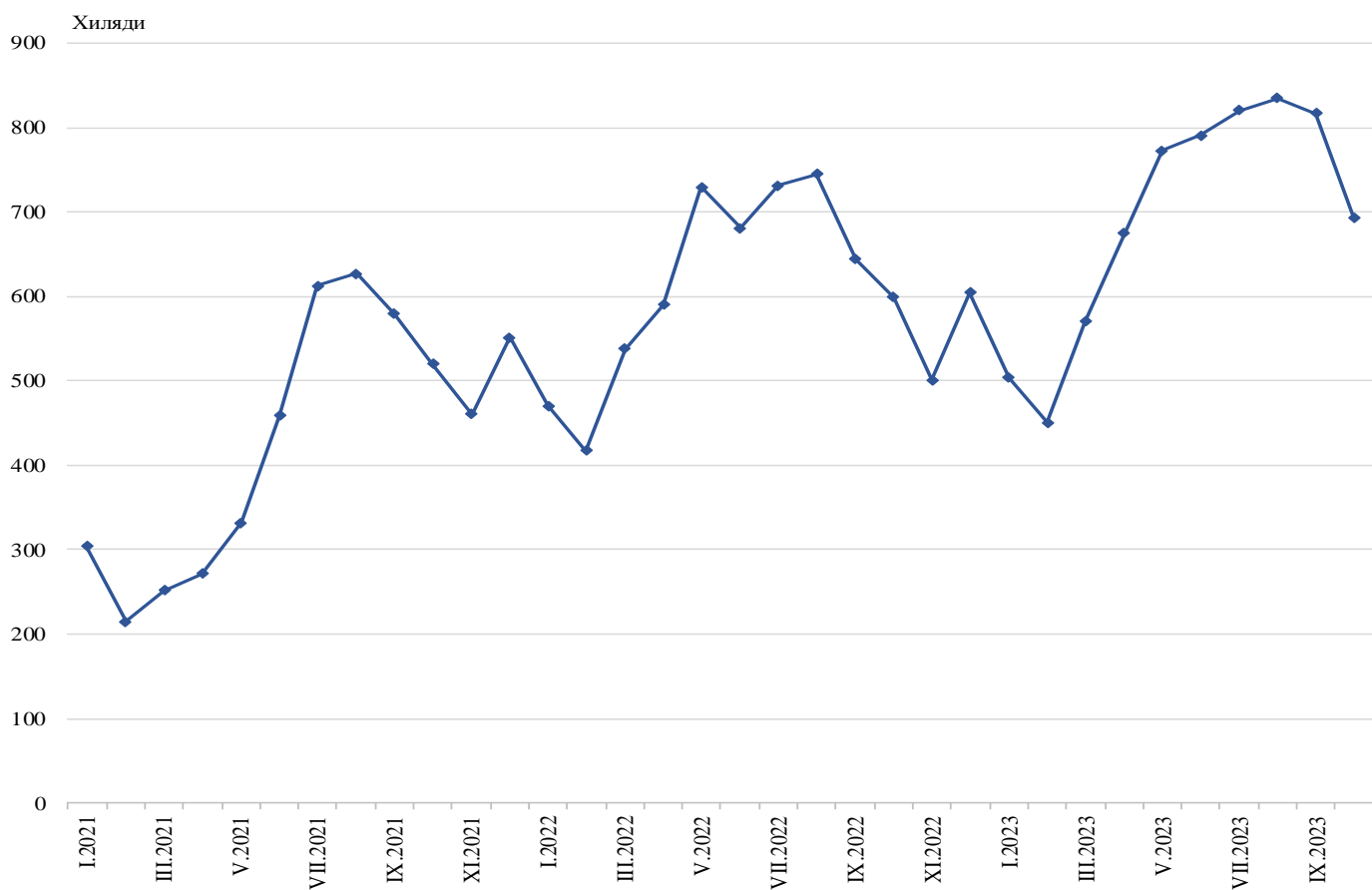


ПЪТУВАНИЯ НА БЪЛГАРСКИ ГРАЖДАНИ В ЧУЖБИНА И ПОСЕЩЕНИЯ НА ЧУЖДИ ГРАЖДАНИ В БЪЛГАРИЯ ПРЕЗ ОКТОМВРИ 2023 ГОДИНА

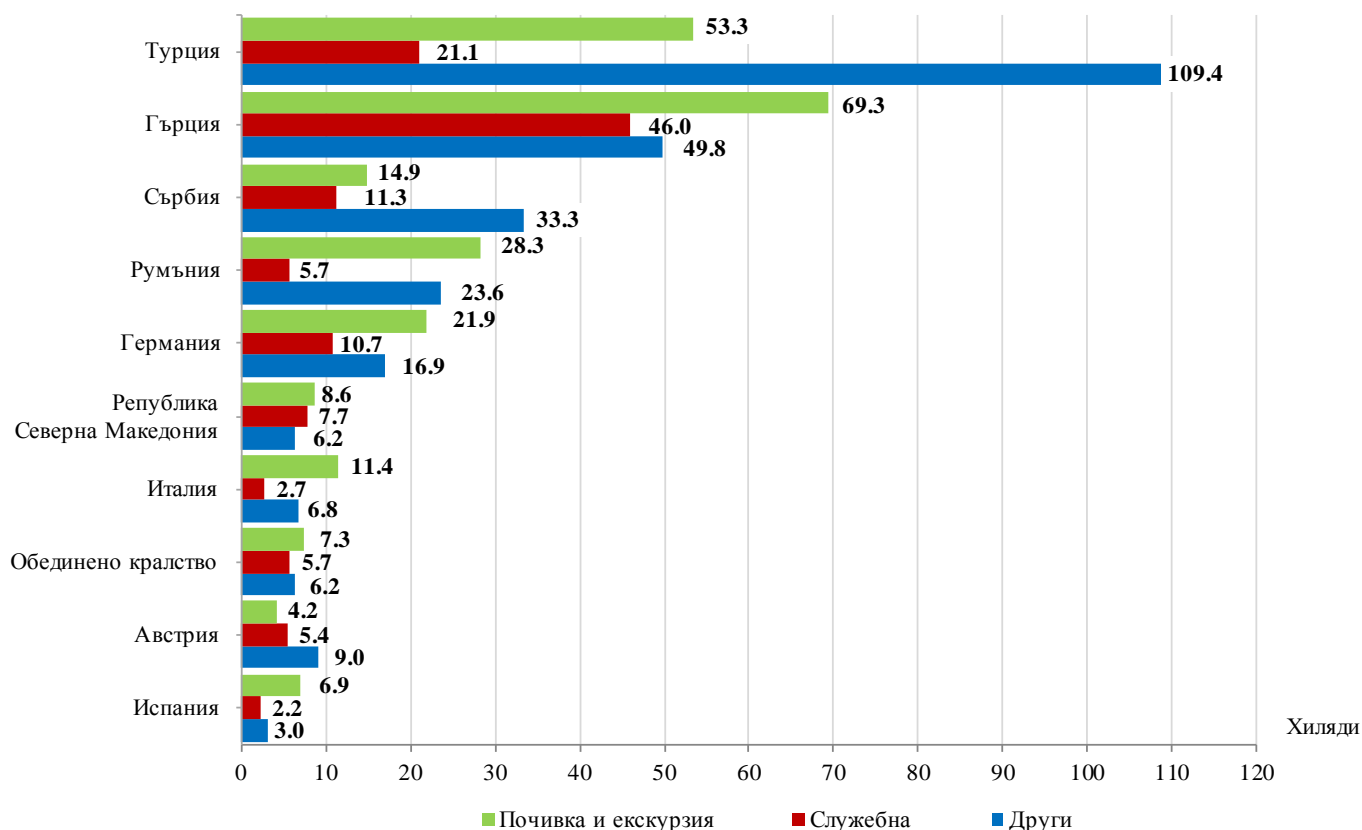
Пътуванията на български граждани в чужбина през октомври 2023 г. са 694.0 хил. (табл. 1 от приложението), или с 15.8% повече от октомври 2022 година. Регистрирано е увеличение на пътуванията по всички наблюдавани цели.

Фиг. 1. Пътувания на български граждани в чужбина по месеци



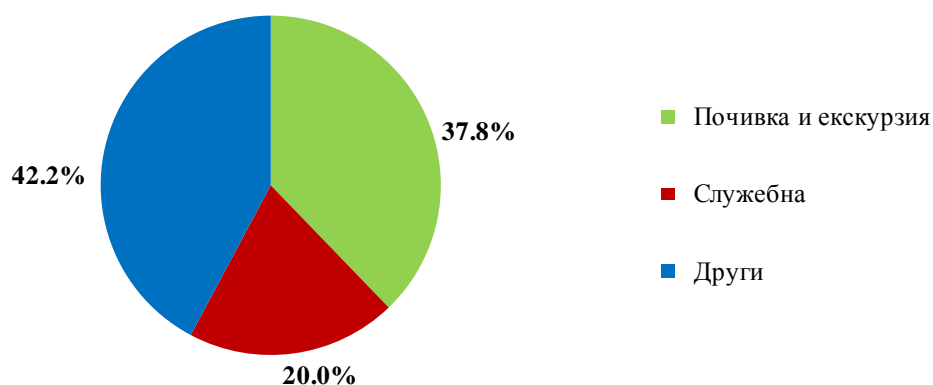
Най-голям брой пътувания на български граждани са осъществени към: Турция - 183.8 хил., Гърция - 165.1 хил., Сърбия - 59.5 хил., Румъния - 57.6 хил., Германия - 49.5 хил., Република Северна Македония - 22.5 хил., Италия - 20.9 хил., Обединено кралство - 19.2 хил., Австрия - 18.6 хил., Испания - 12.1 хиляди (фиг. 2).

Фиг. 2. Най-посещавани страни от български граждани по цел на пътуването през октомври 2023 година



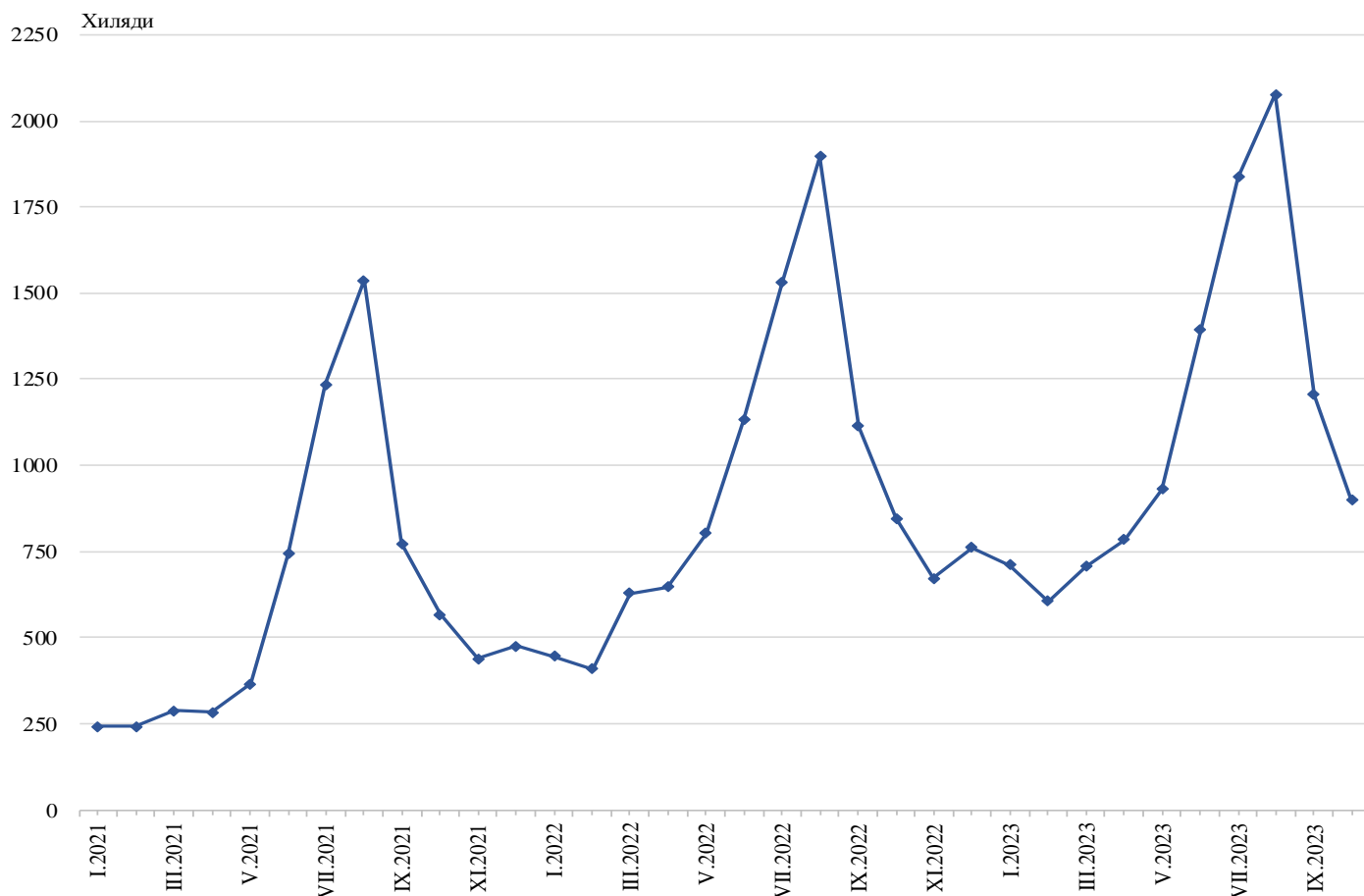
Най-голям относителен дял от общия брой пътувания на български граждани в чужбина формират тези с други цели (гостуване, обучение, посещение на културни и спортни мероприятия) - 42.2%, следвани от пътуванията с цел почивка и екскурзия - 37.8%, и със служебна цел - 20.0%.

Фиг. 3. Структура на пътуванията на български граждани в чужбина по цел през октомври 2023 година



През октомври 2023 г. посещенията на чужди граждани в България са 898.9 хил. (табл. 2 от приложението), или с 6.1% повече в сравнение със същият месец на предходната година (фиг. 4). Регистрирано е увеличение на пътуванията по всички наблюдавани цели. Транзитните преминавания през страната са 36.0% (323.5 хил.) от всички посещения на чужди граждани в България.

Фиг. 4. Посещения на чужди граждани в България по месеци



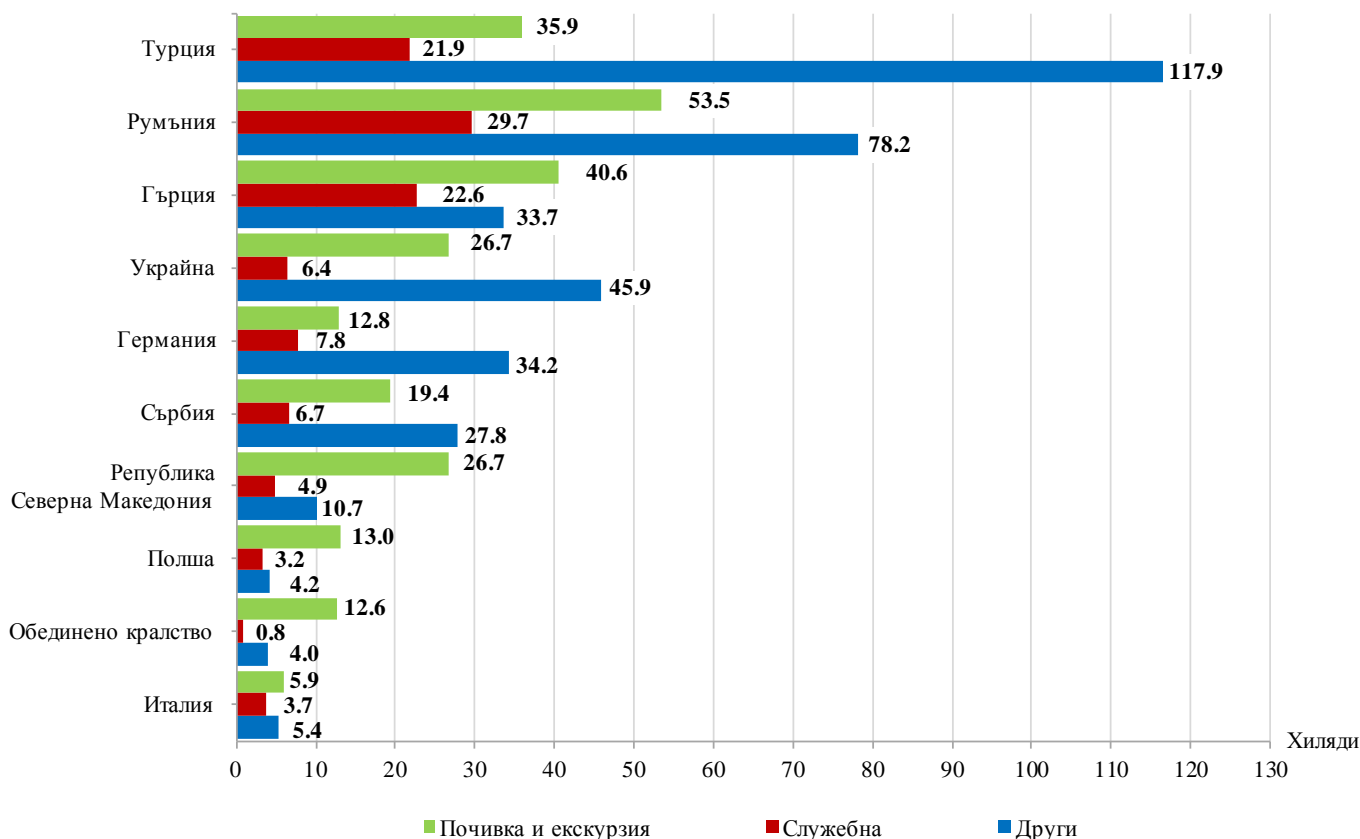
Делът на гражданите от Европейския съюз, посетили България, е 47.9% от общия брой чужди граждани и достига 430.5 хил., като най-голям е броят на посещенията на граждани от Румъния - 37.5%, Гърция - 22.5%, и Германия - 12.7%.

Посещенията на граждани от групата „Други европейски страни“¹ са 380.1 хил., или 42.3% от всички посещения в България. Най-голям брой посещения са регистрирани от Турция - 175.7 хил., или 46.2% от посещенията в тази група.

Най-много посещения в България са реализирали гражданите от: Турция - 175.7 хил., Румъния - 161.4 хил., Гърция - 96.9 хил., Украйна - 79.0 хил., Германия - 54.8 хил., Сърбия - 53.9 хил., Република Северна Македония - 42.3 хил., Полша - 20.4 хил., Обединено Кралство - 17.4 хил., Италия - 15.0 хиляди (фиг. 5).

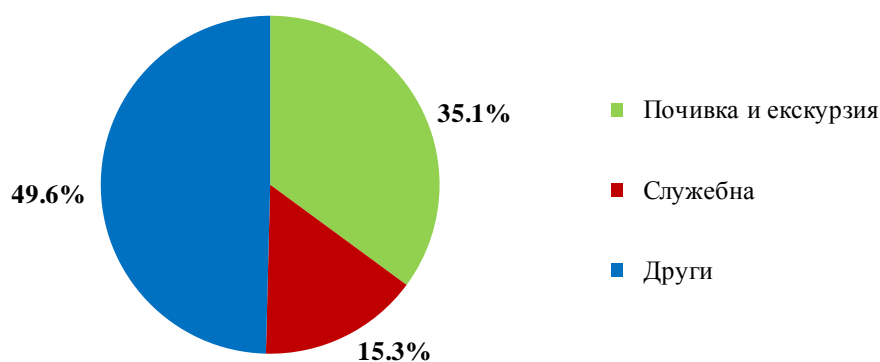
¹ Включва страните в Европа извън Европейския съюз.

Фиг. 5. Най-много посещения в България по страни и цел през октомври 2023 година



Преобладава дялът на посещенията с други цели - 49.6%, следвани от посещенията с цел почивка и екскурзия - 35.1%, и със служебна цел - 15.3%.

Фиг. 6. Структура на посещенията на чужди граждани в България по цел през октомври 2023 година



Методологични бележки

При наблюдението и разработката на данните за туризма Националният статистически институт (НСИ) е възприел дефинициите, препоръчани от Световната организация по туризъм и Методологическото ръководство на Евростат. Съгласно тези дефиниции **международен турист** е всеки посетител, пристигащ в друга страна, която не е страната на неговото постоянно местоживеене, за не повече от една година, и чиято основна цел не е извършване на дейност срещу заплащане в посетеното място.

Целите на посещение в дадена страна могат да бъдат:

- екскурзия, почивка или развлечения (посещения на културни или исторически забележителности, спортни мероприятия и др.);
- гостуване (при близки или познати);
- служебна цел (командировки, участие в конференции, конгреси и симпозиуми и др.);
- други (образование, лечение и др.).

Статистическите данни за пътуванията на български граждани в чужбина и посещенията на чужди граждани в България са получени на базата на месечна информация от Министерството на вътрешните работи (МВР) и извадково изследване на НСИ сред преминаващите български и чужди граждани през граничните пунктове на страната.

Данните за броя на пътуванията на граждани от Европейския съюз представляват оценки на базата на информация от МВР и летищните власти. Данните за влезлите в страната граждани на „трети страни“ са получени директно от МВР. Данните за целите на пътуванията са получени въз основа на регулярно провежданото от НСИ месечно извадково изследване сред преминаващите български и чужди граждани през граничните пунктове на страната.



Приложение

Таблица 1

Пътувания на български граждани в чужбина по цел на пътуването и страни през октомври 2023 година

(Брой)

Страни	Общо	Цел на пътуването		
		почивка и екскурзия	служебна	други
Общо	693952	261992	138962	292998
Европейски съюз	386954	165541	89693	131720
Австрия	18568	4153	5375	9040
Белгия	6669	794	2064	3811
Германия	49467	21873	10736	16858
Гърция	165104	69291	46015	49798
Дания	2514	837	656	1021
Ирландия	1009	336	215	458
Испания	12056	6831	2210	3015
Италия	20926	11373	2729	6824
Кипър	653	390	174	89
Малта	884	409	126	349
Нидерландия	7950	1517	1223	5210
Полша	5404	2372	2241	791
Португалия	2235	1242	745	248
Румъния	57603	28329	5666	23608
Словакия	3113	1903	398	812
Словения	1473	491	347	635
Унгария	5356	1792	2060	1504
Финландия	362	112	105	145
Франция	9817	4295	2454	3068
Хърватия	4820	2613	1446	761
Чехия	8838	3918	2101	2819
Швеция	1003	503	270	230
Други страни от ЕС	1130	167	337	626
Други европейски страни	290779	84961	47381	158437
Норвегия	1701	389	569	743
Обединено кралство	19166	7287	5722	6157
Република Северна Македония	22512	8595	7725	6192
Руска федерация	113	-	-	113
Сърбия	59470	14895	11251	33324
Турция	183820	53308	21139	109373
Украйна	98	-	-	98
Швейцария	3899	487	975	2437
Други страни	2981	1351	383	1247
Израел	1527	831	114	582
Канада	468	341	-	127
САЩ	986	179	269	538
Останал свят	13238	10139	1505	1594

Таблица 2

Посещения на чужди граждани в България по цел на пътуването и страни през октомври 2023 година

(Брой)

Страни	Общо	Цел на пътуването		
		почивка и екскурзия	служебна	други
Общо	898904	315593	137487	445824
Европейски съюз	430521	153272	85750	191499
Австрия	12152	2143	2762	7247
Белгия	6556	959	1814	3783
Германия	54801	12798	7829	34174
Гърция	96898	40587	22616	33695
Дания	1991	932	206	853
Ирландия	2268	1313	358	597
Испания	7690	3507	1383	2800
Италия	14973	5926	3679	5368
Кипър	1665	392	661	612
Малта	376	237	139	-
Нидерландия	9066	1183	2759	5124
Полша	20429	12981	3192	4256
Португалия	1931	1121	516	294
Румъния	161415	53522	29685	78208
Словакия	3008	1257	430	1321
Словения	1265	518	422	325
Унгария	6970	3250	573	3147
Финландия	1311	1015	194	102
Франция	11142	3734	2971	4437
Хърватия	3504	1549	752	1203
Чехия	4012	1473	926	1613
Швеция	2964	785	509	1670
Други страни от ЕС	4134	2090	1374	670
Други европейски страни	380127	126783	43000	210344
Норвегия	1602	737	488	377
Обединено кралство	17428	12644	793	3991
Република Северна Македония	42269	26732	4883	10654
Руска федерация	6820	3652	644	2524
Сърбия	53933	19466	6671	27796
Турция	175664	35914	21906	117844
Украйна	79011	26730	6340	45941
Швейцария	3400	908	1275	1217
Други страни	23566	18373	916	4277
Израел	9377	8688	73	616
Канада	1937	1461	73	403
САЩ	11556	7727	676	3153
Япония	696	497	94	105
Останал свят	64690	17165	7821	39704