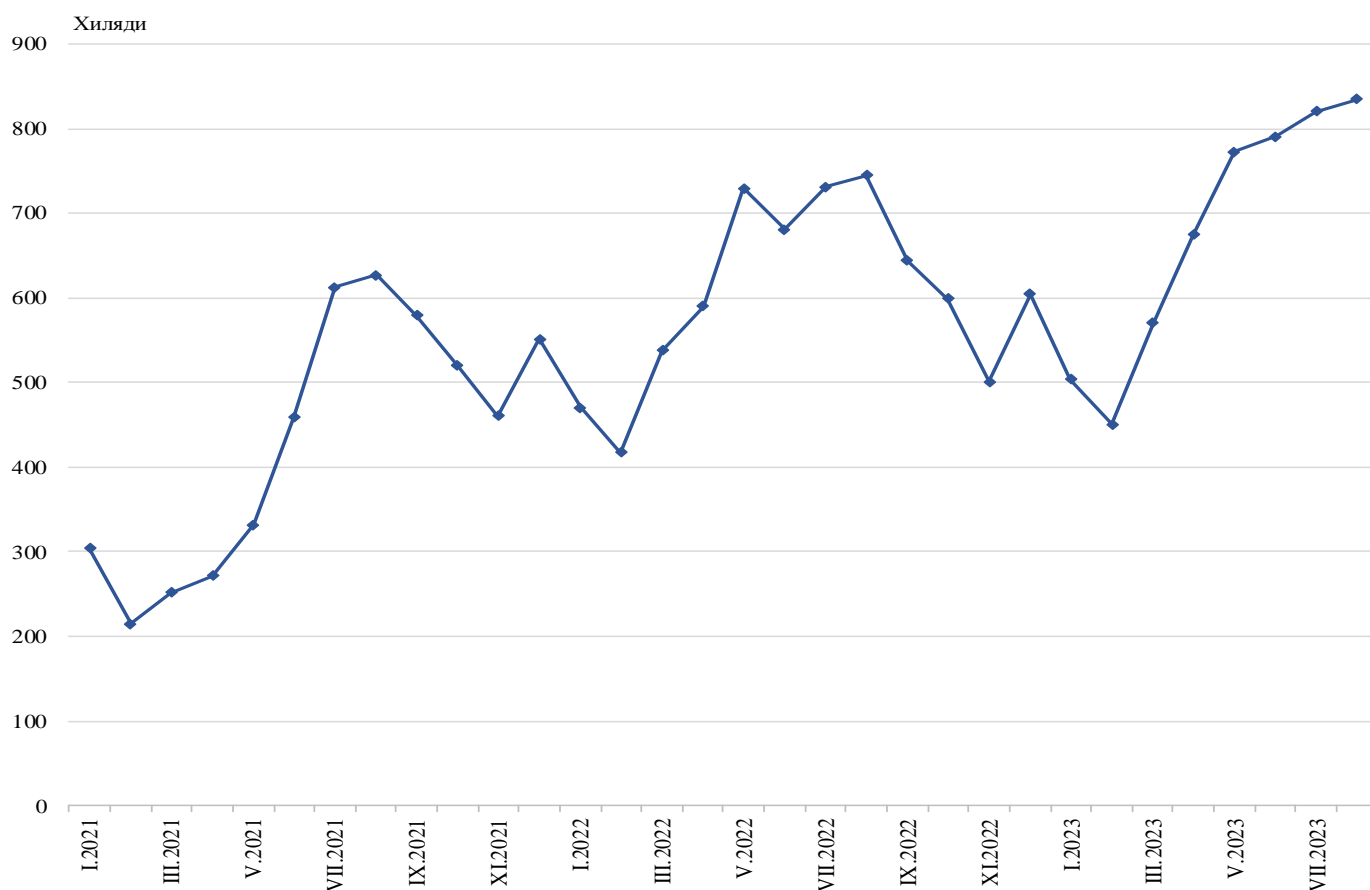


ПЪТУВАНИЯ НА БЪЛГАРСКИ ГРАЖДАНИ В ЧУЖБИНА И ПОСЕЩЕНИЯ НА ЧУЖДИ ГРАЖДАНИ В БЪЛГАРИЯ ПРЕЗ АВГУСТ 2023 ГОДИНА

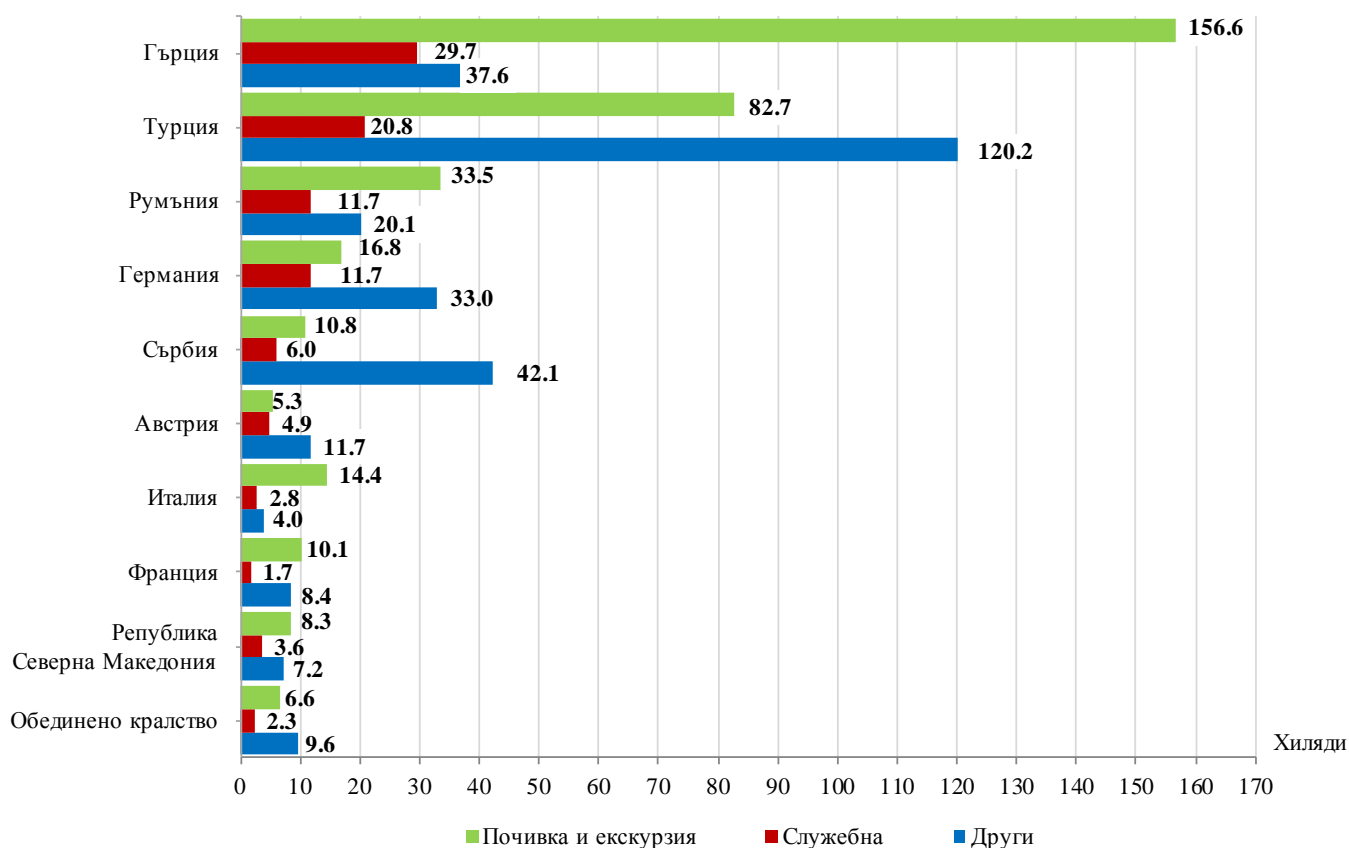
Пътуванията на български граждани в чужбина през август 2023 г. са 834.3 хил. (табл. 1 от приложението), или с 12.0% повече от август 2022 година. Регистрирано е увеличение на пътуванията по следните цели: почивка и екскурзия - с 18.8% и други - с 10.7%, докато тези със служебна цел намаляват с 3.9%.

Фиг. 1. Пътувания на български граждани в чужбина по месеци



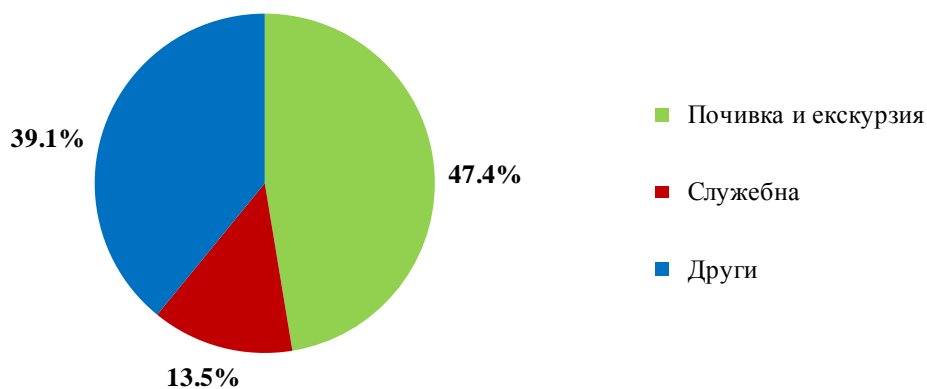
Най-голям брой пътувания на български граждани са осъществени към: Гърция - 223.9 хил., Турция - 223.7 хил., Румъния - 65.3 хил., Германия - 61.5 хил., Сърбия - 58.9 хил., Австрия - 21.9 хил., Италия - 21.2 хил., Франция - 20.2 хил., Република Северна Македония - 19.1 хил., Обединено кралство - 18.5 хиляди (фиг. 2).

Фиг. 2. Най-посещавани страни от български граждани по цел на пътуването през август 2023 година



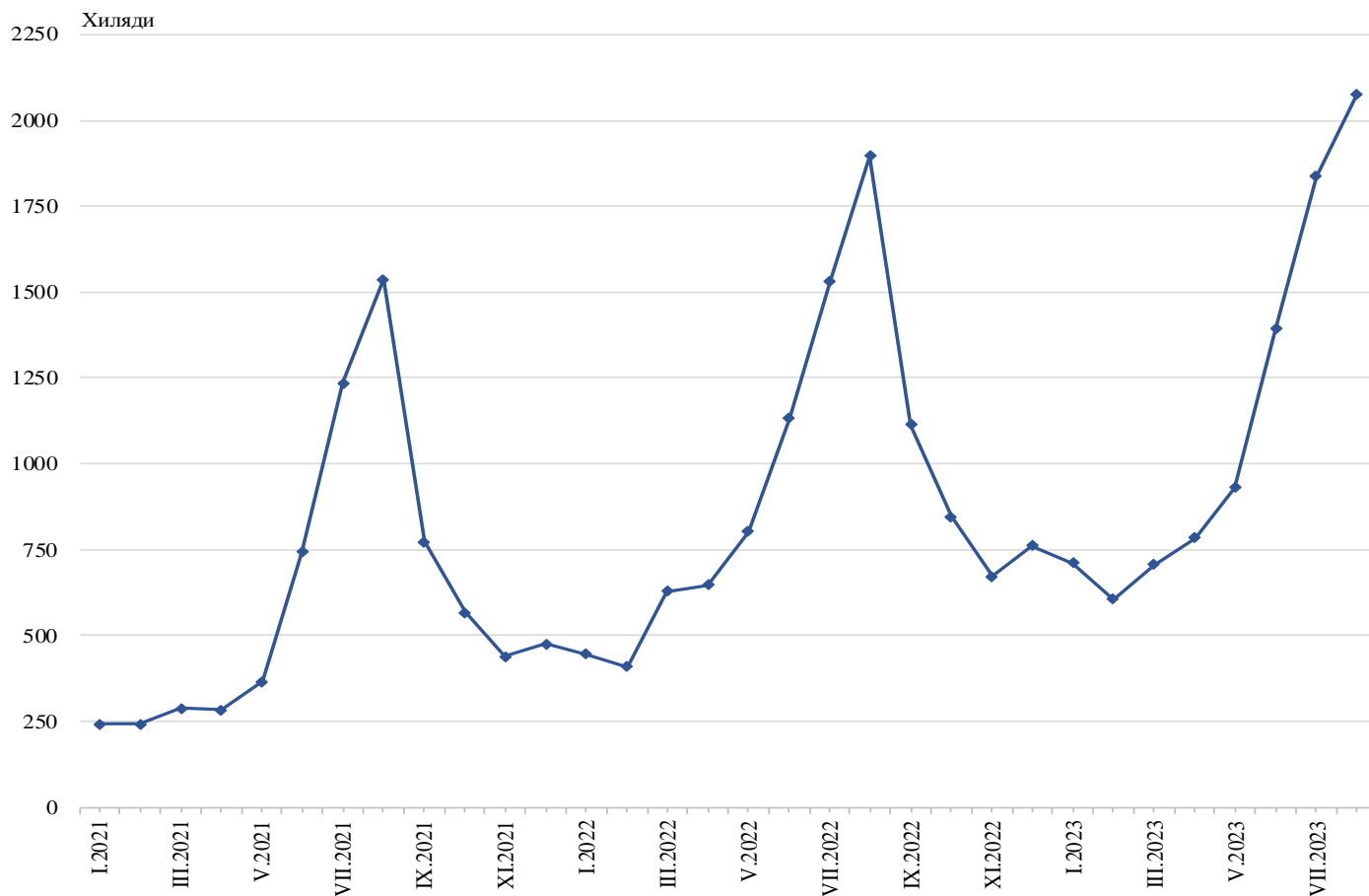
Най-голям относителен дял от общия брой пътувания на български граждани в чужбина формират тези с цел почивка и екскурзия - 47.4%, следвани от пътуванията с други цели (гостуване, обучение, посещение на културни и спортни мероприятия) - 39.1%, и със служебна цел - 13.5%.

Фиг. 3. Структура на пътуванията на български граждани в чужбина по цел през август 2023 година



През август 2023 г. посещенията на чужди граждани в България са 2 077.6 хил. (табл. 2 от приложението), или с 9.5% повече в сравнение с август 2022 година (фиг. 4). Регистрирано е увеличение на пътуванията по следните цели: почивка и екскурзия - с 11.7% и други - с 9.6%, докато тези със служебна цел намаляват с 8.8%. Транзитните преминавания през страната са 39.3% (815.9 хил.) от всички посещения на чужди граждани в България.

Фиг. 4. Посещения на чужди граждани в България по месеци



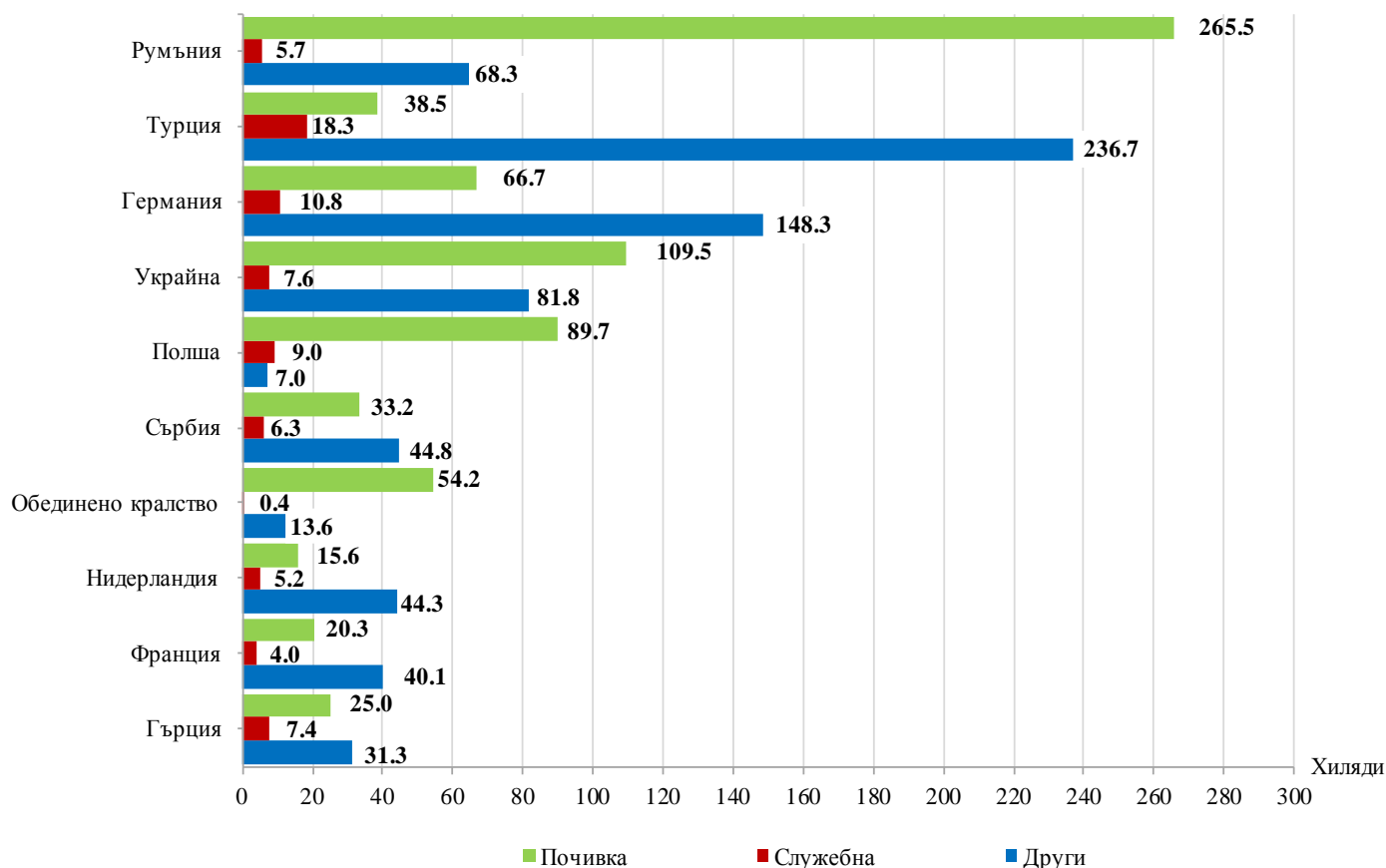
Делът на гражданите от Европейския съюз, посетили България, е 55.1% от общия брой чужди граждани и достига 1 145.4 хил., като най-голям е броят на посещенията на граждани от Румъния - 29.6% и Германия - 19.7%.

Посещенията на граждани от групата „Други европейски страни“¹ са 725.7 хил., или 34.9% от всички посещения в България. Най-голям брой посещения са регистрирани от Турция - 293.5 хил., или 40.4% от посещенията в тази група.

Най-много посещения в България са реализирали гражданите от: Румъния - 339.5 хил., Турция - 293.5 хил., Германия - 225.8 хил., Украйна - 198.9 хил., Полша - 105.7 хил., Сърбия - 84.3 хил., Обединено Кралство - 68.2 хил., Нидерландия - 65.1 хил., Франция - 64.4 хил., Гърция - 63.7 хиляди (фиг. 5).

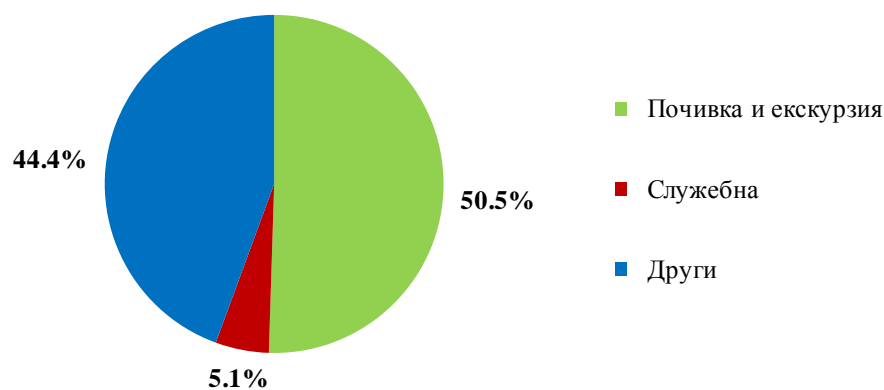
¹ Включва страните в Европа извън Европейския съюз.

Фиг. 5. Най-много посещения в България по страни и цел през август 2023 година



Преобладава дялът на посещенията с цел почивка и екскурзия - 50.5%, следвани от посещенията с други цели - 44.4%, и със служебна цел - 5.1%.

Фиг. 6. Структура на посещенията на чужди граждани в България по цел през август 2023 година



Методологични бележки

При наблюдението и разработката на данните за туризма Националният статистически институт (НСИ) е възприел дефинициите, препоръчани от Световната организация по туризъм и Методологическото ръководство на Евростат. Съгласно тези дефиниции **международен турист** е всеки посетител, пристигащ в друга страна, която не е страната на неговото постоянно местоживеене, за не повече от една година, и чиято основна цел не е извършване на дейност срещу заплащане в посетеното място.

Целите на посещение в дадена страна могат да бъдат:

- екскурзия, почивка или развлечения (посещения на културни или исторически забележителности, спортни мероприятия и др.);
- гостуване (при близки или познати);
- служебна цел (командировки, участие в конференции, конгреси и симпозиуми и др.);
- други (образование, лечение и др.).

Статистическите данни за пътуванията на български граждани в чужбина и посещенията на чужди граждани в България са получени на базата на месечна информация от Министерството на вътрешните работи (МВР) и извадково изследване на НСИ сред преминаващите български и чужди граждани през граничните пунктове на страната.

Данните за броя на пътуванията на граждани от Европейския съюз представляват оценки на базата на информация от МВР и летищните власти. Данните за влезлите в страната граждани на „трети страни“ са получени директно от МВР. Данните за целите на пътуванията са получени въз основа на регулярно провежданото от НСИ месечно извадково изследване сред преминаващите български и чужди граждани през граничните пунктове на страната.

Приложение

Таблица 1

Пътувания на български граждани в чужбина по цел на пътуването и страни през август 2023 година

(Брой)

Страни	Общо	Цел на пътуването		
		почивка и екскурзия	служебна	други
Общо	834335	395733	112584	326018
Европейски съюз	490298	274257	74217	141824
Австрия	21866	5286	4875	11705
Белгия	9180	1800	1620	5760
Германия	61471	16763	11739	32969
Гърция	223941	156622	29723	37596
Дания	2900	1295	699	906
Ирландия	1357	774	161	422
Испания	9486	5288	1083	3115
Италия	21226	14407	2852	3967
Кипър	1325	707	108	510
Малта	1181	787	-	394
Нидерландия	6029	1648	1393	2988
Полша	7033	4161	1592	1280
Португалия	2326	1732	207	387
Румъния	65311	33439	11732	20140
Словакия	4273	1509	213	2551
Словения	1494	841	223	430
Унгария	7508	4006	1572	1930
Финландия	575	465	110	-
Франция	20170	10074	1682	8414
Хърватия	7487	5615	1248	624
Чехия	12131	6826	758	4547
Швеция	1022	107	203	712
Други страни от ЕС	1006	105	424	477
Други европейски страни	322964	109497	33594	179873
Норвегия	1069	527	261	281
Обединено кралство	18524	6545	2344	9635
Република Северна Македония	19056	8240	3605	7211
Руска федерация	99	-	-	99
Сърбия	58904	10819	6011	42074
Турция	223712	82688	20781	120243
Украйна	156	-	156	-
Швейцария	1444	678	436	330
Други страни	3331	1793	532	1006
Израел	2081	1116	302	663
Канада	304	154	106	44
САЩ	946	523	124	299
Останал свят	17742	10186	4241	3315

Таблица 2

Посещения на чужди граждани в България по цел на пътуването и страни през август 2023 година

(Брой)

Страни	Общо	Цел на пътуването		
		почивка и екскурзия	служебна	други
Общо	2077625	1048154	106946	922525
Европейски съюз	1145357	640148	60591	444618
Австрия	50381	7471	5408	37502
Белгия	42315	7758	2395	32162
Германия	225762	66698	10752	148312
Гърция	63722	24947	7432	31343
Дания	8515	6275	773	1467
Ирландия	6074	4595	759	720
Испания	12086	10710	1015	361
Италия	23149	12694	1510	8945
Кипър	2822	1493	-	1329
Малта	626	405	-	221
Нидерландия	65123	15625	5210	44288
Полша	105734	89692	9021	7021
Португалия	2688	1596	111	981
Румъния	339488	265442	5719	68327
Словакия	20385	15158	1018	4209
Словения	1838	1526	109	203
Унгария	19209	12806	2561	3842
Финландия	3220	2608	148	464
Франция	64370	20248	4023	40099
Хърватия	3728	2356	129	1243
Чехия	56953	50850	1394	4709
Швеция	12931	7057	294	5580
Други страни от ЕС	14238	12138	810	1290
Други европейски страни	725705	290986	37903	396816
Норвегия	10065	9060	252	753
Обединено кралство	68223	54184	447	13592
Република Северна Македония	44252	28069	4013	12170
Руска федерация	20902	15939	494	4469
Сърбия	84265	33234	6269	44762
Турция	293483	38495	18247	236741
Украйна	198854	109432	7608	81814
Швейцария	5661	2573	573	2515
Други страни	55910	49415	894	5601
Израел	38250	37294	363	593
Канада	2976	2087	29	860
САЩ	13832	9394	441	3997
Япония	852	640	61	151
Останал свят	150653	67605	7558	75490