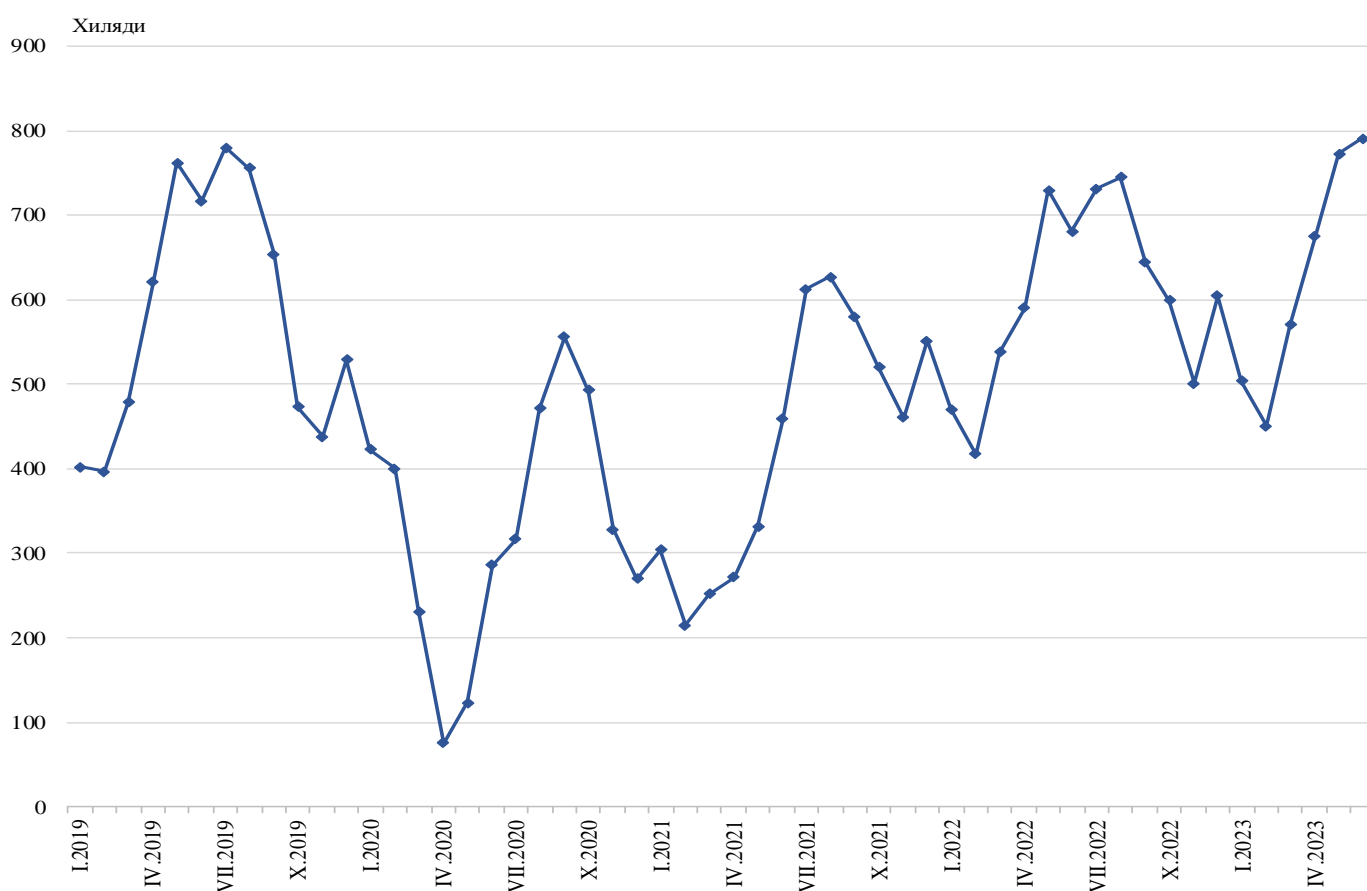


## ПЪТУВАНИЯ НА БЪЛГАРСКИ ГРАЖДАНИ В ЧУЖБИНА И ПОСЕЩЕНИЯ НА ЧУЖДИ ГРАЖДАНИ В БЪЛГАРИЯ ПРЕЗ ЮНИ 2023 ГОДИНА

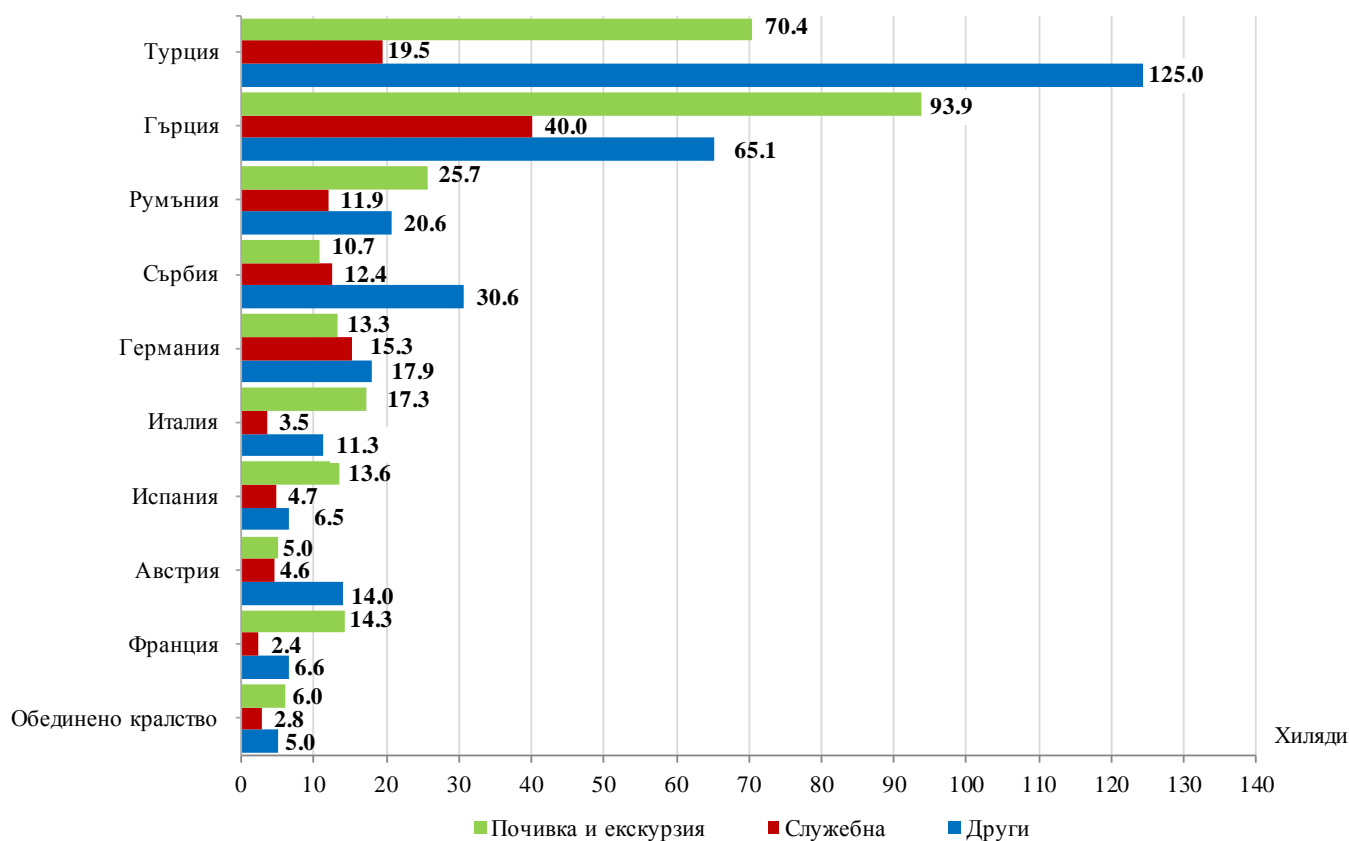
Пътуванията на български граждани в чужбина през юни 2023 г. са 790.3 хил. (табл. 1 от приложението), или с 16.1% повече от юни 2022 година. Регистрирано е увеличение по всички наблюдавани цели.

Фиг. 1. Пътувания на български граждани в чужбина по месеци



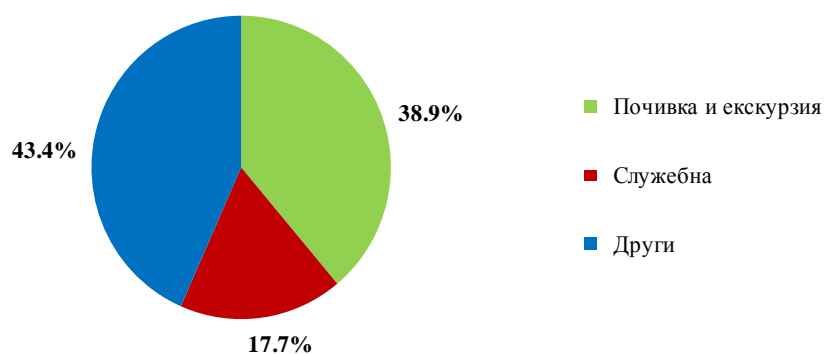
Най-голям брой пътувания на български граждани са осъществени към: Турция - 214.9 хил., Гърция - 199.0 хил., Румъния - 58.2 хил., Сърбия - 53.7 хил., Германия - 46.5 хил., Италия - 32.1 хил., Испания - 24.8 хил., Австрия - 23.6 хил., Франция - 23.3 хил., Обединено кралство - 13.8 хиляди (фиг. 2).

**Фиг. 2. Най-посещавани страни от български граждани по цел на пътуването през юни 2023 година**



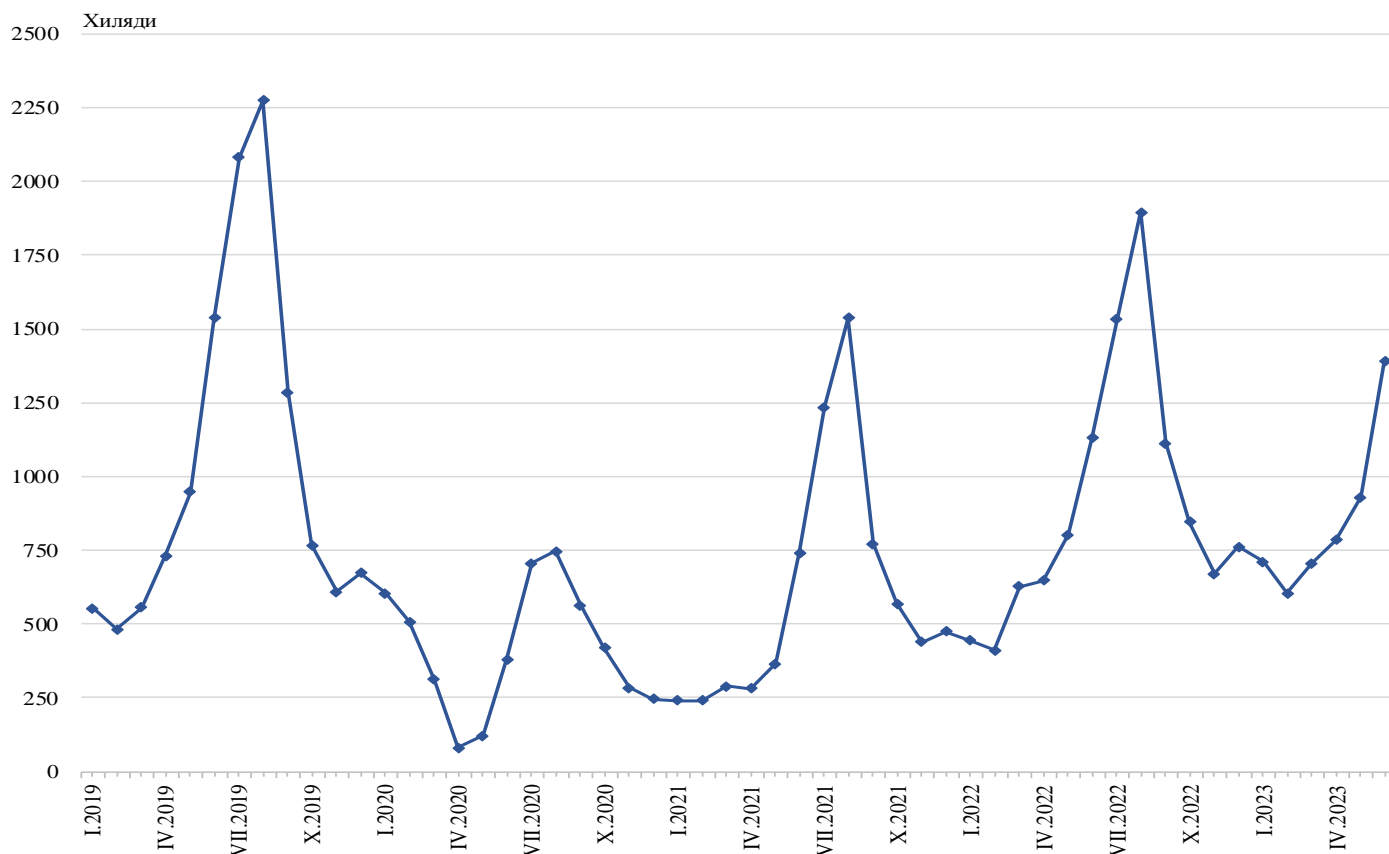
Най-голям относителен дял от общия брой пътувания на български граждани в чужбина формират пътуванията с други цели (гостуване, обучение, посещение на културни и спортни мероприятия) - 43.4%, следвани от тези с цел почивка и екскурзия - 38.9%, и със служебна цел - 17.7%.

**Фиг. 3. Структура на пътуванията на български граждани в чужбина по цел през юни 2023 година**



През юни 2023 г. посещенията на чужди граждани в България са 1 392.1 хил. (табл. 2 от приложението), или с 23.0% повече в сравнение с юни 2022 година (фиг. 4). Увеличават се пътуванията с цел почивка и екскурзия - с 47.4%, и други - с 6.6%, докато служебните намаляват с 1.5%. Транзитните преминавания през страната са 30.9% (430.2 хил.) от всички посещения на чужди граждани в България.

**Фиг. 4. Посещения на чужди граждани в България по месеци**



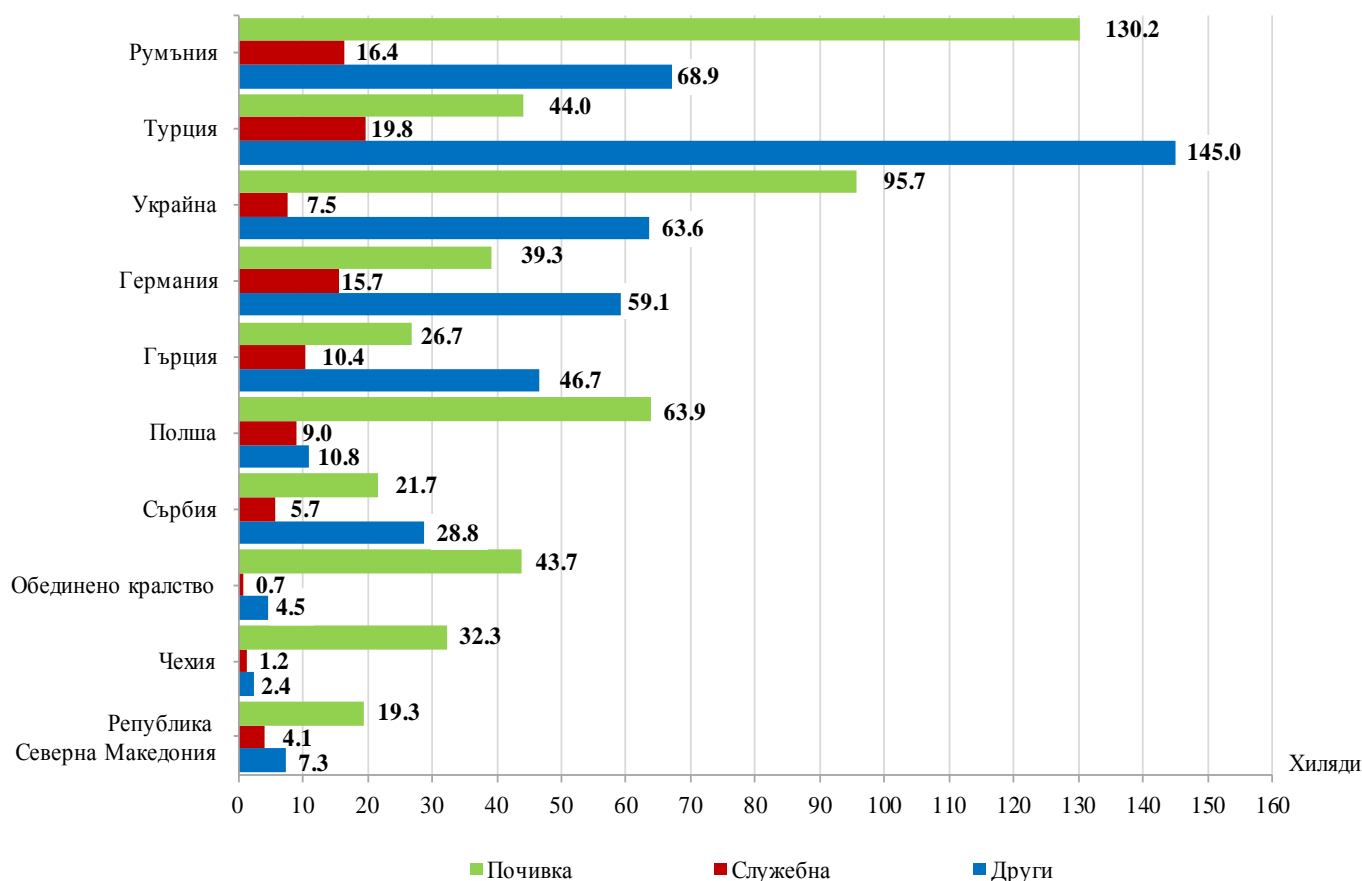
Делът на гражданите от Европейския съюз, посетили България, е 49.0% от общия брой чужди граждани и достига 682.0 хил., като най-голям е броят на посещенията на граждани от Румъния - 31.6%, Германия - 16.7%, Гърция - 12.3% и Полша - 12.3%.

Посещенията на граждани от групата „Други европейски страни“<sup>1</sup> са 546.7 хил., или 39.3% от всички посещения в България. Най-голям брой посещения са регистрирани от Турция - 208.8 хил., или 38.2% от посещенията в тази група.

Най-много посещения в България са реализирали гражданите от: Румъния - 215.5 хил., Турция - 208.8 хил., Украйна - 166.8 хил., Германия - 114.1 хил., Гърция - 83.8 хил., Полша - 83.7 хил., Сърбия - 56.2 хил., Обединено Кралство - 48.9 хил., Чехия - 35.9 хил., Република Северна Македония - 30.7 хиляди (фиг. 5).

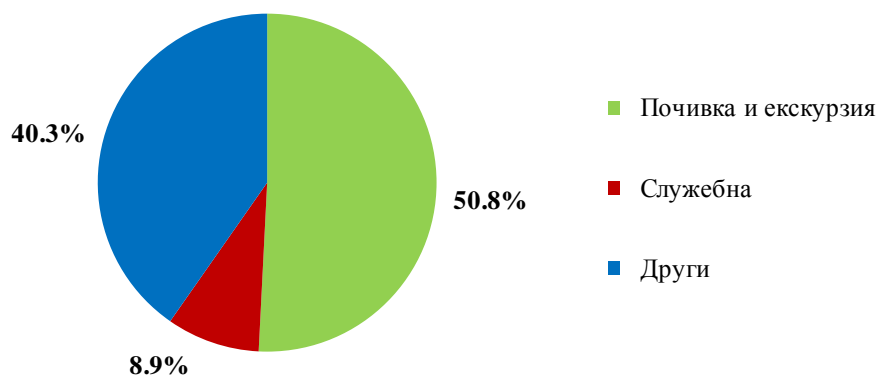
<sup>1</sup> Включва страните в Европа извън Европейския съюз.

**Фиг. 5. Най-много посещения в България по страни и цел през юни 2023 година**



През юни 2023 г. преобладава делът на посещенията с цел почивка и екскурзия - 50.8%, следвани от посещенията с други цели - 40.3%, и със служебна цел - 8.9%.

**Фиг. 6. Структура на посещенията на чужди граждани в България по цел през юни 2023 година**



## Методологични бележки

При наблюдението и разработката на данните за туризма Националният статистически институт (НСИ) е възприел дефинициите, препоръчани от Световната организация по туризъм и Методологическото ръководство на Евростат. Съгласно тези дефиниции **международен турист** е всеки посетител, пристигащ в друга страна, която не е страната на неговото постоянно местоживееие, за не повече от една година, и чиято основна цел не е извършване на дейност срещу заплащане в посетеното място.

**Целите на посещение** в дадена страна могат да бъдат:

- екскурзия, почивка или развлечения (посещения на културни или исторически забележителности, спортни мероприятия и др.);
- гостуване (при близки или познати);
- служебна цел (командировки, участие в конференции, конгреси и симпозиуми и др.);
- други (образование, лечение и др.).

Статистическите данни за пътуванията на български граждани в чужбина и посещенията на чужди граждани в България са получени на базата на месечна информация от Министерството на вътрешните работи (МВР) и извадково изследване на НСИ сред преминаващите български и чужди граждани през граничните пунктове на страната.

Данните за броя на пътуванията на граждани от Европейския съюз представляват оценки на базата на информация от МВР и летищните власти. Данните за влезлите в страната граждани на „трети страни“ са получени директно от МВР. Данните за целите на пътуванията са получени въз основа на регулярно провежданото от НСИ месечно извадково изследване сред преминаващите български и чужди граждани през граничните пунктове на страната.

Приложение

Таблица 1

Пътувания на български граждани в чужбина по цел на пътуването и страни през юни 2023 година

(Брой)

Страни	Общо	Цел на пътуването		
		почивка и екскурзия	служебна	други
<b>Общо</b>	<b>790293</b>	<b>307059</b>	<b>140000</b>	<b>343234</b>
<b>Европейски съюз</b>	<b>471229</b>	<b>204739</b>	<b>96757</b>	<b>169733</b>
Австрия	23602	5006	4576	14020
Белгия	11457	1598	4322	5537
Германия	46533	13297	15339	17897
Гърция	199036	93850	40053	65133
Дания	3852	815	347	2690
Ирландия	1072	605	231	236
Испания	24833	13580	4656	6597
Италия	32101	17352	3470	11279
Кипър	1143	762	-	381
Малта	1725	987	375	363
Нидерландия	7398	1011	925	5462
Полша	5979	2392	1993	1594
Португалия	1715	1247	-	468
Румъния	58161	25659	11937	20565
Словакия	4344	1086	724	2534
Словения	2276	1138	249	889
Унгария	5408	2458	983	1967
Финландия	588	294	192	102
Франция	23335	14286	2476	6573
Хърватия	4671	3002	992	677
Чехия	9066	3217	2509	3340
Швеция	1926	963	215	748
Други страни от ЕС	1008	134	193	681
<b>Други европейски страни</b>	<b>299775</b>	<b>92107</b>	<b>38641</b>	<b>169027</b>
Норвегия	1691	242	483	966
Обединено кралство	13832	6004	2866	4962
Република Северна Македония	13509	4298	3070	6141
Руска федерация	88	-	-	88
Сърбия	53690	10738	12390	30562
Турция	214930	70387	19539	125004
Украйна	76	-	-	76
Швейцария	1959	438	293	1228
<b>Други страни</b>	<b>3624</b>	<b>1389</b>	<b>1027</b>	<b>1208</b>
Израел	1180	688	295	197
Канада	764	229	164	371
САЩ	1680	472	568	640
<b>Останал свят</b>	<b>15665</b>	<b>8824</b>	<b>3575</b>	<b>3266</b>

Таблица 2

Посещения на чужди граждани в България по цел на пътуването и страни през юни 2023 година

(Брой)

Страни	Общо	Цел на пътуването		
		почивка и екскурзия	служебна	други
<b>Общо</b>	<b>1392143</b>	<b>707311</b>	<b>124483</b>	<b>560349</b>
<b>Европейски съюз</b>	<b>682041</b>	<b>367630</b>	<b>74595</b>	<b>239816</b>
Австрия	12432	4045	2853	5534
Белгия	10247	3628	2322	4297
Германия	114131	39305	15716	59110
Гърция	83841	26750	10409	46682
Дания	7026	4110	1277	1639
Ирландия	5913	4730	296	887
Испания	6404	3443	2287	674
Италия	15127	6462	2631	6034
Кипър	1634	762	541	331
Малта	276	174	102	-
Нидерландия	11680	4880	1029	5771
Полша	83657	63852	9014	10791
Португалия	2042	1076	324	642
Румъния	215547	130164	16497	68886
Словакия	11659	6164	1681	3814
Словения	1563	1204	207	152
Унгария	14786	7886	263	6637
Финландия	4418	2576	547	1295
Франция	14149	5239	2924	5986
Хърватия	2730	2005	162	563
Чехия	35902	32327	1210	2365
Швеция	14300	7994	908	5398
Други страни от ЕС	12577	8854	1395	2328
<b>Други европейски страни</b>	<b>546694</b>	<b>250449</b>	<b>39994</b>	<b>256251</b>
Норвегия	10682	6825	737	3120
Обединено кралство	48879	43736	725	4418
Република Северна Македония	30710	19304	4141	7265
Руска федерация	21621	17476	514	3631
Сърбия	56168	21720	5654	28794
Турция	208823	43992	19819	145012
Украйна	166772	95660	7537	63575
Швейцария	3039	1736	867	436
<b>Други страни</b>	<b>42548</b>	<b>36192</b>	<b>961</b>	<b>5395</b>
Израел	23594	22889	232	473
Канада	2642	1902	75	665
САЩ	15380	10697	572	4111
Япония	932	704	82	146
<b>Останал свят</b>	<b>120860</b>	<b>53040</b>	<b>8933</b>	<b>58887</b>