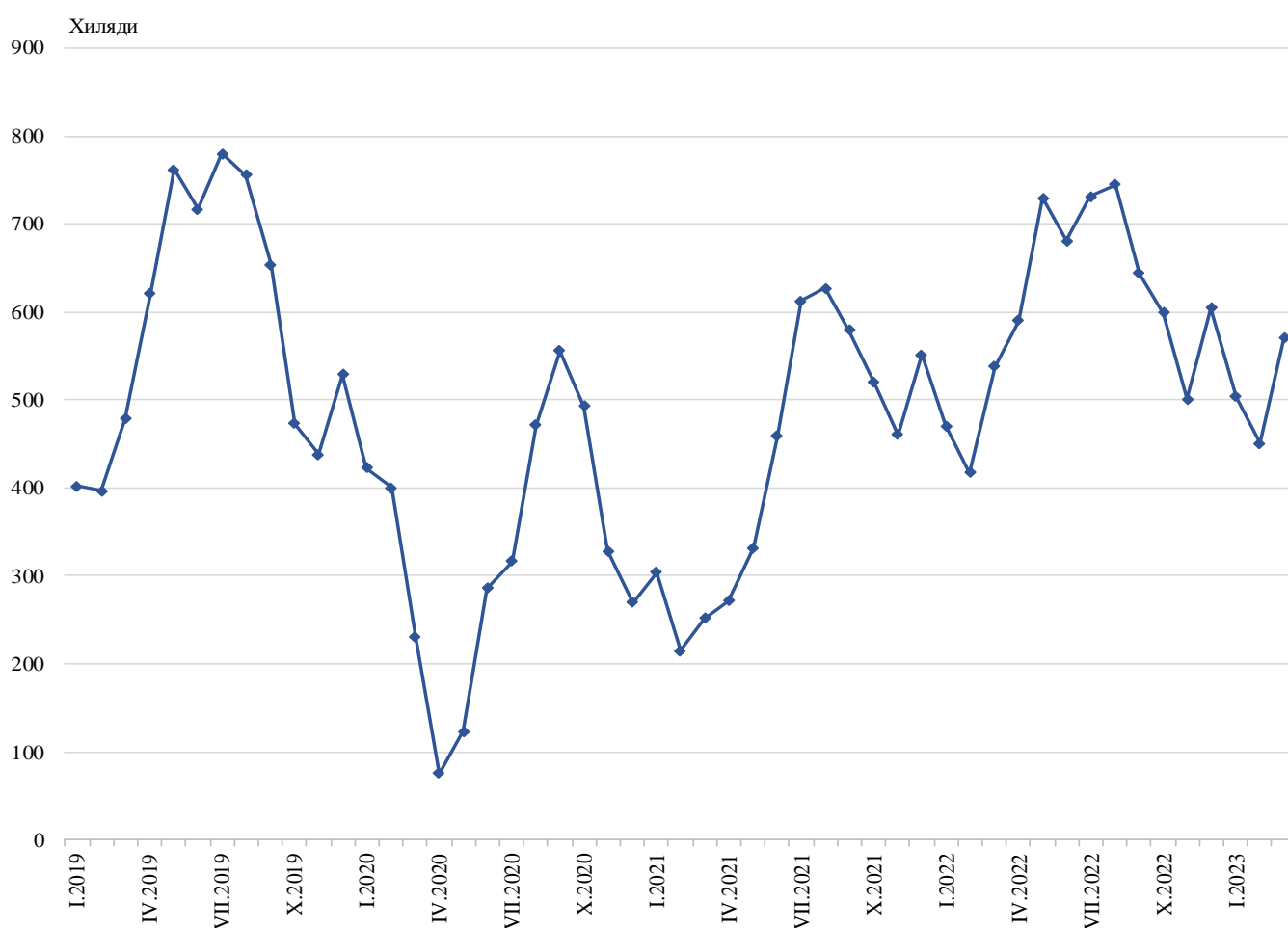


ПЪТУВАНИЯ НА БЪЛГАРСКИ ГРАЖДАНИ В ЧУЖБИНА И ПОСЕЩЕНИЯ НА ЧУЖДИ ГРАЖДАНИ В БЪЛГАРИЯ ПРЕЗ МАРТ 2023 ГОДИНА

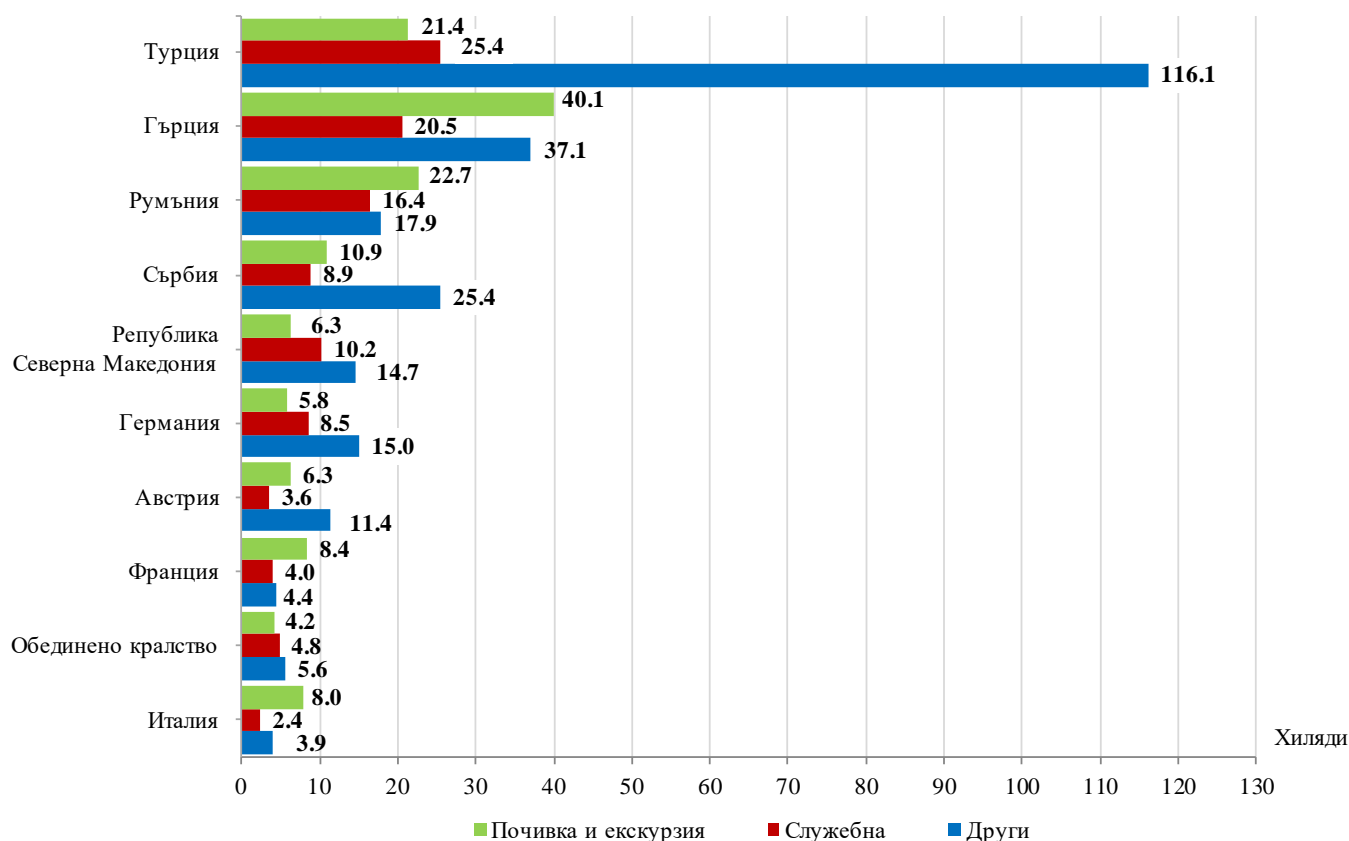
Пътуванията на български граждани в чужбина през март 2023 г. са 570.1 хил. (табл. 1 от приложението), или с 5.9% над регистрираните през март 2022 година.

Фиг. 1. Пътувания на български граждани в чужбина по месеци



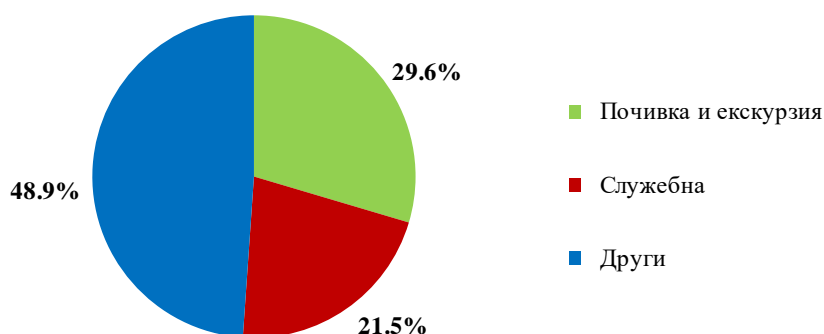
През март 2023 г. най-голям брой пътувания на български граждани са осъществени към: Турция - 162.9 хил., Гърция - 97.7 хил., Румъния - 57.0 хил., Сърбия - 45.2 хил., Република Северна Македония - 31.2 хил., Германия - 29.3 хил., Австрия - 21.3 хил., Франция - 16.8 хил., Обединеното кралство - 14.6 хил., Италия - 14.3 хиляди (фиг. 2).

Фиг. 2. Най-посещавани страни от български граждани по цел на пътуването през март 2023 година



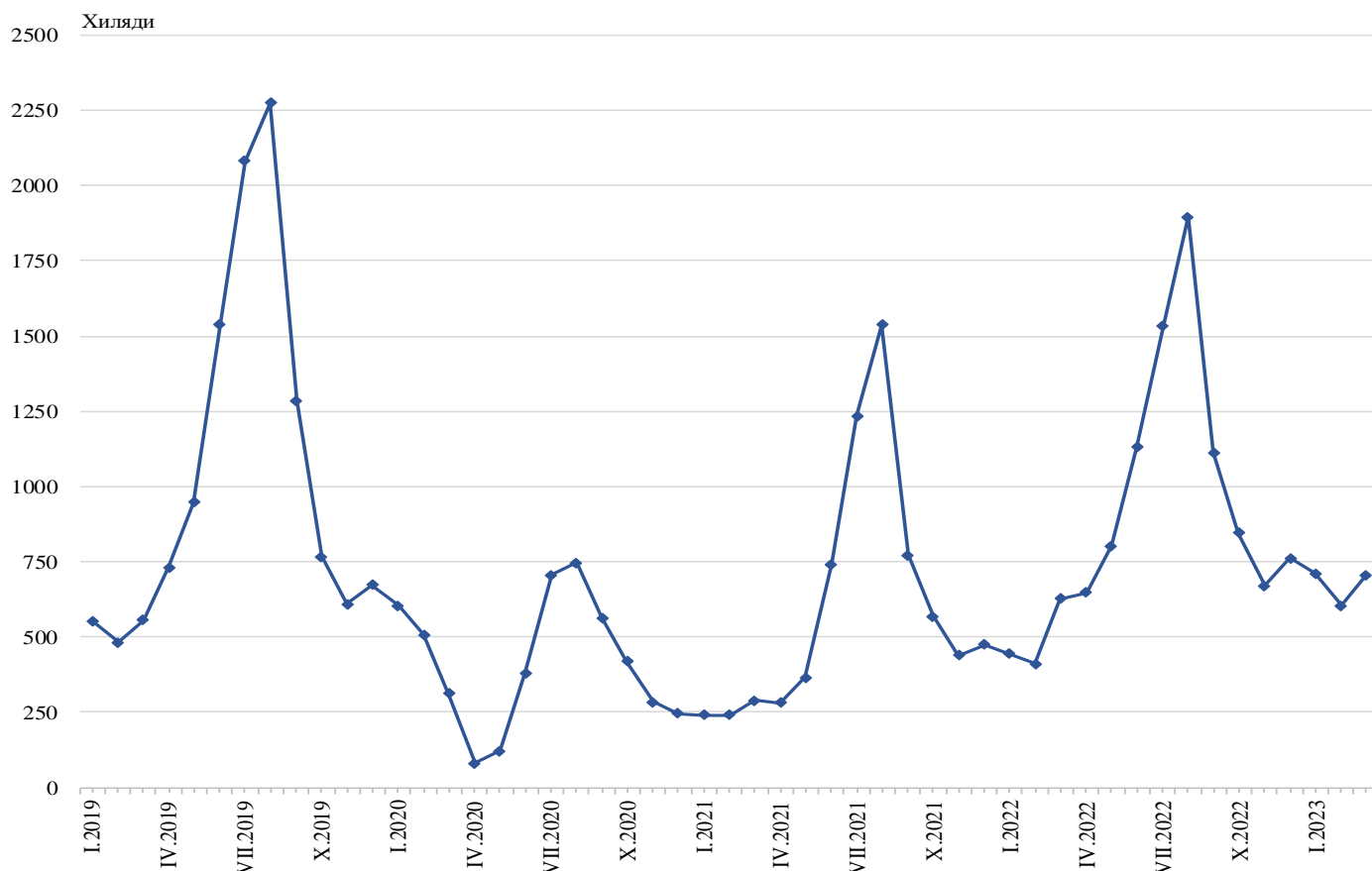
Най-голям относителен дял от общия брой пътувания на български граждани в чужбина през март 2023 г. формират пътуванията с други цели (гостуване, обучение, посещение на културни и спортни мероприятия) - 48.9%, следвани от тези с цел почивка и екскурзия - 29.6%, и със служебна цел - 21.5%.

Фиг. 3. Структура на пътуванията на български граждани в чужбина по цел през март 2023 година



През март 2023 г. посещенията на чужди граждани в България са 705.6 хил. (табл. 2 от приложението), или с 12.4% повече в сравнение с март 2022 година (фиг. 4). Регистрирано е увеличение по всички наблюдавани цели. Транзитните преминавания през страната са 33.3% (234.9 хил.) от всички посещения на чужди граждани в България.

Фиг. 4. Посещения на чужди граждани в България по месеци



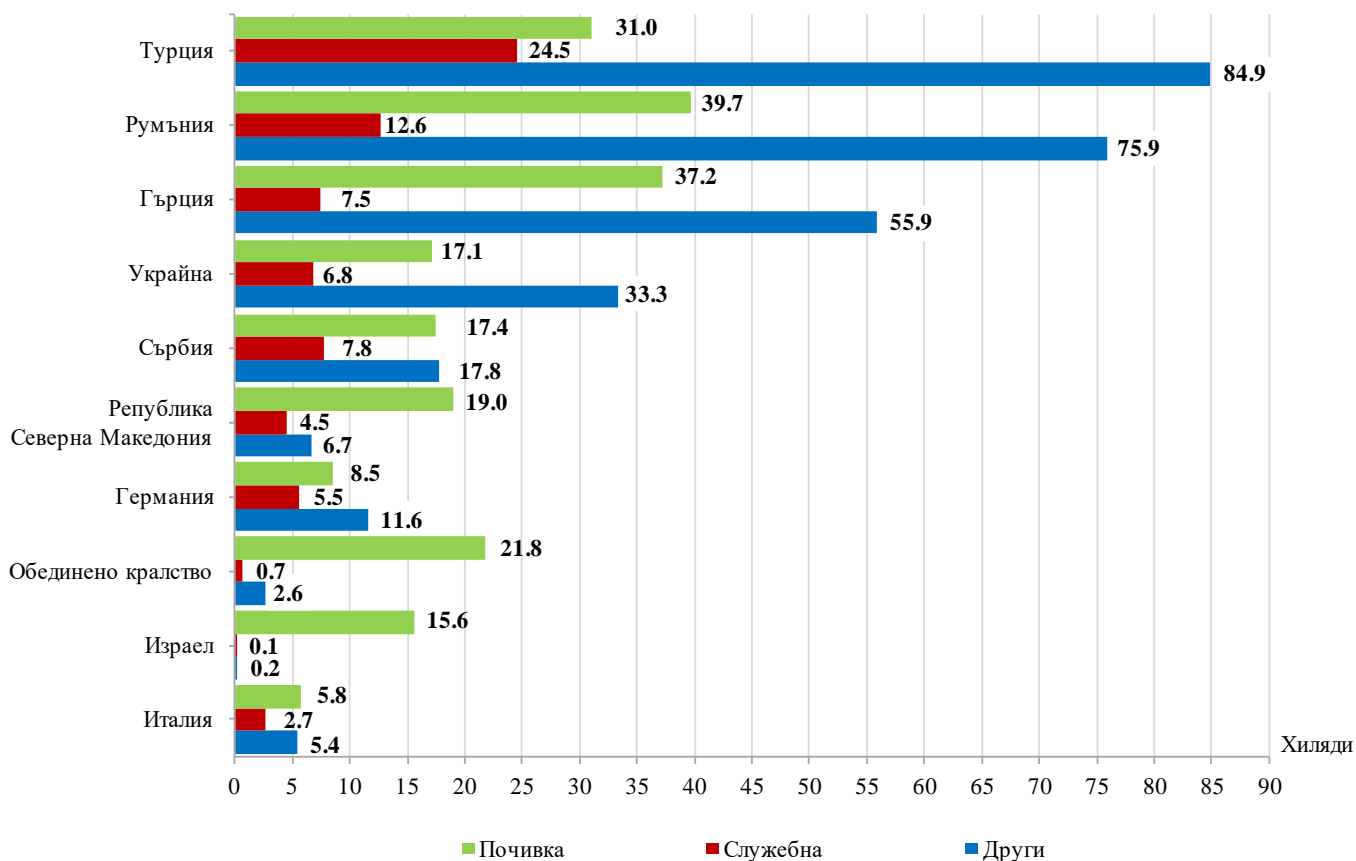
От общия брой чужди граждани, посетили България през март 2023 г., делът на гражданите от Европейския съюз е 47.2% и достига 333.1 хил., като най-голям е броят на посещенията на граждани от Румъния - 38.5% и Гърция - 30.2%.

Посещенията на граждани от групата „Други европейски страни“¹ са 304.3 хил., или 43.1% от всички посещения в България. Най-голям брой посещения са регистрирани от Турция - 140.4 хил., или 46.1% от посещенията в тази група.

Най-много посещения в България през март 2023 г. са реализирали гражданите от: Турция - 140.4 хил., Румъния - 128.2 хил., Гърция - 100.6 хил., Украйна - 57.2 хил., Сърбия - 43.0 хил., Република Северна Македония - 30.2 хил., Германия - 25.6 хил., Обединеното Кралство - 25.1 хил., Израел - 15.9 хил., Италия - 13.9 хиляди (фиг. 5).

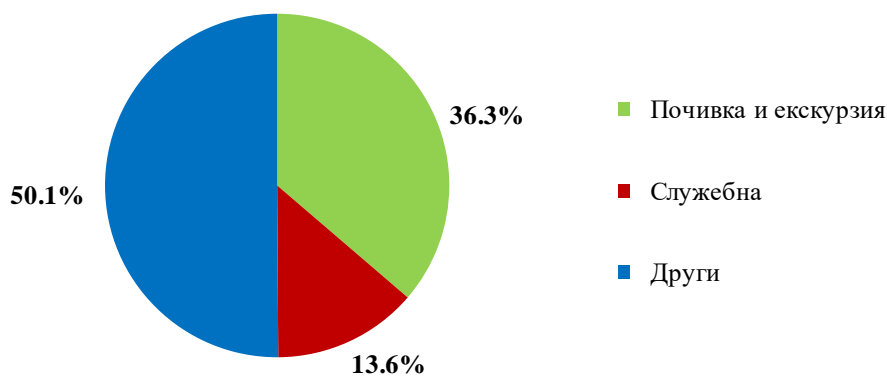
¹ Включва страните в Европа извън Европейския съюз.

Фиг. 5. Най-много посещения в България по страни и цел през март 2023 година



През март 2023 г. преобладава дялът на посещенията с други цели - 50.1%, следвани от посещенията с цел почивка и екскурзия - 36.3%, и със служебна цел - 13.6%.

Фиг. 6. Структура на посещенията на чужди граждани в България по цел през март 2023 година



Методологични бележки

При наблюдението и разработката на данните за туризма Националният статистически институт (НСИ) е възприел дефинициите, препоръчани от Световната организация по туризъм и Методологическото ръководство на Евростат. Съгласно тези дефиниции **международен турист** е всеки посетител, пристигащ в друга страна, която не е страната на неговото постоянно местоживееие, за не повече от една година, и чиято основна цел не е извършване на дейност срещу заплащане в посетеното място.

Целите на посещение в дадена страна могат да бъдат:

- екскурзия, почивка или развлечения (посещения на културни или исторически забележителности, спортни мероприятия и др.);
- гостуване (при близки или познати);
- служебна цел (командировки, участие в конференции, конгреси и симпозиуми и др.);
- други (образование, лечение и др.).

Статистическите данни за пътуванията на български граждани в чужбина и посещенията на чужди граждани в България са получени на базата на месечна информация от Министерството на вътрешните работи (МВР) и извадково изследване на НСИ сред преминаващите български и чужди граждани през граничните пунктове на страната.

Данните за броя на пътуванията на граждани от Европейския съюз представляват оценки на базата на информация от МВР и летищните власти. Данните за влезлите в страната граждани на „трети страни“ са получени директно от МВР. Данните за целите на пътуванията са получени въз основа на регулярно провежданото от НСИ месечно извадково изследване сред преминаващите български и чужди граждани през граничните пунктове на страната.

Приложение

Таблица 1

Пътувания на български граждани в чужбина по цел на пътуването и страни през март 2023 година

(Брой)

Страни	Общо	Цел на пътуването		
		почивка и екскурзия	служебна	други
Общо	570057	168469	122772	278816
Европейски съюз	302404	120342	69057	113005
Австрия	21283	6342	3547	11394
Белгия	10242	4518	2410	3314
Германия	29343	5768	8527	15048
Гърция	97725	40135	20498	37092
Дания	2445	337	862	1246
Ирландия	465	269	103	93
Испания	12831	7102	1604	4125
Италия	14342	8040	2390	3912
Кипър	469	206	107	156
Малта	1012	890	-	122
Нидерландия	7465	3488	1193	2784
Полша	5436	2165	1364	1907
Португалия	2089	1755	186	148
Румъния	56985	22720	16391	17874
Словакия	2164	538	564	1062
Словения	1164	506	471	187
Унгария	4703	2352	941	1410
Финландия	348	108	118	122
Франция	16800	8400	3953	4447
Хърватия	2496	1248	463	785
Чехия	10105	3072	2189	4844
Швеция	1741	203	886	652
Други страни от ЕС	751	180	290	281
Други европейски страни	255954	43031	50439	162484
Норвегия	364	117	247	-
Обединено кралство	14627	4160	4831	5636
Република Северна Македония	31156	6223	10216	14717
Руска федерация	56	-	-	56
Сърбия	45150	10925	8875	25350
Турция	162917	21368	25438	116111
Украйна	139	-	-	139
Швейцария	1545	238	832	475
Други страни	3502	591	890	2021
Израел	1725	206	188	1331
Канада	565	158	250	157
САЩ	1212	227	452	533
Останал свят	8197	4505	2386	1306

Таблица 2

Посещения на чужди граждани в България по цел на пътуването и страни през март 2023 година

(Брой)

Страни	Общо	Цел на пътуването		
		почивка и екскурзия	служебна	други
Общо	705573	256102	95946	353525
Европейски съюз	333123	114339	42047	176737
Австрия	5483	885	1366	3232
Белгия	4104	1357	1064	1683
Германия	25616	8506	5522	11588
Гърция	100631	37158	7547	55926
Дания	1124	391	278	455
Ирландия	3061	2091	567	403
Испания	6077	2519	1089	2469
Италия	13949	5824	2757	5368
Кипър	2111	784	445	882
Малта	363	206	98	59
Нидерландия	5601	1773	1282	2546
Полша	11624	3206	2807	5611
Португалия	1230	635	210	385
Румъния	128221	39718	12633	75870
Словакия	1770	664	143	963
Словения	865	393	126	346
Унгария	4470	1764	745	1961
Финландия	867	489	193	185
Франция	5962	2690	1036	2236
Хърватия	2603	868	223	1512
Чехия	3077	873	609	1595
Швеция	1785	589	395	801
Други страни от ЕС	2529	956	912	661
Други европейски страни	304294	111063	45102	148129
Норвегия	666	412	149	105
Обединено кралство	25123	21854	663	2606
Република Северна Македония	30235	19033	4499	6703
Руска федерация	6408	3682	549	2177
Сърбия	42975	17443	7744	17788
Турция	140357	30993	24433	84931
Украйна	57216	17132	6807	33277
Швейцария	1314	514	258	542
Други страни	23071	19733	990	2348
Израел	15935	15598	118	219
Канада	808	533	73	202
САЩ	5850	3272	716	1862
Япония	478	330	83	65
Останал свят	45085	10967	7807	26311