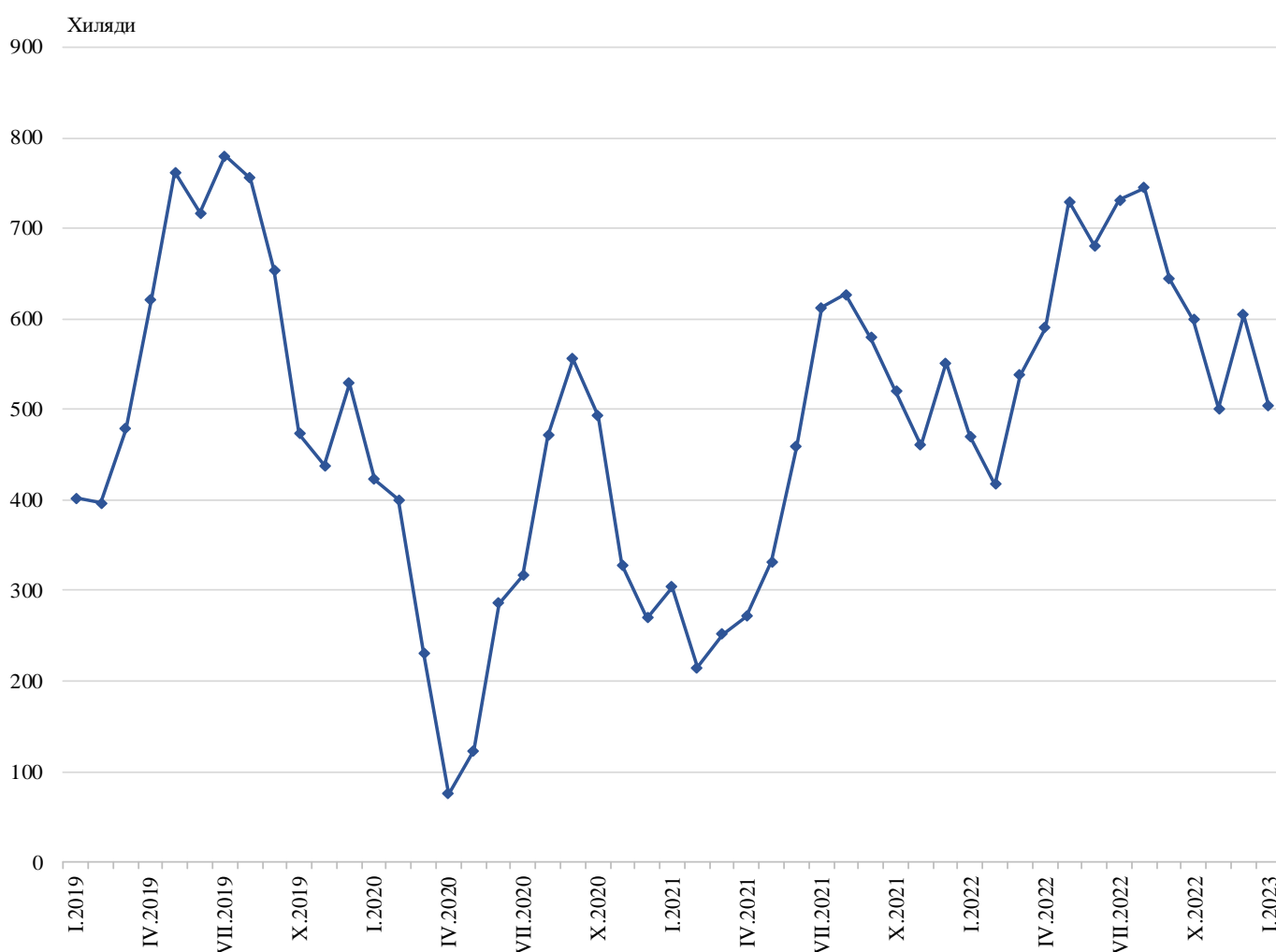


## ПЪТУВАНИЯ НА БЪЛГАРСКИ ГРАЖДАНИ В ЧУЖБИНА И ПОСЕЩЕНИЯ НА ЧУЖДИ ГРАЖДАНИ В БЪЛГАРИЯ ПРЕЗ ЯНУАРИ 2023 ГОДИНА

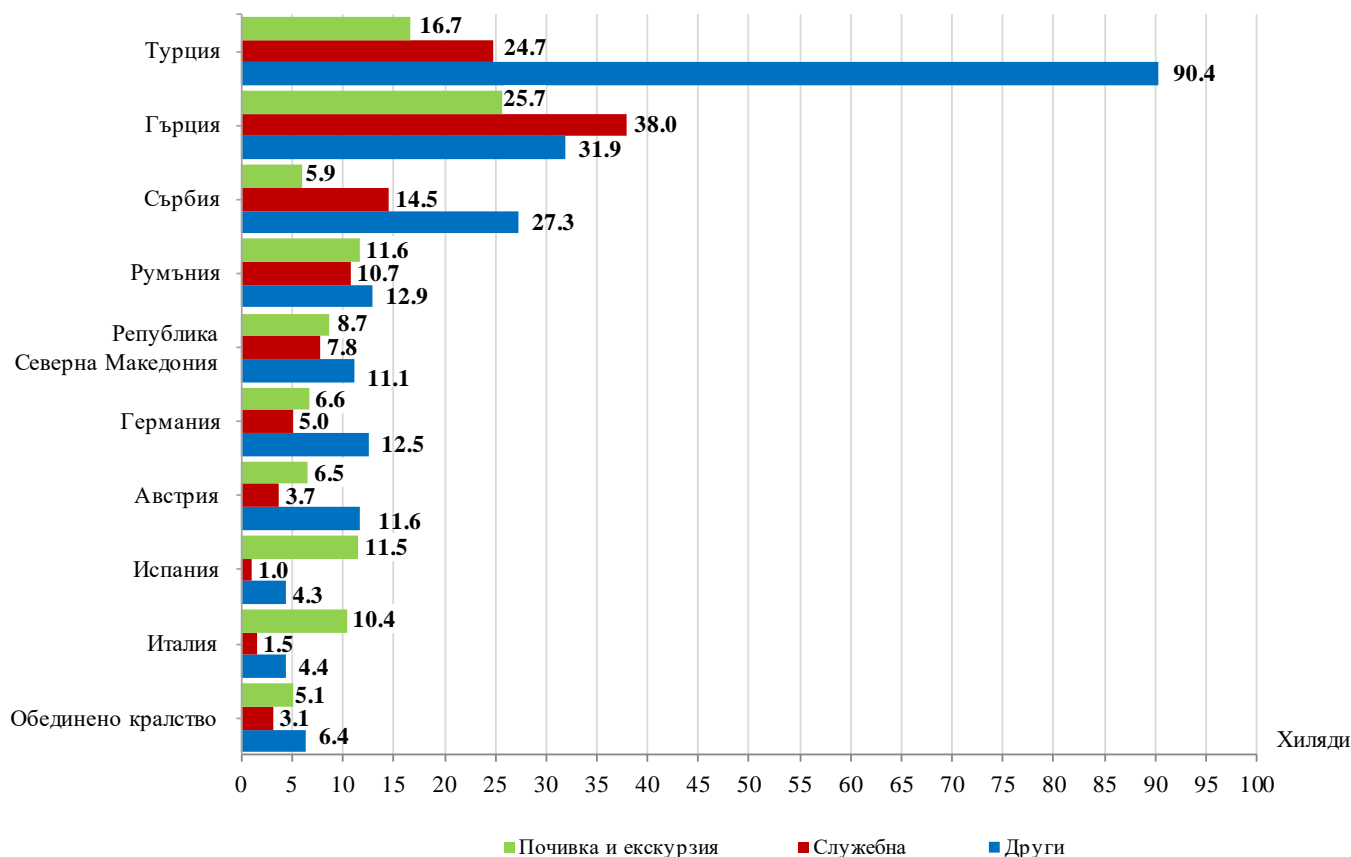
Пътуванията на български граждани в чужбина през януари 2023 г. са 504.0 хил. (табл. 1 от приложението), или със 7.2% над регистрираните през януари 2022 година.

**Фиг. 1. Пътувания на български граждани в чужбина по месеци**



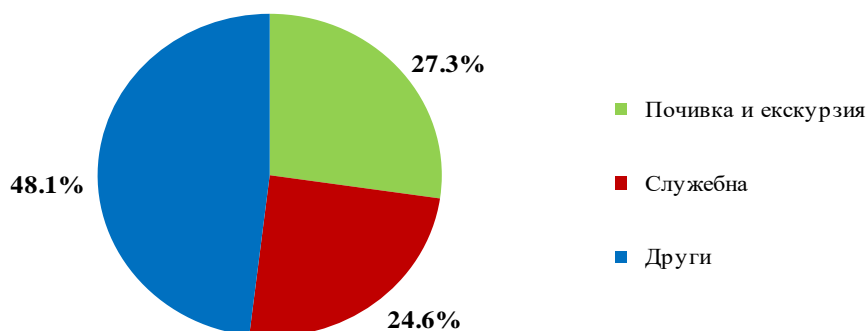
През януари 2023 г. най-голям брой пътувания на български граждани са осъществени към: Турция - 131.8 хил., Гърция - 95.6 хил., Сърбия - 47.7 хил., Румъния - 35.2 хил., Република Северна Македония - 27.6 хил., Германия - 24.1 хил., Австрия - 21.8 хил., Испания - 16.8 хил., Италия - 16.3 хил., Обединеното кралство - 14.6 хиляди (фиг. 2).

**Фиг. 2. Най-посещавани страни от български граждани по цел на пътуването през януари 2023 година**



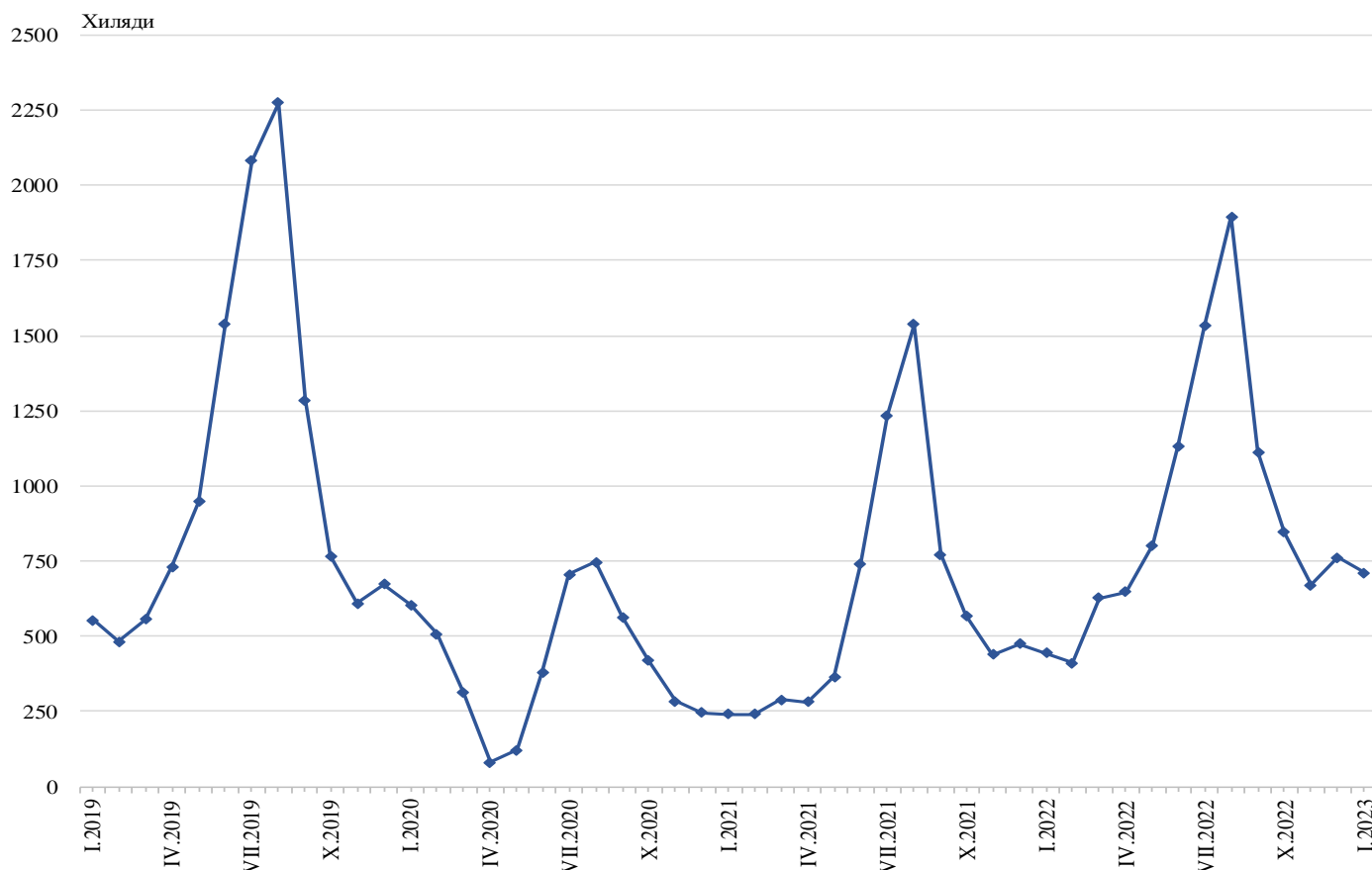
Най-голям относителен дял от общия брой пътувания на български граждани в чужбина през януари 2023 г. формират пътуванията с други цели (гостуване, обучение, посещение на културни и спортни мероприятия) - 48.1%, следвани от тези с цел почивка и екскурзия - 27.3%, и със служебна цел - 24.6%.

**Фиг. 3. Структура на пътуванията на български граждани в чужбина по цел през януари 2023 година**



През януари 2023 г. посещенията на чужди граждани в България са 711.8 хил. (табл. 2 от приложението), или с 60.0% повече в сравнение с януари 2022 година (фиг. 4). Регистрирано е увеличение по всички наблюдавани цели. Транзитните преминавания през страната са 35.4% (252.3 хил.) от всички посещения на чужди граждани в България.

**Фиг. 4. Посещения на чужди граждани в България по месеци**



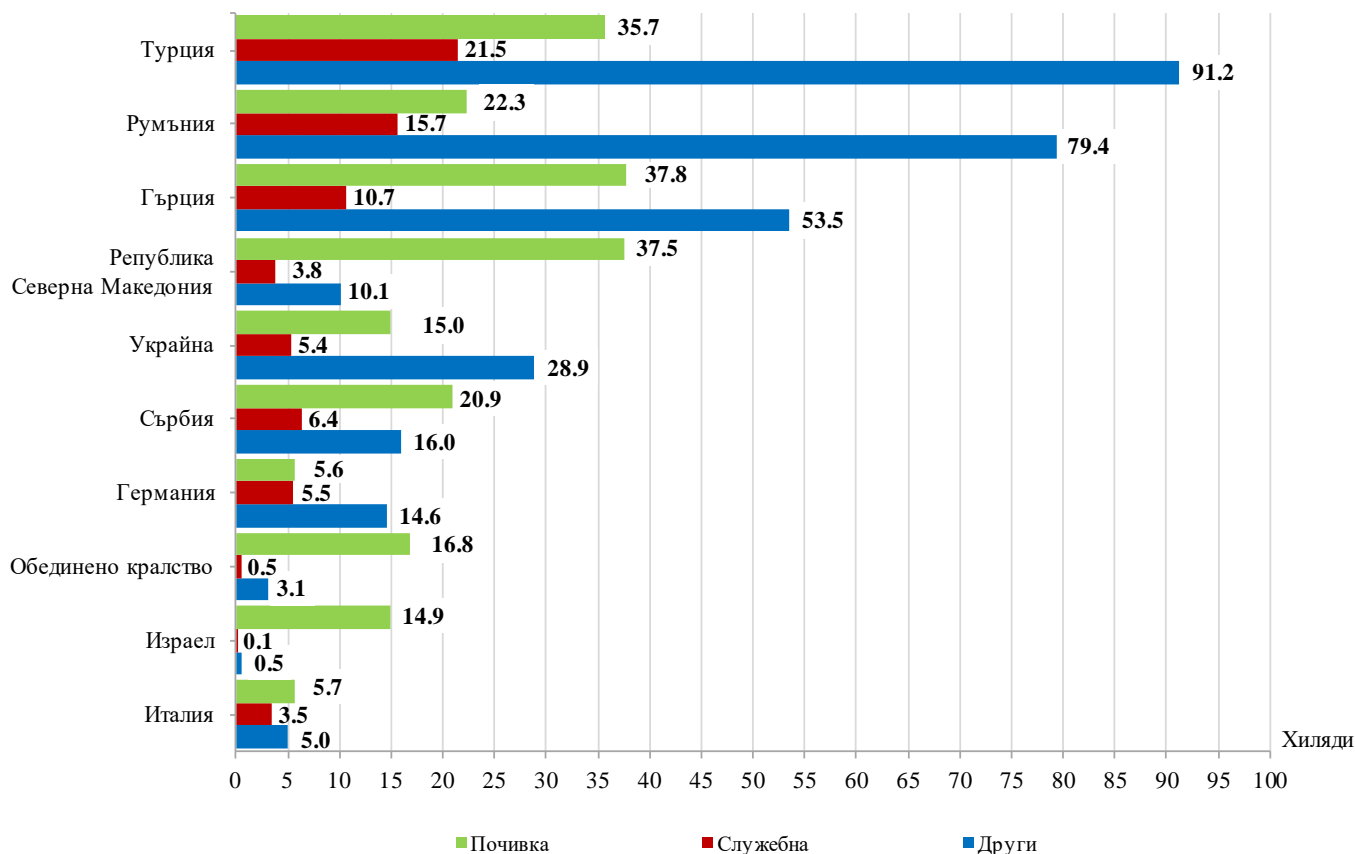
От общия брой чужди граждани, посетили България през януари 2023 г., дялът на гражданите от Европейския съюз е 45.5% и достига 324.0 хил., като най-голям е броят на посещенията на граждани от Румъния - 36.2% и Гърция - 31.5%.

Посещенията на граждани от групата „Други европейски страни“<sup>1</sup> са 321.1 хил., или 45.1% от всички посещения в България. Най-голям брой посещения са регистрирани от Турция - 148.4 хил., или 46.2% от посещенията в тази група.

Най-много посещения в България през януари 2023 г. са реализирали гражданите от: Турция - 148.4 хил., Румъния - 117.4 хил., Гърция - 102.0 хил., Република Северна Македония - 51.4 хил., Украйна - 49.3 хил., Сърбия - 43.3 хил., Германия - 25.7 хил., Обединеното Кралство - 20.4 хил., Израел - 15.5 хил., Италия - 14.2 хиляди (фиг. 5).

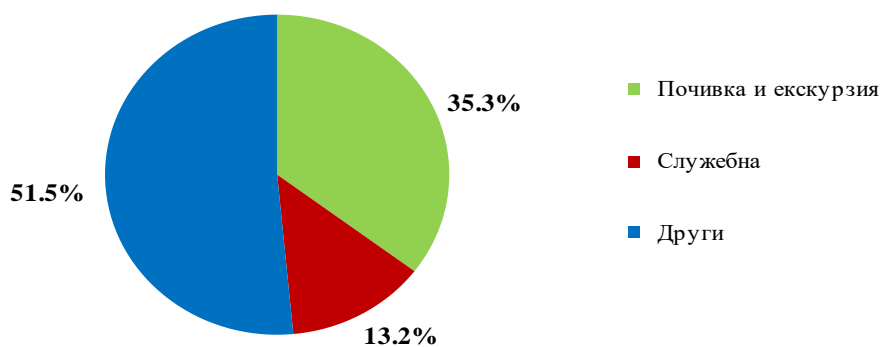
<sup>1</sup> Включва страните в Европа извън Европейския съюз.

Фиг. 5. Най-много посещения в България по страни и цел през януари 2023 година



През януари 2023 г. преобладава дялът на посещенията с други цели - 51.5%, следвани от посещенията с цел почивка и екскурзия - 35.3%, и със служебна цел - 13.2%.

Фиг. 6. Структура на посещенията на чужди граждани в България по цел през януари 2023 година



## Методологични бележки

При наблюдението и разработката на данните за туризма Националният статистически институт (НСИ) е възприел дефинициите, препоръчани от Световната организация по туризъм и Методологическото ръководство на Евростат. Съгласно тези дефиниции **международен турист** е всеки посетител, пристигащ в друга страна, която не е страната на неговото постоянно местоживеене, за не повече от една година, и чиято основна цел не е извършване на дейност срещу заплащане в посетеното място.

**Целите на посещение** в дадена страна могат да бъдат:

- екскурзия, почивка или развлечения (посещения на културни или исторически забележителности, спортни мероприятия и др.);
- гостуване (при близки или познати);
- служебна цел (командировки, участие в конференции, конгреси и симпозиуми и др.);
- други (образование, лечение и др.).

Статистическите данни за пътуванията на български граждани в чужбина и посещенията на чужди граждани в България са получени на базата на месечна информация от Министерството на вътрешните работи (МВР) и извадково изследване на НСИ сред преминаващите български и чужди граждани през граничните пунктове на страната.

Данните за броя на пътуванията на граждани от Европейския съюз представляват оценки на базата на информация от МВР и летищните власти. Данните за влезлите в страната граждани на „трети страни“ са получени директно от МВР. Данните за целите на пътуванията са получени въз основа на регулярно провежданото от НСИ месечно извадково изследване сред преминаващите български и чужди граждани през граничните пунктове на страната.

Приложение

Таблица 1

Пътувания на български граждани в чужбина по цел на пътуването и страни през януари 2023 година

(Брой)

Страни	Общо	Цел на пътуването		
		почивка и екскурзия	служебна	други
<b>Общо</b>	<b>504019</b>	<b>137717</b>	<b>123991</b>	<b>242311</b>
<b>Европейски съюз</b>	<b>272960</b>	<b>97722</b>	<b>71150</b>	<b>104088</b>
Австрия	21820	6546	3709	11565
Белгия	9738	2921	2834	3983
Германия	24125	6600	5007	12518
Гърция	95580	25683	37951	31946
Дания	2387	477	261	1649
Ирландия	905	258	102	545
Испания	16831	11475	1020	4336
Италия	16263	10349	1478	4436
Кипър	516	172	-	344
Малта	240	206	34	-
Нидерландия	5754	2022	518	3214
Полша	5301	2725	1178	1398
Португалия	1508	1261	-	247
Румъния	35217	11623	10647	12947
Словакия	3755	1395	573	1787
Словения	1648	706	285	657
Унгария	2932	1964	968	-
Финландия	946	276	153	517
Франция	14441	6258	2139	6044
Хърватия	1399	546	334	519
Чехия	9158	3587	1579	3992
Швеция	1701	567	174	960
Други страни от ЕС	795	105	206	484
<b>Други европейски страни</b>	<b>224194</b>	<b>37225</b>	<b>50827</b>	<b>136142</b>
Норвегия	420	106	114	200
Обединено кралство	14577	5107	3125	6345
Република Северна Македония	27617	8656	7832	11129
Руска федерация	173	-	173	-
Сърбия	47686	5894	14467	27325
Турция	131762	16628	24723	90411
Украйна	75	-	-	75
Швейцария	1884	834	393	657
<b>Други страни</b>	<b>1465</b>	<b>451</b>	<b>334</b>	<b>680</b>
Израел	870	265	38	567
Канада	182	83	99	-
САЩ	413	103	197	113
Япония	<b>5400</b>	<b>2319</b>	<b>1680</b>	<b>1401</b>



Таблица 2

Посещения на чужди граждани в България по цел на пътуването и страни през януари 2023 година

(Брой)

Страни	Общо	Цел на пътуването		
		почивка и екскурзия	служебна	други
<b>Общо</b>	<b>711838</b>	<b>251220</b>	<b>94140</b>	<b>366478</b>
<b>Европейски съюз</b>	<b>323959</b>	<b>90140</b>	<b>48932</b>	<b>184887</b>
Австрия	10694	1226	1921	7547
Белгия	3327	634	792	1901
Германия	25718	5564	5528	14626
Гърция	102010	37845	10658	53507
Дания	932	513	111	308
Ирландия	3748	2853	212	683
Испания	5208	1868	1326	2014
Италия	14152	5717	3487	4948
Кипър	1938	588	581	769
Малта	480	288	192	-
Нидерландия	4560	824	1524	2212
Полша	12451	2644	2541	7266
Португалия	1380	690	294	396
Румъния	117364	22316	15703	79345
Словакия	1500	567	175	758
Словения	702	447	139	116
Унгария	3941	689	563	2689
Финландия	436	302	134	-
Франция	5631	1674	1583	2374
Хърватия	2668	1304	493	871
Чехия	1988	896	284	808
Швеция	1392	367	127	898
Други страни от ЕС	1739	324	564	851
<b>Други европейски страни</b>	<b>321050</b>	<b>129937</b>	<b>39161</b>	<b>151952</b>
Норвегия	474	234	-	240
Обединено кралство	20350	16783	526	3041
Република Северна Македония	51407	37564	3771	10072
Руска федерация	6448	3624	543	2281
Сърбия	43278	20822	6420	16036
Турция	148415	35682	21497	91236
Украйна	49287	15029	5313	28945
Швейцария	1391	199	1091	101
<b>Други страни</b>	<b>20720</b>	<b>17771</b>	<b>743</b>	<b>2206</b>
Израел	15457	14885	109	463
Канада	581	384	46	151
САЩ	4361	2306	521	1534
Япония	321	196	67	58
<b>Останал свят</b>	<b>46109</b>	<b>13372</b>	<b>5304</b>	<b>27433</b>