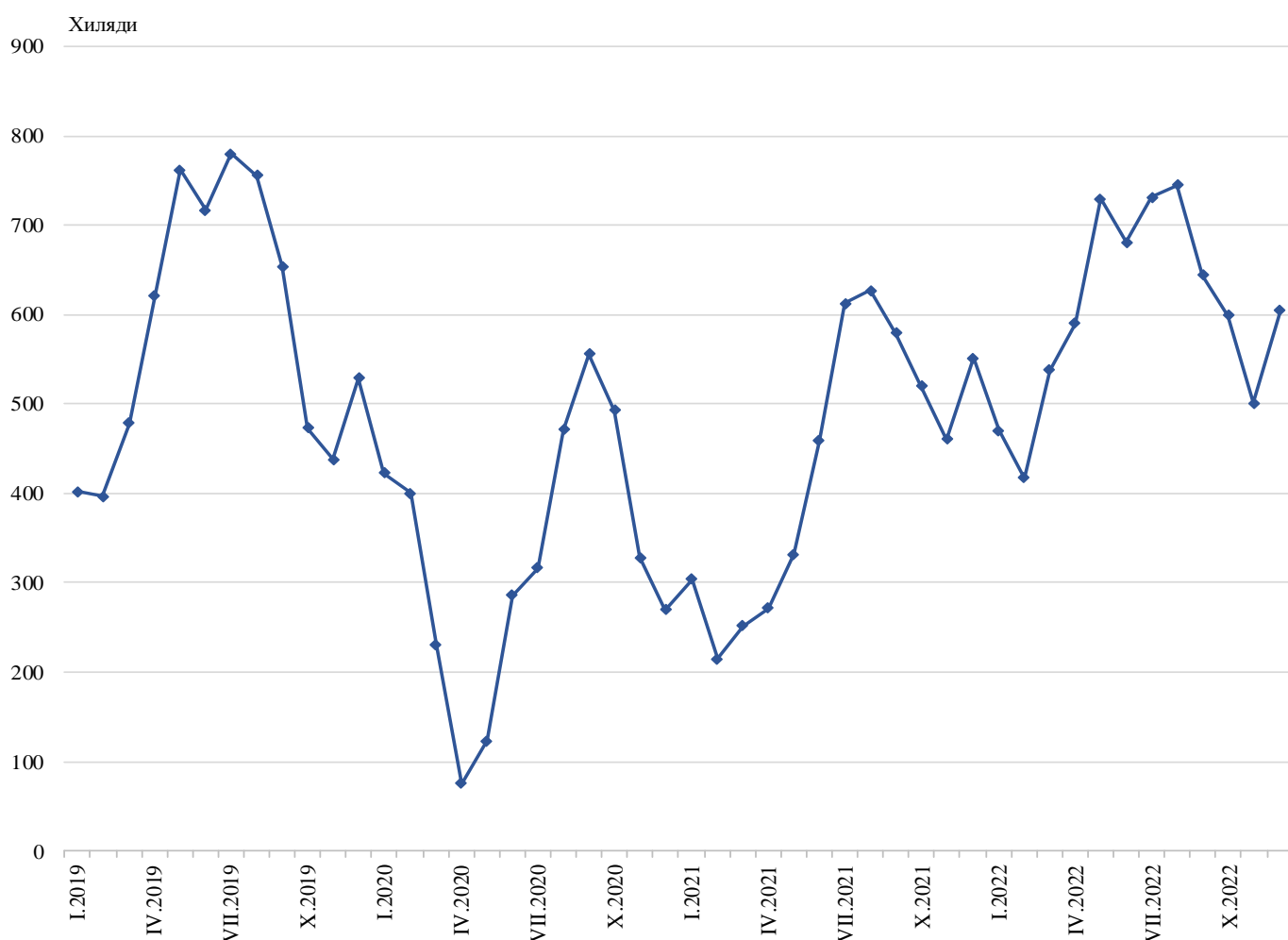


ПЪТУВАНИЯ НА БЪЛГАРСКИ ГРАЖДАНИ В ЧУЖБИНА И ПОСЕЩЕНИЯ НА ЧУЖДИ ГРАЖДАНИ В БЪЛГАРИЯ ПРЕЗ ДЕКЕМВРИ 2022 ГОДИНА

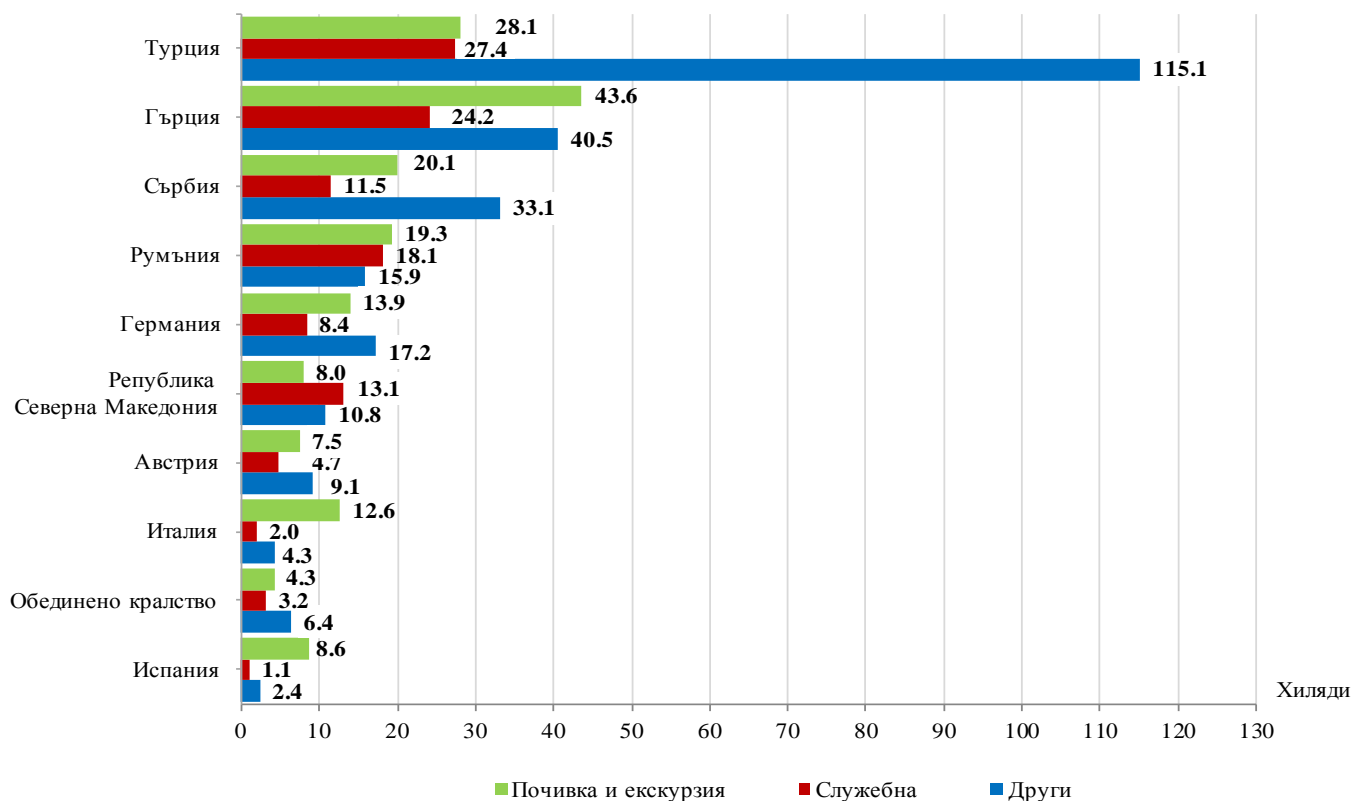
Пътуванията на български граждани в чужбина през декември 2022 г. са 604.7 хил. (табл. 1 от приложението), или с 9.7% над регистрираните през декември 2021 година.

Фиг. 1. Пътувания на български граждани в чужбина по месеци



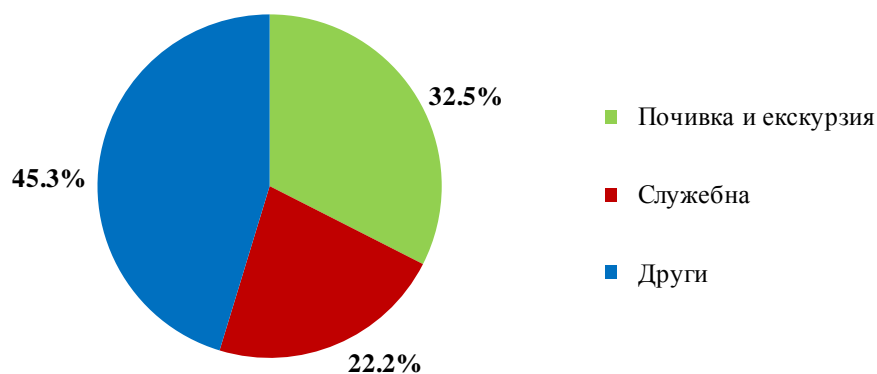
През декември 2022 г. най-голям брой пътувания на български граждани са осъществени към: Турция - 170.6 хил., Гърция - 108.3 хил., Сърбия - 64.7 хил., Румъния - 53.3 хил., Германия - 39.5 хил., Република Северна Македония - 31.9 хил., Австрия - 21.3 хил., Италия - 18.9 хил., Обединеното кралство - 13.9 хил., Испания - 12.1 хиляди (фиг. 2).

Фиг. 2. Най-посещавани страни от български граждани по цел на пътуването през декември 2022 година



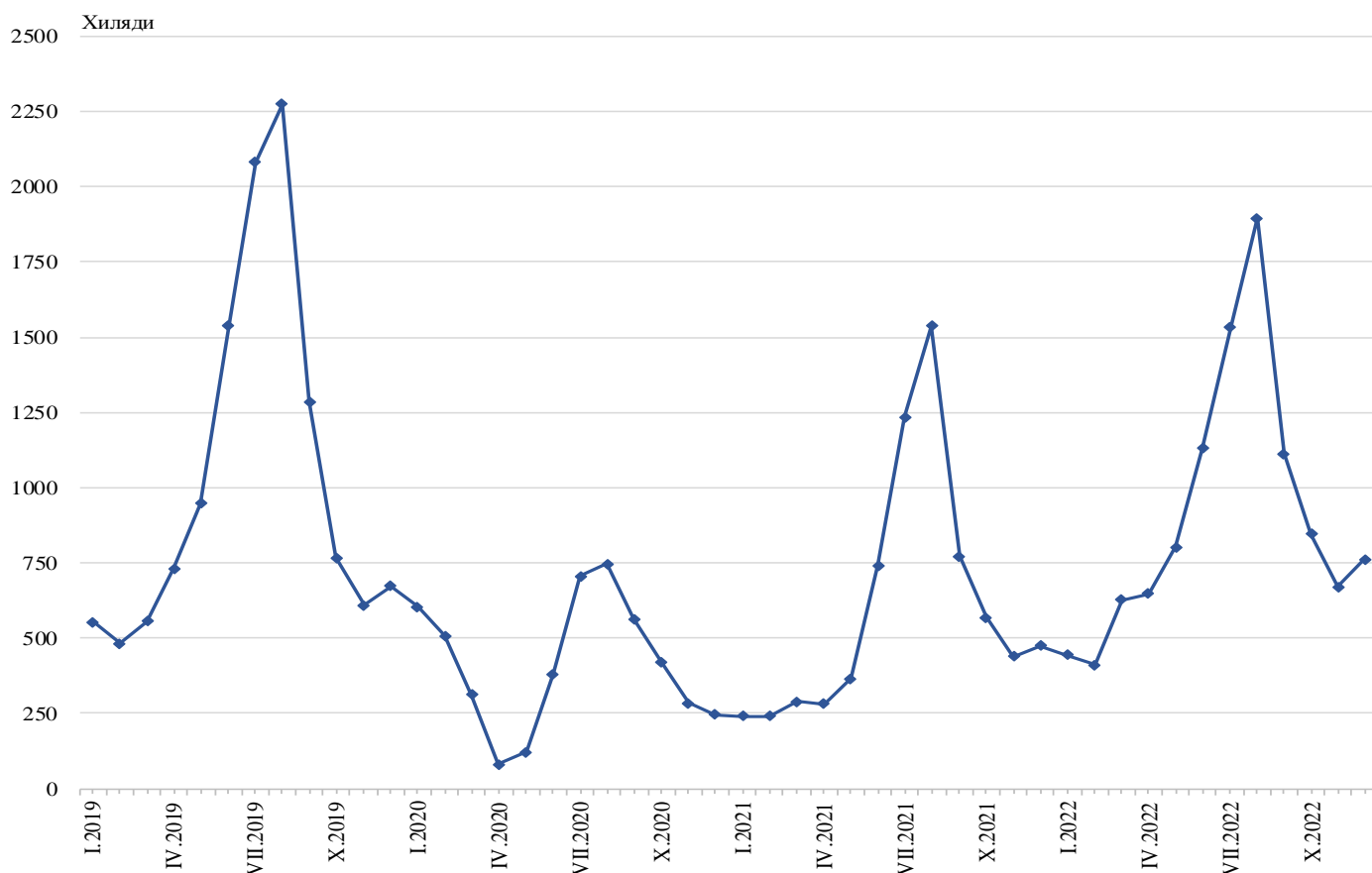
Най-голям относителен дял от общия брой пътувания на български граждани в чужбина през декември 2022 г. формират пътуванията с други цели (гостуване, обучение, посещение на културни и спортни мероприятия) - 45.3%, следвани от тези с цел почивка и екскурзия - 32.5%, и със служебна цел - 22.2%.

Фиг. 3. Структура на пътуванията на български граждани в чужбина по цел през декември 2022 година



През декември 2022 г. посещенията на чужди граждани в България са 761.9 хил. (табл. 2 от приложението), или с 60.3% повече в сравнение с декември 2021 година (фиг. 4). Регистрирано е увеличение по всички наблюдавани цели. Транзитните преминавания през страната са 37.8% (287.6 хил.) от всички посещения на чужди граждани в България.

Фиг. 4. Посещения на чужди граждани в България по месеци



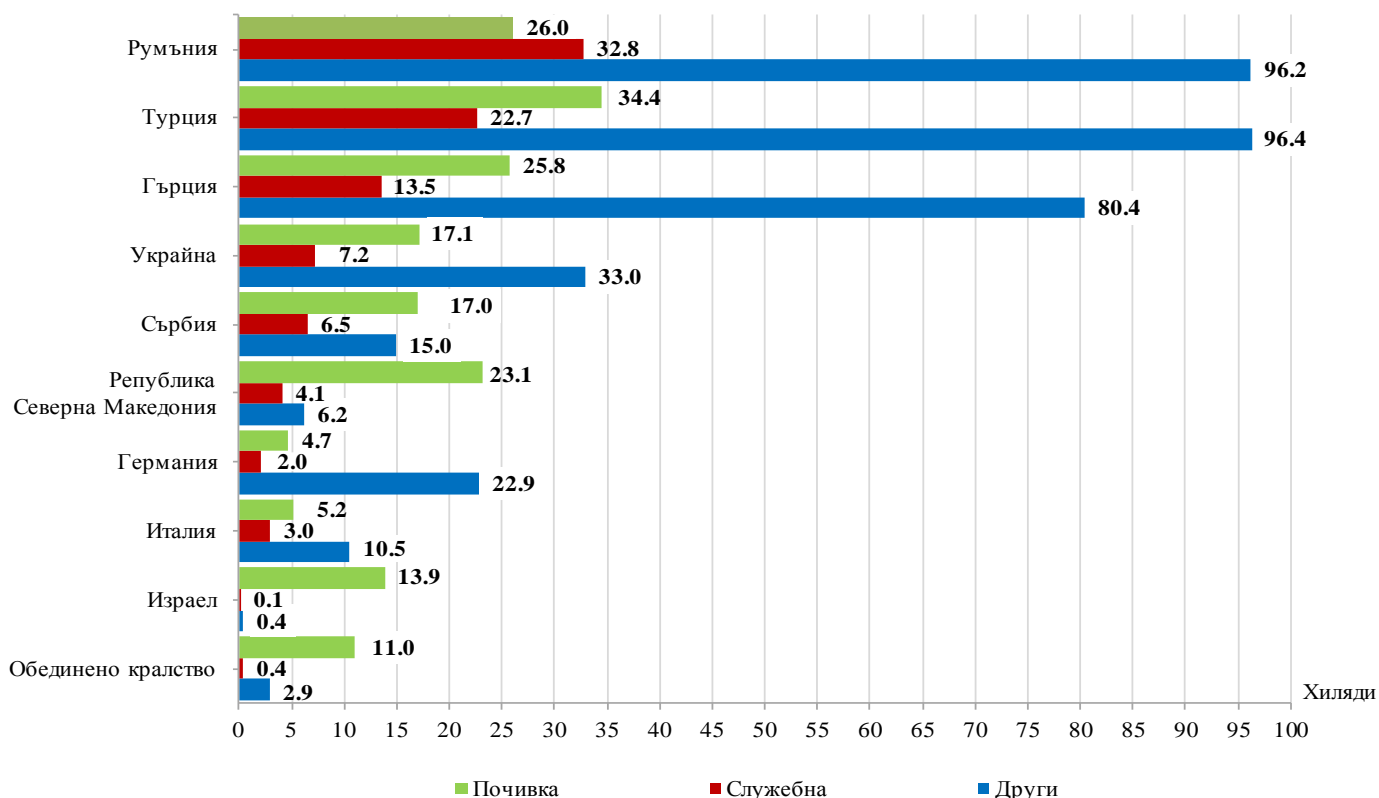
От общия брой чужди граждани, посетили България през декември 2022 г., делът на гражданите от Европейския съюз е 51.1% и достига 389.5 хил., като най-голям е броят на посещенията на граждани от Румъния - 39.8% и Гърция - 30.7%.

Посещенията на граждани от групата „Други европейски страни“¹ са 305.9 хил., или 40.1% от всички посещения в България. Най-голям брой посещения са регистрирани от Турция - 153.5 хил., или 50.2% от посещенията в тази група.

Най-много посещения в България през декември 2022 г. са реализирали гражданите от: Румъния - 155.0 хил., Турция - 153.5 хил., Гърция - 119.7 хил., Украйна - 57.3 хил., Сърбия - 38.5 хил., Република Северна Македония - 33.4 хил., Германия - 29.6 хил., Италия - 18.7 хил., Израел - 14.4 хил., Обединеното кралство - 14.3 хиляди.

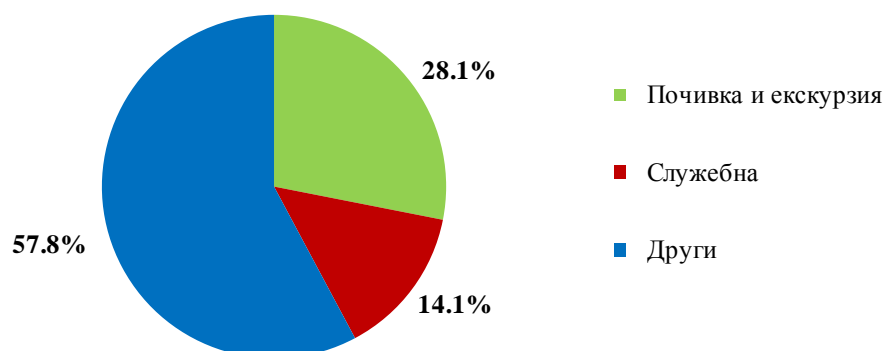
¹ Включва страните в Европа извън Европейския съюз.

Фиг. 5. Най-много посещения в България по страни и цел през декември 2022 година



През декември 2022 г. преобладава делът на посещенията с други цели - 57.8%, следвани от посещенията с цел почивка и екскурзия - 28.1%, и със служебна цел - 14.1%.

Фиг. 6. Структура на посещенията на чужди граждани в България по цел през декември 2022 година





Методологични бележки

При наблюдението и разработката на данните за туризма Националният статистически институт (НСИ) е възприел дефинициите, препоръчани от Световната организация по туризъм и Методологическото ръководство на Евростат. Съгласно тези дефиниции **международен турист** е всеки посетител, пристигащ в друга страна, която не е страната на неговото постоянно местоживееие, за не повече от една година, и чиято основна цел не е извършване на дейност срещу заплащане в посетеното място.

Целите на посещение в дадена страна могат да бъдат:

- екскурзия, почивка или развлечения (посещения на културни или исторически забележителности, спортни мероприятия и др.);
- гостуване (при близки или познати);
- служебна цел (командировки, участие в конференции, конгреси и симпозиуми и др.);
- други (образование, лечение и др.).

Статистическите данни за пътуванията на български граждани в чужбина и посещенията на чужди граждани в България са получени на базата на месечна информация от Министерството на вътрешните работи (МВР) и извадково изследване на НСИ сред преминаващите български и чужди граждани през граничните пунктове на страната.

Данните за броя на пътуванията на граждани от Европейския съюз представляват оценки на базата на информация от МВР и летищните власти. Данните за влезлите в страната граждани на „трети страни“ са получени директно от МВР. Данните за целите на пътуванията са получени въз основа на регулярно провежданото от НСИ месечно извадково изследване сред преминаващите български и чужди граждани през граничните пунктове на страната.

Приложение

Таблица 1

Пътувания на български граждани в чужбина по цел на пътуването и страни през декември 2022 година

(Брой)

| Страни | Общо | Цел на пътуването | | |
|--------------------------------|---------------|---------------------|---------------|---------------|
| | | почивка и екскурзия | служебна | други |
| Общо | 604692 | 196410 | 134237 | 274045 |
| Европейски съюз | 311223 | 130263 | 74881 | 106079 |
| Австрия | 21291 | 7514 | 4697 | 9080 |
| Белгия | 9682 | 3476 | 3098 | 3108 |
| Германия | 39489 | 13838 | 8438 | 17213 |
| Гърция | 108312 | 43607 | 24223 | 40482 |
| Дания | 2344 | 1004 | 419 | 921 |
| Ирландия | 764 | 456 | 166 | 142 |
| Испания | 12124 | 8579 | 1094 | 2451 |
| Италия | 18908 | 12637 | 1949 | 4322 |
| Кипър | 478 | 139 | 177 | 162 |
| Малта | 358 | 298 | 60 | - |
| Нидерландия | 6098 | 1808 | 1805 | 2485 |
| Полша | 5991 | 1928 | 1867 | 2196 |
| Португалия | 923 | 553 | 118 | 252 |
| Румъния | 53251 | 19261 | 18128 | 15862 |
| Словакия | 1610 | 537 | 322 | 751 |
| Словения | 1192 | 551 | 156 | 485 |
| Унгария | 4979 | 2987 | 1431 | 561 |
| Финландия | 507 | 206 | 301 | - |
| Франция | 9245 | 3082 | 2809 | 3354 |
| Хърватия | 2385 | 1226 | 364 | 795 |
| Чехия | 9482 | 6226 | 1992 | 1264 |
| Швеция | 894 | 261 | 633 | - |
| Други страни от ЕС | 916 | 89 | 634 | 193 |
| Други европейски страни | 283361 | 61304 | 56488 | 165569 |
| Норвегия | 548 | 198 | 267 | 83 |
| Обединено кралство | 13883 | 4332 | 3147 | 6404 |
| Република Северна Македония | 31870 | 7967 | 13089 | 10814 |
| Руска федерация | 76 | - | 76 | - |
| Сърбия | 64664 | 20096 | 11440 | 33128 |
| Турция | 170628 | 28136 | 27352 | 115140 |
| Украйна | 254 | - | 254 | - |
| Швейцария | 1438 | 575 | 863 | - |
| Други страни | 1637 | 567 | 308 | 762 |
| Израел | 818 | 300 | 27 | 491 |
| Канада | 298 | 113 | 132 | 53 |
| САЩ | 521 | 154 | 149 | 218 |
| Останал свят | 8471 | 4276 | 2560 | 1635 |



Таблица 2

Посещения на чужди граждани в България по цел на пътуването и страни през декември 2022 година

(Брой)

| Страни | Общо | Цел на пътуването | | |
|--------------------------------|---------------|---------------------|---------------|---------------|
| | | почивка и екскурзия | служебна | други |
| Общо | 761852 | 213932 | 107840 | 440080 |
| Европейски съюз | 389510 | 77796 | 59910 | 251804 |
| Австрия | 12121 | 1374 | 863 | 9884 |
| Белгия | 4172 | 808 | 742 | 2622 |
| Германия | 29614 | 4666 | 2043 | 22905 |
| Гърция | 119700 | 25766 | 13576 | 80358 |
| Дания | 711 | 196 | 155 | 360 |
| Ирландия | 2301 | 1233 | 205 | 863 |
| Испания | 7194 | 1713 | 1164 | 4317 |
| Италия | 18749 | 5250 | 3032 | 10467 |
| Кипър | 2213 | 1084 | 369 | 760 |
| Малта | 842 | 384 | 253 | 205 |
| Нидерландия | 5436 | 1977 | 787 | 2672 |
| Полша | 9507 | 1251 | 854 | 7402 |
| Португалия | 1296 | 448 | 208 | 640 |
| Румъния | 155031 | 26005 | 32767 | 96259 |
| Словакия | 1367 | 207 | 163 | 997 |
| Словения | 680 | 196 | 147 | 337 |
| Унгария | 3732 | 844 | 215 | 2673 |
| Финландия | 448 | 173 | 124 | 151 |
| Франция | 6846 | 1761 | 1043 | 4042 |
| Хърватия | 2236 | 818 | 251 | 1167 |
| Чехия | 1832 | 614 | 307 | 911 |
| Швеция | 1662 | 399 | 254 | 1009 |
| Други страни от ЕС | 1820 | 629 | 388 | 803 |
| Други европейски страни | 305863 | 107311 | 41838 | 156714 |
| Норвегия | 498 | 118 | 163 | 217 |
| Обединено кралство | 14329 | 11042 | 399 | 2888 |
| Република Северна Македония | 33441 | 23129 | 4123 | 6189 |
| Руска федерация | 6950 | 4105 | 465 | 2380 |
| Сърбия | 38470 | 16997 | 6471 | 15002 |
| Турция | 153477 | 34357 | 22685 | 96435 |
| Украйна | 57256 | 17145 | 7154 | 32957 |
| Швейцария | 1442 | 418 | 378 | 646 |
| Други страни | 19625 | 17022 | 607 | 1996 |
| Израел | 14392 | 13849 | 127 | 416 |
| Канада | 574 | 374 | 19 | 181 |
| САЩ | 4344 | 2592 | 424 | 1328 |
| Япония | 315 | 207 | 37 | 71 |
| Останал свят | 46854 | 11803 | 5485 | 29566 |