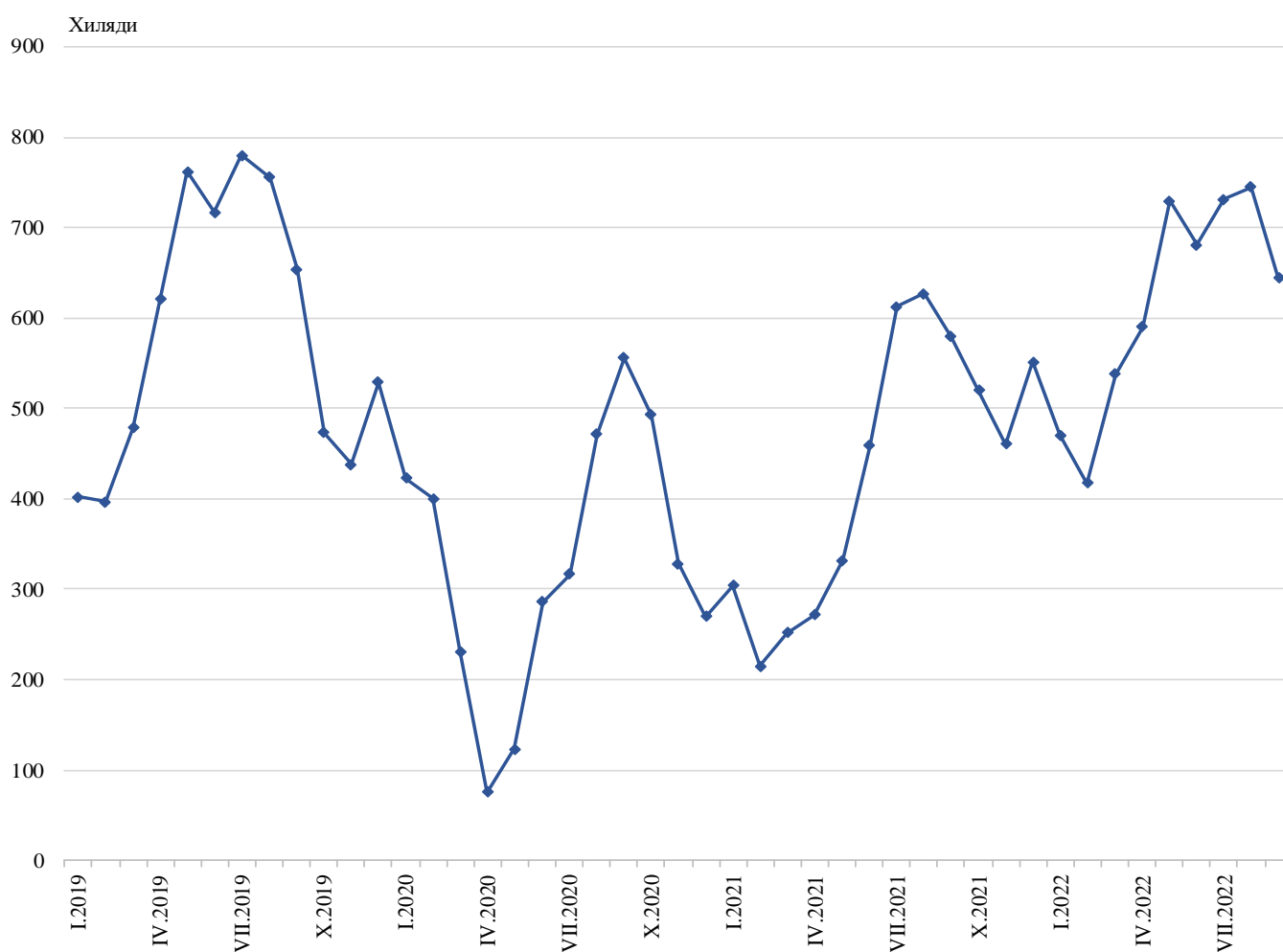


ПЪТУВАНИЯ НА БЪЛГАРСКИ ГРАЖДАНИ В ЧУЖБИНА И ПОСЕЩЕНИЯ НА ЧУЖДЕНЦИ В БЪЛГАРИЯ ПРЕЗ СЕПТЕМВРИ 2022 ГОДИНА

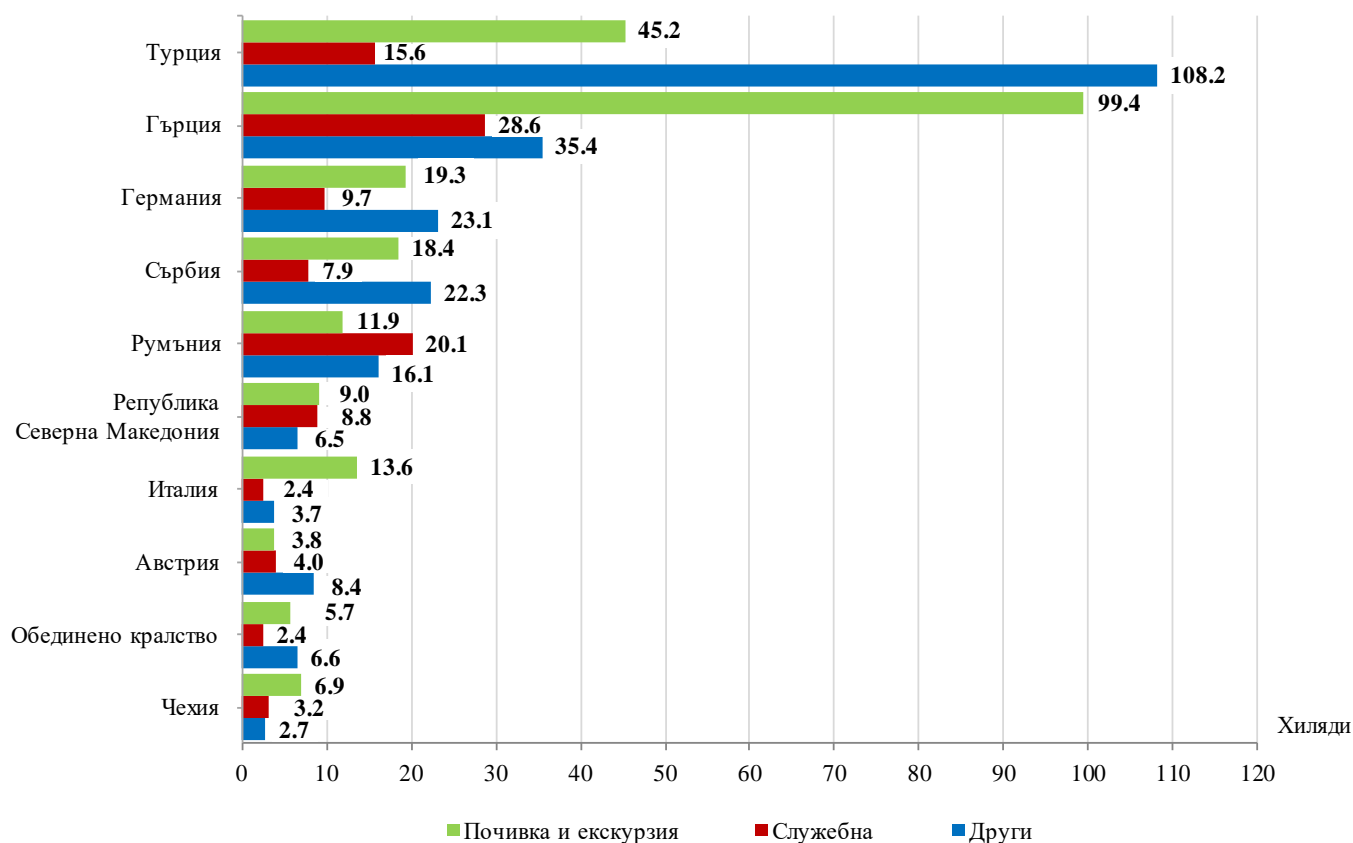
Пътуванията на български граждани в чужбина през септември 2022 г. са 643.7 хил. (табл. 1 от приложението), или с 11.1% над регистрираните през септември 2021 година.

Фиг. 1. Пътувания на български граждани в чужбина по месеци



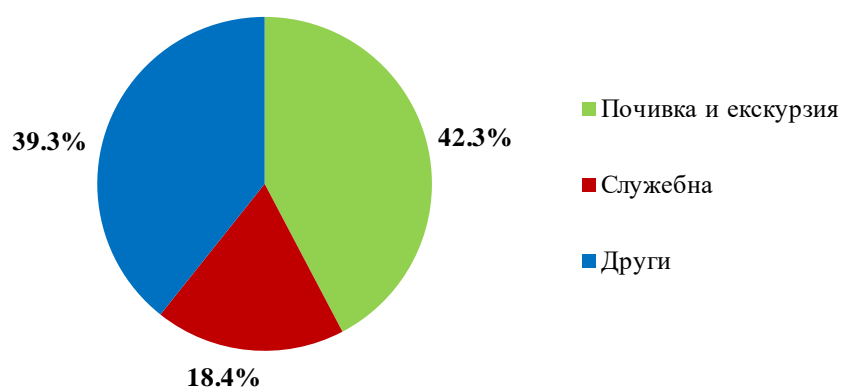
През септември 2022 г. най-голям брой пътувания на български граждани са осъществени към: Турция - 169.0 хил., Гърция - 163.4 хил., Германия - 52.1 хил., Сърбия - 48.5 хил., Румъния - 48.1 хил., Република Северна Македония - 24.3 хил., Италия - 19.7 хил., Австрия - 16.1 хил., Обединеното кралство - 14.8 хил., Чехия - 12.9 хиляди (фиг. 2).

Фиг. 2. Най-посещавани страни от български граждани по цел на пътуването през септември 2022 година



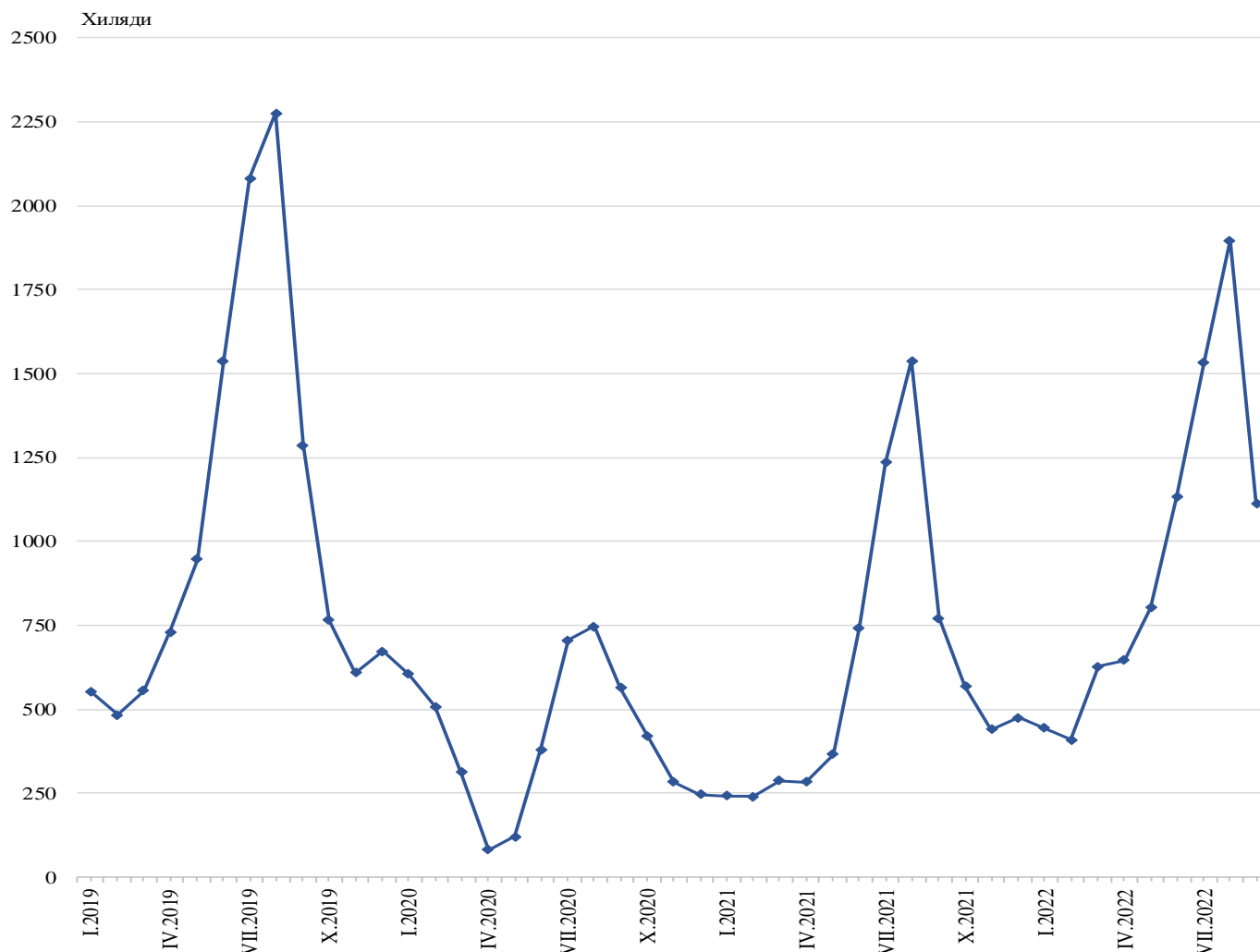
Най-голям относителен дял от общия брой пътувания на български граждани в чужбина през септември 2022 г. формират пътуванията с цел почивка и екскурзия - 42.3%, следвани от тези с други цели (гостуване, обучение, посещение на културни и спортни мероприятия) - 39.3%, и със служебна цел - 18.4%.

Фиг. 3. Структура на пътуванията на български граждани в чужбина по цел през септември 2022 година



През септември 2022 г. посещенията на чужденци в България са 1 112.7 хил. (табл. 2 от приложението), или с 44.0% повече в сравнение със септември 2021 година (фиг. 4). Регистрирано е увеличение по всички наблюдавани цели. Транзитните преминавания през страната са 35.9% (399.2 хил.) от всички посещения на чужденци в България.

Фиг. 4. Посещения на чужденци в България по месеци



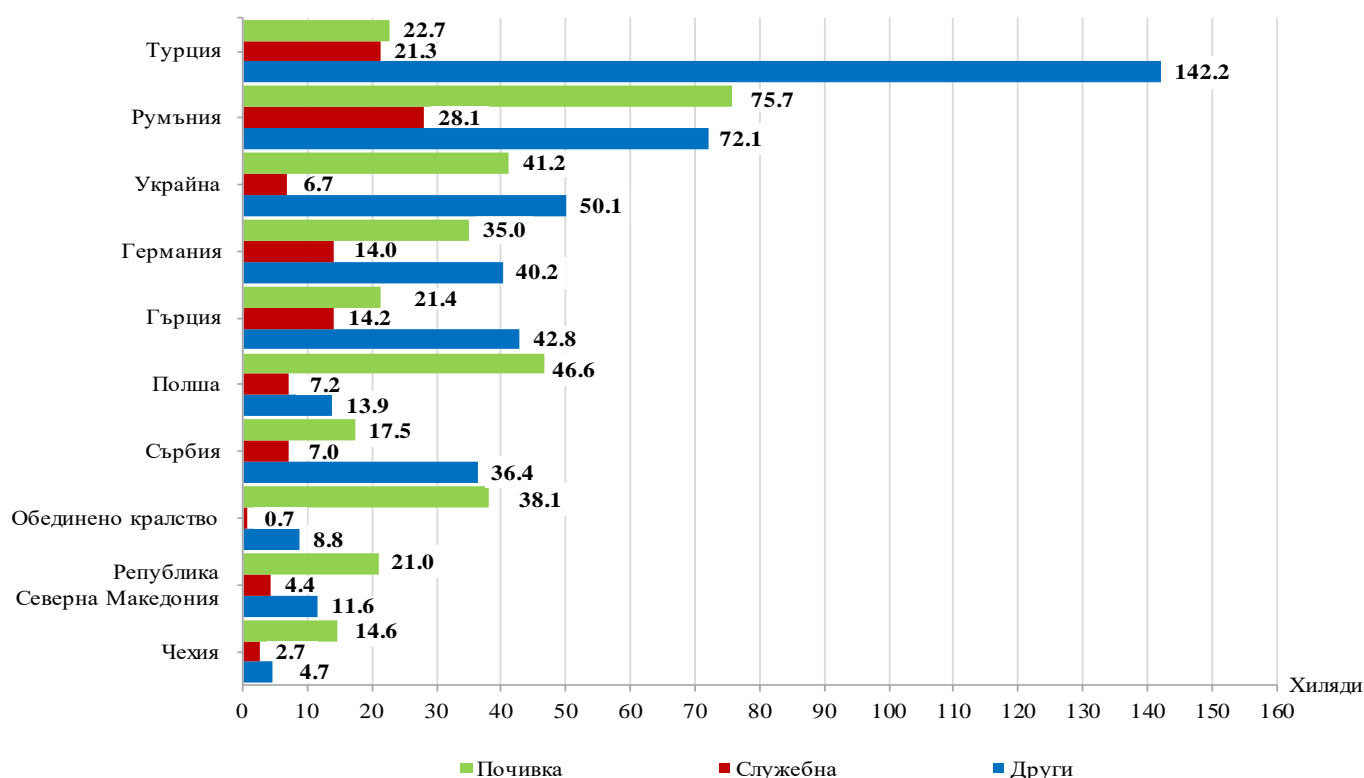
От общия брой чужденци, посетили България през септември 2022 г., дялът на гражданите от Европейския съюз е 49.2% и достига 547.0 хил., като най-голям е броят на посещенията на граждани от Румъния - 32.2%, Германия - 16.3% и Гърция - 14.3%.

Посещенията на граждани от групата „Други европейски страни“¹ са 445.6 хил., или 40.1% от всички посещения в България. Най-голям брой посещения са регистрирани от Турция - 186.3 хил., или 41.8% от посещенията в тази група.

¹ Включва страните в Европа извън Европейския съюз.

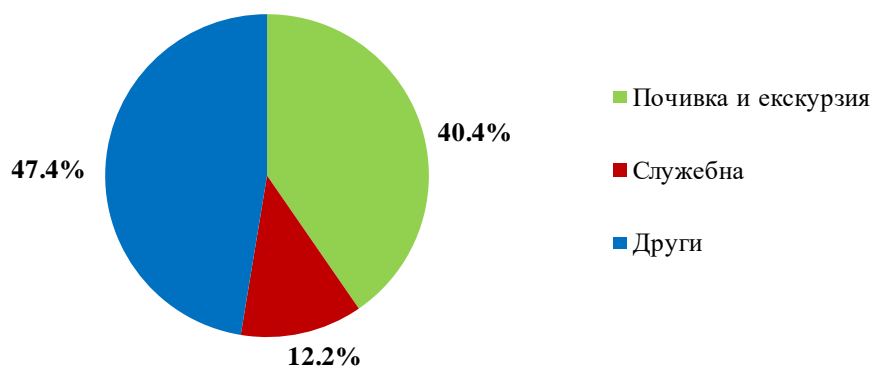
Най-много посещения в България през септември 2022 г. са реализирали гражданите от: Турция - 186.3 хил., Румъния - 175.9 хил., Украйна - 98.0 хил., Германия - 89.2 хил., Гърция - 78.4 хил., Полша - 67.7 хил., Сърбия - 60.8 хил., Обединеното кралство - 47.6 хил., Република Северна Македония - 37.0 хил., Чехия - 22.0 хиляди.

Фиг. 5. Най-много посещения в България по страни и цел през септември 2022 година



През септември 2022 г. преобладава дялът на посещенията с други цели - 47.4%, следвани от посещенията с цел почивка и екскурзия - 40.4%, и със служебна цел - 12.2%.

Фиг. 6. Структура на посещенията на чужди граждани в България по цел през септември 2022 година



Методологични бележки

При наблюдението и разработката на данните за туризма Националният статистически институт (НСИ) е възприел дефинициите, препоръчани от Световната организация по туризъм и Методологическото ръководство на Евростат. Съгласно тези дефиниции **международен турист** е всеки посетител, пристигащ в друга страна, която не е страната на неговото постоянно местоживееие, за не повече от една година, и чиято основна цел не е извършване на дейност срещу заплащане в посетеното място.

Целите на посещение в дадена страна могат да бъдат:

- екскурзия, почивка или развлечения (посещения на културни или исторически забележителности, спортни мероприятия и др.);
- гостуване (при близки или познати);
- служебна цел (командировки, участие в конференции, конгреси и симпозиуми и др.);
- други (образование, лечение и др.).

Статистическите данни за пътуванията на българи в чужбина и посещенията на чужденци в България са получени на базата на месечна информация от Министерството на вътрешните работи (МВР) и извадково изследване на НСИ сред преминаващите български и чужди граждани през граничните пунктове на страната.

Данните за броя на пътуванията на граждани от Европейския съюз представляват оценки на базата на информация от МВР и летищните власти. Данните за влезлите в страната граждани на „трети страни“ са получени директно от МВР. Данните за целите на пътуванията са получени въз основа на регулярно провежданото от НСИ месечно извадково изследване сред преминаващите български и чужди граждани през граничните пунктове на страната.

Приложение

Таблица 1

Пътувания на български граждани в чужбина по цел на пътуването и страни през септември 2022 година

(Брой)

Страни	Общо	Цел на пътуването		
		почивка и екскурзия	служебна	други
Общо	643738	271961	118716	253061
Европейски съюз	373680	186506	80566	106608
Австрия	16141	3759	3980	8402
Белгия	5573	1685	1807	2081
Германия	52118	19334	9667	23117
Гърция	163357	99370	28606	35381
Дания	1358	367	291	700
Ирландия	1098	458	366	274
Испания	11041	5168	1879	3994
Италия	19710	13571	2417	3722
Кипър	527	376	71	80
Малта	454	314	77	63
Нидерландия	5411	1424	836	3151
Полша	4984	2314	1246	1424
Португалия	1699	1189	111	399
Румъния	48110	11881	20085	16144
Словакия	2964	1778	286	900
Словения	1230	878	238	114
Унгария	5666	2736	2149	781
Финландия	228	123	105	-
Франция	10467	6280	1940	2247
Хърватия	6929	5897	529	503
Чехия	12857	6923	3234	2700
Швеция	717	474	243	-
Други страни от ЕС	1041	207	403	431
Други европейски страни	257988	78562	35268	144158
Норвегия	296	124	172	-
Обединено кралство	14783	5739	2435	6609
Република Северна Македония	24286	9037	8754	6495
Руска федерация	39	-	39	-
Сърбия	48542	18367	7904	22271
Турция	168987	45172	15637	108178
Украйна	114	-	71	43
Швейцария	941	123	256	562
Други страни	3377	1692	618	1067
Израел	1836	1377	251	208
Канада	404	-	106	298
САЩ	1137	315	261	561
Останал свят	8693	5201	2264	1228

Таблица 2

Посещения на чужденци в България по цел на пътуването и страни през септември 2022 година

(Брой)

Страни	Общо	Цел на пътуването		
		почивка и екскурзия	служебна	други
Общо	1112688	449894	135183	527611
Европейски съюз	547031	246175	85089	215767
Австрия	14583	4187	2651	7745
Белгия	9419	5250	309	3860
Германия	89243	35021	14005	40217
Гърция	78404	21448	14153	42803
Дания	2938	1405	367	1166
Ирландия	5573	3185	315	2073
Испания	5991	2738	1546	1707
Италия	11522	3634	2798	5090
Кипър	1495	427	309	759
Малта	1046	523	174	349
Нидерландия	11948	4548	1734	5666
Полша	67687	46618	7172	13897
Португалия	1809	563	794	452
Румъния	175931	75719	28115	72097
Словакия	9902	4808	2063	3031
Словения	1440	1095	138	207
Унгария	8942	5671	1499	1772
Финландия	877	658	219	-
Франция	12956	5938	2429	4589
Хърватия	3072	1024	675	1373
Чехия	22049	14593	2728	4728
Швеция	3417	2278	517	622
Други страни от ЕС	6787	4844	379	1564
Други европейски страни	445644	150270	42146	253228
Норвегия	3072	1536	1186	350
Обединено кралство	47576	38147	655	8774
Република Северна Македония	37011	21022	4384	11605
Руска федерация	10550	7270	416	2864
Сърбия	60797	17487	6955	36355
Турция	186256	22711	21304	142241
Украйна	97982	41197	6655	50130
Швейцария	2400	900	591	909
Други страни	31917	27098	1039	3780
Израел	18701	18011	152	538
Канада	1988	1484	87	417
САЩ	10683	7248	717	2718
Япония	545	355	83	107
Останал свят	88096	26351	6909	54836