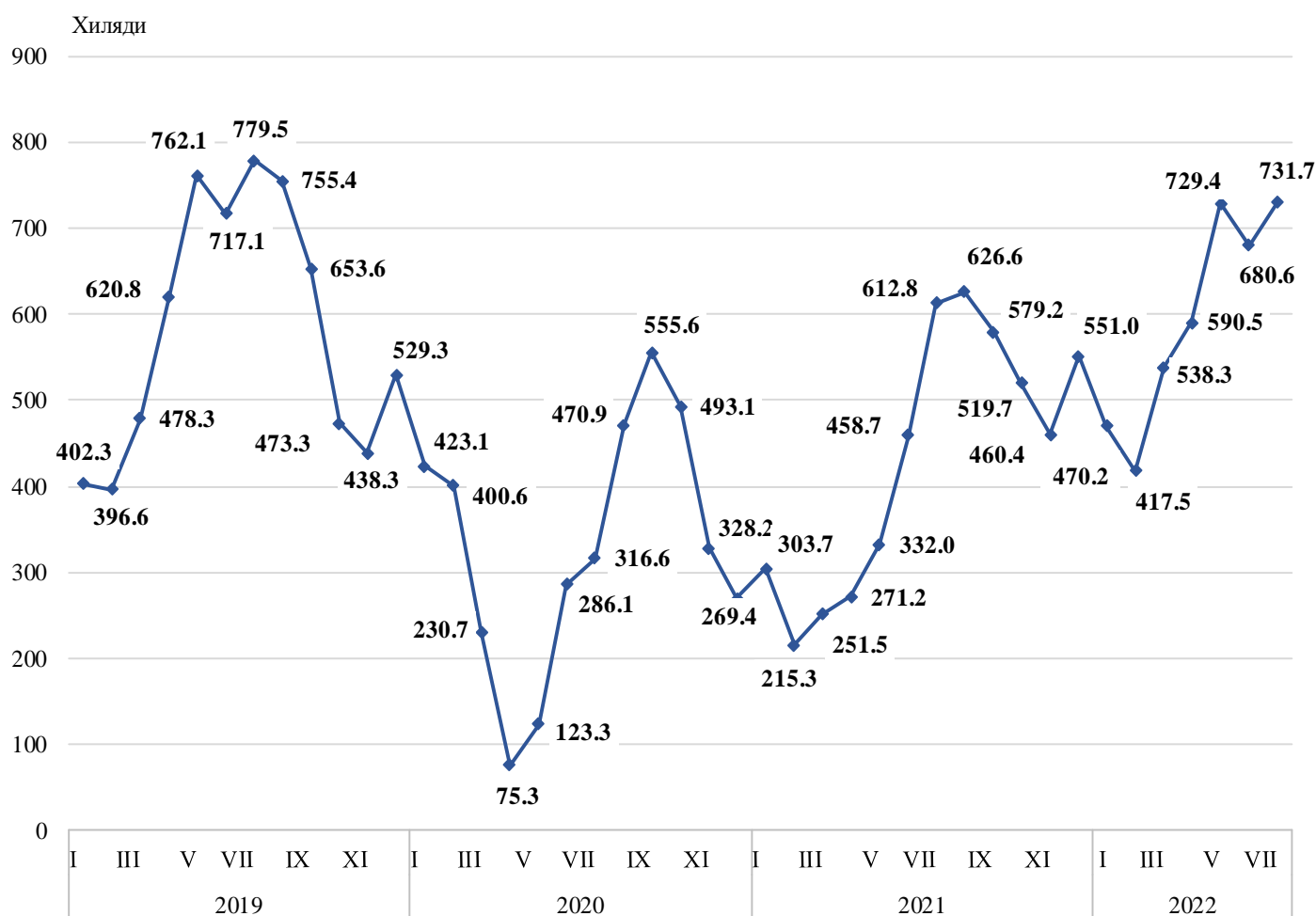


ПЪТУВАНИЯ НА БЪЛГАРСКИ ГРАЖДАНИ В ЧУЖБИНА И ПОСЕЩЕНИЯ НА ЧУЖДЕНЦИ В БЪЛГАРИЯ ПРЕЗ ЮЛИ 2022 ГОДИНА

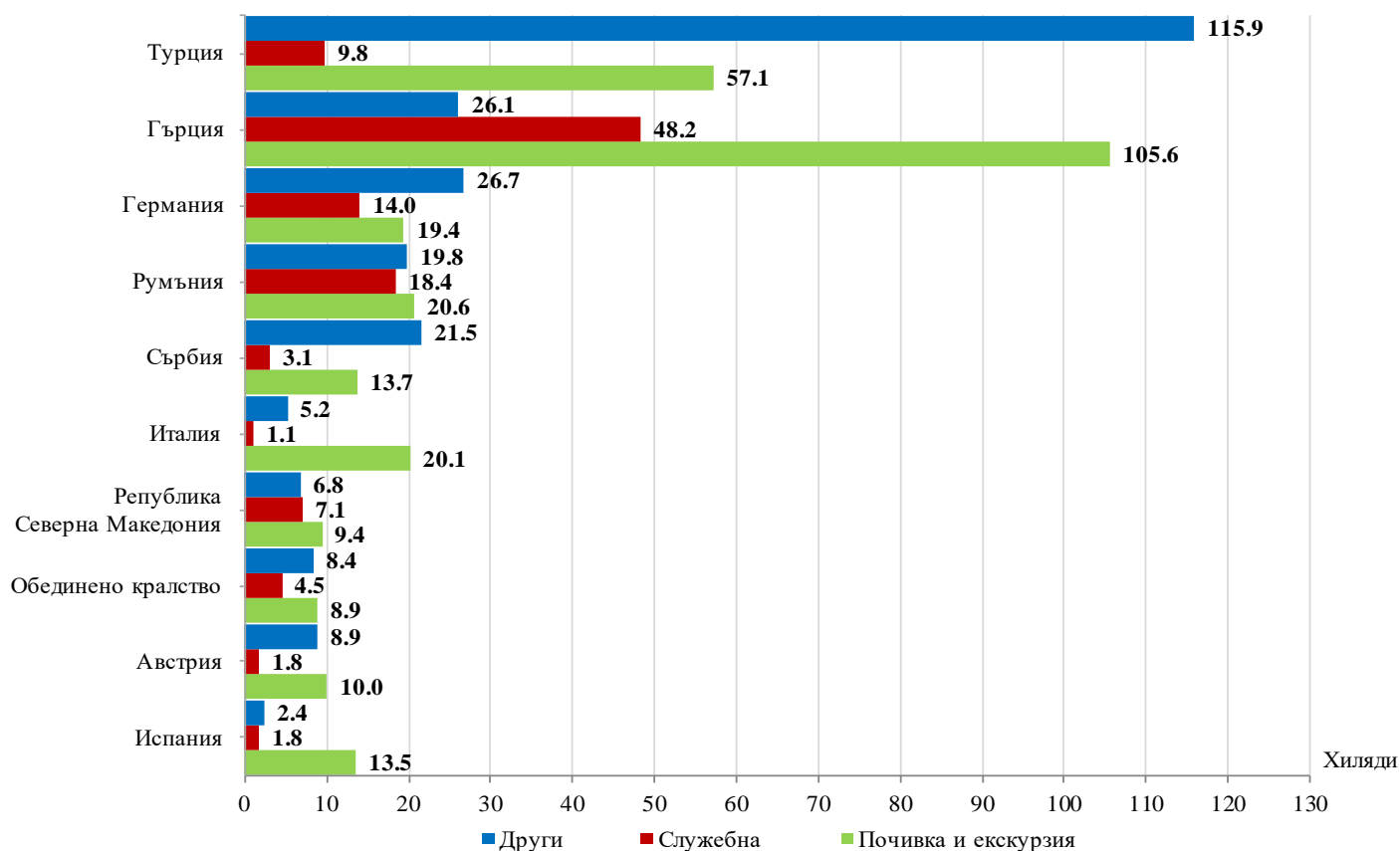
Пътуванията на български граждани в чужбина през юли 2022 г. са 731.7 хил. (табл. 1 от приложението), или с 19.4% над регистрираните през юли 2021 година.

Фиг. 1. Пътувания на български граждани в чужбина по месеци



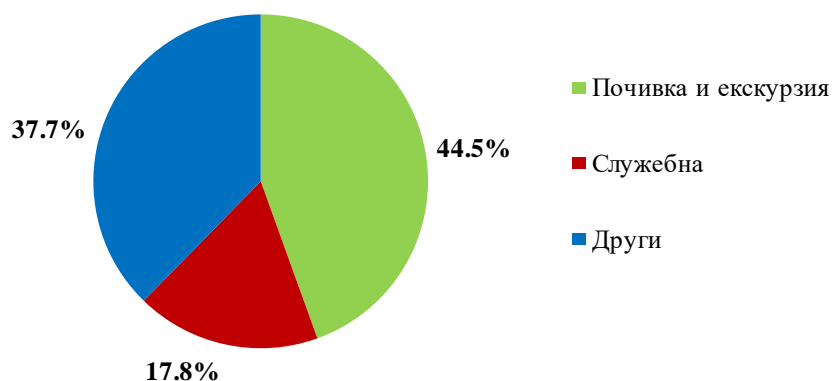
През юли 2022 г. най-голям брой пътувания на български граждани са осъществени към: Турция - 182.9 хил., Гърция - 179.8 хил., Германия - 60.2 хил., Румъния - 58.8 хил., Сърбия - 38.3 хил., Италия - 26.4 хил., Република Северна Македония - 23.3 хил., Обединеното кралство - 21.8 хил., Австрия - 20.8 хил., Испания - 17.7 хиляди (фиг. 2).

Фиг. 2. Най-посещавани страни от български граждани по цел на пътуването през юли 2022 година



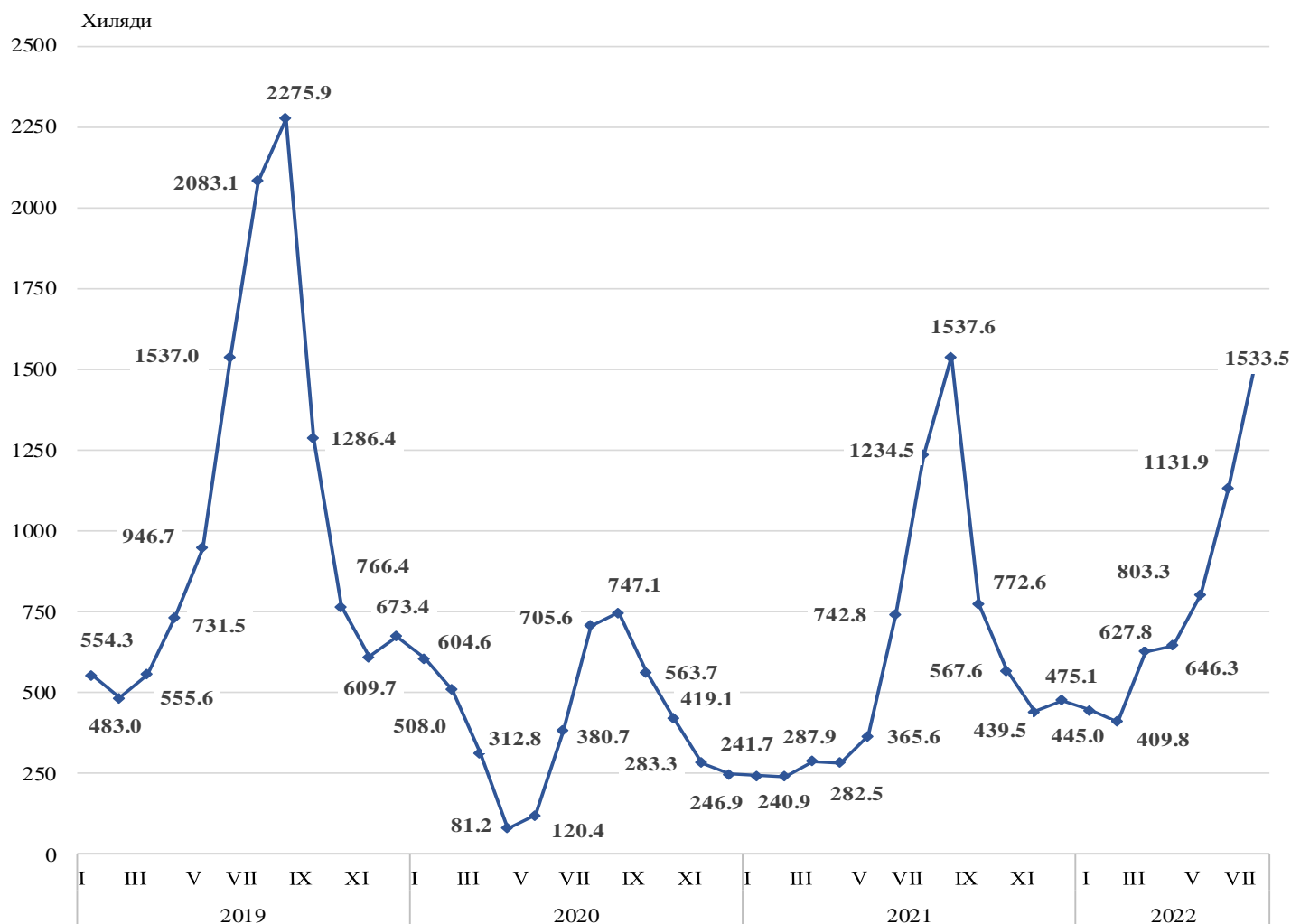
Най-голям относителен дял от общия брой пътувания на български граждани в чужбина през юли 2022 г. формират пътуванията с цел почивка и екскурзия - 44.5%, следвани от тези с други цели (гостуване, обучение, посещение на културни и спортни мероприятия) - 37.7%, и със служебна цел - 17.8%.

Фиг. 3. Структура на пътуванията на български граждани в чужбина по цел през юли 2022 година



През юли 2022 г. посещенията на чужденци в България са 1 533.5 хил. (табл. 2 от приложението), или с 24.2% повече в сравнение с юли 2021 година (фиг. 4). Регистрирано е увеличение по всички наблюдавани цели. Транзитните преминавания през страната са 35.1% (538.5 хил.) от всички посещения на чужденци в България.

Фиг. 4. Посещения на чужденци в България по месеци



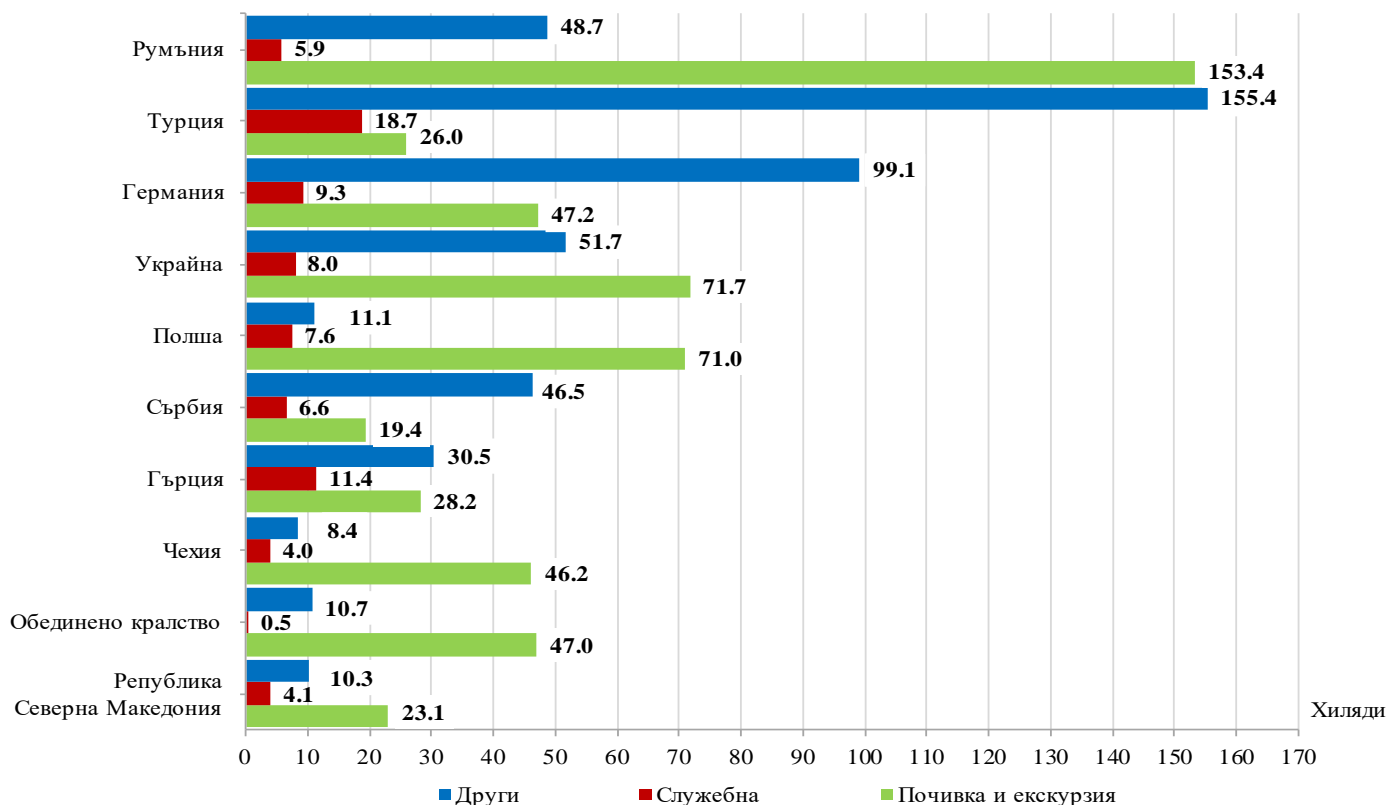
От общия брой чужденци, посетили България през юли 2022 г., дялът на гражданите от Европейския съюз е 53.2% и достига 816.4 хил., като най-голям е броят на посещенията на граждани от Румъния - 25.5%, Германия - 19.1%, и Полша - 11.0%.

Посещенията на граждани от групата „Други европейски страни“¹ са 540.3 хил., или 35.2% от всички посещения в България. Най-голям брой посещения са регистрирани от Турция - 200.1 хил., или 37.0% от посещенията в тази група.

¹ Включва страните в Европа извън Европейския съюз.

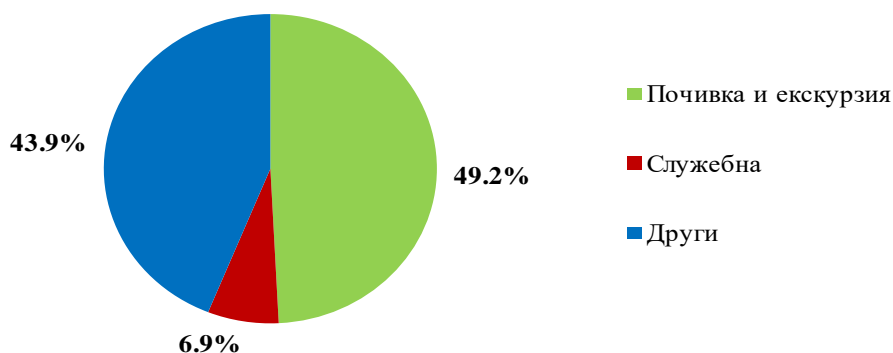
Най-много посещения в България през юли 2022 г. са реализирали гражданите от: Румъния - 208.1 хил., Турция - 200.1 хил., Германия - 155.5 хил., Украйна - 131.4 хил., Полша - 89.6 хил., Сърбия - 72.5 хил., Гърция - 70.1 хил., Чехия - 58.5 хил., Обединеното кралство - 58.3 хил., Република Северна Македония - 37.4 хиляди.

Фиг. 5. Най-много посещения в България по страни и цел през юли 2022 година



През юли 2022 г. преобладава дялът на посещенията с цел почивка и екскурзия - 49.2%, следвани от посещенията с други цели - 43.9%, и със служебна цел - 6.9%.

Фиг. 6. Структура на посещенията на чужди граждани в България по цел през юли 2022 година





Методологични бележки

При наблюдението и разработката на данните за туризма Националният статистически институт (НСИ) е възприел дефинициите, препоръчани от Световната организация по туризъм и Методологическото ръководство на Евростат. Съгласно тези дефиниции **международен турист** е всеки посетител, пристигащ в друга страна, която не е страната на неговото постоянно местоживее, за не повече от една година, и чиято основна цел не е извършване на дейност срещу заплащане в посетеното място.

Целите на посещение в дадена страна могат да бъдат:

- екскурзия, почивка или развлечения (посещения на културни или исторически забележителности, спортни мероприятия и др.);
- гостуване (при близки или познати);
- служебна цел (командировки, участие в конференции, конгреси и симпозиуми и др.);
- други (образование, лечение и др.).

Статистическите данни за пътуванията на българи в чужбина и посещенията на чужденци в България са получени на базата на месечна информация от Министерството на вътрешните работи (МВР) и извадково изследване на НСИ сред преминаващите български и чужди граждани през граничните пунктове на страната.

Данните за броя на пътуванията на граждани от Европейския съюз представляват оценки на базата на информация от МВР и летищните власти. Данните за влезлите в страната граждани на „трети страни“ са получени директно от МВР. Данните за целите на пътуванията са получени въз основа на регулярно провежданото от НСИ месечно извадково изследване сред преминаващите български и чужди граждани през граничните пунктове на страната.

Приложение

Таблица 1

Пътувания на български граждани в чужбина по цел на пътуването и страни през юли 2022 година

(Брой)

| Страни | Общо | Цел на пътуването | | |
|--------------------------------|---------------|---------------------|---------------|---------------|
| | | почивка и екскурзия | служебна | други |
| Общо | 731738 | 325284 | 130428 | 276026 |
| Европейски съюз | 443974 | 226179 | 100692 | 117103 |
| Австрия | 20753 | 10018 | 1789 | 8946 |
| Белгия | 5160 | 1828 | 1290 | 2042 |
| Германия | 60157 | 19449 | 14021 | 26687 |
| Гърция | 179837 | 105557 | 48169 | 26111 |
| Дания | 4820 | 807 | 904 | 3109 |
| Ирландия | 1486 | 584 | 202 | 700 |
| Испания | 17738 | 13529 | 1774 | 2435 |
| Италия | 26372 | 20093 | 1107 | 5172 |
| Кипър | 932 | 497 | - | 435 |
| Малта | 1237 | 928 | - | 309 |
| Нидерландия | 5035 | 2649 | 265 | 2121 |
| Полша | 5521 | 1911 | 2123 | 1487 |
| Португалия | 2622 | 1984 | 183 | 455 |
| Румъния | 58824 | 20588 | 18413 | 19823 |
| Словакия | 4125 | 1986 | 917 | 1222 |
| Словения | 3991 | 1996 | 665 | 1330 |
| Унгария | 10269 | 4603 | 2125 | 3541 |
| Финландия | 508 | 133 | 196 | 179 |
| Франция | 12795 | 5057 | 2889 | 4849 |
| Хърватия | 5939 | 5361 | 207 | 371 |
| Чехия | 12125 | 5778 | 2425 | 3922 |
| Швеция | 2006 | 554 | 264 | 1188 |
| Други страни от ЕС | 1722 | 289 | 764 | 669 |
| Други европейски страни | 269811 | 89808 | 25043 | 154960 |
| Норвегия | 1059 | 296 | 234 | 529 |
| Обединено кралство | 21768 | 8913 | 4456 | 8399 |
| Република Северна Македония | 23265 | 9410 | 7058 | 6797 |
| Руска федерация | 48 | - | 48 | - |
| Сърбия | 38298 | 13678 | 3126 | 21494 |
| Турция | 182878 | 57125 | 9827 | 115926 |
| Украйна | 496 | - | - | 496 |
| Швейцария | 1999 | 386 | 294 | 1319 |
| Други страни | 2911 | 987 | 423 | 1501 |
| Израел | 1179 | 472 | 200 | 507 |
| Канада | 643 | 52 | 105 | 486 |
| САЩ | 1089 | 463 | 118 | 508 |
| Останал свят | 15042 | 8310 | 4270 | 2462 |

Таблица 2

Посещения на чужденци в България по цел на пътуването и страни през юли 2022 година

(Брой)

| Страни | Общо | Цел на пътуването | | |
|--------------------------------|----------------|---------------------|---------------|---------------|
| | | почивка и екскурзия | служебна | други |
| Общо | 1533523 | 754785 | 105406 | 673332 |
| Европейски съюз | 816354 | 445219 | 56895 | 314240 |
| Австрия | 30091 | 5761 | 1856 | 22474 |
| Белгия | 27071 | 5004 | 3501 | 18566 |
| Германия | 155535 | 47192 | 9293 | 99050 |
| Гърция | 70077 | 28183 | 11426 | 30468 |
| Дания | 18916 | 14464 | 1113 | 3339 |
| Ирландия | 7172 | 3919 | 536 | 2717 |
| Испания | 6590 | 3225 | 1318 | 2047 |
| Италия | 10296 | 4195 | 2508 | 3593 |
| Кипър | 2447 | 1712 | 127 | 608 |
| Малта | 775 | 581 | - | 194 |
| Нидерландия | 31648 | 7872 | 916 | 22860 |
| Полша | 89643 | 71016 | 7567 | 11060 |
| Португалия | 1470 | 1015 | - | 455 |
| Румъния | 208112 | 153444 | 5938 | 48730 |
| Словакия | 20559 | 14512 | 2016 | 4031 |
| Словения | 2017 | 1774 | 129 | 114 |
| Унгария | 13776 | 9063 | 2175 | 2538 |
| Финландия | 1612 | 1013 | 196 | 403 |
| Франция | 34020 | 8558 | 1361 | 24101 |
| Хърватия | 2110 | 914 | 238 | 958 |
| Чехия | 58546 | 46221 | 3962 | 8363 |
| Швеция | 12355 | 5177 | 314 | 6864 |
| Други страни от ЕС | 11516 | 10404 | 405 | 707 |
| Други европейски страни | 540331 | 216447 | 39608 | 284276 |
| Норвегия | 11402 | 8773 | 329 | 2300 |
| Обединено кралство | 58288 | 47046 | 544 | 10698 |
| Република Северна Македония | 37437 | 23057 | 4109 | 10271 |
| Руска федерация | 22650 | 18346 | 386 | 3918 |
| Сърбия | 72504 | 19408 | 6622 | 46474 |
| Турция | 200063 | 26022 | 18680 | 155361 |
| Украйна | 131372 | 71726 | 7996 | 51650 |
| Швейцария | 6615 | 2069 | 942 | 3604 |
| Други страни | 44666 | 38356 | 938 | 5372 |
| Израел | 27049 | 26246 | 268 | 535 |
| Канада | 2984 | 2000 | 53 | 931 |
| САЩ | 14196 | 9805 | 572 | 3819 |
| Япония | 437 | 305 | 45 | 87 |
| Останал свят | 132172 | 54763 | 7965 | 69444 |