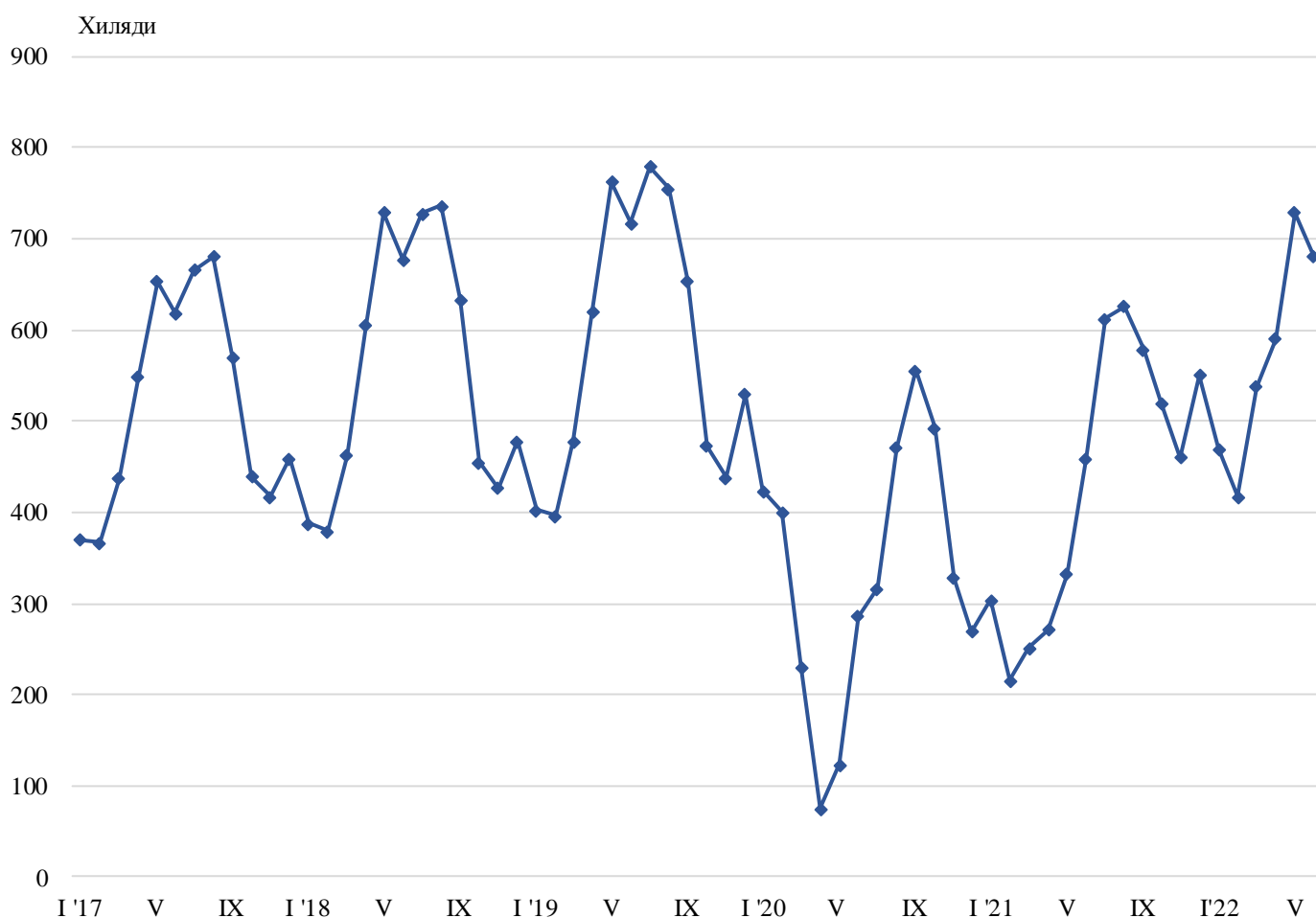


ПЪТУВАНИЯ НА БЪЛГАРИ В ЧУЖБИНА И ПОСЕЩЕНИЯ НА ЧУЖДЕНЦИ В БЪЛГАРИЯ ПРЕЗ ЮНИ 2022 ГОДИНА

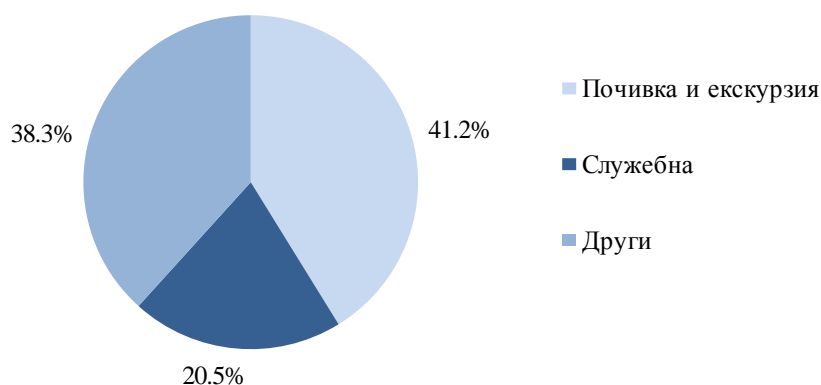
Пътуванията на български граждани в чужбина през юни 2022 г. са 680.6 хил. (табл. 1 от приложението), или с 48.4% над регистрираните през юни 2021 година (фиг. 1).

Фиг. 1. Пътувания на български граждани в чужбина по месеци



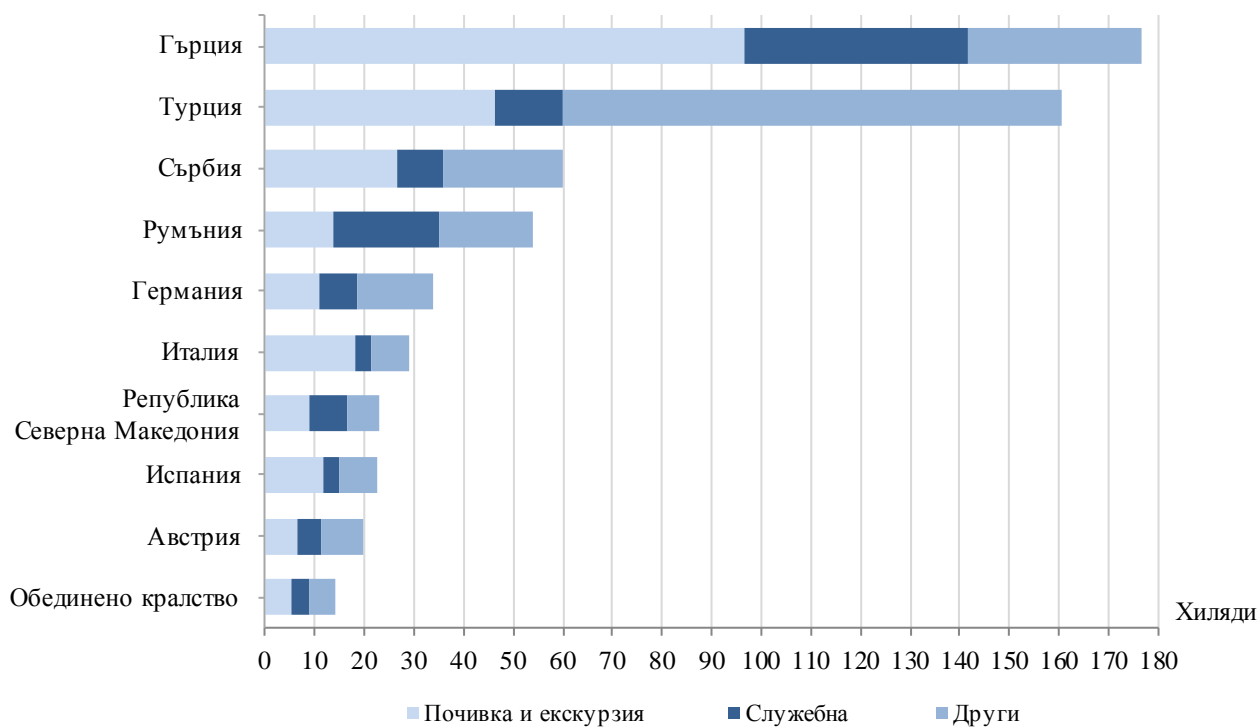
Най-голям относителен дял от общия брой пътувания на български граждани в чужбина през юни 2022 г. формират пътуванията с цел почивка и екскурзия - 41.2%, следвани от тези с други цели (гостуване, обучение, посещение на културни и спортни мероприятия) - 38.3%, и със служебна цел - 20.5% (фиг. 2).

Фиг. 2. Структура на пътуванията на български граждани в чужбина по цел през юни 2022 година



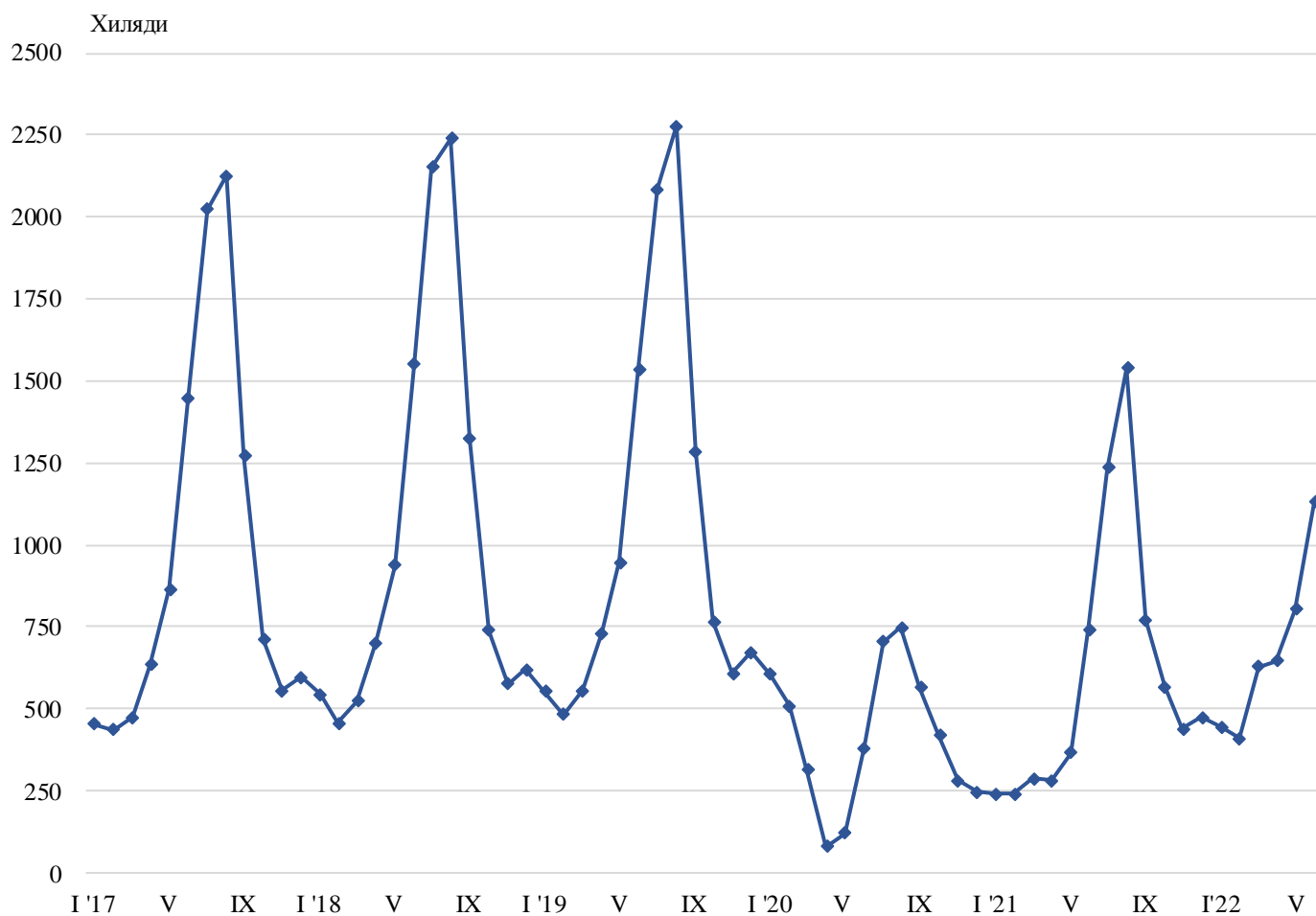
През юни 2022 г. най-голям брой пътувания на български граждани са осъществени към: Гърция - 176.7 хил., Турция - 160.7 хил., Сърбия - 60.0 хил., Румъния - 54.0 хил., Германия - 33.7 хил., Италия - 28.8 хил., Република Северна Македония - 23.1 хил., Испания - 22.5 хил., Австрия - 19.7 хил., Обединеното кралство - 14.1 хиляди (фиг. 3).

Фиг. 3. Най-посещавани страни от български граждани по цел на пътуването през юни 2022 година



През юни 2022 г. посещенията на чужденци в България са 1 131.9 хил. (табл. 2 от приложението), или с 52.4% повече в сравнение с юни 2021 година (фиг. 4). Регистрирано е увеличение по всички наблюдавани цели. Транзитните преминавания през страната са 34.9% (394.6 хил.) от всички посещения на чужденци в България.

Фиг. 4. Посещения на чужденци в България по месеци



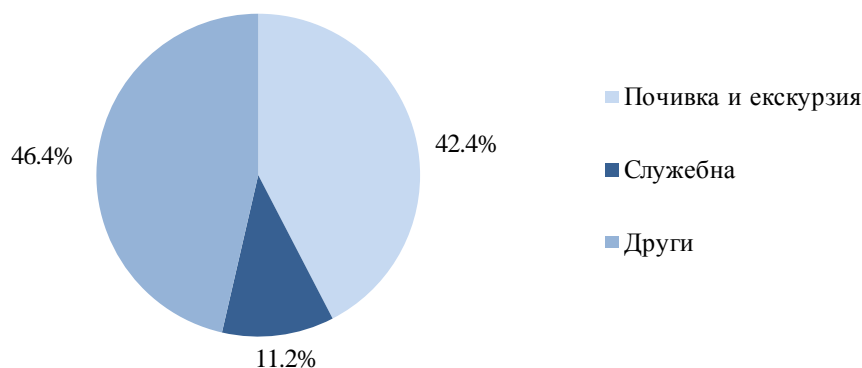
От общия брой чужденци, посетили България през юни 2022 г., дялът на гражданите от Европейския съюз е 52.3% и достига 591.8 хиляди. В сравнение със същия месец на предходната година се увеличават посещенията на граждани от всички наблюдавани страни.

Посещенията на граждани от групата „Други европейски страни“¹ са 413.9 хил., или 36.6% от всички посещения в България. Най-голям брой посещения са регистрирани от Турция - 163.9 хил., или 39.6% от посещенията в тази група.

¹ Включва страните в Европа извън Европейския съюз.

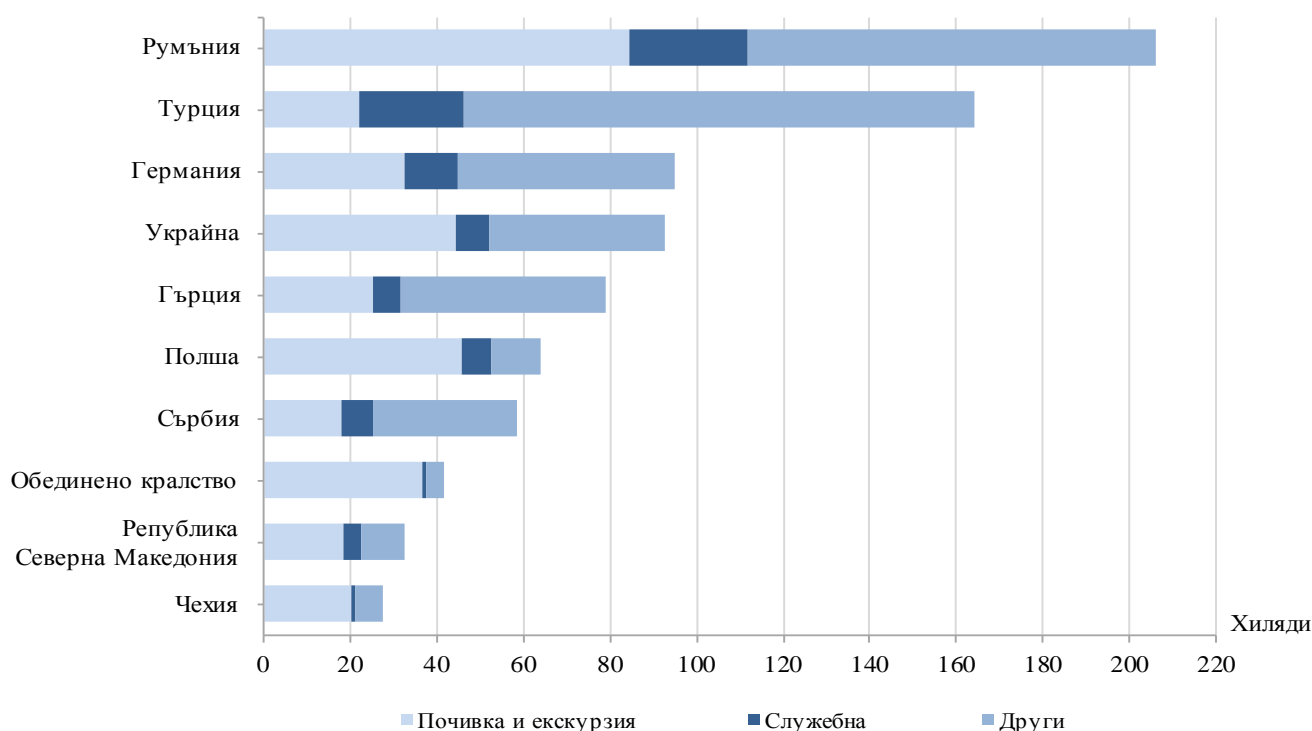
През юни 2022 г. преобладава делът на посещенията с други цели - 46.4%, следвани от посещенията с цел почивка и екскурзия - 42.4%, и със служебна цел - 11.2% (фиг. 5).

Фиг. 5. Структура на посещенията на чужди граждани в България по цел през юни 2022 година



Най-много посещения в България през юни 2022 г. са реализирали гражданите от: Румъния - 206.1 хил., Турция - 163.9 хил., Германия - 94.9 хил., Украйна - 92.8 хил., Гърция - 78.9 хил., Полша - 64.1 хил., Сърбия - 58.5 хил., Обединеното кралство - 41.4 хил., Република Северна Македония - 32.3 хил., Чехия - 27.6 хиляди (фиг. 6).

Фиг. 6. Най-много посещения в България по страни и цел през юни 2022 година



Методологични бележки

При наблюдението и разработката на данните за туризма Националният статистически институт (НСИ) е възприел дефинициите, препоръчани от Световната организация по туризъм и Методологическото ръководство на Евростат. Съгласно тези дефиниции **международен турист** е всеки посетител, пристигащ в друга страна, която не е страната на неговото постоянно местоживееие, за не повече от една година, и чиято основна цел не е извършване на дейност срещу заплащане в посетеното място.

Целите на посещение в дадена страна могат да бъдат:

- екскурзия, почивка или развлечения (посещения на културни или исторически забележителности, спортни мероприятия и др.);
- гостуване (при близки или познати);
- служебна цел (командировки, участие в конференции, конгреси и симпозиуми и др.);
- други (образование, лечение и др.).

Статистическите данни за пътуванията на българи в чужбина и посещенията на чужденци в България са получени на базата на месечна информация от Министерството на вътрешните работи (МВР) и извадково изследване на НСИ сред преминаващите български и чужди граждани през граничните пунктове на страната.

Данните за броя на пътуванията на граждани от Европейския съюз представляват оценки на базата на информация от МВР и летищните власти. Данните за влезлите в страната граждани на „трети страни“ са получени директно от МВР. Данните за целите на пътуванията са получени въз основа на регулярно провежданото от НСИ месечно извадково изследване сред преминаващите български и чужди граждани през граничните пунктове на страната.

Приложение

Таблица 1

Пътувания на български граждани в чужбина по цел на пътуването и страни през юни 2022 година

(Брой)

Страни	Общо	Цел на пътуването		
		почивка и екскурзия	служебна	други
Общо	680633	280838	139364	260431
Европейски съюз	409051	186708	101778	120565
Австрия	19661	6554	4506	8601
Белгия	8065	978	4399	2688
Германия	33715	10799	7639	15277
Гърция	176660	96663	44998	34999
Дания	3650	418	930	2302
Ирландия	1637	453	273	911
Испания	22511	11596	3411	7504
Италия	28837	18250	2920	7667
Кипър	1091	671	84	336
Малта	822	392	187	243
Нидерландия	3858	1266	422	2170
Полша	4692	1564	2346	782
Португалия	763	572	64	127
Румъния	53957	13660	21479	18818
Словакия	5443	1238	837	3368
Словения	3664	1162	523	1979
Унгария	7473	4185	1793	1495
Финландия	583	117	183	283
Франция	14010	6327	1808	5875
Хърватия	6873	5400	443	1030
Чехия	9202	4313	1819	3070
Швеция	740	105	195	440
Други страни от ЕС	1144	25	519	600
Други европейски страни	260049	86817	36055	137177
Норвегия	505	154	127	224
Обединено кралство	14087	5050	3588	5449
Република Северна Македония	23063	8748	7953	6362
Руска федерация	207	-	207	-
Сърбия	59960	26591	9385	23984
Турция	160702	46162	13942	100598
Украйна	180	-	180	-
Швейцария	1345	112	673	560
Други страни	2068	909	253	906
Израел	722	289	48	385
Канада	145	21	63	61
САЩ	1201	599	142	460
Останал свят	9465	6404	1278	1783

Таблица 2

Посещения на чужденци в България по цел на пътуването и страни през юни 2022 година

(Брой)

Страни	Общо	Цел на пътуването		
		почивка и екскурзия	служебна	други
Общо	1131913	479866	126336	525711
Европейски съюз	591826	260895	71213	259718
Австрия	9736	2589	1111	6036
Белгия	11589	4249	1932	5408
Германия	94868	32367	12298	50203
Гърция	78915	25075	6638	47202
Дания	6262	3175	599	2488
Ирландия	6451	4561	430	1460
Испания	5721	3166	681	1874
Италия	10342	3292	3209	3841
Кипър	1551	529	317	705
Малта	585	272	195	118
Нидерландия	9381	4203	973	4205
Полша	64120	45846	6722	11552
Португалия	1528	834	305	389
Румъния	206116	84441	27236	94439
Словакия	8363	3633	682	4048
Словения	930	782	93	55
Унгария	11468	4475	1496	5497
Финландия	2178	743	190	1245
Франция	12969	5771	2804	4394
Хърватия	2155	845	393	917
Чехия	27631	20164	1120	6347
Швеция	9067	2597	831	5639
Други страни от ЕС	9900	7286	958	1656
Други европейски страни	413884	155280	46709	211895
Норвегия	7988	3813	1997	2178
Обединено кралство	41370	36818	578	3974
Република Северна Македония	32281	18345	4162	9774
Руска федерация	14800	11454	369	2977
Сърбия	58490	17759	7222	33509
Турция	163931	21853	24090	117988
Украйна	92821	44339	7932	40550
Швейцария	2203	899	359	945
Други страни	32203	27557	781	3865
Израел	17725	17099	181	445
Канада	2175	1594	66	515
САЩ	11893	8560	486	2847
Япония	410	304	48	58
Останал свят	94000	36134	7633	50233