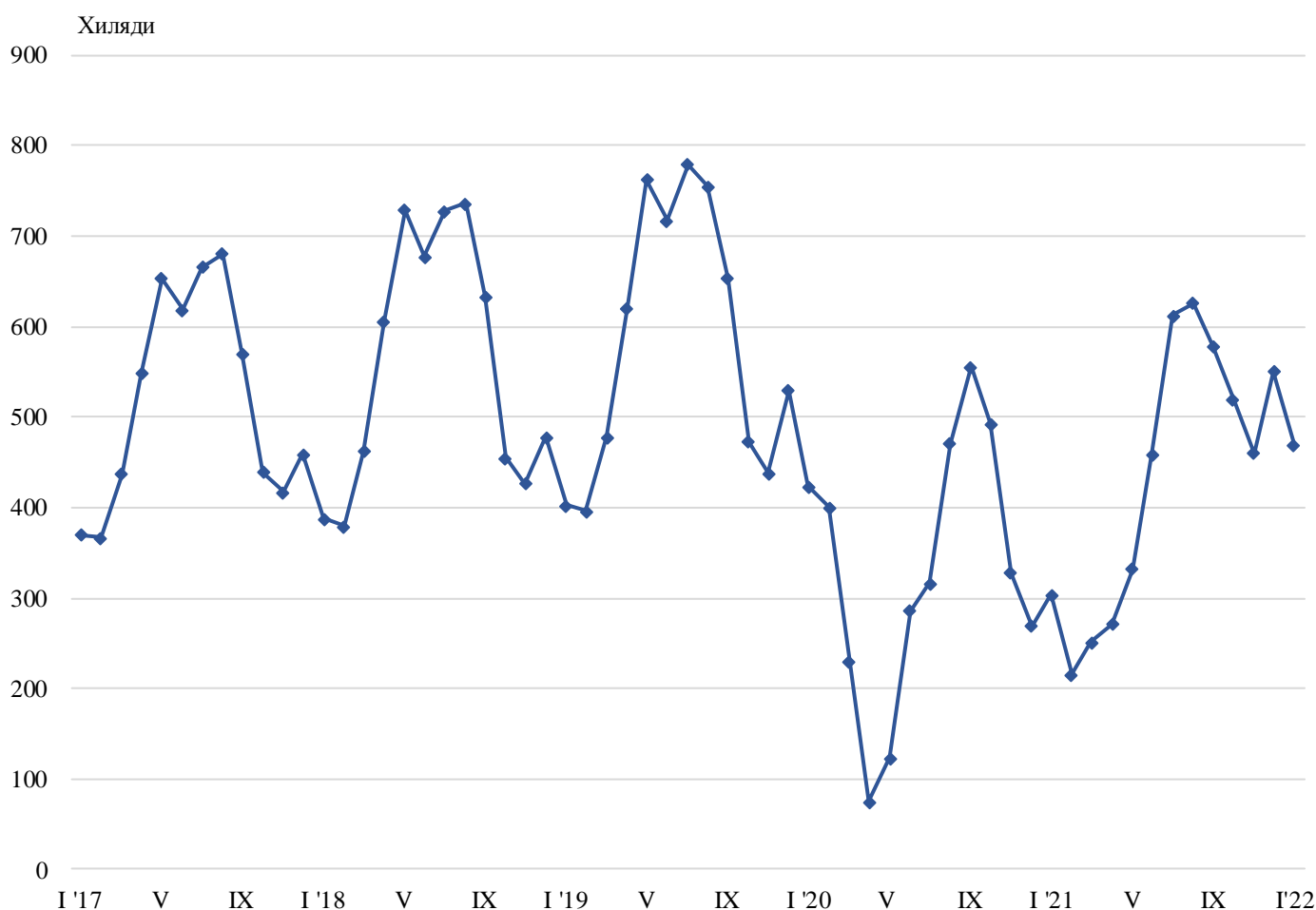


ПЪТУВАНИЯ НА БЪЛГАРИ В ЧУЖБИНА И ПОСЕЩЕНИЯ НА ЧУЖДЕНЦИ В БЪЛГАРИЯ¹ ПРЕЗ ЯНУАРИ 2022 ГОДИНА

През януари 2022 г. в условията на продължаващата епидемична обстановка **пътуванията на български граждани в чужбина са 470.2 хил.**, или с 54.8% над регистрираните през януари 2021 година (фиг. 1).

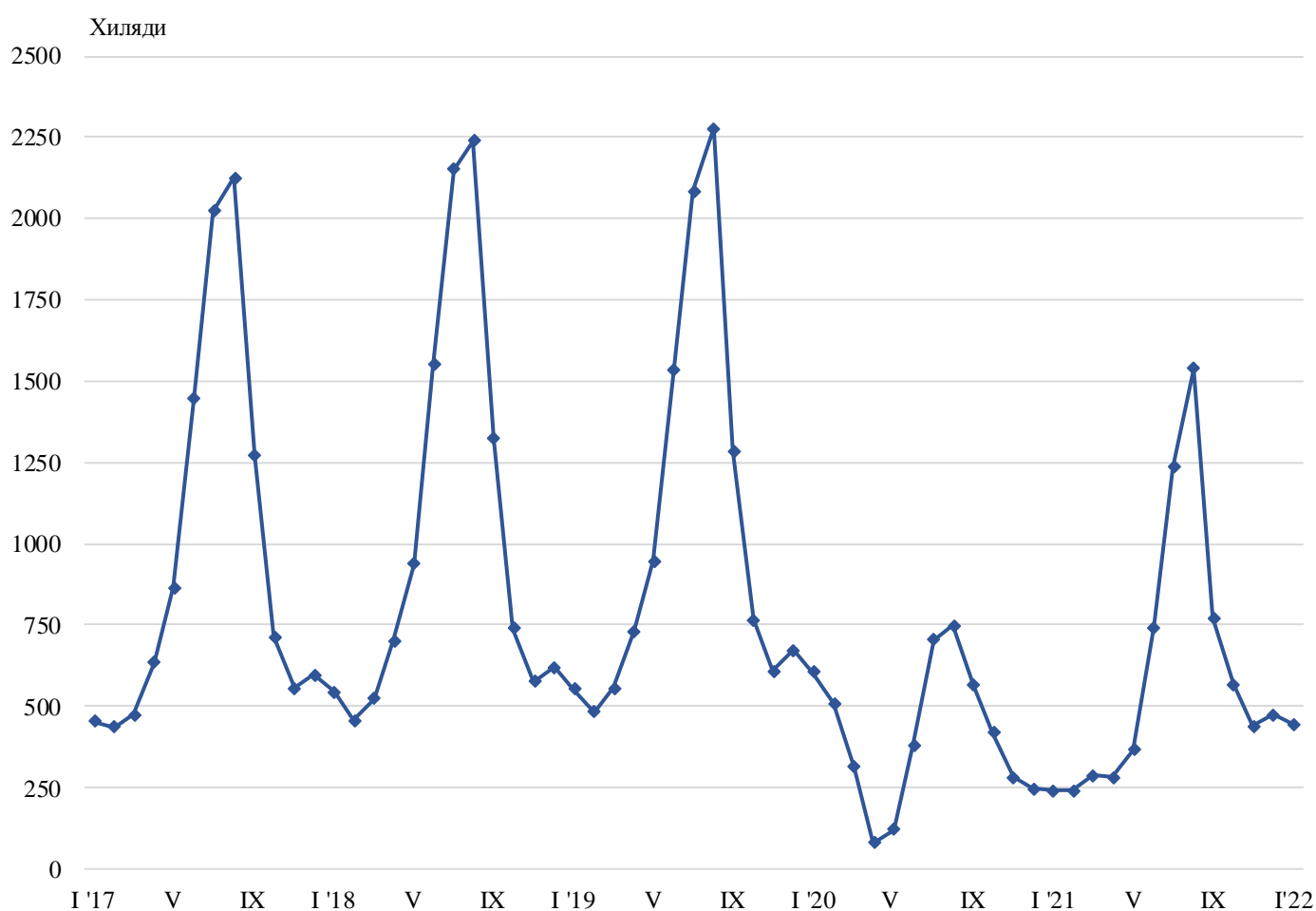
Фиг. 1. Пътувания на български граждани в чужбина по месеци



¹ Данните са предоставени от МВР. Във връзка с удължаването на извънредната епидемична обстановка в страната до 31.03.2022 г. с Решение № 826 на Министерския съвет от 25.11.2021 г., Заповед № РД-01-977 от 26.11.2021 г. и Заповед № РД-01-1036 от 17.12.2021 г. на министъра на здравеопазването статистическото изследване „Пътувания на българи в чужбина и посещения на чужденци в България“ през януари не беше проведено.

През януари 2022 г. посещенията на чужденци в България са 445.0 хил. (фиг. 2), или с 84.1% повече в сравнение с януари 2021 г. (табл. 1 от приложението), като транзитните преминавания са 49.0% (218.3 хил.) от всички посещения на чужденци в страната.

Фиг. 2. Посещения на чужденци в България по месеци



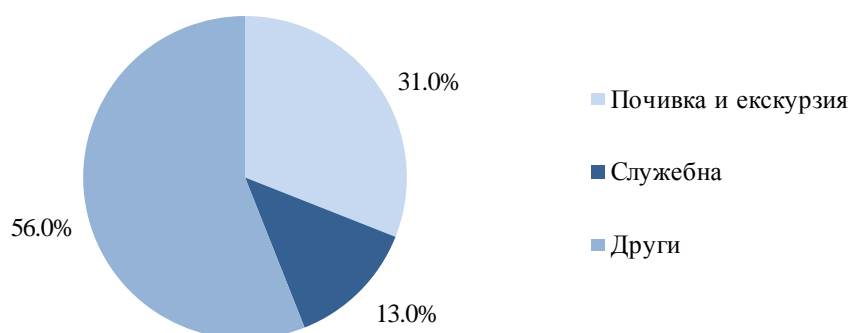
От общия брой чужденци, посетили България през януари 2022 г., дялът на гражданите от Европейския съюз е 38.2%, или 170.1 хил., като най-голям е броят на посещенията на граждани от Румъния - 46.7%, Гърция - 15.8% и Германия - 9.3%.

Посещенията на граждани от групата „Други европейски страни“¹ са 232.1 хил., или 52.2% от всички посещения в България. Най-голям брой посещения са регистрирани от Турция - 115.4 хил., или 49.7% от посещенията от тази група.

¹ Включва страните в Европа извън Европейския съюз.

През януари 2022 г. относителният дял на посещенията по цел е, както следва: с други цели - 56.0%, с цел почивка и екскурзия - 31.0%, и със служебна цел - 13.0% (фиг. 3).

Фиг. 3. Структура на посещенията на чужди граждани в България по цел през януари 2022 година





Методологични бележки

При наблюдението и разработката на данните за туризма Националният статистически институт (НСИ) е възприел дефинициите, препоръчани от Световната организация по туризъм и Методологическото ръководство на Евростат. Съгласно тези дефиниции **международен турист** е всеки посетител, пристигащ в друга страна, която не е страната на неговото постоянно местоживееене, за не повече от една година, и чиято основна цел не е извършване на дейност срещу заплащане в посетеното място.

Целите на посещение в дадена страна могат да бъдат:

- екскурзия, почивка или развлечения (посещения на културни или исторически забележителности, спортни мероприятия и др.);
- гостуване (при близки или познати);
- служебна цел (командировки, участие в конференции, конгреси и симпозиуми и др.);
- други (образование, лечение и др.).

През януари 2022 г. поради невъзможност да се проведе статистическо изследване на граничните контролно-пропускателни пунктове всички статистически данни за пътуванията на българи в чужбина и посещенията на чужденци в България - общо и по цел на пътуването - са предоставени на НСИ от Министерството на вътрешните работи.

Приложение

Таблица 1

Посещения на чужденци в България по цел на пътуването и страни през януари 2022 година

(Брой)

Страни	Общо	Цел на пътуването		
		почивка и екскурзия	служебна	други
Общо	444994	137783	58102	249109
Европейски съюз	170109	51327	19979	98803
Австрия	8663	1001	667	6995
Белгия	2368	714	115	1539
Германия	15857	4139	147	11571
Гърция	26926	16209	2936	7781
Дания	459	208	77	174
Ирландия	2573	1987	160	426
Испания	2348	881	148	1319
Италия	5105	2103	481	2521
Кипър	687	275	49	363
Малта	51	51	-	-
Нидерландия	3628	1052	174	2402
Полша	8218	421	885	6912
Португалия	667	161	138	368
Румъния	79361	18777	12063	48521
Словакия	986	139	107	740
Словения	366	94	73	199
Унгария	2698	192	153	2353
Финландия	261	104	65	92
Франция	3604	1528	299	1777
Хърватия	1688	402	429	857
Чехия	1464	373	244	847
Швеция	1022	205	112	705
Други страни от ЕС	1109	311	457	341
Други европейски страни	232137	73630	32742	125765
Норвегия	268	129	72	67
Обединено кралство	14837	12469	288	2080
Република Северна Македония	41239	23434	3648	14157
Руска федерация	10413	7817	475	2121
Сърбия	33274	10021	6073	17180
Турция	115440	15625	19367	80448
Украйна	15881	3823	2717	9341
Швейцария	785	312	102	371
Други страни	8312	5947	362	2003
Израел	5237	5028	73	136
Канада	254	154	26	74
САЩ	2740	730	249	1761
Япония	81	35	14	32
Останал свят	34436	6879	5019	22538

„-“ - няма случай.