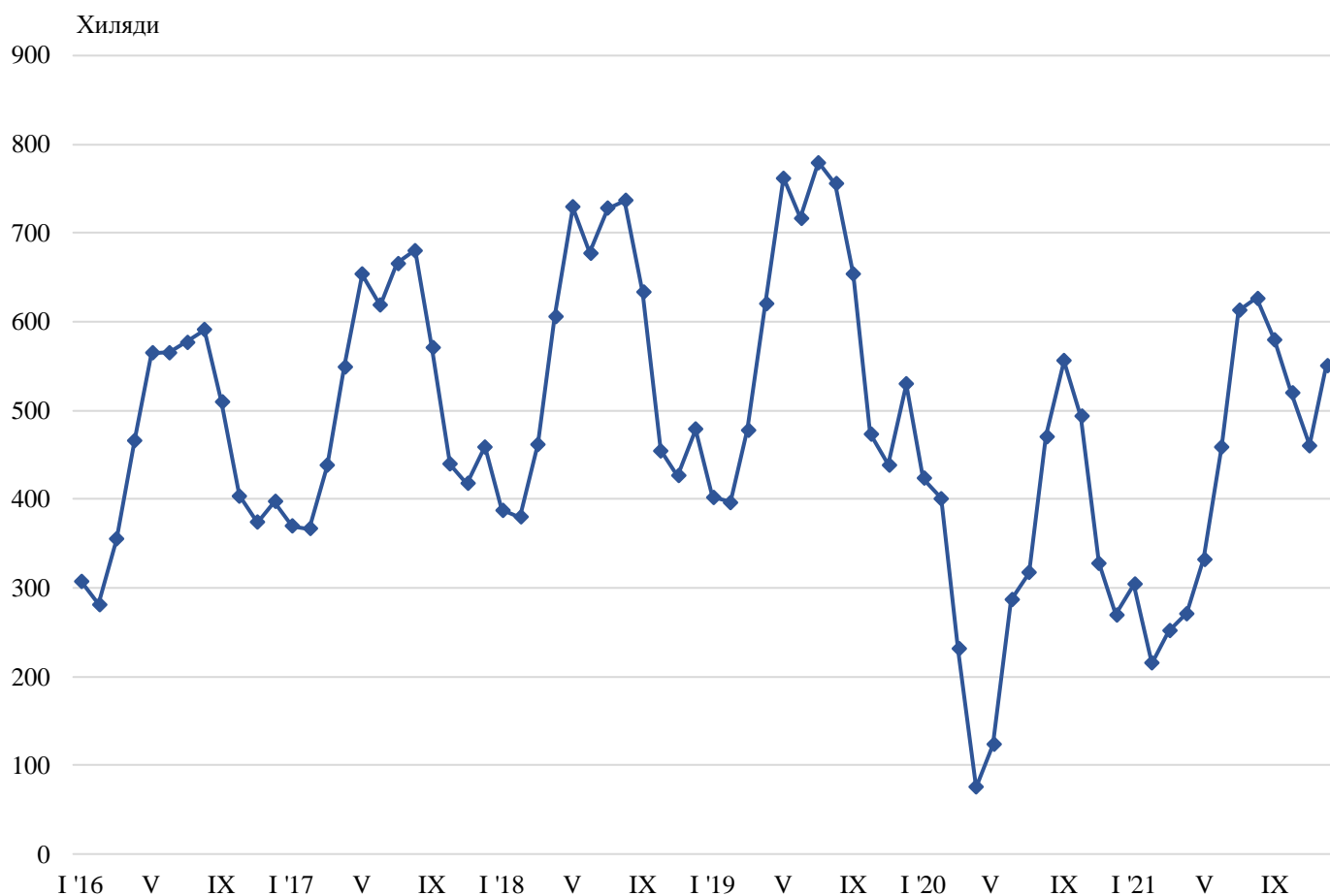


ПЪТУВАНИЯ НА БЪЛГАРИ В ЧУЖБИНА И ПОСЕЩЕНИЯ НА ЧУЖДЕНЦИ В БЪЛГАРИЯ¹ ПРЕЗ ДЕКЕМВРИ 2021 ГОДИНА

През декември 2021 г. в условията на продължаващата епидемична обстановка **пътуванията на български граждани в чужбина са 551.0 хил.**, или със 104.5% над регистрираните през декември 2020 година (фиг. 1).

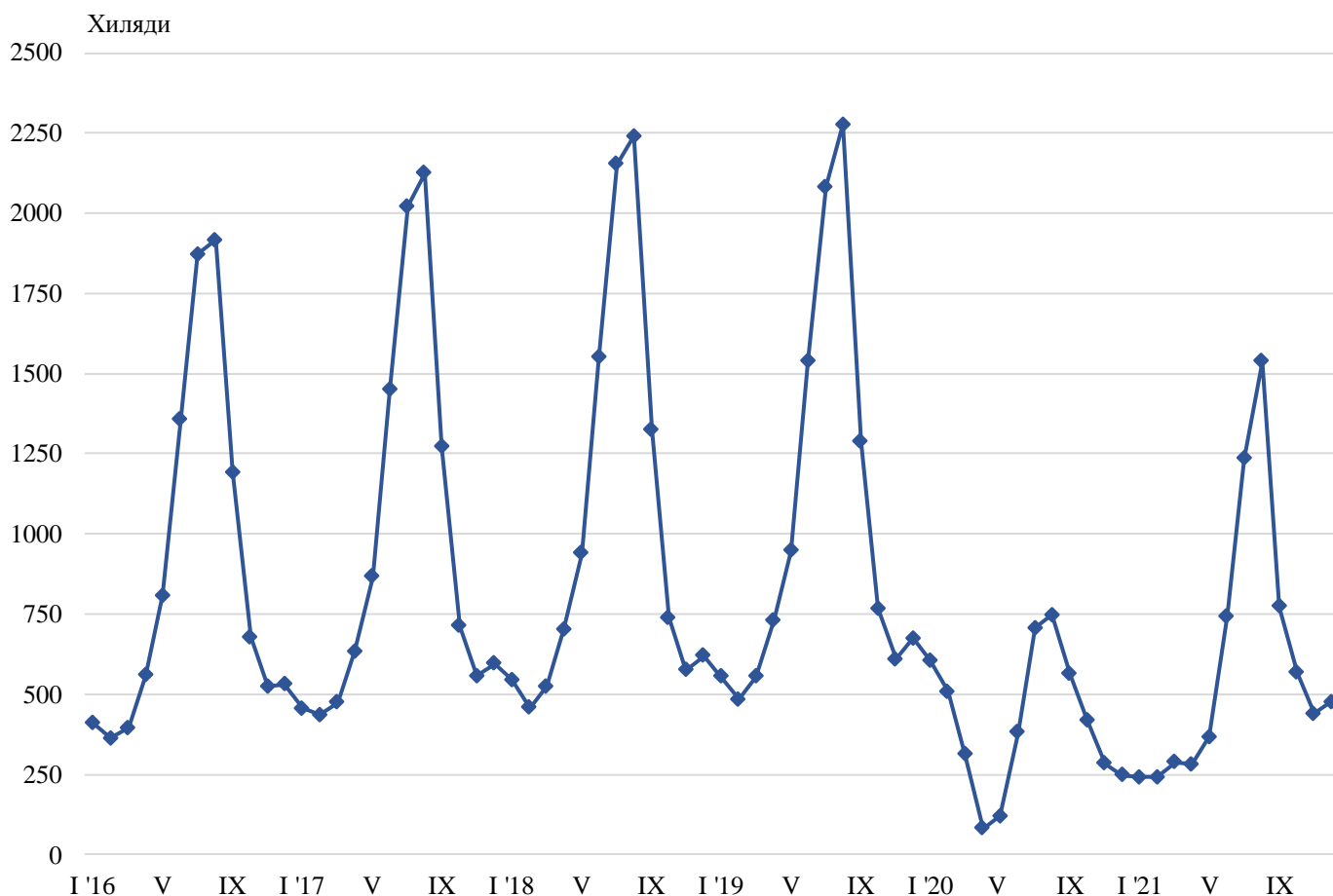
Фиг. 1. Пътувания на български граждани в чужбина по месеци



¹ Данните са предоставени от МВР. Във връзка с удължаването на извънредната епидемична обстановка в страната до 31.03.2022 г. с Решение № 826 на Министерския съвет от 25.11.2021 г., Заповед № РД-01-954 от 19.11.2021 г. и Заповед № РД-01-977 от 26.11.2021 г. на министъра на здравеопазването статистическото изследване „Пътувания на българи в чужбина и посещения на чужденци в България“ през декември не беше проведено.

През декември 2021 г. посещенията на чужденци в България са 475.1 хил. (фиг. 2), или с 92.4% повече в сравнение с декември 2020 г. (табл. 1 от приложението), като транзитните преминавания са 54.2% (257.7 хил.) от всички посещения на чужденци в страната.

Фиг. 2. Посещения на чужденци в България по месеци



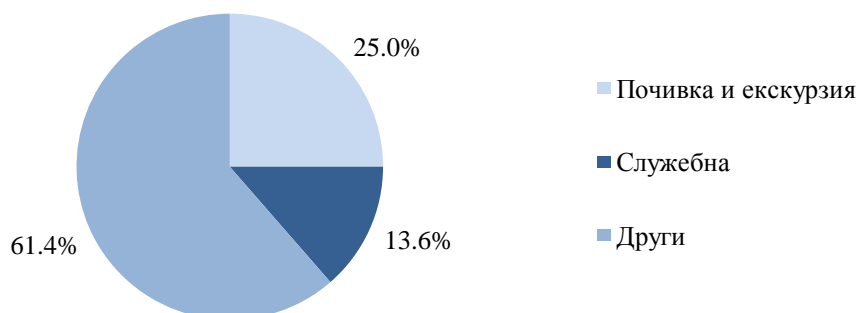
От общия брой чужденци, посетили България през декември 2021 г., дялът на гражданите от Европейския съюз е 41.9%, или 199.0 хил., като най-голям е броят на посещенията на граждани от Румъния - 38.4%, Гърция - 22.8% и Германия - 10.1%.

Посещенията на граждани от групата „Други европейски страни“¹ са 232.2 хил., или 48.9% от всички посещения в България. Най-голям брой посещения са регистрирани от Турция - 129.0 хил., или 55.5% от посещенията от тази група.

¹ Включва страните в Европа извън Европейския съюз.

През декември 2021 г. относителният дял на посещенията по цел е, както следва: с други цели - 61.4%, с цел почивка и екскурзия - 25.0%, и със служебна цел - 13.6% (фиг. 3).

Фиг. 3. Структура на посещенията на чужди граждани в България по цел през декември 2021 година





Методологични бележки

При наблюдението и разработката на данните за туризма Националният статистически институт (НСИ) е възприел дефинициите, препоръчани от Световната организация по туризъм и Методологическото ръководство на Евростат. Съгласно тези дефиниции **международен турист** е всеки посетител, пристигащ в друга страна, която не е страната на неговото постоянно местоживееене, за не повече от една година, и чиято основна цел не е извършване на дейност срещу заплащане в посетеното място.

Целите на посещение в дадена страна могат да бъдат:

- екскурзия, почивка или развлечения (посещения на културни или исторически забележителности, спортни мероприятия и др.);
- гостуване (при близки или познати);
- служебна цел (командировки, участие в конференции, конгреси и симпозиуми и др.);
- други (образование, лечение и др.).

През декември 2021 г. поради невъзможност да се проведе статистическо изследване на граничните контролно-пропускателни пунктове всички статистически данни за пътуванията на българи в чужбина и посещенията на чужденци в България - общо и по цел на пътуването - са предоставени на НСИ от Министерството на вътрешните работи.

Приложение

Таблица 1

Посещения на чужденци в България по цел на пътуването и страни през декември 2021 година

(Брой)

Страни	Общо	Цел на пътуването		
		почивка и екскурзия	служебна	други
Общо	475125	118490	64755	291880
Европейски съюз	198955	48757	21891	128307
Австрия	10145	1126	116	8903
Белгия	3027	730	158	2139
Германия	20096	6672	603	12821
Гърция	45283	18777	8392	18114
Дания	692	198	77	417
Ирландия	1274	753	91	430
Испания	3760	1348	252	2160
Италия	8760	5264	342	3154
Кипър	1222	744	197	281
Малта	231	158	-	73
Нидерландия	4024	843	126	3055
Полша	7407	389	974	6044
Португалия	634	374	72	188
Румъния	76450	6529	8804	61117
Словакия	992	166	58	768
Словения	405	228	51	126
Унгария	2626	126	401	2099
Финландия	265	103	37	125
Франция	5984	2944	491	2549
Хърватия	1673	356	266	1051
Чехия	1389	278	132	979
Швеция	1243	292	65	886
Други страни от ЕС	1373	359	186	828
Други европейски страни	232221	58306	36835	137080
Норвегия	349	87	-	262
Обединено кралство	10233	7646	281	2306
Република Северна Македония	31803	15481	4035	12287
Руска федерация	9094	6337	547	2210
Сърбия	33930	8209	6482	19239
Турция	128988	17831	22152	89005
Украйна	16684	2445	3110	11129
Швейцария	1140	270	228	642
Други страни	8571	6158	385	2028
Израел	5008	4722	96	190
Канада	332	190	21	121
САЩ	3131	1192	258	1681
Япония	100	54	10	36
Останал свят	35378	5269	5644	24465

„-“ - няма случай.