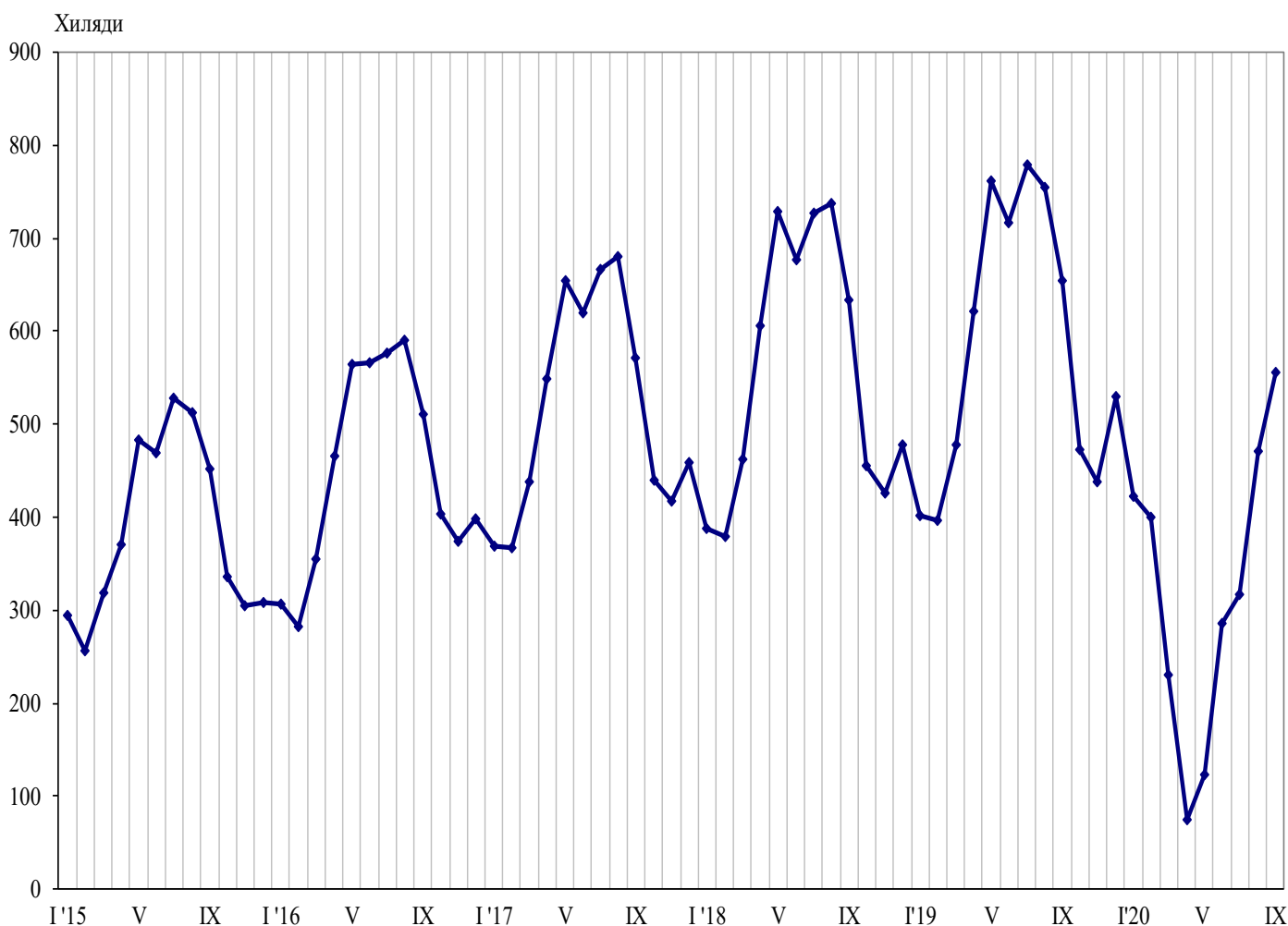


ПЪТУВАНИЯ НА БЪЛГАРИ В ЧУЖБИНА И ПОСЕЩЕНИЯ НА ЧУЖДЕНЦИ В БЪЛГАРИЯ¹ ПРЕЗ СЕПТЕМВРИ 2020 ГОДИНА

През септември 2020 г. по време на продължаващата епидемична обстановка в страната пътуванията на български граждани в чужбина са 555.6 хил., или с 15.0% под регистрираните през септември 2019 година (фиг. 1).

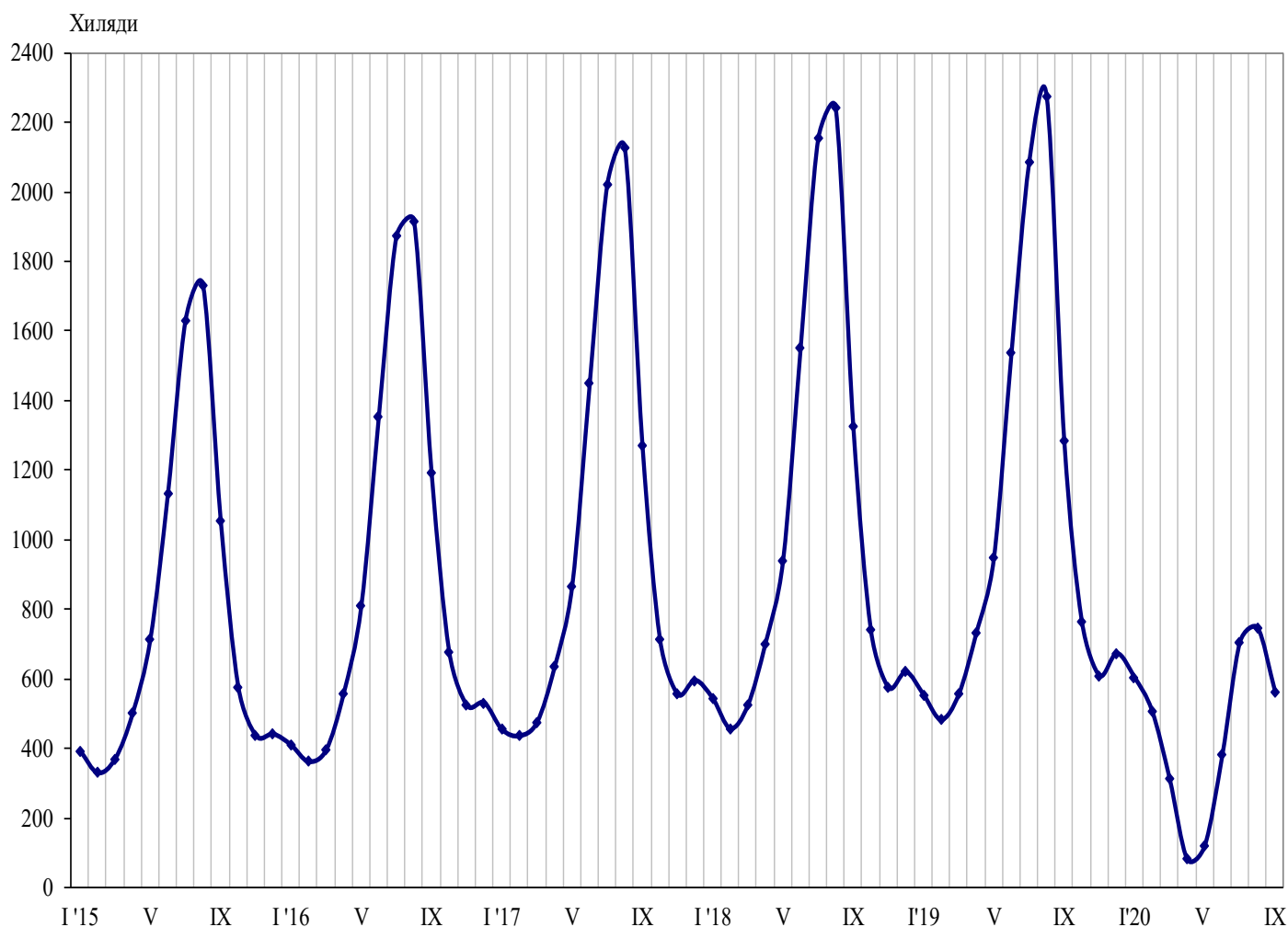
Фиг. 1. Пътувания на български граждани в чужбина по месеци



¹ Всички данни са предоставени от МВР.

През септември 2020 г. посещенията на чужденци в България са 563.7 хил. (табл. 1 от приложението), или с 56.2% по-малко в сравнение със септември 2019 година (фиг. 2). Свив е регистриран при пътуванията по всички наблюдавани цели: „почивка и екскурзия“ - с 67.3%, „служебна“ - с 65.0%, и „други“ (вкл. гостувания и транзитни преминавания) - с 39.7%. Транзитните преминавания през страната са 45.2% (254.6 хил.) от всички посещения на чужденци в България.

Фиг. 2. Посещения на чужденци в България по месеци



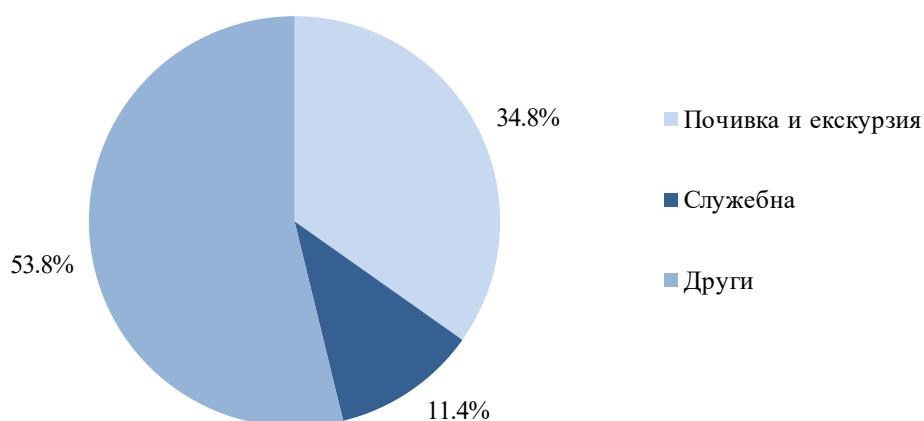
От общия брой чужденци, посетили България през септември 2020 г., делът на гражданите от Европейския съюз е 52.9%, или с 62.1% по-малко в сравнение със същия месец на предходната година. Регистриран е спад в посещенията на граждани от всички наблюдавани страни.

Посещенията на граждани от групата „Други европейски страни“¹ намаляват с 40.2%.

¹ Включва страните в Европа извън Европейския съюз.

През септември 2020 г. относителният дял на посещенията по цели е, както следва: с други цели - 53.8%, с цел почивка и екскурзия - 34.8%, и със служебна цел - 11.4% (фиг. 3).

Фиг. 3. Структура на посещенията на чужди граждани в България по цел през септември 2020 година



Методологични бележки

При наблюдението и разработката на данните за туризма Националният статистически институт (НСИ) е възприел дефинициите, препоръчани от Световната организация по туризъм и Методологическото ръководство на Евростат. Съгласно тези дефиниции **международен турист** е всеки посетител, пристигащ в друга страна, която не е страната на неговото постоянно местоживеене, за не повече от една година, и чиято основна цел не е извършване на дейност срещу заплащане в посетеното място.

Целите на посещение в дадена страна могат да бъдат:

- екскурзия, почивка или развлечения (посещения на културни или исторически забележителности, спортни мероприятия и др.);
- гостуване (при близки или познати);
- служебна цел (командировки, участие в конференции, конгреси и симпозиуми и др.);
- други (образование, лечение и др.).

През септември 2020 г. поради невъзможност да се проведе статистическо изследване на граничните контролно-пропускателни пунктове всички статистически данни за пътуванията на българи в чужбина и посещенията на чужденци в България - общо и по цел на пътуването - са предоставени на НСИ от Министерството на вътрешните работи.

Приложение

Таблица 1

Посещения на чужденци в България по цел на пътуването и страни през септември 2020 година

(Брой)

Страни	Общо	Цел на пътуването		
		почивка и екскурзия	служебна	други
Общо	563719	196003	64541	303175
Европейски съюз¹	298332	126313	31495	140524
Австрия	5049	728	380	3941
Белгия	5026	971	673	3382
Германия	35933	11757	587	23589
Гърция	26734	19061	1952	5721
Дания	770	204	135	431
Ирландия	617	502	-	115
Испания	1897	608	406	883
Италия	3627	1440	479	1708
Кипър	397	105	-	292
Малта	78	35	-	43
Нидерландия	4546	614	208	3724
Обединено кралство	11730	2777	469	8484
Полша	29396	12937	6229	10230
Португалия	704	472	118	114
Румъния	147176	65957	16484	64735
Словакия	1089	205	99	785
Словения	385	157	85	143
Унгария	2850	572	401	1877
Финландия	258	115	58	85
Франция	8209	2544	711	4954
Хърватия	1400	59	201	1140
Чешка република	7500	3804	1498	2198
Швеция	1553	305	120	1128
Други страни от ЕС	1408	384	202	822
Други европейски страни	221073	54362	27251	139460
Норвегия	321	63	-	258
Република Северна Македония	32805	3188	3847	25770
Руска федерация	2743	737	424	1582
Сърбия	51069	22080	5330	23659
Турция	105538	13029	15014	77495
Украйна	27089	14602	2636	9851
Швейцария	1508	663	-	845
Други страни	13172	10734	454	1984
Израел	10597	10273	99	225
Канада	371	187	25	159
САЩ	2091	205	316	1570
Япония	113	69	14	30
Останал свят	31142	4594	5341	21207

¹ Включва данните за Обединеното кралство до приключване на преходния период.
„-“ - няма случай.